

**DETERMINAN YANG MEMPENGARUHI EKSPOR KOMODITI  
PERKEBUNAN SULAWESI SELATAN TAHUN 2005-2020**



**SKRIPSI**

Diajukan Untuk Memenuhi Salah Satu Syarat Guna Memperoleh Gelar Sarjana  
Ekonomi (SE) Pada Jurusan Ilmu Ekonomi Fakultas Ekonomi Dan Bisnis Islam  
Universitas Islam Negeri (UIN) Alauddin Makassar

Oleh:

**RUSDI**

**NIM: 90300117108**

UNIVERSITAS ISLAM NEGERI  
**ALAUDDIN**  
M A K A S S A R

**JURUSAN ILMU EKONOMI  
FAKULTAS EKONOMI DAN BISNIS ISLAM  
UNIVERSITAS ISLAM NEGERI ALAUDDIN MAKASSAR**

**2021**

## PERNYATAAN KEASLIAN SKRIPSI

Mahasiswa yang bertanda tangan di bawah ini:

Nama : Rusdi

NIM : 90300117108

Tempat/ Tgl Lahir : Bantaeng, 04 April 1996

Jurusan/Prodi : Ilmu Ekonomi

Fakultas/Program : Ekonomi dan Bisnis Islam

Judul : Determinan yang Mempengaruhi Ekspor Komoditi  
Perkebunan Sulawesi Selatan Tahun 2005-2020

Menyatakan dengan sesungguhnya dan penuh kesadaran bahwa skripsi ini benar adalah hasil karya sendiri. Jika dikemudian hari terbukti bahwa ini merupakan duplikasi, tiruan, plagiat, atau dibuat orang lain, sebagian atau seluruhnya, maka skripsi dan gelar yang diperoleh karenanya batal demi hukum.

Gowa, 10 Maret 2023

UNIVERSITAS ISLAM NEGERI  
**ALAUDDIN**  
M A K A S S A R



**Rusdi**  
**90300117108**



KEMENTERIAN AGAMA  
UNIVERSITAS ISLAM NEGERI (UIN) ALAUDDIN MAKASSAR  
**FAKULTAS EKONOMI DAN BISNIS ISLAM**

Kampus I : Jl. Slt. Alauddin No. 63 Makassar Tlp. (0411) 864928 Fax 864923  
Kampus II : Jl. H. M. Yasin Limpo No. 36 SamataSungguminasa – GowaTlp. 841879 Fax.8221400

**PENGESAHAN SKRIPSI**

Skripsi yang berjudul **“DETERMINAN YANG MEMPENGARUHI EKSPOR KOMODITI PERKEBUNAN SULAWESI SELATAN TAHUN 2005-2020”** yang disusun oleh **RUSDI, NIM: 90300117108** mahasiswa Jurusan Ilmu Ekonomi pada Fakultas Ekonomi dan Bisnis Islam, Universitas Islam Negeri Makassar. Telah di uji dan di pertahankan dalam sidang munaqasyah yang diselenggarakan pada tanggal 30 Januari 2023 bertepatan pada 8 Rajab 1444 H, dan dinyatakan telah dapat diterima sebagai salah satu syarat untuk memperoleh gelar Sarjana Ekonomi pada Fakultas Ekonomi dan Bisnis Islam.

Samata-Gowa, 30 Januari 2023  
8 Rajab 1444 H

**DEWAN PENGUJI**

Ketua	: Prof. Dr. H. Abustani Ilyas, M.Ag.	(.....)
Sekretaris	: Dr. Muh. Wahyuddin Abdullah, SE, M.Si., Ak.	(.....)
Pembimbing I	: Dr. H. Abdul Wahab, S.E., M.Si.	(.....)
Pembimbing II	: Dr. Hj. Wahidah Abdullah, S.Ag., M.Ag.	(.....)
Penguji I	: Dr. Siradjuddin, S.E., M.Si.	(.....)
Penguji II	: Dr. Baso Iwang, S.E, M.Si.Ph.D.	(.....)

Diketahui Oleh :  
Dekan Fakultas Ekonomi dan Bisnis Islam  
UIN Alauddin Makassar



Prof. Dr. H. Abustani Ilyas, M.Ag.  
NIP. 195011301193031 003

## KATA PENGANTAR



Alhamdulillah, puji syukur kehadiran Allah swt. yang telah memberikan rahmat dan inayah-Nya sehingga saya dapat menyelesaikan skripsi dengan judul “Determinan yang Mempengaruhi Ekspor Komoditi Perkebunan Sulawesi Selatan Tahun 2005-2020”, yang diajukan untuk memenuhi syarat penyelesaian pendidikan pada program sarjana (S1) di Universitas Islam Negeri Alauddin Makassar.

Dalam penyusunan skripsi ini tidak terlepas dari dukungan dari keluarga, terutama orang tua penyusun, yaitu ibu Hj. Hapiah dan bapak H. Abd. Rahim saudara laki-laki yaitu Rihadi. Dan untuk istri tercinta yang andil banyak dalam penyusunan skripsi ini. Atas segala dukungan yang diberikan penyusun dapat melewati berbagai kendala yang dihadapi selama penyelesaian skripsi ini. Dan terima kasih yang sebesar-besarnya kepada yang terhormat:


1. Prof. Dr. Hamdan Juhannis, M.A. Ph.D., selaku Rektor UIN Alauddin Makassar dan para wakil rektor serta seluruh jajarannya.
2. Prof. Dr. H. Abustani Ilyas, M.Ag., selaku Dekan Fakultas Ekonomi dan Bisnis Islam UIN Alauddin Makassar. Dr. Muh Wahyuddin Abdullah, S.E., M.Si., Ak., selaku Wakil Dekan I. Dr. Hj. Rahmawati Muin HS., S.Ag., selaku Wakil Dekan II dan Dr. Amiruddin K, M.E.I., selaku Wakil Dekan III.
3. Dr. Hasbiullah, S.E., M.Si., selaku Ketua Jurusan Ilmu Ekonomi yang selalu memberikan dukungan, saran, dan motivasi bagi penyusun.

4. Dr. H. Abdul Wahab, SE., M.Si., selaku Pembimbing dan Dr. Hj. Wahida Abdullah, S.Pd., M.Pd., selaku Pembimbing II. Terima kasih atas kesediaan waktu, bimbingan serta kritik dan saran yang telah diberikan selama penyelesaian skripsi ini.
5. Dr. Siradjuddin, SE., M.Si. selaku Penguji I. Dr. Baso Iwang, SE., M.Si, Ph.D., selaku Penguji II sekaligus Sekretaris Jurusan Ilmu Ekonomi. Terima kasih atas waktu yang telah diluangkan dan kritik serta saran yang telah membantu proses penyelesaian skripsi ini.
6. Seluruh dosen terkhusus di Fakultas Ekonomi dan Bisnis Islam UIN Alauddin Makassar yang telah membantu proses penyelesaian skripsi ini dan terima kasih atas ilmu yang telah diberikan selama proses perkuliahan.
7. Seluruh akademika: pimpinan, staff Fakultas Ekonomi dan Bisnis Islam UIN Alauddin Makassar yang telah membantu dalam pengurusan, pelayanan, dan administrasi.
8. Teman-teman seperjuangan angkatan 2017 Jurusan Ilmu Ekonomi terkhusus kelas Ilmu Ekonomi C yang terus mensupport serta kebersamai hingga saat ini.

Semoga skripsi ini dapat bermanfaat bagi para pembaca, segala ilmu dan pengalaman yang didapatkan senantiasa bermanfaat dengan nilai keberkahan didalamnya.

Gowa, 25 November 2022

Penulis



**Rusdi**

**90300117108**

## DAFTAR ISI

<b>SAMPUL</b> .....	vi
<b>PENYATAAN KEASLIAN SKRIPSI</b> .....	ii
<b>PENGESAHAN SKRIPSI</b> .....	iii
<b>KATA PENGANTAR</b> .....	iv
<b>DAFTAR ISI</b> .....	vi
<b>DAFTAR TABEL</b> .....	viii
<b>DAFTAR GAMBAR</b> .....	ix
<b>ABSTRAK</b> .....	x
<b>BAB I PENDAHULUAN</b> .....	1
A. Latar Belakang Masalah .....	1
B. Rumusan Masalah .....	7
C. Tujuan Penelitian .....	7
D. Manfaat Penelitian .....	8
<b>BAB II TINJAUAN TEORI</b> .....	9
A. Perdagangan Internasional .....	9
B. Teori Permintaan.....	15
C. Ekspor .....	17
D. Produksi .....	20
E. Harga.....	22
F. Nilai Tukar .....	24
G. Hubungan Antar Variabel .....	28
H. Penelitian Terdahulu .....	30



I. Kerangka Pikir .....	33
J. Hipotesis Penelitian.....	34
<b>BAB III METODE PENELITIAN .....</b>	<b>35</b>
A. Jenis dan Lokasi Penelitian .....	35
B. Sumber Data.....	35
C. Metode Pengumpulan Data.....	36
D. Teknik Analisis Data.....	37
E. Definisi Operasional Variabel.....	40
<b>BAB IV HASIL DAN PEMBAHASAN .....</b>	<b>41</b>
A. Gambaran Umum Lokasi Penelitian .....	41
B. Perkembangan Analisis Deskripsi Variabel.....	42
C. Hasil Pengolahan Data .....	50
D. Pembahasan.....	62
<b>BAB IV PENUTUP .....</b>	<b>67</b>
A. Kesimpulan .....	67
B. Saran.....	67
<b>DAFTAR PUSTAKA .....</b>	<b>69</b>
<b>LAMPIRAN .....</b>	<b>72</b>
<b>DAFTAR RIWAYAT HIDUP .....</b>	<b>78</b>

## DAFTAR TABEL

Tabel 1.1: Total Nilai Ekspor Sulawesi Selatan Menurut Negara Tujuan Tahun 2015-2020.....	2
Tabel 1.2: Produksi Perkebunan Menurut Jenis Komoditas Sulawesi Selatan Tahun 2015-2020 .....	4
Tabel 1.3: Harga Komoditi Perkebunan Sulawesi Selatan Tahun 2015-2020 .....	5
Tabel 1.4: Rata-Rata Nilai Tukar US\$ terhadap Rupiah Tahun 2016-2020 .....	6
Tabel 2.1: Penelitian Terdahulu .....	31
Tabel 4.1: Ekspor Komoditi Perkebunan Sulawesi Selatan Tahun 2005-2020....	44
Tabel 4.2: Produksi Komoditi Perkebunan Sulawesi Selatan Tahun 2005-2022 .....	46
Tabel 4.3: Perkembangan Harga Komoditi Perkebunan Sulawesi Selatan Tahun 2005-2020 .....	48
Tabel 4.4: Rata-Rata Nilai Tukar US\$ terhadap Rupiah Tahun 2005-2020 .....	50
Tabel 4.5: Uji Multikolinearitas .....	53
Tabel 4.6: Uji Autokorelasi .....	55
Tabel 4.7: Hasil Analisis Regresi Linear Berganda .....	56
Tabel 4.8: Uji F Simultan .....	57
Tabel 4.9: Uji F Simultan (Komoditi Kakao) .....	58
Tabel 4.10: Uji F Simultan (Komoditi Kopi) .....	58
Tabel 4.11: Uji T Parsial .....	59
Tabel 4.12: Uji T Parsial (Komoditi Kakao) .....	60
Tabel 4.13: Uji T Parsial (Komoditi Kopi) .....	61
Tabel 4.14: Koefisien Determinasi .....	61



## DAFTAR GAMBAR

Gambar 2.1: Kerangka Pikir Penelitian .....	34
Gambar 4.1: Peta Wilayah Provinsi Sulawesi Selatan .....	42
Gambar 4.2: Uji Normalitas Data .....	52
Gambar 4.3: Uji Heteroskedastisitas .....	54



## ABSTRAK

**Nama : Rusdi**

**NIM : 90300117108**

**Judul : Determinan yang Mempengaruhi Ekspor Komoditi Perkebunan Sulawesi Selatan Tahun 2005-2020**

---

Proses pembangunan pada dasarnya bukanlah sekedar fenomena ekonomi semata, pembangunan tidak sekedar ditunjukkan dengan prestasi pertumbuhan ekonomi yang dicapai suatu negara, namun lebih dari itu pembangunan memiliki perspektif. Dalam proses pembangunan selain mempertimbangkan dampak aktivitas ekonomi terhadap kehidupan sosial masyarakat. Lebih dari itu dalam proses pembangunan dilakukan upaya yang bertujuan mengubah struktur perekonomian kearah yang lebih baik.

Perkembangan perdagangan dunia dalam dua tiga dekade belakangan ini menunjukkan bahwa perkembangan ekspor telah dapat menciptakan percepatan dalam pertumbuhan ekonomi diberbagai negara. Dalam peningkatan ekspor juga dapat membantu semua negara, seperti di Indonesia terkhususnya di provinsi Sulawesi Selatan dalam menjalankan usaha pembagunan melalui promosi serta penguatan sektor-sektor dapat ekonomi yang mengandung keunggulan komparatif, baik faktor-faktor produksi tertentu yakni keunggulan efesiensi atau produktifitas tenaga kerja.

Pelitian ini bertujuan menganalisis determinan yang mempengaruhi komoditi perkebunan Sulawesi Selatan tahun 2005-2020. Penelitian ini menggunakan pendekatan kuantitatif yang menggunakan data sekunder periode 2005-2020 dan juga menggunakan metode regresi linear berganda.

Hasil penelitian bahwa secara simultan produksi, harga, dan nilai tukar berpengaruh signifikan terhadap ekspor komoditi perkebunan Sulawesi Selatan tahun 2005-2020. Secara parsial produksi tidak berpengaruh signifikan terhadap ekspor komoditi perkebunan. Secara parsial harga berpengaruh signifikan terhadap ekspor komoditi perkebunan. Dan secara parsial nilai tukar tidak berpengaruh signifikan terhadap ekspor komoditi perkebunan.

Pada masing-masing komoditi kakao dan kopi, secara parsial produksi kakao tidak berpengaruh signifikan terhadap ekspor kakao. Secara parsial harga kakao dan nilai tukar berpengaruh negatif dan signifikan terhadap ekspor kakao. Secara parsial produksi kopi, harga kopi, dan nilai tukar tidak berpengaruh signifikan terhadap ekspor kopi Sulawesi Selatan tahun 2005-2020.

**Kata Kunci: Produksi, Harga, Nilai Tukar, Ekspor**

## BAB I

### PENDAHULUAN

#### A. Latar Belakang Masalah

Proses pembangunan pada dasarnya bukanlah sekedar fenomena ekonomi semata, pembangunan tidak sekedar ditunjukkan dengan prestasi pertumbuhan ekonomi yang dicapai suatu negara, namun lebih dari itu pembangunan memiliki perspektif. Dalam proses pembangunan selain mempertimbangkan dampak aktivitas ekonomi terhadap kehidupan sosial masyarakat. Lebih dari itu dalam proses pembangunan dilakukan upaya yang bertujuan mengubah struktur perekonomian kearah yang lebih baik.<sup>1</sup>

Dalam mewujudkan pembangunan ekonomi kenaikan pendapatan melalui perdagangan merupakan indikator keberhasilan dalam pembangunan ekonomi tersebut. Perdagangan Internasional dapat didefinisikan sebagai aktivitas perdagangan yang dilakukan oleh suatu negara dengan negara lain atas dasar kesepakatan bersama.<sup>2</sup> Perkembangan perdagangan dunia dalam dua tiga dekade belakangan ini menunjukkan bahwa perkembangan ekspor telah dapat menciptakan percepatan dalam pertumbuhan ekonomi diberbagai negara.<sup>3</sup>

Dalam peningkatan ekspor juga dapat membantu semua negara, seperti di Indonesia terkhususnya di provinsi Sulawesi Selatan dalam menjalankan usaha

---

<sup>1</sup>Anais Suprapti, Analisis Ekspor Komoditi Pertanian Di Jawa Timur, *Jurnal Ekonomi Pembangunan*, Vol.12, No.012, Desember, 2014

<sup>2</sup>Mochammad Haviz Amrullah, Analisis Determinasi Ekspor Batubara Ke Lima Negara Tujuan Utama Tahun 2004-2018, *Skripsi*, 2020, hal.23

<sup>3</sup>Sadono Sukirno, *Makroekonomi Teori Pengantar*, Jakarta: PT Raja Grafindo Persada, 2006, hal.87

pembangunan melalui promosi serta penguatan sektor-sektor dapat ekonomi yang mengandung keunggulan komparatif, baik faktor-faktor produksi tertentu yakni keunggulan efisiensi atau produktifitas tenaga kerja.

Salah satu komoditi andalan Ekspor Sulawesi Selatan adalah komoditi pada bidang perkebunan seperti karet, tembakau, dan masih banyak lagi. Perkebunan yang artinya adalah seluruh aktivitas yang mengupayakan tanaman tertentu pada media tanah atau media tumbuh yang lain pada ekosistem yang cocok/sesuai, kemudian mengolah dan memasarkan hasil perkebunan tersebut. Seperti tabel di bawah yaitu nilai ekspor menurut negara tujuan.

**Tabel 1.1**  
**Total Nilai Ekspor Sulawesi Selatan Menurut Negara Tujuan**  
**Tahun 2010-2020**

Tahun	Nilai Ekspor (US\$)						
	Jepang	Tiongkok	Filipina	Malaysia	Amerika Serikat	Vietnam	Korea Selatan
2010	152,70	268,65	13,11	108,83	72,99	108,65	34,93
2011	1.288,54	101,04	11,56	146,04	-	21,77	26,81
2012	1.061,30	77,86	11,42	94,35	92,56	24,05	25,87
2013	998,18	103,38	15,90	154,96	87,68	21,78	166,81
2014	1.108,22	-	23,81	134,64	125,77	16,60	26,36
2015	844,83	124,37	29,81	-	105,91	16,85	23,10
2016	629,65	108,13	-	101,56	118,98	29,43	19,87
2017	665,77	123,10	8,73	44,55	71,72	24,82	16,56
2018	809,97	176,66	27,48	23,10	27,52	20,06	17,87
2019	806,59	260,50	16,24	25,43	6,48	11,93	17,71
2020	807,31	246,70	16,43	22,67	17,45	21,59	14,86
Total	9.173,0	1.590,39	174,49	856,13	727,06	317,53	390,75

Sumber: Badan Pusat Statistik Sulawesi Selatan, Ekspor Sulawesi Selatan 2021<sup>4</sup>

Beberapa negara tujuan ekspor Sulawesi Selatan, diantaranya Jepang, Tiongkok, Filipina, Malaysia, Amerika Serikat, Vietnam, dan Korea Selatan seperti pada tabel 1.1 di atas. Tabel di atas menunjukkan bahwa Jepang menjadi tujuan ekspor Sulawesi Selatan dengan nilai ekspor tertinggi yaitu 9.173,0 US\$

<sup>4</sup>Badan Pusat Statistik Sulawesi Selatan, Ekspor Sulawesi Selatan Tahun 2021

dibandingkan dengan negara tujuan lainnya selama sebelas tahun terakhir. Ekspor ini didominasi komoditas nikel kemudian disusul komoditas yang lain, seperti biji-bijian berminyak, tanaman obat, dan hasil laut (seperti udang, ikan).

Potensi yang dimiliki negara Jepang sebagai pasar dunia dengan pendapatan perkapita yang cukup tinggi dan memiliki empat musim yang tentu saja di setiap musim warganya membutuhkan produk yang spesifik dan berbeda menjadi alasan tujuan utama ekspor Sulawesi Selatan. Setelah Jepang disusul oleh Tiongkok dengan nilai ekspor 1.590,39 US\$. Dan Filipina menjadi negara tujuan ekspor terendah dengan total ekspor selama tahun 2010-2020 sebesar 174,49 US\$.

Sulawesi Selatan adalah sebagai produsen utama kakao di Indonesia, yang kontribusinya sebesar 152,97 ton dengan areal perkebunan 240.073 ha, dan nilai produksi yang dihasilkan sebanyak 4.742.132.000 periode 2016.<sup>5</sup> Begitu banyak komoditas-komoditas andalan Sulawesi Selatan yang di ekspor yang mampu bersaing di pasaran.

Komoditi kopi juga termasuk sebagai sentra pengembangan jenis kopi arabika dan robusta di Sulawesi Selatan. Luas area perkebunan kopi nasional Sulawesi Selatan 12,5%, sementara untuk total kedua jenis kopi robusta dan kopi arabika sebanyak 31.798 ton di tahun 2018.<sup>6</sup>

Komoditas andalan ini harus mampu memacu pertumbuhan ekonomi dengan stabilitas yang tinggi. Dengan kemampuan untuk bersaing ini tidak lepas dari berbagai faktor, seperti produksi, harga, dan nilai tukar. Seperti yang

---

<sup>5</sup>Localise SDGs Indonesia, “*Profil Daerah Sulawesi Selatan*”

<sup>6</sup>Sulselprov, *Sulsel Sentra Pengembangan Jenis Kopi Arabika dan Robusta*, 2018

digambarkan dalam tabel di bawah ini mengenai produksi perkebunan Provinsi Sulawesi Selatan.

Perkembangan produksi perkebunan Sulawesi Selatan yang dimaksudkan adalah kakao dan kopi yang juga termasuk kedalam komoditas andalan yang rentang produksinya dari tahun 2015 hingga tahun 2020.

**Tabel 1.2**  
**Produksi Perkebunan Menurut Jenis Komoditas**  
**Sulawesi Selatan Tahun 2015-2020**

Tahun	Produksi (ton)		Jumlah (ton)
	Kakao	Kopi	
2015	143.237	30.548	173.785
2016	152.255	31.901	184.156
2017	113.816	29.767	143.583
2018	124.332	31.857	156.189
2019	118.775	34.665	153.440
2020	130.250	35.573	165.823

Sumber: Sulawesi Selatan Dalam Angka 2020<sup>7</sup>

Berdasarkan tabel 1.2 produksi perkebunan menurut jenis komoditas Sulawesi Selatan periode 2015-2020, dua di antara komoditas tersebut, seperti kakao dan kopi. Komoditas dengan nilai produksi tertinggi yaitu kakao meskipun mengalami fluktuasi selama lima tahun, yang rata-rata nilai produksinya tersebut sebesar 100.000,00 ton, yang dilihat pada tahun 2015 sebesar 143.237ton, diikuti tahun 2016 sebesar 152.255 ton. Kemudian disusul komoditas kopi, meskipun pada tahun 2017 produksi mengalami penurunan yang cukup tajam di antara tahun 2015-2020, ditahun berikutnya mengalami peningkatan yang positif selama tiga tahun berturut-turut.

<sup>7</sup>Sulawesi Selatan Dalam Angka, *Produksi Menurut Jenis Komoditas 2020*

Tanpa kegiatan produksi perekonomian di suatu wilayah tidak akan berjalan sempurna. Banyaknya jumlah produksi yang dihasilkan pada suatu komoditas tertentu ditambah biaya yang relatif lebih sedikit digunakan maka dapat menjadi pertimbangan untuk komoditas tersebut di ekspor ke negara lain.

**Tabel 1.3**  
**Harga Komoditas Perkebunan Sulawesi Selatan**  
**Tahun 2015-2020**

Tahun	Harga (Rp/Kg)		Jumlah (Rp)
	Kakao	Kopi	
2015	24.407	11.354	37.479
2016	24.910	13.072	41.945
2017	21.713	17.035	39.774
2018	23.996	18.061	42.057
2019	24.353	19.820	44.173
2020	25.676	20.746	46.422

Sumber: Badan Pusat Statistik Sulawesi Selatan, *Statistik Harga Produsen 2020*<sup>8</sup>

Pada tabel 1.3 mengenai harga komoditas perkebunan Sulawesi Selatan tahun 2015-2020 tercatat bahwa harga pada komoditas kakao mengalami penurunan pada periode 2017 yang senilai Rp 21.713 per kilogram dari Rp 24.910 di tahun 2016. Lalu kemudian kembali meningkat pada tahun 2018 yaitu sebesar Rp 23.996 per kilogram di tahun 2018. Selanjutnya pada komoditas kopi, harga terendah terjadi di tahun 2015 yang senilai Rp 11.354 per kilogram. Harga komoditas kopi tertinggi terjadi pada tahun 2020 yang seharga Rp 20.746 per kilogram.

Naik turunnya harga suatu komoditas seperti kakao dan kopi yang dilihat dari data time series 2015 hingga 2020 tidak lain juga disebabkan oleh jumlah

<sup>8</sup>Badan Pusat Statistik Sulawesi Selatan, *Statistik Harga Produsen 2020*



produksi yang meningkat sementara permintaan akan komoditas tersebut tetap stabil.

**Tabel 1.4**  
**Rata-Rata Nilai Tukar US\$ terhadap Rupiah**  
**Tahun 2016-2020**

<b>Tahun</b>	<b>Nilai Tukar US\$-Rp</b>
2010	9.078
2011	8.773
2012	9.426
2013	9.710
2014	11.884
2015	12.624
2016	13.329
2017	13.398
2018	14.267
2019	14.130
2020	14.625

Sumber: *Indikator Ekonomi Indonesia 2020*<sup>9</sup>

Tabel di atas merupakan rata-rata nilai tukar US\$ terhadap Rp tahun 2010-2020, memperlihatkan nilai tukar dollar Amerika Serikat terhadap rupiah dari tahun ke tahun mengalami perkembangan yang positif, hanya saja pada periode 2019 mengalami penurunan dari Rp 14.267 di periode 2018 menjadi Rp 14.130. Terjadi pula penurunan nilai rupiah pada periode 2011 yaitu Rp 8.773 dari Rp 9.078, terjadinya penurunan atau pelemahan ini disebabkan oleh menguatnya mata uang dollar Amerika Serikat.

---

<sup>9</sup>Indikator Pembangunan Ekonomi Sulawesi Selatan, *Nilai Tukar US\$-Rupiah 2020*

Berdasarkan latar belakang masalah tersebut, maka peneliti tertarik untuk melakukan penelitian yang berjudul “Determinan yang Mempengaruhi Ekspor Komoditi Perkebunan Sulawesi Selatan Tahun 2005-2020”.

### ***B. Rumusan Masalah***

Berdasarkan latar belakang yang telah dikemukakan di atas, maka perumusan masalah penelitian ini ialah:

1. Bagaimana pengaruh produksi terhadap ekspor komoditi perkebunan di Sulawesi Selatan tahun 2005-2020?
2. Bagaimana pengaruh harga terhadap ekspor komoditi perkebunan di Sulawesi Selatan 2005-2020?
3. Bagaimana pengaruh nilai tukar terhadap ekspor komoditi perkebunan di Sulawesi Selatan 2005-2020?

### ***C. Tujuan Penelitian***

Adapun tujuan dari penelitian ini adalah

1. Untuk mengetahui pengaruh produksi terhadap ekspor komoditi perkebunan di Sulawesi Selatan tahun 2005-2020.
2. Untuk mengetahui pengaruh harga terhadap ekspor komoditi perkebunan di Sulawesi Selatan tahun 2005-2020.
3. Untuk mengetahui pengaruh nilai tukar terhadap ekspor komoditi perkebunan di Sulawesi Selatan 2005-2020.

#### ***D. Manfaat Penelitian***

Adapun manfaat dari penelitian ini adalah:

##### 1. Manfaat Teoritis

Penelitian ini diharapkan mampu menjadi bahan referensi bagi pengembang ilmu pengetahuan terkait faktor determinansi yang mempengaruhi ekspor komoditi perkebunan.

##### 2. Manfaat Praktis

- a. Penelitian ini diharapkan mampu memberikan manfaat dan menambah ilmu pengetahuan terkait determinansi yang mempengaruhi ekspor komoditi perkebunan, terkhususnya mahasiswa Fakultas Ekonomi dan Bisnis Islam, Jurusan Ilmu Ekonomi.
- b. Penelitian ini diharapkan menjadi bahan pertimbangan dan masukan bagi pemerintah daerah serta informasi terkait determinansi yang mempengaruhi ekspor komoditi perkebunan.

## BAB II TINJAUAN TEORI

### ***A. Perdagangan Internasional***

#### 1. Definisi Perdagangan Internasional

Perdagangan Internasional adalah kegiatan perekonomian dan perdagangan yang dilakukan oleh penduduk disuatu negara dengan penduduk negara lain atas dasar kesepakatan bersama.<sup>10</sup> Di era perdagangan bebas dewasa ini yang ditandai dengan liberalisasi perdagangan dan investasi, kemajuan yang sangat pesat dikomunikasi, informasi dan transportasi ketergantungan antar negara dengan negara lain menjadi semakin meningkat, Oleh karena itu masalah hubungan ekonomi baik secara bilateral, regional maupun Internasional menjadi sangat penting. Perdagangan Internasional juga sangat penting disamping juga adanya perdagangan bebas dan globalisasi ekonomi, disadari bahwa tidak ada satupun negara didunia ini yang mampu memenuhi kebutuhannya tanpa melakukan perdagangan atau bisnis dengan negara lain.<sup>11</sup>

Perdagangan internasional atau disebut juga dengan perdagangan luar negeri atau dalam banyak referensi disebut juga dengan bisnis luar negeri. Perdagangan internasional adalah hubungan perniagaan antar para pihak yang berada di dua negara yang berbeda, secara garis besar dilakukan dalam bentuk ekspor dan impor. Pemerintah di banyak negara sangat berkepentingan terhadap perdagangan internasional karena secara signifikan dapat memengaruhi sistem

---

<sup>10</sup>Edi Supardi, *Ekspor Impor*, Yogyakarta, 2021, hal. 4

<sup>11</sup>Wahono Diphayana, *Perdagangan Internasional*, Yogyakarta, 2018, hal. 2

perekonomian. Perkembangan perdagangan internasional selalu menjadi topik hangat bagi setiap negara, terutama berkaitan dengan hasil produksi yang dapat dilempar ke pasar dunia, atau hasil produk dari negara lain yang masuk memengaruhi perekonomian dalam negeri.

Perdagangan internasional terjadi sebagai konsekuensi negara mencari pasar di luar negeri untuk memasarkan hasil produksi atau komoditas dalam negeri, baik yang merupakan unggulan dari sumber daya alam maupun merupakan faktor komperatif berproduksi atau inovasi dalam rekayasa produk. Perdagangan internasional terjadi karena tidak ada satu negara di dunia yang mampu memenuhi kebutuhan yang diperlukan oleh masyarakat atau rakyatnya, sehingga untuk menutupi kebutuhan tersebut perlu mengimpor dari negara lain. Perdagangan internasional adalah hubungan dagang antar dua negara dan sangat diperlukan untuk memenuhi kebutuhan masing-masing negara.

Perdagangan tidak hanya sekedar mengejar profit/ keuntungan melainkan juga keberkahan dengan cara melakukannya dengan cara atau jalan yang di ridhoi oleh sang pencipta Allah swt. sebagaimana yang telah dijelaskan dalam QS. An-Nisa/ 4:29:

وَأَيُّهَا الَّذِينَ ءَامَنُوا لَا تَأْكُلُوا أَمْوَالَكُمْ بَيْنَكُمْ بِالْبُطْلِ إِلَّا أَنْ تَكُونَ تِجْرَةً عَنْ تَرَاضٍ مِّنْكُمْ وَلَا تَقْتُلُوا أَنْفُسَكُمْ إِنَّ اللَّهَ كَانَ بِكُمْ رَحِيمًا (٢٩)

Terjemahnya:

“Wahai orang-orang yang beriman! Janganlah kamu saling memakan harta sesam dengan jalan yang batil (tidak benar), kecuali dalam perdagangan yang berlaku atas dasar suka sama suka di antara kamu. Dan janganlah kamu membunuh dirimu. Sunguh Allah Maha Penyayang kepadamu.”<sup>12</sup>

<sup>12</sup>Quran Hadits, *Al-Qur'an Surah An-Nisa' Ayat 29*, quranhadits.com, hal.1

Allah swt. menyebutkan bahwa jual beli tidak hanya dalam satu ayat dalam kitab-Nya yang menunjukkan status mubah. Ketika Rasul-Nya melarang praktik jual beli yang dilakukan secara suka sama suka, maka kami berdalil bahwa yang dimaksud oleh Allah swt. mengenai jual beli yang diharamkan adalah jual beli yang tidak diharamkan-Nya melalui lisan Nabi-Nya.

Selain itu Imam Syafi'i juga mengatakan bahwa pada dasarnya, semua ual beli adalah mubah selama dilakukan secara suka sama suka, kecuali ual beli yang diharamkan Rasulullah. Segala ual beli yang tergolong dalam larangan Rasulullah pasti haram untuk dilakukan. Sementara segala bentuk ual beli yang berbeda dengannya, kami nilai hukumnya mubah dan kami golongkan sebagai jual beli yang dalam Kitabullah dinyatakan mubah.<sup>13</sup>

Terjadinya perdagangan Internasional tidak bisa dihindari setiap negara yang ada diseluruh penjuru dunia. Ada beberapa faktor yang menyebabkan terjadinya perdagangan antara lain:

a. Perbedaan harga

Perbedaan harga ini diidentik dengan biaya produksi untuk memproduksi barang disuatu negara. Bagi para konsumen akan mengharapkan mampu membeli barang dengan kualitas yang bagus dengan harga yang terjangkau, dengan adanya perdagangan Internasional maka konsumen akan berusaha mencari barang yang berkualitas bagus dengan harga yang terjangkau dengan tidak ada batasan ruang dan waktu.

---

<sup>13</sup>Syaikh Ahmad bin Musthafa Al-Farran, "*Menyelami Kedalaman Kandungan Al-Qur'an*", Jakarta Timur: Penerbit Almahira, 2008, hal.118

b. Perbedaan hasil produksi

Setiap negara memiliki hasil produksi yang berbeda-beda. Ketika sebuah negara atau individu yang ada didalamnya tidak mampu menghasilkan barang yang dibutuhkan maka akan melakukan aktivitas impor barang atau jasa dari negara lain.

c. Pendapatan

Meningkatnya pendapatan seseorang disuatu negara akan meningkatkan daya konsumsi masyarakat meningkat, ketika pendapatan seseorang meningkat akan merangsang seseorang untuk meningkatkan pembelian barang atau jasa, termasuk pembelian barang atau jasa diluar negeri.<sup>14</sup>

2. Teori Perdagangan Internasional

a. Teori Keunggulan Absolut

Perkembangan teori klasik terjadi pada abad ke-18 yang dipelopori oleh Adam Smith. Dalam teori ini Adam Smith berpendapat bahwa logam mulia tidak mestinya harus ditumpuk dengan surplus ekspor, karena logam mulia dengan sendirinya akan mengalir melalui adanya perdagangan Internasional. Dengan ini Adam Smith juga menginginkan tidak adanya campur tangan pemerintah dalam melakukan perdagangan, karena perdagangan Internasional akan membuat orang berkerja keras untuk kepentingan suatu negara.

Dalam buku *The Welf Of Nation*, Adam Smith menolak pendapat merkantilisme bahwa emas sama dengan kekayaan. Smith menyatakan bahwa negara banyak diuntungkan apabila mereka dapat memperoleh barang yang dapat diproduksi oleh pabrik dengan efisiensi yang maksimal. Konsep dalam keunggulan

---

<sup>14</sup>Nasaruddin Malik, *Ekonomi Internasional*, 2017, hal. 5



mutlak yaitu negara akan memproduksi barang yang diambil dari alam atau sumber daya yang tersedia dan yang mempunyai keunggulan yang tinggi. Menurut konsep ini dengan adanya spesialisasi produksi barang yang paling efisien dalam suatu negara, maka negara tersebut akan meningkatkan kemakmuran melalui perdagangan Internasional. Keunggulan yang dicapai karena bangsa tersebut mengeluarkan biaya yang paling murah untuk menghasilkan suatu unit produk.<sup>15</sup>

b. Teori Keunggulan Komperatif

Teori keunggulan komperatif dipopulerkan seorang ahli yang bernama David Ricardo seorang ahli politik dari Inggris dalam teorinya mengatakan bahwa terjadinya perdagangan baik itu nasional maupun Internasional tergantung dari keunggulan komperatif yang efektif dari pada keunggulan absolut atau keunggulan mutlak, karena setiap negara cenderung menjual barang dan jasa lebih efisien dalam menjalankan produksi maka dilakukan spesialisasi setiap negara dalam memperoleh laba atau keuntungan dalam perdagangan dalam negeri maupun luar negeri dan menurut Ricardo negara harus memusatkan ekonominya pada industri agar bisa bersaing lebih kompetitif dalam perdagangan luar negeri. Alasan David Ricardo dalam memilih perdagangan Internasional karena perbedaan keunggulan komperatif relatif antar negara yang akan menghasilkan suatu komoditas atau barang ketika melakukan ekspor akan lebih murah dari pada impor komoditas bisa lebih mahal.<sup>16</sup>

---

<sup>15</sup>Tim Mahasiswa S2 PE UNESA, *Teori Pemikiran Ekonomi*, Surabaya, 17 Agustus 2019, hal. 61

<sup>16</sup>Rezki Amalia Fathurahman, *Teori Ekonomi David Ricardo, Robert Malthus, Jean Baptiste Say*, osf.io, hal. 2

c. Teori Heckcher-Ohlin (H-O)

Bertil Ohlin dalam buku *Interregional and International Trade* berpendapat bahwa konsep dari teori lain dianggap sebagai teori modern, teori Bertil Ohlin ini berasal dari tulisan gurunya yang bernama Eli Heckcher yang biasa dikenal dengan teori Heckcher-Ohlin (H-O). Teori H-O merupakan model terkenal tentang analisis perdagangan dua negara dimana tiap-tiap negara mempunyai karakteristik tersendiri setiap negara akan mengekspor barang yang mempunyai intensitas faktor produksi yang melimpah. Sebagai contoh, faktor produksi di negara A merupakan tenaga kerja, teori H-O menjelaskan bahwa negara tersebut akan mengekspor barang X yang mempunyai faktor produksi yang padat.<sup>17</sup>

Heckcher-Ohlin menyatakan setiap wilayah berspesialisasi terhadap suatu barang dalam ruang lingkup wilayah dengan faktor produksi dalam skala yang lebih besar dibandingkan dengan negara lain. Dikarenakan suatu produksi menyiapkan persediaan sumber daya yang sangat besar yang cenderung lebih murah dibandingkan dengan wilayah lain. Maka hasilnya akan menguntungkan apalagi melakukan pengeksporan barang ke wilayah lain.

d. Teori Biaya Relatif

Teori biaya relatif adalah teori yang dikemukakan oleh David Ricardo. Inti dari teori biaya relatif ini ada pada teori mengenai nilai (*value*). Maksudnya nilai (*value*) suatu komoditi barang terletak alias bergantung pada banyaknya tenaga kerja yang digunakan untuk menghasilkan (memproduksi) barang tersebut.

---

<sup>17</sup>Erwin Syaputra Rambe, "Analisis Faktor Determinan Yang Mempengaruhi Volume Ekspor Karet Alam Indonesia Ke China", *Skripsi Ekonomi*, 2020, Hal. 19

Perdagangan antar negara akan timbul apabila negara tersebut memiliki biaya relatif (*comparatif cost*) yang kecil. Dalam teori ini, negara memproduksi dalam bidang yang diungguli secara komperatif sehingga negara dapat melakukan perdagangan secara bebas tanpa adanya hambatan.

### **B. Teori Permintaan**

Secara konteks ekonomi menurut Sudarsono, permintaan diartikan sebagai jumlah maksimum barang maupun jasa yang diinginkan oleh pembeli pada setiap kemungkinan harga dalam periode atau jangka waktu tertentu.<sup>18</sup>

Dalam teori ekonomi permintaan adalah keinginan suatu konsumen untuk memiki dan menguasai suatu barang dan jasa, keinginan didukung kekuatan untuk membeli. Permintaan suatu barang maupun jasa akan timbul karena adanya kebutuhan dari seorang konsumen untuk menguasai barang maupun jasa tersebut.

Timbulnya keinginan dari seorang konsumen dikarenakan barang dan jasa tersebut memiliki nilai. Namun pada dasarnya tidak semua keinginan dari seorang konsumen bisa terealisasikan. Dalam hal tersebut sangat diperlukan perbedaan permintaan dan keinginan, permintaan adalah salah satu unsur yang sangat penting dalam menentukan harga suatu barang, sedangkan keinginan bukanlah suatu unsur yang turut menentukan harga suatu barang.

Sulitnya menentukan dengan tepat mengenai faktor apa saja yang mempengaruhi permintaan barang maupun jasa. Oleh karena itu, faktor yang mempengaruhi permintaan dipengaruhi beberapa faktor diantaranya:

---

<sup>18</sup>Maimun Sholeh, "Permintaan dan Penawaran Tenaga Kerja Serta Upah", *Jurnal Ekonomi & Pendidikan*, Vol.4(1)2007, hal.63

1. Harga barang itu sendiri
2. Kegunaan barang tersebut
3. Rasa dan keinginan konsumen
4. Banyak dan sedikitnya konsumen itu sendiri
5. Jumlah barang dan jasa yang tersedia
6. Jumlah dan jenis barang pengganti
7. Harga barang yang lain
8. Tingkat penghasilan konsumen
9. Waktu maupun tempat<sup>19</sup>

Mengenai permintaan suatu barang ataupun jasa juga ada yang disebut dengan hukum permintaan. Hukum permintaan ini menjelaskan bahwa ketika harga barang naik, maka permintaan barang menurun, ketika permintaan barang turun, maka permintaan barang mengalami kenaikan. Hukum dari permintaan menjelaskan bahwa terdapat korelasi negatif antara tingkat harga dengan jumlah barang yang diminta.

Selain itu dalam permintaan dalam konsep islam menilai bahwa suatu komoditas yakni barang maupun jasa tidak semua bisa dikonsumsi/ digunakan. Karena adanya halal dan haram. Hal ini dijelaskan dalam QS. Al-Maidah/5: 87-88 sebagai berikut:

يَا أَيُّهَا الَّذِينَ آمَنُوا لَا تَحْرِمُوا طَيِّبَاتِ مَا أَحَلَّ اللَّهُ لَكُمْ وَلَا تَعْتَدُوا ۗ إِنَّ اللَّهَ لَا يُحِبُّ  
 الْمُعْتَدِينَ (٨٧) وَكُلُوا مِمَّا رَزَقَكُمُ اللَّهُ حَلَالًا طَيِّبًا وَاتَّقُوا اللَّهَ الَّذِي أَنْتُمْ بِهِ مُؤْمِنُونَ . ٨٨

---

<sup>19</sup>Sigit Sarjono, *Ekonomi Mikro Teori Dan Aplikasi*, Yogyakarta: CV. Andi Offset, 2017, hal. 66

Terjemahnya:

“Hai orang-orang yang beriman, janganlah kamu haramkan apa-apa yang telah diharamkan bagi kamu, dan janganlah kamu melampaui batas. Sesungguhnya Allah tidak menyukai orang-orang yang melampaui batas (87). Dan makanlah makanan yang halal lagi baik dari apa yang Allah telah rezekikan kepadamu, dan bertaqwalah kepada Allah yang kamu beriman kepada-Nya (88).”<sup>20</sup>

Permintaan suatu barang menurut Ibu Taimiyah bahwa hasrat terhadap sesuatu yang digambarkan dalam istilah *raghbah fil al-syai* yang berarti jumlah barang yang diminta. Permintaan barang secara konvensional maupun secara Islam itu sama hanya saja ada batasan yang harus diperhatikan oleh individu muslim dalam keinginannya.<sup>21</sup>

### C. Ekspor

Ekspor secara sederhana dapat diartikan sebagai suatu kegiatan penjualan produk maupun jasa yang kita miliki kepada negara lain atau negara asing dengan mengharapkan imbalan berupa pembayaran.

Marolop Tanjung menyatakan ekspor adalah sebuah pengeluaran barang dari daerah pabeanan Indonesia untuk dikirim ke luar negeri dengan mengikuti ketentuan yang berlaku terutama mengenai peraturan kepabeanan. Roselyn Hutabarat juga menyatakan ekspor berarti kegiatan perdagangan dengan cara

---

<sup>20</sup>Al-Bayaany, *Tafsir QS. Al-Maidah ayat 87-88 Ibnu Katsir*. AlBayaany.info, 2021, hal.1

<sup>21</sup>An'im Fattach, “Teori Permintaan dan Penawaran dalam Ekonomi Islam”, *Jurnal Ekonomi*, Vol.2(3)2017, hal.452-454

mengeluarkan barang dari dalam negeri ke luar wilayah pabeanan Indonesia dengan memenuhi ketentuan yang berlaku.<sup>22</sup>

Dalam kegiatan melakukan ekspor dapat memberikan dampak positif kepada kegiatan ekonomi dalam suatu negara karena ini merupakan suatu pengeluaran penduduk dari negara lain atas barang yang dihasilkan didalam negeri. Dengan adanya ekspor pengeluaran agregat akan semakin meningkat sebagai akibat dari adanya kegiatan mengekspor barang dan jasa yang akan meningkatkan pendapatan nasional.

Suatu negara dapat melakukan ekspor produksi kenegara lain apabila barang tersebut diperlukan negara lain dan negara lain tidak mampu memproduksi barang tersebut atau prosduksinya tidak mampu memenuhi kebutuhan dalam negeri.<sup>23</sup> Dengan adanya aktivitas ekspor membawa juga manfaat seperti berikut:

- a. Menumbuhkan industri dalam negeri, suatu negara dapat bertumbuh jika para penjual yang melakukan pengiriman barang ke luar negeri mampu membiasakan diri untuk bersaing dalam pasar internasional.
- b. Menambah devisa negara, tidak hanya pertumbuhan industri, kegiatan ekspor juga mampu membuka peluang pasar baru di luar negeri. Upaya dari kegiatan ekspor juga dapat menumbuhkan investasi dan perluasan pasar domestik.
- c. Mengendalikan harga pasar, suatu negara yang memiliki hasil produk yang melimpah besar kemungkinan harga dari produk tersebut mengalami

---

<sup>22</sup>Afkar Azhfar, *Ekspor: pengertian, jenis, dan manfaatnya*, hasmicro.com, 2022

<sup>23</sup>Sadono Sukirno, *Makro Ekonomi Teori Pengantar, Edisi Ketiga*, Jakarta: Raja Wali Jakarta Pers, 2016, hal.205

penurunan. Maka dari itu kegiatan ekspor sangat urgent yang dapat membantu suatu negara melakukan pengendalian harga di pasar.<sup>24</sup>

Di dalam Al-Qur'an juga diperintahkan oleh Allah swt. teruntut hamba-Nya bahwa mencari rezeki, baik itu di daerah maupun di luar daerah (negara lain). Hal ini dijelaskan dalam QS.Al-Jumu'ah/ 62:10, sebagai berikut:

فَإِذَا قُضِيَتِ الصَّلَاةُ فَانْتَشِرُوا فِي الْأَرْضِ وَابْتَغُوا مِنْ فَضْلِ اللَّهِ وَاذْكُرُوا اللَّهَ  
كَثِيرًا لَعَلَّكُمْ تُفْلِحُونَ ١٠

Terjemahnya:

“Apabila telah ditunaikan shalat, maka bertebaranlah kamu di muka bumi, dan carilah karunia Allah dan ingatlah Allah banyak-banyak supaya kamu beruntung.”<sup>25</sup>

Sesuai pada ayat di atas menjelaskan di dalam sebuah perdagangan internasional berarti menjadi sebuah keniscayaan, perdagangan internasional adalah perdagangan antar negara yang melintasi batas-batas suatu negara. Perdagangan sejak dahulu telah dilakukan oleh semua manusia dan bangsa. Yang menjadi salah satu potret yang ada yaitu perdagangan yang dilakukan oleh bangsa Quraisy karena kehebatan mereka dalam berdagang. Dengan segala keterbatasan sumber daya adalah yang ada di negeri mereka, mereka mampu menjadi pemain global dalam perdagangan internasional.<sup>26</sup>

<sup>24</sup>Afkar Azhfar, *Ekspor: pengertian, jenis, dan manfaatnya*, hasmicro.com, 2022

<sup>25</sup>Islam in Qur'an, *Surah Al-Jumu'ah Surah 62 Hari Jumat Ayat 10*, islaminquran.com, 2022, hal.1

<sup>26</sup>Marsam, Ridan Muhtadi, Mansur, Moh.Syafik, “Tinjauan Ekonomi Islam terhadap Ekspor-Impor sebagai Pendapatan Negara Indonesia”, *Jurnal Ekonomi*, Vol.1(1), 2020, hal.02



#### **D. Produksi**

Produksi menjadi salah satu kegiatan ekonomi yang paling penting, tanpa adanya produksi kegiatan ekonomi akan pincang. Produksi adalah kegiatan menghasilkan barang dan jasa atau suatu kegiatan yang menilai atau kegunaan suatu barang. Produksi menurut Andi Wijaya adalah proses menghasilkan sesuatu baik berbentuk barang maupun jasa dalam sesuatu periode waktu dan memiliki nilai tambah bagi perusahaan.

Memenuhi kebutuhan manusia adalah tujuan dari kegiatan produksi. Manusia sebagai makhluk hidup membutuhkan sarana untuk menjalankan kehidupannya masing-masing. Berbagai macam produk dikemas dalam bentuk yang sebaik-baiknya mulai dari produk kesehatan hingga produk kebersihan yang dibuat guna memudahkan manusia dalam kehidupan sehari-hari.

Tidak hanya sekedar memenuhi kebutuhan manusia, kegiatan produksi juga memiliki tujuan yang cakupannya luas, seperti untuk memperoleh keuntungan yang besar, untuk meningkatkan pendapatan masyarakat ataupun negara, mampu memacu munculnya usaha baru sehingga mampu mengurangi pengangguran, dan memproduksi barang-barang ekspor yang bisa meningkatkan sumber devisa negara. Di dalam kegiatan produksi juga terdapat faktor-faktor yang digunakan dalam proses produksi, diantara:

a) Sumber daya alam

Segala potensi alam yang dapat dikembangkan untuk proses produksi guna memenuhi kebutuhan manusia.

b) Sumber daya manusia

Segala potensi yang ada dalam diri manusia yang dapat dikembangkan dalam proses produksi guna menghasilkan barang atau jasa.

c) Sumber daya modal

Modal dalam hal ini uang yang dipakai sebagai awal mulainya proses produksi.

Al-Qur'an sebagai pedoman hidup umat manusia menjelaskan bahwa manusia dianjurkan untuk melakukan produksi dengan cara bekerja keras dalam kehidupan serta mengelola dan mengembangkan sumber daya alam, Pemanfaatan sumber daya alam tidak mungkin dilakukan jika seseorang tersebut tidak bekerja keras dan berusaha. Dalam islam juga mengajarkan sebaik-baiknya manusia adalah orang yang banyak manfaatnya bagi orang lain. Dasar dari modal produksi telah Allah sediakan bumi beserta isinya untuk dikelola guna menciptakan kemaslahatan. Hal tersebut dijelaskan dalam QS. Al-Baqarah/ 2 : 22:

الَّذِي جَعَلَ لَكُمُ الْأَرْضَ فِرَاشًا وَالسَّمَاءَ بِنَاءً وَأَنْزَلَ مِنَ السَّمَاءِ مَاءً فَأَخْرَجَ بِهِ مِنَ الثَّمَرَاتِ رِزْقًا لَكُمْ ۗ فَلَا تَجْعَلُوا لِلَّهِ أَنْدَادًا وَأَنْتُمْ تَعْلَمُونَ (٢٢)

Terjemahnya:

“Dialah yang menjadikan bumi sebagai hamparan bagimu dan langit sebagai atap, dan dia menurunkan air (hujan) dari langit, lalu dia menghasilkan dengan hujan itu segala buah-buahan sebagai rezeki untukmu karena itu janganlah kamu mengadakan sekutu-sekutu bagi Allah, padahal kamu mengetahui.”<sup>27</sup>

Tafsir yang disampaikan oleh Al-Alusi mengenai QS. Al-Baqarah ayat 2 di atas bahwa ayat ini mengungkapkan makna bathini setelah makna zhahir, yaitu bumi (الأرض) sebagai hamparan (فِرَاشًا), seperti seorang wanita (ibu) yang adalah hamparan untuk laki-laki (bapak), sementara langit (السَّمَاء) sebagai pelindung atas

<sup>27</sup>Kalam, QS. Al-Baqarah Ayat 22, kalam.sindonews.com, 2022, hal.1

bumi, seperti seorang ayah (مَاء) yang turun dari langit ke atas bumi lalu menumbuhkan buah-buahan. Hal ini bagaikan *nutfah* (air mani) yang keluar dari seorang ayah ke rahim ibu lalu lahirlah seorang anak dari rahimnya. Ayat ini pula adalah petunjuk dari Allah swt. tentang asal manusia, yakni ia dikeluarkan dari rahim ibunya setelah masuknya air dari seorang ayah. Sebagaimana Allah swt. mengeluarkan biji-bijian dari tanah setelah turun air hujan dari langit, dengan memahami seperti ini diharapkan manusia selalu meng-Esakan Allah swr dan taat serta ibadah hanya kepada-Nya.<sup>28</sup>

### **E. Harga**

Harga adalah jumlah semua nilai yang diberikan oleh pelanggan untuk mendapatkan keuntungan dari yang memiliki atau menggunakan suatu produk atau jasa.<sup>29</sup> Utility dan value adalah dua konsep dalam harga yang dijelaskan oleh Buchari Alma. Keduanya menjadi konsep yang paling sinkron dengan penetapan harga. Utility adalah suatu atribut yang melekat pada suatu barang yang kemungkinan barang tersebut dapat memenuhi kebutuhan, keinginan, dan memuaskan konsumen. Value adalah nilai suatu produk untuk diukur dengan produk lain, nilai ini dapat dilihat dalam situasi barter yakni ditukar dengan barang lain.

---

<sup>28</sup>Setyawan, “*Implikasi Qira’at Mutawatirah terhadap Ayat-Ayat Ahkam*”, Jakarta: A-Empat Puri Kartika Banjarsari, 2019, hal.64

<sup>29</sup>Jilly Bernadette Mandey, Promosi Distribusi Harga Terhadap Keputusan Pembelian Rokok Surya Pro Mild, *Jurnal Riset Ekonomi*, Vol.1, No.4, Desember 2013, hal.3

Dari kedua konsep di atas bermakna harga adalah sejumlah uang yang digunakan untuk mendapatkan produk maupun jasa yang dibutuhkan oleh konsumen.

Philip Kotler menjelaskan bahwa harga adalah sejumlah nilai atau uang yang dibebankan atas suatu produk atau jasa untuk jumlah dari nilai yang ditukar konsumen dari sejumlah manfaat harga yang telah menjadi faktor penting yang dapat menjadi pengaruh pilihan pembeli. Jerome Mc Cartgy, harga adalah apa yang dibebankan untuk sesuatu.<sup>30</sup>

Harga salah satu faktor yang berpengaruh kepada konsumen untuk menentukan suatu keputusan pembelian terhadap produk dan jasa. Karena harga merupakan hal paling utama yang diperhatikan konsumen, apalagi produk maupun jasa merupakan kebutuhan hidup konsumen seperti makanan, minuman dan kebutuhan pokok lainnya, maka konsumen sangat memperhatikan harga suatu produk.

Disisi lain konsumen juga sangat sensitif dengan harga, apabila dalam suatu perusahaan menurunkan harga maka pesaing-pesaing juga harus menurunkan harga. Hal seperti ini yang akan melandasi terbentuknya Stabilisasi harga dalam industri tertentu yang produknya sangat standarisasi. Tujuan penetapan harga menurut Sunyoto antara lain:

---

<sup>30</sup>Marius P. Angipora, Dasar-Dasar Pemasaran, Jakarta: PT.Raja Grafindo Persada, 2002, hal.268

1. Bertahan merupakan usaha untuk tidak melakukan tindakan yang meningkatkan laba ketika perusahaan sedang mengalami kondisi pasar yang tidak menguntungkan.
2. Memaksimalkan laba, penentuan laba bertujuan untuk memaksimalkan laba dalam periode tertentu. Setelah pencapaian laba yang diinginkan harga dapat berubah kembali sesuai target berikutnya.
3. Memaksimalkan penjualan, penentuan laba bertujuan untuk pangsa pasar dengan melakukan penjualan harga awal yang merugikan.
4. Prestise, tujuan penentuan harga ini adalah untuk memosisikan jasa perusahaan tersebut sebagai produk eksklusif.
5. Pengembangan atas investasi, tujuan penentuan harga didasarkan atas pencapaian pengembalian investasi yang diinginkan.

Dalam pandangan islam harga menurut Ibnu Taimiyah, harga yang adil pada hakikatnya telah ada digunakan sejak awal kehadiran agama Islam Al-Quran sendiri sangat menekankan keadilan dalam setiap aspek kehidupan umat manusia. Oleh karena itu adalah hal wajar jika keahlian juga diwujudkan dalam aktivitas pasar khususnya harga, dengan ini Rasulullah menggolongkan riba sebagai penjualan yang terlalu mahal yang melebihi kepercayaan konsumen. Dijelaskan dalam firman Allah QS. Al-Baqarah/ 2:278:

٢٧٨. يَا أَيُّهَا الَّذِينَ آمَنُوا اتَّقُوا اللَّهَ وَذَرُّوا مَا بَقِيَ مِنَ الرِّبَا إِن كُنْتُمْ مُؤْمِنِينَ

Terjemahnya:

“Hai orang-orang yang beriman, bertaqwalah kepada Allah dan tinggalkanlah sisa-sisa riba (yang belum dipungut) jika kamu orang-orang yang beriman”.<sup>31</sup>

Istilah harga yang adil telah disebutkan dalam beberapa hadist Nabi dalam konteks kompensasi seorang majikan membebaskan budaknya dalam hal ini budak tersebut menjadi manusia merdeka dan pemiliknya memperoleh kompensasi yang adil (qimqh al-adl) istilah yang sama juga telah pernah digunakan sahabat Nabi yakni Umar Ibn Khatib. Ketika menetapkan nilai baru untuk diyat, setelah daya beli dirham mengalami penurunan mengakibatkan kenaikan harga-harga.

Pandangan Ibnu Taimiyah terhadap harga dibedakan menjadi dua yaitu harga yang tidak ada dan dilarang, dan harga ada dan disukai. Harga yang setara adalah harga yang adil, selain itu harga yang setara adalah harga yang dibentuk oleh kekuatan pasar yang berjalan secara bebas yaitu pertemuan antar permintaan dan penawaran.<sup>32</sup>

#### **F. Nilai Tukar**

Menurut Mankiw nilai tukar kurs adalah sebuah perjanjian yang dikenal sebagai nilai tukar mata uang terhadap pembayaran saat ini atau dikemudian hari antara dua mata uang di masing-masing negara atau wilayah. Nilai tukar nominal merupakan harga relatif mata uang dua negara.<sup>33</sup> Sedangkan nilai tukar riil adalah

<sup>31</sup>Kalam, “QS. Al-Baqarah Ayat 278”, kalam.sindonews.com, 2022, hal.1

<sup>32</sup>Adiwarman Karim, *Ekonomi Mikro Islam*, Jakarta: Penerbit III T Indonesia, 2003, hal.18

<sup>33</sup>Jan Horas V Purba, Annaria Magdalena, Pengaruh Nilai Tukar Terhadap Ekspor Dan Dampaknya Terhadap Pertumbuhan Ekonomi Indonesia, *Jurnal Ekonomi*, Vo.12, No.2 (2017), Hal. 2

nilai tukar nominal yang sudah dikoreksi dengan harga relatif yaitu harga didalam negeri dibandingkan dengan harga diluar negeri. Nilai tukar merupakan harga dalam suatu pertukaran antara dua mata uang yang berbeda, akan menimbulkan perbandingan nilai maupun harga antara kedua mata uang tersebut.

Kurs atau disebut juga dengan nilai tukar secara umum terbagai atas beberapa jenis, sebagai berikut:

1. Kurs Jual

Kurs jual adalah di mana bank atau pedagang valas membeli valuta asing. Atau termak jika seseorang ingin menukarkan valuta asing untuk ditukarkan dengan mata uang negara kita.

2. Kurs Beli

Kurs beli adalah di mana bank atau pedagang valas menjual valuta asing. Yaitu misalnya, jika kita menginginkan menukar mata uang negara Indonesia (Rp) dengan mata uang negara Amerika (US\$).

3. Kurs Tengah

Kurs tengah adalah istilah yang digunakan sebagai gabungan antara kurs jual dan kurs beli. Jadi kurs jual ditambah dengan kurs beli kemudia dibagi dua atau disebut denga rata-rata.<sup>34</sup>

Nilai tukar dan ekspor mempunyai hubungan positif artinya akan terjadi depresiasi nilai tukar yang menyebabkan terjadinya peningkatan jumlah komoditas-komoditas hasil produksi dalam negeri yang diperdagangan dipasar dunia.

---

<sup>34</sup>Newswire, “*Mengenal Kurs, Defenisi, Jenis dan Faktor yang Mempengaruhinya*”, ekonomi.bisnis.com, 2021, hal.2



Depresiasi mata uang domestik terhadap mata uang asing akan menyebabkan harga komoditas hasil produksi domestik dipasar dunia akan menjadi relatif murah apabila dibandingkan dengan harga komoditas lainnya, dengan demikian hal tersebut akan meningkatkan konsumsi masyarakat terhadap komoditas tersebut sehingga meningkatkan permintaan dan penawaran ekspor.<sup>35</sup>

Ibnu Taymiyah berpendapat bahwa uang dalam Islam adalah sebagai alat tukar dan alat ukur nilai. Jika di dalam nilai tukar uang itu berubah, maka harus disesuaikan dengan kondisi yang telah ada. Dalam konsep ekonomi Islam tidak dikenal konsep time value of money, namun dalam ekonomi Islam mengenal economic value of time, yang artinya bahwa yang bernilai adalah waktu itu sendiri. Dalam QS. An-Nisa/ 4:29, yang berbunyi:

يَا أَيُّهَا الَّذِينَ آمَنُوا لَا تَأْكُلُوا أَمْوَالَكُم بَيْنَكُم بِالْبَاطِلِ أَنْ تَكُونَ تِجَارَةً عَنْ تَرَاضٍ  
مِّنْكُمْ ۗ وَلَا تَقْتُلُوا أَنْفُسَكُمْ ۗ إِنَّ اللَّهَ كَانَ بِكُمْ رَحِيمًا ۙ ٢٩.

Terjemahnya:

“Wahai orang-orang yang beriman! Janganlah kamu saling memakan harta sesamamu dengan jalan yang batil (tidak benar), kecuali dalam perdagangan yang berlaku atas dasar suka sama suka di antara kamu. Dan janganlah kamu membunuh dirimu. Sungguh, Allah Maha Penyayang kepadamu.”<sup>36</sup>

Perbedaan sistem ekonomi yang berlaku, akan memiliki pandangan yang berbeda tentang uang dan perubahan nilai tukar uang oleh karena itu, perubahan nilai tukar uang dalam Islam dapat dibenarkan jika dalam prosesnya (pertukarannya) tersebut tidak mengandung unsur riba tau bunga. Dalam hal ini,

<sup>35</sup> Embang Maryana, Analisis Hubungan Kualitas Ekspor CPO Dengan Nilai Tukar Dan Harga Minyak Bumi Periode 2000-2010, *Skripsi Ekonomi*, 2011, Hal. 42

<sup>36</sup> Kalam, “QS. An-Nisa Ayat 29”, kalam.sindonews.com, 2022, hal.1

pertukaran mata uang bisa terjadi jika uang tersebut jelas, kontan dan bukan dengan cara kredit. Jika hal itu dapat dipenuhi, maka dapat dibenarkan sepanjang hal tersebut tidak mengandung unsur riba atau bunga.

Sistem ekonomi dalam islam menolak akumulasi kekayaan yang dikuasai oleh beberapa orang saja. Tidak hanya itu unsur riba di dalamnya juga yang sebagai pembayaran bunga bagaimanapun bentuknya dan melarang teradinyya penimbunan harta baik itu uang maupun barang, karena hal tersebut dapat melumpuhkan roda perekonomian. Seorang muslim yang memiliki harta berlebih diwajibkan untuk membayar zakat. Maka dari itu tujuan dari penerapan konsep ekonomi dalam islam yaitu untuk kesejahteraan.<sup>37</sup>

### **G. Hubungan Antar Variabel**

#### **a) Hubungan Produksi dengan Ekspor**

Produksi adalah barang atau output yang dapat dihasilkan dari suatu produsen. Hubungan produksi dengan ekspor adalah saat jumlah produksi menentukan jumlah ekspor karena untuk mendapatkan keuntungan dengan penambahan devisa dalam suatu negara melalui ekspor.

Peningkatan produksi memiliki hubungan yang positif terhadap penawaran ekspor suatu komoditas yang bisa dijadikan sebagai salah satu faktor yang dapat berpengaruh pada volume ekspor pada suatu komoditas.<sup>38</sup>

---

<sup>37</sup>Leni Saleh, "Perubahan Nilai Tukar Uang Menurut Perspektif Ekonomi Islam", *Jurnal Studi Ekonomi*, Vol.1(1), 2016, hal.69-71

<sup>38</sup>Amirus Saleh Mejaya, Dahlan Fanani, dan M.Kholid Mawardi, Pengaruh Produksi, Harga Internasional dan Nilai Tukar terhadap Volume Ekspor, *Jurnal Administrasi Bisnis*, Vol.35, No.2(2016), h.21

#### b) Hubungan Harga dengan Ekspor

Dalam suatu perdagangan internasional akan melakukan kegiatan ekspor maupun impor, dan harga yang ditetapkan dalam perdagangan internasional menggunakan tarif internasional atau dunia sehingga ada ketetapan standar harga untuk disektor perkebunan internasional.

Terjadi hubungan yang positif antara harga dengan ekspor karena antara harga suatu komoditi dengan jumlah penawaran komoditi tersebut, jika semakin tinggi harga maka semakin meningkat pula jumlah komoditi yang ditawarkan. Dengan demikian harga memiliki pengaruh terhadap ekspor.<sup>39</sup>

#### c) Hubungan Nilai Tukar dengan Ekspor

Hubungan nilai tukar dengan ekspor adalah dalam sistem nilai tukar mengembang suatu hubungan dimana apresiasi dan depresiasi mata uang. Jika nilai tukar mengalami depresiasi maka nilai tukar dalam negeri akan menurun dan nilai mata uang asing bertambah tinggi sehingga menyebabkan ekspor meningkat dan impor menurun. Jadi nilai tukar mempunyai hubungan yang searah dengan dengan volume ekspor.

Nilai tukar yang mempunyai tujuan memperbaiki neraca pembayaran negara yang defisit melalui ekspor yang ditingkatkan. Dengan demikian nilai tukar juga adalah salah satu faktor yang dapat mempengaruhi ekspor.<sup>40</sup>

---

<sup>39</sup>Amirus Saleh Mejaya, Dahlan Fanani, dan M.Kholid Mawardi, Pengaruh Produksi, Harga Internasional dan Nilai Tukar terhadap Volume Ekspor, *Jurnal Administrasi Bisnis*, Vol.35, No.2(2016), h.21

<sup>40</sup>Amirus Saleh Mejaya, Dahlan Fanani, dan M.Kholid Mawardi, Pengaruh Produksi, Harga Internasional dan Nilai Tukar terhadap Volume Ekspor, *Jurnal Administrasi Bisnis*, Vol.35, No.2(2016), h.23

## H. Penelitian Terdahulu

Adapun di bawah ini merupakan penelitian terdahulu sebagai berikut:

**Tabel 2.1 Penelitian Terdahulu**

No	Judul Penelitian dan Nama Peneliti	Variabel Penelitian	Hasil Penelitian
1	Analisis Determinan Nilai Ekspor Kopi Indonesia Ke Amerika Serikat Dengan Pendekatan ECM  Oleh: Nadia Handika Putri, Sudati Nur Sarfiah, Yustirnia Septiani	X1: Luas lahan kopi Indonesia  X2: Produksi kopi Indonesia  X3: Konsumsi kopi Amerika Serikat  X4: Harga kopi dunia  Y: Nilai ekspor kopi Indonesia ke Amerika Serikat	Luas lahan kopi, produksi kopi tidak berpengaruh signifikan terhadap variabel nilai ekspor kopi Indonesia ke AS. Variabel konsumsi kopi AS jangka pendek tidak berpengaruh signifikan, tetapi jangka panjang variabel konsumsi kopi AS berpengaruh signifikan terhadap ekspor kopi Indonesia. Dan variabel harga kopi dunia berpengaruh signifikan dalam jangka pendek dan jangka panjang terhadap nilai variabel ekspor kopi Indonesia. Secara simultan variabel luas lahan dan produksi kopi, konsumsi kopi AS, harga kopi dunia secara signifikan mempengaruhi ekspor kopi Indonesia ke AS. <sup>41</sup>
2	Analisis Determinan Ekspor Karet Alam ke Amerika Serikat Tahun 1981-2010  Oleh: Ahmad Fahrudin Saeroji	X1: Konsumsi X2: Nilai tukar  X3: Harga karet internasional X4: Ekspor karet alam periode sebelumnya  Y: Ekspor karet	Variabel konsumsi karet alam Indonesia berpengaruh negatif, sedangkan variabel nilai tukar rupiah terhadap dollar Amerika Serikat. Harga karet alam Internasional dan ekspor karet alam periode sebelumnya secara bersama-sama berpengaruh positif dan signifikan terhadap ekspor karet alam ke Amerika Serikat. <sup>42</sup>

<sup>41</sup>Nadia Handika Putri, Sudati Nur Sarfiah, Yustirnia Septiani, Analisis Determinan Nilai Ekspor Kopi Indonesia Ke Amerika Serikat Dengan Pendekatan ECM, *Jurnal Ekonomi*, Vol. 2, No. 4 (2020), hal. 971

<sup>42</sup>Ahmad Fahrudin Saeroji, Analisis Determinan Ekspor Karet Alam ke Amerika Serikat Tahun 1981-2010, *Skripsi Ekonomi Pembangunan*, 2011, hal. 9

No	Judul Penelitian dan Nama Peneliti	Variabel Penelitian	Hasil Penelitian
3	<p>Analisis Ekspor Komoditas Pertanian Pangan di Jawa Timur</p> <p>Oleh: Anis Suprapti</p>	<p>X1: Output sektor pertanian</p> <p>X2: Kurs rupiah terhadap dollar</p> <p>X3: Tingkat inflasi</p> <p>Y: Nilai ekspor pertanian pangan</p>	<p>Dari hasil penelitian dapat disimpulkan perkembangan ekspor komoditas pertanian pangan mengalami peningkatan pada komoditas kacang hijau, ubi kayu, mangga. Kontribusi terbesar pada komoditas beras, jagung, ubi kayu yang terjadi dalam kurung waktu lima tahun. Dari hasil analisis regresi secara parsial bahea output produksi pertanian pangan, nilai tukar rupiah terhadap dollar, tingkat inflasi berpengaruh positif terhadap nilai ekspor pertanian pangan di Jawa Timur.<sup>43</sup></p>
4	<p>Analisis Ekspor Karet Alam Indonesia ke Amerika Serikat Tahun 2001- 2015</p> <p>Oleh: Corry Siregar (2017) Universitas Sumatera Utara</p>	<p>XI: Konsumsi karet alam Indonesia</p> <p>X2: Nilai tukar terhadap dollar Amerika Serikat</p> <p>X3: Harga karet alam internasional</p> <p>X4: Ekspor karet alam Tahun sebelumnya</p> <p>Y: Ekspor karet alam</p>	<p>Hasil penelitian menunjukkan bahwa konsumsi karet Indonesia, nilai tukar rupiah dan harga karet internasional berpengaruh signifikan berpengaruh terhadap ekspor karet ke Amerika Serikat, sedangkan ekspor karet sebelumnya tidak signifikan mempengaruhi ekspor karet sebelumnya.<sup>44</sup></p>

<sup>43</sup>Anis Suprapti, *Analisis Ekspor Komoditas Pertanian Pangan di Jawa Timur*, (Jurnal), Vol. 12, No. 02 (2014), hal. s99

<sup>44</sup>Corry Siregar, *Analisis Ekspor Karet Alam Indonesia ke Amerika Serikat Tahun 2001- 2015*, *Skripsi Ekonomi Pembangunan*, 2017, hal. i

No	Judul Penelitian dan Nama Peneliti	Variabel Penelitian	Hasil Penelitian
5	Analisis Faktor-Faktor Yang Mempengaruhi Ekspor Teh Indonesia Ke Negara Inggris 1979-2012  Oleh: Muhammad Chadhir	XI: Kurs riil rupiah terhadap dollar AS  X2: Harga riil teh internasional  X3: GDP riil Inggris  Y: Nilai ekspor teh Indonesia.	Variabel kurs riil rupiah terhadap dollar AS berpengaruh positif dan signifikan, harga riil internasional berpengaruh positif dan signifikan, GDP riil Inggris berpengaruh negatif dan signifikan terhadap ekspor teh Indonesia ke negara Inggris. <sup>45</sup>
6	Analisis Faktor-Faktor yang Mempengaruhi Ekspor Karet Indonesia ke Amerika Serikat pada Tahun 1980-2015  Oleh: Mulya Herlina (2018) Universitas Islam Indonesia	X: Produksi  Y: Volume ekspor karet	Variabel kurs dolar dalam perhitungan jangka pendek maupun jangka panjang secara bersamaan tidak berpengaruh terhadap volume ekspor karet Indonesia ke Amerika. Sedangkan, variabel produksi karet, harga karet internasional, dan harga karet domestik berpengaruh negatif dan tidak signifikan terhadap volume ekspor karet Indonesia ke Amerika Serikat.
7	Faktor-Faktor yang Mempengaruhi Ekspor Karet Alam Indonesia Ke RRC Tahun 1999-2009  Oleh: Flora Felina Aditasari (2011) Universitas Sebelas Maret	X1: harga karet alam dunia  X2: harga karet sintetis  X3: nilai tukar  X4: GDP riil Y: karet	Variabel harga karet alam dan GDP riil berpengaruh secara signifikan terhadap variabel volume ekspor karet alam Indonesia ke RRC. Sedangkan, variabel harga karet sintetis dan nilai tukar yuan terhadap rupiah tidak berpengaruh terhadap variabel volume ekspor karet alam Indonesia ke RRC.

<sup>45</sup>Muhammad Chadhir, Analisis Faktor-Faktor Yang Mempengaruhi Ekspor Teh Indonesia Ke Negara Inggris 1979-2012, *Jurnal Ekonomi Pembangunan*, Vol.4, No.3 (2015), hal. 1

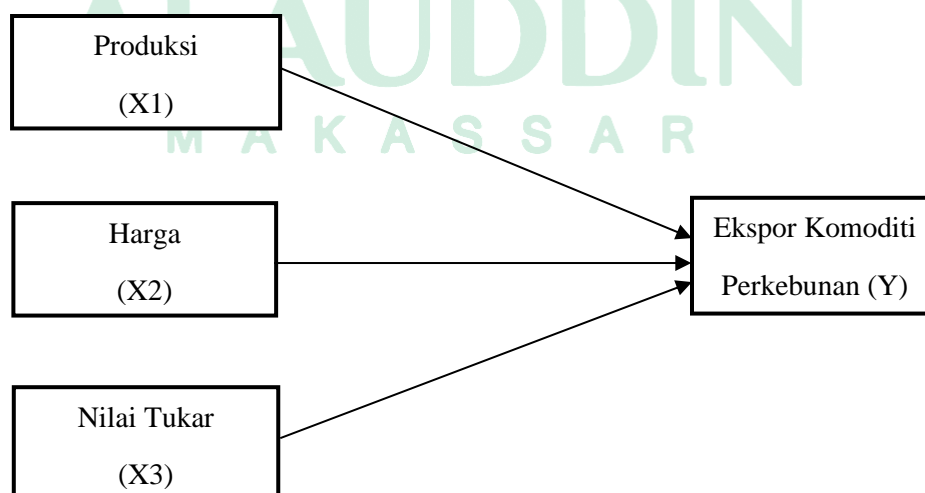
No	Judul Penelitian dan Nama Peneliti	Variabel Penelitian	Hasil Penelitian
8	Pengaruh Jumlah Produksi, Harga, Kurs terhadap Nilai Ekspor Kakako Indonesia Tahun 1996-2015  Oleh: Ahmad Syarif	X1: jumlah produksi  X2: harga  X3: kurs  Y: ekspor kakao	Secara simultan produksi kakao, harga kakao signifikan terhadap variabel terikat. Sementara kurs tidak signifikan terhadap variabel terikat. Variabel nilai ekspor kakao berpengaruh positif terhadap jumlah produksi kakao, berpengaruh positif terhadap harga kakao, dan berpengaruh negatif terhadap kurs. <sup>46</sup>

### I. Kerangka Pikir

Perkembangan nilai ekspor yang mengalami naik turun atau disebut fluktuasi selama 16 tahun terakhir ini tidak lepas dari banyak faktor. Faktor-faktor tersebut diantaranya ada produksi, harga, dan nilai tukar. Untuk bisa mengetahui bagaimana ketiga faktor ini mempengaruhi ekspor pertanian di Sulawesi Selatan, peneliti meng gambarkannya dalam bentuk seperti di bawah.

Adapun kerangka pikir dalam penelitian ini sebagai berikut:

**Gambar 2.1 Kerangka Pikir Penelitian**



<sup>46</sup>Ahmad Syarif, Pengaruh Jumlah Produksi, Harga, Kurs terhadap Nilai Ekspor Kakako Indonesia Tahun 1996-2015, *Skripsi Ekonomi*, 2018, hal.xii

### **J. *Hipotesis Penelitian***

Hipotesis adalah dugaan atau jawaban sementara terhadap suatu rumusan masalah yang ada. Adapun hipotesis dalam penelitian ini sebagai berikut:

1. Diduga produksi berpengaruh signifikan terhadap ekspor komoditi perkebunan.
2. Diduga harga berpengaruh signifikan terhadap ekspor komoditi perkebunan.
3. Diduga nilai tukar berpengaruh signifikan terhadap ekspor komoditi perkebunan.





### **BAB III**

#### **METODE PENELITIAN**

##### ***A. Jenis dan Lokasi Penelitian***

Jenis penelitian yang digunakan dalam penelitian ini adalah penelitian yang bersifat kuantitatif. Kasiram berpendapat bahwa penelitian kuantitatif adalah proses dalam pengetahuan yang menggunakan angka sebagai alat menganalisis keterangan mengenai apa yang ingin diketahui.<sup>47</sup> Adapun lokasi dalam penelitian ini bertempat di Provinsi Sulawesi Selatan, tepatnya di kota Makassar.

##### ***B. Sumber Data***

Penelitian ini menggunakan data sekunder yang meliputi data ekspor pertanian yang ada di Provinsi Sulawesi Selatan. Di mana data-data ini berdasarkan *time series* dari tahun 2005 sampai tahun 2020. Data ekspor berasal dari beberapa sumber, baik itu dari publikasi Badan Pusat Statistik (BPS) Sulawesi Selatan maupun jurnal penelitian serta sumber terpercaya lainnya.

##### ***C. Metode Pengumpulan Data***

Dalam penelitian ini, penulis menggunakan beberapa metode dalam pengumpulan data. Adapun metode yang digunakan dalam penelitian ini sebagai berikut:

1. Studi Kepustakaan

---

<sup>47</sup>Anwar Hidayat, *Penelitian Kuantitatif, Statiskian*, 14 Oktober 2012

Studi kepustakaan dilakukan untuk mengambil data dan mempelajari literatur terkait dengan sumber data lain seperti buku, laporan hasil penelitian terdahulu yang dapat memberikan informasi terkait penelitian ini.

## 2. Dokumentasi

Dokumentasi adalah mengumpulkan data yang tersimpan dalam bentuk bahan dokumentasi seperti foto, laporan, surat dan catatan harian. Dalam penelitian ini penulis menggunakan dokumentasi untuk mendapatkan data-data yang di terbitkan oleh Badan Pusat Statistik Sulawesi Selatan yang berkaitan dengan pertanian dan ekspor Sulawesi Selatan.

### **D. Teknik Analisis Data**

Dalam penelitian ini, penulis menggunakan teknik analisis data sebagai berikut:

#### 1. Uji Asumsi Klasik

Uji asumsi klasik merupakan suatu analisis persyaratan statistik yang harus terpenuhi dalam analisis linear berganda yang berbasis ordinary least square atau biasa disebut OLS. Dalam uji ini penulis mengambil beberapa bagian dari uji asumsi klasik yaitu:

##### a. Uji Normalitas

Tujuan dari uji normalitas untuk mengetahui nilai residu secara normal maupun sebaliknya, untuk menguji suatu model regresi, variabel independen dan variabel dependen atau keduanya yang mempunyai

distribusi normal dan tidak normal. Pada uji statistik akan mengalami penurunan jika variabelnya tidak terdistribusi secara normal.

b. Uji Heteroskeditas

Pada uji ini dilakukan untuk mengetahui apakah model regresi terjadi ketidakseimbangan varian dari residual satu pengamat ke pengamat lainnya. Selain itu tidak adanya gejala heteroskedastisitas menjadi syarat pada model regresi.

c. Uji Multikolinieritas

Uji multikolinieritas merupakan suatu kondisi terjadinya korelasi atau hubungan yang kuat antara variabel bebas atau  $X$  yang diikuti sertakan dalam pembentukan model regresi linear.

d. Uji Autokorelasi

Pada uji dilakukan untuk melihat apakah terjadi korelasi antara suatu periode  $t$  dengan periode sebelumnya  $t-1$ . Maksudnya adalah untuk mengetahui pengaruh antara variabel bebas ke variabel terikat.

2. Uji Regresi Linear Berganda

Regresi linear berganda adalah suatu analisis asosiasi yang digunakan secara bersamaan untuk meneliti pengaruh dua atau lebih variabel bebas terhadap suatu variabel tergantung pada skala interval.<sup>48</sup>

Tujuan dari uji regresi linear ini untuk mengetahui faktor determinan yang mempengaruhi ekspor komoditi pertanian Sulawesi Selatan tahun 2010-

---

<sup>48</sup>Rina Hayati, *Pengertian Regresi Linear Berganda Cara Menghitung dan Contohnya*, 6 November 2020

2020 di Sulawesi Selatan. Dalam hal ini, maka dinyatakan dalam bentuk persamaan berikut:

$$Y = f(X_1, X_2, X_3) \dots \dots \dots (1)$$

Dan kemudian dinyatakan dalam bentuk Cobb-Douglas sebagai berikut:

$$Y = \beta_0 + \beta_1 X_1 + \beta_2 X_2 + \beta_3 X_3 + e_i \dots \dots \dots (2)$$

Pada estimasi koefisien yang mengadakan transformasi ke bentuk linear dengan menggunakan logaritma natural (ln) untuk menghitung nilai elastisitas masing-masing variabel bebas terhadap variabel terikat dalam model, maka diperoleh persamaan sebagai berikut:

$$\ln Y = \ln \beta_0 + \beta_1 \ln X_1 + \beta_2 \ln X_2 + \beta_3 \ln X_3 + e_i \dots \dots \dots (3)$$

Dimana:

Y = Ekspor Komoditi Perkebunan

X1 = Produksi

X2 = Harga

X3 = Nilai Tukar

$\beta_0$  = Konstanta

$\beta_1 \beta_2$  = Parameter

$e_i$  = Error Term

### 3. Uji Hipotesis

Uji hipotesis adalah teknik yang dilakukan sebagai pembuktian secara empiris guna mengkonfirmasi maupun menolak dugaan/ asumsi. Menurut Nasution, hipotesis penelitian adalah dugaan mengenai apa yang kita amati dalam upaya untuk memahaminya. Bruce W. Tuckman

menganggap bahwa uji hipotesis adalah ekspektasi tentang berdasarkan generalisasi dari hubungan yang diasumsikan antara variabel.<sup>49</sup>

a. Uji t Parsial

Uji t parsial adalah uji yang tujuannya untuk menguji variabel independen terhadap variabel dependen guna mengetahui ada tidaknya pengaruh terpisah. Apabila:

- Tingkat signifikan  $< \alpha$  yakni 5%, maka independen berpengaruh signifikan terhadap variabel dependen.  $H_a$  diterima.
- Tingkat signifikan  $> \alpha$  yakni 0,05, maka independen berpengaruh tidak signifikan terhadap variabel dependen.  $H_0$  diterima.

b. Uji F Simultan

Uji F simultan adalah uji yang dilakukan dengan tujuan mengetahui ada atau tidaknya pengaruh secara bersama variabel independen terhadap variabel dependen. Jika:

- $F_{hitung} > F_{tabel}$ , artinya  $H_a$  diterima dan  $H_0$  ditolak.
- $F_{hitung} < F_{tabel}$  artinya  $H_a$  ditolak dan  $H_0$  diterima.

c. Analisis Koefisien Determinasi ( $R^2$ )

Analisis ini fungsinya sebagai pengukur kemampuan model dalam menerangkan variasi variabel terikat dan variabel bebas. Nilai  $R^2$  adalah angka yang berkisar antara 0-1 yang mengindikasikan besarnya variabel bebas secara simultan mempengaruhi nilai variabel terikat. Nilai  $R^2$  digunakan untuk menilai seberapa besar pengaruh variabel bebas terhadap

---

<sup>49</sup>Dosen Pendidikan, *Hipotesis*, dosenpendidikan.co.id, 01 Juni 2022

variabel terikat, yaitu ketika  $R^2$  semakin besar maka besar pula peranan variabel terikat.

### **E. Defenisi Operasional Variabel**

Definisi operasional atau dengan kata lain operasionalisasi adalah kegiatan atau proses yang dilakukan peneliti untuk mengurangi tingkat abstraksi konsep sehingga konsep tersebut dapat diukur.<sup>50</sup> Penelitian ini menggunakan beberapa variabel dengan definisi operasional untuk analisis Faktor Determinan Yang Mempengaruhi Ekspor Komoditi Pertanian Sulawesi Selatan Tahun 2005-2020, sebagai berikut:

1. Ekspor komoditi perkebunan (Y) yang dimaksud dalam penelitian ini adalah ekspor komoditi kakao dan kopi Sulawesi Selatan yang telah dijumlahkan yang dinyatakan dalam satuan (ton).
2. Produksi (X1) yang dimaksud dalam penelitian ini adalah produksi komoditi kakao dan kopi yang dihasilkan Sulawesi Selatan yang telah dijumlahkan yang dinyatakan dalam satuan (ton).
3. Harga (X2) yang dimaksud dalam penelitian ini adalah harga komoditi kakao dan kopi yang telah dijumlahkan yang dinyatakan dalam satuan (Rp).
4. Nilai Tukar (X3) yang dimaksud dalam penelitian ini adalah nilai *kurs*/ nilai tukar dollar Amerika Serikat terhadap rupiah yang dinyatakan dalam satuan (Rp).

---

<sup>50</sup>Zulganef, *Metode Penelitian Bisnis dan Manajemen*, Bandung, Reflika Aditama, 2018

## BAB IV

### HASIL DAN PEMBAHASAN

#### A. Gambaran Umum Lokasi Penelitian

Provinsi Sulawesi Selatan dengan ibukota Makassar dikenal dengan ragam sukunya, yaitu suku bugis, Makassar, dan Toraja. Tidak hanya suku, beragam bahasa juga menjadi ciri khas provinsi ini yakni bahasa Bugis, Makassar, Konjo, Toraja, Massenrempulu, Enrekang, Duri, dan Tae`. Luas wilayah Sulawesi Selatan sebesar 46.717,48 km<sup>2</sup> dengan jumlah penduduk di tahun 2020 sebanyak 9,07 juta jiwa.

**Gambar 4.1 Peta Wilayah Provinsi Sulawesi Selatan**



*Sumber: Peta Rupabumi Indonesia, BIG*

Provinsi yang dahulunya bernama Ujungpandang yang letak persis wilayahnya 0°12'-8° Lintang Selatan dan 116°48'- 22°36' Bujur Timur. Provinsi ini juga berbatasan dengan Sulawesi tengah dan Sulawesi barat di bagian utara,

dibagian timur berbatasan dengan Sulawesi Tenggara dan Teluk Bone, serta Selat Makassar di bagian barat juga Laut Flores di selatan.

Dikutip dari Bappenas, Sulawesi Selatan menjadi bagian dari salah satu pertumbuhan ekonomi utama di negara Indonesia diikuti dengan Jakarta, Medan juga Surabaya. Tidak hanya itu berbagai jenis kuliner nusantara populer juga terdapat di provinsi ini, seperti coto makassar, roti maros, bassang, palubutung, pisang ijo, sop konro, dan sop saudara.

## **B. Perkembangan Analisis Deskripsi Variabel**

### **1. Perkembangan Ekspor Komoditi Perkebunan di Sulawesi Selatan**

Jual beli adalah bagian dari aktivitas ekonomi yang setiap hari dilakukan oleh masyarakat. Tidak hanya jual beli, ekspor juga menjadi bagian dari aktivitas jual beli tersebut hanya saja dalam konteks yang sedikit berbeda.

Ekspor dalam arti yang paling umum adalah kegiatan mengirim barang/jasa dari dalam negeri ke luar negeri. Ekspor dimaksud sebagai salah satu sektor perekonomian yang peranannya sangat penting dengan perluasan pasar antar beberapa negara yang mampu mengadakan perluasan pada suatu industri, sehingga dapat mendorong industri lain dan mendorong sektor lainnya dari perekonomian.<sup>51</sup>

Selain itu ekspor juga berfungsi sebagai memperoleh *profit* dan pendapatan nasional meningkat yang akhirnya juga meningkatkan jumlah *ouput* serta laju pertumbuhan ekonomi. Dengan jumlah *ouput* yang lebih besar, maka kemudian

---

<sup>51</sup>Fitri Kartika Dewi, “Pengaruh Ekspor terhadap Pertumbuhan Ekonomi Aceh”, *Skripsi Ekonomi*, 2016, hal.7



tingkat lingkaran setan kemiskinan bisa dipatahkan.<sup>52</sup> Berikut ini ekspor komoditi kakao dan kopi Provinsi Sulawesi Selatan.

**Tabel 4.1**  
**Ekspor Komoditi Perkebunan Provinsi Sulawesi Selatan**  
**Tahun 2005-2020**

Tahun	Ekspor Komoditi Perkebunan (ton)		Jumlah (ton)	Perkembangan (%)
	Kakao	Kopi		
2005	201.851.290	4.585.560	206.436.850	-
2006	180.556.340	2.731.226	183.287.566	(11,21)
2007	132.286.413	6.014.164	138.300.577	(32,52)
2008	129.164.143	5.354.890	134.519.033	(2,73)
2009	151.073.500	4.358.750	155.432.250	15,54
2010	151.571.514	7.307.230	158.878.744	2,22
2011	51.973.608	1.696.230	53.669.838	(66,21)
2012	51.488.640	4.939.330	56.427.970	5,14
2013	64.426.440	2.552.650	66.979.090	18,69
2014	66.130.715	2.999.075	69.129.790	3,21
2015	57.083.990	3.663.530	60.747.520	(12,12)
2016	41.002.690	3.317.360	44.320.050	(27,16)
2017	17.225.230	1.210.010	18.435.240	(58,40)
2018	10.146.510	1.904.550	12.051.060	(34,63)
2019	9.075.860	3.069.930	12.145.790	(0,79)
2020	8.564.689	8.710.927	17.275.616	42,24

Sumber: Sulawesi Selatan Dalam Angka, 2020

Tabel 4.1 tentang perkembangan ekspor komoditi kakao dan kopi periode 2005-2020 berfluktuatif. Dilihat dari jumlah atau total kedua komoditi, terjadi penurunan yang sangat drastis dari tahun 2015 hingga 2019. Penurunan yang cukup tajam juga terjadi pada periode 2011 yakni sebesar 66,21% dan peningkatan yang paling tinggi terjadi pada periode 2020 yakni sebesar 42,24%. Pada periode 2006

<sup>52</sup>Fitri Kartika Dewi, "Pengaruh Ekspor terhadap Pertumbuhan Ekonomi Aceh", *Skripsi Ekonomi*, 2016, hal.7

sampai 2008 juga terjadi penurunan selama tiga tahun berturut-turut dan kembali meningkat positif di periode 2009 sebesar 15,54%.

Penurunan yang secara terus menerus terjadi pada tahun 2015 hingga 2019 diakibatkan oleh. Penurunan yang cukup tajam ditahun 2011 diakibatkan oleh adanya pemberlakuan penerapan BK atau yang disebut bea keluar. Penerapan ini membuat penyerapan biji kakao lebih condong kepada bahan baku industri pengolahan di dalam negeri. Di samping itu ekspor kopi juga mengalami penurunan yang cukup drastis yang diakibatkan oleh faktor cuaca ekstrem sehingga produksi menurun dan juga dipicu karena tingginya harga jual domestik dari pada harga ekspor.

## 2. Perkembangan Produksi Komoditi Perkebunan di Sulawesi Selatan

Produksi sebagai arti kegiatan penciptaan atau menambah nilai guna pada suatu barang dan jasa yang tujuannya sebagai pemenuhan kebutuhan orang banyak guna mencapai kesejahteraan, hal ini dapat terwujud ketika ketersediaan barang maupun jasa bisa mencukupi.

Kegiatan produksi diperlukan sumber daya agar berjalan dengan lancar. Sumber daya ini adalah sumber daya yang dapat diubah atau diolah menjadi barang atau jasa. Banyak sedikitnya jumlah produksi dipengaruhi oleh faktor-faktor produksi. Aktivitas produksi sebagai faktor yang juga mempengaruhi penawaran yang di mana tingkat produksi itu berbanding lurus dengan tingkat penawaran, maka kemudian hal inilah yang menjadi dasar hubungan antara produksi dengan

ekspor komoditi perkebunan.<sup>53</sup> Berikut ini perkembangan produksi menurut jenis komoditas Provinsi Sulawesi Selatan.

**Tabel 4.2**  
**Perkembangan Produksi Menurut Jenis Komoditas**  
**Sulawesi Selatan Tahun 2005-2020**

Tahun	Produksi (ton)		Jumlah (ton)	Perkembangan (%)
	Kakao	Kopi		
2005	178.424	31.882	210.306	-
2006	157.933	28.563	186.496	(11,32)
2007	117.118	30.999	148.117	(20,57)
2008	110.009	21.712	131.721	(12,44)
2009	163.001	31.101	194.102	47,36
2010	173.775	35.545	209.320	7,84
2011	196.695	36.010	232.075	10,87
2012	180.115	32.255	212.370	(8,49)
2013	148.956	30.239	179.195	(15,62)
2014	143.237	30.107	173.344	(3,26)
2015	143.237	30.548	173.785	0,25
2016	152.255	31.901	184.156	5,97
2017	113.816	29.767	143.583	(22,03)
2018	124.332	31.857	156.189	8,78
2019	118.775	34.665	153.440	(1,76)
2020	130.250	35.573	165.823	8,07

Sumber: Sulawesi Selatan Dalam Angka 2020

Tabel 4.2 tentang perkembangan produksi kakao dan kopi periode 2005-2020, baik produksi kakao dan kopi mengalami fluktuasi. Periode dengan tingkat produksi secara keseluruhan paling sedikit terjadi di tahun 2008 yakni sebanyak 131.721 ton begitu pula untuk masing-masing komoditas kopi sebanyak 21.712 ton dan kakao sebanyak 110.009 ton. Dilihat dari data yang ada, penurunan produksi pada kedua komoditi tersebut yakni kakao dan kopi disebabkan oleh adanya

<sup>53</sup>Muhammad Luqman Zakariya, Mochammad Al Musadieg, dan Sri Sulasmiyati, "Pengaruh Produksi, Harga, dan Nilai Tukar terhadap Ekspor, *Jurnal Administrasi Bisnis*, Vol.40(2)2016, hal.140

kebiasaan dari para petani yang membudidayakan komoditi tertentu disaat harga komoditi tersebut mahal.<sup>54</sup>

Perkembangan produksi menurut jenis komoditas baik itu kopi maupun kopi yang peningkatannya paling tinggi terjadi pada periode 2009 yaitu sebesar 47,36%, lalu disusul periode 2011 sebesar 10,87%, kemudian periode 2020 sebesar 8,07%, selanjutnya periode 2010 sebesar 7,84%, dan periode 2016 sebesar 5,97%, dan peningkatan yang paling sedikit di periode 2015 yaitu 0,25%.

### 3. Perkembangan Harga Komoditi Perkebunan di Sulawesi Selatan

Harga secara umum adalah banyaknya uang yang dibebankan kepada konsumen yang manfaatnya diperoleh dari suatu produk yakni barang atau jasa yang dibeli dari produsen. Harga sebagai sejumlah uang yang dibebankan ke suatu produk atau layanan jasa, yang disimpulkan bahwa harga adalah jumlah nilai yang harus dibayar pembeli guna memperoleh keuntungan dari suatu produk atau jasa.<sup>55</sup>

Meningkatnya harga barang atau jasa dapat berpengaruh pada keputusan pembelian. Pada tingkat harga tertentu konsumen akan berpindah ke produk substitusi jika tidak memiliki daya beli yang memadai. Harga juga sangat penting dalam kesepakatan jual beli dari produsen ke konsumen, dengan penetapan harga yang ada disitulah posisi kelayakan produk dari nilai ekonomisnya. Berikut ini perkembangan harga komoditi kakao dan kopi Sulawesi Selatan.

---

<sup>54</sup>Hamsiah, Abdul Rahman Rahim, "Analisis Ekspor Komoditas Perkebunan terhadap Pertumbuhan Perekonomian di Provinsi Sulawesi Selatan", *Jurnal Ekonomi*, Vol.(1)2018, hal.79

<sup>55</sup>M.Prawiro, "Pengertian Harga: Fungsi, Tujuan, Jenis-jenis Harga" (maxmanroe.com)

**Tabel 4.3**  
**Perkembangan Harga Menurut Jenis Komoditas**  
**Sulawesi Selatan Tahun 2005-2020**

Tahun	Harga (Rp/Kg)		Jumlah (ton)	Perkembangan (%)
	Kakao	Kopi		
2005	11.596	6.483	18.079	-
2006	10.688	6.123	16.811	(1,27)
2007	12.994	6.714	19.708	17,23
2008	17.673	6.111	23.784	20,68
2009	19.195	7.750	26.945	13,29
2010	20.305	8.893	29.198	8,36
2011	14.605	10.751	25.536	(12,54)
2012	12.936	11.942	25.359	(0,69)
2013	14.950	12.423	25.251	(0,42)
2014	24.524	10.301	35.878	42,08
2015	24.407	11.354	37.479	4,46
2016	24.910	13.072	41.945	11,91
2017	21.713	17.035	39.774	(5,17)
2018	23.996	18.061	42.057	5,74
2019	24.353	19.820	44.173	5,03
2020	25.676	20.746	46.422	5,09

Sumber: Sulawesi Selatan Dalam Angka 2020

Berdasarkan tabel 4.3 perkembangan harga menurut jenis komoditas tahun 2005-2020, baik harga kakao maupun kopi mengalami fluktuasi. Kakao mengalami penurunan harga terendah terjadi pada tahun 2006 yaitu Rp 10.688 dan kopi terjadi pada tahun 2008 yaitu Rp 6.111. Sementara harga tertinggi kedua komoditas tersebut terjadi pada tahun 2020, kakao Rp 25.676 dan kopi Rp 20.746.

Jika melihat kondisi pada tahun 2020 dengan harga komoditas yang terbilang mahal dibandingkan dengan tahun-tahun sebelumnya, hal ini dikarenakan adanya virus yang disebut covid-19 yang menguncang perekonomian negara. Tetapi dengan kondisi tersebut harga komoditas perkebunan yang terbilang mahal ini sangat wajar karena dengan kondisi yang terjadi pada saat itu menyulitkan para

produsen baik dari segi pupuk dan keperluan lain demi tetap beralanya kegiatan produksi tersebut.

#### 4. Perkembangan Nilai Tukar Komoditi Perkebunan di Sulawesi Selatan

Ahli ekonomi Fabozzi dan Franco menjelaskan nilai tukar atau *kurs* adalah jumlah satu mata uang yang dapat ditukar per unit mata uang lain atau harga satu mata uang dalam mata uang lain.<sup>56</sup>

Selain itu menurut Nopirin menganggap bahwa nilai tukar sebagai harga pada pertukaran dua macam mata uang yang tidak sama dan selanjutnya akan ada perbandingan nilai yang bisa juga disebut harga kedua mata uang tertentu. Perbandingan inilah yang kemudian disebut nilai mata uang (*exchange rate*).

Kurs nominal (*nominal exchange rate*) dan kurs riil (*real exchange rate*) adalah dua jenis nilai tukar yang dipakai. Kurs nominal adalah nilai yang digunakan seseorang saat menukar mata uang suatu negara dengan mata uang negara lain. Kurs riil adalah nilai tukar yang digunakan seseorang saat menukarkan barang dan jasa suatu negara dengan barang dan jasa negara lainnya.<sup>57</sup>

Peran penting nilai mata uang dalam pengambilan keputusan pembelanjaan, hal ini karena *kurs* dapat menerjemahkan harga-harga dari berbagai negara ke dalam satu bahasa yang sama. Berikut rata-rata nilai tukar US\$ terhadap rupiah.

---

<sup>56</sup>Newswire, *Mengenal Kurs, Defenisi, Jenis dan Faktor yang Mempengaruhinya*, bisnis.com, hal.1

<sup>57</sup>Fakultas Ekonomi & Bisnis UGM, *Nilai Tukar*, macroeconomicdashboard.feb.gm.ac.id, 15 Juni 2016

**Tabel 4.4**  
**Rata-Rata Nilai Tukar US\$ terhadap Rupiah**  
**Tahun 2005-2020**

Tahun	Nilai Tukar US\$-Rp	Perkembangan (%)
2005	9.791	-
2006	9.217	(5,86)
2007	9.376	1,73
2008	11.005	17,37
2009	11.935	8,45
2010	9.078	(23,93)
2011	8.773	(3,35)
2012	9.426	7,44
2013	9.710	3,01
2014	11.884	22,38
2015	12.624	6,23
2016	13.329	5,58
2017	13.398	0,52
2018	14.267	6,48
2019	14.130	(0,96)
2020	14.625	3,50

Sumber: Indikator Ekonomi Indonesia 2019<sup>58</sup>

Berdasarkan tabel 4.4 di atas adalah rata-rata nilai tukar rupiah US\$ terhadap Rp. Melihat perkembangan pada tabel di atas terjadi peningkatan yang cukup positif hanya saja terjadi depresiasi yang cukup tinggi di tahun 2010 yaitu sebesar 23,93%. Terdepresiasinya nilai rupiah ini cukup mempengaruhi kondisi perekonomian di Provinsi Sulawesi Selatan Periode 2019 adalah depresiasi terendah yaitu 0,96%, lalu kemudian menguat sebesar 3,50% di periode 2020.

---

<sup>58</sup>Indikator Pembangunan Ekonomi Sulawesi Selatan, *Nilai Tukar US\$-Rupiah 2018*

Naik turun atau melemahnya nilai tukar ini diakibatkan adanya perbedaan kondisi ekonomi setiap negara. Hal ini juga berlaku pada permintaan dan penawaran, ketika permintaan meningkat sedangkan penawaran konstan atau menurun maka nilai tukar mata uang itu mengalami peningkatan dan begitupun sebaliknya. Ketika penawaran terhadap mata uang meningkat sedangkan pemintaannya konstan atau menurun maka nilai tukar mata uang tersebut akan melemah.

### **C. Hasil Pengolahan Data**

#### **1. Uji Asumsi Klasik**

Pengujian pada asumsi klasik ini tujuannya sebagai suatu pengujian yang dapat memastikan bahwa model yang didapatkan kebenarannya memenuhi asumsi dasar pada analisis regresi linear berganda. Di dalam uji asumsi klasik sangat penting untuk terbebas dari asumsi dari pengujian yang terdapat dalam uji asumsi klasik itu sendiri, yaitu uji normalitas data, uji multikolinearitas, uji heteroskedastisitas, dan uji autokorelasi.

##### **a. Uji Normalitas Data**

Ghozali berpendapat bahwa uji normalitas data adalah uji yang dilakukan untuk menguji apakah pada suatu model regresi, suatu variabel independen dan variabel dependen maupun keduanya mempunyai distribusi normal atau tidak. Jika suatu variabel tidak terdistribusi normal, maka hasil uji statistik akan mengalami penurunan.<sup>59</sup>

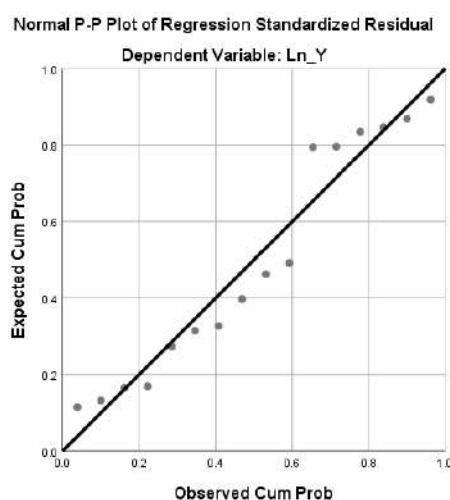
---

<sup>59</sup>Mulyyono, *Analisis Uji Asumsi Klasik*, bbs.binus.a.id, 02 Desember 2019



Sebagai dasar pengambilan keputusan pada uji normalitas ini yaitu dengan menggunakan grafik p-plot yang di mana tidak terjadi normalitas apabila data mengikuti garis diagonal dan terjadi normalitas apabila data tidak mengikuti garis diagonal.

**Gambar 4.2**  
**Uji Normalitas Data**



Sumber: Output SPSS 25, data diolah tahun 2022

Dari hasil olah data di atas, hasil uji normalitas menjelaskan bahwa model regresi tersebut memenuhi asumsi normalitas yang di mana grafik p-plot di atas titik-titik yang ada mengikuti garis diagonal.

#### b. Uji Multikolinearitas

Pengujian ini dilakukan untuk mengetahui apakah terdapat atau tidak korelasi yang besar atau tinggi antara masing-masing variabel dalam satu model regresi linear berganda. Jika terdapat korelasi yang tinggi hal tersebut menunjukkan bahwa terdapat gangguan pada variabel bebas terhadap variabel terikat. Hal tersebut

berarti standar error besar yang mengakibatkan ketika koefisien diuji,  $t_{hitung}$  akan bernilai keil dari  $t_{tabel}$ .<sup>60</sup>

Sebagai dasar pengambilan keputusan pada pengujian ini yaitu jika nilai  $tolerance > 0,10$  maka tidak terjadi multikolinearitas, sebaliknya. Dan jika nilai VIF  $< 10,00$  maka tidak terjadi multikolienaritas, begitupun sebaliknya.

**Tabel 4.5**  
**Uji Multikolinearitas**

Model	Collinearity Statistic	
	Tolerance	VIF
Produksi	.609	1.643
Harga	.227	4.406
Nilai Tukar	.177	5.661
a. Dependent Variable: Ekspor		

Sumber: Output SPSS 25, data diolah tahun 2022

Berdasarkan tabel 4.5, uji multikolinearitas diperoleh nilai tolerance variabel independet baik itu produksi 0,609, harga 0,227 dan nilai tukar 0,177 yang masing-masing nilainya ini lebih besar dari 0,10. Nilai VIF diperoleh yaitu harga 1,643, produksi 4,406, dan nilai tukar 5,661 yang masing-masing nilai tersebut lebih kecil dari 10,00. Dari hasil olah data tersebut disimpulkan bentuk regresi dari ketiga variabel independet pada penelitian ini tidak ditemukan multikolinearitas.

c. Uji Heterokedastisitas

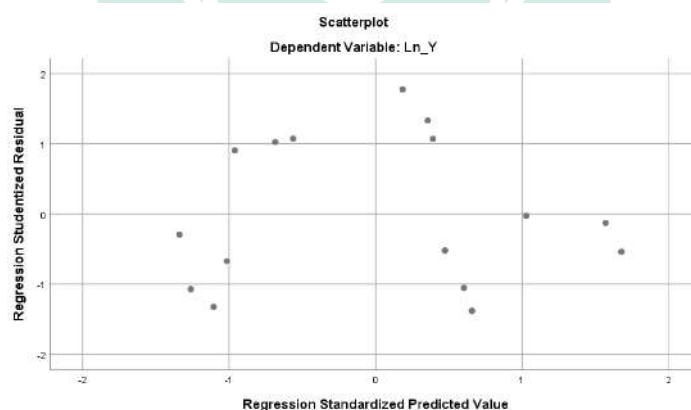
Pengujian ini dilakukan untuk mengetahui terdapat atau tidaknya ketidaksamaan varian dari residual satu ke pengamatan yang lain. Apabila varian berbeda, maka disebut heteroskedastisitas.

<sup>60</sup>Mulyono, *Analisis Uji Asumsi Klasik*, bbs.binus.a.id, 02 Desember 2019

Salah satu cara untuk mengetahui ada tidaknya heteroskedastisitas pada suatu model regresi, yaitu dengan memperhatikan atau melihat grafik scatterplot atau dari nilai prediksi variabel terikat yaitu SRESIS dengan residual error yakni ZPRED.<sup>61</sup>

Sebagaimana dasar pengambilan keputusannya yakni jika penyebaran data atau titik-titik yang ada sebarannya tidak membentuk suatu pola maka hal tersebut tidak ditemukan gejala heteroskedastisitas. Dengan tidak adanya atau tidak ditemukannya heteroskedastisitas maka model penelitian tersebut adalah baik.

**Gambar 4.3**  
**Uji Heteroskedastisitas**



Sumber: Output SPSS 25, data diolah tahun 2022

Berdasarkan gambar 4.3 uji heteroskedastisitas, menunjukkan titik-titik atau sebaran data yang ada menyebar secara acak baik pada sumbu x dan y serta tidak membentuk suatu pola. Maka hal tersebut disimpulkan tidak terdapat gejala heteroskedastisitas.

#### d. Uji Autokorelasi

<sup>61</sup>Mulyono, *Analisis Uji Asumsi Klasik*, bbs.binus.a.id, 02 Desember 2019

Pengujian ini dilakukan untuk mengetahui pengaruh antar masing-masing variabel yaitu variabel bebas terhadap variabel terikat (waktu t dengan waktu sebelumnya). Sebagai dasar pengambilan keputusan menurut Santoso, yaitu sebagai berikut:

- 1) Jika angka DW di bawah nilai -2 maka ditemukan autokorelasi yang positif.
- 2) Jika angka DW berada di antara -2 sampai dengan +2 maka tidak ditemukan autokorelasi.
- 3) Jika angka DW berada di atas +2 maka ditemukan autokorelasi yang negatif.<sup>62</sup>

**Tabel 4.6**  
**Uji Autokorelasi**

Model Summary <sup>b</sup>					
Model	R	R Square	Adjusted R Squares	Std. Error of the Estimate	Durbin Watson
1	.843 <sup>a</sup>	.771	.638	.58418	1.085
a. Predictors: (Constant), Nilai Tukar, Produksi, Harga					
b. Dependent Variable: Ekspor					

Sumber: Output SPSS 25, data diolah tahun 2022

Berdasarkan tabel 4.6, uji autokorelasi menunjukkan nilai DW sebesar 1,085. Di mana nilai DW tersebut berada di antara -2 sampai +2. Maka dapat disimpulkan bahwa pada uji asumsi klasik ini tidak ditemukan autokorelasi.

## 2. Uji Regresi Linear Berganda

Pengujian regresi linear berganda ini adalah sebagai alat mengetahui seberapa besar pengaruh masing-masing variabel yakni variabel independen dan variabel dependen, baik secara parsial maupun simultan.

<sup>62</sup>Singgih Santoso, *Mahir Statistik Parametrik*, Jakarta: PT. Gramedia, 2019, hal.207

**Tabel 4.7**  
**Hasil Analisis Regresi Linear Berganda**

<b>Coefficients<sup>a</sup></b>					
Model	Unstandardized Coefficients		Standardized Coefficients	t	Sig.
	B	Std.Error	Beta		
(Constant)	26.960	23.045		1.170	.265
Produksi	.684	1.214	.112	.563	.584
Harga	-2.358	.957	-.803	-2.463	.030
Nilai Tukar	.007	1.949	.001	.004	.997

a. Dependent Variable: Ekspor

Sumber: Output SPSS 25, data diolah tahun 2022

Berdasarkan tabel 4.7 analisis regresi linear berganda dengan menggunakan *unstandardized coefficients*, maka hasil regresi dituliskan dalam bentuk persamaan sebagai berikut:

$$Y = 26,960 + 0,684 - 2,358 + 0,007 + e_i$$

Persamaan regresi di atas dapat dilihat sebagai berikut:

- a. Nilai constant (a) senilai 26,960. Artinya, jika variabel produksi, harga, dan nilai tukar konstan, maka ekspor komoditi perkebunan akan mengalami peningkatan sebesar 26,960.
- b. Nilai koefisien  $b_1$  senilai 0,684. Artinya, jika terjadi peningkatan produksi ( $X_1$ ) sebesar 1 satuan, maka ekspor akan meningkat 0,684 dengan asumsi  $X_2$  dan  $X_3$  konstan.
- c. Nilai koefisien  $b_2$  senilai -2,358. Nilai tersebut menunjukkan pengaruh negatif (berlawanan arah) antara variabel harga ( $X_2$ ) terhadap ekspor ( $Y$ ). Artinya, jika variabel harga ( $X_2$ ) mengalami peningkatan sebesar 1

satuan, maka sebaliknya variabel ekspor (Y) akan mengalami penurunan sebesar 2,358 dengan asumsi X1 dan X3 konstan.

- d. Nilai koefisien  $b_3$  senilai 0,007. Artinya, jika terjadi peningkatan pada nilai tukar (X3), maka nilai ekspor sebesar 0,007 dengan asumsi X1 dan X2 konstan.

### 3. Uji Hipotesis

#### a. Uji F Simultan

Pengujian F simultan ini dilakukan dengan tujuan untuk mengetahui apakah variabel independen memiliki pengaruh terhadap variabel dependen secara simultan (bersama-sama).

Uji F ini digunakan pada penelitian yang memiliki dua variabel atau lebih. Di mana dasar pengambilan keputusannya yaitu jika  $F_{hitung} > F_{tabel}$ , maka  $H_a$  diterima dan  $H_o$  ditolak, begitupun sebaliknya.<sup>63</sup>

**Tabel 4.8**

#### Uji F Simultan

ANOVA <sup>a</sup>					
Model	Sum of Squares	Df	Mean Square	F	Sig.
Regression	10.083	3	3.361	9.828	0,001 <sup>b</sup>
Residual	4.104	12	.342		
Total	14.187	15			
a. Dependent Variable: Ekspor					
b. Predictors: (Constant), Nilai Tukar, Produksi, Harga					

Sumber: Output SPSS 25, data diolah tahun 2022

<sup>63</sup>Budi Darma, *Statistika Penelitian Menggunakan SPSS*, Jakarta: Guepedia, 2021, hal.48

Berdasarkan tabel 4.8 uji F simultan di atas, diperoleh tingkat signifikan  $0,001 < 0,05$ . Maka dapat disimpulkan bahwa variabel independen secara bersama-sama berpengaruh signifikan terhadap variabel dependen. Hipotesis diterima.

**Tabel 4.9**  
**Uji F Simultan (Komoditi Kakao)**

ANOVA <sup>a</sup>					
Model	Sum of Squares	Df	Mean Square	F	Sig.
Regression	13.185	3	4.395	11.659	.001 <sup>b</sup>
Residual	4.524	12	.377		
Total	17.709	15			
a. Dependent Variable: Ekspor Kakao					
b. Predictors: (Constant), Nilai Tukar, Produksi Kakao, Harga Kakao					

Sumber: Output SPSS 25, data diolah tahun 2022

Berdasarkan tabel 4.9 uji F simultan kakao di atas, diperoleh tingkat signifikan  $0,001 < 0,05$ . Maka dapat disimpulkan bahwa produksi kakao, harga kakao, dan nilai tukar secara bersama-sama berpengaruh signifikan terhadap variabel ekspor kakao.

**Tabel 4.10**  
**Uji F Simultan (Komoditi Kopi)**

ANOVA <sup>a</sup>					
Model	Sum of Squares	Df	Mean Square	F	Sig.
Regression	.585	3	4.395	.627	.611 <sup>b</sup>
Residual	3.730	12	.377		
Total	4.315	15			
a. Dependent Variable: Ekspor Kopi					
b. Predictors: (Constant), Nilai Tukar, Produksi Kopi, Harga Kopi					

Sumber: Output SPSS 25, data diolah tahun 2022

Berdasarkan tabel 4.10 uji F simultan komoditi kopidi atas, diperoleh tingkat signifikan  $0,611 > 0,05$ . Maka dapat disimpulkan bahwa produksi kopi, harga kopi, dan nilai tukar secara bersama-sama tidak berpengaruh signifikan terhadap ekspor kopi.

### b. Uji t Parsial

Pengujian ini dilakukan guna mengetahui tingkat signifikansi efek atau pengaruh secara parsial variabel independen (produksi, harga, dan nilai tukar) terhadap variabel dependen (ekspor komoditi perkebunan). Uji t parsial ini tidak dapat melihat seberapa kuat signifikan pengaruh variabel independen terhadap variabel dependen. Pengujian ini juga digunakan sebagai indikator utama pemelihan model regresi yang terbaik diantara beberapa model regresi.

Di mana dasar pengambilan keputusannya yaitu jika tingkat signifikannya  $< \alpha$  (5%), maka variabel independen berpengaruh signifikan terhadap variabel terikat dan jika tingkat signifikannya  $> \alpha$  (0,05), maka variabel independen berpengaruh tidak signifikan terhadap variabel dependen.<sup>64</sup>

**Tabel 4.11**  
**Uji T Parsial**

Coefficients <sup>a</sup>					
Model	Unstandardized Coefficients		Standardized Coefficients	t	Sig.
	B	Std.Error	Beta		
(Constant)	26.960	23.045		1.170	.265
Produksi	.684	1.214	.112	.563	.584
Harga	-2.358	.957	-.803	-2.463	.030
Nilai Tukar	.007	1.949	.001	.004	.997

a. Dependent Variable: Ekspor

Sumber: Output SPSS 25, data diolah tahun 2022

Berdasarkan tabel 4.11 uji t parsial di atas, maka pengaruh masing-masing variabel bebas terhadap variabel terikat sebagai berikut:

<sup>64</sup>Joko Ade Nursiyono dan Pray P. H. Nadeak. *Setetes Ilmu Regresi Linier*, Malang: Media Nusa Creative, 2015, hal.129



1. Variabel produksi terhadap ekspor komoditi perkebunan menunjukkan nilai signifikan sebesar  $0,584 > 0,05$  yang berarti bahwa variabel produksi (X1) berpengaruh positif tetapi tidak signifikan. Ketika produksi meningkat ekspor juga meningkat, hanya saja peningkatannya tidak begitu drastis. Sehingga hipotesis dalam penelitian ini ditolak.
2. Variabel harga terhadap ekspor komoditi perkebunan menunjukkan nilai signifikan sebesar  $0,030 < 0,05$ . Yang berarti bahwa variabel harga berpengaruh signifikan terhadap ekspor. Sehingga hipotesis dalam penelitian ini diterima.
3. Variabel nilai tukar terhadap ekspor komoditi perkebunan menunjukkan nilai signifikan sebesar  $0,997 > 0,05$ . Yang berarti variabel nilai tukar terhadap ekspor komoditi perkebunan tidak berpengaruh signifikan. Sehingga hipotesis dalam penelitian ini ditolak.

Tabel 4.12

## Uji T Parsial (Komoditi Kakao)

Coefficients <sup>a</sup>					
Model	Unstandardized Coefficients		Standardized Coefficients	t	Sig.
	B	Std.Error	Beta		
(Constant)	69.634	20.595		3.381	.005
Produksi Kakao	2.095	1.340	.351	1.564	.144
Harga Kakao	-4.573	1.651	-.501	-2.769	.017
Nilai Tukar	-3.153	1.179	-.535	-2.673	.020

a. Dependent Variable: Ekspor Kakao

Sumber: Output SPSS 25, data diolah tahun 2022

Berdasarkan tabel 4.12 uji t parsial di atas, maka pengaruh masing-masing variabel bebas terhadap variabel terikat sebagai berikut:

1. Variabel produksi kakao terhadap ekspor komoditi kakao menunjukkan nilai signifikan sebesar  $0,144 > 0,05$ . Berarti bahwa variabel produksi kakao berpengaruh positif tetapi tidak signifikan. Ketika produksi kakao meningkat ekspor kakao juga meningkat, hanya saja peningkatannya tidak begitu drastis.
2. Variabel harga kakao terhadap ekspor komoditi kakao menunjukkan nilai signifikan sebesar  $0,017 < 0,05$ . Berarti bahwa variabel harga kakao berpengaruh signifikan terhadap ekspor kakao.
3. Variabel nilai tukar terhadap ekspor komoditi kakao menunjukkan nilai signifikan sebesar  $0,020 < 0,05$ . Berarti variabel nilai tukar terhadap ekspor komoditi kakao berpengaruh signifikan.

**Tabel 4.13**  
**Uji T Parsial (Komoditi Kopi)**

<b>Coefficients<sup>a</sup></b>					
Model	Unstandardized Coefficients		Standardized Coefficients	t	Sig.
	B	Std.Error	Beta		
(Constant)	17.650	8.098		2.180	.050
Produksi Kopi	.640	.889	.365	.719	.486
Harga Kopi	-.584	.498	-.455	-1.174	.263
Nilai Tukar	-.367	1.537	-.126	-.126	.815

a. Dependent Variable: Ekspor Kopi

Sumber: Output SPSS 25, data diolah tahun 2022

Berdasarkan tabel 4.13 uji t parsial di atas, maka pengaruh masing-masing variabel bebas terhadap variabel terikat sebagai berikut:

1. Variabel produksi kopi terhadap ekspor komoditi kopi menunjukkan nilai signifikan sebesar  $0,486 > 0,05$ . Berarti bahwa variabel produksi kopi

berpengaruh positif tetapi tidak signifikan. Ketika produksi kopi meningkat ekspor kopi juga meningkat, hanya saja peningkatannya tidak begitu drastis.

2. Variabel harga kopi terhadap ekspor komoditi kopi menunjukkan nilai signifikan sebesar  $0,263 > 0,05$ . Berarti bahwa variabel harga kopi berpengaruh negatif dan tidak signifikan.
3. Variabel nilai tukar terhadap ekspor komoditi kopi menunjukkan nilai signifikan sebesar  $0,815 > 0,05$ . Berarti bahwa variabel nilai tukar berpengaruh negatif dan tidak signifikan.

c. Analisis Koefisien Determinasi ( $R^2$ )

Analisis ini dilakukan untuk mengetahui seberapa besar kontribusi variabel bebas terhadap variabel terikat. Dasar pengambilan keputusannya yaitu semakin besar nilai  $R^2$  maka akan baik pula hipotesis yang diajukan.

**Tabel 4.14**  
**Koefisien Determinasi**

<b>Model Summary<sup>b</sup></b>				
Model	R	R Square	Adjusted R Square	Std. Error of the Estimate
1	.843 <sup>a</sup>	.711	.638	.58481
a. Predictors: (Constant), Nilai Tukar, Produksi, Harga				
b. Dependent Variable: Ekspor				

Sumber: Output SPSS 25, data diolah tahun 2022

Berdasarkan tabel 4.14 analisis koefisien determinasi, diperoleh nilai  $R^2$  sebesar 0,711. Menunjukkan bahwa variabel produksi (X1), harga (X2), dan nilai tukar (X3) berpengaruh terhadap ekspor komoditi perkebunan (Y) yaitu sebesar 71,1% dan sisanya 28,9% dipengaruhi oleh variabel lain yang tidak dijelaskan dalam penelitian ini.

#### **D. Pembahasan**

##### 1. Pengaruh Produksi terhadap Ekspor Komoditi Perkebunan Sulawesi Selatan Tahun 2005-2020

Berdasarkan hasil olah data penelitian ini menunjukkan bahwa variabel produksi tidak berpengaruh signifikan terhadap ekspor komoditi perkebunan Sulawesi Selatan. Diperoleh hasil pengujian t parsial dengan tingkat signifikan sebesar 0,584 yang nilainya lebih besar dari ketentuan taraf signifikan yaitu 0,05.

Hasil yang tidak signifikan ini menjelaskan bahwa ketika produksi mengalami peningkatan tidak selalu diiringi dengan peningkatan ekspor. Hal tersebut dikarenakan hasil produksi yang jumlahnya banyak tidak serta merta digiring untuk di ekspor demi memenuhi permintaan pasar global, tetapi juga digiring ke pasar domestik guna memenuhi permintaan dan konsumsi domestik.

Hendaknya komoditi yang diproduksi adalah komoditi yang memiliki kemampuan atau potensi yang tinggi untuk bersaing di dalam pasar global. Tidak semua komoditi perkebunan membuahkan hasil yang berkualitas baik, sehingga tidak semua hasil produksi dapat di ekspor ke negara lain.<sup>65</sup>

Hasil penelitian ini sesuai dengan penelitian yang dilakukan oleh Amirus Saleh Mejaya, Dahlan Fanani, dan M.Kholid Mawardi pada tahun 2016 dengan judul “Pengaruh Produksi, Harga Internasional, dan Nilai Tukar terhadap Volume Ekspor”, yang menunjukkan bahwa variabel produksi memiliki pengaruh positif,

---

<sup>65</sup>Hamdani, “Ekspor-Impor Tingkat Dasar”, 2012

tetapi secara parsial tidak berpengaruh signifikan terhadap volume ekspor teh Indonesia.<sup>66</sup>

Sejalan dengan penelitian yang dilakukan oleh Sabila Aulia Azizah dan Nyoman Djinar Setiawina pada tahun 2021 dengan judul “Analisis Pengaruh Produksi, Harga, dan Nilai Tukar terhadap Ekspor Biji Kakako Indonesia ke Belanda”, bahwa secara parsial variabel produksi berpengaruh positif dan tidak signifikan terhadap volume ekspor kakao Indonesia ke Belanda. Hal ini dikarenakan kualitas biji kakao domestik yang masih rendah dibanding dengan kualitas biji kakao negara lain.<sup>67</sup>

Hasil yang sama juga diperoleh dari hasil uji t parsial (komoditi kakao), produksi kakao tidak berpengaruh signifikan terhadap ekspor kakao dengan nilai signifikan sebesar 0,144. Begitu pula dengan hasil uji t parsial (komoditi kopi), produksi kopi tidak berpengaruh signifikan terhadap ekspor kakao dengan nilai signifikan 0,486. Masing-masing nilai tersebut lebih besar dari ketentuan taraf signifikan yaitu 0,05.

## 2. Pengaruh Harga terhadap Ekspor Komoditi Perkebunan Sulawesi Selatan Tahun 2005-2020

Berdasarkan hasil olah data penelitian ini menunjukkan bahwa harga berpengaruh negatif dan signifikan terhadap ekspor. Diperoleh nilai koefisien  $b_2$

---

<sup>66</sup>Amirus Saleh Mejaya, Dahlan Fanani, dan M.Kholid Mawardi, “Pengaruh Produksi, Harga Internasional,dan Nilai Tukar terhadap Volume Ekspor”, *Jurnal Administrasi Bisni*, Vol.35(2) 2016, hal.20

<sup>67</sup>Sabila Aulia Azizah dan Nyoman Djinar Setiawina, “Analisis Pengaruh Produksi, Harga, dan Nilai Tukar terhadap Ekspor Biji Kakako Indonesia ke Belanda”, *Jurnal Ilmiah Indonesia*, Vol.1(4) 2021, hal.449

yakni -2,358 dan hasil pengujian t parsial dengan tingkat signifikansinya sebesar 0,030 yang nilainya lebih kecil dari pada ketentuan taraf signifikan yaitu 0,05.

Menunjukkan hasil penelitian yang berpengaruh negatif dan signifikan berarti bahwa variabel harga memiliki pengaruh yang berlawanan terhadap variabel ekspor. Semakin tinggi harga, maka semakin rendah ekspor komoditas perkebunan, sebaliknya semakin rendah harga, maka semakin tinggi ekspor komoditas perkebunan. Hal ini sesuai dengan hukum permintaan yang berlaku antara harga dan permintaan memiliki hubungan negatif yang berbunyi “jika harga sesuatu barang turun, maka permintaan terhadap barang tersebut akan bertambah, sebaliknya jika harga sesuatu barang naik, maka permintaan terhadap barang tersebut akan berkurang.”<sup>68</sup>

Adanya pengaruh yang saling berlawanan antara harga terhadap ekspor komoditi perkebunan Sulawesi Selatan dapat terjadi yang dipicu dari tingginya nilai tukar Indonesia yang dikutip dari data tahun 2020 senilai Rp 14.625 per 1 US\$ yang peningkatannya cukup tajam setelah mengalami penurunan sebesar 0,96% di tahun 2019 menjadi 3,50% di tahun 2020. Mengakibatkan harga komoditi perkebunan kakao dan kopi Sulawesi Selatan kalah bersaing di pasar internasional.

Sejalan dengan penelitian yang dilakukan oleh Dio Tri Juliansyah pada tahun 2018 dengan judul “Pengaruh Harga, Nilai Tukar, Produksi, dan Luas Lahan terhadap Volume Ekspor Teh di Indonesia”, bahwa variabel harga berpengaruh

---

<sup>68</sup>Ida Nuraini, “*Pengantar Ekonomi Mikro*”, Malang: UMM Press, 2016, hal.12

signifikan dan negatif. Hal ini dapat terjadi dikarenakan bea masuk impor teh ke Indonesia hanya sebesar 5% lebih rendah dibandingkan dengan China 15-30%.<sup>69</sup>

Pada hasil uji t parsial masing-masing komoditi menunjukkan hasil uji t parsial (komoditi kopi) pada harga kopi berpengaruh negatif terhadap ekspor kopi dengan signifikan 0,263 yang lebih besar dari ketentuan taraf signifikan yaitu 0,05 dan hasil uji t parsial (komoditi kakao) pada harga kakao menunjukkan pengaruh yang signifikan terhadap ekspor kakao dengan nilai signifikan 0,017 yang nilainya lebih kecil dari pada ketentuan taraf signifikan yaitu 0,05.

### 3. Pengaruh Nilai Tukar terhadap Ekspor Komoditi Perkebunan Sulawesi Selatan Tahun 2005-2020

Hasil olah data penelitian ini menunjukkan bahwa nilai tukar tidak berpengaruh signifikan terhadap ekspor. Diperoleh hasil pengujian t parsial menunjukkan tingkat signifikansinya sebesar 0,997 yang lebih besar dari ketentuan taraf signifikan yaitu 0.05.

Hasil yang tidak signifikan ini mendukung teori yang disampaikan Sukirno bahwa jika nilai rupiah melemah secara otomatis ekspor ke negara lain akan meningkat. Selain itu hasil penelitian ini pula mendukung teori Mankiw yakni jika suatu komoditi mengalami kenaikan harga, maka permintaan komoditi tersebut menurun dan jika suatu komoditi mengalami penurunan harga, maka permintaan komoditi mengalami peningkatan.

---

<sup>69</sup>Dio Tri Juliansyah, "Pengaruh Harga, Nilai Tukar, Produksi, dan Luas Lahan terhadap Volume Ekspor Teh di Indonesia", *Skripsi Ekonomi*, 2018, hal.41

Sejalan dengan penelitian yang dilakukan oleh Imam Sugihartono pada tahun 2021 yang menjelaskan bahwa variabel nilai tukar tidak berpengaruh terhadap ekspor kopi Indonesia dengan tingkat signifikansi sebesar 0,09 yang nilainya lebih besar dari ketentuan taraf signifikan yaitu 0,05.<sup>70</sup>

Hasil penelitian ini juga mendukung penelitian yang dilakukan oleh Ayu Panca Febryana pada tahun 2017 dengan judul “Analisis Ekspor Teh Indonesia dengan *Error Correction Model* Tahun 1985-2015”, bahwa baik jangka pendek maupun jangka panjang nilai tukar tidak berpengaruh signifikan terhadap volume ekspor teh Indonesia. Disebabkan oleh tingginya harga ekspor teh yang ditawarkan sehingga berdampak pada volume ekspor teh karena nilai tukar yang berfluktuatif.<sup>71</sup>

Pada hasil uji t parsial masing-masing komoditi baik itu kakao maupun kopi menunjukkan hasil yang berbeda, di mana nilai tukar berpengaruh signifikan terhadap ekspor kakao dengan nilai signifikan yaitu 0,020. Sementara nilai tukar terhadap ekspor kopi memiliki pengaruh negatif dengan tingkat signifikan 0,815 yang lebih besar dari ketentuan taraf signifikan yaitu 0,05.

---

<sup>70</sup>Imam Sugihartono, “Pengaruh Produksi, Nilai Tukar, dan Inflasi terhadap Ekspor Kopi Indonesia”, *Skripsi Ekonomi*, 2021, hal.ii

<sup>71</sup>Ayu Panca Febryana, “Analisis Ekspor Teh Indonesia dengan *Error Correction Model* Tahun 1985-2015”, *Skripsi Ekonomi*, 2017, hal,60



## **BAB V**

### **PENUTUP**

#### ***A. Kesimpulan***

Berdasarkan hasil penelitian maka dapat disimpulkan sebagai berikut:

1. Produksi secara parsial berpengaruh positif dan tidak signifikan terhadap ekspor komoditi perkebunan Sulawesi Selatan tahun 2005-2020. Hasil yang serupa juga diperoleh dari masing-masing komoditi baik produksi kakao berpengaruh negatif terhadap ekspor kakao dan produksi kopi berpengaruh negatif pada ekspor kopi.
2. Harga secara parsial berpengaruh negatif dan signifikan terhadap ekspor komoditi perkebunan Sulawesi Selatan tahun 2005-2020. Hasil yang serupa juga diperoleh dari harga kakao berpengaruh negatif dan signifikan terhadap ekspor kakao, sementara harga kopi tidak berpengaruh signifikan terhadap ekspor kopi.
3. Nilai tukar secara parsial berpengaruh positif dan tidak signifikan terhadap ekspor komoditi perkebunan Sulawesi Selatan tahun 2005-2020. Hasil yang serupa juga diperoleh dari masing-masing komoditi baik nilai tukar berpengaruh negatif terhadap ekspor kakao dan nilai tukar berpengaruh negatif pada ekspor kopi.

#### ***B. Saran***

Berdasarkan kesimpulan di atas, maka saran dalam penelitian ini sebagai berikut:

- a. Pemerintah diharapkan melakukan peningkatan ekspor dengan kualitas kontrol yang lebih bagus (*quality control*) sehingga kemudahan komoditas-komoditas unggulan baik yang ada di setiap daerah atau provinsi mampu bersaing dengan potensi yang dimiliki di pasar global.
- b. Diharapkan bagi para peneliti selanjutnya dapat menjelaskan variabel-variabel lain yang belum dijelaskan pada penelitian ini sehingga mampu menambah pengetahuan, wawasan yang lebih luas terkait faktor determinasi yang mempengaruhi ekspor komoditi perkebunan.



## DAFTAR PUSTAKA

- Ahmad Syaikh. 2008. *Menyelami Kedalaman Kandungan Al-Qur'an*. PT. Niaga Swadaya. Jakarta Timur.
- Al-Bayaany. *Tafsir QS. Al-Maidah Ayat 87-88 Ibnu Katsir*. Albayaany.info. 2021.
- Amrullah, Mochammad Haviz. *Analisis Determinasi Ekspor Batubara Ke Lima Negara Tujuan Utama Tahun 2004-2018*. 2020.
- Azhfar, Afkar. *Ekspor: Pengertian, Jenis, dan Manfaatnya*. Hasmicro.com. 2022.
- Aziziah, Sabilah Aulia, dkk. *Analisis Pengaruh Produksi, Harga, dan Nilai Tukar terhadap Ekspor Biji Kakao Indonesia ke Belanda*. Jurnal Ilmiah Indonesia. 2021.
- Basan Pusat Statistik (BPS) Sulawesi Selatan Tahun. *Ekspor Sulawesi Selatan Menurut Kelompok Komoditas*. 2020.
- Chaidir, Muhammad. *Analisis Faktor-Faktor yang Mempengaruhi Teh Indonesia ke Negara Inggris 1979-2012*. Jurnal Ekonomi Pembangunan. 2015.
- Darma, Budi. 2021. *Statistika Penelitian Menggunakan SPSS*. Guepedia. Jakarta.
- Dewi, Fitri Kartika. *Pengaruh Ekspor terhadap Pertumbuhan Ekonomi Aceh*. Skripsi Ekonomi. 2016.
- Diphayana, Wahono. *Perdagangan Internasional*. Yogyakarta. 2018.
- Febryana, Ayu Panca. *Analisis Ekspor Teh Indonesia dengan Error Correction Model Tahun 1985-2015*. Skripsi Ekonomi. 2017.
- Hayati, Rina. *Pengertian Regresi Linear Berganda Cara Menghitung dan Contohnya*. 2020.
- Hamsiah, dkk. *Analisis Ekspor Komoditas Perkebunan terhadap Pertumbuhan Perekonomian di Provinsi Sulawesi Selatan*. Jurnal Ekonomi. 2018.
- Fattach, An'im. *Teori Permintaan dan Penawaran dalam Ekonomi Islam*. Jurnal Ekonomi. 2017.
- Indikator Pembangunan Ekonomi Sulawesi Selatan. *Nilai Tukar US\$ ke Rupiah*. 2018.

- Islam in Qur'an. *Surah Al-Jumu'ah Surah 62 Hari Jumat Ayat 10*. Islaminquran.com. 2022.
- Jhingan, M.L. 2014. *Ekonomi Pembagunan dan Perencanaan*. Rajawali Pers. Jakarta.
- Juliansyah, Dio Tri. *Pengaruh Harga, Nilai Tukar, Produksi, dan Luas Lahan terhadap Volume Ekspor Teh di Indonesia*. Skripsi Ekonomi. 2018.
- Kalam. *QS. Al-Baqarah Ayata 22*. Kalam,sindonews.com. 2022.
- Karim, Adiwarmarman. 2003. *Ekonomi Mikro Islam*. Penerbit III Indonesia. Jakarta
- Mandey, Jilly Bernadette. *Promosi Distribusi Harga Terhadap Keputusan Pembelian Rokok Surya Pro Mild*. Jurnal Riset Ekonomi. 2013.
- M. Prawiro. *Pengertian Harga: Fungsi, Tujuan, Jenis-Jenis, Harga*. Maxmanroe.
- Maryana, Embang. *Analisis Hubungan Kualitas Ekspor CPO dengan Nilai Tukar dan Harga Minyak Bumi Periode 2000-2010*. Skripsi Ekonomi. 2011.
- Masram, dkk. *Tinjauan Ekonomi Islam terhadap Ekspor-Import sebagai Pendapatan Negara Indonesia*. Jurnal Ekonomi. 2020.
- Mejaya, Amirus Saleh, dkk. *Pengaruh Produksi, Harga Internasional, dan Nilai Tukar terhadap Volume Ekspor*. Jurnal Administrasi Bisnis. 2016.
- Nastassia, Risky dkk. *Pengaruh Harga Pinang Terhadap Volume Ekspor Pinang*, Jurnal Of Economic Education.2016.
- Nuraini, Ida. 2016. *Pengantar Ekonomi Mikro*. UMM Press. Malang.
- Nursiyono, Joko Ade, dkk. 2015. *Setetes Ilmu Regresi Linier*. Media Nusa Creative. Malang.
- P. Angipora, Marius. 2002. *Dasar-Dasar Pemasaran*. PT. Rajja Grafindo Persada. Jakarta.
- Purba, Jan Horas V, Annaria Magdalena. *Pengaruh Nilai Tukar Terhadap Ekspor Dan Dampaknya terhadap Pertumbuhan Ekonomi Indonesia*. Jurnal Ekonomi. 2017.
- Putri, Nadia Handika, dkk. *Analisis Determinan Nilai Ekspor Kopi Indonesia ke Amerika Serikat dengan Pendekatan ECM*. Jurnal Ekonomi. 2020.
- Rambe, Erwin Syaputra. *Analisis Faktor Determinan Yang Mempengaruhi Volume Ekspor Karet Alam Indonesia Ke China*. Skripsi Ekonomi. 2020.

- Saeroji, Ahmad Fahrudin. *Analisis Determinan Ekspor Karet Alam ke Amerika Serikat Tahun 1981-2010*. Jurnal Ekonomi. 2011.
- Saleh, Leni. *Perubahan Nilai Tukar Uang Menurut Perspektif Islam*. Jurnal Studi Ekonomi. 2016.
- Santoso, Singgih. 2019. *Mahir Statistik Parametrik*. PT. Gramedia. Jakarta.
- Sarjono, Sigit. 2017. *Ekonomi Mikro Teori Dan Aplikasi*. CV. Andi Offset. Yogyakarta.
- Siregar, Corry. *Analisis Ekspor Karet Alam Indonesia ke Amerika Serikat Tahun 2001-2015*. Skripsi Ekonomi Pembangunan. 2017.
- Setyawan. 2019. *Implikasi Qira'at Mutawatirah terhadap Ayat-Ayat Ahkam. Empat Puri Kartika Banjarsari*. Jakarta.
- Setyorani, Bekti. *Pengaruh Nilai Tukar terhadap Ekspor dan Jumlah Uang yang Beredar di Indonesia*. Jurnal Ekonomi. 2018.
- Sholeh, Maimun. *Permintaan dan Penawaran Tenaga Kerja Serta Upah*. Jurnal Ekonomi & Pembangunan. 2007.
- Sudirman, M. Alhudori, *Pengaruh Konsumsi Rumah Tangga, Investasi Terhadap Pertumbuhan Ekonomi Di Provinsi Jambi*. Jurnal. 2018.
- Sugihartono, Imam, *Pengaruh Produksi, Nilai Tukar, dan Inflasi terhadap Ekspor Kopi Indonesia*. Skripsi Studi Ekonomi. 2021.
- Sukirno, Sadono. 2016. *Makro Ekonomi Teori Pengantar Edisi Ketiga*. Raja Wali Pers. Jakarta.
- Sukirno, Sadono. 2006. *Makroekonomi Teori Pengantar*. PT. Raja Grafindo. Jakarta.
- Sulawesi Dalam Angka, *Ekspor Menurut Kelompok Komoditas*. 2010-2020.
- Supardi, Edi. *Ekspor Impor*. Yogyakarta. 2021.
- Suprapti, Anis. *Analisis Ekspor Komoditi Pertanian Di Jawa Timur*. Jurnal Ekonomi Pembangunan. 2014.
- Zakariyya, Muhammda Luqman, dkk. *Pengaruh Produksi, Harga, dan Nilai Tukar terhadap Ekspor*. Jurnal Administrasi Bisnis. 2016.

**L**

**A**

**M**

**P**

**I**

**R**

UNIVERSITAS ISLAM NEGERI

**ALAUDDIN**

MAKASSAR

**N**

## 1. Data Variabel Penelitian

No.	X1	X2	X3	Y
	Produksi (ton)	Harga (rupiah)	Nilai Tukar (rupiah)	Ekspor (ton)
2005	210.306	18.079	9.791	206.436.850
2006	186.496	16.811	9.217	183.287.566
2007	148.117	19.708	9.376	138.300.577
2008	131.721	23.784	11.005	134.519.033
2009	194.102	26.945	11.935	155.432.250
2010	209.320	29.198	9.078	158.878.744
2011	232.075	25.536	8.773	53.669.838
2012	212.370	25.359	9.426	56.427.970
2013	179.195	25.251	9.710	66.979.090
2014	173.344	35.878	11.884	69.129.790
2015	173.785	37.479	12.624	60.747.520
2016	184.156	41.945	13.329	44.320.050
2017	143.583	39.774	13.398	18.435.240
2018	156.189	42.057	14.267	12.051.060
2019	153.440	44.173	14.130	12.145.790
2020	165.823	46.422	14.625	17.275.616

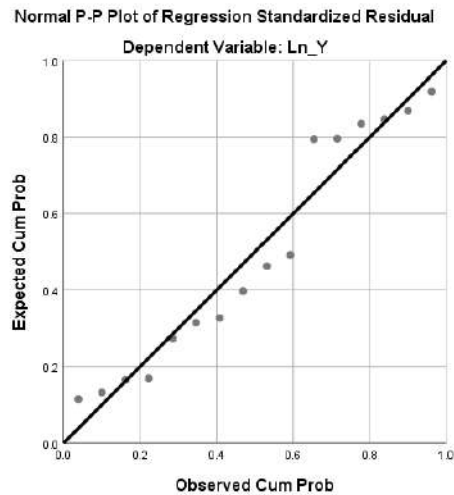
## 2. Hasil Data Ln Variabel Penelitian

No.	X1	X2	X3	Y
	Produksi (ton)	Harga (rupiah)	Nilai Tukar (rupiah)	Ekspor (ton)
2005	12.26	9.80	9.19	12.24
2006	12.14	9.73	9.13	12.12
2007	11.91	9.89	9.15	11.84
2008	11.79	10.08	9.31	11.81
2009	12.18	10.20	9.39	11.95
2010	12.25	10.28	9.11	11.98
2011	12.35	10.15	9.08	10.89
2012	12.27	10.14	9.15	10.94
2013	12.10	10.14	9.18	11.11
2014	12.06	10.49	9.38	11.14
2015	12.07	10.53	9.44	11.01
2016	12.12	10.64	9.50	10.70
2017	11.87	10.59	9.50	9.82
2018	11.96	10.65	9.57	9.40
2019	11.94	10.70	9.56	9.40
2020	12.02	10.75	9.59	9.76

### 3. Hasil Regresi SPSS

#### a. Uji Asumsi Klasik

#### Uji Normalitas

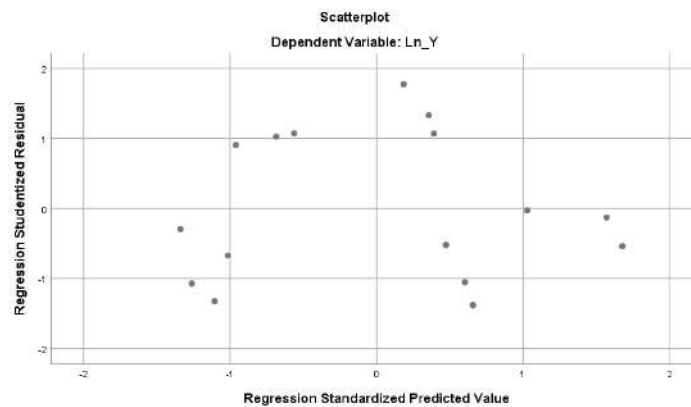


#### Uji Multikolinearitas

Model	Collinearity Statistic	
	Tolerance	VIF
Produksi	.609	1.643
Harga	.227	4.406
Nilai Tukar	.177	5.661

a. Dependent Variable: Ekspor

#### Uji Heteroskedastisitas





### Uji Autokorelasi

Model Summary <sup>b</sup>					
Model	R	R Square	Adjusted R Squares	Std. Error of the Estimate	Durbin Watson
1	.843 <sup>a</sup>	.771	.638	.58418	1.085
c. Predictors: (Constant), Nilai Tukar, Produksi, Harga					
d. Dependent Variable: Ekspor					

### b. Uji Regresi Linear Berganda

Coefficients <sup>a</sup>					
Model	Unstandardized Coefficients		Standardized Coefficients	t	Sig.
	B	Std. Error	Beta		
(Constant)	26.960	23.045		1.170	.265
Produksi	.684	1.214	.112	.563	.584
Harga	-2.358	.957	-.803	-2.463	.030
Nilai Tukar	.007	1.949	.001	.004	.997
a. Dependent Variable: Ekspor					

### c. Uji Hipotesis

#### Uji F Simultan

ANOVA <sup>a</sup>					
Model	Sum of Squares	Df	Mean Square	F	Sig.
Regression	10.083	3	3.361	9.828	0,001 <sup>b</sup>
Residual	4.104	12	.342		
Total	14.187	15			
a. Dependent Variable: Ekspor					
b. Predictors: (Constant), Nilai Tukar, Produksi, Harga					

#### Uji F Simultan (Komoditi Kakao)

ANOVA <sup>a</sup>					
Model	Sum of Squares	Df	Mean Square	F	Sig.
Regression	13.185	3	4.395	11.659	.001 <sup>b</sup>
Residual	4.524	12	.377		
Total	17.709	15			
a. Dependent Variable: Ekspor Kakao					
b. Predictors: (Constant), Nilai Tukar, Produksi Kakao, Harga Kakao					

### Uji F Simultan (Komoditi Kopi)

ANOVA <sup>a</sup>					
Model	Sum of Squares	Df	Mean Square	F	Sig.
Regression	.585	3	4.395	.627	.611 <sup>b</sup>
Residual	3.730	12	.377		
Total	4.315	15			

a. Dependent Variable: Ekspor Kopi

### Uji T Parsial

Coefficients <sup>a</sup>					
Model	Unstandardized Coefficients		Standardized Coefficients	t	Sig.
	B	Std. Error	Beta		
(Constant)	26.960	23.045		1.170	.265
Produksi	.684	1.214	.112	.563	.584
Harga	-2.358	.957	-.803	-2.463	.030
Nilai Tukar	.007	1.949	.001	.004	.997

a. Dependent Variable: Ekspor

b. Predictors: (Constant), Nilai Tukar, Produksi Kopi, Harga Kopi

### Uji T Parsial (Komoditi Kakao)

Coefficients <sup>a</sup>					
Model	Unstandardized Coefficients		Standardized Coefficients	t	Sig.
	B	Std. Error	Beta		
(Constant)	69.634	20.595		3.381	.005
Produksi Kakao	2.095	1.340	.351	1.564	.144
Harga Kakao	-4.573	1.651	-.501	-2.769	.017
Nilai Tukar	-3.153	1.179	-.535	-2.673	.020

a. Dependent Variable: Ekspor Kakao

**Uji T Parsial (Komoditi Kopi)**

<b>Coefficients<sup>a</sup></b>					
Model	Unstandardized Coefficients		Standardized Coefficients	T	Sig.
	B	Std.Error	Beta		
(Constant)	17.650	8.098		2.180	.050
Produksi Kopi	.640	.889	.365	.719	.486
Harga Kopi	-.584	.498	-.455	-1.174	.263
Nilai Tukar	-.367	1.537	-.126	-.126	.815

a. Dependent Variable: Ekspor Kopi

**Koefisien Determinasi**

<b>Model Summary<sup>b</sup></b>				
Model	R	R Square	Adjusted R Square	Std. Error of the Estimate
1	.843 <sup>a</sup>	.711	.638	.58481

a.Predictors: (Constant), Nilai Tukar, Produksi, Harga  
b.Dependent Variable: Ekspor

## DAFTAR RIWAYAT HIDUP



**RUSDI**, bisa dipanggil Rusdi. Lahir di Bantaeng 04 April 1996. Penulis adalah anak pertama dari dua bersaudara dari pasangan suami istri yaitu ayah saya bernama H. Abd. Rahim dan ibu saya bernama Hj. Hapiah, dan saudara laki-laki penulis bernama Rihadi. Penulis menempuh pendidikan di SD Negeri 29 Campagaloe pada tahun 2004-2010, dilanjutkan pendidikan di SMP 2 Negeri Bissappu pada tahun 2010-2013, dan pendidikan di SMA Negeri 1 Bantaeng pada tahun 2013-2016. Kemudian melanjutkan Pendidikan S1 pada tahun 2017 melalui jalur Mandiri dengan mengambil Jurusan Ilmu Ekonomi, Fakultas Ekonomi dan Bisnis Islam di Universitas Islam Negeri Alauddin Makassar dan dinyatakan lulus pada tahun 2023.

UNIVERSITAS ISLAM NEGERI  
**ALAUDDIN**  
M A K A S S A R