

**PENGEMBANGAN MEDIA POWERPOINT BERBASIS
KONSTRUKTIVISME DALAM MENINGKATKAN
KEMAMPUAN MEMBACA AL-QUR'AN
PESERTA DIDIK KELAS V SD NEGERI
012 KANANG POLEWALI MANDAR**



UNIVERSITAS ISLAM NEGERI

Tesis

Diajukan untuk Memenuhi Salah Satu Syarat Memperoleh
Gelar Magister dalam Bidang Pendidikan Agama Islam
pada Program S2 Pascasarjana UIN
Alauddin Makassar

Oleh:
MAHDI
Nim: 80200218030

**PROGRAM MAGISTER PASCASARJANA
UIN ALAUDDIN MAKASSAR
2023**

PERNYATAAN KEASLIAN TESIS


Mahasiswa yang bertanda tangan di bawah ini:

Nama : Mahdi
NIM : 80200218030
Tempat/Tanggal Lahir : Kanang, 22 Juni 1993
Program Studi : Dirasah Islamiyah, Konsentrasi Pendidikan Agama Islam
Fakultas/Program : Pascasarjana Universitas Islam Negeri Alauddin Makassar
Alamat : Jl. Abd. Karrar, desa Batetangnga, kecamatan Binuang, kabupaten Polewali Mandar
Judul : Pengembangan Media Powerpoint Berbasis Konstruktivisme dalam Meningkatkan Kemampuan Membaca Al-Qur'an Di Kelas V Sd Negeri 012 Kanang Polewali Mandar

Menyatakan dengan sesungguhnya dan penuh kesadaran bahwa tesis ini benar adalah hasil karya sendiri. Jika dikemudian hari terbukti bahwa merupakan duplikat, tiruan, plagiat, atau dibuat oleh orang lain, sebagian atau seluruhnya, maka tesis dan gelar yang diperoleh karenanya batal demi hukum.

Makassar, 21 Februari 2023

Penyusun



Mahdi

NIM: 80200218030

PERSETUJUAN TESIS

Tesis dengan judul "Pengaruhnya Media Pembelajaran Berbasis Zentrakoteksa dalam Meningkatkan Kemampuan Berbahasa Al-Qur'an di Kelas V SD Negeri 012 Kecamatan Patene' Alauddin", yang disusun oleh Susiana Mahdi NIM. 60200518040, telah diseminasikan dalam Seminar Hasil Penelitian Tesis yang diselenggarakan pada hari Senin, 20 Februari 2023 bertempat, bertempat dengan tanggal 28 Rajab 1444 Hijriah, mengundang seluruh tesis tersebut untuk memamerkan syarat-syarat tersebut dan dapat disetujui untuk memperoleh Gelar Master Tesis.

PROMOTOR:

1. Dr. Hj. Saifulhaq Makhidum, M.Pd.

KOPROMOTOR:

1. Prof. Dr. Siti Masduki, M.Ag.

PENYUJUK:

1. Dr. Heryanto, M.Pd.
2. Dr. Hj. Ulfahri Lubana, M.Si.
3. Dr. Hj. Saifulhaq Makhidum, M.Pd.
4. Prof. Dr. Siti Masduki, M.Ag.

UNIVERSITAS ISLAM NEGERI
ALAUDDIN
MAKASSAR

Makassar, 20 Februari 2023

Diketahui oleh:
Direktur Pascasarjana
UIN Alauddin Makassar,



Prof. Dr. H. M. Galib, M., M.A.
NIP. 19591001 198703 1 004

PENGESAHAN TESIS

Tesis dengan judul "Pengaruhnya Media Pembelajaran Berbasis Konstruktivisme dalam Meningkatkan Kemampuan Aljabar Al-Qur'an di Kelas V SD Negeri 412 Kecamatan Pedukuhi Makassar", yang disusun oleh Sandra Maimi TIAK 20030215039, telah selesai dan dipersembahkan sebagai Skripsi Ujian Tetap UIN yang diselenggarakan pada hari Senin, 14 Februari 2023 ini, bersamaan dengan tanggal 05 Sya'ban 1444 Hijriah. Disarankan telah dapat diterima sebagai salah satu syarat untuk memperoleh gelar Magister dalam bidang Pendidikan Agama Islam pada Protesisjama UIN Alauddin Makassar.


PENGABSTRAKSI

1. Dr. H. Hafid H. Hafid, M.Pd.



KEPENGABSTRAKSI

1. Prof. Dr. Siti Maimi, M.Ag.



PENGABSTRAKSI

1. Dr. Raga, M.Pd.



2. Dr. Hj. Ulfa Nurhasanah, M.Pd.



3. Dr. H. Hafid H. Hafid, M.Pd.



4. Prof. Dr. Siti Maimi, M.Ag.



Makassar, 17 Maret 2023

Diterima oleh:
Dekan Protesisjama
UIN Alauddin Makassar,



Prof. Dr. H. M. Ghufron, M.Pd., M.Ag.
No. 1001-1987/2013

KATA PENGANTAR



Puji syukur kepada Allah swt. atas rahmat, taufik dan hidayah-Nya yang menjadi penerang dalam kehidupan hamba-Nya hingga jelas jalan hidup yang diridohi dan yang tidak. Salawat dan salam tetap tercurahkan atas panutan ummat manusia Nabiullah Muhammad saw. beserta keluarganya, dan para sahabatnya. Karenanya segala perkembangan ilmu pengetahuan dan peradaban manusia saat ini tercapai.

Tesis ini selesai berkat adanya partisipasi, bantaun dan bimbingan dari berbagai pihak. Oleh karena itu penghaturan terima kasih atas rasa mormat yang tak terhingga dan teristimewa kepada kedua orang tua tercinta Mas'ud dan Sitti Ramlah beserta segenap keluarga yang telah mengasuh, membimbing selama dalam pendidikan yang memberikan semangat dan segala doa maupun pengorbananya untuk menyelesaikan studi ini

Ucapan terima kasih dan rasa mormat yang tak terhingga dan teristimewa pula kepada kedua orang tua tercinta Mas'ud dan Sitti Ramlah beserta segenap keluarga yang telah mengasuh, membimbing dan yang memberikan semangat dan segala doa maupun pengorbananya untuk menyelesaikan studi ini. Selanjutnya ucapan terima kasih dan penghargaan yang sedalam-dalamnya kepada:

1. Prof. H. Hamdan Juhannis S.Ag., M.A., Ph.D. Selaku Rektor Universitas Islam Negeri (UIN) Alauddin Makassar, Prof. Dr. Drs. H. Mardan, B.A, M. Ag selaku Wakil Rektor I, Prof. Dr. Drs. H. Wahyuddin Naro, M. Hum selaku Wakil Rektor II dan Prof. Dr. Drs. Darussalam, B.A M. Ag selaku Wakil Rektor III, dan Dr. H. Kamaluddin Abunawas S.Ag., M. Ag Serta

seluruh staf yang senantiasa berupaya meningkatkan kualitas mahasiswanya.

2. Direktur Pascasarjana, Prof. Dr. Drs. H. M. Ghalib, B.A., M. A., dan Dr. H. Andi Aderus, Lc., M. A., selaku Wakil Direktur Pascasarjana.
3. Dr. Saprin M.Pd.I., dan Dr. Syamsuddin, S.Ag., M.Pd.I., selaku ketua Prodi dan sekretaris Prodi Magister Pendidikan Agama Islam UIN Alauddin Makassar yang secara konkret memberikan motivasi, arahan dan dorongan dalam proses perkuliahan maupun dalam penyusunan tesis.
4. Prof. Dr. Misykat Malik Ibrahim, M.Si., selaku promotor dan Prof. Sitti Mania, M.Ag., selaku kopromotor yang telah meluangkan waktu, tenaga dan pikiran untuk memberi bimbingan dan arahan dalam penyelesaian tesis ini.
5. Dr. Hj. Ulfiani Rahman, M.Si., selaku penguji I dan Dr. Rappe, S.Ag., M.Pd.I., selaku penguji II yang telah memberi masukan dan bimbingan hingga penyelesaian tesis ini.
6. Segenap dosen dan karyawan Pascasarjana UIN Alauddin Makassar yang penuh keikhlasan dan kerendahan hati dalam pengabdianya telah banyak memberikan pengetahuan dan pelayanan, baik akademik maupun administrasi sehingga proses kuliah hingga tesis ini dapat selesai.
7. Rais, S.Pd.I., M.Pd.I., sebagai kepala sekolah SD Negeri 012 Kanang, Sunarti, S.Pd.I. dan Dra. Ardawati selaku guru pada bidang studi Pendidikan Agama Islam dan Budi Pekerti serta Nurasia, S.Pd. selaku wali kelas V.b di SD Negeri 012 Kanang beserta para guru dan pegawai yang memberikan kesempatan, waktu luang dan kemudahan memperoleh fasilitas dan yang dibutuhkan hingga terselesaikannya tesis ini.

8. Dr. Muhammad Yusuf Tahir., M.Ag. selaku validator ahli media I dan Rudianto, S.Pd. selaku validator ahli media II serta Dra. Ardawati selaku validator ahli materi I dan Sunarti, S.Pd.I. selaku validator ahli materi II
9. Segenap dosen Pascasarjana UIN Alauddin Makassar yang telah mendidik, mengajar, dan memotivasi, serta memberikan ilmu dan pengetahuan yang bermanfaat.
10. Teman-teman pascasarjana di UIN Alauddin Makassar dan teman-teman tongkrongan di Naurisme dan Bangsatiyah yang tidak sempat disebutkan namanya satu persatu atas bantuan selama penyelesaian dalam penyusunan tesis ini.
11. Semua pihak yang tidak sempat peneliti sebutkan yang juga memberikan kontribusi dalam penyelesaian ini.

Terima kasih segala bantuan, kerjasama, uluran tangan yang telah diberikan dengan ikhlas hati selama menyelesaikan studi sehingga rampungnya tesis ini. tak ada kata yang dapat ucapkan selain terima kasih banyak untuk semua, melalui doa dan harapan penulis semoga amal kebajikan yang telah diberikan akan diberikan balasan yang lebih baik oleh Allah swt.

Makassar, 27 Februari 2023



Mahdi
NIM.80200218030

DAFTAR ISI

JUDUL TESIS	i
PERNYATAAN KEASLIAN TESIS	ii
PERSETUJUAN TESIS	iii
PENGESAHAN TESIS.....	iv
KATA PENGANTAR.....	v
DAFTAR ISI.....	viii
DAFTAR TABEL	x
DAFTAR GAMBAR.....	xi
DAFTAR BAGAN.....	xii
PEDOMAN TRANSLITERASI.....	xiii
ABSTRAK	xxi
BAB I : PENDAHULUAN.....	1
A. Latar Belakang Masalah.....	1
B. Rumusan Masalah	5
C. Definisi Operasional dan Ruang Lingkup Penelitian.....	6
D. Kajian Pustaka.....	10
E. Tujuan dan Kegunaan Penelitian	17
BAB II : TINJAUAN TEORETIS.....	20
A. Penelitian dan Pengembangan.....	20
B. konstruktivisme	29
C. Media Pembelajaran Powerpoint.....	39
D. Kemampuan Membaca Al-Qur'an.....	42
E. Kerangka Konseptual	45
BAB III : Metodologi Penelitian	48
A. Jenis Penelitian dan Lokasi Penelitian	48
B. Prosedur Penelitian.....	49
C. Pendekatan Penelitian	54
D. Sumber Data.....	55
E. Metode Pengumpulan Data	56
F. Pengukuran dan Penyusunan Kategori.....	62
G. Prosedur Validasi Ahli	63
H. Instrumen Penelitian.....	64
I. Teknik Analisis Data.....	66

BAB IV : TINJAUAN TERHADAP KEKERASAN TERHADAP ISTRI....	74
A. <i>Analyze</i>	74
B. <i>Design</i>	81
C. <i>Development</i>	87
D. <i>Implementation</i>	128
E. <i>Evaluation</i>	131
BAB V : PENUTUP	158
A. Kesimpulan	158
B. Implikasi Penelitian.....	159
DAFTAR PUSTAKA	160
LAMPIRAN-LAMPIRAN	
- RPP	166
- SURAT PERNYATAAN VALIDASI LEMBAGA BAHASA ICATT	167
- DOKUMENTASI UJI COBA	168
- LEMBAR CHECK LIST OBSERVASI TES MENGAJI.....	170
- ANGKET RESPON PESERTA DIDIK.....	204
- ANGKET VALIDASI AHLI.....	227
- RIWAYAT HIDUP	233



DAFTAR TABEL

TABEL 3.1	56
TABEL 3.2	57
TABEL 3.3	59
TABEL 3.4	68
TABEL 3.5	69
TABEL 3.6	70
TABEL 3.7	72
TABEL 3.8	73
TABEL 4.1	79
TABEL 4.2	90
TABEL 4.3	92
TABEL 4.4	95
TABEL 4.5	98
TABEL 4.6	100
TABEL 4.7	103
TABEL 4.8	106
TABEL 4.9	107
TABEL 4.10	108
TABEL 4.11	110
TABEL 4.12	112
TABEL 4.13	114
TABEL 4.14	114
TABEL 4.15	115
TABEL 4.16	117
TABEL 4.17	118
TABEL 4.18	119
TABEL 4.19	121
TABEL 4.20	121
TABEL 4.21	123
TABEL 4.22	127
TABEL 4.23	156



DAFTAR GAMBAR

GAMBAR 4.1	84
GAMBAR 4.2	85
GAMBAR 4.3	85
GAMBAR 4.4	89



DAFTAR BAGAN

BAGAN 2.1	47
BAGAN 3.1	53
BAGAN 3.2	64



PEDOMAN TRANSLITERASI ARAB-LATIN DAN SINGKATAN

A. *Transliterasi Arab-Latin*

Daftar huruf bahasa Arab dan transliterasinya ke dalam huruf Latin berdasarkan Surat Keputusan Bersama (SKB) Menteri Agama dan Menteri Pendidikan dan Kebudayaan R.I., masing-masing Nomor: 158 Tahun 1987 dan Nomor: 0543b/U/1987 sebagai berikut:

1. Konsonan

Huruf Arab	Nama	Huruf Latin	Nama
ا	<i>Alif</i>	tidak dilambangkan	tidak dilambangkan
ب	<i>Ba</i>	B	Be
ت	<i>Ta</i>	T	Te
ث	<i>sa</i>	š	es (dengan titik di atas)
ج	<i>Jim</i>	J	Je
ح	<i>ha</i>	h	ha (dengan titik di bawah)
خ	<i>Kha</i>	Kh	ka dan ha
د	<i>Dal</i>	ḍ	De
ذ	<i>Žal</i>	Ž	zet (dengan titik diatas)
ر	<i>Ra</i>	R	Er
ز	<i>Zai</i>	Z	Zet
س	<i>Sin</i>	S	Es
ش	<i>Syin</i>	Sy	es dan ye
ص	<i>šad</i>	š	es (dengan titik di bawah)

ض	<i>ḍad</i>	ḍ	de (dengan titik dibawah)
ط	<i>ṭa</i>	ṭ	te (dengan titik dibawah)
ظ	<i>ẓa</i>	ẓ	zet (dengan titik dibawah)
ع	<i>'ain</i>	‘	apostrof terbalik
غ	<i>Gain</i>	g	Ge
ف	<i>Fa</i>	f	Ef
ق	<i>Qaf</i>	q	Qi
ك	<i>Kaf</i>	k	Ka
ل	<i>Lam</i>	l	El
م	<i>Mim</i>	m	Em
ن	<i>Nun</i>	n	En
و	<i>Wau</i>	w	We
هـ	<i>ha</i>	h	Ha
ء	<i>hamzah</i>	‘	Apostrof
ي	<i>ya</i>	y	Ye

Hamzah (ء) yang terletak di awal kata mengikuti vokalnya tanpa diberi tanda. Jika terletak di tengah atau di akhir, maka ditulis dengan tanda (‘).

2. Vokal

Vokal bahasa Arab, seperti vokal bahasa Indonesia, terdiri atas vokal tunggal atau monoftong dan vokal rangkap atau diftong. Vokal tunggal bahasa Arab yang lambangnya berupa tanda atau harakat, transliterasinya sebagai berikut:

Tanda	Nama	Huruf Latin	Nama
اَ	<i>Fathah</i>	a	a
اِ	<i>Kasrah</i>	i	i
اُ	<i>Dammah</i>	u	u

Vokal rangkap bahasa Arab yang lambangnya berupa gabungan antara harakat dan huruf, transliterasinya berupa gabungan huruf yaitu:

Tanda	Nama	Huruf Latin	Nama
اِيّ	<i>fathah dan ya</i>	<i>Ai</i>	<i>a dan i</i>
اِيّو	<i>fathah dan wau</i>	<i>Au</i>	<i>a dan u</i>

Contoh:

كَيْفَ : *kaifa*

هَؤُلَ : *haulā*

3. Maddah

Maddah atau vokal panjang, yang lambangnya berupa harakat dan huruf, transliterasinya berupa huruf dan tanda yaitu:

Harakat dan Huruf	Nama	Huruf dan Tanda	Nama
اَ اِ... اِ... اِ...	<i>Fathah dan alif atau ya'</i>	Ā	a dan garis di atas
اِ	<i>Kasrah dan ya'</i>	Ī	i dan garis di atas
اُ	<i>Dammah dan wau</i>	Ū	u dan garis di atas

Contoh:

قَيْلَ : *qīla*

يَمُوتَ : *yamūt*

4. *Tā' marbūtah*

Transliterasinya untuk *tā' marbūtah* ada dua, yaitu: *tā' marbūtah* yang hidup atau mendapat harakat *fathah*, *kasrah*, dan *dammah*, transliterasinya adalah [t]. sedangkan *tā' marbūtah* yang mati atau mendapat harakat sukun, transliterasinya adalah [h].

Kalau pada kata yang berakhir dengan *ta' marbutah* diikuti oleh kata yang menggunakan kata sandang *al-* serta bacaan kedua kata itu terpisah, maka *tā' marbūtah* itu ditransliterasikan dengan ha (h).

Contoh:

رَوْضَةُ الْأَطْفَالِ : *rauḍah al-atfāl*

الْمَدِينَةُ الْفَاضِلَةُ : *al-madinah al-fāḍilah*

الْحِكْمَةُ : *al-ḥikmah*

5. *Syaddah* (Tasydid)

Syaddah atau *tasydīd* yang dalam sistem tulisan Arab dilambangkan dengan sebuah tanda *tasydīd* (ـّ), dalam transliterasinya ini dilambangkan dengan perulangan huruf (konsonan ganda) yang diberi tanda *syaddah*.

Contoh:

رَبَّنَا : *rabbānā*

نَجَّيْنَا : *najjainā*

الْحَقُّ : *al-haqq*

نُعْمٌ : *nu‘ima*

عُدُوْا : *‘aduwwun*

Jika huruf *ع* ber-*tasydid* di akhir sebuah kata dan didahului oleh huruf *kasrah*, maka ia ditransliterasi seperti huruf *maddah* menjadi *ī*.

Contoh:

عَلِيٌّ : ‘Alī (bukan ‘Aliyy atau ‘Aly)

عَرَبِيٌّ : ‘Arabī (bukan ‘Arabiyy atau ‘Araby).

6. Kata Sandang

Kata sandang dalam sistem tulisan Arab dilambangkan dengan huruf *Alif lam ma’arifah* (*Alif lam ma’arifah*). Dalam pedoman transliterasinya ini, kata sandang ditransliterasi seperti biasa, *al-*, baik ketika ia diikuti oleh huruf *syamsiah* maupun huruf langsung yang *qamariah*. Kata sandang tidak mengikuti bunyi huruf langsung yang mengikutinya. Kata sandang ditulis terpisah dari kata yang mengikutinya dan dihubungkan dengan garis mendatar (-).

Contoh:

الشَّمْسُ : *al-syamsu* (bukan *asy-syamsu*)

الزَّلْزَلَةُ : *al-zalزالah* (bukan *az-zalزالah*)

الفَلْسَفَةُ : *al-falsafah*

الْبِلَادُ : *al-bilādu*

7. Hamzah

Aturan transliterasi huruf hamzah menjadi apostrof (‘) hanya berlaku bagi hamzah yang terletak di tengah dan di akhir kata. Namun, bila hamzah terletak di awal kata, ia tidak dilambangkan, karena dalam tulisan Arab ia berupa alif.

Contoh:

تَأْمُرُونَ : *ta'murūna*

النَّوْعُ : *al-nau'*

سَيِّئٌ : *syai'un*

أَمْرٌ : *umirtu*

8. Penulisan Kata Arab yang Lazim Digunakan dalam Bahasa Arab

Kata istilah atau kalimat Arab yang ditransliterasi adalah kata istilah atau kalimat yang belum dibakukan dalam bahasa Indonesia. Kata istilah atau kalimat yang sudah lazim dan menjadi bagian dari perbendaharaan bahasa Indonesia, atau sering ditulis dalam tulisan bahasa Indonesia, atau lazim digunakan dalam dunia akademik tertentu, tidak lagi ditulis menurut cara transliterasi di atas. Misalnya, kata al-Qur'an (dari *al-Qur'an*), Alhamdulillah, dan munaqasyah. Namun, bila kata-kata tersebut menjadi bagian dari satu rangkaian teks Arab, maka harus ditransliterasi secara utuh. Contoh:

Fī Zilāl al-Qur'ān

Al-Sunnah qabl al-tadwīn

9. Lafz al-Jalālah (الله)

Kata “Allah” yang didahului partikel seperti huruf *jar* dan huruf lainnya atau berkedudukan sebagai *mudāf ilaih* (frasa nominal), ditransliterasi tanpa huruf hamzah. Contoh:

بِاللَّهِ *dīnullāh*

Adapun *tā' marbūtah* di akhir kata yang disandarkan kepada *lafz al-jalālah*, ditransliterasi dengan huruf [t]. Contoh:

هُم فِي رَحْمَةِ اللَّهِ *hum fi rahmatillāh*

10. Huruf Kapital

Walau sistem tulisan Arab tidak mengenal huruf capital (*All Caps*), dalam transliterasinya huruf-huruf tersebut dikenal ketentuan tentang penggunaan huruf capital berdasarkan pedoman ejaan Bahasa Indonesia yang berlaku (EYD). Huruf kapital, misalnya digunakan untuk menuliskan huruf awal nama dari (orang, tempat, bulan) dan huruf pertama dari permulaan kalimat. Bila nama diri didahului oleh kata sandang (al-), maka yang ditulis dengan huruf capital tetap huruf awal nama diri tersebut, bukan huruf awal kata sandangnya. Jika terletak pada awal kalimat, maka huruf A dari kata sandang tersebut menggunakan huruf kapital (Al-). Ketentuan yang sama juga berlaku untuk huruf awal dari judul referensi yang didahului oleh kata sandang al-, baik ketika ia ditulis dalam teks maupun dalam catatan rujukan (CK, DK, CDK, dan DR). Contoh:

Wa mā Muhammadun illā rasūl ISLAM NEGERI
Inna awwala baitin wudi'a linnāsi lallazī bi Bakkata mubārakan
Syahru Ramādan al-lazī unzila fih al-Qur'ān

Nasīr al-Dīn al-Tūsi

Abū Nasr al-Farābī

Al-Gazālī

Al-Munqiz min al-Dalāl


Jika nama resmi seseorang menggunakan kata Ibnu (anak dari) dan Abū (bapak dari) sebagai nama kedua terakhirnya, maka kedua nama terakhir itu harus disebutkan sebagai nama akhir dalam daftar rujukan atau daftar referensi. Contoh:

Abū al-Walīd Muhammad ibn Rusyd, ditulis menjadi: Ibnu Rusyd, Abū al-Walīd Muhammad (bukan: Rusyd, Abū al-Walīd Muhammad Ibnu)

Nasr Hāmid Abū Zaīd, ditulis menjadi: Abū Zaīd, Nasr Hāmid (bukan: Zaīd, Nasr Hāmid Abū)

B. Daftar Singkatan

Beberapa singkatan yang dibutuhkan adalah:



swt.	= <i>subhānahū wa ta'ālā</i>
saw.	= <i>ṣallallāhu 'alaihi wa sallam</i>
a.s.	= <i>'alaihi al-salām</i>
H	= Hijrah
M	= Masehi
SM	= Sebelum Masehi
l.	= Lahir tahun (untuk orang yang masih hidup saja)
w.	= Wafat tahun
QS.../...:4	= QS al-Baqarah/2:4 atau QS Āli-'Imrān/3:4
HR	= Hadis Riwayat
UU	= Undang-undang

ABSTRAK

Nama : Mahdi
NIM : 80200218030
Jurusan : Pendidikan Agama Islam
ul Tesis : **gembangan Media Powerpoint Berbasis Konstruktivisme dalam Meningkatkan Kemampuan Membaca AlQur'an di Kelas V SD Negeri 012 Kanang Polewali Mandar**

Penelitian dan pengembangan yang dilakukan ini bertujuan untuk mengetahui dan menghasilkan produk dalam bentuk media pembelajaran powerpoint berbasis konstruktivisme yang dapat meningkatkan kemampuan baca al-Qur'an peserta didik di kelas V SD Negeri 012 Kanang Polewali Mandar, mengetahui kelayakan penggunaan media pembelajaran berbasis konstruktivisme dalam meningkatkan kemampuan peserta didik dalam bacaan al-Qur'an di kelas V SD Negeri 012 Kanang, mengetahui kepraktisan penggunaan media pembelajaran powerpoint berbasis konstruktivisme dalam meningkatkan kemampuan peserta didik dalam bacaan al-Qur'an di kelas V SD Negeri 012 Kanang, dan mengetahui keefektifan penggunaan media pembelajaran powerpoint berbasis konstruktivisme dalam meningkatkan kemampuan peserta didik dalam bacaan al-Qur'an di kelas V SD Negeri 012 Kanang.

Penelitian ini berjenis penelitian dan pengembangan menggunakan model ADDIE memiliki lima tahapan sesuai namanya yaitu Analisis, Design, Development, Implementation, dan Evaluation. Semua tahapan tersebut digunakan dalam proses menghasilkan sebuah produk yang layak, praktis, dan efektif untuk digunakan. Model desain pengembangan ini sifatnya lebih umum sehingga dapat digunakan untuk berbagai macam bentuk pengembangan produk seperti metode pembelajaran, media pembelajaran dan bahan ajar

Hasil dari uji coba skala besar melahirkan kesimpulan berupa kelayakan media powerpoint yang dikembangkan setelah melalui penilaian dari keempat validator yang terdiri dari dua validator ahli materi dan dua validator ahli media dinyatakan sangat layak untuk digunakan dalam pembelajaran, Kepraktisan media powerpoint yang dikembangkan setelah menerima respon dari peserta didik sebagai pengguna yang mengoperasikan media yang dikembangkan dalam pembelajarannya dinyatakan sangat praktis untuk digunakan, dan keefektifan media powerpoint yang dikembangkan setelah menganalisis dan mengevaluasi lembar check list dan deskripsi yang menjelaskan kemampuan membaca al-Qur'an peserta didik sesuai indikator penilaian yang telah ditentukan dalam penilaian hasil pre test dan post test dinyatakan sangat efektif dalam meningkatkan kemampuan membaca al-Qur'an dengan materi surah al-Tin.

Kata Kunci: Pengembangan, Powerpoint, Al-Qur'an, Konstruktivisme

ABSTRACT

Name : Mahdi

ID Number : 80200218030

Department : Islamic Religious Education

Thesis Title :

Development of Constructivism-Based Powerpoint Media in Improving Al-Qur'an Reading Ability in Class V SD Negeri 012 Kanang Polewali Mandar

The development carried out in this study aims to identify and produce products in the form of constructivism-based PowerPoint learning media that can improve the ability to read the Qur'an for students in class V SD Negeri 012 Kanang Polewali Mandar, determine the feasibility of using constructivism-based learning media in enhancing students' proficiency in reading the Qur'an in class V SD Negeri 012 Kanang, know the practicality of using constructivism-based PowerPoint learning media in improving students' abilities in reading the Qur'an in class V SD Negeri 012 Kanang, and understanding the effectiveness of using constructivism-based PowerPoint learning media in enhancing students' proficiency in reading the Qur'an in class V SD Negeri 012 Kanang.

This research and development used the ADDIE model, which has five stages, as its name implies: Analysis, Design, Development, Implementation, and Evaluation. All these stages are used to produce a feasible, practical, and effective product to use. Development design model is more general so that it can be used for various forms of product development, such as learning methods, learning media, and teaching materials

The results of the large-scale trial led to a conclusion in the form of the feasibility of the PowerPoint media, which was developed after going through the evaluation of the four validators consisting of two material expert validators and two media expert validators who were declared very feasible for use in learning, the practicality of the PowerPoint media which was developed after receiving responses from participants. As users who operate the media developed in their education, students are stated to be very practical to use. The effectiveness of the PowerPoint media developed after analyzing and evaluating the checklist and description sheets that explain the ability to read the Qur'an of students according to the assessment indicators determined in the assessment. The pre-test and post-test results were found to be very effective in improving the ability to read the Qur'an using surah al-Tin.

Keywords: Development, Powerpoint, AL-Qur'an, constructivism-based

BAB I

PENDAHULUAN

A. Latar Belakang

Pendidikan di Indonesia secara umum telah tercatat dalam sejarahnya bahwa pada zaman pendudukan Jepang di Indonesia yang memperlihatkan mengenai buruknya bidang pendidikan jika dibandingkan pada masa-masa pendudukan pemerintah Hindia Belanda. Jumlah sekolah dasar menurun dari 25.500 menjadi 13.500, sekolah lanjut dari 850 berkurang sangat drastis menjadi 20, jumlah murid pada tingkat sekolah dasar merosot sampai 30%, sedangkan murid pada tingkat sekolah menengah merosot sampai 90%. Pendidikan sekolah dasar juga ikut berkurang 35% sedangkan pendidikan untuk sekolah menengah yang masih aktif diperkirakan tersisa 5% saja. Tak terkecuali kemampuan membaca al-Qur'an, akibat dari peristiwa ini mengakibatkan jumlah anak-anak kekurangan kesempatan belajar dan kekurangmampuan dalam membaca al-Qur'an semakin tinggi.¹

Mengenai bacaan al-Qur'an As'ad Human dalam Aquami mengemukakan bahwa kemampuan membaca al-Qur'an dikuatkan oleh keputusan Menteri dalam Negeri dan Menteri Agama RI No. 128 Tahun 1982/44 A Tahun 1982 tentang Usaha meningkatkan kemampuan baca tulis al-Qur'an bagi umat Islam dalam rangka peningkatan penghayatan dan pengamalan al-Qur'an dalam kehidupan sehari-hari dan instruksi Menteri Agama No. 3 Tahun 1990 tentang pelaksanaan upaya peningkatan kemampuan baca tulis al-Qur'an. Jadi berdasarkan peraturan perundang-undangan di Indonesia untuk pendidikan al-

¹ Poesponegoro, Marwati Djoened, *Sejarah Nasional Indonesia* (Cet, VII; Jakarta: Balai Pustaka, 2019), h. 91

Qur'an mendapat pondasi yang kokoh dan merupakan realisasi dari kementerian agama dan program pemerintah Indonesia dalam meningkatkan kemampuan baca tulis al-Qur'an.²

Meskipun mayoritas masyarakat Indonesia memeluk agama Islam, tapi secara kualitas dalam membaca al-Qur'an masih banyak dari mereka yang belum bisa. Maka tidak mengherankan jika sebagian masyarakat ketika membacanya harus dibantu dengan ejaan atau transliterasi dari huruf aslinya. Sehingga membaca seperti ini akan tergantung dengan tulisan transiterasi serta mengurangi kefasihan bacaan.³

Muhammad Nur Abdul Hafidz Suwaid dalam Wahidin menjelaskan bahwa seorang pendidik hendaknya memperhatikan peserta didiknya ketika membaca al-Qur'an dengan memberikan keterangan yang jelas terkait bacaan ayat-ayat yang sedang dibacanya. Hal seperti ini patut dilakukan agar bacaan al-Qur'an peserta didik dapat lebih baik sebagaimana tajwid yang terkandung dalam ayat tersebut. Tidak boleh terpikirkan bahwa mereka anak-anak kecil. Karena anak kecil sangat mudah menerima pembelajaran dari pendidiknya.⁴ Peserta didik akan berkembang secara optimal melalui perhatian pendidik yang positif, begitupun sebaliknya. lebih lanjut lagi beliau mengemukakan bahwa salah satu dari tujuh kesalahan yang sering dilakukan pendidik salah satunya yaitu menunggu peserta didik berperilaku negatif. Tidak sedikit pendidik yang mengabaikan perkembangan peserta didiknya. Pendidik baru memberikan perhatian kepada peserta didik

²Aquami, "Korelasi Antara Kemampuan Membaca Al- Qur'an dengan Keterampilan Menulis Huruf Arab pada Mata Pelajaran Al-Qur'an Hadits di Madrasah Ibtidaiyah Qur'aniah 8 Palembang" *JIP: Jurnal Ilmiah PGMI* 3, (2017): h. 77–88.

³Ahmad Atabik, "The Living Qur'an: Potret Budaya Tahfiz AL-Qur'an di Nusantara", *Jurnal Penelitian* 8, no.1, (2014): h. 161–78.

⁴Wahidin Unang Khairumansholeh dan Maya Rahendra, "Upaya Mudarris Taman Pendidikan Al-Qur'an dalam Meningkatkan Kemampuan Membaca Al-Qur'an Santri", *Prosa PAI: Prosiding Al-Hidayah Pendidikan Agama Islam* 3, (2020): h. 24–35.

ketika mereka ribut, tidak memperhatikan, atau membuat masalah. Pendidik akan turun tangan ketika peserta didik mengalami masalah dalam belajar. faktor peserta didik mengalami masalah tidak diperhatikan oleh pendidik, sehingga kemampuan membaca al-Qur'an tidak meningkat dan mengganggu proses belajarnya. Untuk itu, pendidik terutama dalam bidang Pendidikan Agama Islam dan Budi Pekerti perlu untuk senantiasa memperhatikan perkembangan para peserta didiknya.⁵

Pada tingkat sekolah dasar yang duduk di kelas tinggi atau kelas V adalah tingkat yang seharusnya sudah mampu membaca al-Qur'an, terlebih lagi ketika para peserta didik juga mengikuti pengajian untuk belajar membaca al-Qur'an di TPA ataupun di rumah para ustadz serta rumah sendiri sebagai wadah pendidikan al-Qur'an. Namun tidak dapat dipungkiri bahwa dari sekian jumlahnya masih saja ada yang belum mampu membaca al-Qur'an bagi peserta didik di kelas V SD Negeri 012 Kanang. Oleh karena itu, pendidik pada bidang studi Pendidikan Agama Islam dan Budi Pekerti yang ditugaskan pada satuan pendidikan tingkat sekolah dasar haruslah melakukan upaya dalam menangani peserta didik yang masih terbilang lambat atau tertinggal dalam hal kemampuan membaca al-Qur'an.

Pelajaran membaca al-Qur'an di SD Negeri 012 Kanang selanjutnya terbagi menjadi 2 tahapan yaitu membaca melafalkan dan membaca lancar. Membaca melafalkan yaitu proses pembelajaran membaca al-Qur'an yang diajarkan di kelas I sampai kelas III. Peserta didik kelas I sampai kelas III ditekankan oleh pendidik untuk bisa mengenal huruf, membaca suku kata dan membaca kata. Sedangkan di kelas IV sampai kelas VI peserta didik ditekankan

⁵Mulyasa, *Menjadi Guru Profesional: Menciptakan Pembelajaran Kreatif dan Menyenangkan* (Cet. XVII; Bandung: Remaja Rosdakarya, 2017), h. 5.

untuk mengembangkan dan meningkatkan kemampuan yang diajarkan di kelas sebelumnya yaitu peserta didik dapat membaca al-Qur'an dengan lancar, mengetahui tanda baca, serta mencapai kefasihan bacaan sebagaimana bacaan yang sesuai hukum tajwidnya. Membaca al-Qur'an yang diajarkan di kelas V SD Negeri 012 Kanang memiliki peranan yang sangat penting. Peserta didik yang tidak mampu membaca dengan baik akan mengalami kesulitan dalam mengikuti kegiatan pembelajaran serta kesulitan dalam menyelesaikan pembelajaran atau pertanyaan seputar ayat-ayat dalam al-Qur'an baik dari lembar latihan atau tugas yang disajikan melalui berbagai buku pelajaran, buku-buku bahan penunjang, dan sumber-sumber belajar tertulis lainnya.⁶ Penunjang kemampuan baca al-Qur'an para peserta didik, tidak hanya sekadar memberikan porsi jam belajar yang lebih banyak. Beberapa kasus memperlihatkan bahwa media pembelajaran menjadi faktor yang dapat diperhitungkan atas pengaruhnya dalam mencapai tujuan pembelajaran. Sebagaimana yang dijelaskan oleh Gonzales dan Young dalam Muhammad Yaumi bahwa berbagai penelitian mutakhir menemukan bahwa adanya hubungan yang signifikan dalam penggunaan media pembelajaran dengan peningkatan hasil belajar.⁷

Penggunaan media pembelajaran pada bidang studi Pendidikan Agama Islam dan Budi Pekerti termasuk sangat jarang dilakukan. Hal tersebut menjadi salah satu pertimbangan untuk mengembangkan media pembelajaran yang berbasis konstruktivisme dengan menggunakan media powerpoint karena pembelajaran Pendidikan Agama Islam dan Budi Pekerti yang tema atau materinya mempelajari tentang membaca al-Qur'an, serta dalam mengatasi

⁶Nursinah, (30 tahun), guru kelas V.a SD Negeri 012 Kanang, *Wawancara*, Polewali Mandar, 20 desember 2020.

⁷Muhammad Yaumi, *Media dan Teknologi Pembelajaran* (Cet; I Jakarta: Prenadamedia Group, 2018), h. 12.

masalah belajar belum berhasil pada beberapa peserta didik kelas V SD Negeri 012 Kanang, maka perlu dilakukan pengembangan media untuk mengantarkan materi pembelajaran kepada peserta didik agar lebih mudah dipahami. Maka dari itu perlu adanya pengembangan media pembelajaran dengan menggunakan powerpoint untuk meningkatkan kemampuan baca al-Qur'an di kelas V SD Negeri 012 Kanang.

B. Rumusan Masalah

Penelitian ini dilaksanakan untuk memecahkan beberapa persoalan yang akan dibahas sesuai dengan data penilaian dari para validator, fakta dan data lapangan selama penelitian berlangsung baik dari data observasi awal, sebelum penggunaan media yang dikembangkan maupun setelah penggunaan media yang dikembangkan.

Beberapa persoalan tersebut kemudian diangkat ke dalam bab ini sebagai rumusan masalah yang rinciannya sebagaimana berikut:

1. Bagaimana langkah-langkah dalam pembuatan produk media powerpoint yang berbasis konstruktivisme untuk meningkatkan kemampuan membaca al-Qur'an di kelas V SD Negeri 012 Kanang?
2. Bagaimana kelayakan penggunaan produk media powerpoint yang dikembangkan untuk meningkatkan kemampuan membaca al-Qur'an di kelas V SD Negeri 012 Kanang?
3. Bagaimana kepraktisan penggunaan produk media powerpoint yang dikembangkan untuk meningkatkan kemampuan membaca al-Qur'an di kelas V SD negeri 012 Kanang?
4. Bagaimana keefektifan menggunakan produk media powerpoint yang dikembangkan untuk meningkatkan kemampuan membaca al-Qur'an di kelas V SD Negeri 012 Kanang?

C. Defenisi Operasional dan Ruang Lingkup Penelitian

Defenisi operasional dan ruang lingkup penelitian dimaksudkan untuk menghindari kesalahan-kesalahan pada pembaca dalam menafsirkan setiap variabel yang ada dalam setiap judul penelitian. Sedangkan ruang lingkup penelitian dimaksudkan untuk membatasi cakupan penelitian, baik dari segi ruang maupun wilayah dari sebuah penelitian.⁸ Oleh karena itu peneliti perlu menjelaskan beberapa hal sebagai berikut.

1. Pengembangan Media Powerpoint

Pengembangan media dalam pembelajaran diarahkan pada produksi media. Produk yang dimaksud merupakan produk baru yang dihasilkan melalui pengembangan yang merujuk pada prosedur, tahapan, atau herarki sistemik dan sistematis.

Kegiatan dalam pengembangan adalah proses perwujudan desain yang telah dibuat pada rancangan yang telah disiapkan. Proses tersebut akan menghasilkan produk dalam bentuk media pembelajaran menggunakan software powerpoint yang divalidasi oleh dua ahli yaitu ahli materi dan ahli media sebagai validatornya. Rancangan untuk pengembangan media pembelajaran dengan powerpoint berbasis konstruktivisme dalam penelitian ini diambil dari dari tiga tahap yaitu;

- a. Tahap pertama mengumpulkan kebutuhan untuk pengembangan yang diambil dari kegiatan sebelumnya yaitu analisis kebutuhan untuk mengetahui masalah dalam pembelajaran, kompetensi dan tujuan pembelajaran yang akan dicapai oleh peserta didik.
- b. Tahap kedua mengumpulkan referensi, menyusun teks dan ayat, dan desain

⁸Muljono Damopolii, dkk, *Pedoman Penulisan Karya Tulis Ilmiah, Makalah, Skripsi, Tesis, Disertasi dan Laporan Penelitian* (Cet, II; Makassar: Alauddin Press, 2016), h. 13.

media. Pengumpulan referensi dilakukan dalam membuat materi dengan acuan buku guru dan buku siswa yang selama ini digunakan dalam pembelajaran di kelas V SD Negeri 012 Kanang.

- c. Tahap selanjutnya adalah mendesain bahan yang telah dikumpulkan dan dibuat menjadi sebuah produk berupa media pembelajaran berbasis konstruktivisme.

Bahan yang masih konseptual tersebut direalisasikan menjadi produk yang siap diimplementasikan. Sebagai contoh apabila pada tahap desain telah dirancang, maka pada tahap ini disiapkan dan dibuat media pembelajaran sebagai tahap keberlanjutan dari apa yang telah dirancang dalam bentuk powerpoint berbasis konstruktivisme. Pengembangan dalam konteks media pembelajaran juga dilakukan adanya keterlibatan ahli materi dan ahli media untuk validasi atas rancangan prototype yang dibuat. Hasil validasi tersebut selanjutnya dijadikan bahan revisi sehingga media pembelajaran benar-benar telah memenuhi kebutuhan penggunaan.

2. Powerpoint berbasis konstruktivisme

Powerpoint adalah aplikasi presentasi yang menjadi salah satu dari jenis program aplikasi komputer dibawa Microsoft Office. Powerpoint dalam penelitian ini memuat tampilan dari materi pelajaran yaitu membaca al-Qur'an yang disusun untuk memudahkan peserta didik memahami bagaimana bacaan al-Qur'an dari satu ayat hingga ayat berikutnya dan tampilan dalam powerpoint memediasi materi pembelajaran yang diajarkan seperti video tutorial bacaan al-Qur'an untuk disimak sebagai stimulus untuk memulai pelajaran membaca al-Qur'an itu sendiri, penjelasan membaca ayat yang sesuai dengan tujuan pembelajaran, potongan-potongan ayat yang kemudian dikonstruksi oleh peserta didik menjadi satuan ayat, suara audio untuk menyimak bacaan yang benar

hingga pertanyaan-pertanyaan (evaluasi pembelajaran dalam powerpoint) yang akan menguji kemampuan peserta didik tentang bacaan al-Qur'an sesuai materi pelajaran yang disampaikan pada sesi terakhir dari pembelajaran menggunakan media powerpoint yang dikembangkan.

Pengembangan media pembelajaran dengan powerpoint yang berbasis konstruktivisme merupakan media yang memberikan pengalaman belajar membaca al-Qur'an kepada peserta didik yang disajikan dalam bentuk potongan-potongan kata dari ayat yang tampil secara berkesinambungan sebagaimana susunan kata dalam ayat pertama sampai dengan ayat terakhir. Pada pembelajaran yang berlangsung, peserta didik diberikan kesempatan untuk mengoperasikan media pembelajaran powerpoint untuk secara mandiri membaca tiap-tiap kata yang dimunculkan dengan panduan audio dan bacaan dalam bentuk tulisan abjad. Selanjutnya peserta didik akan memulai bacaan per ayat pada tiap ayat untuk dibaca sendiri dengan merekonstruksikan bacaan setiap kata yang telah dibaca ke dalam bentuk bacaan satu ayat yang utuh.

3. Meningkatkan Kemampuan baca al-Qur'an.

kata meningkatkan berasal dari akar kata tingkat. Merujuk pada Kamus Besar Bahasa Indonesia, tingkat diartikan sebagai susunan yang berlapis-lapis dan diartikan sebagai tumpuan pada tangga. Kata meningkatkan yang berasal dari kata tingkat memiliki arti menaikkan, mempertinggi, memperhebat (produk dan sebagainya).⁹ Penjelasan lebih lanjut pada kata meningkatkan mendapatkan imbuhan dengan awalan "me" yang memberi arti melakukan perbuatan dan akhiran "kan" yang memberi arti menjadi sehingga pada kata meningkatkan diartikan membuat sesuatu untuk menjadi naik baik dari sisi kualitas, derajat, posisi atau yang lain.

⁹E. Aminudin Aziz, dkk, "meningkatkan", *KBBI Daring*. <https://kbbi.kemendikbud.go.id/entri/meningkatkan> (20 Juni 2022).

Kemampuan baca al-Qur'an adalah kecakapan dalam membunyikan atau melafalkan ayat-ayat dalam al-Qur'an dengan benar. Ayat-ayat al-Qur'an dalam penelitian ini terfokus pada ayat-ayat yang ada dalam surah al-Tīn. Surah tersebut dipilih karena untuk menyesuaikan penelitian dengan proses pembelajaran dengan materi yang telah ditentukan dalam kurikulum pembelajaran di kelas V baik dari buku bahan ajar, RPP, maupun silabus pada bidang studi Pendidikan Agama Islam dan Budi Pekerti di SD Negeri 012 Kanang.

Kaitan antara meningkatkan dengan kemampuan membaca al-Qur'an penggunaan media pembelajaran yang dikembangkan mengarah pada tujuan peningkatan dalam kemampuan bacaan al-Qur'an yang difokuskan pada surah al-Tīn dari sisi kemahiran membaca dengan tartil sebagaimana tanda baca, baris, dan ketenangan dalam membaca agar lebih baik dengan poin-poin yang dinilai berikut:

1. Kesiapan membaca surah al-Tīn ketika diperintah
2. Kepatuhan saat diperintah membaca surah al-Tīn
3. Sikap tenang saat membaca surah al-Tīn
4. Identifikasi huruf hijaiyah membedakan huruf-huruf yang bunyinya mirip
5. Membedakan huruf-huruf yang bentuknya
6. Keyakinan atas benarnya bacaan dengan tidak mengulangi-ulangi pelafalan
7. Melafalkan dengan huruf yang lengkap sesuai susunannya dalam setiap kata yang dilafalkan
8. Tidak menambahkan huruf ke dalam susunan kata yang dilafalkan
9. Melafalkan setiap huruf dalam kata sesuai barisnya
10. Melafalkan setiap huruf sesuai tanda bacanya
11. Kestabilan tekanan suara saat membaca surah al-Tīn

12. Bacaan sesuai dengan hukum tajwid yang terkandung dalam bacaan
13. Membaca ayat dengan lengkap sesuai urutan kata yang tersusun di dalamnya
14. Membaca surah al-Tīn sesuai dengan urutan ayat dan barisnya
15. Melanjutkan bacaan dengan mengulangi kata sebelumnya saat berhenti di tengah ayat tanpa tanda waqaf
16. Membaca dengan bacaan mati/harakat sukun setiap huruf yang terakhir pada setiap ayat atau berhenti
17. Melanjutkan bacaan pada baris selanjutnya dengan benar
18. Tidak melangkahi ayat atau baris saat beralih ke baris bacaan selanjutnya.

D. Kajian Pustaka

Sebagai bahan pertimbangan dan perbandingan dalam penelitian ini, penulis mengkaji beberapa literatur dari penelitian terdahulu baik terkait pendekatan dan model dalam pengembangan, terkait media powerpoint yang dikembangkan, maupun dari strategi yang digunakan dalam pembelajaran agar peserta didik dapat belajar sebagaimana pemilihan konstruktivisme sebagai metode dalam pembelajaran yang diterapkan.

Pertama adalah penelitian yang dilakukan oleh Nova Aulia Azizah dan Sigit Purnama pada tahun 2019 dengan judul “*Pengembangan Aplikasi Smart Tajwid Berbasis Anroid untuk Meningkatkan Motivasi Belajar Tajwid Siswa pada Mata Pelajaran Pendidikan Agama Islam*”. Penelitian tersebut dilakukan di SMP Negeri 1 Polanharjo Klaten pada kelas VIII. Penelitian ini menggunakan pendekatan statistik inferensial dan deskriptif dan analisis data menggunakan aplikasi SPSS untuk pengolahan datanya. Teknik analisis data yang digunakan dalam penelitian ada dua yaitu kualitatif dan kuantitatif sedangkan instrumen pengumpulan data menggunakan lembar angket dan pedoman wawancara.

Berdasarkan presentase kelayakan menunjukkan penilaian dari ahli media sebesar 95,23%, ahli materi sebesar 91,25%, guru sebesar 92,85% dan peserta didik pada uji coba kelompok kecil sebesar 92,5%. Aplikasi yang dikembangkan sangat layak digunakan sebagai media belajar tajwid. Berdasarkan hasil analisis antara kelas eksperimen dan kelas kontrol mempunyai selisih. Data tersebut menunjukkan bahwa motivasi belajar tajwid peserta didik di kelas eksperimen yang mendapatkan perlakuan khusus menggunakan aplikasi *Smart Tajwid* mengalami peningkatan motivasi belajar.¹⁰ kesimpulan dari penelitian tersebut yang menunjukkan bahwa pengembangan yang dilakukan untuk meningkatkan motivasi belajar tajwid dikategorikan sangat layak.

Kedua adalah penelitian yang dilakukan oleh Syahrani Jailani, Nasyariah Siregar dan Karfika pada tahun 2022 dengan judul "*Pengembangan Media Berbasis Powerpoint Interaktif pada Pembelajaran Tematik Kelas V pada Masa Pandemi Covid-19 di Madrasah Ibtidaiyah Nurul Yaqin Muaro Jambi*". Penelitian ini menggunakan penelitian dan pengembangan dengan model ADDIE. Teknik pengumpulan data menggunakan angket, wawancara, observasi, dan dokumentasi, dan instrumen pengumpulan data yang digunakan yaitu lembar angket untuk ahli media, ahli materi, ahli bahasa, dan penilaian siswa uji coba lapangan. Berdasarkan penilaian dari ahli bahasa, media yang dikembangkan tersebut termasuk dalam kategori sangat layak dengan presentase 83%, penilaian dari ahli media memberikan kategori sangat layak dengan presentase 95% yang artinya media berbasis powerpoint interaktif tersebut layak untuk dijadikan media pembelajaran. Selain itu, validator ahli pembelajaran memberikan kategori sangat valid dengan presentase 90%, dan hasil uji coba terhadap peserta didik

¹⁰Nova Aulia Azizah dan Sigit Purnama, "Pengembangan Aplikasi "Smart Tajwid" Berbasis Anroid untuk Meningkatkan Motivasi Belajar Tajwid Siswa pada Mata Pelajaran Pendidikan Agama Islam", *EduLab: Majalah Ilmiah Laboratorium Pendidikan* 4. no. 1, (2019): h. 47-68.

menilai media tersebut sangat menarik dengan presentase 89%.¹¹ Beberapa pengategorian tersebut membuat media pembelajaran berbasis powerpoint interaktif sangat menarik untuk digunakan dalam pembelajaran tematik.

Ketiga adalah penelitian yang dilakukan oleh Karim Hidayat Sholihindengan pada tahun 2010 dengan judul "*Pengembangan Media Pembelajaran Menggunakan Media Powerpoint pada Mata Diklat Teknik Bubuk di SMK N II Pengasih*" dan menggunakan pendekatan penelitian dan pengembangan. Analisis data menggunakan deskriptif kuantitatif dengan presentase kelayakan. Teknik pengumpulan data menggunakan observasi, angket, dokumentasi, dan evaluasi belajar serta instrumen pengumpulan data menggunakan lembar angket, pedoman observasi, soal evaluasi belajar, dan dokumentasi. Penelitian tersebut mengemas media pembelajaran ke dalam bentuk CD (*compact disk*). Pada uji kelayakan oleh ahli media pembelajaran terhadap yang dikembangkan mendapatkan presentase sebesar 91,07%, ahli materi sebesar 90,62%, penilaian guru mata diklat sebesar 76,09%, hasil uji terbatas sebesar 83,05%, hasil uji luas sebesar 94,56%, dan hasil uji keefektifannya sebesar 47,08%.¹² keseluruhan hasil uji tersebut memberikan kesimpulan bahwa pengembangan media pembelajaran dengan powepoint dapat digunakan sebagai pendukung pembelajaran mata diklat teknik bubuk dan efektif untuk meningkatkan hasil belajar peserta didik.

Keempat adalah yang dilakukan oleh Novi Yuliana Indriyanti pada tahun 2017 dengan judul "*Pengembangan Media Pembelajaran Interaktif Berbasis PPT*

¹¹Kerfika, dkk, "Pengembangan Media Berbasis Powerpoint Interaktif dalam Pembelajaran Tematik Kelas V pada Masa Pandemi Covid-19 di MI Nurul Yaqin Kota Jambi", *Skripsi*, (Jambi: Fak. Tarbiyah dan Keguruan UIN Sulthan Thaha Saifuddin, 2022): h. 33-71.

¹²Karim Hidayat Sholihin, "Pengembangan Media Pembelajaran Menggunakan Media Powerpoint pada Mata Diklat Teknik Bubuk di SMK N II Pengasih", *Skripsi*, (Yogyakarta, Fak. Teknik UNY, 2010): h. 56-100.

untuk Meningkatkan Hasil Belajar IPS Materi Keragaman Suku Bangsa dan Budaya. Studi Kasus: Siswa Kelas V.b, SDN Karangayu 02 Kota Semarang” dan menggunakan pendekatan penelitian dan pengembangan menggunakan mode SPDL dan model Waterfall yang memiliki 5 tahapan yaitu *analysis design, implementasi [implementation], testing, maintetance*. Teknik pengumpulan data menggunakan pre-test dan post-test, wawancara, angket, dan dokumentasi. Instrumen pengumpulan data menggunakan lembar soal pre-test dan post-test, pedoman wawancara, lembar angket, dan dokumentasi. Hasil dari uji ahli materi memperoleh penilaian sebesar 89% dan ahli media sebesar 79%. Dari penelitian tersebut memberikan perhatian untuk menggunakan media yang dikembangkan agar peserta didik dapat belajar mandiri di rumah. Selain itu, pendidik juga disarankan agar mengembangkan media pembelajaran yang lebih variatif serta sekolah untuk memfasilitasi pengembangan media pembelajaran.¹³ Kesimpulan dari pengembangan tersebut menyatakan bahwa media interaktif dengan powerpoint yang telah dikembangkan dalam penelitian tersebut sangat disarankan untuk mendukung pembelajaran yang dilakukan di rumah secara mandiri oleh peserta didik.

Kelima adalah yang dilakukan oleh Evi Haerani pada tahun 2017 dengan judul “*Pengembangan Media Pembelajaran Powerpoint Interaktif Mengacu pada Kurikulum SD 2013 Subtema Gaya dan Gerak Kelas IV*”. Pendekatan yang digunakan adalah penelitian dan pengembangan dengan model yang dikembangkan Borg dan Gall. Analisis yang digunakan adalah kualitatif dan kuantitatif yang menggunakan skala *likert*.

Teknik pengumpulan datanya menggunakan wawancara dan koesioner,

¹³Novi Yuliana Indriyanti “Pengembangan Media Pembelajaran Interaktif Berbasis PPT untuk Meningkatkan Hasil Belajar IPS Materi Keragaman Suku Bangsa dan Budaya. Studi Kasus: Siswa Kelas VB, SDN Karangayu 02 Kota Semarang”, *Skripsi*, (Semarang; Fak. Ilmu Pendidikan, Universitas Negeri Semarang, 2017): h. 87-196.

instrumen pengumpulan data menggunakan pedoman wawancara dan lembar koesioner. Hasil validasi dari ahli materi dengan presentase sebesar 77,08%, ahli media dengan presentase 75%, ahli bahasa dengan 95%, penilaian kelayakan produk oleh guru dengan presentase sebesar 98,44%. Respon peserta didik mendapatkan presentase sebesar 94,83% dan dari penilaian secara keseluruhan mendapatkan rata-rata 88,7%.¹⁴ Penelitian yang dilakukan oleh Evi Haerani tersebut memberikan hasil yang dapat dinyatakan bahwa pembelajaran berbasis media powerpoint interaktif melalui pendekatan saintifik pada mata pelajaran IPS di kelas VI layak digunakan.

Keenam adalah penelitian yang dilakukan oleh Fatimah Suri pada tahun 2019 dengan judul “*Pengembangan Media pembelajaran Powerpoint Interaktif pada Materi Pokok Struktur dan Fungsi Organ pada Sistem Ekskresi untuk Siswa Kelas XI SMA/MA*” dan pendekatan yang digunakan adalah penelitian dan pengembangan yang menggunakan model ADDIE. Teknik pengumpulan data menggunakan angket dan instrumen pengumpulan data menggunakan lembar validasi dan lembar respon peserta didik. Hasil dari pengembangan powerpoint dalam penelitian ini pada validasi ahli materi mendapatkan presentase sebesar 88,75%, validasi tiga guru biologi sebesar 98,55%, respon peserta didik dari tiga sekolah sebesar 95,57%.¹⁵ Berdasarkan hasil tersebut maka media powerpoint yang telah dikembangkan tersebut sangat layak digunakan sebagai media pembelajaran pada materi pokok struktur dan fungsi organ pada sistem ekskresi di kelas XI.

¹⁴Evi Haerani “Pengembangan Media Pembelajaran Powerpoint Interaktif Mengacu pada Kurikulum SD 2013 Subtema Gaya dan Gerak Kelas IV”, *Skripsi* (Yogyakarta, Fak. Keguruan dan Ilmu Pendidikan, Universitas Negeri Sanata Dharma, 2017). h. 46-113.

¹⁵Fatimah Suri, “Pengembangan Media Pembelajaran Powerpoint Interaktif pada Materi Pokok Struktur dan Fungsi Organ pada Sistem Ekskresi untuk Siswa Kelaas XI SMA/MA Tahun Ajaran 2018/2019”, *Skripsi* (Pekanbaru: Fak. Keguruan dan Ilmu Pendidikan Universitas Islam, 2019), h. 32-67.

Ketujuh adalah penelitian” yang dilakukan oleh Ahmad Hariandi pada tahun 2019 dengan judul “*Strategi Guru dalam Meningkatkan Keterampilan Membaca al-Qur’an Siswa di SDIT Aulia Batanghari*. Penelitian tersebut menggunakan pendekatan kualitatif. Teknik pengumpulan data menggunakan wawancara, observasi, dan studi dokumen dengan instrumen penelitian menggunakan pedoman wawancara dan lembar observasi. Penelitian tersebut menyimpulkan bahwa strategi dalam meningkatkan keterampilan membaca al-Qur’an peserta didik adalah dengan menggunakan metode pendampingan yang meliputi pemberian kesempatan belajar aktif kepada peserta didik, kerja sama antar guru atau sekolah dan melibatkan sesama antar peserta didik, orang tua, masyarakat, hingga penyediaan sarana dan prasarana.¹⁶

Kedelapan adalah penelitian yang dilakukan oleh Rahmiati pada tahun 2020 dengan judul “*Pengembangan bahan Ajar Bahasa Indoensia Berorientasi Integrasi Keilmuan dan Keterampilan Berpikir Tingkat Tinggi di UIN Alauddin Makassar*”. Penelitian tersebut menggunakan pendekatan penelitian dan pengembangan dengan model yang dikembangkan Romiszowski. Model tersebut memiliki 4 tahapan yaitu *Client System* yang bertujuan untuk mengidentifikasi masalah sebagai analisis kebutuhan, *Instructional System* yang bertujuan untuk mendeskripsikan tujuan umum tentang yang akan dikembangkan, *Lesson Plan* yaitu tahapan yang bertujuan untuk merumuskan tujuan pembelajaran pada setiap pokok bahasan (tujuan pembelajaran khusus), tahapan terakhir adalah *Material Development* yaitu pengembangan produk yang termasuk didalamnya proses validasi oleh ahli dalam bidang masing-masing. Analisis data untuk dokumen menggunakan kualitatif deskriptif, hasil wawancara dan observasi

¹⁶Ahmad Hariandi, “Strategi Guru dalam Meningkatkan Keterampilan Membaca al-Qur’an Siswa di SDIT Aulia Batanghari”, *Jurnal Gentala Pendidikan Dasar* 4. no. 1. (2019): h.10-21.

dianalisis dengan sistem *Coding*, hasil angket dianalisis menggunakan program SPSS. Metode pengumpulan data yang digunakan adalah angket, wawancara, observasi dan dokumentasi. Instrumen pengumpulan data menggunakan lembar angket, pedoman wawancara, lembar observasi dan dokumentasi. Penelitian tersebut mendapatkan hasil uji validitas rerata skor 0,71% dan 0,72% untuk efektifitas dan 81,21% dan 81,67% untuk kepraktisan.¹⁷ Data tersebut memberikan implikasi bagi pelaksanaan proses pembelajaran Bahasa Indonesia di UIN Alauddin Makassar khususnya dalam penerapan pembelajaran bahasa Indonesia berorientasi integrasi keilmuan dan keterampilan berpikir tingkat tinggi.

Kesembilan adalah penelitian yang dilakukan oleh Vira Fransiska dan Sukmawati pada tahun 2021 dengan judul “*Pengembangan Media Puzzle Berbantu Powerpoint pada Materi Pecahan di SD*”. Penelitian yang dilakukan merupakan jenis penelitian dan pengembangan dengan menggunakan model ADDIE dengan analisis deskriptif kualitatif dan teknik pengumpulan data menggunakan angket kemudian lembar angket menjadi instrumen pengumpulan datanya. Hasil validasi berasal dari validasi ahli media dan validasi ahli materi dengan masing-masing 10 pertanyaan yang kesemuanya dijawab dengan “ya”.¹⁸ Penelitian tersebut dapat dinyatakan bahwa tingkat media pembelajaran yang telah dikembangkan setelah melalui proses validasi dan revisi sehingga dapat mulai digunakan dalam pengoperasiaannya pada uji skala besar dan mendapatkan hasil pencapaian pembelajaran. Dari penelitian tersebut maka media *puzzle* berbantu powerpoint pada materi pecahan dinyatakan sangat layak.

¹⁷Rahmiati “Pengembangan Bahan Ajar Bahasa Indonesia Berorientasi Integrasi Keilmuan dan Keterampilan Berpikir Tingkat Tinggi di UIN Alauddin Makassar” *Disertasi* (Makassar: PPs UIN Alauddin, 2019), h. 103-117.

¹⁸Vira Fransiska dan Sukmawati, “Pengembangan Media Puzzle Berbantu Powerpoint pada Materi Pecahan di SD”, *Jurnal Pusdikra* 1, no.1 (2021): h. 38-44.

Kesepuluh adalah penelitian yang dilakukan oleh Agnesia Bergita Anomeisa dan Dian Ernaningsih pada tahun 2020 dengan judul “*Media Pembelajaran Interaktif Menggunakan Powerpoint VBA pada Penyajian Data Kelompok*”. Penelitian tersebut menggunakan pendekatan penelitian dan pengembangan dengan model ADDIE dan pada analisis data menggunakan statistik deskriptif. Teknik pengumpulan data yang digunakan adalah angket dan pre-test dan post-test dengan instrumen pengumpulan data menggunakan angket validasi, angket respon peserta didik, lembar kerja pre-test, dan lembar kerja post-test. Berdasarkan hasil validasi penelitian tersebut diperoleh validasi dari ahli materi dengan rerata skor adalah 4,15 dari 6 dengan kriteria sangat layak dari ahli materi dan guru SMA mendapatkan rerata skor sebesar 3,88 dari 5 dengan kategori layak. Respon peserta didik pada uji coba kelas kecil diperoleh rerata skor 3,03 dari 5 dengan klasifikasi sikap setuju, dari uji coba kelas besar diperoleh rerata skor 3,51 dari 5 dengan klasifikasi sikap sangat setuju.¹⁹ Hasil penelitian tersebut dapat disimpulkan bahwa media yang dikembangkan sudah layak untuk diimplementasikan dan peserta didik menyetujui penggunaan media tersebut.

E. Tujuan dan Manfaat Penelitian

1. Tujuan Penelitian

Sesuai dengan rumusan masalah telah dibahas sebelumnya menjadikan tujuan utama dari penelitian dan pengembangan yang dilaksanakan ini adalah:

- a. Menghasilkan produk dalam bentuk media pembelajaran powerpoint berbasis konstruktivisme yang dapat meningkatkan kemampuan baca al-Qur'an peserta didik di kelas V SD Negeri 012 Kanang Polewali Mandar.

¹⁹Agnesia Bergita Anomeisa dan Dian Ernaningsih, “Media Pembelajaran Interaktif Menggunakan Powerpoint VBA pada Penyajian Data Berkelompok”, *JPMR: Jurnal Pendidikan Matematika Raflesia* 5, no. 1 (2020): h. 17-31.

- b. Mengetahui kelayakan penggunaan media pembelajaran berbasis konstruktivisme dalam meningkatkan kemampuan peserta didik dalam bacaan al-Qur'an di kelas V SD Negeri 012 Kanang.
- c. Mengetahui kepraktisan penggunaan media pembelajaran powerpoint berbasis konstruktivisme dalam meningkatkan kemampuan peserta didik dalam bacaan al-Qur'an di kelas V SD Negeri 012 Kanang.
- d. Mengetahui keefektifan penggunaan media pembelajaran powerpoint berbasis konstruktivisme dalam meningkatkan kemampuan peserta didik dalam bacaan al-Qur'an di kelas V SD Negeri 012 Kanang.

2. Manfaat Penelitian

Hasil penelitian diharapkan dapat memberikan manfaat bagi semua pihak yang terkait, adapun manfaat dapat ditinjau secara teoretis dan praktis sebagai berikut:

- a. Secara teoritis, penelitian dan pengembangan ini diharapkan mampu untuk:
 - 1) Menambah ilmu pengetahuan dalam bidang studi Pendidikan Agama Islam dan Budi Pekerti dalam pemilihan dan penggunaan media pembelajaran.
 - 2) Sumber bagi pendidik dalam menerapkan model konstruktivisme melalui pengembangan media pembelajaran sebagai upaya dalam peningkatan kemampuan baca al-Qur'an.
 - 3) Membuktikan kelayakan, kepraktisan, dan keefektifan penggunaan media pembelajaran dengan model konstruktivisme dalam meningkatkan kemampuan baca al-Qur'an.
 - 4) Bahan referensi bagi guru, penelitian selanjutnya atau bagi siapa saja yang membutuhkan.
- b. Secara Praktis, penelitian ini memberikan manfaat kepada berbagai pihak

yakni pendidik, peserta didik, peneliti, dan sekolah sebagai berikut:

- 1) Bagi Pendidik, penelitian ini menghasilkan produk baru berupa media pembelajaran yang digunakan dalam pembelajaran dengan model konstruktivisme.
 - 2) Bagi Peserta didik, penelitian ini menjadikan pembelajaran yang lebih menyenangkan dan mudah dipahami.
 - 3) Bagi Peneliti, penelitian ini dijadikan proses yang menjadi syarat untuk menyelesaikan program pendidikan yang sedang dijalani.
- a. Bagi Sekolah, penelitian ini memberikan gambaran tentang upaya peningkatan kemampuan baca al-Qur'an dalam bidang studi Pendidikan Agama Islam dan Budi Pekerti



BAB II

TINJAUAN TEORETIS

A. Penelitian dan Pengembangan

1. Penelitian dan Pengembangan

Mustaji dan Surjiono yang dikutip oleh Nur Syafaatul Hidayah menjelaskan bahwa pengembangan adalah kegiatan yang menghasilkan rancangan atau produk yang dapat dipakai untuk memecahkan masalah aktual. Kegiatan pengembangan ditekankan pada pemanfaatan teori-teori, konsep-konsep, prinsip-prinsip, atau temuan-temuan penelitian untuk memecahkan masalah.²⁰ Sedangkan menurut Yudi Hari Rayanto dan Sugianti menjelaskan bahwa pengembangan merupakan proses penerjemahan spesifikasi desain ke dalam bentuk fisik. Bentuk pengembangan tidak hanya terdiri dari perangkat keras pembelajaran, melainkan juga mencakup perangkat lunak, bahan-bahan visual, audio, serta program atau paket yang merupakan paduan dari berbagai bagian.²¹

Pengembangan yang biasa disebut dalam penelitian dan pengembangan dilakukan untuk menjembatani antara penelitian dan praktek pendidikan. Pengembangan dalam teknologi pendidikan memiliki kawasan yang cukup luas yang selanjutnya dispesifikasikan ke dalam sebuah manifestasi fisik dari

²⁰Nur Syafaatul Hidayah “Pengembangan Bahan Ajar Melalui Pendekatan Saintifik Mata Pelajaran Al-Qur’an Hadits Kelas VII di MTs Negeri Krian Sidoarjo”, *Tesis* (Surabaya: PPs UIN Sunan Ampel, 2017), h. 10.

²¹Yudi Hari Rayanto dan Sugianti, *Penelitian Pengembangan Model ADDIE & R2D2: Teori dan Praktek* (Pasuruan, Lembaga Academic & Research Institute, 2020), h. 21.

teknologi seperti media cetak, audiovisual, komputer, dan lain-lain.²²

Pengembangan juga harus memperhatikan prinsipnya yaitu:

- a. Kompetensi yang dirumuskan dalam merancang pelaksanaan pembelajaran harus jelas.
- b. Rancangan harus sederhana dan fleksibel, serta dapat dioperasikan dengan mudah dalam kegiatan pembelajaran dan pencapaian tujuan pembelajaran oleh peserta didik.
- c. Materi yang disusun dan dikembangkan dalam media pembelajaran harus sesuai dengan kompetensi dasar yang akan diwujudkan
- d. Media yang dikembangkan harus utuh dan menyeluruh serta jelas pencapaiannya
- e. harus ada penyesuaian antara komponen yang tersedia di sekolah, terutama apabila media pembelajaran dilaksanakan secara tim dan memerlukan beberapa perangkat untuk kelengkapan²³

prinsip tersebut akan menjadikan produk hasil pengembangan dapat memenuhi dan sesuai dengan tujuan yang telah ditetapkan sebelum pengembangan tersebut dilakukan.

2. Model-model Pengembangan

Penelitian dan pengembangan memiliki model yang beragam untuk digunakan sesuai dengan kebutuhan dalam penelitian pengembangan yang dilakukan. Dalam penelitian dan pengembangan ada banyak model yang bisa dijadikan pilihan dan dapat disesuaikan dengan kondisi, kebutuhan, kemampuan, ataupun waktu yang digunakan oleh peneliti atau pengembang.

²²Rahmat Arofah Hari Cahyadi, "Pengebangan Bahan Ajar Berbasis Model ADDIE" *Halaqah: Education Journal* 3, no.1, (2019): h. 35-44.

²³Muh. Fahrurrozi dan H. Mohzana, *Pengembangan Perangkat Pembelajaran: Tinjauan Teoretis dan Praktik* (Malang, Literasi Nusantar, 2020), h. 50-51.

Pengembangan perlu memperhatikan model-model untuk memastikan kesesuaian model dengan produk yang ingin dikembangkan. Kesesuaian model juga dapat memastikan kualitas produk karena pengembangan yang sesuai dapat menghasilkan produk yang berkualitas, demikian juga sebaliknya. Setiap model memiliki karakteristik yang berbeda dan membutuhkan pemahaman sebelum dipilih menjadi model dalam pengembangan produk. Hal tersebut disesuaikan dengan kebutuhan dan karakteristik peserta didik.²⁴ Beberapa model dalam penelitian dan pengembangan dijelaskan sebagai berikut:

a. Model Plomp

Model plomp merupakan penelitian yang menghasilkan produk melalui pengembangan dengan tahapan yaitu investigasi awal yang pengumpulan data dan menganalisis informasi yang akan dikembangkan untuk mendesain pemecahan masalah yang telah teridentifikasi saat analisis masalah atau analisis kebutuhan pada invertigasi awal, fase realisasi/konstruksi yang akan membuat produk dimulai dari bagian awal, bagian isi, dan sampai pada bagian terakhir, dan fase tes, evaluasi, dan revisi bertujuan mengevaluasi prototype dengan uji kelayakan yang divalidasi oleh para ahli yang disebut sebagai validator yang jumlah validator dan jumlah dari jenis keahliannya disesuaikan dengan kebutuhan pengembangan.²⁵

Para ahli yang dipulih sebagai validator pada bidang keahlian masing-masing akan memeriksa prototype yang dibuat dan memberikan komentar dan saran sesuai dengan bidang atau keahliannya untuk kemudian penilaian tersebut dijadikan petunjuk perevisian sebelum dilakukan uji coba produk dalam

²⁴Rahmiati “Pengembangan Bahan Ajar Bahasa Indonesia Berorientasi Integrasi Keilmuan dan Keterampilan Berpikir Tingkat Tinggi di UIN Alauddin Makassar”, h. 71.

²⁵Ajeng Arianatasari dan Luqman Hakim, “Penerapan Desain Model Plomp pada Pengembangan Buku Teks Berbasis *Guided Inquiry*”, *Jurnal Pendidikan Akutansi* 6, no. 1, (2018): h. 36-40.

perbaikan terhadap yang dikembangkan sehingga menghasilkan produk yang layak diaplikasikan, praktis dan efisien dalam penggunaan baik dalam lokasi pengembangan maupun ke setelah dipublikasikan ke lokasi yang lain, serta efektif dalam pencapaian tujuan pembelajaran.

b. Model 4D

penelitian dan pengembangan model 4D merupakan model yang pelaksanaannya melalui tahapan *define*, *design*, *develop* dan *desseminate*. Sesuai dengan namanya, tahapan yang pertama dilakukan adalah *define* yang berupaya mendefinisikan pembelajaran sesuai dengan hasil analisis peserta didik, tugas, konsep dan tujuan pembelajaran. Hasil dari *define* kemudian dilakukan *design* dengan tujuan membuat prototype pengembangan dalam pembelajaran yang menjadi inti penelitian. Tahap selanjutnya adalah *develop* atau pengembangan yang menghasilkan media pembelajaran yang telah direvisi berdasarkan saran para ahli dengan melalui validasi, simulasi dan uji coba. Terakhir adalah *desseminate* yang merupakan tahap penyebaran hasil pengembangan pada skala yang lebih luas misalnya di kelas lain, ataupun sekolah lain.

Adapun tahapan-tahapan dalam pengembangan dengan model 4D lebih jelasnya sebagai berikut:²⁶

1) Tahap *Define* (Pendefinisian)

Tahap pertama yang dilakukan dalam pengembangan menggunakan 4D adalah pendefinisian yaitu analisis kebutuhan dan mengumpulkan informasi untuk mengetahui sejauh mana keperluan pengembangan akan dilakukan. Kegiatan analisis kebutuhan bisa dimulai dengan analisis terhadap penelitian terdahulu dan studi literatur. Proses dalam pendefinisian tersebut dapat dilakukan dengan lima tahapan lagi yang meliputi:

²⁶Albert Maydiantoro, "Model-model Penelitian Pengembangan", *Research and Developmen*, [t.d].

- a) analisis awal yang dilakukan untuk mengetahui dan menemukan pokok permasalahan dalam pembelajaran. Perolehan dari analisis awal dalam upaya mengetahui dan menemukan pokok permasalahan dalam pembelajaran digunakan untuk menghasilkan gambaran tentang fakta dan alternatif penyelesaiannya. Hal tersebut membantu peneliti dalam menentukan media pembelajaran yang akan dikembangkan.
- b) Analisis peserta didik sebagai kegiatan mengidentifikasi karakteristik yang menjadi target atas pengembangan media pembelajaran yang akan dilakukan. Karakteristik tersebut merupakan kemampuan peserta didik dalam hal perkembangan kognitif, akademik, motivasi dan keterampilan individu terkait topik pembelajaran, media dan lain-lain.
- c) Analisis tugas dengan tujuan untuk mengidentifikasi keterampilan peserta didik yang akan diuji oleh peneliti dan kemudian menjadi keharusan bagi peserta didik sebagai capaian kompetensi minimal yang telah ditetapkan.
- d) Analisis konsep yang dilakukan mengidentifikasi konsep-konsep yang akan diajarkan kepada peserta didik.
- e) Perumusan tujuan pembelajaran yang digunakan untuk merangkum hasil dari keempat analisis sebelumnya.

2) Tahap *Design* (Perancangan)

Tahapan kedua dalam pengembangan model 4D ini dilakukan dengan memperhatikan 4 langkah yaitu menyusun standar tes, pemilihan media, pemilihan format, dan rancangan awal yang keempatnya dijelaskan sebagai berikut:

a) Penyusunan standar tes

Penyusunan standar tes merupakan langkah yang menghubungkan tahap pendefinisian dengan tahap perancangan. Penyusunan standar tes didasarkan pada hasil analisis spesifikasi tujuan pembelajaran dan analisis peserta didik. Dari

keduanya disusun kisi-kisi tes hasil belajar. Tes tersebut disesuaikan dengan materi yang dipelajari serta kemampuan kognitif yang dimiliki peserta didik dan penskoran hasil tes menggunakan panduan evaluasi yang termuat pula didalamnya kunci jawaban.

b) Pemilihan media

Secara garis besar, pemilihan media dilakukan untuk mengidentifikasi kesesuaian dengan karakteristik materi. Pemilihan media didasarkan kepada hasil analisis konsep, analisis tugas, karakteristik peserta didik sebagai pengguna, serta rencana penyebaran menggunakan variasi media yang beragam.

c) Pemilihan format

Pemilihan format dalam pengembangan media pembelajaran bertujuan untuk merumuskan rancangan media pembelajaran, pemilihan strategi, metode, dan sumber pembelajaran.

d) Rancangan awal

Rancangan awal merupakan keseluruhan rancangan media pembelajaran yang harus dikerjakan sebelum uji coba dilakukan. Rancangan awal meliputi aktifitas pembelajaran melalui praktik mengajar.

3) Tahap *Development* (Pengembangan)

Tahap ketiga dalam pengembangan media pembelajaran menggunakan model 4D adalah pengembangan itu sendiri. Tahap pengembangan dilakukan untuk menghasilkan sebuah produk pengembangan yang melalui penilaian atau validasi oleh ahli yang selanjutnya direvisi dan kemudian dilakukan uji coba skala kecil. Dua tahap validasi ahli dan uji coba skala kecil akan dijelaskan sebagai berikut:

a) Penilaian Ahli (validasi)

Penilaian ahli merupakan teknik untuk mendapatkan penilaian, saran dan

komentar untuk dijadikan pedoman perevisian guna perbaikan atas media pembelajaran yang dikembangkan kemudian direvisi sebagaimana hasil penilaian tersebut. Penilaian ahli diharapkan membuat media pembelajaran menjadi lebih praktis, efektif yang kemudian disebut validasi ahli.

b) Uji coba

Uji coba pengembangan dilakukan untuk mendapatkan masukan langsung berupa respon, reaksi, komentar peserta didik dan pendidik, para ahli atas media pembelajaran yang sudah disusun. Uji coba dan revisi dilakukan berulang dengan tujuan memperoleh media pembelajaran yang efektif dan konsisten.

4) Tahap *Disseminate* (Penyebarluasan)

Tahap terakhir dalam pengembangan dengan model 4D adalah penyebarluasan. Tahap akhir ini paling sering diabaikan karena tahap penyebarluasan dilakukan untuk mempromosikan produk hasil pengembangan agar diterima oleh individu, kelompok, atau sistem. Pengemasan materi harus selektif agar menghasilkan bentuk yang tepat. Terdapat tiga tahap utama dalam penyebarluasan yaitu *validation testing*, *packaging* serta *diffusion and adoption*.

Tahap *validation testing*, produk yang selesai direvisi pada tahap pengembangan diimplementasikan pada target atau sasaran sesungguhnya. Pada tahap ini juga dilakukan pengukuran ketercapaian tujuan untuk mengetahui efektifitas produk yang dikembangkan. Setelah penerapan, peneliti perlu mengamati hasil pencapaian tujuan. Tujuan yang belum tercapai akan dijelaskan solusinya agar tidak terulang pada saat penyebarluasan dilakukan.

Tahap *packaging* serta *diffusion and adoption* mengemas produk dengan panduan penggunaan produk yang selanjutnya disebarluaskan kepada orang yang memiliki pekerjaan yang berhubungan dengan produk pengembangan yang dilakukan agar dapat diserap (*difusi*) atau dipahami orang lain dan dapat

digunakan (*adoption*) di kelas mereka . Hal yang tak kalah pentingnya dalam tahap penyebarluasan adalah analisis pengguna, strategi, tema, pemilihan waktu penyebaran, dan pemilihan media penyebaran yang digunakan agar produk yang dihasilkan sampai kepada orang lain.

c. Model ASSURE

Model pengembangan dalam penelitian dan pengembangan yang selanjutnya dapat dipilih untuk digunakan adalah ASSURE yang merupakan singkatan dari:

- A = *Analyze Learner Characteristic* (analisis karakteristik peserta didik.
- S = *State Performance Objective* (merumuskan kompetensi)
- S = *Select Method, Media, and Materials* (memilih metode, media, dan bahan ajar)
- U = *Utulyze Technology, Media, and Materials* (pemanfaatan media, teknologi, dan bahan ajar)
- R = *Requires Learning Participation* (melibatkan partisipasi peserta didik)
- E = *Evaluate and revise* (evaluasi dan revisi)

Model ASSURE atau model yang dikembangkan oleh Smaldino, Heinich, dan Molenda. Langkah pertama dalam mendesain pembelajaran adalah menganalisis karakteristik peserta didik untuk dihubungkan dengan kompetensi, informasi yang diperoleh dari analisis tersebut dapat mengarahkan pengembang pembelajaran untuk memutuskan desain. Bagian penting untuk dipertimbangkan berupa karakteristik umum yang mencakup deskripsi kelas secara keseluruhan termasuk umur, tingkat jender, latar belakang dan sebagainya, Pengetahuan atau kompetensi yang menggambarkan jenis kemampuan, keterampilan atau kompetensi yang harus dimiliki oleh peserta didik sebelum pembelajaran, Gaya belajar yang dimiliki peserta didik termasuk kesukaan atau kebiasaan belajar

yang biasa dialami, serta sarana dan prasarana yang mendukung media pembelajaran hasil pengembangan untuk digunakan di suatu sekolah.²⁷

d. Model ADDIE

Penelitian dan pengembangan menggunakan model ADDIE memiliki lima tahapan yang berasal dari kepanjangan nama ADDIE itu sendiri yaitu *Analysis, Design, Development, Implementation, dan Evaluation*. Semua tahapan tersebut digunakan dalam proses menghasilkan sebuah produk yang layak, praktis, dan efektif untuk digunakan. Model tersebut tidak digunakan sebatas dalam bidang pendidikan, lebih dari, model ADDIE dapat digunakan dalam berbagai bidang sesuai dengan kebutuhan dan kecocokan oleh pengembang. Dalam bidang pendidikan sendiri, sebagaimana penjelasan dari Mulyatiningsih dalam Afif Zuhdi Idham bahwa model desain pengembangan ini sifatnya lebih umum sehingga dapat digunakan untuk berbagai macam bentuk pengembangan produk seperti metode pembelajaran, media pembelajaran dan bahan ajar.²⁸

Lebih lanjut Tegeh dan Kirna dalam I Gusti Lanang Agung menjelaskan bahwa pengembangan media menggunakan model ADDIE memiliki dasar bahwa model tersebut memiliki kemudahan untuk dipahami. Selain itu model tersebut juga dikembangkan secara sistematis dan berpijak pada landasan teoretis desain pembelajaran yang dikembangkan.²⁹

Model ADDIE disusun secara terprogram dengan kaitan yang sistematis dalam upaya pemecahan masalah belajar yang didapatkan setelah analisis

²⁷Muhammad Yaumi, "Penerapan Model ASSURE dalam Pengembangan Media dan Teknologi Pembelajaran PAI. Seminar Nasional dan Workshop Tentang Pengembangan Pembelajaran Pendidikan Agama Islam di Era Millenial", [t.p], Makassar, (2018): h. 42.

²⁸Afif Zuhdi Idham, "Pengembangan Bahan Ajar Fiqih Berbasis Multimedia Kelas VII SMP IMMIM Putra Makassar", *Disertasi* (Makassar; PPs UIN Alauddin, 2020), h. 25.

²⁹I Gusti Lanang Agung Katrika Putra, dkk., "Pengembangan Media Video Pembelajaran dengan Model ADDIE pada Pembelajaran Bahasa Inggris di SDN 1 Selat", *e-Jurnal Edutech Universitas Pendidikan Ganesha 2*, no. 1 (2014):

kebutuhan atau analisis awal pada tahap pertama yang berkaitan dengan sesuatu yang akan dikembangkan dan disesuaikan dengan kebutuhan dan karakter peserta didik.

B. Konstruktivisme

Karakteristik manusia masa depan yang diharapkan dalam rangka membangun sumber daya manusia adalah manusia-manusia yang memiliki kepekaan, kemandirian, tanggung jawab terhadap risiko dalam pengambilan keputusan, mengembangkan segenap aspek potensi melalui proses belajar yang terus menerus untuk menemukan diri sendiri yaitu proses *to learn to be*. Mampu melakukan kolaborasi dalam memecahkan masalah yang luas dan kompleks bagi kelestarian dan kejayaan bangsanya. Kepekaan artinya ketajaman baik dalam arti kemampuan berfikirnya maupun kemudahan tersentuh hati nuraninya dalam melihat dan merasakan sesuatu mulai dari kepentingan orang lain sampai kelestarian lingkungan sebagai ciptaan Allah SWT. Kemandirian artinya kemampuan menilai proses dan hasil berfikir sendiri di samping proses dan hasil berfikir orang lain serta keberanian bertindak sesuai dengan kesediaan untuk menerima segala konsekuensi keputusan tindakan sendiri. Kolaborasi artinya di samping mampu berbuat yang terbaik bagi dirinya sendiri, individu tersebut juga mampu bekerjasama dengan individu lainnya dalam meningkatkan mutu kehidupan bersama.

Secara etimologi, konstruktivisme berasal dari akar kata konstruktif, dalam bahasa inggris yaitu *constructive* dengan arti yang membangun³⁰. Sedangkan dalam kamus ilmiah berarti kehidupan merancang dan membangun³¹.

³⁰John M. Echold dan Hassan Syadili, *Kamus Inggris Indonesia* (Cet. XXIV; Jakarta: PT. Gramedia Pustaka Utama, 2000), h. 142.

³¹Amd. Widodo, Dkk., *Kamus Ilmiah Populer, Dilengkapi EYD dan Pembentukan Istilah* (Cet II; Yogyakarta: Absolut, 2002), H. 332.

Konstruktif juga dapat dipakai untuk pemikiran yang menghasilkan kesimpulan baru, maka konstruktivisme juga dapat diartikan sebagai paham yang menyatakan bahwa peserta didik membina sendiri pengetahuan berdasarkan pada pengalaman yang telah dimiliki.

Peserta didik dalam konstruktivisme melakukan proses yang rekonstruksi atas pengetahuan yang berasal dari pengalamannya yang akan menyesuaikan pengetahuan yang diterima dengan pengetahuan yang telah dimiliki sebelumnya untuk dijadikan pengetahuan baru.

1. Penerapan

Pembelajaran konstruktivistik dalam Mata Pelajaran Pendidikan Agama Islam dan Budi Pekerti serta langkah strategis yang dibutuhkan untuk mewujudkan tujuan tersebut diperlukan pendekatan yang berhasil guna dan berdaya guna tinggi. *Student Active Learning* atau pendekatan dengan cara belajar peserta didik aktif di dalam kegiatan pengelolaan pembelajaran mengakui sentralisasi peranan peserta didik di dalam proses belajar. Kajian teori belajar konstruktivistik dalam kegiatan belajar dan pembelajaran memungkinkan menuju kepada tujuan tersebut.

Apabila ini tidak dapat dijalani oleh seorang pendidik maka kesalahan besar dan kelemahan teori belajar konstruktivistik akan terjadi. Karena itu diperlukan kemampuan mengendalikan diri dari pendidik yang baik itu. Peran kunci pendidik dalam interaksi pendidikan adalah pengendalian meliputi:

- a. Menumbuhkan kemandirian dengan menyediakan kesempatan untuk mengambil keputusan dan bertindak.
- b. Menumbuhkan kemampuan mengambil keputusan dan bertindak dengan meningkatkan pengetahuan dan keterampilan peserta didik.

- c. Menyediakan sistem dukungan yang memberikan kemudahan belajar agar peserta didik mempunyai peluang optimal untuk berlatih.

Zaman sekarang tidak terlepas dari bisnis dalam hidupnya, entah itu sebagai produsen atau paling tidak sebagai konsumen. Kemampuan awal tersebut akan menjadi dasar mengkonstruksi pengetahuan baru. Oleh karena itu meskipun kemampuan tersebut masih sangat sederhana dan tidak sesuai dengan pendapat pendidik sebaiknya diterima dan dijadikan dasar pembelajaran dan pembimbingan.

2. Implikasi

Implementasi dari teori belajar konstruktivisme dalam pendidikan anak menurut Poedjiadi adalah:

- a. Tujuan pendidikan menurut teori konstruktivisme adalah menghasilkan individu atau anak yang memiliki kemampuan berpikir untuk menyelesaikan setiap persoalan yang dihadapi.
- b. Kurikulum dirancang sedemikian rupa sehingga terjadi situasi yang memungkinkan pengetahuan dan keterampilan dapat dikonstruksi oleh peserta didik. Selain itu, latihan memecahkan masalah sering dilakukan melalui belajar kelompok dengan menganalisis masalah dalam kehidupan sehari-hari.
- c. Peserta didik diharapkan selalu aktif dan dapat menemukan cara belajar yang sesuai bagi dirinya. Pendidik hanya berfungsi sebagai mediator, fasilitator, dan teman yang membuat situasi yang kondusif untuk terjadinya konstruksi pengetahuan pada diri peserta didik.

Konstruktivisme memandang bahwa pengetahuan non-objektif bersifat temporer, selalu berubah, dan tidak menentu. Belajar adalah penyusunan pengetahuan dari pengalaman konkret, aktivitas kolaboratif dan refleksi.

Seseorang yang belajar akan memiliki pemahaman yang berbeda terhadap pengetahuan tergantung pengalamannya dan perspektif di dalam menginterpretasikannya.

Untuk memperbaiki pendidikan harus diketahui bagaimana manusia belajar dan bagaimana cara pembelajarannya. Pengetahuan seseorang merupakan konstruksi (bentukan) dari dirinya. Pengetahuan bukanlah kumpulan fakta dari suatu kenyataan yang sedang dipelajari melainkan sebagai konstruksi kognitif seseorang terhadap objek, pengalaman maupun lingkungannya. Pengetahuan bukanlah sesuatu yang sudah ada dan tersedia, sementara orang lain tinggal menerimanya. Pengetahuan adalah sebagai suatu pembentukan yang terus menerus oleh seseorang yang setiap saat mengalami reorganisasi karena adanya pemahaman-pemahaman baru. Bila pendidik bermaksud mentranfer konsep, ide dan pengetahuan tentang sesuatu kepada peserta didik, pentransferan itu akan diinterpretasikan dan dikonstruksi oleh peserta didik melalui pemahaman dan pengetahuan mereka sendiri. Ini cocok sekali untuk pengetahuan agama karena setiap orang pada zaman sekarang tidak terlepas dari agama dalam hidupnya.

Manusia mengetahui sesuatu dengan menggunakan inderanya yaitu melihat, mendengar, menjamah, membau, merasakan. Pengetahuan bukan sesuatu yang ditentukan melainkan sesuatu proses pembentukan. Ada beberapa kemampuan yang diperlukan dalam proses mengkonstruksi pengetahuan yaitu kemampuan mengingat dan mengungkapkan kembali pengalaman. Kemampuan ini sangat penting karena pengetahuan dibentuk berdasarkan interaksi peserta didik dengan pengalaman tersebut. Kemampuan membandingkan dan mengambil keputusan akan kesamaan dan perbedaan suatu hal. Kemampuan ini sangat penting agar peserta didik mampu menarik sifat yang lebih umum dari pengalaman-pengalaman khusus serta melihat kesamaan dan perbedaannya untuk

selanjutnya membuat klasifikasi dan mengkonstruksi pengetahuannya. Terakhir adalah kemampuan untuk lebih menyukai suatu pengalaman yang satu daripada yang lain. Melalui suka dan tidak suka inilah muncul penilaian bagi pembentukan pengetahuannya.

Secara konseptual proses pembelajaran jika dipandang dari pendekatan kognitif, bukan sebagai perolehan informasi yang berlangsung satu arah dari luar ke dalam diri peserta didik, melainkan sebagai pemberian makna pada setiap kejadian oleh peserta didik yang disebut pengalaman. Kegiatan belajar lebih dipandang dari segi prosesnya dari segi perolehan pengetahuan dari fakta-fakta yang didapatkan. Pemberian makna terhadap objek dan pengalaman oleh individu tersebut tidak dilakukan sendiri oleh peserta didik melainkan melalui interaksi dalam jaringan sosial yang terbentuk baik dalam budaya di kelas maupun di luar budaya kelas. Proses pembelajaran melibatkan peran peserta didik, peran pendidik, sarana belajar, dan evaluasi.

a. Peranan peserta didik

Menurut pandangan konstruktivistik belajar merupakan suatu proses pembentukan pengetahuan. Pembentukan ini harus dilakukan individu yang belajar. Ia harus aktif melakukan kegiatan, aktif berfikir, menyusun konsep dan memberi makna tentang hal-hal yang dipelajari. Pendidik memang dapat dan harus mengambil prakarsa untuk menata lingkungan yang memberi peluang optimal bagi terjadinya pembelajaran. Namun yang akhirnya paling menentukan terwujudnya gejala belajar adalah niat belajar peserta didik itu sendiri. Istilah lain dapat dikatakan bahwa pada hakikatnya kendali belajar sepenuhnya ada pada peserta didik.

Paradigma konstruktivistik memandang peserta didik sebagai pribadi yang memiliki kemampuan awal sebelum mempelajari sesuatu pengetahuan yang

baru. Bagi konstruktivistik, kegiatan belajar adalah kegiatan aktif peserta didik untuk menemukan sesuatu dan membangun sendiri pengetahuannya, bukan merupakan proses mekanik untuk mengumpulkan fakta. Peserta didiklah yang bertanggung jawab atas hasil belajarnya. Peserta didik yang membuat penalaran atas apa yang dipelajari dengan cara mencari makna, membandingkannya dengan apa yang telah diketahui serta menyelesaikan ketidaksamaan antara apa yang telah diketahui dengan apa yang diperlukan dalam pengalaman baru. Setiap peserta didik mempunyai cara untuk mengkonstruksikan pengetahuannya yang kadang-kadang sangat berbeda dengan teman-teman yang lain. Hal ini sangat penting karena peserta didik dimungkinkan untuk mencoba bermacam-macam cara belajar yang cocok dan juga penting karena pendidik mengupayakan bermacam-macam situasi dan metode yang membantu peserta didik.

b. Peranan Pendidik

Pendidik berperan membantu agar proses pengonstruksian pengetahuan oleh peserta didik berjalan lancar. Pendidik tidak mentransferkan pengetahuan yang dimilikinya, melainkan membantu peserta didik untuk membentuk pengetahuannya sendiri. pendidik dituntut untuk lebih memahami jalan pikiran atau cara pandangnya sendiri dalam belajar. Pendidik tidak mengklaim bahwa satu-satunya cara yang tepat adalah yang sama dan sesuai dengan kemampuannya.

Prinsip pembelajaran konstruktivisme, seorang pendidik berperan sebagai mediator dan fasilitator yang membantu agar proses belajar peserta didik berjalan dengan baik yaitu;

- 1) Menyediakan pengalaman belajar yang memungkinkan peserta didik bertanggung jawab, memberi pelajaran atau ceramah bukanlah tugas utama seorang pendidik

- 2) Menyediakan atau memberikan kegiatan-kegiatan yang merangsang keingintahuan peserta didik dan membantu mereka untuk mengekspresikan gagasannya dan mengkomunikasikan ide ilmiah mereka, menyediakan sarana secara produktif menyediakan kesempatan dan pengalaman yang paling mendukung proses belajar peserta didik. Pendidik perlu menyemangati peserta didik dan menyediakan pengalaman konflik.
- 3) Memonitor, mengevaluasi dan menunjukkan apakah pemikiran peserta didik berjalan atau tidak. Pendidik mempertanyakan apakah pengetahuan peserta didik dapat diberlakukan untuk menghadapi persoalan baru yang berkaitan. Pendidik membantu mengevaluasi hipotesis dan kesimpulan peserta didik.

Prinsip tersebut menjadi acuan agar para pendidik bisa berperan lebih optimal dengan berinteraksi dengan peserta didik untuk lebih mengerti hal-hal yang sudah diketahui dan dipikirkan peserta didik, perlu mengerti pengalaman belajar yang lebih sesuai dengan kebutuhan peserta didik, perlunya keterlibatan pendidik bersama peserta didik yang sedang belajar dan pendidik perlu menumbuhkan kepercayaan peserta didik bahwa mereka dapat belajar, perlunya pemikiran yang fleksibel untuk dapat mengerti dan menghargai pemikiran peserta didik karena kadang kala peserta didik berfikir berdasarkan pengandaian yang belum tentu diterima oleh pendidik.

c. Sarana Belajar

Pendekatan konstruktivisme menekankan bahwa peranan utama dalam kegiatan belajar adalah aktivitas peserta didik dalam mengkonstruksi pengetahuannya sendiri. Segala sesuatu seperti bahan, peralatan, lingkungan dan fasilitas lainnya disediakan untuk membantu pembentukan tersebut. Peserta

didik diberi kebebasan untuk mengungkapkan pendapat dan pemikirannya sendiri tentang sesuatu yang dihadapi. Dengan cara demikian peserta didik akan terbiasa dan terlatih untuk berfikir kritis, kreatif, dan mampu mempertanggungjawabkan pemikirannya secara rasional.

b. Evaluasi Belajar

Lingkungan belajar sangat mendukung munculnya berbagai pandangan dan interpretasi terhadap realitas, konstruksi pengetahuan serta aktivitas-aktivitas lain yang didasarkan pengalaman. Pandangan konstruktivistik mengemukakan bahwa realitas ada pada pikiran seseorang. Evaluasi belajar pada pandangan konstruktivistik menggunakan *goal free evaluation*, yaitu suatu konstruksi untuk mengatasi kelemahan evaluasi pada tujuan spesifik. Hasil belajar konstruktivisme lebih tepat dinilai dengan metode *goal free*.

Evaluasi yang digunakan untuk menilai hasil belajar konstruktivisme memerlukan proses pengalaman kognitif bagi tujuan konstruktivisme. Bentuk-bentuk evaluasi konstruktivisme dapat diarahkan pada tugas-tugas autentik, mengkonstruksi pengetahuan yang menggambarkan proses berfikir yang lebih tinggi seperti penemuan, juga sintesis dan mengarahkan evaluasi pada konteks yang luas dengan berbagai perspektif.

3. Langkah-langkah pembelajaran konstruktivisme

Langkah-langkah pembelajaran konstruktivisme terbagi atas tiga tahap yaitu:³²

- a. Tahap persiapan yaitu kegiatan yang dilakukan pada tahap persiapan adalah bahan ajar yang mau diajarkan dalam hal ini adalah surah al-Tin dengan menggunakan powerpoint. Maka yang paling pertama disiapkan adalah

³² Darling Surya Alnursa dan Suaena, "Penerapan Model Pembelajaran Konstruktivisme untuk Meningkatkan Hasil Belajar Geografi pada Materi Bentuk-Bentuk Permukaan Bumi untuk Siswa kelas VII SMP Gotong Royong Tobelo" *EDUKASI-Jurnal Pendidikan* 17, no.2, (2019): h. 125

perangkat pengoperasian aplikasi powerpoint yaitu laptop. Setelah perangkat siap, selanjutnya adalah persiapan dengan memberikan arahan dan rangsangan kepada peserta didik untuk aktif belajar dengan cara menyampaikan bahwa pembelajaran yang pada saat itu akan menggunakan laptop sehingga peserta didik menjadi tertarik. Dan mempelajari pengetahuan awal peserta didik sebelum memulai pelajaran.

- b. Tahap pelaksanaan yaitu siswa dipersilakan memulai mengoperasikan powerpoint setelah menerima arahan dari pendidik, dibiarkan bertanya jika mengalami kesulitan, peserta didik diberikan waktu untuk merumuskan sendiri bacaan setiap ayat dan melalui semua tahapan yang ada dalam media powerpoint yang dikembangkan,
- c. Tahap evaluasi yaitu pendidik memberikan latihan untuk membaca ulang surah al-Tīn menggunakan al-Qur'an cetak sebagai pendaalaman dan tes yang membuat peserta didik berpikir.

Penjelasan lain terkait langkah-langkah dalam pendekatan konstruktivisme yang harus dilaksanakan dalam proses belajar untuk ketercapaian hasil belajar sesuai dengan yang diharapkan menurut supriyono sebagaimana yang disampaikan oleh Ichwan Maulana dan Leonard adalah sebagai berikut:³³

- a. Orientasi, merupakan fase untuk memberi kesempatan kepada peserta didik untuk memerhatikan dan mengembangkan motivasi terhadap topik materi pelajaran yang dilakukan oleh pendidik dengan menyampaikan bahwa dalam pembelajaran ini peserta didik akan belajar membaca surah al-Tīn baik dengan tulisan ayat maupun dengan audio bacaan surah. Pada sesi terakhir

³³ Ichwan Maulana dan Leonard, "Pendekatan Konstruktivisme dengan Strategi Pembelajaran Tugas dan Paksa" (Makalah yang disajikan pada Seminar Nasional dan Diskusi Panel Multidisiplin Hasil Penelitian dan Pengabdian Masyarakat, Jakarta, 2 Agustus 2018): h. 409

akan ada kuis yang harus diselesaikan terkait kemampuan membaca surah al-Tin dan nilainya akan dihitung sesuai dengan jumlah jawaban yang benar oleh tiap-tiap anggota dalam sebuah kelompok.

- b. Elicitasi, merupakan tahap untuk membantu peserta didik menggali bunyi-bunyi bacaan yang diketahuinya dengan memberi kesempatan kepada peserta didik untuk mendiskusikan atau menggambarkan pengetahuan dasar atau bunyi bacaan kata atau ayat mereka bersama teman. Adanya kata yang dianggap susah untuk dibaca akan ditanyakan kepada sesama peserta didik dalam satu kelompok. Kemampuan membaca yang berbeda bisa menghasilkan bunyi bacaan yang berbeda pula sehingga membutuhkan diskusi dantar sesama peserta didik untuk mendapatkan bunyi bacaan yang sebenarnya dari kata atau ayat tersebut.
- c. Rekonstruksi bacaan, dalam tahap ini peserta didik melakukan klarifikasi bunyi bacaan dengan cara mengontraskan bacaan-bacaannya dengan bacaan menurut orang lain atau teman melalui diskusi. Berhadapan dengan bunyi bacaan lain seseorang dapat terangsang untuk merekonstruksi bunyi bacaannya, kalau tidak cocok antara bacaan satu peserta didik dengan peserta didik lain dalam satu kelompok, maka akan didiskusikan untuk menghilangkan keraguan dalam membunyikan bacaan. Sebaliknya menjadi lebih yakin jika bacaan masing-masing peserta didik cocok.
- d. Aplikasi ide, dalam tahap ini bunyi bacaan setiap kata yang telah dibentuk peserta didik dalam susunan per ayat secara utuh perlu diaplikasikan pada ayat-ayat selanjutnya yang akan dibaca. Hal ini akan membuat pengetahuan dan kemampuan membaca peserta didik lebih lengkap bahkan lebih lancar dan rinci.

e. Review, dalam tahap ini memungkinkan peserta didik mengaplikasikan kemampuan membaca yang telah digunakan pada ayat sebelumnya pada ayat selanjutnya hingga ayat yang terakhir dan bahkan pada ayat dari surah lain yang terdapat dalam al-Qur'an yang didapati dalam kehidupan sehari-hari, merevisi gagasan dalam kemampuan membaca al-Qur'an dengan menambah pengetahuan atau pemahaman baru tentang suatu keterangan dalam ayat al-Qur'an dengan hukum bacaan-bacaan yang baru didapati. Jika hasil review kemudian dibandingkan dengan pengetahuan awal yang telah dimiliki, maka akan memunculkan kembali kemampuan membaca al-Qur'an yang lebih baik pada diri peserta didik.

C. Media Powerpoint

Media powerpoint dalam yang dikembangkan adalah media pembelajaran membaca al-Qur'an dengan materi Surah al-Tin menggunakan powerpoint. Muhammad Yaumi menjelaskan bahwa media lahir dari revolusi komunikasi yang dapat digunakan untuk tujuan pembelajaran. Istilah media mengacu pada segala sesuatu yang berfungsi untuk membawa dan menyampaikan informasi antara sumber dan penerima informasi. Misalnya video, televisi, bahan cetak, komputer, dan instruktur dianggap sebagai media karena berfungsi membawa pesan untuk tujuan pembelajaran. Tujuan media adalah untuk memfasilitasi berlangsungnya komunikasi.³⁴

Menurut Moore, T.J dalam Afifi Zuhdi Idham menjelaskan bahwa media pembelajaran adalah saluran atau perantara yang digunakan untuk menyampaikan pesan atau materi ajar. Media sangat diperlukan dalam pembelajaran sebagai alat penyampaian informasi dan pesan dari pendidik

³⁴Muhammad Yaumi, *Media dan Teknologi Pembelajaran* (Cet; I Lombok: Universitas Hamzanwadi Press, 2020), h. 50-51.

kepada peserta didik. Pembelajaran yang baik dan berlangsung lancar memerlukan media pembelajaran yang baik dan sesuai dengan kondisi kelas. Media dan teknologi dapat digunakan untuk menunjang proses pembelajaran mencakup media dalam bentuk teks, audio, video, dan komputer yang mengintegrasikan perangkat lunak sebagai tutorial dalam menghasilkan tugas pembelajaran.³⁵

Pengembangan media pembelajaran yang digunakan dalam penelitian ini adalah powerpoint berbasis konstruktivisme untuk meningkatkan kemampuan membaca peserta didik di kelas V SD dengan materi surah al-Tīn. Tampilan pada powerpoint yang dikembangkan terdiri dari video, tulisan abjad dan tulisan hijaiyah untuk materi pelajaran, dan latihan, audio bacaan surah. Media powerpoint yang dikembangkan menggunakan metode-metode yang digunakan untuk belajar membaca al-Qur'an pada surah al-Tīn dengan berurutan dari metode SAS, Sima'i dan kuis.

Metode SAS memiliki prinsip yang disusun berdasarkan landasan psikologis, pedagogis, dan landasan ilmu bahasa. Dari landasan tersebut menjadi sumber langkah-langkah yang diawali dengan mengajikan satu atau keseluruhan ayat dari surah al-Tīn, memisah-misahkan setiap ayat menjadi potongan-potongan kata yang berdiri sendiri dan kemudian menyatukan kembali dalam bentuk kalimat yang utuh menjadi satuan ayat kemudian disusun lagi sebagaimana susunan pada setiap ayat yang terdapat dalam surah al-Tīn. Dengan metode SAS, peserta didik akan mengidentifikasi setiap kata yang tersusun dalam suatu ayat, membunyikan setiap kata ketika membacanya,

³⁵ Afif Zuhdi Idham, "Pengembangan Bahan Ajar Fiqih Berbasis Multimedia Kelas VII SMP IMMIM Putra Makassar", h. 5.

menyambungkan setiap kata menjadi susunan ayat baik dari beberapa potongan ayat ataupun utuh satu ayat sekaligus.³⁶

Metode *sima'i* yang secara bahasa diartikan mendengar yang mempunyai maksud melafalkan bacaan dengan cara mendengar. Metode *sima'i* dilakukan menggunakan rekaman suara audio dari Abdul Rahman al-Sudaes yang memperdengarkan bunyi bacaan yang benar semua ayat dalam surah al-Tī secara berkesinambungan. Namun setiap ayat menjadi tahapan untuk auat yang selanjutnya. Dengan demikian bunyi bacaandipelajari secara terpisah-pisah menjadi audio bacaan per ayat.

Metode *sima'i* sendiri merupakan salah satu yang digunakan pendidik untuk mencapai tujuan pembelajaran yang dalam bahasa Indonesia, *sima'i* berarti mendengar. Mendengar yang dimaksudkan adalah mendengarkan suatu bacaan ketika akan dan setelah melafalkan bacaan yang terkandung dalam surah al-Tīn. Suara yang digunakan terlebih dahulu diperdengarkan kepada peserta didik kemudia peserta didik memulai pelajaran membaca secara mandiri lalu mendengarkan suara bacaan kembali untuk menyocokkan hasil bacaan sendiri dengan suara bacaan yang benar.³⁷

Metode belajar dengan permainan kuis dalam pembelajaran dengan pendekatan konstruktivisme merupakan pencarian makna oleh peserta didik dengan secara aktif berusaha mengonstruksi bacaan dari susunan kata (bahasa arab) dalam ayat, suara audio bacaan ayat disesuaikan dengan tulisan bahasa arab, serta ayat (tulisan bahasa arab) dari suara bacaan yang terdengr dalam permainan kuis.

³⁶ Taseman, dkk. "Meningkatkan Kemampuan Membaca Permulaan Siswa Kelas I SD Bahrul Ulum Surabaya", *BADA'A: Jurnal Ilmiah Pendidikan Dasar*, 3, no. 2 (2021): h. 144-145

³⁷ Liliawati, Lulu' Ailu' dan Ichsan, Ahmad Shofiyuddin, "Implementasi Media *Sima'i* pada Program *Tahfiz* al-Qur'an" *al-Azkiya: Jurnal al Ilmiah Pendidikan MI/SD*, 7. No.1 (2022): h. 42.

Belajar dengan permainan kuis tersebut dapat memberikan pengalaman kepada peserta didik secara langsung dan sukar dilupakan sehingga menjadi proses pengonstruksian makna yang bukan sekadar melihat dan merangkai kumpulan bunyi kata menjadi ayat, dan seterusnya melainkan juga melatih peserta didik untuk memahami tulisan dalam bentuk bahasa arab menjadi bunyi bacaan ayat.³⁸

D. Kemampuan Membaca al-Qur'an

Kemampuan membaca al-Qur'an memiliki dua unsur yang sebelumnya perlu dijelaskan secara terpisah dan kemudian dijelaskan secara utuh untuk mendapatkan pemaknaan yang lebih tepat sebagaimana maksud dalam penelitian ini.

Kemampuan dalam membaca jika disederhanakan dalam satu kata maka lebih tepat dengan kata membaca. Membaca berasal dari akar kata baca. Dalam pengertiannya, kata membaca memiliki 5 arti sebagaimana dalam kamus kbki, yaitu “*melihat serta memahami isi dari apa yang tertulis (dengan melisankan atau hanya dalam hati)*”, *mengeja atau melafalkan apa yang tertulis, mengucapkan, mengetahui, meramalkan, memperhitungkan atau memahami*.³⁹ Selain itu, membaca adalah kegiatan yang aktif, peserta didik dilatih untuk dapat mengkomunikasikan dua hal yaitu, Apa yang sudah mereka ketahui, apa yang ada dipikiran mereka dari isi atau cerita yang sedang mereka telusuri melalui kegiatan membaca teks. Oleh karena itu kegiatan membaca teks dapat diawali dengan pertanyaan bimbingan, yakni pertanyaan awal untuk mengarahkan

³⁸ Riani, Enok Erin Ratna, dkk. “Penerapan Model *Quantum* dengan Metode Permainan Kuis untuk Meningkatkan Keterampilan Membaca Memindai pada materi Menemukan Informasi”, *JuJurnal Pena Ilmiah*, 1. no. 1 (2016): h. 915.

³⁹E. Aminudin Aziz, dkk, “Membaca”, *KBBI Daring*, <https://kbbi.kemendikbud.go.id/entri/membaca>, (5 Agustus 2022).

pikiran dan pandangan peserta didik. Dengan demikian, sebelum membaca teks, peserta didik dibiasakan memanggil kembali pengalaman mereka yang berkaitan dengan isi bacaan yang mereka hadapi.

Membaca merupakan suatu kegiatan atau proses kognitif yang berupaya untuk menemukan berbagai informasi yang terdapat pada tulisan hal ini berarti membaca merupakan proses berfikir untuk memahami isi teks yang dibaca. Oleh sebab itu, membaca bukan hanya melihat kumpulan huruf yang telah membentuk kata, kelompok kata, kalimat, paragraf dan wacana saja, akan tetapi lebih dari itu bahwa membaca merupakan kegiatan memahami dan menginterpretasikan lambang, tanda, tulisan yang bermakna sehingga pesan yang disampaikan penulis dapat diterima oleh pembaca.⁴⁰

Membaca pada hakikatnya merupakan suatu yang rumit yang melibatkan banyak hal. Membaca tidak hanya sekedar melafalkan tulisan, tetapi juga melibatkan aktivitas *visual*, berpikir, *psikolinguistik*, dan *metakognitif*. Sebagai proses visual, membaca merupakan proses menerjemahkan simbol tulisan (huruf) ke dalam kata-kata lisan. Sebagai suatu proses berpikir, membaca mencakup aktivitas pengenalan kata, pemahaman literal, *interpretasi*, membaca kritis, dan pemahaman. Membaca merupakan upaya untuk menemukan makna dan pemahaman dari apa yang ditulis dalam teks, yang semuanya tergantung pada penulis dan pembaca.

Pengalaman dan pengetahuan yang dimiliki pembaca akan mengarahkan perhatian dalam membaca, membimbing dan memberikan tafsiran, serta membuat pemahaman. Pengalaman dan pengetahuan peserta didik perlu dijadikan landasan dalam mengembangkan kemampuan membaca. Membaca tergantung pada pengalaman dan pengetahuan serta pemahaman *linguistik*, maka

⁴⁰ H. Dalman, *Keterampilan Membaca* (Cet, III; Rajagrafindo Persada, 2017), h. 5.

membaca merupakan proses tindakan yang berbasis memori. Seorang peserta didik yang telah mengenal huruf atau kata harus terus mengingatnya dalam waktu cukup lama. Hal tersebut agar dapat digunakan dalam memberikan makna terhadap frasa, kalimat, dan keseluruhan bacaan. kemampuan membaca tidak hanya merupakan dasar untuk menguasai berbagai bidang akademik, tetapi juga untuk meningkatkan keterampilan kerja dan memungkinkan orang untuk berpartisipasi dalam kehidupan masyarakat secara bersama.⁴¹ Membaca berarti kegiatan atau proses pengenalan, penafsiran dan meniali gagasan yang berkenaan dengan bobot sang pembaca. Peanfsiran atau penginterpretasian merupakan pengalaman menghubungkan informasi baru dengan informasi yang telah diketahui, menemukan jawaban-jawaban terhadap pertanyaan pada ranah kognitif.

Membaca pemahaman adalah kegiatan membaca untuk memahami isi bacaan baik yang tersurat ataupun yang tersirat. Membacapaham menjadi penting bagi peserta didik dalam setiap mata pelajaran karena pada setiap mata pelajaran selalu menyediakan bagian tertentu untuk dibaca⁴²

Ada tiga istilah yang sering digunakan untuk memberikan komponen dasar dari proses membaca yaitu *recording*, *decoding*, dan *meaning*. *Recording* merujuk pada kata-kata dan kalimat, kemudian mengasosiasikannya dengan bunyi-bunyinya sesuai dengan sistem tulisan yang digunakan. Proses *decoding* (penyandian) merujuk pada proses penerjemahan rangkaian grafis ke dalam kata-kata. Proses *recording* dan *decoding* biasanya berlangsung pada kelas-kelas awal, yaitu SD kelas (I, II, dan III) yang dikenal dengan istilah membaca al-

⁴¹Mochamad Husein, "Kesulitan Santri dalam Membaca Al-Qur'an", *Jurnal Aksioma Ad-Diniyyah: The Indonesian* 7 no. 2. (2019): h. 132.

⁴²Eliza Danianti, "Pengaruh Strategi Point Terhadap Kemampuan Membaca Pemahaman Siswa Kelas VIII SMPN 3 Talamau", *Jurnal Pendidikan Bahasa dan Sastra Indonesia* 1, no.1 (2012): h. 263-270.

Qur'an. Penekanan membaca pada tahap proses perseptual, yaitu pengenalan korespondensi rangkaian huruf dengan bunyi-bunyi bahasa. Sementara itu proses memahami makna (*meaning*) lebih ditekankan di kelas-kelas tinggi SD.⁴³

Berdasarkan pendapat para ahli mengenai pengertian membaca, maka dapat disimpulkan bahwa membaca adalah suatu proses menafsirkan simbol dan lambang dalam bahasa yang diikuti oleh pengalaman pembaca. Selanjutnya digunakan sebagai alat untuk menginterpretasikan simbol-simbol dan lambang-lambang sehingga menjadi suatu kata atau kalimat yang mempunyai makna. Bagi setiap orang, terlebih bagi peserta didik sebagai pelajar, bahwa membaca merupakan sesuatu hal yang penting. Membaca akan membawa peserta didik memasuki dunia literasi atau keterbacaan. Peserta didik belajar membaca sejak mulai masuk pendidikan formal sejak kelas pertama dan selanjutnya secara fungsional kemampuan membaca akan menjadi landasan dalam proses pembelajaran. Tidak hanya pada lingkungan pendidikan formal, membaca merupakan instrumen utama bagi setiap orang. Membaca dapat menghadapi tantangan hidup di dalam pekerjaan, kehidupan bermasyarakat, kehidupan berkeluarga, dan lain sebagainya.

E. Kerangka Konseptual

Kemampuan membaca al-Qur'an pada peserta didik kelas V SD Negeri 012 Kanang dalam beberapa kasus yang terjadi pada peserta didik masih terdapat yang dikategorikan rendah. Di antara kurangnya kemampuan membaca al-Qur'an dikarenakan belum bisa membedakan beberapa huruf hijaiyah dari segi bunyinya, sering melakukan kesalahan baca ketika mendapatkan kata yang menggunakan alif lam, mengurangi bunyi salah satu huruf yang tersusun dalam satu kata serta

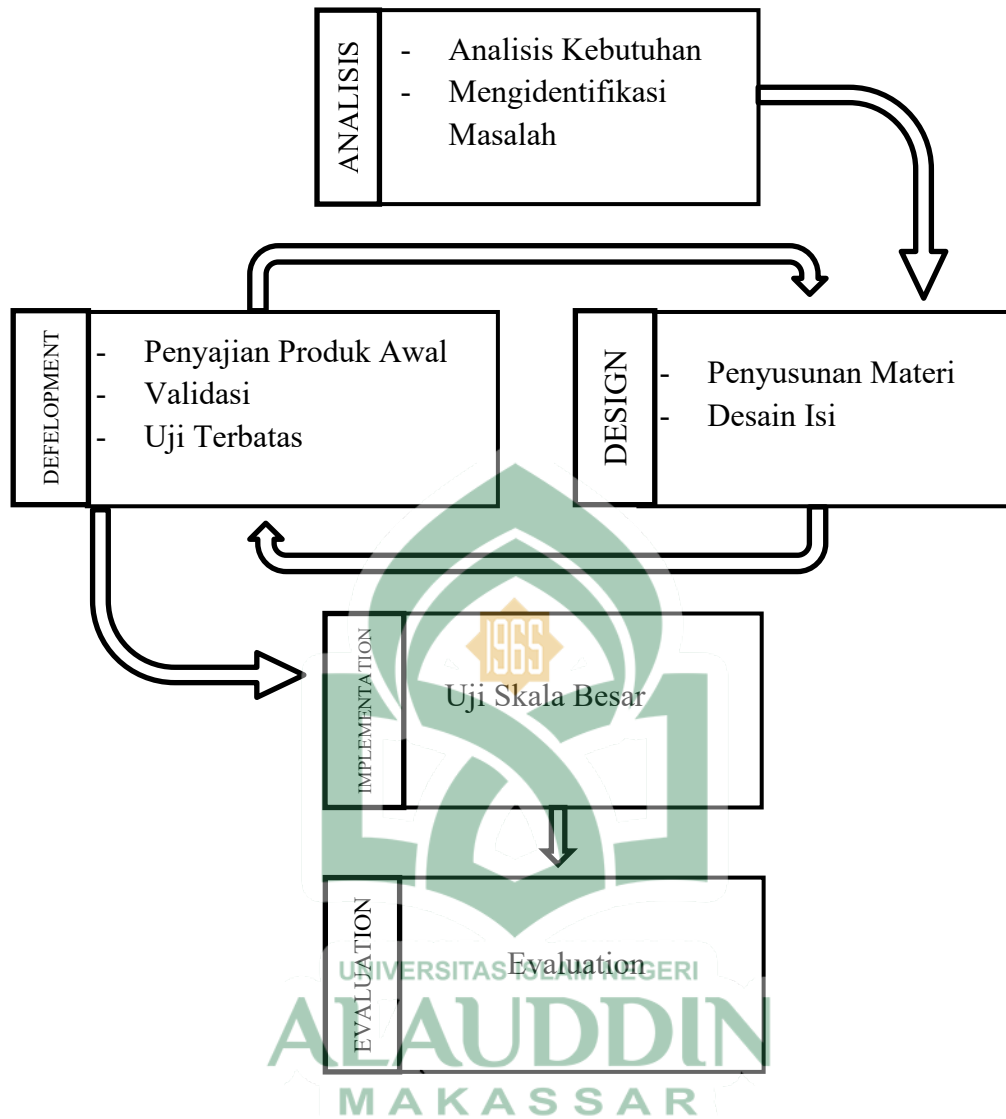
⁴³Suparlan, "Keterampilan Membaca pada Pembelajaran Bahasa Indonesia di SD/MI", *Jurnal Pendidikan Dasar* 5, no. 1, (2021): h. 1-12.

tidak mengindahkan bacaan dengung dan tanda panjang

Dengan adanya kondisi yang seperti ini, peneliti termotivasi mengembangkan media pembelajaran berbasis konstruktivisme menggunakan power point untuk meningkatkan kemampuan membaca al-Qur'an pada peserta didik kelas V SD Negeri 012 Kanang. Dengan tujuan untuk membantu pendidik pada bidang studi Pendidikan Agama Islam dan Budi Pekerti dalam mengidentifikasi serta mencari solusi untuk meningkatkan kemampuan membaca al-Qur'an peserta didik kelas V SD Negeri 012 Kanang yang selanjutnya didesain kedalam sebuah produk media pembelajaran menggunakan powerpoint yang biasa disebut dengan istilah prototype.

Berdasarkan uraian di atas, maka diagram kerangka konseptual dalam penelitian ini dapat dilihat sebagai berikut:





Bagan 2.1: kerangka konseptual



BAB III

METODE PENELITIAN

A. Jenis dan Lokasi Penelitian

Penelitian dan pengembangan dalam dunia pendidikan dilakukan atas upaya menghasilkan produk yang memenuhi kelayakan, kepraktisan, dan keefektivan baik dalam pengembangan media pembelajaran, pengembangan bahan ajar, maupun pengembangan kurikulum yang telah sesuai dengan kurikulum merdeka yang mulai diterapkan bersamaan dengan tahun penelitian di 2022.

Strategi dalam penelitian dan pengembangan lebih lanjut dijelaskan oleh Borg dan Gall yang dikutip oleh Badryantoni bahwa strategi penelitian dan pengembangan memiliki sepuluh langkah yaitu: a. *Research and information* (penelitian dan informasi), b. *Planning* (perencanaan), c. *Develop preliminary form of product* (pengembangan draf produk), d. *Preliminary field testing* (uji coba lapangan awal), 4. *Main product revision* (merevisi hasil uji coba), e. *Main field testing* (uji coba lapangan), f. *Operasional product revision* (penyempurnaan produk hasil lapangan), g. *Operasional field testing* (uji pelaksanaan lapangan), h. *Final product revision* (penyempurnaan produk akhir), i. *Dissemination and implementation* (penyebaran dan implementasi).⁴⁴

Lokasi penelitian yang dilakukan berada di SD Negeri 012 Kanang yang tepatnya beralamat di no. 58 Jl. Mangondang di desa Batetangnga, kecamatan Binuang kabupaten Polewali Mandar dan penelitian ini dikhususkan pada kelas V dan lebih jelasnya bahwa SD Negeri 012 Kanang didirikan sejak tahun 1951 di jl. Mangondang dusun Kanang desa Batetangnga kecamatan Binuang kabupaten

⁴⁴Badryantoni, "Pengembangan Model Pembelajaran Pendidikan Agama Islam dan Budi Pekerti Berbasis Etnopedagogi pada Sekolah Dasar Negeri di Kota Banjarmasin." *Tesis*, (Banjarmasin: PPs UIN Antasari, 2019), h. 91.

Polewali Mandar provinsi Sulawesi Barat dengan kode pos 91312. Secara geobrafis, letak sekolah berada di 03.4373 lintang selatan dan 119.406.

Status kepemilikan sekolah tersebut adalah pemerintah daerah dengan izin operasional bertanggal sejak 31 Desember 1951 di atas tanah seluas 1262 m² memuat enam buah bangunan yaitu satu buah dipergunakan sebagai musallah sekolah, tiga bangunan untuk kelas belajar, satu bangunan untuk perpustakaan dan satu bangunan lagi untuk ruang guru dan kepala sekolah serta terdiri dari satu buah sumur sebagai sumber air dan tiga buah wc, serta dua lapangan olahraga. Tenaga pengajar yang bertugas terdiri dari guru PNS sebanyak sembilan orang termasuk Kepala Sekolah, PPPK satu orang, dan empat tenaga honorer

B. Prosedur Penelitian dan Pengembangan

Model penelitian dan pengembangan yang digunakan dalam penelitian ini adalah ADDIE yang merupakan model pengembangan pembelajaran yang orientasinya pada suatu sistem pembelajaran yang memiliki cakupan yang luas yang mulai muncul pada tahun 1990-an oleh Reiser dan Mollenda dan memiliki sifat yang lebih generik dibanding model lainnya. Model ADDIE selanjutnya tersusun menjadi rangkaian tahapan yang dilakukan dalam sebuah penelitian yang dijelaskan sebagai berikut.⁴⁵

1. Tahap *Analyze* (Analisis)

Pada tahap ini peneliti melakukan studi pendahuluan atau studi eksploratif untuk mengkaji, menyelediki, dan mengumpulkan informasi dengan cara observasi dan wawancara. Langkah ini adalah analisis kebutuhan dan identifikasi permasalahan yang dijumpai pada pembelajaran, dan juga

⁴⁵Bintari Kartika Sari, “Desain Pembelajaran Model ADDIE dan Implementasinya dengan Teknik *Jigsaw*”, *Prosiding Seminar Nasional Pendidikan* [t.p] (2017): h. 97-100.

menghimpun data tentang faktor-faktor pendukung dan penghambat dalam pembelajaran. Analisis yang dilakukan merupakan tahap dasar dalam pengembangan produk. Setelah diperoleh data, maka hal selanjutnya yang akan dilakukan adalah mendefinisikan masalah dan selanjutnya pencarian solusi terkait dengan masalah yang ada.

2. Tahap *Design* (Perancangan)

Tahap perancangan dilakukan berdasarkan hal-hal yang di peroleh dari tahap analisis. Kegiatan yang dilakukan dari tahap perancangan ini meliputi:

- a. Penyusunan media pembelajaran berbasis konstruktivisme berisikan rencana awal tentang apa yang akan ditulis dalam media pembelajaran. Media pembelajaran secara umum akan dibuat menggunakan powerpoint dengan penggunaan secara offline. Powerpoint yang akan dibuat kurang lebih terdiri dari halaman awal (cover), materi pelajaran, penjelasan, latihan (evaluasi hasil ataupun mandiri, audio bacaan surah hingga video tutorial bacaan surah.
- b. Mendesain Isi media pembelajaran dengan powerpoint mencakup penyajian materi, visualisasi maupun ilustrasi yang akan dibuat sesuai dengan RPP, Prota, Prosem, dan silabus. yaitu (1) mengorientasi pada masalah; (2) mengorganisasi untuk meneliti; (3) membantu melakukan investigasi mandiri dan berkelompok; (4) mengembangkan dan menyajikan hasil karya; (5) menganalisis dan mengevaluasi proses pemecahan masalah.

3. Tahap *Development* (Pengembangan)

Development dalam model ADDIE berisi kegiatan realisasi rancangan produk yang dibuat menjadi prototype media powerpoint untuk diujicobakan dalam skala kecil sebagai tahap uji coba sebelum melalui penilaian atau validasi dari para ahli baik di bidang media maupun di bidang materi dijelaskan pada poin-poin berikut.

- a. Penyusunan Produk Awal yang dikembangkan adalah media pembelajaran dengan menggunakan powerpoint berbasis konstruktivisme. Pengembangan produk ini berdasarkan tahap konsep media, tahap sistem pembangunan media, dan visualisasi. Pengembangan produk awal menghasilkan produk dan instrumen yang selanjutnya akan divalidasi oleh ahli.
 - b. Validasi isi Produk media pembelajaran berbasis konstruktivisme yang dikembangkan selanjutnya diuji kelayakannya dengan validitas isi oleh ahli media dan ahli materi pembelajaran. Tujuan validasi ini adalah untuk mengukur apakah produk yang dikembangkan sudah layak dan sesuai dengan kemampuan yang diukur. Hasil validasi isi dari beberapa ahli berupa komentar dan saran akan menandai valid dan tidaknya produk yang dikembangkan. Produk media pembelajaran berbasis konstruktivisme kemudian direvisi sesuai dengan saran para validator. Selanjutnya, diuji
 - c. Tahap *Eksperiment* atau Uji coba terbatas dilakukan untuk mengetahui keterbacaan dari produk yang dikembangkan sebelum diimplementasikan pada kegiatan pembelajaran. Hasil dari uji coba terbatas (keterbacaan) ini akan direvisi sesuai saran yang diperoleh.
4. Tahap *Implementation* (Implementasi)

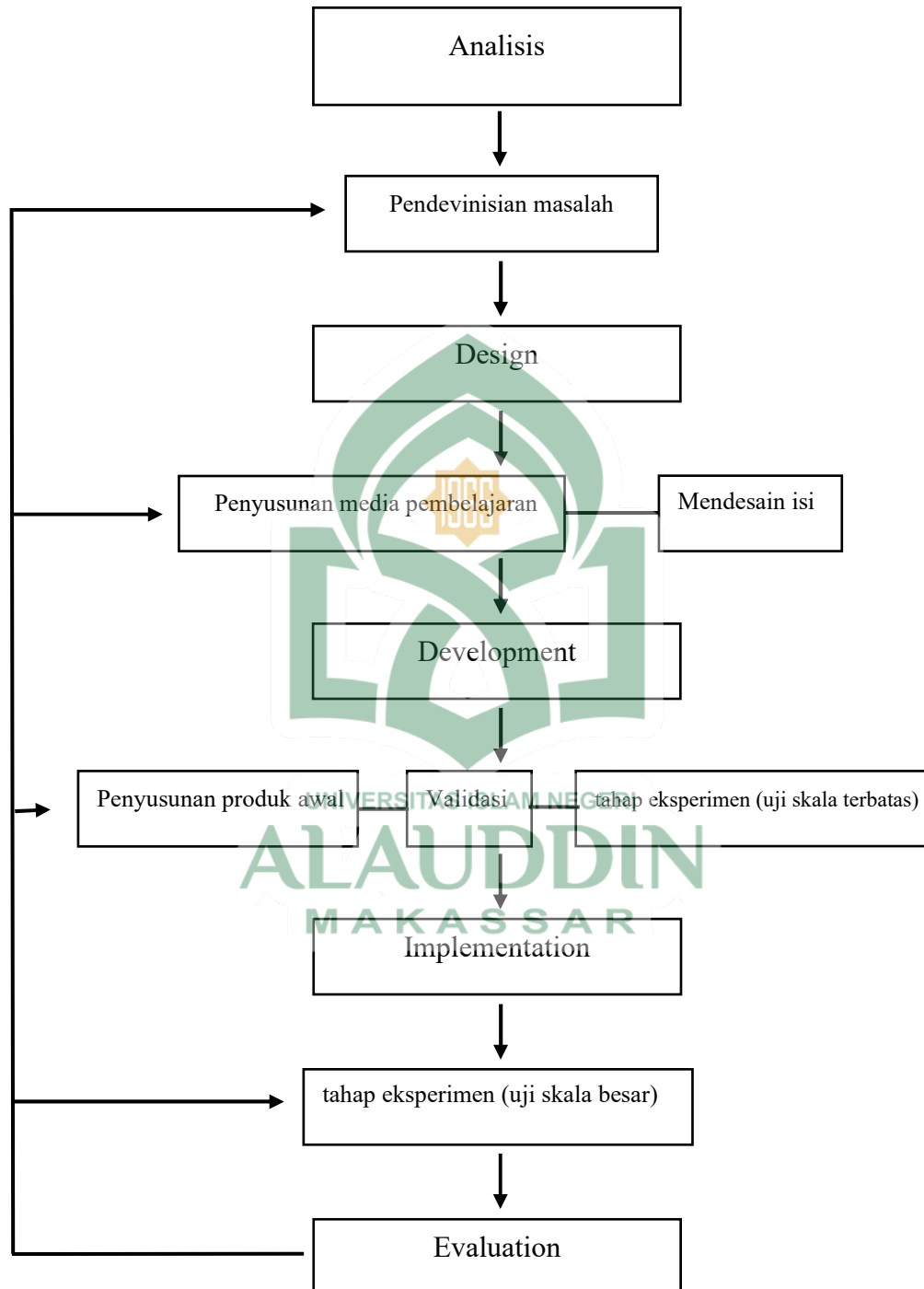
Tahap implementasi dilakukan uji coba skala besar atau penerapan produk yang telah dikembangkan yaitu media pembelajaran menggunakan powerpoint dalam kegiatan peningkatan kemampuan baca al-Qur'an di kelas kelas V SD Negeri 012 Kanang yang menjadi tempat penelitian. Kegiatan pembelajaran dilakukan menggunakan media pembelajaran dengan powerpoint yang telah dikembangkan. Implementasi ini dilakukan untuk mengetahui keefektifan media pembelajaran dalam proses pembelajaran sebelum dan sesudah menggunakannya yang telah dikembangkan sebelumnya. Hasil Implementasi ini akan dianalisis

keefektifannya.

5. Tahap *Evaluation* (Evaluasi)

Tahap evaluasi pada pengembangan model ADDIE dilakukan pada setiap tahap dalam proses pengembangannya. Evaluasi yang dilakukan ialah evaluasi produk oleh dosen pembimbing, evaluasi oleh validator, evaluasi setelah uji coba terbatas dan evaluasi setelah uji coba skala luas. Untuk penjelasan secara menyeluruh tentang prosedur dalam penelitian dan pengembangan media pembelajaran ini digambarkan pada bagan berikut:





Bagan 3.1: Prosedur Penelitian

C. Pendekatan Penelitian

Penelitian membutuhkan pendekatan untuk memahami lebih mendalam tentang apa yang sedang diteliti sehingga dapat dibuktikan kebenaran ataupun keabsahan data-data yang diperoleh. Penelitian ini menggunakan pendekatan proses. Pendekatan proses sendiri merupakan jenis pendekatan yang mengutamakan pemberian kesempatan kepada peserta didik untuk ikut menghayati proses penemuan atau penyusunan suatu konsep sebagai suatu keterampilan proses. Pendekatan ini memuat kegiatan belajar peserta didik bukan hanya berasal dari pendidik saja, tetapi proses belajar juga berasal dari sesama teman, bahkan bisa berasal dari sumber-sumber lain di luar sekolah.⁴⁶

Pengembangan media pembelajaran dengan menggunakan powerpoint ini memberikan kesempatan kepada peserta didik bersama teman-temannya untuk menjalani proses belajar yang membimbing pikiran peserta didik dengan memberikan contoh-contoh bacaan surah at-Tin sesuai materi yang diajarkan melalui media powerpoint sebagai pengetahuan kunci yang fungsional untuk keterampilan berpikirnya.

Selain menggunakan pendekatan proses dalam pembelajaran, penelitian ini juga menggunakan pendekatan konstruktivisme yang dengan menggunakan media powerpoint akan menghasilkan pengetahuan yang terkonstruksi dari pengalaman membacanya yang bukan hanya memberikan pengetahuan kepada peserta didik, tetapi peserta didik juga harus mampu membangun sendiri pengetahuan yang ada di benaknya.⁴⁷

⁴⁶Bustanul Iman, "Pengaruh Pendekatan Saintifik Terhadap Motivasi Belajar Siswa Kelas X pada Pembelajaran PAI di SMA Negeri 1 Polewali", *Istiqra'* 7, 2, (maret 2020): h. 124.

⁴⁷Alif Rila, dkk, "Pembelajaran PAI Menggunakan Pendekatan Konstruktivisme di SMPN 2 Tilatang Kamang", *Jurnal Kajian dan Pengembangan Umat*, 4, no.2. (2021): h. 25.

Dalam pelajaran membaca surah al-Tin menggunakan media pembelajaran powerpoint menampilkan potongan-potongan kata dari susunan ayat yang kemudian memiliki bacaan dalam ejaan huruf abjad selanjutnya tersusun membentuk satu ayat untuk dibaca secara utuh dalam bentuk satu ayat tanpa petunjuk bacaan dalam ejaan huruf abjad lagi. Dengan begitu keaktifan peserta didik akan meningkat dan pemahaman dapat terbangun dari gagasannya sendiri.

D. Sumber Data

Responden yang terdiri dari peserta didik, ahli media, dan ahli materi atau pendidik pada bidang studi Pendidikan Agama Islam dan Budi Pekerti, serta dokumen-dokumen yang memuat informasi yang diperlukan dan mendukung dalam penyelesaian tahap pengumpulan data dalam penelitian ini dikelompokkan sebagai sumber data.

Sumber data dalam penelitian lebih lanjut merupakan subjek dari mana data diperoleh. Data-data yang berhasil diperoleh dan dikumpulkan selanjutnya dijadikan acuan dalam penelitian ini dan lebih jelasnya bersumber dari tiga subjek sebagai berikut:

1. Pendidik pada bidang studi Pendidikan Agama Islam dan Budi Pekerti sekaligus sebagai ahli untuk validasi materi yaitu Dra. Ardawati dan Sunarti, S.Pd.I
2. Peserta didik kelas V.b SD Negeri 012 Kanang yang terdiri dari laki-laki dan perempuan dengan jumlah keseluruhan sebanyak 17 orang
3. Dosen di fakultas Tarbiyah dan Ilmu Keguruan dan Guru Penggerak yang tergabung dalam keanggotaan IGI Polewali Mandar sebagai ahli untuk validasi Media yaitu Dr. Muihammad Yusuf Tahir, M.Ag. dan Rudianto, S.Pd.

E. Metode Pengumpulan Data

Data didapatkan dengan mengukur nilai variabel dalam sampel atau populasi. Data pada hakikatnya merupakan cerminan setiap variabel yang diukur menurut klasifikasinya. Penelitian ini memuat data yang dibedakan menjadi 2 menurut sumbernya yaitu data primer dan data sekunder. Data primer merupakan data yang dikumpulkan dan diolah sendiri langsung dari objeknya. Pengumpulan data tersebut dilakukan secara khusus untuk mengatasi masalah yang sedang diteliti. Selanjutnya adalah data sekunder yang merupakan data yang diperoleh dalam bentuk yang sudah jadi, sudah dikumpulkan, diolah oleh pihak lain dan sudah dalam bentuk publikasi. Data primer didapatkan dengan angket, wawancara dan tes mengaji. Sedangkan data sekunder didapatkan dengan dokumentasi.

1. Angket

Angket diajukan kepada ahli media pembelajaran yang berfungsi untuk menilai kelayakan media pembelajaran yang dikembangkan. Adapun kisi-kisi instrumen untuk ahli media dapat dilihat di tabel berikut:

Tabel 3.1: Kisi-Kisi Angket Validasi Untuk Ahli Media

No.	Aspek Penilaian	Indikator	Jumlah Butir
1.	Kejelasan	Untuk Tulisan/ayat	1
		Warna Tulisan/ayat	1
		Ukuran Tulisan/ayat	1
		Penempatan Tulisan/ayat	1
		Penempatan Warna Tulisan/ayat	1
		Untuk Gambar	1
		Pemilihan Gambar	1
		Urutan Bacaan	1

	mpilan Slide	1
	efektifan Media	1
2.	nggunaan	
	udahan Penggunaan	1
	efisienan Penggunaan	1
3.	manfaat	
	oses belajar menjadi lebih menarik	1
	ateri pembelajaran lebih terfokus	1
umlah Butir Instrumen		14

Selanjutnya adalah angket validasi ahli materi untuk menilai pembelajaran dan isi materi. Validasi ahli materi yakni orang yang menguasai bidang pembelajaran membaca al-Qur'an. Ahli materi yang digunakan yaitu pendidik pada bidang Pendidikan Agama Islam dan Budi Pekerti yang bertugas di lokasi penelitian yaitu di SD Negeri 012 Kanang. Adapun kisi-kisi instrumen untuk ahli materi terdapat pada tabel berikut:

Tabel 3.2: Kisi-kisi Angket Validasi Ahli Materi

No.	pek Penilaian	ikator	umlah Butir
1.	ndahuluan	sesuaian media pembelajaran dengan silabus	1
		sesuaian media pembelajaran dengan tujuan pembelajaran	1
		sesuaian media pembelajaran dengan standar kompetensi	1
2.		benaran materi	1
		ukupan materi	1
		utan materi	1
		rmat penulisan	1
3.	mbelajaran	tekanan poin-poin penting pada isi materi	1

sesuai materi dengan karakteristik peserta didik	1
ketetapan pemilihan gambar	1
kelengkapan ayat mendukung saat pembelajaran	1
ketetapan animasi untuk menjelaskan materi	1
penyajian materi telah runtut	1
kemudahan pendidik dalam menyampaikan materi	1
materi sudah dipahami secara keseluruhan	1
Jumlah Butir Instrumen	14

Terakhir adalah angket diberikan kepada peserta didik kelas V SD Negeri 012 Kanang yang tujuannya untuk mengetahui respon peserta didik terhadap media pembelajaran menggunakan powerpoint. Respon peserta didik akan diterima dalam menilai tingkat kesetujuannya, kesesuaian, kemudahan, keahaman dan komentar secara umum terhadap media pembelajaran yang digunakan dalam pembelajaran guna meningkatkan kemampuan membaca al-Qur'an pada surah al-Tin peserta didik kelas V SD Negeri 012 Kanang ketika media powerpoint yang dikembangkan telah selesai digunakan.

Adapun kisi-kisi dalam penilaian ini mengenai respon peserta didik terhadap produk yang digunakan dalam penelitian dan pengembangan median pembelajaran menggunakan tiga aspek penilaian yaitu materi pembelajaran dengan tiga indikator, media pembelajara dengan tiga indikator dan kemanfaatan pembelajaran dengan sepuluh indikator yang rinciannya dapat dilihat di dalam tabel berikut.

Tabel 3.3: Kisi-Kisi Angket Respon Peserta didik

No.	Aspek	Indikator	Jumlah Butir
1.	Materi	Keengkapan materi	1
		Kejelasan materi	1
		Keuruntutan materi	1
2.	Media	Ke-cocokan gambar	1
		Ke-cocokan animasi	1
		Ke-cocokan suara bacaan surah	1
3.	Manfaat pembelajaran	tingkat kemudahan pemahaman	1
		tekanan poin-poin penting pada isi materi	1
		kemudahan penggunaan media	1
		keefektifan media dalam menjelaskan materi	1
		proses pembelajaran lebih menyenangkan	1
		kemudahan menyimpan media	1
		kempermudah peserta didik dalam pembelajaran	1
		menambah variasi	1
		memberikan fokus penelitian	1
		memberi informasi serta masukan dalam upaya perbaikan dan pengembangan media	1
Jumlah Butir Instrumen			16

2. Wawancara (*Interview*)

Wawancara merupakan salah satu teknik yang digunakan untuk mengumpulkan data penelitian. Secara sederhana dapat dikatakan bahwa wawancara adalah suatu kejadian atau suatu proses interaksi antara pewawancara

dan sumber informasi atau orang yang diwawancarai melalui komunikasi langsung.⁴⁸ Topik yang dibahas dalam wawancara adalah seputar hal-hal yang berkaitan dengan penelitian dan pengembangan yang dilakukan dan telah disusun dalam pedoman wawancara.

Pada penelitian ini, peneliti menggunakan jenis bebas terpimpin, meskipun penelitian dilakukan secara bebas akan tetapi sudah dibatasi oleh struktur pertanyaan yang telah disiapkan sebelumnya, dan peneliti akan mewawancarai beberapa pihak yang dijadikan narasumber yaitu:

- a. Pendidik pada bidang studi Pendidikan Agama Islam dan Budi Pekerti SD Negeri 012 Kanang,
- b. Peserta didik kelas V SD Negeri 012 Kanang.

Tujuan wawancara ini dilakukan adalah untuk menggali informasi, memperoleh data dan mengetahui gambaran mengenai masalah yang dihadapi oleh peserta didik dalam kegiatan belajar membaca al-Qur'an, pengaruh penggunaan media powerpoint yang dikembangkan dalam pembelajaran terhadap peserta didik serta efisiensi penggunaan oleh pendidik dalam bidang studi Pendidikan Agama Islam dan Budi Pekerti. Hal tersebut digunakan untuk menganalisis kebutuhan dalam mendesain media pembelajaran yang akan dikembangkan di kelas V SD Negeri 012 Kanang, serta untuk mengetahui hasil dari penerapan media pembelajaran yang telah dikembangkan terhadap perubahan pada hal peningkatan kemampuan baca al-Qur'an peserta didik.

3. Observasi/Tes mengaji

Tes dalam penelitian ini digunakan untuk mengukur tingkat perubahan dalam peningkatan kemampuan baca al-Qur'an yang dialami oleh peserta didik kelas V SD Negeri 012 Kanang dari sebelum penggunaan produk pengembangan

⁴⁸A. Muri Yusuf, *Metode Penelitian* (Cet, IV; Jakarta: Prenadamedia, 2017), h.372.

media pembelajaran dengan powerpoint. Kegiatan tes dilakukan dengan menguji kemampuan mengaji peserta didik secara langsung dengan dua tahapan. Tahap pertama dilakukan pre-test yaitu mengukur kemampuan baca al-Qur'an peserta didik sebelum dilakukan pembelajaran dengan menggunakan media yang dikembangkan dalam bentuk powerpoint. Tahapan kedua berupa post-test yaitu tes mengaji yang dilakukan setelah penerapan pembelajaran dengan media yang telah dikembangkan berupa powerpoint. Tingkat perubahan kemampuan tersebut diukur dari hasil pre-test ke hasil post-test. Hasil kedua tes tersebut akan didapatkan perubahan dari kemampuan baca al-Qur'an peserta didik. Adapun bacaan yang diujikan dalam tes sesuai dengan materi pelajaran yang diajarkan dalam media pengembangan.

4. Dokumentasi

Dokumen merupakan catatan atau karya seseorang tentang sesuatu yang sudah berlaku. Dokumen tentang orang atau sekelompok orang, peristiwa, atau kejadian dalam situasi sosial yang sesuai dan terkait dengan fokus penelitian adalah sumber informasi yang sangat berguna dalam penelitian kualitatif. Dokumen itu dapat berbentuk tertulis, gambar, maupun foto. Dokumen yang digunakan dalam penelitian ini adalah kondisi sekolah,⁴⁹ seperti letak geografis, latar belakang dan struktur kelembagaan atau data di SD Negeri 012 Kanang serta foto pada saat pembelajaran berlangsung pada kegiatan observasi dan pada kegiatan wawancara berlangsung.

Studi dokumen merupakan metode pengumpulan data kualitatif yang sejumlah besar dari fakta dan datanya tersimpan dalam berbentuk dokumentasi. Ada yang berbentuk surat, catatan harian, arsip foto, hasil rapat, cendera mata,

⁴⁹A Muri, Yusuf *Metode Penelitian*, h.291.

jurnal kegiatan dan lain sebagainya.⁵⁰ Dokumen yang menjadi sumber data bukanlah data mentah atau data yang belum diolah tetapi data atau informasi yang telah dibuat oleh orang lain, diolah bahkan ada yang telah dipublikasikan.

F. Pengukuran dengan Penyusunan Kategori

Pengukuran merupakan praktik yang biasa dilakukan dalam kehidupan sehari-hari. Saat memberi penilaian terhadap sesuatu, peneliti dapat menggunakan angka atau simbol untuk menunjukkan atribusi dari masing-masing subjek yang diteliti. Pemberian angka atau simbol tersebut peneliti dapat melakukan untuk perbandingan di antara subjek-subjek penelitian yang sebenarnya hal tersebut merupakan penggunaan prinsip-prinsip pengukuran.

Dalam pelaksanaan pengukuran respon dapat dilakukan dengan langkah pertama dengan menentukan angka dan kategori yang digunakan seperti 1 sampai 5 di mana 1 dan 5, dan layak dan sangat layak. Langkah kedua melakukan pengelompokan dan berdasarkan pengelompokan tersebut respon akan dikelompokkan ke dalam bagian yang sama seperti respon sangat layak, sangat kurang layak, sangat efektif dan sangat efisien. Tahap terakhir adalah membuat aturan dari angka 1 sampai 5 dengan kategori sangat tidak layak sampai sangat layak. Sangat tidak layak diberi angka 1, kurang layak diberi angka 2, layak diberi angka 3, dan sangat layak diberi angka 4.⁵¹

Pengategorian haruslah bersifat terpisah satu sama lain agar dapat dibedakan secara jelas antara satu kategori dengan kategori lain. Jika dalam dua atau lebih kategori membingungkan untuk perbedaannya, misalnya ada kategori

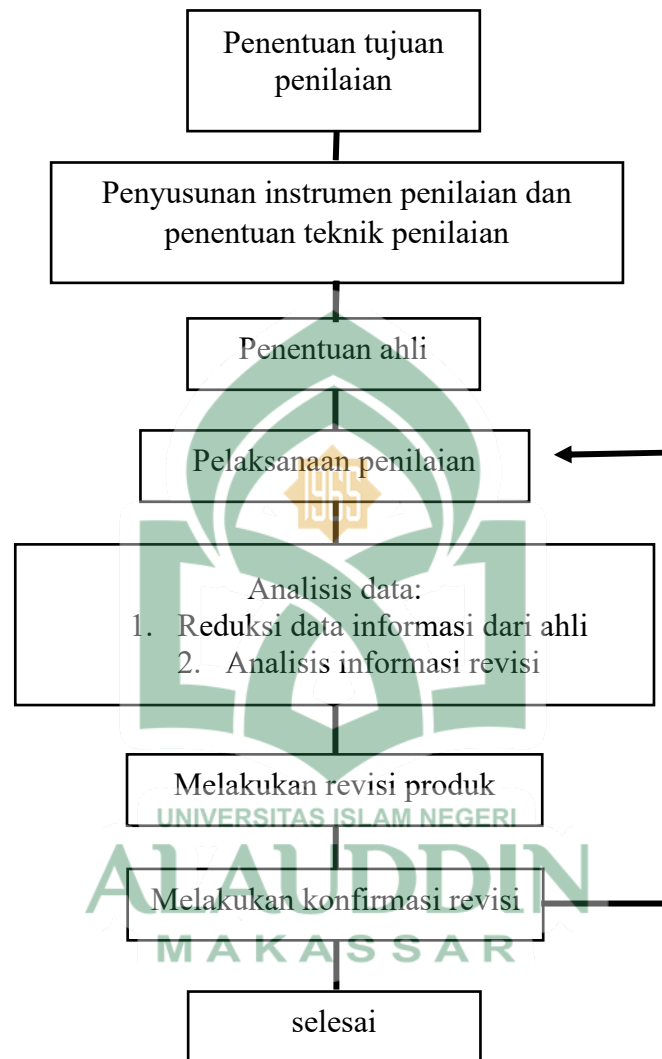
⁵⁰V. Wiratna Sujarweni. *Metodologi Penelitian* (Cet; I Yogyakarta: Pustakabarupress, 2018), h. 33.

⁵¹Eriyanto, *Analisis Isi. Pengantar Metodologi untuk Penelitian Ilmu Komunikasi dan Ilmu-ilmu Sosial Lainnya*, (Cet. II; Jakarta: Kencana 2013), h. 201-202.

kurang layak dan tidak layak. Kekuranglayakan menjadikan hal tersebut tidak layak dan ketidaklayakan menjadi tanda bahwa hal tersebut masih kurang kelayakan. Selain terpisah satu sama lain, kategori juga diharuskan lengkap agar dapat menampung semua kemungkinan respon yang akan diberikan oleh responden dengan kategori yang telah disediakan.

G. Prosedur Validasi Ahli

Validasi dilakukan terhadap media pembelajaran dalam sisi tampilan, penggunaan, dan manfaat mengukur tingkat kelayakan dari berbagai aspek. Dari hal tersebut maka dilakukan penyusunan instrumen penilaian dalam kisi-kisi yang telah disampaikan sebelumnya kemudian selanjutnya penentuan teknik penilaian. Tahap selanjutnya adalah menentukan ahli yang akan menjadi responden baik dari ahli media maupun dari ahli materi. Dari para ahli tersebut kemudian diperoleh informasi sebagai hasil penilaian yang selanjutnya direduksi untuk menjadi pedoman dalam melakukan revisi atas media pembelajaran yang dikembangkan. Hasil revisi kemudian dikonfirmasi kembali kepada para ahli untuk memberikan komentar selanjutnya hingga dinyatakan media pembelajaran yang dikembangkan sudah layak untuk dilakukan uji coba (selesai).



Bagan3.2: Prosedur Validasi Ahli

H. Instrumen Penelitian

Hasil penelitian disimpulkan dari data yang jadi setelah melalui analisis dari data-data mentah yang didapatkan dari instrumen yang digunakan untuk pengumpulan data atau instrumen penelitian. Hasil penelitian yang dinyatakan berkualitas bergantung pada instrumen yang digunakan dan pengumpulan data.

Lebih lanjut dijelaskan dalam Rosdiana bahwa ada dua hal utama yang mempengaruhi kualitas hasil penelitian yaitu kualitas instrumen penelitian dan kualitas pengumpulan data.⁵²

Instrumen penelitian merupakan alat atau fasilitas yang dapat digunakan peneliti dalam mengumpulkan informasi seputar penelitian yang sedang dilakukan dan kemudian disebut sebagai data yang oleh peneliti digunakan sebagai penjelasan atas hasil penelitian yang mudah untuk dipahami dan hasilnya memberikan produk media pembelajaran dan dampak yang lebih baik.⁵³

Instrumen yang digunakan peneliti dalam menumpulkan data dalam penelitian ini terdiri atas empat macam yaitu sebagai berikut:

1. Lembar pengisian angket yang terdiri atas tiga macam untuk disesuaikan dengan data dari responden, baik dari peserta didik, ahli media, ataupun ahli materi yang sekaligus merupakan pendidik pada bidang studi Pendidikan Agama Islam dan Budi Pekerti di kelas V.
2. Pedoman wawancara yang memuat poin-poin pertanyaan untuk mengumpulkan dan menggali informasi terkait pembelajaran membaca al-Qur'an serta penggunaan media yang dikembangkan.
3. *Check list* observasi untuk tes mengaji peserta didik saat pengamatan pada kegiatan pembelajaran membaca al-Qur'an di kelas V.
4. Dokumentasi atau arsip-arsip tentang perkembangan kemampuan membaca al-Qur'an peserta didik kelas V, langkah-langkah yang dilakukan dalam pembelajaran membaca al-Qur'an baik dari RPP, Silabus ataupun dokumen lain.

⁵²Rosdiana, "Pengembangan Pembelajaran Pendidikan Islam pada Madrasah Tsanawiyah madani Alauddin Paopao Sebagai *Laboratory School* Fakultas Tarbiyah dan Keguruan UIN Alauddin Makassar", h. 110-111.

⁵³ V. Wiratna Sujarweni. *Metodologi Penelitian*, h. 76.

I. Teknik Analisis Data

Data yang berhasil terkumpul melalui angket, wawancara, tes mengaji dan data dari dokumentasi yang telah tersedia dari orang lain belum dapat disajikan secara langsung dalam suatu laporan penelitian sebelum dilakukan analisis dan interpretasi secara ilmiah. Rouse dalam Muhammad yaumi menjelaskan bahwa analisis data merupakan suatu proses mengevaluasi data dengan menggunakan alasan logis dan digunakan untuk menguji setiap komponen data yang tersedia. Analisis data juga dipandang sebagai ilmu yang menguji data mentah dengan tujuan penggambaran kesimpulan tentang informasi.⁵⁴

Teknik analisis data yang digunakan dalam penelitian ini dilakukan dengan menyusun data yang diperoleh dari hasil dokumentasi berupa dokumen sekolah dan dokumen pendidik pada bidang studi Pendidikan Agama Islam dan Budi Pekerti, angket, wawancara, dan tes mengaji secara sistematis. Peneliti mengorganisasikan data ke dalam kategori, menjabarkan ke dalam unit-unit, menyusun ke dalam pola, memilih mana yang penting dan yang akan dipelajari, dan membuat kesimpulan sehingga mudah dipahami diri sendiri maupun orang lain. Analisis data dalam penelitian merupakan suatu kegiatan yang sangat penting dan memerlukan ketelitian dari peneliti.⁵⁵

Analisis data dilakukan pada saat pengumpulan data berlangsung, dan setelah selesai pengumpulan data dalam periode tertentu. Pada saat wawancara, peneliti sudah melakukan analisis terhadap jawaban yang diwawancarai. Bila jawaban yang diwawancarai setelah dianalisis terasa belum memuaskan, maka

⁵⁴Muhammad Yaumi, *Action Research, Teori, Model, dan Aplikasi* (Cet; I, Makassar: Alauddin University Press, 2013), h. 145.

⁵⁵Nurul Zuriah, *Metodologi Penelitian Sosial dan Pendidikan Teori dan Aplikasi* (Cet; II Jakarta: Bumi Aksara, 2007), h. 198.

peneliti akan melanjutkan pertanyaan lagi, sampai tahap tertentu diperoleh data yang dianggap kredibel.⁵⁶

Menurut Winner dan Dominick dalam Subiakto yang selanjutnya dikutip oleh Sumarno memaparkan prinsip-prinsip analisis isi adalah sebagai berikut:⁵⁷

1. Prinsip sistematis yaitu penggunaan prosedur yang sama pada seluruh pesan yang dianalisis. Jadi tidak diperkenankan hanya menganalisis pesan sesuai dengan minat dan perhatian penelitian peneliti, tetapi harus pada semua pesan yang sudah ditentukan dalam populasi dan pemilihan sampel. Jadi, analisis isi tidak sama dengan observasi biasa terhadap isi atau pesan.
2. Prinsip objektif, yaitu hasil bergantung pada prosedur penelitian, bukan pada peneliti. Salah satunya dengan ketajaman instrumen dan penetapan kategori sehingga orang lain dapat menggunakannya, dengan simpulan yang relatif sama, dengan isi atau pesan, dan prosedur yang sama meskipun berbeda penelitian.
3. Prinsip kuantitatif dilakukan dengan pencatatan nilai bilangan atau kekerapan yang menggambarkan beraneka isi-pesan yang didefinisikan. Akan tetapi, prinsip ini juga berarti penerapan *hypothetica deductive method*. Penelitian diawali dengan adanya masalah, kajian teori, perumusan hipotesis, dan diakhiri dengan pembuktian atau uji empiris.
4. Prinsip faktual yaitu prinsip yang menyatakan bahwa kajian dan pembahasan terbatas pada isi pesan yang tampak atau tersurat bukan persepsi dan perasaan peneliti. Persoalan simpulan analisis menunjukkan adanya sesuatu yang tersirat di balik yang tersurat hal-hal itu tidak

⁵⁶Sugiyono, *Metode Penelitian Pendidikan* (Cet; XXIII Bandung: Alfabeta, 2016), h.336.

⁵⁷Sumamo, "Analisis Isi dalam Penelitian Pembelajaran Bahasa dan Sastra", *Jurnal Elsa* 18, no.2, (2020): h. 35-55.

menjadi persoalan sepanjang semua kegiatan analisis dan pembahasan didasarkan pada isi yang tersurat.

Penelitian ini menggunakan teknik analisis data berupa data kualitatif dan kuantitatif. Data kuantitatif diperoleh dari angket menggunakan skala *likert* yang digunakan untuk mengukur sikap, pendapat dan persepsi tentang penggunaan media pembelajaran powerpoint berbasis konstruktivisme.⁵⁸ Data kualitatif diperoleh dari respon atau saran dari ahli dan peserta didik setelah menggunakan media powerpoint. Teknik analisis data untuk kelayakan media menggunakan analisis data deskriptif. Sedangkan data kuantitatif yang dianalisis sebagai berikut:

1. Teknik Analisis Data Untuk Kelayakan Media

Teknik analisis data untuk kelayakan media diadopsi dari kelayakan media. Analisis data kelayakan sendiri dilakukan dan selanjutnya menyelesaikan perbaikan sebagaimana yang dibutuhkan sebelum media powerpoint yang dikembangkan diujicobakan di dalam kelas. Analisis dapat dilakukan dengan tahapan sebagai berikut:

- a) Skor penilaian angket sebagaimana Fauzan dan Djunaedi dalam Sukmawati bahwa yang diperoleh dari ahli media dan ahli materi berupa data kuantitatif diubah ke dalam bentuk kategori dengan pedoman pada tabel berikut:⁵⁹

Tabel 3.4: pedoman skala penilaian angket

Skor	Kategori
4	Sangat layak
3	Layak

⁵⁸Riduwan, *Skala Pengukuran Variabel-variabel Penelitian* (Cet; VII, Bandung, Alfabet 2010), h. 12.

⁵⁹Sukmawati, "Pengembangan Media Video Tutorial dalam Materi Praktik Ibadah Salat pada Mata Pelajaran Fikih di MTs.N 4 Bulukumba Kabupaten Bulukumba." *Tesis*, (Makassar: PPs UIN Alauddin 2019), h. 75.

2	Kurang layak
1	Sangat tidak layak

- b) Menghitung skor rata-rata dari instrumen dengan menggunakan rumus sebagai berikut:

$$\mu = \frac{\sum X}{N}$$

Keterangan:

μ = dibaca myu adalah hitungan rata-rata

\sum = dibaca sigma adalah simbol operasi penjumlahan

X = nilai data keseluruhan

N = jumlah observasi

$\sum X$ = total nilai X⁶⁰

- c) Setelah mendapatkan nilai ragam, tahap selanjutnya adalah mengubah nilai ragam tersebut menjadi nilai kualitatif dengan menggunakan kriteria penilaian berikut:⁶¹

Tabel 3.5: kriteria penilaian

Rentang Skor	Kategori
$X \geq M + S_{bi}$	Sangat layak
$M + S_{bi} \leq X < M$	Layak
$M - S_{bi} \leq X < M - 1 S_{bi}$	Kurang layak
$X < M - 1 S_{bi}$	Sangat kurang layak

Keterangan:

X = Skor yang diperoleh

M = $\left(\frac{1}{2}\right)$ (skor tertinggi ideal + skor terendah ideal)

⁶⁰Suryani dan Hendryadi, *Metode Riset Kuantitatif: Teori dan Aplikasi pada Penelitian Bidang Manajemen dan Ekonomi Islam* (Jakarta, Kencana, 2015), h. 214-215.

⁶¹Sugiyono, *Metode Penelitian Pendidikan: Pendekatan Kuantitatif, Kualitatif dan R&D*, (Cet, IX; Bandung: Alfabeta, 2019), h. 213.

$$= \frac{1}{2} (4+1)$$

$$= 2,5$$

SB_i = Simpangan Baku

$$= (1/6) (\text{Skor tertinggi ideal} - \text{Skor terendah ideal})$$

$$= \frac{1}{6} (4-1)$$

$$= \frac{3}{6}$$

$$= 0,5$$

Penyimpangan data yang digunakan adalah deviasi standar atau simpangan baku. Ukuran ini merupakan penyimpangan terhadap nilai rata-rata. Nilai simpangan baku merupakan harga akar positif dari selisih item data dengan nilai rata-rata yang dibagi oleh jumlah data sebagaimana formulasi di atas. Semakin kecil nilai simpangan baku, maka dapat diartikan bahwa tingkat penyebaran data akan semakin mendekati nilai rata-rata dan jika nilai simpangan baku = 0, dapat diartikan bahwa data yang dipunyai sama dengan nilai rata-rata yang diartikan bahwa data tersebut tidak didapati penyimpangan terhadap nilai rata-rata.⁶² Berdasarkan data tersebut, dapat disusun tabel kriteria penilaian media powerpoint dan dapat disimpulkan dalam tabel berikut:

Tabel 3.6: kriteria penilaian pemberian skor

Skor	Rentang Skor	Kategori
4	$X \geq 3,0$	SL (Sangat Layak)
3	$3,0 > X \geq 2,5$	L (Layak)
2	$2,5 > X \geq 2,0$	KL (Kurang Layak)
1	$X < 2,0$	TL (Tidak Layak)

⁶²Andi Supangat, *Statistika: dalam Kajian Deskriptif, Inferensi, dan Nonparametrik* (Cet, IV; Jakarta: Kencana, 2014), h. 100-101.

Kelayakan media powerpoint dalam penelitian ini ditentukan dengan nilai minimal “L” dengan kategori layak. Jika penilaian dari ahli media, ahli materi dan respon peserta didik reratanya memberikan nilai akhir “L” maka produk pengembangan media pembelajaran dengan powerpoint yang berbasis konstruktivisme layak digunakan. Sedangkan jika penilaian ahli terhadap media tersebut sangat layak, maka nilai akhirnya adalah “SL”.⁶³

2. Teknik Analisis Data Keefektivan Media Pembelajaran (Tes Hasil Belajar)

Langkah yang dilakukan sebelum menjalankan analisis keefektifan media yang dikembangkan terlebih dahulu adalah perlunya membandingkan skor post test kelompok kontrol dengan skor post test kelompok treatment sehingga dapat disimpulkan apakah terdapat perbedaan skor antara kelompok kontrol dan kelompok treatment. Uji yang digunakan untuk langkah tersebut adalah uji normalitas yang berfungsi untuk mengetahui apakah besaran data responden berdistribusi normal atau tidak.

Uji normalitas akan berpengaruh pada penggunaan alat test statistik dalam uji keefektivan media apakah akan menggunakan statistik parameterik atau non parameterik. Uji normalitas dapat menggunakan rumus “Kolmogorov Smirnow” yang data dikatakan normal jika nilai signifikansi menunjukkan (0,05) yang artinya data tersebut tidak berbeda dengan kurva normal persebaran data. Uji kedua yang dilakukan adalah uji homogenitas yang digunakan untuk mengetahui apakah kelompok responden berasal dari populasi yang sama atau tidak. Data yang dihasilkan jika dalam perhitungan pada uji normalitas menunjukkan bahwa distribusi data adalah normal, maka analisis statistik yang digunakan untuk uji efektivitas media statistik parameterik. Sebaliknya jika data

⁶³Sugiyono, *Metode Penelitian Pendidikan: Pendekatan Kuantitatif, Kualitatif dan R&D*, h. 224.

berdistribusi tidak normal maka uji keefektivan media menggunakan statistik non parameterik.⁶⁴

Analisis hasil tes belajar pada tahap selanjutnya dilakukan dengan cara memberikan soal tes pemahaman konsep dan diukur dari hasil belajarnya untuk melihat tingkat efektifitas dari produk. Peningkatan hasil belajar peserta didik yang diperoleh sesudah menggunakan media powerpoint, diperhitungkan menggunakan rumus N-gain ditentukan berdasarkan rata-rata gain. Skor gain (g) yang diperoleh merupakan hasil dari perbandingan antara rata-rata nilai pre-test dan post-test. Rata-rata gain yang dibandingkan dengan N-gain dengan rumus Meltzer adalah sebagai berikut:

$$N\text{-gain} = \frac{S \text{ Post} - S \text{ Pre}}{S \text{ maks} - S \text{ Pre}}$$

Keterangan:

S Post : Rata-rata skor Post test

S Pre : Rata-rata skor Pre test

S maks : Skor Maksimal

Selanjutnya apabila nilai tersebut diperoleh, maka langkah selanjutnya nilai tersebut di konversikan ke dalam interpretasi nilai gain menurut Hake disajikan pada tabel di bawah.

Tabel 3.7: Interpretasi N-gain

No.	Besar Presentase	Interpretasi
1	(N-gain) \geq 0,7	Tinggi
2	0,7 (N-gain) \geq 0,3	Sedang
3	(N-gain) $\bar{}$ 0,3	Rendah

3. Analisis Data Untuk Kepraktisan Penggunaan Media

⁶⁴Lis Prasetyo, "Teknik Analisis Data dalam *Research and Development*", [t.p],

Kriteria kepraktisan penggunaan perangkat pembelajaran media powerpoint dari hasil lembar pengamatan berupa angket yang diberikan kepada peserta didik yang isi dari lembar angket merujuk pada keterlaksanaan pembelajaran menggunakan perangkat pembelajaran media powerpoint yang dikembangkan analisis angket respon peserta didik dilakukan dengan cara menghitung banyak peserta didik yang memberikan respons positif sesuai dengan aspek yang ditanyakan dalam lembar respon peserta didik. Analisis untuk menghitung persentase banyaknya peserta didik dan pendidik yang memberikan respon pada setiap kategori yang ditanyakan dalam lembar angket menggunakan rumus sebagai berikut:

$$\text{Presentase} = \frac{\text{jumlah skor tiap butir}}{\text{jumlah skor maksimal tiap butir}} \times 100$$

Tabel 3.8: kriteria angket respon peserta didik

Ruang Skor	Kategori
81%-100%	Sangat praktis
61%-80%	Praktis
41%-60%	cukup praktis
21%-40%	Kurang praktis
0%-25	Sangat kurag praktis

Analisis respon peserta didik terhadap media pembelajaran powerpoint. Angket respon diberikan setelah seluruh kegiatan proses pembelajaran menggunakan media powerpoint yang telah dikembangkan selesai dilaksanakan. Respon peserta didik dikatakan positif jika rata-rata presentasi lebih dari 80%.

BAB IV

HASIL PENELITIAN DAN PENGEMBANGAN

A. *Analyze*

Tahap pertama dalam penelitian dan pengembangan dengan menggunakan model Addie adalah tahap *analyze* atau tahap analisis. Kegiatan yang dilakukan dalam tahap ini adalah studi pendahuluan atau studi eksploratif untuk mengkaji, menyelidiki, dan mengumpulkan informasi dari lapangan baik dari informan melalui tes mengaji dan wawancara maupun studi dokumen yang berkaitan dengan pembelajaran membaca al-Qur'an dengan materi surah al-Tin.

Objek yang dianalisis dalam tahap ini adalah peserta didik dengan tujuan untuk mengetahui kemampuan, kebutuhan, dan masalah yang dialami dalam membaca al-Qur'an yang terfokus pada surah al-Tin. Objek kedua yang dianalisis dalam tahap ini adalah materi yang bertujuan untuk mengidentifikasi, merinci, dan menyusun materi secara sistematis yang dipelajari yaitu surah al-Tin.

Analisis yang dilakukan pada awal kegiatan penelitian ditujukan untuk pengidentifikasian sebagai landasan yang digunakan dalam penyusunan rancangan media pembelajaran pada powerpoint yang akan dikembangkan. Pendefinisian yang dilakukan pada tahap awal penelitian untuk menemukan apa saja yang dibutuhkan dalam proses pembelajaran dengan menganalisis tujuan, batasan materi dan karakteristik peserta didik di kelas V SD negeri 012 Kanang.

Kegiatan analisis dilakukan kepada peserta didik, materi, tugas, perangkat pembelajaran, sarana dan prasarana dan spesifikasi tujuan pembelajaran dengan tujuan mengidentifikasi permasalahan utama yang dihadapi oleh peserta didik di kelas V

SD Negeri 012 Kanang sebagai subjek penelitian pengembangan media pembelajaran menggunakan powerpoint yang berbasis konstruktivisme. Kegiatan yang dilakukan pada tahap analisis yaitu observasi proses pembelajaran yang dilakukan secara langsung dan wawancara kepada peserta didik dan pendidik pada bidang studi Pendidikan Agama Islam dan Budi Pekerti.

Observasi yang dilakukan pada proses pembelajaran menemukan peserta didik kurang memperhatikan pelajaran yang berlangsung terkhusus pada materi surah al-Tin. Proses pembelajaran juga memperlihatkan kurang aktifnya peserta didik yang diartikan pendidik masih mendominasi proses belajar di dalam kelas V SD Negeri 012 Kanang. Pembelajaran membaca al-Qur'an dengan materi surah al-Tin menggunakan media powerpoint dengan tampilan ayat, arti dan kandungan yang menampilkan surah al-Tin menggunakan proyektor sebagai fasilitas yang disediakan sekolah yang penggunaannya masih belum maksimal dan tampilan powerpoint tersebut sebagaimana buku pelajaran yang digunakan di kelas V SD Negeri 012 Kanang dengan ukuran tulisan kecil yang mengakibatkan peserta didik membutuhkan perhatian lebih untuk membacanya.

Kegiatan wawancara yang dilakukan bersama pendidik dengan penjelasan yang menyatakan bahwa peserta didik di kelas V SD Negeri 012 Kanang harusnya sudah mampu membaca atau melafalkan bunyi ayat dalam al-Qur'an (secara umum) terlebih karena para peserta didik juga mengikuti pelajaran mengaji al-Qur'an di tempat-tempat pengajian di dekat rumah masing-masing. Hal tersebut sangat membantu pendidik bidang studi Pendidikan Agama Islam dan Budi Pekerti khususnya pada pelajaran membaca al-Qur'an dengan materi surah al-Tin.

Peserta didik yang belum mampu membaca ayat al-Qur'an dalam proses belajar membaca ikut melafalkan setiap bunyi ayat yang dibaca dengan mengikuti teman yang membaca pada kegiatan membaca secara bersama-sama. Proses pembelajaran dalam membaca al-Qur'an di kelas menggunakan powerpoint dengan

tampilan ayat, arti dan isi kandungan surah al-Tin sebagaimana dalam buku pelajaran yang digunakan di kelas V. Selanjutnya pendidik membacakan ayat yang ditampilkan pada setiap slide beserta arti dan isi kandungannya dan diikuti peserta didik.

Pernyataan tersebut memperkuat penjelasan yang ditemukan selama kegiatan observasi langsung yang dilakukan di dalam kelas.

Kegiatan analisis materi juga dilakukan dalam tahap ini yaitu analisis materi surah al-Tin yang terdiri atas delapan ayat. Kedelapan ayat tersebut menjadi batasan materi dalam belajar membaca al-Qur'an. Tampilan surah al-Tin dalam bentuk per ayat beserta arti dari surah al-Tin tersebut disajikan dalam powerpoint sebagaimana sebelum dilakukan pengembangan.

Pembelajaran dalam penelitian ini terfokus hanya pada kegiatan belajar membaca al-Qur'an dengan materi surah al-Tin dengan bacaan tartil yaitu membaca sebagaimana tanda baca, baris, dan lancar serta tenang dalam membaca sebagaimana yang telah ditetapkan dalam perangkat pembelajaran yang dikenal sebagai tujuan pembelajaran.

Spesifikasi tujuan pembelajaran turut mendapat bagian analisis dalam penelitian untuk mengonversi hasil analisis yang dinyatakan dalam bentuk tingkah laku peserta didik menjadi tujuan pembelajaran dan dijadikan dasar dalam menyusun rancangan media pembelajaran menggunakan powerpoint dengan pembelajaran berbasis konstruktivisme.

Kegiatan menganalisis dilakukan untuk mengidentifikasi, merinci, dan menyusun secara sistematis materi yang akan dipelajari oleh peserta didik dalam media yang akan dikembangkan. Materi tersebut adalah surah al-Tin pada pelajaran pertama yaitu kegiatan membaca al-Qur'an sesuai dengan kurikulum 13, silabus, dan RPP.

1. Kompetensi Dasar 1.1: terbiasa membaca al-Qur'an dengan tartil

2. Materi pokok al-Qur'an surah al-Tin
3. Indikator pencapaian hasil belajar dalam penelitian dan pengembangan media powerpoint berbasis konstruktivisme disesuaikan dengan tujuan pembelajaran yang ada dalam perangkat pembelajaran RPP yaitu:
 - a. Dengan diberikan audio peserta didik dapat mengetahui surah al-Tin dengan benar
 - b. Dengan diberikan contoh teks peserta didik dapat membaca surah al-Tin dengan benar
 - c. Dengan berfikir kritis peserta didik dapat menjodohkan nomor ayat dan lafalnya dengan benar
 - d. Dengan refleksi dari pendidik peserta didik memahami pentingnya membaca surah al-Tin dengan benar

1. Analisis kebutuhan

Analisis kebutuhan merupakan tahap yang bertujuan untuk mengetahui sejauh mana pembelajaran Pendidikan Agama Islam dan Budi Pekerti selama ini dilakukan dengan wawancara terhadap pendidik dan observasi di kelas V.b SD Negeri 012 Kanang serta bahan yang dibutuhkan dalam pembuatan media pembelajaran dengan powerpoint yang berbasis konstruktivisme. Berdasarkan keterangan dari narasumber bahwa peserta didik di kelas V SD Negeri 012 Kanang umumnya sudah mampu membaca al-Qur'an dan disisi lain juga terdapat yang belum mampu. Pendidik pada bidang studi Pendidikan Agama Islam dan Budi Pekerti yang berasal dari kabupaten Enrekang sebagai narasumber menyatakan bahwa di sini (desa Batetangnga) para pendidik pada bidang studi Pendidikan Agama Islam dan Budi Pekerti sangat terbantu dalam pelajaran membaca al-Qur'an karena selain belajar di sekolah, peserta didik juga belajar di rumah para guru ngaji.⁶⁵

2. Identifikasi permasalahan

⁶⁵ Sunarti, (57 Tahun), Pendidik pada bidang studi Pendidikan Agama Islam dan Budi Pekerti di SD Negeri 012 Kanang, *Wawancara*, Polewali mandar 28 Mei 2022

Penggunaan media pembelajaran dalam kegiatan pembelajaran terbilang jarang digunakan. Pembelajaran selama ini oleh peserta didik dalam membaca al-Qur'an menggunakan al-Qur'an yang disediakan sekolah dan adanya penggunaan powerpoint yang terbilang baru dilakukan dalam pembelajaran. Kegiatan tes mengaji dilakukan untuk mengetahui permasalahan yang terjadi pada peserta didik dalam membaca al-Qur'an dengan tartil. Hasil yang didapatkan dari tes mengaji sebagai berikut.

Setelah melakukan tes mengaji, selanjutnya peneliti melakukan wawancara terhadap 4 orang peserta didik secara bergiliran pula yang menunjukkan bahwa 3 dari 4 masih ikut belajar mengaji al-Qur'an yang tahapannya sudah sampai pada juz 10, 13, dan 21 di luar sekolah. 1 orang menyatakan pernah belajar mengaji menggunakan metode iqra' di luar pelajaran sekolah sampai pada tahap iqra' ⁶⁶ dan berhenti belajar mengaji sejak 2019. Kegiatan belajar membaca al-Qur'an yang dilakukan selama belajar di sekolah belum pernah menggunakan media powerpoint atau semacamnya. Selama ini penggunaannya masih pada buku sebagai bahan ajar dan penjelasan dari pendidik menggunakan papan tulis.

Tes mengaji yang dimaksudkan dalam tahap analisis ini memperoleh data yang menggambarkan kemampuan membaca al-Qur'an yang dikhususkan pada surah Al-Tin kemudian menjadi bahan evaluasi dalam mengembangkan media powerpoint yang akan digunakan dalam pembelajaran untuk tahap selanjutnya dalam penelitian ini. Adapun hasil tes mengaji yang dilakukan oleh peneliti sekaligus pengembang terhadap dua peserta didik dengan identitas menggunakan NISN tersebut sebagai berikut:

Nama : 0012 1819

Kelas : V.a

Kesalahan yang dilakukan pada aspek perilaku adalah melakukan gerakan yang

⁶⁶ Mirza (11 Tahun), Peserta Didik Kelas V SD Negeri 012 Kanang, *Wawancara*, Polewali Mandar, 08 Juni 2022.

tidak perlu yaitu menggerakkan kepala selama membaca al-Qur'an dan selalu mengubah jarak pandang saat membaca al-Qur'an. Kesalahan selanjutnya pada aspek mengenal uruf yaitu ragu-ragu melafalkan kata dengan mengulang-ulangi pelafalan ketika membaca surah al-Tin, kesalahan-kesalahan penyebutan makhraj dan kesalahan bacaan pada harakat yang dibaca. Lebih lanjut dalam membaca ayat, peserta didik tidak memedulikan panjang-pendek, dengung, dan lain-lain sebagaimana hukum tajwidnya. Sebagai penilaian pada aspek membaca ayat serta membaca dengan lambat yang juga menjadi penilaian pada aspek kelancaran

Menolak untuk membaca al-Qur'an pada surah al-Tin dengan alasan belum mampu membaca al-Qur'an baik membaca per kata lebih-lebih membaca per ayat sehingga tidak dapat dilakukan penilaian pada aspek mengenal huruf, melafalkan kata, membaca ayat dan kelancaran. Dari kedua data kemampuan membaca peserta didik tersebut, maka disimpulkan dalam tabel sebagai berikut:

Tabel 4.3: Kemampuan membaca

No.	NIS	Komentar
1.	0029 1819	Membaca tidak lancar dengan tersendat-sendat dan kesalahan baca yang penyebutan hurufnya yang tidak sesuai dengan bunyinya (makhraj)
2.	0012 1819	Tidak berani membaca surah at-Tin sama sekali karena belum mampu membaca dalam bentuk susunan kata apa lagi bentuk kalimat

Adapun wawancara dengan pendidik pada bidang studi Pendidikan Agama Islam dan Budi Pekerti memberikan gambaran pembelajaran yang senada dengan hasil wawancara kepada peserta didik yang Pembelajaran dilakukan di kelas V.b tidak menggunakan media pembelajaran dan selama pembelajaran kecuali buku cetak, al-Qur'an cetak dan papan tulis. melakukan penyalinan ayat beserta artinya dan

membacanya secara bersama-sama. Selain itu kadang juga melakukan praktek mengaji oleh seluruh peserta didik secara bergantian.⁶⁷

c. Pencarian solusi atas permasalahan

Berdasarkan permasalahan tersebut maka pengembang memilih pengembangan media pembelajaran menggunakan powerpoint dengan perimbangan selain dapat didesain agar lebih interaktif, dan lebih presentatif dengan pembelajaran yang berbasis konstruktivisme juga karena kemampuan peserta didik serta sarana dan prasarana yang tersedia dalam mendukung penggunaan media pembelajaran sebagaimana model pembelajaran dapat terpenuhi.

Pencarian solusi atas permasalahan yang ditemukan pada analisis dalam kegiatan awal penelitian dan pengembangan dengan observasi dan wawancara yang dilakukan di kelas V SD Negeri 012 Kanang adalah dengan adanya media pengembangan yang menarik minat belajar peserta didik, kegiatan belajar yang memberikan kesempatan aktif kepada peserta didik lebih banyak untuk mendominasi pembelajaran, serta media yang dapat memberikan bimbingan kepada peserta didik dalam belajar membaca al-Qur'an sebagaimana pembelajaran konstruktivisme yang memberikan kesempatan peserta didik untuk belajar mandiri bersama teman-temannya.

B. Design

Tahap *design* adalah tahap perancangan yang bertujuan untuk menyiapkan prototipe yang disusun berdasarkan rancangan yang telah disusun dari hasil analisis. Prototipe yang disiapkan dalam tahap ini yaitu powerpoint yang memuat format slide video, slide tulisan, animasi dan audio.

1. Penyusunan media pembelajaran

⁶⁷ Nurasia (Tahun), Guru Kelas V.b SD Negeri 012 kanang, *Wawancara*, Polewali Mandar, 17 Juni 2022

Penyusunan media pembelajaran dengan powerpoint yang menggunakan model pembelajaran konstruktivisme dibuat dengan perancangan format, gambar animasi, mp3, dan mp4 dengan bahan yang telah disediakan sebagai berikut:

a. gambar atau animasi yang digunakan untuk menyesuaikan tampilan media dengan karakteristik peserta didik serta materi yang disampaikan sebagai berikut:

- 1) Gambar anak laki-laki dan perempuan sedang memegang al-Qur'an (mengaji)
- 2) Gambar seorang anak laki-laki sedang membaca al-Qur'an
- 3) Gambar seorang anak laki-laki sedang menengok ketika mengaji
- 4) Gambar hitam al-Qur'an dengan latar biru
- 5) Gambar setengah badan anak laki-laki mengaji dengan latar mozaikh islam
- 6) Gambar masjid berwarna biru
- 7) Gambar anak laki-laki sedang membaca yang digambar dari samping Mp3 bacaan surah al-Tin yang digunakan sebagai contoh dan pemandu bacaan yang benar oleh peserta didik di dalam pembelajaran menggunakan media pengembangan menggunakan powerpoint untuk belajar membaca al-Qur'an sebagai berikut:

- 1) Bacaan Abdul Rahman al-Sudaes yang diunduh pada 6 juli 2022 yang dapat diakses di situs islamdownload atau melalui link: <https://islamdownload.net/125194-download-surah-at-tiin-mp3.html>
- 2) Bacaan Ahmed Saoud yang diunduh pada 6 juli 2022 yang dapat diakses di situs islamdownload atau melalui link: <https://islamdownloadv.net/125194-download-surah-at-tiin-mp3.html>
- 3) 2 bacaan Misyari Rasyid yang diunduh pada 6 juli 2022 yang dapat diakses di situs islamdownload atau melalui link: <https://islamdownload.net/125194-download-surah-at-tiin-mp3.html>

- 4) Bacaan Ziyad Patel yang diunduh pada 6 juli 2022 yang dapat diakses di situs islamdownload atau melalui link: <https://islamdownload.net/125194-download-surah-at-tiin-mp3.html>
- b. Format yang digunakan dalam pengembangan media pembelajaran dengan powerpoint dengan model pembelajaran yang berbasis konstruktivisme sebagai berikut:
- 1) Action yang diaktifkan pada gambar yang telah ditentukan yang berfungsi menghubungkan antara satu slide dengan slide yang diinginkan tanpa harus mengurutkan slide yang diinginkan tepat berada di slide sebelumnya.
 - 2) Animation yang diaktifkan dengan entrance-wipe untuk memunculkan gift yang merespon jawaban benar dan salah peserta didik saat menjawab soal pada bagian evaluasi pembelajaran.
 - 3) Set up slide show yang diaktifkan pada seluruh slide agar pada saat pengoperasian media pembelajaran yang dikembangkan tidak terjadi perpindahan slide ke slide yang lain akibat kesalahan dalam mengklik tombol yang ada di keyboard oleh peserta didik atau pengguna.
- c. Gift yang digunakan untuk merespon benar atau salahnya jawaban peserta didik pada tahap evaluasi pembelajaran yang disediakan bersama di dalam media pengembangan powerpoint yang model pembelajarannya berbasis konstruktivisme sebagai berikut:
- 1) Gift untuk merespon jawaban benar yang muncul ketika jawaban peserta didik sudah benar dalam menjawab soal evaluasi pembelajaran.
 - 2) Gift untuk merespon jawaban salah yang muncul ketika jawaban peserta didik ternyata salah dalam menjawab soal evaluasi pembelajaran.
- d. Mp4 yang digunakan untuk memberi stimulus kepada peserta didik sebelum belajar membaca. Mp4 yang digunakan adalah video yang memuat tulisan surah al-Tin yang

diiringi audio bacaan sehingga menjadi tontonan praktek membaca surah al-Tin dengan bacaan tartil. Mp4 yang ditampilkan merupakan video yang dibuat dalam pengembangan untuk melengkapi media pembelajaran yang dikembangkan di powerpoint. Adapun video yang dibuat menjadi sajian pertama di dalam tahap pendahuluan yang memberikan semacam contoh bacaan yang benar atau stimulus sebelum memulai membaca sendiri dengan mengonstruks bacaan dari kata per kata menjadi utuh dalam satu bacaan per ayat dari surah al-Tin. Proses pembuatan video tersebut dilakukan oleh pengembang dengan tiga tahap yang secara berkesinambungan dilakukan hingga sebuah video selesai dibuat. Untuk lebih jelasnya, langkah-langkah yang dilakukan dalam pembuatan video yang akan digunakan sebagai rangsangan atas gambaran bacaan surah al-Tin yang benar dijelaskan ini sebagaimana berikut:

- 1) Membuat konsep video dengan membuat atas tiga bagian. Bagian pertama terdiri atas animasi dan penjelasan yang mengarahkan peserta didik atas apa yang akan mereka lakukan dalam menyimak video.



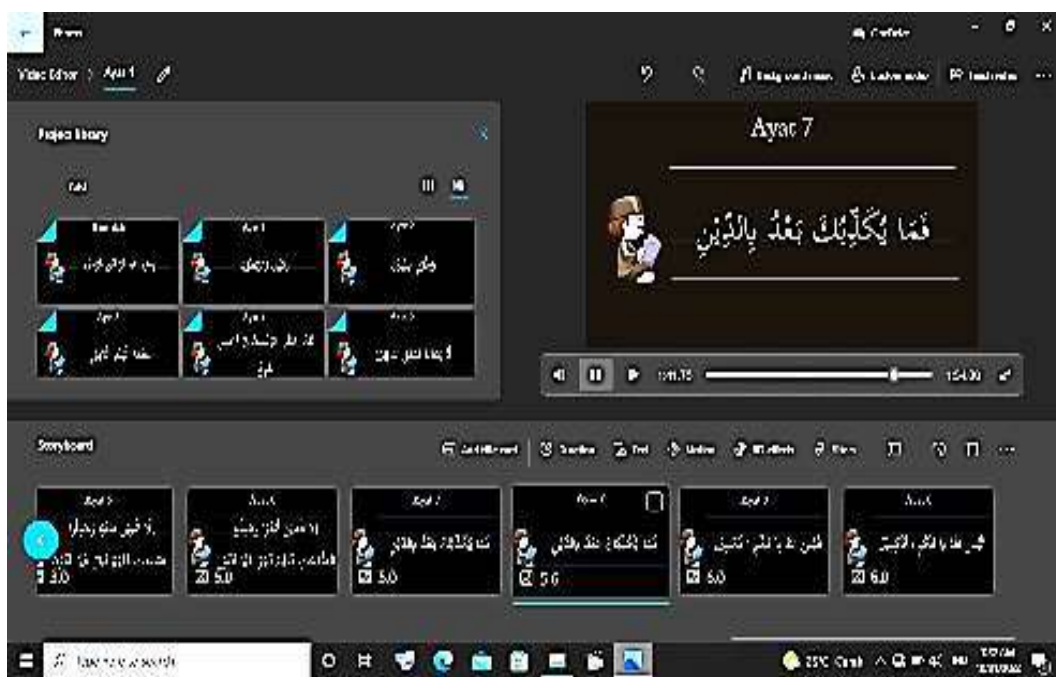
Gambar 4.1: Pembuatan Bagian Awal Video

- 2) Membaca setiap ayat yang ditampilkan. Tampilan ayat sendiri dimulai dengan ayat 1 sampai dengan ayat 8 dan diputar secara berkesinambungan. Setiap ayat ditampilkan dengan utuh dan khusus untuk kata yang dibaca menggunakan warna putih terang untuk lebih menegaskan kepada peserta didik atas setiap kata yang dibaca dalam video, dan untuk kata yang telah selesai dan belum dibaca dalam satu ayat diberi warna abu-abu yang gelap untuk memberi efek kontras dengan kata yang sedang dibaca dalam video.



Gambar 4.2: Pembuatan Bagian Kedua Video

- 3) Menggabungkan dua video yang telah dibuat pada langkah pertama dan kedua menjadi 1 video yang selanjutnya dimasukkan ke dalam prototipe media yang



dikembangkan dalam bentuk powerpoint pembelajaran yang berbasis konstruktivisme.

Gambar 4.3: Penggabungan Kedua Video

2. Mendesain isi

Isi dalam media pembelajaran yang dikembangkan didesain atas tiga tahapan. Tahapan pertama adalah pendahuluan yang menampilkan menu untuk mengoperasikan setiap tahapan yang dibuat. Selain itu, tahapan pertama juga memuat video yang dibuat untuk media yang dikembangkan dengan tujuan memberi stimulus bacaan al-Qur'an dengan surah al-Tin sebagai materi dalam media pembelajaran yang dikembangkan.

Tahap kedua adalah inti pembelajaran yang disajikan di dalam media pembelajaran yang dikembangkan. Isi dalam tahap kedua ini memuat tulisan ayat dari surah al-Tin yang terpisah-pisah dalam bentuk kata dan disertai bacaan dalam transliterasi. Selanjutnya menampilkan surah al-Tin dalam bentuk dalam susunan yang terdiri dari dua sampai tiga kata dari ayat al-Qur'an surah al-Tin tanpa transliterasi untuk mengasah kemampuan membaca al-Qur'an surah al-Tin sesuai model pembelajaran konstruktivisme. Tampilan selanjutnya adalah penambahan audio atau Mp3 bacaan ayat dari surah al-Tin yang mereka selesai baca pada akhir setiap pelajaran di setiap ayat dalam surah al-Tin sebagai bahan evaluasi per ayat dalam proses pembelajaran untuk peserta didik dalam mengevaluasi sendiri hasil bacaan mereka. Hal tersebut menjadi bentuk sajian setiap ayat yang dipelajari dari surah al-Tin.

Tahap ketiga adalah tahap evaluasi yang menyajikan soal-soal yang dijawab oleh peserta didik melalui media pembelajaran yang dikembangkan. Soal-soal yang terdapat dalam tahap evaluasi dibuat dalam bentuk kuis yang menampilkan soal secara berkesinambungan dari soal pertama sampai soal terakhir dan terbagi atas tiga bagian. Bagian pertama adalah soal yang menanyakan bunyi potongan ayat dengan tulisan hijaiyah yang dijawab dengan bacaan dalam bentuk transliterasi sebagaimana yang

ditanyakan. Bagian kedua adalah menyimak bunyi bacaan lalu menjawab soal yang menanyakan bunyi ayat tersebut untuk dijawab dengan menyesuaikan bunyi bacaan dan tulisan transliterasi yang sesuai. Bagian ketiga adalah menjodohkan potongan ayat dengan sambungannya. Bagian ketiga ini menjadi latihan atau soal yang biasa dikenal dengan sebutan menjodohkan sambungan ayat.

Hasil desain dari tiga tahap tersebut di atas menghasilkan desain pembeajaran dengan susunan:

- a) Slide sampul
- b) Slide menu yang memuat menu pendahuluan, menu pelajaran, dan menu latihan.
- c) Slide pendahuluan yang memuat video sebagai tahap pengungkapan konsep awal dalam membangkitkan gambaran kepada siswa perihal bacaan surah al-Tin yang benar
- d) Slide pelajaran yang memuat rangkaian kata-kata dari susunan setiap ayang yang dipisan untuk dibaca satu per satu kemudian dikonstruksi oleh peserta didik ke dalam satu ayat bunyi bacaan sebagai tahap eksplorasi
- e) Slide latihan yang menampilkan soal-soal untuk dijawab oleh setiap peserta didik sebagai tahap diskusi
- f) Pengembangan untuk peserta didik agar kemampuan mengonstruksi bacaan ayat yang utuh dari susunan kata yang telah mampu dibaca.

C. Development

Development berarti pengembangan yang merupakan kegiatan yang melakukan pengembangan atas rancangan media pembelajaran yang dibuat pada tahap sebelumnya untuk menghasilkan sebuah prototipe. Tahap pengembangan ini merupakan tahap penyempurnaan sehingga tahap ini terbilang dilakukan beberapa kali dalam proses pengembangan sesuai dengan saran, masukan, yang berupa mengatasi kelemahan ataupun menambah tingkat kesempurnaan dalam menghasilkan produk yang layak.

Tahap pengembangan memiliki siklus dalam melakukan revisi yang didasarkan atas hasil uji pengoperasian, uji validitas dari validator ahli materi maupun ahli media, saran dan masukan dari hasil wawancara, uji coba skala kecil, uji coba skala besar, maupun revisi lain yang dilakukan berdasarkan karakteristik pengguna sebagai objek sehingga menghasilkan produk yang betul-betul layak untuk diproduksi hingga didistribusikan kepada pihak lain.

Pengembangan media pembelajaran dimulai dengan validasi materi oleh ahli materi dan ahli media. Hasil dari validasi tersebut selanjutnya dijadikan pedoman dalam melakukan revisi pengembangan media pembelajaran. Prototipe yang divalidasi oleh ahli disebut sebagai prototipe 1 dan media pembelajaran yang telah direvisi dengan berpedoman pada komentar dan saran validator disebut sebagai prototipe 2.



Uji coba pengoperasian hasil rancangan atau prototipe 1 media pembelajaran oleh pengembang sendiri. Kegiatan ini dilakukan untuk mencari tahu letak kelemahan



dan kekurangan prototipe 1 dalam penggunaannya. Pengembang mendapatkan kelemahan dalam uji coba pengoperasian pada peralihan dari slide satu ke slide berikutnya yang sebelumnya yang tidak menggunakan set up slid show dan potongan-potongan ayat berada dalam satu slide. Potongan-potongan ayat dalam satu slide muncul satu persatu menggunakan format animasi sehingga kesalahan dalam mengklik dapat memberi perintah untuk menampilkan potongan ayat atau beralih ke slide berikutnya yang bukan keinginan sehingga pengembang menggunakan *set up slide show* untuk menghindari kejadian serupa. Potongan ayat agar tetap muncul satu per satu maka dibuat masing masing ke dalam satu slide yang menjadikan pemunculan potongan ayat dengan cara perpindahan tampilan dari slide ke slide berikutnya. penambahan menu juga dilakukan dengan melakukan klik untuk memberi perintah pindah ke slide berikutnya yang diposisikan di bagian bawah sebelah kanan tampilan dengan tulisan “berikutnya”.

Pengembangan media pembelajaran juga memuat video membaca al-Qur'an surah al-Tin yang juga dibuat oleh pengembang yang sebelumnya bahan untuk video dibuat dalam file powerpoint lain kemudian setiap tampilan discreenshot dan digabung secara keseluruhan. Gambar hasil dari screenshot tersebut secara berurutan kemudian dibuat menjadi sebuah video yang dimanfaatkan sebagai pendahuluan pembelajaran dalam media pengembangan untuk memberi stimulus bacaan surah al-Tin kepada peserta didik sebelum masuk ke dalam inti pembahasan pelajaran.

Kegiatan selanjutnya pada tahap pengembangan ini adalah menyerahkan prototipe kepada validator ahli materi dan ahli media. Uji validasi oleh ahli materi dilakukan untuk mendapatkan saran dan komentar untuk perbaikan media pembelajaran yang dikembangkan melalui revisi. Penilaian ahli dari uji validitas atas materi pembelajaran yang dilakukan juga ditujukan agar pembuatan produk media pembelajaran sesuai dengan perangkat pembelajaran yang berlaku dalam satuan pendidikan berupa silabus dan RPP atas kesesuaian materi, kebenaran materi, cakupan materi, format penulisan materi, penyajian materi, kemudahan penyampaian dan kemudahan memahami materi yang diantarkan dalam media pembelajaran yang dikembangkan. Hasil validasi dari para ahli sebagai berikut:

a. Hasil validasi para ahli pada tiap-tiap aspek

Penilaian pada aspek-aspek yang menjadi tolak ukur kelayaakan dari para validator ahli dianalisis untuk mengetahui kategori yang sebagai hasil akhir peniaian dari data validator dengan skor penilaian berupa angka dan kemudian dianalisis untuk mendapatkan nilai dalam bentuk kategori sebagai nilai kualitatif yang dijelaskan dalam tabel berikut:

Tabel 4.5: hasil validasi pada aspek pendahuluan oleh ahli materi I

No.	Butir Nilai	Skor				Komentar
		1	2	3	4	

Aspek Pendahuluan			
1.	Kesesuaian materi dengan silabus	4	Materi yang
2.	Kesesuaian materi dengan tujuan pembelajaran	4	diajarkan sesuai dengan
3.	Kesesuaian materi dengan standar kompetensi	4	silabus
4.	Jumlah Skor	12	
5.	Rerata Skor	4	Sangat Layak

$$\mu = \frac{\sum X}{N}$$

$$\mu = \frac{4+4+4}{4}$$

$$\mu = \frac{12}{4}$$

$$\mu = 4$$

Keterangan:

μ = dibaca myu adalah hitungan rata-rata

Σ = dibaca sigma adalah simbol operasi penjumlahan

X = nilai data keseluruhan

N = jumlah observasi

ΣX = total nilai X

Berdasarkan hasil validasi materi pada aspek pendahuluan di atas menunjukkan bahwa jumlah skor sebanyak 12 dengan rata-rata setiap aspek sebesar 4 skor yang menunjukkan bahwa aspek pendahuluan pada media pembelajaran yang dikembangkan mendapat kategori sangat layak yang dalam setiap aspeknya dijelaskan dalam 3 indikator

Indikator pertama adalah Kesesuaian materi dengan silabus dalam dari materi pada aspek pendahuluan yang mendapat nilai 4 dengan kategori sangat sesuai yang mengandung arti bahwa penyajian materi dalam media yang dikembangkan setelah

melalui validasi oleh ahli materi I baik dalam tahap pendahuluan yang memuat video membaca surah al-Tin, tahap pelajaran yang memuat materi-materi yang menjadi inti pelajaran maupun tahap latihan yang menguji sejauh mana kemampuan peserta didik setelah melalui tahap pelajaran.

Indikator kedua adalah kesesuaian materi dengan tujuan pembelajaran dari sisi materi pada aspek pendahuluan mendapat nilai 4 dengan kategori sangat sesuai yang mengandung arti bahwa penyajian materi dalam media pengembangan menggunakan powerpoint sudah dinyatakan sangat sesuai dengan tujuan pembelajaran yang berlaku di sekolah dengan mata Pelajaran Pendidikan Agama Islam dan Budi Pekerti tema membaca al-Qur'an dan materi surah al-Tin oleh validator.

Indikator ketiga adalah kesesuaian materi dengan standar kompetensi dari sisi materi pada aspek pendahuluan dengan mendapat nilai 4 dengan kategori sangat sesuai yang mengandung arti bahwa penyajian materi dalam medi pengembangan menggunakan powerpoint sudah dinyatakan sangat sesuai dengan standar kompetensi yang berlaku pada mata pelajaran Pendidikan Agama Islam dan Budi Pekerti.

Tabel 4.6: hasil validasi pada aspek isi oleh ahli materi I

No.	Butir Nilai	Skor				Komentar
		1	2	3	4	
Aspek isi						
1.	Kebenaran materi				4	
2.	Cakupan isi (keluasan dan kedalaman materi)				4	
3.	Materi disusun berurutan				4	
4.	Materi disusun secara sistematis serta spesifik				4	
5.	Materi ditulis dengan tulisan yang jelas				4	

6.	Penekanan poin-poin penting pada isi materi	4	
7.	Jumlah Skor	24	
8.	Rerata Skor	4	Sangat layak

$$\mu = \frac{\sum X}{N}$$

$$\mu = \frac{4+4+4+4+4+4}{6}$$

$$\mu = \frac{24}{6}$$

$$\mu = 4$$

Keterangan:

μ = dibaca myu adalah hitungan rata-rata

Σ = dibaca sigma adalah simbol operasi penjumlahan

X = nilai data keseluruhan

N = jumlah observasi

ΣX = total nilai X

Berdasarkan hasil validasi materi pada aspek isi di atas menunjukkan jumlah skor sebanyak 24 dengan rata-rata setiap indikatornya sebesar 4 skor dan mengandung arti bahwa aspek isi pada media powerpoint untuk pembelajaran yang dikembangkan mendapat kategori sangat layak dan dalam setiap indikator penilaiannya dijelaskan sebagaimana berikut.

Indikator pertama adalah kebenaran materi dari aspek isi yang mendapat nilai 4 dengan kategori sangat benar dan diartikan bahwa penyajian materi dalam media yang dikembangkan setelah melalui validasi oleh ahli materi I baik pada tahap pendahuluan yang memuat video membaca surah alTin, tahap pelajaran yang memuat materi-materi yang menjadi inti pembelajaran untuk peserta didik mengonstruksi sendiri bacaan surah

maupun tahap latihan yang menguji sejauh mana kemampuan peserta didik setelah melalui tahap pendahuluan dan tahap pelajaran.

Indikator kedua adalah cakupan isi (keluasan dan kedalaman) materi dari aspek isi yang mendapat nilai 4 dengan kategori sangat lengkap dalam menyajikan keseluruhan ayat yang terkandung dalam media yang dikembangkan setelah melalui validasi oleh ahli materi I pada tahap pendahuluan yang memuat video bacaan surah al-Tīn, tahap pelajaran yang memuat materi-materi yang menjadi inti pembelajaran untuk peserta didik mengonstruksi bacaan surah maupun tahap latihan yang menguji sejauh mana kemampuan peserta didik membaca surah al-Tīn setelah melalui tahap pendahuluan dan tahap pelajaran.

Indikator ketiga adalah materi disusun berurutan dari aspek isi yang mendapat nilai 4 dengan kategori sangat berurutan dalam media yang dikembangkan setelah melalui validasi oleh ahli materi I dengan tujuan agar peserta didik mudah mengetahui urutan ayat yang terdapat dalam surah al-Tīn baik pada tahap pendahuluan yang memuat video bacaan surah al-Tīn, tahap pelajaran yang memuat materi-materi yang menjadi inti pembelajaran pelajaran untuk peserta didik mengonstruksi bacaan surah maupun tahap latihan yang menguji sejauh mana peserta didik mampu membaca surah al-Tīn dengan benar sesuai urutan ayatnya setelah melalui tahap pendahuluan dan pelajaran.

Indikator keempat pada aspek isi adalah materi disusun secara spesifik yang mendapat nilai 4 dengan kategori sangat spesifik dalam menampilkan bacaan pada surah al-Tīn di dalam media yang dikembangkan setelah melalui validasi oleh ahli media I baik dalam tahap pendahuluan yang memuat video bacaan surah al-Tīn, tahap pelajaran yang memuat materi-materi yang menjadi inti pelajaran untuk peserta didik mengonstruksi bacaan surah, maupun tahap latihan yang menguji sejauh mana

kemampuan peserta didik membaca surah al-Tin setelah melalui tahap pendahuluan dan tahap pelajaran sebelumnya.

Indikator kelima pada aspek isi adalah materi ditulis dengan tulisan yang jelas dan lengkap mendapat nilai 4 dengan kategori sangat jelas dan lengkap dalam menampilkan tulisan yang termuat dalam media yang dikembangkan setelah melalui validasi oleh ahli materi I baik dalam tahap pendahuluan yang memuat video bacaan surah al-Tin, tahap pelajaran yang memuat materi-materi yang menjadi inti pelajaran untuk peserta didik mengonstruksi bacaan surah, maupun tahap latihan yang menguji sejauh mana kemampuan peserta didik membaca surah al-Tin setelah melalui tahap pendahuluan dan tahap pelajaran sebelumnya.

Indikator keenam pada aspek isi adalah penekanan poin-poin penting pada isi materi mendapat nilai 4 dengan kategori sangat baik dalam menampilkan ayat-ayat yang termuat dalam media yang dikembangkan setelah melalui validasi oleh ahli materi I baik dalam tahap pendahuluan baik dalam tahap pendahuluan yang memuat video bacaan surah al-Tin, tahap pelajaran yang memuat materi-materi yang menjadi inti pelajaran untuk peserta didik mengonstruksi bacaan surah, maupun tahap latihan yang menguji sejauh mana kemampuan peserta didik membaca surah al-Tin setelah melalui tahap pendahuluan dan tahap pelajaran sebelumnya. Tahap ini akan membutuhkan kerja sama kelompok untuk mengetahui jumlah jawaban salah dan jumlah jawaban benar oleh masing-masing anggota kelompok.

Dengan demikian menjadikan setiap anggota kelompok yang beroperasi media powerpoint atau yang tidak akan tetap aktif dalam proses pembelajaran. Adapun aspek pembelajaran sebagai berikut:.

Tabel 4.7: hasil validasi pada aspek Pembelajaran oleh ahli materi I

No.	Butir Nilai	Skor				Komentar
		1	2	3	4	

Aspek Pembelajaran		
1.	Kesesuaian materi dengan karakter peserta didik	3 Dengan adanya video, siswa
2.	Kesesuaian gambar dengan bacaan dalam video	4 mudah memahami
3.	Gambar dan komponen yang ditampilkan mudah dipahami	4 materi yang diajarkan
4.	Memudahkan pendidik dalam menyampaikan	4
5.	Kesesuaian video dengan materi	4
6.	Jumlah Skor	19
7.	Rarata Skor	3,8 Sangat Layak

$$\mu = \frac{\sum X}{N}$$

$$\mu = \frac{3+4+4+4+4}{6}$$

$$\mu = \frac{19}{5}$$

$$\mu = 3,8$$

Keterangan:

μ = dibaca myu adalah hitungan rata-rata

Σ = dibaca sigma adalah simbol operasi penjumlahan

X = nilai data keseluruhan

N = jumlah observasi

ΣX = total nilai X

Berdasarkan hasil validasi materi pada aspek pembelajaran di atas menunjukkan jumlah skor sebanyak 19 dengan rata-rata setiap indikatornya sebesar 3,8 skor dan mengandung arti bahwa aspek isi pada media powerpoint untuk pembelajaran yang

dikembangkan mendapat kategori sangat layak dan dalam setiap indikator penilaiannya dijelaskan sebagaimana berikut.

Indikator pertama pada aspek pembelajaran adalah kesesuaian materi dengan karakteristik peserta didik yang mendapat nilai 3 dengan kategori benar dan diartikan bahwa penyajian materi pada setiap tampilan slide sudah sesuai dengan karakter dalam media yang dikembangkan setelah melalui validasi oleh ahli materi I baik pada tahap pendahuluan yang memuat video membaca surah al-Tin, tahap pelajaran yang memuat materi-materi yang menjadi inti pembelajaran untuk peserta didik mengonstruksi sendiri bacaan surah maupun tahap latihan yang menguji sejauh mana kemampuan peserta didik setelah melalui tahap pendahuluan dan tahap pelajaran.

Indikator kedua pada aspek pembelajaran adalah kesesuaian gambar dengan bacaan dalam video mendapat nilai 4 dengan kategori sangat sesuai dalam menyajikan keseluruhan ayat yang terkandung dalam media yang dikembangkan setelah melalui validasi oleh ahli materi I pada tahap pendahuluan yang memuat video bacaan surah al-Tin, tahap pelajaran yang memuat materi-materi yang menjadi inti pembelajaran untuk peserta didik mengonstruksi bacaan surah maupun tahap latihan yang menguji sejauh mana kemampuan peserta didik membaca surah al-Tin setelah melalui tahap pendahuluan dan tahap pelajaran.

Indikator ketiga pada aspek pembelajaran adalah gambar dan komponen yang ditampilkan mudah dipahami mendapat nilai 4 dengan kategori sangat mudah dalam media yang dikembangkan setelah melalui validasi oleh ahli materi I dengan tujuan agar peserta didik mudah mengetahui urutan ayat yang terdapat dalam surah al-Tin baik pada tahap pendahuluan yang memuat video bacaan surah al-Tin, tahap pelajaran yang memuat materi-materi yang menjadi inti pembelajaran pelajaran untuk peserta didik mengonstruksi bacaan surah maupun tahap latihan yang menguji sejauh mana peserta

didik mampu membaca surah al-Tin dengan benar sesuai urutan ayatnya setelah melalui tahap pendahuluan dan pelajaran.

Indikator keempat pada pembelajaran adalah mempermudah pendidik dalam menyampaikan materi mendapat nilai 4 dengan kategori sangat mudah dalam menampilkan bacaan pada surah al-Tin di dalam media yang dikembangkan setelah melalui validasi oleh ahli media I baik dalam tahap pendahuluan yang memuat video bacaan surah al-Tin, tahap pelajaran yang memuat materi-materi yang menjadi inti pelajaran untuk peserta didik mengonstruksi bacaan surah, maupun tahap latihan yang menguji sejauh mana kemampuan peserta didik membaca surah al-Tin setelah melalui tahap pendahuluan dan tahap pelajaran sebelumnya.

Indikator kelima pada aspek pembelajaran adalah kesesuaian video dengan materi mendapat nilai 4 dengan kategori sangat sesuai dalam menampilkan tulisan yang termuat dalam media yang dikembangkan setelah melalui validasi oleh ahli materi I baik dalam tahap pendahuluan yang memuat video bacaan surah al-Tin, tahap pelajaran yang memuat materi-materi yang menjadi inti pelajaran untuk peserta didik mengonstruksi bacaan surah, maupun tahap latihan yang menguji sejauh mana kemampuan peserta didik membaca surah al-Tin setelah melalui tahap pendahuluan dan tahap pelajaran sebelumnya. Hasil validasi pada aspek pendahuluan sebagaimana tabel berikut:

Tabel 4.8: hasil validasi pada aspek pendahuluan oleh ahli materi II

No.	Butir Nilai	Skor				Komentar
		1	2	3	4	
Aspek Pendahuluan						
1.	Kesesuaian materi dengan silabus				4	
2.	Kesesuaian materi dengan tujuan pembelajaran				4	

3.	Kesesuaian materi dengan standar kompetensi	4	
4.	Jumlah Skor	12	Sangat layak

$$\mu = \frac{\sum X}{N}$$

$$\mu = \frac{4+4+4}{4}$$

$$\mu = \frac{12}{4}$$

$$\mu = 4$$

Keterangan:

μ = dibaca myu adalah hitungan rata-rata

Σ = dibaca sigma adalah simbol operasi penjumlahan

X = nilai data keseluruhan

N = jumlah observasi

ΣX = total nilai X

Berdasarkan hasil validasi materi pada aspek pendahuluan di atas menunjukkan bahwa jumlah skor sebanyak 12 dengan rata-rata setiap aspek sebesar 4 skor yang menunjukkan bahwa aspek pendahuluan pada media pembelajaran yang dikembangkan mendapat kategori sangat layak yang dalam setiap aspeknya dijelaskan dalam 3 indikator

Indikator pertama adalah Kesesuaian materi dengan silabus dalam dari materi pada aspek pendahuluan yang mendapat nilai 4 dengan kategori sangat sesuai yang mengandung arti bahwa penyajian materi dalam media yang dikembangkan setelah melalui validasi oleh ahli materi II baik dalam tahap pendahuluan yang memuat video membaca surah al-Tin, tahap pelajaran yang memuat materi-materi yang menjadi inti pelajaran maupun tahap latihan yang menguji sejauh mana kemampuan peserta didik setelah melalui tahap pelajaran.

Indikator kedua adalah kesesuaian materi dengan tujuan pembelajaran dari sisi materi pada aspek pendahuluan mendapat nilai 4 dengan kategori sangat sesuai yang mengandung arti bahwa penyajian materi dalam media pengembangan menggunakan powerpoint sudah dinyatakan sangat sesuai dengan tujuan pembelajaran yang berlaku di sekolah dengan mata Pelajaran Pendidikan Agama Islam dan Budi Pekerti tema membaca al-Qur'an dan materi surah al-Tin oleh validator.

Indikator ketiga adalah kesesuaian materi dengan standar kompetensi dari sisi materi pada aspek pendahuluan dengan mendapat nilai 4 dengan kategori sangat sesuai yang mengandung arti bahwa penyajian materi dalam media pengembangan menggunakan powerpoint sudah dinyatakan sangat sesuai dengan standar kompetensi yang berlaku pada mata pelajaran Pendidikan Agama Islam dan Budi Pekerti yang digunakan di SD Negeri 012 Kanang

Kesesuaian isi media powerpoint dengan standar kompetensi dari aspek ini selanjutnya dinilai oleh validator ahli materi dengan rincian nilai yang diberikan berupa angka dan selanjutnya dianalisis untuk mendapatkan nilai dalam bentuk kategori sebagai nilai kualitatif. Nilai yang diberikan tersebut diberikan tertuang dalam tabel angket validasi aspek isi oleh ahli materi II sebagaimana berikut:

Tabel 4.9: hasil validasi pada aspek isi oleh ahli materi II

No.	Butir Nilai	Skor				Komentar
		1	2	3	4	
Aspek isi						
1.	Kebenaran materi				4	
2.	Cakupan isi (keluasan dan kedalaman materi)				4	
3.	Materi disusun berurutan				4	
4.	Materi disusun secara sistematis serta				4	

	spesifik		
5.	Materi ditulis dengan tulisan yang jelas	4	
6.	Penekanan poin-poin penting pada isi materi	3	

7.	Jumlah Skor	23	Sangat layak
-----------	--------------------	-----------	---------------------

$$\mu = \frac{\sum X}{N}$$

$$\mu = \frac{4+4+4+4+4+4}{6}$$

$$\mu = \frac{24}{6}$$

$$\mu = 3,8$$

Keterangan:

μ = dibaca myu adalah hitungan rata-rata

Σ = dibaca sigma adalah simbol operasi penjumlahan

X = nilai data keseluruhan

N = jumlah observasi

ΣX = total nilai X

Berdasarkan hasil validasi materi pada aspek isi di atas menunjukkan jumlah skor sebanyak 23 dengan hasil rata-rata setiap indikatornya sebesar 3,8 skor yang mengandung arti bahwa aspek isi pada media powerpoint untuk pembelajaran yang dikembangkan mendapat kategori layak dan dalam setiap indikator penilaian dalam tabel di atas digambarkan sebagaimana penjelasan di bawah ini.

Indikator pertama adalah kebenaran materi dari aspek isi yang mendapat nilai 4 dengan kategori sangat benar dan diartikan bahwa penyajian materi dalam media yang dikembangkan setelah melalui validasi oleh ahli materi II baik pada tahap pendahuluan yang memuat video membaca surah alTin, tahap pelajaran yang memuat materi-materi yang menjadi inti pembelajaran untuk peserta didik mengonstruksi sendiri bacaan surah

maupun tahap latihan yang menguji sejauh mana kemampuan peserta didik setelah melalui tahap pendahuluan dan tahap pelajaran.

Indikator kedua adalah cakupan isi (keluasan dan kedalaman) materi dari aspek isi yang mendapat nilai 4 dengan kategori sangat lengkap dalam menyajikan keseluruhan ayat yang terkandung dalam media yang dikembangkan setelah melalui validasi oleh ahli materi II pada tahap pendahuluan yang memuat video bacaan surah al-Tin, tahap pelajaran yang memuat materi-materi yang menjadi inti pembelajaran untuk peserta didik mengonstruksi bacaan surah maupun tahap latihan yang menguji sejauh mana kemampuan peserta didik membaca surah al-Tin setelah melalui tahap pendahuluan dan tahap pelajaran.

Indikator ketiga adalah materi disusun berurutan dari aspek isi yang mendapat nilai 4 dengan kategori sangat berurutan dalam media yang dikembangkan setelah melalui validasi oleh ahli materi II dengan tujuan agar peserta didik mudah mengetahui urutan ayat yang terdapat dalam surah al-Tin baik pada tahap pendahuluan yang memuat video bacaan surah al-Tin, tahap pelajaran yang memuat materi-materi yang menjadi inti pembelajaran pelajaran untuk peserta didik mengonstruksi bacaan surah maupun tahap latihan yang menguji sejauh mana peserta didik mampu membaca surah al-Tin dengan benar sesuai urutan ayatnya setelah melalui tahap pendahuluan dan pelajaran.

Indikator keempat pada aspek isi adalah materi disusun secara spesifik yang mendapat nilai 4 dengan kategori sangat spesifik dalam menampilkan bacaan pada surah al-Tin di dalam media yang dikembangkan setelah melalui validasi oleh ahli media II baik dalam tahap pendahuluan yang memuat video bacaan surah al-Tin, tahap pelajaran yang memuat materi-materi yang menjadi inti pelajaran untuk peserta didik mengonstruksi bacaan surah, maupun tahap latihan yang menguji sejauh mana

kemampuan peserta didik membaca surah al-Tin setelah melalui tahap pendahuluan dan tahap pelajaran sebelumnya.

Indikator kelima pada aspek isi adalah materi ditulis dengan tulisan yang jelas dan lengkap mendapat nilai 4 dengan kategori sangat jelas dan lengkap dalam menampilkan tulisan yang termuat dalam media yang dikembangkan setelah melalui validasi oleh ahli materi II baik dalam tahap pendahuluan yang memuat video bacaan surah al-Tin, tahap pelajaran yang memuat materi-materi yang menjadi inti pelajaran untuk peserta didik mengonstruksi bacaan surah, maupun tahap latihan yang menguji sejauh mana kemampuan peserta didik membaca surah al-Tin setelah melalui tahap pendahuluan dan tahap pelajaran sebelumnya.

Indikator keenam pada aspek isi adalah penekanan poin-poin penting pada isi materi mendapat nilai 3 dengan kategori baik dalam menampilkan ayat-ayat yang termuat dalam media yang dikembangkan setelah melalui validasi oleh ahli materi II baik dalam tahap pendahuluan baik dalam tahap pendahuluan yang memuat video bacaan surah al-Tin, tahap pelajaran yang memuat materi-materi yang menjadi inti pelajaran untuk peserta didik mengonstruksi bacaan surah, maupun tahap latihan yang menguji sejauh mana kemampuan peserta didik membaca surah al-Tin setelah melalui tahap pendahuluan dan tahap pelajaran sebelumnya. Dalam tabel berikut ini akan dipaparkan nilai-nilai yang diberikan oleh validator ahli materi pada setiap indikator dalam bentuk angka dan selanjutnya dianalisis ke dalam bentuk kategori. Lebih jelasnya dijelaskan dalam tabel berikut:

Tabel 4.10: hasil validasi pada aspek Pembelajaran oleh ahli materi II

No.	Butir Nilai	Skor				Komentar
		1	2	3	4	
Aspek Pembelajaran						
1.	Kesesuaian materi dengan karakter peserta didik				4	

	sesuaian gambar dengan bacaan dalam video		
3.	Gambar dan komponen yang ditampilkan mudah dipahami	4	
4.	Memudahkan pendidik dalam menyampaikan	4	
5.	Kesesuaian video dengan materi	3	
6.	Jumlah Skor	19	Sangat layak

$$\mu = \frac{\sum X}{N}$$

$$\mu = \frac{4+4+4+4+4}{5}$$

$$\mu = \frac{19}{5}$$

$$\mu = 3,8$$

Keterangan:

μ = dibaca myu adalah hitungan rata-rata

Σ = dibaca sigma adalah simbol operasi penjumlahan

X = nilai data keseluruhan

N = jumlah observasi

ΣX = total nilai X

Berdasarkan hasil validasi materi pada aspek pembelajaran di atas menunjukkan jumlah skor sebanyak 19 dengan rata-rata setiap indikatornya sebesar 3,8 skor dan mengandung arti bahwa aspek isi pada media powerpoint untuk pembelajaran yang dikembangkan dalam penelitian ini mendapat kategori sangat layak dan setiap indoikatornya dijelaskan sebagaimana berikut.

Indikator pertama pada aspek pembelajaran adalah kesesuaian materi dengan karakteristik peserta didik yang mendapat nilai 3 dengan kategori benar dan diartikan bahwa penyajian materi pada setiap tampilan slide sudah sesuai dengan karakter dalam

media yang dikembangkan setelah melalui validasi oleh ahli materi I baik pada tahap pendahuluan yang memuat video membaca surah al-Tin, tahap pelajaran yang memuat materi-materi yang menjadi inti pembelajaran untuk peserta didik mengonstruksi sendiri bacaan surah maupun tahap latihan yang menguji sejauh mana kemampuan peserta didik setelah melalui tahap pendahuluan dan tahap pelajaran.

Indikator kedua pada aspek pembelajaran adalah kesesuaian gambar dengan bacaan dalam video mendapat nilai 4 dengan kategori sangat sesuai dalam menyajikan keseluruhan ayat yang terkandung dalam media yang dikembangkan setelah melalui validasi oleh ahli materi I pada tahap pendahuluan yang memuat video bacaan surah al-Tin, tahap pelajaran yang memuat materi-materi yang menjadi inti pembelajaran untuk peserta didik mengonstruksi bacaan surah maupun tahap latihan yang menguji sejauh mana kemampuan peserta didik membaca surah al-Tin setelah melalui tahap pendahuluan dan tahap pelajaran.

Indikator ketiga pada aspek pembelajaran adalah gambar dan komponen yang ditampilkan mudah dipahami mendapat nilai 4 dengan kategori sangat mudah dalam media yang dikembangkan setelah melalui validasi oleh ahli materi I dengan tujuan agar peserta didik mudah mengetahui urutan ayat yang terdapat dalam surah al-Tin baik pada tahap pendahuluan yang memuat video bacaan surah al-Tin, tahap pelajaran yang memuat materi-materi yang menjadi inti pembelajaran pelajaran untuk peserta didik mengonstruksi bacaan surah maupun tahap latihan yang menguji sejauh mana peserta didik mampu membaca surah al-Tin dengan benar sesuai urutan ayatnya setelah melalui tahap pendahuluan dan pelajaran.

Indikator keempat pada pembelajaran adalah mempermudah pendidik dalam menyampaikan materi mendapat nilai 4 dengan kategori sangat mudah dalam menampilkan bacaan pada surah al-Tin di dalam media yang dikembangkan setelah melalui validasi oleh ahli media I baik dalam tahap pendahuluan yang memuat video

bacaan surah al-Tin, tahap pelajaran yang memuat materi-materi yang menjadi inti pelajaran untuk peserta didik mengonstruksi bacaan surah, maupun tahap latihan yang menguji sejauh mana kemampuan peserta didik membaca surah al-Tin setelah melalui tahap pendahuluan dan tahap pelajaran sebelumnya.

Indikator kelima pada aspek pembelajaran adalah kesesuaian video dengan materi mendapat nilai 3 dengan kategori sudah sesuai dalam menampilkan tulisan yang termuat dalam media yang dikembangkan setelah melalui validasi oleh ahli materi II baik dalam tahap pendahuluan yang memuat video bacaan surah al-Tin, tahap pelajaran yang memuat materi-materi yang menjadi inti pelajaran untuk peserta didik mengonstruksi bacaan surah, maupun tahap latihan yang menguji sejauh mana kemampuan peserta didik membaca surah al-Tin setelah melalui tahap pendahuluan dan tahap pelajaran sebelumnya.

Tabel 4.11: komentar secara umum dari validator ahli materi

No.	Jenis Komentar	Deskripsi
1.	Komentar secara umum dari kedua validator ahli materi	Materi yang diajarkan sesuai dengan silabus, ditambah adanya video yang memudahkan peserta didik memahami materi yang diajarkan, sangat membantu dalam proses belajar mengajar, serta penilaian yang sangat bagus.
2.	Kesimpulan	Layak untuk diuji coba lapangan dengan revisi sesuai saran

Berdasarkan data hasil penilaian dua ahli materi pada aspek pendahuluan menunjukkan bahwa item kesesuaian materi dengan silabus memperoleh rata-rata 4

yang dikategorikan sangat layak. Hal tersebut mengandung arti bahwa penggunaan media powerpoint yang dikembangkan mudah dipahami oleh peserta didik sehingga pembelajaran berjalan dengan baik dalam penyampaian materi yang disajikan.

Aspek isi pembelajaran selanjutnya dinilai sangat layak dengan rata-rata skor 4. Hal tersebut mengandung arti dapat memberikan kemudahan kepada peserta didik mengenai urutan materi yang dapat dipelajari. Dengan demikian rerata skor untuk tiga aspek tersebut adalah sebesar 4 yang menunjukkan secara kualitatif bahwa dari sisi aspek pembelajaran yang dinilai oleh validator dan setelah melalui analisis, media tersebut termasuk dalam kategori sangat layak ($\bar{X} \geq 3,0$).

a) Aspek Pendahuluan

Tabel 4.: rekap hasil validasi dua ahli materi pada aspek pendahuluan

No.	Butir Penilaian	Ahli Materi		Rata-rata skor	kategori
		I	II		
1.	Kesesuaian silabus	4	4	4	Sangat sesuai
2.	Kesesuaian materi dengan tujuan pembelajaran	4	4	4	Sangat sesuai
3.	Kesesuaian materi dengan standar kompetensi	4	4	4	Sangat sesuai
4	Jumlah			4	Sangat layak

$$\mu = \frac{\sum X}{N}$$

$$\mu = \frac{4+4+4}{4}$$

$$\mu = \frac{12}{4}$$

$$\mu = 4$$

Keterangan:

μ = dibaca myu adalah hitungan rata-rata

Σ = dibaca sigma adalah simbol operasi penjumlahan

X = nilai data keseluruhan

N = jumlah observasi

$\sum X$ = total nilai X

Data dalam tabel di atas menunjukkan penilaian dari kedua validator ahli bahwa kesesuaian materi yang disampaikan dalam media powerpoint yang dikembangkan dinyatakan dalam kategori sangat sesuai, tujuan pembelajaran dan materi yang disampaikan dalam media powerpoint yang dikembangkan sangat sesuai, serta materi yang disampaikan dalam media powerpoint yang dikembangkan dengan standar kompetensi juga dinyatakan sangat sesuai. Sehingga secara keseluruhan dipandang dalam satu aspek pendahuluan pun dinyatakan sangat sesuai.

b) Aspek isi

Tabel 4.13: rekap hasil validasi dua ahli materi pada aspek isi

No.	Butir Penilaian	Ahli Materi		Rata-rata skor	kategori
		I	II		
1.	Kebenaran materi	4	4	4	Sangat layak
2.	Cakupan (keluasan dan kedalaman materi) isi	4	4	4	Sangat layak
3.	Materi disusun berurutan	4	4	4	Sangat layak
4.	Materi disusun secara sistematis serta spesifik	4	4	4	Sangat layak
5.	Materi ditulis dengan tulisan yang jelas	4	4	4	Sangat layak
6.	Penekanan poin-poin penting pada isi materi	4	3	3,5	Sangat layak
Rerata skor				3,91	Sangat

layak

$$\mu = \frac{\sum X}{N}$$

$$\mu = \frac{4+4+4+4+4+3,5}{6}$$

$$\mu = \frac{23,5}{6}$$

$$\mu = 3,91$$

Keterangan:

μ = dibaca myu adalah hitungan rata-rata

Σ = dibaca sigma adalah simbol operasi penjumlahan

X = nilai data keseluruhan

N = jumlah observasi

ΣX = total nilai X

Berdasarkan data hasil penilaian dari kedua ahli materi pada aspek isi menunjukkan bahwa dari tabel di atas, lima indikator yaitu kebenaran materi yang disajikan, cakupan materinya, urutan kata pada tiap-tiap ayatnya, susunan ayatnya dan kejelasan materi dengan tampilan tulisan ayat, petunjuk hingga kuis dalam medi yang dikembangkan mendapatkan nilai 4 sedangkan indikator penekanan poin mendapatkan nilai 3,5. Secara keseluruhan dari keenamnya mendapatkan nilai rerata sebesar 3,91. Nilai tersebut menunjukkan bahwa media powerpoint yang dikembangkan pada aspek isi atau penyajian dalam menampilkan isi pembelajaran mendapatkan nilai dengan kategori sangat layak untuk digunakan dalam meningkatkan kemampuan memcaba peserta didik kelas V SD Negeri 012 Kanang

c) Aspek Pembelajaran

Tabel 4.14: rekap hasil validasi dua ahli materi pada aspek Pembelajaran

No.	Butir Penilaian	Ahli M ateri		Rata-rata	kategori
		I	II	skor	
1.	Kesesuaian materi dengan	4	4	3,5	Sangat layak

karakteristik peserta didik					
2.	Kesesuaian gambar dengan bacaan dalam video	4	4	4	Sangat layak
3.	Gambar dan komponen yang ditampilkan mudah dipahami	4	4	4	Sangat layak
4.	Mempermudah pendidik dalam menyampaikan	4	4	4	Sangat layak
5.	Kesesuaian video dengan materi	4	3	3,5	Sangat layak
Rerata skor				19	Sangat layak

$$\mu = \frac{\sum X}{N}$$

$$\mu = \frac{3,5+4+4+4+3,5}{6}$$

$$\mu = \frac{19}{5}$$

$$\mu = 3,8$$

Keterangan:

μ = dibaca myu adalah hitungan rata-rata

Σ = dibaca sigma adalah simbol operasi penjumlahan

X = nilai data keseluruhan

N = jumlah observasi

ΣX = total nilai X

Pada item indikator ketiga yaitu materi disusun dengan berurutan untuk memperjelas materi, ahli materi memberikan penilaian sangat layak dengan skor rata-rata 3,5. Hal ini mengandung arti bahwa ayat-ayat dalam materi pelajaran surah al-Tin pada media pembelajaran powerpoint berurutan dan pada tiap ayat disajikan dengan tahap yang memudahkan untuk dibaca.

Indikator keempat yaitu materi disusun secara sistematis serta spesifik, ahli materi menilai sangat layak dengan rata-rata 4. Hal ini mengandung arti bahwa materi pada media pembelajaran powerpoint disusun secara sistematis serta spesifik sehingga memudahkan peserta didik untuk belajar membaca setiap ayat dari surah al-Tin.

Indikator kelima memberikan penilaian sangat layak dengan rata-rata skor sebesar 4. Hal ini mengandung arti bahwa tampilan dalam setiap ayat yang digunakan sederhana dan mudah digunakan untuk belajar membaca oleh peserta didik.

Item indikator keenam yaitu penekanan poin-poin penting pada isi materi. Kedua ahli memberikan penilaian sangat layak dengan rata-rata skor sebesar 4. Hal tersebut mengandung arti bahwa penyajian setiap ayat dalam media pembelajaran powerpoint berdasarkan pada penilaian ahli materi pada aspek isi diperoleh rerata skor secara keseluruhan sebesar 3,75 yang secara kualitatif dikategorikan sangat layak ($x \geq 3,0$)

1) Hasil uji validasi ahli media

Validator materi pada media pengembangan powerpoint berbasis konstruktivisme diambil dari akademisi dan praktisi. Akademisi berasal dari dosen fakultas tarbiyah Universitas Islam Negeri Alauddin Makassar dan praktisi yang dipilih berdasarkan rekomendasi dari salah satu anggota IGI cabang Polewali Mandar yang dipandang kompeten dalam media pembelajaran. Validasi media dilakukan untuk menilai tingkat kelayakan media powerpoint yang dikembangkan untuk meningkatkan kemampuan membaca al-Qur'an sebelum dilakukan uji coba skala besar atau uji lapangan. Dalam penilaiannya, validasi dibagi atas tiga aspek yaitu aspek tampilan, aspek penggunaan dan aspek manfaat.

Uji validasi oleh ahli media pun dilakukan untuk mendapatkan saran dan komentar untuk perbaikan media pembelajaran yang dikembangkan melalui revisi. Selain yang disebutkan di atas, penilaian ahli dari uji validitas ahli media atas media

powerpoint yang dikembangkan juga ditujukan agar media pembelajaran yang dikembangkan dapat menjadi produk yang memiliki tampilan yang menarik, komposisi warna, jenis font, dan ukuran tulisan, pemilihan gambar dan letak dalam tampilan slide, kemudahan dalam pengoperasian dengan format yang digunakan, dan daya tarik media terhadap perhatian pengguna baik pendidik maupun peserta didik. Adapun hasil dari penilaian dari ahli media I pada aspek tampilan pada media powerpoint yang dikembangkan dapat dilihat di dalam tabel sebagai berikut:

Tabel 4.15: hasil validasi pada aspek tampilan oleh ahli media I

No.	Butir Nilai	Skor				Komentar
		1	2	3	4	
Aspek Tampilan						
1.	Ketepatan pemilihan jenis tuisan				4	- Perbaiki speling
2.	Ketepatan pemilihan ukuran tulisan			3		error
3.	Ketepatan pemilihan warna tulisan		2			- Tambahkan menu
4.	Ukuran tulisan jelas untuk dibaca			3		back
5.	Ketepatan pemilihan warna background			3		- Buat warna layar kontras dengan
6.	Ketepatan pemilihan warna background		2			warna teks - Tambah lebih
7.	Kejelasan bentuk tulisan				4	interaktif
8.	Ketepatan pemilihan gambar/ animasi				4	
9.	Kejelasan cuplikan video				4	
10.	Ketepatan pemilihan posisi isi slide				4	
11.	Jumlah Skor				3,3	Sangat layak

$$\mu = \frac{\sum X}{N}$$

$$\mu = \frac{4+3+2+3+3+2+4+4+4+4}{10}$$

$$\mu = \frac{33}{10}$$

$$\mu = 3,3$$

Keterangan:

μ = dibaca myu adalah hitungan rata-rata

Σ = dibaca sigma adalah simbol operasi penjumlahan

X = nilai data keseluruhan

N = jumlah observasi

ΣX = total nilai X

Hasil dari validasi tersebut menunjukkan bahwa pengembangan media pembelajaran dari sisi media pada aspek tampilan dinyatakan sangat layak yang didapatkan dari nilai setiap indikator penilaian yaitu pemilihan jenis tulisan yang mendapatkan nilai 4 dengan kategori sangat tepat, pemilihan ukuran tulisan mendapatkan nilai 3 dengan kategori cukup tepat, pemilihan warna tulisan mendapatkan nilai 2 dengan kategori kurang tepat, ukuran tulisan jelas untuk dibaca mendapatkan nilai 3 dengan kategori cukup tepat, pemilihan warna background mendapatkan nilai 3 dengan kategori cukup tepat, dari bentuk tulisan mendapatkan nilai 4 dengan kategori sangat jelas, pemilihan gambar/animasi mendapatkan nilai 4 dengan kategori sangat jelas, kejelasan cuplikan video mendapatkan nilai 4 dengan kategori sangat tepat.

Tabel 4.16: hasil validasi pada aspek penggunaan oleh ahli media I

No.	Butir Nilai	Skor				Komentar
		1	2	3	4	
Aspek Penggunaan						
1.	Kemudahan penggunaan			4		Media ini sangat
2.	Keefektifan penggunaan			4		mudah digunakan
3.	Jumlah Skor			8		Sangat layak

$$\mu = \frac{\sum X}{N}$$

$$\mu = \frac{4+4}{2}$$

$$\mu = \frac{8}{2}$$

$$\mu = 4$$

Keterangan:

μ = dibaca myu adalah hitungan rata-rata

Σ = dibaca sigma adalah simbol operasi penjumlahan

X = nilai data keseluruhan

N = jumlah observasi

ΣX = total nilai X

Tabel 4.17: hasil validasi pada aspek manfaat oleh ahli media I

No.	Butir Nilai	Skor				Komentar
		1	2	3	4	
Aspek Manfaat						
1.	Proses pembelajaran lebih menarik				4	Materi yang
2.	Materi pelajaran lebih terfokus				4	dipaparkan sudah baik karena terfokus
3.	Jumlah Skor				8	Sangat layak

$$\mu = \frac{\sum X}{N}$$

$$\mu = \frac{4+4}{2}$$

$$\mu = \frac{8}{2}$$

$$\mu = 4$$

Keterangan:

μ = dibaca myu adalah hitungan rata-rata

Σ = dibaca sigma adalah simbol operasi penjumlahan

X = nilai data keseluruhan

N = jumlah observasi

$\sum X$ = total nilai X

Berdasarkan data tersebut dinyatakan bahwa pengembangan media pembelajaran pada sisi media dinyatakan sangat layak pada aspek pemanfaatan sebagaimana penilaian dari dua indikator sebagai berikut:

1. Proses pembelajaran lebih menarik
2. Materi pelajaran lebih terfokus

Adapun penilaian dari ahli media II pada aspek tampilan dijelaskan sebagai berikut

Tabel 4.18: hasil validasi pada aspek tampilan oleh ahli media II

No.	Butir Nilai	Skor				Komentar
		1	2	3	4	
Aspek Tampilan						
1.	Ketepatan pemilihan jenis tuisan				4	Pada aspek
3.	Ketepatan pemilihan ukuran tulisan				4	tampilan, secara
3.	Ketepatan pemilihan warna tulisan				4	keseluruhan sudah
4.	Ukuran tulisan jelas untuk dibaca				4	sangat bagus. Saya
5.	Ketepatan pemilihan warna gambar			3		ingin memberi saran
6.	Ketepatan pemilihan warna background			3		agar antara tulisan dan background
7.	Kejelasan bentuk tulisan				4	(slide 93-101) lebih
8.	Ketepatan pemilihan gambar/animasi				4	kontras agar tulisan lebih mudah dibaca
9.	Kejelasan cuplikan video				4	oleh peserta didik.
10.	Ketepatan pemilihan posisi isi slide				4	

11.	Jumlah Skor	3,8	Sangat Layak
-----	--------------------	------------	---------------------

$$\mu = \frac{\sum X}{N}$$

$$\mu = \frac{4+4+4+4+3+3+4+4+4+4}{10}$$

$$\mu = \frac{34}{10}$$

$$\mu = 3,8$$

Keterangan:

μ = dibaca myu adalah hitungan rata-rata

Σ = dibaca sigma adalah simbol operasi penjumlahan

X = nilai data keseluruhan

N = jumlah observasi

ΣX = total nilai X

Hasil dari validasi tersebut menunjukkan bahwa pengembangan media pembelajaran dari sisi media pada aspek tampilan dinyatakan sangat layak yang didapatkan dari nilai setiap indikator penilaian pada pemilihan jenis tulisan sangat tepat, pemilihan ukuran tulisan sangat tepat, pemilihan warna tulisan sangat tepat, ukuran tulisan jelas untuk dibaca sangat tepat, pemilihan warna gambar cukup tepat, pemilihan warna background cukup tepat, bentuk tulisan sangat jelas, pemilihan gambar/animasi sangat jelas, kejelasan cuplikan video sangat tepat, dan pemilihan posisi isi slide juga sangat tepat. Hal tersebut menunjukkan bahwa dalam penilaian satu aspek tampilan dinyatakan dalam bentuk kategori mendapatkan nilai sangat layak.

Tabel 4.19: hasil validasi pada aspek penggunaan oleh ahli media II

No.	Butir Nilai	Skor				Komentar
		1	2	3	4	
Aspek Penggunaan						
1.	Kemudahan penggunaan			4		Media ini sangat
2.	Keefektifan penggunaan			4		mudah

			digunakan
3.	Jumlah	8	Sangat layak

$$\mu = \frac{\sum X}{N}$$

$$\mu = \frac{4+4}{2}$$

$$\mu = \frac{8}{2}$$

$$\mu = 4$$

Keterangan:

μ = dibaca myu adalah hitungan rata-rata

Σ = dibaca sigma adalah simbol operasi penjumlahan

X = nilai data keseluruhan

N = jumlah observasi

ΣX = total nilai X

Hasil dari validasi tersebut menunjukkan bahwa pengembangan media pembelajaran dari kemudahan penggunaan mendapatkan nilai 4 dengan kategori sangat mudah dan dari keefektifan mendapatkan nilai 4 dengan kategori sangat efektif. Dari kedua indikator tersebut maka aspek penggunaan mendapatkan nilai rerata 4 dengan kategori sangat layak.

Tabel 4.20: hasil validasi pada aspek manfaat oleh ahli media II

No.	Butir Nilai	Skor				Komentar
		1	2	3	4	
Aspek Manfaat						
1.	Proses pembelajaran lebih menarik				4	Materi yang
2.	Materi pelajaran lebih terfokus				4	dipaparkan sudah baik karena terfokus
3.	Jumlah				8	Sangat layak

$$\mu = \frac{\sum X}{N}$$

$$\mu = \frac{4+4}{2}$$

$$\mu = \frac{8}{2}$$

$$\mu = 4$$

Keterangan:

μ = dibaca myu adalah hitungan rata-rata

Σ = dibaca sigma adalah simbol operasi penjumlahan

X = nilai data keseluruhan

N = jumlah observasi

ΣX = total nilai X

Komentar secara umum yang diberikan oleh ahli media II adalah sebagaimana pemanfaatan aplikasi untuk media pembelajaran sangat baik, dengan hadirnya media menarik yang digunakan oleh guru kan membuat peserta didik akan semakin betah untuk belajar. Selain itu peserta didik juga semakin betah berlamaa-lama mengikuti proses belajar mengajar. Saran yang diberikan sebaiknya ada tambahan tombol “back/sebelumnya” agar memudahkan guru apabila ingin mengulang halaman sebelumnya.

2) Hasil validasi semua aspek dari tiap-tiap validator ahli

Penilaian dari dua validator ahli media terhadap media pembelajaran yang dikembangkan diperoleh menggunakan angket dengan fokus pada dua aspek yaitu aspek tampilan dan aspek pengngnaan beserta komentar secara umum tentang media pembelajaran yang dikembangkan sebagai berikut:

Tabel 4.21: hasil validasi oleh ahli media I atas ketiga aspek yang dinilai

o.	Butir Soal	Skor				Komentar
		1	2	3	4	
Aspek Tampilan						

1. tepatan Pemilihan jenis tulisan	1. Perbaiki spelling
2. tepatan memilih ukuran tulisan	error
3. tepatan memilih warna tulisan	2. Tambahkan menu
4. uran tulisan jelas untuk dibaca	back
5. tepatan pemilihan warna background	3. Buat warna latar
5. jelasan bentuk tulisan	2 kontras dengan teks
7. tepatan pemilihan gambar/animasi	4. Tambah lebih
8. jelasan gambar & tulisan dalam video	interaktif
9. jelasan suara bacaan pada setiap slide	
10. jelasan suara bacaan pada video	

Aspek Penggunaan

1. Efektifan Penggunaan
2. Kemudahan Penggunaan

Aspek Manfaat

3. Proses pembelajaran lebih menarik
4. Materi pelajaran lebih terfokus

Dari data dalam tabel angket tersebut maka penilaian dari validator ahli media terhadap media yang dikembangkan didasarkan pada tiga aspek di atas menyatakan kelayakan media sebagai berikut:

Diketahui nilai validasi ahli media I sebesar: 4, 3, 2, 3, 3, 2, 4, 4, 4, 4, 3, 4, 3, 3. Maka kategori kelayakan media yang dikembangkan dilihat dari ragam dan standar deviasi sebagai berikut:

$$S_{bi} = \sqrt{\frac{\sum (X-\mu)^2}{N}}$$

$$\mu = \frac{\sum x}{N}$$

$$\mu = \frac{4+3+2+3+3+2+4+4+4+4+3+4+3+3}{14}$$

$$\mu = \frac{46}{14}$$

$\mu = 3,28...$ kemudian dibulatkan menjadi 3,3

jadi nilai ragam dari penilaian validator ahli media I sebesar 3,3

$$\Sigma(x-\mu)^2 = \frac{(4-3,3)^2 + (3-3,3)^2 + (2-3,3)^2 + (3-3,3)^2 + (3-3,3)^2 + (2-3,3)^2 + (4-3,3)^2 + (4-3,3)^2 + (4-3,3)^2 + (3-3,3)^2 + (4-3,3)^2 + (3-3,3)^2 + (3-3,3)^2}{14}$$

14

$$\Sigma(x-\mu)^2 = \frac{0,49 + 0,09 + 1,69 + 0,09 + 0,09 + 1,69 + 0,49 + 0,49 + 0,49 + 0,49 + 0,09 + 0,49 + 0,09 + 0,09}{14}$$

14

$$\Sigma(x-\mu)^2 = \frac{6,86}{14}$$

$$\Sigma(x-\mu)^2 = 0,49$$

$$S_{bi} = \sqrt{0,49}$$

$$= 0,7$$

Hasil perhitungan data tersebut didapatkan bahwa deviasi standar sebesar 0,7

sehingga dapat dinyatakan ke dalam tabel berikut:

Tabel 4.19: hasil perhitungan ragam dan standar deviasi

No.	Nilai	Nilai	Kategori
1.	Ragam	3,3	Sangat layak
2.	Standar Deviasi	0,7	Sangat rendah
3.	Frekuensi		
	2	2	
	3	6	
	4	6	

Ragam dari penilaian penilaian ahli media I pada tabel di atas sebesar 3,3 yang menunjukkan bahwa media powerpoint yang dikembangkan dinyatakan dalam bentuk

kategori sangat layak. Standar deviasi pada penilaian dari validator ahli media I sebesar 0,7 yang menunjukkan nilai yang melenceng dari nilai ragam sangat kecil.

Tabel 4.20: hasil validasi oleh ahli media II atas ketiga aspek yang dinilai

Dari data dalam tabel angket tersebut maka penilaian dari validator ahli

No.	Butir Soal	Skor				Komentar
		1	2	3	4	
Aspek Tampilan						
1.	tepatan Pemilihan jenis tulisan					la aspek tampilan, secara
2.	tepatan memilih ukuran tulisan					keseluruhan sudah sangat bagus.
3.	tepatan memilih warna tulisan					Saya ingin memberikan saran agar
4.	uran tulisan jelas untuk dibaca					tulisan dan background (slide 93-
5.	tepatan pemilihan warna background					101) lebih kontras agar tulisan lebih mudah dibaca oleh peserta
6.	jelasan bentuk tulisan					didik
7.	tepatan pemilihan gambar/animasi					
8.	jelasan gambar & tulisan dalam video					
9.	jelasan suara bacaan pada setiap slide					
10.	jelasan suara bacaan pada video					
Aspek Penggunaan						
11.	mudahan Penggunaan					edia ini sangat mudah digunakan
12.	efektifan Penggunaan					
Aspek Manfaat						
13.	proses pembelajaran lebih menarik					teri yang dipaparkan sudah baik
14.	teri pelajaran lebih terfokus					karena terfokus

media terhadap media yang dikembangkan didasarkan pada tiga aspek di atas

menyatakan kelayakan media sebagai berikut:

Diketahui nilai validasi ahli media I sebesar: 4, 4, 4, 4, 4, 3, 3, 4, 4, 4, 4, 4, 4. Maka kategori kelayakan media yang dikembangkan dilihat dari ragam dan standar deviasi sebagai berikut:

$$S_{bi} = \sqrt{\frac{\Sigma(X-\mu)^2}{N}}$$

$$\mu = \frac{\Sigma x}{N}$$

$$\mu = \frac{4 + 4 + 4 + 4 + 4 + 3 + 3 + 4 + 4 + 4 + 4 + 4 + 4}{14}$$

$$\mu = \frac{54}{14}$$

$$\mu = 3,8$$

jadi nilai ragam dari penilaian validator ahli media I sebesar 3,3

$$\Sigma(x-\bar{x})^2 = \frac{(4-3,8)^2 + (4-3,8)^2 + (4-3,8)^2 + (4-3,8)^2 + (4-3,8)^2 + (3-3,8)^2 + (3-3,8)^2 + (4-3,8)^2 + (4-3,8)^2 + (4-3,8)^2 + (4-3,8)^2 + (4-3,8)^2 + (4-3,8)^2}{14}$$

$$\Sigma(x-\bar{x})^2 = \frac{0,04 + 0,04 + 0,04 + 0,04 + 0,04 + 0,64 + 0,64 + 0,04 + 0,04 + 0,04 + 0,04 + 0,04 + 0,04 + 0,04}{14}$$

$$\Sigma(x-\bar{x})^2 = \frac{1,74}{14}$$

$$\Sigma(x-\bar{x})^2 = 0,125$$

$$S_{bi} = \sqrt{0,125}$$

$$= 0,3$$

Hasil perhitungan data tersebut didapatkan bahwa deviasi standar sebesar 0,3 sehingga dapat dinyatakan ke dalam tabel berikut:

Tabel 4.21: hasil perhitungan ragam dan standar deviasi

No.	Rerata skor	Nilai	Kategori
-----	-------------	-------	----------

1.	Ragam	3,8	Sangat layak
2.	Standar Deviasi	0,3	

Komentar secara umum dari validator adalah pemanfaatan powerpoint untuk dijadikan media pembelajaran sangat baik, Dengan media yang menarik dan dapat digunakan oleh guru akan membuat peserta didik akan semakin betah untuk belajar. Selain itu peserta didik juga akan semakin betah berlama-lama mengikuti proses belajar-mengajar. Selanjutnya untuk saran atas media powerpoint yang dikembangkan, validator menyampaikan bahwa sebaiknya ada tambahan tombol back/sebelumnya agar memudahkan guru apabila ingin mengulangi halaman sebelumnya. Begitu pun peserta didik ketika menggunakan media yang dikembangkan terdapat kesalahan pada slide sebelumnya, dapat diulangi kembali.

1. Revisi hasil validasi para ahli

Revisi yang dilakukan dalam pengembangan media powerpoint dari hasil validasi oleh ahli materi I dan II adalah menambahkan tombol kembali ke dalam setiap slide agar memudahkan pengoperasian ketika ingin mengulangi tahap sebelumnya dan mengubah beberapa warna background dan tulisan agar lebih terlihat kontras pada slide 93 sampai dengan slide 101. Dengan begitu, tulisan akan lebih jelas dan mudah dibaca. Revisi selanjutnya adalah memperbaiki spelling error yang salah respon dalam pengoperasian media ketika diberikan perintah (klik).

Revisi yang dilakukan dalam perbaikan materi powerpoint dari hasil validasi oleh ahli materi I dan II adalah merevisi redaksi pertanyaan pada slide kuis ke dalam bentuk bahasa yang lebih sederhana yang lebih mudah dipahami peserta didik atas apa yang diinginkan pertanyaan tersebut.

2. Hasil uji skala kecil

Uji skala kecil merupakan kegiatan uji coba penggunaan media pembelajaran yang berbasis konstruktivisme untuk mencari tahu letak kelemahan dan kekurangan

media yang dikembangkan serta respon peserta didik kelas V atas penggunaan tersebut.

Pelaksanaan uji coba skala kecil dilakukan oleh pengembang di kelas V.a terhadap peserta didik dengan identitas menggunakan NISN yaitu 0004 1819 dan 0026 1819

Nama : 0004 1819

Kelas : V.a

Peserta didik 0004 1819 ketika dipersilakan untuk membaca surah al-Tīn untuk mengidentifikasi aspek perilaku tidak melakukan penolakan, tidak ada kegiatan yang berlawanan dengan instruksi untuk membaca, tidak melakukan gerakan-gerakan yang tidak perlu selama membaca surah al-Tīn ataupun mengubah jarak pandang antara mata dengan al-Qur'an yang dibaca.

Peserta didik 0004 1819 dalam mengidentifikasi pengenalan huruf pada semua huruf hijaiyah telah terpenuhi untuk dinyatakan mampu. Hal tersebut pengidentifikasi tersebut dilakukan dengan memberikan tes yang tangarah pada kesulitan membedakan huruf-huruf hijaiyah yang bentuknya mirip seperti ز, ر, د, ذ, ث, ت, ب, ن serta dengan memberikan tes yang mengarah pada kesulitan membedakan huruf-huruf yang bunyinya mirip seperti pada huruf ع, أ, ء, ذ, ز, ظ, س, ص, ث, ق, ك.

Peserta didik 0004 1819 dalam mengidentifikasi pelafalan ayat dari aspek setiap kata dinyatakan mampu dengan tidak terdapatnya kesalahan yang menunjukkan pada keragu-raguan dalam pelafalan yang biasa terjadi dengan melakukan pengulang-ulangan pelafalan bacaan kata, membolak-balikkan huruf yang terdapat dalam susunan kata saat pelafalan, mengurangi salah satu atau lebih huruf yang tersusun dalam kata yang dilafalkan, menambah huruf ke dalam kata yang dilafalkan yang sebenarnya tidak ada, pelafalan kata yang dibaca dengan kesalahan pada penyebutan makhrajnya, pelafalan kata dengan kesalahan membunyikan huruf yang tidak sesuai dengan harakatnya.

Peserta didik 0004 1819 dalam mengidentifikasi pembacaan ayat dari aspek setiap ayat dari tiga indikator yang diamati hanya ditemukan kesalahan pada satu

indikator yaitu kesalahan ketika membaca ayat tanpa memedulikan panjang-pendek dan dengung sebagaimana hukum tajwidnya. Sedangkan tekanan suara ketika membaca ayat tidak menunjukkan perubahan dan tidak melakukan bacaan yang melangkahi atau menghilangkan bunyi kata yang terdapat dalam ayat yang dibaca.

Peserta didik 0004 1819 saat mengidentifikasi bacaan pada aspek kelancaran yang penilaiannya dilakukan dengan tujuh indikator menunjukkan kesalahan hanya pada satu indikator yaitu kesalahan bacaan pada akhir ayat yang harusnya setiap huruf terakhir ayat dibunyikan seperti harakat sukun pada setiap huruf terakhir ayat ternyata dibunyikan sebagaimana harakat yang terdapat pada huruf tersebut. Sedangkan pada enam indikator ain dinyatakan tidak terdapat kesalahan dengan pelafalan atau bacaan yang tidak melambat, tidak adanya kesalahan bacaan saat menyambungkan dari satu baris ke baris selanjutnya yang terdapat di sebelah bawah setelahnya, tidak melakukan kesalahan yang melanjutkan bacaan tanpa melafalkan beberapa kata sebelumnya ketika berhenti di tengah ayat yang tidak terdapat tanda-tanda wakaf. Tidak melakukan kesalahan baris bacaan ketika melanjutkan dari ayat yang selesai dibaca dengan ayat setelahnya yang berada di bawah sebagai baris bacaan berikutnya, tidak melakukan pengulangan bacaan kata dan tidak melangkahi baris bacaan secara berkesinambungan.

Keterangan tersebut menunjukkan bahwa dalam kegiatan identifikasi kemampuan membaca al-Qur'an peserta didik dengan NIS 0004 1819 sebagai analisis awal sebagaimana dalam tabel berikut:

NIS : 0026 1819
Kelas : V.a

Peserta didik dengan NIS 0026 1819 yang telah melalui kegiatan identifikasi dalam tahapan analisis awal menunjukkan bahwa kesalahan yang dilakukan berupa kesaalahan pada aspek perilaku yaitu melakukan gerakan yang tidak perlu seperti menggerakkan kepala selama membaca al-Qur'an dan selalu mengubah jarak pandang

saat membaca al-Qur'a n, aspek melafalkan kata yaitu ragu-ragu melafalkan kata dengan mengulang-ulangi pelafalan, Melafalkan kata dengan kesalahan pada penyebutan makhrajnya dan melafalkan kata dengan kesalahan membunyikan huruf yang tidak sesuai harakatnya, serta aspek membaca ayat yaitu membaca ayat tanpa mempedulikan panjang-pendek, dengung, dan lain-lain sebagaimana hukum tajwidnya.

Tabel 4.24 rekap kemampuan kedua peserta didik

No.	peserta didik	Deskripsi kemampuan baca al-Qur'an
1.	0004 1819	Memiliki kesalahan pada bacaan panjang yang dibaca pendek serta bacaan dengung yang tidak didengungkan
2.	0026 1819	Melakukan kesalahan baca kata dengan penyebutan huruf yang tidak sesuai dengan bunyinya serta kesalahan baca pada harakat

Kegiatan uji coba skala kecil dilakukan dalam 3 tahap. Tahap pertama adalah kegiatan pre-test dengan menggunakan tes mengaji. Tahap kedua dilakukan dengan memberikan kesempatan setiap peserta didik untuk mengoperasikan media pembelajaran yang dikembangkan dan saling membantu dengan sesama ketika mendapati kesulitan dalam membaca materi pelajaran yang ditampilkan dalam media pembelajaran yang dikembangkan.

Tahap pertama peneliti melakukan tes mengaji kepada peserta didik dengan meminta salah satu dari mereka yang siap menjadi yang pertama. Karena tidak ada yang mau menjadi yang pertama, peneliti mengambil inisiatif untuk menunjuk 004 1819 untuk membaca al-Qur'an pada surah al-Tin dan mendapati dua kali kesalahan bacaan ketika mendapati bacaan panjang yang tidak dipanjangkan dan satu kali bacaan dengung yang tidak didengung. Peserta didik yang kedua adalah 0026 1819 yang ketika membaca didapati satu kali kesalahan pada bacaan panjang pendek yang tidak

dipanjangkan, dua kali bacaan dengung yang tidak didengung, satu kali kesalahan pembacaan tanda baca yang tidak sesuai dengan harakat yang tertulis, dan satu kali kesalahan penyebutan huruf yang tidak sesuai dengan huruf yang tertulis dalam ayat. Peserta didik yang ketiga adalah 0029 1819 yang ketika membaca didapati bacaan yang tidak lancar yang sering mengulang-ulang bacaan, 2 kali bacaan panjang yang tidak dipanjangkan, tiga kali bacaan dengung yang tidak didengung, dan dua kali melakukan kesalahan penyebutan huruf yang tidak sesuai dengan huruf yang tertulis dalam ayat. Peserta didik yang keempat adalah 0012 1819 tidak bersedia membaca al-Qur'an surah al-Tin dengan alasan tidak tahu mengaji.

Tahap kedua adalah melakukan uji coba terhadap prototipe 1 dengan memberi kesempatan kepada peserta didik untuk mengoperasikan media pembelajaran yang dikembangkan secara bergantian menggunakan sebuah laptop. Uji coba yang dilakukan didampingi oleh pembimbing guna memberi petunjuk atau cara dalam menggunakan media yang dikembangkan. Peserta didik yang tidak dapat menyelesaikan tahapan pembelajaran dalam setiap slide, peserta didik diberikan kesempatan dalam berdiskusi sesama peserta didik sebagai teman kelompok belajar. Peserta didik secara instens saling berdiskusi dan membantu satu sama lain dalam menjawab setiap soal yang tampil dan menghitung masing-masing setiap jawaban benar dan salah.

D. Implementation

Implementasi adalah tahap uji coba dengan skala besar yang dilakukan untuk menguji kepraktisan dan efektifitas media pembelajaran powerpoint yang dikembangkan. Uji skala besar diterapkan kepada seluruh peserta didik dengan menggunakan pembelajaran kelompok. Model pembelajaran kelompok dipilih dengan pertimbangan kurangnya prasarana laptop yang digunakan, mengefisienkan waktu pembelajaran, serta memberi kesempatan kepada peserta didik untuk belajar dengan sesama teman sejawat sebagaimana model pembelajaran konstruktivisme sehingga

sesama peserta didik saling membantu dalam menyelesaikan setiap tahapan pembelajaran yang disajikan dalam media powerpoint yang dikembangkan.

Sebelum memulai pembelajaran, pendidik memberikan petunjuk dan membagi peserta didik ke dalam enam kelompok belajar dengan rincian menggunakan NIS sebagai berikut:

a. Kelompok 1 yang terdiri dari

1. 0001 1819
2. 0002 1819
3. 0003 1819
4. 0042 1819
5. 0007 1819
6. 0008 1819

b. Kelompok 2 yang terdiri dari

1. 0009 1819
2. 0015 1819
3. 0018 1819
4. 0043 1819
5. 0017 1819
6. 0021 1819

c. Kelompok 3 yang terdiri dari

1. 0022 1819
2. 0023 1819
3. 0024 1819
4. 0028 1019
5. 0030 1819



Implementasi pembelajaran menggunakan media yang dikembangkan didampingi oleh pendidik pada bidang studi terkait untuk mengawasi jalannya pembelajaran mandiri yang dilakukan di dalam kelas. Peserta didik pada masing-masing kelompok akan mengoperasikan media pembelajaran yang dikembangkan secara bergiliran dan berkesinambungan hingga semua peserta didik selesai belajar dengan menggunakan media yang dikembangkan.

Uji coba skala besar media pembelajaran dengan menggunakan powerpoint yang dikembangkan untuk pembelajaran Pendidikan Agama Islam dan Budi Pekerti terhadap peserta didik di kelas V SD Negeri 012 Kanang memiliki 2 jenis data yaitu data angket respon peserta didik terhadap produk media powerpoint yang dikembangkan. Angket peserta didik terdiri dari 14 soal pilihan ganda dengan penilaian $a = 4$, $b = 3$, $c = 2$, dan $d = 1$.

Uji coba skala besar dilakukan di kelas V b SD Negeri 012 Kanang yang diikuti oleh 17 peserta didik. Pada uji coba ini dikumpulkan 2 jenis pengumpulan data yaitu lembar check list dan angket respon peserta didik. Untuk lembar check list peneliti sekaligus pengembang mengumpulkan tanggapan peserta didik dalam bentuk sikap yang dituangkan dalam pilihan ganda untuk mengukur tingkat kesetujuan penggunaan media yang dikembangkan untuk digunakan dalam pembelajaran, pandangan peserta didik atas kelengkapan materi yang termuat, kecocokan, kebagusan, kemudahan, kepehaman, kesenangan, dan kevariatifan. Jawaban peserta didik atas setiap pertanyaan dalam angket sangat beragam yang dapat dilihat dalam tabel terlampir. Data tersebut selanjutnya dianalisis untuk mengetahui tingkat kepraktisan media powerpoint yang dikembangkan dengan menentukan nilai rerata dari nilai 1.404,2 yang dibagi dengan jumlah responden sebanyak 17 orang dan menghasilkan nilai 81,8.

Sesuai dengan pedoman dalam tabel kriteria angket respon peserta didik bahwa nilai ruang skor 80%-100% mendapatkan kategori sangat praktis. Dengan

pengategorian dari ruang skor tersebut maka nilai 81,8% menyatakan bahwa media powerpoint yang dikembangkan dinyatakan sangat praktis.

E. Evaluation

Evaluasi yang dalam penelitian ini dilakukan pada tiap-tiap tahap pengembangan dengan model ADDIE yaitu evaluasi pada tahap *analyze*, evaluasi pada tahap *design*, evaluasi pada tahap *development*, evaluasi pada tahap *implementation*. Dan evaluasi pada tahap *evaluation* sendiri

Evaluasi pada tahap *analyze* ini merupakan proses untuk mengetahui gambaran karakteristik permasalahan dan kebutuhan dalam praktek mengaji peserta didik kelas V SD Negeri 012 Kanang. Bahan yang dianalisis berupa data hasil wawancara dan data hasil observasi yang dilakukan untuk dijadikan petunjuk dalam pembuatan prototipe media powerpoint yang akan digunakan dalam proses belajar yang menggunakan pembelajaran berbasis konstruktivisme.

Evaluasi pada tahap ini dilakukan selama kegiatan pendefinisian masalah yang dialami dalam proses pembelajaran baik oleh pendidik terlebih terhadap peserta didik. pendefinisian masalah dilakukan dalam kegiatan tes mengaji, observasi pembelajaran dan wawancara dengan pendidik dan peserta didik terkait kemampuan membaca al-Qur'an di kelas 5 SD Negeri 012 Kanang.

Hasil dari evaluasi pada tahap analisis dalam masalah kemampuan membaca peserta didik telah dideskripsikan dalam penjelasan yang telah disebutkan pada tahap *Analyze* yang secara garis besar menunjukkan adanya perbedaan yang sangat jauh antar sesama peserta didik yang duduk di kelas V.b SD Negeri 012 Kanang perihal kemampuan membaca al-Qur'an pada surah al-Tin.

Evaluasi pada tahap *design* dilakukan dalam proses penyusunan media pembelajaran ketika mendesain isi untuk menyesuaikan rancangan dengan masalah yang

telah dianalisis sebelumnya serta penyesuaian dengan perangkat pembelajaran baik dari kompetensi inti, kompetensi dasar, maupun tujuan pembelajaran.

Evaluasi pada tahap *development* menjadi tahap yang sangat penting dalam penelitian ini untuk dijadikan patokan kesesuaian media pembelajaran yang dikembangkan dengan model atau *design* yang telah dirancang sebelumnya.

Evaluasi pada tahap *implementation* dilakukan pada hasil eksperimen sebagai uji skala besar untuk mengetahui kelemahan dan kekurangan media yang dikembangkan untuk dijadikan pedoman revisi selanjutnya agar lebih mendekati kesempurnaan sebagai media yang mengantarkan materi untuk mencapai tujuan pembelajaran yang telah ditetapkan dalam perangkat pembelajaran yang digunakan.

Pada tahap evaluasi ini pula data dari pre test dan post tes dianalisis untuk mendapatkan nilai keefektifan dari penggunaan media powerpoint yang digunakan dalam pelajaran sebagaimana pre-test dilakukan sebelum tahap uji skala besar dilakukan untuk mengetahui kemampuan dasar dalam membaca al-Qur'an (surah al-Tin) peserta didik di kelas V SD Negeri 012 Kanang. Adapun hasil dari pre-test dijelaskan sebagai berikut:

a. 0043.1819

Adapun kesalahan pertama yang dilakukan saat membaca surah al-Tin dalam tahap pre-test adalah aspek mengenal huruf pada indikator ketiga yaitu sulit membedakan huruf yang bunyinya sama dengan rincian sebaagai berikut:

- 1) Huruf ط pada kata **وطور** yang terdapat dalam ayat dua dilafalkan dengan bunyi huruf ت
- 2) Huruf ه pada kata **هذا** yang terdapat dalam ayat tiga dilafalkan dengan bunyi huruf ح
- 3) Huruf ذ pada kata **هذا** yang terdapat dalam ayat tiga dilafalkan dengan bunyi huruf ز

- 4) Huruf ذ pada kata الذي yang terdapat dalam ayat keenam dilafalkan dengan bunyi huruf ز

Kesalahan kedua yang dilakukan adalah aspek membaca ayat pada indikator kedua yaitu membaca ayat tanpa memerdulikan panjang-pendek, dengung atau lain sebagainya sebagaimana hukum tajwid dengan rincian sebaagai berikut:

- 1) Membaca pendek huruf ي yang berharakat sukun pada في yang terdapat dalam ayat empat.
- 2) Membaca pendek huruf ي yang berharakat sukun pada kata تقويم yang terdapat dalam ayat empat.
- 3) Membaca tanpa mendengungkan huruf م yang bertasydid pada kata ثم yang terdapat dalam ayat empat.

Kesalahan ketiga yang dilakukan adalah aspek melafalkan kata pada indikator ketiga yaitu mengurangi huruf dari susunan kata saat pelafalan sebanyak dua kali dengan rincian sebagai berikut:

- 1) Mengurangi dengan tidak melafalkan huruf ل pada kata الانسان yang terdapat dalam ayat empat.
- 2) Mengurangi dengan tidak melafalkan huruf ح pada kata الصلحۃ yang terdapat dalam ayat enam.

Pre-test yang telah dilakukan sebelum uji skala besar kemudian dilanjutkan dengan post-test setelah dilakukan setelah tahap uji skala besar selesai dilakukan untuk mengetahui tingkat perubahan dalam peningkatan dari kemampuan dasar peserta didik dalam membaca al-Qur'an (surah al-Tin) di kelas V SD Negeri 012 Kanang. Adapun hasil dari post-test dijelaskan sebagai berikut:

Kesalahan pertama yang dilakukan dalam tahap post-test saat membaca surah al-Tin adalah aspek mengenal huruf pada indikator ketiga yaitu sulit membedakan huruf yang bunyinya sama dengan rincian sebagai berikut:

- 1) Huruf ط pada kata وطور yang terdapat dalam ayat dua dilafalkan dengan bunyi huruf ت
- 2) Huruf ذ pada kata هذا yang terdapat dalam ayat tiga dilafalkan dengan bunyi huruf ز
- 3) Huruf ذ pada kata الذين yang terdapat dalam ayat enam dilafalkan dengan bunyi huruf ز

Kesalahan kedua yang dilakukan adalah aspek membaca ayat pada indikator kedua yaitu membaca ayat tanpa memedulikan panjang-pendek, dengung atau lain sebagainya sebagaimana hukum tajwid dengan membaca tanpa mendengarkan huruf م yang bertasydid pada kata ثم yang terdapat dalam ayat empat.

Kesalahan ketiga yang dilakukan adalah aspek melafalkan kata pada indikator ketiga yaitu mengurangi huruf dari susunaan kata saat pelafalan dengan tidak melafalkan huruf ل pada kata الانسان yang terdapat dalam ayat empat.

b. 0003.1819

Kesalahan pertama yang dilakukan saat membaca surah al-Tin dalam tahap pre-test adalah aspek mengenal huruf pada indikator ketiga yaitu sulit membedakan huruf yang bunyinya sama sebanyak empat kali dengan rincian sebagai berikut:

- 1) Huruf ط pada kata وطور yang terdapat dalam ayat dua dilafalkan dengan bunyi huruf ت
- 2) Huruf ذ pada kata يكذبك yang terdapat dalam ayat tujuh dilafalkan dengan bunyi huruf ز

Kesalahan kedua yang dilakukan adalah aspek membaca ayat pada indikator kedua yaitu membaca ayat tanpa memedulikan panjang-pendek, dengung atau lain-lain sebagaimana hukum tajwid pada huruf ن sukun saat melafalkan kata الانسان yang terdapat dalam ayat enam

Kesalahan ketiga yang dilakukan adalah aspek melafalkan kata pada indikator ketiga yaitu mengurangi huruf dari susunan kata saat pelafalan dengan rincian sebagai berikut:

- 1) Mengurangi dengan tidak melafalkan huruf ح pada kata الصلحت yang terdapat dalam ayat enam.
- 2) Mengurangi dengan tidak melafalkan huruf ت pada kata الصلحت yang terdapat dalam ayat enam.

Pre-test yang telah dilakukan sebelum uji skala besar kemudian dilanjutkan dengan post-test setelah dilakukan setelah tahap uji skala besar selesai dilakukan untuk mengetahui tingkat perubahan dalam peningkatan dari kemampuan dasar peserta didik dalam membaca al-Qur'an (surah al-Tin) di kelas V SD Negeri 012 Kanang. Adapun hasil dari post-test dijelaskan sebagai berikut:

Kesalahan pertama dalam post test yang dilakukan saat membaca surah al-Tin adalah aspek mengenal huruf pada indikator ketiga yaitu sulit membedakan huruf yang bunyinya sama dengan rincian sebagai berikut:

- 1) Huruf ط pada kata وطور yang terdapat dalam ayat dua dilafalkan dengan bunyi huruf ت
- 2) Huruf ذ pada kata يكذبك yang terdapat dalam ayat tujuh dan dilafalkan dengan bunyi huruf ز

Kesalahan kedua yang dilakukan adalah aspek membaca ayat pada indikator kedua yaitu membaca ayat tanpa memedulikan panjang-pendek, dengung atau lain-lain sebagaimana hukum tajwid pada huruf ن sukun saat melafalkan kata الانسان yang terdapat dalam ayat enam

c. 0028.1819

Kesalahan pertama yang dilakukan saat membaca surah al-Tin dalam tahap pre-test adalah aspek melafalkan kata pada indikator ketiga yaitu mengurangi huruf dari susunan kata saat pelafalaan sebanyak dua kali dengan rincian sebaagai berikut:

- 1) Mengurangi dengan tidak melafalkan huruf huruf ن pada kata التين yang terdapat dalam ayat pertama.
- 2) Mengurangi dengan tidak melafalkan huruf huruf ح pada kata الصلحت yang terdapat dalam ayat enam.

Kesalahan kedua yang dilakukan adalah aspek mengenal huruf pada pada indikator kedua yaitu sulit membedakan huruf yang bentuknya mirip bahkan dalam kasus ini memiliki kemiripan yang jauh yaitu huruf ج pada kata اجر yang terdapat dalam ayat enam dilafalkan dengan bunyi huruf ي menjadi اير, dan indikator sulit membedakan huruf yang bunyinya sama dengan rincian sebagai berikut:

- 1) Huruf ط pada kata وطور yang terdapat dalam ayat dua dilafalkan dengan bunyi huruf ت
- 2) Huruf ذ pada kata يكذبك yang terdapat dalam ayat tujuh dan dilafalkan dengan bunyi huruf ز

Kesalahan dalam post test yang dilakukan saat membaca surah al-Tin adalah aspek mengenal huruf pada pada indikator sulit membedakan huruf yang bunyinya sama dengan rincian sebagai berikut:

- a. Huruf ط pada kata وطور yang terdapat dalam ayat dua dilafalkan dengan bunyi huruf ت
- b. Huruf ذ pada kata هذا yang terdapat dalam ayat tiga dilafalkan dengan bunyi huruf ز
- c. Huruf ذ pada kata يكذبك yang terdapat dalam ayat tujuh dan dilafalkan dengan bunyi huruf ز
- d. 0024.1819

Kesalahan pertama yang dilakukan saat membaca surah al-Tīn dalam tahap pre-test adalah aspek mengenal huruf pada indikator ketiga yaitu sulit membedakan huruf yang bunyinya sama dengan rincian sebagai berikut:

- 1) Huruf ط pada kata وطور yang terdapat dalam ayat kedua dilafalkan dengan bunyi huruf ت
- 2) Huruf ذ pada kata هذا yang terdapat dalam ayat ketiga dilafalkan dengan bunyi huruf س
- 3) Huruf ذ pada kata الذي yang terdapat dalam ayat keenam dilafalkan dengan bunyi huruf ز

Kesalahan kedua yang dilakukan adalah aspek membaca ayat pada indikator kedua yaitu membaca ayat tanpa memedulikan panjang-pendek, dengung atau lain-lain sebagaimana hukum tajwid pada huruf ن sukun pada kata الانسان yang terdapat dalam ayat ketiga (tidak didengung).

Kesalahan ketiga yang dilakukan adalah aspek melafalkan kata pada indikator pertama yaitu ragu-ragu dalam melafalkan kata dengan mengulang-ulangi pelafalan sebanyak dua kali pada kata فلهم yang terdapat dalam ayat enam.

Pre-test yang telah dilakukan sebelum uji skala besar kemudian dilanjutkan dengan post-test setelah dilakukan setelah tahap uji skala besar selesai dilakukan untuk mengetahui tingkat perubahan dalam peningkatan dari kemampuan dasar peserta didik dalam membaca al-Qur'an (surah al-Tīn) di kelas V SD Negeri 012 Kanang. Adapun hasil dari post-test dijelaskan sebagai berikut:

Kesalahan pertama dalam post test yang dilakukan saat membaca surah al-Tīn adalah aspek mengenal huruf pada indikator ketiga yaitu sulit membedakan huruf yang bunyinya sama. Kesamaan yang dimaksud adalah kesamaan ketika ditulis dalam huruf abjad. Bukan kesamaan pada tempat keluarnya pada mulut saat dibunyikan. dengan rincian sebagai berikut:

- 1) Huruf ط pada kata وطور yang terdapat dalam ayat dua dilafalkan dengan bunyi huruf ت
- 2) Huruf ذ pada kata هذا yang terdapat dalam ayat tiga dilafalkan dengan bunyi huruf س
- 3) Huruf ذ pada kata الذي yang terdapat dalam ayat enam dilafalkan dengan bunyi huruf ز

Kesalahan kedua yang dilakukan adalah aspek membaca ayat pada indikator kedua yaitu membaca ayat tanpa memedulikan panjang-pendek, dengung atau lain-lain sebagaimana hukum tajwid yang berlaku pada huruf ن sukun dari susunan huruf dari kata الانسان yang terdapat dalam ayat tiga yang tidak didengungkan.

Kesalahan ketiga yang dilakukan adalah aspek melafalkan kata pada indikator pertama yaitu ragu-ragu dalam melafalkan kata dengan mengulang-ulangi p elafalan sebanyak dua kali pada kata فلهم yang terdapat dalam ayat enam.

e. 0002.1819

Kesalahan pertama yang dilakukan saat membaca surah al-Tin dalam tahap pre-test adalah aspek mengenal huruf pada indikator ketiga yaitu sulit membedakan huruf yang bunyinya sama dengan rincian sebaagai berikut:

- 1) Huruf ط pada kata وطور yang terdapat dalam ayat kedua dilafalkan dengan bunyi huruf ت
- 2) Huruf ذ pada kata هذا yang terdapat dalam ayat ketiga dilafalkan dengan bunyi huruf س
- 3) Huruf ذ pada kata الذي yang terdapat dalam ayat keenam dilafalkan dengan bunyi huruf ز
- 4) Huruf ذ pada kata يكذبك yang terdapat dalam ayat tujuh dan dilafalkan dengan bunyi huruf ز

- 5) Huruf ع pada kata بعد yang terdapat dalam ayat enam dilafalkan dengan bunyi huruf ء

Kesalahan kedua yang dilakukan adalah aspek membaca ayat pada indikator kedua yaitu membaca ayat tanpa memedulikan panjang-pendek, dengung atau lain-lain sebagaimana hukum tajwid dengan rincian sebagai berikut:

- 1) huruf ق sukun pada kata خلقن yang terdapat dalam ayat empat tidak dibaca dengan bacaan qalqalah.
- 2) Huruf ق sukun pada kata تقويم yang terdapat dalam ayat empat tidak dibaca dengan bacaan qalqalah.
- 3) Huruf ن sukun pada kata الانسان yang terdapat dalam ayat tiga tidak didengung.

Pre-test yang telah dilakukan sebelum uji skala besar kemudian dilanjutkan dengan post-test setelah dilakukan setelah tahap uji skala besar selesai dilakukan untuk mengetahui tingkat perubahan dalam peningkatan dari kemampuan dasar peserta didik dalam membaca al-Qur'an (surah al-Tin) di kelas V SD Negeri 012 Kanang. Adapun hasil dari post-test dijelaskan sebagai berikut:

Kesalahan pertama dalam post test yang dilakukan saat membaca surah al-Tin adalah aspek mengenal huruf pada indikator ketiga yaitu sulit membedakan huruf yang bunyinya sama dengan rincian sebagai berikut:

- 1) Huruf ط pada kata وطور yang terdapat dalam ayat dua dilafalkan dengan bunyi huruf ت
- 2) Huruf ذ pada kata الذين yang terdapat dalam ayat enam dilafalkan dengan bunyi huruf ز
- 3) Huruf ذ pada kata يكذبك yang terdapat dalam ayat tujuh dan dilafalkan dengan bunyi huruf ز

Kesalahan kedua yang dilakukan adalah aspek membaca ayat pada indikator kedua yaitu membaca ayat tanpa memedulikan panjang-pendek, dengung atau lain-lain sebagaimana hukum tajwid ن sukun pada kata الانسان yang terdapat dalam ayat tiga yang tidak didengungkan.

f. 0001.1819

Kesalahan pertama yang dilakukan saat membaca surah al-Tin dalam tahap pre-test adalah aspek mengenal huruf pada indikator ketiga yaitu sulit membedakan huruf yang bunyinya sama dengan rincian sebagai berikut:

- 1) Huruf ط pada kata وطور yang terdapat dalam ayat kedua dilafalkan dengan bunyi huruf ت
- 2) Huruf ذ pada kata هذا yang terdapat dalam ayat ketiga dilafalkan dengan bunyi huruf ز
- 3) Huruf ذ pada kata الذي yang terdapat dalam ayat keenam dilafalkan dengan bunyi huruf ز
- 4) Huruf ذ pada kata يكذبك yang terdapat dalam ayat tujuh dan dilafalkan dengan bunyi huruf ز
- 5) Huruf ع pada kata بعد yang terdapat dalam ayat enam dilafalkan dengan bunyi huruf ء

Kesalahan kedua yang dilakukan adalah aspek membaca ayat pada indikator kedua yaitu membaca ayat tanpa memedulikan panjang-pendek, dengung atau lain-lain sebagaimana hukum tajwid yang membaca ن sukun pada kata الانسان yang terdapat dalam ayat ketiga (tidak didengung).

Pre-test yang telah dilakukan sebelum uji skala besar kemudian dilanjutkan dengan post-test setelah dilakukan setelah tahap uji skala besar selesai dilakukan untuk mengetahui tingkat perubahan dalam peningkatan dari kemampuan dasar peserta didik

dalam membaca al-Qur'an (surah al-Tin) di kelas V SD Negeri 012 Kanang. Adapun hasil dari post-test dijelaskan sebagai berikut:

Kesalahan yang dilakukan saat membaca surah al-Tin dalam tahap pre-test adalah aspek mengenal huruf pada indikator ketiga yaitu sulit membedakan huruf yang bunyinya sama pada huruf ط pada kata وطور yang terdapat dalam ayat kedua dilafalkan dengan bunyi huruf

g. 0042.1819

Kesalahan pertama yang dilakukan saat membaca surah al-Tin dalam tahap pre-test adalah aspek melafalkan kata pada indikator pertama yaitu ragu-ragu melafalkan kata dengan mengulang-ulangi pelafalan dengan rincian sebagai berikut:

- 1) Kata والتين yang terdapat dalam ayat pertama diulangi sebanyak dua kali
- 2) Kata وطور yang terdapat dalam ayat dua diulangi sebanyak dua kali
- 3) Kata لقد yang terdapat dalam ayat empat diulangi sebanyak dua kali
- 4) Kata خلقن الانسان yang terdapat dalam ayat empat diulangi sebanyak dua kali
- 5) Kata اسفل yang terdapat dalam ayat lima diulangi sebanyak dua kali
- 6) Kata سافلين yang terdapat dalam ayat lima diulangi sebanyak dua kali
- 7) Kata الا الذين yang terdapat dalam ayat enam diulangi sebanyak dua kali
- 8) Kata بالدين yang terdapat dalam ayat tujuh diulangi sebanyak dua kali

Kesalahan kedua adalah aspek mengenal huruf pada indikator ketiga yaitu sulit membedakan huruf yang bunyinya sama dengan rincian sebaagai berikut:

- 1) Huruf ط pada kata وطور yang terdapat dalam ayat dua dilafalkan dengan bunyi huruf ت
- 2) Huruf ذ pada kata هذا yang terdapat dalam ayat tiga dilafalkan dengan bunyi huruf ز
- 3) Huruf ذ pada kata الذي yang terdapat dalam ayat enam dilafalkan dengan bunyi huruf ز

- 4) Huruf ذ pada kata يكذبك yang terdapat dalam ayat tujuh dan dilafalkan dengan bunyi huruf ز

Kesalahan ketiga yang dilakukan adalah aspek melafalkan kata pada indikator keenam yaitu melafalkan kata dengan kesalahan membunyikan huruf yang tidak sesuai dengan harakatnya sebanyak satu kali yaitu pada kata اليسر dibaca اليسر

Kesalahan keempat yang dilakukan adalah aspek membaca ayat pada indikator kedua yaitu membaca ayat tanpa memedulikan panjang-pendek, dengung atau lain-lain sebagaimana hukum tajwid pada huruf lam dari lafal الله.

Pre-test yang telah dilakukan sebelum uji skala besar kemudian dilanjutkan dengan post-test setelah dilakukan setelah tahap uji skala besar selesai dilakukan untuk mengetahui tingkat perubahan dalam peningkatan dari kemampuan dasar peserta didik dalam membaca al-Qur'an (surah al-Tin) di kelas V SD Negeri 012 Kanang. Adapun hasil dari post-test dijelaskan sebagai berikut:

Kesalahan pertama dalam post test yang dilakukan saat membaca surah al-Tin adalah aspek mengenal huruf pada indikator ketiga yaitu sulit membedakan huruf yang bunyinya sama dengan rincian sebagai berikut:

- 1) Huruf ط pada kata وطور yang terdapat dalam ayat dua dilafalkan dengan bunyi huruf ت
- 2) Huruf ذ pada kata هذا yang terdapat dalam ayat tiga dilafalkan dengan bunyi huruf ز
- 3) Huruf ذ pada kata الذي yang terdapat dalam ayat enam dilafalkan dengan bunyi huruf ز
- 4) Huruf ذ pada kata يكذبك yang terdapat dalam ayat tujuh dan dilafalkan dengan bunyi huruf ز

Kesalahan kedua yang dilakukan adalah aspek membaca ayat pada indikator kedua yaitu membaca ayat tanpa memedulikan panjang-pendek, dengung atau lain-lain

sebagaimana hukum tajwid ن sukun pada kata الانسان yang terdapat dalam ayat tiga yang tidak didengungkan.

h. 0009.1819

Kesalahan pertama yang dilakukan saat membaca surah al-Tin dalam tahap pre-test adalah aspek mengenal huruf pada indikator ketiga yaitu sulit membedakan huruf yang bunyinya sama dengan rincian sebaagai berikut:

- 1) Huruf ط pada kata وطور yang terdapat dalam ayat dua dilafalkan dengan bunyi huruf ت
- 2) Huruf ذ pada kata هذا yang terdapat dalam ayat tiga dilafalkan dengan bunyi huruf ز
- 3) Huruf ذ pada kata الذي yang terdapat dalam ayat enam dilafalkan dengan bunyi huruf ز
- 4) Huruf ذ pada kata يكذبك yang terdapat dalam ayat tujuh dan dilafalkan dengan bunyi huruf ز
- 5) Huruf ع pada kata بعد yang terdapat dalam ayat enam dilafalkan dengan bunyi huruf ء

Kesalahan kedua yang dilakukan adalah aspek membaca ayat pada indikator kedua yaitu membaca ayat tanpa memedulikan panjang-pendek, dengung atau lain-lain sebagaimana hukum tajwid yang berlaku pada huruf ق sukun pada kata خلقنا yang terdapat dalam ayat empat

Kesalahan ketiga yang dilakukan saat membaca surah al-Tin dalam tahap pre-test adalah aspek mengenal huruf pada indikator ketiga yaitu sulit membedakan huruf yang bunyinya sama dengan rincian sebagai berikut:

1. Huruf ط pada kata وطور yang terdapat dalam ayat dua dilafalkan dengan bunyi huruf ت

2. Huruf ع pada kata بعد yang terdapat dalam ayat enam dilafalkan dengan bunyi huruf ء

i. 0022.1819

Kesalahan pertama yang dilakukan saat membaca surah al-Tīn dalam tahap pre-test adalah aspek mengenal huruf pada indikator ketiga yaitu sulit membedakan huruf yang bunyinya sama dengan rincian sebaagai berikut:

- 1) Huruf ط pada kata وطور yang terdapat dalam ayat dua dilafalkan dengan bunyi huruf ت
- 2) Huruf ذ pada kata هذا yang terdapat dalam ayat tiga dilafalkan dengan bunyi huruf ز

Kesalahan kedua yang dilakukan adalah aspek membaca ayat pada indikator kedua yaitu membaca ayat tanpa memedulikan panjang-pendek, dengung atau lain-lain sebagaimana hukum tajwid yang berlaku pada huruf ذ sukun bertemu dengan huruf س dari kata الانسان dalam ayat empat dari surah al-Tīn. Pre-test yang telah dilakukan sebelum uji skala besar kemudian dilanjutkan dengan post-test setelah dilakukan setelah tahap uji skala besar selesai dilakukan untuk mengetahui tingkat perubahan dalam peningkatan dari kemampuan dasar peserta didik dalam membaca al-Qur'an (surah al-Tīn) di kelas V SD Negeri 012 Kanang. Adapun hasil dari post-test dijelaskan sebagai berikut:

Kesalahan yang dilakukan saat membaca al Qur'an pada surah al-Tīn dalam tahap post-test terdapat di dalam aspek mengenal huruf pada indikator ketiga yaitu sulit membedakan huruf yang bunyinya sama dengan rincian sebaagai berikut:

1. Huruf ط pada kata وطور yang terdapat dalam ayat dua dilafalkan dengan bunyi huruf ت
2. Huruf ذ pada kata هذا yang terdapat dalam ayat tiga dilafalkan dengan bunyi huruf ز

j. 0008.1819

Kesalahan pertama yang dilakukan saat membaca surah al-Tīn dalam tahap pre-test adalah aspek mengenal huruf pada indikator ketiga yaitu sulit membedakan huruf yang bunyinya sama dengan rincian sebagai berikut:

1. Huruf ط pada kata وطور yang terdapat dalam ayat dua dilafalkan dengan bunyi huruf ت
2. Huruf ذ pada kata هذا yang terdapat dalam ayat tiga dilafalkan dengan bunyi huruf ز

Kesalahan kedua yang dilakukan adalah aspek membaca ayat pada indikator kedua yaitu membaca ayat tanpa memedulikan panjang-pendek, dengung atau lain-lain sebagaimana hukum tajwid yang berlaku pada ن sukun dari susunan huruf pada kata الانسلن yang terdapat dalam ayat empat

Kesalahan ketiga yang dilakukan adalah aspek melafalkan kata pada indikator pertama yaitu ragu-ragu melafalkan kata dengan mengulang-ulangi pelafalan pada kata فلهم yang terdapat dalam ayat enam yang diulangi sampai dua kali.

Pre-test yang telah dilakukan sebelum uji skala besar kemudian dilanjutkan dengan post-test setelah dilakukan setelah tahap uji skala besar selesai dilakukan untuk mengetahui tingkat perubahan dalam peningkatan dari kemampuan dasar peserta didik dalam membaca al-Qur'an (surah al-Tīn) di kelas V SD Negeri 012 Kanang. Adapun hasil dari post-test dijelaskan sebagai berikut:

Kesalahan pertama yang dilakukan saat membaca surah al-Tīn dalam tahap pre-test adalah aspek mengenal huruf pada indikator ketiga yaitu sulit membedakan huruf yang bunyinya sama yaitu huruf ط pada kata وطور yang terdapat dalam ayat dua dilafalkan dengan bunyi huruf ت

Kesalahan kedua yang dilakukan adalah aspek membaca ayat pada indikator kedua yaitu membaca ayat tanpa memedulikan panjang-pendek, dengung atau lain-lain

sebagaimana hukum tajwid yang berlaku pada ن sukun dari susunan huruf pada kata الانسلن yang terdapat dalam ayat empat

k. 0023.1819

Kesalahan pertama yang dilakukan saat membaca surah al-Tin dalam tahap pre-test adalah aspek mengenal huruf pada indikator ketiga yaitu sulit membedakan huruf yang bunyinya sama dengan rincian sebagai berikut:

- 1) Huruf ط pada kata وطور yang terdapat dalam ayat kedua dilafalkan dengan bunyi huruf ت
- 2) Huruf ع pada kata عملوا yang terdapat dalam ayat tiga dilafalkan dengan bunyi huruf ء

Kesalahan kedua yang dilakukan adalah aspek membaca ayat pada indikator kedua yaitu membaca ayat tanpa memedulikan panjang-pendek, dengung atau lain-lain sebagaimana hukum tajwid yang berlaku pada ن sukun dari susunan huruf kata الانسلن yang terdapat dalam ayat empat

Kesalahan ketiga yang dilakukan adalah aspek melafalkan kata pada indikator pertama yaitu ragu-ragu melafalkan kata dengan mengulang-ulangi pelafalan pada kata فما يكذبك yang terdapat dalam ayat enam yang diulangi sampai dua kali.

Kesalahan pertama dalam post test yang dilakukan saat membaca surah al-Tin adalah aspek mengenal huruf pada indikator ketiga yaitu sulit membedakan huruf yang bunyinya sama pada huruf ط dari kata وطور yang terdapat dalam ayat dua dilafalkan dengan bunyi huruf ت

Kesalahan kedua yang dilakukan adalah aspek membaca ayat pada indikator kedua yaitu membaca ayat tanpa memedulikan panjang-pendek, dengung atau lain-lain sebagaimana hukum tajwid pada huruf ن sukun dari susunan kata الانسلن yang terdapat dalam ayat empat dibaca dengan tidak didengungkan yang merupakan bacaan dengung sebagaimana berlakunya pada hukum nun mati dan tanwin ketika bertemu huruf س.

1. 0007.1819

Kesalahan pertama yang dilakukan saat membaca surah al-Tīn dalam tahap pre-test adalah aspek mengenal huruf pada indikator ketiga yaitu sulit membedakan huruf yang bunyinya sama dengan rincian sebagai berikut:

- 1) Huruf ط pada kata وطور yang terdapat dalam ayat dua dilafalkan dengan bunyi huruf ت
- 2) Huruf ذ pada kata هذا yang terdapat dalam ayat tiga dilafalkan dengan bunyi huruf ز
- 3) Huruf ذ pada kata يكذبك yang terdapat dalam ayat tujuh dan dilafalkan dengan bunyi huruf ز

Kesalahan kedua yang dilakukan adalah aspek membaca ayat pada indikator kedua yaitu membaca ayat tanpa memedulikan panjang-pendek, dengung atau lain-lain sebagaimana hukum tajwid dengan rincian sebagai berikut:

- 1) Huruf ن sukun dari susunan kata الانسلن yang terdapat dalam ayat empat tidak dibaca dengan dengung.
- 2) Huruf م yang bertasydid pada kata ثم yang terdapat dalam ayat lima tidak dibaca dengan dengung.

Kesalahan pertama dalam post test yang dilakukan saat membaca surah al-Tīn adalah aspek mengenal huruf pada indikator ketiga yaitu sulit membedakan huruf yang bunyinya sama dengan rincian sebagai berikut:

- 1) Huruf ط pada kata وطور yang terdapat dalam ayat dua dilafalkan dengan bunyi huruf ت
- 2) Huruf ذ pada kata هذا yang terdapat dalam ayat tiga dilafalkan dengan bunyi huruf ز
- 3) Huruf ذ pada kata يكذبك yang terdapat dalam ayat tujuh dan dilafalkan dengan bunyi huruf ز

Kesalahan kedua yang dilakukan adalah aspek membaca ayat pada indikator kedua yaitu membaca ayat tanpa memedulikan panjang-pendek, dengung atau lain-lain sebagaimana hukum tajwid dengan rincian sebagai berikut:

- 1) Huruf ن sukun dari susunan kata الانسلن yang terdapat dalam ayat empat dibaca dengan tidak didengungkan.
- 2) Huruf م yang bertasydid pada kata ثم yang terdapat dalam ayat lima dibaca dengan tidak didengungkan.

m. 0030.1819

Kesalahan pertama yang dilakukan saat membaca surah al-Tin dalam tahap pre-test adalah aspek mengenal huruf pada indikator ketiga yaitu sulit membedakan huruf yang bunyinya sama dengan rincian sebagai berikut:

- 1) Huruf ط pada kata وطور yang terdapat dalam ayat dua dilafalkan dengan bunyi huruf ت
- 2) Huruf ف pada kata سافلين yang terdapat dalam ayat tiga dilafalkan dengan bunyi huruf ت
- 3) Huruf ل pada kata سافلين yang terdapat dalam ayat enam dilafalkan dengan bunyi huruf
- 4) Huruf ع pada kata و عملوا yang terdapat dalam ayat enam dan dilafalkan dengan bunyi huruf ء
- 5) Huruf ن pada kata ممنون yang terdapat dalam ayat enam dilafalkan dengan bunyi huruf م
- 6) Huruf ذ pada kata يكذبك yang terdapat dalam ayat tujuh dan dilafalkan dengan bunyi huruf ز
- 7) Huruf ع pada kata بعد yang terdapat dalam ayat tujuh dilafalkan dengan bunyi huruf ء

Kesalahan kedua yang dilakukan adalah aspek membaca ayat pada indikator kedua yaitu membaca ayat tanpa memedulikan panjang-pendek, dengung atau lain-lain sebagaimana hukum tajwid yang berlaku dengan rincian sebagai berikut

- 1) Huruf ن sukun dari susunan kata الانسلن yang terdapat dalam ayat empat tidak dibaca dengan dengung.
- 2) Huruf ي sukun dari susunan kata بي احسن yang terdapat dalam ayat empat tidak dibaca dengan dengung.

Pre-test yang telah dilakukan sebelum uji skala besar kemudian dilanjutkan dengan post-test setelah dilakukan setelah tahap uji skala besar selesai dilakukan untuk mengetahui tingkat perubahan dalam peningkatan dari kemampuan dasar peserta didik dalam membaca al-Qur'an (surah al-Tin) di kelas V SD Negeri 012 Kanang. Adapun hasil dari post-test dijelaskan sebagai berikut:

Kesalahan pertama dalam post test yang dilakukan saat membaca surah al-Tin adalah aspek mengenal huruf pada indikator ketiga yaitu sulit membedakan huruf yang bunyinya sama dengan rincian sebagai berikut:

- 1) Huruf ط pada kata وطور yang terdapat dalam ayat dua dilafalkan dengan bunyi huruf ت
- 2) Huruf ف pada kata سافلين yang terdapat dalam ayat tiga dilafalkan dengan bunyi huruf ت
- 3) Huruf ل pada kata سافلين yang terdapat dalam ayat enam dilafalkan dengan bunyi huruf ح
- 4) Huruf ع pada kata و عملوا yang terdapat dalam ayat tujuh dan dilafalkan dengan bunyi huruf ء
- 5) Huruf ن pada kata ممنون yang terdapat dalam ayat enam dilafalkan dengan bunyi huruf م

- 6) Huruf ذ pada kata يكذبك yang terdapat dalam ayat tujuh dan dilafalkan dengan bunyi huruf ز
- 7) Huruf ع pada kata بعد yang terdapat dalam ayat enam dilafalkan dengan bunyi huruf ء

Kesalahan kedua yang dilakukan adalah aspek membaca ayat pada indikator kedua yaitu membacaa ayat tanpa memedulikan panjang-pendek, dengung atau lain-lain sebagaimana hukum tajwid yang berlaku dengan rincian sebagai berikut:

- 1) Huruf ن sukun dari susunan kata الانسلن yang terdapat dalam ayat empat yang dibaca dengan tidak didengungkan.
- 2) Huruf ي sukun dari susunan kata في احسن yang terdapat dalam ayat empat yang dibaca dengan tidak didengungkan.

n. 0021.1819

Kesalahan pertama yang dilakukan saat membaca surah al-Tin dalam tahap pre-test adalah aspek mengenal huruf pada indikator ketiga yaitu sulit membedakan huruf yang bunyinya sama dengan rincian sebagai berikut:

- 1) Huruf ط pada kata وطور yang terdapat dalam ayat dua dilafalkan dengan bunyi huruf ت
- 2) Huruf ع pada kata عملوا yang terdapat dalam ayat enam dilafalkan dengan bunyi huruf ء
- 3) Huruf ع pada kata بعد yang terdapat dalam ayat tujuh dilafalkan dengan bunyi huruf ء

Kesalahan kedua yang dilakukan adalah aspek membaca ayat pada indikator kedua yaitu membacaa ayat tanpa memedulikan panjang-pendek, dengung atau lain-lain sebagaimana hukum tajwid pada huruf ق yang tidak dibaca qalqalah dari susunan kata خلقن yang terdapat dalam ayat delapan

Kesalahan ketiga yang dilakukan adalah aspek melafalkan kata pada indikator pertama yaitu ragu-ragu melafalkan kata dengan mengulang-ulangi pelafalan pada kata **فما** yang terdapat dalam ayat tujuh yang diulangi sampai tiga kali dan pada kata **بأحكم** yang terdapat dalam ayat delapan yang diulangi sampai dua kali.

Pre-test yang telah dilakukan sebelum uji skala besar kemudian dilanjutkan dengan post-test setelah dilakukan setelah tahap uji skala besar selesai dilakukan untuk mengetahui tingkat perubahan dalam peningkatan dari kemampuan dasar peserta didik dalam membaca al-Qur'an (surah al-Tīn) di kelas V SD Negeri 012 Kanang. Adapun hasil dari post-test dijelaskan sebagai berikut:

Kesalahan dalam post test yang dilakukan saat membaca surah al-Tīn adalah aspek mengenal huruf pada indikator ketiga yaitu sulit membedakan huruf yang bunyinya sama disaat pelafalan huruf **ع** pada kata **بعد** yang terdapat dalam ayat tujuh.

o. 0015.1819

Kesalahan pertama dalam pre test yang dilakukan saat membaca surah al-Tīn adalah aspek mengenal huruf pada indikator ketiga yaitu sulit membedakan huruf yang bunyinya sama yaitu pada huruf **ط** pada kata **وطور** yang terdapat dalam ayat kedua dilafalkan dengan bunyi huruf **ت**.

Kesalahan kedua adalah aspek melafalkan kata pada indikator kedua yaitu mengurangi huruf pada susunan kata saat pelafalan dengan rincian sebagai berikut:

- 1) Huruf **د** dari susunan kata **لقد** yang terdapat dalam ayat empat
- 2) Huruf **ل** dari susunan kata **الانسلن** yang terdapat dalam ayat empat
- 3) Huruf **د** dari susunan kata **رددنه** yang terdapat dalam ayat lima

Kesalahan ketiga adalah aspek melafalkan kata pada indikator pertama yaitu ragu-ragu melafalkan kata dengan mengulang-ulangi pelafalan dengan rincian sebagai berikut:

- 1) Kata **الانسان** yang terdapat dalam ayat empat diulangi sebanyak dua kali

- 2) Kata الصلحت yang terdapat dalam ayat enam diulangi sebanyak dua kali
- 3) Kata أجر غير yang terdapat dalam ayat enam diulangi sebanyak tiga kali
- 4) Kata فما yang terdapat dalam ayat tujuh diulangi sebanyak dua kali
- 5) Kata يكذبك yang terdapat dalam ayat tujuh diulangi sebanyak dua kali
- 6) Kata اليس yang terdapat dalam ayat delapan diulangisebanyak tiga kali

Kesalahan keempat yang dilakukan adalah aspek membaca ayat pada indikator kedua yaitu membaca ayat tanpa memedulikan panjang-pendek, dengung atau lain-lain sebagaimana hukum tajwid pada huruf ن sukun dari susunan kata الانسلن yang terdapat dalam ayat empat tidak dibaca dengan dengung.

Pre-test yang telah dilakukan sebelum uji skala besar kemudian dilanjutkan dengan post-test setelah dilakukan setelah tahap uji skala besar selesai dilakukan untuk mengetahui tingkat perubahan dalam peningkatan dari kemampuan dasar peserta didik dalam membaca al-Qur'an (surah al-Tin) di kelas V SD Negeri 012 Kanang. Adapun hasil dari post-test dijelaskan sebagai berikut:

Kesalahan pertama dalam post test yang dilakukan saat membaca surah al-Tin adalah aspek mengenal huruf pada indikator ketiga yaitu sulit membedakan huruf yang bunyinya sama yaitu pada huruf ط pada kata وطور yang terdapat dalam ayat kedua dilafalkan dengan bunyi huruf ت

Kesalahan kedua adalah aspek melafalkan kata pada indikator kedua yaitu mengurangi huruf pada susunan kata saat pelafalan dengan rincian sebagai berikut:

- 1) Huruf د dari susunan kata لقد yang terdapat dalam ayat empat
- 2) Huruf ل dari susunan kata الانسلن yang terdapat dalam ayat empat
- 3) Huruf د dari susunan kata رددنه yang terdapat dalam ayat lima

Kesalahan ketiga adalah aspek melafalkan kata pada indikator pertama yaitu ragu-ragu melafalkan kata dengan mengulang-ulangi pelafalan dengan rincian sebagai berikut:

- 1) Kata **الانسان** yang terdapat dalam ayat empat diulangi sebanyak dua kali
- 2) Kata **الصلحت** yang terdapat dalam ayat enam diulangi sebanyak dua kali
- 3) Kata **فما** yang terdapat dalam ayat tujuh diulangi sebanyak dua kali
- 4) Kata **يكذبك** yang terdapat dalam ayat tujuh diulangi sebanyak dua kali
- 5) Kata **اليس** yang terdapat dalam ayat delapan diulangi sebanyak tiga kali

p. 0017.1819

Kesalahan yang dilakukan saat membaca surah al-Tin dalam tahap pre-test adalah aspek membaca ayat pada indikator kedua yaitu membaca ayat tanpa memedulikan panjang-pendek, dengung atau lain-lain sebagaimana hukum tajwid pada huruf **م** yang bertasydid pada kata **ثم** yang terdapat dalam ayat lima tidak dibaca dengan dengung. Pre-test yang telah dilakukan sebelum uji skala besar kemudian dilanjutkan dengan post-test setelah dilakukan setelah tahap uji skala besar selesai dilakukan untuk mengetahui tingkat perubahan dalam peningkatan dari kemampuan dasar peserta didik dalam membaca al-Qur'an (surah al-Tin) di kelas V SD Negeri 012 Kanang. Adapun hasil dari post-test tidak terdapat kesalahan terhadap kelima aspek yang sedang diteliti.

q. 0018.1819

Kesalahan pertama dalam pre test yang dilakukan saat membaca surah al-Tin adalah aspek mengenal huruf pada indikator ketiga yaitu sulit membedakan huruf yang bunyinya sama yaitu pada huruf **ط** pada kata **وطور** yang terdapat dalam ayat dua dilafalkan dengan bunyi huruf **ت**.

Kesalahan kedua yang dilakukan adalah aspek kelancaran pada indikator keempat yaitu kesalahan bacaan pada huruf terakhir setiap ayat atau pada saat berhenti yaitu pada huruf **ن** kedua yang berharakat fathah dari susunan kata **سينين** yang terdapat dalam ayat dua.

Kesalahan ketiga yang dilakukan adalah aspek membaca ayat pada indikator membaca ayat tanpa memedulikan panjang-pendek, dengung atau lain-lain sebagaimana hukum tajwid pada huruf ن sukun dari susunan kata الانسان yang terdapat dalam ayat empat

Kesalahan pertama dalam post test yang dilakukan saat membaca surah al-Tin adalah aspek mengenal huruf pada indikator ketiga yaitu sulit membedakan huruf yang bunyinya sama yaitu pada huruf ط pada kata وطور yang terdapat dalam ayat dua dilafalkan dengan bunyi huruf ت.

Kesalahan kedua yang dilakukan adalah aspek kelancaran pada indikator keempat yaitu kesalahan bacaan pada huruf terakhir setiap ayat atau pada saat berhenti yaitu pada huruf ن kedua yang berharakat fathah dari susunan kata سينين yang terdapat dalam ayat dua. Saat membaca kata dengan tersebut dari ayat pertama sampai pada kesalahan di ayat kedua peserta didik membacanya dengan bunyi wattini *wazzaytuna*.

Kesalahan ketiga yang dilakukan adalah aspek membaca ayat pada indikator membaca ayat tanpa memedulikan panjang-pendek, dengung atau lain-lain sebagaimana hukum tajwid pada huruf ن sukun dari susunan kata الانسان yang terdapat dalam ayat empat.

Data dari hasil kegiatan pre test sebelum uji coba skala besar dan post test yang dilakukan setelah uji coba skala besar menggunakan media powerpoint yang telah dikembangkan yang dipadukan dengan pendekatan pembelajaran berbasis konstruktivisme sebagaimana telah dijelaskan diatas kemudian dipresentasikan kedalam nilai kuantitatif kemudian diubah kembali kedalam nilai kualitatif dalam bentuk pengategorian dapat dilihat sebagaimana tabel berikut:

No.	NIS	Nilai Capaian	
		Pre test	Post Test
1.	0043.1819	17	18

2.	0003.1819	19	18
3.	0028.1819	16	20
4.	0024.1819	18	18
5.	0002.1819	19	19
6.	0001.1819	19	19
7.	0042.1819	17	19
8.	0009.1819	18	20
9.	0027.1819	19	20
10.	0008.1819	19	19
11.	0023.1819	19	19
12.	0007.1819	19	19
13.	0030.1819	19	19
14.	0021.1819	18	120
15.	0015.1819	18	18
16.	0017.1819	20	-
17.	0018.1819	18	18
18.	Jumlah	329	341

Untuk mengukur efektivitas media pengembangan media, data di atas dianalisis

menggunakan N-gain = $\frac{s.post-s.pre}{s.maks-s.pre}$ dengan perhitungan sebagai berikut:

$$N-gain = \frac{341-329}{374-329}$$

$$N-gain = \frac{11}{45}$$

$$N-gain = 0,24$$

Dengan perolehan nilai presentase N-gain sebesar 0,24 maka disimpulkan bahwa keefektifitasan penggunaan media powerpoint berbasis konstruktifisme dalam meningkatkan kemampuan membaca al-Qur'an di kelas V khususnya kelas V.B SD Negeri 012 kanang Polewali Mandar dikategorikan sedang..

BAB V

PENUTUP

Setelah melakukan penelitian dan pengembangan terhadap media powerpoint sebagai media pembelajaran dalam meningkatkan kemampuan membaca al-Qur'an serta penerapan dilapangan dengan uji coba kepada peserta didik kelas V SD Negeri 012 Kanang, maka dapat ditarik kesimpulan dan implikasinya sebagai berikut.

A. Kesimpulan

Produk hasil pengembangan media pembelajaran menggunakan powerpoint pada bidang studi Pendidikan Agama Islam dan Budi Pekerti pada materi surah al-Tin melalui beberapa langkah dalam pengembangan sebagai berikut:

1. Menganalisis kebutuhan dengan tujuan mengetahui sejauh mana pembelajaran Pendidikan Agama Islam dan Budi Pekerti dapat meningkatkan kemampuan membaca al-Qur'an peserta didik menggunakan media yang dikembangkan dan tanpa penggunaan media yang dikembangkan.
2. Kelayakan media powerpoint yang dikembangkan setelah melalui penilaian dari keempat validator yang terdiri dari dua validator ahli materi dan dua validator ahli media dinyatakan sangat layak untuk digunakan dalam pembelajaran.
3. Kepraktisan media powerpoint yang dikembangkan setelah menerima respon dari peserta didik sebagai pengguna yang mengoperasikan media yang dikembangkan dalam pembelajarannya dinyatakan sangat praktis untuk digunakan.
4. Keefektifan media powerpoint yang dikembangkan setelah menganalisis dan mengevaluasi lembar check list dan deskripsi yang menjelaskan kemampuan membaca al-Qur'an peserta didik sesuai indikator penilaian yang telah ditentukan

dalam penilaian hasil pre test dan post test dinyatakan sangat efektif dalam meningkatkan kemampuan membaca al-Qur'an dengan materi surah al-Tin.

B. Implikasi

Penelitian dan pengembangan yang telah dilakukan di lingkungan pendidikan tentu mempunyai implikasi. Sehubungan dengan hal tersebut, maka implikasi penelitian dan pengembangan media powerpoint yang telah dilakukan ini adalah sebagai berikut:

1. Berdasarkan proses pengembangan yang dilakukan, media pembelajaran memiliki peranan penting dalam mencapai tujuan pembelajaran. Oleh karena itu perlu senantiasa menganalisis kebutuhan peserta didik untuk dijadikan bahan pertimbangan dalam menyusun media pembelajaran yang akan dibuat atau untuk digunakan
2. Media pembelajaran yang baik perlu kerjasama dengan beberapa pihak yang dinyatakan ahli dalam aspek yang diperlukan untuk dinilai dan mengetahui tingkat kelayakan media yang akan digunakan.
3. Pemilihan media pembelajaran perlu mempertimbangkan sarana dan prasarana yang tersedia di sekolah untuk mendukung dan memaksimalkan penggunaannya.
4. Perangkat ataupun media baru yang ingin digunakan dalam pembelajaran sebelumnya perlu melalui uji coba skala kecil dan uji coba skala besar guna mengetahui kelayakan, keefektifan, dan kepraktisannya sebelum digunakan secara luas guna mengetahui tingkat pengaruh dalam keberhasilan mencapai tujuan pembelajara sebagai pertimbangan perlu-tidaknya perangkat atau media tersebut digunakan.

D DAFTAR PUSTAKA

- A. Muri Yusuf, *Metode Penelitian*, Cet, IV; Jakarta: Prenadamedia, 2017.
- Abdullah, “Upaya Guru Pendidikan Agama Islam dalam Meningkatkan Minat Belajar Peserta Didik di SMK YPPP Wonomulyo Kabupaten Polewali Mandar” *Disertasi*, (Makassar; Pascasarjana UIN Alauddin, 2014.
- Afif Zuhdi Idham “Pengembangan Bahan Ajar Fiqih Berbasis Multimedia Kelas VII SMP IMMIM Putra Makassar” *Disertasi*” Makassar; Program Pascasarjana UIN Alauddin, 2020.
- Afif Zuhdi Idham “Pengembangan Haban Ajar Fiqih Berbasis Multimedia Kelas VII SMP IMMIM Putra Makassar”, 2020.
- Agnesia Bergita Anomeisa dan Dian Ernaningsih, “Media Pembelajaran Interaktif Menggunakan PowerPoint VBA pada Penyajian Data Berkelompok”. *JPMR: Jurnal Pendidikan Matematika Raflesia* 5, No. 1, 2020.
- Ahmad Atabik, ‘The Living Qur’an: Potret Budaya Tahfiz AL-Qur’an di Nusantara’, 8.1, 2014.
- Ahmad Hariandi, ‘Strategi Guru dalam Meningkatkan Keterampilan Membaca Al-Qur'an Siswa di SDIT Aulia Batanghari’, *Jurnal Gentala Pendidikan Dasar*, 4, No. 1, 2019
- Ahmad Hariandi, “Strategi Guru dalam Meningkatkan Keterampilan Membaca al-Qur’an Siswa di SDIT Aulia Batanghari, *Jurnal Gentala Pendidikan dasar*, 4. No. 1. 2019.
- Albert Maydiantoro, “Model-model Penelitian Pengembangan (*Research and Developmen*), [t.d]

- Alif Rila, dkk, “Pembelajaran PAI Menggunakan Pendekatan Konstruktivisme di SMPN 2 Tilatang Kamang”, *Jurnal Kajian dan Pengembangan Umat*, 4, No.2, 2021.
- Aquami, "Korelasi Antara Kemampuan Membaca Al- Qur'an dengan Keterampilan Menulis Huruf Arab pada Mata Pelajaran Al-Qur'an Hadits di Madrasah Ibtidaiyah Quraniah 8 Palembang" *JIP: Jurnal Ilmiah PGMI* 3, 2017.
- Badryantoni, “Pengembangan Model Pembelajaran Pendidikan Agama Islam dan Budi Pekerti Berbasis Etnopedagogi pada Sekolah Dasar Negeri di Kota Banjarmasin.” *Tesis*, Banjarmasin: Program Pascasarjana UIN Antasari, 2019.
- Bintari Kartika Sari, “Desain Pembelajaran Model ADDIE dan Implementasinya dengan Teknik *Jigsaw*”, *Prosiding Seminar Nasional Pendidikan*. [t.p], 2017.
- Bustanul Iman, “Pengaruh Pendekatan Saintifik Terhadap Motivasi Belajar Siswa Kelas X pada Pembelajaran PAI di SMA Negeri 1 Polewali”, *Istiqra'*, 7, 2, 2020.
- Eriyanto, “*Analisis Isi. Pengantar Metodologi untuk Penelitian Ilmu Komunikasi dan Ilmu-ilmu Sosial Lainnya*”, Cet. II; Jakarta: Kencana 2013.
- Evi Haerani “Pengembangan Media Pembelajaran Powerpoint Interaktif Mengacu pada Kurikulum SD 2013 Subtema Gaya dan Gerak Kelas IV” *Skripsi*, Yogyakarta, Fak. Keguruan dan Ilmu Pendidikan, Universitas Negeri Sanata Dharma, 2017.
- Fatimah Suri, “ Pengembangan Media Pembelajaran Powerpoint Interaktif pada Materi Pokok Struktur dan Fungsi Organ pada Sistem Ekskresi Untuk

- Siswa Kelaas XI SMA/MA Tahun Ajaran 2018/2019, *Skripsi*, Pekanbaru: Fak. Keguruan dan Ilmu Pendidikan Universitas Islam, 2019.
- H. Dalman. *Keterampilan Membaca*, Cet, III; Rajagrafindo Persada, 2017.
- John M. Echold dan Hassan Syadili, *Kamus Inggris Indonesia*, Cet. XXIV; Jakarta: PT. Gramedia Pustaka Utama, 2000.
- Karim Hidayat Sholihin, "Pengembangan Media Pembelajaran Menggunakan Media Powerpoint pada Mata Diklat Teknik Bubuk di SMK N II Pengasih" *Skripsi*, Yogyakarta, Fak. Teknik UNY, 2010.
- Kerfika "Pengembangan Media Berbasis Powerpoint Interaktif dalam Pembelajaran Tematik Kelas V pada Masa Pandemi Covid-19 di MI Nurul Yaqin Kota Jambi" *Skripsi*, Jambi: Fak. Tarbiyah dan Keguruan UIN Sulthan Thaha Saifuddin, 2022.
- Mochamad Husein. "Kesulitan Santri dalam Membaca Al-Qur'an, *Jurnal Aksioma Ad-Diniyyah: The Indonesian*", 7 No. 2. 2019.
- Muhammad Yaumi, "Penerpan Model ASSURE dalam Pengembangan Media dan Teknologi Pembelajaran PAI. Seminar Nasional dan Workshop Tentang Pengembangan Pembelajaran Pendidikan Agama Islam di Era Millennial", [t.p], Makassar, 2018.
- Muhammad Yaumi, *Media dan Teknologi Pembelajaran*, Cet; I Jakarta: Prenadamedia Group, 2018.
- Muhammad Yaumi, *Media dan Teknologi Pembelajaran*, Cet; I Lombok: Universitas Hamzanwadi Press, 2020.
- Muljono Damopolii, dkk, *Pedoman Penulisan Karya Tulis Ilmiah, Makalah, Skripsi, Tesis, Disertasi dan Laporan Penelitian*, Cet, II; Makassar: Alauddin Press, 2016.
- Mulyasa, *Menjadi Guru Profesional: Menciptakan Pembelajaran Kreatif dan*

Menyenangkan. Cet. XVII; Bandung: Remaja Rosdakarya, 2017.

Nova Aulia Azizah dan Sigit Purnama, 'Pengembangan Aplikasi "Smart Tajwid" Berbasis Anroid untuk Meningkatkan Motivasi Belajar Tajwid Siswa pada Mata Pelajaran Pendidikan Agama Islam: *Edulab: Majalah Ilmiah Laboratorium Pendidikan* 4. No. 1 , 2019.

Novi Yuliana Indriyanti "Pengembangan Media Pembelajaran Interaktif Berbasis PPT untuk Meningkatkan Hasil Belajar IPS Materi Keragaman Suku Bangsa dan Budaya. Studi Kasus: Siswa Kelas VB, SDN Karangayu 02 Kota Semarang".*Skripsi*, Semarang; Fak. Ilmu Pendidikan, Universitas Negeri Semarang, 2017.

Nur Syafaatul Hidayah "Pengembangan Bahan Ajar Melalui Pendekatan Sainifik Mata Pelajaran Al-Qur'an Hadits Kelas VII di MTs Negeri Krian Sidoarjo", *Tesis*, Surabaya: Pascasarjana UIN Sunan Ampel, 2017.

Nurul Zuriah, *Metodologi Penelitian Sosial dan Pendidikan Teori dan Aplikasi*, Cet; II Jakarta: Bumi Aksara, 2007.

Poesponegoro, Marwati Djoened, *Sejarah Nasional Indonesia*, Cet; VII Jakarta: Balai Pustaka, 2019.

Rahmiati "Pengembangan Bahan Ajar Bahasa Indonesia Berorientasi Integrasi Keilmuan dan Keterampilan Berpikir Tingkat Tinggi di UIN Alauddin Makassar" *Disertasi*, Makassar; Program Pascasarjana UIN Alauddin, 2019.

Rahmiati "Pengembangan Bahan Ajar Bahasa Indonesia Berorientasi Integrasi Keilmuan dan Keterampilan Berpikir Tingkat Tinggi di UIN Alauddin Makassar" *Disertasi*, Makassar; Program Pascasarjana UIN Alauddin, 2019.

- Riduwan, *Skala Pengukuran Variabel-variabel Penelitian*, Cet; VII, Bandung, Alfabet 2010.
- Sugiyono, *Metode Penelitian Pendidikan*, Cet; XXIII Bandung: Alfabeta, 2016.
- Sugiyono, *Metode Penelitian Pendidikan: Pendekatan Kuantitatif, Kualitatif dan R&D*, Cet; IX Bandung Alfabeta, 2019.
- Sukmawati, “Pengembangan Media Video Tutorial dalam Materi Praktik Ibadah Salat pada Mata Pelajaran Fikih di MTs.N 4 Bulukumba Kabupaten Bulukumba” *Tesis*, Makassar: Program Pascasarjana UIN Alauddin 2019.
- Suryani dan Hendryadi, *Metode Riset Kuantitatif: Teori dan Aplikasi pada Penelitian Bidang Manajemen dan Ekonomi Islam*, Cet; I: Jakarta, Kencana 2015.
- Syam’un Ibrahim “Peningkatan Kualitas Pendidikan pada Madrasah Ibtidaiyah (MI) Terpadu Al-Ishlah Kota Gorontalo: Studi Tentang Pengelolaan Pembelajaran, *Tesis*, Makassar, Program Pascasarjana UIN Alauddin, 2011.
- V. Wiratna Sujarweni, *Metodologi Penelitian*, Cet; I Yogyakarta: Pustakabarupress, 2018.
- Vira Fransiska dan Sukmawati, “Pengembangan Media Puzzle Berbantu Powerpoint pada Materi Pecahan di SD” *Jurnal Pusdikra*, 1, No.1, 2021.
- Wahidin Unang Khairumansholeh, Maya Rahendra, ‘Upaya Mudarris Taman Pendidikan Al-Qur’an dalam Meningkatkan Kemampuan Membaca Al-Qur’an Santri’, *Prosa PAI: Prosiding Al-Hidayah Pendidikan Agama Islam*, 3, 2020.
- Widodo, Amd. Dkk, *kamus Ilmiah Populer, Dilengkapi EYD dan Pembentukan Istilahah*, Cet II; Yogyakarta: Absolut, 2002.

Yudi Hari Rayanto dan Sugianti “*Penelitian Pengembangan Model ADDIE & R2D2: Teori dan Praktek*”, Cet; I Pasuruan, Lembaga Academic & Research Institute, 2020.





UNIVERSITAS ISLAM NEGERI
ALAUDDIN
MAKASSAR