

**IMPLEMENTASI METODE WAFI DALAM PEMBELAJARAN
MAKHARIJUL HURUF SANTRI TPQ MIR'AATUL
KHAERAT KOTA MAKASSAR**



Diajukan Untuk Memenuhi Salah Satu Syarat Memperoleh
Gelar Master Dalam Bidang Pendidikan Agama Islam
Pada Pascasarjana UIN Alauddin Makassar

Oleh:
UNIVERSITAS ISLAM NEGERI
ALAUDDIN
MARJAN DRAKEL
NIM: 80200221032

**PASCASARJANA
UNIVERSITAS ISLAM NEGERIALAUDDIN
MAKASSAR**

2023

PERNYATAAN KEASLIAN TESIS

Mahasiswa yang bertanda tangan di bawah ini:

Nama : Marjan Drakel

NIM : 80200221032

Tempat/ Tgl.Lahir : Wainib 30 Maret 1990

Konsentrasi : Pendidikan Agama Islam

Program : Magister

Judul : Implementasi Metode *Wafa* dalam Pembelajaran Makharijul
Huruf Santri TPQ Mir' Aatul Khaerat Kota Makassar

Dengan penuh kesadaran, penyusun yang bertanda tangan di bawah ini menyatakan bahwa tesis ini benar adalah hasil karya penyusun sendiri. Jika dikemudian hari terbukti bahwa ini merupakan duplikat, tiruan, plagiat, atau dibuat oleh orang lain, sebagian atau seluruhnya, maka tesis dan gelar yang diperoleh karenanya batal demi hukum.

Makassar, Mei 2023

Yang Menyatakan

Marjan Drakel
NIM. 80200221032

PENGESAHAN TESIS

Tesis dengan judul "*Implementasi Metode Wafa dalam Pembelajaran Makharijul Huruf Santri TPQ Mir'Aatul Khaerat Kota Makassar*", yang disusun oleh Saudara/i **Marjan Drakel** NIM: 80200221032, telah diujikan dan dipertahankan dalam Sidang Ujian Munaqasyah yang diselenggarakan pada hari **SELASA, 18 JULI 2023** Maschi, bertepatan dengan tanggal **29 Dzulhijjah 1444 H.** Hijriah, dinyatakan telah dapat diterima sebagai salah satu syarat untuk memperoleh gelar Magister dalam bidang {sesuai bidang} Islam pada Pascasarjana UIN Alauddin Makassar.

PROMOTOR:

1. Dr. H. Hasyim Haddade, M. Ag

KOPROMOTOR:

1. Dr. Nuryamin, M. Ag

PENGUJI:

1. Dr. Syamsuddin. M. Pd.I

2. Dr. Hamka Ilyas. M. Th.I.

3. Dr. H. Hasyim Haddade, M. Ag

4. Dr. Nuryamin, M. Ag

Makassar, 2023

Diketahui oleh:

Direktur Pascasarjana

UIN Alauddin Makassar,



Prof. Dr. H. M. Galib M, M.A.

NIP. 19591001 198703 1 004

KATA PENGANTAR

إِنَّ الْحَمْدَ لِلَّهِ نَحْمَدُهُ وَنَسْتَعِينُهُ وَنَسْتَغْفِرُهُ وَنَعُوذُ بِاللَّهِ مِنْ شُرُورِ أَنْفُسِنَا وَمِنْ سَيِّئَاتِ أَعْمَالِنَا، مَنْ يَهْدِ اللَّهُ فَلَا مُضِلَّ لَهُ وَمَنْ يَضِلَّ فَلَا هَادِيَ لَهُ. أَشْهَدُ أَنْ لَا إِلَهَ إِلَّا اللَّهُ وَأَشْهَدُ أَنَّ مُحَمَّدًا عَبْدُهُ وَرَسُولُهُ. اللَّهُمَّ صَلِّ وَسَلِّمْ وَبَارِكْ عَلَى مُحَمَّدٍ وَعَلَى آلِهِ وَصَحْبِهِ وَمَنْ اهْتَدَى بِهَدَاهُ إِلَى يَوْمِ الْقِيَامَةِ

Alhamdulillah segala puji hanya kepada Allah swt. zat yang Maha Sempurna mengajari manusia dengan perantaraan qalam. Dialah yang memberikan potensi kecerdasan dan kekuatan pada pikiran serta kemampuan fisik sehingga mampu menyelesaikan tesis ini sebagai salah satu syarat untuk menyelesaikan studi dan memperoleh gelar “Magister Pendidikan Agama Islam” pada Pascasarjana Universitas Islam Negeri (UIN) Alauddin Makassar.

Terima kasih kepada kedua orang tua atas kasih-sayang dan doanya, tak ada cinta melebihi cinta kasih orangtua, semoga Allah membalasnya dengan keberkahan dan keselamatan hidup di dunia dan akhirat. Āmīn. Selanjutnya, ucapan terima kasih juga kepada:

1. Prof. Hamdan Juhannis, M.A., Ph.D. selaku Rektor UIN Alauddin Makassar, Prof. Dr. Mardan, M.Ag. selaku Wakil Rektor I UIN Alauddin Makassar Bid. Akademik Pengembangan Lembaga, Dr. Wahyuddin Naro, M.Pd. selaku Wakil Rektor II UIN Alauddin Makassar Bid. Adm. Umum dan Perencanaan Keuangan, Prof. Dr. Darussalam Syamsuddin, M.Ag. selaku Wakil Rektor III UIN Alauddin Makassar Bid. Kemahasiswaan dan Kerja sama dan Bapak Dr. Kamaluddin Abu Nawas, M.Ag selaku Wakil Rektor IV Bidang Kerjasama yang telah bekerja keras mengelola pendidikan di UIN Alauddin Makassar.

2. Prof. Dr. H. M. Ghalib. M, M.A selaku Direktur Pascasarjana UIN Alauddin Makassar. Dr. H. A. Adrus, Lc. MA sebagai Wakil Direktur.
3. Dr. Saprin, M.Pd.I dan Dr. Syamsuddin M.Pd selaku Ketua dan Sekretaris Jurusan Pendidikan Agama Islam Pascasarjana UIN Alauddin Makassar.
4. Dr. H. Hasyim Haddade, M.Ag dan Dr. Nuryamin, M.Ag selaku Promotor dan Kopromotor atas segala bimbingan dan bantuan yang telah diberikan.
5. Dr. Syamsuddin, S.Ag., M.Pd.I dan Dr. Hamka Ilyas, M.Th.I selaku Penguji I dan Penguji II atas segala bimbingan dan bantuan yang telah diberikan.
6. Para dosen UIN Alauddin Makassar yang telah meluangkan waktu dan mencurahkan pikiran mereka dalam mendidik selama dalam proses pendidikan.
7. M. Darfis Dahlan selaku Kepala Sekolah TPQ Mir' Aatul Khaerat yang telah memberikan izin untuk meneliti.
8. Teman-teman seperjuangan, yang selama ini menjadi sahabat dan memotivasi dalam menyelesaikan tahap demi tahap tesis ini.
9. Teristimewa kepada Fitriani, S.Kep Istri tercinta yang selalu memberikan berbagai macam kontribusinya yang di perlukan, baik tenaga, pikiran, dan Motivasi demi kelancaran menyelesaikan tesis ini. Akhirnya kepada para pembaca diharapkan berkenan memberikan kritik dan saran demi perbaikan dan kesempurnaan tesis ini.

Makassar, 26 Juni 2023

Yang Menyatakan

MARJAN DRAKEL
NIM. 80200221032

DAFTAR ISI

HALAMAN JUDUL.....	i
PERNYATAAN KEASLIAN TESIS	ii
PENGESAHAN TESIS	iii
KATA PENGANTAR	iv
DAFTAR ISI.....	vi
DAFTAR TABEL.....	viii
PEDOMAN TRANSLITERASI.....	ix
ABSTRAK.....	xvii
BAB I PENDAHULUAN	1
A. Latar Belakang Masalah.....	1
B. Fokus Penelitian Dan Deskripsi Fokus	7
C. Rumusan Masalah.....	8
D. Kajiian Pustaka.....	9
E. Tujuan dan Kegunaan Penelitian	17
BAB II TINJAUAN TEORETIS.....	20
A. Implementasi Metode Wafa.....	20
B. Pembelajaran Makharijul Huruf.....	43
C. Konsep Santri.....	38
D. Kerangka Konseptual	56
BAB III METODOLOGI PENELITIAN	73
A. Jenis dan Lokasi Penelitian	73
B. Pendekatan penelitian.....	74
C. Sumber Data.....	74
D. Tehnik Pengumpulan Data.....	75
E. Instrumen Penelitian.....	76
F. Tehnik Pengelohan dan Analisis Data	77

BAB IV HASIL PENELITIAN

A. Implementasi Metode Wafa dalam Meningkatkan Kualitas Bacaan Makharijul Huruf Santri TPQ Mir'Aatul Khaerat Kota Makassar	79
B. Faktor-Faktor Pendukung dalam Bacaan Makharijul Huruf Santri TPQ Mir'Aatul Khaerat.....	94
C. Faktor-Faktor Penghambat dalam Bacaan Makharijul Huruf Santri TPQ Mir'Aatul Khaerat.....	96
D. Kualitas Kefasihan Bacaan Makharijul Huruf Santri TPQ Mir'Aatul Khaerat.....	97

BAB V PENUTUP

A. Kesimpulan	107
B. Saran	108

DAFTAR PUSTAKA	110
----------------------	-----

LAMPIRAN-LAMPIRAN.....	111
------------------------	-----

1. Rencana Pelaksanaan Pembelajaran (RPP).....	112
2. Pedoman Wawancara.....	113
3. Dokumentasi.....	114

DAFTAR RIWAYAT HIDUP.....	
---------------------------	--



DAFTAR TABEL

Tabel 1.1 Matriks Fokus dan Deskripsi Fokus Penelitian.....	7
Tabel 4.1 Keadaan Sarana dan Prasarana Taman Pendidikan al-Qur'an (TPQ) Mir' Aatul Khaerat Kota Makassar Tahun Ajaran 2023/2024.....	80
Tabel 4.2 Pengurus dan Pembina Taman Pendidikan al-Qur'an (TPQ) Mir' Aatul Khaerat Makassa.....	81
Tabel 4.3 Santri Taman Pendidikan Al-Qur'an (TPQ) Mir' Aatul Khaerat Kota Makassar Tahun Ajaran 2023/202.....	82
Tabel 4.4 Bacaan Wafa Santri Taman Pendidikan al-Qur'an (TPQ) Mir' Aatul Khaerat Makassar Tahun Ajaran 2023/2024.....	83
Tabel 4.5 Struktur Organisasi TPQ Mir' Aatul Khaerat Kota Makassar	84



PEDOMAN TRANSLITERASI ARAB-LATIN DAN SINGKATAN

A. *Transliterasi Arab-Latin*

Daftar huruf bahasa Arab dan transliterasinya ke dalam huruf Latin dapat dilihat pada ixokum berikut:

1. Konsonan

Huruf Arab	Nama	Huruf Latin	Nama
ا	Alif	tidak dilambangkan	tidak dilambangkan
ب	Ba	B	Be
ت	Ta	T	Te
ث	ša	š	es (dengan titik di atas)
ج	Jim	J	Je
ح	ħa	ħ	ha (dengan titik di bawah)
خ	Kha	Kh	ka dan ha
د	Dal	D	De
ذ	Žal	Ž	zet (dengan titik di atas)
ر	Ra	R	Er
ز	Zai	Z	Zet
س	Sin	S	Es
ش	Syin	Sy	es dan ye
ص	šad	š	es (dengan titik di bawah)
ض	ḏad	ḏ	de (dengan titik di bawah)
ط	ṭa	ṭ	te (dengan titik di bawah)

ظ	za	z	zet (dengan titik di bawah)
ع	'ain	'	apostrof terbalik
غ	Gain	G	Ge
ف	Fa	F	Ef
ق	Qaf	Q	Qi
ك	Kaf	K	Ka
ل	Lam	L	El
م	Mim	M	Em
ن	Nun	N	En
و	Wau	W	We
ه	Ha	H	Ha
ء	Hamzah	'	Apostrof
ي	Ya	Y	Ye

Hamzah (ء) yang terletak di awal kata mengikuti vokalnya tanpa diberi tanda apa pun. Jika ia terletak di tengah atau di akhir, maka ditulis dengan tanda (').

2. Vokal

Vokal bahasa Arab, seperti vokal bahasa Indonesia, terdiri atas vokal tunggal atau monoftong dan vokal rangkap atau diftong.

Vokal tunggal bahasa Arab yang lambangnya berupa tanda atau harakat, transliterasinya sebagai berikut:

Tanda	Nama	Huruf Latin	Nama
أ	<i>fathah</i>	a	A
إ	<i>Kasrah</i>	i	I
أ	<i>ḍammah</i>	u	U

Vokal rangkap bahasa Arab yang lambangnya berupa gabungan antara harakat dan huruf, transliterasinya berupa gabungan huruf, yaitu:

Tanda	Nama	Huruf Latin	Nama
ئِ	<i>fathah</i> dan <i>yā'</i>	ai	a dan i
وِ	<i>fathah</i> dan <i>wau</i>	au	a dan u

Contoh:

كَيْفَ: *kaifa*

هَوَّلَ: *haulā*

3. Maddah

Maddah atau xiokum panjang yang lambangnya berupa harakat dan huruf, transliterasinya berupa huruf dan tanda, yaitu:

Harakat dan Huruf	Nama	Huruf dan Tanda	Nama
أ ... آ ...	<i>fathah</i> dan <i>alif</i> atau <i>yā'</i>	ā	a dan garis di atas
ي	<i>kasrah</i> dan <i>yā'</i>	ī	i dan garis di atas
و	<i>dammah</i> dan <i>wau</i>	ū	u dan garis di atas

Contoh:

مَاتَ: *māta*

رَمَى: *ramā*

قِيلَ: *qīla*

يَمُوتُ: *yamūtu*

Tā' marbūṭah

Transliterasi untuk *tā' marbūṭah* ada dua, yaitu: *tā' marbūṭah* yang hidup atau mendapat harakat *fathah*, *kasrah*, dan *ḍammah*, transliterasinya adalah [t]. Sedangkan *tā' marbūṭah* yang mati atau mendapat harakat sukun, transliterasinya adalah [h].

Kalau pada kata yang berakhir dengan *tā' marbūṭah* diikuti oleh kata yang menggunakan kata sandang *al-* serta bacaan kedua kata itu terpisah, maka *tā' marbūṭah* itu ditransliterasikan dengan ha (h).

Contoh:

: رَوْضَةُ الْأَطْفَالِ : *raudāh al-atfāl*

الْمَدِينَةُ الْفَاضِلَةُ : *al-madīnah al-fāḍilah*

الْحِكْمَةُ : *al-ḥikmah*

4. *Syaddah (Tasydīd)*

Syaddah atau *tasydīd* yang dalam tulisan Arab dilambangkan dengan sebuah tanda *tasydīd* (ّ), dalam transliterasi ini dilambangkan dengan perulangan huruf (konsonan) yang diberi tanda *syaddah*.

Contoh:

رَبَّانَا : *rabbanā*

نَجَّيْنَا : *najjainā*

الْحَقُّ : *al-ḥaqq*

نُعْمٌ : *nu'ima*

عُدُوٌّ : *'aduwwun*

Jika huruf *ع* ber-*tasydīd* diakhir sebuah kata dan didahului oleh huruf *kasrah* (ِ) maka ia ditransliterasi seperti huruf *maddah* menjadi *ī*.

Contoh:

عَلِيٌّ : *'Alī* (bukan *'Aliyy* atau *'Aly*)

عَرَبِيٌّ : 'Arabī (bukan 'Arabiyy atau 'Araby)

5. Kata Sandang

Kata sandang dalam sistem tulisan Arab dilambangkandengan huruf ال (*alif lam ma'arifah*). Dalam pedoman transliterasi ini, kata sandang ditransliterasi seperti biasa, *al-*, baik ketika iadiikuti oleh huruf *syamsiyah* maupun huruf *qamariyah*.

Katasandang tidak mengikuti bunyi huruf langsung yang mengikutinya. Kata sandang ditulis terpisah dari kata yang mengikutinya dandihubungkan dengan garis mendatar (-).

Contoh:

الشَّمْسُ : *al-syamsu* (bukan *asy-syamsu*)

الزَّلْزَلَةُ : *al-zalزالah* (bukan *az-zalزالah*)

الْفَلْسَفَةُ : *al-falsafah*

الْبِلَادُ : *al-bilādu*

6. Hamzah

Aturan transliterasi huruf *hamzah* menjadi apostrof (') hanya berlaku bagi *hamzah* yang terletak di tengah dan akhir kata. Namun, bila *hamzah* terletak di awal kata, ia tidak dilambangkan, karena dalam tulisan Arab ia berupa *alif*.

Contoh:

تَأْمُرُونَ : *ta'murūna*

النَّوْعُ : *al-nau'*

سَيِّئٌ : *syai'un*

أَمْرٌ : *umirtu*

7. Penulisan Kata Arab yang lazim digunakan dalam Bahasa Indonesia

Kata, istilah atau kalimat Arab yang ditransliterasi adalah kata, istilah atau kalimat yang belum dibakukan dalam bahasa Indonesia. Kata, istilah atau kalimat yang sudah lazim dan menjadi bagian dari perbendaharaan bahasa Indonesia, atau sering ditulis dalam tulisan bahasa Indonesia, atau lazim digunakan dalam dunia akademik tertentu, tidak lagi ditulis menurut cara transliterasi di atas. Misalnya, kata al-Qur'an (dari al-Qur'ān), alhamdulillah, dan munaqasyah. Namun, bila kata-kata tersebut menjadi bagian dari satu rangkaian teks Arab, maka harus ditransliterasi secara utuh.

Contoh:

Fī Zilāl al-Qur'ān

Al-Sunnah qabl al-tadwīn

8. *Lafẓ al-Jalālah* (الله)

Kata “Allah” yang didahului partikel seperti huruf *jarr* dan huruf lainnya atau berkedudukan sebagai *mudāf ilaih* (frasanominal), ditransliterasi tanpa huruf *hamzah*.

Contoh:

بِاللهِ dīnullāh دِينُ اللهِ

Adapun *tā' marbūṭah* di akhir kata yang disandarkan kepada *Lafẓ al-Jalālah*, ditransliterasi dengan huruf [t]. Contoh:

هُمُ فِي رَحْمَةِ اللهِ *hum fī raḥmatillāh*

9. Huruf Kapital

Walau sistem tulisan Arab tidak mengenal huruf kapital (*All Caps*), dalam transliterasinya huruf-huruf tersebut dikenai ketentuan tentang penggunaan huruf kapital berdasarkan pedoman ejaan Bahasa Indonesia yang berlaku (EYD). Huruf

kapital, misalnya, digunakan untuk menuliskan huruf awal nama diri (orang, tempat, bulan) dan huruf pertama pada permulaan kalimat. Bila nama dirididahului oleh kata sandang (*al-*), maka yang ditulis dengan huruf kapital tetap huruf awal nama diri tersebut, bukan huruf awal katasandangnya. Jika terletak pada awal kalimat, maka huruf A dari katasandang tersebut menggunakan huruf kapital (*Al-*). Ketentuan yang sama juga berlaku untuk huruf awal dari judul referensi yang didahului oleh kata sandang *al-*, baik ketika ia ditulis dalam teks maupun dalam catatan rujukan (CK, DP, CDK, dan DR). Contoh:

Wa mā Muḥammadun illā rasūl

Inna awwala baitin wuḍi‘a linnāsi lallaḏī bi Bakkatamubārakan

Syahru Ramaḏān al-laḏī unzila fih al-Qur‘ān

Naṣīr al-Dīn al-Ṭūsī

Abū Naṣr al-Farābī

Al-Gazālī

Al-Munqiz min al-Dalāl

Jika nama resmi seseorang menggunakan kata *Ibnu* (anak dari) dan *Abū* (bapak dari) sebagai nama kedua terakhirnya, maka kedua nama terakhir itu harus disebutkan sebagai nama akhir dalam daftar pustaka atau daftar referensi. Contoh: *Abū al-Walīd Muḥammad ibn Rusyd*, ditulis menjadi: *Ibnu Rusyd*, *Abū al-Walīd Muḥammad* (bukan: *Rusyd*, *Abū al-Walīd Muḥammad Ibnu*)
Naṣr Ḥāmid Abū Zaīd, ditulis menjadi: *Abū Zaīd*, *Naṣr Ḥāmid* (bukan: *Zaīd*, *Naṣr Ḥāmid Abū*)

B. Daftar Singkatan

Beberapa singkatan yang dibakukan adalah:

swt.	=	<i>subhānahū wa ta'ālā</i>
saw.	=	<i>ṣallallāhu 'alaihi wa sallam</i>
a.s.	=	<i>'alaihi al-salām</i>
H	=	Hijrah
M	=	Masehi
SM	=	Sebelum Masehi
l.	=	Lahir tahun (untuk orang yang masih hidup saja)
w.	=	Wafat tahun
QS .../...: 4	=	QS al-Baqarah/2: 4 atau QS Āli 'Imrān/3: 4
HR	=	Hadis Riwayat
TPQ	=	Taman Pendidikan al-Qur'an
TANDUR	=	Tumbuhkan Alami Namai Demonstrasi Ulangi Rayakan
5P	=	Pembukaan, pengalaman, pembelajaran, penilaian, dan penutupan
IKADI	=	Ikatan Dai Indonesia
CIP	=	<i>Continous Improvement Process</i> dan <i>Tahsinuttilawa</i>
SMA	=	Sekolah Menengah Atas
SHAM FM	=	Syaria'ah Radio Suara Muslim Surabaya
AMBAK	=	Apa manfaat bagi ku

ABSTRACT



Name : Marjan Drakel
Reg. Number : 80200221032
Study Focus : Islamic Education
Thesis Title : **The Implementation of *Wafa* Method in Teaching *Makharijul Huru* to Students of TPQ Mir'Atul Khaerat, Makassar City**

This research focuses on the Implementation of *Wafa* method in teaching *Makharijul Huruf* (Articulation Points of Letters) to Students of TPQ Mir'Atul Khaerat, Makassar. The research objectives are: 1) to understand the steps of implementing *Wafa* method in enhancing the quality of *Makharijul Huruf* recitation among students of TPQ Mir'Atul Khaerat in Makassar; 2) to analyze and describe the supporting and hindering factors in *Makharijul Huruf* recitation among students of TPQ Mir'Atul Khaerat in Makassar; and 3) to analyze the quality of *Makharijul Huruf* recitation among students of TPQ Mir'Atul Khaerat in Makassar.

This research employs a qualitative descriptive method with a phenomenological approach, focusing on the meaning and process rather than numerical results of an activity. The data collected is descriptive in nature rather than numerical. The data collection techniques involve observation, interviews, and documentation to illustrate, explain, or summarize various situations, conditions, and phenomena that can be disclosed through documentary materials.

The research results reveal that: 1) the implementation of *Wafa* method to enhance the quality of *Makharijul Huruf* recitation is done through the Quantum Teaching model with the TANDUR approach (Grow (*Tumbuhkan*), Experience (*Alami*), Name (*Namai*), Demonstrate (*Demonstrasikan*), Repeat (*Ulangi*), and Celebrate (*Rayakan*)). The *Wafa* teaching method encompasses 5Ps: opening (*Pembukaan*), experience (*Pengalaman*), teaching (*Pengajaran*), assessment (*Penilaian*), and closure (*Penutup*); 2) the supporting factors in *Makharijul Huruf* recitation among students of TPQ Mir'Atul Khaerat include the availability of *Wafa*'s extensive teaching aids, *Wafa* recitation books 1-5, *tajweed* books, and *ghorib*. Creative and competent teachers with *Wafa* certification in line with *Wafa*'s method standards are among the supporting factors. The hindering factors in *Makharijul Huruf* recitation among students of TPQ Mir'Atul Khaerat include the absence of class media, irregular student attendance leading to difficulties in understanding subsequent lessons, and teachers' absence affecting the learning process; and 3) the quality of *Makharijul Huruf* recitation among students of TPQ Mir'Atul Khaerat is evaluated based on fluency and accuracy in pronouncing articulation points and *tajweed* rules. Overall, students' recitation of the Qur'an is good, but they face difficulties in articulating certain sounds, pronouncing *Jahr*

letters with *sukun*, differentiating similar-looking letters, and managing length variations in the recitation.

The implication of this research for the Qur'an recitation teachers at TPQ Mir'Aatul Khaerat in Makassar is to maintain and improve their skills by participating in various training provided by the central *Wafa* team, especially in teaching *Makharijul Huruf* recitation according to *Wafa* standards.



ABSTRAK

Nama : Marjan Drakel
NIM : 80200221032
Konsentrasi : Pendidikan Agama Islam
Judul Tesis : Implementasi Metode *Wafa* dalam Pembelajaran Makharijul Huruf Santri TPQ Mir'Aatul Khaerat Kota Makassar

Penelitian ini membahas tentang Implementasi Metode *Wafa* dalam Pembelajaran Makharijul Huruf Santri TPQ Mir'Aatul Khaerat Kota Makassar. Bertujuan 1) Untuk mengetahui Langkah-langkah Implementasi Metode *Wafa* dalam meningkatkan kualitas bacaan Makharijul Huruf Santri TPQ Mir'Aatul Khaerat Kota Makassar. 2) Untuk menganalisis dan mendeskripsikan faktor-faktor apa saja yang menjadi pendukung dan penghambat dalam bacaan Makharijul Huruf Santri TPQ Mir'Aatul Khaerat Kota Makassar, 3) Untuk menganalisis Kualitas bacaan Makharijul Huruf Santri TPQ Mir'Aatul Khaerat Kota Makassar.

Penelitian ini menggunakan metode kualitatif deskriptif dengan pendekatan *fenomenologi*, dimana dalam penelitian ini lebih menekankan pada makna dan proses dari pada hasil suatu aktivitas, serta data yang dihasilkan berupa deskriptif bukan angka-angka. Tehnik pengumpulan data yang digunakan berupa observasi, wawancara, dan dokumentasi. untuk menggambarkan, menjelaskan, atau meringkas berbagai situasi, kondisi, dan fenomena yang dapat diungkapkan melalui bahan-bahan dokumenter.

Hasil penelitian menunjukkan bahwa: 1) Implementasi metode *Wafa* dalam meningkatkan kualitas bacaan makharijul huruf melalui model Quantum Teaching dengan pendekatan TANDUR (Tumbuhkan, Alami, Namai, Demonstrasikan, Ulangi, Rayakan). Metode pembelajaran *Wafa* meliputi 5P antara lain: pembukaan, pengalaman, pengajaran, penilaian, dan penutup. 2) Faktor Pendukung dalam bacaan Makharijul Huruf Santri TPQ Mir'Aatul Khaerat diantaranya: Tersedianya buku alat peraga besar *Wafa*, buku tilawah *Wafa* 1-5, buku tajwid dan ghorib. Guru yang kreatif dan kompeten memiliki sertifikat *Wafa* sesuai dengan standar metode *Wafa*. Faktor penghambat bacaan makharijul huruf Santri TPQ Mir'Aatul Khaerat di antaranya: Belum ada media dalam suatu kelas maka pembelajaran serasa kurang maksimal. Santri jarang masuk maka untuk pembelajaran yang seterusnya santri akan kesulitan memahami pelajaran selanjutnya. jika guru berhalangan hadir maka otomatis santri yang ditangani bergabung dengan kelompok lain yang berbeda level dan biasanya terjadi proses belajar yang kurang maksimal. 3) Kualitas bacaan makharijul huruf Santri TPQ Mir'Aatul Khaerat pada aspek yang dinilai meliputi kelancaran yakni membaca huruf hijaiyah sambung lancar tanpa pikir, kefasihan yakni ketepatan pengucapan makharaj huruf dan tajwid. Bacaan al-Qur'an Santri secara keseluruhan

sudah baik, tetapi ada beberapa poin kesulitan yang dihadapi Santri seperti menuturkan bunyi dengung, tekan huruf *Jahr* yang sukun, menuturkan huruf yang serupanya serta panjang pendek bacaan.

Impilikasinya kepada Guru tahsin al-Qur'an di TPQ Mir'Aatul Khaerat Kota Makassar agar dipertahankan atau jika bisa ditingkatkan keterampilannya dengan banyak mengikuti berbagai pelatihan yang diadakan oleh Tim *Wafa* pusat khususnya pembelajaran al-Qur'an dengan menggunakan metode *Wafa* dalam mengajarkan bacaan Makharijul huruf yang benar sesuai dengan standar *Wafa*.



BAB I

PENDAHULUAN

A. Latar Belakang Masalah

Pendidikan dan keagamaan menjadi bagian yang sangat penting dari sistem Pendidikan Nasional. Dalam Undang-Undang No. 20 tahun 2003 tentang Sistem Pendidikan Nasional, dikutip dari buku Sudarwan Danim, dinyatakan bahwa:

Pendidikan adalah usaha sadar dan terencana untuk mewujudkan suasana belajar dan proses pembelajaran agar peserta didik secara aktif mengembangkan potensi dirinya untuk memiliki kekuatan spiritual keagamaan, pengendalian diri, kepribadian, kecerdasan, akhlak mulia, serta keterampilan yang diperlukan dirinya, masyarakat, bangsa dan negara¹.

Pendidikan agama Islam bertujuan memberikan bekal kemampuan yang bersifat kognitif, afektif, dan psikomotorik sebagai solusi dalam menjalankan ajaran-ajaran Islam sebagai seorang muslim.² Pada agama Islam ada dua hal yang dijadikan sebagai pedoman dalam menjalani hidup ini, yaitu al-Qur'an dan al-Hadis. Sejak awal diturunkannya al-Qur'an, Allah swt. Telah memerintahkan untuk membaca (*Iqra'*) yang terdapat dalam surat al-Alaq ayat satu. Meskipun al-Qur'an menggunakan bahasa Arab, namun al-Qur'an tidak hanya untuk orang Arab ataupun orang-orang pada zaman Nabi Muhammad saw., sebaliknya al-Qur'an diturunkan untuk seluruh umat manusia sepanjang zaman. Sebagai umat Islam diwajibkan untuk mempelajari dan mengajarkan al-Qur'an baik itu kepada anak-anak, remaja, orang dewasa, dan bahkan orang tua sekalipun, karena mengajarkan dan mengamalkan al-Qur'an

¹Made Pidarta, *Landasan Pendidikan* (Jakarta: Rineka Cipta, 2013), h. 12.

²Syaiiful Sagala, *Konsep dan Makna Pembelajaran* (Bandung: Alfabeta, 2011), h. 1.

merupakan hal yang terpuji.³ Pengajaran al-Qur'an sejak dini diharapkan dapat mencetak generasi muda yang mempunyai dasar mental yang kuat. Sebab kualitas dari generasi mendatang merupakan tanggung jawab kita sebagai seorang pengajar, Sehingga pendidikan tidak hanya mengantarkan anak bangsa sejahtera di dunia, tetapi juga memberikan bekal yang cukup untuk memperbaiki Agama dan mengamalkan kitab sucinya. Untuk dapat mengamalkan kitab suci al-Qur'an secara benar, maka anak-anak wajib dibimbing dan diajari cara membaca al-Qur'an dengan baik sesuai dengan kaidah ilmu tajwid.⁴

Sistem pendidikan moderen berkembang dengan beragam bentuk dan metode yang ditawarkan, hal ini sebagai upaya membangun pendidikan al-Qur'an yang merupakan salah satu pilar penting dalam menghidupkan generasi qur'ani dengan harapan dapat membangun kesadaran masyarakat Indonesia terhadap segala minat membaca, menulis, dan menghafal al-Qur'an sesuai dengan ilmu tajwid, penanaman rasa cinta dan kedekatan pada al-Qur'an nyaris tidak menjadi prioritas *muwashofat* dalam pembelajaran. Apalagi penanaman kesadaran (*musa'adatul fithriyah*) beribadah dan penumbuhan akhlaq Islami yang mulia sehingga banyak murid muslim yang bisa membaca al-Qur'an tetapi mengalami degradasi ibadah dan moral.

Al-Qur'an sebagai kitab yang mulia merupakan pedoman hidup bagi setiap muslim. Oleh karena itu al-Qur'an membahas tentang berbagai hal yang melingkupi seluruh kehidupan manusia sudah seharusnya menjadi kitab yang selalu dibaca, dipelajari dan dikaji, khususnya oleh generasi milenial. Generasi muda dalam

³Tim Wafa, *Belajar Al-Qur'an Metode Otak Kanan Ghorib Musykilat* (Surabaya: Yayasan Syafa'atul Qur'an Indonesia, 2013), h. 41.

⁴Ahmad Syarifuddin, *Mendidik Anak, Membaca, Menulis, dan Mencintai al-Qur'an* (Jakarta: PT Gema Insani, 2004), h. 17.

pandangan Islam merupakan aset yang perlu dijaga dengan baik. Ikhtiar menjaga generasi muda dapat dilakukan dengan memberikan pemahaman yang benar tentang isi dan kandungan al-Qur'an. Allah telah mengingatkan agar fokus pembinaan generasi penerus perlu dilakukan.⁵ Hal ini sejalan dengan firman Allah swt., dalam QS. An Nisa/4: 9, sebagai berikut:

وَلِيَحْشَ الْوَالِدِينَ الَّذِينَ لَوْ تَرَكُوا مِنْ خَلْفِهِمْ ذُرِّيَّةً ضِعْفًا خَافُوا عَلَيْهِمْ فَلْيَتَّقُوا اللَّهَ وَلْيَقُولُوا قَوْلًا سَدِيدًا

Terjemahnya

Dan hendaklah orang-orang itu [pelaksana dan wali] takut [kezaliman] seolah-olah mereka [sendiri] meninggalkan keturunan yang lemah dan takut kepada mereka. Jadi biarkan mereka takut kepada Allah dan berbicara kata-kata keadilan yang tepat.⁶

M. Quraish Shihab dalam tafsir al-Misbah menafsirkan ayat tersebut, “dan hendaklah takut kepada Allah orang-orang yang seandainya meninggalkan di belakang mereka anak-anak yang lemah, yang mereka khawatirkan terhadap (kesejahteraan) mereka. Oleh sebab itu hendaklah mereka bertakwa kepada Allah dan hendaklah mereka mengucapkan perkataan yang benar.”⁷

Berdasarkan pernyataan tersebut, maka penulis dapat menyimpulkan bahwa perlu adanya pembinaan dan pendidikan yang secara intensif terhadap umat manusia, khususnya kepada generasi muslim yang didasarkan pada al-Qur'an dan al-hadits. Sehingga tidak meninggalkan generasi yang lemah dan monoton.

Tujuan diturunkannya al-Qur'an untuk dipahami umat manusia agar makna yang terkandung di dalam al-Qur'an menjadi pedoman bagi dirinya. Manusia dituntut

⁵M. Ilham Muchtar dkk, *Pendidikan al-Qur'an Pada Generasi Milenial* (Yogyakarta: Bintang Pustaka Madani, 2021), h. V.

⁶Kemenag RI, *al-Qur'an Terjemah dan Tajwid Warna*. (Sukamulya IV: Beras, 2014), h. 78.

⁷Mia Muyasaroh, “Pendidikan Anak Usia Sd, Perspektif Al-Qur'an Surat An-Nisa Ayat 9: Analisis Tafsir Al-Mishbah Karya M. Quraish Shihab”. *Jurnal Tarbiyah al-Aulad*, Vol. 4, No. 2, 2019.

memfungsikan segala potensi yang dimilikinya sehingga dapat mengaktualisasikan potensi tersebut tentunya memerlukan suatu ikhtiar atau usaha kependidikan yang sistematis, berencana, bermetode, berdasarkan pendekatan yang wawasan interdisipliner.⁸

Sebagai umat Islam diwajibkan untuk mempelajari dan mengajarkan al-Qur'an baik itu kepada anak-anak, remaja, orang dewasa, dan bahkan orang tua sekalipun, karena mengajarkan dan mengamalkannya merupakan hal yang terpuji. Dalam membaca al-Qur'an haruslah dipelajari mengenai ilmu yang terkait dengan cara belajar membaca al-Qur'an. Belajar membaca al-Qur'an adalah membaca sampai lancar dengan ucapan yang fasih sesuai dengan kaidah (bacaan) dan tajwid, belajar memahami makna-makna yang terkandung dalam al-Qur'an dan belajar menghafalkan diluar kepala. Hal ini sesuai firman Allah swt. Dalam QS al-Qamar/54:22.

وَلَقَدْ يَسَّرْنَا الْقُرْآنَ لِلذِّكْرِ فَهَلْ مِنْ مُدَكِّرٍ

Terjemahnya:

Dan Sesungguhnya telah Kami mudahkan al-Qur'an untuk pelajaran, maka adakah orang yang mengambil pelajaran?⁹

Al-Hafizh al-Syuthi berkata, pengajaran al-Qur'an adalah dasar dari prinsip-prinsip Islam.¹⁰ Belajar al-Qur'an tidak hanya sekedar membaca atau menghafal saja

⁸ Hasyim Haddade, "Relasi Manusia dengan Pendidikan: Sebuah Telaah terhadap Ayat-ayat Tarbawi". *Jurnal sulena*, Vol. 10 No. I, 2016.

⁹ *Al-Quran Terjemah Perkata Asbabun Nuzul dan Tafsir bil Hadis*, (Bandung: Semesta al-Quran, 2013), h. 529

¹⁰ Hibbi Farihin, "Semua Ilmu Ada dalam al-Qur'an: Telaah Pemikiran Al-Suyūthiy Dalam al-Itqān Fi 'Ulūm Al-Qur'an". *Jurnal Kontemplasi*, Vol. 04 No 1, Agustus 2016.

melainkan ada ilmu yang berkaitan seperti tajwid, makharijul huruf dan lain sebagainya.

Metode pembelajaran memiliki kedudukan yang sangat strategis dalam mendukung akan keberhasilan suatu pengajaran. Penggunaan metode yang tepat dan efektif dalam proses belajar mengajar merupakan salah satu indikator tercapainya tujuan kegiatan belajar mengajar, selain itu juga guru profesional dan adanya sarana sebagai penunjangnya.

Penentuan metode *Wafa* dalam pengajaran ini dipandang sangat penting sekali karena metode *Wafa* merupakan metode yang mudah dan menyenangkan. Dimana metode ini menggunakan model *Quantum Teaching* dengan pendekatan TANDUR (Tumbuhkan, Alami, Namai, Demontrasi, Ulangi, Rayakan). Dengan menggunakan TANDUR ini anak-anak merasa bahwa ia tidak sedang belajar al-Qur'an, tetapi ia sedang bermain dan juga tidak membutuhkan waktu yang lama sehingga peneliti memilih tempat penelitian di TPQ Mir'Aatul Khaerat Kota Makassar yang mana TPQ Mir'Aatul Khaerat ini masih menggunakan metode Iqro dalam pembelajaran al-Qur'an pada peserta didik. Berdasarkan observasi awal di TPQ Mir'Aatul Khaerat maka peneliti dapat menyimpulkan bahwa kondisi pembelajaran dengan metode ini memerlukan waktu yang lama bagi peserta didik yang belum lancar membaca huruf hijaiyah sambung. Sehingga peneliti menjadikan metode *Wafa* sebagai salah satu solusi terhadap masalah yang ada di TPQ Mir'Aatul Khaerat tersebut.

Seiring dengan perkembangan zaman ada banyak sekali inovasi metode pembelajaran yang menyajikan berbagai keunggulan masing-masing dan tentunya lebih menarik dari pada metode zaman dahulu salah satunya adalah metode *Wafa*. Pembelajaran TANDUR yang merupakan akronim dari (Tumbuhkan, Alami, Namai,

Demonstrasikan, Ulangi, Rayakan). Implementasi metode *Wafa* pada berbagai lembaga pendidikan di beberapa kota di Indonesia, telah membuktikan keberhasilan metode ini dalam menghadirkan pembelajaran al-Qur'an yang mudah, cepat, dan menyenangkan.

Metode *Wafa* merupakan pembelajaran al-Qur'an dengan memaksimalkan pendekatan otak kanan yang komprehensif, integratif, mudah, dan menyenangkan. Karena Otak kanan itu sendiri memuat kreativitas, imajinasi, gerak, emosi senang yang mempercepat penyerapan informasi baru dan menghasilkan ingatan jangka panjang. Tidak hanya otak kanan saja, namun juga memadukan dengan otak kiri. Pada otak kiri berupa pengulangan yang menghasilkan penyerapan dan ingatan jangka pendek. Terdapat 5 program yang diunggulkan antara lain: 1) Tilawah dan Menulis, 2) Tahfidz, 3) Tarjamah, 4) Tafhim, 5) Tafsir. Metode *Wafa* sendiri merujuk pada konsep *Quantum Teaching* dengan pendekatan otak kanan (asosiatif, imajinatif dan lainnya).¹¹

Berdasarkan hasil observasi awal yang dilakukan peneliti bahwa bacaan al-Qur'an santri di TPQ Mir'Aatul Khaerat kota Makassar masih dalam kategori standar khusus bacaan tajwidnya, dikarenakan metode yang dipakai dalam penerapannya masih menggunakan metode Iqro' dan juga keindahan dalam membaca al-Qur'an masih sangat rendah, sehingga diharapkan ada metode lain yang mampu merubah pola belajar santri.

Alasan lain sehingga peneliti memilih tempat di TPQ Mir'Aatul Khaerat kota Makassar sebagai lokasi penelitian yaitu kepala sekolahnya sangat terbuka dalam

¹¹ Tim Wafa, *Buku Pintar Guru Al-Qur'an: Wafa Belajar Al-Qur'an Metode Otak Kanan* (Surabaya: Kualita Media Tama, 2017), h. 1.

mendiskusikan perubahan dan peningkatan kualitas belajar khususnya dalam bacaan makharijul huruf, dan juga metode *Wafa* ini dianggap cocok dalam menyempurnakan bacaan makharujil huruf santri TPQ Mir'Aatul Khaerat kota Makassar. Dari beberapa problem tersebut peneliti mencoba menerapkan salah satu metode yang dianggap mampu memberikan solusi pada masalah di atas. Berdasarkan latar belakang masalah tersebut maka bagi peneliti sangat penting dilakukan penelitian berkaitan dengan **Implementasi Metode *Wafa* dalam Membaca al-Qur'an Santri TPQ Mir'Aatul Khaerat Kota Makassar.**

B. Fokus Penelitian dan Deskripsi Fokus

1. Fokus Penelitian

- a. Implementasi Metode *Wafa* dalam meningkatkan kualitas bacaan Makharijl huruf di TPQ Mir'Aatul Khaerat Kota Makassar.
- b. Membaca makharijul huruf menggunakan metode *Wafa* di TPQ Mir'Aatul Khaerat Kota Makassar.

2. Deskripsi Fokus

Penelitian tesis ini penulis membatasi fokus penelitian untuk menjaga agar penelitian tetap terarah.

Tabel 1.1

Matriks Tabel Fokus Penelitian dan Deskripsi Fokus

No	Fokus Penelitian	Deskripsi Fokus
1	Metode <i>Wafa</i>	<ol style="list-style-type: none"> 1. Belajar membaca al-Qur'an dengan mengaktifkan otak kanan. 2. Menggunakan irama hijaz dengan bunyi suara sedang, naik, dan turun.

		3. Menggunakan 5P (pembukaan, pengalaman, pembelajaran, penilaian, dan penutupan).
2	Makharijul huruf	<p>1. Membaca al-Qur'an sesuai dengan makharijul huruf atau tempat keluarnya huruf-huruf sesuai dengan sifat hurufnya.</p> <p>2. Santri diharapkan dapat mempraktekkan membaca huruf-huruf al-Qur'an yang sesuai dengan makharijul huruf dan tajwid.</p> <p>3. Santri wajib membaca al-Qur'an mengikuti yang sesuai dengan irama hijaz</p>

C. Rumusan Masalah

1. Bagaimana Langkah-langkah Implementasi Metode *Wafa* dalam Meningkatkan Kualitas Bacaan Makharijul huruf Santri TPQ Mir'Aatul Khaerat Kota Makassar?
2. Faktor-faktor apa saja yang menjadi pendukung dan penghambat dalam Bacaan Makharijul Huruf Santri TPQ Mir'Aatul Khaerat Kota Makassar?
3. Bagaimana Kualitas Bacaan Makharijul Huruf Santri TPQ Mir'Aatul Khaerat Kota Makassar?

D. Kajian Pustaka

Penelitian Devi Dwiyanti 2020, dengan judul Penerapan Metode *Wafa* dalam pembelajaran pengenalan al-Qur'an pada Anak kelompok A di TKIT al-Mumtaz Pontianak, dapat disimpulkan secara umum bahwa penerapan metode *Wafa* dilakukan menggunakan metode 5P (pembukaan, pengalaman, pembelajaran, penilaian, dan penutupan) dan hasil penerapan metode *Wafa* tersebut terjadi peningkatan dalam setiap fasenya. Selanjutnya dijabarkan secara khusus sebagai berikut: Penerapan Tilawah dalam metode *Wafa* dimulai dengan mengenalkan huruf-huruf hijaiyah pada anak yang dilakukan dengan menggunakan metode 5P (pembukaan, pengalaman, pengajaran, penilaian, dan penutupan). Namun masih ada guru yang belum sepenuhnya menerapkan metode 5P tersebut. Tilawah dalam metode *Wafa* menggunakan nada dan ketukan dalam setiap hurufnya. Penerapan Tahfidz dalam metode *Wafa* juga masuk kedalam metode 5P (pembukaan, pengalaman, pembelajaran, penilaian, dan penutupan), hanya saja untuk Tahfidz juga dilakukan saat pagi hari sebelum anak-anak memulai kegiatan dan siang hari setelah selesai sholat dzuhur. Dalam mengajar Tahfidz guru juga menggunakan nada dan ketukan pada setiap ayat yang anak baca. Pengucapannya juga harus jelas agar anak dapat menirukannya dengan benar.

Hasil penerapan Tilawah dan Tahfidz mengalami peningkatan setiap fasenya, untuk Tilawah anak rata-rata mendapat nilai A dan B sedangkan untuk Tahfidz anak rata-rata mendapat nilai B dan C. Anak yang mendapatkan nilai C belum bisa melanjutkan kemateri selanjutnya, sedangkan anak yang mendapat nilai A dan B sudah bisa melanjutkan kemateri selanjutnya, tetapi ada guru yang belum melanjutkan

anak yang mendapatkan nilai B, karena guru ingin bacaan anak lebih bagus lagi. Selain dari nilai A, B dan C, ada satu anak yang mendapat nilai D.¹²

Kemudian penelitian yang dilakukan oleh Iqbal Ansari, 2020, Pembelajaran Tahfidz al-Qur'an Melalui Metode *Wafa* Di SDIT Nurul Fikri Banjarmasin, berdasarkan hasil penelitian yang telah dilaksanakan terkait pembelajaran tahfidz di Sekolah Dasar Islam Terpadu Nurul Fikri Banjarmasin, maka dapat disimpulkan sebagai berikut:

1. Perencanaan Pembelajaran Tahfidz al-Qur'an melalui Metode *Wafa* Sekolah menentukan target capaian yang diinginkan dengan menyusun bersama koordinator Qur'an. SDIT Nurul Fikri Banjarmasin mempersiapkan siswa agar hafal juz 30 dan 29, selain itu metode *Wafa* juga membantu siswa untuk menghafal dengan memasukkan contoh-contoh bacaan yang diambil dari ayat juz 30 dan 29 ke dalam buku jilid *Wafa* anak. Sehingga siswa terbiasa membaca dan menghafalkannya. Sekolah menetapkan alokasi waktu dengan 2 JP/hari. Metode yang digunakan ialah dengan cara guru mencontohkan terlebih dahulu baru siswa mengikutinya. Dalam satu hari satu baris atau dua ayat dengan media pendukung al-Qur'an, speaker, LCD, dan peralatannya lainnya yang dapat mendukung proses pembelajaran.
2. Pelaksanaan Pembelajaran Tahfidz al-Qur'an melalui metode *Wafa* Kegiatan proses pembelajaran tahfidz al-Qur'an terdiri dari kegiatan pembukaan, inti, dan penutup. Kegiatan pembukaan diawali dengan *Ice Breaking* agar siswa

¹²Devi Dwiyantri, "Penerapan Metode Wafa Dalam Pembelajaran Pengenalan Al-Qur'an Pada Anak Kelompok A Tkit Al-Mumtaz Pontianak", *Jurnal Pendidikan Madrasah*, Vol. 9 No. I, 2020.

bersemangat dan doa bersama-sama sebelum memulai pembelajaran. Kegiatan inti dengan menambah hafalan yang dibacakan guru terlebih dahulu baru siswa mengikutinya. Kegiatan penutup dengan menyetorkan hasil hafalan secara mandiri ke wali kelas.

3. Evaluasi Pembelajaran Tahfidz al-Qur'an melalui Metode *Wafa* Evaluasi pembelajaran tahfidz al-Qur'an dilakukan dengan evaluasi formatif dan sumatif. Evaluasi formatif dilaksanakan setiap selesai pembelajaran dengan menyetorkan hafalan disetiap pertemuan, sedangkan sumatif dilaksanakan diakhir semester dengan menyetorkan hafalan satu surah secara langsung. Dengan memperhatikan tiga aspek yang meliputi aspek kelancaran, makharijul huruf, dan tajwid.¹³

Selanjutnya penelitian yang dilakukan oleh Amelyadkk, dengan judul penelitian Implementasi Metode *Wafa* dalam Pembelajaran Tahfizh Qur'an di Sekolah Tahfizh cahaya di atas Cahaya kota Bukit tinggi, Berdasarkan hasil penelitian yang telah dilaksanakan terkait Implementasi Metode *Wafa* dalam pembelajaran Tahfizh Qur'an di Sekolah Tahfizh Cahaya di Atas Cahaya, maka dapat disimpulkan sebagai berikut:

1. Persiapan yang dilakukan guru dalam pembelajaran Tahfizh al-Qur'an yaitu guru merencanakan pembelajaran dengan membuat perangkat pembelajaran seperti RPP, buku *Wafa* sebagai media belajardan al-Qur'an sebagai sumber utama.

¹³Iqbal Ansari, "Pembelajaran Tahfidz al-Qur'an Melalui Metode *Wafa* Di SDIT Nurul Fikri Banjarmasin", *Jurnal Ilmiah Pendidikan Dasar*, Vol. 2, No. 2, Desember 2020.

2. Dalam pelaksanaan pembelajaran guru menanamkan niat dan memotivasi siswa sebelum pembelajaran dimulai.
3. Evaluasi kemampuan siswa yang dilakukan oleh guru dengan dites hafalan al-Qur'an yang telah dihafal.
4. Faktor pendukung adalah sarana prasarana yang memadai, lingkungan sekolah yang kondusif, dan faktor penghambat yakni pemahaman guru yang tidak merata terhadap metode *Wafa*, adanya gaya belajar anak yang tidak sama, serta kurangnya kerja sama guru dengan orang tua.¹⁴

Selanjutnya penelitian yang dilakukan oleh Winda Arum Singgarani, dengan judul penelitian Implementasi Metode *Wafa* pada Pembelajaran Tahsin al-Qur'an di SMAIT Harapan Umat Karawang, berdasarkan hasil penelitian yang telah dilaksanakan terkait implementasi metode *Wafa* dalam pembelajaran tahsin al-Qur'an di SMAIT Harapan Umat Karawang, maka dapat menunjukkan sebagai berikut:

1. Pembelajaran berjalan cukup baik, mulai dari perencanaan, pelaksanaan, atau implementasi, hingga proses penilaian kemampuan siswa juga sudah sesuai dengan apa yang ada dalam buku panduan guru *wafa*, yaitu seluruh guru atau pembimbing tahsin *wafa* telah mengikuti pelatihan guru tahsin *wafa* dan telah tersertifikasi, alokasi waktu pembelajaran 3 kali dalam sepekan, dengan 2 x 40 menit jam pelajaran dalam satu kali pertemuan. Serta manajemen kelas dengan rasio guru dan siswa adalah 1: 8- 12 siswa dan kelompok belajar yang 12okum12st. Kelompok belajar tersebut ditentukan pada kelas X semester

¹⁴Amelya Fabeladkk, "Implementasi Metode *Wafa* dalam Pembelajaran Tahfizh Qur'an di Sekolah Tahfizh Cahaya di Atas Cahaya Kota Bukit tinggi", *Journal of Islamic Education* Vol. 1, No. 2, Desember 2022.

ganjil dimana siswa terlebih dahulu di tes kemampuan membaca Al-Qur'annya untuk menentukan tingkatan membaca al-Qur'an dari BAB 1- 3. Adapun untuk kemampuan membaca al-Qur'an siswa SMAIT Harapan Umat Karawang, siswa telah mumpuni dan menguasai di halaman atau di BAB *wafa* yang siswa tekuni atau pelajari masing- masing, sesuai dengan target capaian yang direncanakan guru atau pembimbing tahsin *wafa* ditiap semesternya. Kemudian dilihat berdasarkan nilai rata- rata tahsin *wafa* siswa pada semester genap tahun ajaran 2020/2021 diketahui bahwa siswa mendapat nilai rata- rata diatas 80.

2. Faktor pendukung pembelajaran tahsin al-Qur'an dengan metode *wafa* di SMAIT Harapan Umat Karawang ialah dengan metode ini mampu menumbuhkan semangat dan motivasi siswa dalam belajar membaca al-Qur'an sesuai kaidah tajwid. Siswa merasa senang dalam proses pembelajaran karena metode *wafa* ini mengoptimalkan fungsi otak kanan yang lebih komprehensif, mudah dan menyenangkan sebagaimana di ketahui cara berfikir otak kanan bersifat non verbal seperti perasaan dan emosi, imajinasi, cerita, bentuk dan kreatifitas serta memiliki ingatan jangka panjang. Selain itu penggunaan nada *hijaz* dalam pembelajaran tahsin al-Qur'an metode *wafa* juga membuat siswa lebih semangat dan senang membaca al-Qur'an. Faktor pendukung lainnya yaitu siswa dibimbing oleh guru- guru yang telah tersertifikasi dan didukung pula oleh sarana prasarna yang lengkap, mulai dari ruangan kelas yang bersih, media yang lengkap seperti buku panduan guru, buku tilawah, tajwid dan ghorib, dan lain- lain.

3. Faktor penghambat implementasi metode *wafa* pada program tahsin al-Qur'an di SMAIT Harapan Umat Karawang ialah datang dari dalam diri guru yaitu terkadang guru juga mengalami kesulitan dalam menjaga semangat anak-anak saja yang perlu terus ditingkatkan agar materi yang diajarkan dapat tersampaikan dengan baik ke siswa.¹⁵

Selanjutnya penelitian yang dilakukan oleh Hikmatu Ruwaida, dengan judul penelitian Implementasi Metode *Wafā'* Pada Pembelajaran al-Quran, berdasarkan Hasil penelitian menunjukkan bahwa:

1. Perencanaan penggunaan metode pembelajaran khususnya metode *Wafa* yang digunakan kedua sekolah tersebut didorong dan dilandasi oleh beberapa hal yaitu kompleksitas tujuan pembelajaran, nilai efektivitas dan efisiensi dan kesesuaian dengan kondisi serta karakteristik peserta didik.
2. Proses penerapan Metode *Wafa* dengan konsep TANDUR di kedua sekolah menggunakan strategi dan pengelolaan kelas yang variatif sehingga pengajaran al-Qur'an tidak terasa monoton.
3. Dampak metode ini adalah memudahkan anak didik untuk mengenal huruf, bacaan al-Qur'an anak secara keseluruhan sudah baik, tetapi ada beberapa poin kesulitan yang dihadapi anak seperti menuturkan bunyi dengung, tekan, huruf *Jahr* yang sukun, menuturkan huruf yang serupa bunyinya serta panjang pendek bacaan. Kemampuan menulis huruf hijaiyah tunggal dan bersambung

¹⁵Winda Arum Singgarani, "Implementasi Metode Wafa pada Pembelajaran Tahsin al-Qur'an di SMAIT Harapan Umat Karawang" *Journal Pendidikan Islam*, Vol. 8, No. 2, Agustus 2021

udah baik dalam lingkup penulisan yang benar, tetapi belum sampai pada kaidah khat *naskhi*.¹⁶

Selanjutnya penelitian yang dilakukan oleh Deri Sentiago, dengan judul Penggunaan Metode *Wafa* dalam Pembelajaran al-Quran di Sekolah Dasar Islam Khaira Ummah, berdasarkan hasil penelitian yang telah dilaksanakan terkait Penggunaan Metode *Wafa* dalam Pembelajaran al-Quran di Sekolah Dasar Islam Khaira Ummah, maka dapat disimpulkan bahwa:

1. Persiapan pembelajaran, persiapan pembelajaran dimulai dengan penyusunan perencanaan pembelajaran berupa RRP yang didalamnya termuat kegiatan-kegiatan yang nantinya akan dilaksanakan guru dan peserta didik, dimulai dengan kegiatan persiapan didalamnya terdapat kegiatan berdo'a, mengulang hafalan, pemberian motivasi diawal pembelajaran, kegiatan inti didalamnya termuat materi pelajaran, strategi yang akan dipakai dan juga evaluasi. Kegiatan penutup didalamnya termuat berdo'a setelah selesai belajar, refleksi, dll.
2. Pelaksanaan pembelajaran, kegiatan pelaksanaan pembelajaran di Sekolah Dasar Islam Khaira Ummah terbagi atas 3 bagian yaitu kegiatan pendahuluan, kegiatan inti, dan kegiatan penutup. Kegiatan pendahuluan di mulai dengan pengulangan hafalan surahsurah pendek juz 30, hadits-hadits pilihan, dan pemberian motivasi guru kepada peserta didiknya, guna memberikan semangat sebelum melaksanakan kegiatan pembelajaran al-Qur'an. Kegiatan inti dimulai dengan guru menjelaskan materi apa yang akan dipelajari pada

¹⁶Hikmatu Ruwaida, "Implementasi Metode *Wafa* pada Pembelajaran al-Qur'an" *Journal Pendidikan Madrasah Ibtidaiyah*, Vol. 1, No. 2, Oktober 2018

hari ini, kemudian anak-anak diarahkan untuk membuka buku *Wafa* masing-masing, kemudian guru mencontohkan bacaan yang sesuai dengan makhraj dan hukumnya, setelah itu anak-anak mengulangi apa yang telah dibaca guru sebelumnya, kemudian anak-anak diarahkan untuk membacanya secara berkelompok, setelah itu anak-anak diarahkan untuk membacanya secara sendiri-sendiri. Kegiatan penutup Pada kegiatan penutup para guru meluangkan waktu untuk menampilkan salah seorang peserta didik untuk maju kedepan guna mengulang secara mandiri apa yang dipelajari pada hari itu, serta mengadakan kegiatan refleksi. Pada saat pembelajaran al-Quran metode *Wafa* yang digunakan di Sekolah Dasar Islam Khaira Ummah ini masih ada yang belum sesuai dengan buku pintar *wafa* seperti penggunaan media yang kurang maksimal karena keterbatasan media yang dimiliki, jumlah yang kurang sesuai antara guru dan murid, dimana idealnya satu 1 mengapuh 16 anak, tetapi di Sekolah Dasar Islam Khaira Ummah terdapat lebih dari kapasitas yang ditentukan.

3. Evaluasi pembelajaran, kegiatan evaluasi dilakukan dengan dua tahapan, yaitu kegiatan evaluasi yang dilaksanakan ketika pembelajaran sedang berlangsung dan juga evaluasi pada akhir semester, berupa uji kelayakan untuk dapat naik pada jilid *wafa* berikutnya.¹⁷

Selanjutnya penelitian yang dilakukan oleh A'us Arief Ikhwan Hakim, dengan judul Penggunaan Metode *Wafa* Untuk Meningkatkan Hafalan al-Qur'an Anak Usia Dini di RA Insan Mulia, Yogyakarta, berdasarkan hasil penelitian

¹⁷ Deri Sentiago, "Penggunaan Metode *Wafa* dalam Pembelajaran Al-Quran Di Sekolah Dasar Islam Khaira Ummah", *Journal Pendidikan Anak Usia Din*. Vol. 4, No. 3, Juli 2022

yang telah dilaksanakan terkait Penggunaan Metode *Wafa* Untuk Meningkatkan Hafalan al-Qur'an Anak Usia Dini di RA Insan Mulia, Yogyakarta, maka dapat disimpulkan bahwa penerapan metode *Wafa* menggunakan metode 5P (Pembukaan, pengalaman, pembelajaran, penilaian, dan penutupan). Adapun Faktor pendukung penerapan metode *Wafa* dalam menghafal al-Qur'an pada anak usia dini yaitu, antusias dan semangat anak, sebagian besar guru sudah bersertifikasi metode *Wafa*, fasilitas belajar yang memadai, pembelajaran dilakukan tidak hanya didalam kelas namun di halaman sekolah dan taman bermain sekolah sembari diselipkan menghafal juz 30 dengan gerakan, dukungan dari orang tua, serta motivasi dan dorongan dari guru. Bukan hanya itu saja, didapati pula hasil peningkatan pengetahuan dan hafalan anak-anak dalam pembelajaran al-Qur'an walaupun masih terdapat anak yang belum mengalami peningkatan dalam pembelajaran al-Qur'an ataupun menghafal al-Qur'an, hal tersebut disebabkan oleh beberapa faktor diantaranya usia anak yang terlalu dini, pelafalan huruf Hijaiyah yang belum jelas dan beberapa faktor lainnya.¹⁸

E. Tujuan dan Kegunaan Penelitian

1. Tujuan penelitian

- a. Untuk Mengetahui Implementasi metode *Wafa* dalam membaca al-Qur'an Santri TPQ Mir'Aatul Khaerat Kota Makassar.

¹⁸A'us Arief Ikhwan Hakim, "Penggunaan Metode *Wafa* Untuk Meningkatkan Hafalan al-Qur'an Anak Usia Dini di RA Insan Mulia", Yogyakarta, *Journal Pendidikan Pendidikan Anak Usia Dini* Vol. 1, No. 1, Januari 2022

- b. Untuk menganalisis dan mendeskripsikan faktor-faktor apa saja yang menjadi pendukung dan penghambat dalam membaca al-Qur'an Santri TPQ Mir'Aatul Khaerat Kota Makassar.
- c. Untuk menganalisis Kualitas Bacaan Makharijul Huruf Santri TPQ Mir'Aatul Khaerat Kota Makassar

2. Kegunaan penelitian

Adapun kegunaan penelitian ini diharapkan dapat memberikan manfaat sebagai berikut:

a. Manfaat Teoretis

- 1) Untuk membuka wawasan para pembaca mengenai Implementasi metode *Wafa* dalam meningkatkan kualitas bacaan makhariju huruf al-Qur'an
- 2) Untuk menambah pengetahuan mengenai penelitian tentang metode *Wafa* dalam membaca makharijul huruf al-Qur'an

b. Manfaat Praktis

1) Bagi TPQ

Sebagai salah satu sumbangan pemikiran untuk meningkatkan hasil belajar Santri dalam pembelajaran, Terutama pelajaran Makharijul huruf dengan memanfaatkan metode *Wafa*

2) Bagi guru

Dapat menjadikan sebagai bahan pertimbangan untuk menambah wawasan tentang metode pembelajaran yang akan diajarkan di dalam kelas, untuk meningkatkan hasil belajar Santri

3) Bagi Santri

Diharapkan siswa dapat giat lagi dalam pembelajaran sehingga membuat siswa lebih aktif dan mudah memahami dan mempraktekkan bacaan Makharijul huruf .

4) Bagi peneliti

Dapat menambah pengalaman dan pengetahuan baru khususnya proses pembelajaran dengan metode *Wafa* dalam Meningkatkan Kualitas Bacaan Makharijul huruf.



BAB II

TINJAUAN TEORETIS

A. Implementasi Metode Wafa

1. Pengertian Implementasi

Implementasi secara bahasa berarti pelaksanaan atau penerapan.¹⁹ Implementasi berarti proses dari diterapkannya ide, kebijakan, ataupun inovasi yang diwujudkan dalam suatu tindakan yang akan memberikan perubahan, dapat berupa perubahan keterampilan, pengetahuan, ataupun nilai dan sikap. Dalam Oxford advance learners dictionary dijelaskan bahwa implementasi berarti “put something into effect” atau penerapan sesuatu yang berdampak. Menurut Purwanto dan Sulistyastuti “implementasi intinya adalah kegiatan untuk mendistribusikan keluaran kebijakan (to deliver policy output) yang dilakukan oleh para implementor kepada kelompok sasaran (target group) sebagai upaya mewujudkan kebijakan.”²⁰

Adapun Ripley dan Franklin dalam Winarno menyatakan bahwa implementasi adalah apa yang terjadi setelah undang-undang ditetapkan yang memberikan otoritas program, kebijakan, keuntungan (benefit), atau suatu jenis keluaran yang nyata (tangible output). Implementasi mencakup tindakan-tindakan oleh sebagai actor, khususnya para birokrat yang dimaksudkan untuk membuat program berjalan.²¹

¹⁹Departemen Pendidikan Nasional, *Tesaurus Alfabetis Bahasa Indonesia*, Bandung: Mizan, 2009, h. 246

²⁰E.A. Purwanto dan D.R. Sulistyastuti, *Implementasi Kebijakan Publik: Konsep dan Aplikasinya di Indonesia*, Yogyakarta: Gava Media, 2012, h. 21.

²¹Randall B. Ripley, and Grace A. Franklin. *Policy Implementation and Bureaucracy*, second edition, Chicago-Illionis: the Dorsey Press, 1986, h. 148

Implementasi secara sederhana bisa didefinisikan sebagai proses penterjemahan peraturan ke dalam bentuk tindakan.²² Pelaksanaan peraturan tersebut merupakan suatu proses yang dinamis, di mana pelaksana peraturan melakukan suatu aktivitas atau kegiatan yang akhirnya akan mendapatkan suatu hasil yang sesuai dengan tujuan atau sasaran dari peraturan yang telah direncanakan.

2. Pengertian Metode *Wafa*

Metode adalah cara yang digunakan untuk mengimplementasikan rencana yang sudah disusun dalam kegiatan nyata agar tujuan yang telah disusun tercapai secara optimal. Ini berarti, metode digunakan untuk merealisasikan strategi yang telah ditetapkan. Dengan demikian, metode dalam rangkaian sistem pembelajaran memegang peran yang sangat penting. Keberhasilan implementasi strategi pembelajaran sangat tergantung pada cara guru menggunakan metode pembelajaran, karena suatu strategi pembelajaran hanya mungkin dapat diimplementasikan melalui penggunaan metode pembelajaran.²³

Metode secara harfiah berarti “cara”. Dalam pemakaian yang umum, metode diartikan sebagai suatu cara atau prosedur yang dipakai untuk mencapai tujuan tertentu. Bila dihubungkan dengan pendidikan, maka metode itu harus diwujudkan dalam proses pendidikan, dalam rangka mengembangkan sikap mental dan kepribadian agar peserta didik menerima pelajaran dengan mudah, efektif dan dapat dicerna dengan baik. Dengan demikian metode adalah seperangkat cara, jalan dan teknik yang digunakan oleh guru dalam proses pembelajaran agar peserta didik dapat

²²Leo Agustino, *Dasar-Dasar Kebijakan Publik*, Bandung: Alfabeta, 2016, h. 126

²³Wina Sanjaya, *Strategi Pembelajaran Berorientasi Standar Proses Pendidikan*, (Jakarta: Kencana, 2009), h. 147.

mencapai tujuan pembelajaran atau menguasai kompetensi tertentu yang dirumuskan dalam silabus mata pelajaran.²⁴

Metode *Wafa* adalah salah satu metode yang muncul diantara metode-metode yang lain dalam rangka memberikan kontribusi keilmuan kepada khalayak.²⁵ Nama *Wafa* berasal dari bahasa Arab yang memiliki arti setia, tepat janji. Filosofinya adalah setia kepada al-Qur'an, setia berpegang teguh pada ajarannya, serta setia mengamalkan dan mendakwahkannya. Mimpinya lembaga *wafa* adalah sebuah mimpi besar dan panjang yaitu lahirnya Ahli al-Qur'an yang ditahun-tahun mendatang akan berubah menjadi sebuah peradaban bangsa. Ahli al-Qur'an yang dimaksud adalah orang yang bacaan al-Qur'annya standar, gemar membaca al-Qur'an setiap hari, hafalannya banyak, paham apa yang dibaca sehingga memiliki akhlaq yang Qur'ani. Metode *wafa* juga merupakan pembelajaran al-Qur'an berbasis otak kanan. Metode ini mengajarkan santri agar mampu membaca dan menghafal al-Qur'an dengan memaksimalkan otak bagian kanan. Dengan demikian dapat diketahui bahwa pembelajaran al-Qur'an dengan otak kanan sebagai system dan metode pembelajaran al-Qur'an yang komprehensif, mudah dan menyenangkan.²⁶ Pada awalnya metode *wafa* ini merupakan pengembangan dari berbagai teori yang telah ada sebelumnya, yakni teori Brain Hemisphere (belahan otak, model pembelajaran *Quantum Teaching Learning*; dan metode baca cantol roudhoh.

²⁴Ramayulis, *Ilmu Pendidikan Islam* (Jakarta: Kalam Mulia, 2006), h. 185.

²⁵Musa'adatul Fithriyah, Pengaruh *Wafa* Terhadap Kemampuan anak Membaca al-Qur'an di MI Al-Hidayah Mangkujajar Kembang Bahu Lamongan, *jurnal Vol. 1 Nomor 1 Mei 2019*.

²⁶Tim Wafa, *Buku Pintar Guru Al-Qur'an Wafa Belajar Al-Qur'an Metode Otak Kanan*, (Surabaya: PT Kualita Media Tama, 2017), h. 1.

Berikut penjelasan tentang teori dan istilah pembelajaran yang digunakan dalam metode *wafa* adalah sebagai berikut:

a. Teori Brain Hemisphere

Metode *wafa* dikenal juga dengan sebutan metode otak kanan. Hal ini didasarkan pada Buku Pintar Guru al-Qur'an: *Wafa Belajar al-Qur'an* metode otak oleh Tim *wafa* yang menyinggung soal teori belahan otak (brain hemisphere/hemisphere theory). Tokoh dalam teori ini adalah Roger W. Sperry pada awal tahun 1960-an, seorang Neurofisiologis berkebangsaan amerika yang mengemukakan bahwa otak manusia memiliki dua cara berfikir yang berbeda yakni antara belahan otak kiri dan kanan, masing-masing memiliki tugas dan fungsi yang berbeda.²⁷

Jurnal Studi keilmuan dan pendidikan Islam oleh Baiq Yuni Wahuningsih dan M. Abdurrahman Sunni menuliskan bahwa otak besar (*cerebrum*) merupakan bagian terbesar dari otak manusia. Otak besar adalah bagian yang memproses semua kegiatan intelektual kecerdasan otak manusia, pada teori tersebut juga dikemukakan bahwa otak besar dibagi menjadi dua, belahan otak kiri (*brain's left hemisphere*) dan belahan otak kanan (*brain's right hemisphere*). Otak manusia dibagi kedalam empat bagian: otak besar (*cerebrum*), otak kecil (*cerellum*), batang otak (*brainstem*), dan sistem limbik (*limbic system*). Otak besar ini terdiri dari dua belahan, yaitu kiri dan kanan. Kedua belahan tersebut tentunya mempunyai struktur yang sangat kompleks dan fungsi yang berbeda. Otak kanan merupakan bagian pengendalian EQ (*Emotional*

²⁷Astaman, "Pengembangan Kreativitas dalam Perspektif Teori Belahan Otak Kiri dan Kanan", *Jurnal Edukatif* 5. No. 1. (Sambas: Fakultas Tarbiyah dan Ilmu Keguruan Institut Agama Islam Muhammad Syafiuddin Sambas, 2019), h. 35.

Quotient) sedangkan otak kiri merupakan bagian pengendalian IQ (*Intellegncy Quotient*).²⁸

Berdasarkan kedua sumber di atas, dapat disimpulkan bahwa otak (*cerebrum*) terbagi menjadi dua bagian yakni otak kiri dan otak kanan. Masing-masing mempunyai peran dan fungsi yang berbeda. Atas dasar pembagian inilah, kemudian muncul teori belahan otak kiri dan kanan yang pada akhirnya juga ikut mempengaruhi daya belajar seseorang baik dalam proses pembelajaran maupun dalam kehidupannya sehari-hari sehingga gaya belajar ini kemudian disebut modalias belajar dalam metode *wafa*.

b. Pembelajaran *Quantum Teaching*

Quantum teaching terdiri dari kata *quantum* dan *teaching*. Secara etimologi, *quantum* diambil dari istilah fisika yang berarti sejumlah energi yang dipancarkan atau dibebaskan atau diserap dalam suatu proses. Secara terminologi, *quantum* adalah interaksi-interaksi yang mengubah energi menjadi cahaya.²⁹ Sedangkan *teaching* berasal dari bahasa Inggris yaitu *teach* yang berarti mengajar. Maksud dari mengajar disini adalah suatu usaha untuk menciptakan suatu kondisi untuk memungkinkan berlangsungnya proses belajar.³⁰ Jadi, pengertian *quantum teaching* adalah suatu usaha untuk menciptakan suatu kondisi yang memungkinkan berlangsungnya proses belajar dengan perubahan bermacam-macam interaksi yang ada di dalam dan

²⁸Baiq Yuni Wahuningsih dan M. Abdurrahman Sunni, "Efektifitas Penggunaan Otak Kanan dan Otak Kiri Terhadap Pencapaian Hasil Belajar Mahasiswa (Studi Kasus Pada Mahasiswa Program Studi Sistem Informasi Stmik Mataram)." Palapa: *Jurnal Studi Keislaman dan Ilmu Pendidikan* 8, No.2, November 2020. h. 353.

²⁹Bobbie De Porter dkk, *Quantum Teaching: Unleashing the Genius in You*, Terj. Alwiyah Abdurrahman, (Bandung: Kaifa, 2012), h. 16

³⁰Desy Anwar, *Kamus Lengkap 10 Milliard*, (Surabaya: Amelia, 2005), h. 298.

disekitar momen belajar. Interaksi tersebut dapat mengubah kemampuan bakat alami dari Santri menjadi cahaya yang bermanfaat bagi dirinya sendiri dan orang lain. *Quantum teaching* dikembangkan oleh seorang guru dalam pembelajaran. *Quantum teaching* sendiri berawal dari sebuah upaya George Lozanov, pendidik yang berasal dari Bulgaria, yang bereksperimen dengan suggestology. Prinsipnya, sugesti ini dapat dan pasti mempengaruhi hasil belajar. Kata *quantum* sendiri berarti interaksi yang mengubah energi menjadi cahaya. Jadi, arti dari *quantum teaching* adalah menciptakan lingkungan belajar yang efektif dengan cara menggunakan unsur yang pada santri dan lingkungan belajarnya melalui interaksi yang terjadi di dalam kelas. Bila model ini diterapkan, maka guru akan lebih mencintai dan lebih berhasil dalam menyampaikan materi kepada santri dan juga lebih dicintai, karena guru mengoptimalkan berbagai model.³¹

Quantum teaching adalah metodologi dalam ilmu pengetahuan yang digunakan dalam rancangan, penyajian, dan fasilitas supercamp yang diciptakan berdasarkan teori-teori pendidikan seperti Accelerated Learning (Luzannov), Multiple Intelligence (Gardner), Neuro-Linguistic Programing (Ginder dan Bandler), Experiential Learning (Hahn), Socratic Inquiry, Coperative Learning (Johnson and Johnson), dan Elemen of Effective Intruction (Hunter).

Menurut A`la, quantum teaching adalah sebuah aktivitas yang mengizinkan pendidik untuk paham dan mengerti bahwa setiap peserta didik memiliki berbagai gaya belajarnya masing-masing di dalam kelas. Tujuannya untuk mengajari pendidik bagaimana seseorang belajar dan mengapa peserta didik bertindak dan bereaksi terhadap sesuatu sebagaimana yang telah terjadi selama ini. Quantum teaching

³¹Desy Anwar, Kamus Lengkap 10 Milliard, (Surabaya: Amelia, 2005), h. 298

menunjukkan kepada guru cara untuk mengarah kesukseksan peserta didik mereka dengan mencatat apa saja di dalam kelas yang berkaitan dengan lingkungan, desain kurikulum dan cara mempresentasikannya. Quantum teaching merupakan cara yang paling efektif dalam mengajar siapa saja karena quantum teaching menawarkan ide baru tentang bagaimana menciptakan lingkungan yang jauh lebih baik serta yang menjanjikan bagi pelajar dan mendukung mereka dalam proses pembelajaran agar tidak terjadi ketidakseimbangan.

Pembelajaran *quantum* dapat dipandang sebagai model pembelajaran yang ideal, karena menekankan pada kerja sama antara santri dan guru untuk mencapai tujuan bersama. Pembelajaran quantum mencakup petunjuk spesifik, untuk menciptakan lingkungan belajar yang efektif, merancang rencana pembelajaran, menyampaikan isi, dan memudahkan proses belajar. Bobby De Porter, mengembangkan strategi pembelajaran quantum melalui istilah TANDUR (Tumbuhkan; Alami; Namai; Demostrasikan; Ulangi; dan Rayakan).³² Hal inilah yang diserap oleh metode *wafa* sehingga dalam tahapan pembelajarannya yang disebut 5P (Pembukaan; Pengalaman; Pengajaran; Penilaian; Penutupan) mengandung unsur TANDUR.

c. Metode Baca Cantol Raudhoh

Metode Baca Cantol Raudhoh⁷ termasuk pengembangan dari Metode *wafa*, sehingga dalam pembelajarannya menyenangkan karena menggunakan berbagaivariasi alat peragapembelajaran sebagai media pembelajaran, diantaranya

³²Fajar, “Pemanfaatan Bahan Ajar PAI Berbasis Model Pembelajaran *Quantum Teaching* Tipe TANDUR untuk Meningkatkan Hasil Belajar Peserta Didik SMAN 6 Makassar”, Tesis (Makassar:Fakultas Tarbiyah dan Keguruan UIN Alauddin Makassar, 2018), h. 25.

kartuperaga, peraga besar dan buku tilawah sehingga pembelajaran dapat lebih menyenangkan.³³

3. Biografi Pendiri Metode *Wafa*

Metode *wafa* berasal dari Lembaga Pendidikan al-Qur'an yang bernama *Wafa* Indonesia yang dinaungi oleh Yayasan Syafa'atul Qur'an Indonesia (YAQIN) berpusat di Surabaya. Lembaga ini memberikan solusi dengan layanan berupapemetaan guru Al-Qur'an dan peserta didik, tahsin, training, standarisasi, coaching dan supervise, munaqasyah dan pengukuhan. Secara kelembagaan, *Wafa* Indonesia didirikan pada tanggal 20 Desember 2012 dengan SK. MENKUMHAM RI AHU-0009627.AH.01.04 tahun 2015. Dalam perkembangannya hingga tahun 2017 telah tersebar di 5 negara yakni Belanda, Republik Ceko, Italia, dan Hongkong, serta di 27 provinsi di Indonesia.

Salah seorang tokoh pencetus metode *wafa* ini adalah KH. Muhammad Shaleh Drehem, Lc. Merupakan pendiri dan Pembina Yayasan Syafa'atul Qur'an Indonesia (YAQIN). Lahir di Sumenep Madura pada tanggal 10 November 1963. Saat ini beliau tinggal di Jl. Teluk Buli ¼ Perak Utara Surabaya sekaligus Ketua Dewan Pembina Yayasan Ibadurrahman (Masjid Ar- Rahman) Teluk Buli. Gelar Licence (Lc) diperoleh dari Universitas Imam Muhammad bin Saud Arab Saudi. Selain berkiprah sebagai Pendiri dan Pembina Yayasan Syafa'atul Qur'an Indonesia (YAQIN), beliau juga menjabat sebagai ketua IKADI (Ikatan Da'I Indonesia) Jawa Timur, Konsultasi Spesialis bidang Tazkiyatun nufus di beberapa majalah dan forum keislaman, narasumber di stasiun radio dan televisi baik lokal maupun nasional, anggota Dewan

³³Muhammad Sholeh Dherem, "Pengantar" dalam Muhammad Baihaqi dan Tim *Wafa*, *Buku Tilawah*, Jilid 5 (Cet. I; Surabaya: PT. Kualita Media Tama, 2017), h. 11.

Pembina Yayasan Griya al-Qur‘ān, Dewan Syaria‘ah Radio Suara Muslim Surabaya (*SHAM FM*), Pembina Spiritual Yayasan Pendidikan Islam Al-Hikmah Surabaya, serta penggiat dakwah Qur‘āni di Jawa Timur.³⁴

4. Model Pendidikan Al-Qur’an 5T

Ada beberapa model pendidikan al-Qur’an yang meliputi:

- a. Tahsin Tilawah
- b. Tahfiz
- c. Terjemah

5. Tafsir Pendekatan 7M

Pendekatan 7M dalam sistem pembelajaran al-Qur’an yang meliputi:

- a. Memetakan kompetensi melalui tasmih/ tes awal
- b. Memperbaiki bacaan dan pemahaman melalui tahsin
- c. Menstandarisasi proses melalui sertifikasi
- d. Membina dan mendampingi dengan metode *coach*,
- e. Memperbaiki melalui supervise dan *continous improvement process (CIP)*
- f. Menilai melalui pengujian publik (*Munaqosyah*)
- g. Mengukuhkan melalui khataman, pemberian penghargaan berupa sertifikat dan wisuda.

6. Pelaksanaan Pembelajaran Metode Wafa

Ada beberapa bagian terpenting dalam kiat pembelajaran metode wafa meliputi:

- a. Standarisasi

Standarisasi adalah kegiatan untuk mencapai mutu yang diinginkan dengan memenuhi prasyarat yang dituntut oleh sebuah lembaga yang unggul dan

³⁴Muhammad Baihaqi, *Wafa Belajar Al-Qur’an Metode Otak Kanan Buku tilawah, Tajwid&Ghorib untuk SMP/SMA*, h. 33.

memberikan nilai tambah (*add values*) tertentu agar lembaga pendidikan al-Qur'an dapat bersaing dengan keunggulan tertentu.

b. Masyarakat Qur'āni

Masyarakat Qur'ani adalah masyarakat yang menjiwai al-Qur'an (*Hamatul Qur'an*) dan menegakkan al-Qur'an dimuka bumi.

c. Kemitraan yang dibangun berupa upaya melahirkan kebijakankebijakan untuk menjadikan al-Qur'an sebagai sumber lahirnya hukum-hukum Indonesia.

d. Tujuan Metode *Wafa* Tingkat SD/ MI/ Sederajat

Ada beberapa yang menjadi tujuan utama dalam proses pembelajaran al-Qur'an antara lain:

- 1) Dapat membaca al-Qur'an dengan baik dan benar sesuai dengan *Makhrojul* huruf dan kaidah ilmu tajwid.
- 2) Dapat menulis arab dengan baik dan benar sesuai kaidah khot naskhi.
- 3) Dapat menghafal al-Qur'an juz 30 dan 29.
- 4) Gemar Membaca al-Qur'an.³⁵

e. Bentuk-Bentuk Pembelajaran Metode *Wafa*

Metode pembelajaran *wafa* dapat diklasifikasikan berdasarkan bentuk dan pendekatan adalah sebagai berikut:

1) Model Pembelajaran *Wafa*

Menurut Rusman model pembelajaran adalah kerangka konseptual yang melukiskan prosedur yang sistematis dalam mengorganisasikan pengalaman belajar

³⁵Tim *Wafa*. *Buku Pintar Guru Wafa (Wafa belajar Pintar Otak Kanan)*, h. 2.

untuk mencapai tujuan tertentu dan berfungsi sebagai pedoman bagi perancang pembelajaran dan para pengajar dalam merencanakan aktifitas belajar mengajar.³⁶

Metode *Wafa* merupakan salah satu cara mengajar mengaji yang berbasis otak kanan. Metode *Wafa* biasanya diawali dengan cerita, kisah Nabi dan para sahabatnya atau diawali dengan games maupun ice breaking lainnya. Metode *Wafa* ini memakai nada dan memakai lagi hijaz datar, tinggi, dan rendah. Metode wafa memiliki buku panduan yang digunakan guru dan murid di dalam pembelajaran membaca al-Qur'an.³⁷

Terdapat beberapa model yang digunakan dalam pembelajaran al-Qur'an pada metode *Wafa* antara lain:

- (a) Baca Tiru (BT), Guru Membaca Murid Menirukan Satu Murid Membaca, yang lain Menirukan Satu Kelompok Membaca, yang lain Menirukan.
 - (b) Baca Simak *Klasikal* (BSK), satu murid membaca, yang lain menyimak.
 - (c) Baca Simak *Private* (BSP), Satu murid membaca guru menyimak, siswa yang lain menulis.
- 2) Strategi Pembelajaran Metode *Wafa*

Strategi pembelajaran terdiri dari dua kata yaitu strategi dan pembelajaran, strategi artinya rencana yang cermat mengenai kegiatan untuk mencapai sasaran khusus. Dan pembelajaran adalah suatu kombinasi yang tersusun meliputi unsur-unsur manusia, fasilitas, perlengkapan dan prosedur yang saling mempengaruhi untuk mencapai tujuan pembelajaran. Strategi pembelajaran yang dimaksud adalah suatu

³⁶Rusman, *Model-model pembelajaran (mengembangkan profesionalisme Guru)* Jakarta:Grafindo persada , 2011), h. 41.

³⁷Ainil Maqsuri, "Urgensi Metode *Wafa* Dalam Perbaikan Tajwid al-Quran", *Jurnal Of Islamic Education*. Vol. 1, No. 2, h. 149.

rencana yang tersusun secara sistematis untuk diterapkan dalam proses pembelajaran untuk mencapai tujuan pembelajaran.³⁸

Strategi juga merupakan bagian dari *Quantum Teaching* yang merupakan salah satu metode yang dapat menciptakan lingkungan belajar yang efektif dengan menggunakan unsur yang ada pada santri dan lingkungan belajarnya melalui interaksi yang terjadi di dalam kelas. Pembelajaran *Wafa* menggunakan model TANDUR dengan 2 jenis pertemuan yaitu antara lain:

- (1) Pengenalan konsep dengan tahapan pembelajaran TANDUR (Tumbuhkan, Alami, Namai, Demonstrasi, Ulangi, dan Rayakan).
- (2) Penguatan konsep dan drill dengan tahap pembelajaran TANDUR Menulis (Tumbuhkan, Demonstrasi, Ulangi, dan Rayakan) Menulis.³⁹

Berdasarkan uraian diatas, maka dapat disimpulkan bahwa dalam istilah TANDUR yang merupakan singkatan dari tumbuhkan, alami, namai, demonstrasikan, ulangi dan rayakan. Yang dimaksud dengan tumbuhkan adalah tumbuhkan minat dengan memuaskan, yakni apakah manfaat pelajaran tersebut bagi guru dan peserta didik.

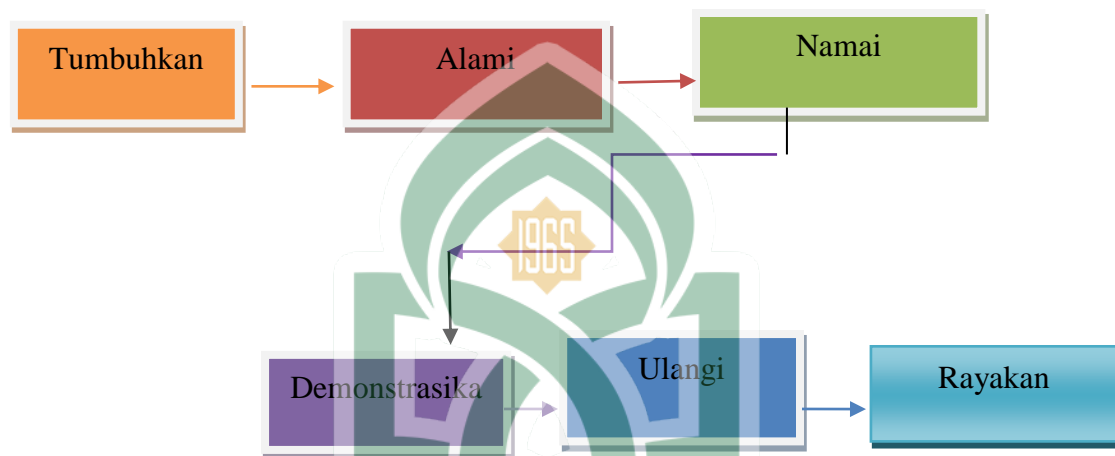
Alami adalah ciptakan dan datangkan pengalaman umum yang dapat dimengerti semua pelajaran. Namai adalah harus disediakan kata kunci, konsep, model, rumus, dan strategi yang kemudian menjadi sebuah masukan bagi anak. Demonstrasikan adalah hendaknya disediakan kesempatan bagi pelajar untuk menunjukkan bahwa mereka itu tahu. Ulangi tunjukkan kepada pelajar tentang

³⁸Marno Dan Idris, Strategi Dan Metode Pengajaran (Jogjakarta: Ar-Ruzz Media, 2009), h. 10.

³⁹Tim Wafa, *Wafa Belajar al-Qur'an Metode Otak Kanan* (Surabaya: Yayasan Syafa'atul Qur'an Indonesia, 2014), 20-22.

tentang cara-cara mengulangi materi dan menegaskan bahwa aku tahu bahwa aku memang tahu ini. Selanjutnya yang dimaksud dengan rayakan adalah pemberian pengakuan untuk penyelesaian, partisipasi, dan perolehan ketrampilan dan ilmu pengetahuan.⁴⁰

Gambar Siklus Pembelajaran TANDUR



Model ini menggunakan berbagai teori pendidikan dan teori pembelajaran, dengan tujuan menciptakan lingkungan belajar yang efektif, dengan menggunakan unsur yang ada pada peserta didik dan lingkungan belajarnya melalui intraksi yang terjadi didalam kelas.

3) Media Pembelajaran Metode *Wafa*

Media memiliki peran yang sangat penting dalam proses pembelajaran. Penggunaan media juga dapat membantu santri dalam meningkatkan pemahaman, menyajikan materi dengan menarik, memudahkan menafsirkan data dan memadatkan informasi.⁴¹ Adapun media yang digunakan dalam pembelajaran metode *Wafa* antara lain:

⁴⁰Bobby De Potter, dkk, *Quantum Teaching*, h. 66-67.

⁴¹Abdul Wahab Rosyidi, *Media pembelajaran Bahasa Arab*. h. 29.

- a. 5 buku tilawah Wafa, buku Tajwid dan Ghorib
- b. 4 buku menulis *Wafa*
- c. Buku peraga besar, peraga kartu, dan media lainnya yang mendukung pembelajaran.

4) Penilaian Metode *Wafa*

Metode *Wafa* adalah salah satu metode yang muncul diantara metode- metode yang lain dalam rangka memberikan kontribusi keilmuan kepada khalayak.⁴² Pembelajaran al-Qur'an dengan metode *wafa* meliputi beberapa aspek penilaian antara lain:

(a) Penilaian Harian

Terdapat beberapa kriteria penilaian yang digunakan metode *wafa* dalam pembelajaran al-Qur'an antara lain:

- (1) Penilaian dilakukan oleh guru masing-masing kelas atau kelompok
- (2) Hasil Penilaian dilakukan dikartu prestasi santri
- (3) Pemberian nilai pada kartu prestasi menurut kriteria sebagai berikut; Nilai A (lancar, dengan terjadi kesalahan dalam satu tempat dan dapat membetulkan sendiri maksimal tiga kali pengulangan (guru tanpa menunjukkan kesalahannya).
- (4) Nilai B (lancar dengan maksimal terjadi tiga kesalahan di tiga tempat dan dapat membetulkan sendiri maksimal tiga kali pengulangan (guru tanpa menunjukkan kesalahannya).

⁴²Musa'adatul Fithriyah, *Pengaruh Wafa Terhadap Kemampuan anak Membaca al-Qur'andiMIAI-Hidayah Mangkujajar Kembang Bahu Lamong*. h. 55.

(5) Nilai C (melakukan kesalahan lebih dari tiga tempat atau terdapat satu kesalahan yang tidak dapat membetulkan sendiri).

(b) Penilaian Kenaikan Buku

(1). Nilai A (lancar, dengan terjadi kesalahan dalam satu tempat dan dapat membetulkan sendiri, atau pada saat diingatkan (guru tanpa menunjukkan kesalahannya) maksimal tiga kali pengulangan.

(2). Nilai B (lancar dengan maksimal terjadi tiga kesalahan di tiga tempat dan dapat membetulkan sendiri maksimal tiga kali pengulangan (guru tanpa menunjukkan kesalahannya).

(3) Hasil penilaian dituangkan dalam buku rapor khusus tilawah atau rapor yang disepakati sekolah.

(c) Penilaian Akhir (*Munaqosyah*)

(1) Fashohah

(2) Bacaan tajwid

(3) Teori tajwid

(4) Bacaan ghorib

(5) Kelancaran

(6) hafalan juz 29-30

Adapun aspek yang dinilai dalam pembelajaran al-Qur'an antara lain:

(a) Tilawah

(b) Kelancaran tilawah tanpa pikir

(c) Fashohah (*Makhorijul* huruf dan ketepatan vokal A-I-U)

(d) Tajwid (Panjang, Tekan, dengung, Ghunnah, tanda baca)

(e) kelancaran Menghafal



(f) Menulis

Aspek yang dinilai dalam penulisan huruf al-Qur'an sesuai dengan kaidah yang benar adalah sebagai berikut:

(1) Ketepatan Kaidah Penulisan

(2) Kerapian

5) Langkah-langkah Pembelajaran Metode *Wafa*

Adapun metode pembelajaran *Wafa* meliputi 5P, untuk mengadakan, mengaktifkan dan juga menghadirkan pembelajaran yang efektif, komponen di sekolah haruslah memiliki metode yang memfasilitasi model-model pembelajaran dari untuk Santri. Oleh karenanya, dalam setiap kali pertemuan metode *Wafa* biasanya memakai dari tiga model pembelajaran diantaranya yaitu: visual, auditori, dan kinestetik. Adapun 5P yang disebutkan diatas itu meliputi: Pembukaan, Pengalaman Pengajaran, Penilaian, dan yang terakhir ialah Penutupan. Penjelasan dari ke 5P untuk metode pembelajaran *Wafa* adalah sebagai berikut:

(a) Pembukaan, adalah pemulaan atau awal dari setiap pembelajaran, hal ini bertujuan agar dapat menarik perhatian dari Santri oleh seorang guru. Seorang guru *Wafa* haruslah dapat memikat hati, memuaskan Ambak atau kata lain ialah bagaimana jika seorang murid berfikir (kira-kira ketika aku belajar, apa untungnya bagiku). Inilah tahapan yang awal untuk menarik perhatian dari seorang murid. Guru juga harus menyelaaraskan antara aspek fisik, pikiran dan juga emosi dari setiap murid yang guru ampu, serta memperhatikan modelitas pembelajaran untuk murid yang berupa audio, auditori dan kinestetik. Guru juga harus memasang otak limbiknya agar pikiran dari fungsi otak neokorteks mampu menerima pelajaran oleh Santrinya. Langkah awal dari pendahuluan ini biasanya

meliputi seperti: menanyakan kabar, memberikan pertanyaan yang dapat menggugah semangat peserta didik agar tertantang, menonton video atau film, bercerita, bermain tebak-tebakan, bernyanyi dan lain sebagainya.

- (b) Pengalaman, pengalaman di sini dapat diartikan sebagai suatu rangsangan kepada setiap Santri untuk memberikan dan juga merangsang keingin tahunya sebelum mereka mendapatkan materi yang akan mereka pelajari. Dengan begitu Santri akan mendapatkan kegiatan yang kongkrit untuk memperkuat daya ingat dari setiap materi yang akan diberikan. Adapun contoh atau strategi dari pengalaman ini meliputi seperti: simulasi, memperagakan langsung oleh peserta didik, bernyanyi atau bercerita yang berkenaan dengan analogis.
- (c) Pengajaran, ini adalah merupakan suatu tahapan yang dilakukan oleh guru untuk memberikan bahan ajar atau materi pelajaran secara bertahap dan juga berulang-ulang. Ini fungsinya agar siswa lebih dapat memahami, sehingga pada proses ini guru al-Qur'an haruslah mengarahkan dengan benar dari setiap kemampuan yang ia miliki agar para murid tetap menjaga semangatnya dan juga dapat menguasai materi dengan baik. Adapun strategi yang akan dilakukan meliputi seperti: seorang guru akan membacakan materi dan peserta didik menirukan, atau murid yang lain membaca guru dan yang lain menirukan, atau satu kelompok membaca dan yang lain menirukan. Dalam pengajaran ini saat membacakan materi haruslah di sertai kartu peraga, dan guru haruslah dapat mengkreasikan sedemikian rupa agar pembelajaran dapat menyenangkan,
- (d) Penilaian, merupakan suatu tahapan yang fungsinya menilai dari setiap bahan ajar yang telah disampaikan. Hal ini biasanya setiap guru akan memberikan buku tilawah atau buku khusus untuk pembelajaran *Wafa*, dan setiap anak di minta

untuk membacakan perlembar dari setiap buku tersebut. Disanalah guru dapat menilai sejauh mana peserta didik ini paham akan materi yang telah di berikan.

- (e) Penutup, penutup di sini bukan dalam artian selesai dari pembelajaran, melainkan penutup ini mempunyai arti mereview dari bahan ajar atau materi yang telah disampaikan, dan di akhir penutupan ini biasanya guru akan memberikan penghargaan atau pujian serta memberikan motivasi untuk para Santrinya. Adapun strateginya meliputi seperti: mereview pembelajan, memberikan pertanyaan yang akan mengesankan bagi Santri, memberikan pujian atau reward, bercerita sambil bernyayi atau bisa juga memberikan pantun dan yel-yel. Maka dari definisi diatas tugas guru adalah bukan hanya mentransfer, memberi, menyalurkan ilmu kepada siswa saja, melainkan juga mendidik juga memelihara dan memberi latihan mengenai metode yang baik dan juga menarik dan juga kecersasan pikiran. Sehingga akan dikenal dengan istilah bahwa guru adalah pendidik. Jadi orang yang bertanggung jawab memberi bimbingan atau bantuan kepada anak didik dalam perkembangan jasmani dan rohaninya agar mencapai kedewasaannya, mampu berdiri sendiri dapat melaksanakan tugasnya sebagai makhluk Allah, khalifah dimuka bumi, sebagai makhluk sosial, dan individu yang mampu berdiri sendiri.⁴³

6) Standarisasi Metode *Wafa*

(a) Penjaminan Mutu

Dalam upaya penjaminan mutu metode *Wafa* menerapkan kerangka standarisasi sistem yaitu sebagai berikut:

- (1) Pemetaan Kompotensi dilakukan pada awal pembelajaran pengguna *Wafa*

⁴³ Tim Wafa, *Buku Pintar Guru Al-Qur'an*, h. 21-23

- (2) Pemetaan dilakukan oleh koordinator guru al-Qur'an yang memiliki bacaan terbaik disekolah tersebut.
- (3) Adapun pemetaan guru dilakukan pada saat sertifikasi guru.
- (4) Guru Pengajar memiliki kriteria sebagai berikut:
- (a) Pendidikan minimal SMA atau sederajat
 - (b) Memiliki sertifikat mengejar dari *Wafa*
 - (c) Terus menerus melakukan *Continous Improvement Process* (CIP) dan *Tahsinuttilawa*
- 7) Jam Pembelajaran
- Jumlah Jam pelajaran al-Qur'an minimum untuk sekolah yang menerapkan metode *Wafa* adalah 4 jam pelajaran perminggu dengan durasi per jam pelajaran 60 menit.
- 8) Manajemen kelas
- 9) Santri
- 1) Rasio Guru dan santri adalah 1:5
 - 2) Kelompok secara homogen
 - 3) Pengaturan Posisi guru dan santri dapat dibentuk melingkar atau setengah lingkaran
- a. Sarana dan prasarana
 - 1) Meja atau meja lipat
 - 2) Tempat Kondisif
 - 3) Tonggak buku peraga, kartu peraga dan papan tulis
 - b. Program Pendukung
 - 1) Tilawah Pagi sebelum jam pelajaran, waktu dhuha, dzuhur, azar

- 2) Pemantauan aktifitas membaca al-Qur'an sholat lima waktu dengan memanfaatkan buku penghubung
- 3) Minimal setahun sekali diadakan lomba membaca dan hafalan al-Qur'an
- 4) Dilakukan pemajangan media pembelajaran di dinding-dinding kelas sebagai sarana penguatan belajar santri.

c. Kurikulum Tilawah⁴⁴

Ada beberapa itame dalam merumuskan kurikulum pembelajaran antara lain:

- 1) Standar Kompetensi Lulusan (SKL)
- 2) Dapat membaca al-Qur'an dengan baik sesuai dengan makharijul huruf dan kaidah tajwid
- 3) Dapat menulis Arab dengan baik sesuai kaidah *khat Naskhi*
- 4) Dapat menghafal al-Qur'an jus 29 dan 30.⁴⁵

Kurikulum Pembelajaran al-Qur'an *Wafa* diantaranya ialah:

- (a) Tujuan Pembelajaran al-Qur'an *Wafa* tingkat SD/MI ialah Membaca, Menghafal, Menulis, Tarjamah, Gemar, Membaca.

(b) Kompetensi Inti

Kompetensi Inti	Kompetensi Dasar
Membaca Membaca al-Qur'an dengan Tartil	Membaca al-Qur'an dengan lancar dan tartil Membaca al-Quran dengan baik dan benar sesuai dengan kaidah ilmu tajwid
Menulis	Menulis huruf hijaiyah tunggal dan sambung dengan baik dan benar sesuai

⁴⁴Tim Penyusun *Wafa*, *Buku Pintar Guru Wafa*, h. 5-6.

Menulis arab dengan baik dan benar	dengan kaidah khot naskhi
Menghafal (tahfidz) Menghafal al-Qur'an	Menghafal juz 29 dan 30 untuk SD
Gemar	Murojaah tilawah dan hafalan setiap hari di rumah

5. Kelebihan dan Kekurangan Metode *Wafa*

a) Kelebihan Metode *Wafa*

Kelebihan Metode *Wafa* untuk pendidikan al-Qur'an bagi anak usia dini adalah menggunakan bahasa ibu, gerakan, lagu, sirih dan metode kartu. Menggunakan bahasa ibu, metode *Wafa* dalam penyusunan buku jilidnya tidak sama dengan kebanyakan bukun jilid ngaji metode lainnya (a, ba, ta, tsa, ya), karena *Wafa* menyusun huruf perhuruf membentuk kata yang mirip dengan bahasa ibu dengan kata lain bahasa kita, bahasa Indonesia.

Penyusun mengenal huruf awal dibagi menjadi beberapa konsep (kelompok huruf yang membentuk kata) diantaranya: (ma, ta, -sa, ya, -ka, ya, - ra, da), (a, da, -tho, ha, -ba, wa, -ja, la), (Sho, fa, - na, ma, -qo, ta, -la,ma), (Dza, sya, -gho, za, -ba, wa, -ka, dho). (ha, tsa, kho, dzo, sa, ma, dho, 'a) yang kedua dengan menggunakan gerakan, sebelum mengenalkan huruf ke anak-anak, guru mengajak diskusi dengan menggunakan gerakan, misalkan: “anak-anak ini apa? (sambil menunjukmata), mata, mata, mata, guru meminta anak-anak menirukan ucapan dan gerakan guru.

Setelah itu guru menunjukkan kartu huruf ma dan ta. Ini disebut dengan metode kartu, anak diminta menyebutkan huruf di kartu yang ditunjuk oleh guru. Berulang-ulang hingga anak hafal, selain itu diselingi oleh tepuk sebagai standart

ketukan bacaan pendek. “tepek dua” mata (sambil tepuk). Kata berikutnya pun sama, -saya, -kaya, -roda, masing-masing kata ada gerakan unik yang diperagakan dan ditirukan oleh siswa. Dengan memadukan otak kanan dan kiri diharapkan anak belajar dengan mudah dan senang. Yang ketiga dengan melagukan, penerimaan komunikasi anak usia dini yang paling maksimal adalah dengan intonasi atau nada. Dengan melagukan setiap apa yang dibaca, anak-anak akan lebih mudah menyerap.

Berlagu merupakan tindakan otak kanan, yang sebisa mungkin memberikan memori jangka panjang kepada anak-anak. Selain itu Islam menganjurkan membaca al-qur'an dengan merdu dan dengan lagu yang indah. Pilihan lagu yang digunakan wafa adalah lagu hijaz, mengapa? Dikarenakan untuk menjadi imam shalat lagu tartil yang paling pas salah satunya adalah lagu Hijaz. Karena penerapan mengajinya untuk anakanak hijaznya agak sedikit improvisasi dari lagu hijaz aslinya, dengan tujuan mempermudah anak-anak untuk melagukannya. Selain bahasa ibu, kartu, gerakan dan tepuk, buku *Wafa* pun dilengkapi dengan gambar seri sirah nabi dan sahabat, ada juga kisah teladan. Hal ini diharapkan sebagai pancingan untuk memulai pembelajaran atau sebagai pemusat perhatian sebelum anak-anak mengenal huruf-huruf dalam kartu wafa maupun kalender dan buku Jilid. Metode *Wafa* ini menuntut guru-guru atau ustadz-ustadzah untuk kreatif dalam memberikan pancingan ketika akan memulai konsep. Bisa dengan tebak-tebakan atau dengan cara ekstrim guru mendemonstrasikan dan mengimajinasikan konsep yang akan diajarkan kepada anak. Salah satu contoh mengenalkan bacaan dhommah, dengan pancingan huruf di atas adalah “hu”, ustadz ketika masuk kelas bisa berimajinasi menjadi pasukan peran dengan berteriak “ hu, hu, hu”. Hal ini diharapkan anak-anak memiliki kesan yang berbeda disetiap konsep yang akan dikenalkan, sehingga mudah nyantol di otak anak.

Selain tujuan diatas, yang paling utama *Wafa* ingin menjadikan anak-anak jatuh cinta terhadap al-Qur'an, tidak memandang belajar membaca al-Qur'an itu membosankan dan menakutkan.

b) Kekurangan metode *Wafa*

Dari beberapa kelebihan di atas, metode *Wafa* pun memiliki kekurangan diantaranya dari segi *Makhorijul huruf*, sengaja mengambil sanad yang mudah, sehingga hasil bacaan makhrojnya kurang sempurna. Selain itu sebagai metode belajar al-Qur'an yang tergolong baru, untuk sertifikasi guru *Wafa* pun tergolong mudah. Ada beberapa syarat ketika mau menjadi ustadz-ustadzah menggunakan metode *Wafa*, yang pertama harus mengikuti training terlebih dahulu, tentang metode penyampaianya, lagunya hingga penggunaan medianya. Yang kedua ada tahsin yang menentukan lulus tidaknya guru tersebut untuk menggunakan Metode *Wafa*. Ringannya persyaratan untuk menjadi guru *Wafa* diantaranya ketika guru tidak lulus 100% menguasai metode *Wafa* dan bacaannya, guru tersebut masih bisa mengajar menggunakan metode *wafa*. Semisal guru A dia lulus di jilid 1, tapi jilid 2 ke atas tidak lulus, maka guru tersebut masih bisa mengajar menggunakan metode *Wafa* jilid 1 saja, jilid 2 ke atas tidak boleh. Kelemahan selanjutnya karena masih belum banyak yang menggunakan *Wafa* di Makassar, untuk pembinaannya masih di Surabaya, jauh dan butuh waktu dan tenaga untuk mendalami metode *Wafa*.⁴⁶

⁴⁶Choiriyah, Umilatul. "Implementasi Metode *Wafa* dalam Pembelajaran al-Qur'an di Smpit Darul Fikri Sidoarjo". *Jurnal Pendidikan* vol, 3. 2022.

B. Pembelajaran Makharijul Huruf

1. Pengertian Pembelajaran

Menurut Romiszowski, dalam Winaputra pembelajaran (instruction) adalah sebagai proses pembelajaran yakni proses belajar yang sesuai dengan apa yang telah kita rancang sebelumnya. Unsur kesengajaan dari pihak yang berada di luar individu yang melakukan proses belajar mengajar merupakan ciri utama dari konsep instruction. Proses pengajaran ini berfokus pada tujuan yaitu goal directed teaching process dapat direncanakan sebelumnya dengan banyak hal (preplanned). Karena sifat dan proses tersebut, maka proses belajar mengajar yang terjadi adalah proses berubahnya sikap atau perilaku seseorang dalam konteks pengalaman yang memang sebagian besar telah direncanakan sebelumnya.⁴⁷

Sedangkan pengertian pembelajaran menurut Abdul Mukti mempunyai beberapa dimensi, yaitu pertama, dalam pembelajaran ditandai oleh adanya perubahan pengetahuan, sikap, tingkah laku dan keterampilan yang relatif tetap pada diri seseorang sesuai dengan tujuan yang diharapkan. Kedua, pembelajaran terjadi melalui latihan dan pengalaman yang bersifat kumulatif. Ketiga, pembelajaran merupakan proses aktif konstruksi yang terjadi melalui mental proses. Mental proses ialah serangkaian proses kognitif yang meliputi persepsi (perception), perhatian (attention), mengingat (memori), berpikir (thinking, reasoning), memecahkan masalah dan lain-lain.⁴⁸

⁴⁷Sri Hayati. *Belajar & Pembelajaran Berbasis COOPERATIVE LEARNING*, (Magelang: Graha Cendekia, 2017), h. 15.

⁴⁸Chabib Thola (editor), *PBM-PAI di Sekolah, Eksistensi dan Proses Belajar Mengajar Pendidikan Agama Islam*, (Yogyakarta: Pustaka Pelajar, 1998), h. 94-95

Sedangkan menurut L Bigge yang dikutip dari Max Darsono, dkk., pembelajaran adalah perubahan yang menetap dalam diri seseorang yang tidak dapat diwariskan secara genetik. Kemudian Morris pun menyatakan bahwa perubahan pada pembelajaran itu terjadi pada pemahaman (insight), perilaku, persepsi, motivasi, atau campuran dari semuanya secara sistematis sebagai pengalaman dalam situasi-situasi tertentu.⁴⁹

Dari beberapa pengertian pembelajaran diatas peneliti menarik kesimpulan bahwa pembelajaran adalah suatu proses yang dilakukan oleh setiap individu dengan bantuan pendidik untuk memperoleh perubahan yang lebih baik dari yang sebelumnya dan merubah perilaku menuju pendewasaan diri secara menyeluruh sebagai hasil dari interaksi individu dengan lingkungannya.

Ada beberapa hal yang diketahui bersama ketika dalam melaksanakan proses pembelajaran, maka tidak terlepas dari beberapa aspek penting yang harus diperhatikan adalah sebagai berikut:

a. Tujuan Pembelajaran

Dalam suatu perencanaan pembelajaran, terdapat aspek yang perlu dipertimbangkan dengan sangat baik yaitu tujuan pembelajaran. Karena dengan adanya tujuan pembelajaran, makanya kegiatan pembelajaran akan terarah. Jika dipandang dari aspek sejarah, pada tahun 1950 pertama kali B. F Skinner memperkenalkan tujuan pembelajaran yang digunakannya dalam ilmu perilaku (behavioural science) dengan maksud untuk meningkatkan mutu pembelajaran. Kemudian, pada tahun 1970 Robert Mager menulis buku yang berjudul: “Preparing

⁴⁹Max Darsono, dkk., *Belajar dan Pembelajaran*, (Semarang: CV. IKIP Semarang Press, 2000), h. 2.

Instructional Objective” di seluruh lembaga pendidikan termasuk di Indonesia. Penuangan tujuan pembelajaran ini tidak hanya memperjelas arah yang ingin dicapai dalam suatu kegiatan belajar, tetapi juga dari segi efisiensi akan diperoleh hasil belajar yang maksimal.⁵⁰

Menurut Andi, tujuan pembelajaran merupakan suatu perilaku yang hendak dicapai atau dapat dikerjakan oleh peserta didik pada tingkat dan kondisi tertentu. Tujuan pembelajaran lebih diarahkan kepada Taskonomi Bloom dan Krathwohl. Mereka membagi tujuan pembelajaran menjadi tiga kawasan yaitu:⁵¹

- 1) Kawasan kognitif: kawasan kognitif sangat erat kaitannya dengan segi proses mental yang diawali dari tingkat pengetahuan hingga evaluasi. Pada ranah ini terdiri dari enam tingkatan yaitu: (1) tingkat pengetahuan, (2) tingkat pemahaman, (3) tingkat penerapan, (4) tingkat analisis, (5) tingkat sintesis, (6) tingkat evaluasi.
- 2) Kawasan afektif: kawasan afektif sangat erat kaitannya dengan sikap, nilai-nilai ketertarikan, penghargaan, dan penyesuaian perasaan sosial. Dalam kawasan ini dibagi menjadi lima bagian yaitu: (1) kemauan menerima, (2) kemauan menanggapi, (3) berkeyakinan, (4) penerapan hasil, (5) ketekunan dan ketelitian.
- 3) Kawasan Psikomotorik: sedangkan pada kawasan psikomotorik berkaitan dengan keterampilan yang bersifat manual atau motorik. Kawasan psikomotorik terbagi menjadi tujuh bagian yaitu: (1) persepsi, (2) kesiapan

⁵⁰Akhiruddin, dkk., *Belajar dan Pembelajaran*, (Sulawesi Selatan: CV. CAHAYA BINTANG CEMERLANG, 2019), h. 23.

⁵¹M. Andi Setiawan, *Belajar dan Pembelajaran*, (Ponorogo: Uwais Inspirasi Indonesia, 2017), h. 20.

melakukan tugas, (3) mekanisme, (4) respon terbimbing, (5) kemahiran, (6) adaptasi, (7) organisasi.

b. Prinsip Pembelajaran

Menurut Bruce Weil, ada tiga prinsip yang penting dalam kegiatan pembelajaran, yaitu pertama, kegiatan pembelajaran bertujuan untuk membentuk kreasi lingkungan yang dapat mengubah atau membentuk struktur kognitif peserta didik. Kedua, pembelajaran tersebut harus saling berhubungan dengan tipe-tipe pengetahuan yang harus dipelajari, contohnya pengetahuan fisik, logika dan sosial. Ketiga, dalam kegiatan pembelajaran juga harus melibatkan peran dari lingkungan social.⁵²

c. Model Pembelajaran

Secara umum istilah dari “model” diartikan sebagai kerangka konseptual yang digunakan sebagai pedoman atau rujukan dalam melakukan suatu kegiatan. Atas dasar pemikiran tersebut maka yang dimaksud dari “model belajar mengajar” adalah kerangka konseptual dan prosedur yang sistematis dalam mengorganisasikan pengalaman belajar untuk mencapai tujuan belajar yang kita inginkan, kemudian fungsi lain yaitu sebagai pedoman atau rujukan bagi perancang pengajaran atau para guru untuk merencanakan pelaksanaan aktivitas belajar mengajar.

Dewey (Joyce & Weil) mendefinisikan model pembelajaran sebagai “a plan or pattern that we can use to design face to face teaching in the classroom or tutorial setting and to shape instructional material.” (suatu rencana atau pola yang dapat kita gunakan untuk merancang tatap muka di kelas atau pembelajaran tambahan di luar

⁵²Rusman. *Pembelajaran Tematik Terpadu Teori Praktik dan Penilaian*, cet-1, (Jakarta: PT. RajaGrafindo Persada 2015), h. 30.

kelas dan untuk menajamkan materi pengajaran). Dari penjelasan di atas maka dapat kita pahami bahwa:

- 1) Model pembelajaran merupakan kerangka dasar pada pembelajaran yang dapat diisi oleh beraneka ragam muatan mata pelajaran, sesuai dengan karakteristik kerangka dasarnya.
- 2) Model pembelajaran dapat muncul dalam beragam bentuk dan variasinya sesuai dengan landasan filosofinya dan pedagogis yang melatarbelakanginya.⁵³

Istilah model pembelajaran sangat dekat sekali dengan strategi pembelajaran. Menurut Sofan Amri strategi metode, pendekatan dan teknik pembelajaran antara lain:

- (a) Strategi pembelajaran adalah seperangkat kebijakan yang terpilih dan dikaitkan dengan faktor yang menentukan warna atau strategi tersebut, yaitu: a) pemilihan materi pelajaran (guru dan peserta didik); b) penyaji materi pelajaran (perorang atau kelompok); c) cara menyajikan materi pelajaran (induktif atau deduktif, analitis atau sintesis, formal atau nonformal); d) sasaran penerima materi pelajaran (kelompok, perorangan, heterogen atau homogen).
- (b) Pendekatan pembelajaran adalah jalan yang ditempuh oleh santri atau guru untuk mencapai tujuan pembelajaran yang dilihat dari materi itu disajikan.
- 3) Metode pembelajaran adalah metode yang diterapkan pada semua mata pelajaran yang dilakukan secara umum, misalnya mengajar dengan metode ceramah, ekspositori, tanya jawab, penemuan terbimbing, dan lain-lain.
- 4) Teknik mengajar adalah penerapan secara khusus atau metode pembelajaran yang menyesuaikan kemampuan dan kebiasaan guru, tersedianya media

⁵³Abdul Majid. *Belajar dan Pembelajaran Pendidikan Agama Islam*, (Bandung: Rosdakarya, 2012), h. 127.

pembelajaran serta kesiapan dari peserta didik itu sendiri. Misalnya teknik mengajarkan perkalian dengan proses penjumlahan yang berulang kali atau bisa menggunakan teknik yang lain.⁵⁴

d. Pelaksanaan Pembelajaran

Belajar dan mengajar sebagai suatu proses sudah tentu harus dapat mengembangkan dan menjawab beberapa persoalan yang mendasar. Keempat persoalan (tujuan, bahan, metode dan alat, serta penilaian) menjadi komponen utama yang harus dipenuhi dalam proses belajar-mengajar. Komponen-komponen tersebut diantaranya adalah sebagai berikut:

a) Tujuan

Tujuan dalam proses belajar mengajar merupakan komponen pertama yang harus ditetapkan dalam proses pengajaran yang berfungsi sebagai indikator keberhasilan pengajaran. Tujuan ini pada dasarnya adalah rumusan tingkah laku dan kemampuan yang harus dicapai dan dimiliki siswa setelah mereka menyelesaikan pengalaman dan kegiatan belajar dalam proses pengajaran. Isi tujuan pengajaran pada intinya adalah hasil belajar yang diharapkan. Untuk mencapai tujuan pembelajaran maka ada tujuan yang dibuat oleh guru, untuk mencapai tujuan pembelajaran maka guru harus memperhatikan beberapa hal antara lain:⁵⁵

- (a) Luas dan dalamnya bahan yang akan di ajarkan
- (b) Waktu yang tersedia
- (c) Sarana belajar seperti buku pelajaran, alat bantu dan lain-lain

⁵⁴Nurdyansyah dan Fahyuni, *Inovasi Model Pembelajaran*, (Sidoarjo: Nizamial Learning Center, 2016), h. 17-19.

⁵⁵Nana Sudjana, *Dasar-dasar Proses Belajar Mengajar* (Bandung: Sinar Baru Algesindo, 2010), h. 63.

(d) Tingkat kesulitan bahan dan tingkat permasalahan siswa.

b) Bahan

Tujuan yang jelas dan operasional dapat ditetapkan bahan pelajaran yang harus menjadi isi kegiatan belajar mengajar. Bahan pelajaran inilah yang diharapkan dapat mewarnai tujuan, mendukung tercapai tujuan atau tingkah laku yang diharapkan untuk dimiliki Santri. Ada beberapa hal yang perlu diperhatikan dalam menetapkan bahan pembelajaran antara lain:

- (a) Bahan harus sesuai dan menunjang tercapainya tujuan
- (b) Bahan yang ditulis dalam perencanaan mengajar terbatas pada konsep saja sehingga tidak perlu ditulis secara rinci
- (c) Menetapkan bahan pembelajaran harus sesuai dengan urutan tujuan.
- (d) Urutan bahan hendaknya memperhatikan kesinambungan antara bahan yang satu dengan bahan yang lain.
- (e) Bahan disusun dari yang sederhana menuju yang kompleks, dari yang mudah menuju yang sulit, dari yang konkrit menuju yang abstrak.
- (f) Sifat bahan ada yang konkrit dan mudah diingat, sedangkan bahan yang konseptual berisikan konsep-konsep abstrak dan memerlukan pemahaman.⁵⁶

c) Metode

Metode dan alat yang digunakan dalam pengajaran dipilih atas dasar tujuan dan bahan yang telah ditetapkan sebelumnya. Metode dan alat berfungsi sebagai jembatan atau media transformasi pelajaran terhadap tujuan yang ingin dicapai.

⁵⁶ Nana Sudjana, *Dasar-dasar Proses Belajar Mengajar* (Bandung: Sinar Baru Algesindo, 2010), h. 69.

d) Alat

Alat peraga dalam mengajar memegang peranan penting untuk membantu menciptakan kegiatan belajar mengajar yang efektif. Sebab dengan adanya alat peraga, bahan yang akan disampaikan kepada siswa akan lebih mudah diterima dan dipahami siswa. Prinsip-prinsip menggunakan alat peraga adalah sebagai berikut:

- (a) Menentukan jenis alat peraga dengan tepat.
- (b) Menetapkan atau memperhitungkan subjek dengan tepat.
- (c) Menyajikan alat peraga dengan tepat.
- (d) Menempatkan atau memperlihatkan alat peraga pada waktu, tempat dan situasi yang tepat.

e) Penilaian

Untuk menetapkan apakah tujuan belajar telah tercapai atau tidak maka penilaianlah yang harus memainkan peran dan fungsinya. Dengan perkataan lain bahwa penilaian berperan sebagai barometer untuk mengukur tercapai tidaknya tujuan pembelajaran. Itulah sebabnya fungsi penilaian pada dasarnya untuk mengukur tujuan. Beberapa hal yang harus diperhatikan guru dalam penilaian antara lain:

- (1) Penilaian harus dilakukan secara berlanjut.

Dalam proses mengajar penilaian dapat dilakukan dengan tiga tahap yaitu Pre-test yaitu tes kepada siswa sebelum pelajaran dimulai, Mid-test yaitu tes yang diberikan pada pertengahan pelaksanaan pembelajaran dan Post-test yaitu tes yang diberikan setelah proses pembelajaran berlangsung.

- (2) Penilaian dilakukan tidak hanya didalam kelas melainkan juga diluar kelas terutama pada tingkah laku.
- (3) Untuk memperoleh gambaran objektif penilaian sebaiknya dilakukan

penilaian tes dan non tes.⁵⁷

f) Evaluasi Pembelajaran

Istilah evaluasi (*evaluation*) merujuk pada suatu proses untuk menentukan nilai dari suatu kegiatan tertentu.⁵⁸ Evaluasi berarti penentuan sampai seberapa jauh sesuatu berharga, bermutu, atau bernilai. Evaluasi terhadap hasil belajar yang dicapai oleh santri dan terhadap proses belajarmengajar mengandung penilaian terhadap hasil belajar atau proses belajar itu, sampai beberapa jauh keduanya dapat dinilai baik. Sebenarnya yang dinilai hanyalah proses belajar mengajar, tetapi penilaian atau evaluasi itu diadakan melalui peninjauan terhadap hasil yang diperoleh siswa setelah mengikuti proses belajar mengajar dan melalui peninjauan terhadap perangkat komponen yang sama-sama membentuk proses belajar mengajar.⁵⁹

Menurut Undang-Undang Republik Indonesia Nomor 20 Tahun 2003 tentang Sistem Pendidikan Nasional Pasal 57 ayat (1), evaluasi dilakukan dalam rangka pengendalian mutu pendidikan secara nasional sebagai bentuk akuntabilitas penyelenggara pendidikan kepada pihak-pihak yang berkepentingan, diantaranya terhadap peserta didik, lembaga, dan program pendidikan. Dalam arti luas, evaluasi adalah suatu proses merencanakan, memperoleh, dan menyediakan informasi yang sangat diperlukan untuk membuat 51okum 51 stic 51 alternatif keputusan. Sesuai dengan pengertian tersebut maka setiap kegiatan evaluasi atau penilaian merupakan suatu proses yang sengaja direncanakan untuk memperoleh informasi atau data;

⁵⁷ Nana Sudjana, *Dasar-dasar Proses Belajar Mengajar*, (Bandung: Sinar Baru Algesindo, 2010),h. 77.

⁵⁸ M. Sulthon, Moh. Khusnuridlo, *Manajemen Pondok Pesantren dalam Perspektif Global*, (Yogyakarta:PRESSindo, 2006),h. 272.

⁵⁹ W.S Winkel, *Psikologi Pengajaran*, (Yogyakarta: Media Abadi, 2004), h. 531.

berdasarkan data tersebut kemudian dicoba membuat suatu keputusan.⁶⁰ Evaluasi hasil belajar diartikan sebagai suatu tindakan atau suatu proses untuk menentukan nilai keberhasilan belajar seseorang setelah ia mengalami proses belajar selama satu periode tertentu. Terdapat perbedaan antara penilaian dan pengukuran, namun keduanya tidak dapat dipisahkan. Bila evaluasi menunjuk pada suatu tindakan proses untuk menentukan nilai sesuatu, maka pengukuran merupakan suatu tindakan atau proses untuk menentukan luas atau kuantitas dari sesuatu. Jadi pengukuran dilakukan memberikan jawaban terhadap pertanyaan “*how much*”, sedangkan penilaian dilakukan untuk memberikan jawaban terhadap pertanyaan “*what value*”

Setiap orang yang melakukan suatu kegiatan akan selalu ingin tahu hasil dari kegiatan yang dilakukannya. Sering pula orang yang melakukan kegiatan tersebut berkeinginan untuk mengetahui baik atau buruk kegiatan yang dilakukannya. Guru merupakan salah satu orang yang terlibat di dalam kegiatan pembelajaran, dan sudah tentu mereka ingin mengetahui hasil kegiatan pembelajaran yang telah dilakukan. Untuk menyediakan informasi tentang baik atau buruk proses dan hasil pembelajaran, maka seorang guru harus menyelenggarakan evaluasi.

Dengan demikian pengertian dari evaluasi pembelajaran adalah suatu proses atau kegiatan yang sistematis, berkelanjutan, dan menyeluruh dalam rangka pengendalian, penjaminan, dan penetapan kualitas (nilai dan arti) pembelajaran terhadap berbagai komponen pembelajaran, berdasarkan pertimbangan dan kriteria tertentu, sebagai bentuk pertanggungjawaban guru dalam melaksanakan pembelajaran.

⁶⁰ M. Ngalim Purwanto, *Prinsip-Prinsip dan Teknik Evaluasi Pengajaran* (Bandung: PT. Remaja Rosdakarya, 1994), h.3.

Evaluasi pembelajaran terdiri dari atas beberapa bagian anatara lain sebagai berikut:

1. Tujuan evaluasi

Tujuan evaluasi siswa disekolah pada dasarnya digolongkan menjadi empat kategori yaitu sebagai berikut:

- a. Memberikan umpan balik (*feedback*) kepada guru sebagai dasar untuk memperbaiki program satuan pelajaran atau proses mengajar.
- b. Menentukan hasil kemajuan belajar siswa, antara lain berguna sebagai bahan laporan kepada orang tua (pengisian rapor), penentuan kenaikan kelas, dan penentuan lulus-tidaknya seorang siswa.
- c. Menempatkan siswa dalam situasi belajar-mengajar yang tepat (misalnya dalam penentuan tingkat, kelas atau jurusan) sesuai dengan tingkat kemampuan atau karakteristik lainnya yang dimiliki siswa.
- d. Mengenal latar belakang psikologis, fisik, dan lingkungan siswa, terutama yang mengalami kesulitan-kesulitan belajar, untuk selanjutnya dapat digunakan sebagai dasar perbaikan dan pebimbingan.

2. Jenis dan fungsi evaluasi

Sesuai dengan tujuan diatas, jenis dan fungsinya dapat digolongkan sebagai berikut:

- a. Penilaian formatif, yakni penilaian yang dilakukan oleh setiap akhir satuan pelajaran, dan fungsinya untuk memperbaiki proses belajar-mengajar atau memperbaiki program satuan pelajaran.
- b. Penilaian sumatif, yakni penilaian yang dilakukan tiap caturwululan atau semester (setelah siswa menyelesaikan suatu unit atau bagian dari mata pelajaran tertentu),

berfungsi untuk menentukan angka atau hasil belajar siswa dalam tahap-tahap tertentu,

- c. Penilaian penempatan (*placement*) yang berfungsi untuk menentukan siswa dalam situasi belajar-mengajar yang tepat.
- d. Penilaian 54okum54stic, berfungsi untuk membantu memecahkan kesulitan belajar siswa.

3. Prosedur pelaksanaan evaluasi

Prosedur pelaksanaan evaluasi adalah bagaimana seorang evaluator menyiapkan cara atau langkah-langkah yang akan digunakan selama program pelaksanaan evaluasi, dan hal ini dilakukan secara sistematis, beraturan, sesuai kaidah-kaidah dalam penilaian evaluasi.

Langkah-langkah dalam melaksanakan kegiatan evaluasi secara umum adalah sebagai berikut:⁶¹

a. Menentukan tujuan penilaian.

Tujuan penilaian sangat penting karena setiap tujuan memiliki penekanan yang berbeda-beda. Misalnya untuk tujuan tes prestasi belajar, diagnostik, atau seleksi. Contoh untuk tujuan prestasi belajar, lingkup materi/ kompetensi yang ditanyakan/ diukur disesuaikan seperti untuk kuis/ menyanyakan materi yang lalu, pertanyaan lisan lisan di kelas, ulangan harian, tugas individu/kelompok, ulangan semester, ulangan kenaikan kelas, laporan kerja praktik/laporan paraktikum, ujian praktik.

b. Memperhatikan standart kompetensi (SK) dan kompetensi dasar (KD).

Standar kompetensi merupakan acuan/target utama yang harus dipenuhi atau yang

⁶¹Wahidmurni dkk, *Evaluasi Pembelajaran Kompetensi danPraktik*. (Yogyakarta: Nuha Litera, 2010), h. 80-82.

harus diukur melalui setiap kompetensi dasar yang ada atau melalui gabungan kompetensi dasar. Menentukan jenis alat ukurnya, yaitu tes atau *non-tes* atau mempergunakan keduanya, untuk penggunaan tes diperlukan penentuan materi penting sebagai pendukung kompetensi dasar. Syaratnya adalah materi yang diujikan harus mempertimbangkan urgensi (wajib dikuasai peserta didik), kontinuitas (merupakan materi lanjutan), relevansi (bermanfaat terhadap mata pelajaran lain), dan keterpakaian dalam kehidupan sehari-hari tinggi (UKRK).

Langkah selanjutnya adalah menentukan jenis tes dengan menanyakan apakah materi tersebut tepat diujikan secara tertulis/lisan. Bila jawabannya tepat, maka materi yang bersangkutan tepat diujikan dengan bentuk soal apa, pilihan ganda atau uraian. Bila jawabannya tidak tepat, maka jenis tes yang tepat adalah tes perbuatan: kinerja (*performance*), penugasan (*project*), hasil karya (*product*), atau lainnya. Menyusun kisi-kisi tes dan menulis butir soal beserta pedoman penskorannya.

2. Makharijul Huruf

Al-Qur'an merupakan kitab suci yang harus dibaca dengan bacaan yang benar sesuai dengan kaidah ilmu tajwid dan makharijul huruf secara baik melalui tahsin baik dalam bentuk halaqoh maupun privat bersama guru. Tahsin berasal dari kata "hasana yuhassinu tahsinan" yang artinya memperbaiki, membaguskan, menghiasi, mempercantik, membuat lebih baik dari semula.⁶² Dengan kata lain tahsin merupakan suatu cara untuk memperbaiki, membaguskan, memperindah pengucapan dan bacaan al-Qur'an.

⁶²Achmad Annuri, *Panduan Tahsin Tilawah Al-Qur'an & Ilmu Tajwid* (Jakarta: Pustaka Al-Kautsar, 2018), h. 3.

Al-Qur'an adalah sumber utama ajaran dan suatu pedoman untuk agama Islam. bukan hanya tentang petunjuk hubungan manusia dengan Tuhan, namun juga hubungan manusia dengan sesama serta hubungan manusia dengan alam sekitar.

Al-Qur'an sebagai Kalam Allah yang bernilai mukjizat yang diturunkan kepada penutup Nabi dan rasul yang diriwayatkan secara mutawatir yang apabila membacanya akan mendapat pahala sebagai ibadah.⁶³ Al-Qur'an merupakan kitab suci yang diturunkan oleh Allah swt. kepada Nabi Muhammad saw. melalui malaikat Jibril untuk disampaikan kepada matnya di duniasampai akhir zaman. Sebagai suatu kitab suci yang terakhir yang merupakan wahyu Allah swt. yang maha agung dan "Bacaan Mulia" yang dijamin kebenarannya, kata pertama dalam al-Qur'an menyuruh manusia adalah untuk membaca.

Al-Zarkasyi mengemukakan bahwa al-Qur'an adalah sebuah kitab yang diturunkan kepada nabi Muhammad saw., dengan bahasa Arab. Juga dapat dikatakan sebagai kalamullah yang notabeneanya merupakan bentuk respons Tuhan untuk kebaikan (hidayah manusia) sehingga diturunkan dengan bahasa yang mudahdipahami oleh manusia. Al-Qur'an merupakan salah satu kitab yang teratur tata cara membacanya, mana yang dipendekkan, dipanjangkan, dipertebal, atau diperhalus ucapannya, di mana tempat yang terlarang atau yang tidak boleh atau harus memulai dan berhenti, bahkan diatur lagu dan iramanya, sampai pada adab atau etika membacanya.⁶⁴ Jadi dapat disimpulkan bahwa Tahsin al-Qur'an merupakan suatu kegiatanyang berupaya memperbaiki, membaguskan hingga memperindah

⁶³Ahsin Wijaya al-Hafidz, *Bimbingan Praktis Menghafal Al-Qur'an* (Jakarta: Bumi Aksara ,2009), h. 1.

⁶⁴Sa'dulloh, *Cara Cepat Menghafal al-Qur'an*, (Depok: Gema Insani, 2008), h. 2

dalam pengucapan dan bacaan al-Qur'an dasar penerapan Tahsin al-Qur'an berada pada firman Allah swt. dalam QS. al-Muzzammil/73: 4

أَوْزِدْ عَلَيْهِ وَرَتِّلِ الْقُرْآنَ تَرْتِيلاً^ق

Terjemahnya:

Atau lebih dari (seperdua) itu. Bacalah al-Qur'an itu dengan perlahan-lahan.

Dalam ayat tersebut, Allah menggunakan lafaz rattil dengan penggunaan kalimat kerja perintah. Allah memerintahkan umat Islam untuk membaca al-Qur'an dengan tartil yang sebenar-benarnya. Membaca al-Qur'an dengan cara memahamimad (panjang pendek setiap huruf), makhārij al-ḥurf (menyebutkan huruf sesuai dengan tempat keluarnya) dan ahkam huruf (membaca kata terkait dengan kata lain). Membaca al-Qur'an dengan tartil sebenar-benarnya seorang muslim dituntut untuk mempelajari bacaan al-Qur'an dengan baik dan benar yang disebut dengan Tahsin Tilawah al-Qur'an.⁶⁵ Jadi seorang muslim dituntut untuk memperindah dan membagus-bagusnya dalam setiap bacaan ketika membaca al-Qur'an sebagaimana isi yang terkandung di dalamnya.

Terdapat suatu istilah untuk menamakan tingkat atau tempo suatu bacaana al-Qur'an. Adapun tiga tingkatan (tempo) yang telah disepakati oleh ahli tajwid, yaitu:

- 1) At-Tahqiq. Bacaan seperti tartil tapi lebih tenang dan perlahan-lahan, cara seperti ini lazim digunakan untuk mengajarkan al-Qur'an dengan sempurna.
- 2) Al-Hadr. Bacaan cepat dengan tetap menjaga hukum tadwinnya.
- 3) At-Tadwir. Bacaan yang sedang tidak terlalu cepat atau terlalu lambat.⁶⁶

⁶⁵Tamrin, "Pola Pembinaan Tahsinul Qur'an di Kalangan Mahasiswa", *Jurnal Rausyan Fikr*12, no. 2, (2016), h. 322.

⁶⁶Ahmad Annuri, *Panduan Tahsin Tilawah Al-Qur'an dan Ilmu Tajwid*, h. 30.

Materi pembelajaran tahsin al-Qur'an adalah bentuk bahan atau seperangkat substansi pembelajaran untuk membantu guru dalam kegiatan belajar mengajar yang disusun secara sistematis dalam rangka memenuhi standar kompetensi yang ditetapkan. Oleh karena itu, materi pembelajaran menempati posisi yang sangat penting dari keseluruhan kegiatan belajar mengajar, sehingga harus dipersiapkan agar pelaksanaan pembelajaran dapat mencapai sasaran yang telah ditetapkan. Dalam memahami pembelajaran al-Qur'an secara baik dan benar maka diperlukan ilmu yang mendukung tentang pemahaman bacaan makharijul huruf.

Makhraj ditinjau dari segi etimologi, berasal dari fi'il madi: خرج yang artinya keluar.⁶⁷ Bentuk jamaknya adalah مخارج karena itu, makharijul huruf dalam bahasa Indonesia menjadi makharijul huruf, artinya tempat-tempat keluarnya huruf, sedang menurut istilah makhraj adalah suatu nama tempat yang pada tempat tersebut huruf dibentuk (diucapkan).⁶⁸ Secara sederhana dapat dipahami bahwa makharijul huruf adalah tempat-tempat keluarnya huruf pada waktu huruf-huruf itu dibunyikan.

Al-Qur'an harus dibaca dengan bacaan/tilawah yang sebenarnya, yaitu harus mengikuti aturan-aturan dalam membacanya, seperti harus benar makhraj hurufnya, panjang pendeknya, cara berhenti dan lain sebagainya.⁶⁹ Ketika membaca al-Qur'an, setiap huruf harus dibunyikan sesuai makhrajnya. Oleh karena kesalahan dalam pengucapan huruf dapat menimbulkan perbedaan makna atau kesalahan arti pada bacaan yang sedang dibaca. Contoh kesalahan makhraj yang menyebabkan berubahnya arti misalnya ha' nya lafaz الرحيم pada kalimat basmalah yang terbaca kha

⁶⁷Ahmad Annuri, *Panduan Tahsin Tilawah Al-Qur'an & Pembahasan Ilmu Tajwid* (Jakarta: Al-Kautsar, 2010), h. 42.

⁶⁸Ahmad Annuri, *Panduan Tahsin Tilawah Al-Qur'an & Pembahasan Ilmu Tajwid*, h. 42.

⁶⁹Gus Arifim dan Suhendri Abu Faqih, *Al-Qur'an Sang Mahkota Cahaya* (Jakarta: PT Gramedia, 2010), h. xvii.

الرَّحِيمِ . Kata yang pertama berarti Maha Penyayang sedang kata yang kedua berarti suara merdu. Maka jauhlah artinya dari apa yang dikehendaki oleh Allah swt. Cara untuk mengetahui tempat keluarnya suatu huruf, hendaklah huruf tersebut disukunkan atau ditasydidkan, kemudian menambahkan satu huruf hidup dibelakangnya lalu dibaca. Jika suara tertahan, maka tampaklah makhraj huruf dari huruf bersangkutan. Contoh: ب menjadi أَب atau با

Pembagian Makhrijul huruf menurut Imam Ibn al-Jazari terbagi tiga⁷⁰ antara lain:

a. Rongga Mulut

Huruf yang keluar dari rongga mulut adalah huruf-huruf mad, yakni: ي ا و

Contoh: نوحها dalam memahami 3 huruf mad yang keluar dari makhraj tenggorokan, maka perlu diperhatikan beberapa hal, antara lain:

- 1) Cara membunyikan alif tidak sama dengan cara membunyikan hamzah. Hamzah keluar dari makhraj tenggorokan dan tersifati oleh syiddah, sedang alif tersifati oleh rikhwah. Alif yang keluar dari rongga mulut ialah huruf mad dalam keadaan mati dan huruf sebelumnya berharakat fathah. Cara membacanya dipanjangkan dua harakat karena menjadi mad asli, suara panjang tersebut keluar dari rongga mulut.
- 2) Bunyi huruf wau yang bersukun atau dalam keadaan mati tidak sama dengan bunyi huruf wau yang keluar dari bibir yang dalam keadaan hidup atau berharakat. Bunyi wau dalam makhraj al-jauf (rongga mulut) adalah wau yang di sukun atau mati dan huruf sebelumnya berharakat d}ammah. Cara membacanya dipanjangkan dua harakat karena menjadi mad asli. Suara panjang tersebut keluar dari rongga tenggorokan dan rongga mulut.

⁷⁰Ahmad Annuri, *Panduan Tahsin Tilawah Al-Qur'an & Pembahasan Ilmu Tajwid.*, h. 45.

b. Tenggorokan

Huruf-huruf yang keluar dari tenggorokan antara lain:

- 1) Pangkal tenggorokan atau tenggorokan bagian dalam sebagai tempat keluarnya huruf hamzah (ء) dan ha (هـ).⁷¹
- 2) Pertengahan tenggorokan sebagai tempat keluarnya huruf ‘ain (ع) dan ha (ح)
- 3) Ujung tenggorokan atau tenggorokan bagian luar sebagai tempat keluarnya huruf kha (خ) dan gain (غ). Keenam huruf di atas disebut juga huruf halqiyah yang artinya tenggorokan, karena huruf-huruf tersebut keluar dari tenggorokan.

c. Al-lisan (Lidah)

Huruf-huruf yang keluar dari lidah terbagi menjadi sepuluh bagian antara lain:

- 1) Pangkal lidah paling belakang dengan posisi menempel pada langit-langit bagian yang lunak (daging) paling belakang setelah tenggorokan, yaitu huruf ق (qaf).
- 2) Pangkal lidah paling belakang dengan posisi menempel pada langit-langit antara bagian yang lunak (daging) ke depan sedikit, yaitu huruf ك (kaf).
- 3) Lidah bagian tengah pada posisi menyentuh langit-langit bagian atas, yaitu huruf ج (jim), ش (syin), dan ي (ya).
- 4) Salah satu tepi lidah atau kedua-duanya pada posisi gigi geraham atas keluar dari padanya huruf dad (ض)⁷²
- 5) Ujung tepi lidah pada posisi gusi atas, yaitu huruf ل (lam).

⁷¹ Moh. Wahyudi, , *Panduan Tahsin Tilawah Al-Qur'an & Pembahasan Ilmu Tajwid*, h. 30.

⁷²Ulin Nuha Arwani. Ulil Albab Arwani, dkk, *Thoriqoh Baca Tulis dan Menghafal al-Qur'an YANBU'A* (Kudus: Pondok Tahfidh Yanbu'ul Qur'an Kudus,2010), h. 40-43.

- 6) Ujung lidah pada posisi gusi atas di bawah sedikit, yaitu huruf ن (nun).
- 7) Kedua tepi lidah secara bersama-sama sesudah makhraj d}ad hingga ujung lidah dengan gusi gigi yang atas, yakni gusinya gigi seri, keluar daripadanya huruf lam (ل).
- 8) Ujung lidah dengan gusi dua buah gigi seri yang atas agak ke depan sedikit dari makhrajnya lam keluar daripadanya huruf nun (ن) (iz|har, bukan nun yang dibaca idgam atau ikhfa. Karena nun yang dibaca idgam atau ikhfa adalah khaisyum (pangkal hidung).
- 9) Ujung lidah bagian atas dengan gusi dua buah gigi seri yang atas, lidah tidak sampai menyentuh gusi. Dari makhraj ini keluar huruf ra (ر). Huruf ra, nun dan lam juga disebut “ ذلقية ” yang artinya ujung lidah.
- 10) Bagian atas dari ujung lidah dengan pangkal dua buah gigi seri yang atas. Dari makhraj ini keluar huruf ط، د، ت . ketiga huruf ini disebut juga huruf “ نطعية ”.
- 11) Antara ujung lidah dengan ujung dua buah gigi seri, keluar daripadanya huruf zai (ز), sin (س) dan sad (ص). Ketiga huruf ini disebut juga huruf “ اسلية ” yang artinya lidah paling ujung.
- 12) Ujung lidah keluar sedikit, bertemu dengan ujung gigi depan bagian atas. Keluar daripadanya huruf ذ، ظ، ث ketiga huruf ini disebut juga “ لثوية ” yang artinya gusi.

Adapun pembagian makharijul huruf menurut Syarbini ada lima yaitu sebagai berikut:

1. Rongga mulut (*al-Jauf*)

Huruf-hurufnya adalah *alif* (ا) *waw* (و) dan *ya'* (ي) dalam keadaan sukun. (tempat keluarnya 3 huruf mad)

2. Tenggorokan (*al-Halq*)

- Tenggorokan terdekat (*Adnal Halqi*): *kha* (خ) dan *ghain* (غ)
- Tenggorokan tengah (*Washtul Halqi*): *ha* (ح) dan *'ain* (ع)
- Tenggorokan terjauh (*Aqshol Halqi*) : *hamzah* (ء) dan *ha* (ه)

3. Lidah (*al-Lisan*)

- Pangkal lidah (*Aqhallsan*), dengan langit-langit belakang:*qaf* (ق), di depan makhraj huruf *qaf*: *kaf* (ك)
- Tengah lidah (*Washtullisan*) dengan langit-langit tengah: *kha* (خ), *ya'* dan *sya* (ش)
- Lidah terdekat (*Adnallisan*), Bertemu dengan langit-langit depan: *lam* (ل), Di belakang makhraj huruf *lam*: *nun* (ن), Di belakang huruf *nun* dengan memasukkan punggung lidah: *ra'* (ر)
- Ujung Lidah (*Tharfullisan*), Ujung lidah dengan gusi dua gigi seri atas: *tha'* (ط), *da'* (د) dan *ta'* (ت), Ujung lidah dengan dinding dua gigi seri atas : *tsa'* (ث) *dzoa'* (ظ), *dza* (ذ), Ujung lidah diantara dua gigi seri: *sin* (س), *za* (ز), dan *shad* (ص), Dua sisi lidah dengan geraham atas: *dlad* (ض)

4. Dua Bibir (*asy-Syafatain*)

- Merapatkan bibir: *wau* (و) dan *mim* (م)
- Mengumpulkan/memonyongkan kedua bibir: *wau* (و)
- Menyenntuh ujung dua gigi seri atas dengan bawah: *fa* (ف)

5. Rongga Hidung (*al-Khaisyum*)

Khaisyum yaitu huruf yang keluar dari pangkal hidung. Makhraj ini keluar

satu makhraj, yaitu huruf-huruf dengung (*al-ghunnah*). Setidaknya ada empat tempat yang berbunyi dengung. Salah satunya adalah gunnah *musyaddah*.⁷³

3. Sifat-sifat Huruf

Sifat-sifat huruf adalah tata cara pengucapan uruf untuk membedakan antara yang satu dengan yang lainnya. Sifat huruf terbagi menjadi 2 bagian, yaitu sifat huruf yang mempunyai lawan kata dan sifat huruf yang tidak mempunyai lawan kata, yaitu:⁷⁴

a. Sifat huruf yang mempunyai lawan kata

1) Jahr lawan sifat Hams

Hams adalah samarnya suara pada pendengaran disebabkan terbukanya duapita suara (vocal cords) dan tidak adanya getaran pada keduanya, serta banyaknya udara yang mengalir ketika mengucapkan hurufnya. Huruf hams berjumlah 10, yaitu: ج ه ث ح ف. *Jahar* adalah jelasnya suara pada pendengaran disebabkan tertutupnya dua pitas suara (vocal records), dan adanya getaran pada keduanya, serta banyak tertahannya aliran nafas ketika huruf itu dibaca dari makhrajnya. Huruf jahar adalah selain huruf hams.

2) Syiddah lawan sifat Rakwah

Syiddah adalah tertahannya aliran suara akibat dari tertutupnya makhraj. Huruf syiddah berjumlah 8, yaitu: ا ب ط ق د ج أ. *Rakwah* adalah mengalirnya suara pada tempat keluarnya, hal ini karena lemahnya sandaran huruf tersebut pada makhrajnya. Huruf rakwah adalah selain huruf syiddah dan bainiyyah. Bainiyyah

⁷³ Amirulloh Syarbini, *Langkah Lancar Membaca Al-Qur'an* (Jakarta: PT Gramedia Pustaka Utama, 2010), h. 8

⁷⁴ Abu Ya'la Kurnaedi dan Nizar Sa'ad Jabal. *Metode asy-Syifi'i: Cara Praktis Baca*, h. 118-122.

(tawassuth) adalah mengalirnya sedikit aliran suara dan ia adalah sifat anantara rakhwah dan syiddah. Huruf bainiyyah berjumlah 5, yaitu: ر م ع ن ل.

3) Isti'la' lawan sifat Istifal

Isti'la' adalah naiknya suara ke langit-langit ketika mengucapkan hurufhurufnya, sehingga ia dibaca tebal. Huruf isti'la' berjumlah 7, yaitu: ض ص خ ظ ق ط غ Istifal adalah tidak naiknya suara ke langit-langit Ketika mengucapkanhurufnya sehingga ia dibaca tipis. Hurufnya adalah selain huruf isti'la'.d) Ithbaq lawan sifat InfitahIthbaq adalah terkumpulnya suara di antara lidah dan langit-langit Ketikamengucapkan hurufnya. Huruf ithbaq berjumlah 4, yaitu: ص. Infitah adalah tidak terkumpulnya suara antara lidah dan langit-langit ketika mengucapkan hurufnya. Huruf infitah adalah selain huruf ithbaq.

4) Ithbaq lawan sifat Infitah

Ithbaq adalah terkumpulnya suara di antara lidah dan langit-langit Ketikamengucapkan hurufnya. Huruf ithbaq berjumlah 4, yaitu: ظ ط ض ص. Infitah adalah tidak terkumpulnya suara antara lidah dan langit-langit ketika mengucapkan hurufnya. Huruf infitah adalah selain huruf ithbaq.

b. Sifat Huruf yang Tidak Mempunyai Lawan Kata

1) Shafir

Shafir yaitu tajamnya suara karena ia keluar dari celah yang sempit antara ujung lidah dengan dua gigi seri atas dan bawah. Sifat ini terdapat pada huruf ص (shad), ز (zay), dan س (sin).

2) Qalqalah

Qalqalah yaitu memantulnya suara pada huruf ketika sukun mengarah ke lafaz“eu” (eu-sunda), tanpa terpengaruh dengan harakat yang tiga (و ي ا). Sifat ini

terdapat pada huruf . ب د ج ق ط Qalqalah terbagi menjadi qalqalah kubra, dan sughra. Qalqalah kubro adalah apabila huruf qalqalah sukun (ب د ج ق) (karena waqaf (berhenti) maka membacanya dengan memantulkan suara mengarah ke lalaf “eu” (eu-Sunda). Qalqalah shugro adalah apabila huruf qalqalah sukun (ب د ج ق) (di tengah kalimat maka membacanya dengan memantulkan suara mengarah ke lalaf “eu” (eu-Sunda).

3) Liin

Liin yaitu keluarnya suara huruf dari makhrajnya dengan mudah. Sifat ini terdapat pada huruf ي (ya sukun), dan و (wau sukun) yang huruf sebelumnya berharakat fathah).

4) Inhiraf

Inhiraf yaitu menyimpangnya suara huruf karena alirannya tidak sempurna disebabkan ia terhalang oleh lisan. Sifat ini terdapat pada huruf ل (lam) dan ر (ra).

5) Takrir

Takrir yaitu bergetarnya ujung lidah ketika pengucapan suatu huruf tersebut dengan getaran yang halus disebabkan sempitnya makhraj. Sifat ini terdapat pada huruf ر (ra).

6) Tafasysyi

Tafasysyi yaitu tersebarnya udara pada seluruh mulut ketika mengucapkan huruf tersebut. Sifat ini terdapat pada huruf ش (syin).

7) Istithalah

Istithalah adalah Bergeraknya lidah ke depan setelah tepi lidah menempel pada geraham atas, sehingga ujung lidah menyentuh pangkal gigi atas yang disertai adanya udara yang menekan dari belakang lidah. Sifat ini terdapat pada huruf ض (dad).

8) Ghunnah

Ghunnah adalah suara yang keluar dari rongga hidung, sifat ini mengikutihuruf ن (nun) dan م (mim). Dalam hal ini adalah ghunnah muthawwalah (ghunnah yang dipanjangkan ada tingkat (1) dan (2) bukan pokok ghunnah yang ada pada huruf ن (nun) dan م (mim), dan ghunnah memiliki 4 tingkatan antara lain:

a) Akmal ma Takum (Paling Sempurna)

Tingkatan ini ada pada huruf ن (nun) dan م (mim) yang bertasydid (ّ), begitu juga yang di-idgham-kan.

b) Kamilah (sempurna)

Tingkatan ini kurang sedikit dari tingkatan diatas, ia ada pada ن (nun) dan م (mim) yang ikhfa.

Tabel 2.2 Pembagian Makhraj Huruf Berdasarkan Susunan Huruf Hijaiyah

أ	Rongga mulut	ض	Dari permulaan ujung lidah dan geraham sebelah kanan yang berdekatan dengannya.
ب	Antara dua bibir dengan tertutup.	ط	Dari ujung lidah dan pangkal gigi serta mengaerah ke langit-langit.
ت	Antara ujung lidah serta pangkal gigi depan bagian atas yang mengarah kelangit-langit.	ظ	Antara ujung lidah dan ujung gigi depan bagian atas.

ث	Antara ujung lidah dan ujung gigi depan bagian atas.	ع	Ditengah-tengah tenggorokan.
ج	Antara pertengahan lidah dan pertengahan langit-langit.	غ	Ujung tenggorokan.
ح	Di tengah tenggorokan .	ف	Dari perut bibir bagian bawah serta ujung gigi bagian atas.
خ	Ujung tenggorokan.	ق	Antara pangkal lidah dengan langit-langit yang berhadapan.
د	Dari ujung lidah, serta pangkal gigi again atas yan mengarah ke langit-langit.	ك	Sedikit dibawah makhraj qaf.
	Antara ujung lidah dan ujung gigi depan bagian atas.	ل	Antara ujung lidah dan langit-langit yang berhadapan.
ر	Dari tempat ujung lidah dan ujung gigi depan bagian atas.	م	Antara dua bibir yang tertutup.
ز	Antara ujung lidah dekat gigi depan bagian atas dan gigi bagian bawah.	ن	Dari ujung lidah ke depan sedikit dari tempat huruf lam.
س	Antara ujung lidah dekat gigi depan bagian atas dan gigi bagian bawah.	و	Antara dua bibir yang terbuka.
ش	Anatara pertengahan lidah dan pertengahan langit-langit.	ه	Ujung tenggorokan.

ص	Anatara ujung lidah dekat gigi bagian atas dan gigi bagian bawah.	ي	Lidah dan langit-langit bagian tengah.
---	---	---	--

Makharijul huruf hijaiyah terdapat pada 17 tempat yang terbagi dalam delapan kelompok antara lain:⁷⁵

1. Tenggorokan (*Halqiah*)

◦ (*Ha*) : Di tenggorokan bagian dalam (bawah).

ء (*Hamzah*) : Di tenggorokan bagian tengah.

ح (*Ha'*) : Di tenggorokan bagian tengah

ع ('*Ain*) : Di tenggorokan bagian tengah

خ dan غ (*Kho'* dan *Gho'in*) : Di tenggorokan bagian luar (atas).

2. Tekak (*Lahawiyah*)

ق (*Qaf*) : Di pangkal lidah dekat tenggorokan, sejajar dengan langit-langit lunak.

ك (*Kaf*) : Di pangkal lidah, sejajar dengan langit-langit lunak, sedikit dibawah makhraj *Qaf*

3. Gusi (*Lishowiyah*)

ث (*Tsa'*), ذ (*Dzal*), ظ (*Zho'*) : Dengan menempelkan ujung lidah, di ujung gigi seri atas.

4. Tengah Lidah (*Syajariyah*)

ج (*Jim*), ش (*Syin*), ي (*Ya'*) : Di lidah bagian tengah, sejajar dengan langit-langit keras bagian atas.

ض (*Dhod*) : Di sisi lidah, sejajar dengan geraham bagian atas.

5. Pinggir Lidah (*Dzalaqiyah*)

⁷⁵ KH. As'ad Hafidh, *Pelajaran Tajwid Lengkap Kaidah Cara Baca Al-Qur'an Untuk Pemula* (Semarang: Pustaka Nuun, 2015)

- ل (*Lam*) : Di ujung lidah sejajar dengan gusi atas
 ن (*Nun*) : Di ujung lidah, sedikit di bawah *makhraj Lam*
 ر (*Ro'*) : Di ujung lidah, sedikit di bawah *makhraj Nun*

6. Langit- Langit Mulut (*Nith'iyah*)

ت (*Ta*), د (*Dal*), ط (*Tho'*) : Di ujung lidah, lewat pangkal gigi seri atas

7. Ujung Lidah (*Asaliyah*)

ز (*Za'*), س (*Sin*), ص (*Shod*): Di ujung lidah lewat gigi seri atas, yaitu di atas gigi seri bawah dengan sedikit kelonggaran

8. Bibir (*Syafawiyah*)

م (*Mim*), ب (*Ba'*), و (*Wawu*) : Di antara dua bibir

ف (*Fa'*) : Dibagian dalam bibir bawah serta ujung gigiseri atas

C. Konsep Santri

Santri adalah istilah khusus yang diberikan kepada pelajar atau pencari ilmu Agama Islam di pondok pesantren. Menurut UU No 18 Tahun 2019 tentang pesantren, Santri didefinisikan sebagai Santri yang menempuh pendidikan dan mendalami ilmu agama Islam di Pesantren.⁷⁶ Sedangkan Nurkholis Madjid menyatakan bahwa kata Santri berasal dari bahasa sansekerta yaitu cantrik yang berarti orang yang mengikuti guru. Dari kata itu dapat diartikan bahwa Santri diidentikan dengan orang yang gemar mengkaji ilmu agama Islam melalui guru atau kiai.⁷⁷ Santri sebagai komponen utama pondok pesantren setidaknya dapat dibedakan menjadi dua kelompok besar yakni Santri mukim dan Santri tidak mukim atau Santri

⁷⁶ UU RI No 18 Tahun 2019 Tentang Pesantren

⁷⁷ Mufliudin, dkk. *Peserta didik dan Pendidikan Politik*. (Bandar Lampung: LTN PWNU Lampung, 2017) h. 58

kalong. Santri mukim adalah Santri yang tinggal di asrama pondok pesantren dan biasanya berasal dari daerah yang sangat jauh. Sedangkan Santri kalong adalah Santri yang berasal di sekitar berdirinya pondok pesantren sehingga mereka tidak menetap di pondok dan pulang kerumah masing-masing selesai belajar.⁷⁸ Di dalam pondok pesantren Santri bukan hanya menjadi orang yang tahu dan paham terhadap agama Islam, tetapi Santri juga dipersiapkan untuk menjadi siapapun dan apapun di masa depan. Santri dipersiapkan menjadi orang yang mampu memberikan warna dalam kehidupan masyarakat.

Santri menurut Nurcholish Madjid dapat dilihat dari dua pendapat. Pertama, mengatakan bahwa istilah santri berasal dari kata *sastri*, salah satu kata yang berasal dari bahasa Sansekerta yang berarti paham huruf. Menurut Nurcholish Madjid pendapat ini didasarkan atas kaum santri sebagai kelas literasi bagi kebanyakan orang Jawa guna mendalami nilai-nilai agama berdasarkan kitab-kitab berbahasa Arab.⁷⁹ Pendapat lain, Zamakhsyari Dhofier menyatakan bahwa, istilah Santri berasal dari bahasa India yang artinya orang yang memahami buku-buku suci keagamaan Hindu. Atau dapat disebut buku-buku suci, buku-buku keagamaan, atau literatur ilmu engetahuan.⁸⁰ Pendapat kedua, mengatakan bahwa kata santri hakikatnya dari bahasa Jawa, berasal dari kata *cantrik*, yang maknanya seseorang yang setia mengikuti sang guru kemanapun ia pergi dan menetap.

⁷⁸ Muhammad Rifa'i, *Manajemen Peserta Didik*, Medan : CV. Widya Puspita, 2018, h. 7.

⁷⁹ Nurcholish Madjid, *Bilik-Bilik Pesantren, Sebuah Potret Perjalanan*, cet. Ke-1, (Jakarta: Paramadina, 1997), h. 19-20.

⁸⁰ Zamakhsyari Dhofier, *Tradisi Pesantren: Studi tentang Pandangan Kyai* (Cet. VII; Jakarta: LP3ES, 1997), h. 18.

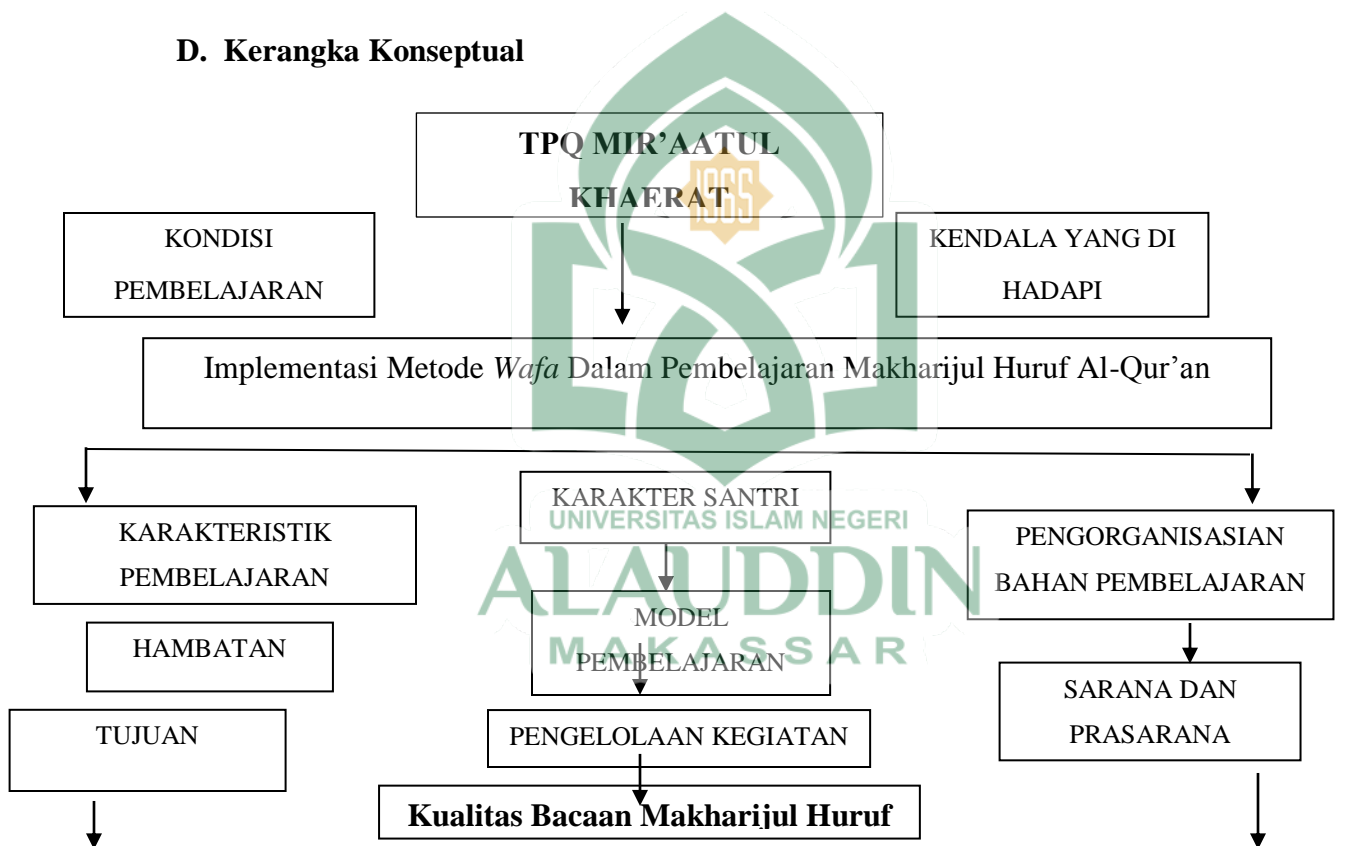
Ada fenomena yang menarik dan dapat untuk ditumbuhkembangkan dalam komunitas lembaga pendidikan selain pesantren; yaitu sifat toleransi dan solidaritas yang melekat pada diri santri. Para santri yang belajar dalam satu pondok memiliki kepedulian, empati, solidaritas dan rasa kekeluargaan yang kuat. Diantara mereka tidak saling membeda-bedakan dan tidak pula saling memilah-milah dalam pertemanan, baik diantara santri dengan santri maupun diantara santri dengan ustaz/kiyai. Pada Akhirnya suasana interaksi sosial yang berkembang di dalam pesantren mengembangkan sistem sosial tersendiri dan menjadi media pembelajaran berinteraksi diantara santri. Di dunia pesantren, para santri belajar hidup bermasyarakat, berorganisasi, mengatur dan diatur, memimpin dan dipimpin. Mereka juga dituntut mentaati dan meneladani kehidupan kiyai, dan bersedia melaksanakan tugas dan tanggung jawab apapun yang diberikan oleh kiyai, hal ini sangat dimungkinkan karena mereka hidup dan tinggal di dalam satu kompleks.

Kehidupan santri dalam kesehariannya diwarnai oleh nuansa religius. Hal ini dikarenakan aktivitas kesehariannya penuh dengan amaliah keagamaan, seperti puasa, sholat malam dan sejenisnya. Selain itu, mereka juga ditempa dengan nuansa hidup mandiri, karena harus mencuci, memasak makanan sendiri, nuansa kesederhanaan karena harus berpakaian dan tidur dengan apa adanya. Tidak hanya hidup mandiri, santri pun diajari untuk hidup disiplin yang tinggi, yaitu mematuhi aturan-aturan yang berlaku yang harus dipegang teguh setiap saat, bila ada yang melanggarnya akan dikenai hukuman, atau lebih dikenal dengan istilah ta'zirat seperti digundul, membersihkan kamar mandi dan lainnya.

Para santri juga dapat dijadikan tolak ukur maju tidaknya sebuah pesantren yang dipimpin kiyai. Seorang ulama' bisa disebut sebagai kiyai jika memiliki

pesantren dan santri yang mempelajari ilmu keislaman melalui kitab-kitab kuning atau kitab klasik. Karena itu, eksistensi kiyai biasanya berkaitan dengan ada dan tidaknya santri di pesantren. Kepada kiyai, santri memiliki sikap yang khas, yakni sikap hormat yang kadang dinilai berlebihan pada kiyai-nya.⁸¹ Maka tidak mengherankan jika kebiasaan santri dalam bersikap tersebut menjadikannya sangat bersikap sangat pasif karena khawatir kehilangan barokah.⁸²

D. Kerangka Konseptual



⁸¹ Jamali, Kaum Santri dan tantangan Kontemporerl, dalam Marzuki Wahid dkk., Pesantren Masa Depan; Wacana Pemberdayaan dan Transformasi Pesantren, (Bandung: Pustaka Hidayah, 1999), h. 134.

⁸² Abdul Mukti, Paradigma Pendidikan Pesantren; Ikhtisar menuju Minimalisasi Kekerasan Politikl, dalam Ismail SM, dkk., Dinamika Pesantren dan Madrasah, (Yogyakarta: Fak. Tarbiyah IAIN Wali Songo Semarang dan Pustaka Pelajar, 2002), h. 235.

BAB III

METODOLOGI PENELITIAN

A. Jenis dan Lokasi Penelitian

1. Jenis Penelitian

Penelitian ini adalah penelitian kualitatif deskriptif yang digunakan untuk menggambarkan, menjelaskan, atau meringkaskan berbagai kondisi, situasi, fenomena, atau berbagai variabel penelitian menurut kejadian sebagaimana adanya yang dapat dipotret, diwawancara, diobservasi, serta yang dapat diungkapkan melalui bahan-bahan dokumenter.⁸³

2. Lokasi Penelitian

Lokasi yang dipilih dalam melakukan penelitian adalah TPQ Mir'aatul Khaerat, yaitu terletak di jalan Ablam No.42 Makassar. Peneliti memilih lokasi ini karena dalam proses pembelajarannya masih menggunakan metode iqro. Sehingga perlu ada implementasi metode dalam membaca al-Qur'an dengan menggunakan metode *Wafa*. TPQ Mir'aatul khaerat adalah pendidikan non formal yang dikelola oleh yayasan dan pendidikan Mir'aatul Khaerat yang sangat menekankan tentang pentingnya bacaan makhrajul huruf santri.



Gambar 3.1. Peta lokasi penelitian

⁸³Burhan Bungin, *Metodologi Penelitian Kuantitatif: Komunikasi, Ekonomi, dan Kebijakan Publik Serta Ilmu-Ilmu Sosial Lainnya* (Jakarta: Kencana, 2005) h. 48-49.

B. Pendekatan Penelitian

Dalam penulisan tesis ini peneliti menggunakan pendekatan *fenomenologi*, dimana dalam penelitian ini lebih menekankan pada makna dan proses daripada hasil suatu aktivitas, serta data yang dihasilkan berupa deskriptif bukan angka-angka. Penelitian ini dimaksudkan untuk mendeskripsikan Implementasi Metode *Wafa* dalam pembelajaran Makharijul huruf Santri di TPQ Mir'aatul khaerat Kota Makassar.

Bogdan dan Taylor dalam Moleong, mendefinisikan penelitian kualitatif sebagai penelitian yang menghasilkan data deskriptif berupa kata-kata tertulis atau lisan dari orang atau perilaku yang dapat diamati dan berupaya menggali makna dari suatu fenomena⁸⁴. Menurut Sugiono penelitian kualitatif adalah penelitian yang obyeknya bersifat alamiah, dimana peneliti sebagai instrumen kunci, teknik pengumpulan data secara induktif, dan hasil penelitiannya lebih menekankan makna⁸⁵.

Penelitian deskriptif kualitatif ini bertujuan untuk mendeskripsikan apa saja yang saat ini berlaku. Didalamnya terdapat upaya mendeskripsikan, mencatat, menganalisis, dan menginterpretasikan kondisi yang sekarang ini terjadi yang bertujuan untuk memperoleh informasi-informasi tentang kondisi yang ada.

C. Sumber Data

Sumber data dalam penelitian ini adalah berupa data primer dan sekunder.

1. Data Primer

⁸⁴Lexy J. Moleong. 2002. *Metodologi Penelitian Kualitatif*. Bandung: PT. Remaja Rosdakarya. h. 3.

⁸⁵Sugiono, *Metode Penelitian Tindakan Komprehensif* (Bandung;Alfabeta, 2015), h. 1.

Data primer adalah yang langsung diperoleh dari sumber data pertama di lokasi penelitian atau objek penelitian. Dalam penelitian ini diambil berdasarkan hasil pengumpulan data melalui lembar wawancara yang dibagikan kepada responden secara langsung, serta melalui observasi langsung terhadap objek.

2. Data Sekunder

Data sekunder adalah data yang diperoleh dari sumber kedua atau sumber sekunder dari data yang kita butuhkan.⁸⁶

Penelitian ini didapatkan dengan berdasarkan acuan materi atau literatur dan review terhadap dokumen, buku, bahan bacaan, laporan, dan peraturan perundangan yang berhubungan dengan pengamalan ajaran Islam.

D. Teknik Pengumpulan Data

Teknik pengumpulan data merupakan salah satu bagian terpenting dalam penelitian. Dalam tesis ini menggunakan teknik pengumpulan data yang meliputi:

1. Observasi

Metode observasi adalah “pengamatan atau pencatatan secara fenomena terhadap hal yang diselidiki”⁸⁷ Metode ini digunakan peneliti menggunakan teknik observasi agar dapat mengamati secara realistis tentang Implementasi Bimbingan Pranikah Berbasis Pendidikan Islam di Lingkungan Divisi 3/ Kostrad Kabupaten Gowa Provinsi Sulawesi Selatan. Menurut J.P Spradley terdapat tiga komponen yang dapat diamati yakni ruang, pelaku, dan kegiatan (aktivitas)⁸⁸.

⁸⁶Burhan Bungin, *Metodologi Penelitian Kuantitatif: Komunikasi, Ekonomi, dan Kebijakan Publik Serta Ilmu-Ilmu Sosial Lainnya* (Jakarta: Kencana, 2005), h. 122.

⁸⁷Nana Sudjana, *Penelitian dan Penilaian* (Bandung: Sinar Baru, 1989), h. 84.

⁸⁸Sugiono, *Metode Penelitian Tindakan Komprehensif*, h. 218.

2. Dokumentasi

Dokumentasi adalah metode yang digunakan untuk mencari data mengenai sesuatu hal atau variabel berupa catatan, transkrip, buku, majalah, agenda dan sebagainya⁸⁹. Pengumpulan data melalui metode ini digunakan untuk melengkapi data yang diperoleh dari hasil observasi dan wawancara. Dokumentasi diperlukan agar peneliti dapat memperoleh data lainnya yang tersimpan dalam bentuk dokumen seperti catatan harian, foto, dan lain sebagainya.

3. Wawancara

Wawancara adalah suatu proses tanya jawab lisan yang dilakukan oleh dua orang atau lebih⁹⁰. Metode wawancara yang akan dilakukan adalah wawancara bebas, dimana pewawancara dapat menanyakan informasi data yang dibutuhkan dan dikumpulkan sesuai dengan fokus penelitian yang akan dilakukan Instrumen Penelitian.

E. Instrumen Penelitian

Instrumen penelitian menurut Sugiyono adalah suatu alat yang digunakan untuk mengukur fenomena alam maupun sosial yang diamati.⁹¹

Dari pengertian tersebut dapat dipahami bahwa instrumen merupakan suatu alat bantu yang digunakan oleh peneliti dalam menggunakan metode pengumpulan data secara sistematis dan lebih mudah. Instrumen penelitian menempati posisi teramat penting dalam hal bagaimana dan apa yang harus dilakukan untuk memperoleh data

⁸⁹Suharsimi Arikunto, *Prosedur Penelitian Suatu Pendekatan Praktik*, (Cet. XII, Jakarta:Rineka Cipta, 2002), h. 231.

⁹⁰Suharsimi Arikunto, *Prosedur Penelitian Suatu Pendekatan Praktik*, h. 132.

⁹¹Sugiyono, *Metode Penelitian Tindakan Komprehensif* .h. 102.

di lapangan. Adapun instrumen yang peneliti gunakan adalah observasi, wawancara, dokumentasi.

F. Teknik Pengolahan dan Analisis Data

Setelah data terkumpul maka langkah selanjutnya adalah penulis menganalisa data yang diperoleh dalam melaksanakan penelitian, tentunya data yang dianalisa tersebut merupakan data yang berhubungan dengan pokok permasalahan yang harus diolah sedemikian rupa sehingga mendapatkan suatu kesimpulan.

Dalam menganalisa penulis berusaha mengaitkan antara teori dan fakta dilapangan. Adapun metode yang digunakan adalah metode kualitatif. Metode kualitatif dapat diartikan sebagai proses pemecahan masalah yang diselidiki dengan melukiskan keadaan subyek dan obyek pada saat sekarang berdasarkan fakta-fakta yang tampak atau bagaimana adanya.

Analisis data dalam penelitian dilakukan sejak sebelum terjun ke lapangan, observasi, wawancara, pengumpulan dokumen selama pelaksanaan penelitian, dan setelah selesai penelitian di lapangan. Sesuai dengan jenis penelitian di atas, maka peneliti menggunakan model interaktif dari Miles dan Huberman untuk menganalisis data hasil penelitian. Aktivitas dalam menganalisis data kualitatif dilakukan secara interaktif dan berlangsung secara berkelanjutan sampai tuntas, sehingga datanya sudah jenuh. dalam analisis data kualitatif terdapat empat alur kegiatan yang terjadi secara bersamaan.

1. Kondensasi Data (Data *Condensation*)

Kondensasi data merujuk pada proses memilih, menyederhanakan, mengabstrakkan, dan atau mentransformasikan data yang mendekati keseluruhan

bagian dari catatan-catatan lapangan secara tertulis, transkrip wawancara, dokumen-dokumen dan materi- materi empiris lainnya.

2. Pengumpulan Data (*Data Collection*)

Pengumpulan data adalah proses mengumpulkan dan memastikan informasi pada subyek yang akan dilakukan uji coba (*Variable of interest*), dengan cara yang sistematis yang memungkinkan seseorang dapat menjawab pertanyaan dari uji coba yang dilakukan, uji hipotesis, dan mengevaluasi hasil.

3. Penyajian Data (*Data Display*)

Penyajian data adalah sebuah pengorganisasian, penyatuan, dari informasi yang memungkinkan penyimpulan dan aksi. Penyajian data membantu dalam memahami apa yang terjadi untuk melakukan sesuatu, termasuk analisis yang lebih mendalam atau aksi berdasarkan pemahaman.

4. Penarikan Kesimpulan (*Conclusion Drawing*)

Kegiatan analisis yang ketiga adalah menarik kesimpulan dan verifikasi. Dari permulaan pengumpulan data, seorang penganalisis kualitatif mulai mencari arti benda-benda, mencatat keteraturan penjelasan, konfigurasi-konfigurasi yang mungkin, alur sebab-akibat, dan proposisi. Kesimpulan final mungkin tidak muncul sampai pengumpulan data terakhir, tergantung pada besarnya kumpulan- kumpulan catatan lapangan, pengkodeannya, penyimpanan, dan metode pencarian ulang yang digunakan, kecakapan peneliti. Kesimpulan perlu diverifikasi agar benar-benar bisa dipertanggung jawabkan. Untuk itu perlu dilaksanakan verifikasi yang merupakan kegiatan pengulangan dengan tujuan pemantapan, penelusuran data dengan tepat. Verifikasi juga dapat dilakukan dengan mengembangkan ketelitian, misalnya dengan

berdiskusi, karena pada dasarnya makna data harus diuji validitasnya agar simpulan penelitian menjadi lebih kuat dan dipercaya⁹²



⁹²H.B. Sutopo, *Penelitian Kualitatif: Dasar Teori dan Terapannya dalam Penelitian*, Surakarta: Universitas Sebelas Maret, 2006), h.60.

BAB IV

HASIL PENELITIAN DAN PEMBAHASAN

A. Implementasi Metode Wafa Dalam Meningkatkan Kualitas Bacaan Makharijul Huruf Santri TPQ Mir'Aatul Khaerat Kota Makassar

1. Profil Taman Pendidikan al-Qur'an (TPQ) Mir'Aatul Khaerat Kota Makassar.

TPQ Mir'Aatul Khaerat merupakan salah satu lembaga nonformal yang beralamat di jalan Abu Bakar Lambogo No.1 Kelurahan Bara-baraya selatan Kecamatan Makassar Sulawesi Selatan.

2. Visi dan Misi

Implementasinya di beberapa sekolah unggulan telah membuktikan kehandalan metode ini dalam menghadirkan pembelajaran al-Qur'an yang mudah, cepat, dan menyenangkan. Adapun Visi dalam Metode *Wafa* adalah: "Melahirkan ahli Qur'an sebagai pembangun peradaban masyarakat Qur'ani di Indonesia".⁹³ Adapun penjelasan visi metode *Wafa* sebagai berikut:

a. Visi Metode *Wafa*:

1) Ahli al-Qur'an adalah orang yang tartil membaca al-Qur'an, berusaha menghafalnya, paham makna yang dibacanya, gemar mengamalkannya dan menguasai tafsirnya.

2) Peradaban masyarakat Qur'ani adalah peradaban masyarakat yang menjiwai al-Qur'an (hamatul Qur'an) dan menegakan al-Qur'an di muka bumi.

b. Misi Metode *Wafa*:

⁹³ Tim Wafa. *Buku Pintar Guru Wafa (Wafa belajar Pintar Otak Kanan)* (Tim Wafa, 2014), h. 1.

- 1) Mengembangkan model pendidikan al-Qur'an 5T dengan 7M.
- 2) Melaksanakan standarisasi mutu lembaga pendidikan al-Qur'an.
- 3) Mendorong lahirnya komunitas masyarakat Qur'ani yang membumikan al-Qur'an dalam kehidupannya.
- 4) Menjalin kemitraan dengan pemerintah untuk mewujudkan bangsa Indonesia yang Qur'ani.

Tabel 4.1

Keadaan Sarana dan Prasarana Taman Pendidikan al-Qur'an (TPQ) Mir'Aatul Khaerat Kota Makassar Tahun Ajaran 2023/2024

No	Nama	Gedung
1	Ruang Belajar	2
2	Kantor	1
3	Toilet	1
4	Masjid	1
5	Ruang penyimpanan barang	1
6	Papan Tulis besar	2
7	Papan Tulis Mini	10
8	Papan Struktur Organisasi	1
9	Papan Potensi	1
10	Papan Tata tertib Santri & Pembina	2
11	Bangku belajar Santri	50

Berdasarkan tabel tersebut di atas dapat diketahui bahwa sarana dan prasarana yang ada di TPQ Mir'Aatul Khaerat sudah cukup memadai. Tersedianya sarana dan prasarana tersebut dapat menunjang terciptanya proses pembelajaran yang efektif dan efisien. Sehingga dapat meningkatkan kualitas pembelajaran yang harus

dimanfaatkan oleh para pengurus dan pembina agar lebih berdaya guna dan berhasil guna.

Tabel 4.2

Daftar Nama Pengurus dan Pembina Taman Pendidikan Al-Qur'an (TPQ)

Mir'Aatul Khaerat Kota Makassar

No	Nama	Tanggal lahir	Jabatan
1	M. Darfis Dahlan	30 Maret 1990	Kepala Unit
2	Muhammad Rafli	3-Apr-2000	Wakil Kepala Unit
3	Ayu Indah Lestari	13 Maret 1995	Sekretaris
4	Latifa Fattah	14 Agustus 1972	Bendahara
5	Abidah	04 Maret 1974	Wakil Bendahara
6	Ulfa Athiyah Sabrul	06 Mei 1998	Pembina
7	Suwarti	4-Sep-1970	Pembina
8	Nashirah Nur	9-Sep-2003	Pembina
9	Usrah Fadilah Sabrul	14-Sep-2002	Pembina
10	St Nuraeny	02 Agustus 2003	Pembina
11	Sri Nurazizah	22 Maret 2004	Pembina
12	Muh. Fadil Ardiansyah	05 Mei 2001	Pembina
13	M. Hikmawan	14-Apr-2000	Pembina
14	M. Firman	10-Sep-1999	Pembina
15	Musdalifah Jayana Bakri	7 Juni 2004	Pembina
16	Saida Muthia Khadijah	26 Februari 2005	Pembina
17	Aqilah Buthsainnah	16 Juli 2004	Pembina

18	Andi Nurkasih Khaerani J	14 Februari 2008	Pembina
19	Arifuddin Pesik	07 Agustus 1996	Pembina

Sumber Data: Taman Pendidikan al-Qur'an (TPQ) Mir'Aatul Khaerat Kota Makassar

Data pada tabel di atas menunjukkan bahwa total pengurus pembina yang ada di TPQ Mir'Aatul Khaerat berjumlah 19 orang yang terdiri dari 5 orang pengurus inti dan sebanyak 14 orang sebagai pengajar di TPQ Mir'Aatul Khaerat.

Tabel 4.3

Daftar Nama Santri Taman Pendidikan Al-Qur'an (TPQ) Mir'Aatul Khaerat
Kota Makassar Tahun Ajaran 2023/2024

No	Nama	Tanggal Lahir	Jenis Kelamin	Orang Tua
1	Putri Annisa Hamka	27-10-2015	P	Hamka AR
2	Indri Ramadhani	30-09-2011	P	Amran
3	Nurul Humaira M	21-12-2015	P	Muslim
4	Alifa Balqis Kusuma	13-01-2016	P	Erlangga Purba.K
5	Melati Jerry Poerwanto	26-09-2012	P	Suhaib
6	Siti Maritza Suhaib	22-04-2014	P	Haerul
7	Nur Hajra Azizah	11-08-2015	P	Arlang
8	Shafira	03-11-2008	P	Tawang
9	Azizah Lestari	19-11-2011	P	Mansyur
10	Muh Gibran	11-09-2015	L	Tawang
11	Muhammad Iqbal	25-12-2013	L	Mansyur
12	Muh Ikhsan Aprianto	19-04-2011	L	M.Alcapun

				Junior
13	Muh. Al Ghazali	21-02-2015	L	Rustam Yusuf
14	Junardi Rustam	21-06-2013	L	Syamsuddin
15	Ufaira Nur Afifa Syamsuddin	27-06-2014	P	Muh. Syaharuddin
16	Muhammad Bilal	12-12-2011	L	Bahtiar
17	Muh. Mirza Ukail Bahtiar	24-02-2015	L	Mahmin
18	Pangerang	10-07-2008	L	Sudirman
19	Muh. Bilal	08-08-2009	L	Sudirman
20	Muh. Syukur Habibullah	18-12-2010	L	Tawang
21	Mutiara Naila Handayani	04-10-2019	P	Amran
22	Aldy Herdiansya	23-12-2013	L	Harun Ahmad T
23	Muh. Iksan Dwiputra	13-11-2011	L	Iskam
24	Muhammad Fajrin Muharram	15-11-2012	L	Abd Rasyid
25	Nur Hajrah Azisah	11-08-2015	P	Muh. Agus Salim
26	Nur Fatima Azzahra A	28-05-2015	P	Ibrahim Alimuddin
27	Nur Muhammad Abidzar Ibrahim	31-05-2013	L	Dede Setiawan
28	Hazrat Al Fatih	15-04-2015	P	Harun Ahmad T
29	Sri Wulandari Harun	21-02-2016	P	Sandi Sahrir
30	Nur Aliasya Putri	08-05-2009	P	Sudirman
31	Ainun Dwi Putri	16-05-2014	P	Faisal
32	Farel	25-03-2015	P	Abd Rahman
33	Nur Asisyah Rahman	08-09-2014	P	Andi Iswadi Idris
34	Andi Aqilah Zalsyabila Iswadi	15-04-2013	P	Andi Muh Yusuf

35	Andi Nur Aisyah	05-08-2014	P	Rustam Yusuf
36	Janwar Qamil Rustam	17-01-2012	P	Hamzah
37	Nur Fatahillah Fiqri	07-04-2014	P	Parawansyah
38	Muh Fahri Anugrah Mugbil	-30-04-2011	L	M Yusran
39	Muh Yudi Pratama	16-04-2011	L	Ridha Adriaafman
40	Nurul Faizah Ridha	25-04-2016	P	Anwar Syamsul
41	Nur Asyifa	23-10-2011	P	Hengki D Kombong
42	Claudia Cathalya Kombong	08-12-2012	P	Suryanto Mustafa
43	Gadiza Khansa Askadina Suryanto Putri	10-12-2018	P	Fauzi Jaya Mus
44	Faizah Ardhanib Fauzi	14-03-2015	P	Fachrul Setiawan
45	Febriansyah Fachrul Setiawan	19-02-2010	L	Fachrul Setiawan
46	Meilany Fachrul Setiawan	23-05-2008	P	Suardi
47	Akifa Naila Suardani	09-04-2013	P	Sandi Sahrir
48	Nur Alisya Putri	09-04-2013	P	Deddy Sahabuddin
49	Siti Nabila.D	08-05-2009	P	Wahyu.S
50	St Putri Savana	05-01-2009	P	Syamsuddin.s
51	Siti Yerisqyrani Astri Syam	15-06-2015	P	Nurhaedah
52	Ksatria Al-Gazali Putra	27-12-2013	P	Fauzi Jaya Mus
53	Gadizah Ramadhani Fauzi	14-03-2015	P	Usman
54	Aulia Ramadhani Usman	03-08-2011	P	Salima Bama Gisyim
55	Intan Mayzahro.s	16-06-2013	P	Abd Rahman
56	Nur Aisyah Rahman	06-09-2014	P	Hasriadi

57	Andini Regina Putri Aisyah	04-01-2012	P	Dedy.S
58	Muh.Fhri Reza	01-05-2010	L	Suhaib
59	Abdul Malik	25-06-2010	L	Ahmid
60	Khairum Alfi Sahri	04-09-2012	P	Adi
61	Aqilah Zalsyabilah	01-04-2013	P	Firman Pasaribu
62	Aufal Dzaky Pasaribu	11-12-2014	L	Sangkala
63	Aqilah Azahra	03-07-2013	P	Nur Salim
64	Salsabila Salim	19-04-2012	P	Suryanto Mustafa
65	Kaiza kansa	17-01-2012	P	Dede Setiawan
66	Azura Altair	06-04-2010	P	Jamaluddin
67	Aisyah Nur Aqilah	09-09-2013	P	Hendrik Erwin Hasan
68	Malta fadwa As Syahwa	23-02-2015	P	Baso
69	Muh.Fadil Renaldi	14-09-2013	P	Baso
70	Muh.Farel Al Qadri	17-09-2013		Risal Dg Gassing
71	Dewi Ayu Lestari	28-02-2011	P	Haskar
72	Haisyah Indah Sari	21-11-2012	P	Dg Empo
73	Sri Rahayu	20-05-2010	P	Arifin.S
74	Sri Rahayu	30-12-2012	P	Dede Setiawan
75	Aqib Muthohar	20-09-2008	P	Arifin.S
76	Aurelia Denaya Setiawan	29-09-2010	P	Syamsuddi,se
77	Muhammad Abid Mu'afy	04-03-2009	L	Muh.Ruslan
78	Muh.Aufar Hirzi Syamsuddin	03-02-2010	L	Heryanto Hamzah
79	Muh Zulkifli Sahputra	07-12-2010	L	Basri Dg Lita

80	Khairunnisah Heriyanto	10-11-2008	P	Ishak Idrus
81	Reza Erlangga	14-03-2009	P	Tanringai
82	Ima Ainun Damayani	27-04-2007	P	Sandy Ahmad Lamanca
83	Laura Tamrina	22-12-2009	P	Basri Tinri
84	Putri Rezky Wulandari	21-07-2010	P	Irwandi
85	Amirah Zahidah	07-01-2010	P	Arfamdi Syam
86	Muh.Fajar Rachmat Arfandi Syam	06-11-2009	L	Sainifatta
87	Muh.Miftahul Hanif	09-06-2008	L	Ibrahim Alimuddin
88	Muh. Rifqy Aqram Ibrahim	02-04-2008	L	Muh Muslim
89	Muh. Ridwan	09-04-2010	L	Muh Muslim
90	Muh. Mustakim	20-05-2008	L	M. Basri
91	Nur Alisa	12-01-2014	P	Basri Tinri
92	Nabila Murti Ramadhani	27-06-2009	P	Abd. Bahri
93	Lamanca	21-03-2010	L	Abdullah
94	Al Gibran Ukail	13-11-2005	L	Yusa Kurniawan

Sumber Data: Taman Pendidikan al-Qur'an (TPQ) Mir'Aatul Khaerat Kota Makassar.

Berdasarkan data tabel 4.3 menunjukkan bahwa Santri di TPQ Mir'Aatul Khaerat berjumlah 94 orang, dengan persentase sebanyak 23 orang laki-laki dan perempuan sebanyak 60 orang.

Tabel 4.4

Daftar Bacaan Iqro Santri Taman Pendidikan al-Qur'an (TPQ) Mir'Aatul

Khaerat Makassar Tahun Ajaran 2023/2024

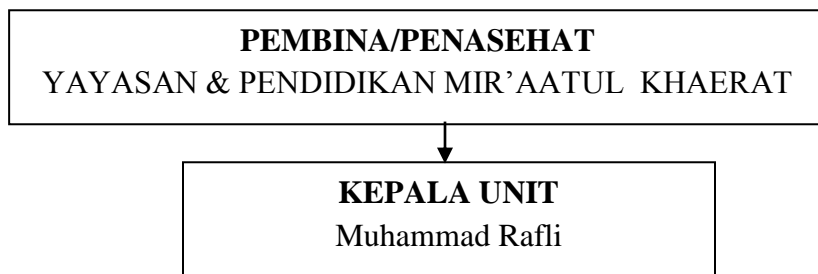
No	Kelas Wafa	Janis Kelamin		Jumlah
		Laki-laki	Perempuan	
1	<i>Wafa (I)</i>	8	11	19
2	<i>Wafa (II)</i>	6	5	11
3	<i>Wafa (III)</i>	6	12	18
4	<i>Wafa (IV)</i>	6	6	12
5	<i>Wafa (V)</i>	5	8	13
6	Al-Qur'an	6	5	11
7	Tajwid	6	9	15
8	Jumlah Santri	43	56	99

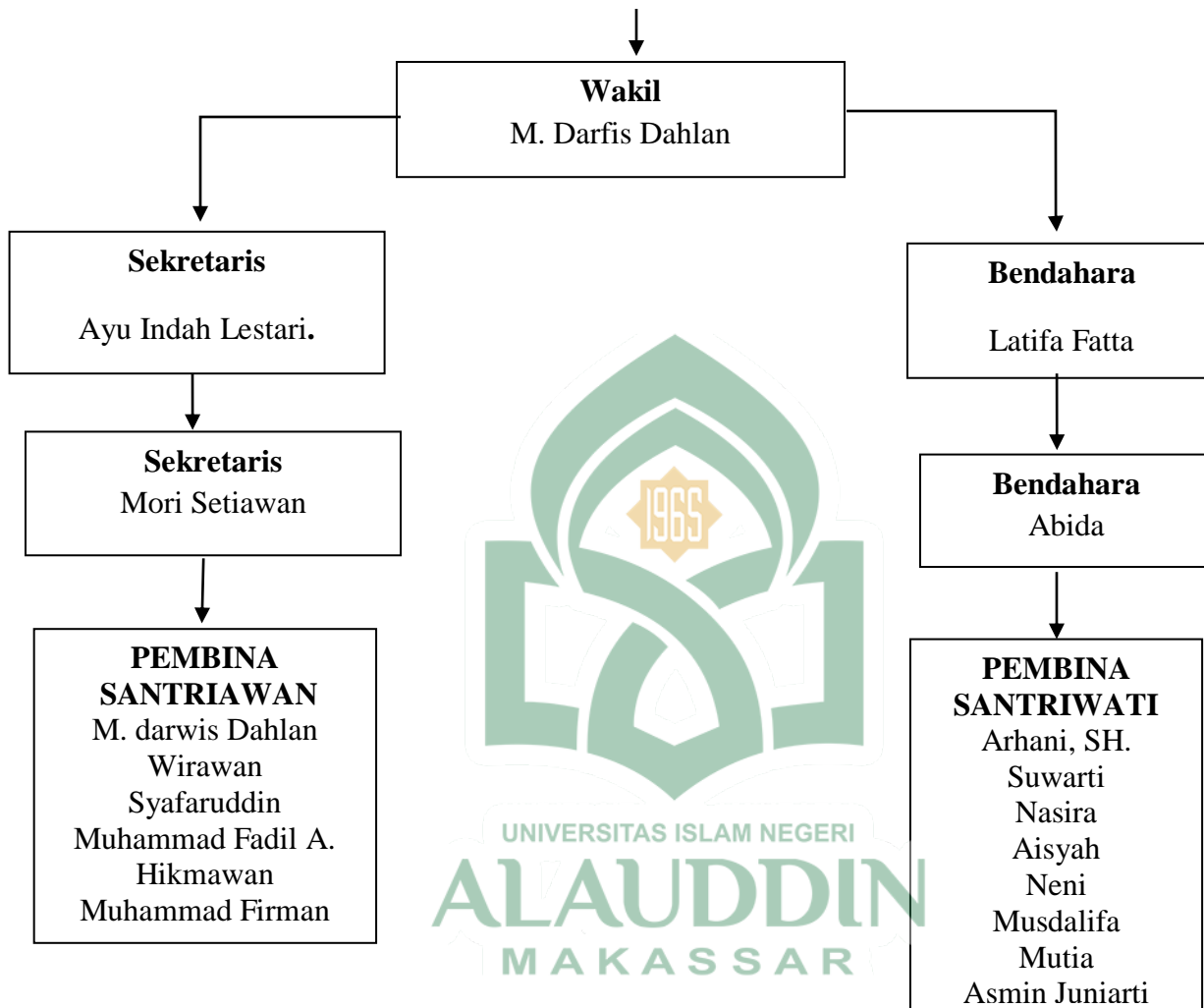
Sumber Data: TPQ Mir'Aatul Khaerat Kota Makassar



Tabel 4.5

Struktur Organisasi TPQ Mir'Aatul Khaerat





3. Langkah-langkah Implementasi Metode *Wafa* dalam Meningkatkan Kualitas Bacaan Makharijul Huruf Santri TPQ Mir'Aatul Khaerat

Uraian dalam pembahasan ini merupakan penyajian dan temuan data hasil penelitian yang diperoleh di lapangan, berdasarkan observasi, wawancara, serta dokumentasi.

Belajar membaca al-Qur'an sesuai dengan kaidah ilmu tajwid yang benar merupakan kewajiban bagi setiap muslim. Karena al-Qur'an merupakan kitab suci yang diturunkan kepada Nabi pilihan yaitu Nabi Muhammad saw. melalui malaikat Jibril yang diturunkan secara mutawatir dan yang membacanya adalah ibadah.

Dalam fokus penelitian ini peneliti tertarik untuk meneliti tentang bagaimana langkah-langkah Implementasi metode *Wafa* dalam meningkatkan kualitas bacaan makharijul huruf Santri TPQ Mir'aatul Khaerat Kota Makassar, Dalam penelitian ini peneliti mengumpulkan data dari informan penelitian yaitu pembina al-Qur'an Kepala Sekolah, dan Santri.

Sebagai lembaga pendidikan yang memiliki struktur yang jelas maka segala kegiatan atau aktivitas di dalamnya harus dengan sepengetahuan kepala sekolah, karena kepala sekolah adalah sebagai pemimpin pada lembaga tersebut. Dalam hal ini peneliti melakukan wawancara dengan kepala sekolah mengenai langkah-langkah Implementasi Metode *Wafa* dalam Meningkatkan Kualitas Bacaan Makharijul huruf Santri TPQ Mir'Aatul Khaerat Kota Makassar.

Adapun hasil wawancara yang dilakukan oleh peneliti dengan Abida selaku guru al-Qur'an sebagai berikut:

Pada awal tahap pembukaan, guru memberi penjelasan manfaat tentang "MATA" sebelum guru menyampaikan materi pokok tentang "MATA SAYA KAYA RODA" salah satu organ penting yang ada pada tubuh manusia bahwa mata itu salah nikmat Allah swt., yang besar tidak bisa dibeli pakai uang atau apapun. Bayangkan saja kalau nikmat mata ini diambil, atau tidak di kasih pada manusia maka niscaya tidak ada seorangpun yang dapat meliha alam dunia ini, pada saat itu juga manusia akan kesulitan beraktifitas melakukan pekerjaan dunia misalnya, sekolah, olah raga, bekerja mencari uang dan aktifitas lainnya.⁹⁴

⁹⁴Abida, Guru al-Qur'an. *Wawancara*. Tanggal 26 Januari 2023.

Dari penjelasan Abida selaku guru al-Qur'an diatas, dapat disimpulkan bahwa setiap guru akan memberikan penjelasan singkat tentang AMBAK (apa manfaat bagiku) yaitu manfaat apa yang diperoleh para santri diawal pembelajaran untuk menumbuhkan motivasi dalam mengikuti pembelajaran di kelas. Pada bagian AMBAK hal senada juga diungkapkan oleh Wirawan selaku guru al-Qur'an sebagai berikut:

Memang benar bahwa kewajiban guru memberikan edukasi terlebih dahulu tentang manfaat yang akan diterima oleh para santri sebelum memulai kegiatan diawal pembelajaran, agar santri termotivasi dan penuh semangat untuk mengikuti pembelajaran di kelas. Pada awal kegiatan belajar biasanya santri terkesan jenuh dan bosan dalam mengikuti pembelajaran, namun apabila guru yang bersangkutan melakukan inovasi pembelajaran baik dengan menceritakan kisah, atau membuat puisi, pantun, menyanyi nasyid, dan manfaat-manfaat lainnya sehingga santri makin bersemangat untuk mengikuti pembelajaran al-Qur'an.⁹⁵

Berdasarkan hasil wawancara peneliti dengan beberapa guru al-Qur' maka perlunya guru senantiasa melakukan berbagai upgrade diri tentang pengetahuan khususnya pengetahuan tentang al-Qur'an sehingga akan lahir berbagai inovasi, strategi dan metode pembelajarannya. Hal ini diungkapkan oleh M. Darwis selaku kepala sekolah yaitu:

Pemilihan metode dalam proses pembelajaran akan berpengaruh terhadap hasil yang dicapai. Dalam proses pembelajaran menggunakan metode *wafa* ini salah satu standar kompetensi lulusannya adalah anak dapat membaca al-Qur'an dengan baik dan benar sesuai dengan makharijul huruf dan kaidah ilmu tajwid. Jadi dalam pelaksanaannya ini guru menggunakan buku tilawah *wafa* sebagai panduan, yang mana dalam tiap-tiap jilid buku tersebut berisi materi yang berbeda-beda sesuai dengan tingkat pencapaian anak. Dalam penerapannya guru menggunakan model pembelajaran *Quantum Teaching*. Model pembelajaran di dalam *Quantum Teaching* adalah TANDUR yang merupakan akronim dari Tumbuhkan, Alami, Namai, Demonstrasikan, Ulangi dan Rayakan dimana dalam setiap tahapan pembelajarannya selalu melibatkan santri, sehingga santri menjadi aktif dan pembelajaran menjadi lebih hidup

⁹⁵ Wirawan, Guru al-Qur'an. *Wawancara*. Tanggal 26 Januari 2023.

dan menyenangkan, sehingga nantinya anak akan antusias dengan pembelajaran yang dilakukan.⁹⁶

Dari penjelasan yang dikemukakan oleh Kepala Sekolah TPQ Mir'Aatul Khaerat, penerapan atau pemilihan metode yang tepat sangat membantu dalam percepatan kelancaran membaca al-Qur'an santri. Penerapan metode yang menyenangkan ini diharapkan akan membuat santri lebih antusias terhadap pembelajaran al-Qur'an, sehingga nantinya anak akan lebih mudah dalam belajar membaca al-Qur'an.

Ungkapan ini juga senada dengan pernyataan yang disampaikan oleh Nasirah selaku pembina al-Qur'an TPQ Mir'Aatul Khaerat

Dalam penerapan menggunakan model pembelajaran TANDUR ini salah satunya adalah tahapan Namai, misalnya dalam pembelajaran awal guru mengambil contoh tentang nama anggota tubuh kita, salah satunya adalah mata, maka guru juga akan menunjukkan huruf mim fathah dan ta' fathah pada alat peraga, selanjutnya pada tahap demonstrasi guru membacakan kemudian siswa menirukan bersama-sama. Jadi semua siswa terlibat aktif dalam kegiatan pembelajaran ini. Selain dengan alat peraga berupa kartu yang bertuliskan huruf-huruf hijaiyah, juga ada cerita-cerita islami yang disisipkan di sela-sela kegiatan pembelajaran.⁹⁷

Terkait penerapan metode *wafa* tersebut maka ada pernyataan lain yang diungkapkan oleh Nur Azizah selaku guru al-Qur'an mulai dari tahapan awal sampai tahapan ahir yaitu:

Awal pertemuan guru dan santri duduk membentuk lingkaran lalu guru memberi salam bertanya tentang kabar dan mengajak seluruh santri untuk berdo'a posisi tangan diangkat keatas sejajar bahu yang dipimpin oleh salah satu santri mulai dari al-fatihah sampai doa belajar kemudian selanjutnya guru mengajak untuk bermain game seperti game tebak-tebakan surah-pendek untuk menyemangati santri setelah itu guru memberikan materi tentang mata kaya roda lalu pembina memperagakan dibantu dengan alat peraga sambil menggerakkan kedua tangannya sampai membentuk mata kemudian dipasangkan kedua tangannya berbentuk roda, lalu diperagakan dengan

⁹⁶M. Darfis Dahlan, S.Pd. Kepala TPQ Miratul Khaerat Kota Makassar. *Wawancara* Tanggal 10 Januari 2023.

⁹⁷ Nasirah Nur, Guru al-Qur'an. *Wawancara*. Tanggal 26 Januari 2023.

kalimat mata saya kaya roda setelah diperagakan santri membaca sama-sama secara klasikal lalu guru tersebut menunjuk kepada Santri secara bergiliran satu persatu membaca materi yang tadi disampaikan setelah satu persatu dibaca oleh santri barulah dinilai oleh guru namun sebelum itu guru ketika diperagakan anak-anak tadi satu persatu membaca sambil guru menyimak, kalau terjadi kesalahan satu kali maka guru cukup hanya menegur dengan membunyikan pulpen di meja atau di lantai, itu sebagai kode akan kesalahan supaya santri bisa tau dan memperbaiki kembali, jika kesalahan tersebut berulang sebanyak tiga kali maka guru memperbaiki bacaannya kemudian santri akan mengulang bacaan yang sama di halaman yang sama pada pertemuan berikutnya lalu setelah itu selesai semua santri membaca maka guru kemudian mengingatkan kembali materi yang disampaikan di awal tadi kemudian guru mengajak santri sama-sama untuk bermain tebak-tebakan lagi, apakah tebak-tebakan surah atau yang lainnya terahir guru menutup dengan mengajak santri untuk sama-sama berdo'a.

Penerapan yang lain juga dikemukakan oleh Muhammad Firman mengenai tahapan pembelajaran inti dalam membaca al-Qur'an menggunakan metode *wafa* yaitu:

Pertama guru membaca buku *wafa* dengan menggunakan nada hijaz dengan diikuti oleh seluruh santri kemudian guru mempersilahkan santri untuk membaca satu persatu secara bergantian sambil guru menyimak bacaannya santri setiap bacaan apabila terjadi kesalahan satu kali maka guru cukup menyuruh mengulagi satu kali dengan kalimat "coba anak-anak ulangi lagi" tanpa diberitahukan jawabannya apabila santri mampu untuk memperbaikinya maka tidak dianggap kesalahan yang fatal kemudian santri terus melanjutkan bacaannya, setelah santri membaca dan masih terdapat kesalahan ditempat yang berbeda pada halaman yang sama maka guru memberikan jawaban untuk santri memperbaikinya, namun juga terdapat kesalahan dan tidak mampu untuk memperbaikinya atau makharijul hurufnya tidak sesuai maka guru mengulang atau mencontohkan lagi bacaan yang benar dengan catatan santri terus melanjutkan bacaannya sampai selesai namun tetap mengulang di halaman yang sama setelah semua membaca guru kemudian mengingatkan kembali materi yang diajarkans diawal pertemuan tadi.⁹⁸

Dari wawancara diatas dapat ditarik kesimpulan bahwa, penerapan metode *Wafa* dalam belajar membaca al-Qur'an dilakukan dengan panduan buku tilawah *Wafa*, yang mana dalam setiap kelompok terdiri dari berbagai tingkatan kelas berjumlah 8 sampai 13 santri sesuai kemampuan anak. Hal ini dilakukan untuk

⁹⁸M.Firman, Guru al-Qur'an. *Wawancara*. Tanggal 03 Februari 2023.

memudahkan pembelajaran secara klasikal. Setelah dibaca bersama-sama maka dilakukan penilaian secara individu, hal ini sesuai dengan pernyataan M. Hikmawan, Guru al-Qur'an sebagai berikut:

Dalam proses penilaian bacaan al-Qur'an menggunakan metode *Wafa* ini penilaian dilakukan secara individu pada setiap akhir dari pertemuan atau pembelajaran menggunakan kartu penilaian *Wafa*. Selain menggunakan kartu penilaian anak-anak juga diapresiasi dengan mendapatkan bintang.⁹⁹

Proses penilaian tersebut bertujuan untuk mengetahui kualitas bacaan makharijul huruf santri dan apabila dalam penilaian masih ada santri yang belum menguasai bacaan tersebut maka guru memberikan penanganan khusus terhadap santri tersebut, hal ini sesuai dengan penjelasan yang di jabarkan oleh Muh, Rafli Wakil Kepala TPQ Mir'Aatul Khaerat Kota Makassar.

Jika didalam pembelajaran *wafa* ada santri masih ada yang belum mahir dalam membaca makharijul huruf belum sempurna maka santri tetap mengulangi di halaman yang sama, adapun santri yang sudah mahir tetap melanjutkan di halaman berikutnya. Pada pertemuan selanjutnya yang sudah mahir di persilahkan untuk membaca dan yang belum lancar diberikan perlakuan khusus oleh guru contohnya, guru menyuruh santri membaca dihalaman yang belum lancar sampai santri tersebut benar-benar lancar barulah dia bisa melanjutkan pembelajaran selanjutnya.¹⁰⁰

Terkait kualitas bacaan makharijul huruf tersebut ada pernyataan lain yang di ungkapkan oleh Suwarti selaku Guru al-Qur'an yaitu:

Pertama guru menyimak bacaan santri satu persatu secara bergiliran dengan cara klasikal setelah itu santri menyeter bacaan ke guru dengan cara privat apabila terdapat satu kesalahan baik bacaan panjang maupun makharijul hurufnya dalam satu bacaan pada satu tempat atau lebih maka cukup diberi kode dengan mengetuk meja satu kali pakai pulpen dan terjadi lagi kesalahan yang kedua kali maka guru memberi kode yang sama apabila terjadi yang ketiga kali guru memberitahu jawabannya cukup sekali saja dan apabila santri mampu memperbaikinya maka akan pindah di halaman selanjutnya, jika tidak bisa memperbaiki kesalahan sebanyak tiga berturut-turut maka bacaan santri

⁹⁹ M. Hikmawan, Guiru al-Qur'an. *Wawancara*. Tanggal 05 Februari 2023

¹⁰⁰ Muh. Rafli, Guiru al-Qur'an. *Wawancara*. Tanggal 05 Februari 2023

tetap di halaman yang sama kemudian akan dilanjutkan pada pertemuan berikutnya.¹⁰¹

Berdasarkan hasil wawancara peneliti dengan beberapa pembina dan kepala sekolah di atas maka peneliti menyimpulkan bahwa penerapan Metode *Wafa* dalam Meningkatkan Kualitas Bacaan Makharijul huruf Santri TPQ Mir'Aatul Khaerat Kota Makassar yaitu proses pembelajarannya harus mengacu pada rencana pelaksanaan pembelajaran (RPP), juga seorang guru dalam proses pembelajarannya disesuaikan dengan petunjuk-petunjuk yang tertera dalam metode *Wafa*, dengan menggunakan pendekatan TANDUR, juga guru memberikan penilaian dan motivasi kepada santri dengan tujuan memperkokoh semangat membaca al-Qur'an sesuai makharijl huruf.

B. Faktor-Faktor Pendukung dalam Bacaan Makharijul Huruf Santri TPQ Mir'Aatul Khaerat Kota Makassar

Hampir disetiap aktivitas, kegiatan yang dilakukan ataupun segala sesuatu yang diterapkan tentunya memiliki dampak tersendiri. Adakalanya setiap kegiatan itu berdampak positif begitupun juga sebaliknya. Meskipun para pengelola telah berusaha memberikan sebaik mungkin. Karena segala sesuatu itu tidak luput dari kekurangan dan kelebihan, sama halnya dengan pembelajaran al-Qur'an metode *Wafa* di TPQ Mir'Aatul Khaerat.

Adapun dampak positif diantaranya dengan diterapkannya metode *Wafa* di TPQ Mir'Aatul Khaerat ini para santri lebih antusias belajar al-Qur'an. Dengan mereka antusias menyukai dan bisa menerima metode ini, pembelajaran bisa berjalan lancar dan mencapai hasil yang maksimal.

¹⁰¹ Suwarti, Guiru al-Qur'an. *Wawancara*. Tanggal 09 Februari 2023

Hal ini sebagaimana hasil wawancara dengan M. Darwis selaku kepala sekolah sebagai berikut:

Alhamdulillah penerapan metode *Wafa* di TPQ Mir'Aatul Khaerat ini dampaknya sangat positif. Dimana setelah kami mempraktikkan dan memperkenalkan ternyata santri lebih antusias bersemangat dalam belajar al-Qur'an dan terlihat santri cepat menyerap dan memahami bacaan makharijul huruf. Nah dari sini juga kami selaku pengelola yayasan berharap masyarakat percaya kepada lembaga kami. Alhamdulillah setiap tahunnya lembaga kami menerima santri lebih dari sebelumnya, itu pertanda bahwa lembaga ini sudah cukup dikenal dan dipercaya oleh masyarakat.¹⁰²

Untuk mempermudah proses pembelajaran maka diperlukan faktor penunjang yang memadai. Seperti ruang kelas, AC, Kipas yang cukup, sumber-sumber belajar dan media yang tersedia. Hal tersebut bertujuan agar proses pembelajaran di TPQ Mir'Aatul Khaerat. Adapun faktor pendukung di antaranya adalah media pembelajaran yang tersedia yaitu papan tulis, buku *Wafa* 1-5, buku tajwid, buku gorib, buku alat peraga besar dan perangkat pembelajaran yang asyik dan memudahkan. Sebagaimana hasil wawancara dengan Ibu Abida selaku Guru al-Qur'an sebagai berikut:

Alhamdulillah di TPQ kami ini sudah cukup lengkap fasilitas untuk keperluan belajar mengajar seperti AC, kipas angin, al-Qur'an warna, buku *Wafa* 1-5, buku tajwid, buku gorib, buku alat peraga besar, papan tulis, meja, kursi, selain itu juga guru al-Qur'an disini cukup kreatif dalam membuat media lain yang membantu pembelajaran seperti kertas folio yang digunting dll.¹⁰³

Jadi dapat disimpulkan dari beberapa pernyataan guru dan kepala sekolah tersebut bahwa faktor pendukung penerapan metode *Wafa* yaitu dengan tersedianya buku tilawah *Wafa* 1-5, buku tajwid dan ghorib. Tersedianya media pembelajaran dan juga ustadzah yang sangat kreatif dan kompeten sesuai dengan standar *Wafa*.

¹⁰²M. Darwis, Kepala TPQ Mir'Aatul Khaerat Kota Makassar. *Wawancara*. Tanggal 30 Januari 2023.

¹⁰³Abida, Guiru al-Qur'an. *Wawancara*. Tanggal 05 Februari 2023.

C. Faktor-Faktor Penghambat dalam Bacaan Makharijul Huruf Santri TPQ

Mir'Aatul Khaerat Kota Makassar

Setiap kegiatan itu pasti memiliki dampak positif dan negative. Adapun yang dimaksud dampak negatif di sini menghambat proses pembelajaran dimana santri kesulitan memahami pelajaran, juga ada santri yang kinestetik sehingga perlu penanganan yang intensif. Selain itu terkadang santri tidak membawa buku *Wafa* dalam belajar.

Seperti yang dijelaskan oleh ustadzah Ulfa selaku guru al-Qur'an sebagai berikut:

Dalam proses pembelajaran al-Qur'an ada santri mempunyai karakter kinestetik, anak yang mempunyai karakteristik ini suka bergerak-gerak mengganggu temannya, suka melempar buku kepada sesama teman, anak-anak malas mengikuti belajar *wafa* dikelas, juga butuh waktu dalam mendisiplinkan santri sehingga waktu belajarnya tersita.¹⁰⁴

Pernyataan lain juga yang di jelaskan oleh Irawan selaku guru al-Qur'an menyatakan sebagai berikut:

Terkadang santri terlambat datang kesekolah, dan juga ada yang ketiduran karena waktu mulai pembelajarannya pukul 16-17 wita. Dan ada juga santri yang berpura-pura ke toilet padahal pergi belanja.¹⁰⁵

Jadi dapat disimpulkan dari beberapa pernyataan di atas bahwa faktor penghambat penerapan metode *Wafa* yaitu ada santri mempunyai karakter kinestetik adanya santri terlambat datang kesekolah, dan juga ada yang ketiduran karena waktu mulai pembelajarannya pukul 16-17 wita.

¹⁰⁴ Ulfa, Guru TPQ Mir'Aatul Khaerat Kota Makassar. *Wawancara*. Tanggal 03 Februari 2023.

¹⁰⁵ Hikmawan, Guru al-Qur'an Mir'Aatul Khaerat Kota Makassar. *Wawancara*. Tanggal 03 Februari 2023.

D. Kualitas Kefasihan Bacaan Makhorijul Huruf Santri TPQ Mir'Aatul

Khaerat Kota Makassar

Kefasihan merupakan susunan kata yang indah, dan tidak ada kejanggalan dalam pengucapan huruf. Kefasihan berkaitan erat dengan pengucapan yang diucapkan dan makhorijul huruf. Seseorang ketika membaca al-Qur'an harus dengan baik dan benar.

Adapun dapat dikatakan fasih, artinya seseorang tersebut dapat mengucapkan huruf hijaiyah sesuai makhorijnya dan harus terjaga bacaannya sesuai dengan aturan. Karena al-Qur'an adalah firman Allah swt, yang sangat murni, jadi kita tidak boleh sembarangan saat membaca al-Qur'an dan harus menggunakan aturan dalam membacanya. Oleh karena itu, perlu diperhatikan strategi dan metode membaca al-Qur'an agar hasilnya sesuai dengan tujuan bacaan al-Qur'an yaitu bernilai ibadah.

Berikut hasil wawancara dengan Usrah Fadilah Sabrul mengenai kefasihan bacaan al-Qur'an pada santri, yang mengatakan bahwa:

Rata rata anak santri itu bacaan yang sering dianggap sama yaitu huruf ة dan ع contohnya seperti membaca اَنْعَمَتَ disini santri kadang sulit untuk membedakannya.¹⁰⁶

Dari pemaparan tersebut terlihat santri sulit membedakan huruf-huruf hijaiyah yang bunyinya terdengar sama. Adapun yang melatar belakangi hal tersebut yaitu keterbiasaan para santri pada saat mempelajari dasar dari penyebutan huruf hijaiyah belum sesuai dengan kaidah makhorijul huruf.

Hal ini juga sesuai dengan hasil wawancara peneliti dengan Musdalifah Jayana Bakri selaku guru al-Qur'an menyampaikan sebagai berikut:

¹⁰⁶Usrah Fadilah Sabrul, Guru TPQ Mir'Aatul Khaerat Kota Makassar. *Wawancara*. Tanggal 05 Februari 2023

“Bacaan al-Qur’an para santri sendiri belum maksimal, ya karna terbiasanya sejak awal mereka belajar membaca al-Qur’an bersama bapak atau ibunya tidak benar makharijul huruf al-Qur’annya seperti pada bacaan huruf ء dan ع , ذ dan ج contohnya membaca اذآ جاء-انعمت disini anak-anak masih kesulitan membedakan huruf-huruf tersebut. tapi alhamdulillah setelah mereka belajar al-Qur’an dengan metode *wafa* ini maka sebagian besar anak mulai dapat membedakan huruf ء dan ع ,huruf ذ dan ج contoh membaca انعمت pada huruf hamzah dan ain, pada kalimat اذآ جاء pada huruf ja dan dza sudah sesuai dengan bacaan makharijul huruf dan tajwidnya, meskipun masih ada beberapa anak yang kesulitan.¹⁰⁷

Hal ini juga diperkuat dengan hasil wawancara yang diungkapkan oleh Putri Rezky Wulandari santri TPQ Mir’Aatul Khaerat yaitu:

Alhamdulillah Ustadz setelah saya belajar al-Qur’an dengan metode *wafa* ini maka saya pun sudah bisa membaca al-Qur’an sesuai makharijul huruf dan tajwidnya misalnya bacaan س - ش - ح - خ - ض - ص - ع - ث huruf-huruf semuanya ini saya sudah bisa membaca denga baik. Ada juga kalimat menyambung contohnya الشمس والشمس pada huruf ش dan س اذآ جاء pada huruf ج dan ذ ada juga bacaan kalimat yang lain seperti انا اعطيتك pada huruf ء dan ع alhamdulillah sebagian besar kami sudah bisa membaca dengan baik.¹⁰⁸

Dari beberapa pernyataan diatas maka peneliti dapat menyimpulkan bahwa santri telah mampu membaca huruf hijaiyah maupun membaca huruf menyambung al-Qur’an sesuai dengan makharijul huruf dan tajwid yang benar berdasarkan standarisasi metode *Wafa*.

Hal ini diperkuat dengan peneliti mengadakan observasi bersama St. Nuraini selaku guru al-Qur’an, peneliti melihat bahwa Ustadzah St. Nuraini sangat teliti dalam mengajar santri membaca al-Qur’an. Sehingga dilihat ketika para santri musyafahah dihadapan ustadzahnya, ustadzah St. Nuraini selalu menyuruh santri untuk mengulang-ulang bacaan yang salah agar makharijul huruf benar dan bacaannya fasih sesuai dengan kaidah ilmu tajwidnya.

¹⁰⁷Musdalifah Jayana Bakri, Guru al-Qur’an Kota Makassar. *Wawancara*. Tanggal 05 Februari 2023.

¹⁰⁸Rezky Wulandari, Santri TPQ Mir’Aatul Khaerat Kota Makassar. *Wawancara*. Tanggal 05 Februari 2023.

B. PEMBAHASAN

1. Implementasi Metode *Wafa* dalam Meningkatkan Kualitas Bacaan Makharijul huruf Santri TPQ Mir'Aatul Khaerat Kota Makassar

Penerapan merupakan suatu kemampuan dalam bermetode, konsep, kebijakan atau inovasi dalam suatu tindakan praktis sehingga memberikan dampak, baik berupa perubahan pengetahuan, keterampilan, maupun nilai dan sikap. Kata penerapan juga dapat dikatakan bermuara pada aktivitas tetapi juga suatu pelaksanaan, penerapan kegiatan yang terencana dan dilakukan secara sungguh-sungguh berdasarkan acuan norma tertentu untuk mencapai tujuan kegiatan.¹⁰⁹

Proses pembelajaran al-Qur'an menggunakan metode *Wafa* di TPQ Mir'Aatul Khaerat Kota Makassar' ini meliputi persiapan pembelajaran, pelaksanaan pembelajaran dan evaluasi pembelajaran. Pada tahap pelaksanaannya menggunakan buku panduan *Wafa* yaitu buku pintar *Wafa*. Adapun tahapan-tahapan pelaksanaan pembelajaran al-Qur'an menggunakan metode *Wafa* di TPQ Mir'Aatul Khaerat sebagai berikut:

a. Tahap Awal

- 1) Guru datang dan mengucapkan salam
- 2) Guru mengatur santri membentuk halaqoh atau membentuk kelompok masing-masing terdiri dari 8-13 orang santri berdasarkan tingkatan level buku *Wafanya*.
- 3) Guru menanyakan kabar santri
- 4) Guru mengajak santri berdoa bersama dimulai dari surah al-fatihah dan doa belajar.

¹⁰⁹ Kompri, *Manajemen Sekolah: Teori dan Praktek* (Bandung: Alfabetha,2014), h. 171-172.

- 5) Guru mengajak santri bermain tebak-tebakan surah pendek dijuz 30 atau bermain game lainnya.

b. Tahap Inti

- 1) Guru menjelaskan konsep *Wafa* pada alat peraga besar *Wafa*
- 2) Guru memberi contoh bacaan al-Qur'an di buku *wafa* sebanyak tiga kali dan para santri menyimak.
- 3) Guru mengajak santri untuk membaca al-Qur'an dalam bentuk klasikal maupun dalam bentuk privat dengan menggunakan irama hizaj
- 4) Santri menyetor bacaan al-Qur'an secara bergantian dibuku wafanya dan guru menilai sampai selesai.
- 5) Guru memberi tugas kepada para santri untuk membaca buku *wafa* dan muraja'ah hafalan al-Qur'an di rumahnya

c. Tahap Penutup

- 1) Guru mengingatkan kembali kepada para santri materi yang diajarkan sebagai penguatan
- 2) Guru kembali mengajak santri dengan bermain game tebak-tebakan surah pendek dijuz 30
- 3) Guru mengajak santri berdoa bersama-sama dengan mengangkat kedua tangan membaca doa kafaratul majelis.
- 4) Para santri secara bergantian bersalaman dengan gurunya.¹¹⁰

2. Faktor-Faktor Pendukung dalam Bacaan Makharijul Huruf Santri TPQ Mir'Aatul Khaerat Kota Makassar

¹¹⁰ Tim Wafa, *Buku Pintar Guru Wafa* (Surabaya: Yaqin,2012), h. 1-2.

Dalam Undang-undang Sistem Pendidikan Nasional No.20 Tahun 2003 disebutkan bahwasannya pembelajaran adalah proses interaksi peserta didik dengan pendidik dan sumber belajar pada suatu lingkungan belajar, Jadi pada intinya proses pembelajaran tidak terlepas dari tiga hal, yaitu pendidik, peserta didik, dan sumber-sumber belajar yang digunakan. selama proses pembelajaran.¹¹¹ Sumber-sumber belajar ini meliputi sarana prasarana yang menjadi pendukung dalam proses pembelajaran.

Dalam proses belajar mengajar, guru tidak lepas dari sarana prasarana. Karena sarana prasarana sangat mempengaruhi keberhasilan belajar peserta didik. Sarana prasarana digunakan sebagai alat bantu untuk memudahkan siswa memahami materi yang diajarkan. Jadi selaku pihak penyelenggara pendidikan sudah semestinya menyediakan sarana prasarana yang memadai untuk memenuhi kebutuhan pembelajaran, karena sarana prasarana memiliki peran penting yang menjadi faktor pendukung dalam membantu berlangsungnya proses pembelajaran, agar tujuan pembelajaran bisa tercapai secara maksimum. Dalam pelaksanaannya sumber belajar atau sarana prasarana yang digunakan untuk menunjang berlangsungnya proses pembelajaran adalah:

- 1) Buku tilawah *Wafa* jilid 1 sampai 5
- 2) Buku tajwid
- 3) Buku ghorib
- 4) Alat peraga
- 5) Gambar

¹¹¹Nandang Kosasih & Dede Sumarna, *Pembelajaran Quantum dan Optimalisasi Kecerdasan* (Bandung:Alfabeta,2013), 21.

6) Meja lipat

Selain dari sarana prasarana tersebut faktor pendukung lain dalam membantu berlangsungnya proses pembelajaran adalah adanya guru-guru pembimbing yang berkompeten sesuai standar Wafa.

Pada umumnya setiap kegiatan yang dilakukan perlu adanya program penataan yang sebaik mungkin dan terencana demi kelancaran sebuah kegiatan. Terutama dalam hal penataan atau pengelompokan kelas. Di TPQ Mir'Aatul Khaerat pengelompokan kelas disesuaikan dengan umur dan kemampuan. Hal ini diharapkan agar pembelajaran bisa berjalan efektif.

3. Faktor Penghambat dalam Bacaan Makharijul Huruf Santri TPQ Mir'Aatul Khaerat Kota Makassar

pelaksanaan pembelajaran al-Qur'an di TPQ Mir'Aatul Khaerat juga tak lepas dari berbagai faktor penghambat. Karena setiap segala sesuatu kegiatan menuju sukses itu pasti ada halangan yang menyertai. Adapun faktor penghambat pembelajaran al-Qur'an di TPQ Mir'Aatul Khaerat ini di antaranya:

- a. Jika belum ada media dalam suatu kelas maka pembelajaran serasa kurang maksimal
- b. Jika peserta didik jarang masuk maka untuk pembelajaran yang seterusnya peserta didik akan kesulitan memahami pelajaran selanjutnya.
- c. Jika guru berhalangan hadir maka otomatis santri yang ditangani bergabung dengan kelompok lain yang berbeda level dan biasa terjadi proses belajar yang kurang maksimal.

- d. Pola pembelajaran yang diterapkan oleh guru baru terkadang menjadi kendala disebabkan belum mengikuti pelatihan pelaksanaan metode *wafa* yang diadakan oleh TIM Wafa.

Untuk mengetahui tolak ukur, menentukan berhasil atau tidaknya suatu kegiatan yang dilakukan, atau sejauh mana tujuan pembelajaran sudah tercapai, setelah berlangsungnya proses pembelajaran diadakan proses evaluasi. Evaluasi adalah menunjuk pada kegiatan penilaian atau mengandung pengertian suatu tindakan atau suatu proses untuk menentukan nilai dari sesuatu.¹¹²

Adapun prosedur penilaiannya semuanya sudah ditentukan di buku pedoman *Wafa*. Diantaranya yaitu terdiri dari penilaian harian, kenaikan buku dan penilaian akhir. Adapun aspek yang dinilai di antaranya adalah tilawah, menghafal dan menulis.¹¹³ Hasil yang dicapai setelah menerapkan metode *Wafa* ini adalah bagus, mereka lebih mudah menerima materi yang disampaikan dan peserta didik mengalami perkembangan yang positif. Hal ini sesuai dengan salah satu tujuan pembelajaran yaitu upaya membekali diri siswa dengan kemampuan-kemampuan yang bersifat pengalaman, pemahaman moral dan keterampilan sehingga mengalami perkembangan yang positif.¹¹⁴

4. Kualitas Bacaan Makharijul huruf Santri TPQ Mir'Aatul Khaerat Kota Makassar

¹¹² Anas Sudijono, *Pengantar Evaluasi Pendidikan* (Jakarta: PT. Raja Grafindo Persada, 2011), h. 1.

¹¹³ Tim *Wafa*, *Buku Pintar Guru Wafa* (Surabaya: Yaqin, 2012), h. 23-24.

¹¹⁴ Nandang Kosasih & Dede Sumarna, *Pembelajaran Quantum dan Optimalisasi Keceerdasan* (Bandung: Alfabeta, 2013), h. 27-28.

Tim Pengembang *Wafa* dalam buku *Wafa 1* menjelaskan bahwa Metode *Wafa* berusaha menghadirkan sistem pendidikan al-Qur'an "*Wafa*" yang bersifat komprehensif dan integratif dengan metodologi yang dikemas menarik dan menyenangkan. Sistem pembelajaran dilakukan dengan mencakup 5T yakni *Tilawah, Tahfidh, Tarjamah, Tafhim dan Tafsir*. Dari kelima program ini, program pembelajaran baca tulis al-Qur'an metode *Wafa* merupakan program yang pertama kali diluncurkan dengan dikemas sangat bersahabat dengan dunia anak. Metode *Wafa* merujuk kepada konsep *Quantum Teaching* dengan pendekatan otak kanan (asosiatif, imajinatif dan lain-lain).

Oleh sebab itu Metode *Wafa* menjadi bagian dari salah satu metode pembelajaran al-Qur'an yang membantu anak agar gemar membaca al-Qur'an dengan format yang menarik, sekaligus melatih kreativitas guru dalam pelaksanaannya sehingga materi ajar yang baku diberikan dengan cara belajar mengajar yang menyenangkan. Dalam penilaian baca al-Qur'an, aspek yang dinilai meliputi kelancaran yakni membaca lancar tanpa pikir, kefasihan yakni ketepatan pengucapan makhraj huruf dan tajwid. Bacaan al-Qur'an anak secara keseluruhan sudah baik, tetapi ada beberapa poin kesulitan yang dihadapi anak seperti menuturkan bunyi dengung, tekan, huruf *Jahr* yang sukun, menuturkan huruf yang serupa bunyinya serta panjang pendek bacaan.

Ada beberapa hal yang mempengaruhi kemampuan yang diperoleh Santri dalam pengajaran baca al-Qur'an, seperti kemampuan guru dan karakteristik Santri. Karakteristik Santri sebenarnya menjadi acuan pemilihan guru yang tepat dalam menanganinya.

Jika melihat pada sekuens materi pada buku, metode ini merupakan metode untuk membantu anak agar gemar membaca al-Qur'an dengan konsep belajar yang mengasyikkan, yang juga menuntut kreativitas guru dalam mengenalkan konsep dan istilah bacaan al-Qur'an kepada anak, sehingga dalam pelaksanaannya dapat memaksimalkan fokus anak terhadap pembelajaran. Tujuan pembelajaran al-Qur'an adalah anak didik mampu membaca dengan lancar, baik dan benar sesuai dengan kaidah ilmu tajwid. Penggunaan metode *Wafa* di kedua sekolah tersebut menurut instruktur atau guru al-Qur'an memang lebih efektif dan efisien dalam proses dan hasilnya.¹¹⁵

Metode *Wafa* memudahkan anak didik untuk mengenal huruf, mengenal istilah dan cara membacanya, yang dalam praktik pengajarannya disesuaikan dengan struktur bahasa Indonesia yang sudah biasa dituturkan oleh anak didik. Dapat dilihat pada pokok bahasanya yang dimulai dengan pengenalan huruf yang fonemnya serupa dengan bahasa Indonesia ternyata bisa menstimulus anak untuk mudah mengenal dan mengingat huruf hijaiyah. Begitu pula dengan kaidah tajwid dan gharib yang dilakukan. Metode ini juga berdampak pada hasil belajar anak didik, konsistensi hasil pembelajaran terlihat pada buku harian peserta didik. Metode *Wafa* juga berdampak pada peningkatan kemampuan guru dalam mengembangkan strategi dan teknik pengajaran al-Qur'an yang selama ini dirasa lebih kaku dibanding pelajaran lain.

Keberhasilan penerapan metode *wafa* dalam meningkatkan kualitas bacaan makharijul huruf tersebut sesuai juga dengan penelitian yang dilakukan oleh Devi Dwiyanti, Muhamad Ali, Marmawi R dengan judul penerapan metode *wafa* dalam

¹¹⁵Tim *Wafa*, *Buku Pintar Guru Wafa* (Surabaya: Yaqin, 2012), h. 55.

pembelajaran pengenalan al-Qur'an pada anak kelompok A TKIT al-Mumtaz Pontianak. Penelitian ini bertujuan untuk mengetahui penerapan metode wafa dalam pembelajaran pengenalan al-Qur'an pada anak-anak kelompok A di taman kanak-kanak islam terpadu al-mumtaz pontianak. metode penelitian yang digunakan dalam penelitian ini adalah metode kualitatif dengan jenis penelitian fenomenologis.

Subjek penelitian ini adalah wali kelas A dan anak-anak kelas A. teknik pengumpulan data penelitian adalah teknik observasi, wawancara, dan dokumentasi. hasil dari penelitian ini adalah penerapan metode *Wafa* (tilawah dan tahfidz) dalam pembelajaran pengenalan al-Qur'an kepada anak-anak kelompok A di al-Mumtaz integrated Islamik pontianak menggunakan metode 5P (pembukaan, pengenalan, pembelajaran, penilaian, dan penutup). dalam penerapan metode 5P masih ada guru yang melewati bagian seperti tidak mengulang pembelajaran yang disampaikan pada saat penutupan. khusus untuk tahfidz penerapannya juga dilakukan pada pagi hari sebelumnya memulai aktivitas dan siang hari setelah sholat dzuhur. sebagai akibat dari penerapan *wafa*, ada peningkatan di setiap fase.¹¹⁶

¹¹⁶Devi Dwiyantri, Muhamad Ali, Marmawi R, penerapan metode wafa dalam pembelajaran pengenalan al-Qur'an pada anak kelompok A TKIT al-Mumtaz Pontianak. *Jurnal Pendidikan Dan Pembelajaran*, *Vol 9, No 1 (2020)*

BAB V

PENUTUP

A. Kesimpulan

Berdasarkan uraian pada pembahasan tentang implementasi metode *Wafa* TPQ Mir'Aatul Khaerat Kota Makassar, dapat diambil kesimpulan sebagai berikut:

1. Implementasi metode *wafa* dalam meningkatkan kualitas bacaan makharijul Huruf Santri di TPQ Mir'Aatul Khaerat Kota Makassar, yaitu pertama, Melalui model pembelajaran Quantum teaching dengan pendekatan TANDUR (tumbuhkan, alami, namai, demonstrasikan, rayakan). Kedua, langkah-langkah pembelajaran *wafa* diawali dari pembukaan, pengalaman, pengajaran dan penutup.
2. Faktor pendukung yang digunakan untuk menunjang berlangsungnya proses pembelajaran antara lain: Buku tilawah *wafa* jilid 1 sampai 5, buku tajwid, buku ghorib, Alat peraga, Gambar, Meja lipat. Selain dari sarana prasarana tersebut faktor pendukung lain dalam membantu berlangsungnya proses pembelajaran adalah adanya guru-guru yang berkompeten yang tersertifikasi sesuai standarisasi metode *wafa*. Faktor penghambat dalam pembelajaran *wafa* adalah sebagai berikut: pertama, waktu pembelajaran yang relative singkat antara magrib ke isya sehing serasa pembelajaran al-Qur'an kurang maksimal. Kedua,
3. Kualitas bacaan makharijul huruf, aspek yang dinilai meliputi kelancaran yakni membaca lancar tanpa pikir, kefasihan yakni ketepatan pengucapan makhraj huruf dan tajwid. Bacaan al-Qur'an dalam hal ini makharijul huruf

Santri TPQ Mir'Aatul Khaerat secara keseluruhan sudah baik, tetapi ada beberapa poin kesulitan yang dihadapi anak seperti menuturkan bunyi dengung, tekan, huruf *Jahr* yang sukun, menuturkan huruf yang serupa bunyinya serta panjang pendek bacaan.

B. Saran

Setelah melaksanakan penelitian dan hasil yang didapatkan, maka penulis menyarankan beberapa hal yaitu sebagai berikut:

1. Hasil penelitian menunjukkan bahwa kemampuan bacaan santri menjadi acuan terhadap penempatan guru yang tepat dalam menanganinya. Guru mempunyai posisi dan peran yang vital dalam proses dan hasil bacaan al-Qu'an. Dalam prosesnya, guru hendaknya memiliki 4 kompetensi yang memadai terutama kompetensi yang berhubungan dengan kemampuan mengelola pembelajaran, penguasaan strategi dan teknik pengajar, serta kemampuan baca al-Qur'an yang mumpuni. Oleh sebab itu, kepada lembaga penyelenggara pendidikan agar terus melakukan pembinaan dan pengawasan terhadap para guru dengan memberikan kesempatan untuk meningkatkan dan mengembangkan kemampuan dalam bidangnya masing-masing melalui kegiatan pelatihan, seminar, *workshop* yang berkaitan dengan dunia pendidikan serta melengkapi sarana dan prasarana untuk menunjang pembelajaran di sekolah.
2. Kepada guru al-Qur'an agar terus mengembangkan dan meningkatkan kemampuan serta mutu kerjanya melalui kegiatan pengembangan profesi dan

buku-buku yang dapat menunjang penguasaan konsep-konsep belajar, pengetahuan tentang model, pendekatan, strategi, dan metode pembelajaran sehingga pembelajaran al-Qur'an bukan hanya sekedar untuk membelajarkan Santri tentang bacaan al-Qur'an, tetapi guru dapat mengupayakan pembudayaan dan pengamalan ajaran agama pada diri Santri.

3. Kepada peneliti lainnya yang berkeinginan untuk meneliti dalam wilayah kajian yang sama, saya mengharapkan dapat mengembangkan produk bahan ajar ataupun media yang dapat merepresentasikan metode Wafa berbasis teknologi.



DAFTAR PUSTAKA

- Al-Quran Terjemah Perkata Asbabun Nuzul dan Tafsir bil Hadis*, Bandung: Semesta al-Quran, 2013
- Abida, Guru al-Qur'an. *Wawancara*. Tanggal 05 Februari 2023
- Abu Faqih, Suhendri. dan Arifim, Gus. *Al-Qur'an Sang Mahkota Cahaya* (Jakarta: PT Gramedia, 2010
- Ahmad, Syarifuddin. *Mendidik Anak, Membaca, Menulis, dan Mencintai al-Qur'an*, Jakarta: PT Gema Insani, 2004
- Annuri, Ahmad. *Panduan Tahsin Tilawah Al-Qur'an & Pembahasan Ilmu Tajwid*,
- Ansari Iqbal, Pembelajaran Tahfidz al-Qur'an Melalui Metode Wafa Di SDIT Nurul Fikri Banjarmasin, *Jurnal Ilmiah Pendidikan Dasar Vol. 2, No. 2, Desember 2020*.
- Arikunto, Suharsimi. *Prosedur Penelitian Suatu Pendekatan Praktik*, Cet. XII, Jakarta: Rineka Cipta, 2002
- Bungin, Burhan. *Metodologi Penelitian Kuantitatif: Komunikasi, Ekonomi, dan Kebijakan Publik Serta Ilmu-Ilmu Sosial Lainnya*, Jakarta: Kencana, 2005
- Baihaqi, Muhammad. *Wafa Belajar Al-Qur'an Metode Otak Kanan Buku tilawah, Tajwid & Ghorib untuk SMP/SMA*, h. 33
- Choiriyah. *Umilatul. Implementasi Metode Wafa Dalam Pembelajaran Al-Qur'an di Smpit Darul Fikri Sidoarjo. jurnal Pendidikan vol, 3. 2022*.
- Dwiyanti Devi, Muhamad Ali, Marmawi R. Penerapan metode wafa dalam pembelajaran pengenalan al-Qur'an pada anak kelompok A TKIT al-Mumtaz Pontianak. *Jurnal Pendidikan Dan Pembelajaran, Vol 9, No 1 (2020)*
- Fabeladkk Amelva. Implementasi Metode Wafa dalam Pembelajaran Tahfiz Qur'an di Sekolah Tahfiz Cahaya di Atas Cahaya Kota Bukit tinggi, *Journal of Islamic Education Vol. 1, No. 2, Desember 2022*.
- Fithriyah, Musa'adatul. Pengaruh Wafa Terhadap Kemampuan anak Membaca al-Qur'an di MI Al-Hidayah Mangkujajar Kembang Bahu Lamongan, *jurnal Vol. 1 Nomor 1 Mei 2019*.
- Haddade, Hasyim. "Relasi Manusia dengan Pendidikan Sebuah Telaah terhadap Ayat-ayat Tarbawi". *Jurnal sulena, Vol. 10 No. 1, 2016*.
- Hamlik, Oemar. *Kurikulum dan Pembelajaran* (Jakarta: Bumi Aksara, 1995), h. 40
- H.B. Sutopo, *Penelitian Kualitatif: Dasar Teori dan Terapannya dalam Penelitian*, Surakarta: Universitas Sebelas Maret, 2006
- Hibbi, Farihin. "Semua Ilmu Ada dalam al-Qur'an: Telaah Pemikiran Al-Suyūthiy Dalam Al-Itqān Fī 'Ulūm Al-Qur'an". *Jurnal Kontemplasi, Vol. 04 No 1, Agustus 2016*
- Hikmawan, Guru TPQ Mir'Aatul Khaerat Kota Makassar. *Wawancara*. Tanggal 03 Februari 2023.
- Ikhwan Hakim, A'us Arief. Penggunaan Metode Wafa Untuk Meningkatkan Hafalan al-Qur'an Anak Usia Dini di RA Insan Mulia, Yogyakarta, *Journal Pendidikan Pendidikan Anak Usia Dini Vol. 1, No. 1, Januari 2022*
- Jayana Bakri, Musdalifah. Guru al-Qur'an Kota Makassar. *Wawancara*. Tanggal 05 Februari 2023.
- Kompri, *Manajemen Sekolah: Teori dan Praktek*, Bandung: Alfabeta, 2014

- Lexy J, Moleong. 2002. *Metodologi Penelitian Kualitatif*. Bandung: PT. Remaja Rosdakarya. h. 3.
- Maqsuri Ainil, Urgensi Metode Wafa Dalam Perbaikan Tajwid Al-Quran, *Jurnal Of Islamic Education*. Vol. 1, No. 2, h. 149
- Majid Abdul, *Perencanaan Pembelajaran (Mengembangkan Standart Kompetensi Guru*. (Bandung: PTRemaja Rosdakrya, 2007), h.15.
- Muyasaroh Mia, “Pendidikan Anak Usia Sd, Perspektif Al-Qur’an Surat An-Nisa Ayat 9: Analisis Tafsir Al-Mishbah Karya M. Quraish Shihab”. *Jurnal Tarbiyah al-Aulad*, Vol. 4, No. 2, 2019.
- M. Ilham Muchtar dkk, *Pendidikan Al-Qur’an Pada Generasi Milenial*, Yogyakarta: Bintang Pustaka Madani, 2021
- M.Firman, Guru al-Qur’an. *Wawancara*. Tanggal 03 Februari 2023.
- M. Hikmawan, Guiru al-Qur’an. *Wawancara*. Tanggal 05 Februari 2023
- M. Darwis, Kepala TPQ Mir’Aatul Khaerat Kota Makassar. *Wawancara*. Tanggal 30 Januari 2023
- Muhammad Baihaqi, *Wafa Belajar Al-Qur’an Metode Otak Kanan Buku tilawah, Tajwid&Ghorib untuk SMP/SMA*
- Marno, dan Idris. *Strategi dan Metode Pengajaran* (Jogjakarta: Ar-Ruzz Media, 2009), h. 10.
- Wahyudi, Moh. *Panduan Tahsin Tilawah Al-Qur’an & Pembahasan Ilmu Tajwid*, h. 30.
- Nur, Nasirah. Guru al-Qur’an. *Wawancara*. Tanggal 26 Januari 2023.
- Nandang Kosasih & Dede Sumarna, *Pembelajaran Quantum dan Optimalisasi Kecerdasan*, Bandung:Alfabeta, 2013
- Pidarta, Made. *Landasan Pendidikan*, Jakarta: Rineka Cipta, 2013
- Rafli, Muhammad. S.Pd. Wakil Kepala TPQ Miratul Khaerat Kota Makassar. *Wawancara* Tanggal 10 Januari 2023.
- Ramayulis, *Ilmu Pendidikan Islam*, Jakarta: Kalam Mulia, 2006
- Rosyidi, Abdul Wahab. *Media pembelajaran Bahasa Arab*
- Saroni, Muhamad. *Personal Branding Guru: meningkatkan kualitas dan profesionalitas guru*, (Jogjakarta; Ar-Ruzz Media 2011), h. 48-49.
- Sagala Syaiful, *Konsep dan Makna Pembelajaran* (Bandung: Alfabeta, 2011).
- Sanjaya, Wina *Strategi Pembelajaran Berorientasi Standar Proses Pendidikan*, Jakarta: Kencana, 2009
- Sudjana, Nana. *Penelitian dan Penilaian*, Bandung: Sinar Baru,1989
- Rusman, *Model-model pembelajaran (mengembangkan profesionalisme Guru)* Jakarta:Grafindo persada , 2011
- Ruwaida, Hikmatu. Implementasi Metode Wafa pada Pembelajaran Al-Qur’an, *Journal Pendidikan Madrasah Ibtidaiyah* Vol. 1, No. 2, Oktober 2018
- Sugiono, *Metode Penelitian Tindakan Komprehensif* , Bandung;Alfabeta, 2015
- Sudijono, Anas. *Pengantar Evaluasi Pendidikan*, Jakarta: PT. Raja Grafindo Persada, 2011

Santiago, Deri. Penggunaan Metode *Wafa* dalam Pembelajaran Al-Quran Di Sekolah Dasar Islam Khaira Ummah, *Journal Pendidikan Pendidikan Anak Usia Dini Vol. 4, No. 3, Juli 2022*

Singgarani, Winda Arum. Implementasi Metode *Wafa* pada Pembelajaran Tahsin al- Qur'an Di SMAIT Harapan Umat Karawang, *Journal Pendidikan Islam Vol. 8, No. 2, Agustus 2021*

Ulin Nuha, Arwani. Ulil Albab Arwani, dkk, *Thoriqoh Baca Tulis dan Menghafal al-Qur'an YANBU'A* (Kudus: Pondok Tahfidh Yanbu'ul Qur'an Kudus,2010), h. 40-43.

Ulfa, Guru TPQ Mir'Aatul Khaerat Kota Makassar. *Wawancara*. Tanggal 03 Februari 2023.

Wakaf al-Qur'an. *Al-Qur'an Terjemah dan Tajwid Warna*, Kemenag RI. (Sukamulya IV: Beras, 2014), h. 78.

Wulandari Rezky, Santri TPQ Mir'Aatul Khaerat Kota Makassar. *Wawancara*. Tanggal 05 Februari 2023.



L

A

M



I

UNIVERSITAS ISLAM NEGERI
ALAUDDIN
MAKASSAR

A

N


Rencana Pelaksanaan Pembelajaran (RPP) Wafa

Buku	: Tilawah wafa 1 Hal 2	Pertemuan	: 1
Aspek	: Membaca	Ke	: 1
Materi Pokok	: Mengenal Bacaan	Kelas	: 1
Tujuan Pembelajaran	“MATA SAYA KAYA RODA”	Semester	: 2x30
	: Peserta didik mampu mengenal bacaan huruf tunggal berharakat Fathah MA,TA, SA, YA, KA, YA, RO,DA	Waktu	

5P	KEGIATAN	SARANA BELAJAR	WAKTU
P1	<p>A. KEGIATAN PENDAHULUAN (Kegiatan Pembelajaran Daring)</p> <ol style="list-style-type: none"> Melalui <i>Microsoft Teams</i> guru menyiapkan siswa memberi salam dan memastikan semua telah bergabung dengan berpakaian rapi. Guru menanyakan kabar siswa dengan penuh semangat (apersepsi) dan mengingatkan pentingnya menaati protocol covid-19, dengan menggunakan masker, dan jaga jarak kemudian siswa bersama-sama melakukan murajaah dan doa bersama. Guru berscerita tentang 3 orang yang di uji Allah (si Botak, Si Kulit bersisik dan si Buta – cerita terlampir-).Guru mengajak siswa meniru si Buta yang tetap bersyukur atas karunia mata. Guru mengingatkan siswa untuk menggunakan mata dg hal-hal yang baik. 	Wafa BT-1	5'
P2	<ol style="list-style-type: none"> Guru bernasyid dan membuat gerakan di ikuti siswa: “MATA” = kedua jari jempol dan telunjuk melingkar di depan mata. Nasyid mata binatang : mata semut, mata anjing, mata kucing, mata kelinci, mata ayam dll Murojaah hafalan 	Microsoft Teams / WA Group	10'
P3	<p>Penanaman Konsep</p> <p>B. KEGIATAN INTI Daring/On Line</p>	Kartuperaga	25'

	<ol style="list-style-type: none"> 1. Siswa menyimak pembelajaran yang disampaikan melalui Microsoft Teams 2. Siswa bergiliran mempraktekkan bacaan materi wafa pada alat peraga melalui vicon Microsoft Teams <p>Pertemuan Tatap Muka</p> <ol style="list-style-type: none"> 3. Guru mengarahkan peserta didik untuk menyimak alat peraga wafa 4. Guru memberikan contoh bacaan MA (kartu) diulang 5 x dan siswa menirukan 5x pula dan diulang ulang lagi 5. Guru melanjutkan dengan meminta siswa membaca TA diulang 5x 6. MA dan TA diacak sambil guru memastikan siswanya sudah memahami <p>Baca Tiru Klasikal (BTK) dengan buku</p> <ol style="list-style-type: none"> 1. Guru membaca baris ke satu lalu ditirukan siswa bila perlu diulang lagi jika dibutuhkan 2. Guru membaca baris kedua lalu ditirukan siswanya setelah itu diacak untuk memastikan siswa memahami materinya 3. Ketika siswa membaca maka siswa yang lain menirukan 4. Guru menambah baris ketiga dst dengan cara bertahap, diulang dan diacak 	Peraga besar/ Wafa BT-1	
P4	<p>Baca Simak Klasikal (BSK)</p> <ul style="list-style-type: none"> • Siswa membaca, siswa lain menyimak, Guru menilai bacaan siswa di buku penilaian harian/buku prestasi • Pada saat siswa membaca ada kesalahan, maka siswa lain langsung memberikan kode kesalahannya misal dengan suara (Astagfirullah) Demikian seterusnya sampai selesai. 	Wafa BT-1	15'
P5	<p>C. PENUTUP</p> <ol style="list-style-type: none"> 1. Review Materi hari ini 2. Guru memberikan motivasi “anak-anakku tahukah kalian betapa pentingnya mata, Allah menciptakannya dengan sempurna, syukuri mata kita agar Allah tambah nikmat itu 3. Guru mengakhiri pembelajaran dengan doa kaffaratul majelis 	Wafa BT-1	5'

Rencana Pelaksanaan Pembelajaran (RPP) Wafa Buku Tilawah 2

	Buku	: Tilawah Wafa1 Hal 2/2	Pertemuan Ke	: 1
	Aspek	: Membaca	Kelas	: 2B
	Kompetensi Dasar	: Membaca huruf	Semester	: 1
	Indikator	HASANA, HASANI : Mengenal Ha, Sa, Na, Ha, Sa, Ni	Waktu	: 2x35'

5 P	KEGIATAN	SARANA BELAJAR	WAKTU
P 1	<ul style="list-style-type: none"> • Guru mengucapkan salam, membaca Pembuka • Guru menanyakan kabar siswa dengan penuh semangat. • Guru mengarahkan siswa membaca doa sebelum belajar • Guru melakukan ice breaking (senam otak) untuk membangkitkan semangat dan membuat suasana kelas menyenangkan • Guru mengarahkan siswa untuk muroja'ah hafalan 	Wafa BT-2	10'
P 2	<ul style="list-style-type: none"> • Guru bererita tentang dua orang anak kembar hasaana dan hasani yang duduk di bangku sekolah SD, hasana anak yang rajin belajar dan hasani anak yang malas belajar. setelah ujian hasana lulus dengan nilai terbaik dan hasani tidak lulus. • guru menunjuk dua oaring anak untuk berperan sebagai haani dan hasani • Guru mengulang pelajaran sebelumnya dan memberikan Apersepsi kepada murid yang mampu mengulang kembali pelajaran. 		5'
i	<p>Penanaman Konsep</p> <p>5. Guru mengajak siswa menyimak bacaan HASANA HASANI pada alat peraga</p> <ul style="list-style-type: none"> • Guru memberi contoh cara membaca huruf hijaiyah Ha , Sa, Na Ha, Sa, Ni, dengan baik disertai nada hijaz • Guru mengulang ulang bacaan huruf Ha , Sa, Na, Ha, Sa, Ni sebanyak 2kali dan siswa mengikutinya. <p>Baca Tiru Klasikal (BTK) dengan buku</p> <ul style="list-style-type: none"> • Guru membaca baris kesatu lalu ditirukan siswa bila perlu diulang lagi jika dibutuhkan 	Peraga besar/ Wafa BT-2	30'

	<ul style="list-style-type: none"> • Guru membaca baris kedua lalu ditirukan siswanya setelah itu diacak untuk memastikan siswa memahami materinya • Ketika siswa membaca maka siswa yang lain menirukan • Guru menambah baris ketiga dan seterusnya, dengan cara bertahap, diulang dan diacak 		
P 4	<p>Baca Simak Klasikal (BSK)</p> <ul style="list-style-type: none"> • Siswa membaca, siswa lain menyimak, Guru menilai bacaan siswa di kartu Prestasi. • Pada saat siswa membaca ada kesalahan, maka siswa lain langsung memberikan kode kesalahannya misal dengan suara (Astaghfirullah) Demikian seterusnya sampai selesai. 	Wafa BT-2	15'
P 5	<ol style="list-style-type: none"> 4. Review Materi hari ini 5. Guru memberikan motivasi “anak anaku tahukah kalian betapa pentingnya belajar, Allah menciptakan masing-masing kita kecerdasan, syukuri kecerdasan dengan banyak belajar agar Allah tambahkan nikmatnya. 6. Guru mengakhiri pembelajaran dengan membaca doa kaffaratul majelis 	Wafa BT-2	10'



PEDOMAN WAWANCARA

1. Bagaimana implementasi pembelajaran al-Qur'an metode *Wafa* di TPQ Mir'Aatul Khaerat?
 - a. Terdiri dari usia berapakah santri yang belajar di TPQ Mir'Aatul Khaerat?
 - b. Kapan waktu pembelajaran al-Qur'an metode *Wafa* di TPQ Mir'Aatul Khaerat?
 - c. Bagaimana pembagian kelompok pembelajaran al-Qur'an metode *Wafa* di TPQ Mir'Aatul Khaerat?
 - d. Apakah ustadz/ustadzah pengajar al-Qur'an metode *Wafa* di TPQ Mir'Aatul Khaerat sudah sesuai dengan kualifikasi dan kompetensi pengajar metode *Wafa*?
 - e. Apakah pembelajaran al-Qur'an di TPQ Mir'Aatul Khaerat sudah sesuai dengan pembelajaran metode *Wafa* dengan konsep TANDUR?
2. Bagaimana hasil implementasi pembelajaran al-Qur'an metode *Wafa* di TPQ Mir'Aatul Khaerat?
 - a. Bagaimana kemampuan santri setelah mengalami pembelajaran al-Qur'an metode *Wafa* di TPQ Mir'Aatul Khaerat?
 - b. Apakah TPQ Mir'Aatul Khaerat sudah pernah menyelenggarakan ujian akhir (munaqosyah)?
3. Faktor-faktor apa saja yang menjadi pendukung dan penghambat dalam Bacaan Makharijul Huruf Santri TPQ Mir'Aatul Khaerat?
 - a. Apa saja media yang digunakan oleh guru di TPQ Mir'Aatul Khaerat?
 - b. Apa saja kendala yang di rasakan oleh guru di TPQ Mir'Aatul Khaerat?
4. Bagaimana Kualitas Bacaan Makharijul Huruf Santri di TPQ Mir'Aatul Khaerat?

TRANSKRIP WAWANCARA

Wawancara dengan Muh. Rafli selaku kepala sekolah TPQ TPQ Mir'Aatul Khaerat

1. Bagaimana Implementasi Metode *Wafa* dalam Meningkatkan Kualitas Bacaan Makharijul huruf Santri TPQ Mir'Aatul Khaerat?

Pemilihan metode dalam proses pembelajaran akan berpengaruh terhadap hasil yang dicapai. Dalam proses pembelajaran menggunakan metode wafa ini salah satu standar kompetensi lulusannya adalah anak dapat membaca Al-Qur'an dengan baik dan benar sesuai dengan makharijul huruf dan kaidah ilmu tajwid. Jadi dalam pelaksanaannya ini guru menggunakan buku tilawah wafa sebagai panduan, yang mana dalam tiap-tiap jilid buku tersebut berisi materi yang berbeda-beda sesuai dengan tingkat pencapaian anak. Dalam penerapannya guru menggunakan model pembelajaran *Quantum Teaching*. Model pembelajaran di dalam *Quantum Teaching* adalah TANDUR yang merupakan akronim dari Tumbuhkan, Alami, Namai, Demonstrasikan, Ulangi dan Rayakan dimana dalam setiap tahanan pembelajarannya selalu melibatkan siswa, sehingga siswa menjadi aktif dan pembelajaran menjadi lebih hidup dan menyenangkan, sehingga nantinya anak akan antusias dengan pembelajaran yang dilakukan.

Ungkapan ini juga senada dengan pernyataan yang disampaikan oleh Nasirah selaku pembina al-Qur'an TPQ Mir'Aatul Khaerat.

satunya adalah tahapan Namai, misalnya dalam pembelajaran awal guru mengambil contoh tentang nama anggota tubuh kita, salah satunya adalah mata, maka guru juga akan menunjukkan huruf mim fathah dan ta' fathah sebagai alat peraga, selanjutnya pada tahap demonstrasi guru membacakan kemudian siswa menirukan bersama-sama. Jadi semua siswa terlibat aktif dalam kegiatan pembelajaran ini. Selain dengan alat peraga berupa kartu yang bertuliskan huruf-huruf hijaiyah, juga ada cerita-cerita islami yang disisipkan di sela-sela kegiatan pembelajaran.

Terkait penerapan metode *wafa* tersebut maka ada pernyataan lain yang diungkapkan oleh Nur Azizah selaku guru al-Qur'an mulai dari tahapan awal sampai tahapan akhir yaitu:

Awal pertemuan guru mengajak seluruh santri untuk berdo'a yang dipimpin oleh salah satu santri kemudian selanjutnya guru mengajak untuk bermain game seperti game tebak-tebakan surah-pendek untuk menyemangati santri setelah itu guru memberikan materi tentang mata kaya roda lalu pembina memperagakan dibantu dengan alat peraga sambil menggerakkan kedua tangannya sampai membentuk mata kemudian dipasangkan kedua tangannya berbentuk roda, lalu diperagakan dengan kalimat mata saya kaya roda setelah diperagakan santri membaca sama-sama secara klasikal lalu guru tersebut menunjuk kepada Santri secara bergiliran satu persatu membaca materi yang tadi disampaikan setelah satu persatu dibaca oleh santri barulah dinilai oleh guru namun sebelum itu guru ketika diperagakan anak-anak tadi satu persatu membaca sambil guru menyimak, kalau terjadi kesalahan satu kali maka guru cukup hanya menegur dengan membunyikan pulpen di meja atau di lantai, itu sebagai kode akan kesalahan supaya santri bisa tau dan memperbaiki kembali, jika kesalahan tersebut berulang sebanyak tiga kali maka guru memperbaiki bacaannya kemudian santri akan mengulang bacaan yang sama di halaman yang sama pada

pertemuan berikutnya lalu setelah itu selesai semua santri membaca maka guru kemudian mengingatkan kembali materi yang disampaikan di awal tadi kemudian guru mengajak santri sama-sama untuk bermain tebak-tebakan lagi, apakah tebak-tebakan surah atau yang lainnya terahir guru menutup dengan mengajak santri untuk sama-sama berdo'a

Penerapan yang lain juga dikemukakan oleh Muhammad Firman mengenai tahapan pembelajaran inti dalam membaca al-Qur'an menggunakan metode *wafa* yaitu:

Pertama guru membaca buku *wafa* dengan menggunakan nada hijaz dengan diikuti oleh seluruh santri kemudian guru mempersilahkan santri untuk membaca satu persatu secara bergantian sambil guru menyimak bacaannya santri setiap bacaan apabila terjadi kesalahan satu kali maka guru cukup menyuruh mengulagi satu kali dengan kalimat "coba anak-anak ulangi lagi" tanpa diberitahukan jawabannya apabila santri mampu untuk memperbaikinya maka tidak dianggap kesalahan yang fatal kemudian santri terus melanjutkan bacaanya, setelah santri membaca dan masih terdapat kesalahan ditempat yang berbeda pada halaman yang sama maka guru memberikan jawaban untuk santri memperbaikinya, namun juga terdapat kesalahan dan tidak mampu untuk memperbaikinya atau makharijul hurufnya tidak sesuai maka guru mengulang atau mencontohkan lagi bacaan yang benar dengan catatan santri terus melanjutkan bacaannya sampai selesai namun tetap mengulang dihalaman yang sama setelah semua membaca guru kemudian mengingatkan kembali materi yang diajarkans diawal pertemuan tadi.

Hal ini sesuai dengan pernyataan M. Hikmawan, Guru al-Qur'an sebagai berikut:

Dalam proses penilaian bacaan al-Qur'an menggunakan metode *Wafa* ini penilaian dilakukan secara individu pada setiap akhir dari pertemuan atau pembelajaran menggunakan kartu penilaian *Wafa*. Selain menggunakan kartu penilaian anak-anak juga diapresiasi dengan mendapatkan bintang

Hal ini juga sesuai dengan penjelasan yang di jabarkan oleh M. Darwis, Kepala TPQ

Mir'Aatul Khaerat.

Jika didalam pembelajaran *wafa* ada santri masih ada yang belum mahir dalam membaca makharijul huruf belum sempurna maka santri tetap mengulangi di halaman yang sama, adapun santri yang sudah mahir tetap melanjutkan di halaman berikutnya. Pada pertemuan selanjutnya yang sudah mahir di persilahkan untuk membaca dan yang belum lancar diberikan perlakuan khusus oleh guru contohnya, guru menyuruh santri membaca dihalaman yang belum lancar sampai santri tersebut benar-benar lancar barulah dia bisa melanjutkan pembelajaran selanjunya.

2. Apa saja Faktor-Faktor Pendukung dalam Bacaan Makharijul Huruf Santri di TPQ Mir'Aatul Khaerat?

Hal ini sebagaimana hasil wawancara dengan M. Darwis selaku kepala sekolah sebagai berikut:

Alhamdulillah penerapan metode *Wafa* di TPQ Mir'Aatul Khaerat ini dampaknya sangat positif. Dimana setelah kami mempraktikkan dan memperkenalkan ternyata santri lebih antusias bersemangat dalam belajar al-Qur'an dan terlihat santri cepat menyerap dan memahami bacaan makharijul huruf. Dari sini juga kami selaku pengelola yayasan berharap masyarakat percaya kepada lembaga kami. *Alhamdulillah* setiap tahunnya lembaga kami menerima santri lebih dari sebelumnya, itu pertanda bahwa lembaga ini sudah cukup dikenal dan diperrcaya oleh masyarakat.

Sebagaimana hasil wawancara dengan Ibu Abida sebagai berikut:

Alhamdulillah di TPQ kami ini sudah cukup lengkap fasilitas untuk keperluan belajar mengajar seperti AC, kipas angin, al-Qur'an warna, buku *Wafa* 1-5, buku tajwid, buku gorib, buku alat peraga besar, papan tulis, meja, kursi, selain itu juga guru al-Qur'an disini cukup kreatif dalam membuat media lain yang membantu pembelajaran seperti kertas folio yang digunting dll

3. Apa saja Faktor-Faktor Penghambat dalam bacaan Makharijul Huruf Santri di TPQ Mir'Aatul Khaerat?

Seperti yang dijelaskan oleh ustadzah Ulfa selaku guru al-Qur'an sebagai berikut:

Dalam proses pembelajaran al-Qur'an ada santri mempunyai karakter kinestetik, anak yang mempunyai karakteristik ini suka bergerak-gerak mengganggu temannya, suka melempar buku kepada sesama teman, anak-anak malas mengikuti belajar *wafa* dikelas, juga butuh waktu dalam mendisiplinkan santri sehingga waktu belajarnya tersita.

Pernyataan lain juga yang di jelaskan oleh Irawan selaku guru al-Qur'an menyatakan sebagai berikut:

Terkadang santri terlambat datang kesekolah, dan juga ada yang ketiduran karena waktu mulai pembelajarannya pukul 16-15 wita. Dan ada juga santri yang berpura-pura ke toilet padahal pergi belanja

4. Bagaimana Kualitas Kefasihan Bacaan Makharijul Huruf Santri di TPQ Mir'Aatul Khaerat?

Berikut hasil wawancara dengan Usrah Fadilah Sabrul mengenai kefasihan bacaan al-Qur'an pada santri, yang mengatakan bahwa:

rata rata anak santri itu bacaan yang sering dianggap sama yaitu huruf ء dan ع contohnya seperti membaca أَنْعَمَ disini santri kadang sulit untuk membedakannya.

Hal ini juga sesuai dengan hasil wawancara peneliti dengan Musdalifah Jayana

Bakri selaku guru al-Qur'an menyampaikan sebagai berikut:

“Bacaan al-Qur'an para santri sendiri belum maksimal, ya karna terbiasanya sejak awal mereka belajar membaca al-Qur'an bersama bapak atau ibunya tidak benar makharijul huruf al-Qur'annya seperti pada bacaan huruf ء dan ع , ذ dan ج contohnya membaca أَنْعَمَ اذا جاء -أَنْعَمَ disini anak-anak masih kesulitan mebedakan huruf-huruf tersebut. tapi alhamdulillah setelah mereka belajar al-Qur'an dengan metode *wafa* ini maka sebagian besar anak mulai dapat membedakan huruf ء dan ع ,huruf ذ dan ج contah membaca أَنْعَمَ pada huruf hamzah dan ain, pada kalimat اذا جاء pada huruf ja dan dza sudah sesuai dengan bacaan makharijul huruf dan tajwidnya, meskipun masih ada beberapa anak yang kesulitan.

Hal ini juga diperkuat dengan hasil wawancara yang diungkapkan oleh Putri Rezky Wulandari santri TPQ Mir'Aatul Khaerat yaitu:

Alhamdulillah Ustadz setelah saya belajar al-Qur'an dengan metode wafa ini maka saya pun sudah bisa membaca al-Qur'an sesuai makharijul huruf dan tajwidnya misalnya bacaan س-ش-ح-خ-ض-ص-ع-ث huruf-huruf semuanya ini saya sudah bisa membaca dengan baik. Ada juga kalimat menyambung contohnya والشمس pada huruf ش dan س اذا جاء pada huruf ج dan ذ ada juga bacaan kalimat yang lain seperti انا اعطيتك pada huruf ء dan ع alhamdulillah sebagian besar kami sudah bisa membaca dengan baik.



Proses wawancara bersama dengan kepala sekolah TPQ Mir Aatul Khaerat



Proses wawancara dengan guru al-Qur'an tentang implementasi metode *wafa* dikelas



Proses Guru menyimak bacaan al-Qur'an santri di buku bacaan *wafa*



Proses guru memperkenalkan materi Mata, Saya, Kaya, Roda pada santri di buku *Wafa*



Proses pendampingan awal observasi peneliti bersama guru *wafa*



Proses Guru memberikan Permainan game tebak-tebakan surah-surah pendek di juz 30 kepada para santri



Proses Doa bersama guru dan santri saat memulai belajar al-Qur'an



Gur memperkenalkan huruf-huruf hijaiyah pada meteri Ma fathah, Mim fathah, pada buku pedoman *wafa*

RIWAYAT HIDUP



Marjan Drakel. Lahir pada tanggal 30 Maret 1990 di Desa Wainib Kec. Fuata. Kab. Kepulauan Sula , lahir dari pasangan orang tua H. Sifran Drakel dan Hj. Rakiba Yoisingaji. Masuk pendidikan sekolah Dasar Negeri Wainib pada tahun 1999 dan selesai pada tahun 20004, kemudian melanjutkan pendidikan di madrasah Tsanawiyah Nurul Falah Sanana dan selesai

Pada tahun 2006, kemudian melanjutkan pendidikan di madrasah Aliyah Sanana dan selesai pada tahun 2009. Kemudian melanjutkan ke jenjang D3, pendidikan Bahasa Arab Universitas Ma'had al-Birr Makassar dan selesai Desember tahun 2012. Dan melanjutkan ke jenjang S1, masuk di jurusan pendidikan Bahasa Arab Fakultas Agama Islam, Universitas Muslim Indonesia (UMI) Makassar dan selesai Mei tahun 2015. Selama duduk di bangku kuliah aktif di berbagai organisasi diantaranya: Lembaga Kahfi, lembaga Wahda Islamiah, jama'ah Tabliq, dan imam di masjid serta mengikuti beberapa kajian islami lainnya di makassar. Tahun 2015 Desember menjadi tenaga pengajar di sekolah Dasar IT. Cendikia School Kota Makassar Tahun (2015-2016). Kemudian pindah di sekolah Dasar IT. Ar Rahmah Makassar Tahun (2017-2019). Dan kemudian pindah di Sekolah Dasar IT. Ibnu Sina Makassar Tahun (2020-2022). Tahun 2021 hingga sekarang melanjutkan pendidikan di pascasarjana UIN Alauddin Makassar.