

**PENGARUH PENGGUNAAN METODE *MAKE A MATCH* TERHADAP
MOTIVASI DAN HASIL BELAJAR BAHASA ARAB SISWA KELAS VII
MADRASAH TSANAWIYAH AISYIYIAH SUNGGUMINASA**



Tesis

Diajukan untuk Memenuhi Salah Satu Syarat Memperoleh Gelar Magister
Pendidikan (Mpd) pada Program Studi Pendidikan Bahasa Arab Program
Pascasarjana UIN Alauddin Makassar

Oleh:

MUH. YUSRI

NIM: 80400217017

**PASCASARJANA
UNIVERSITAS ISLAM NEGERI (UIN) ALAUDDIN MAKASSAR
2021**

KATA PENGANTAR

Puji syukur kehadirat Allah swt., atas segala limpahan rahmat, taufik dan hidayah-Nya sehingga penulisan tesis ini dapat diselesaikan dengan baik dan tepat pada waktu yang diharapkan.

Salawat dan salam semoga tercurahkan kepada Nabi Muhammad saw., beserta seluruh keluarga, sahabatnya yang menyampaikan kebenaran agama Islam untuk umat manusia dengan ajaran demi tegaknya keadilan dan kedamaian umat Islam di muka bumi ini.

Suatu hal yang tidak dapat dipungkiri pada penyusunan tesis ini, banyak pihak yang berpartisipasi secara aktif maupun pasif dalam penyelesaian tesis ini. Berkat bantuan dan partisipasi dari berbagai pihak, sehingga hambatan dan kesulitan tersebut dapat teratasi dengan baik. Ucapan terimakasih kepada kedua orang tuaku tercinta, ayahanda Muh. Yusuf dan Ibunda Saripa Intang, yang selalu memberikan motivasi dan doanya tiada henti, maafkan jika ananda sering menyusahkan ayah dan ibu baik dari segi material, maupun non material. Semoga Allah swt., senantiasa memberikan rahmat beserta naungan-Nya kepada kalian berdua dengan naungan rahmat dan kasih sayang-Nya. Amin.

Selanjutnya, terima kasih kepada semua pihak yang telah memberikan dukungan moril dan material atas penyelesaian tesis ini. Ucapan terima kasih secara khusus ditujukan kepada:

1. Prof. H. Hamdan Juhannis, M.A., Ph.D., selaku Rektor Universitas Islam Negeri Alauddin Makassar bersama Prof. Dr. H. Mardani, M.Ag., Dr. H. Wahyuddin Naro, M.Hum., Prof. Dr. Darussalam, M.Ag., dan Dr. H. Kamaluddin Abunawas, M.Ag., selaku Wakil Rektor I, II, III dan IV, yang telah memimpin UIN Alauddin Makassar yang menjadi tempat memperoleh ilmu, baik dari segi akademik maupun ekstrakurikuler.
2. Prof. Dr. H. M. Galib, M.A., dan Dr. H. Andi Aderus, Lc., M.A., selaku Direktur dan Wakil direktur Pascasarjana UIN Alauddin Makassar, serta para staf administrasi yang telah memberikan bimbingan dan pelayanan sebaik-baiknya.
3. Dr. Hj. Haniah, Lc., M.A., dan Dr. Hamka, M.Th.I., selaku Ketua Prodi Pendidikan Bahasa Arab serta Sekretaris Prodi Pendidikan Bahasa Arab atas segala ilmu, petunjuk, serta arahnya selama menempuh perkuliahan di Pascasarjana UIN Alauddin Makassar.
4. Prof. Dr. H. Azhar Arsyad, M.A. dan Dr. Siti Aisyah Chalik S.Ag., M.Pd., selaku Promotor dan Kopromotor atas segala perhatian dan keikhlasan meluangkan waktu di sela-sela kesibukannya dalam membimbing mulai dari bimbingan proposal tesis, sampai bimbingan hasil penelitian tesis.
5. Dr. Sitti Mania, M.Ag. dan Dr. Rappe, M.Pd.I., selaku penguji utama 1 dan 2, yang meluangkan waktunya untuk mengarahkan serta menguji

dengan sebaik-baiknya.



6. Segenap dosen dan karyawan pascasarjana UIN Alauddin Makassar yang penuh keikhlasan dan kerendahan hati dalam pengabdianya telah banyak memberikan pengetahuan dan pelayanan, baik akademik maupun administrative, sehingga penulis dapat menyelesaikan tesis ini.
7. Kepala sekolah, Guru dan staf Administrasi MTs Aisyiyah Sungguminasa, yang telah memfasilitasi dan memberi izin sekaligus menyediakan sarana tempat penelitian.

Penulis menyadari sepenuhnya bahwa tesis ini jauh dari kesempurnaan. Oleh karena itu, dengan kerendahan hati penulis menerima saran dan kritikan yang sifatnya positif dari berbagai pihak. Akhirnya hanya kepada Allah swt., penulis mohon ridho dan magfirahNya, semoga segala dukungan serta bantuan semua pihak mendapat pahala yang melimpah disisi Allah swt.



Makassar, April 2021

Muh. Yusri

DAFTAR ISI

KATA PENGANTAR.....	ii
DAFTAR ISI.....	v
DAFTAR TABEL.....	vii
DAFTAR GAMBAR.....	viii
PEDOMAN TRANSLITERASI.....	ix
ABSTRAK.....	xvii
BAB 1: PENDAHULUAN.....	1-20
A. Latar Belakang.....	1
B. Rumusan Masalah.....	10
C. Hipotesis.....	11
D. Definisi Operasional dan Variabel Penelitian.....	12
E. Kajian Penelitian Terdahulu.....	12
F. Tujuan dan Kegunaan Penelitian.....	19
BAB II: Tinjauan Teoritis.....	22-79
A. <i>Teori Gagné</i>	22
B. <i>Teori Maslow's Hierarchy of Needs</i>	35
C. <i>Teori Taksonomi Bloom's</i>	58
D. Kerangka Pikir.....	77
BAB III: Metode Penelitian.....	80-90
A. Jenis penelitian dan Lokasi penelitian.....	80
B. Pendekatan Penelitian.....	80

C. Populasi dan Sampel.....	81
D. Jenis dan Metode Pengumpulan Data.....	81
E. Instrumen penelitian.....	83
F. Prosedur Penelitian.....	85
G. Teknik Pengolahan dan Analisis Data.....	86
BAB IV: Hasil Peneltian Dan Pembahasan.....	92-116
A. Hasil Penelitian.....	92
B. Pembahasan.....	106
BAB V: Penutup.....	117-120
A. Kesimpulan.....	117
B. Implikasi Penelitian.....	119
Daftar Pustaka.....	120-122
Lampiran-Lampiran.....	123-135



DAFTAR TABEL

Tabel 3.1	Kisi-kisi Motivasi Belajar Siswa.....	84
Tabel 3.2	Kisi-kisi Tanggapan Siswa Terhadap <i>Metode Make A Match</i>	84
Tabel 3.3	Pengkategorian Motivasi Belajar dan Metode <i>Make A Match</i>	86
Tabel 3.4	Pengkategorian Hasil Belajar Siswa.....	88
Tabel 4.1	Statistik deskriptif pembelajaran metode <i>Make A Match</i>	92
Tabel 4.2	Kategori Pembelajaran metode <i>Make A Match</i>	93
Tabel 4.3	Statistik Deskriptif motivasi belajar siswa.....	95
Tabel 4.4	Kategori motivasi belajar siswa.....	96
Tabel 4.5	Statistik deskriptif hasil belajar siswa.....	98
Tabel 4.6	kategori hasil belajar siswa.....	99
Tabel 4.7	Hasil uji <i>Kolmogrov-Smirnov</i>	100
Tabel 4.8	Hasil Uji Lineritas.....	101
Tabel 4.9	Hasil analisis Regresi Variabel X dan Y_1	102
Tabel 4.10	Hasil analisis Regresi Variabel X terhadap Y_2	104

DAFTAR GAMBAR

Gambar 1 Diagram Metode <i>Make A Match</i>	94
Gambar 2 Diagram Motivasi Belajar Siswa.....	97
Gambar 3 Diagram Hasil Belajar Siswa.....	99



PEDOMAN TRANSLITERASI

Prinsipnya “Pedoman Transliterasi Arab Latin” yang digunakan dalam penulisan tesis ini mengacu pada hasil keputusan bersama (SKB) Menteri Agama R.I., dan Menteri Pendidikan dan Kebudayaan R.I tahun 1987, Nomor: 0543/b/U/1987.

A. Transliterasi

1. Konsonan

Huruf hijaiyah ditransliterasi ke dalam huruf latin, sebagai berikut:

Huruf Arab	Nama	Huruf Latin	Nama
ا	Alif	tidak dilambangkan	Tidak dilambangkan
ب	Ba	B	Be
ت	Ta	T	Te
ث	Ša	Š	Es (dengan titik di atas)
ج	Jim	J	Je
ح	Ha	Ḥ	Ha (dengan titik di bawah)
خ	Kha	Kh	Ka dan ha
د	Dal	D	De
ذ	Žal	Ž	Zet (dengan titik di atas)

ر	Ra	R	Er
---	----	---	----



ز	Zai	Z	Zet
س	Sin	S	Es
ش	Syin	Sy	Es dan ye
ص	Ṣad	Ṣ	Es (dengan titik di bawah)
ض	Ḍad	Ḍ	De (dengan titik di bawah)
ط	Ṭa	Ṭ	Te (dengan titik di bawah)
ظ	Za	Z	Zet (dengan titik di bawah)
ع	ʿAin	ʿ	apostrof terbalik
غ	Gain	G	Ge
ف	Fa	F	Ef
ق	Qaf	Q	Qi
ك	Kaf	K	Ka
ل	Lam	L	El
م	Mim	M	Em
ن	Nun	N	En
و	Wau	W	We
ه	Ha	H	Ha
ء	Hamzah	,	Apostrof

ي	Ya	Y	Ye
---	----	---	----

Hamzah (ء) yang terletak di awal kata mengikuti vokalnya tanpa diberi tanda apa pun. Jika ia terletak di tengah atau di akhir, maka ditulis dengan tanda (').

2. Vokal

Vokal bahasa Arab, seperti vokal bahasa Indonesia, terdiri atas vokal tunggal atau monoftong dan vokal rangkap atau diftong. Vokal tunggal bahasa Arab yang lambangnya berupa tanda atau harakat, transliterasinya sebagai berikut:

Tanda	Nama	Huruf Latin	Nama
ا	<i>fathah</i>	a	A
اِ	<i>Kasrah</i>	i	I
اُ	<i>Dammah</i>	u	U

Vokal rangkap bahasa Arab yang lambangnya berupa gabungan antara harakat dan huruf, transliterasinya berupa gabungan huruf, yaitu:

Tanda	Nama	Huruf Latin	Nama
اي	<i>Fathah dan ya</i>	ai	a dan i
اوي	<i>Fathah dan wau</i>	iu	i dan u

Contoh:

Kaifa

hauLa

3. Maddah

Maddah atau vokal panjang yang lambangnya berupa harkat dan huruf, transliterasinya berupa huruf dan tanda, yaitu:

Harkat dan Huruf	Nama	Huruf dan Tanda	Nama
اَ... اِ... اِىَ	<i>Fathah dan alif atau ya</i>	Ā	A dan garis di atas
اِىَ	<i>Kasrah dan ya</i>	Ī	I dan garis di atas
اِوُ	<i>Dammah dan wau</i>	Ū	U dan garis di atas

Contoh:

Rama

Qila

yamutu

4. Tamarbutah

Transliterasi untuk *ta marbutah* ada dua, yaitu: *ta marbutah* yang hidup atau mendapat harkat *fathah*, *kasrah*, dan *dammah*, transliterasinya adalah [t]. Sedangkan *ta marbutah* yang mati atau mendapat harkat sukun, transliterasinya adalah [h].

Kalau pada kata yang berakhir dengan *ta marbutah* diikuti oleh kata yang menggunakan kata sandang *al-* serta bacaan kedua kata itu terpisah, maka *ta marbutah* itu ditransliterasikan dengan ha (h).

Contoh:

Raudah al-atfal

Al-madinah al-fadillah

Al-hikmah

5. Syaddah

Syaddah atau *tasydid* yang dalam sistem tulisan Arab dilambangkan dengan sebuah tanda *tasydid* (ّ), dalam transliterasi ini dilambangkan dengan perulangan huruf (konsonan ganda) yang diberi tanda *syaddah*

Contoh:

Rabbana

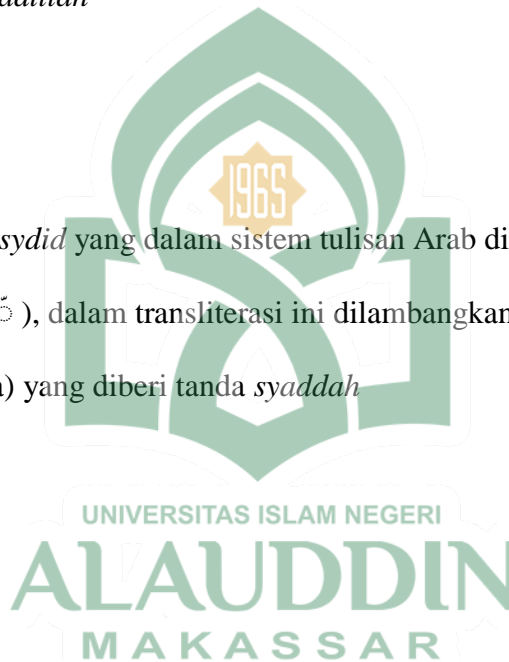
Najjaina

Al- haqq

Nu'ima

'aduwwun

6. Kata Sandang



Kata sandang dalam system tulisan Arab dilambangkan dengan huruf *آ(alif*



lam ma 'arifah). Dalam pedoman transliterasi ini, kata sandang ditransliterasi seperti biasa, al-, baik ketika ia diikuti oleh huruf syamsiah maupun huruf qamariah. Kata sandang tidak mengikuti bunyi huruf langsung yang mengikutinya. Kata sandang ditulis terpisah dari kata yang mengikutinya dan dihubungkan dengan garis mendatar (-).

Contoh:

Al- Syamsu

Al-zalزالah

Al-falsafah

Al-biladu



7. Hamzah

Aturan transliterasi huruf hamzah menjadi apostrof (') hanya berlaku bagi hamzah yang terletak di tengah dan akhir kata. Namun, bila hamzah terletak di awal kata, ia tidak dilambangkan, karena dalam tulisan Arab ia berupa alif.

Contoh:

Ta'muruna

Al-nau''

Syai'un

8. Penulisan Kata Arab Yang Lazim Digunakan Dalam Bahasa Indonesia

Kata, istilah atau kalimat Arab yang ditransliterasi adalah kata, istilah atau kalimat yang belum dibakukan dalam bahasa Indonesia. Kata, istilah atau kalimat yang sudah lazim dan menjadi bagian dari pembendaharaan bahasa Indonesia, atau sudah sering ditulis dalam tulisan bahasa Indonesia, tidak lagi ditulis menurut cara transliterasi. Misalnya kata *Al-Qur'an* (dari *al-Qur'an*), *Sunnah*, *khusus* dan *umum*. Namun, bila kata-kata tersebut menjadi bagian dari satu rangkaian teks Arab, maka mereka harus ditransliterasi secara utuh

Contoh:

Fi Zilal al-Qur'an

Al-Sunnah qabl al-tadwin

9. Lafz Al-jalalah

Kata “Allah” yang didahului partikel seperti huruf *jarr* dan huruf lainnya atau berkedudukan sebagai *mudaf ilaih* (frasa nominal), ditransliterasi tanpa huruf hamzah.

B. Singkatan

Kategori singkatan yang dibakukan

adalah: Daftar Singkatan :

Cet = Cetakan

Saw = Sallallahu alaihiwasallam

ABSTRAK

Nama : Muh. Yusri

NIM : 80400217017

Judul : Pengaruh Penggunaan Metode *Make A Match* Terhadap Motivasi dan Hasil Belajar Bahasa Arab Siswa Kelas VII Madrasah Tsanawiyah Aisyiyah Sungguminasa

Tujuan penelitian ini adalah untuk mendeskripsikan penggunaan metode *Make A Match*, motivasi belajar bahasa Arab, hasil belajar bahasa Arab, pengaruh penggunaan metode *Make A Match* terhadap motivasi belajar bahasa Arab dan pengaruh penggunaan metode *Make A Match* terhadap hasil belajar bahasa Arab kelas VII Madrasah Tsanawiyah Aisyiyah Sungguminasa.

Penelitian ini merupakan penelitian deskriptif kuantitatif. Metode pengumpulan data dalam penelitian ini adalah kuesioner, dokumentasi dan wawancara. Kuesioner yakni peneliti menggunakan angket untuk memperoleh data yang akurat terkait metode *Make A Match*, motivasi dan hasil belajar siswa di Madrasah Tsanawiyah Aisyiyah Sungguminasa. Dokumentasi yakni data yang berbentuk dokumen dari lokasi yang diteliti sebagai bentuk data sekunder. Wawancara yakni Peneliti menggunakan wawancara tidak terstruktur hanya untuk variabel motivasi dan hasil belajar siswa (Y), hal ini dilakukan untuk memperkuat data yang diperoleh di lapangan.

Hasil penelitian ini menunjukkan bahwa: pertama, penggunaan metode *Make A Match* pada pembelajaran bahasa Arab siswa kelas VII Madrasah Tsanawiyah Aisyiyah Sungguminasa tergolong kategori tinggi, yaitu sebesar 50 %. Kedua, motivasi belajar bahasa Arab siswa kelas VII Madrasah Tsanawiyah Aisyiyah Sungguminasa dengan menggunakan metode *Make A Match* tergolong kategori sangat tinggi, yaitu 42,1 %. Ketiga, Hasil belajar bahasa Arab siswa kelas VII Madrasah Tsanawiyah Aisyiyah Sungguminasa dengan menggunakan metode *Make A Match* tergolong kategori tinggi, yaitu sebesar 42,1%. Keempat, berdasarkan hasil analisis data dengan menggunakan program SPSS pada tabel 4.9, diperoleh nilai probabilitas Sig. sebesar $0,029 < 0,05$, maka H_a diterima dan H_0 ditolak artinya terdapat pengaruh signifikan penggunaan metode *Make A Match* terhadap motivasi belajar siswa. Kelima, berdasarkan hasil analisis data dengan menggunakan program SPSS pada tabel 4.10 diperoleh nilai probabilitas Sig. sebesar $0,030 < 0,05$ maka H_a diterima dan H_0 ditolak artinya terdapat pengaruh signifikan penggunaan metode *Make A Match* terhadap hasil belajar siswa.

Implikasi dari penelitian ini adalah: pertama, motivasi dan hasil belajar siswa di sekolah pada pembelajaran bahasa Arab tidak semata-mata hanya dipengaruhi oleh penggunaan metode *Make A Match* saja, tetapi masih banyak faktor lingkungan internal maupun faktor eksternal yang menentukannya, dengan demikian perlu diteliti lebih lanjut terhadap faktor-faktor lain yang diduga memengaruhi motivasi dan hasil belajar siswa. Kedua, penggunaan metode *Make A Match* dalam pembelajaran bahasa Arab perlu diperhatikan dengan baik oleh guru, karena apabila penggunaan metode *Make A Match* disajikan dengan baik maka akan membangkitkan motivasi dan berdampak positif terhadap hasil belajar siswa. Ketiga, penelitian ini dilakukan dengan pendekatan kuantitatif, maka untuk lebih mendalam faktor-faktor apa saja yang turut berpengaruh dengan motivasi dan hasil belajar tersebut, perlu kiranya dilakukan penelitian lebih lanjut dengan pendekatan teologis normative.



BAB I

PENDAHULUAN

A. Latar Belakang

Proses pembelajaran selain merupakan upaya pemberian ilmu pengetahuan akan tetapi juga merupakan pemberian nilai-nilai pendidikan dari satu generasi ke generasi berikutnya. Pembelajaran dilihat dari ruang lingkupnya terdiri dari beberapa komponen. Komponen tersebut meliputi tujuan, bahan pelajaran, kegiatan belajar mengajar, metode, alat, sumber belajar dan evaluasi. Semua komponen tersebut harus saling berkaitan satu sama lain untuk mencapai keberhasilan pendidikan sesuai dengan tujuan yang diinginkan.¹

Beberapa faktor yang menyebabkan ketidakberhasilan dalam pembelajaran bahasa Arab diantaranya faktor dari dalam diri siswa yang menganggap bahwa bahasa Arab sebagai pelajaran yang sulit, dan kurangnya kepercayaan diri mereka dalam berkomunikasi dengan menggunakan bahasa Arab. Selain itu kurangnya media dan sarana yang mendukung siswa untuk belajar bahasa Arab termasuk kurangnya kompetensi guru bahasa Arab.²

Pengajaran yang banyak menggunakan verbalisme tentu akan cepat dan sangat membosankan. Sebaliknya pengajaran akan lebih menarik bila siswa gembira atau senang karena mereka merasa tertarik dengan pelajaran yang diterimanya.

¹Moh. Uzer Usman, *Menjadi Guru Profesional*, (Bandung: PT Remaja Rosda Karya, 2002), h 31.

²Ulin Nuha, *Metodologi Super Efektif Pembelajaran Bahasa Arab*, (Yogyakarta: Diva Press, 2012), h. 60.

Pengajaran yang banyak menggunakan verbalisme sejauh mungkin harus dihindari karena dapat menghambat daya dan sikap kritis para siswa. Oleh karena itu pengalaman langsung atau pengalaman konkret yang kemudian menuju kemampuan abstrak merupakan cara yang efektif dan efisien.

Keberhasilan suatu proses pembelajaran tidak dapat terlepas dari peran metode di dalamnya, sebab alat atau media pembelajaran merupakan suatu bagian integral dari proses pendidikan di sekolah.³ Begitu pula dalam pengajaran bahasa Arab yang biasanya dengan materi pembelajaran yang cukup rumit dan identik dengan metode hafalan kosa kata. Pada kasus semacam ini seorang guru bahasa Arab yang profesional dituntut untuk menguasai penggunaan metode yang efektif dan efisien dalam proses pembelajaran untuk mencapai tujuan yang ditentukan.

Dalam suatu proses pembelajaran hendaknya guru harus memahami dan menguasai tentang metode pendidikan dan pengajaran, sehingga tujuan pembelajaran dapat berhasil dan efektif. Salah satu cara untuk mengatasi keadaan tersebut ialah dengan memilih dan menggunakan metode yang baik dan sesuai dalam proses pembelajaran agar dapat membantu kelancaran, efektivitas, dan efisiensi dalam mencapai tujuan pembelajaran serta mengatasi penggunaan metode konvensional dan menjadikan proses pembelajaran menjadi lebih hidup.⁴

³Oemar Hamalik, *Media Pendidikan*, (Bandung: PT. Citra Andily Bakti, 2004), h.1.

⁴Arief Sadiman, dkk, *Media Pendidikan*, (Jakarta: PT Raja Grafindo Persada, 2009), h. 85.

Metode merupakan salah satu komponen yang dapat merangsang terjadinya proses belajar pada diri siswa, sehingga dapat mendorong proses belajar mengajar. Peran metode memang semata-mata untuk membantu guru dalam mengajar.⁵ Berbagai bentuk metode dapat digunakan untuk meningkatkan pengalaman belajar ke arah yang lebih konkrit, pembelajaran dengan menggunakan metode tidak hanya sekedar menggunakan kata-kata, sehingga dapat diharapkan perolehan hasil pengalaman belajar yang lebih berarti bagi siswa. Maka dari itu dalam proses belajar mengajar guru harus memilih metode yang tepat agar tujuan-tujuan yang diinginkan dapat terwujud dalam diri siswa. Selama proses belajar mengajar berlangsung akan selalu terjadi interaksi antara guru, siswa dan metode pembelajaran yang digunakan. Dalam hal ini, metode tidak hanya dipahami sebagai alat peraga, tetapi juga sebagai pembawa informasi atau pesan kepada siswa.⁶

Senada dengan itu pentingnya metode juga telah digambarkan oleh Allah SWT dalam QS al-Alaq/96:1-5 sebagaimana firman-Nya:

اقْرَأْ بِاسْمِ رَبِّكَ الَّذِي خَلَقَ (1) خَلَقَ الْإِنْسَانَ مِنْ عَلَقٍ (2) اقْرَأْ وَرَبُّكَ الْأَكْرَمُ (3) الَّذِي عَلَّمَ بِالْقَلَمِ (4) عَلَّمَ الْإِنْسَانَ مَا لَمْ يَعْلَمْ (5)

1. Bacalah dengan (menyebut) nama Tuhanmu yang Menciptakan,
2. Dia telah menciptakan manusia dari segumpal darah.
3. Bacalah, dan Tuhanmu lah yang Maha pemurah,
4. Yang mengajar (manusia) dengan perantaran kalam.
5. Dia mengajar kepada manusia apa yang tidak diketahuinya.⁷

⁵Ulin Nuha, *Metodologi Super Efektif Pembelajaran Bahasa Arab*, h. 264

⁶Ibrahim, dkk, *Perencanaan Pengajaran*, (Jakarta: Rineka Cipta, 2013), h. 113

⁷Dapartemen Agama RI, *AL-Qur'an dan Terjemahannya*, (Bandung: PT. Toha Putra, 2013), h. 597

Maksudnya: Allah mengajar manusia dengan perantaraan tulis baca.

Demikian juga firman Allah dalam QS Al- Maidah/5:16 sebagai berikut:

يَهْدِي بِهِ اللَّهُ مَنِ اتَّبَعَ رِضْوَانَهُ سُبُلَ السَّلَامِ وَيُخْرِجُهُم مِّنَ الظُّلُمَاتِ إِلَى النُّورِ بِإِذْنِهِ
وَيَهْدِيهِمْ إِلَى صِرَاطٍ مُسْتَقِيمٍ

Terjemahannya: Dengan kitab itulah Allah menunjuki orang-orang yang mengikuti keredhaan-Nya ke jalan keselamatan, dan (dengan kitab itu pula) Allah mengeluarkan orang-orang itu dari gelap gulita kepada cahaya yang terang benderang dengan seizin-Nya, dan menunjuki mereka ke jalan yang lurus.⁸

Demikian pula dengan hadist Nabi Muhammad SAW, beliau bersabda:

عَنْ عَبْدِ اللَّهِ رَضِيَ اللَّهُ عَنْهُ قَالَ : خَطَّ النَّبِيُّ صَلَّى اللَّهُ عَلَيْهِ وَسَلَّمَ خَطًّا مُرَبَّعًا وَخَطَّ خَطًّا فِي الْوَسَطِ خَارِجًا مِنْهُ
وَخَطَّ خَطًّا صِغَارًا إِلَى هَذَا الَّذِي فِي الْوَسَطِ مِنْ جَانِبِهِ الَّذِي فِي الْوَسَطِ وَقَالَ: (هَذَا الْإِنْسَانُ وَهَذَا
أَجَلُهُ مُحِيطٌ بِهِ أَوْ قَدْ أَحَاطَ بِهِ وَهَذَا الَّذِي هُوَ خَارِجٌ أَمْلُهُ وَهَذِهِ الْخُطُوطُ الصَّغَارُ الْأَعْرَاضُ فَإِنْ أَخْطَأَهُ
هَذَا نَهَشَهُ هَذَا وَإِنْ أَخْطَأَهُ هَذَا نَهَشَهُ هَذَا (رواه البخاري)]⁹

Terjemahannya: “Nabi SAW membuat gambar persegi empat, lalu menggambar garis panjang di tengah persegi empat tadi dan keluar melewati batas persegi itu. Kemudian beliau juga membuat garis-garis kecil di dalam persegi tadi, di sampingnya. (persegi yang digambar Nabi). Dan beliau bersabda: “ini adalah manusia, dan (persegi empat) ini adalah ajal yang mengelilinginya, dan garis (panjang) yang keluar ini, adalah cita-citanya. Dan garis-garis kecil ini adalah penghalang-penghalangnya. Jika tidak (terjebak) dengan (garis) yang ini, maka kena (garis) yang ini. Jika tidak kena (garis) yang itu, maka kena (garis) yang setelahnya. Jika tidak mengenai semua (penghalang) tadi, maka dia pasti tertimpa ketuarentaan. “(HR. Bukhari).⁹

⁸Dapartemen Agama RI, *AL-Qur'an dan Terjemahannya*, (Bandung: PT. Toha Putra, 2013), h. 110

⁹Al- Imam Bukhari dan Abu Hasan As- Sindy, *Shahihul Bukhari bi Haasyiati Al-Imam as-Sindy*, (Libanon: Dar al- Kotob al- Ilmiah, 2008), h. 224

Beliau menjelaskan garis lurus yang terdapat di dalam gambar adalah manusia, gambar empat persegi yang melingkarinya adalah ajalnya, satu garis lurus yang keluar melewati gambar merupakan harapan dan angan-angannya sementara garis-garis kecil yang ada di sekitarnya garis lurus dalam gambar adalah musibah yang menghadang manusia dalam kehidupannya di dunia.

Visualisasi gambar ini, Nabi Muhammad SAW menjelaskan di hadapan para sahabatnya, bagaimana manusia dengan cita-cita dan keinginan-keinginannya yang luas dan banyak, bisa terhalang dengan kedatangan ajal, penyakit-penyakit, atau usia tua. Dengan tujuan memberi nasehat pada mereka untuk tidak (sekedar melamun) berangan-angan panjang saja (tanpa realisasi), dan mengajarkan pada mereka untuk mempersiapkan diri menghadapi kematian.

Merenungkan hadist ini menunjukkan kepada kita betapa Rasulullah SAW seorang pendidik yang sangat memahami metode yang baik dalam menyampaikan pengetahuan kepada manusia, beliau menjelaskan suatu informasi melalui metode agar lebih mudah dipahami dan diserap oleh akal dan jiwa.

Dalam metode ini beliau menjelaskan tentang hakikat kehidupan manusia yang memiliki harapan, angan-angan dan cita-cita yang jauh ke depan untuk menggapai segala yang ia inginkan di dalam kehidupan yang fana ini, dan ajal yang mengelilinginya yang selalu mengintainya setiap saat sehingga membuat manusia tidak mampu menghindar dari lingkaran ajalnya, sementara itu dalam kehidupannya, manusia selalu menghadapi berbagai manusia yang mengancam eksistensinya, jika ia dapat dari satu musibah, musibah lainnya siap menghadang dan membinasakannya

dan seadanya ia terhindar dari seluruh musibah, ajal yang pasti datang suatu saat akan merengutnya.¹⁰

Dari penjelasan mengenai isi kandungan hadist di atas, di situ dikisahkan tentang Rasulullah SAW menggambarkan persegi empat dan membuat garis-garis lurus ketika beliau menyampaikan ajarannya kepada para sahabat-sahabatnya. Hal ini berarti Rasulullah SAW menggunakan metode untuk memberi gambaran perumpamaan dan mempermudah dalam menyampaikan isi materi yang diajarkannya. Jika kita korelasikan dengan dunia pendidikan, hadist tersebut berkaitan dengan salah satu komponen dalam pendidikan yakni metode pembelajaran. Pengertian metode pembelajaran itu sendiri adalah segala sesuatu yang digunakan sebagai sarana mempermudah dalam proses penyaluran ilmu pengetahuan kepada siswa.

Metode pembelajaran dipakai sebagai saluran untuk menyampaikan materi pelajaran kepada siswa. Dalam proses pembelajaran informasi tersebut dapat berupa sejumlah keterampilan atau pengetahuan yang perlu dikuasai oleh siswa. Metode pembelajaran dapat menambah efektifitas komunikasi dan interaksi antara guru dan siswa. Metode pembelajaran juga sangat efektif untuk meningkatkan motivasi belajar siswa yang kemudian juga meningkatkan hasil belajar siswa.

Motivasi belajar adalah seluruh daya penggerak di dalam diri siswa yang menimbulkan kegiatan belajar yang menjamin kelangsungan dari kegiatan belajar

¹⁰Al-Imam Bukhari dan Abu Hasan As-Sindy, *Shahihul Bukhari bi Haasyiati Al-imam as-Sindy*, h. 242

yang memberikan arah pada kegiatan belajar sehingga tujuan yang dikehendaki oleh subjek belajar dapat dicapai.¹¹ Motivasi belajar merupakan salah satu faktor yang turut menentukan keefektifan dalam pembelajaran. Peserta didik akan belajar dengan baik apabila ada faktor pendorongnya yaitu motivasi belajar. Pelajar akan belajar dengan sungguh-sungguh jika memiliki motivasi belajar yang tinggi.

Ada banyak faktor yang mempengaruhi motivasi belajar yang dapat dibedakan menjadi dua faktor, Menurut Syamsu, motivasi belajar dapat timbul karena faktor internal dan eksternal. Faktor internal yang mempengaruhi motivasi belajar yaitu: a) Faktor fisik meliputi nutrisi (gisi), kesehatan, dan fungsi-fungsi fisik (terutama panca indera), b) Faktor psikologis, yaitu berhubungan dengan aspek-aspek yang mendorong atau menghambat aktivitas belajar pada siswa. Faktor eksternal (yang berasal dari lingkungan) yang mempengaruhi motivasi belajar meliputi: a) Faktor Non-Sosial meliputi keadaan udara (cuaca panas atau dingin), waktu (pagi, siang, malam), tempat (sepi, bising, atau kualitas sekolah tempat belajar), sarana dan prasarana atau fasilitas belajar, b) Faktor sosial, merupakan faktor manusia (guru, konselor, dan orang lain).¹²

Dalam kegiatan belajar-mengajar, motivasi sangat diperlukan karena motivasi memberikan manfaat yang besar kepada siswa. Motivasi bagi siswa dapat mengembangkan aktivitas dan inisiatif, mengarahkan dan memelihara ketekunan

¹¹Sardiman, *Interaksi dan Motivasi Belajar- Mengajar* (Jakarta: PT Raja Grafindo Persada, 2006), h. 70

¹²Syamsu Yusuf, *Program Bimbingan dan Konseling di Sekolah* (Bandung: Pustaka Bani, 2009), h. 23

dalam melakukan kegiatan belajar. Hal ini dapat membawa dampak positif terhadap pendidikan dalam meraih hasil belajar yang maksimal.

Pembelajaran yang monoton dan tidak melibatkan siswa secara aktif dalam aktivitas belajar cenderung membuat siswa bermalas-malasan dan tidak menunjukkan sikap ketertarikan terhadap mata pelajaran yang disampaikan. Apabila kondisi yang memprihatinkan tersebut dibiarkan, maka dapat menyebabkan otak peserta didik menjadi tumpul dan rendah kemampuan berfikir kritis dengan demikian aplikasi sebuah metode belajar menempati peranan yang tidak kalah pentingnya dari komponen lainnya dalam kegiatan belajar mengajar.¹³

Banyak upaya yang dapat dilakukan untuk meningkatkan motivasi dan hasil belajar, sehingga proses pembelajaran bahasa Arab menjadi lebih baik dan siswa memahami apa yang telah dipelajari. Salah satu upaya guru yang dapat dilakukan adalah menerapkan metode pembelajaran yang menyenangkan dan dapat meningkatkan motivasi dan hasil belajar bahasa Arab. Salah satunya dengan menerapkan metode pembelajaran *Make A Match*.

Metode *Make A Match* adalah sistem pembelajaran yang mengutamakan penanaman kemampuan sosial terutama kemampuan bekerja sama, kemampuan berinteraksi di samping kemampuan berpikir cepat melalui permainan mencari pasangan dengan dibantu kartu.¹⁴ Metode *Make A Match* adalah metode pembelajaran dimana guru menyiapkan kartu berisi soal atau permasalahan dan

¹³Syaiful Bahri Djamarah, *Psikologi Belajar*, (Jakarta: Rineka Cipta, 2002), h. 83.

¹⁴Waha, *Metode dan Model-Model Mengajar* (Bandung: Alfabeta, 2007), h. 59.

menyiapkan kartu jawaban kemudian siswa mencari pasangan kartunya.¹⁵ Metode *Make A Match* merupakan pembelajaran kelompok yang memiliki dua anggota, masing-masing anggota kelompok tidak diketahui sebelumnya, tetapi dicari berdasarkan kesamaan pasangannya.¹⁶

Dari uraian di atas dipahami bahwa metode *Make A Match* adalah metode pembelajaran dimana guru menyiapkan kartu berisi soal atau permasalahan dan menyiapkan kartu jawaban kemudian siswa mencari pasangan kartunya yang mengutamakan kemampuan bekerja sama, kemampuan berinteraksi sambil mempelajari suatu konsep atau topik tertentu dalam suasana yang menyenangkan.

Metode *Make A Match* sangat cocok diterapkan dalam pembelajaran bahasa Arab karena pembelajaran ini mampu menciptakan suasana aktif dan menyenangkan dalam proses pembelajaran. Dengan demikian diharapkan penggunaan metode *Make A Match* dalam pembelajaran dapat meningkatkan motivasi dan hasil belajar siswa.

Menurut Sudjana “Hasil belajar merupakan kemampuan-kemampuan yang dimiliki siswa setelah ia menerima pengalaman belajarnya”.¹⁷ Hasil belajar adalah kemampuan yang diperoleh anak setelah melalui kegiatan belajar. Sedangkan motivasi dapat diartikan sebagai pendorong seseorang dalam melakukan suatu hal. Oleh karena itu penggunaan metode *Make A Match* menjadi salah satu alternatif pendidik dalam meningkatkan motivasi dan hasil belajar peserta didik. Bagaimana

¹⁵Lie, *Cooperative Learning* (Jakarta, PT. Gramedia Widiasara Indonesia, 2003), h. 27.

¹⁶Ridwan Abdullah Sani, *Inovasi Pembelajaran*, (Jakarta: PT. Bumi Aksara, 2013), h. 196.

¹⁷ Nana Sudjana, *Penelitian Hasil Proses Belajar Dan Mengajar*, (Bandung: PT. Remaja Rosdakarya, 2011), h. 22

pengaruhnya terhadap peserta didiklah yang juga harus pendidik ketahui.

Berdasarkan hasil wawancara pada guru bahasa Arab Madrasah Tsanawiyah Aisyiyah Sungguminasa, Menurut Aqsa Wahid, a) Dalam proses pembelajaran bahasa Arab berlangsung terdapat beberapa siswa yang tidak memperhatikan penjelasan yang disampaikan guru. Beberapa siswa bermain *handphone*, ribut dalam kelas, mengantuk dan lain sebagainya. b) Masih banyak siswa yang mendapatkan nilai di bawah standar kelulusan yang ditetapkan oleh sekolah pada mata pelajaran bahasa Arab padahal sarana dan prasarana di sekolah mendukung.¹⁸ Dari informasi tersebut saya tertarik untuk meneliti lebih lanjut mengenai “pengaruh penggunaan Metode *Make A Match* terhadap Motivasi dan Hasil Belajar Bahasa Arab Siswa Kelas VII Madrasah Tsanawiyah Aisyiyah Sungguminasa.

B. Rumusan Masalah

Berdasarkan latar belakang yang telah diuraikan, maka permasalahan dalam penelitian ini sebagai berikut:

1. Bagaimana penggunaan metode *Make A Match* pada pembelajaran bahasa Arab siswa kelas VII Madrasah Tsanawiyah Aisyiyah Sungguminasa?
2. Bagaimana motivasi belajar bahasa Arab siswa kelas VII Madrasah Tsanawiyah Aisyiyah Sungguminasa dengan menggunakan metode *Make A Match*?
3. Bagaimana hasil belajar bahasa Arab siswa kelas VII Madrasah

¹⁸Aqsa Wahid (26 tahun), Guru Bahasa Arab Madrasah Tsanawiyah Aisyiyah Sungguminasa, Wawancara, Makassar, Selasa 21 juli 2020.

Tsanawiyah Aisyiyah Sungguminasa dengan menggunakan metode *Make A Match*?

4. Apakah ada pengaruh penggunaan metode *Make A Match* terhadap motivasi belajar bahasa Arab kelas VII Madrasah Tsanawiyah Aisyiyah Sungguminasa?
5. Apakah ada pengaruh penggunaan metode *Make A Match* terhadap hasil belajar bahasa Arab siswa kelas VII Madrasah Tsanawiyah Aisyiyah Sungguminasa?

C. Hipotesis

Sebagai jawaban sementara untuk mengarahkan tujuan pembahasan, maka peneliti mengemukakan hipotesis sebagai berikut: "Terdapat pengaruh yang signifikan penggunaan metode *Make A Match* terhadap motivasi dan hasil belajar bahasa Arab siswa kelas VII Madrasah Tsanawiyah Aisyiyah Sungguminasa. Ada dua cara dalam menyatakan hipotesis-hipotesis, yakni bentuk hipotesis nol dan hipotesis alternatif. Nol berarti keberadaannya tidak ada. Disebut hipotesis nol (H_0) karena tidak ada pengaruh, tidak ada interaksi, tidak ada hubungan, dan tidak ada perbedaan. Tipe hipotesis lain adalah hipotesis alternatif (H_a), hipotesis ini adalah harapan yang berdasarkan teori.

Adapun hipotesis dari penelitian ini yaitu:

H_a : Ada pengaruh penggunaan metode *Make A Match* terhadap motivasi dan hasil belajar bahasa Arab siswa kelas VII Madrasah Tsanawiyah Aisyiyah Sungguminasa.

H_0 : Tidak terdapat pengaruh penggunaan metode *Make A Match* terhadap motivasi

dan hasil belajar bahasa Arab siswa kelas VII Madrasah Tsanawiyah Aisyiyah Sungguminasa.

D. Definisi Operasional dan Variabel Penelitian

Definisi operasional variabel bertujuan untuk menjelaskan makna variabel yang diteliti yaitu:

a. Metode *Make A Match*

Metode *Make A Match* yang dimaksud ialah sistem pembelajaran yang mengutamakan penanaman kemampuan sosial terutama kemampuan bekerja sama, kemampuan berinteraksi di samping kemampuan berpikir cepat melalui permainan mencari pasangan dengan dibantu kartu. Guru menyiapkan kartu berisi soal atau permasalahan dan menyiapkan kartu jawaban kemudian siswa mencari pasangan kartunya.

b. Motivasi Belajar

Motivasi belajar yang dimaksud ialah keinginan yang timbul dari dalam diri seseorang siswa untuk mengikuti kegiatan belajar sehingga mendapatkan hasil yang memuaskan.

c. Hasil Belajar Bahasa Arab

Hasil belajar bahasa Arab yang dimaksud ialah skor atau hasil belajar yang diperoleh siswa setelah menggunakan metode *Make A Match* dalam proses pembelajaran bahasa Arab.

E. Kajian Penelitian Terdahulu

Penelitian yang relevan dengan pembahasan penulisan dalam penelitian ini,

peneliti menjumpai beberapa penelitian sebelumnya yang memiliki kemiripan atau relevansi dengan penelitian yang akan penulis teliti. Di bawah ini beberapa hasil penelitian terdahulu yang berkaitan dengan metode dan pembelajaran:

1. Artikel dalam jurnal Nurul Asmawati, Universitas Islam Negeri Mataram (2017). Pengaruh Model Pembelajaran *Kooperatif Tipe Make A Match* Terhadap Hasil Belajar Bahasa Arab Siswa Kelas VII Mts. Uswatun Hasanah Cempaka Putih Lombok Tengah Tahun Pelajaran 2016/2017. Berdasarkan hasil analisis dalam penelitian dapat disimpulkan bahwa ada pengaruh model pembelajaran kooperatif *tipe Make A Match* terhadap hasil belajar siswa kelas VII Mts Uswatun Hasanah Cempaka Putih Lombok Tengah Tahun Pelajaran 2016/2017. Hal ini dapat dilihat dari uji analisis hipotesis yang dilakukan peneliti berdasarkan perbandingan antara t hitung dengan t tabel yaitu t hitung $>$ t tabel ($8,259 > 1,6824$) dengan $n_1=25$ dan $n_2=25$ sehingga $dk= n_1+n_2-2$, maka $dk= 25+25-2=48$ dengan taraf nyata $0,05$ atau taraf signifikan 5% maka H_a diterima dan H_o ditolak.¹⁹

Kesamaan penelitian tesis di atas dengan tesis ini adalah terletak pada upaya untuk mengetahui pengaruh model pembelajaran *Kooperatif Tipe Make A Match* terhadap hasil belajar siswa.

2. Artikel dalam jurnal Sriwahyuningsi, Pengaruh Model Pembelajaran *Kooperatif Tipe Make A Match* Dengan *Permainan Rangkin One Physical*

¹⁹Asmawati Nurul, *Pengaruh Model Pembelajaran Kooperatif Tipe Make A Match Terhadap Hasil Belajar Bahasa Arab Siswa Kelas VII Mts. Uswatun Hasanah Cempaka Putih Lombok Tengah Tahun Pelajaran 2016/2017*. 2017. PhD Thesis. Universitas Islam Negeri Mataram

Terhadap Motivasi dan Hasil Belajar Siswa Kelas VII SMPN 2 Dompu Tahun Pelajaran 2014/2015. Ada pengaruh model pembelajaran *Kooperatif Tipe Make A Match* dengan *Permainan Rangkin One Physical* terhadap motivasi dan hasil belajar siswa kelas VII SMPN 2 Dompu. Diperoleh data hasil motivasi belajar siswa kedua kelas tersebut mengalami peningkatan persentase nilai *pre-test* kelas eksperimen dan kelas kontrol berturut-turut 49,13% (kategori sangat rendah) dan 66,54% (kategori sangat rendah) meningkat menjadi 75,25% (kategori cukup) dan 66,54% (kategori cukup) pada *post test*. Selain dilihat dari nilai rata-rata, juga ditunjukkan oleh hasil uji-t yang diperoleh yaitu t hitung =2,318 dan t tabel =2,002 pada taraf signifikan 5% dengan dk. 58. Ini berarti t hitung $>$ t tabel dengan demikian dapat disimpulkan bahwa hipotesis H_a diterima dan H_o ditolak. Sedangkan hasil belajar kedua kelas tersebut mengalami peningkatan dengan rata-rata nilai *pre-test* kelas eksperimen dan kelas kontrol berturut –turut 35,23 dan 37,73 meningkat menjadi 73,40 dan 54,10 pada *post test*. Selain dilihat dari nilai rata-rata, juga ditunjukkan oleh hasil uji-t yang diperoleh yaitu t hitung =4,152 dan tabel =2,002 pada taraf signifikan 5% dengan dk. 58. Ini berarti t hitung $>$ t tabel dengan demikian dapat disimpulkan bahwa hipotesis H_a diterima dan H_o ditolak.²⁰

Berdasarkan hasil penelitian di atas dapat diketahui bahwa kesamaan

²⁰Sriwahyuningsi dkk, *Pengaruh Model Pembelajaran Kooperatif Tipe Make A Match Dengan Permainan Rangkin One Physical Terhadap Motivasi dan Hasil Belajar Siswa Kelas VII SMPN 2 Dompu*. 2018, 2.1 : 29-35.

penelitian tesis di atas dengan tesis ini adalah terletak pada upaya untuk mengetahui pengaruh model pembelajaran *Kooperatif Tipe Make A Match* dengan *Permainan Rangkin One Physical* terhadap motivasi dan hasil belajar siswa.

3. Artikel dalam jurnal Nurul Komaria, Pengaruh Penerapan Model Pembelajaran *Kooperatif Tipe Make A Match* Terhadap Hasil Belajar Siswa Kelas VII di Mts Ma'arif Al-Ishlah Bungkal Tahun Pelajaran 2019/2020. Berdasarkan hasil penelitian diketahui bahwa t hitung sebesar 3,482 dengan taraf signifikan 0,533. Diperoleh t tabel dari db 32 pada taraf signifikan 5% adalah 1,693. Jadi, nilai t hitung $>$ t tabel ($3,482 > 1,693$) dan pada *sig.* (2 tailed) sebesar $0,001 < 0,05$ sehingga H_a diterima dan H_o ditolak. Dari penelitian diketahui nilai rata-rata hasil belajar kelas eksperimen pada kondisi awal (*pre-test*) sebesar 54,35 dan nilai rata-rata (*post-test*) sebesar 80,82. Sedangkan nilai rata-rata hasil belajar kelas kontrol (*pre-test*) sebesar 51,29 dan nilai rata-rata (*post-test*) sebesar 67,41. Penerapan model *Make A Match* ini dapat mempengaruhi hasil belajar sebesar 88%, yang diketahui dari hasil uji *effect size* sebesar 1,22. Jadi dapat disimpulkan bahwa 1,22. Jadi, dapat disimpulkan bahwa adanya pengaruh yang signifikan penerapan model pembelajaran kooperatif tipe *Make A Match* terhadap hasil belajar kelas VII

di Mts Ma' Arif AL-Ishlah Bungkal tahun ajaran 2019/2020.²¹

Kesamaan tesis di atas dengan tesis ini terletak pada pengaruh penerapan model pembelajaran *kooperatif tipe Make A Match* terhadap hasil belajar siswa.

4. Artikel dalam jurnal Suparta Gede (2015). Pengaruh Model Pembelajaran Kooperatif Teknik *Make A Match* Terhadap Motivasi dan Hasil Belajar Siswa. Hasil penelitian ini menunjukkan bahwa: pertama, motivasi belajar siswa yang belajar dengan pembelajaran kooperatif teknik *Make A Match* secara signifikan lebih baik daripada siswa yang mengikuti pembelajaran dengan model konvensional ($f = 48,923$; $p < 0,05$). Kedua, hasil belajar siswa yang belajar dengan pembelajaran kooperatif teknik *Make A Match* secara signifikan lebih baik daripada siswa yang mengikuti pembelajaran dengan model konvensional ($f = 47,046$; $p < 0,05$). Ketiga, secara simultan motivasi dan hasil belajar siswa yang belajar dengan menggunakan pembelajaran kooperatif teknik *Make A Match* secara signifikan lebih baik daripada siswa yang mengikuti model pembelajaran konvensional.²²

Berdasarkan penelitian diatas dapat diketahui bahwa kesamaan dengan penelitian ini adalah terletak pada pengaruh model *Make A Match* terhadap motivasi dan hasil belajar siswa.

²¹Komaria Nurul, *pengaruh penerapan model pembelajaran kooperatif tipe Make A Match terhadap hasil belajar siswa kelas vii di Mts Ma'arif Al-Ishlah Bungkal Tahun Pelajaran 2019/2020*. PhD Thesis. IAIN Ponorogo

²²Gede Suparto, *Pengaruh model pembelajaran kooperatif teknik Make A Match terhadap motivasi dan belajar siswa*.2015. PhD Thesis. UPG.

5. Artikel dalam jurnal Makmur Sirait, Putri Adillah Noer (2013). Pengaruh Metode Pembelajaran Kooperatif Tipe *Make A Match* Terhadap Hasil Belajar Siswa Kelas VII Semester II SMP Swasta Budi Agung Medan. Berdasarkan hasil penelitian bahwa nilai poste siswa kelas eksperimen (70,17) lebih tinggi daripada kelas kontrol (62). Aktivitas siswa kelas eksperimen mengalami peningkatan dari pertemuan 1 adalah 72,84% (cukup baik) menjadi pertemuan II adalah 82,92% (baik). Maka dapat disimpulkan bahwa ada pengaruh metode *Make A Match* terhadap hasil belajar siswa.²³ Kesamaan penelitian ini adalah upaya untuk mengetahui pengaruh penggunaan metode *Make A Match* terhadap hasil belajar siswa.
6. Artikel dalam jurnal, Nurbaiti, Universitas Islam Negeri Sumatera Utara (2021). Pengaruh Model Pembelajaran Kooperatif Tipe *Make A Match* Dan Model Pembelajaran *Guided Inquiry* Terhadap Hasil Belajar Siswa Kelas VII Mts Daarul Muhsinin Janji Manahan Kawat Labuhan Batu. Berdasarkan penelitian yang dilakukan di MTs Daarul Muhsinin Janji Manahan Kawat dapat disimpulkan bahwa penggunaan model pembelajaran kooperatif tipe *Make A Match* di kelas VII dapat berpengaruh terhadap hasil belajar siswa. Hal tersebut dapat dilihat dari peningkatan hasil belajar di kelas eksperimen 1 yaitu sebesar 43,37% setelah diberi perlakuan berupa model pembelajaran kooperatif tipe *Make A Match*. Dengan demikian dapat diambil kesimpulan

²³Makmur Sirait, Putri Adilla Noer. *Pengaruh Metode Pembelajaran Kooperatif Tipe Make A Match Terhadap Hasil Belajar*. 2013. INPAFI1(3).

bahwa model pembelajaran kooperatif tipe *Make A Match* berpengaruh positif terhadap hasil belajar siswa kelas VII A dibuktikan dengan uji Independen sampel T yaitu nilai sig $0,00 < 0,05$.²⁴

Berdasarkan hasil penelitian di atas dapat diketahui bahwa kesamaan penelitian tesis di atas dengan tesis ini adalah terletak pada upaya untuk mengetahui pengaruh model pembelajaran Kooperatif Tipe *Make A Match* terhadap hasil belajar siswa.

7. Artikel dalam jurnal, Adriah Jailatul, UIN Sulthan Thaha Saifuddin Jambi (2020). Pengaruh Penerapan Metode *Make A Match* Terhadap Hasil Belajar Bahasa Arab Di Madrasah Tsanawiyah Nurul Iman Kota Jambi. Dari hasil penelitian yang dilakukan maka diperoleh a.) skor pre test hasil belajar Bahasa Arab diikuti oleh 28 siswa, jumlas siswa yang memiliki nilai diatas 80 ada 9 siswa, siswa dibawah 70 ada 19 siswa. Jadi dapat disimpulkan siswa yang tidak tuntas pada pretest = $32,14\%$ dan siswa yang tuntas dalam pretest = $67,85\%$ siswa, standar deviasi 14,42. b.) skor postest hasil belajar Bahasa Arab diikuti 68 siswa. Jumlah siswa yang memilki nilai diatas 70 ada 28 siswa. Jadi dapat disimpulkan bahwa siswa yang tuntas dalam post test adalah $=100\%$, standar deviasi 8,5. c.) hasil perhitungan diperoleh besarnya *effect size* perlakuan yang diberikan adalah 1,71. Hasil ini menunjukkan bahwa terjadi pengaruh yang sangat besar dari metode *Make A Match* terhadap hasil

²⁴Nurbaiti. *Pengaruh Model Pembelajaran Kooperatif Tipe Make A Match Dan Model Pembelajaran Guided Inquiry Terhadap Hasil Belajar Siswa Kelas VII Mts Daarul Muhsinin Janji Manahan Kawat Labuhan Batu*. 2021. PhD Thesis. Universitas Islam Negeri Sumatera Utara.

pembelajaran Bahasa Arab siswa kelas VII Mts Nurul Iman Kota Jambi. Hasil perhitungan uji “’t” dalam hitungan SPSS diperoleh nilai signifikan 2 arah (t-tailed) $0,000 < 0,05$. Sehingga terdapat perbedaan skor poin antara hasil pretest dan posttest. Berdasarkan nilai deskriptifnya terbukti hasil posttest dengan penggunaan metode *Make A Match* dalam hasil pembelajaran Bahasa Arab mendapat skor lebih tinggi. Dengan begitu maka H_a diterima dan H_0 ditolak.²⁵

Kesamaan penelitian tesis di atas dengan tesis ini adalah terletak pada upaya untuk mengetahui pengaruh penerapan metode *Make A Match* terhadap hasil belajar Bahasa Arab.

F. Tujuan dan Kegunaan Penelitian

1. Tujuan penelitian

Berdasarkan rumusan masalah tersebut di atas, maka tujuan penelitian ini adalah:

1. Untuk mendeskripsikan penggunaan metode *Make A Match* pada pembelajaran bahasa Arab siswa kelas VII Madrasah Tsanawiyah Aisyiyah Sungguminasa
2. Untuk mendeskripsikan motivasi belajar bahasa Arab siswa kelas VII Madrasah Tsanawiyah Aisyiyah Sungguminasa
3. Untuk mendeskripsikan hasil belajar bahasa Arab siswa kelas VII Madrasah Tsanawiyah Aisyiyah Sungguminasa

²⁵Adriah, *Pengaruh Penerapan Metode Make A Match Terhadap Hasil Belajar Bahasa Arab Di Madrasah Tsanawiyah Nurul Iman Kota Jambi*. 2021. PhD Thesis. UIN Sulthan Thaha Saifuddin Jambi.

4. Untuk mendiskripsikan pengaruh penggunaan metode *Make A Match* terhadap motivasi belajar bahasa Arab kelas VII Madrasah Tsanawiyah Aisyiyah Sungguminasa
5. Untuk mendiskripsikan pengaruh penggunaan metode *Make A Match* terhadap hasil belajar bahasa Arab kelas VII Madrasah Tsanawiyah Aisyiyah Sungguminasa

2. Kegunaan Teoritis

Hasil penelitian ini diharapkan memberi sumbangan perspektif atau kualitas wawasan tentang pengaruh penggunaan metode *Make A Match* dalam pembelajaran bahasa Arab kelas VII Madrasah Tsanawiyah Aisyiyah Sungguminasa.

3. Kegunaan Praktis

a. Bagi sekolah dan lembaga terkait

Penelitian ini dapat dijadikan bahan masukan kebijakan dalam rangka meningkatkan profesional guru agar mampu memilih cara yang tepat dalam mengajarkan siswa. Ketepatan metode pembelajaran dan kerjasama guru dengan siswa akan sangat berperan dalam meningkatkan kualitas proses dan hasil belajar.

b. Bagi guru

Penelitian ini diharapkan dapat meningkatkan kemampuan profesional guru dalam mengelola pembelajaran yang berkualitas, menarik, bermakna, dan menyenangkan sehingga dapat meningkatkan belajar siswa.

c. Bagi siswa

Penelitian ini berguna untuk menentukan cara-cara yang tepat dalam belajar

agar memperoleh tujuan belajar yang optimal. Suasana belajar yang nyaman dan menyenangkan agar dapat meningkatkan keaktifan siswa dalam belajar yang pada akhirnya berkontribusi terhadap peningkatan metode pada siswa.

d. Bagi peneliti

Untuk menambah pengetahuan dan pengalaman sebelum terjun sebagai guru bahasa Arab, khususnya yang berkaitan dengan pengaruh penggunaan metode *Make A Match* terhadap motivasi dan hasil belajar bahasa Arab siswa.



BAB II

TINJAUAN TEORITIS

A. Teori Gagne

Robert Mills Gagné (21 Agustus 1916) adalah seorang psikolog pendidikan Amerika yang terkenal karena *Condition of Learning*-nya. Dia memelopori ilmu pengajaran selama Perang Dunia II ketika dia bekerja dengan pilot pelatihan Korps Udara Angkatan Darat. Dia melanjutkan untuk mengembangkan serangkaian studi dan karya yang menyederhanakan dan menjelaskan apa yang dia dan orang lain yakni sebagai “pengajaran yang baik”. Gagné juga terlibat dalam menerapkan konsep teori instruksional untuk desain penelitian berbasis komputer dan pembelajaran berbasis multimedia.²⁶

Karya Gagne menyatakan bahwa pembelajaran hendaknya mampu menimbulkan peristiwa belajar yaitu menimbulkan minat dan memusatkan perhatian, mengingat kembali pelajaran, menyampaikan materi, memberikan bimbingan, memberikan umpan balik, dan evaluasi.

Teori Gagne terkadang diringkas sebagai “asumsi Gagne. Asumsinya adalah bahwa terdapat berbagai jenis pembelajaran, dan bahwa kondisi pembelajaran yang berbeda kemungkinan besar akan menghasilkan jenis pembelajaran yang berbeda.²⁷

²⁶Miarso, Yusufhadi, *Menyemai Benih Teknologi Pendidikan*, (Jakarta:Penerbit Prenada Media, 2004) hal. 245.

²⁷Susanto, *Teori Belajar* (Jakarta: Prenada Medi, 2013)

Teori Gagné didasarkan pada model proses belajar dan menjelaskan beberapa faktor yang mempengaruhi pembelajaran. Pembelajaran mengenai model proses belajar meliputi :1) Informasi yang berasal dari stimulus yang diterima oleh panca indra kemudian disalurkan ke pusat syaraf, 2) Pemilihan informasi dilakukan secara selektif, dalam arti ada yang tersimpan dalam memori jangka pendek atau jangka panjang, bahkan ada yang terbuang atau terlupakan, 3) Memori yang ada bercampur dengan memori baru, dan setelah diolah sehingga dapat diungkapkan kembali.²⁸

Prinsip-prinsip pembelajaran dari Robert M. Gagné adalah: a) Perhatian minat motivasi belajar siswa, b) Keterlibatan dan langsung siswa dalam pembelajaran, c) Mengulang atau mempelajari pelajaran yang lalu, d) Menghadapi tantangan dan semangat dalam belajar, e) Memberikan timbal balik dan melakukan penguatan belajar, f) Adanya perbedaan dalam perilaku belajar siswa. Lebih dari itu, hal yang harus diperhatikan adalah tentang terciptanya kondisi belajar yang kondusif pada lingkungan belajar, pada kondisi berbasis media, meliputi jenis penyajian yang disampaikan kepada siswa dengan adanya jadwal, pengurutan, dan pengorganisasian.²⁹

Menurut Gagné (1990), sebaiknya pembelajaran itu mampu menumbuhkan kegiatan belajar mengajar dan proses kognitif yang baik. Proses pembelajaran (*instructional events*) adalah sebagai berikut: 1) Menumbuhkan minat dan memfokuskan siswa; 2) Menyampaikan tujuan dari kegiatan belajar; 3) *Merereview*

²⁸Siregar, Eveline, *Teori Belajar dan Pembelajaran*, (Bogor: Ghalia Indonesia, 2015)

²⁹Dimiyati & mudjino, *Belajar dan Pembelajaran*, (Jakarta: PT. Rineka Cipta, 2013)

pelajaran sebelumnya; 4) Menyampaikan materi-materi pada proses pembelajaran; 5) Memberikan arahan kepada siswa tentang petunjuk belajar; 6) Memberikan stimulus agar siswa tergugah untuk memberikan respon; 7) Memberikan penguatan atau umpan balik atas pekerjaan yang diberikan kepada siswa ; 8) Melakukan evaluasi pembelajaran; dan 9) Memperkuat retensi proses belajar siswa.³⁰

Sembilan langkah pembelajaran tersebut merupakan sebuah kegiatan yang disusun oleh pendidik untuk membantu proses belajar siswa. Meski demikian, tidak semua langkah yang ada dapat atau harus ditetapkan pada seluruh mata pelajaran yang ada. Bentuk pengembangannya diserahkan kepada pendidik sesuai dengan kompetensi dasar yang ada demi berjalannya proses belajar siswa.

Dengan demikian bahwa tidak diragukan lagi bahwa teori pengajaran Gagné Briggs memberikan banyak informasi yang berguna bagi semua guru dan instruktur terutama mereka yang berada di awal karir mengajar mereka yang perlu menyusun rencana pembelajaran mereka.

Rencana ini sangat diperlukan guru untuk memulai tugasnya di sekolah. Dari tugasnya ini perlu mengadakan serangkaian penyesuaian diri terhadap situasi-situasi baru, membantu murid dalam belajar, memberi kesan yang menyenangkan bagi murid, sehingga menjadi betah kesekolah. Perencanaan pembelajaran memainkan peran penting dalam memandu guru untuk melaksanakan tugas sebagai pendidik

³⁰Dimiyati dan Mudjiono, *Belajar dan Pembelajaran*, (Jakarta:Penerbit Kerjasama Pusat Perbukuan Depdiknas dan PT Rineka Cipta, 2002)

dalam melayani kebutuhan belajar siswanya. Dalam perencanaan pembelajaran, guru akan memikirkan penyajian materi yang akan diajarkan dengan menggunakan metode pembelajaran.

Metode adalah pemberi jalan atau cara yang baik pelaksanaan operasional dari ilmu pendidikan. Sedangkan dalam konteks lain, metode merupakan sarana untuk menemukan, menguji, dan menyusun data yang diperlukan bagi pengembangan disiplin sesuatu ilmu.³¹ Dengan melihat penjelasan di atas, kita bisa menyimpulkan bahwa metode itu sangatlah penting, karena hal inilah yang membantu dalam mencapai keberhasilan dalam pendidikan.

Metode pembelajaran adalah suatu model dan cara yang dapat dilakukan untuk menggelar aktivitas belajar-mengajar agar berjalan dengan baik.³² Metode pembelajaran adalah cara-cara atau teknik penyajian bahan- pelajaran yang digunakan oleh guru pada saat menyajikan bahan pelajaran, baik secara individu atau secara kelompok.³³ Berdasarkan beberapa pendapat di atas, dapat disimpulkan bahwa metode pembelajaran adalah cara pendidik atau guru untuk menyajikan materi kepada siswa, secara individu atau kelompok agar materi pelajaran dapat diserap, dipahami dan dimanfaatkan oleh siswa dengan baik.

Agar tercapainya tujuan pembelajaran yang telah dirumuskan, seseorang guru harus mengetahui berbagai metode. Dengan memiliki pengetahuan mengenai sifat

³¹Imam Musabakin, *Guru Yang Menakjubkan*, (Yogyakarta: Buku Biru, 2010), h. 280

³²Heri Rahyubi, *Teori-teori Belajar dan Aplikasi Perkembangan Motorik*,(Bandung: Penerbit Nusa Media, 2014), h. 236

³³Ahmad Sabri, *Strategi Belajar Mengajar Micro Teaching*, (Jakarta: Quantum teaching, 2005).h. 125

berbagai metode, maka guru akan lebih mudah menetapkan metode yang paling sesuai dengan situasi dan kondisi. Salah satu metode yang digunakan guru adalah metode *Make A Match*

Menurut Slameto metode adalah cara atau jalan yang harus dilalui untuk mencapai suatu tujuan tertentu. Metode yang digunakan dalam setiap kali pertemuan kelas bukanlah asal pakai, tetapi setelah melalui seleksi yang berkesesuaian dengan perumusan tujuan instruksional khusus. Pemakaian metode yang satu digunakan untuk mencapai tujuan metode lain.³⁴

Make A match (mencari pasangan) adalah salah satu jenis metode pembelajaran *cooperative*. Metode ini dikembangkan oleh Lorn Curran pada tahun 1994. Pada metode ini siswa diminta mencari pasangan dari kartu.³⁵

Dalam bukunya Hisyam Zaini mengatakan istilah *Make A Match* yaitu strategi yang menyenangkan yang digunakan untuk mengulang materi yang telah diberikan sebelumnya. Namun, demikian materi barupun bisa diajarkan dengan strategi ini dengan catatan, peserta didik diberi tugas mempelajari topik yang akan diajarkan terlebih dahulu, sehingga ketika masuk kelas mereka sudah memiliki bekal pengetahuan.³⁶

Metode pembelajaran *Make A Match* adalah salah satu tipe dari model pembelajaran kooperatif. Dalam pembelajaran kooperatif tipe *Make A Match* anak-

³⁴Slameto, *Belajar dan faktor-faktor yang mempengaruhinya*, (Jakarta: Rineka Cipta, 2003), h. 84

³⁵Aqib Zainal, *Model-model, Media, dan Strategi Pembelajaran Kontektual (Inovatif)*, (Bandung: Yrama Widya, 2013), h. 23

³⁶Hisyam Zainy, *Strategi Pembelajaran Aktif*, (Jakarta: Bumi Aksara, 2006), h. 67

anak diajak untuk belajar dan sambil bermain. Dengan menggunakan model pembelajaran kooperatif tipe *Make A Match* ini diharapkan anak-anak tidak jenuh dengan cara belajar yang menoton. Sehingga anak-anak akan semangat dalam mengikuti pelajaran bahasa Arab. Dengan berharap bahwa penggunaan metode pembelajaran *Make A Match* ini dapat meningkatkan hasil belajar siswa tersebut.

Metode *Make A Match* adalah sistem pembelajaran yang mengutamakan penanaman kemampuan sosial terutama kemampuan bekerja sama, kemampuan berinteraksi di samping kemampuan berpikir cepat melalui permainan mencari pasangan dengan dibantu kartu.³⁷ Metode *Make A Match* adalah metode pembelajaran dimana guru menyiapkan kartu berisi soal atau permasalahan dan menyiapkan kartu jawaban kemudian siswa mencari pasangan kartunya.³⁸ Metode *Make A Match* merupakan pembelajaran kelompok yang memiliki dua anggota, masing-masing anggota kelompok tidak diketahui sebelumnya, tetapi dicari berdasarkan kesamaan pasangannya.³⁹ Metode *Make A Match* (mencari pasangan) sambil mempelajari suatu konsep atau topik tertentu dalam suasana yang menyenangkan. Metode *Make A Match* ini bisa diterapkan untuk semua mata pelajaran dan tingkatan kelas.⁴⁰

Dari uraian di atas dipahami bahwa metode *Make A Match* adalah metode pembelajaran dimana guru menyiapkan kartu berisi soal atau permasalahan dan menyiapkan kartu jawaban kemudian siswa mencari pasangan kartunya yang

³⁷Waha, *Metode dan Model-Model Mengajar* (Bandung: Alfabeta, 2007), h. 59

³⁸Lie, *Cooperative Learning* (Jakarta, PT. Gramedia Widiasara Indonesia, 2003), h. 27

³⁹Ridwan Abdullah Sani, *Inovasi Pembelajaran*, (Jakarta: PT. Bumi Aksara, 2013), h. 196

⁴⁰Miftahul Huda, *Cooperative Learning*, (Yogyakarta: Pustaka Pelajar, 2011), h. 135

mengutamakan kemampuan bekerja sama, kemampuan berinteraksi sambil mempelajari suatu konsep atau topik tertentu dalam suasana yang menyenangkan. Metode pembelajaran ini dapat digunakan oleh para guru sebagai dasar melaksanakan kegiatan pembelajaran yang baik dan sebagai suatu alternatif dalam usaha meningkatkan hasil belajar peserta didik.

Kelebihan dan kekurangan penggunaan metode *Make A Match* menurut para ahli sebagai berikut:

1.) Menurut Miftahul Huda M.pd, kelebihan dan kekurangan penggunaan metode *Make A Match* adalah sebagai berikut:⁴¹

a. Kelebihan

- a. Dapat meningkatkan aktivitas belajar siswa, baik secara kognitif maupun fisik
- b. Karena ada unsur permainan, metode ini menyenangkan
- c. Meningkatkan pemahaman siswa terhadap materi yang dipelajari dan dapat meningkatkan motivasi belajar siswa
- d. Efektif sebagai sarana melatih keberanian siswa untuk tampil presentasi
- e. Efektif melatih kedisiplinan siswa menghargai waktu untuk belajar.

b. Kekurangan

- a. Jika strategi ini tidak dipersiapkan dengan baik, akan banyak waktu yang terbuang

⁴¹Miftahul Huda, *Cooperative Learning*, (Yogyakarta: Pustaka Pelajar, 2011), h. 135

- b. Pada awal-awal penerapan metode, banyak siswa yang akan malu berpasangan dengan lawan jenisnya.
- c. Jika guru tidak mengarahkan siswa dengan baik akan banyak siswa yang kurang memperhatikan pada saat presentasi.
- d. Guru harus hati-hati dan bijaksana saat memberi hukuman pada siswa yang tidak mendapat pasangan, karena mereka bisa malu.
- e. Menggunakan metode ini secara terus menerus akan menimbulkan kebosanan.⁴²

2.) Kelebihan dan kekurangan penggunaan metode *Make A Match* menurut Isjoni

ialah:

a. Kelebihan

- a. Suasana kegembiraan akan tumbuh dalam proses pembelajaran.
- b. Kerjasama antar sesama siswa terwujud dengan dinamis.
- c. Munculnya dinamika gotong royong yang merata di seluruh siswa.
- d. Dapat meningkatkan aktivitas belajar siswa baik secara kognitif maupun psikomotorik.
- e. Dapat meningkatkan pemahaman siswa terhadap materi
- f. Efektif sebagai sarana melatih keberanian siswa.
- g. Efektif sebagai sarana melatih kedisiplinan siswa.

b. Kekurangan

⁴²Miftahul Huda, *Model-model Pengajaran dan Pembelajaran*, h. 253

- a. Diperlukan bimbingan dari guru untuk melakukan pembelajaran.
- b. Suasana kelas menjadi gaduh sehingga dapat mengganggu kelas lain.
- c. Guru perlu persiapan bahan dan alat yang memadai.
- d. Jika tidak dirancang dengan baik maka akan menyebabkan banyak waktu terbuang.
- e. Jika tidak diarahkan dengan baik banyak siswa tidak memperhatikan saat presentasi.⁴³

3.) Adapun kelebihan dan kekurangan penggunaan metode *Make A Match* menurut Lie adalah sebagai berikut:

a. Kelebihan

- a. Mampu menciptakan suasana aktif dan menyenangkan.
- b. Materi pembelajaran yang disampaikan lebih menarik perhatian siswa.
- c. Mampu meningkatkan hasil belajar siswa mencapai taraf ketuntasan belajar
- d. Suasana kegembiraan akan tumbuh dalam proses pembelajaran.
- e. Kerja sama antar siswa terwujud dengan dinamis.
- f. Munculnya dinamika gotong royong yang merata diseluruh siswa

b. Kekurangan

- a. Diperlukan bimbingan dari guru untuk melakukan kegiatan.
- b. Waktu yang tersedia perlu dibatasi jangan sampai siswa terlalu banyak bermain-main dalam proses pembelajaran.
- c. Guru perlu persiapan bahan dan alat yang memadai.

⁴³Isjoni, *Cooperative Learning* (Bandung: Alfabeta, 2009), h. 112

- d. Pada kelas yang jumlah muridnya banyak jika kurang bijaksana maka akan menimbulkan keributan.
- e. Dalam mengembangkan dan melaksanakan metode *Make A Match*, guru selalu memberikan bimbingan dan pengarahan dalam berbagai kesempatan agar tidak terjadi keributan di dalam kelas.⁴⁴

Dari uraian di atas dapat dapat disimpulkan bahwa kelebihan dari pembelajaran metode *Make A Match* mampu menciptakan suasana aktif dan menyenangkan, meningkatkan hasil belajar siswa mencapai taraf ketuntasan belajar sedangkan kelemahannya dalam mengembangkan dan melaksanakan metode *Make A Match*, guru selalu memberikan bimbingan dan pengarahan dalam berbagai kesempatan agar tidak terjadi keributan di dalam kelas.

Langkah-langkah penggunaan metode *Make A Match* yang diterapkan para ahli sebagai berikut:

- 1.) Menurut Efi Mifta Faridli langkah-langkah penggunaan metode *Make A Match* adalah sebagai berikut:
 - a. Guru menyiapkan beberapa kartu yang berisi beberapa konsep atau topik yang cocok untuk sesi *review*, sebaliknya satu bagian kartu soal dan bagian lainnya kartu jawaban.
 - b. Setiap siswa mendapat satu buah kartu.
 - c. Tiap siswa memikirkan jawaban/soal dari kartu yang dipegang.

⁴⁴Lie, *Cooperative Learning* (Jakarta: PT Gramedia Widiasarana, 2008), h. 102

- d. Setiap siswa mencari pasangan yang mempunyai kartu yang cocok dengan kartunya (soal jawaban).
- e. Setiap siswa yang dapat mencocokkan kartunya sebelum batas waktu diberi poin.
- f. Setelah satu babak kartu dikocok lagi agar tiap siswa mendapatkan kartu yang berbeda dari sebelumnya.
- g. Demikian seterusnya.
- h. Kesimpulan/penutup.⁴⁵

1) Adapun langkah-langkah penggunaan metode *Make A Match* menurut Drs. Sugiyono, M.Si adalah:

- a. Guru menyiapkan beberapa kartu yang berisi beberapa konsep atau topik yang mungkin cocok untuk *review* (persiapan menjelang tes atau ujian).
- a. Setiap siswa mendapat satu buah kartu
- b. Setiap peserta mencari pasangan yang mempunyai kartu yang cocok dengan kartunya.
- c. Siswa bisa juga bergabung dengan dua atau tiga siswa yang lain yang mempunyai kartu yang cocok.
- d. Setiap pasangan siswa mendiskusikan dan menyelesaikan tugas secara bersama.
- e. Presentasi hasil kelompok atau kuis.⁴⁶

⁴⁵Efi Mifta Faridli, *Model-Metode Pembelajaran Inovatif*, (Bandung: Alfabeta, 2011), cet. II, h. 106.

⁴⁶Sugiyono, *Model-Model Pembelajaran Inovatif*, (Surakarta: FKIP UNS PRESS, 2009), h. 49

2.)Sedangkan menurut Miftahul Huda, langkah-langkah penggunaan metode

Make A Match adalah:

- a. Membuat beberapa pertanyaan
- b. Yang sesuai dengan materi yang dipelajari (jumlahnya tergantung tujuan pembelajaran) kemudian menulisnya dalam kartu-kartu pertanyaan.
- c. Membuat kunci jawaban dari pertanyaan-pertanyaan yang telah dibuat dan menulisnya dalam kartu-kartu jawaban akan lebih baik jika kartu pertanyaan dan kartu jawaban berbeda warna.
- d. Membuat aturan yang berisi penghargaan bagi siswa yang berhasil dan sanksi bagi siswa yang gagal (disini, guru dapat membuat aturan ini bersama-sama dengan siswa).
- e. Menyediakan lembaran untuk mencatat pasangan-pasangan yang berhasil sekaligus penskoran presentasi.
- f. Guru menyampaikan materi atau memberi tugas kepada siswa untuk mempelajari materi di rumah.
- g. Siswa dibagi ke dalam 2 kelompok, misalnya kelompok A dan kartu jawaban kepada kelompok B. Kedua kelompok diminta untuk berhadap-hadapan.
- h. Guru membagikan kartu pertanyaan kepada kelompok A dan kartu jawaban kepada kelompok B.
- i. Guru menyampaikan kepada siswa bahwa mereka harus mencari/mencocokkan kartu yang dipegang dengan kartu kelompok lain. Guru juga perlu menyampaikan batasan maksimum waktu yang ia berikan kepada mereka.

- j. Guru meminta semua anggota kelompok A untuk mencari pasangannya di kelompok B. Jika mereka sudah menemukan pasangannya masing-masing, guru meminta mereka melaporkan diri. Serta guru mencatat mereka pada kertas yang sudah dipersiapkan.
- k. Jika waktu sudah habis, mereka harus diberitahu bahwa waktu sudah habis. Siswa yang belum menemukan pasangannya diminta untuk berkumpul tersendiri.
- l. Guru memanggil satu pasangan untuk presentasi. Pasangan yang lain dan siswa yang tidak mendapatkan pasangannya memperhatikan dan memberikan tanggapan, apakah pasangan itu cocok atau tidak.
- m. Terakhir, guru memberikan konfirmasi tentang kebenaran dan kecocokan pertanyaan dan jawaban dari pasangan yang memberikan presentasi.
- n. Guru memanggil pasangan berikutnya, begitu seterusnya sampai seluruh pasangan melakukan presentasi.⁴⁷

Berdasarkan pendapat tiga ahli di atas tentang langkah-langkah metode *Make A Match*, dapat disimpulkan langkah-langkah metode *Make A Match* adalah sebagai berikut:

- a. Guru menyiapkan materi atau memberi tugas kepada siswa untuk mempelajari materi di rumah.
- b. Siswa dibagi ke dalam dua kelompok, yaitu kelompok pertanyaan dan kelompok jawaban.

⁴⁷Miftahul Huda, *Model-Model Pengajaran dan Pembelajaran*, h. 251

- c. Guru membagikan satu buah kartu kepada masing-masing siswa. Kartu pertanyaan diberikan kepada kelompok pertanyaan dan kartu jawaban diberikan kepada kelompok jawaban.
- d. Siswa memikirkan pasangan pertanyaan atau jawaban dari kartu yang diperolehnya.
- e. Guru menginstruksikan siswa untuk mencari pasangan kartu yang diperoleh dalam waktu yang disepakati.
- f. Siswa mencari pasangan kartu yang cocok dengan kartu yang diperolehnya.
- g. Guru memberikan tanda saat waktu mencari pasangan kartu telah habis.
- h. Guru mencatat nama siswa yang telah menemukan pasangan sebelum waktu habis.
- i. Guru memanggil setiap pasangan untuk melakukan presentasi.
- j. Guru bersama siswa memberikan konfirmasi tentang kebenaran dan kecocokan pertanyaan dan jawaban dari pasangan yang memberikan presentasi.
- k. Guru memanggil pasangan berikutnya sampai semua pasangan melakukan presentasi.
- l. Guru bersama siswa membuat kesimpulan pembelajaran yang telah dilakukan.

B. Teori Maslow's Hierarchy of Needs

Hirarki kebutuhan Maslow pertama kali diperkenalkan dalam makalah Abraham Maslow tahun 1943, “*A Theory of Human Motivation*”. Maslow kemudian menyempurnakan teori ini pada tahun 1954 dengan bukunya, “*Motivation and*

Personality". Sejak itu, teori ini tetap menjadi subjek populer dalam sosiologi, dan pelatihan manajemen.⁴⁸

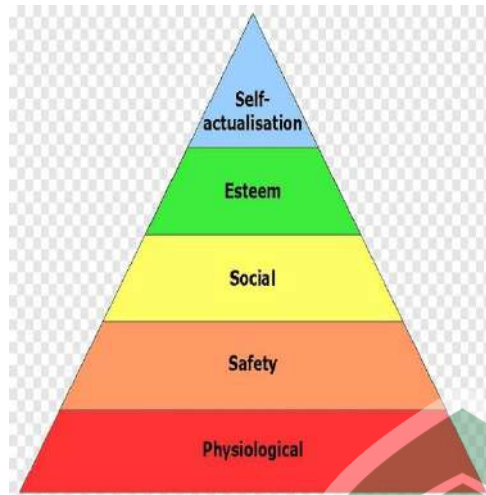
Sementara beberapa aliran pemikiran yang ada pada saat itu (seperti psikoanalisis dan behaviorisme) cenderung berfokus pada perilaku bermasalah, Maslow jauh lebih tertarik untuk mempelajari tentang apa yang membuat orang bahagia dan hal-hal yang mereka lakukan untuk mencapai tujuan itu. Sebagai seorang humanis, Maslow percaya bahwa orang memiliki keinginan bawaan untuk mengaktualisasikan diri, yaitu menjadi yang mereka bisa. Namun, untuk mencapai tujuan akhir ini, sejumlah kebutuhan yang lebih mendasar harus dipenuhi seperti kebutuhan akan makanan, keamanan, cinta, dan harga diri.⁴⁹

Abraham Maslow mendalilkan bahwa seorang akan termotivasi ketika kebutuhannya terpenuhi. Kebutuhan tersebut dimulai dari kebutuhan dasar yang paling rendah dan terus meningkat seiring dengan terpenuhinya kebutuhan pada tingkat yang lebih rendah. Dibawah ini adalah hierarki kebutuhan :⁵⁰

⁴⁸Abraham Maslow, *Motivasi dan Kepribadian*, (Jakarta: PT, PBP, 2013)

⁴⁹Mifta, Thoha, *Perilaku Organisasi Konsep Dasar dan Aplikasinya*, (Jakarta: Raja Grafindo Persada, 2001)

⁵⁰Abraham H. Maslow, *Motivation and Personality*, (Jakarta: Rajawali, 2010)



- a. Fisiologis; kebutuhan fisik bertahan hidup seperti makanan, air, dan tempat tinggal.
- b. Keamanan: perlindungan dari ancaman, perampasan dan bahaya lainnya.
- c. Sosial (rasa memiliki dan cinta): kebutuhan akan pergaulan, afiliasi, persahabatan dan sebagainya.
- d. Harga diri: kebutuhan akan rasa hormat dan pengakuan.
- e. Aktualisasi diri: kesempatan untuk pengembangan pribadi, pembelajaran, dan pekerjaan yang menyenangkan/kreatif/menantang. Aktualisasi diri kebutuhan tingkat tertinggi yang dapat dicita-citakan manusia.

Hirarki Maslow paling sering ditampilkan sebagai piramida. Tingkat terendah piramida terdiri dari kebutuhan paling dasar, sedangkan kebutuhan paling kompleks berada di puncak piramida. Kebutuhan di bagian bawah piramida adalah kebutuhan fisik dasar termasuk kebutuhan akan makanan, air, tidur, dan kehangatan. Setelah

kebutuhan tingkat yang lebih rendah ini terpenuhi, orang dapat melanjutkan ke tingkat kebutuhan berikutnya, yaitu keselamatan dan keamanan. Lebih jauh ke atas piramida, kebutuhan akan harga diri dan perasaan pencapaian menjadi prioritas. Maslow menekankan pentingnya aktualisasi diri, yang merupakan proses tumbuh dan berkembang sebagai pribadi untuk mencapai potensi individu.⁵¹

Maslow percaya bahwa kebutuhan ini mirip dengan naluri dan memainkan peran utama dalam memotivasi perilaku. Kebutuhan fisiologis, keamanan, sosial, dan harga diri adalah kebutuhan yang muncul karena kekurangan. Memuaskan kebutuhan tingkat yang lebih rendah ini penting untuk menghindari perasaan atau konsekuensi yang tidak menyenangkan.

Maslow mengistilahkan tingkat tertinggi piramida sebagai kebutuhan pertumbuhan. Kebutuhan ini tidak berasal dari kekurangan sesuatu, melainkan dari keinginan untuk tumbuh sebagai pribadi. Sementara teori umumnya digambarkan sebagai hierarki yang cukup kaku, Maslow mencatat bahwa urutan pemenuhan kebutuhan ini tidak selalu mengikuti perkembangan standar ini. Misalnya, dia mencatat bahwa untuk beberapa individu, kebutuhan akan harga diri lebih penting daripada kebutuhan akan cinta. Bagi yang lain, kebutuhan akan pemenuhan kreatif dapat menggantikan bahkan kebutuhan yang paling dasar sekalipun.⁵²

⁵¹Hasibuan, *Organisasi dan Motivasi*, (Jakarta: Gunung Agung, 2014)

⁵²Suprijono, Agus, *Cooperative Learning: Teori dan Aplikasi PAIKEM*, (Yogyakarta: Pustaka Pelajar, 2010)

Teori Maslow ini bila diaplikasikan dalam pendidikan, diharapkan dapat mengoptimalkan efektivitas proses pembelajaran. Lembaga pendidikan dapat memenuhi kebutuhan peserta didik berdasarkan susunan hierarki kebutuhan Maslow. Dalam meningkatkan motivasi belajar siswa, berikut ini saran aplikasi berdasarkan teori hierarki kebutuhan Maslow yang dapat digunakan dalam memenuhi kebutuhan siswa, antara lain:⁵³

a. Kebutuhan fisiologis (*Physiological Needs*)

Kebutuhan fisiologis yaitu kebutuhan fisik sekolah. Hal ini dapat dilakukan dengan menyediakan fasilitas, seperti: kantin bersih dan sehat, ruangan kelas yang nyaman, toilet yang bersih dengan jumlah yang memadai, waktu istirahat yang cukup untuk ke kamar kecil atau untuk minum, lingkungan belajar yang kondusif.

b. Kebutuhan Akan Rasa Aman (*Safety Needs*)

Kebutuhan akan rasa aman dapat dipenuhi, melalui: mempersiapkan pembelajaran dengan baik (materi pembelajaran, media pembelajaran); sikap guru yang menyenangkan, tidak menghakimi, dan tidak mengancam, mengendalikan perilaku siswa di kelas, menegakkan disiplin dengan adil, *consistent expectations*, lebih banyak memberikan penguatan perilaku (*reinforcement*) melalui

⁵³Warsita, Bambang, *Teknologi pembelajaran (landasan dan Aplikasinya)*, (Jakarta: Rineka Cipta,2008)

pujian/ganjaran atas segala perilaku positif siswa daripada pemberian hukuman atas perilaku negatif.

c. *Kebutuhan Untuk Dicintai dan Disayangi (Belongingness and Love needs)*

Dalam hubungan antara guru dan siswa, guru hendaknya bersikap empatik, perhatian dan *interest* kepada siswa, sabar, adil, mau membuka diri, positif, dan dapat menjadi pendengar yang baik, memahami siswa seperti kebutuhan, potensi, minat, karakteristik kepribadian dan latar belakangnya, memberikan komentar dan umpan balik yang positif dari pada yang negatif, menghargai dan menghormati setiap pendapat, dan keputusan siswa, menjadi penolong yang bisa diandalkan dan memberikan kepercayaan terhadap siswa.

Dalam hubungan antara siswa dengan siswa dapat dilakukan dengan cara: mengembangkan situasi yang memungkinkan terciptanya kerja sama mutualistik dan saling percaya di antara siswa, mengembangkan diskusi kelas, *peer tutoring*, mengembangkan Unit Kegiatan Siswa, OSIS, Pramuka dan kegiatan siswa lainnya.

d. *Kebutuhan Akan Penghargaan (Esteem needs)*

Kebutuhan ini dapat dipenuhi dengan cara membangun rasa percaya diri siswa, seperti: mengembangkan pengetahuan baru berdasarkan latar belakang pengetahuan untuk membantu memastikan keberhasilan; mengembangkan sistem pembelajaran yang sesuai dengan kebutuhan siswa; fokus pada kekuatan dan aset siswa; mengembangkan metode pembelajaran yang beragam; mempertimbangkan kebutuhan dan kemampuan siswa ketika merencanakan dan melaksanakan

pembelajaran; mengembangkan dan memberikan contoh strategi belajar pada siswa; tidak menegur siswa di depan umum; memberikan bantuan pada siswa yang mengalami kesulitan; melibatkan siswa untuk berpartisipasi dan bertanggung jawab di kelas.

Penghargaan dari pihak lain dengan cara: mengembangkan iklim kelas dan pembelajaran kooperatif dimana setiap siswa dapat saling menghormati dan mempercayai, tidak saling mencemoohkan; menyelenggarakan pemilihan ketua OSIS secara terbuka; mengembangkan program penghargaan atas pekerjaan, usaha, dan prestasi yang diperoleh siswa; mengembangkan kurikulum yang dapat mengantarkan setiap siswa untuk memiliki sikap empatik dan menjadi pendengar yang baik; berusaha melibatkan para siswa dalam setiap pengambilan keputusan yang terkait dengan kepentingan para siswa itu sendiri.

Pengetahuan dan pemahaman, seperti: memberikan kesempatan kepada para siswa untuk mengeksplorasi bidang-bidang yang ingin diketahuinya; menyediakan model pembelajaran; menyediakan topik-topik pembelajaran dengan sudut pandang yang beragam; memberikan kesempatan kepada para mahasiswa untuk berpikir.

Aesthetic (Estetik) berupa: menata ruangan kelas secara rapi dan menarik, memelihara sarana dan prasarana yang ada di sekeliling sekolah, ruangan yang bersih dan wangi, tersedia taman kelas, dan sekolah yang tertata indah

e. Kebutuhan Akan Aktualisasi Diri (*Self-Actualization needs*)

Pemenuhan kebutuhan aktualisasi diri dapat dilakukan dengan cara: memberikan kesempatan kepada para siswa untuk melakukan yang terbaik, memberikan kebebasan kepada siswa untuk menggali dan menjelajah kemampuan dan potensi yang dimilikinya, menciptakan pembelajaran yang bermakna dikaitkan dengan kehidupan nyata, perencanaan dan proses pembelajaran yang melibatkan aktivitas metakognitif siswa, melibatkan siswa dalam proyek atau kegiatan “*self expressive*” dan kreatif.

Maslow membagi kebutuhan-kebutuhan manusia menjadi lima hierarki. Maslow memisahkan lima kebutuhan ke dalam urutan-urutan yang lebih tinggi dan lebih rendah. Teori Hierarki Kebutuhan Maslow dengan komponen yang berurut dari bawah yaitu Fisiologis, Keamanan, kebutuhan akan cinta dan disayangi, penghargaan, dan aktualisasi diri telah banyak memberikan kontribusi pada berbagai bidang kehidupan seperti manajemen bisnis, humanisme dan pembelajaran serta seluruh yang berkaitan dengan manusia.

Pengaplikasian teori Maslow dalam dunia pendidikan dapat dilakukan dengan cara memenuhi kebutuhan fisiologis siswa yaitu kebutuhan akan lingkungan yang sehat. Lingkungan kelas maupun sekolah harus terlihat bersih, sehat, dan asri. Sebagai contoh, kelas memiliki ventilasi udara yang baik, tersedia air bersih dan kantin yang sehat serta dikelilingi oleh tanam-tanaman pelindung. Setelah kebutuhan fisiologi siswa terpenuhi, maka kebutuhan akan rasa aman seharusnya terpenuhi yaitu perlakuan yang adil dari para guru, ruang kelas yang aman, dan lain sebagainya.

Tingkat kebutuhan ketiga adalah adanya rasa kasih sayang dan dicintai yaitu siswa merasa guru dan teman-temannya adalah seperti orangtua dan keluarganya sendiri. Dalam hal ini, sekolah dapat dijadikan sebagai rumah kedua bagi siswa. Penghargaan dan aktualisasi diri yang dipenuhi membuat siswa termotivasi untuk belajar. Motivasi belajar siswa dapat dilihat melalui beberapa indikator yaitu adanya dorongan yang kuat untuk datang ke sekolah, mendengar dan menerima pelajaran dengan baik serta merasa betah berada di sekolah.

Motivasi adalah berasal dari bahasa latin yaitu *movere*, yang berarti bergerak (*move*). Motivasi menjelaskan apa yang membuat orang melakukan sesuatu, membuat mereka tetap melakukannya, dan membantu mereka dalam menyelesaikan tugas-tugas. Hal ini berarti bahwa konsep motivasi digunakan untuk menjelaskan keinginan perilaku, arah perilaku (pilihan), intensitas perilaku (usaha, berkelanjutan), dan penyelesaian atau prestasi yang sesungguhnya.⁵⁴

Riduwan dalam Aritonang mengemukakan bahwa motivasi belajar adalah keseluruhan daya penggerak di dalam diri siswa yang menimbulkan kegiatan belajar, yang menjamin kelangsungan dari kegiatan belajar dan memberi arah pada kegiatan belajar, sehingga tujuan yang dikehendaki oleh subjek belajar itu tercapai.⁵⁵

Motivasi didefinisikan juga sebagai suatu proses usaha yang menghasilkan intensitas, arah dan ketekunan individual dengan menyediakan kondisi tertentu

⁵⁴Sardiman, *Interaksi dan Motivasi Belajar- Mengajar* (PT Raja Grafindo Persada: Jakarta, 2006), h. 70

⁵⁵Aritonang K T, *Minat dan Motivasi dalam Meningkatkan Hasil Belajar Siswa*, h. 4

sehingga seseorang mau melakukan sesuatu untuk mencapai suatu tujuan. Motivasi memiliki peranan besar dalam keberhasilan seseorang dalam belajar.⁵⁶

Menurut Sadirman, Motivasi adalah perubahan energi dalam bentuk diri seseorang yang ditandai dengan munculnya “*feeling*” dan didahului dengan tanggapan terhadap adanya tujuan.⁵⁷ Sedangkan menurut Hamalik, pengertian motivasi merupakan perubahan energi dalam diri atau pribadi seseorang yang ditandai dengan timbulnya perasaan dan reaksi untuk mencapai tujuan.⁵⁸ Adapun menurut Agus Suprijono, motivasi belajar adalah proses yang memberi semangat belajar, dan kegigihan perilaku. Artinya, perilaku yang termotivasi adalah perilaku yang penuh energi, terarah dan bertahan lama.⁵⁹

Berdasarkan dari beberapa definisi yang dikemukakan di atas, dapat disimpulkan bahwa motivasi belajar adalah suatu dorongan atau daya penggerak dari dalam diri individu yang memberikan arah dan semangat pada kegiatan belajar, sehingga dapat mencapai tujuan yang dikehendaki. Jadi peran motivasi bagi siswa dalam belajar sangat penting, dengan adanya motivasi akan meningkatkan, memperkuat, dan mengarahkan proses belajarnya

⁵⁶Sujatmiani, *Penggunaan Metode Peer Tutoriang dengan Kassitu untuk Meningkatkan Motiasi dan Hasil Belajar IPA Fisika*, 2011. Vol. 1 No. 1

⁵⁷Sadirman, *Interaksi dan Motivasi Belajar- Mengajar* (PT Raja Grafindo Persada: Jakarta, 2006), h. 73.

⁵⁸Hamalik, *Psikologi Belajar Mengajar* (Sinar Baru: Bandung, 2013), h. 173.

⁵⁹Agus Suprijono, *Cooperative Learning Teori & Aplikasi PIKEM* (Pustaka Pelajar: Yogyakarta, 2009), h. 163

Ada beberapa ciri-ciri motivasi yang telah dikemukakan para ahli sebagai berikut:

1.) Sadirman mengemukakan bahwa ciri-ciri motivasi yang ada pada siswa adalah sebagai berikut: a) Tekun menghadapi tugas (dapat bekerja terus-menerus dalam waktu yang lama, tidak pernah berhenti sebelum selesai); b) Ulet menghadapi kesulitan (tidak lekas putus asa) tidak memerlukan dorongan dari luar untuk berprestasi sebaik mungkin (tidak cepat puas dengan prestasi yang telah dicapainya); c) Menunjukkan minat terhadap bermacam-macam masalah; d) Lebih senang bekerja mandiri; e) Cepat bosan pada tugas yang rutin (hal-hal yang bersifat mekanis, berulang-ulang begitu saja, sehingga kurang efektif); f) Dapat mempertahankan pendapatnya (kalau sudah yakin akan sesuatu); g) Tidak mudah melepaskan hal yang diyakini; h) Senang mencari dan memecahkan masalah soal-soal.⁶⁰

2.) Adapun ciri-ciri motivasi menurut Sardiman adalah sebagai berikut: a) Tekun menghadapi tugas; b) Ulet menghadapi kesulitan (tidak lekas putus asa); c) Menunjukkan minat terhadap bermacam-macam masalah; d) Lebih senang bekerja mandiri; e) Tidak cepat bosan terhadap tugas-tugas yang rutin; f) Dapat mempertahankan pendapatnya.⁶¹

3.) Menurut Hamzah B. Uno, menyatakan ada beberapa ciri-ciri motivasi, yaitu: a) Adanya hasrat dan keinginan berhasil; b) Adanya dorongan dan kebutuhan

⁶⁰Sadirman, A M, *Interaksi dan Motivasi Belajar Mengajar*, h 17.

⁶¹Sadirman, *Interaksi dan Motivasi Belajar- Mengajar* (PT Raja Grafindo Persada: Jakarta, 2006), h. 83

dalam belajar; c) Adanya harapan dan cita-cita masa depan; d) Adanya penghargaan dalam belajar; e) Adanya kegiatan yang menarik dalam belajar; f) Adanya lingkungan belajar yang kondusif.⁶²

4.) Sedangkan menurut Dedi Supriyadi, berpendapat bahwa motivasi memiliki ciri-ciri sebagai berikut: a) Memperhatikan materi; b) Ketekunan dalam belajar; c) Ketertarikan dalam belajar; d) Keserangan belajar; e) Komitmennya dalam memenuhi tugas-tugas sekolah; f) Semangat dalam belajar dan kehadiran siswa di sekolah.⁶³

Dari beberapa ciri-ciri motivasi menurut para ahli di atas dapat disimpulkan bahwa adanya motivasi yang baik dalam belajar akan menunjukkan hasil yang baik. Dengan kata lain bahwa dengan adanya usaha yang tekun, menunjukkan ketertarikan, senang mengikuti pelajaran, selalu memperhatikan pelajaran, berusaha mempertahankan pendapat, senang memecahkan masalah soal-soal, maka pembelajaran akan berhasil dan seseorang yang belajar itu dapat mencapai prestasi yang baik.

Apabila seseorang memiliki ciri-ciri seperti yang telah disebutkan di atas, berarti seseorang itu memiliki motivasi belajar yang cukup tinggi. Ciri-ciri motivasi belajar di atas yang akan digunakan dalam menyusun kisi-kisi instrumen angket untuk mengungkapkan salah satu variabel terikat dalam penelitian ini yaitu motivasi belajar.

⁶²Hamzah B Uno, *Teori Motivasi dan Pengukurannya* (Bumi Aksara: Jakarta, 2008), h. 23.

⁶³Dedi Supriyadi, *Membangun Bangsa Melalui Pendidikan* (Remaja Rosda Karya: Bandung, 2005), h. 86.

Indikator motivasi belajar dapat diklasifikasikan sebagai berikut: a) Adanya hasrat dan keinginan berhasil; b) Adanya dorongan dan kebutuhan dalam belajar; c) Adanya harapan dan cita-cita masa depan; d) Adanya penghargaan dalam belajar; e) Adanya kegiatan yang menarik dalam belajar; f) Adanya lingkungan belajar yang kondusif, sehingga memungkinkan siswa dapat belajar baik.⁶⁴

Berdasarkan uraian di atas dapat disimpulkan bahwa siswa yang memiliki motivasi belajar tinggi dapat dilihat dari perilakunya yang memiliki ketertarikan terhadap bermacam masalah dan memecahkannya, tekun dalam mengerjakan tugas, tidak putus asa jika menghadapi kesulitan, bekerja secara mandiri, tidak bosan terhadap tugas rutin, tidak mudah melepaskan hal yang diyakini bahwa dapat mempertahankan pendapatnya. Motivasi belajar juga timbul disebabkan karena adanya penghargaan, kegiatan yang menarik dan lingkungan yang kondusif dalam belajar. Siswa yang senantiasa memiliki motivasi belajar tinggi akan melibatkan diri secara aktif dalam kegiatan belajar dan memiliki keterlibatan sikap yang tinggi dalam belajar tergolong ke dalam siswa yang memiliki motivasi belajar yang tinggi.

Oemar Hamalik menyebutkan bahwa ada tiga fungsi motivasi yaitu a) Mendorong manusia untuk berbuat, jadi sebagai penggerak atau motor yang melepas energi. Motivasi dalam hal ini merupakan langkah penggerak dari setiap kegiatan yang akan dikerjakan. b) Dengan menentukan arah perbuat yakni ke arah tujuan yang hendak dicapai. Dengan demikian motivasi dapat memberikan arah dan kegiatan yang

⁶⁴Hamza B, Uno. *Perencanaan Pembelajaran*, (Jakarta: Bumi Aksara), h. 23

harus dikerjakan sesuai dengan rumusan tujuannya. c) Menyeleksi perbuatan, yakni menentukan perbuatan-perbuatan yang harus dikerjakan yang serasi guna mencapai tujuan, dengan menyisihkan perbuatan-perbuatan yang tidak bermanfaat.⁶⁵

Dari uraian diatas, nampak jelas bahwa motivasi berfungsi sebagai pendorong, pengarah, dan sekaligus sebagai penggerak perilaku seseorang untuk mencapai suatu tujuan.

Selain fungsi-fungsi di atas, terdapat juga fungsi-fungsi lain, di antaranya motivasi dapat berfungsi sebagai pendorong usaha dan pencapaian prestasi. Seseorang melakukan usaha karena adanya motivasi. Adanya motivasi yang baik dalam belajar akan menunjukkan hasil yang baik. Dengan artian, dengan adanya usaha yang tekun dan terutama didasari adanya motivasi, maka seseorang yang belajar itu akan dapat melahirkan prestasi yang baik. Intensitas motivasi seseorang yang belajar itu akan dapat melahirkan prestasi yang baik. Intensitas motivasi seseorang siswa akan sangat menentukan tingkat pencapaian prestasi belajarnya.

Berdasarkan literatur yang penulis gunakan, dilihat dari penyebab timbulnya motivasi, maka motivasi terbagi menjadi dua yaitu motivasi yang berasal dari dalam diri yang di istilahkan dengan motivasi intrinsik dan motivasi yang berasal dari luar diri yang diistilahkan dengan motivasi eksterinsik. Berikut penulis paparkan dua macam motivasi tersebut:

a. Motivasi Intrinsik

⁶⁵Pupuh, Fathurrahman & Sobry Sutikno, *Strategi Belajar Mengajar* (Cet. I; Bandung: PT Refika Aditama, 2010), h. 20.

Motivasi intrinsik adalah hal dan keadaan yang berasal dari dalam diri siswa sendiri yang dapat mendorongnya melakukan tindakan belajar. Termasuk dalam motivasi intrinsik siswa adalah perasaan menyenangkan materi dan kebutuhannya terhadap materi tersebut, misalnya untuk kehidupan masa depan siswa yang bersangkutan.⁶⁶ Motivasi intrinsik adalah motif-motif yang menjadi aktif atau berfungsinya tidak perlu dirangsang dari luar karena dalam diri setiap individu sudah ada dorongan untuk melakukan sesuatu. Sebagai contoh seseorang yang senang membaca tidak usah ada yang menyuruh atau mendorongnya karena ia sudah rajin mencari buku-buku untuk dibacanya.⁶⁷

Motivasi Intrinsik menurut Purwanto adalah motivasi yang timbul dari dalam diri siswa itu sendiri.⁶⁸ Siswa yang memiliki intelegensi yang cukup tinggi boleh jadi gagal karena kekurangan motivasi. Siswa yang mempunyai motivasi dari dalam diri dapat dilihat dari aktivitas yang dilakukannya sehari-hari seperti yang diungkapkan oleh Sardiman A.M. yaitu memiliki ciri-ciri sebagai berikut:

- a. Tekun menghadapi tugas (dapat bekerja terus menerus dalam waktu yang lama, tidak pernah berhenti sebelum selesai).
- b. Ulet menghadapi kesulitan (tidak lekas putus asa). Tidak memerlukan dorongan dari luar untuk berprestasi sebaik mungkin (tidak cepat puas dengan prestasi yang telah dicapainya).
- c. Lebih senang bekerja mandiri.

⁶⁶Muhibbin Syah, *Psikologi Pendidikan dengan Pendekatan Baru*, h. 134

⁶⁷Sadirman, *interaksi & Motivasi Belajar Mengajar*, h 88-89

⁶⁸Ngalim Purwanto, *Psikologi Pendidikan (Bandung: Remaja Rosdakarya, 1001)*, h. 75.

- d. Cepat bosan pada tugas-tugas rutin (hal-hal bersifat mekanis, berulang-ulang begitu saja, sehingga kurang kreatif).
- e. Tidak mudah melepaskan hal yang diyakini itu.
- f. Senang mencari dan memecahkan masalah soal-soal.
- g. Percaya diri
- h. Memerlukan dorongan dari luar untuk berprestasi.⁶⁹

Sedangkan indikator atau ciri dari motivasi belajar menurut Hamzah B. Uno adalah sebagai berikut:

- a. Adanya hasrat dan keinginan untuk berhasil
- b. Adanya dorongan dan kebutuhan dalam belajar.
- c. Adanya harapan dan cita-cita masa depan
- d. Adanya penghargaan dalam belajar
- e. Adanya kegiatan yang menarik dalam belajar
- f. Adanya lingkungan belajar yang kondusif yang memungkinkan siswa belajar dengan baik.⁷⁰

Siswa yang memiliki ciri-ciri di atas, berarti siswa itu selalu memiliki motivasi yang cukup kuat. Motivasi seperti itu sangat penting dalam proses belajar mengajar. Siswa akan berhasil dengan baik, apabila siswa tersebut tekun dalam mengerjakan tugasnya, ulet dalam memecahkan masalah-masalah dan hambatan lainnya secara

⁶⁹Sadirman A.M. *Interaksi dan Motivasi Belajar Mengajar* (Cet. 21; Jakarta:PT Raja Grafindo Persada, 2012), h. 83

⁷⁰Hamzah B. Uno, *Teori Motivasi dan Pengaruhnya, Analisis Bidang Pendidikan*, (Jakarta: Bumi Aksara, 2011), h. 163.

mandiri. Ciri-ciri motivasi seperti itu akan sangat penting dalam kegiatan pembelajaran. Akyas Azhari mengemukakan bahwa yang menimbulkan motivasi instrinsik adalah sebagai berikut:

- a. Adanya kebutuhan
- b. Adanya pengetahuan tentang kemajuannya sendiri
- c. Adanya cita-cita (aspirasi).⁷¹

Siswa yang memiliki motivasi instrinsik cenderung menjadi orang terdidik, berpengetahuan dan memiliki keahlian dalam bidang tertentu serta gemar belajar adalah aktivitas yang tak pernah sepi dari kegiatan siswa yang mempunyai motivasi instrinsik dalam rangka meraih ilmu pengetahuan.

b. Motivasi Ekstrinsik

Motivasi ekstrinsik adalah penghargaan, lingkungan belajar yang kondusif dan kegiatan belajar yang menarik.⁷² Motivasi ekstrinsik adalah dorongan dari luar diri, tindakan atau perbuatan yang didasari oleh dorongan-dorongan yang bersumber dari luar pribadi seseorang (lingkungan) untuk melakukan sesuatu karena adanya paksaan dari luar.⁷³ Jenis motivasi ini timbul akibat pengaruh individu, apakah karena adanya ajakan, suruhan atau paksaan dari orang lain sehingga dengan kondisi yang demikian akhirnya ia mau melakukan sesuatu atau belajar.⁷⁴ Motivasi ekstrinsik juga

⁷¹Akyas Azhari, *Psikologi*, (Semarang: Dina Utama, 2007), h. 75

⁷²Uno, H B. *Perencanaan Pembelajaran*, h. 25.

⁷³Sudarsono, *Kamus Filasafat dan Psikologi* (Jakarta: Rineka Cipta, 2013), h. 161.

⁷⁴Chalijah Hasan, *Dimensi-dimensi Psikologi Pendidikan* (Surabaya: Al-Ikhlas, 1994), h. 145.

merupakan “hal atau keadaan yang datang dari luar diri individu yang mendorongnya untuk melakukan kegiatan belajar.”⁷⁵

Upaya membangkitkan motivasi belajar ekstrinsik pada siswa menurut Wina Sanjaya dapat dilakukan dengan cara:

- a. Memperjelas tujuan yang ingin dicapai, seorang pendidik menjelaskan kepada siswa ke arah mana akan dibawa terutama kearah mana tujuan belajar yang diberikan.
- b. Membangkitkan minat belajar siswa.
- c. Hubungkan bahan pelajaran yang akan diajarkan dengan kebutuhan siswa.
- d. Sesuaikan materi pelajaran dengan tingkat pengalaman dan kemampuan siswa.
- e. Gunakan berbagai model dan strategi pembelajaran secara bervariasi misalnya diskusi, kerja kelompok, eksperimen, demonstrasi, dan lain sebagainya.
- f. Menciptakan suasana yang menyenangkan dalam belajar, suasana yang menyenangkan dengan mengusahakan agar kelas selamanya dalam suasana hidup, segar, terbebas, dari rasa tegang.
- g. Berilah pujian yang wajar terhadap setiap keberhasilan siswa.
- h. Berikan penilaian, penilaian diberikan secara objektif dan sesuai kemampuan siswa masing-masing.
- i. Berilah komentar terhadap hasil pekerjaan siswa, setiap selesai mengerjakan tugas hendaknya siswa diberikan komentar yang positif.

⁷⁵Muhibbin Syah, *Psikologi Pendidikan dengan Pendekatan Baru*, h. 137

- j. Ciptakan persaingan dan kerjasama, menciptakan persaingan dan kerjasama yang positif. Dengan persaingan, tentunya siswa akan bekerja dengan sungguh-sungguh agar hasil dari pekerjaannya akan sempurna dan terbaik.⁷⁶

Berdasarkan penjelasan di atas dapat diketahui bahwa, untuk membangkitkan motivasi belajar siswa, seorang pendidik atau dosen harus mampu menjelaskan tujuan pembelajaran ke arah mana siswa akan dibawa dengan menghubungkan pelajaran dengan kemampuan siswa, menggunakan strategi dan metode yang bervariasi, sehingga tercipta suasana belajar yang menyenangkan.

Memberikan angka dimaksudkan agar bisa memotivasi siswa untuk mempertahankan atau bahkan lebih meningkatkan prestasi belajarnya di masa yang akan datang. Memberi hadiah kepada siswa yang berprestasi dalam dunia pendidikan juga dijadikan sebagai alat yang bisa membangkitkan motivasi. Dalam pemberian hadiah ini ada beragam bentuknya, ada dalam bentuk beasiswa, peralatan sekolah dan lain sebagainya. Menciptakan kompetisi dalam pembelajaran, memberikan pujian pada momen yang tepat juga merupakan bagian dari bentuk pemberian motivasi. Aktivitas yang didorong oleh motif intrinsik ternyata lebih sukses daripada yang didorong oleh motif ekstrinsik.⁷⁷ Tetapi bukan berarti motivasi ekstrinsik tidak baik dan tidak penting. Dalam kegiatan belajar mengajar tetap penting karena kemungkinan besar keadaan siswa itu dinamis, berubah-ubah dan juga mungkin

⁷⁶Wina Sanjaya, *Kurikulum dan Pembelajaran*, (Cet. II; Jakarta: Kencana, 2009). h. 261-262

⁷⁷Sumadi Suryabrata, *Psikologi Pendidikan*, (Cet. XVI; Jakarta: PT. Raja Grafindo Persada, 2008), h. 74.

komponen-komponen lain dalam proses belajar mengajar ada yang kurang menarik bagi siswa, sehingga diperlukan motivasi ekstrinsik.⁷⁸

Melihat kedua macam motivasi di atas, ternyata kedua sumber motivasi tersebut amat penting bagi seseorang terutama bagi seorang siswa, karena keduanya akan memberikan dorongan atau stimulus untuk bergerak mencapai tujuan.

Berdasarkan keterangan di atas motivasi ekstrinsik merupakan motivasi belajar karena hendak mencapai tujuan yang terletak di luar hal yang dipelajarinya, motivasi ekstrinsik bukan berarti yang tidak diperlukan agar siswa termotivasi untuk belajar, pendidik yang berhasil dalam mengajar adalah pendidik yang pandai membangkitkan motivasi ekstrinsik dalam berbagai bentuknya. Dengan demikian motivasi ekstrinsik adalah faktor yang datang dari luar diri individu tetapi memberikan pengaruh terhadap kemauan untuk belajar. Seperti pujian, peraturan, tata tertib, teladan pendidik, orang tua, dan lain sebagainya. Kurangnya respons dari lingkungan secara positif akan mempengaruhi semangat belajar seseorang menjadi lemah.

Hakikat motivasi belajar adalah dorongan internal dan eksternal pada siswa-siswa yang sedang belajar untuk mengadakan perubahan tingkah laku, pada umumnya dengan beberapa indikator atau unsur yang mendukung. Hal itu mempunyai peranan besar dalam keberhasilan seseorang dalam belajar. Indikator motivasi belajar dapat diklasifikasikan sebagai berikut: 1) Adanya hasrat dan

⁷⁸Sadirman, *Interaksi & Motivasi Belajar Mengajar* (Cet. X; Jakarta: PT. Raja Grafindo Persada, 2007), h.89

keinginan berhasil; 2) Adanya dorongan dan kebutuhan dalam belajar; 3) Adanya harapan dan cita-cita masa depan; 4) Adanya penghargaan dalam belajar; 5) Adanya kegiatan yang menarik dalam belajar; dan 6) Adanya lingkungan belajar yang kondusif, sehingga memungkinkan seorang siswa dapat belajar dengan baik.⁷⁹

Motivasi intrinsik maupun ekstrinsik sangat diperlukan dalam proses pembelajaran karena dapat mengembangkan aktivitas dan meningkatkan ketertarikan siswa terhadap materi yang diajarkan serta dapat mengarahkan dan memelihara ketekunan dalam melakukan kegiatan belajar. Guru sebagai pendidik harus mengetahui bahwa terdapat beragam cara untuk menumbuhkan motivasi siswa. Adapun cara untuk menumbuhkan motivasi siswa dalam proses pembelajaran di sekolah menurut Sardiman adalah sebagai berikut:

a. Memberi angka

Angka ini berkaitan dengan nilai diberikan guru dari kegiatan belajarnya. Siswa tentunya sangat terpicu dengan nilai-nilai ulangan atau rapor yang tinggi. Nilai-nilai yang baik itu akan menjadikan motivasi yang kuat bagi para siswa untuk melakukan kegiatan belajar.

b. Hadiah

Hadiah juga dikatakan sebagai motivasi bagi para siswa. Baik hadiah tersebut berasal dari sekolah kepada siswa yang berprestasi, maupun dari orang tua atau keluarga.

⁷⁹Sadirman, A M. *Interaksi dan Motivasi Belajar Mengajar*. h. 21

c. Saingan/Kompetesi

Saingan atau kompetisi dapat digunakan sebagai alat motivasi untuk mendorong belajar siswa. Baik pesaing individu maupun persainagan kelompok dapat meningkatkan prestasi belajar siswa. Misalnya persaingan antara teman sebangku, jika si A mendapatkan nilai lebih baik daripada si B, biasanya si B akan terdorong untuk dapat mengungguli si A.

d. *Ego-involvement*

Bekerja keras dengan mempertaruhkan harga diri merupakan salah satu bentuk motivasi. Seseorang akan berusaha keras untuk mencapai prestasi yang baik dengan menjaga harga dirinya. Para siswa akan dengan keras untuk menjaga harga dirinya.

e. Memberi ulangan

Para siswa akan giat belajar jika mengetahui akan ada ulangan. Oleh karena itu, ulangan merupakan salah satu motivasi siswa untuk belajar. Jadi, guru harus terbuka memberitahukan kepada siswanya jika akan mengadakan ulangan.

f. Mengetahui hasil

Semakin mengetahui grafis hasil belajar, maka ada motivasi pada diri siswa untuk belajar dengan suatu harapan hasilnya terus meningkat.

g. Pujian

Memberikan pujian dengan tepat akan memupuk suasana menyenangkan dan mempertinggi semangat belajar serta sekaligus akan membangkitkan harga diri.

h. Hukuman

Hukuman sebagai *reinforcement* negatif tetapi jika tidak diberikan secara tepat dan bijak akan dapat menjadi alat motivasi. Jadi, guru harus mampu menerapkan prinsip-prinsip pemberian hukuman secara tepat.

i. Hasrat ingin belajar

Hasrat untuk belajar berarti pada diri siswa memang ada unsur kesengajaan dan maksud belajar, sehingga hasil belajar yang disertai tujuan belajar pasti hasilnya akan lebih baik.

j. Minat

Proses belajar akan berjalan lancar kalau disertai dengan minat terhadap pelajaran tersebut.

k. Tujuan yang diakui

Rumusan tujuan yang diakui dan diterima baik oleh siswa, akan menjadi motivasi yang penting. Sebab dengan memahami tujuan yang harus dicapai, akan dirasa sangat berguna dan menguntungkan, sehingga akan timbul motivasi untuk terus belajar.⁸⁰

Menurut Ahmad Rohani dan Abu Ahmad, motivasi pada siswa dapat tumbuh sebagai berikut:

a. Melalui cara mengajar yang bervariasi

⁸⁰Sadirman, A M. *Interaksi dan Motivasi Belajar Mengajar*. h. 26

- b. Mengadakan pengulangan informasi.
- c. Memberikan stimulus baru.
- d. Memberikan kesempatan kepada peserta didik menyalurkan belajarnya.
- e. Menggunakan media dan alat bantu yang menarik perhatian peserta didik.⁸¹

Dari beberapa definisi di atas dapat disimpulkan bahwa motivasi dapat ditumbuhkan melalui cara-cara mengajar yang bervariasi sehingga mampu menumbuhkan hasrat dan menarik perhatian siswa, memberikan ulangan dapat memberi kesempatan kepada peserta didik menyalurkan dan untuk mengetahui keberhasilan siswa dalam belajar, pemberian pujian dan hadiah atas prestasi siswa juga bisa membangkitkan semangat untuk lebih giat belajar sehingga tujuan pendidikan dan keberhasilan pembelajaran dapat tercapai.

C. Teori Taksonomi Bloom's

1. Taksonomi Bloom

Benjamin Samuel Bloom, lahir di Lansford, Pennsylvania, 21 februari 1913- meninggal 13 september 1999 pada umur 86 tahun, adalah seorang psikolog pendidikan dari Amerika Serikat dengan kontribusi utamanya adalah dalam penyusunan Taksonomi tujuan pendidikan dan pembuatan teori belajar tuntas.⁸²

Kata Taksonomi diambil dari Bahasa Yunani *Tassein* yang berarti untuk mengklasifikasikan *nomos* yang berarti aturan. Taksonomi dapat diartikan sebagai klasifikasi berhirarki dari sesuatu atau prinsip yang mendasari klasifikasi. Hampir

⁸¹Ahmad Rohani dan Abu Ahmad, *Pengelolaan Pengajaran* (Rineka: Jakarta, 2007), h. 10

⁸²Syaiful, *Konsep Dan Makna Pembelajaran*, (Bandung: Alfabeta. 2010)

semua (benda bergerak, benda diam, tempat, dan kejadian) dapat diklasifikasikan menurut beberapa skema taksonomi.⁸³

Sejarah Taksonomi Bloom bermula ketika awal tahun 1950-an, dalam Konferensi Asosiasi Psikolog Amerika, Bloom dan kawan-kawan mengemukakan bahwa dari evaluasi hasil belajar yang banyak disusun di sekolah, ternyata persentase terbanyak butir soal yang diajukan hanya meminta siswa untuk mengutarakan hapalan mereka. Konferensi tersebut merupakan lanjutan dari konferensi yang dilakukan pada tahun 1948. Menurut Bloom, hapalan sebenarnya merupakan tingkat terendah dalam kemampuan berpikir. Masih banyak level lain yang lebih tinggi yang harus dicapai agar proses pembelajaran dapat menghasilkan siswa yang kompeten di bidangnya. Akhirnya pada tahun 1956, Bloom, Englehart, Furst, Hill dan Krathwohl berhasil mengenalkan kerangka konsep kemampuan berpikir yang dinamakan Taksonom Bloom. Taksonomi Bloom mengalami perubahan yaitu Taksonomi yang dikemukakan oleh Bloom sendiri dan Taksonomi yang telah direvisi oleh Anderson dan KartWohl.⁸⁴

Taksonomi dapat digambarkan seperti sebuah hubungan antara ayah dan anak yang berada dalam satu struktur hirarki yang terhubung antara satu dengan yang lain. Taksonomi adalah sebuah kerangka untuk mengklasifikasikan pernyataan-pernyataan yang digunakan untuk memprediksi kemampuan peserta didik dalam belajar sebagai hasil dari kegiatan belajar. Taksonomi Bloom telah mempengaruhi Pendidikan baik

⁸³Baharuddin, *Teori Belajar dan Pembelajaran* (Jogjakarta: AR-Ruzz Media, 2012)

⁸⁴Gunarsa, *Psikolog Remaja*, (Jakarta: PT. Gramedia Pustaka Umum, 2007)

secara langsung maupun tidak langsung dalam pengembangan kurikulum, desain pembelajaran, dan pendidikan guru.⁸⁵

2. Peran Taksonomi Bloom Dalam Pembelajaran

Dalam mengajar kita harus merumuskan tujuan pembelajaran. Tujuan pembelajaran itulah yang akan kita jadikan sebagai tolak ukur dari hasil belajar siswa. Taksonomi Bloom dapat membantu kita untuk mengetahui sampai dimana tingkat keberhasilan kita dalam proses belajar mengajar sehingga dapat dievaluasi dan ditingkatkan menjadi lebih baik lagi dan atau dinaikkan lagi setingkat lebih tinggi dari semula.⁸⁶

Adapun Taksonomi Bloom dalam Rana kognitif terdiri dari pengetahuan (*knowledge*); Pemahaman (*comprehension*); Penerapan (*application*); Analisa (*analysis*); Evaluasi (*evaluation*); Kreativitas (*creativity*). Rana afektif terdiri dari penerimaan (*receiving*); Partisipasi (*responding*); Penghargaan (*Valuing*); Organisasi (*organization*); Karakteristik Berdasarkan Nilai-Nilai (*characterization by a value or value complex*). Rana psikomotorik terdiri dari persepsi (*perception*); kesiapan (*set*); Gerakan terbimbing (*guided response*); Mekanisme (*mechanical response*); Gerakan yang kompleks (*complex responce*); Penyesuaian (*adaptation*); kreativitas Penciptaan (*Origination*).⁸⁷

a. Rana kognitif

⁸⁵Nana Sudjana, *Penilaian Hasil Proses Belajar Mengajar*, (Bandung: Rosda, 2016)

⁸⁶Wiranataputra, *Teori Belajar Dan Pembelajaran*, (Jakarta: Universitas Terbuka, 2007)

⁸⁷Tjitrosoepomo, *Taksonomi* (Yogyakarta: Gadjadara Universitas Press, 2013)

Aspek kognitif adalah kemampuan intelektual siswa dalam berfikir, mengetahui dan memecahkan masalah. Menurut Bloom, segala upaya yang menyangkut aktivitas otak sudah termasuk dalam aspek kognitif. Aspek kognitif berhubungan dengan kemampuan berfikir, termasuk di dalamnya kemampuan menghafal, memahami, mengaplikasi, menganalisis, mensintesis, dan kemampuan mengevaluasi. Dalam aspek kognitif itu terdapat enam aspek atau jenjang proses berpikir, mulai dari jenjang terendah sampai dengan jenjang yang paling tinggi. Berikut adalah keenam jenjang aspek kognitif:

- Pengetahuan (*Knowledge*)

Pengetahuan adalah kemampuan seseorang untuk mengingat-ingat kembali atau mengenali kembali tentang nama, istilah, lambang, rumus-rumus, dan sebagainya, tanpa mengharapkan kemampuan untuk menggunakannya. Pengetahuan atau ingatan sebagai proses berpikir yang paling rendah. Contohnya, memberikan nama pada lambang operasi pada bilangan seperti penjumlahan (+), pengurangan (-), perkalian (x), pembagian (/), pemangkatan (a^n), dan pengakaran ($\sqrt{\quad}$).

- Pemahaman (*Comprehension*)

Pemahaman adalah kemampuan untuk memahami sesuatu setelah sesuatu itu diketahui dan diingat. Dengan kata lain, memahami adalah mengetahui tentang sesuatu dan dapat melihatnya dari berbagai segi. Seseorang peserta didik dikatakan memahami sesuatu apabila ia dapat memberikan

penjelasan atau memberi uraian yang lebih rinci tentang hal itu dengan menggunakan kata-katanya sendiri. Contohnya pada lambang operasi pada bilangan siswa dapat menjelaskan bagaimana lambang penjumlahan, lambang pengurangan, lambang perkalian dan lainnya.

- Aplikasi (*Application*)

Aplikasi adalah kemampuan menggunakan atau menerapkan materi yang sudah dipelajari pada situasi yang baru dan menyangkut penggunaan atauran dan prinsip. Penerapan merupakan tingkat kemampuan berpikir yang lebih tinggi daripada pemahaman. Contohnya, dari lambang operasi pada bilangan tersebut siswa dapat menggunakannya dalam materi pelajaran seperti $2+2$.

- Analisis (*Analysis*)

Analisis adalah kemampuan untuk merinci atau menguraikan suatu bahan atau keadaan menurut bagian-bagian yang lebih kecil dan mampu memahami relasi (hubungan) di antara bagian-bagian atau faktor-faktor yang satu dengan faktor-faktor yang lainnya. Contohnya, siswa sudah tahu menggunakan lambang operasi pada bilangan maka ia mencari relasi (hubungan) pada bilangan seperti $=$, $<$, $>$, dan \neq .

- Evaluasi (*Evaluation*)

Evaluasi adalah jenjang berpikir paling tinggi dalam aspek kognitif dalam taksonomi Bloom. Evaluasi disini merupakan kemampuan untuk membuat pertimbangan terhadap suatu kondisi, misalnya jika seseorang dihadapkan pada beberapa pilihan maka ia akan mampu memilih satu pilihan yang terbaik sesuai dengan patokan-patokan atau kriteria yang ada. Contohnya, dari soal operasi dan relasi pada bilangan siswa dihadapkan dengan pilihan jawaban maka dia sudah dapat menentukan jawaban yang paling tepat.

- **Kreativitas (*Create*)**

Kreativitas adalah menggeneralisasi ide baru, produk atau cara pandang yang baru dari semua kejadian. Kreativitas diartikan sebagai meletakkan beberapa elemen dalam satu kesatuan yang menyeluruh sehingga terbentuklah dalam suatu bentuk yang koheren atau fungsional. Siswa dikatakan mampu berkreasi jika dapat membuat produk baru dengan merombak beberapa elemen atau bagian ke dalam bentuk atau struktur yang belum pernah diterangkan oleh guru sebelumnya.

b. **Aspek Afektif**

Aspek afektif adalah aspek yang berkaitan dengan sikap dan nilai. Aspek efektif mencakup watak perilaku seperti perasaan, minat, sikap, emosi dan nilai. Beberapa pakar mengatakan bahwa sikap seseorang dapat diramalkan perubahannya bila seseorang telah memiliki kemampuan yang tinggi dalam memecahkan masalah.

Ciri-ciri hasil belajar efektif akan tampak pada peserta didik dalam berbagai tingkah laku. Aspek efektif menjadi lebih rinci lagi ke dalam lima jenjang, yaitu :

- Penerimaan (*Receiving*)

Penerimaan atau *Receiving* adalah kepekaan seseorang dalam menerima rangsangan (stimulus) dari luar yang datang kepada dirinya dalam bentuk masalah, situasi, gejala dan lain-lain. Termasuk dalam jenjang ini misalnya adalah : kesadaran dan keinginan untuk menerima stimulus, mengontrol dan menyeleksi gejala-gejala atau rangsangan yang datang dari luar. *Receiving* atau *attentive* juga sering diberi pengertian sebagai kemauan untuk memperlihatkan suatu kegiatan atau suatu objek. Contohnya peserta didik dibina bahwa disiplin perlu ditegakkan dan sifat malas harus dibuang.

- Tanggapan (*Responding*)

Tanggapan atau *responding* mengandung arti “adanya partisipasi aktif”. Jadi kemampuan menanggapi adalah kemampuan yang dimiliki oleh seseorang untuk mengikut sertakan dirinya secara aktif dalam fenomena tertentu dan membuat reaksi terhadapnya salah satu cara. Jenjang ini lebih tinggi daripada jenjang *receiving*. Contohnya peserta didik menanggapi dan menggali lebih dalam nilai-nilai kedisiplinan.

- Penghargaan (*Valuing*)

Penghargaan artinya memberikan nilai atau memberikan penghargaan

terhadap suatu kegiatan atau objek. Bila suatu ajaran yang telah mampu mereka nilai dan mampu untuk mengatakan “itu adalah baik”, maka ini berarti bahwa peserta didik telah menjalani proses penilaian. Contohnya, tumbuhnya kemampuan pada peserta didik untuk berlaku disiplin baik di sekolah, di rumah maupun di tengah masyarakat.

- Pengorganisasian (*Organization*)

Pengorganisasian artinya mempertemukan perbedaan nilai sehingga terbentuk nilai baru yang universal, yang membawa pada perbaikan umum. Mengatur atau mengorganisasikan merupakan pengembangan dari nilai ke dalam satu system organisasi, termasuk di dalamnya hubungan satu nilai dengan nilai lain, pemantapan dan prioritas nilai yang telah dimilikinya. Contohnya peserta didik telah menerima nilai-nilai kedisiplinan dari pendidik dan dia mengelompokkan nilai-nilai tersebut ke dalam nilai yang baik.

- Karakterisasi Berdasarkan Nilai-nilai (*Characterization by a Value or Value Complex*)

Itu lebih mengacu kepada karakter dan daya hidup seseorang. Tujuan dalam kategori ini ada hubungannya dengan keteraturan pribadi, social dan emosi jiwa. Yaitu keterpaduan semua sistem nilai yang telah dimiliki oleh seseorang, yang mempengaruhi pola kepribadian dan tingkah lakunya. Nilai itu telah tertanam secara konsisten pada sistemnya dan

telah mempengaruhi emosinya. Pada jenjang ini peserta didik telah memiliki sistem nilai yang mengontrol tingkat lakunya untuk waktu yang lama, sehingga membentuk karakteristik “pola hidup” tingkat lakunya menjadi lebih konsisten, menetap dan lebih mudah diperkirakan. Contohnya, peserta didik yang sudah paham akan nilai-nilai kedisiplinan akan membentuk karakteristik yang baik.

c. Aspek Psikomotor

Aspek psikomotor adalah kemampuan yang dihasilkan oleh fungsi syaraf dan otot manusia yaitu berupa keterampilan untuk melakukan sesuatu. Aspek psikomotor berhubungan dengan aktivitas fisik, misalnya: menulis, memukul, melompat dan lain sebagainya.

Aspek psikomotorik ini dikembangkan oleh Simpson, dan klasifikasi aspek psikomotorik tersebut adalah :

- Persepsi (*Perception*)

Persepsi yaitu penggunaan alat indera untuk menjadi panduan dalam membantu gerakan. Penggunaan alat indera ini mencakup kemampuan untuk mengadakan pelayanan yang tepa tantara dua individu atau lebih. Contohnya, seorang siswa yang mengamati suatu tarian dan dia menyukai tarian tersebut.

- Kesiapan (*Set*)

Kesiapan merupakan kemampuan untuk menempatkan dirinya dalam

keadaan akan memulai suatu gerakan atau rangkaian gerakan. Kesiapan fisik, mental, dan emosional untuk melakukan gerakan. Kemampuan ini dinyatakan dalam bentuk kesiapan jasmani dan rohani. Contohnya siswa yang mengamati sebuah tarian mempersiapkan fisik dan mentalnya untuk meniru tarian yang diamatinya.

- Respon Terpimpin (*Guided Response*)

Respon terpimpin merupakan tahap awal dalam mempelajari keterampilan yang kompleks termasuk di dalamnya gerakan coba-coba. Contohnya, siswa yang sudah siap fisik dan mentalnya mempraktekkan tarian yang diamatinya itu.

- Mekanisme (*Mechanism*)

Mekanisme merupakan membiasakan gerakan-gerakan yang telah dipelajari sehingga tampil dengan meyakinkan dan cakap. Ini mencakup kemampuan untuk melakukan suatu rangkaian gerakan dengan lencer karena sudah dilatih secukupnya tanpa memperhatikan contoh yang diberikan. Contohnya, siswa yang telah mempraktekkan tarian yang diamatinya membiasakan gerakan tarian tersebut.

- Respon Tampak yang Kompleks (*Complex Overt Response*)

Respon tampak yang kompleks merupakan kemampuan untuk melaksanakan suatu keterampilan, yang terdiri atas beberapa komponen, dengan lancar, tepat dan efisien. Gerakan kemampuan ini dinyatakan dalam suatu rangkaian perbuatan yang berurutan dan teratur. Contohnya, siswa yang telah terbiasa dengan tarian yang diamatinya menggabungkan tarian tersebut dengan keterampilan yang ia miliki.

- Penyesuaian (*Adaptation*)

Penyesuaian merupakan kemampuan untuk mengadakan perubahan dan menyesuaikan pola gerak-gerik dengan kondisi setempat atau dengan menunjukkan taraf keterampilan yang telah mencapai kemahiran. Keterampilan yang sudah berkembang sehingga dapat disesuaikan dalam berbagai situasi. Contohnya, keterampilan yang dimiliki oleh siswa dalam menari disesuaikan dengan situasi dan keadaan yang ada.

- Penciptaan (*Origination*)

Membuat pola gerakan baru yang disesuaikan dengan situasi atau permasalahan tertentu. Penciptaan atau kreativitas adalah mencakup kemampuan untuk melahirkan aneka pola gerak-gerik yang baru, seluruhnya atas dasar prakarsa dan inisiatif sendiri. Contohnya seorang siswa yang sudah terampil dalam menari menciptakan gerakan baru dalam tariannya yang disesuaikan dengan situasi.

Pada tahun 1994, salah seorang murid Bloom, Lorin Anderson dan para ahli psikolog aliran kognitivisme memperbaiki taksonomi Bloom agar sesuai dengan kemajuan zaman. Hasil perbaikan tersebut baru dipublikasikan pada tahun 2001 dengan nama Revisi Taksonomi Bloom. Revisi hanya dilakukan pada rana kognitif. Revisi tersebut meliputi: Mengingat, memahami, menerapkan, menganalisis, menilai dan mencipta.⁸⁸

Dengan begitu maka dapat diketahui bahwa pendidikan Taksonomi dibuat untuk mengklasifikasikan tujuan pendidikan. Dalam hal ini, tujuan Pendidikan dibagi menjadi beberapa domain, yaitu: kognitif, efektif, dan psikomotor. Dari setiap ranah tersebut dibagi kembali menjadi beberapa kategori dan subkategori yang berurutan secara hirarkis (bertingkat), mulai dari tingkah laku yang sederhana sampai tingkah laku yang paling kompleks. Tingkah laku dalam setiap tingkat diasumsikan menyetarakan juga tingkah laku dari tingkat yang lebih rendah. Dengan begitu kita dapat mengetahui bahwa Taksonomi Bloom digunakan dalam merumuskan tujuan belajar.

Belajar dan mengajar sebagai aktivitas utama di sekolah meliputi tiga unsur, yaitu tujuan pengajaran, pengalaman belajar mengajar dan hasil belajar. Hasil belajar merupakan hasil yang dicapai siswa setelah mengalami proses belajar dalam waktu tertentu untuk mencapai tujuan yang telah ditetapkan. Hasil belajar merupakan

⁸⁸Nana Sudjana. *Penilaian Hasil Proses Belajar Mengajar*, h.60

kemampuan-kemampuan yang dimiliki siswa setelah siswa menerima pengalaman belajarnya.⁸⁹

Hasil belajar merupakan hasil yang dicapai seseorang setelah melakukan kegiatan belajar. Hasil belajar ini merupakan penilaian yang dicapai seorang siswa untuk mengetahui pemahaman tentang bahan pelajaran atau materi yang diajarkan sehingga dapat dipahami siswa. Untuk dapat menentukan tercapai atau tidaknya tujuan pembelajaran dilakukan usaha untuk menilai hasil belajar. Penilaian ini bertujuan untuk melihat kemampuan siswa dalam menguasai materi yang telah dipelajari dan ditetapkan.⁹⁰ Hasil belajar tampak sebagai perubahan tingkah laku pada diri siswa, yang dapat diamati dan diukur dalam bentuk perubahan pengetahuan sikap dan keterampilan.⁹¹

Berdasarkan uraian di atas, dapat disimpulkan bahwa hasil belajar merupakan hal penting dalam proses belajar mengajar, karena dapat menjadi petunjuk untuk mengetahui sejauh mana keberhasilan seorang siswa dalam kegiatan belajar mengajar yang telah dilaksanakan. Dengan demikian jika pencapaian hasil belajar itu tinggi, dapat dikatakan bahwa proses belajar mengajar itu berhasil.

Sardiman menyatakan bahwa hasil belajar dipengaruhi oleh pengalaman subjek belajar dengan dunia fisik dan lingkungannya. Hasil belajar seseorang

⁸⁹Nana Sudjana. *Penilaian Hasil Proses Belajar Mengajar*. (Bandung: PT Remaja Rosdakarya 2009), h. 50

⁹⁰Saharsima Arikanto. *Prosedur Penelitian Suatu Pendekatan Praktik*. (Jakarta: Rineka Cipta. 2010), h. 3

⁹¹Oemar Hamalik, *Proses Belajar Mengajar*, (Jakarta: PT. Bumi Aksara, 2011), h. 180.

bergantung pada apa yang telah diketahui oleh subjek belajar, tujuan, motivasi yang memengaruhi proses interaksi dengan bahan yang sedang dipelajari.⁹²

Aziz mengemukakan bahwa faktor internal adalah faktor-faktor yang berasal dari dalam diri seseorang dan dapat memengaruhi terhadap belajarnya. Faktor internal dibedakan menjadi tiga yaitu faktor jasmaniah, faktor kelelahan dan faktor psikologi.⁹³

a. Faktor jasmaniah

Faktor jasmaniah ini terdiri atas dua faktor yang memengaruhinya antara lain: faktor kesehatan dan cacat tubuh.

a. Faktor kesehatan

Sehat berarti dalam keadaan baik segenap badan beserta bagiannya atau bebas dari penyakit. Kesehatan adalah keadaan atau hal sehat. Kesehatan seseorang berpengaruh terhadap belajarnya karena proses belajar seseorang akan terganggu jika kesehatan seseorang terganggu, selain itu juga akan cepat lelah, kurang bersemangat, mudah pusing, ngantuk jika badannya lemah, kurang darah ataupun ada gangguan atau kelainan alat inderanya serta tubuhnya. Agar seseorang dapat belajar dengan baik haruslah mengusahakan kesehatan badannya tetap terjamin dengan cara selalu

⁹²Sardiman, *Interaksi dan Motivasi Belajar Mengajar*, 2001, h. 89

⁹³Aziz, A. *Penerapan Model Pembelajaran Kooperatif dengan Memanfaatkan alat Peraga Sains Fisika (Materi Tata Surya) untuk Meningkatkan Hasil Belajar dan Kejasama Siswa*. Jurnal Pendidikan Fisika Indonesia. Vol 4. No. 2. 2006

mengindahkan ketentuan-ketentuan tentang bekerja, belajar, istirahat, tidur, makan, olahraga, rekreasi dan ibadah.

b. Cacat tubuh

Cacat tubuh adalah sesuatu yang menyebabkan kurang baik atau kurang sempurna mengenai tubuh atau badan. Keadaan cacat tubuh juga memengaruhi belajar. Siswa yang cacat belajarnya juga terganggu, jika hal ini terjadi maka hendaknya siswa belajar pada lembaga pendidikan khusus atau diusahakan alat bantu agar dapat menghindari atau mengurangi pengaruh kecacatan tubuh.

c. Faktor kelelahan

Kelelahan pada seseorang malapung sulit untuk dipisahkan tetapi dapat dibedakan menjadi dua macam, yaitu kelelahan jasmani dan kelelahan rohani. Kelelahan jasmani terlihat dengan lemah sunglainya tubuh dan timbul kecenderungan untuk membaringkan tubuh karena terjadi kekacauan substansi sisa pembakaran di dalam tubuh, sehingga darah tidak atau kurang lancar pada bagian-bagian tertentu. Sedangkan kelelahan rohani dapat dilihat dengan adanya kelesuan dan kebosanan, sehingga minat dan dorongan untuk menghasilkan sesuatu hilang, kelelahan ini sangat terasa pada bagian kepala dengan pusing-pusing sehingga sulit untuk konsentrasi seolah-olah otak kehabisan daya untuk bekerja.

Kelelahan baik secara jasmani maupun rohani dapat dihilangkan dengan cara-cara sebagai berikut: a) tidur, b) istirahat, c) mengusahakan variasi dalam belajar,

juga dalam bekerja, d) menggunakan obat-obatan yang bersifat melancarkan peredaran darah, misalnya obat gosok, e) reaksi dan ibadah yang teratur, f) olahraga secara teratur, dan g) mengimbangi makan dengan makanan yang memenuhi syarat-syarat kesehatan (memenuhi empat sehat lima sempurna), h) jika kelelahan sangat serius cepat-cepat menghubungi seorang ahli, misalnya dokter, psikiater dan lain-lain.

d. Faktor psikologis

Faktor psikologis ini terdiri dari delapan faktor yang memengaruhinya antara lain: faktor intelegensi, perhatian, minat, bakat, motif, kematangan, kesiapan dan cara belajar

a. Intelegensi atau kecerdasan

Intelegensi adalah kecakapan yang terdiri dari tiga jenis yaitu kecakapan untuk menghadapi dan menyesuaikan ke dalam situasi yang baru dengan cepat dan efektif, mengetahui konsep-konsep yang abstrak secara efektif, mengetahui relasi dan mempelajarinya dengan cepat. Kecerdasan merupakan salah satu aspek penting, dan sangat menentukan berhasil tidaknya studi seseorang. Kalau seseorang siswa mempunyai tingkat kecerdasan normal atau diatas normal maka secara potensial dapat mencapai prestasi yang tinggi. Namun dalam kenyataan kadang-kadang kita menjumpai siswa yang mempunyai tingkat kecerdasan diatas normal tetapi prestasi belajarnya rendah sekali bahkan ada yang gagal sama sekali.

b. Perhatian

Slameto menyatakan bahwa perhatian adalah keaktifan jiwa yang dipertinggi, jiwa ini pun semata-mata tertuju kepada suatu objek (benda/hal) atau sekumpulan objek. Untuk dapat menjamin hasil belajar yang baik, maka siswa harus mempunyai perhatian terhadap bahan yang dipelajarinya, jika bahan pelajaran tidak menjadi perhatian siswa atau menarik, maka timbullah kebosanan, sehingga ia tidak lagi suka belajar.⁹⁴

c. Minat

Minat adalah kecenderungan yang tetap untuk memperhatikan dan mengenang beberapa kegiatan. Minat besar pengaruhnya terhadap belajar, karena bila bahan pelajaran yang dipelajari tidak sesuai dengan minat siswa, siswa tidak akan belajar dengan sebaik-baiknya, karena tidak ada daya tarik baginya. Siswa segan-segan untuk belajar, dan tidak memperoleh kepuasan dari pelajaran itu. Bahan pelajaran yang menarik minat siswa lebih mudah dipelajari dan disimpulkan, karena minat menambah kegiatan siswa.

d. Bakat

Bakat adalah potensi atau kemampuan kalau diberi kesempatan untuk dikembangkan melalui belajar, akan menjadikan kecakapan yang nyata.

⁹⁴Slameto, *Belajar dan Faktor-faktor yang Mempengaruhinya*, (Jakarta: Rineka Cipta. 2003), h. 56

Seseorang yang tidak berbakat akan sukar untuk mempelajari sesuatu secara mendalam. Kemampuan itu baru akan terealisasi menjadi kecakapan yang nyata sesudah belajar atau berlatih. Jika bahan pelajaran yang dipelajari siswa sesuai dengan bakatnya, maka hasil belajarnya akan lebih baik karena ia senang belajar dan pastilah selanjutnya ia lebih giat lagi dalam belajarnya itu. Mengetahui bakat yang dimiliki siswa itu sangat penting karena dengan mengetahuinya, maka akan dapat menempatkan siswa tersebut belajar di sekolah sesuai dengan bakatnya.

e. Motif

Motif merupakan dorongan yang mendasari dan mempunyai setiap usaha serta kegiatan seseorang untuk mencapai tujuan yang diinginkan. Hal ini akan memperbesar kegiatan dan usahanya untuk mencapai prestasi yang tinggi. Motif erat sekali hubungannya dengan tujuan yang ingin dicapai. Di dalam menentukan tujuan itu dapat disadari atau tidak, akan tetapi untuk mencapai tujuan itu perlu berbuat, sedangkan yang menjadi penyebab berbuat adalah motif itu sendiri sebagai daya penggerak atau pendorongnya. Motif yang sangat kuatlah perlu di dalam belajar, di dalam membentuk motif yang kuat itu dapat dilaksanakan dengan adanya latihan-latihan atau kebiasaan-kebiasaan dan pengaruh lingkungan yang memperkuat, jadi latihan atau kebiasaan itu sangat perlu dalam belajar.

f. Kematangan adalah suatu tingkat atau fase dalam pertumbuhan seseorang, di mana alat-alat tubuhnya sudah siap untuk melaksanakan kecakapan baru. Kematangan belum berarti anak dapat melaksanakan kapannya sebelum belajar. Belajarnya kegiatan secara terus-menerus, untuk itu diperlukan latihan-latihan dan pelajaran. Dengan kata lain anak yang sudah siap (matang) belum dapat melaksanakan kecakapannya sebelum belajar. Belajarnya akan lebih berhasil jika anak sudah siap (matang). Jadi kemajuan baru untuk memiliki kecakapan itu tergantung dari kematangan dan belajar.

g. Kesiapan

Kesiapan adalah kesediaan untuk memberi respon atau reaksi. Kesediaan itu timbul dari dalam diri seseorang dan juga berhubungan dengan kematangan, karena kematangan berarti kesiapan untuk melaksanakan kecakapan. Kesiapan ini perlu diperhatikan dalam proses belajar, karena jika siswa belajar dan padanya sudah ada kesiapan, maka hasil belajarnya akan lebih baik.

h. Cara belajar

Cara belajar seseorang mempunyai pencapaian hasil belajarnya. Belajar tanpa memperhatikan teknik, faktor fisiologis, psikologis, dan ilmu kesehatan akan memengaruhi hasil yang kurang memuaskan. Ada seseorang yang sangat rajin belajar, siang dan malam tanpa istirahat yang cukup, cara belajar seperti ini tidak baik. Belajar harus ada istirahat untuk memberi kesempatan kepada mata, otak serta organ tubuh yang

lainnya untuk memperoleh tenaga kembali.

Selain itu, teknik-teknik belajar perlu diperhatikan bagaimana caranya membaca, mencatat, menggaris bawahi, membuat ringkasan dan sebagainya. Selain itu perlu diperhatikan waktu belajar, tempat, fasilitas, penggunaan metode, dan penyuaian bahan pelajaran, karena semua itu dapat memengaruhi minat belajar siswa untuk memperoleh hasil yang lebih baik.

Faktor eksternal yaitu faktor-faktor yang berasal dari lingkungan luar dan dapat memengaruhi terhadap belajarnya. Faktor eksternal dibedakan menjadi tiga yaitu faktor keluarga, faktor sekolah dan faktor masyarakat.

a. Faktor keluarga

Siswa yang belajar akan menerima pengaruh dari keluarga berupa cara orangtua mendidik, relasi, antara anggota keluarga, suasana rumah tangga dan keadaan ekonomi keluarga.

b. Faktor sekolah

Faktor sekolah yang memengaruhi belajar mencakup metode mengajar, kurikulum, relasi guru dengan guru, relasi siswa dengan siswa, disiplin sekolah, pengajaran dan waktu sekolah, standar pelajaran, keadaan gedung, metode belajar, dan tugas rumah.

c. Faktor masyarakat

Faktor masyarakat yang memengaruhi belajar yaitu berupa kegiatan siswa dalam masyarakat, media, teman bergaul dan bentuk kehidupan masyarakat.

Hasibuan dalam Jafar mengemukakan bahwa ada lima macam kemampuan yang terkait dengan hasil belajar, yaitu: 1) Kemampuan intelektual; 2) Strategi kognitif; 3) Informasi verbal; 4) Keterampilan motorik; 5) Sikap dan nilai, yaitu berhubungan dengan arah dari intensitas yang dimiliki seorang yang dapat diketahui dari kecenderungan bertingkah laku terhadap orang atau hasil kejadian.⁹⁵

D. Kerangka Pikir


Dalam penelitian ini terdapat tiga jenis variabel yaitu metode *Make a Match* (x) sebagai variabel bebas, motivasi belajar (Y1), dan hasil belajar (Y2) sebagai variabel terikat. Dalam hal ini peneliti akan menjelaskan hubungan antara tiga variabel tersebut.

Berdasarkan penjelasan yang telah dikemukakan diatas, maka kerangka pikir dapat dirumuskan bahwa metode *Make A Match* dapat memperbaiki proses belajar siswa nantinya diharapkan dapat meningkatkan motivasi dan hasil belajar bahasa Arab. Ada empat alasan mengapa metode *Make A Match* dapat meningkatkan motivasi dan hasil belajar bahasa Arab siswa, antara lain: pertama, metode *Make A Match* dapat memupuk kerja sama peserta didik dalam menjawab pertanyaan dengan mencocokkan kartu yang ada di tangan mereka. Kedua, dengan metode *Make A Match* siswa akan lebih mudah memahami makna atau pesan yang disampaikan oleh guru. Ketiga, proses pembelajaran lebih menarik dan nampak sebagian besar peserta

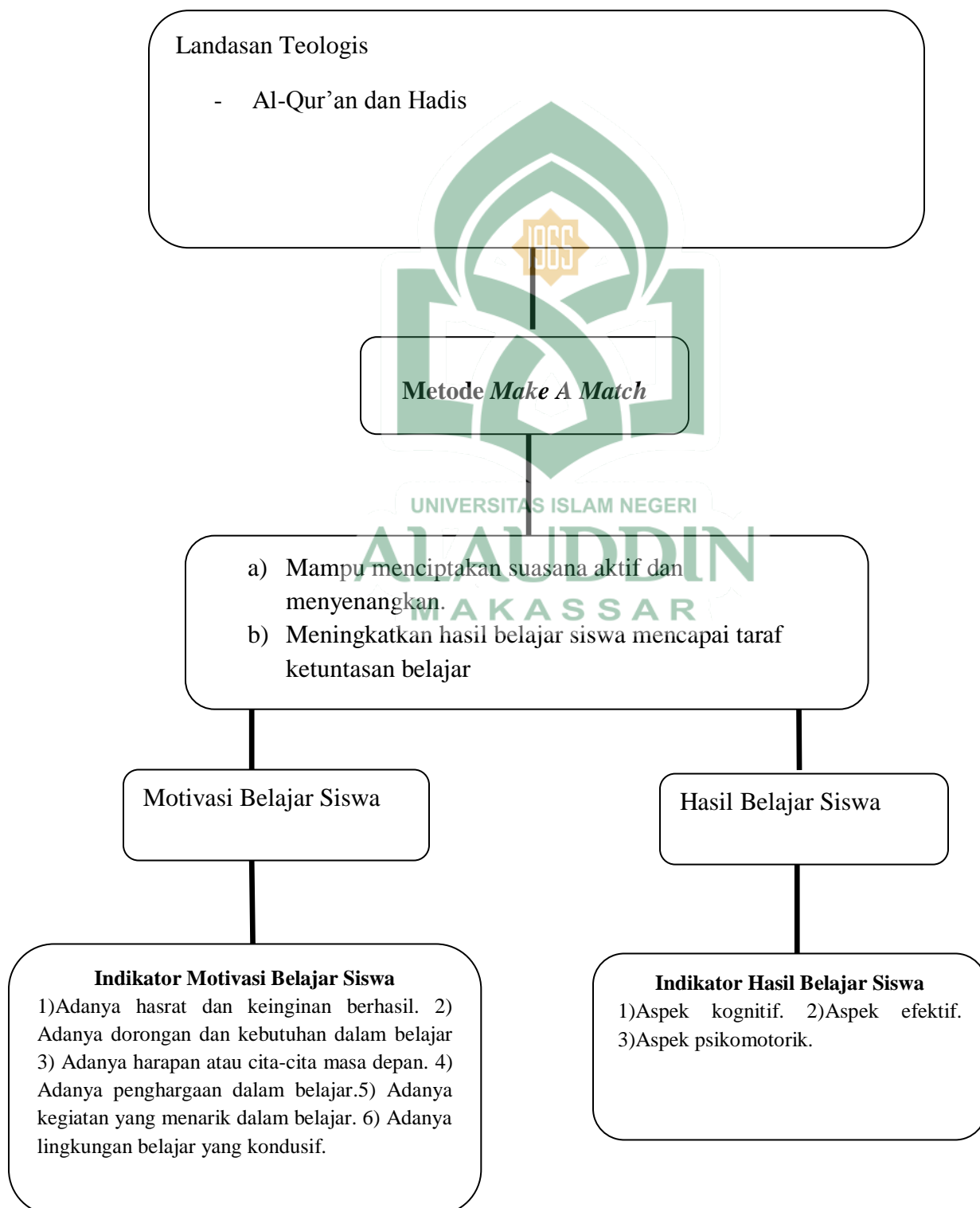
⁹⁵ Jafar, J. *Pengaruh Model Pembelajaran Inkuiri Pada Mata Pelajaran Biologi Terhadap Aktiitas, Kemampuan Berpikir Kritis dan Hasil Belajar Siswa Kelas XI IPA SMA Negeri I Alla Kabupateng Enrekang*. Tesis. Makassar: Program Pascasarjana Universitas Negeri Makassar: 2014. Vol 3 No 2

didik lebih antusias mengikuti proses pembelajaran. Keempat, keaktifan peserta didik tampak sekali pada saat peserta didik mencari pasangan kartunya masing-masing sehingga siswa akan lebih mudah menerima pesan yang terkandung tersebut dan dapat meningkatkan motivasi dan hasil belajar siswa.

Berdasarkan uraian di atas, penggunaan metode *Make A Match* dalam suatu proses pembelajaran bahasa Arab mampu menciptakan suasana aktif dan menyenangkan serta meningkatkan hasil belajar siswa mencapai taraf ketuntasan belajar.



Bagan Kerangka Pikir



BAB III

METODE PENELITIAN

A. Jenis penelitian dan Lokasi penelitian

1. Jenis Penelitian

Dalam penelitian ini, desain penelitian yang digunakan adalah penelitian *ex post facto*, dimana sifat desain penelitian ini tidak memberikan perlakuan atau manipulasi, karena variabel bebas sudah terjadi *ex post facto* artinya sesudah fakta. *Ex post facto* sebagai metode penelitian menunjukkan kepada perlakuan atau manipulasi variabel bebas X yang telah terjadi sebelumnya sehingga peneliti tidak perlu memberikan perlakuan lagi, tinggal melihat efeknya pada variabel terikat.⁹⁶

2. Lokasi Penelitian

Penelitian ini dilaksanakan di Madrasah Tsanawiyah Aisyiyah Sungguminasa.

B. Pendekatan Penelitian

Dalam penelitian ini, peneliti menggunakan pendekatan teologis normatif, pendekatan yuridis, dan pendekatan psikologis.

⁹⁶Nana Sudjana dan Ibrahim, *Penelitian dan Penilaian Pendidikan*.(Bandung: Sinar Baru Algensido,2007). h. 56

C. Populasi dan Sampel

1. Populasi

Populasi adalah wilayah generalisasi yang terdiri atas objek atau subjek yang mempunyai kualitas dan karakteristik tertentu yang ditetapkan oleh peneliti untuk dipelajari dan kemudian ditarik kesimpulannya.⁹⁷ Adapun yang menjadi populasi pada penelitian ini adalah seluruh siswa kelas VII Madrasah Tsanawiyah Aisyiyah Sungguminasa yang berjumlah 38 siswa.

2. Sampel

Penelitian ini disebut penelitian populasi atau sampel jenuh.

D. Jenis dan Metode Pengumpulan Data

1. Jenis data

a) Data Primer

Data primer merupakan suatu data yang didapat dari sumber pertama baik individu maupun perseorangan, seperti hasil wawancara atau hasil pengisian kuesioner.⁹⁸ Data primer dalam penelitian ini diperoleh dari hasil yang dilakukan peneliti yang didasarkan pada daftar pernyataan kuesioner yang disebarakan.

b) Data Sekunder

Data sekunder merupakan data primer yang telah diolah lebih lanjut dan disajikan baik oleh pihak pengumpul data primer maupun pihak lain. Data sekunder

⁹⁷ Sugiyono, *Metode Penelitian Kualitatif dan Kuantitatif R&D*. (Bandung: Alfabeta, 2013), h. 80.

⁹⁸ Husain Umar, *Metodologi Penelitian Untuk Skripsi dan Tesis Bisnis*, (Jakarta: PT Gramedia Pusaka. 2003). h. 130.

diperoleh dari kantor tata usaha Madrasah Tsanawiyah Aisyiyah Sungguminasa, suatu penelitian yang baik dapat terlaksana, jika data-data yang terkumpul merupakan data yang objektif dan realistis.

2. Metode Pengumpulan Data

Terdapat dua hal utama yang mempengaruhi kualitas dari hasil penelitian, yaitu kualitas instrument penelitian dan kualitas pengumpulan data.⁹⁹ Metode pengumpulan data yang digunakan adalah *field research* (penelitian lapangan), yang dilakukan untuk mengumpulkan data-data yang berhubungan dengan permasalahan.

Adapun metode pengumpulan data dalam penelitian ini adalah sebagai berikut:

a) Kuesioner (angket)

Peneliti menggunakan angket untuk memperoleh data yang akurat terkait Metode *Make A Match*, Motivasi dan Hasil belajar siswa di Madrasah Tsanawiyah Aisyiyah Sungguminasa.

b) Dokumentasi

Dokumentasi adalah data yang berbentuk dokumen dari lokasi yang diteliti sebagai bentuk data sekunder.

c) Wawancara

⁹⁹ Sugiyono, *Metode Penelitian Pendidikan Pendekatan Kuantitatif, Kualitatif dan R&D*, h. 193.

Peneliti menggunakan wawancara tidak terstruktur hanya untuk variabel motivasi dan hasil belajar siswa (Y). Hal ini dilakukan untuk memperkuat data yang diperoleh di lapangan. Sedangkan yang akan dijadikan responden adalah siswa di Madrasah Tsanawiyah Aisyiyah Sungguminasa.

E. Instrumen Penelitian

Instrumen penelitian adalah alat yang digunakan untuk mengumpulkan informasi yang dapat menggambarkan variabel-variabel penelitian. Keberhasilan penelitian banyak ditentukan oleh instrumen yang digunakan, sebab data yang diperlukan untuk menjawab pertanyaan penelitian (masalah) dan menguji hipotesis diperoleh melalui instrumen. Adapun instrumen yang digunakan dalam penelitian, yaitu: (angket).

Kuesioner (angket) yaitu sebagai alat pengumpulan data umumnya terdiri dari serangkaian pertanyaan atau pernyataan tertulis yang digunakan untuk mengumpulkan informasi yang diajukan secara tertulis kepada para siswa yang berkaitan dengan masalah yang diteliti. Karena instrumen penelitian yang digunakan untuk melakukan pengukuran dengan tujuan menghasilkan data kuantitatif yang akurat, maka setiap instrumen harus memiliki skala. Skala ini menggunakan skala *likert* yang terdiri dari 20 item untuk motivasi belajar bahasa Arab dan 25 item untuk tanggapan terhadap penerapan metode *Make A Match* dapat dilihat pada table 3.2.

Tabel 3.1 Kisi-kisi Motivasi Belajar Siswa

Indikator	Item		Jumlah
Adanya hasrat dan keinginan berhasil			
Adanya dorongan dan kebutuhan dalam belajar	10,	14,15	
Adanya harapan dan cita-cita masa depan	9,20	13,17	
Adanya penghargaan dalam belajar			
Adanya lingkungan belajar yang kondusif	8,19		
Seluruhnya			

Tabel 3.2 Kisi-kisi Tanggapan Siswa Terhadap Metode *Make A Match*

No	Aspek	No Item		Total
		(+)	(-)	
1	Kemudahan memahami	6,25	7,10,24	5
2	Kemandirian dalam belajar	11		1
3	Keaktifan dalam belajar	8,9,23	3,4	5
4	Minat terhadap metode <i>Make A Match</i>	12	2	2
5	Penyajian/penggunaan metode <i>Make A Match</i>	13,14,17,18,20,21	15,16,19,22	10
6	Manfaat metode <i>Make A Match</i>	1,5		2

Jumlah	25
--------	----

F. *Prosedur Penelitian*

Adapun tahap-tahap prosedur dalam penelitian ini adalah sebagai berikut:

1. Tahap Persiapan

- a) Melakukan wawancara dengan guru bahasa Arab untuk mengetahui apakah telah diterapkan langkah-langkah penerapan metode *Make A Match* pada mata pelajaran bahasa Arab.
- b) Mengadakan observasi di lokasi penelitian dan menentukan jumlah populasi.
- c) Menyiapkan instrumen penelitian berupa angket (kuesioner).
- d) Validasi angket
- e) Mengurus surat ijin penelitian

2. Tahap pelaksanaan

- a) Pengumpulan data penggunaan metode *Make A Match*

Siswa yang telah diajar dengan menggunakan metode *Make A Match*, kemudian diberikan angket tentang tanggapan siswa terhadap penggunaan metode *Make A Match*. Angket dalam penelitian ini digunakan untuk mengumpulkan data tentang variabel metode *Make A Match*. Instrumen angket yang digunakan untuk divalidasi oleh ahli.

- b) Pengumpulan data motivasi belajar siswa

Siswa yang telah diajar dengan menggunakan metode *Make A Match*, kemudian diberikan angket untuk memperoleh data motivasi belajar siswa. Angket

dalam penelitian ini digunakan untuk mengumpulkan data tentang variabel motivasi belajar. instrumen angket yang digunakan telah divalidasi oleh ahli.

c) Pengumpulan data hasil belajar siswa

Data hasil belajar siswa diperoleh dari hasil ulangan mid semester. Nilai mid semester diambil dari kantor tata usaha di Madrasah Tsanawiyah Aisyiyah Sungguminasa.

3. Tahap evaluasi

Tahap evaluasi dilakukan dengan cara menganalisis data ketiga variabel yang telah dikumpulkan, analisis pertama yaitu dengan uji prasyarat (uji normalitas dan uji linearitas), setelah data memenuhi syarat maka dilakukan analisis deskriptif dan selanjutnya untuk uji hipotesis dilakukan analisis inferensial.

G. Teknik Pengolahan dan Analisis data

Analisis data ini bertujuan untuk meringkaskan data dalam bentuk mudah dipahami dan mudah ditafsirkan sehingga hubungan antar rumusan masalah penelitian dapat dipelajari dan diuji. Teknik analisis data yang digunakan oleh peneliti ada dua yaitu analisis statistik deskriptif dan statistik inferensial.

1. Statistik deskriptif

Statistik deskriptif adalah statistik yang digunakan untuk menganalisis data dengan cara mendeskripsikan atau menggambarkan data yang telah terkumpul

sebagaimana adanya tanpa bermaksud membuat kesimpulan yang berlaku untuk umum atau generalisasi.¹⁰⁰

Analisis data kuantitatif dilakukan dengan mendistribusikan skor dan menghitung rentang penilaian pada skala metode *Make A Match* dan motivasi belajar siswa. Dalam penelitian ini motivasi belajar siswa menggunakan rentang skor 1 sampai 4 dengan banyak butir 20 pernyataan, sedangkan metode *Make A Match* menggunakan rentang skor 1 sampai 4 dengan banyak butir 25 pernyataan. Dalam mendeskripsikan tingkat motivasi belajar siswa dan metode *Make A Match* dibuat interval kriteria yang ditentukan dengan cara sebagai berikut.

- a) Menentukan skor maksimum: jumlah pernyataan x kategori tertinggi
- b) Menentukan skor minimum: jumlah pernyataan x kategori terendah
- c) Rentang kelas interval: skor maksimum-skor minimum
- d) Panjang kelas interval: rentang kelas interval: jumlah kategori.¹⁰¹

Jika data tersebut dikelompokkan ke dalam 4 kelompok, maka dapat dilihat pada tabel 3.4

Tabel 3.3 Pengkategorian Motivasi Belajar dan Metode *Make A Match*

Indikator	Jumlah item	Interval skor	Kategori
Motivasi belajar siswa		83	Kategori tinggi

¹⁰⁰ Sugiyono, *Metode Penelitian Manajemen*, (Bandung: CV Alfabeta, 2013), h. 238.

¹⁰¹ Sudirman, *Interaksi dan Motivasi Belajar Mengajar*. (Jakarta: Raja Grafindo Persada, 2007). h. 57

		67	inggi
		51	kup
		35	ndah
metode <i>Make A Match</i>		100	angat tinggi
		84	ggi
		64	kup
		44	ndah

Sumber: Sudirman, (2007)

Sedangkan untuk pengkategorian hasil belajar siswa dapat dilihat pada tabel 3.5.

Tabel 3.4. Pengkategorian Hasil Belajar Siswa

Interval nilai	Kategori
100	angat tinggi
84	ggi
64	kup
54	ndah
4	angat rendah

Sumber: Depdiknas, (2008)

2. Analisis Statistik Inferensial

Statistik inferensial digunakan untuk menguji hipotesis. Pengujian hipotesis dimaksudkan untuk mengetahui seberapa besar pengaruh metode *Make A Match* terhadap motivasi dan hasil belajar bahasa Arab. Langkah yang ditempuh sebelum

dilakukan uji statistik inferensial adalah terlebih dahulu perlu dilakukan uji asumsi (uji prasyarat analisis).

a) Uji prasyarat analisis

Uji persyaratan analisis dilakukan untuk menentukan jenis analisis statistik apa yang digunakan selanjutnya, apakah melalui statistik parametrik atau statistik non parametrik. Analisis statistik parametrik ditempuh jika berbagai asumsi prasyarat analisis telah terpenuhi. Asumsi yang pertama adalah data harus berdistribusi normal dan data harus linear. Jika berbagai asumsi tersebut tidak terpenuhi maka data diolah melalui analisis statistik non parametrik.

1. Uji normalitas

Pada penelitian ini, peneliti melakukan uji normalitas data dengan menggunakan uji *Kolmogrov-Smirnov*. Pedoman pengambilan keputusan untuk uji *Kolmogrov-Smirnov* adalah jika nilai signifikan atau nilai probabilitas lebih besar dari α atau ($Sig. > \alpha = 0,05$) maka data penelitian berdistribusi normal. Peneliti menggunakan program *SPPS versi 20,0 for windows* dalam uji normalitas untuk lebih mempermudah dalam proses pengujiannya.

2. Uji linearitas

Uji linearitas bertujuan untuk mengetahui apakah dua variabel mempunyai hubungan yang linear atau tidak secara signifikan. Peneliti menggunakan program *SPPS versi 20,0 for windows* untuk lebih memudahkan dalam proses pengujian. Uji linearitas dapat diketahui dengan melihat nilai probabilitas *Sig.* pada *deviation from linearity* pada taraf signifikan 5% kriteria pengujiannya adalah sebagai berikut:

a. Jika nilai probabilitas *Sig.* lebih kecil dari probabilitas α atau ($Sig. < \alpha$) maka tidak terdapat hubungan yang linear.

b. Jika nilai probabilitas *Sig.* lebih besar dari probabilitas α atau ($Sig. > \alpha$) maka terdapat hubungan yang linear.

b) Uji hipotesis

Hipotesis dalam setiap penelitian perlu diuji untuk membuktikan kebenaran dari hipotesis yang telah dirumuskan. Pengujian hipotesis dalam penelitian ini untuk membuktikan ada tidaknya pengaruh metode *Make A Match* terhadap motivasi dan hasil belajar siswa. Uji hipotesis menggunakan regresi linear sederhana.

Adapun langkah-langkah uji regresi sederhana sebagai berikut:¹⁰²

a) Membuat H_0 dan H_a dalam bentuk kalimat

H_0 = tidak terdapat pengaruh metode *Make A Match* terhadap motivasi dan hasil belajar siswa.

H_a = terdapat pengaruh metode *Make A Match* terhadap motivasi dan hasil belajar siswa.

b) Membuat tabel penolong menghitung angka statistik

c) Harga a dan b dapat dicari dengan rumus berikut:

$$a = \frac{(\sum Y_i) - b \cdot (\sum X_i)}{n}$$

¹⁰² Ridwan, *Bekajar Lebih Mudah untuk Guru, Karyawan dan Peneliti Pemula*, (Bandung: Alfabeta, 2012), h. 244-245.

$$b = \frac{n\sum XiYi - (\sum Xi)(\sum Yi)}{n\sum X^2i - (\sum Xi)^2}$$

- d) Memasukkan angka-angka statistik dari tabel penolong dengan rumus

$$\hat{Y} = a + bX$$

Keterangan

\hat{Y} = (baca Y topi) subjek variabel terikat yang diproyeksikan

X = variabel bebas yang mempunyai nilai tertentu untuk diprediksikan

a = Nilai konstanta harga Y jika X= 0

b = Nilai arah sebagai penentu ramalan (prediksi) yang menunjukkan nilai peningkatan (+) atau nilai penurunan (-)

- e) Menghitung rata-rata X dan Y

$$\bar{X} = \frac{\sum X}{n}$$

$$\bar{Y} = \frac{\sum Y}{n}$$

- f) Menghitung besar korelasi antara variabel X dan Y

(1) Membuat tabel penolong

(2) Menghitung nilai korelasi (r)

$$r = \frac{n(\sum XY) - (\sum X)(\sum Y)}{\sqrt{n(\sum X^2) - (\sum X)^2} \sqrt{n(\sum Y^2) - (\sum Y)^2}}$$

- g) Menghitung koefisien determinasi

h) Menghitung nilai kontribusi persen pengaruh

$$K_p = (r^2) \cdot 100\%$$

i) Membuktikan hipotesis.



BAB IV

HASIL PENELITIAN DAN PEMBAHASAN

A. Hasil Penelitian

1. Analisis deskriptif

a) Deskripsi hasil analisis data metode *Make A Match*

Pemaparan deskripsi hasil analisis data penggunaan metode *Make A Match* dalam pembelajaran bahasa Arab dapat dilihat pada table 4.1

Tabel 4.1 Statistik deskriptif pembelajaran metode *Make A Match*

N	Valid	38
	Missing	0
Mean		65.97
Median		68.50
Mode		70
Std. Deviation		12.710
Range		52
Minimum		41
Maximum		93

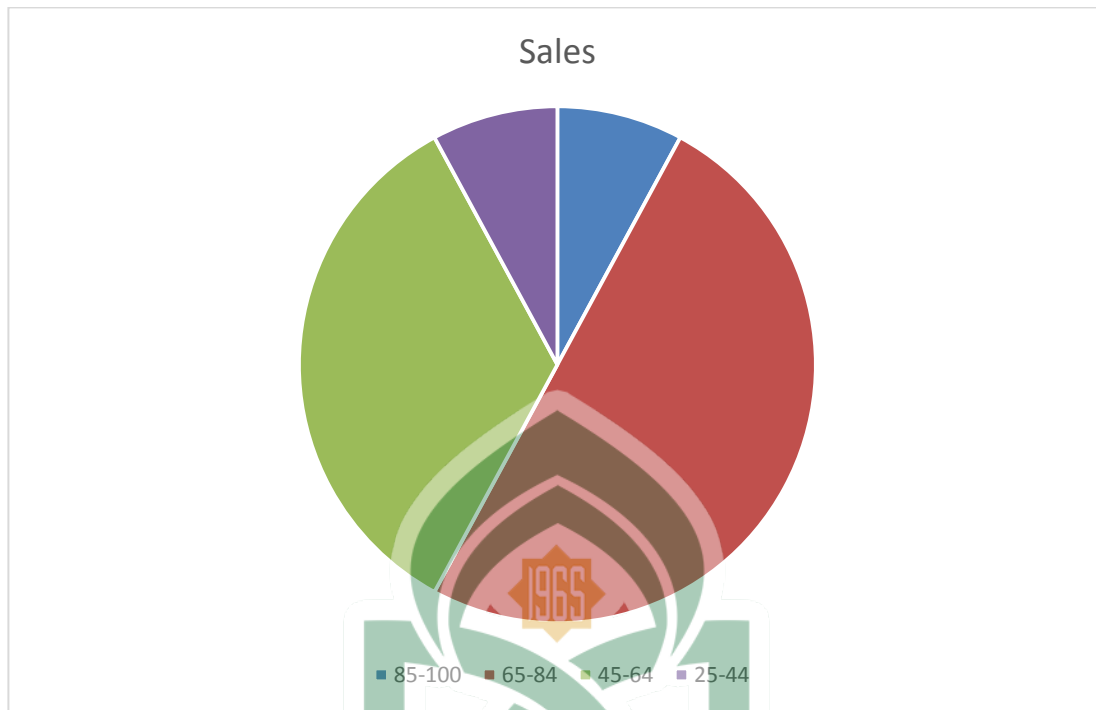
Berdasarkan Tabel 4.1 dapat diketahui bahwa nilai Mean (rata-rata) dari data variabel metode *Make A Match* adalah sebesar 65,97, Median (nilai tengah) adalah sebesar 68,50, kemudian Modus (nilai yang sering muncul) dari data variabel tersebut adalah 70. Standar deviasinya (simpangan baku) sebesar 12,710, standar deviasi digunakan untuk mengetahui keragaman data yang diperoleh, semakin tinggi standar deviasinya maka semakin beragam pula data tersebut. Range (rentang skor) sebesar 52, range merupakan nilai selisih dari skor maksimum dengan skor minimum, skor minimum dari data adalah skor 41 dan skor maksimumnya adalah 93.

Data metode *Make A Match* yang diperoleh kemudian dikelompokkan ke dalam empat kategori, data tersebut dapat dilihat pada table 4.2

Tabel 4.2 Kategori Pembelajaran metode *Make A Match*

Interval Penilaian	Jumlah	Persentase (%)	Keterangan
85-100	3	7,8	Sangat Tinggi
65-84	19	50	Tinggi
45-64	13	34,2	Cukup
25-44	3	7,8	Rendah
Jumlah total	38	100	

Hasil kategori kecenderungan penggunaan metode *Make A Match* yang disajikan pada table 4.2 dapat pula digambarkan dalam bentuk diagram 1



Gambar 1: Diagram metode *Make A Match*


Hasil analisis tabel 4.2, dapat diketahui bahwa dengan menerapkan metode pembelajaran *Make A Match* dapat meningkatkan motivasi dan hasil belajar siswa, yang termasuk dalam kategori sangat tinggi yakni mencapai persentase 7,8% dari jumlah keseluruhan sampel, kemudian kategori tinggi dengan jumlah persentase sebesar 50%, selanjutnya dapat dilihat 34,2% tergolong kategori cukup, dan 7,8% pada kategori rendah. Jadi berdasarkan data tersebut dapat dikatakan bahwa Sebagian besar tanggapan siswa dengan penerapan metode *Make A Match* dalam pembelajaran bahasa Arab berada pada kategori tinggi.

b) Deskripsi Hasil Analisis Data Motivasi Belajar Siswa

Pemaparan deskripsi hasil analisis data motivasi belajar siswa dapat dilihat pada tabel 4.3

Tabel 4.3 Statistik Deskriptif motivasi belajar siswa

N	Valid	38
	Missing	0
Mean		60.79
Median		61.00
Mode		75
Std. Deviation		14.054
Range		50
Minimum		30
Maximum		80



Berdasarkan tabel 4.3 dapat diketahui bahwa nilai Mean (rata-rata) dari data variabel motivasi belajar siswa adalah sebesar 60,79, Median (nilai tengah) adalah sebesar 61, kemudian Modus (nilai yang sering muncul) dari data variabel tersebut adalah 75, standar deviasinya atau simpanan baku sebesar 14.054, standar deviasi digunakan untuk mengetahui keragaman data yang diperoleh, semakin tinggi standar deviasinya maka semakin beragam pula data tersebut. Range (rentang skor) sebesar

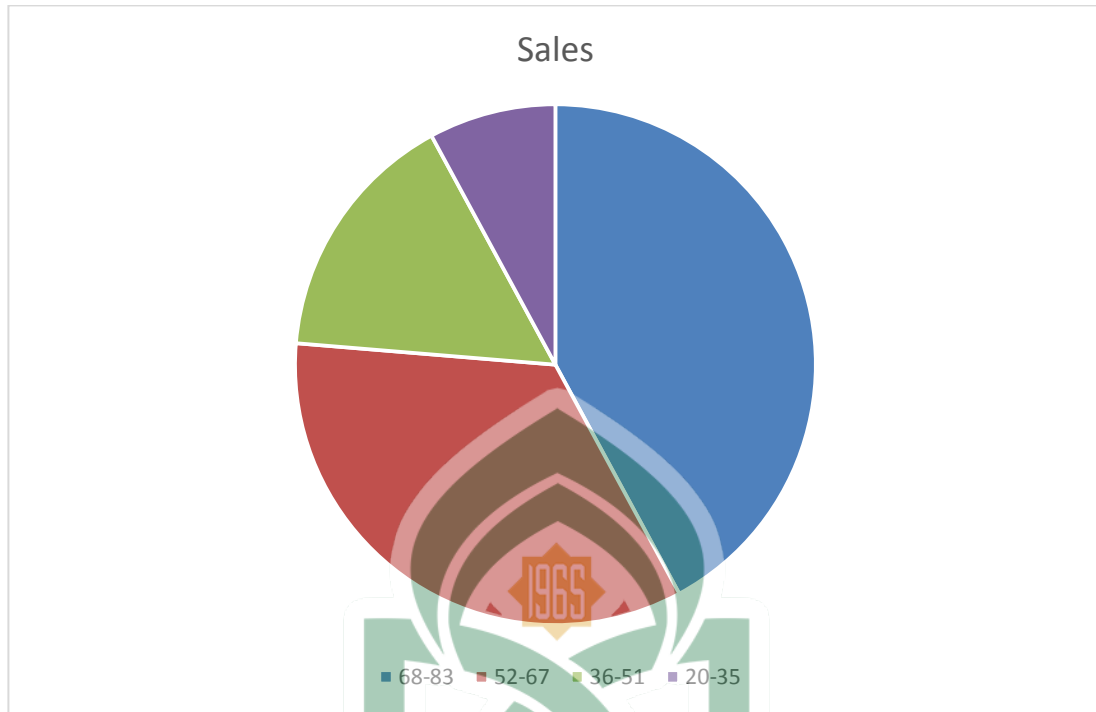
50, Range merupakan nilai selisih dari skor maksimum dengan skor minimum, skor minimum dari data adalah skor 30 dan skor maksimumnya adalah 80.

Data motivasi belajar siswa yang diperoleh kemudia dikelompokkan kedalam empat kategori, data tersebut dapat dilihat pada tabel 4.4

Tabel 4.4 kategori motivasi belajar siswa

Interval Penilaian	Jumlah	Persentase (%)	Keterangan
68-83	16	42,1	Sangat Tinggi
52-67	13	34,2	Tinggi
36-51	6	15,7	Cukup
20-35	3	7,8	Rendah
Jumlah total	38	100	

Hasil kategori kecenderungan penggunaan metode *Make A Match* yang disajikan pada tabel 4.4 dapat pula digambarkan dalam bentuk diagram 2



Gambar 2 diagram motivasi belajar siswa

Hasil analisis tabel 4.4, dapat diketahui bahwa motivasi belajar siswa yang termaksud dalam kategori sangat tinggi yakni mencapai persentasi 42,1% dari jumlah keseluruhan sampel, kemudian kategori tinggi dengan jumlah persentase sebesar 34,2%, selanjutnya dapat dilihat 15,7% tergolong kategori cukup, dan 7,8% pada kategori rendah. Jadi berdasarkan data tersebut dapat dikatakan bahwa sebagian besar motivasi belajar siswa berada pada kategori sangat tinggi.

c) Deskripsi Hasil Analisis Data Hasil Belajar Siswa

Pemaparan deskripsi hasil analisis data hasil belajar siswa dapat dilihat pada tabel 4.5.

Tabel 4.5 Statistik deskriptif hasil belajar siswa

N	Valid	38
	Missing	0
Mean		72.76
Median		75.00
Mode		85
Std. Deviation		13.631
Range		50
Minimum		45
Maximum		95

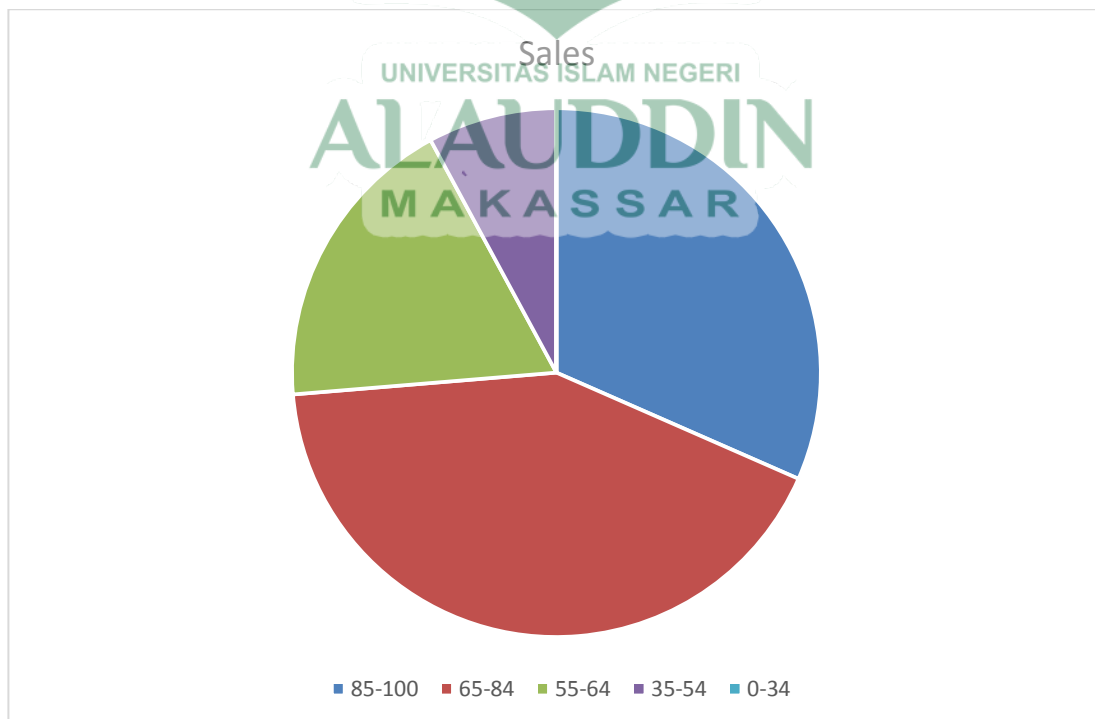
Berdasarkan tabel 4.5, dapat diketahui bahwa nilai Mean (rata-rata) dari data variabel hasil belajar siswa adalah sebesar 72,76, Median (nilai tengah) adalah sebesar 75, kemudian Modus (nilai yang sering muncul) dari data variabel tersebut adalah 85, standar deviasinya (simpangan baku) sebesar 13.631, standar deviasi digunakan untuk mengetahui keragaman data yang diperoleh, semakin tinggi standar deviasinya maka semakin beragam pula data tersebut. Range (rentang skor) sebesar 50, Range merupakan nilai selisih dari skor maksimum dengan skor minimum, skor minimum dari data adalah skor 45 dan skor maksimumnya adalah 95.

Data hasil belajar siswa yang diperoleh kemudian dikelompokkan dalam lima kategori, data tersebut dapat dilihat pada tabel 4.6.

Tabel 4.6 kategori hasil belajar siswa

Interval Penilaian	Jumlah	Persentase (%)	Keterangan
85-100	12	31,5	Sangat Tinggi
65-84	16	42,1	Tinggi
55-64	7	18,4	Cukup
35-54	3	7,8	Rendah
0-34	0	-	Sangat Rendah
Jumlah total	38	100	

Hasil kategori kecenderungan penggunaan metode *Make A Match* yang disajikan pada tabel 4.6 dapat pula digambarkan dalam bentuk diagram 3.



Gambar 3 diagram hasil belajar siswa

Hasil analisis tabel 4.6 dapat diketahui bahwa hasil belajar siswa yang termasuk dalam kategori sangat tinggi yakni mencapai persentasi 31,5% dari jumlah keseluruhan sampel, kemudian kategori tinggi dengan jumlah persentasi sebesar 42.1%, selanjutnya dapat dilihat 18,4% tergolong kategori cukup, 7,8% pada kategori rendah dan kategori sangat rendah tidak ada. Jadi berdasarkan data tersebut, dapat dikatakan bahwa sebagian besar hasil belajar siswa berada pada kategori tinggi.

2. Analisis Statistik inferensial

a) Uji prasyarat analisis

1. Uji normalitas

Uji normalitas dimaksudkan untuk mengetahui apakah data residua berdistribusi normal atau tidak. Pada penelitian ini, peneliti melakukan uji normalitas data dengan menggunakan uji *Kolmogrov-Smirnov*. Pedoman pengambilan keputusan untuk uji *Kolmogrov-Smirnov* adalah jika nilai signifikansi atau nilai probabilitas lebih besar dari α atau ($\text{Sig.} > \alpha = 0,05$) maka data penelitian berdistribusi normal. Peneliti menggunakan *program SPSS versi 20.0 for windows* dalam uji normalitas untuk lebih mempermudah dalam proses pengujiannya. Hasil uji *Kolmogrov-Smirnov* dapat dilihat pada tabel 4.7.

Tabel 4.7 Hasil uji *Kolmogrov-Smirnov*

del Hubungan	ai Sig.	af Sig. α	simpulan

terhadap Y1	38	5	normal
terhadap (Y ₂)	88	5	normal

Informasi dari tabel 4.9, hasil *output SPSS* terlihat bahwa nilai signifikansi lebih besar dari nilai probabilitas *Sig.* $\alpha = 0,05$ atau (*Sig.* $>\alpha = 0.05$) maka dapat disimpulkan bahwa nilai residua berdistribusi normal.

2. Uji lineritas

Uji lineritas bertujuan untuk mengetahui apakah dua variabel mempunyai hubungan yang liner atau tidak secara signifikan. Peneliti menggunakan *program SPSS versi 20.0 for windows* untuk lebih memudahkan dalam proses pengujian. Uji lineritas dapat diketahui dengan melihat nilai probabilitas *Sig.* pada *deviation from linearity* pada taraf signifikansi 5%. Kriteria pengujiannya adalah sebagai berikut:

- a. Jika nilai probabilitas *Sig.* lebih kecil dari probabilitas α atau (*Sig.* $<\alpha$) maka tidak terdapat hubungan yang linear.
- b. Jika nilai probabilitas *Sig.* lebih besar dari probabilitas α atau (*Sig.* $>\alpha$) maka terdapat hubungan yang linear.

Hasil uji lineritas dengan bantuan *program SPSS* dapat dilihat pada tabel 4.8

Tabel 4.8 Hasil Uji Lineritas

Model Hubungan	Nilai <i>Sig.</i>	Taraf <i>Sig.</i> α	Simpulan
terhadap Y1	58	5	Linear
terhadap (Y ₂)	72	5	Linear

Berdasarkan hasil analisis melalui *program SPSS versi 20.0 for windows* pada

tabel 4.8, bahwa hubungan antara variabel bebas dengan variabel terikat berbentuk linear. Hal ini dapat dilihat bahwa nilai probabilitas pada *deviation from linearity* lebih besar dari pada taraf probabilitas $\alpha = 0,05$ atau (*Sig. >* $\alpha = 0,05$), maka dapat disimpulkan bahwa hubungan penggunaan metode *Make A Match*, motivasi belajar dengan hasil belajar adalah linear.

b) Uji hipotesis

1. Pengaruh penggunaan metode *Make A Match* (x) terhadap motivasi belajar siswa (Y₂)

Langkah yang ditempuh untuk mengetahui seberapa besar pengaruh dari metode *Make A Match* (x) terhadap motivasi belajar siswa (Y₁) adalah dengan melakukan uji regresi linier sederhana, hasil analisis data melalui bantuan *program SPSS* untuk regresi kedua variabel tersebut dapat dilihat pada tabel 4.11

Tabel 4.9 Hasil analisis Regresi Variabel X dan (Y₁)

Nilai koefisien regresi (r)	Nilai koefisien determinasi (R ²)	Nilai konstanta	Nilai α	
0,54	0,25	34,974	0,391	0,0529

Berdasarkan data hasil analisis *SPSS* pada tabel 4.11, diperoleh besarnya konstanta (a) = 34,974 dan nilai koefisien regresi (b) = 0,391. Persamaan garis regresi dinyatakan dalam persamaan:

$$\hat{Y} = 34,974 + 0,391X$$

Persamaan tersebut mengandung makna bahwa:

- (a) Konstanta sebesar 34,974 berarti bahwa jika skor penggunaan metode *Make A Match* sebesar nol maka besarnya motivasi belajar siswa adalah 34,974.

Dengan asumsi variabel lainnya konstan.

- (b) Koefisien regresi variabel penggunaan metode *Make A Match* sebesar 0,391 menjelaskan bahwa setiap penggunaan metode *Make A Match* sebesar satu satuan dan variabel lain dianggap tetap, maka akan menyebabkan peningkatan atau kenaikan motivasi belajar sebesar 0,391.

Diketahui koefisien korelasi X terhadap (Y_1) sebesar 0,354, karena koefisien korelasi (r_{xy}) tersebut bernilai positif dapat diketahui bahwa terdapat pengaruh positif dan signifikan penggunaan metode *Make A Match* terhadap motivasi belajar siswa. Bisa dikatakan bila penggunaan metode *Make A Match* semakin baik maka akan meningkatkan motivasi belajar siswa.

Kemudian untuk melihat besar kecilnya sumbangan variabel X terhadap Y_1 dapat ditentukan dengan melihat nilai Koefisien Determinan (R^2), melalui rumus koefisien determinan: Koefisien Penentu (KP) = $r^2 * 100\% = 0,125 * 100\% = 12,5\%$. Artinya, penggunaan metode *Make A Match* memberikan kontribusi terhadap motivasi belajar siswa sebesar 12,5%.

Selanjutnya langkah untuk membuktikan hipotesis dapat dilakukan dengan membandingkan nilai probabilitas *Sig.* yang diperoleh dari hasil analisis *program*

SPSS dengan nilai probabilitas $\alpha = 0,05$. Adapun kriteria pengujiannya adalah jika diperoleh *Sig.* $< 0,05$ maka H_a diterima dan tolak H_0 , sebaliknya jika diperoleh *Sig.* $> 0,05$ maka H_a ditolak dan diterima H_0 .

Berdasarkan hasil analisis data dengan menggunakan *program SPSS* pada tabel 4.9, diperoleh nilai probabilitas *Sig.* sebesar $0,029 < 0,05$, maka H_a diterima dan H_0 ditolak artinya signifikan. Jadi terdapat pengaruh signifikan penggunaan metode *Make A Match* terhadap motivasi belajar siswa.

2. Pengaruh penggunaan metode *Make A Match* (X) terhadap hasil belajar siswa (Y_2)

Langkah yang ditempuh untuk mengetahui seberapa besar pengaruh dari metode *Make A Match* (X) terhadap hasil belajar siswa (Y_2) adalah dengan melakukan uji regresi linier sederhana, hasil analisis data melalui bantuan *program SPSS* untuk regresi kedua variabel tersebut dapat dilihat pada tabel 4.12.

Tabel 4.10 Hasil analisis Regresi Variabel X terhadap Y_2

Nilai koefisien regresi (r)	Nilai koefisien determinasi (R^2)	Nilai konstanta		Nilai α	
0,378	0,153	47,820	0,378	0,05	0,30

Berdasarkan data hasil analisis *SPSS* pada tabel 4.12, diperoleh besarnya konstanta (α) = 47,820 dan nilai koefisien regresi (b) = 0,378.

Persamaan garis regresi dinyatakan dalam persamaan:

$$\check{Y} = 47,820 + 0,378x$$

Persamaan tersebut mengandung makna bahwa:

- (a) Konstanta sebesar 47,820 berarti bahwa jika skor penggunaan metode *Make A Match* sebesar nol maka besarnya hasil belajar adalah 47,820.

Dengan asumsi variabel lainnya konstan.

- (b) Koefisien regresi variabel penggunaan metode *Make A Match* sebesar 0,378 menjelaskan bahwa setiap penggunaan metode *Make A Match* sebesar satu satuan dan variabel lain dianggap tetap, maka akan menyebabkan peningkatan atau kenaikan hasil belajar sebesar 0,378.

Diketahui koefisien korelasi X terhadap Y_2 sebesar 0,353, karena koefisien korelasi (r_{xy}) tersebut bernilai positif dapat diketahui bahwa terdapat pengaruh positif dan signifikan penggunaan metode *Make A Match* terhadap hasil belajar siswa. Bisa dikatakan bila penggunaan metode *Make A Match* semakin baik maka akan meningkatkan hasil belajar siswa.

Kemudian untuk melihat besar kecilnya sumbangan variabel X terhadap Y_2 dapat ditentukan dengan melihat nilai koefisien Determinan (R^2), melalui rumus koefisien determinan: Koefisien Penentu (KP) = $r^2 * 100\% = 0,124 * 100\% = 12,4\%$. Artinya, pendekatan saintifik memberikan kontribusi terhadap hasil belajar sebesar 12,4%.

Selanjutnya langkah untuk membuktikan hipotesis dapat dilakukan dengan membandingkan nilai probabilitas *Sig.* yang diperoleh dari hasil analisis *program SPSS* dengan nilai probabilitas $\alpha = 0,05$. Adapun kriteria pengujiannya adalah jika diperoleh *Sig.* $< 0,05$ maka H_a diterima dan tolak H_o , sebaliknya jika diperoleh *Sig.* $> 0,05$ maka H_a ditolak dan diterima H_o .

Berdasarkan hasil analisis data dengan menggunakan *program SPSS* pada tabel 4.10, diperoleh nilai probabilitas *Sig.* sebesar $0,030 < 0,05$, maka H_a diterima dan H_o ditolak artinya signifikan. Jadi terdapat pengaruh signifikan penggunaan metode *Make A Match* terhadap hasil belajar siswa.

C. Pembahasan

1. Pembelajaran dengan metode *Make A Match*

Berdasarkan hasil analisis deskriptif pada tabel 4.1 dapat diketahui bahwa skor sebagian besar siswa kelas VII Mts. Aisyiah Sungguminasa yang menggunakan metode *Make A Match* tergolong kategori tinggi, yaitu sebesar 50 %. Pencapaian lain yang terlihat pada tabel kategori skor metode *Make A Match* adalah jumlah frekuensi siswa lebih banyak yang berada pada kategori tinggi dan sangat tinggi, yaitu sebanyak 22 siswa atau sebesar 57,8% dibandingkan dengan siswa yang berada pada kategori cukup dan rendah, yaitu sebanyak 16 siswa atau sebesar 42%. Tingginya respon siswa terhadap penggunaan metode *Make A Match* yang diterapkan oleh guru

menunjukkan bahwa dengan menerapkan metode *Make A Match*, pelajaran lebih bermakna sehingga tujuan pembelajaran akan lebih mudah dicapai.

Hal ini sejalan dengan hasil penelitian yang dilakukan oleh Sriwahyuningsi bahwa pembelajaran bahasa Arab dengan metode *Make A Match* memiliki peran penting dalam meningkatkan pemahaman siswa terhadap materi yang diajarkan kepada siswa, dimana hasil penelitiannya memperlihatkan bahwa motivasi dan hasil belajar siswa meningkat dengan menggunakan metode *Make A Match* dalam pembelajaran bahasa Arab.¹⁰³ Metode *Make A Match* mampu menciptakan suasana aktif, menyenangkan, dan meningkatkan hasil belajar siswa.

Metode *Make A Match* sangat penting digunakan dalam usaha untuk membantu siswa dalam pembelajaran kosa kata bahasa Arab. Dalam menggunakan metode *Make A Match* membantu siswa tertarik dan mengingat materi pembelajaran kosa kata bahasa Arab. Metode *Make A Match* dapat membantu guru dalam mencapai tujuan intruksional, karena metode ini termasuk metode yang mudah dan murah. Dengan metode *Make A Match*, kecepatan penguasaan kosa kata dan ketertarikan siswa terhadap materi lebih cepat, lebih jelas dan tidak mudah dilupakan serta lebih kongkrit dalam ingatan siswa. Oleh karena itu pengalaman langsung dan pengalaman kongkrit yang kemudian menuju kemampuan abstrak merupakan cara belajar yang efektif dan efisien.

¹⁰³Sriwahyuningsi dkk, *Pengaruh Model Pembelajaran Kooperatif Tipe Make A Match Dengan Permainan Rangkin One Physical Terhadap Motivasi dan Hasil Belajar Siswa Kelas VII SMPN 2 Dompu. e- Sainika*, 2018, 2.1 : 29-35.

Menurut lie, manfaat penggunaan metode *Make A Match* dalam proses pembelajaran adalah sebagai berikut: a) Mampu menciptakan suasana aktif dan menyenangkan, b) materi pembelajaran yang disampaikan lebih menarik perhatian siswa, c) mampu meningkatkan hasil belajar siswa mencapai taraf ketuntasan belajar, d) suasana kegembiraan akan tumbuh dalam proses pembelajaran, e) kerja sama antar siswa terwujud dengan dinamis, f) munculnya dinamika gotong royong yang merata seluruh siswa.¹⁰⁴ Dari uraian diatas dapat memperjelas bahwa metode *Make A Match* mampu menciptakan suasana aktif, menyenangkan, meningkatkan hasil belajar mencapai taraf ketuntasan.

2. Motivasi Belajar Siswa

Berdasarkan hasil analisis deskriptif pada tabel 4.3 dapat diketahui bahwa skor motivasi sebagian besar siswa kelas VII Mts. Aisyiah Sungguminasa tergolong kategori sangat tinggi yaitu 42,1%. Pencapaian lain yang terlihat pada tabel kategori skor motivasi siswa adalah jumlah frekuensi siswa lebih banyak yang berada pada kategori tinggi dan sangat tinggi, yaitu sebanyak 29 siswa atau sebesar 76,3%, dibandingkan dengan siswa yang berada pada kategori cukup dan rendah, yaitu sebanyak 9 siswa atau sebesar 23,5%. Tingginya respon siswa terhadap penggunaan metode *Make A Match* dapat memberikan motivasi yang positif terhadap siswa.

Metode pembelajaran khususnya metode *Make A Match* dapat menyenangkan dan menarik dalam proses belajar siswa, dalam pembelajaran yang pada gilirannya

¹⁰⁴Lie, *Cooperative Learning* (Jakarta: PT Gramedia Widiasarana, 2008), h. 102

diharapkan dapat meningkatkan hasil belajar siswa mencapai taraf ketuntasan. Ada beberapa alasan, mengapa metode *Make A Match* dapat menyenangkan dan menarik peserta didik yang kemudian diharapkan dapat meningkatkan hasil belajar bahasa Arab antara lain: a) siswa terlibat langsung dalam menjawab soal yang disampaikan kepadanya melalui kartu, b) meningkatkan kreativitas belajar siswa, c) menghindari kejenuhan siswa dalam mengikuti kegiatan belajar mengajar, d) pembelajaran lebih menyenangkan karena melibatkan media pembelajaran yang dibuat oleh guru.¹⁰⁵ Dari uraian diatas dapat diketahui bahwa dengan menggunakan metode *Make A Match* dalam proses pembelajaran dapat menyenangkan dan menarik peserta didik untuk belajar.

Contoh sederhana, guru akan mengajarkan kosa kata bahasa Arab, ia menggunakan berbagai media pembelajaran antara lain : kartu atau gambar mengenai kosa kata bahasa Arab. Kartu yang dibagikan kepada siswa akan lebih menarik bagi siswa dibandingkan dengan guru menyampaikan langsung mengenai kosa kata tersebut. Guru menyajikan kartu untuk kemudian dibagikan kepada siswa mengenai kosa kata bahasa arab. Gambar atau kartu yang dibagikan dapat memperjelas pemahaman siswa terhadap kosa kata tersebut. Sementara itu guru mudah mengatur dan memberi petunjuk kepada siswa apa yang harus dilakukannya dari media yang digunakan, sehingga tugasnya tidak semata-mata menuturkan melalui kata-kata.

¹⁰⁵Isjoni, *Cooperative Learning* (Bandung: Alfabeta, 2009), h. 96

Penggunaan metode *Make A Match* dalam contoh diatas adalah alasan bahwa metode metode *Make A Match* dapat menarik dan menyenangkan dalam proses pembelajaran.

3. Hasil Belajar

Berdasarkan hasil analisis deskriptif pada tabel 4.5 dapat diketahui bahwa skor hasil belajar sebagian besar siswa kelas VII Mts. Aisyiah Sungguminasa yang menggunakan metode *Make A Match* tergolong kategori tinggi, yaitu sebesar 42,1%. Pencapaian lain yang terlihat pada tabel kategori skor metode *Make A Match* adalah jumlah frekuensi siswa lebih banyak yang berada pada kategori tinggi dan sangat tinggi, yaitu sebanyak 28 siswa atau sebesar 73,6%, dibandingkan dengan siswa yang berada pada kategori cukup dan rendah, yaitu sebanyak 10 siswa atau sebesar 26,2%. Tingginya hasil belajar siswa menunjukkan bahwa dengan menerapkan metode *Make A Match* memberikan dampak positif terhadap hasil belajar siswa.

Penerapan metode *Make A Match* dinilai mampu membantu siswa dalam menangkap mata pelajaran yang disampaikan oleh guru. Di damping itu daya Tarik pada kartu atau gambar sebagai media pembelajaran sangat tinggi

Kefektifan penggunaan metode *Make A Match* dalam proses belajar mengajar antara lain: a) siswa berpartisipasi lebih aktif dan menyenangkan dalam pembelajaran, b) siswa memiliki kesempatan lebih banyak dalam memanfaatkan pengetahuan dan keterampilan, c) siswa secara intrinsic dapat memberikan bukti dan penjelasan, d) siswa memiliki pengalaman banyak untuk menemukan sesuatu dalam

menjawab permasalahan, e) materi pembelajaran yang disampaikan akan lebih menarik.¹⁰⁶

Sedangkan menurut Shoimin antara lain: a) efektif sebagai sarana untuk melatih keberanian siswa untuk tampil presentasi, b) karena ada unsur permainan, metode ini menyenangkan, c) dapat meningkatkan aktifitas belajar siswa, baik secara kognitif maupun fisik, d) meningkatkan pemahaman siswa terhadap materi yang dipelajari, e) efektif melatih kedisiplinan siswa menghargai waktu untuk belajar.¹⁰⁷

Dengan demikian berdasarkan pendapat ahli yang telah diuraikan di atas maka metode *Make A Match* merupakan salah satu teknik media pembelajaran yang efektif karena fakta dan gagasan secara jelas, kuat dan terpadu melalui pengungkapan kosa kata. Dengan memperhatikan teknik dan cara penggunaan metode dengan baik maka akan efektif dalam proses pembelajaran.

Berdasarkan uraian yang telah dijelaskan di atas maka dapat disimpulkan bahwa, metode *Make A Match* merupakan metode pembelajaran yang efektif untuk mendukung dan meningkatkan hasil belajar siswa. Sehingga pembelajaran yang masih memerlukan alat bantu berupa media dan alat peraga yang dapat memperjelas apa yang disampaikan oleh guru sehingga lebih cepat dipahami dan dimengerti oleh

¹⁰⁶Efi Mifta Faridli, *Model-Metode Pembelajaran Inovatif*, (Bandung: Alfabeta, 2011), cet. II, h. 106.

¹⁰⁷Shoimin, *68 Model Pembelajaran Inovatif Dalam Kurikulum 2013*, (Yogyakarta: Ar-Ruzz Media, 2016)

siswa. Serta hasil belajar siswa dapat mencapai semua tujuan intruksional yang telah ditentukan sebelumnya secara maksimal.

4. Metode *Make A Match* (X) Terhadap Motivasi Belajar Siswa (Y_1)

Berdasarkan hasil penelitian menunjukkan bahwa terdapat pengaruh positif dan signifikan penggunaan metode *Make A Match* terhadap motivasi belajar siswa Mts. Aisyiah Sungguminasa. Dari hasil analisis regresi sederhana diperoleh persamaan garis regresi $\hat{Y} = 34,974 + 0,391X$. Hal ini berarti setiap penggunaan metode *Make A Match* sebesar satu satuan dan variabel lain dianggap tetap, maka akan menyebabkan peningkatan atau kenaikan motivasi belajar 0,391. Berdasarkan hasil analisis data dengan menggunakan program SPSS pada tabel 4.9, diperoleh nilai probabilitas Sig. sebesar $0,029 < 0,05$, maka H_a diterima dan H_o ditolak artinya signifikan. Jadi terdapat pengaruh signifikan penggunaan metode *Make A Match* terhadap motivasi belajar siswa.

Alasan mengapa metode *Make A Match* berpengaruh terhadap motivasi belajar siswa, hal ini dikarenakan penggunaan metode *Make A Match* dalam bahasa Arab banyak melibatkan siswa. Siswa terlihat semangat dan antusias selama proses pembelajaran berlangsung. penggunaan metode *Make A Match* dalam bahasa Arab juga mampu menciptakan suasana aktif dan menyenangkan, meningkatkan hasil belajar siswa mencapai taraf ketuntasan belajar.

Pada proses penerapan metode *Make A Match* yaitu: a) menyiapkan beberapa kartu sejumlah siswa, b) setiap siswa mendapatkan sebuah kartu yang berisikan soal/jawaban, c) setiap siswa memikirkan jawaban/soal, d) setiap siswa memikirkan jawaban/soal kartu yang dipegang, e) setiap siswa mencari pasangan kartu yang cocok dengan kartunya, f) setiap siswa yang dapat mencocokkan kartunya sebelum batas waktu diberi poin atau *reward*, g) guru Bersama dengan siswa membuat kesimpulan terhadap materi pelajaran.

Proses pembelajaran yang berpusat pada siswa membuat siswa lebih aktif serta lebih bermakna bagi siswa. Pengalaman belajar yang dirasakan siswa dengan menggunakan metode *Make A Match* membuat siswa betah dan yakin mampu untuk menguasai kosa kata bahasa Arab dengan media kartu. Hal ini sesuai dengan pendapat Uno, menyatakan bahwa salah satu konsep motivasi tingkahlaku yaitu apabila seseorang merasa yakin mampu menghadapi tantangan maka biasanya orang tersebut terdorong untuk melakukan kegiatan tersebut.¹⁰⁸

Guru yang membagi dua kelompok, kemudian setiap kelompok dibagikan kartu yang berisi soal dan jawaban untuk kemudian mencari pasangannya. Kegiatan belajar berlangsung seperti ini memungkinkan siswa untuk saling berinteraksi antara satu sama lain sehingga proses belajar mengajar lebih menarik bagi siswa. Adanya kegiatan yang menarik merupakan salah satu indikator motivasi belajar siswa. Hal ini didukung dengan pernyataan Uno yakni kegiatan belajar yang menarik mampu

¹⁰⁸Hamzah B Uno, *Teori Motivasi dan Pengukurannya*, Jakarta: PT Bumi Aksara, 2016)

meningkatkan motivasi siswa untuk belajar.¹⁰⁹ Hal ini dapat dilihat dari kesungguhan dan atusias siswa dalam mencari pasangannya.

Paparan di atas menunjukkan bahwa metode *Make A Match* berpengaruh terhadap motivasi belajar siswa. Hasil penelitian ini sesuai dengan pendapat Suparta Gede bahwa pembelajaran bahasa Arab dengan menggunakan metode *Make A Match* berpengaruh positif terhadap motivasi belajar siswa.¹¹⁰ Oleh karena itu sudah selayaknya guru untuk menyiapkan dan menggunakan metode *Make A Match* untuk membangkitkan motivasi belajar siswa.

5. Metode *Make A Match* (X) Terhadap hasil belajar siswa (Y₂)

Berdasarkan hasil penelitian menunjukkan bahwa terdapat pengaruh positif dan signifikan penggunaan metode *Make A Match* terhadap hasil belajar hasil belajar siswa di MTs Aisyiyah Sungguminasa. Dari hasil analisis regresi sederhana diperoleh persamaan garis regresi $Y = 47,820 + 0,378X$. Hal ini berarti setiap penggunaan metode *Make A Match* sebesar satu satuan dan variabel lain dianggap tetap, maka akan menyebabkan peningkatan atau kenaikan hasil belajar sebesar 0,378. Berdasarkan hasil analisis data dengan menggunakan program SPSS pada tabel 4.10 diperoleh nilai probabilitas Sig. sebesar $0,030 < 0,05$ maka H_a diterima dan H_0 ditolak artinya signifikan. Jadi terdapat pengaruh signifikan penggunaan metode *Make A Match* terhadap hasil belajar siswa.

¹⁰⁹Hamzah B Uno, *Teori Moivasi dan Pengukurannya*, Jakarta: PT Bumi Aksara, 2016)

¹¹⁰Gede Suparto, *Pengaruh model pembelajaran kooperatif teknik Make A Match terhadap motivasi dan belajar siswa*.2015. PhD Thesis. UPG.

Proses pembelajaran bahasa Arab dengan metode *Make A Match* dapat diaplikasikan dalam berbagai materi pembelajaran. Penerapan metode *Make A Match* dalam pembelajaran bahasa Arab memiliki peran cukup besar dalam mencapai tujuan pembelajaran yang diharapkan. Siswa akan sangat mudah menghafal dan menguasai pembelajaran. Penggunaan metode *Make A Match* membuat siswa tertarik dan dapat meningkatkan minat dan perhatiannya dalam belajar. Ketika minat dan perhatiannya meningkat, maka siswa akan berkonsentrasi penuh terhadap apa yang diajarkan. Semakin berkesan siswa terhadap suatu pelajaran, maka siswa akan semakin tertarik dan bersungguh-sungguh dalam pelajaran tersebut.

Di samping itu, dengan menggunakan metode *Make A Match* dalam pembelajaran bahasa Arab pengalaman belajar yang diperoleh siswa akan semakin bertambah. Siswa tidak hanya mendapat keterangan berupa kata-kata tapi mendapat pengalaman nyata dari proses pembelajaran. Amir Hamzah Sulaeman menyebutkan bahwa alat-alat visual tidak hanya menghasilkan cara belajar yang efektif dalam waktu singkat, tetapi apa yang diterima melalui alat-alat visual lebih lama dan lebih baik tinggal dalam ingatan.¹¹¹ Dengan kata lain, dengan menggunakan metode *Make A Match* akan menghasilkan cara belajar yang efektif, cepat menerima pelajaran, dan tentunya berdampak terhadap hasil belajar siswa yang lebih baik.

Selanjutnya Putri Adillah Noer pada tahun 2013 telah melakukan penelitian tentang “Pengaruh Metode Pembelajaran Kooperatif Tipe *Make A Match* Terhadap Hasil

¹¹¹ Amir Hamzah Sulaiman, *Media Audio Visual*, (Jakarta: PT, Gramedia, 2005), h. 18.

Belajar Siswa Kelas VII Semester II SMP Swasta Budi Agung Medan.¹¹² Dan Nurbaiti, pada tahun 2020 telah melakukan penelitian tentang “Pengaruh Model Pembelajaran Kooperatif Tipe *Make A Match* Dan Model Pembelajaran *Guided Inquiry* Terhadap Hasil Belajar Siswa Kelas VII Mts Daarul Muhsinin Janji Manahan Kawat Labuhan Batu.¹¹³ Dari kedua hasil penelitian di atas menunjukkan adanya pengaruh metode *Make A Match* terhadap hasil belajar siswa.

Dari sini dapat disimpulkan bahwa metode *Make A Match* sangat efektif digunakan dalam pembelajaran, sehingga diharapkan hasil belajar siswa dapat meningkat dalam pembelajaran bahasa Arab.



¹¹² Makmur Sirait.Putri Adilla Noer. *Pengaruh Metode Pembelajaran Kooperatif Tipe Make A Match Terhadap Hasil Belajar*. 2013. INPAFI (Inofasi Pembelajaran Fisika), 1(3).

¹¹³Nurbaiti. *Pengaruh Model Pembelajaran Kooperatif Tipe Make A Match Dan Model Pembelajaran Guided Inquiry Terhadap Hasil Belajar Siswa Kelas VII Mts Daarul Muhsinin Janji Manahan Kawat Labuhan Batu*. 2021. PhD Thesis. Universitas Islam Negeri Sumatera Utara.

BAB V

PENUTUP

A. Kesimpulan

Berdasarkan hasil penelitian dan pembahasan pada bab sebelumnya, dapat disimpulkan, bahwa:

1. Penggunaan metode *Make A Match* pada pembelajaran bahasa Arab siswa kelas VII Madrasah Tsanawiyah Aisyiyah Sungguminasa tergolong kategori tinggi, yaitu sebesar 50 %. Pencapaian lain yang terlihat pada jumlah frekuensi siswa lebih banyak yang berada pada kategori tinggi dan sangat tinggi, yaitu sebanyak 22 siswa atau sebesar 57,8% dibandingkan dengan siswa yang berada pada kategori cukup dan rendah, yaitu sebanyak 16 siswa atau sebesar 42%.
2. Motivasi belajar bahasa Arab siswa kelas VII Madrasah Tsanawiyah Aisyiyah Sungguminasa dengan menggunakan metode *Make A Match* tergolong kategori sangat tinggi, yaitu 42,1 %. Pencapaian lain yang terlihat pada tabel kategori skor motivasi siswa adalah jumlah frekuensi siswa lebih banyak yang berada pada kategori sangat tinggi dan tinggi yaitu sebanyak 29 siswa atau sebesar 76,3%, dibandingkan dengan siswa yang berada pada kategori cukup dan rendah, yaitu sebanyak 9 siswa atau sebesar 23,5%.
3. Hasil belajar bahasa Arab siswa kelas VII Madrasah Tsanawiyah

Aisyiyah Sungguminasa dengan menggunakan metode *Make A Match*

Match



tergolong kategori tinggi, yaitu sebesar 42,1%. Pencapaian lain yang terlihat pada tabel kategori skor hasil belajar siswa adalah jumlah frekuensi siswa lebih banyak yang berada pada kategori tinggi dan sangat tinggi, yaitu sebanyak 28 siswa atau sebesar 73,6%, dibandingkan dengan siswa yang berada pada kategori cukup dan rendah, yaitu sebanyak 10 siswa atau sebesar 26,2%.

4. Pengaruh penggunaan metode *Make A Match* terhadap motivasi belajar bahasa Arab kelas VII Madrasah Tsanawiyah Aisyiyah Sungguminasa menunjukkan bahwa terdapat pengaruh positif dan signifikan. Dari hasil analisis regresi sederhana diperoleh persamaan garis regresi $\hat{Y} = 34,974 + 0,391X$. Hal ini berarti setiap penggunaan metode *Make A Match* sebesar satu satuan dan variabel lain dianggap tetap, maka akan menyebabkan peningkatan atau kenaikan motivasi belajar 0,391. Berdasarkan hasil analisis data dengan menggunakan program SPSS pada tabel 4.9, diperoleh nilai probabilitas Sig. sebesar $0,029 < 0,05$, maka H_0 diterima dan H_a ditolak artinya signifikan. Jadi, terdapat pengaruh signifikan penggunaan metode *Make A Match* terhadap motivasi belajar siswa.
5. Pengaruh penggunaan metode *Make A Match* terhadap hasil belajar bahasa Arab siswa kelas VII Madrasah Tsanawiyah Aisyiyah Sungguminasa terdapat pengaruh positif dan signifikan. Dari hasil analisis regresi sederhana diperoleh persamaan garis regresi $\hat{Y} = 47,820 + 0,378X$. Hal ini

berarti setiap penggunaan metode *Make A Match* sebesar satu satuan dan variabel lain dianggap tetap, maka akan menyebabkan peningkatan atau kenaikan hasil belajar sebesar 0,378. Berdasarkan hasil analisis data dengan menggunakan program SPSS pada tabel 4.10 diperoleh nilai probabilitas Sig. sebesar $0,030 < 0,05$ maka H_a diterima dan H_0 ditolak artinya signifikan. Jadi terdapat pengaruh signifikan penggunaan metode *Make A Match* terhadap hasil belajar siswa.


B. Implikasi

Sebagai suatu penelitian yang telah dilakukan di lingkungan pendidikan maka kesimpulan yang ditarik tentu mempunyai implikasi dalam bidang pendidikan dan juga penelitian-penelitian selanjutnya. Berdasarkan pada hasil penelitian di atas bahwa pembelajaran bahasa Arab dengan menggunakan metode *Make A Match* berpengaruh signifikan terhadap motivasi dan hasil belajar siswa, sehubungan dengan hal tersebut maka implikasinya adalah sebagai berikut:

1. Motivasi dan hasil belajar siswa di sekolah pada pembelajaran bahasa Arab tidak semata-mata hanya dipengaruhi oleh penggunaan metode *Make A Match* saja, tetapi masih banyak faktor lingkungan internal maupun faktor eksternal yang menentukannya, dengan demikian perlu diteliti lebih lanjut terhadap faktor-faktor lain yang diduga memengaruhi motivasi dan hasil belajar siswa.
2. Penggunaan metode *Make A Match* dalam pembelajaran bahasa Arab

perlu diperhatikan dengan baik oleh guru, karena apabila penggunaan metode *Make A Match* disajikan dengan baik maka akan membangkitkan motivasi dan berdampak positif terhadap hasil belajar siswa.

3. Penelitian ini dilakukan dengan pendekatan kuantitatif, maka untuk lebih mendalam faktor-faktor apa saja yang turut berpengaruh dengan motivasi dan hasil belajar tersebut, perlu kiranya dilakukan penelitian lebih lanjut dengan pendekatan teologis normatif.



DAFTAR PUSTAKA

- Abdullah Sani, Ridwan. *Inovasi Pembelajaran*. Jakarta: PT. Bumi Aksara, 2013.
- Aritonang. *Minat dan Motivasi dalam Meningkatkan Hasil Belajar Siswa*. PT. Leutika Nouvalitera, 2014.
- Arikanto, Saharsima. *Prosedur Penelitian Suatu Pendekatan Praktik*. Jakarta: Rineka Cipta. 2010.
- Aziz, A. *Penerapan Model Pembelajaran Kooperatif dengan Memanfaatkan alat Peraga Sains Fisika (Materi Tata Surya) untuk Meningkatkan Hasil Belajar dan Kejasama Siswa*. Jurnal Pendidikan Fisika Indonesia. Vol 4. No. 2. 2006.
- Al- Imam Bukhari dan Abu Hasan As-Sindy. *Shahihul Bukhari bi Haasyiati Al-Imam as-Sindy*. Libanon: Dar al- Kotob al- Ilmiyah, 2008.
- Adriah. *Pengaruh Penerapan Metode Make A Match Terhadap Hasil Belajar Bahasa Arav Di Madrasah*
- Aqsa Wahid (26 tahun), Guru Bahasa Arab Madrasah Tsanawiyah Aisyiyah Sungguminasa, Wawancara, Makassar, Selasa 21 Juli 2020.
- Abdullah Sani, Ridwan. *Inovasi Pembelajaran*. Jakarta: PT. Bumi Aksara, 2013.
- Baharuddin. *Teori Belajar dan Pembelajaran*. Jogjakarta: AR-Ruzz Media. 2012.
- Bambang, Warsita. *Teknologi pembelajaran (landasan dan Aplikasinya)*. Jakarta: Rineka Cipta, 2008.
- Dimiyati & mudjino. *Belajar dan Pembelajaran*. Jakarta: PT. Rineka Cipta, 2013.
- Djamarah, Syaiful Bahri. *Psikologi Belajar*. Jakarta: Rineka Cipta, 2002.
- Dapartemen Agama RI. *AL-Qur'an dan Terjemahannya*. Bandung: PT. Toha Putra, 2013.
- Faridli, Efi Mifta. *Model-Metode Pembelajaran Inovatif*. Bandung: Alfabeta, 2011.

- Gunarsa. *Psikolog Remaja*. Jakarta: PT. Gramedia Pustaka Umum, 2007.
- Hamalik, Oemar. *Media Pendidikan*. Bandung: PT. Citra Andily Bakti, 2004.
- Hamalik. *Psikologi Belajar Mengajar*. Bandung: Sinar Baru, 2005.
- Huda, Miftahul. *Cooperative Learning*. Yogyakarta: Pustaka Pelajar, 2011.
- Hamzah B Uno. *Teori Motivasi dan Pengukurannya*. Jakarta: Bumi Aksara, 2008.
- Huda, Miftahul. *Model-Model Pengajaran dan Pembelajaran*. Pustaka Pelajar, 2011.
- Hasibuan. *Organisasi dan Motivasi*. Jakarta: Gunung Agung, 2014.
- Hasan, Chalijah. *Dimensi-dimensi Psikologi Pendidikan*. Surabaya: Al-Ikhlas, 2013.
- Isjoni. *Cooperative Learning*. Bandung: Alfabeta, 2009.
- Ibrahim. *Perencanaan Pengajaran*. Jakarta: Rineka Cipta, 2013
- Jafar, J. *Pengaruh Model Pembelajaran Inkuiri Pada Mata Pelajaran Biologi Terhadap Aktiitas, Kemampuan Berpikir Kritis dan Hasil Belajar Siswa Kelas XI IPA SMA Negeri 1 Alla Kabupaten Enrekang*. Makassar: Program Pascasarjana Universitas Negeri Makassar, 2014.
- Lie. *Cooperative Learning*. Jakarta, PT. Gramedia Widiasara Indonesia, 2003.
- Nuha, Ulil. *Metodologi Super Efektif Pembelajaran Bahasa Arab*. Yogyakarta: Diva Press, 2012.
- Nurul, Komaria. *pengaruh penerapan model pembelajaran kooperatif tipe Make A Match terhadap hasil belajar siswa kelas vii di Mts Ma'arif Al-Ishlah Bungkal Tahun Pelajaran 2019/2020*. PhD Thesis. IAIN Ponorogo. 2020.
- Nurul, Asmawati. *Pengaruh Model Pembelajaran Kooperatif Tipe Make A Match Terhadap Hasil Belajar Bahasa Arab Siswa Kelas VII Mts. Uswatun Hasanah Cempaka Putih Lombok Tengah Tahun Pelajaran 2016/2017*. PhD Thesis. Universitas Islam Negeri Mataram, 2017.

- Nurbaiti. *Pengaruh Model Pembelajaran Kooperatif Tipe Make A Match Dan Model Pembelajaran Guided Inquiry Terhadap Hasil Belajar Siswa Kelas VII Mts Daarul Muhsinin Janji Manahan Kawat Labuhan Batu*. PhD Thesis. Universitas Islam Negeri Sumatera Utara, 2021.
- Miarso, Yusufhadi. *Menyemai Benih Teknologi Pendidikan*. Jakarta: Penerbit Prenada Media, 2004.
- Mudjiono. *Belajar dan Pembelajaran*. Jakarta: Penerbit Kerjasama Pusat Perbukuan Depdiknas dan PT Rineka Cipta, 2002.
- Mifta Faridli, Efi. *Model-Metode Pembelajaran Inovatif*. Bandung: Alfabeta, 2011.
- Maslow, Abraham. *Motivasi dan Kepribadian*. Jakarta: PT, PBP, 2013.
- Maslow, Abraham H. *Motivation and Personality*. Jakarta: Rajawali, 2010.
- Musabakin, Imam. *Guru Yang Menakjubkan*. Yogyakarta: Buku Biru, 2010.
- Pupuh, Fathurrahman & Sobry Sutikno. *Strategi Belajar Mengajar*. Cet. I; Bandung: PT Refika Aditama, 2010.
- Purwanto, Ngalim. *Psikologi Pendidikan*. Bandung: Remaja Rosdakarya, 1001.
- Rahyub, Heri. *Teori-teori Belajar dan Aplikasi Perkembangan Motorik*. Bandung: Penerbit Nusa Media, 2014.
- Rohani, Ahmad. *Pengelolaan Pengajaran*. Jakarta: Rineka, 2007.
- Sirait, Makmur. *Pengaruh Metode Pembelajaran Kooperatif Tipe Make A Match Terhadap Hasil Belajar*. INPAFI, 2013.
- Suprijono, Agus. *Cooperative Learning Teori & Aplikasi PIKEM*. Yogyakarta: Pustaka Pelajar, 2009.
- Sadirman. *Interaksi dan Motivasi Belajar- Mengajar*. PT Raja Grafindo Persada: Jakarta, 2006.

- Supriyadi, Dedi. *Membangun Bangsa Melalui Pendidikan*. Bandung. Remaja Rosda Karya, 2005.
- Sugiyono. *Model-Model Pembelajaran Inovatif*. Surakarta: FKIP UNS PRESS, 2009.
- Suprijono, Agus. *Cooperative Learning: Teori dan Aplikasi PAIKEM*. Yogyakarta: Pustaka Pelajar, 2010.
- Slameto. *Belajar dan faktor-faktor yang mempengaruhinya*. Jakarta: Rineka Cipta, 2003.
- Azhari, Akyas. *Psikologi*. Semarang: Dina Utama, 2007.
- Sudarsono. *Kamus Filasafat dan Psikologi*. Jakarta: Rineka Cipta, 1999.
- Suparto, Gede. *Pengaruh model pembelajaran kooperatif teknik Make A Match terhadap motivasi dan belajar siswa*. PhD Thesis. UPG, 2015.
- Sudjana, Nana. *Penelitian Hasil Proses Belajar Dan Mengajar*. Bandung: PT. Remaja Rosdakarya, 2011.
- Sujatmiani. *Penggunaan Metode Peer Tutoriang dengan Kassitu untuk Meningkatkan Motiasi dan Hasil Belajar IPA Fisika*. Vol. 1 No. 1. 2011.
- Sadirman. *Interaksi dan Motivasi Belajar- Mengajar*. Jakarta: PT Raja Grafindo Persada, 2006.
- Sriwahyuningsi. *Pengaruh Model Pembelajaran Kooperatif Tipe Make A Match Dengan Permainan Rangkin One Physical Terhadap Motivasi dan Hasil Belajar Siswa Kelas VII SMPN 2 Dompu*. e- Sainatika. 2018.
- Sabri, Ahmad. *Strategi Belajar Mengajar Micro Teaching*. Jakarta: Quantum teaching, 2005.
- Sanjaya, Wina. *Kurikulum dan Pembelajaran*. Cet, II; Jakarta: Kencana, 2009.

- Sugiyono. *Metode Penelitian Kualitatif dan Kuantitatif R&D*. Bandung: Alfabeta, 2013.
- Umar, Husain. *Metodologi Penelitian Untuk Skripsi dan Tesis Bisnis*. Jakarta: PT Gramedia Pusaka. 2003.
- Shoimin. *68 Model Pembelajaran Inovatif Dalam Kurikulum 2013*. Yogyakarta: Ar-Ruzz Media, 2016.
- Suparto, Gede. *Pengaruh model pembelajaran kooperatif teknik Make A Match terhadap motivasi dan belajar siswa*. PhD Thesis. UPG, 2015.
- Sulaiman, Amir Hamzah. *Media Audio Visual*. Jakarta: PT, Gramedia, 2005.
- Sriwahyuningsi dkk. *Pengaruh Model Pembelajaran Kooperatif Tipe Make A Match Dengan Permainan Rangkain One Physical Terhadap Motivasi dan Hasil Belajar Siswa Kelas VII SMPN 2 Dompu*. e- Sainika. 2.1 : 29-35, 2018.
- Suryabrata, Sumadi. *Psikologi Pendidikan*. Cet. XVI; Jakarta: PT. Raja Grafindo Persada, 2008.
- Sudjana, Nana. *Penilaian Hasil Proses Belajar Mengajar*. Bandung: PT Remaja Rosdakarya 2009.
- Susanto. *Teori Belajar*. Jakarta: Prenada Medi, 2013.
- Siregar, Eveline. *Teori Belajar dan Pembelajaran*. Bogor: Ghalia Indonesia, 2015.
- Syaiful. *Konsep Dan Makna Pembelajaran*. Bandung: Alfabeta. 2010.
- Sardiman. *Interaksi dan Motivasi Belajar- Mengajar*. Jakarta: PT Raja Grafindo Persada, 2006.
- Thoha, Mifta. *Perilaku Organisasi Konsep Dasar dan Aplikasinya*. Jakarta: Raja Grafindo Persada, 2001
- Tjitraepomo. *Taksonomi*. Yogyakarta: Gadjadarmas Universitas Press, 2013.
- Uno, Hamza B. *Perencanaan Pembelajaran*. Jakarta: Bumi Aksara, 2008.

Usman, Moh. *Menjadi Guru Profesional*. Bandung: PT Remaja Rosda Karya, 2002.

Waha. *Metode dan Model-Model Mengajar*. Bandung: Alfabeta, 2007.

Wiranataputra. *Teori Belajar Dan Pembelajaran*. Jakarta: Universitas Terbuka, 2007.

Yusuf, Syamsu. *Program Bimbingan dan Konseling di Sekolah*. Bandung: Pustaka Bani, 2009.

Zainal, Aqib. *Model-model, Media, dan Strategi Pembelajaran Kontektual (Inovatif)*. Bandung: Yrama Widya, 2013.



Lampiran 1

Kisi-kisi motivasi belajar siswa

Indikator	Item		Jumlah
	(+)	(-)	
Adanya hasrat dan keinginan berhasil			
Adanya dorongan dan kebutuhan dalam belajar	10,	14,15	
Adanya harapan dan cita-cita masa depan	9,20	13,17	
Adanya penghargaan dalam belajar			
Adanya lingkungan belajar yang kondusif	8,19		
Jumlah			



Kisi-kisi hasil belajar siswa

No	Aspek	No Item		Total
		(+)	(-)	
1	Kemudahan memahami	6,25	7,10,24	5
2	Kemandirian dalam belajar	11		1
3	Keaktifan dalam belajar	8,9,23	3,4	5

4	Minat terhadap metode <i>Make A Match</i>	12	2	2
5	Penyajian/penggunaan metode <i>Make A Match</i>	13,14,17,18,20,21	15,16,19,22	10
6	Manfaat metode <i>Make A Match</i>	1,5		2



LAMPIRAN 2

ANGKET RESPON SISWA TERHADAP PEMBELAJARAN BAHASA ARAB DENGAN MENGGUNAKAN METODE MAKE A MATCH

Nama :

No. Absen :

Hari/Tgl :

Berikan tanda \surd pada kolom yang sesuai dengan jawaban anda

Ket :

STS: Sangat tidak setuju

S: Setuju

TS: Tidak setuju

SS: Sangat setuju

No	Pernyataan	STS	TS	S	SS
1	Pembelajaran dengan metode <i>Make A Match</i> bermanfaat untuk belajar bahasa Arab				
2	Menurut saya, penggunaan metode <i>Make A Match</i> dalam bahasa Arab menjemukan				
3	Belajar bahasa Arab dengan metode <i>Make A Match</i> membuat saya malas belajar				
4	Belajar bahasa Arab dengan metode <i>Make A Match</i> membuat saya kurang terampil				
5	Penggunaan metode <i>Make A Match</i> dalam belajar bahasa Arab membuat memperjelas materi pelajaran				
6	Belajar bahasa Arab dengan metode <i>Make A Match</i> membuat saya lebih memahami materi dengan baik				
7	Belajar bahasa Arab dengan metode <i>Make A Match</i> membuat saya bingung				
8	Penggunaan metode <i>Make A Match</i> melatih saya untuk lancar berkomunikasi bahasa Arab				
9	Belajar bahasa Arab dengan metode <i>Make A Match</i> membuat saya lebih semangat untuk belajar				
10	Belajar bahasa Arab dengan metode <i>Make A Match</i>				

	mempersulit saya memahami materi				
11	Metode <i>Make A Match</i> membuat saya dapat belajar mandiri				
12	Belajar bahasa Arab dengan metode <i>Make A Match</i> sangat mengasyikkan				
13	Guru menggunakan metode <i>Make A Match</i> dengan baik				
14	Guru memberikan umpan balik setelah menyampaikan materi dengan metode <i>Make A Match</i>				
15	Guru tergesa-gesa pada saat pembelajaran dengan menggunakan metode <i>Make A Match</i>				
16	Guru tidak memberikan kesempatan kepada siswa untuk bertanya pada saat menggunakan metode <i>Make A Match</i>				
17	Guru menjelaskan materi dengan metode <i>Make A Match</i> dengan lancar				
18	Guru menggunakan metode <i>Make A Match</i> setiap kali pelajaran				
19	Guru menggunakan metode <i>Make A Match</i> dengan media yang berbeda-beda				
20	Guru monoton dalam menggunakan metode <i>Make A Match</i> pada proses pembelajaran				
21	Guru menggunakan metode <i>Make A Match</i> sesuai dengan isi materi pelajaran				
22	Metode <i>Make A Match</i> tidak cocok untuk belajar bahasa Arab				
23	Pembelajaran dengan metode <i>Make A Match</i> membuat saya semakin aktif di dalam kelas				
24	Saya kesulitan membaca tulisan dalam metode <i>Make A Match</i> ini dengan jelas dan mudah				
25	Alat dan bahan dalam metode <i>Make A Match</i> ini membuat saya semakin paham				

ANGKET MOTIVASI BELAJAR SISWA

Nama :

No. Absen :

Hari/Tgl :

Berikan tanda \surd pada kolom yang sesuai dengan jawaban anda

Ket :

STS: Sangat tidak setuju

S: Setuju

TS: Tidak setuju

SS: Sangat setuju

No	Pernyataan	STS	TS	S	SS
1	Saya lebih suka pelajaran bahasa Arab daripada pelajaran lain				
2	Saya bertanya kepada guru (bahasa Arab) apabila ada materi yang tidak saya pahami				
3	Saya yakin bahwa akan berhasil dalam pelajaran bahasa Arab dan bisa mendapatkan nilai yang bagus				
4	Saya terpaksa belajar bahasa Arab karena merupakan mata pelajaran wajib				
5	Pelajaran bahasa Arab tidak menarik dan membosankan				
6	Saya selalu memanfaatkan waktu untuk mempelajari bahasa Arab				
7	Saya belajar bahasa Arab hanya cukup materi yang diberikan dari guru di sekolah				
8	Saya merasa dengan pelajaran bahasa Arab yang hanya menyuruh menghafal kosa kata saja				
9	Pelajaran bahasa Arab mudah menurut saya, sehingga saya yakin bisa mendapatkan nilai yang bagus				
10	Bahan ajar yang digunakan oleh guru mudah dipahami, sehingga membuat saya ingin mempelajari bahasa Arab dengan serius				
11	Saya merasa minder dengan ilmu yang saya peroleh dari pembelajaran bahasa Arab				

12	Saya tidak puas dengan metode pembelajaran yang diterapkan guru dalam pembelajaran bahasa Arab				
13	Pelajaran bahasa Arab dengan metode <i>Make A Match</i> membuat saya percaya diri				
14	Guru menggunakan bahan ajar yang sesuai dengan kebutuhan saya dan mempermudah saya untuk belajar bahasa Arab				
15	Guru menggunakan teknik mengajar ceramah membuat saya tidak bersemangat mengikuti mata pelajaran bahasa Arab				
16	Saya tidak berani mengungkapkan pendapat yang menurut saya benar karena takut disalahkan				
17	Materi dalam pembelajaran bahasa Arab sangat penting untuk dipelajari karena melatih keterampilan berbahasa Arab bagi saya				
18	Pujian yang diberikan guru membuat saya lebih bersemangat untuk belajar bahasa Arab				
19	Belajar bahasa Arab dengan metode <i>Make A Match</i> membuat saya puas				
20	Saya merasa tertekan dan tegang selama pembelajaran bahasa Arab berlangsung				

LAMPIRAN 3

Nilai Angket Respon Siswa Terhadap Metode *Make A Match*

No	Nama	Nilai
1	ADRIWA GIFARI LASKINA	59
2	AMANDA RAYSSA AZALIA	70
3	AMIRAH SYAFA MAISYARAH	55
4	ARIL	80
5	ARYA PRATAMA	62
6	CANTIKA MEY ZILIA ARIFIN	70
7	IBRA YUDIKA PRATAMA	56
8	ISHAM MUHAMMAD	60
9	M. RAFII ALFARISI	45
10	MA'DALENA	75
11	MIRNA WATI	65
12	MUH. ARIFUL YUSUF	68
13	MUH. ASWAN SYAWAL	41
14	MUH. FAHRI ZAKARIYAH	45
15	MUH. HARIS SAPUTRA	69
16	MUH. HUSNI	70
17	MUH. RAEHAN	70
18	MUH. RAFLI	55
19	MUH. REZKY RAMADHAN	90
20	MUH. RIDWAN TALIB	60
21	MUH. ALI. R	43
22	MUHAMMAD FAREL	44
23	MUSDALIFA NURFITRI THAMSIL	65
24	NABILA ZALSYABILLA RAMADANI	60
25	NUR ANNISA ISLAMY	70
26	NUR AZIZAH ILYAS	56
27	NUR RAHMADANI RAHMAT	75
28	NUR RAHMADI RAHMAT	70
29	NUR VAHIRA SALAM	65
30	RAHMA PUTRI NUR CAHYATI	90
31	SAERAH	75
32	SARAH OKTAVIANI	93
33	SYAHRUL RAMADHAN	75
34	ULFANI	70
35	WAFIKA SAHIRA RAHMADANI	65
36	ZAKINAH	70

37	ARIS SAPUTRA	80
38	ANDI ALFIN FRASETYO	76



Nilai Motivasi Belajar Siswa

No	Nama	Nilai
1	ADRIWA GIFARI LASKINA	70
2	AMANDA RAYSSA AZALIA	70
3	AMIRAH SYAFA MAISYARAH	60
4	ARIL	58
5	ARYA PRATAMA	60
6	CANTIKA MEY ZILIA ARIFIN	75
7	IBRA YUDIKA PRATAMA	45
8	ISHAM MUHAMMAD	75
9	M. RAFII ALFARISI	33
10	MA'DALENA	75
11	MIRNA WATI	62
12	MUH. ARIFUL YUSUF	45
13	MUH. ASWAN SYAWAL	32
14	MUH. FAHRI ZAKARIYAH	60
15	MUH. HARIS SAPUTRA	43
16	MUH. HUSNI	75
17	MUH. RAEHAN	40
18	MUH. RAFLI	66
19	MUH. REZKY RAMADHAN	58
20	MUH. RIDWAN TALIB	57
21	MUH. ALI. R	65
22	MUHAMMAD FAREL	55
23	MUSDALIFA NURFITRI THAMSIL	70
24	NABILA ZALSYABILLA RAMADANI	30
25	NUR ANNISA ISLAMY	59
26	NUR AZIZAH ILYAS	45
27	NUR RAHMADANI RAHMAT	70
28	NUR RAHMADI RAHMAT	80
29	NUR VAHIRA SALAM	70
30	RAHMA PUTRI NUR CAHYATI	72
31	SAERAH	75
32	SARAH OKTAVIANI	58
33	SYAHRUL RAMADHAN	70
34	ULFANI	80
35	WAFIKA SAHIRA RAHMADANI	75
36	ZAKINAH	42
37	ARIS SAPUTRA	60
38	ANDI ALFIN FRASETYO	75

Nilai Hasil Belajar Siswa

No	Nama	Nilai
1	ADRIWA GIFARI LASKINA	60
2	AMANDA RAYSSA AZALIA	85
3	AMIRAH SYAFA MAISYARAH	75
4	ARIL	67
5	ARYA PRATAMA	77
6	CANTIKA MEY ZILIA ARIFIN	80
7	IBRA YUDIKA PRATAMA	60
8	ISHAM MUHAMMAD	85
9	M. RAFII ALFARISI	67
10	MA'DALENA	85
11	MIRNA WATI	85
12	MUH. ARIFUL YUSUF	56
13	MUH. ASWAN SYAWAL	60
14	MUH. FAHRI ZAKARIYAH	75
15	MUH. HARIS SAPUTRA	47
16	MUH. HUSNI	70
17	MUH. RAEHAN	45
18	MUH. RAFLI	75
19	MUH. REZKY RAMADHAN	95
20	MUH. RIDWAN TALIB	90
21	MUH. ALI. R	65
22	MUHAMMAD FAREL	75
23	MUSDALIFA NURFITRI THAMSIL	85
24	NABILA ZALSYABILLA RAMADANI	58
25	NUR ANNISA ISLAMY	75
26	NUR AZIZAH ILYAS	67
27	NUR RAHMADANI RAHMAT	77
28	NUR RAHMADI RAHMAT	67
29	NUR VAHIRA SALAM	55
30	RAHMA PUTRI NUR CAHYATI	95
31	SAERAH	85
32	SARAH OKTAVIANI	95
33	SYAHRUL RAMADHAN	77
34	ULFANI	67
35	WAFIKA SAHIRA RAHMADANI	85
36	ZAKINAH	45
37	ARIS SAPUTRA	68
38	ANDI ALFIN FRASETYO	85

LAMPIRAN 4

Statistics

Make a match

N	Valid	38
	Missing	0
Mean		65.97
Median		68.50
Mode		70
Std. Deviation		12.710
Range		52
Minimum		41
Maximum		93

Statistics


Motivasi

N	Valid	38
	Missing	0
Mean		60.79
Median		61.00
Mode		75
Std. Deviation		14.054
Range		50
Minimum		30
Maximum		80

Statistics

Hasil belajar

N	Valid	38
	Missing	0
Mean		72.76
Median		75.00
Mode		85



Std. Deviation	13.631
Range	50
Minimum	45
Maximum	95



LAMPIRAN 5

Uji Normalitas

Metode *Make A Match* dan Motivasi belajar siswa

One-Sample Kolmogorov-Smirnov Test

		Unstandardized Residual
N		38
Normal Parameters ^{a,b}	Mean	0E-7
	Std. Deviation	13.14487630
Most Extreme Differences	Absolute	.141
	Positive	.107
	Negative	-.141
Kolmogorov-Smirnov Z		.868
Asymp. Sig. (2-tailed)		.438

a. Test distribution is Normal.

b. Calculated from data.

Metode *Make A Match* dan Hasil belajar siswa

One-Sample Kolmogorov-Smirnov Test

		Unstandardized Residual
N		38
Normal Parameters ^{a,b}	Mean	0E-7
	Std. Deviation	12.75602809
Most Extreme Differences	Absolute	.147
	Positive	.102
	Negative	-.147
Kolmogorov-Smirnov Z		.904
Asymp. Sig. (2-tailed)		.388

- a. Test distribution is Normal.
- b. Calculated from data.



LAMPIRAN 6

Uji Linearitas

Uji Linearitas metode *Make A Match* dan Motivasi belajar

ANOVA Table

	Sum of Squares	df	Mean Square	F	Sig.	
motivasi * make a match	(Combined)	3823.191	17	224.894	1.291	
	Between Groups	Linearity	915.168	1	915.168	5.252
	Deviation from	2908.023	16	181.751	1.043	
	Linearity					
Within Groups	3485.125	20	174.256			
Total	7308.316	37				

Uji Linearitas metode *Make A Match* dan Hasil belajar

ANOVA Table

	Sum of Squares	df	Mean Square	F	Sig.	
hasil belajar * make a match	(Combined)	3952.702	17	232.512	1.591	
	Between Groups	Linearity	854.367	1	854.367	5.847
	Deviation from	3098.335	16	193.646	1.325	
	Linearity					
Within Groups	2922.167	20	146.108			
Total	6874.868	37				

LAMPIRAN 7

Uji Regresi Linear Sederhana

Metode *Make A Match* dan Motivasi belajar siswa

Variables Entered/Removed^a

Model	Variables Entered	Variables Removed	Method
1	make a match ^b	.	Enter

a. Dependent Variable: motivasi

b. All requested variables entered.

Model Summary^b

Model	R	R Square	Adjusted R Square	Std. Error of the Estimate
1	.354 ^a	.125	.101	13.3262

a. Predictors: (Constant), make a match

b. Dependent Variable: motivasi

ANOVA^a

Model		Sum of Squares	df	Mean Square	F	Sig.
1	Regression	915.168	1	915.168	5.153	.029 ^b
	Residual	6393.148	36	177.587		
	Total	7308.316	37			

a. Dependent Variable: motivasi

b. Predictors: (Constant), make a match

Coefficients^a

Model		Unstandardized Coefficients		Standardized Coefficients	t	Sig.
		B	Std. Error	Beta		
1	(Constant)	34.974	11.576		3.021	.005
	make a match	.391	.172	.354	2.270	.029

a. Dependent Variable: motivasi

Metode *Make A Match* dan Hasil belajar siswa

Variables Entered/Removed^a

Model	Variables Entered	Variables Removed	Method
1	make a match ^b		Enter

a. Dependent Variable: hasil belajar

b. All requested variables entered.

Model Summary^b

Model	R	R Square	Adjusted R Square	Std. Error of the Estimate
1	.353 ^a	.124	.100	12.932

a. Predictors: (Constant), make a match

b. Dependent Variable: hasil belajar

ANOVA^a

Model		Sum of Squares	df	Mean Square	F	Sig.
1	Regression	854.367	1	854.367	5.109	.030 ^b
	Residual	6020.501	36	167.236		
	Total	6874.868	37			

a. Dependent Variable: hasil belajar

b. Predictors: (Constant), make a match

Coefficients^a

Model	Unstandardized Coefficients	Standardized Coefficients	t	Sig.

	B	Std. Error	Beta		
1 (Constant)	47.820	11.233		4.257	.000
make a match	.378	.167	.353	2.260	.030

a. Dependent Variable: hasil belajar



Siswa Kelas VII Madrasah Aisyiyah Sungguminasa.



