

**EFEKTIVITAS PENERAPAN METODE JIBRIL DALAM  
MENINGKATKAN KEMAMPUAN MEMBACA  
AL-QUR'AN PESERTA DIDIK KELAS VIII  
MADRASAH TSANAWIYAH AL  
HIDAYAH MAKASSAR**



UNIVERSITAS ISLAM NEGERI  
Diajukan Untuk Memenuhi Salah Satu Syarat Memperoleh  
Gelar Master Dalam Bidang Pendidikan Agama Islam  
Pada Pascasarjana UIN Alauddin Makassar  
ALAUDDIN  
MAKASSAR

Oleh:

**MUHAMMAD AKIB**

**NIM: 80200221029**

**PASCASARJANA  
UNIVERSITAS ISLAM NEGERI ALAUDDIN  
MAKASSAR**

**2023**

## PERNYATAAN KEASLIAN TESIS

Mahasiswa yang bertanda tangan di bawah ini :

Nama : Muhammad Akib  
NIM : 80200221029  
Tempat/ Tgl.Lahir : Baraya, 16 Mei 1991  
Konsentrasi : Pendidikan Agama Islam  
Program : Magister  
Judul : Efektivitas Penerapan Metode Jibril Dalam Meningkatkan Kemampuan Membaca al-Qur'an Peserta Didik Kelas VIII Madrasah Tsanawiyah Al-Hidayah Makassar

Menyatakan dengan sesungguhnya dan penuh kesadaran bahwa tesis ini benar adalah hasil karya saya sendiri. Jika dikemudian hari terbukti bahwa ini merupakan duplikat, tiruan, plagiat, atau dibuat oleh orang lain, sebagian atau seluruhnya, maka tesis dan gelar yang diperoleh karenanya batal demi hukum.

Makassar, 20 Maret 2023

Yang Menyatakan

MUHAMMAD AKIB  
NIM: 80200221029

## PENGESAHAN TESIS

Tesis dengan judul *"Efektivitas Penerapan Metode Jibril Dalam Meningkatkan Kemampuan Membaca Al-Qur'an Peserta Didik Kelas VIII Madrasah Tsanawiyah Al-Hidayah Makassar"*, yang disusun oleh Saudara **Muhammad Akib** NIM: 80200221029, telah diujikan dan dipertahankan dalam Sidang Ujian Tutup Tesis yang diselenggarakan pada hari **RABU, 7 JUNI 2023** Masehi, bertepatan dengan tanggal **18 ZULKAIDAH 1444** Hijriah, dinyatakan telah dapat diterima sebagai salah satu syarat untuk memperoleh gelar Magister dalam bidang **Pendidikan agama Islam** pada Pascasarjana UIN Alauddin Makassar.

### PROMOTOR:

1. Prof. Dr. H. Syahrudin Usman, M.Pd (\_\_\_\_\_)

### KOPROMOTOR:

1. Dr. Rappe, M.Pd.I (\_\_\_\_\_)

### PENGUJI:

1. Dr. H. Hasyim Haddade, M.Ag (\_\_\_\_\_)


2. Dr. Muh. Rusdi T, M.Ag (\_\_\_\_\_)

3. Prof. Dr. H. Syahrudin Usman, M.Pd (\_\_\_\_\_)

4. Dr. Rappe, M.Pd.I (\_\_\_\_\_)

Makassar, 7 Juni 2023

Diketahui oleh:  
Direktur Pascasarjana  
UIN Alauddin Makassar,

  
Prof. Dr. H. M. Galib, M., M.A.  
NIP. 19591001 198703 1 004

## KATA PENGANTAR



Alhamdulillah, Puji syukur senantiasa penulis ucapkan ke hadirat Allah swt atas rahmat, taufik, dan hidayah-Nya, sehingga tesis ini dapat tersusun dengan tepat waktu. Shalawat dan salam semoga tercurah kepada Nabi Muhammad saw beserta keluarga, sahabat, dan umat-Nya hingga akhir zaman.

Karya ilmiah ini membahas tentang “**Efektifitas Penerapan Metode Jibril dalam Meningkatkan Kemampuan Membaca al-Qur’an Peserta Didik Kelas VIII Madrasah Tsanawiyah Al-Hidayah Makassar**”. Penulis menyadari bahwa pada proses penulisan karya ilmiah ini, dari awal hingga akhir tidak luput dari adanya kekurangan, dan hambatan atau rintangan yang dialami oleh penulis. Namun, hal tersebut dapat teratasi berhak bantuan dari beberapa pihak yang dengan senang hati membantu penulis dalam proses penulisan ini. Penulis ucapkan terima kasih kepada seluruh pihak yang telah membantu penulis dalam menyelesaikan karya ilmiah ini.

Ucapan terima kasih kepada seluruh keluarga besar, terkhusus untuk kedua orang tua tercinta Ayahanda **Pakki** dan Ibunda **Mariati** yang telah ikhlas mengasuh, membesarkan, membimbing, mendidik, dan selalu mendoakan demi kesuksesan penulis dalam meraih cita-cita, serta terima kasih atas cinta dan kasih sayang kepada penulis dalam menyelesaikan tesis ini.

Penyusun menyadari betapa banyaknya bantuan dan partisipasi yang penulis terima, sehingga penulis menyampaikan ucapan rasa terima kasih yang sebesar-besarnya kepada:

1. **Prof. H. Hamdan Juhannis, M.A., Ph.D.**, selaku Rektor UIN Alauddin Makassar, beserta **Prof. Dr. H. Mardan, M.Ag.**, selaku Wakil Rektor I, **Prof. Dr. H. Wahyuddin, M.Hum.**, selaku Wakil Rektor II, **Prof. Dr. H. Darussalam M.Ag.**, selaku Wakil Rektor III, dan **Dr. H. Kamaluddin M.Ag.**, selaku Wakil Rektor IV UIN Alauddin Makassar yang telah memberikan bantuan secara fisik maupun material, serta menyediakan fasilitas pendukung dalam perkuliahan.
2. **Prof. Dr.H. M.Galib M., M.A.**, selaku Direktur Pascasarjana Pendidikan Agama Islam UIN Alauddin Makassar, beserta **Dr. H. Andi Aderus, Lc., M.A.**, selaku Wakil Direktur, dan para staf yang memberikan bantuan yang sangat berarti bagi penulis dalam penulisan tesis ini.
3. **Dr. Saprin, M.Pd.I.**, selaku Ketua Prodi Pendidikan Agama Islam (Program Magister S2), beserta **Dr. Syamsuddin, S.Ag., M.Pd.I.**, selaku Sekretaris Prodi Pendidikan Agama Islam (Program Magister S2) UIN Alauddin Makassar, serta staf jurusan atas pelayanan, kesempatan, petunjuk, dan arahannya selama penyelesaian studi kuliah.

4. **Prof. Dr. H. Syahrudin Usman, M.Pd.**, selaku Promotor, dan **Dr. Rappe, M.Pd.I.**, selaku Copromotor, yang telah memberikan bimbingan dan arahan guna penyempurnaan penulisan tesis ini.
5. **Dr. H. Hasyim Haddade, M.Ag.**, selaku Penguji I, dan **Dr. Muh.Rusdi T, M.Ag.**, selaku Penguji II, yang telah memberikan masukan dan arahan sehingga tesis ini diselesaikan dengan baik dan benar sesuai prosedur penyusunan Karya Tulis Ilmiah yang berlaku di UIN Alauddin Makassar.
6. **Drs. Arqam Abdul Rahman** selaku Kepala Madrasah Tsanawiyah Al-Hidayah Makassar yang telah memberikan izin dan kesempatan kepada penulis untuk melakukan penelitian serta seluruh guru, staf dan peserta didik Madrasah Tsanawiyah Al-Hidayah Makassar yang telah bersedia menjadi responden dan informan dalam penelitian ini.
7. Istri yang tercinta **Suryani, SE.**, yang senantiasa mendorong dan memotivasi serta selalu mendoakan yang terbaik untuk penulis.
8. Teman-teman seperjuanganku mahasiswa Jurusan Pendidikan Agama Islam kelas PAI2 angkatan 2021 yang telah mendoakan, membantu, serta memberikan semangat sehingga penulis dapat menyelesaikan tesis ini.

Makassar, 20 Maret 2023

Penulis

**Muhammad Akib**  
**NIM. 80200221029**

## DAFTAR ISI

PERNYATAAN KEASLIAN TESIS.....	i
PERSETUJUAN PROMOTOR.....	ii
KATA PENGANTAR .....	iii
DAFTAR ISI.....	vi
PEDOMAN TRANSLITERASI ARAB-LATIN DAN SINGKATAN.....	vii
ABSTRAK.....	xv
<b>BAB I PENDAHULUAN.....</b>	<b>1</b>
A. Latar Belakang .....	1
B. Rumusan Masalah .....	6
C. Hipotesis.....	7
D. Definisi Operasional Variabel.....	7
E. Tujuan dan Kegunaan Penelitian .....	8
F. Kajian Pustaka.....	9
<b>BAB II TINJAUAN TEORETIS .....</b>	<b>14</b>
A. Efektifitas Pembelajaran al-Qur'an.....	14
B. Metode Pengajaran al-Qur'an.....	37
C. Penerapan Metode Jibril.....	45
D. Kemampuan Membaca al-Qur'an .....	57
E. Keutamaan Membaca al-Qur'an .....	65
F. Adab-Adab Membaca al-Qur'an.....	67
G. Kerangka Pikir .....	69
<b>BAB III METODE PENELITIAN.....</b>	<b>72</b>
A. Pendekatan dan Jenis Penelitian.....	72
B. Lokasi dan Desain Penelitian .....	72

C. Populasi dan Sampel .....	74
D. Metode Pengumpulan Data .....	75
E. Instrumen Penelitian.....	76
F. Teknik Pengolahan dan Analisis Data .....	77
<b>BAB IV HASIL DAN PEMBAHASAN .....</b>	<b>83</b>
A. Gambaran Umum MTs Al-Hidayah Makassar .....	83
B. Hasil Penelitian .....	87
C. Pembahasan.....	97
<b>BAB V PENUTUP.....</b>	<b>104</b>
A. Kesimpulan .....	104
B. Implementasi Penelitian.....	104
<b>DAFTAR PUSTAKA .....</b>	<b>105</b>
<b>LAMPIRAN .....</b>	<b>108</b>
<b>RIWAYAT HIDUP</b>	





## PEDOMAN TRANSLITERASI ARAB-LATIN DAN SINGKATAN

### A. *Transliterasi Arab-Latin*

Daftar huruf bahasa Arab dan transliterasinya ke dalam huruf Latin dapat dilihat pada tabel berikut:

#### 1. Konsonan

Huruf Arab	Nama	Huruf Latin	Nama
ا	Alif	tidak dilambangkan	tidak dilambangkan
ب	Ba	B	Be
ت	Ta	T	Te
ث	ša	š	es (dengan titik di atas)
ج	Jim	J	Je
ح	ħa	ħ	ha (dengan titik di bawah)
خ	Kha	Kh	ka dan ha
د	Dal	Ḍ	De
ذ	ḏal	ḏ	zet (dengan titik di atas)
ر	Ra	R	Er
ز	Zai	Z	Zet
س	Sin	S	Es
ش	Syin	Sy	es dan ye
ص	šad	š	es (dengan titik di bawah)
ض	ḏad	ḏ	de (dengan titik di bawah)
ط	ta	ṭ	te (dengan titik di bawah)
ظ	ẓa	ẓ	zet (dengan titik di bawah)

ع	'ain	‘	apostrof terbalik
غ	Gain	G	Ge
ف	Fa	F	Ef
ق	Qaf	Q	Qi
ك	Kaf	K	Ka
ل	Lam	L	El
م	Mim	M	Em
ن	Nun	N	En
و	Wau	W	We
ه	Ha	H	Ha
ء	Hamzah	’	Apostrof
ي	Ya	Y	Ye

Hamzah (ء) yang terletak di awal kata mengikuti vokalnya tanpa diberi tanda apa pun. Jika ia terletak di tengah atau di akhir, maka ditulis dengan tanda (‘).

## 2. Vokal

Vokal bahasa Arab, seperti vokal bahasa Indonesia, terdiri atas vokal tunggal atau monoftong dan vokal rangkap atau diftong.

Vokal tunggal bahasa Arab yang lambangnya berupa tanda atau harakat, transliterasinya sebagai berikut:

Tanda	Nama	Huruf Latin	Nama
أ	<i>fathah</i>	A	a
إ	<i>Kasrah</i>	I	i
أ	<i>damamah</i>	U	u

Vokal rangkap bahasa Arab yang lambangnya berupa gabungan antara harakat dan huruf, transliterasinya berupa gabungan huruf, yaitu:

Tanda	Nama	Huruf Latin	Nama
ئِ	<i>fathah</i> dan <i>yā'</i>	Ai	a dan i
ؤ	<i>fathah</i> dan <i>wau</i>	Au	a dan u

Contoh:

كَيْفَ: *kaifa*

هُؤُلَ: *haulā*

### 3. Maddah

Maddah atau vokal panjang yang lambangnya berupa harakat dan huruf, transliterasinya berupa huruf dan tanda, yaitu:

Harakat dan Huruf	Nama	Huruf dan Tanda	Nama
أ ...   آ ...	<i>fathah</i> dan <i>alif</i> atau <i>yā'</i>	Ā	a dan garis di atas
إ	<i>kasrah</i> dan <i>yā'</i>	Ī	i dan garis di atas
ؤ	<i>dammah</i> dan <i>wau</i>	Ū	u dan garis di atas

Contoh:

مَاتَ: *māta*

رَمَى: *ramā*

قِيلَ: *qīla*

يَمُوتُ: *yamūtu*

*Tā' marbūṭah*

Transliterasi untuk *tā' marbūṭah* ada dua, yaitu: *tā' marbūṭah* yang hidup atau mendapat harakat *fathah*, *kasrah*, dan *ḍammah*, transliterasinya adalah [t]. Sedangkan *tā' marbūṭah* yang mati atau mendapat harakat sukun, transliterasinya adalah [h].

Kalau pada kata yang berakhir dengan *tā' marbūṭah* diikuti oleh kata yang menggunakan kata sandang *al-* serta bacaan kedua kata itu terpisah, maka *tā' marbūṭah* itu ditransliterasikan dengan ha (h).

Contoh:

: رَوْضَةُ الْأَطْفَالِ : *raudah al-atfāl*

: الْمَدِينَةُ الْفَاضِلَةُ : *al-madīnah al-fāḍilah*

: الْحِكْمَةُ : *al-ḥikmah*

4. *Syaddah (Tasydīd)*

*Syaddah* atau *tasydīd* yang dalam sistem tulisan Arab dilambangkan dengan sebuah tanda *tasydīd* (ّ), dalam transliterasi ini dilambangkan dengan perulangan huruf (konsonanganda) yang diberi tanda *syaddah*.

Contoh:

: رَبَّنَا : *rabbanā*

: نَجَّيْنَا : *najjainā*

: الْحَقُّ : *al-ḥaqq*

: نَعْمُ : *nu‘ima*

: عُدُوُّ : *‘aduwwun*

Jika huruf *ع* ber-*tasydid* diakhir sebuah kata dan didahului oleh huruf *kasrah* (ِ) maka ia ditransliterasi seperti huruf *maddah* menjadi *ī*.

Contoh:

: عَلِيٌّ : *‘Alī* (bukan *‘Aliyy* atau *‘Aly*)

عَرَبِيٌّ : 'Arabī (bukan 'Arabiyy atau 'Araby)

#### 5. Kata Sandang

Kata sandang dalam sistem tulisan Arab dilambangkan dengan huruf ال (*alif lam ma'arifah*). Dalam pedoman transliterasi ini, kata sandang ditransliterasi seperti biasa, *al-*, baik ketika iadiikuti oleh huruf *syamsiyah* maupun huruf *qamariyah*. Kata sandang tidak mengikuti bunyi huruf langsung yang mengikutinya. Kata sandang ditulis terpisah dari kata yang mengikutinya dan dihubungkan dengan garis mendatar (-).

Contoh:

الشَّمْسُ : *al-syamsu* (bukan *asy-syamsu*)

الزَّلْزَلَةُ : *al-zalزالah* (bukan *az-zalزالah*)

الْفَلْسَفَةُ : *al-falsafah*

الْبِلَادُ : *al-bilādu*

#### 6. Hamzah

Aturan transliterasi huruf *hamzah* menjadi apostrof (') hanya berlaku bagi *hamzah* yang terletak di tengah dan akhir kata. Namun, bila *hamzah* terletak di awal kata, ia tidak dilambangkan, karena dalam tulisan Arab ia berupa *alif*.

Contoh:

تَأْمُرُونَ : *ta'murūna*

النَّوْعُ : *al-nau'*

سَيِّئٌ : *syai'un*

أُمِّيرَةٌ : *umirtu*

#### 7. Penulisan Kata Arab yang lazim digunakan dalam Bahasa Indonesia

Kata, istilah atau kalimat Arab yang ditransliterasi adalah kata, istilah atau kalimat yang belum dibakukan dalam bahasa Indonesia. Kata, istilah atau kalimat yang sudah lazim dan menjadi bagian dari perbendaharaan bahasa Indonesia, atau sering ditulis dalam tulisan bahasa Indonesia, atau lazim digunakan dalam dunia akademik tertentu, tidak lagi ditulis menurut cara transliterasi diatas. Misalnya, kata al-Qur'an (dari al-Qur'ān), alhamdulillah, dan munaqasyah. Namun, bila kata-kata tersebut menjadi bagian darisatu rangkaian teks Arab, maka harus ditransliterasi secara utuh.

Contoh:

*Fī Zilāl al-Qur'ān*

*Al-Sunnah qabl al-tadwīn*

8. *Lafẓ al-Jalālah* (الله)

Kata “Allah” yang didahului partikel seperti huruf *jarr* dan huruf lainnya atau berkedudukan sebagai *mudāf* ilaih (frasanominal), ditransliterasi tanpa huruf *hamzah*.

Contoh:

الله دِينُ اللَّهِ dīnullāh billāh

Adapun *tā' marbūṭah* di akhir kata yang disandarkan kepada *Lafẓ al-Jalālah*, ditransliterasi dengan huruf [t]. Contoh:

الله رَحْمَةً فِي رَحْمَةِ اللَّهِ *hum fī raḥmatillāh*

9. Huruf Kapital

Walau sistem tulisan Arab tidak mengenal huruf kapital (*All Caps*), dalam transliterasinya huruf-huruf tersebut dikenai ketentuan tentang penggunaan huruf kapital berdasarkan pedomanerjeaan Bahasa Indonesia yang berlaku (EYD). Huruf kapital, misalnya, digunakan untuk menuliskan huruf awal nama diri (orang, tempat,

bulan) dan huruf pertama pada permulaan kalimat. Bila nama diri didahului oleh kata sandang (*al-*), maka yang ditulis dengan huruf kapital tetap huruf awal nama diri tersebut, bukan huruf awal kata sandangnya. Jika terletak pada awal kalimat, maka huruf A dari kata sandang tersebut menggunakan huruf kapital (*Al-*). Ketentuan yang sama juga berlaku untuk huruf awal dari judul referensi yang didahului oleh kata sandang *al-*, baik ketika ia ditulis dalam teks maupun dalam catatan rujukan (CK, DP, CDK, dan DR). Contoh:

*Wa mā Muḥammadun illā rasūl*  
*Inna awwala baitin wuḍī‘a linnāsi lallaḏī bi Bakkatamubārakan*  
*Syahru Ramaḏān al-laḏī unzila fih al-Qur’ān*  
*Naṣīr al-Dīn al-Ṭūsī*  
*Abū Naṣr al-Farābī*  
*Al-Gazālī*  
*Al-Munqiz min al-Ḍalāl*

Jika nama resmi seseorang menggunakan kata *Ibnu* (anak dari) dan *Abū* (bapak dari) sebagai nama kedua terakhirnya, maka kedua nama terakhir itu harus disebutkan sebagai nama akhir dalam daftar pustaka atau daftar referensi. Contoh:

Abū al-Walīd Muḥammad ibn Rusyd, ditulis menjadi: Ibnu Rusyd, Abū al-Walīd Muḥammad (bukan: Rusyd, Abū al-Walīd Muḥammad Ibnu)

Naṣr Ḥāmid Abū Zaīd, ditulis menjadi: Abū Zaīd, Naṣr Ḥāmid (bukan: Zaīd, Naṣr ḤāmidAbū)

## B. Daftar Singkatan

Beberapa singkatan yang dibakukan adalah:

swt. = *subḥānahū wa ta‘ālā*

saw.	=	<i>ṣallallāhu ‘alaihi wa sallam</i>
a.s.	=	<i>‘alaihi al-salām</i>
H	=	Hijrah
M	=	Masehi
SM	=	Sebelum Masehi
l.	=	Lahir tahun (untuk orang yang masih hidup saja)
w.	=	Wafat tahun
QS .../...: 4	=	QS al-Baqarah/2: 4 atau QS Āli ‘Imrān/3: 4
HR	=	Hadis Riwayat
PTK	=	Penelitian Tindakan Kelas
MTs	=	Madrasah Tsanawiyah
KH	=	Kiyai haji
UAM	=	Ujian Asesmen Madrasah
SB	=	Sangat Baik
B	=	Baik
KB	=	Kurang Baik
C	=	Cukup





## ABSTRAK

**NAMA : Muhammad Akib**  
**NIM : 80200221029**  
**PRODI : Pendidikan Agama Islam**  
**JUDUL : Efektifitas Penerapan Metode Jibril dalam Meningkatkan Kemampuan Membaca al-Qur'an Peserta Didik Kelas VIII Madrasah Tsanawiyah Al-Hidayah Makassar**

---

Penelitian ini berjudul Pengaruh Efektivitas Metode Jibril dalam Meningkatkan Kemampuan Membaca Al-Qur'an Peserta Didik Kelas VIII Madrasah Tsanawiyah Al-Hidayah Makassar. Penelitian ini merupakan penelitian kuantitatif menggunakan pendekatan quasi eksperimen. Populasi dalam penelitian ini berjumlah 60 peserta didik dan satu guru mata pelajaran. Sedangkan sampel dalam penelitian ini terdiri dari dua kelas yaitu kelas VIII.A dan kelas VIII.B yang masing berjumlah 30 peserta didik.

Tujuan Penelitian ini yaitu: (1) Untuk mendeskripsikan kemampuan membaca al-Qur'an peserta didik yang menggunakan metode jibril (2) Untuk mendeskripsikan kemampuan membaca al-Qur'an peserta didik yang menggunakan metode syafi'i (3) Untuk menganalisis perbedaan keefektifan membaca al-Qur'an menggunakan metode Jibril dan tidak menggunakan metode jibril di kelas VIII Madrasah Tsanawiyah Al-Hidayah Makassar.

Metode yang digunakan dalam penelitian ini yaitu kuantitatif pendekatan quasi eksperimen, adapun data yang diperoleh, rata-rata nilai tes akhir kelas kontrol yaitu 85,30 dan hasil akhir pada kelas eksperimen yaitu 87,13. Dari hasil pengujian menandakan bahwa kemampuan membaca Al-Qur'an dengan menggunakan metode Jibril lebih efektif pada kelas eksperimen dari pada kelas kontrol yang menggunakan metode Syafi'i.

Berdasar Hasil uji hipotesis diperoleh bahwa metode Jibril efektif digunakan dalam kemampuan membaca al-Qur'an di Madrasah Tsanawiyah Al-Hidayah Makassar dengan hasil olah data menggunakan SPSS 22, nilai Kemampuan membaca al-Qur'an menunjukkan nilai *Sig.* (2-tailed)  $< \alpha$  atau  $0,000 < 0,05$ . dengan kata lain, terdapat pengaruh kemampuan membaca al-Qur'an peserta didik dengan menggunakan metode *jibril*.

Pelaksanaan metode *jibril* diharapkan kepada pihak pendidik dan sekolah agar mempertahankan bahkan ditingkatkan Karena disetiap peserta didik kelas eksperimen memiliki perubahan kemampuan membaca al-Qur'an setelah diterapkannya metode jibril, hal itu terlihat pada hasil belajar posttes pada kelas eksperimen, skor tertinggi adalah 95 dan skor terendah adalah 75 dengan anggota sampel sebanyak 30 peserta didik sehingga rata-rata nilai yang diperoleh yaitu 87,13 dan standar deviasi sebesar 7,314. Adapun instrument yang digunakan peneliti juga masih terbatas pada tes Kemampuan membaca al-Qur'an saja artinya masih perlu untuk diuji dalam skala yang lebih besar sehingga diharapkan untuk peneliti selanjutnya dapat mengembangkan instrumen tersebut lebih baik lagi.

## ABSTRACT

**NAME** : Muhammad Akib  
**NIM** : 80200221029  
**STUDY PROGRAM** : Islamic Religious Education  
**TITLE** : The Effectiveness Of The Application Of Gabriel's Method In Improving The Ability To Read The Koran For Class Viii Students At Madrasah Tsanawiyah Al-Hidayah Makassar

---

This study is entitled The Effect of the Effectiveness of the Jibril Method in Improving the Reading Ability of the Al-Qu'ran of Class VIII Students of Madrasah Tsanawiyah Al-Hidayah Makassar. This research is a quantitative study using a quasi-experimental approach. The population in this study amounted to 60 students and one subject teacher. While the sample in this study consisted of two classes, namely class VIII.A and class VIII.B, each of which consisted of 30 students.

The aims of this study were: (1) To describe students' ability to read the Koran (2) To describe students' ability to read the Koran (3) To analyze the differences in the effectiveness of reading the Koran using the Gabriel method and not using the Jibril method. jibril in class VIII Madrasah Tsanawiyah Al-Hidayah Makassar

The method used in this study was a quantitative quasi-experimental approach. As for the data obtained, the average final test score for the control class was 85.30 and the final result for the experimental class was 87.13. The test results indicate that the ability to read the Koran using the Gabriel method is more effective in the experimental class than the control class using the Shafi'i method.

Based on the results of the hypothesis test, it was found that the Jibril method was effectively used in the ability to read the Koran at Madrasah Tsanawiyah Al-Hidayah Makassar with the results of data processing using SPSS 22, the value of the ability to read the Koran showed a value of  $Sig. (2-tailed) < \alpha$  or  $0.000 < 0.05$ . In other words, there is an influence on the ability to read the Koran of students using the Jibril method.

The implementation of the Jibril method is expected for educators and schools to be maintained and even improved. the lowest is 75 with a sample member of 30 students so that the average value obtained is 87.13 and the standard deviation is 7.314. The instrument used by the researcher is still limited to the Al-Qur'an reading ability test, meaning that it still needs to be tested on a larger scale so that it is hoped that future researchers can develop the instrument even better.

# BAB I

## PENDAHULUAN

### **A. Latar Belakang**

Dalam proses pembelajaran al-Qur'an, metode mempunyai kedudukan yang sangat penting dalam upaya penyampaian tujuan. Karena metode menjadi sarana dalam menyampaikan materi pelajaran yang tersusun dalam kurikulum. Tanpa metode, suatu materi pelajaran tidak akan dapat berproses secara efisien dan efektif dalam kegiatan belajar mengajar menuju tujuan pendidikan.

Metode pendidikan yang tidak efektif akan menjadi penghambat kelancaran proses belajar mengajar sehingga banyak tenaga dan waktu terbuang sia-sia. Oleh karena itu, metode yang diterapkan oleh seorang guru akan berdaya guna dan berhasil guna jika mampu dipergunakan dalam mencapai tujuan pendidikan yang telah ditetapkan.<sup>1</sup>

Metode pembelajaran al-Qur'an adalah cara atau jalan yang harus dilalui dalam proses belajar mengajar al-Qur'an dengan tujuan agar dapat membaca dan mempelajari al-Qur'an dengan baik dan benar serta lancar.

Al-Qur'an merupakan kalamullah yang diturunkan kepada nabinya, yaitu Muhammad saw., yang didalamnya mengandung mukjizat, membacanya mempunyai nilai ibadah, yang diturunkan secara mutawatir, dan yang tulis pada mushaf, mulai dari awal surat al fatihah sampai akhir surat al-Naas.<sup>2</sup> Oleh karena itu, setiap manusia memiliki kewajiban untuk membaca, menghayati, dan mengamalkannya.

---

<sup>1</sup>Arifin H.M. *Ilmu Pendidikan Islam Tinjauan Teoritis & Praktis Berdasarkan Pendekatan Terdisiplin* (Jakarta: Bumi Aksara. 2003), h.44.

<sup>2</sup>Rosihon Anwar, *Ulumul Qur'an* (Cet. ke-8. Bandung: Pustaka Setia, 2007), h. 34.

Menurut Imam Jalaluddin as-Suyuti, "Mengajarkan al-Qur'an pada anak-anak merupakan salah satu diantara pilar-pilar Islam, sehingga mereka bisa tumbuh di atas fitrah. Begitu juga cahaya hikmah akan terlebih dahulu masuk ke dalam hati mereka, sebelum dikuasai oleh hawa nafsu dan dinodai oleh kemaksiatan dan kesesatan."<sup>3</sup>

Sedangkan menurut Ibnu Khaldun, dalam Muqaddimah, Mengajarkan al-Qur'an kepada anak-anak merupakan salah satu syiar agama yang awal mulanya dijalankan oleh para ulama, dan kemudian secara berjenjang ke seluruh wilayah dakwah karena merasakan mantapnya keimanan dan keyakinan disebabkan ayat-ayat al-Qur'an dan lafal hadits.<sup>4</sup> Adapun ayat yang menjelaskan tentang membaca al-Qur'an dalam QS. al-Alaq/ 96: 1-5 yang berbunyi:

اقْرَأْ بِاسْمِ رَبِّكَ الَّذِي خَلَقَ الْإِنْسَانَ مِنْ عَلَقٍ اقْرَأْ وَرَبُّكَ الْأَكْرَمُ الَّذِي عَلَّمَ بِالْقَلَمِ  
عَلَّمَ الْإِنْسَانَ مَا لَمْ يَعْلَمْ

Terjemahnya:

Bacalah dengan menyebut nama tuhanmu yang menciptakan. Dia telah menciptakan manusia dari segumpal darah. Bacalah, dan tuhanmu yang maha mulia. Yang mengajarkan (manusia) dengan pena. Dia yang mengajarkan manusia apa yang dia tidak diketahuinya.<sup>5</sup>

Ayat tersebut adalah wahyu yang pertama kali diturunkan, yang tersurat dari sini adalah perintah membaca. Untuk bisa membaca maka harus dilaksanakan proses belajar. Dalam hal ini, bacaan yang fundamental adalah al-Qur'an. Dialah yang pertama-tama harus dibaca, maka harus ada upaya untuk belajar kitab suci ini.

<sup>3</sup>Muhammad Nur Abdul Hafidz Suwaid, *Mendidik Anak Bersama Nabi*, terj. Salafuddin Abu Sayyi (Solo: Pustaka Arafah, 2003), h.157-158.

<sup>4</sup>Amin, Samsul Munir, *Menyiapkan Masa Depan Anak Secara Islami*, (Cet-1; Jakarta: Azmah, 2007), h. 218.

<sup>5</sup>Muchaeroni, *Al-Qur'an Hafalan perkata metode 7 kata* (Bandung, al-Qur'an al-Qosbah, 2020), h. 597.

Apalagi belajar al-Qur'an otomatis harus mengamalkan prinsip membaca, sebagaimana dalam lanjutan ayat pertama, yaitu (membaca) dengan menyebut nama Tuhanmu yang menciptakan.<sup>6</sup>

Pendidikan dalam keluarga berdasar dari kesadaran secara kodrati yang memberikan kemungkinan alami membangun situasi pendidikan. Situasi pendidikan itu terwujud berkat adanya pergaulan dan hubungan pengaruh mempengaruhi secara timbal balik antara orang tua dan anak. Pendidikan dalam lingkungan keluarga merupakan pendidikan yang pertama dan utama, maka di dalam pendidikan keluarga diharapkan dapat membentuk anak yang mempunyai kepribadian baik yang kemudian dapat dikembangkan dalam lembaga-lembaga pendidikan berikutnya.<sup>7</sup>

Lingkungan keluarga merupakan institusi dalam proses perkembangan manusia seutuhnya, maka setiap anggota keluarga dalam rumah tangga berkewajiban untuk membangun rumah tangganya sehingga menjadi rumah tangga atau keluarga yang sejahtera bahagia lahir dan batin, dimana suasana dan ketentraman hidup tercipta di dalamnya. Pembangunan rumah tangga atau keluarga yang sejahtera ini merupakan kewajiban kedua setelah pembinaan pribadi.

Mengasah kemampuan anak membaca al-Qur'an harus ada sebuah usaha sadar yang benar-benar direncanakan, memiliki visi, misi, orientasi, tujuan dan strategi, juga diperlukan dengan cara agar anak dapat membaca al-Qur'an dengan mudah dan cepat. Salah satu metode cepat baca al-Qur'an yaitu dengan metode jibril. Metode jibril merupakan dengan cara *taqlid-taqlid* (menirukan), dimana siswa

---

<sup>6</sup>Ahmad Syarifuddin, *Mendidik Anak Membaca, Menulis dan Mencintai Al-Qur'an*(Jakarta: Gema Insani Press, 2004), h. 40.

<sup>7</sup>Hasyim Haddade, Pendidikan Keluarga Dalam Perspektif Tafsir Maudhu'i, *Jurnal Ilmiah Wahana Pendidikan Vol.8 No.10 (Juli 2022)*, h. 188.

menirukan surat atau ayat yang dibaca gurunya, dalam metode ini posisi guru sebagai sumber belajar atau pusat informasi dalam proses pembelajaran atau faktor utama yang menentukan keberhasilan atau kegagalan prosesnya, bukan sekedar penentu keberlangsungan semata.

Pembelajaran al-Qur'an sangat penting bagi anak-anak maupun orang dewasa muslim. Karena al-Qur'an merupakan kitab suci agama Islam yang dibawa oleh nabi Muhammad saw, dengan perantaraan Malaikat Jibril. Adapun cara membacanya tidak semudah seperti membaca buku-buku biasa. Akan tetapi, ada tata cara membacanya dengan cara membaca al-Qur'an atau yang disebut dengan ilmu tajwid.<sup>8</sup> Apabila seseorang salah dalam mempelajari al-Qur'an atau sembarangan dalam membacanya dan tidak mengikuti kaidah-kaidah membaca al-Qur'an, maka akan fatal akibatnya sendiri. al-Qur'an harus dibaca secara tartil, dan harus memiliki ilmu.

Untuk mendorong kemauan anak dalam belajar biasanya dalam pembelajaran guru dapat menetapkan dan menerapkan metode yang tepat dalam menyampaikan konten atau isi pembahasan. Metode merupakan cara yang digunakan guru untuk menyampaikan pelajaran kepada siswa. Karena penyampaian itu berlangsung dalam interaksi edukatif, metode pembelajaran dapat diartikan sebagai cara yang dipergunakan oleh guru dalam mengadakan hubungan dengan siswa pada saat berlangsungnya pembelajaran. Dengan demikian, metode pembelajaran merupakan alat untuk menciptakan proses belajar mengajar.

Namun pada kenyataannya berdasarkan observasi awal peneliti menemukan data-data bahwa di Madrasah Tsanawiyah Al-Hidayah guru masih dominan

---

<sup>8</sup>Iswandi, "Penerapan Metode Jibril dalam Mengembangkan Kemampuan Membaca al-Qur'an Siswa Kelas VII SMP Dr. H. Abdullah Ahmad PGAI Padang", *Jurnal Pendidikan Islam* Vol.3 No.02, 2018. h. 37.

menggunakan metode tertentu seperti Iqro' dan syafi'i dalam pembelajaran membaca al-Qur'an, dari beberapa peserta didik juga masih banyak ditemukan yang tidak aktif dalam proses pembelajaran terutama pada pembelajaran al-Qur'an.

Oleh sebab itu, perlu diterapkan suatu sistem pembelajaran yang bisa memudahkan peserta didik dalam proses pembelajarannya yang bertujuan untuk mempercepat peserta didik dalam menguasai bacaan al-Qur'an, antaryadengan memilih metode pembelajaran yang tepat yang akan di ajarkan oleh peserta didik.

Agar dalam kegiatan pembelajaran al-Qur'an dapat berjalan dengan lancar, banyak sekali solusi yang digunakan yaitu dengan menggunakan metode-metode cara cepat baca al-Qur'an seperti metode jibril, metode Syafi'i, metode Baghdadi, metode Nahdliyah, metode *Barqy*, metode *Qiro'ati*, dan lain-lain. Namun, di sini yang penulis gunakan untuk mengatasi masalah tersebut adalah metode *Jibril* dan *syafi'i*.

Munculnya metode Jibril ini dilatar belakangi perintah Allah swt. kepada Nabi Muhammad saw untuk mengikuti bacaan al-Qur'an yang telah dibacakan oleh Malaikat *Jibril*, sebagai penyampai wahyu. Allah swt. berfirman dalam QS. al-Qiyamah/75:18



فَإِذَا قَرَأْتَهُ فَاتَّبِعْ قُرْآنَهُۥ

Terjemahnya:

Apabila selesai kami baca (yakni Jibril membacanya), maka ikutilah bacaannya itu.<sup>9</sup>

Berdasarkan ayat di atas, maka intisari teknik dari Metode Jibril adalah *talqin-taqlid* (menirukan), yaitu santri menirukan bacaan gurunya.

---

<sup>9</sup>Muchaeroni, *Al-Qur'an Hafalan perkata metode 7 kata* (Bandung, al-Qur'an al-Qosbah, 2020), h. 576.

Teknik dasar metode Jibril bermula dengan membaca satu ayat atau waqof, lalu ditirukan oleh seluruh orang yang mengaji. Guru membaca satu-dua kali lagi, yang masing-masing ditirukan oleh orang-orang yang mengaji. Kemudian, guru membaca ayat berikutnya dan ditirukan kembali oleh semua yang hadir. Begitulah seterusnya sehingga mereka dapat menirukan guru dengan pas.

Dari uraian di atas maka perlu adanya upaya untuk mengatasi persoalan tersebut, sehingga dapat meningkatkan kemampuan membaca al-Qur'an. Upaya yang dimaksud adalah dengan mengubah cara mengajar guru yang monoton sebelumnya dengan menerapkan metode jibril dan syafi'i yang dianggap dapat meningkatkan kemampuan membaca al-Qur'an peserta didik. Dengan ini, peneliti tertarik melakukan Penelitian Tindakan Kelas (PTK) dengan judul "Efektifitas Penerapan Metode Jibril dalam Meningkatkan Kemampuan Membaca al-Qur'an Peserta Didik Kelas VIII Madrasah Tsanawiyah Al-Hidayah Makassar".

### ***B. Rumusan Masalah***

Berdasarkan latar belakang di atas, maka pokok permasalahan penelitian ini yaitu bagaimana metode dalam meningkatkan kemampuan membaca al-Qur'an siswa kelas VIII Madrasah Tsanawiyah Al-Hidayah Makassar.

Untuk mempertajam pokok masalah dalam penelitian ini maka dijabarkan dalam submasalah sebagai berikut:

1. Bagaimana kemampuan membaca al-Qur'an peserta didik kelas VIII Madrasah Tsanawiyah Al-Hidayah Makassar yang menerapkan metode Jibril?



2. Bagaimana kemampuan membaca al-Qur'an peserta didik kelas VIII Madrasah Tsanawiyah Al-Hidayah Makassar yang tidak menerapkan metode jibril?
3. Apakah ada perbedaan kemampuan membaca al-Qur'an peserta didik yang diterapkan menggunakan metode Jibril dan yang tidak diterapkan menggunakan metode jibril di kelas VIII Madrasah Tsanawiyah Al-Hidayah Makassar?

### **C. Hipotesis**

Hipotesis penelitian adalah jawaban sementara terhadap masalah penelitian, yang kebenarannya masih harus diuji secara empiris.<sup>10</sup> Tujuannya adalah untuk memberikan arah yang jelas bagi peneliti yang berupaya melakukan verifikasi terhadap kesahihan dan kesalahan suatu teori.<sup>11</sup>

Berdasarkan teori yang telah dikemukakan sebelumnya, maka hipotesis yang diajukan peneliti yaitu terdapat perbedaan keefektifan antara metode jibril dan metode syafi'i dalam meningkatkan kemampuan membaca al-Qur'an peserta didik kelas VIII Madrasah Tsanawiyah Al-Hidayah Makassar.

### **D. Definisi Operasional Variabel**

Untuk mendapatkan gambaran konkrit tentang arah, objek, dan tujuan penulisan yang ingin dicapai dalam penelitian karya tulis ilmiah, maka perlu diuraikan pengertian judul yang jelas agar tercapai tujuan yang diinginkan dan untuk

---

<sup>10</sup>Sumardi Suryabrata, *Metodologi Penelitian* (Jakarta: PT.Raja Grafindo Persada, 2013),h. 21.

<sup>11</sup>Universitas Islam Negeri Alauddin, *Pedoman Penulisan Karya Tulis Ilmiah: Makalah, Skripsi, Tesis, Disertasi dan Laporan Penelitian* (Makassar: Alauddin Press, 2013), h. 12.

membatasi variabel agar tidak luas. Maka peneliti khususkan dengan menggunakan definisi operasional variabel yang ada agar tidak terjadi kekeliruan dan kesalahpahaman. Pengertian operasional variabel dalam penelitian ini diuraikan sebagai berikut:

#### 1. Penerapan Metode Jibril

Metode Jibril merupakan *taqlid-taqlid* (menirukan), yaitu peserta didik menirukan bacaan gurunya. Teknik dasar metode Jibril bermula dengan membaca satu ayat, lalu ditirukan oleh siswa. Guru membaca satu-dua kali lagi, yang masing-masing ditirukan oleh orang-orang yang mengaji. Kemudian, guru membaca ayat berikutnya dan ditirukan kembali oleh semua siswa yang hadir. Begitulah seterusnya sehingga mereka dapat menirukan guru dengan pas.

#### 2. Kemampuan Membaca al-Qur'an

Yang dimaksud dengan Kemampuan membaca al-Qur'an adalah kelancaran dan tartil dalam membaca al-Qur'an sesuai dengan pelafalan huruf dan makhrajnya.

### E. Tujuan dan Kegunaan Penelitian

#### 1. Tujuan Penelitian

Berdasarkan pada pokok pembahasan diatas, maka tujuan penelitian inisebagai berikut:

- a. Untuk mendeskripsikan kemampuan membaca al-Qur'an peserta didik kelas VIII Madrasah Tsanawiyah Al Hiadayah Makassar yang menerapkan metode Jibril
- b. Untuk mendeskripsikan kemampuan membaca al-Qur'an peserta didik kelas VIII Madrasah Tsanawiyah Al Hiadayah Makassar yang tidak diterapkan metode Jibril.

c. Untuk menganalisis perbedaan keefektifan membaca al-Qur'an yang menerapkan metode Jibril dan tidak menerapkan metode jibril di kelas VIII Madrasah Tsanawiyah Al-Hidayah Makassar.

## 2. Kegunaan Penelitian

### a. Kegunaan Teoretis

Hasil penelitian ini diharapkan dapat dijadikan sebagai rujukan bagi peneliti lain yang akan melakukan kajian lanjutan dan menjadi bacaan yang bermanfaat bagi masyarakat terutama bagi umat Islam yang ingin mengetahui tentang bagaimana pentingnya dalam membaca al-Qur'an dengan metode jibril.

### b. Kegunaan Praktis

- 1) Bagi Siswa, untuk meningkatkan kemampuan membaca al-Qur'an di Madrasah Tsanawiyah Al-Hidayah Makassar.
- 2) Bagi Guru, sebagai usaha untuk memperdalam dan memperluas ilmu pengetahuan dan meningkatkan kemampuan guru untuk menciptakan proses belajar mengajar yang efektif dan efisien.
- 3) Bagi Madrasah, meningkatkan potensi Madrasah yang dapat dilihat peningkatan hal belajar murid, meningkatkan kualitas Madrasah dengan menggunakan metode Jibril dalam membaca al-Qur'an di Madrasah Tsanawiyah Al-Hidayah Makassar.

## ***F. Kajian Pustaka***

Beberapa penelitian yang terkait dengan metode jibril yang memiliki titik relevansi dan kesamaan dengan penelitian yang telah dilakukan beberapa peneliti sebelumnya sebagai berikut:

1. Penelitian yang dilakukan Iswandi, Tahun 2018, peneliti ini berjudul “Penerapan Metode Jibril Dalam Meningkatkan Hafalan al-Qur’an Siswa Kelas VII SMP DR. H. Abdullah Ahmad PGAI Padang. Penelitian ini menyimpulkan pembelajaran dengan menggunakan metode jibril dapat meningkatkan partisipasi kontributif siswa dalam menghafal al-Qur’an, penguasaan hafalan, terlihat dari meningkatnya kuantitas dan kualitas hafalan siswa, dan kualitas pembelajaran al-Qur’an di SMP Dr. H. Abdullah Ahmad PGAI Padang dapat ditingkatkan dengan penerapan model pembelajaran dengan menggunakan Metode Jibril.<sup>12</sup>
2. Khulusinniyah dan Farhatin Masruroh “Pendampingan Santri Putri Pada Kegiatan Tahsin al-Qur’an dengan Metode Jibril di Pondok Pesantren Salafiyah Syafi’iyah Sukorejo Situbondo” Kegiatan Tahsin al-Qur’an dilakukan untuk mengoptimalkan pembelajaran al-Quran kepada santri di Pondok Pesantren Salafiyah Syafi’iyah Sukorejo. Kegiatan ini dilakukan di luar pendidikan pesantren formal, sebagai upaya menutupi kekurangan waktu belajar al-Quran di madrasah dan asrama. Dalam kegiatan ini, siswa dikelompokkan berdasarkan kemampuannya dalam membaca Al-Qur'an. Supervisor menggunakan metode Gabriel sebagai metode pembelajaran. Inti dari penerapan metode Jibril adalah teknik talqin-taqlid, (meniru), yaitu siswa menirukan bacaan yang dicontohkan oleh pembimbing, baik secara klasikal,

---

<sup>12</sup>Iswandi, Penerapan Metode Jibril dalam Meningkatkan Hafalan Al Qur’an Siswa Kelas VII SMP DR. H. Abdullah Ahmad PGAI Padang”, Vicratina: *Jurnal Pendidikan Islam* 3, no. 2 (2018): h. 38-39.

kelompok, maupun individu. Hal ini dapat dilakukan berulang-ulang hingga santri menguasai dengan baik bacaan dan teori yang disampaikan.<sup>13</sup>

3. Penelitian Baharuddin Tahun 2012 ini berjudul “Metode Pembelajaran Ilmu Tajwid Dalam Meningkatkan Kemampuan Membaca al-Qur’an Santri Pondok Pesantren Tahfizh al-Qur’an Al-Imam ‘Ashim Makassar”. Penelitian ini menyimpulkan pembelajaran dengan menggunakan metode jibril untuk meningkatkan kemampuan membaca al-Qur’an santri Pondok Pesantren Tahfizh al-Qur’an al-Imam ‘Ashim Makassar sangat baik karena santri mampu melafalkan ayat-ayat al-Qur’an dengan fasih sesuai dengan makhraj huruf dan sifatnya.<sup>14</sup>
4. Mufaizin 2020, Penelitian ini berjudul “Implementasi Metode Jibril dalam Meningkatkan Kemampuan Membaca al-Qur’an Kelas C2 Tahsin Tilawah Lembaga Takhassusul Qur’an Darul Hikmah”. Penelitian ini menyimpulkan pembelajaran dengan menggunakan metode jibril dapat meningkatkan kemampuan membaca al-Qur’an siswa tahsin anak Lembaga Takhassusul Qur’an Darul Hikmah.<sup>15</sup>
5. Nihayatul Hikmia tahun 2017, Penelitian ini berjudul, “Meningkatkan Kemahiran Membaca al-Qur’an Menggunakan Metode Jibril di TPA

---

<sup>13</sup> Khulusinniyah dan Farhatin Masruroh “Pendampingan Santri Putri Pada Kegiatan Tahsin al-Qur’an dengan Metode Jibril di Pondok Pesantren Salafiyah Syafi’iyah Sukorejo Situbondo, *Jurnal Pengabdian Masyarakat*, Vol. 1 No. 2 Oktober 2019.

<sup>14</sup>Baharuddin, Metode Pembelajaran Ilmu Tajwid Dalam Meningkatkan Kemampuan Membaca Al-Qur’an Santri Pondok Pesantren Tahfizh Al-Qur’an Al-Imam ‘Ashim Makassar, *Tesis* (2012), h. 15-16

<sup>15</sup>Mufaizin, *Implementasi Metode Jibril dalam Meningkatkan Kemampuan Membaca Al-Qur’an Kelas C2 Tahsin Tilawah Lembaga Takhassusul Qur’an Darul Hikmah*, *Jurnal Pendidikan Agama Islam*, Vol. 3, No. 1 (2020), h. 52.

Darussalam Desa Mekar Asri Lampung Utara”. Penelitian ini menyimpulkan pembelajaran dengan menggunakan metode jibril dapat memudahkan anak dalam membaca al-Qur’an pada materi pengenalan huruf-huruf hijaiyah dan nama harokat. Serta aspek penunjang kemahiran dalam membaca al-Qur’an lainnya seperti fasih pengucapan (bunyi makhraj), panjang pendeknya bacaan, dapat membedakan huruf yang memiliki mutasyabihah (kesamaan) dan huruf yang memiliki suara mutaqaribah (kemiripan), dan Menulis Huruf Hijaiyah dengan baik dan benar.<sup>16</sup>

Adapun persamaan dengan penelitian yg dilakukan oleh Iswandi adalah sama-sama jenis penelitian tindakan kelas dengan menggunakan metode jibril, sedangkan perbedaannya antara lain: a) kelas yang diteliti oleh Iswandi yakni kelas VII sedangkan peneliti kelas VIII. b) lokasi penelitian, dan c) meningkatkan hafalan al-Qur’an sedangkan peneliti lakukan adalah membaca al-Qur’an.

Perbedaan dengan penelitian yang dilakukan oleh Khulusinniyah dan Farhatin Masruroh adalah pendampingan langsung santri dalam kegiatan tahsin al-Qur’an menggunakan metode jibril, sedangkan yang peneliti lakukan adalah penelitian menggunakan metode jibril dengan jenis penelitian semu atau *Quasi Eksperiment*.

Adapun perbedaan dengan penelitian yang dilakukan oleh Baharuddin Tahun 2012 dengan judul “Metode Pembelajaran Ilmu Tajwid Dalam Meningkatkan Kemampuan Membaca al-Qur’an Santri Pondok Pesantren Tahfizh al-Qur’an Al-Imam ‘Ashim Makassar antara lain: a) lokasi penelitian, b) penerapan metode pembelajaran. Persamaannya adalah sama-sama meningkatkan kemampuan membaca

---

<sup>16</sup>Nihayatul Hikmia, Meningkatkan Kemahiran Membaca al-Qur’an Anak Menggunakan Metode Jibril Di Tpa Darussalam Desa Mekar Asri Lampung Utara, *Skripsi (2017)*, h. 99.

al-Qur'an peserta didik.

Sekilas dilihat penelitian yang dilakukan oleh Mufaizin dan Nihayaatul Hikmia dengan yang peneliti lakukan hampir tidak terlihat perbedaan artinya sama-sama menggunakan metode jibril dalam meningkatkan kemampuan membaca al-Qur'an, perbedaannya terletak pada lokasi penelitian, perbedaan lokasi penelitian tersebut sangat berpengaruh pada hasil penelitian dengan alasan perbedaan kemampuan peserta didik disetiap daerah tentu berbeda-beda.



## BAB II

### TINJAUAN TEORETIS

#### A. *Efektifitas Pembelajaran al-Qur'an*

##### 1. Efektivitas Pembelajaran

Menurut Astim Riyanto, "Efektivitas pembelajaran diartikan berhasil guna atau tepat guna, atau mencapai tujuan atau pencapaian tujuan pembelajaran. Dalam hal ini efektifitas pembelajaran atau pembelajaran yang efektif adalah usaha yang membuahkan hasil atau menghasilkan belajar yang bermanfaat dan bertujuan bagi para peserta didik, melalui pemakaian prosedur yang tepat.<sup>1</sup> Dalam definisi ini kata efektifitas pembelajaran mengandung dua indikator penting, yaitu terjadinya belajar pada peserta didik dan apa yang dilakukan oleh guru. Dengan demikian, prosedur pembelajaran yang dipakai oleh guru dan bukti peserta didik akan dijadikan fokus dalam usaha pembinaan efektifitas pembelajaran.<sup>2</sup>

Menurut Abdurahmat "Efektivitas adalah pemanfaatan sumber daya, sarana dan prasarana dalam jumlah tertentu yang secara sadar ditetapkan sebelumnya untuk menghasilkan sejumlah pekerjaan tepat pada waktunya".<sup>3</sup> Dalam pengertian ini bahwa efektifitas membutuhkan beberapa pemanfaatan sumber daya, sarana dan prasarana yang sesuai dengan kuantitas yang dibuthkan untuk menyelesaikan suatu pekerjaan sesuai pada waktunya. Pada waktunya. Sementara itu Sondang P. Siagian memberikan definisi sebagai berikut: "Efektivitas adalah pemanfaatan sumber daya,

---

<sup>1</sup> Astim Riyanto, *Proses Belajar Mengajar Efektif di Perguruan Tinggi* (Bandung : Yapemdo, 2003), h. 6.

<sup>2</sup> Yusufhadi. Miarso, *Menyemai Benih Teknologi Pendidikan* (Jakarta: Prenada Media, 2004) h. 517.

<sup>3</sup> Abdurahmat. *Pengertian Efektivitas Pembelajaran* (Jakarta: Pt. Rineka Cipta, 2003), h. 92.



sarana dan prasarana dalam jumlah tertentu yang secara sadar ditetapkan sebelumnya untuk menghasilkan sejumlah barang atas jasa kegiatan yang dijalankannya. Efektivitas menunjukkan keberhasilan dari segi tercapai tidaknya sasaran yang telah ditetapkan. Berdasarkan beberapa pendapat di atas dapat disimpulkan bahwa efektivitas merupakan pemanfaatan sumber daya, sarana dan prasarana yang ditetapkan sebelumnya agar tercapai sasaran yang telah ditetapkan.”<sup>4</sup>

Adapun efektivitas menurut Nana Sudjana, “suatu keberhasilan siswa yang bertujuan untuk mencapai tujuan tertentu. Sehingga akan membawa hasil belajar yang maksimal. Keefektivan tersebut ditunjukkan adanya proses belajar mengajar yang berjalan, berupaya baik melalui teknik dan strategi yang optimal untuk mencapai tujuan, tepat dan cepat.”<sup>5</sup>

Menurut Efendy, “efektivitas diartikan komunikasi yang berproses untuk mencapai tujuan yang direncanakan harus sesuai dengan anggaran biaya dan waktu yang ditetapkan. Sehingga indikator efektifitas yaitu tercapainya sasaran atau tujuan yang telah direncanakan dan ditentukan sebelumnya.”<sup>6</sup> efektifitas adalah proses komunikasi untuk mencapai sebuah tujuan yang direncanakan yang sesuai dengan waktu dan anggaran biaya yang ditetapkan.

Efektivitas secara etimologi (bahasa) berasal dari bahasa inggris yaitu effective yang berarti berhasil, tepat atau manjur. Secara singkat efektivitas dapat

---

<sup>4</sup> Sondang P. Siagian, *Manajemen Sumber Daya Manusia* (Jakarta: Bumi Aksara, 2001), h. 24.

<sup>5</sup> Nana Sudjana, *Dasar-Dasar Pembelajaran* (Bandung: Sinar Baru Gesindo, 2005), h. 43.

<sup>6</sup> Muhammad Sawir, *Birokrasi Pelayanan Publik, Konsep, Teori dan Aplikasi* (Sleman: CV Budi Utama, 2012), h. 126.

diartikan dengan berhasil, berguna, tepat sasaran, ketepatan atau menunjang tujuan.<sup>7</sup>

Dari pengertian tersebut yang dimaksud efektif adalah jika kegiatan yang dilakukan itu berhasil dan tujuan yang akan dicapai tepatl sasaran. Sehingga akan mendapatkan beberapa manfaat yang diperoleh.

Dalam Kamus Besar Bahasa Indonesia (KBBI), efektivitas sendiri diambil dari katal dasar efektif yang berarti mempunyai arti, mempunyai pengaruh atau akibat, manjur, berhasil guna atau bisa membawa hasil. Selain itu, juga dalam Kamus Ilmiah Populer Indonesia dijelaskan bahwa efektivitas berarti tepat sasaran ada akibatnya, pengaruhnya, dan kesannya. Disamping adanya pengaruh dalam hasil, efektivitas disini juga membawa kesan-kesan sehingga tercapai tujuan yang ingin dicapai.<sup>8</sup>

Sesuatu dikatakan efektif jika terdapat efek, pengaruh, sehingga menimbulkan kesan yang terdapat didalamnya. Maka sebaliknya jika tidak berpengaruh sama sekali, atau tidak ada efek bahkan tidak ada kesannya maka dapat dikatakan tidak efektif.

Dari beberapa uraian diatas dapat difahami bahwa efektivitas adalah tercapai atau berhasilnya.suatu tujuan sesuai dengan yang direncanakan dengan baik dan tepat dalam sasaran. Pengertian efektivitas secara umum menunjukkan jauh mana tercapainya suatu tujuan yang sudah direncanakan dan ditentukan. Dengan kata lain efektivitas lebih mengacu kepada capaian ataupun output yang telah direncanakan,

---

<sup>7</sup> Pius A. Partanto, dan M. Dahlan Al-Barri, *Kamus Populer*, (Yogyakarta: Arkola, 1994), h. 128.

<sup>8</sup> Khazin Khalif, dan A. R. Elhan, *Kamus Ilmiah Populer* (Surabaya: Karya Ilmu, 2002), h. 78.

sertal dilihat dari pengaruhnya dalam mencapai tujuan. Efektivitas disini yang menjadil faktor yang sangat penting dalam pelajaran karena sangat menentukan tingkat keberhasilan suatu model pembelajaran yang diterapkan dalam instansi pendidikan.

Pembelajaran efektif juga akan melatih dan menanamkan sikap demokratis bagi siswa. pembelajaran efektif juga dapat menciptakan suasana pembelajaran yang menyenangkan sehingga memberikan kreatifitas siswa untuk mampu belajar dengan potensi yang sudah mereka miliki yaitu dengan memberikan kebebasan dalam melaksanakan pembelajaran dengan cara belajarnya sendiri. Di dalam menempuh dan mewujudkan tujuan pembelajaran yang efektif, maka perlu dilakukan sebuah cara agar proses pembelajaran yang diinginkan tercapai yaitu dengan caral belajar lefektif. Untuk meningkatkan cara belajar yang efektif perlu adanya bimbingan dari guru.<sup>9</sup>

Pelaksanaan Bimbingan dan Konseling Islam dalam hakikat pembelajaran efektif tentunya tidak bisa lepas dari al-Qur'an sebagai sumber rujukannya. Dalam setiap penyelesaian masalah ada kesesuaian ayat-ayat al-Qur'an dengan teori-teori bimbingan dan konseling dalam Islam. Berkaitan dengan hakikat pembelajaran yang efektif, tentunya tidak terlepas dari hakikat cara-cara (Metode) pembelajaran yang efektif.

Cara atau teknik yang dipergunakan oleh pendidik dalam mengadakan hubungan dengan anak didiknya pada saat berlangsungnya proses pengajaran. Karena

---

<sup>9</sup> Slameto, *Belajar dan Faktor - Faktor Belajar yang Mempengaruhi* (Jakarta: rineka cipta, 1995), h. 76.

itu, dalam interaksi ini pendidik berperan sebagai penggerak atau pembimbing, sedangkan anak didik berperan sebagai penerima atau yang dibimbing.

Adapun pengertian metode pengajaran menurut Abdul Mujib dan Djusuf Mudzakkir adalah “prosedur umum dalam penyampaian materi untuk mencapai tujuan pendidikan didasarkan atas asumsi tertentu tentang hakikat Islam sebagai suprasistem”.<sup>10</sup>

Berdasarkan dari beberapa pendapat di atas, dapat ditekankan bahwa efektivitas adalah suatu keadaan dimana terjadi kesesuaian antara tujuan dan sasaran yang telah ditetapkan sebelumnya dengan hasil yang dicapai. Artinya efektivitas merupakan kata efektif yang berarti efek atau pengaruh terhadap suatu keadaan yang mengakibatkan terlaksananya suatu pekerjaan dengan baik sesuai dengan apa yang diharapkan, maka dengan demikian efektivitas lebih menekankan bagaimana hasil yang diinginkan itu tercapai sesuai dengan rencana yang telah ditentukan. Dengan kata lain pengertian efektivitas secara umum menunjukkan sampai seberapa jauh tercapainya suatu tujuan yang telah terlebih dahulu ditentukan.

Dalam dunia pendidikan banyak sekali inovasi yang dilakukan dalam pembelajaran, karena pembelajaran adalah kegiatan yang dilakukan untuk mengoptimalkan potensi siswa agar dapat mencapai tujuan pendidikan. Untuk itu perlu adanya perencanaan yang matang, dalam perencanaan ini terdapat pendekatan pembelajaran yang meliputi metode dan strategi. Metode pembelajaran adalah suatu cara yang dipergunakan untuk mencapai tujuan yang telah ditetapkan.

---

<sup>10</sup> Abdul Mujib dan Djusuf Mudzakkir, *Ilmu Pendidikan Islam* (Jakarta: Kencana, 2009), h. 165.

Dalam kegiatan belajar mengajar, metode diperlukan oleh guru agar penggunaannya bervariasi sesuai yang ingin dicapai setelah pengajaran berakhir. Dari konsep pembelajaran, model dan metode pembelajaran dapat didefinisikan bahwa model pembelajaran adalah prosedur atau pola yang sistematis yang digunakan sebagai pedoman untuk mencapai tujuan pembelajaran terdapat strategi, teknik, metode, bahan, media dan alat penilaian pembelajaran. Sedangkan metode pembelajaran adalah cara atau tahapan yang digunakan dalam interaksi antara peserta didik dan pendidik untuk mencapai tujuan pembelajaran yang telah ditetapkan sesuai dengan materi dan mekanisme metode pembelajaran. Sedangkan strategi secara bahasa dapat diartikan sebagai siasat, kiat, trik, atau cara. sedang secara umum strategi ialah suatu garis besar haluan dalam bertindak untuk mencapai tujuan yang telah ditentukan.<sup>11</sup>

Pada mulanya istilah strategi digunakan dalam dunia militer yang diartikan sebagai cara penggunaan seluruh kekuatan militer untuk memenangkan suatu peperangan. Seorang yang berperan dalam mengatur strategi, untuk memenangkan peperangan sebelum melakukan tindakan, ia akan menimbang bagaimana kekuatan pasukan yang dimilikinya baik dilihat dari kuantitas maupun kualitas, misalnya kemampuan setiap personal, jumlah dan kekuatan persenjataan, motivasi pasukannya, dan lain sebagainya. Selanjutnya ia juga mengumpulkan informasi tentang kekuatan lawan, baik jumlah prajuritnya maupun persenjataannya. Setelah semua diketahui, baru kemudian ia menyusun tindakan apa yang harus dilakukannya, baik tentang

---

<sup>11</sup> Rosma Hartini, *Strategi Belajar Mengajar* (Bengkulu: T.p, 2019), h. 3.

siyasat peperangan yang harus dilakukan, taktik dan teknik peperangan, maupun waktu yang pas untuk melakukan suatu serangan dan lain sebagainya.<sup>12</sup>

Secara umum strategi dapat diartikan sebagai suatu garis-garis besar haluan untuk bertindak dalam usaha mencapai sasaran yang telah ditentukan. Dihubungkan dengan belajar mengajar, strategi juga bisa diartikan sebagai pola-pola umum kegiatan guru dan anak didik dalam mewujudkan kegiatan belajar mengajar untuk mencapai tujuan yang digariskan.<sup>13</sup>

Dari beberapa definisi diatas dapat ditarik kesimpulan bahwa Strategi pembelajaran adalah siyasat atau trik yang berisi tentang usaha dalam mencapai tujuan pembelajaran yang didesain untuk mencapai tujuan pendidikan. Strategi pembelajaran adalah suatu kegiatan pembelajaran yang harus dikerjakan guru dan siswa agar tujuan pembelajaran dapat dicapai secara efektif dan efisien. Pemilihan strategi pembelajaran tidak terlepas dari kurikulum yang digunakan dan karakteristik peserta didik. Karakteristik peserta didik terutama terkait dengan pengalaman awal dan pengetahuan peserta didik, minat peserta didik, gaya belajar peserta didik, dan perkembangan peserta didik. Sedangkan metode pembelajaran adalah cara yang dipergunakan oleh pendidik dalam mengadakan hubungan dengan peserta didik pada saat berlangsungnya proses pembelajaran. Dengan demikian, metode pembelajaran merupakan alat untuk menciptakan proses pembelajaran yang diharapkan.<sup>14</sup>

---

<sup>12</sup> Wina Sanjaya. *Strategi Pembelajaran; Berorientasi Standar Proses Pendidikan* (Jakarta: Kencana. 2006), h. 125-126.

<sup>13</sup> Syaiful Bahri Djaramah dan Aswan zain. *Strategi Belajar Mengajar* (Jakarta: Rineka Cipta.2013), h. 5.

<sup>14</sup> Ramayulis, *Metodologi Pendidikan Agama Islam* (Jakarta: Kalam Mulia, 2010), h. 3.

Dalam kesimpulan tersebut bahwa metode merupakan konsep yang sudah disusun dan ditetapkan untuk digunakan dalam interaksi peserta didik dengan pendidik dalam menciptakan pembelajaran yang efektif dan efisien. Maka dapat penulis ambil inklusi bawa metode adalah suatu konsep pembelajaran untuk mengantarkan peserta didik dalam mencapai tujuan dari pembelajaran sedangkan strategi adalah cara atau siasat atau tips yang dilakukan pendidik untuk mengantarkan peserta didik dalam mencapai kemudahan untuk memahami suatu materi pembelajaran.

Metode dan strategi pembelajaran kini mengalami pergeseran dengan mengarah pada perubahan paradigma pendidikan. Hal itu berpengaruh pada fungsi pendidik sebagai fasilitator, mediator dan motivator dalam proses pembelajaran. Guru selalu dianggap sebagai pusat pembelajaran, akan tetapi sekarang telah berubah menjadi siswa sebagai pembelajaran itu sendiri. Salah satu penyebabnya antara lain adalah faktor pesatnya kemajuan teknologi informasi mengharuskan terjadinya perubahan paradigma proses pembelajaran yang dilaksanakan seluruh siswa.

## 2. Indikator Efektivitas Pembelajaran

Dalam tercapainya suatu pembelajaran maka sangatlah dibutuhkan indikator dalam memonitoring berjalannya pembelajaran, yang menjadi Salah satu indikator efektivitas belajar adalah tercapainya suatu tujuan pembelajaran. Tujuan pembelajaran tercapai secara maksimal maka dapat dikatakan bahwa pembelajaran telah mencapai efektivitasnya. Di samping itu, keterlibatan siswa secara aktif menunjukkan efisiensi pembelajaran. Proses belajar mengajar dikatakan efektif apabila pembelajaran tersebut dapat mencapai tujuan yang diharapkan serta siswa dapat menyerap materi pelajaran dan mempraktekkannya.

Sedangkan Menurut Slavinl terdapat empat indikator yang dapat kita gunakanl untuk mengukur efektivitas suatul pembelajaran, keempat indikator tersebut yaitu:

a. Mutu Pengajaran

Mutu pengajaran yaitu sejauh mana penyajian informasi atau kemampuan membantu siswa dengan mudah mempelajari bahan. Mutu pengajaranl dapat dilihat dari proses dan hasil pembelajaran. Proses pembelajaran dilihatl dari kesesuaian antara aktivitas guru dan aktifitas siswa dengan langkah-langkah pembelajaran yang digunakan. Sedangkan hasil pembelajaran dilihat dari ketuntasan belajar siswa. Mutu pengajaran dikatakan efektif apabila aktifitas guru dan siswa sesuai dengan langkah Discovery Learning, serta ketuntasan belajar siswa mencapai 85%.

b. Tingkat pengajaran yang tepat

Tingkat pengajaran yang tepat yaitu sejauh mana guru memastikan bahwa siswa sudah siap mempelajari suatu pelajaran baru, maksudnya kemampuan dan pengetahuan yang diperlukan untuk mempelajarinya tapi belum memperoleh pelajaran tersebut. Tingkat pengajaran yang tepat dilihatl dari kesiapan belajar siswa. Menurut slameto, kesiapan siswal dapat dilihat dari 3 aspek, yaitu:

- 1) Kondisi fisik, mental dan emosional
- 2) Kebutuhan-kebutuhan, motif dan tujuan
- 3) Keterampilan, pengetahuan dan pengertian lain yang dipelajari

Tingkat pengajaran yang tepat dikatakan efektif apabila siswa sudah siap untuk mengikuti pembelajaran, dilihat dari kriteria kesiapan belajar siswal minimal baik.



### c. Insentif Insentif

Yaitu sejauh mana guru memastikan bahwa siswa termotivasi untuk mengerjakan tugas-tugas pengajaran dan untuk mempelajari bahan yang sedang disajikan. Insentif dilihat dari aktivitas guru dalam memberikan motivasi kepada siswa. Slameto menyebutkan bahwa ada 4 hal yang dapat dikerjakan guru dalam memberikan motivasi kepada siswa, yaitu:

- 1) Membangkitkan dorongan kepada siswa untuk belajar
- 2) Menjelaskan secara konkrit kepada siswa apa yang dapat dilakukan pada akhir pengajaran
- 3) Memberikan reward terhadap prestasi yang diperoleh sehingga dapat merangsang untuk mencapai prestasi yang lebih baik lagi
- 4) Memberikan kebiasaan belajar yang baik. Insentif dikatakan efektif apabila usaha guru dalam memberikan motivasi sudah maksimal, dilihat dari kriteria insentif minimal baik.<sup>15</sup>

### d. Waktu

Waktu yaitu, sejauh mana siswa diberi cukup banyak waktu untuk mempelajari bahan yang sedang diajarkan, pembelajaran dapat dikatakan efektif apabila siswa dapat menyelesaikan pembelajaran sesuai alokasi waktu yang ditentukan. Menurut Sinambela, aktivitas siswa yang diamati terkait penggunaan waktu siswa mencakup aspek-aspek berikut:

- 1) Persiapan awal belajar
- 2) Menerima materi
- 3) Melatih kemampuan diri sendiri

---

<sup>15</sup> Slameto, Belajar Dan Faktor- Faktor Yang Mempengaruhinya, hal, 25.

4) Mengembangkan materi yang sudah dipelajari

5) Penutup

Waktu dikatakan efektif apabila siswa dalam menggunakan waktu sudah maksimal, dilihat dari kriteria penggunaan waktu siswa minimal baik. Suatu pembelajaran dapat dikatakan efektif jika keempat indikator efektifitas pembelajaran efektif.<sup>16</sup>

Efektivitas pembelajaran didasarkan pada empat indikator, yaitu segala aktivitas yang dilakukan oleh pendidik dan peserta didik dalam keterlaksanaan pembelajaran, respon peserta didik terhadap pembelajaran dan hasil belajar peserta didik yang mencakup empat indikator diatas yaitu mutu pengajaran, kualitas mutu pengajaran sangat dibutuhkan dalam mencapai kualitas pembelajaran, kemudian tingkat pengajaran yang tepat. artinya adalah pendidik harus memahami apakah siswa sudah siap dalam menerima suatu materi atau tidak dengan disesuaikan dengan kemampuan dan keadaan siswa tersebut. kemudian insentif yang meliputi motivasi, rangsangan pada peserta didik untuk membangkitkan semangat belajar, dan waktu yang digunakan dapat dimanfaatkan dan dialokasikan dengan baik sesuai dengan kebutuhan.

Snow dalam Wiyanto mengemukakan bahwa tingkat keberhasilan (efektivitas) pengembangan pendekatan pembelajaran dapat dicapai dengan baik, maka dalam implementasinya perlu diperhatikan dan dihayati tiga prinsip berikut: Pertama, bahwa interaksi antara kemampuan dan perlakuan pembelajaran berlangsung dalam pola yang kompleks, dan senantiasa dipengaruhi oleh variabel tugas, jabatan dan situasi. Berarti, dalam mengimplementasikan pendekatan perlu

---

<sup>16</sup> Poltak Sinambela, *Reformasi Pelayanan Publik* (Jakarta: PT. Bumi Aksara, 2006), h. 35.

memperhatikan dan meminimalkan bias yang diperkirakan berasal dari variabel tugas, jabatan dan situasi.

Kedua, bahwa lingkungan pembelajaran yang terstruktur cocok bagi peserta didik yang memiliki kemampuan rendah dan lingkungan pembelajaran yang fleksibel lebih cocok untuk peserta didik yang pandai. Ketiga, bahwa bagi peserta didik yang rasa percaya dirinya kurang cenderung belajarnya akan lebih baik dalam lingkungan terstruktur dan sebaliknya peserta didik yang independent belajarnya akan lebih baik dalam situasi fleksibel.

Berdasarkan beberapa indikator efektivitas pembelajaran diatas dapat penulis ambil inklusi bahwa didalam mencapai keefektivan pembelajaran yaitu dengan adanya mutu pembelajaran yang baik dengan pengorganisasian materi, baik itu meliputi perincian materi, urutan materi, tingkatan materi dan kaitannya dengan tujuan serta komunikasi yang efektif yang mencakup penyajian yang jelas dengan kemampuan berkomunikasi pada peserta didik, interpretasi gagasan abstrak dengan berbagai contoh, dan keluwesan pendekatan pembelajaran.

Pendekatan yang luwes dalam pembelajaran dapat tercermin dengan adanya kesempatan waktu yang berbeda diberikan kepada siswa yang memang mempunyai kemampuan yang berbeda. Siswa yang mempunyai kemampuan rendah diberi kesempatan untuk memperoleh tambahan waktu dalam kegiatan remedial. Sebaliknya siswa yang berkemampuan diatas rata-rata diberikan kegiatan pengayaan.

### 3. Ciri-Ciri Pembelajaran Yang Efektif

Pembelajaran dapat efektif apabila mencapai tujuan pembelajaran yang diinginkan sesuai dengan indikator pencapaian. Untuk mengetahui bagaimana memperoleh hasil yang efektif dalam proses pembelajaran, maka sangat penting

untuk mengetahui ciri-cirinya. Adapun Pembelajaran yang efektif dapat diketahui dengan ciri-ciri:

- a. Belajar secara aktif baik mental maupun fisik. Aktif secara mental ditunjukkan dengan mengembangkan kemampuan intelektualnya, kemampuan berfikir kritis. Dan secara fisik, misalnya menyusun intisari pelajaran, membuat peta dan lain-lain.
- b. Metode yang bervariasi, sehingga mudah menarik perhatian siswa dan kelas menjadi hidup.
- c. Motivasi guru terhadap pembelajaran di kelas. Semakin tinggi motivasi seorang guru akan mendorong siswa untuk giat dalam belajar.
- d. Suasana demokratis di sekolah, yakni dengan menciptakan lingkungan yang saling menghormati, dapat mengerti kebutuhan siswa, tenggang rasa, memberi kesempatan kepada siswa untuk belajar mandiri, menghargai pendapat orang lain.
- e. Pelajaran di sekolah perlu dihubungkan dengan kehidupan nyata.
- f. Interaksi belajar yang kondusif, dengan memberikan kebebasan untuk mencari sendiri, sehingga menumbuhkan rasa tanggung jawab yang besar pada pekerjaannya dan lebih percaya diri sehingga anak tidak menggantungkan pada diri orang lain.
- g. Pemberian remedial dan diagnosa pada kesulitan belajar yang muncul, mencari faktor penyebab dan memberikan pengajaran remedial sebagai perbaikan.<sup>17</sup>

Dari paparan diatas diatas dapat penulis ambil kesimpulan bahwa yang menjadi ciri-ciri pembelajaran yang efektif diatas pendidik harus memahami indikator apa saja yang telah dicapai peserta didik sehingga kondisi pembelajaran dapat terlihat dengan baik sesuai dengan ciri-ciri yang telah disebutkan diatas dan dapat menilai

---

<sup>17</sup> Slameto, *Belajar dan Faktor-Faktor Belajar yang Mempengaruhinya*, h. 94-95.

untuk memberikan kesimpulan apakah pembelajaran tersebut sudah bisa dikatakan efektif atau tidak.

#### 4. Suasana Pembelajaran Yang Efektif

Untuk menciptakan suasana yang dapat menumbuhkan gairah belajar, meningkatkan prestasi belajar siswa, dan lebih memungkinkan guru memberikan bimbingan dan bantuan terhadap siswa dalam belajar, maka diperlukan pengorganisasian kelas yang memadai.

Selain daripada itu sangat diperlukan juga Upaya-upaya yang dilakukan yang merupakan usaha dalam menciptakan sekaligus memelihara kondisi dan suasana belajar yang kondusif, optimal dan menyenangkan agar proses pembelajaran dapat berjalan secara efektif sehingga tujuan pembelajaran prestasi dapat dicapai dengan maksimal.

Dalam mencapai tujuan pembelajaran yang maksimal maka Guru sebagai pembimbing diharapkan mampu menciptakan kondisi atau melakukan strategi yang dapat membuat peserta didik nyaman dalam mengikuti proses pembelajaran tersebut. Dalam menciptakan kondisi yang baik, hendaknya guru memperhatikan dua hal: pertama, kondisi internal merupakan kondisi yang ada pada diri siswa itu sendiri, misalnya kesehatan, keamanannya, ketentramannya baik dalam pergaulannya bersama teman-temannya atau kehidupannya bersama keluarganya di rumah dan sebagainya.

Kedua, kondisi eksternal yaitu kondisi yang ada di luar pribadi manusia, umpamanya kebersihan rumah, penerangan serta keadaan lingkungan fisik yang lain. Untuk dapat belajar yang efektif diperlukan lingkungan fisik yang baik dan teratur, misalnya ruang belajar harus bersih, tidak ada bau-bauan yang dapat mengganggu

konsentrasil belajar, ruangan cukup terang, tidak gelap dan tidak mengganggu mata, sarana yang diperlukan dalam belajar yang cukup atau lengkap.<sup>18</sup>

Keberhasilan dalam proses pembelajaran di kelas memang tidak semata tergantung guru, tetapi melibatkan banyak faktor, diantaranya keaktifan siswa, tersedianya fasilitas belajar, kenyamanan dan keamanan ruangan kelas dan beberapa faktor lainnya, kendati memang keberadaan guru merupakan faktor penentu dalam menciptakan kondisi pembelajaran yang efektif. Dalam mewujudkan kondisi pembelajaran yang lefektif, maka perlu dilakukan langkah-langkah berikut ini:

a. Melibatkan Siswa Secaral Aktif

Mengajar adalah membimbing kegiatan belajar siswa sehingga ia mau belajar. Dengan demikian aktifitas siswa sangat diperlukan dalam kegiatan pembelajaran. Aktivitas belajar siswa dapat digolongkan ke dalam beberapal hal, antarlain: Aktivitas visual seperti membaca, menulis, melakukan eksperimen, Aktivitas lisan, seperti bercerita, tanya jawab, Aktivitas mendengarkan seperti mendengarkan penjelasan guru, mendengarkan pengarahan guru, Aktivitas gerak seperti melakukan praktek di tempat praktek dan Aktivitas menulis seperti mengarang, membuat surat, membuat karya tulis dsb.

b. Menarik Minat dan Perhatian Siswa

Kondisi pembelajaran yang efektif adalah adanya minat dan perhatian siswa dalam belajar. Minat merupakan suatu sifat yang relatif menetap pada diri seseorang. Minat ini besar sekali pengaruhnya terhadap belajar, sebab dengan minat seseorang akan melakukan sesuatu yang diminatinya. Sebaliknya tanpa minat seseorang tidak mungkin melakukan sesuatu. Keterlibatan siswa dalam pembelajaran erat kaitannya

---

<sup>18</sup> Slameto, *Belajar dan Faktor-Faktor Belajar yang Mempengaruhinya*, h. 94-95

dengan sifat, bakat dan kecerdasan siswa. Pembelajaran yang dapat menyesuaikan sifat, bakat dan kecerdasan siswa merupakan pembelajaran yang diminat.<sup>19</sup>

### c. Membangkitkan Motivasi Siswa

Motivasi adalah semacam daya yang terdapat dalam diri seseorang yang dapat mendorongnya untuk melakukan sesuatu. Sedang motivasi adalah suatu proses untuk menggiatkan motif-motif menjadi perbuatan atau tingkah laku untuk memenuhi kebutuhan dan mencapai tujuan. Tugas guru adalah bagaimana membangkitkan motivasi siswa sehingga ia mau belajar.<sup>20</sup>

Salah satu masalah utama dalam pendekatan pembelajaran adalah kurangnya pemahaman guru tentang perbedaan individu antar siswa. Guru sering kurang menyadari bahwa tidak semua siswa yang ada didalam suatu kelas dapat menyerap pelajaran dengan baik. Kemampuan individu mereka dalam menerima pelajaran berbedalbeda.

Disinilah sebenarnya perlunya keterampilan guru didalam memberikan variasi pembelajaran agar dapat diserap oleh semua siswa dalam berbagai tingkatan kemampuan, dan disini pulalah perlu adanya pelayanan individu siswa. Keberhasilan pengajaran dalam arti tercapainya tujuan-tujuan pengajaran sangat tergantung pada kemampuan mengatur kelas yang dapat menciptakansituasi yang memungkinkan anak didik dapat belajar, sehingga merupakan titik awal keberhasilan pengajaran. Siswa dapat belajar dengan baik dalam suasana yang wajar, tanpa tekanan dalam kondisi yang merangsang untuk belajar. Dalam kaitan dengan proses belajar mengajar

---

<sup>19</sup> Dede Rosyada, *Paradigma Pendidikan Demokratis: sebuah Model Pelibatan Masyarakat dalam Penyelenggaraan Pendidikan* (Jakarta: Prenada Media, 2004), h. 56.

<sup>20</sup> John W Santrock, *Educational Psychology, Terj.Tri wibowo B.S. Psikologi Pendidikan* (Jakarta: Prenada Media Group, 2008), h. 9.

hendaknya guru dapat mengarahkan dan membimbing siswa untuk aktif dalam kegiatan belajar mengajar sehingga tercipta suatu interaksi yang baik antara guru dengan siswa maupun siswa dengan siswa.

Hal ini senada seperti yang ditulis Madri M. dan Rosmawati, bahwa terjadinya proses pembelajaran itu ditandai dengan dua hal yaitu :

- (1) siswa menunjukkan aktifitas, seperti tampak dalam jumlah curahan waktunya untuk melaksanakan tugas belajar
- (2) terjadi perubahan perilaku yang selaras dengan tujuan pengajaran yang diharapkan

Dari beberapa paparan di atas maka dapat dipahami bahwa dalam menciptakan suasana pembelajaran yang efektif tidak akan terlaksana tanpa adanya pendukung dalam pembelajaran, baik itu melalui kesiapan pendidik dalam kompetensinya serta kelengkapan sarana dan prasarana yang mendukung terhadap berjalannya proses kegiatan belajar mengajar. Maka dengan adanya kompetensi yang baik bagi seorang pendidik serta adanya dukungan sarana dan prasarana yang memadai maka suasana pembelajaran yang efektif akan tercipta dengan baik dan dapat menciptakan suatu pembelajaran yang efektif dan efisien.

Ada beberapa ciri-ciri suasana yang efektif dalam pelaksanaan proses pembelajaran:

- 1) Suasana belajar yang menyenangkan.

Suasana belajar yang menyenangkan akan terwujud apabila terdapat keterlibatan penuh, perhatian peserta didik tercurah, lingkungan belajar yang menarik (misalnya keadaan kelas terang, pengaturan tempat duduk leluasa untuk peserta didik bergerak), dan adanya rasa aman dan bersemangat.



- 2) Suasana bebas atau terbuka (permisif) merupakan kebebasan bagi siswa dalam berbi cara dan atau berpendapat.
- 3) Pemilihan media pengajaran dan metode yang sesuai.

Guru dituntut mampu memiliki dan menggunakan media pengajaran sesuai dengan materi yang akan di sajikan, dituntut mampu menggunakan metode mengajar secara stimulan untuk menghidupkan suasana pengajaran dengan baik. Untuk menciptakan suasana yang dapat menumbuhkan gairah belajar, meningkatkan prestasi belajar siswa, dan lebih memungkinkan guru memberikan bimbingan dan bantuan terhadap siswa dalam belajar, maka diperlukan pengorganisasian kelas yang memadai.<sup>21</sup>

Upaya-upaya yang dilakukan ini merupakan usaha dalam menciptakan sekaligus memelihara kondisi dan suasana belajar yang kondusif, optimal dan menyenangkan agar proses pembelajaran dapat berjalan secara efektif sehingga tujuan pembelajaran prestasi dapat dicapai dengan maksimal.

Berdasarkan ciri-ciri diatas dapat disimpulkan bahwa dalam suatu proses pembelajaran dapat dikatakan efektif apabila unsur-unsur dalam ciri-ciri tersebut terlaksana dengan baik dengan menerapkan upaya atau langkah-langkah untuk mewujudkan suasana pembelajaran yang efektif. sebaliknya jika salah satu dari unsur-unsur tersebut belum terpenuhi maka proses pembelajaran belum dikatakan efektif, ciri-ciri tersebut diatas tidak terlepas bagaimana seorang pengajar manage dan menjalankan proses belajar mengajar tersebut karena disinilah kemampuan dan profesionalisme guru sebagai pendidik.

---

<sup>21</sup> Conny R Semiawan, *Pendekatan Keterampilan Proses, Bagaimana Mengaktifkan Siswa Dalam Belajar* (Jakarta: Gramedia, 1989), h. 63.

Adapun kriteria seorang guru yang professional telah terangkum dalam sepuluh kemampuan dasar guru yang dihasilkan oleh Program Pengembangan Profesi Guru (P3G), yaitu Menguasai bahan, Mengelola program belajar mengajar, Mengelola kelas, menggunakan media sumber, Menguasai landasan-landasan kependidikan, Mengelola interaksi belajar mengajar, Menilai prestasi siswa untuk pendidikan dan pengajaran, Mengenal fungsi dan program pelayanan dan penyuluhan, Mengenal dan menyelenggarakan administrasi sekolah, Memahami prinsip-prinsip dan menafsirkan hasil-hasil pendidikan guna keperluan pengajaran.

#### 5. Faktor yang mempengaruhi efektivitas pembelajaran

Efektivitas pembelajaran akan terlaksana dengan baik yang didukung dengan berbagai macam faktor. Menurut Winarno Surahmad dalam Wina Sanjaya memaparkan faktor-faktor yang mempengaruhi efektivitas pembelajaran diantaranya yaitu :

- a. Penggunaan strategi dan Metode Pembelajaran.
- b. Merancang materi pembelajaran.
- c. Penggunaan media pembelajaran.
- d. Evaluasi Pembelajaran
- e. Gaya Mengajar Guru.<sup>22</sup>

Sedangkan Menurut Askari Mubro faktor-faktor yang mempengaruhi efektivitas pembelajaran diantaranya yaitu :

- a. Faktor internal.

Faktor ini merupakan faktor yang berasal dari dalam diri individu itu sendiri yang terdiri dari faktor biologis dan psikologis.

---

<sup>22</sup> Wina Sanjaya, *Strategi pembelajaran berorientasi standar proses pendidikan*, h. 141.

Diantara faktor yang mempengaruhi proses dan hasil belajar adalah faktor individu siswa, baik kondisi fisiologis maupun psikologis anak. Secara umum, kondisi fisiologis ini seperti kesehatan yang prima, tidak dalam keadaan capai, tidak dalam keadaan cacat jasmani, dsb akan sangat membantu dalam proses dan hasil belajar. Disamping kondisi yang umum tersebut, yang tidak kalah pentingnya dalam mempengaruhi proses dan hasil belajar siswa adalah kondisi pancaindera, terutama indera penglihatan dan pendengaran.

Karena pentingnya penglihatan dan pendengaran inilah, makal dalam lingkungan pendidikan formal, orang melakukan berbagai penelitian untuk menemukan bentuk dan cara menggunakan alat peraga yang dapat dilihat sekaligus didengar (audiol-visual)

#### 1) Faktor biologis.

Faktor biologis meliputi segala hal yang berhubungan dengan keadaan fisik atau jasmani individu.

#### 2) Faktor psikologis

Faktor psikologis meliputi kondisi mental seseorang. Kondisi mental yang dapat menunjang keberhasilan belajar adalah kondisi mental yang mantap, stabil, dan sikap mental yang positif dalam proses belajar mengajar.

#### b. Faktor eksternal.

Faktor eksternal merupakan faktor yang bersumber dari luar individu itu sendiri.

#### 1) Faktor Environmental Input (Lingkungan)

Kondisi lingkungan sangat mempengaruhi proses dan hasil belajar. Lingkungan ini dapat berupa lingkungan fisik/alam dan lingkungan sosial.

Lingkungan fisik/alam termasuk didalamnya adalah seperti keadaan suhu, kelembaban, kepengapan udara.

Belajar pada keadaan udara yang segar, akan lebih baik hasilnya daripada belajar dalam keadaan udara yang panas dan pengap. Lingkungan sosial, baik yang berwujud manusia maupun hal-hal lainnya juga dapat mempengaruhi proses dan hasil belajar. Seseorang yang sedang belajar memecahkan soal yang rumit dan membutuhkan konsentrasi tinggi, akan terganggu jika ada orang lain keluar-masuk, bercakap-cakap didekatnya dengan suara keras, dsb.

Lingkungan sosial yang lain, seperti suara mesin pabrik, hiruk pikuk lalu lintas, ramainya pasar, dsb juga berpengaruh terhadap proses dan hasil belajar. Karena itulah, disarankan agar lingkungan sekolah berada di tempat yang jauh dari keramaian pabrik, lalu-lintas dan pasar.

## 2) Faktor-faktor Instrumental

Faktor-faktor instrumental adalah faktor yang keberadaan dan penggunaannya dirancang sesuai dengan hasil belajar yang diharapkan. Faktor-faktor ini diharapkan dapat berfungsi sebagai sarana untuk tercapainya tujuan belajar yang telah dicanangkan. Faktor-faktor instrumental dapat berwujud faktor-faktor keras (hardware), seperti gedung perlengkapan belajar, alat-alat praktikum, perpustakaan, dsb dan juga faktor-faktor lunak (software), seperti kurikulum, bahan/ program yang harus dipelajari, pedoman belajar, dsb.

Guru yang baik, tentu akan memperhatikan bagaimana keadaan pancaindera, khususnya penglihatan dan pendengaran peserta didiknya terutama dalam Kondisi Psikologis peserta didik. Dibawah ini akan diuraikan beberapa faktor psikologis, yang dianggap utama dalam mempengaruhi proses dan hasil belajar :

a. Minat

Minat sangat mempengaruhi dalam proses dan hasil belajar. Kalau seseorang tidak berminat untuk mempelajari sesuatu, ia tidak dapat diharapkan akan berhasil dengan baik dalam mempelajari hal tersebut. Begitu pula sebaliknya, jika seseorang mempelajari sesuatu dengan minat, maka hasil yang diharapkan akan lebih baik. Maka, tugas guru adalah untuk dapat menarik minat belajar siswa, dengan menggunakan berbagai cara dan usaha mereka.

b. Kecerdasan

Telah menjadi pengertian relatif umum, bahwa kecerdasan memegang peran besar dalam menentukan berhasil-tidaknya seseorang mempelajari sesuatu atau mengikuti suatu program pendidikan. Orang yang lebih cerdas, pada umumnya akan lebih mampu belajar daripada orang yang kurang cerdas.

Kecerdasan seseorang biasanya dapat diukur dengan menggunakan alat tertentu. Hasil dari pengukuran kecerdasan, biasanya dinyatakan dengan angka yang menunjukkan perbandingan kecerdasan yang terkenal dengan sebutan *Intelligence Quotient (IQ)*.

c. Bakat

Disamping *Intelligence*, bakat merupakan faktor yang besar pengaruhnya terhadap proses dan hasil belajar siswa. Secara definitif, anak berbakat adalah anak yang mampu mencapai prestasi yang tinggi, karena mempunyai kemampuan-kemampuan yang tinggi. Anak tersebut adalah anak yang membutuhkan program pendidikan berdiferensiasi dan pelayanan diluar jangkauan program sekolah biasa, untuk merealisasikan sumbangannya terhadap masyarakat maupun terhadap dirinya.

#### d. Motivasi

Motivasi merupakan dorongan yang ada didalam individu, tetapi munculnya motivasi yang kuat atau lemah, dapat ditimbulkan oleh rangsangan dari luar. Oleh karena itu, dapat dibedakan menjadi dual motif, yaitu :

- 1) Motif Intrinsik, adalah Motif Intrinsik adalah motif yang ditimbulkan dari dalam diri orang yang bersangkutan, tanpa rangsangan atau bantuan orang lain.
- 2) Motif Ekstrinsik, adalah motif yang timbul akibat rangsangan dari luar. Pada umumnya, motif intrinsik lebih efektif dalam mendorong seseorang untuk lebih giat belajar daripada motif ekstrinsik.

#### e. Kemampuan-kemampuan Kognitif

Walaupun diakui bahwa tujuan pendidikan yang berarti juga tujuan belajar itu meliputi tiga aspek, yaitu aspek kognitif, aspek afektif, dan aspek psikomotorik. Namun tidak dapat diingkari, bahwa sampai sekarang pengukuran kognitif masih diutamakan untuk menentukan keberhasilan belajar seseorang.

Sedangkan aspek afektif dan aspek psikomotorik lebih bersifat pelengkap dalam menentukan derajat keberhasilan belajar anak di sekolah. Oleh karena itu, kemampuan kognitif akan tetap merupakan faktor penting dalam belajar peserta didik. Kemampuan kognitif yang paling utama adalah kemampuan seseorang dalam melakukan persepsi, mengingat, dan berpikir. Setelah diketahui berbagai faktor yang mempengaruhi proses dan hasil belajar seperti diuraikan di atas, maka hal penting yang harus dilakukan bagi para pendidik, guru, orang tua, adalah mengatur faktor-faktor tersebut agar dapat berjalan seoptimal mungkin.<sup>23</sup> Artinya ada kerjasama antara

---

<sup>23</sup> Sadirman A.M, *Interaksi dan Motivasi Belajar Mengajar* (Jakarta: PT Raja Grafindo, 2003), h. 40

pendidik, peserta didik dan wali peserta didik dalam menelaah serta manage faktor-faktor yang mempengaruhi efektivitas pembelajaran dengan konsep metode dan strategi yang baik.

### **B. Metode Pengajaran al-Qur'an**

Dalam suatu pembelajaran metode mempunyai posisi yang sangat penting dalam proses pembelajaran, karena semua yang berkaitan dengan pembelajaran membutuhkan sebuah metode untuk mempermudah dalam menerapkan pembelajaran, dengan metode yang baik, diharapkan akan menjadikan out put pembelajaran sangat baik. Selain itu juga dengan metode maka santri akan lebih aktif dalam proses pembelajaran jika tepat dalam menggunakan metode tersebut.<sup>24</sup> Metode Pembelajaran merupakan sebuah prosedur, urutan, langkah-langkah dan cara yang digunakan seorang pendidik untuk mencapai tujuan pembelajaran, dan dapat dikatakan metode pembelajaran yang difokuskan untuk mencapai tujuan.<sup>25</sup> Pembelajaran menurut Gagne, Briggs dan Waghner merupakan serangkaian kegiatan yang dirancang untuk memungkinkan terjadinya proses belajar antara pengajar pada siswa.<sup>26</sup>

Al-Qur'an diartikan secara harafiah yaitu sebuah bacaan yang sempurna, merupakan suatu nama pilihan Allah swt yang sungguh tepat, karena tiada satu

---

<sup>24</sup> Riyaz Ahmad Lone Suhail Ahmad Gilkar, Shabiruddin Lone, "Introduction of active learning method in learning physiology by MBBS students", *ternational Journal of Applied and Basic Medical Research*, Vol. 6 No. 3 (n.d.), h. 2,.

<sup>25</sup> Kusnadi, "Metode Pembelajaran Kolaboratif; Penggunaan Tools SPSS dan Video Scribe", (Tasikmalaya: Edu Publisher, 2018), h. 13.

<sup>26</sup> H. Darmadi, "Pengembangan Model dan Metode Pembelajaran dalam Dinamika Belajar Siswa" (Yogyakarta: Budi Utama, 2017), h. 2.

bacaan pun sejak manusia mengenal tulis baca lima ribu tahun yang lalu yang dapat menandingi al-Qur'an al Karim, bacaan sempuran dan yang paling mulia.<sup>27</sup>

Definisi, Hukum dan Keutamaan Belajar Membaca al-Qur'an Dalam Undang-undang Sistem Pendidikan Nasional Nomor 20 Tahun 2003 Pasal 1 Ayat 20 disebutkan bahwa "Pembelajaran adalah proses interaksi peserta didik dengan pendidik dan sumber belajar pada suatu lingkungan belajar."<sup>28</sup>

Selain dari pengertian di atas, adal berbagai pendapat yang menjelaskan tentang pengertian pembelajaran diantaranya yaitu Warsita yang dikutip oleh Rusman, "Pembelajaran adalah suatu usaha untuk membuat peserta didik belajar atau suatu kegiatan untuk membelajarkan peserta didik".<sup>29</sup>

Ahmad Susanto, "Pembelajaran adalah proses untuk membantu peserta didik agar dapat belajar dengan baik".<sup>30</sup> Proses tersebut berbentuk usaha yang dilakukan oleh pendidik dalam memberikan pemahaman materi belajar pada peserta didik baik dalam metode maupun strategi.

Sudjana yang dikutip oleh Nini Subini, "Pembelajaran merupakan semua upaya yang dilakukan dengan sengaja oleh pendidik (guru/dosen) kepada peserta didik (siswa/mahasiswa) untuk melakukan kegiatan belajar".<sup>31</sup>

---

<sup>27</sup> M Quraish Shihab, *"Membumikan Al-Quran: fungsi dan peran wahyu dalam kehidupan masyarakat"* (Bandung: Mizan Pustaka, 2007), h. 3.

<sup>28</sup> Undang-undang Republik Indonesia, nomor 20, tahun 2003, tentang Sistem pendidikan nasional.

<sup>29</sup> Rusman, *Belajar Dan Pembelajaran Berbasis Komputer Mengembangkan Profesionalisme Abad 21* (Bandung: Alfabeta, 2013), h. 93.

<sup>30</sup> Ahmad Susanto, *Teori Belajar dan Pembelajaran di Sekolah Dasar* (Jakarta: Kencana Prenada media Group, 2014), h. 19.

<sup>31</sup> Nini Subini, *Psikologi Pembelajaran* (Yogyakarta: Pustaka Belajar, 2016), h. 6.



Menurut analisis ahli pendidikan, Muhaimin, dkk, penggunaan kata pembelajaran secara konseptual memiliki beberapa implikasi diantara yaitu “Pertama, perlu diupayakan agar dapat terjadi proses belajar yang interaktif antara peserta didik dan sumber belajar yang direncanakan. Kedua, ditinjau dari sudut pandang peserta didik, proses itu mengandung makna bahwa terjadi proses internal interaksi antara seluruh potensi individu dengan sumber belajar yang dapat berupa pesan-pesan ajaran, dan nilai-nilai serta norma-norma ajaran Islam, guru sebagai fasilitator, bahan ajar cetak atau noncetak yang digunakan, media dan alat yang dipakai belajar, cara dan teknik belajar yang dikembangkan, serta latar atau lingkungannya (spiritual, budaya, sosial dan alam) yang menghasilkan perubahan perilaku pada diri peserta didik yang semakin dewasa dan memiliki tingkat kematangan dalam beragama. Ketiga, ditinjau dari sudut pemberi rangsangan perancang pembelajaran pendidikan agama, proses itu mengandung arti pemilihan, penetapan dan pengembangan metode pembelajaran yang memberikan kemungkinan paling baik bagi terjadinya proses belajar pendidikan agama”.<sup>32</sup>

Dalam proses pembelajaran, peran yang menentukan adalah pendidik. Peran pendidik adalah membimbing, membantu dan mengarahkan peserta didiknya untuk memiliki pengalaman belajar. Kegiatan yang dikendalikan oleh pendidik ini sering juga disebut sebagai kegiatan belajar mengajar. Pada kegiatan belajar mengajar, pendidik melakukan kegiatan atau perbuatan yang membawa peserta didiknya ke arah tujuan. Dalam kerangka itu, peserta didik atau santri melakukan serangkaian kegiatan- kegiatan yang telah disediakan pendidik atau ustadz/ustadzah. kegiatan

---

<sup>32</sup>Muhaimin et.al., *Paradigma Pendidikan Islam, Upaya Mengefektifkan Pendidikan Agama Islam di Sekolah* (Bandung: Remaja Rosdakarya, 2001), h. 183-184.

yang dimaksud adalah kegiatan yang terarah pada tujuan yang akan dicapai. Dengan kata lain antara kegiatan pendidik atau ustadz/ustadzah dengan kegiatan peserta didik atau santri adalah sejalan dan terarah.

Dari beberapa pendapat diatas, penulis menyimpulkan bahwa pembelajaran adalah proses interaksi peserta didik dengan pendidik dan sumber belajar pada suatu lingkungan belajar. Pembelajaran merupakan bantuan yang diberikan pendidik agar dapat terjadi proses perolehan ilmu dan pengetahuan, penguasaan kemahiran dan tabiat, serta pembentukan sikap dan kepercayaan pada peserta didik. Dengan kata lain, pembelajaran adalah proses untuk membantu peserta didik agar dapat belajar dengan baik.

#### Macam-Macam Metode Pembelajaran Membaca Al-Qur'an

##### a. Metode Ummi

Berawal dari kebutuhan sekolah-sekolah Islam terhadap pembelajaran al-Qur'an yang dirasa semakin lama semakin besar. Ketidakpuasan serta keprihatinan melihat proses belajar mengajar al-Qur'an yang pada umumnya belum dapat membaca al-Qur'an dengan baik dan benar. Sehingga, banyak sekolah atau TPQ yang membutuhkan solusi bagi kelangsungan pembelajaran al-Qur'an bagi siswa-siswinya. Oleh karena itu, Masruri dan M. Yusuf di bawah naungan Ummi Foundation menyusun metode pembelajaran al-Qur'an yaitu metode Ummi yang mempunyai sistem serta manajemen yang mampu memberi jaminan mutu bahwa setiap siswa yang lulus dari sekolah bisa membaca al-Qur'an dengan tartil.<sup>33</sup>

##### b. Metode Baghdadiyah

---

<sup>33</sup> Ummi Fondation, *Modul Materi Sertifikasi Guru Al-Qur'an Metode Ummi* (Bandung: Ummi Fondation, 2007), h. 1.

Metode al baghdadiyah merupakan sebuah pembelajaran al Quran dengan cara dieja perhurufnya. Kaedah ini merupakan kaidah yang paling lama dan meluas diseluruh dunia. Metode ini berasal dari Baghdad Ibu Negara Irak dan perkenalkan di Indonesia melalui saudagar dari Arab dan India yang singgah di kepulauan Indonesia.<sup>34</sup> metode ini banyak yang menggunakan khususnya lembaga pembelajaran al-Quran yang ada di Indonesia.

Metode baghdadiyah atau sering kita sebut dengan turutan merupakan sebuah kitab Qo'dah Baghdadiyah Ma Juz'amma, dalam kitab tersebut dimulai dari pengenalan huruf hijaiyah, huruf yang berharokat, huruf yang bersambung dan berlanjut kesuratan pendek.<sup>35</sup> Mengapa kitab ini popular dikalangan masyarakat luas khususnya di Negara Indonesia dengan sebutan turutan bukan baghdadiyah, karena dalam isi kitab tersebut berisi huruf hijaiyah dibaca secara berulang-ulang dan berturut-turut, dari peristiwa inilah muncul istilah kitab turutan.

#### c. Metode Aisar

Metode Aisar merupakan salah satu metode yang digunakan dalam pembelajaran membaca al-Qur'an. Metode ini menggunakan cara Talqin, yaitu guru melafadzkan contoh-contoh bacaan di bawahnya dengan pantauan dan bimbingan.

#### d. Metode Yanbu'a

Timbulnya yanbu'a adalah dari usulan dan dorongan alumni pondok Tahfidz Yanbu'a al-Qur'an, supaya mereka selalu ada hubungan dengan pondok disamping

---

<sup>34</sup> Muhammedi, "Metode al baghdadiyah", *Jurnal Pendidikan dan Keislaman*, Vol. 01 (2018), h. 100.

<sup>35</sup> A Adibudin Al Halim dan Wida Nurul'Azizah, "Upaya Peningkatan Kemampuan Membaca Al-Qur'an Melalui Pengenalan Huruf Hijaiyah Menggunakan Metode Qo'idah Baghdadiyah Ma'a Juz 'Amma (Turutan) Di Kelas 1A MI Ma'arif NU 01 Tritihkulon Tahun Pelajaran 2015/2016", *Jurnal Tawadhu*, Vol. 2 No. 1 (2018), h. 500,.

usulan dari masyarakat luas juga dari lembaga pendidikan Ma'arif serta Muslimat terutama dari cabang kudus dan lepara.<sup>36</sup>

Penyusunan metode Yanbu'a di prakarsai oleh tiga tokoh pengasuh Pondok Tahfidh Yanbu'ul Qur'an putra KH Arwani Amin Al Kudsy (Alm) yang bernama KH. M. Ulin Nuha Arwani, KH. Ulil Albab Arwani dan KH. Mansur Maskan (Alm) dan tokoh lain diantaranya: KH. Sya'roni Ahmadi (Kudus) dan KH. Amin Sholeh (Jepara), Ma'mun MUzayyin (Kajen Pato), KH. Sirojuddin (Kudus) dan KH. Busyro (Kudus) beliau adalah Mutakhirrijin Pondok Tahfidz Yanbu'ul Qur'an yang tergabung dalam Majelis "Nuzulis Sakinah" Kudus.

Berbagai pendapat tersebut dapat disimpulkan bahwa metode Yanbu'a adalah salah satu cara yang digunakan dalam melaksanakan suatu kegiatan membaca Al Quran yang nantinya akan membantu terlaksananya suatu kegiatan dengan hasil yang baik dan maksimal. Dalam dunia pendidikan, metode mempunyai peran yang sangat penting terutama dala kegiatan pembelajaran sehingga tercipta suasana yang kondusif baik dalam kegiatan pembelajaran sehingga tercipta suasana yang kondusif baik di dalam maupun di luar kelas. Penerapan metode Yanbu'a dalam pembelajaran membaca Al Qur'an di harapkan dapat membantu anak didik dalam mempelajari bacaan al-Quran, memberikan pencerahan di saat mengalami kejenuhan untuk membangkitkan motivasi membaca al-Qur'an pada anak didik sehingga dapat membaca dengan lancer, benar dan fasih dalam suasana yang menyenangkan kerana materinya atau isisnya diambil dari kumpulan ayat- ayat al Qur'an yang suci.<sup>37</sup>

---

<sup>36</sup> Muhammad Ulin Nuha Arwani, *Thoriqoh Baca Tulis dan Menghafal Al-Qur'an Yanbu'a*, (Kudus: Pondok Tahfidz Yanbu'ul Qur'an, 2004), h. 1.

<sup>37</sup> Muslikah Suriah, "Metode Yanbu ' a untuk Meningkatkan Kemampuan Membaca AlQuran pada Kelompok B-2 RA Permata Hati Al-Mahalli Bantul", *Jurnal Pendidikan Madrasah, Vol. 03 (2018), h. 239*

e. Metode Tartil Metode

Tartil adalah cara membaca al-Qur'an dengan cara pelan dan perlahan serta mengucapkan huruf-huruf dari makhrajnya dengan tepat. Membaca dengan pelan dan tepat maka dapat terdengar dengan jelas masing-masing hurufnya, dan tajwid nya.<sup>38</sup> Awal mula metode ini dinamakan metode cepat dan praktis membaca al Qur'an. Metode tartili ini terdiri dari dua bagian, pertama tartil I tentang mengenal huruf, membaca huruf berbaris satu, sukun, musyahadah dan tanwin. sedangkan

f. Metode Tilawati

Adalah sebuah buk panduan belajar membaca al-Qur'an yang kemudian disebut Metode Tilawati yang terdiri dari 6 ljid. Secara khasl buku inil menggunakan pendekatan klasikal dan baca simak. secara seimbang Untuk kepentingan memperoleh manfaat besar dalam mendongkrak akselerasi pemasyarakatan al-Qur'an tersebut, maka menjadi suatu keharusan agar para pengguna memahami beberapa prinsip. Nama Tilawati adalah merupakan ruh do'a para penyusun agar kiranya Allah mentakdir al-Qur'an menjadi bacaan nomor pertama dan utama bagi umat Islam.<sup>39</sup>

Metode tilawati dalam pembelajaran al-Qur`an yaitu suatu metode atau cara belajar membaca al-Qur`an dengan ciri khas menggunakan lagu rost dan menggunakan pendekatan yang seimbang antara pembiasaan melalui klasikal dan kebenaran membaca melalui individual dengan tehnik baca simak.

---

<sup>38</sup>Abu Sabiq Aly dan Abu Ubaidillah Zain, *Kaidah-Kaidah Membaca Al-Qur'an dengan Tartil* (Jakarta: Al-Qamar Media, 2009), h. 2.

<sup>39</sup> Sadzili Hasan, et.al., *Tilawati 1 Metode Praktis Cepat Lancar Belajar Membaca Al-Qur'an untuk TK/TP Al-Qur'an* (Surabaya: Pesantren Al-Quran Nurul Falah), h. 4.

Metode ini aplikasi pembelajarannya dengan lagu *rast*. *Rast* adalah *Allegro* yaitu gerak ringan dan cepat. Dengan penerapan lagul dalam bacaan al-Qur'an siswa akan lebih senang dalam proses pembelajaran dan gemar membaca al-Qur'an sehingga berdampak pada hasil belajar siswa. Dan diantara lembaga-lembaga pendidikan al-Qur'an yang menggunakan metode *Tilawatil* adalah YSPI SD Kyai Ibrahim Surabaya.

Untuk memperoleh hasil yang maksimal dalam kegiatan pembelajaran, metode *tilawati* memiliki target sendiri agar tercapainya tujuan pembelajaran al-Quran. Abdurrohim Hasan menyebutkan diantara tujuan pembelajaran al-Quran yang akan dicapai adalah "Santri dapat terbiasa membaca al-Quran dengan lancar dan fasih serta memahami hukum-hukum bacaan berdasarkan kaidah ilmu tajwid. Satu hal yang perlu diperhatikan adalah, bahwa cara membaca al-Qur'an itu tidak sama dengan membaca buku-buku yang berbahasa Arab.

Maksudnya adalah ada aturan-aturan khusus dalam membacanya. Bahkan para ulama sepakat bahwa membaca al-Qur'an dengan cara khusus, yaitu dengan kaidah tajwid, hukumnya wajib bagi mereka yang akan membacanya. Kesalahan pada bacaan, baik itu karena tidak diperhatikan panjang atau pendeknya kata, tebal atau tipisnya huruf atau kata, mendengung atau jelasnya kata yang diucapkan, dan lain sebagainya, tentu akan dapat mengubah makna atau maksud yang sesungguhnya.

#### g. Metode *Al barqy*

Pada tahun 1991 pertama kali disosialisasikan, walaupun pada tahun 1983 sudah dipraktikkan. Pencetus metode *al-Baqry* adalah Drs. Muhadjir Sulthon. Metode *al-Barqy* menyesuaikan dengan bahasa yang sesuai dengan pelafalan pada tingkat anak-anak karena lebih menekankan kepada pendekatan *gestald psychology* yang

bersifat Struktural Analitik Sintetik (SAS) yang lebih menekankan bagaimana menggunakan struktur kata atau kalimat yang tidak mengikuti bunyi mati (sukun), contohnya kata Jalasa dan Kataba, a-da-ra-ja, ma-ha-ka-ya, ka-ta-wa-na, sa-ma la-ba. Metode al-Barqy berusaha menggunakan metode yang dikhususkan kepada anak-anak agar tidak berasa asing dengan bahasa yang sesuai dengan perkembangan mereka.<sup>40</sup>

### **C. Penerapan Metode Jibril**

#### **1. Biografi K.H Basori Alwi**

Kiai Basori Alwi. Lahir di Singosari, 15 April 1927. Sejak kecil, belajar Alquran pada ayahnya, Kiai Murtadlo. Guru-gurunya di masa kecil antara lain: Kiai Abdus Salam (kakak kandung), Kiai Yasin Thoyyib (Singosari), Kiai Dasuqi (Singosari) dan Kiai Abdul Rosyid (Palembang). Sekitar tahun 1940-1943, Basori muda mondok di Ponpes Sidogiri dan Ponpes Legi di Pasuruan.

Sewaktu tinggal di Solo, tahun 1946-1949, beliau belajar di Madrasah Aliyah dan mondok di Ponpes Salafiyah Solo. Dari Solo beliau menikah dan hijrah ke Gresik, di kota inilah beliau belajar al-Quran kepada Kiai Abdul Karim. Lagu-lagu Alquran dipelajari dari Kiai Damanhuri (Malang) dan Kiai Raden Salimin (Yogya). Selanjutnya, memperdalam lagu qiraah melalui kaset rekaman para qari' Mesir, khususnya Syaikh Shiddiq Al-Minsyawi (Taufiqurrochman, 2007). Selain belajar al-Quran, ilmu agama dan kitab-kitab klasik khas pesantren salaf, sejak muda sudah tekun belajar Bahasa Arab.

---

<sup>40</sup> Yuanda Kusuma, "Model-Model Perkembangan Pembelajaran BTQ di TPQ/TPA di Indonesia", *J-PAI: Jurnal Pendidikan Agama Islam*, Vol. 5 No. 1 (2018), h. 49.

Beliau pernah berguru kepada Syaikh Mahmud Al-Ayyubi dari Iraq, Sayyid Abdur Rahman bin Syihab Al-Habsyi (sewaktu di Solo), Syaikh Ismail dari Banda Aceh, dan Ustadz Abdullah bin Nuh dari Bogor (sewaktu di Yogyakarta), pengasuh Ponpes AlGhozali dan redaktur siaran berbahasa Arab di RRI Yogyakarta ketika masih menjadi ibukota darurat RI. Kiai Basori Alwi merupakan sosok praktisi pendidikan yang profesional dan berpengalaman.

Beliau mengajar di lembaga-lembaga pendidikan, baik umum maupun agama, formal maupun informal. Pernah menjadi guru di SMI Surabaya, PGA Negeri Surabaya (1950-1953), dan di PGAA Negeri Surabaya (1953-1958). Ketika hijrah ke Gresik setelah mempersunting gadis di sana, beliau masih mengajar di Surabaya. Pada masa inilah, beliau mulai menyusun kitab „Mada>rij al-Duru>s al- ‘Arabiyah’. Setelah lama merantau, pada tahun 1958, beliau kembali ke Singosari. Di sini beliau meneruskan tradisi mengajarnya dengan menjadi guru di PGAA Negeri Malang (1958-1960), dosen Bahasa Arab di IAIN Malang (1960-1961, sekarang UIN Malang). Di samping mengajar di lembaga formal, beliau aktif mengajar bacaan dan lagu al-Qur'an di berbagai tempat. Sampai akhirnya, pada 1978, beliau mendirikan Pesantren yang dinamainya Pesantren Ilmu al-Qur'an (PIQ) di Singosari, Malang. Kiprah Kiai Basori Alwi di bidang pendidikan Alquran sungguh luar biasa. Bersama dua qari' nasional lainnya, Ustadz Abdul Aziz Muslim dan (alm.) Fuad Zain, beliau pernah diundang untuk membaca al-Qur'an di 11 negara Asia Afrika (Arab Saudi, Pakistan, Irak, Iran, Siria, Lebanon, Mesir, Palestina, Aljazair dan Libya).

Kiai Basori Alwi tercatat sebagai tokoh nasional dan internasional di bidang Tilawah al-Qur'an. Beliau salah satu pendiri Jam'iyatul Qura' wal Huffadh, sekaligus salah satu pencetus ide Musabaqah Tilawatil Qur'an tingkat internasional



pada Konferensi Islam Asia Afrika (KIAA) tahun 1964. Ustadz Basori juga termasuk penggagas MTQ tingkat nasional. Sampai sekarang, beliau tidak pernah absen menjadi juri, baik pada MTQ dan STQ Nasional, maupun MTQ tingkat provinsi. Beliau dipercaya menjadi juri MTQ tingkat internasional di Brunei Darussalam (1985), Mesir (1998) dan Jakarta (2003).

Kegiatan mengajar dan membina al-Qur'an dengan berkeliling daerah telah ditekuni oleh sosok K.H.M. Basori Alwi sejak muda. Sekitar tahun 1967-an, beliau merintis pengajian menetap dikediamannya sendiri yang diikuti oleh segelintir santri dan masyarakat sekitar yang datang dengan niat tulus untuk belajar ilmu al-Qur'an. Pada tanggal 1 Mei 1978 berdirilah sebuah pesantren yang masih sederhana, namun tetap memiliki spirit untuk mengembangkan dan menyiarkan agama Islam, Pesantren Ilmu al-Qur'an (Ma'had ad Dirasaat al-Qur'aniah).

Sesuai dengan namanya, Pesantren Ilmu al-Qur'an atau lebih akrab disingkat dengan PIQ, mempunyai spesifikasi dan prioritas pembelajaran pada al-Qur'an yang dilandasi dengan Bahasa Arab, sebagai media mengembangkan wawasan berpikir dan alat menganalisa keilmuan ilmu klasik dan modern. Dua disiplin ilmu itu (al-Qur'an dan Bahasa Arab).

Visi PIQ adalah mencetak generasi qur'ani yang berakhlaq mulia, berbudi pekerti luhur, mendakwahkan ilmu agama, dan melestarikan nilai-nilai tradisi Islami yang berlandaskan pada al-Qur'an dan Sunnah dalam kehidupan bermasyarakat, berbangsa dan bernegara.

Misi PIQ adalah menanamkan ruhul-jihad kepada santri untuk selalu berdakwah, mengamalkan ilmunya, mengjarakan ilmu-ilmu al-Qur'an, bahasanya dan ilmu agama lainnya, mengembangkan wawasan berfikir dan berdzikir, dan

membekali skill intelektual dan spiritual. Dan karakteristik PIQ adalah lembaga pendidikan Islam yang memadukan nuansa tradisional (salafi) dan modern (A'shri). Tradisional karena eksistensi PIQ sebagaimana ciri khas pesantren pada umumnya yang kental dengan nilai-nilai tradisi Islam dan ilmu- ilmu agama klasik. Modern, karena PIQ telah dilengkapi sistem pendidikan modern dengan berbagai metode dan tehnik pengajaran kontemporer.

## 2. Pengertian Penerapan

Kata penerapan berasal dari kata dasar terap yang berarti menjalankan atau melakukan sesuatu kegiatan, kemudian menjadi berarti. Suatu proses, cara atau perbuatan menjalankan atau melakukan sesuatu, baik yang abstrak atau sesuatu yang kongkrit.<sup>41</sup> Penerapan juga merupakan sebuah tindakan yang dilakukan, baik secara individu maupun kelompok dengan maksud untuk mencapai tujuan yang telah dirumuskan. Secara bahasa penerapan adalah hal, cara atau hasil.<sup>42</sup> Seperti halnya pendidik memberikan suatu materi pada peserta didik untuk dipahami dan dimengerti melalui proses belajar untuk mencapai suatu tujuan pemahaman dari materi tersebut

Menurut Ali penerapan adalah mempraktekkan, memasang atau pelaksanaan.<sup>43</sup> Sedangkan Riant Nugroho penerapan adalah cara yang dilakukan agar dapat mencapai tujuan yang diinginkan.<sup>44</sup>

---

<sup>41</sup>Lexy J. Moloeng, *Metodologi Pendidikan Kualitas*, (Cet. 26; Bandung: Remaja Rosdakarya, 2009), h. 93.

<sup>42</sup>Badudu dan Sutan Muhammad Zain, *Efektivitas Bahasa Indonesia* (Jakarta: Balai Pustaka, 2010), h. 1487.

<sup>43</sup>Lukman Ali, *Kamus lenkap Bahasa Indonesia* (Surabaya: Apollo, 2007), h. 104.

<sup>44</sup>Riant Nugroho, *Prinsip Penerapan Pembelajaran* (Jakarta: Balai Pustaka, 2003), h. 158.

Penerapan merupakan sebuah tindakan yang dilakukan baik secara individu maupun kelompok dengan maksud untuk mencapai tujuan yang telah dirumuskan. Secara sederhana penerapan bisa diartikan pelaksanaan atau implementasi.

### 3. Metode Jibril

Secara terminologi, metode jibril adalah digunakan sebagaimana dari metode pembelajaran al-Qur'an yang menjadi latarbelakangnya adalah tentang perintah Allah swt. kepada Nabi Muhammad saw untuk mengikuti bacaan al-Qur'an yang telah dibacakan oleh Malaikat Jibril, sebagai penyampai wahyu. Sebagaimana Allah swt.berfirman dalam QS.al-Qiyamah/75: 18

فَإِذَا قَرَأَهُ فَأَتَّبِعْ قُرْآنَهُ ۝

Terjemahnya:

Apabila selesai kami baca (yakni Jibril membacanya), maka ikutilah bacaannya itu.<sup>45</sup>

Berdasarkan ayat ini, maka intisari tehnik dari metode jibril adalah talqin-taqlid (menirukan), yaitu murid menirukan bacaan gurunya. Dimana posisi guru sebagai sumber belajar atau pusat informasi dalam proses pembelajaran.<sup>46</sup>

Metode Jibril adalah praktek pembelajaran al-Qur'an yang diterapkan oleh Nabi Muhammad saw. kepada para sahabatnya. Karena secara metodologis, Nabi Muhammad saw. mengajarkan kepada parasahabat seperti halnya yang beliau terima dari Malaikat Jibril. Nabi Muhammad saw. mentalqinkan atau membacakan al-Qur'an untuk kemudian diikuti para sahabat dengan bacaan yang sama persis. Oleh karenanya, metode pengajaran Nabi Muhammad saw adalah metodenya Malaikat

<sup>45</sup>Muchaeroni, *Al-Qur'an Hafalan perkata metode 7 kata* (Bandung, al-Qur'an al-Qosbah, 2020), h. 576.

<sup>46</sup>R. Taufiqurrohman, *Metode Jibril Teori dan Praktek* (Bengkulu: El-Markazi, 2020), h. 13.

Jibril sebagaimana perintah Allah swt. Menurut KH. M. Bashori Alwi, sebagai pencetus metode Jibril, bahwa teknik dasar metode Jibril bermula dengan membaca satu ayat atau lanjutan ayat atau waqaf, lalu ditirukan oleh seluruh orang-orang yang mengaji. Mereka menirukan bacaan guru dengan tepat.

Pembelajaran al-Qur'an sangat penting bagi anak-anak maupun orang dewasa muslim. Karena al-Qur'an merupakan kitab suci agama Islam yang dibawa oleh nabi Muhammad saw, dengan perantaraan Malaikat jibril. Adapun cara membacanya tidak semudah seperti membaca buku-buku biasa akan tetapi ada tata cara membacanya, cara membaca al-Qur'an atau yang disebut dengan ilmu tajwid. Apabila seseorang salah dalam mempelajari al-Qur'an atau sembarangan dalam membacanya dan tidak mengikuti kaidah-kaidah membaca al-Qur'an, maka akan fatal akibatnya sendiri. al-Qur'an harus dibaca secara tartil, dan harus memiliki ilmu.

Agar dalam kegiatan pembelajaran al-Qur'an dapat berjalan dengan lancar, banyak sekali solusi yang digunakan yaitu dengan menggunakan metode-metode cara cepat baca al-Qur'an seperti: Metode Iqro', Metode Tilawati, Metode Baghdadi, Metode Nahdliyah, Metode Barqy, Metode *Qiro'ati*, dan lain-lain. Namun, di sini yang penulis gunakan untuk mengatasi masalah ini adalah metode jibril.

Metode Jibril dengan landasan filosofisnya, tujuan dan teknik pelaksanaannya, berusaha menerapkan perintah belajar al-Qur'an dan mengajarkannya secara baik dan benar. Dengan demikian, metode Jibril adalah metode pembelajaran al-Qur'an dengan teknik dasar *talqid-taqlid* (menirukan) seperti Nabi Muhammad saw. menirukan bacaan malaikat Jibril. Proses pembelajaran Metode Jibril tersebut, selalu menitikberatkan pada penerapan teori-teori ilmu tajwid secara baik dan benar sesuai perintah Allah swt.yang mewajibkan pembacaan al-Qur'an secara tartil.

Berdasarkan penjelasan tersebut metode belajar membaca al-Qur'an sangat beragam dan masing-masing metode punyai kelebihan dan kekurangan. Oleh karena itu, guru harus memahami situasi yang ada sehingga pembelajaran dapat berjalan efektif.

Membaca al-Qur'an tidak sama dengan membaca bahan bacaan lainnya, karena ia adalah kalam Allah swt. Oleh karena itu, membacanya mempunyai etika dzahir dan bathin. di antara etika-etika dzahir adalah membacanya dengan tartil. Makna membaca dengan tartil adalah dengan perlahan-lahan, sambil memperhatikan huruf-huruf dan barisnya.

Metode Jibril berkaitan erat dengan istilah "*Tartil*" dan "Tajwid", karena tujuan utama Metode Jibril adalah siswa mampu membaca al-Qur'an dengan tartil sesuai dengan ilmu tajwid yang baik dan benar. Kata "*Tartil*" berasal dari akar kata "*rattal*" yang berarti: "hal baiknya susunan, teratur, dan rapi".<sup>47</sup> Jadi, rattal-Qur'an berarti: "membaca dengan tartil" (membaca pelan-pelan dan memperhatikan tajwidnya). Ibnu Abbas r.a, "Membaca al-Qur'an secara tartil (pelan-pelan) lebih aku sukai dari pada membaca al-Qur'an seluruhnya.

Sedangkan kata "Tajwid", secara etimologi menurut ilmu morfologi bahasa Arab merupakan masdar dari kata kerja "ajaada" yang berarti "melakukan dengan baik". Jadi, "Tajwid" menurut bahasa bermakna: "Memperbaiki dan menyempurnakan". Secara terminologi, pengertian "Tajwid" dikemukakan para ulama dengan berbagai redaksi. Antara lain, "Tajwid" didefinisikan mengucapkan setiap huruf al-Qur'an sesuai dengan makhrajnya menurut sifat-sifat yang mesti diucapkan, baik berdasarkan sifat yang baru.

---

<sup>47</sup>Aida Imtihana. (2016). *Jurnal Pendidikan Agama Islam*, 2, h.179.

### a. Karakteristik Metode Jibril

Metode Jibril terdapat 2 (dua) tahap, yaitu: *tahqiq* dan *tartil*.

#### 1) Tahap Tahqiq

*Tahqiq* adalah pembelajaran membaca al-Qur'an dengan pelan dan mendasar. Tahap ini dimulai dengan pengenalan huruf dan suara, hingga kata dan kalimat. Tahap ini memperdalam artikulasi (pengucapan) terhadap sebuah huruf dengan tepat dan benar sesuai makhraj dan sifat-sifat huruf.

#### 2) Tahap Tartil

Tartil adalah pembelajaran membaca al-Qur'an dengan durasi sedang dan bahkan cepat sesuai dengan irama lagu. Tahap ini di mulai dengan pengenalan sebuah ayat atau beberapa ayat yang dibacakan guru, lalu di tirukan oleh para santri secara berulang-ulang. Disamping pendalaman artikulasi, dalam tahap tartil juga diperkenalkan praktek hukum-hukum ilmu *tajwid* seperti bacaan mad, *waqaf*, *ibtida'*, hukum nun mati dan tanwin, hukum mim mati, dan sebagainya.

Dengan adanya dua tahap (*tahqiq* dan *tartil*) tersebut. Maka metode *jibril* dapat dikategorikan sebagai metode konvergensi (gabungan) dari metode sintesis (*tarkibiyah*) dan metode analisis (*tahliliyah*). Itu artinya metode jibril bersifat komprehensif, karena mampu mengakomodir kedua macam metode membaca. Karena itu, metode *jibril* bersifat fleksibel, dimana metode *jibril* dapat diterapkan sesuai kondisi dan situasi, sehingga memudahkan guru dalam menghadapi problematika pembelajaran al-Qur'an.

Dalam hubungannya dengan pengajaran ilmu *tajwid*, Husni menyatakan, bahwa ada tiga model metode untuk mengajarkan ilmu *tajwid*, yaitu:

a) Metode *A'radh*, yaitu santri mendengar bacaan dari gurunya.

b) Metode *Talqin*, yaitu santri membaca, sedangkan guru hanya mendengar dan mentashihnya.

c) Metode *Jam'i*, yaitu gabungan antara metode *a'radh* dan talqin.

Seiring dengan ketiga model metode pengajaran ilmu *tajwid*, maka dapat dikatakan, bahwa metode *jibril* termasuk kedalam metode jam'I (metode gabungan). Hal ini karena teknik dasar metode jibril adalah *talqin-taqlid*, yaitu santri yang menirukan bacaan gurunya setelah ia mendengarnya. Selain itu, di dalam metode jibril juga terdapat teknik tashih, yaitu santri membaca dan guru hanya mendengar dan mentashih (membenarkan) jika ditemui adanya bacaan santri yang salah.

Begitu pentingnya (urgen) keberadaan guru yang murattil, mujawwid, professional dan memahami metodologi pembelajaran membaca al-Qur'an sehingga pendekatan (*approach*) metode jibril adalah pendekatan teacher-centris dimana eksistensi guru sebagai sumber ilmu haruslah seorang yang mampu memberi teladan bacaan yang baik dan benar. Dengan kajian teoritis di atas, dapat disimpulkan, bahwasanya metode jibril adalah metode konvergensi yang menggabungkan antara metode sintetis (*tarkbiyah*) dan metode analisis (*tahliliyah*) melalui pendekatan teacher-centris agar santri mampu membaca al-Qur'an dengan tartil (baik dan benar sesuai dengan ilmu tajwid). Teknik dasar dalam proses pengajaran ilmu tajwid, secara praktis, memakai model jam'I, yakni menggabungkan antara metode Aradh dan metode Talqin.

## b. Penerapan Metode Jibril

### 1. Asas-Asas Implementasi Metode Jibril

Untuk mencapai tujuan pembelajaran, syarat utama yang harus dipenuhi oleh para pengelola lembaga pendidikan al-Qur'an, baik formal, non formal maupun

informal dalam mengimplementasikan (menerapkan) metode jibril adalah: memiliki perencanaan pendidikan yang matang dan strategis, dan memiliki kurikulum pembelajaran yang baik mencakup:

- a) Adanya tujuan pembelajaran yang jelas.
- b) Adanya metode dan teknik-teknik pengajaran yang baik dan diterapkan secara berkesinambungan dengan berbagai inovasi dan evaluasi.
- c) Adanya materi atau bahan ajar yang representatif dan sesuai tujuan pembelajaran
- d) Adanya guru yang profesional di bidang pembelajaran al-Qur'an.

## 2. Tujuan pembelajaran Metode Jibril

Tujuan instruksional umum pembelajaran al-Qur'an adalah: peserta didik membaca al-Qur'an dengan tartil sesuai dengan perintah Allah swt. Indikasinya, peserta didik mampu menguasai dan menerapkan ilmu-ilmu tajwid, baik secara teoritis maupun praktis, pada saat ia membaca al-Qur'an. Dengan demikian, metode jibril berupaya mencetak generasi qur'ani yang selalu mempelajari al-Qur'an dan mengajarkannya. Sedangkan tujuan instruksional khusus pembelajaran al-Qur'an dijabarkan sebagai berikut:<sup>48</sup>

- a. Peserta didik mampu mengenal huruf, melafalkan suara huruf, membaca kata dan kalimat berbahasa Arab, membaca ayat-ayat al-Qur'an dengan baik dan benar.
- b. Peserta didik mampu mempraktekkan membaca ayat-ayat al-Qur'an (pendek maupun panjang) dengan bacaan bertajwid artikulasi yang shahih (benar) dan jahr (jelas dan bersuara keras).
- c. Peserta didik mampu melagukan bacaan al-Qur'an dengan baik, benar dan indah.

---

<sup>48</sup>Basori Alwi, *Pokok-Pokok Ilmu Tajwid* (Malang: Rahmatika, 1999), h. 33-35.



- d. Peserta didik mampu mempraktekkan 3 (tiga) tingkat tempo bacaan secara keseluruhan, yaitu: hard (cepat), tartil (sedang), dan tadwir (lambat).
- e. Peserta didik mampu beradab dengan tata krama al-Qur'an, seperti: ta'awudz sebelum membaca, tidak tertawa, memuliakan mushaf, dan sebagainya.
- f. Peserta didik mampu mengetahui dan membedakan antara harakat panjang dan pendek.
- g. Peserta didik mampu memahami semua materi ajar dengan baik dan benar.

### 3. Langkah-Langkah Penerapan Metode Jibril

Guru dituntut untuk profesional dan memiliki kredibilitas yang mumpuni di seluruh bidang pembelajaran terkhusus di bidang ilmu membaca Al-Qur'an. Untuk mencapai tujuan yang dalam proses pembelajaran, maka diperlukan langkah-langkah atau tahapan untuk mencapai tujuan tersebut, adapun langkah-langkah yang perlu diperhatikan dalam menerapkan metode Jibril adalah sebagai berikut.<sup>49</sup>

#### a. Langkah Persiapan

- 1) Menyiapkan materi yang akan disampaikan dengan tujuan agar peserta didik mudah dalam memahami apa yang disampaikan oleh guru;
- 2) Menyiapkan ide-ide khusus untuk materi yang sukar dipahami, dengan tujuan agar peserta didik mudah memahami maksud dari suatu materi;
- 3) Menyiapkan ayat-ayat pilihan yang berkaitan dengan materi yang akan disampaikan;
- 4) Menyiapkan posisi duduk peserta didik agar semua peserta didik dapat melihat bagaimana cara guru membaca al-Qur'an yang baik dan benar.

#### b. Langkah Penyajian

---

<sup>49</sup> Basori Alwi, *Pokok-Pokok Ilmu Tajwid* (Malang: Rahmatika, 1999), h. 33-35.

- 1) Pada tahap tahqiq guru mengenalkan materi dasar, yakni dimulai dengan pengenalan huruf dan suara sampai kata dan kalimat. Guru mengajak peserta didik untuk memperdalam artikulasi (pengucapan) terhadap sebuah huruf dengan tepat dan benar sesuai makhraj dan sifat-sifat huruf hijaiyyah;
- 2) Pada tahap tartil guru mengenalkan hukum-hukum tajwid berikut prakteknya;
- 3) Guru melatih peserta didik agar mampu membaca al-Qur'an dengan durasi lambat, sedang, bahkan cepat sesuai dengan irama lagu pada ayat-ayat pilihan yang mengandung hukum tajwid yang sedang dibahas dengan cara guru membacakan beberapa ayat, kemudian ditirukan oleh para peserta didik secara berulang-ulang;

#### c. Tindak Lanjut

- 1) Guru menunjuk salah satu peserta didik untuk mempraktekkan bacaan yang telah dicontohkan, kemudian peserta didik lainnya memberikan koreksi apabila terdapat bacaan yang salah;
- 2) Peserta didik menyetorkan bacaan yang sudah dicontohkan oleh gurunya;
- 3) Guru melaksanakan tes formatif terhadap peserta didik terkait materi yang telah disampaikan.<sup>50</sup>

#### 4. Kelebihan dan Kekurangan Metode *Jibril*

Setiap metode pasti mempunyai kekurangan dan kelebihan di dalamnya. Dan begitu juga dengan metode jibril juga terdapat kekurangan dan kelebihan.

a. Adapun kelebihan-kelebihan dari metode Jibril diantaranya:

1. Metode *jibril* memiliki landasan teoritis yang ilmiah, berdasarkan wahyu dan landasan sesuai dengan teori-teori metodologi pembelajaran. Dengan

---

<sup>50</sup> Basori Alwi, *Pokok-Pokok Ilmu Tajwid* (Malang: Rahmatika, 1999), h. 33-35.

demikian, metode *jibril*, selain menjadi salah satu khazanah ilmu pengetahuan, juga bisa menjadi objek penelitian bagi para penelitidan para guru untuk dikembangkan.

2. Metode jibril telah memprioritaskan penerapan teori-teori ilmu tajwid, sehingga siswa diharapkan mampu memahami dan menerapkan ilmu tajwid, baik secara teortis maupun praktis. Apalagi penerapan ilmu tajwid tersebut telah memulai diperkenalkan sejak di tingkat kanak-kanak dan pemula, sehingga proses pelatihan artikulasi bagi siswa lebih mudah diarahkan oleh guru ketika duduk di tingkat lanjutan.
  3. Materi pengajaran ilmu-ilmu tajwid yang disajikan melalui metode jibril sangat mudah dipahami, ringkas dan lengkap, sehingga mudah dipraktekkan secara langsung.
- b. Kekurangan atau kelemahan dari metode jibril adalah sebagai berikut:
1. Pengalaman mengajar guru sangat minim sehingga ia merasa kesulitan mencari solusi pemecahan atas problematika yang dihadapi merasa kesulitan dalam menghadapi metode jibril.
  2. Lingkungan dan latarbelakang santri yang kurang mendukung kemajuan prestasi belajarnya.
  3. Lembaga tidak memiliki sarana dan prasarana yang memadai dan kendala utama yang sering dikeluhkan adalah masalah dana.<sup>51</sup>

---

<sup>51</sup> Basori Alwi, *Pokok-Pokok Ilmu Tajwid* (Malang: Rahmatika, 1999), h. 33-37.

#### **D. Kemampuan Membaca al-Qur'an**

Kegiatan membaca menjadi suatu hal yang sangat penting dalam al-Qur'an, sampai-sampai ayat yang kali pertama diturunkan dalam sejarah turunnya al-Qur'an adalah perintah membaca yang tertuang dalam surah al-Alaq ayat 1.<sup>52</sup> Dalam kaitannya dengan membaca al-Qur'an, maka perlunya suatu penjelasan singkat terkait dengan hal tersebut sehingga apa yang belum jelas ataupun yang belum diketahui dapat dikaji lebih mendalam sebagaimana dibawah ini.

##### **1. Pengertian Kemampuan Membaca al-Qur'an**

Kemampuan dalam Kamus Besar Bahasa Indonesia WJS. Poerwadarminto, kemampuan memiliki kata dasar mampu yang berarti kuasa (sanggup melakukan sesuatu). Jadi kemampuan memiliki arti kesanggupan, kecakapan dan kekuatan.<sup>53</sup> Sedangkan membaca adalah aktivitas yang kompleks dengan mengarahkan sejumlah tindakan.<sup>54</sup> Membaca al-Qur'an tidak sama dengan membaca bahan bacaan lainnya karena ia adalah kalam Allah swt. Oleh karena itu, membacanya mempunyai etika zahir dan batin. Diantara etika-etika zahir adalah baca al-Qur'an dengan tartil. Makna membaca dengan tartil adalah dengan perlahan-lahan, sambil memperhatikan huruf-huruf dan barisnya.

Membaca pada hakikatnya adalah kegiatan fisik dan mental untuk menemukan makna dari tulisan, walaupun dalam kegiatan itu terjadi proses

---

<sup>52</sup>Muchaeroni, *Al-Qur'an Hafalan perkata metode 7 kata*(Bandung, al-Qur'an al-Qosbah, 2020), h. 597.

<sup>53</sup>WJS. Poerwadarminto, *Kamus Umum Bahasa Indonesia* (Jakarta: Balai pustaka, 1987), h. 628.

<sup>54</sup>Soedarso, *Sistem Membaca Cepat Dan Efektif* (jakarta: Gramedia Pustaka Utama, 1988), h.4.

pengenalan huruf-huruf.<sup>55</sup> Menurut Mulyono Abdurrahman yang mengutip pendapat lerner, mengatakan bahwa kemampuan membaca adalah merupakan dasar untuk menguasai bidang studi. Jika anak pada usia sekolah permulaan tidak segera memiliki kemampuan membaca, maka ia mengalami banyak kesulitan dalam mempelajari berbagai bidang studi pada kelas-kelas berikutnya. Oleh karena itu, anak harus belajar membaca agar ia dapat membaca untuk belajar.<sup>56</sup>

Kemampuan adalah kesanggupan untuk mengingat, artinya dengan adanya kemampuan untuk mengingat pada siswa berarti ada suatu indikasi bahwa siswa tersebut mampu untuk menyimpan dan menimbulkan kembali dari sesuatu yang diamatinya.

Kemampuan memiliki unsur yaitu skill (keterampilan). Keterampilan merupakan salah satu unsur kemampuan yang dapat dipelajari pada unsur penerapannya. Suatu keterampilan merupakan keahlian yang bermanfaat untuk jangka panjang. Keterampilan membaca pada umumnya diperoleh dengan cara mempelajarinya di sekolah sebagai pendidikan formal walaupun faktor-faktor pendukung khususnya kemampuan membaca al-Qur'an berawal dari pendidikan non formal maupun informal. Keterampilan membaca ini merupakan suatu keterampilan yang sangat unik serta berperan penting bagi perkembangan pengetahuan, dan sebagai alat komunikasi bagi kehidupan manusia. Seseorang akan memperoleh informasi, ilmu pengetahuan serta pengalaman-pengalaman baru dengan cara membaca. Semua yang diperoleh melalui bacaan itu akan memungkinkan orang

---

<sup>55</sup>Unang Wahidin. "Budaya Gemar Membaca Sejak Usia Dini", Edukasi Islami: *Jurnal Pendidikan Islam*, Vol. 1 No. 01, h. 11.

<sup>56</sup>Mulyono Abdurrahman, *Pendidikan bagi Anak Berkesulitan Belajar* (Jakarta: Rineka Cipta, 1999), h. 200.

tersebut mampu mempertinggi daya pikirannya, mempertajam pendangannya, dan memperluas wawasannya. Dalam hal ini penulis berpendapat sumber bacaan terdahsyat adalah al-Qur'an.

Al-Qur'an adalah kalam Allah yang diturunkan kepada nabi Muhammad melalui malaikat jibril sampai kepada kita secara mutawatir. Ia dimulai dengan surah al-Fatihah dan diakhiri dengan surah an-Naas, dan dinilai ibadah (berpahala) bagi setiap orang yang membacanya.<sup>57</sup> Sebutan kalam Allah untuk al-Qur'an ini juga diberikan oleh Nabi Muhammad, juga tidak oleh para sahabat, tetapi dari Allah. Dialah yang memberikan nama kitab suci agama Islam ini Qur'an atau al-Qur'an.<sup>58</sup>

Salah satu upaya yang dilakukan agar ayat suci al-Qur'an tidak dilupakan serta terhapus dari ingatan, maka sejak awal turun hingga akhir turunnya dilakukan beberapa upaya untuk menjaga dan memelihara ayat-ayat tersebut. Pada masa Nabi, beliau menghafal ayat, menyampaikan kepada sahabat kemudian mereka juga menghafal sesuai yang disampaikan Nabi Saw.<sup>59</sup>

Sisi lain al-Qur'an adalah semangat moral, al-Qur'an muncul sebagai suatu dokumen yang dari awal akhir selalu memberikan semua tekanan-tekanan moral, yang perlu bagi tindakan manusia yang kreatif, pada dasarnya kepentingan sentral al-Qur'an adalah pada manusia dan perbaikannya, untuk itulah adalah esensial bahwa

---

<sup>57</sup>Kadar M. Yusuf, *Studi Al-Qur'an* (Jakarta: Amah, 2016), h. 1.

<sup>58</sup>Umi Sumbulah, Akhmad Kholil, & Nasrullah, *Studi Al-qur'an dan Hadist* (UINMaliki Press 2014), h. 5.

<sup>59</sup>Hasyim Haddade, Analisis Nilai-Nilai Karakter yang Terkandung dalam Proses Kodifikasi al-Qur'an, *Jurnal Agama dan Pendidikan Islam Vol. 14, No. 1 (Juni 2022)*, h. 19.

manusia mesti berbuat dalam penekanan-penekana tertentu yang sesungguhnya telah diciptakan Tuhan dalam dirinya.<sup>60</sup>

Jadi kemampuan membaca al-Qur'an yang dimaksud oleh peneliti adalah kesanggupan siswa untuk dapat melisankan atau melafalkan apa yang tertulis didalam kitab suci al-Qur'an dengan benar sesuai dengan makhrjnya.

Kemampuan membaca al-Qur'an disini berarti kecakapan seseorang dalam pengenalan kata, pemahaman literal dan bacaan terhadap al-Qur'an. Para pembaca al-Qur'an juga harus mentadaburi setiap ayat yang dibacanya. Hal ini memberikan suatu petunjuk secarajelas bahwa tujuan diturunkannya al-Qur'an dimuka bumi ini selain agar dibaca atau didengarkan saja adalah untuk diperhatikan dengan seksama atau direnungkan (tadabbur) dan kemudian benar-benar diamalkan atau dilaksanakan sesuai dengan kehidupan sehari-hari.<sup>61</sup>

Adapun definisi al-Qur'an secara etimologi dalam bahasa Arab adalah bentuk *masdar* dari kata *qara'a – yaqra'u – qur'an – Qira'ah* perkataan tersebut pada mulanya bermakna hamil atau mengandung.<sup>62</sup>

Sedangkan pengertian al-Qur'an menurut istilah diantaranya adalah wahyu Allah swt. yang dibukukan, yang diturunkan kepada Nabi Muhammad Saw, sebagai suatu mukjizat, mambacanya dianggap ibadah dan sebagai sumber utama agama. Al-Qur'an adalah buku undang-undang yang memuat hukum-hukum Islam. Dia (al-

---

<sup>60</sup>Achmad Abu Bakar, Hasyim Haddade, *Hikmah Edukatif Nuzul al-Qur'an, Jurnal Ushuluddin Volume 24 Nomor 2 Tahun 2022. h. 156.*

<sup>61</sup>Rahmandika Priasandi. "Implementasi Metode Jibril dalam Meningkatkan Kemampuan Membaca Al-Qur'an Pada Siswa Kelas V di SDIT Al-Qolam Ngawi Jawa Timur", *Jurnal Pendidikan Agama Islam, vol. 1 No. 01h. 239.*

<sup>62</sup>Achmad Abu Bakar, Hasyim Haddade, *Hikmah Edukatif Nuzul al-Qur'an, Jurnal Ushuluddin Volume 24 Nomor 2 Tahun 2022. h. 157.*

Qur'an) merupakan sumber yang melimpahkan kebaikan dan hikmah, pada hati yang beriman. Dia merupakan sarana paling utama untuk mendekati diri kepada Allah swt. dengan membacanya.<sup>63</sup>

## 2. Indikator Kemampuan Membaca al-Qur'an

Adapun indikator kemampuan membaca al-Qur'an adalah sebagai berikut:

### a. Kelancaran dalam Membaca al-Qur'an

Kelancaran berasal dari kata lancar yang diberi imbuhan ken danan yang berarti cepat, kencang (tidak tersangkut-sangkut), tidak tersendat-sendat. Maksudnya adalah dalam membaca al-Qur'an seorang anak membacanya tidak tersendat-sendat dan lancar, tidak tersangkut-sangkut. Sehingga dengan hal ini kelancaran dikatakan sebagai salah satu faktor dalam kemampuan membaca al-Qur'an siswa.

### b. Kefasihan Dalam Membaca al-Qur'an

Fasih berasal dari kata fashoha yang berarti berbicara dengan terang, fasih, petah lidah. Fasih dalam membaca al-Qur'an maksudnya terang atau jelas dalam pelafal atau pengucapan lisan ketika membaca al-Qur'an.<sup>64</sup> Bacaan al-Qur'an beda dengan bacaan apapun, karena isinya merupakan kalam Allah yang ayat-ayatnya disusun rapi dan dijelaskan secara terperinci, yang berasal dari Dzat yang Maha Bijaksana lagi Maha Mengetahui. Adapun tingkatan kefasihan dalam membaca al-Qur'an ada 4 macam, sebagaimana telah disepakati oleh ahli tajwid, antara lain:

#### 1) Al-Tartil

<sup>63</sup>Umi Sumbulah, Akhmad Kholil, & Nasrullah, *Studi al-Qur'an dan Hadist*, h. 5.

<sup>64</sup>Muhammad Ishak, Pelaksanaan Program Tilawah al-Qur'an dalam Meningkatkan Kemampuan Membaca al-Qur'an Siswa di Mas Al Ma'sum Stabat, *Jurnal Edu Riligia Vol.1 No.4(Oktober –Desember 2017)*, h. 609.



Tartil yaitu tempo bacaan dengan cara gerak pelan, sejalan dengan merenungkan arti yang dibaca, membaca huruf sesuai dengan makhrajnya dan sifatnya. Sesuai dengan firman Allah swt. dalam al-Qur'an surat Muzzammil ayat 4.

## 2) Al-Tahqiq

Tahqiq adalah tempo bacaan yang paling lambat. Menurut ulama tajwid, tempo bacaan ini diperdengarkan sebagai metode dalam proses belajar mengajar sehingga diharapkan murid dapat melihat dan mendengarkan tata cara guru membaca huruf demi huruf menurut semestinya sesuai dengan makhrajnya dan sifatnya serta hukum-hukumnya, seperti bunyi panjang, samar, sengau, dan lainnya.

## 3) Al-Hadr

Al-Hadryaitu tempo bacaan secara cepat dengan tetap memperhatikan hukum-hukumnya atau kaidah-kaidah yang ada dalam tajwid, misalnya panjang dan pendeknya huruf, maka sebaiknya sebagai pembaca dan pengajar al-Qur'an apabila ingin membaca al-Qur'an dengan cepat hendaknya mendalami ilmu tajwid terlebih dahulu.

## 4) Al-Tadwir

Tadwir berasal dari kata Dauron yang artinya berputar, tapi dalam kitab tajwid diartikan mutawasithoh atau tengah-tengah, maksudnya pertengahan antara tartil dan alkhadzru, bacaan ini biasanya dipakai oleh orang-orang hafidz atau hafidzah.<sup>65</sup>

## 5) Tajwid

Allah swt. telah menetapkan tata cara membaca al-Qur'an dengan cara-cara yang baik yaitu sesuai kaidah-kaidah membaca al-Quran dengan tajwid yang benar.

---

<sup>65</sup>Muhsin Salim, *Ilmu Tajwid Al-Quran* (Jakarta, Cet ke-2, Widya Ripta, 2004), h. 7.

Tajwid menurut bahasa berasal dari kata bahasa arab *jawwada-yujawwidu-tajwidan* yang artinya bagus atau membaguskan, membuat lebih baik, memperindah. Adapun tajwid menurut istilah sebagaimana disebutkan oleh imam Ibnu Al Jazary, beliau menjelaskan bahwa ilmu tajwid adalah memberikan kepada setiap huruf haknya, dari makhranya dan sifatnya, serta member huruf-huruf tersebut mustahaknya. Dan yang maksud dengan hak huruf adalah sifat-sifat asli dan esensial yang dimiliki oleh suatu huruf yang tidak akan terpisah darinya, seperti makhranya, sifat jahr, syiddah dan seterusnya. Sedangkan mustahak huruf adalah sifat-sifat tidak asli yang terdapat pada huruf, karena sebab tertentu, seperti tafkhim dan tarqiq.

Berdasarkan uraian diatas dapat kita simpulkan bahwa ilmu tajwid adalah ilmu yang mempelajari kaidah-kaidah dengan seseorang mampu dan mengetahui tata cara mengeluarkan setiap huruf dari makhranya, serta memberikan huruf-huruf tersebut haknya dan mustahaknya ketika sedang membaca al-Qur'an.<sup>66</sup>

#### 6) Ketetapan Dalam Makhraj

Makhraj adalah tempat keluarnya huruf dalam melafalkan huruf al-Quran. Mengetahui tempat keluarnya huruf-huruf hijaiyyah sangat penting karena hal ini merupakan inti dari ilmu tajwid dan menjadi dasar dalam melafadzkan huruf hijaiyyah secara benar, sehingga dapat dibedakan antara satu huruf dengan huruf lainnya.

Untuk mengetahui tempat asal makhraj setiap huruf dapat ditempuh dengan dua cara yaitu mensukunkan huruf dan mentasydid huruf. Dan makhraj huruf secara umum terbagi 5 tempat dan secara terperinci terbagi 17 makhraj.

---

<sup>66</sup>Hasbin Abdurrahim, *Tajwid Praktis As-Shafa*, (Cet ke-1; Makassar, Mandari Cards, 2016), h. 3.

- a. Rongga Mulut dan Rongga tenggorokan, ada 1 makhraj
- b. Tenggorokan, ada 3 makhraj
- c. Lidah, ada 10 makhraj
- d. Kedua bibir, ada 2 makhraj
- e. Rongga hidung, ada 1 makhraj

#### **E. Keutamaan Membaca al-Qur'an**

Rasulullah saw adalah orang yang paling banyak membaca al-Qur'an yang agung ini. Beliau membacanya saat berdiri, maupun berbaring, dalam keadaan suci maupun berhadats, dalam perjalanan, di atas kendaraan dan dalam keadaan dan kondisi apapun. Dan Rasulullah saw mendorong para sahabatnya untuk selalu membaca al-Qur'an ketika dalam perjalanan mereka. Bila kita perhatikan dengan seksama, maka kita temukan banyak ayat-ayat al-Qur'an yang diturunkan kapadsa Rasulullah saw sewaktu beliau dalam perjalanan, kemudian beliau membacakan ayat tersebut di hadapan para sahabat. Hal ini mengandung satu pelajaran bahwa beliau secara tidak langsung mengajak mereka untuk membaca al-Qur'an walaupun dalam menempuh perjalanan.

Keutamaan membaca al-Qur'an sangat banyak dan penuh berkah, seluruh kebaikannya kembali kepada orang yang membacanya, baik dunia maupun akhirat. Jika sekiranya ummat islam mengetahui keutamaan dan keuntungan membaca al-Qur'an, niscaya mereka tidak akan mengabaikan kitab Allah swt. Dan bahkan mereka akan sernantiasa membacanya di sepanjang malam dan siang hari.

1. Membaca al-Qur'an adalah perniagaan yang menguntungkan

Sebagaimana di dalam QS. Fathir/35: 29 yang berbunyi:

إِنَّ الَّذِينَ يَتْلُونَ كِتَابَ اللَّهِ وَأَقَامُوا الصَّلَاةَ وَأَنْفَقُوا مِمَّا رَزَقْنَاهُمْ سِرًّا وَعَلَانِيَةً يَرْجُونَ تِجَارَةً لَّنْ تَبُورًا

Terjemahnya:

Sesungguhnya orang-orang yang selalu membaca kitab Allah dan mendidikan shalat dan menafkakan sebagian dari rezki yang kami anugrahkan kepada mereka dengan diam-diam dan terang-terangan, mereka itu mengharapkan perniagaan yang tidak akan merugi.<sup>67</sup>

Ini adalah pujian Allah swt. terhadap para qari' al-Qur'an yang agung ini, karena mereka selalu konsisten dan komitmen untuk membacanya. Mereka membaca kalamnya dengan memperhatikan hukum-hukum tajwidnya dan merenungi maknanya serta mengambil faedah darinya.

## 2. Ketenangan, rahmat dan malaikat akan turun karena bacaan al-Qur'an.

Diantara hadits yang menyebutkan tentang keutamaan berkumpul untuk membaca al-Qur'an, mempelajari dan mengkajinya, terlebih jika dilakukan di masjid yang menjadi pengikat hati orang-orang yang beriman; adalah hadits yang diriwayatkan dari Abu Hurairah Radiyallahu 'anhu, ia berkata: "Telah bersabda Rasulullah saw:

عَنْ أَبِي هُرَيْرَةَ رَضِيَ اللَّهُ عَنْهُ قَالَ: قَالَ رَسُولُ اللَّهِ: « وَمَا اجْتَمَعَ قَوْمٌ فِي بَيْتٍ مِنْ بُيُوتِ اللَّهِ تَلُونَ كِتَابَ اللَّهِ، وَيَتَذَكَّرُونَ بَيْنَهُمْ، إِلَّا نَزَلَتْ عَلَيْهِمُ السَّكِينَةُ وَغَشِيَتْهُمْ الرَّحْمَةُ، وَحَفَّتْهُمُ الْمَلَائِكَةُ، وَذَكَرَهُمُ اللَّهُ فِيمَنْ عِنْدَهُ » رَوَاهُ مُسْلِمٌ.<sup>68</sup>

Artinya:

Dari Abu Hurairah RA, ia berkata: "Rasulullah saw. bersabda, "Tidaklah suatu kaum berkumpul dalam salah satu rumah dari rumah-rumah Allah (masjid), untuk membaca al-Qur'an dan mempelajarinya, kecuali akan diturunkan kepada mereka ketenangan, dan mereka dilingkupi rahmat Allah, para malaikat akan mengelilingi mereka dan Allah akan menyebut-nyebut mereka dihadapan makhluk-Nya yang berada didekat-Nya (para malaikat).

<sup>67</sup>Departemen agama, *al-Qur'an dan Terjemahnya* (Jakarta: Departemen agama RI, 2016)

<sup>68</sup> HR. Muslim dalam Shahihnya, (4/2074), No. 2700

Hadits ini termasuk kabar gembira terbesar yang disampaikan oleh Nabi Muhammad saw. kepada orang-orang yang berkumpul untuk membaca dan mempelajari al-Qur'an. Rasulullah saw mengajak dan mendorong ummatnya untuk mempelajari al-Qur'an, karena di dalamnya terdapat kunci kekuatan dan kemuliaan mereka serta bekal untuk memperbaiki keadaan. Juga ia menjanjikan balasan yang besar disisi Allah swt.

### 3. Membaca al-Qur'an itu semua adalah kebaikan.

Hal ini berdasarkan hadits yang diriwayatkan dari Aisyah Radiyallahu 'anha, ia berkata: "Telah bersabda Rasulullah saw:

عن عائشة رضي الله عنها قالت: قال رسول الله صلى الله عليه وسلم: « الَّذِي يَقْرَأُ الْقُرْآنَ وَهُوَ مَاهِرٌ بِهِ مَعَ السَّفَرَةِ الْكِرَامِ الْبَرَّةِ » متفقٌ عليه<sup>69</sup>

Artinya:

Dari Aisyah ra, berkata; bahwa Rasulullah saw. bersabda, "Orang yang membaca Al-Qur'an dan ia mahir membacanya, maka kelak ia akan bersama para malaikat yang mulia lagi taat kepada Allah." (HR. Bukhari Muslim)

## F. Adab-adab Membaca al-Qur'an

Diantara adab-adab dalam membaca al-Qur'an, yang terpenting adalah:

### 1. Ikhlas

Wajib bagi orang yang membaca al-Qur'an untuk ikhlas, memelihara etika ketika berhadapan dengannya, hendaknya ia menghadirkan persaan dalam dirinya bahwa ia tengah bermunajat pada Allah. Dan membaca seakan-akan ia melihat keberadaan Allah ta'ala. Jika ia tidak bisa melihat maka sesungguhnya Allah melihatnya.

### 2. Membersihkan Mulut

<sup>69</sup> Shahih Muslim no. 244, kitab *Al-Musafirin wa Qashruha* bab. 38. h. 898.

Jika hendak membaca al-Qur'an hendaknya ia membersihkan mulutnya dengan siwak atau lainnya dan siwak yang bersal dari tanaman arok lebih utama. Bisa juga dengan jenis kayu-kayuan lain, atau dengan sobekan kain kasar, garam abu (Alkali), atau lainnya.

### 3. Dalam Kondisi Bersuci

Sebaiknya orang yang hendak membaca al-Qur'an berada dalam kondisi suci dan boleh jika ia dalam keadaan berhadats berdasarkan kesempatan kaum muslimin, hadits mengenai hal ini banyak dan sudah masyur.

Imam haramain berkata: "Tidak dikatakan bahwa ia melakukan suatu hal yang makruh akan tetapi ia meninggalkan sesuatu yang lebih afdhal. Jika ia tidak menemukan air maka hendaknya ia bertayamum, untuk wanita yang biasa istihadhah sebagaimana orang yang berhadats".

### 4. Bertayamum jika tidak mendapatkan air

Jika orang yang haid atau junub tidak mendapati air untuk bersuci hendaknya bertayamum dan setelah itu boleh baginya mengerjakan shalat, membaca al-Qur'an, dan melakukan ibadah lainnya. Jika berhadats maka haram baginya shalat tetapi tidak untuk membaca al-Qur'an dan duduk di masjid, yang merupakan hal-hal yang tidak diharamkan bagi orang yang berhadats sebagaimana yang tidak diharamkan keduanya jika telah mandi janabat kemudian berhadats.

### 5. Tempat yang bersih

Hendaknya membaca al-Qur'an di tempat yang bersih dan nyaman, mayoritas ulama lebih suka kalau tempatnya di masjid karena bersih secara global, tempat yang mulia, serta tempat untuk melakukan keutamaan lainnya, seperti iktikaf: maka hendak setiap orang yang duduk di dalam masjid meniatkan iktikaf baik duduknya dalam

waktu lama ataupun sebentar bahkan hendaknya ia meniatkan hal tersebut sejak pertama kali masuk masjid, inilah adab yang harusnya diperhatikan, dan diberitahukan kepada anak-anak dan orang awam, karena ini termasuk hal yang terlupakan.

#### 6. Menghadap Kiblat

Hendaknya orang yang membaca al-Qur'an di luar shalat membacanya dengan menghadap kiblat. Disebutkan dalam suatu hadits yang diriwayatkan sahabat Abu Hurairah Radiyallahu 'anhu, Rasulullah saw bersabda;

“Sebaik-baik majelis adalah yang menghadap kiblat. (HR. Thabrani dalam Al-Ausath (III/182-183)).

#### 7. Memuliakan Qiroah dengan Taawud

Ketika ingin membaca al-Qur'an disyariatkan untuk berta'awudz, yaitu dengan bacaan:

أَعُوذُ بِاللَّهِ مِنَ الشَّيْطَانِ الرَّجِيمِ

“Aku berlindung kepada Allah dari godaan setan yang terkutuk,”

#### 8. Membiasakan Mengawali Setiap Surah Dengan Basmalah

Hendaknya selalu membaca “*Bismillahir Rahmanir Rahim*” di awal setiap surah selain Bara'ah (At-taubah), mayoritas ulama berpendapat itu termasuk ayat lanjutan bukan awal surah sebagaimana dalam mushaf, setiap awal surah selalu diawali dengan tulisan lafal basmalah kecuali surah At-Taubah.<sup>70</sup>

### **G. Kerangka pikir**

<sup>70</sup>Imam Abu Zakaria Yahya bin Syaraf An-Nawawi, *At-Tibyan Adab Menghafal al-Qur'an*, (Surakarta: Cet-9, Al Qowam, 2017), h. 67-76.

Kerangka pikir bertujuan untuk memberikan gambaran tentang konsep dasar yang digunakan dalam penelitian ini. Kerangka pikir dapat menunjukkan alur pikir secara tepat sekaligus mengakomodasi semua permasalahan yang ada dengan cara memecahkan permasalahannya.

Berdasarkan Hasil observasi dan wawancara dengan guru Qur'an Hadits di Madrasah Tsanawiyah Al-Hidayah Makassar diperoleh keimpulan bahwa terdapat gejala-gejala sebagai berikut:<sup>71</sup>

1. Masih ada siswa yang belum tepat melafalkan huruf-huruf yang terkandung di dalam al-Qur'an.
2. Masih ada sebagian siswa yang kurang dalam memahami huruf hijaiyyah.
3. Masih ada sebagian siswa yang sulit dalam membaca al-Qur'an.
4. Masih ada sebagian siswa yang kurang memperhatikan guru dalam menerangkan pelajaran.
5. Masih ada siswa yang belum benar, lancar dan fasih dalam membaca al-Qur'an.

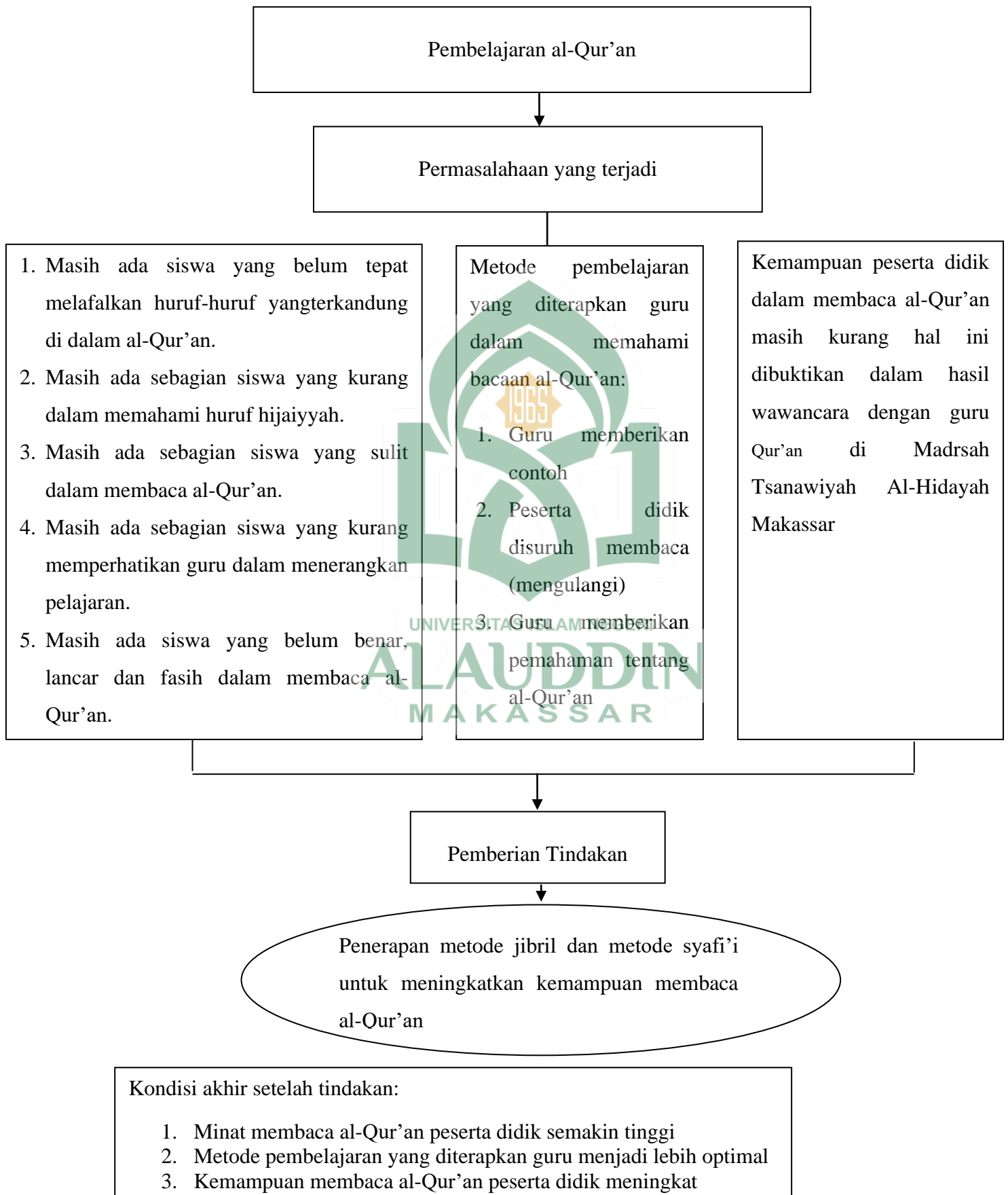
Untuk mengatasi masalah ini perlu dilaksanakan tindakan dengan menggunakan metode belajar jibril. Penggunaan metode ini memberikan motivasi kepada peserta didik untuk membaca dengan konsentrasi tinggi dengan waktu yang relatif sedikit.

---

<sup>71</sup>Observasi, tanggal 02 Desember 2021



### Bagan Kerangka Pikir



## BAB III

### METODE PENELITIAN

#### **A. Pendekatan dan Jenis Penelitian**

##### **1. Pendekatan Penelitian**

Pendekatan yang digunakan dalam penelitian ini adalah pendekatan kuantitatif. Penelitian kuantitatif merupakan salah satu jenis kegiatan penelitian yang spesifikasinya adalah sistematis, terencana, dan terstruktur dengan jelas sejak awal hingga pembuatan desain penelitian.<sup>1</sup>

##### **2. Jenis Penelitian**

Jenis penelitian ini adalah penelitian semu (*Quasi experimental*), yaitu jenis penelitian dengan desain yang mempunyai kelompok kontrol, tetapi tidak dapat berfungsi sepenuhnya untuk mengontrol variabel-variabel luar yang mempengaruhi pelaksanaan eksperimen.<sup>2</sup> Akan tetapi desain ini mempunyai kelemahan dalam suatu aspek yang sangat penting dari eksperimen yaitu randomisasi.<sup>3</sup>

#### **B. Lokasi dan Desain Penelitian**

##### **1. Lokasi Penelitian**

Penelitian ini akan dilakukan di Madrasah Tsanawiyah Al-Hidayah Makassar, yang terletak di jalan Abdul Kadir No.29, Kelurahan Balang Baru, Kecamatan Tamalate, Kota Makassar, Provinsi Sulawesi.

Alasan pemilihan lokasi tersebut karena berdasarkan pengamatan peneliti di sekolah tersebut masih ada kendala yang dihadapi oleh guru dalam

---

<sup>1</sup>Sugiyono, *Metode Penelitian Pendidikan*, (Cet ke-16; Bandung: Alfabeta, 2013), h. 96.

<sup>2</sup>Sugiyono, *Metode Penelitian Pendidikan*, h. 96

<sup>3</sup>Emzir, *Metodologi Penelitian Pendidikan Kuantitatif* (Cet. V; Jakarta: RajaGrafindo Persada, 2011), h. 102.

pembelajaran al-Qur'an, seperti halnya masih ada peserta didik yang bermalasan dalam meningkatkan kemampuan membaca al-Qur'an, juga dari hasil wawancara peneliti dengan kepala sekolah, kepala sekolah sangat terbuka dan antusias dalam melakukan perkembangan pembelajaran demi kemajuan sekolah menjadi lebih baik.

## 2. Desain Penelitian

Desain penelitian yang digunakan dalam penelitian ini adalah *Non-equivalent Control Group Design*. Desain ini tidak melibatkan penempatan subjek kedalam kelompok secara random. Dua kelompok yang ada diberi *pretest*, kemudian diberikan perlakuan dan terakhir diberikan *posttest*.<sup>1</sup> Rancangannya dapat dilihat pada tabel sebagai berikut:<sup>2</sup>



### Keterangan:

- O<sub>1</sub>: Pretest kelompok eksperimen
- O<sub>2</sub>: Posttest kelompok eksperimen
- O<sub>3</sub>: Pretest kelompok control
- X: Perlakuan dengan menerapkan metode jibril
- : Tanpa menerapkan metode jibril

<sup>1</sup>Emzir, *Metodologi Penelitian Pendidikan Kuantitatif dan Kualitatif*, h. 102.

<sup>2</sup>Emzir, *Metodologi Penelitian Pendidikan Kuantitatif dan Kualitatif*, h. 105.

## ***C. Populasi dan Sampel***

### **1. Populasi**

Untuk lebih memudahkan terarahnya pelaksanaan ini maka peneliti terlebih dahulu menentukan populasi. Populasi adalah keseluruhan objek penelitian.<sup>3</sup> Populasi adalah wilayah generalisasi yang terdiri atas obyek atau subyek yang mempunyai kualitas dan karakteristik tertentu yang ditetapkan oleh peneliti untuk dipelajari dan kemudian ditarik kesimpulan.<sup>4</sup> Populasi merupakan keseluruhan objek yang diteliti, baik berupa orang, benda, kejadian, nilai-nilai maupun hal-hal yang terjadi.<sup>5</sup>

Berdasarkan uraian di atas, dapat disimpulkan bahwa populasi bukan hanya orang, tetapi juga obyek dan benda-benda alam yang lain. Adapun populasi dalam penelitian ini adalah seluruh peserta didik Madrasah Tsanawiyah Al Hidayah Makassar yang berjumlah 172 Peserta didik. Adapun jumlah Peserta didik kelas VII sebanyak 54 orang, kelas VII A sebanyak 25 peserta didik, kelas VII B sebanyak 29, adapun peserta didik VIII A sebanyak 30 peserta didik dan kelas VIII B sebanyak 30 peserta didik, sedangkan jumlah peserta didik kelas IX A sebanyak 28 peserta didik dan kelas IX B sebanyak 30 peserta didik, Dimana pada setiap kelas ini merupakan kelas heterogen yakni kemampuan peserta didik dalam setiap kelas berbeda-beda.

### **2. Sampel**

Sampel adalah bagian dari jumlah dan karakteristik yang dimiliki oleh semua populasi tersebut.<sup>6</sup>

---

<sup>3</sup>Emzir, *Metodologi Penelitian Pendidikan Kuantitatif dan Kualitatif*, h. 102.

<sup>4</sup>Sugiyono, *Metode Penelitian Pendidikan* (Bandung: Alfabeta, 2013), h. 112.

<sup>5</sup>Sugiyono, *Metode Penelitian Pendidikan*, h. 112.

<sup>6</sup>Sugiyono, *Metodologi Penelitian Kuantitatif, Kualitatif, dan R&D* (Bandung: Alfabeta, 2014), h. 81.

**Sampel Kelompok 1 dan 2**

<b>NO</b>	<b>KELAS VIII</b>	<b>JUMLAH</b>
<b>1</b>	<b>KELOMPOK 1(KELAS VIII A)</b>	<b>30</b>
<b>2</b>	<b>KELOMPOK 2 (KELAS VIII B)</b>	<b>30</b>
<b>JUMLAH</b>		<b>60</b>

Teknik pengambilan sampel yang digunakan oleh peneliti dalam penelitian ini adalah teknik *sampling purposive*, yaitu teknik pengambilan sampel dengan pertimbangan tertentu. Adapun sampel yang diambil 2 kelas yakni kelas VIII A dan kelas VIII B dengan pertimbangan (1) Jumlah peserta didik seimbang yaitu masing-masing 30 peserta didik setiap kelasnya, (2) Kemampuan membaca al-Qur'an peserta didik belum lancar (3) Instruksi langsung dari kepala sekolah bahwa kelas VIII menjadi kelas percobaan dalam penelitian. Untuk kelas eksperimen adalah kelas VIII A dan kelas control adalah kelas VIII B. Adapun kelas VII dan kelas IX tidak dijadikan sampel dalam penelitian ini dengan alasan: (1) Kelas IX kelas dalam persiapan ujian tertulis asesmen madrasah sedangkan kelas VII adalah kelas yang tidak seimbang jumlah peserta didik dalam kelas.

#### **D. Metode Pengumpulan Data**

Metode pengumpulan data yang digunakan dalam penelitian ini adalah:

##### **1. Tes**

Tes adalah serangkaian pertanyaan atau latihan serta alat untuk mengukur keterampilan, pengetahuan intelegensi atau bakat yang dimiliki oleh individu atau kelompok.<sup>7</sup> Tes digunakan untuk mengukur kemampuan membaca al-Qur'an peserta didik kelas VIII sebelum dan sesudah penerapan metode Jibril pada pembelajaran al-Qur'an.

---

<sup>7</sup>Suharsimi Arikunto, *Prosedur Penelitian Suatu Pendekatan Praktik* (Jakarta: Pt. Rineka Cipta, 2010), h.127.

## 2. Observasi

Observasi merupakan suatu proses yang kompleks, suatu proses yang tersusun dari berbagai proses biologis dan psikologis. Dua diantara yang terpenting adalah proses-proses pengamatan dan ingatan. Teknik pengumpulan data dengan observasi digunakan bila penelitian berkenaan dengan perilaku manusia, proses kerja, gejala-gejala alam dan bila responden yang diamati tidak terlalu besar.<sup>8</sup> Peneliti menggunakan observasi partisipasi dalam Mengumpulkan data-data dengan cara melakukan pengamatan langsung ke lapangan dan melakukan pencatatan secara sistematis proses pembelajaran. Dalam hal ini yang diobservasi adalah berbagai kegiatan peserta didik yang terjadi dalam proses pembelajaran dengan menggunakan metode syafi'i.

## 3. Dokumentasi

Dokumentasi yaitu mengumpulkan data dengan melihat atau mencatat suatu laporan yang sudah tersedia. Dokumentasi sebagai metode pengumpulan data adalah setiap pernyataan tertulis yang disusun oleh seseorang atau lembaga untuk keperluan pengujian suatu peristiwa atau menyajikan akunting.<sup>9</sup> Metode dokumentasi ini digunakan untuk mendokumentasikan proses pembelajaran yang sedang dilakukan dalam bentuk foto-foto, data peserta didik, serta laporan hasil nilai peserta didik.

### E. Instrumen Penelitian

Keberadaan instrumen pengumpulan data dalam suatu penelitian sangat diperlukan dan sangat menentukan keberhasilan suatu penelitian. Hal ini karena untuk menjawab suatu rumusan masalah penelitian sangat ditentukan oleh jenis instrument yang digunakan. Instrumen penelitian adalah suatu alat yang

---

<sup>8</sup>Sugiyono, *Metodologi Penelitian Kuantitatif, Kualitatif, dan R&D*, h. 203.

<sup>9</sup>Ahmad Tanzeh, *Pengantar Metode Penelitian*(Yogyakarta: Teras, 2009), h. 66.

digunakan untuk mengukur fenomena alam maupun sosial yang diamati secara spesifik. Semua fenomena inidisebut variabel penelitian.<sup>10</sup>

### 1. Butir-butir tes kemampuan membaca al-Qur'an

Instrumen yang digunakan pada penelitian ini adalah tes kemampuan membaca al-Qur'an. Tes kemampuan membaca al-Qur'an dalam penelitian ini, ada beberapa tes yang diberikan kepada peserta didik yaitu:

- a) *Pretest* yaitu tes awal yang diberikan pada peserta didik untuk mengetahui kemampuan awal sebelum diberi *treatment*.
- b) *Posttest* yaitu tes yang diberikan pada peserta didik setelah diberi *treatment*

### 2. Pedoman observasi

Adapun alat observasi yang digunakan adalah pedoman observasi berupa lembar pengamatan. Pedoman observasi diisi oleh observer yaitu guru al-Qur'an dengan memberi tanda ceklis.

No	Aspek Yang Diamati	Kurang Lancar	Lancar	Sangat Lancar	Ket.
		1	2	3	
1	Cara peserta didik dalam membedakan makharijul huruf				
2	Cara peserta didik dalam menerapkan adab				
3	Keaktifan peserta didik dalam pembelajaran				
4	Kekompakan				

## F. Teknik Pengolahan dan Analisis Data

### 1. Tahap Pengolahan Data Kuantitatif

<sup>10</sup>Sugiyono, *Metodologi Penelitian Kuantitatif, Kualitatif, dan R&D* (Bandung: Alfabeta, 2014), h. 102.

Dalam pengumpulan data diperlukan adanya suatu prosedur pengumpulan data. Adapun prosedur pengumpulan data yang harus ditempuh dalam penelitian ini adalah:

a. Tahap Persiapan

Tahap ini merupakan suatu tahap persiapan untuk melakukan suatu perlakuan, pada tahap ini langkah-langkah yang dilakukan peneliti adalah sebagai berikut:

- 1) Menyusun program pengajaran sesuai dengan kurikulum.
- 2) Melakukan konsultasi dengan dosen pembimbing serta pihak sekolah mengenai rencana teknis penelitian.
- 3) Membuat skenario pembelajaran di kelas dalam hal ini pembuatan silabus dan RPP sesuai dengan materi yang akan diajarkan.
- 4) Membuat soal-soal untuk tes awal (*pretest*)

b. Tahap Pelaksanaan

Peneliti mengumpulkan data dengan langkah-langkah sebagai berikut:

- 1) Melakukan diskusi awal dengan guru mata pelajaran kelas VIII Madrasah Tsanawiyah Al-Hidayah Makassar untuk membahas materi yang akan diajarkan.
- 2) Memberikan tes awal (*pretest*) sebelum penerapan metode jibril.
- 3) Memberikan perlakuan (*treatment*) dengan menerapkan metode jibril.
- 4) Data mengenai perubahan sikap peserta didik, dikumpulkan melalui pengamatan pada saat kegiatan pembelajaran.
- 5) Memberikan tes akhir untuk mengetahui hasil belajar peserta didik setelah penerapan metode jibril.

c. Tahap Pengelolaan Data



Pada tahap ini, peneliti membuat kesimpulan dari hasil penelitian berdasarkan hipotesis yang telah dirumuskan dan data-data yang telah diperoleh.

#### d. Tahap Pelaporan

Pada tahap ini, peneliti menyusun laporan penelitian dengan menuangkan hasil pengolahan, analisis, dan kesimpulan kedalam bentuk tulisan yang disusun secara konsisten, sistematis dan metodologis.

## 2. Teknik Analisis Data

Pengolahan data hasil penelitian menggunakan dua teknik statistik, yaitu statistik deskriptif dan statistik inferensial. Adapun teknik analisis datanya sebagai berikut:

### a. Statistik Deskriptif

Analisis statistik deskriptif digunakan untuk mendeskripsikan kemampuan yang diperoleh peserta didik pada pembelajaran al-Qur'an yang diberi perlakuan dengan menggunakan penerapan metode jibril. Guna mendapatkan gambaran yang jelas tentang hasil belajar peserta didik, maka dilakukan pengelompokan. Pengelompokan tersebut dilakukan ke dalam 5 kategori: sangat tinggi, tinggi, sedang, rendah dan sangat rendah. Adapun rumus yang dipakai adalah:

#### 1) Rata-rata mean

$$\bar{x} = \frac{\sum f_i x_i}{\sum f_i}$$

Keterangan:

$\bar{x}$  = Rata-Rata

$f_i$  = Frekuensi Ke-i

$x_i$  = Nilai Tengah<sup>11</sup>

#### 2) Presentase nilai rata-rata

<sup>11</sup>J. Supranto, *Statistik Teori dan Aplikasi*(Cet. VII; Jakarta: Erlangga, 2008), h. 73.

$$P = \frac{f}{n} \times 100\%$$

Keterangan:

P = Angka persentase

F = Frekuensi yang dicari persentasenya

N = Banyaknya sampel responden.<sup>12</sup>

3) Membuat tabel kategori

**Kategorisasi Tingkat Penguasaan Materi<sup>13</sup>**

Tingkat Penguasaan (%)	Kategori Hasil Belajar
0-20	Sangat rendah
21-40	Rendah
41-60	Sedang
61-80	Tinggi
81-100	Sangat tinggi

b. Analisis Statistik Inferensial

Teknik analisis inferensial dalam penelitian ini digunakan untuk menjawab rumusan masalah ketiga dan menguji hipotesis, kemudian menarik sebuah kesimpulan.

1) Uji Normalitas Data

Uji normalitas digunakan untuk mengetahui apakah sampel yang diteliti terdistribusi normal atau tidak. Untuk data yang berdistribusi normal akan

<sup>12</sup>Nana Sudjana, *Dasar-Dasar Proses Belajar Mengajar*, (Cet. VII; Bandung: Sinar Baru Algensindo, 2004), h. 130.

<sup>13</sup>Ngalim Purwanto, *Prinsip-Prinsip dan Teknik Evaluasi Pengajaran* (Bandung: PT. Rosadakarya, 2009), h. 29.

dilanjutkan dengan analisis statistik parametrik, sedangkan jika data tidak berdistribusi normal maka akan dilanjutkan dengan statistik non-parametrik.

Untuk melakukan pengujian normalitas, maka diperlukan hipotesis sebagai berikut:

$H_0$ : data berasal dari populasi yang berdistribusi normal

$H_a$ : data berasal dari populasi yang berdistribusi tidak normal

## 2) Uji Hipotesis

Guna menguji ada tidaknya perbedaan hasil belajar peserta didik dengan pembelajaran jibril maka digunakan uji T. Penelitian ini membandingkan kelompok kontrol yang tidak diberi perlakuan dengan kelompok eksperimen yang diperlakukan, maka uji T yang digunakan adalah *Independent Sampel T-Test*. Uji T tersebut digunakan untuk membandingkan rata-rata dari dua grup yang tidak berhubungan satu dengan yang lainnya. Dua kelompok yang menjadi sampel dari penelitian ini yaitu kelompok eksperimen dan kelompok kontrol akan dibandingkan rata-rata nilai *posttestnya*.

Untuk melakukan pengujian *Independent Sampel T-Test*, maka diperlukan hipotesis sebagai berikut:

$H_0$ : tidak terdapat perbedaan rata-rata kemampuan membaca al-Qur'an

$H_1$ : terdapat perbedaan rata-rata kemampuan membaca al-Qur'an

Untuk pengujian *Independent Sampel T-Test* dilakukan dengan bantuan program komputer SPSS (*Statistical Product And Service Solution*) 22.0 for Windows.

## 2) Uji Homogenitas

Uji homogenitas varian sebagaimana yang dikemukakan oleh Singgih Santoso bahwa uji homogenitas yaitu untuk mengetahui apakah kedua kelompok mempunyai rata-rata yang sama atau tidak. Uji homogenitas yang digunakan

dalam penelitian ini yaitu uji anova dengan bantuan *SPSS for windows* release 22. Asumsi yang digunakan dalam pengujian ini yaitu jika data bertipe kuantitatif, baik itu interval atau rasio, data berdistribusi normal, dan data berjumlah sedikit.

### 3) Uji Hipotesis

Uji hipotesis pada penelitian perlu diuji untuk membuktikan kebenaran dari hipotesis yang telah dirumuskan sebelumnya. Dalam pengujian hipotesis ini peneliti menggunakan uji independent sample t test dengan bantuan *SPSS for windows* release 16.



## BAB IV

### HASIL DAN PEMBAHASAN

#### A. *Gambaran Umum MTs Al-Hidayah Makassar*

Berdirinya Madrasah Tsanawiyah Al-Hidayah Makassar erat hubungannya dengan semangat masyarakat dalam memberikan apresiasi terhadap pendidikan Islam pada saat itu. Lembaga pendidikan Islam sudah dianggap sangat penting karena diharapkan dapat memberikan nilai lebih, salah satunya adanya pendidikan akhlak yang mulia pendidikan akhlak ditengah arus globalisasi pergaulan remaja dan berbagai pengaruh lain dianggap sangat dibutuhkan dalam menciptakan generasi yang baik.

Itulah yang menjadi acuan tersendiri Ketua Yayasan Al-Hidayah Makassar Bapak (Alm, H.B Amirullah). Karena lembaga pendidikan Islam mampu memberikan alternatif untuk membentuk seorang muslim yang berakhlak. Rencana pendirian / pembangunan Madrasah Tsanawiyah Al-Hidayah setelah diperhatikan bahwa dibagian selatan kota Makassar Provinsi Sulawesi Selatan telah banyak berdiri di lembaga pendidikan baik negeri ataupun swasta.

Ada satu Madrasah Tsanawiyah Negeri (MTsN) 1 Makassar dapat menjadi contoh dari kemajuan dan perkembangan Madrasah. Madrasah Tsanawiyah tersebut beralamat di jalan A.P.Pettarani No.1A telah melahirkan alumni-alumni yang berkompeten dan berkontribusi dalam kemajuan pendidikan di madrasah ini.

Madrasah ini memiliki potensi yang sangat besar dalam melahirkan generasi yang unggul dengan penanaman nilai-nilai islam. Dengan adanya pertimbangan tersebut diatas dilaksanakan rapat Yayasan Al-Hidayah Makassar

dan secara bulat ditetapkan tanggal 1 Juni tahun 2000 berdiri Madrasah Tsanawiyah Al-Hidayah Makassar.

#### 1. Keadaan Guru dan Pembagian Kerja MTs Al-Hidayah Makassar

Pada tahun ajaran 2022/2023 mempunyai tenaga pendidik sebanyak 18 orang terdiri dari 7 orang laki-laki dan 11 perempuan dan semua pendidik dari latar belakang pendidikan sarjana.

**Tabel 1: Keadaan Guru MTs Al-Hidayah Makassar**

No.	Nama Guru	Pendidikan	Jabatan
1.	Drs. Arqam Abdul Rahman	S1	Kepala Madrasah
2.	Drs. Rassake	S1	Wakil Madrasah
3.	Bambang Abdullah, S.HI	S1	Guru Bid. Studi
4.	Sri Eka Setiawati, S.Pd	S1	Guru Bid. Studi
5.	Nur Ismi, S.Pd	S1	Guru Bid. Studi
6.	Nirmawati,S.Ag	S1	Guru Bid. Studi
7.	Afdaliah, S.Pd.M.Pd		Guru Bid. Studi
8.	Hardiana, S.Ag	S2	Guru Bid. Studi
9.	Sahrani, S.Ag		Guru Bid. Studi
10.	Ahmad Syawal, S.Pd	S1	Guru Bid. Studi
11.	Puteri Marjan, S.Pd		Guru Bid. Studi
12.	Hamzah ,T.S.Pd	S1	Guru Bid. Studi
13.	Muhammad Akib, S.Pd		Guru Bid. Studi
14.	Zul Do Carmo Kadir, S.Pd.I	S1	Guru Bid. Studi
15.	A. Eva Hardiyanti, S.Pd		Guru Bid. Studi
16.	Dhesi Alfira Sari, S.Pd	S1	Guru Bid. Studi
17.	Astutiana, S.Pd		Guru Bid.Studi
18.	Siti Saidah, S.Pd	S1	Guru Bid.Studi

19.	Dewi Indriyani, SS		Bendahara
20.	Suriyani, SE	S1	Tata Usaha/Operator
21.	Ila Musfira Sari, S.Pd		Pustakawan
22.	M.Yusuf		Satpam
23	Achmad	S1	Bujang

*Sumber data: Tata Usaha MTs Al-Hidayah Makassar*

## 2. Keadaan Tenaga Kependidikan MTs Al-Hidayah Makassar

Tenaga Kependidikan berjumlah 4 orang yang terdiri dari 2 orang laki-laki dan 2 orang perempuan.

**Tabel 2: Keadaan Tenaga Kependidikan MTs Al-Hidayah Makassar**

No	Tenaga Kependidikan	Jumlah Personil
1	Bendahara	1 Orang
2	Tata Usaha	1 Orang
3	Satpam	1 Orang
4	Bujang	1 Orang
JUMLAH		4 Orang

*Sumber data: Tata Usaha MTs Al-Hidayah Makassar*

## 3. Keadaan Siswa (Peserta didik) MTs Al-Hidayah Makassar

Siswa MTs Al-Hidayah Makassar merupakan suatu komponen yang sangat menentukan kelanjutan dari lembaga pendidikan. Adapun keadaan siswa dapat dilihat pada tabel berikut :

**Tabel 3: Keadaan Siswa MTs Al-Hidayah Makassar Tahun Ajaran 2022/2023**

No	Kelas	Jumlah Siswa
1	VII.a,b	54 Siswa
2	VIII.a,b	60 Siswa
3	IX.a,b	58 Siswa
JUMLAH		172 Siswa

*Sumber data: Tata Usaha MTs Al-Hidayah Makassar*

#### 4. Fasilitas

Meskipun berstatus sebagai sekolah swasta, MTs Al-Hidayah Makassar yang berlokasi di Jalan Dg. Tata Raya Komp. Hartaco Indah Blok 2E No.1 Makassar sudah memiliki fasilitas yang dapat dikategorikan cukup memadai dan mendukung berlangsungnya prose belajar mengajar yang kondusif.

**Tabel 2: Fasilitas MTs Al-Hidayah Makassar**

No	Jenis Ruang/Gedung	Jumlah
1	Ruang kepala sekolah	1
2	Ruang Tata Usaha	1
3	Ruang Guru	1
4	Kelas	6
5	Ruang Mushollah	1
6	Ruang Perpustakaan	1
7	Lapangan Olahraga	1

*Sumber data: Tata Usaha MTs Al-Hidayah Makassar*



## B. Hasil Penelitian

### 1. Deskripsi Kemampuan membaca al-Qur'an Peserta Didik Kelas VIII A di Madrasah Tsanawiyah Al-Hidayah Makassar yang diajar Menggunakan Metode *Jibril*

Deskripsi statistik hasil belajar peserta didik kelas eksperimen (VIII A) yang diajar menggunakan metode *Jibril* sebagai berikut:

**Tabel 4.1. Deskripsi Statistik Kemampuan membaca al-Qur'an Peserta Didik Kelas Eksperimen (Kelas VIIIA)**

Descriptive Statistics					
	N	Minimum	Maximum	Mean	Std. Deviation
Pretest Eksperimen	30	66	90	81.90	8.023
Postes Ekspeimen	30	75	95	87.13	7.314
Pretest Kontrol	30	65	94	78.97	7.898
Postest Kontrol	30	70	94	85.30	7.028
Valid (listwise)	N 30				

Kemampuan membaca al-Qur'an peserta didik kelas eksperimen (VIII A) sebelum diberikan perlakuan dengan diajar menggunakan metode *Jibril* pada tabel di atas menunjukkan nilai terendah 66, nilai tertinggi 90, rata-rata 81,90, dan standar deviasi 8,023. Sedangkan Kemampuan membaca al-Qur'an peserta didik kelas eksperimen (VIII A) setelah diberikan perlakuan dengan diajar menggunakan metode *Jibril* menunjukkan nilai terendah sebesar 75, nilai tertinggi 98, rata-rata 87,13, dan standar deviasi 7,314. Hal ini berarti terdapat peningkatan nilai rata-rata hasil belajar peserta didik, sehingga dapat dikatakan terdapat pengaruh perlakuan terhadap Kemampuan membaca al-Qur'an peserta didik. Jika Kemampuan membaca al-Qur'an peserta didik kelas eksperimen (VIII A) sebelum dan setelah diberikan perlakuan dengan diajar menggunakan metode *Jibril*,

diperoleh data sebagai berikut:

- a. Kemampuan membaca al-Qur'an peserta didik Kelas eksperimen (VIII A) pada saat Pretest

**Tabel 4.2. Kemampuan Membaca al-Qur'an Peserta Didik Kelas Eksperimen (Kelas VIII A) pada saat Pretest**

Interval	Frekuensi
70-75	9
76-80	8
81-85	8
86-90	5
91-95	0

Dari tabel Kemampuan membaca al-Qur'an kelas eksperimen sebelum diberikan perlakuan, terdapat frekuensi tertinggi 9 dengan kelas interval berada pada 70-75.

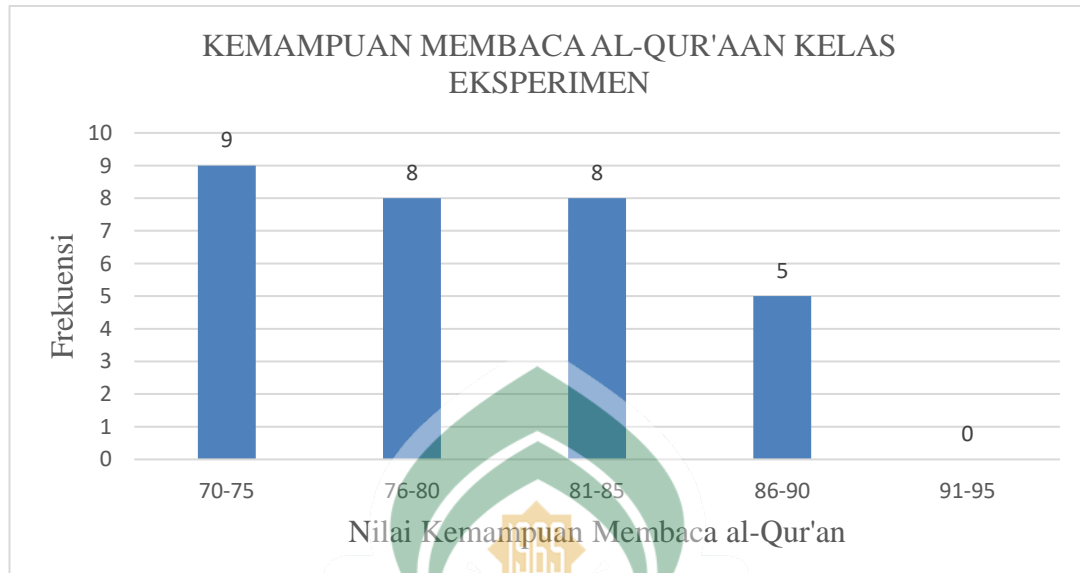
**Tabel 4.3 Kategorisasi Kemampuan membaca al-Qur'an pada Kelas Eksperimen sebelum perlakuan**

No	Predikat	Skala	Frekuensi	Predikat	Jumlah	Kategori	Persentase
1	A	91-95	0	A	0	SB	0%
2	A-	86-90	5	A-	5	B	7,14%
3	B	81-85	8	B	8	B	26,66
4	B-	76-80	8	B-	8	KB	26,66
5	C	70-75	9	C	9	C	30%
<b>JUMLAH</b>			<b>30</b>				<b>100%</b>

Dari tabel kategorisasi Kemampuan membaca al-Qur'an kelas eksperimen sebelum diberikan perlakuan, terdapat persentase tertinggi 30% dengan jumlah 9 peserta didik.

Kemampuan membaca al-Qur'andi atas dapat disajikan dalam histogram sebagai berikut:

**Gambar 4.4. Histogram Kemampuan membaca al-Qur'an Peserta Didik Kelas Eksperimen (VIII A) Sebelum diberikan Perlakuan**



Dari histogram Kemampuan membaca al-Qur'an kelas Eksperimen diatas sebelum diberikan perlakuan, terdapat nilai tertinggi pada rentang nilai 70-75 dengan frekuensi 9.

b. Kemampuan membaca al-Qur'an peserta didik Kelas eksperimen (VIII A) pada saat Posttest

**Tabel 4.5. Kemampuan membaca al-Qur'an Peserta Didik Kelas Eksperimen (VIII A) pada saat *Posttest***

Interval	Frekuensi
70-75	2
76-80	7
81-85	1
86-90	8
91-95	12

Dari tabel Kemampuan membaca al-Qur'an kelas eksperimen setelah diberikan perlakuan, frekuensi terbesar adalah 12 dengan nilai interval 91-95

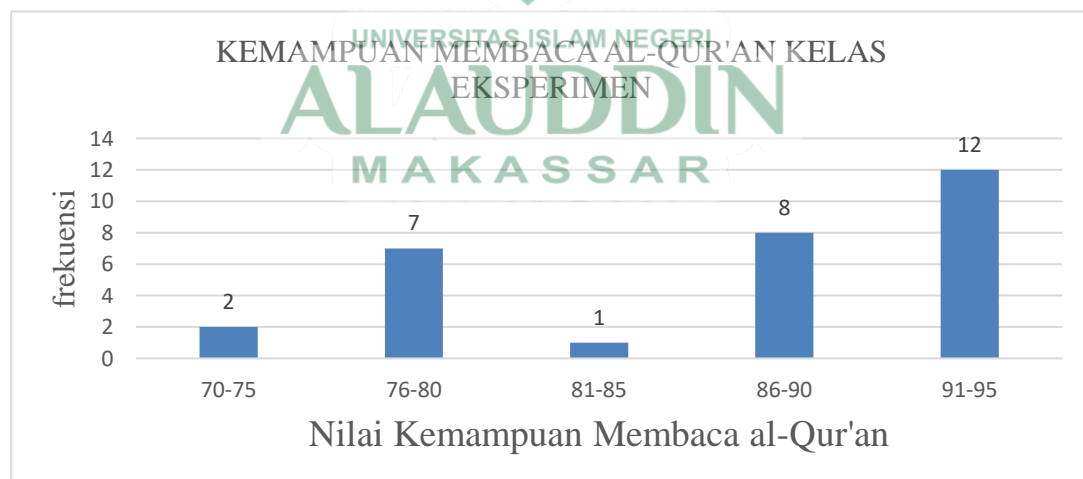
**Tabel 4.6 Kategorisasi Kemampuan membaca al-Qur'an pada Kelas Eksperimen setelah perlakuan**

No	Predikat	Skala	Frekuensi	Predikat	Jumlah	Kategori	Persentase
1	A	91-95	12	A	12	SB	40%
2	A-	86-90	8	A-	8	B	26,66%
3	B	81-85	1	B	1	B	3,33%
4	B-	76-80	7	B-	7	KB	23,33%
5	C	70-75	2	C	2	C	6,66%
<b>JUMLAH</b>			<b>30</b>				<b>100%</b>

Dari tabel kategorisasi Kemampuan membaca al-Qur'an kelas eksperimen setelah diberikan perlakuan, persentase terbesar adalah 40% dengan jumlah 12 peserta didik.

Kemampuan membaca al-Qur'an di atas dapat disajikan dalam histogram sebagai berikut:

**Gambar 4.7. Histogram Kemampuan membaca al-Qur'an Peserta Didik Kelas Eksperimen (VIII A) Setelah diberikan Perlakuan**



Dari histogram Kemampuan membaca al-Qur'an kelas Eksperimen diatas setelah diberikan perlakuan, terdapat nilai tertinggi pada rentang nilai 91-95 dengan frekuensi 12.

Berdasarkan data-data yang sudah dilampirkan diatas maka dapat ditarik kesimpulan bahwa dari 30 jumlah peserta didik tersebut terdapat 9 peserta didik yang kemampuan membaca al-Qur'annya berada di nilai 70-75, 8 peserta didik dengan nilai 76-80, 8 peserta didik dengan nilai 81-85, 5 peserta didik dengan nilai 86-89, setelah diterapkan metode jibril terdapan perubahan membaca al-Qur'an peserta didik yaitu terdapat 2 peserta didik dengan nilai 70-75, 7 peserta didik dengan nilai 76-80, 1 peserta didik dengan nilai 81-85, 8 peserta didik dengan nilai 86-90 dan 12 peserta didik dengan nilai 91-95. Artinya terdapat peningkatan kemampuan membaca al-Qur'an peserta didik dengan menggunakan metode *jibril*.

## 2. Deskripsi Kemampuan membaca al-Qur'an Peserta Didik yang tidak diajar dengan Menggunakan Metode *jibril* di Madrasah Tsanawiyah Al Hidayah Makassar

Deskripsi Kemampuan membaca al-Qur'an Peserta Didik Kelas kontrol (VIII B) Madrasah Tsanawiyah Al Hidayah Makassar yang diajar Menggunakan Metode Syafi'I sebagai berikut:

**Tabel 4.8 Deskripsi Kemampuan membaca al-Qur'an Kelas Kontrol (VIII B)**

	N	Minimum	Maximum	Mean	Std. Deviation
Pretest Eksperimen	30	66	90	81.90	8.023
Postes Ekspeimen	30	75	95	87.13	7.314
Pretest Kontrol	30	65	94	78.97	7.898
Postest Kontrol	30	70	94	85.30	7.028
Valid N (listwise)	30				

Kemampuan membaca al-Qur'an peserta didik kelas kontrol (VIII B) sebelum diberikan perlakuan dengan diajar menggunakan model pembelajaran Syafi'I pada tabel di atas menunjukkan nilai terendah 65, nilai tertinggi 94, rata-rata 78,97, dan standar deviasi 7,898. Sedangkan Kemampuan membaca al-Qur'an

peserta didik kelas kontrol (VIII B) setelah diberikan perlakuan dengan diajar menggunakan Model *Syafi'I* menunjukkan nilai terendah sebesar 70, nilai tertinggi 94, rata-rata 85,30 dan standar deviasi 7,028. Hal ini berarti terdapat peningkatan nilai rata-rata Kemampuan membaca al-Qur'an peserta didik, sehingga dapat dikatakan terdapat pengaruh perlakuan terhadap hasil belajar peserta didik.

a. Hasil Belajar peserta didik Kelas kontrol (VIII B) pada saat Pretest

**Tabel 4.9. Kemampuan membaca al-Qur'an Peserta Didik Kelas Kontrol (VIII B) pada saat Pretest**

Interval	Frekuensi
65-69	4
70-75	5
76-80	11
81-85	3
86-90	6
91-95	1

Dari tabel Kemampuan membaca al-Qur'an kelas kontrol sebelum diberikan perlakuan, terdapat frekuensi terbesar adalah 11 dengan kelas interval berada pada 76-80.

**Tabel 4.10 Kategorisasi Kemampuan membaca al-Qur'an pada Kelas kontrol sebelum perlakuan**

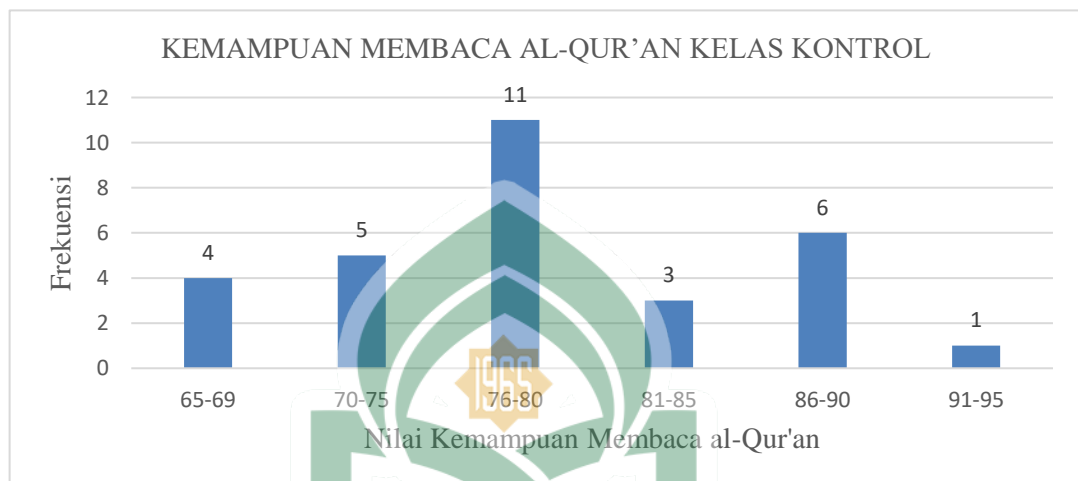
No	Predikat	Skala	Frekuensi	Predikat	Jumlah	Kategori	Persentase
1	A	91-95	1	A	1	SB	3,33%
2	A-	86-90	6	A-	6	B	20%
3	B	81-85	3	B	3	B	10%
4	B-	76-80	11	B-	11	KB	36,66%
5	C	70-75	5	C	5	C	16,66%
6	D	65-70	4	D	4	D	13,33%
<b>JUMLAH</b>			<b>30</b>				<b>100%</b>

Dari tabel kategorisasi Kemampuan membaca al-Qur'an kelas kontrol sebelum diberikan perlakuan, persentase tertinggi adalah 36,66% dengan jumlah

11 peserta didik.

Kemampuan membaca al-Qur'an di atas dapat disajikan dalam histogram sebagai berikut:

**Gambar 4.11. Histogram Kemampuan Membaca al-Qur'an Peserta Didik Kelas Kontrol (VIII B) Sebelum diberikan Perlakuan**



Dari histogram Kemampuan membaca al-Qur'an kelas kontrol diatas sebelum diberikan perlakuan, terdapat nilai tertinggi pada rentang nilai 76-80 dengan frekuensi 11.

- b. Kemampuan membaca al-Qur'an peserta didik Kelas control (VIII B) pada saat Posttest.

**Tabel 4.7. Kemampuan membaca al-Qur'an Peserta Didik Kelas Kontrol (VIII B) pada saat Posttest**

Interval	Frekuensi
70-75	3
76-80	5
81-85	7
86-90	7
91-95	8

Dari tabel Kemampuan membaca al-Qur'an kelas kontrol setelah diberikan perlakuan, terdapat frekuensi terbesar adalah 8 dengan kelas interval berada pada 91-95.

**Tabel 4.8 Kategorisasi Kemampuan membaca al-Qur'an pada Kelas kontrol setelah perlakuan**

No	Predikat	Skala	Frekuensi	Predikat	Jumlah	Kategori	Persentase
1	A	91-95	8	A	8	SB	26,66%
2	A-	86-90	7	A-	7	B	23,33%
3	B	81-85	7	B	7	B	23,33%
4	B-	76-80	5	B-	5	KB	16,66%
5	C	70-75	3	C	3	C	10%
6	D	65-70	0	D	0	D	0%
<b>JUMLAH</b>			<b>30</b>				<b>100%</b>

Kemampuan membaca al-Qur'an di atas dapat disajikan dalam histogram sebagai berikut:

**Gambar 4.1. Histogram Kemampuan Membaca al-Qur'an Peserta Didik Kelas Kontrol (VIII B) Setelah diberikan Perlakuan**



Dari histogram Kemampuan membaca al-Qur'an kelas kontrol diatas setelah diberikan perlakuan, terdapat nilai tertinggi pada rentang nilai 91-95 dengan frekuensi 8.

Berdasarkan data-data yang sudah dilampirkan diatas maka dapat ditarik kesimpulan bahwa dari 30 jumlah peserta didik tersebut terdapat 4 peserta didik yang kemampuan membaca al-Qur'annya berada di nilai 65-69, 5 peserta didik dengan nilai 70-75, 11 peserta didik dengan nilai 76-80, 3 peserta didik dengan



nilai 81-85, 6 peserta didik dengan nilai 86-90, 1 peserta didik dengan nilai 91-95. setelah diterapkan metode *syafi'i* terdapat perubahan membaca al-Qur'an peserta didik yaitu terdapat 3 peserta didik dengan nilai 70-75, 5 peserta didik dengan nilai 76-80, 7 peserta didik dengan nilai 81-85, 7 peserta didik dengan nilai 86-90 dan 8 peserta didik dengan nilai 91-95. Artinya terdapat peningkatan kemampuan membaca al-Qur'an peserta didik dengan menggunakan metode *syafi'i*.

### 3. Pengaruh Metode *jibril* Terhadap Kemampuan membaca al-Qur'an Peserta didik Kelas VIII B Madrasah Tsanawiyah Al Hidayah Makassar.

Untuk mengetahui pengaruh metode *Jibril* terhadap Kemampuan membaca al-Qur'an peserta didik kelas VIII B Madrasah Tsanawiyah Al Hidayah Makassar maka dilakukan pengujian statistik inferensial sebagai berikut:

#### a. Uji Prasyarat

##### 1) Uji Normalitas

Uji normalitas bertujuan untuk mengetahui apakah data hasil penelitian berdistribusi normal atau tidak berdistribusi normal. Data dikatakan berdistribusi normal apabila nilai  $\text{sig} > \alpha = 0.05$  dan dikatakan tidak berdistribusi normal apabila nilai  $\text{sig} < \alpha = 0.05$ . Uji normalitas pada penelitian ini menggunakan uji Kolmogorof-Smirnov dengan hipotesis sebagai berikut:

Hipotesis:  $H_0 =$  Data berdistribusi normal

$H_1 =$  Data berdistribusi tidak normal

Uji normalitas data Kemampuan membaca al-Qur'an peserta didik pada penelitian ini menggunakan aplikasi SPSS 22 dengan output sebagai berikut:

**Tests of Normality**

	Kelas	Kolmogorov-Smirnov <sup>a</sup>			Shapiro-Wilk		
		Statistic	df	Sig.	Statistic	df	Sig.
Kemampuan membaca al-Qur'an	Pretests Eksperimen	.119	30	.200*	.922	30	.030
	Posttest Eksperimen	.180	30	.015	.872	30	.002
	Pretest Kontrol	.115	30	.200*	.954	30	.215
	Posttest Kontrol	.115	30	.200*	.960	30	.318

Berdasarkan uji normalitas pada tabel di atas bahwa kesimpulan yang dapat diambil adalah H<sub>0</sub> diterima atau data hasil belajar peserta didik kelas eksperimen saat *pretest* dan *posttest* diberi perlakuan adalah berdistribusi normal.

2) Uji Homogenitas

Uji homogenitas bertujuan untuk mengetahui apakah data hasil penelitian homogen/mempunyai varians yang sama atau tidak homogen/mempunyai varians yang tidak sama. Data dikatakan homogen apabila nilai sig  $> \alpha = 0.05$  dan dikatakan tidak homogen apabila nilai sig  $\leq \alpha = 0.05$ .

Uji homogenitas pada penelitian ini menggunakan uji-F dengan hipotesis sebagai berikut:

Hipotesis: H<sub>0</sub> = Data berdistribusi normal

H<sub>1</sub> = Data berdistribusi tidak normal

Uji homogenitas data Kemampuan membaca al-Qur'an peserta didik pada penelitian ini menggunakan aplikasi SPSS 22 dengan output sebagai berikut:

**Test of Homogeneity of Variances**

Levene Statistic	df1	df2	Sig.
.023	1	58	.879

Berdasarkan hasil uji homogenitas pada tabel diatas, diperoleh nilai signifikansi sebesar 0.879. Data tersebut memiliki nilai  $\text{sig} > \alpha = 0.05$  yaitu  $0.879 > 0.05$  maka kesimpulan yang dapat diambil adalah  $H_0$  diterima atau data Kemampuan membaca al-Qur'an peserta didik kelas eksperimen pada saat *pretest* dan *posttest* adalah homogen.

### 3) Uji Hipotesis

Setelah dilakukan perhitungan uji persyarat dan data terbukti normal dan homogen, maka analisis dilanjutkan dengan pengujian hipotesis. Pengujian hipotesis dilakukan untuk membuktikan kebenaran untuk menjawab hipotesis yang dipaparkan dalam penelitian ini.

Berdasarkan hasil perhitungan menggunakan SPSS 22, diperoleh nilai Kemampuan membaca al-Qur'an menunjukkan nilai *Sig. (2-tailed)*  $< \alpha$  atau  $0,000 < 0,05$ . Dengan kata lain, terdapat pengaruh Kemampuan membaca al-Qur'an peserta didik dengan menggunakan metode *jibril*

## C. Pembahasan

Pada bagian ini akan dibahas hasil penelitian yang telah diperoleh. Jenis penelitian yang digunakan adalah eksperimen semu (*Quasi Eksperimental*). Penelitian eksperimen semu (*Quasi Eksperimental*) merupakan pengembangan.

Penelitian eksperimen adalah penelitian yang diberi perlakuan (*treatment*), dan sebagai metode penelitian yang digunakan untuk mencari pengaruh perlakuan tertentu terhadap yang lain dalam kondisi yang terkendali.

### 1. Kemampuan Membaca al-Qur'an Peserta didik yang Diajar Menggunakan Model *Jibril*

Seperti yang sudah dipaparkan pada tabel di atas bahwa kemampuan membaca al-Qur'an peserta didik yang diajar menggunakan metode *jibril* menunjukkan bahwa pada saat *posttes* pada kelas eksperimen, skor tertinggi adalah

98 dan skor terendah adalah 75 dengan anggota sampel sebanyak 30 peserta didik sehingga rata-rata nilai yang diperoleh yaitu 87,13 dan standar deviasi sebesar 7,314

Sedangkan pada kelas kontrol, skor tertinggi adalah 95 dan skor terendah adalah 70 dengan anggota sampel sebanyak 30 peserta didik sehingga rata-rata nilai yang diperoleh yaitu 96,30 dan standar deviasi sebesar 7,028

Hasil yang diperoleh dalam penelitian tersebut senada dengan penelitian yang dilakukan oleh Mawaddah Rahmi dengan judul efektivitas metode *jibril* dalam mengembangkan kemampuan membaca al-Qur'an siswa kelas VIII sekolah menengah pertama negeri 3 kampar batu belah kecamatan Kampar kabupaten kampar, dengan mengacu pada taraf signifikan 1% sebesar 0,418 dan taraf signifikan 5% sebesar 0,325. Maka didapat hasil  $r_{ch} = 0,967$  dan lebih besar dari "r" tabel pada taraf signifikan 1% maupun 5%, ini berarti  $H_a$  (hipotesa alternatif) diterima dan  $H_0$  (hipotesa nol) ditolak.<sup>1</sup>

Pencapaian Kemampuan membaca al-Qur'an yang baik tersebut menunjukkan bahwa metode *jibril* ini dapat memberikan kontribusi yang baik dalam upaya meningkatkan Kemampuan membaca al-Qur'an peserta didik. Hal tersebut juga terjadi karena dengan menggunakan metode *jibril* peserta didik dapat membaca al-Qur'an dengan maksimal karena guru dapat berulang-ulang untuk mencontohkannya. Implementasi metode *jibril* ini juga membuat peserta didik dapat mengingat materi dengan baik karena adanya pengulangan dalam proses pembelajaran.

---

<sup>1</sup>Mawaddah Rahmi, *Efektivitas Metode Jibril Dalam Mengembangkan Kemampuan Membaca al-Qur'an Siswa Kelas VIII Sekolah Menengah Pertama Negeri 3 Kampar Batu Belah Kecamatan Kampar Kabupaten Kampar*, tesis, 2020 (diakses tanggal 21 maret 2023).

## **2. Kemampuan membaca al-Qur'an Peserta didik yang tidak diajar menggunakan model pembelajaran *Jibril***

Pada bagian ini akan dijelaskan tentang gambaran Kemampuan membaca al-Qur'an peserta didik yang diajar menggunakan metode *syafi'i* pada kelas kontrol. Gambaran hasil belajar peserta didik diperoleh skor tertinggi adalah 94 dan skor terendah adalah 65 dengan anggota sampel sebanyak 30 peserta didik sehingga rata-rata nilai yang diperoleh yaitu 78,97 dan standar deviasi sebesar 7,898. Gambaran hasil belajar *posttes* pada kelas kontrol, skor tertinggi adalah 94 dan skor terendah adalah 70 dengan anggota sampel sebanyak 30 peserta didik sehingga rata-rata nilai yang diperoleh yaitu 85,30 dan standar deviasi sebesar 7,028.

Sedangkan hasil belajar *posttes* pada kelas eksperimen, skor tertinggi adalah 95 dan skor terendah adalah 75 dengan anggota sampel sebanyak 30 peserta didik sehingga rata-rata nilai yang diperoleh yaitu 87,13 dan standar deviasi sebesar 7,314. Adanya perbedaan rata-rata hasil belajar pada kelas kontrol yang menggunakan metode *syafi'i* dan kelas eksperimen dapat disebabkan oleh banyak faktor, salah satunya adalah perbedaan metode pembelajaran atau model pembelajaran yang diterapkan yakni pada kelas kontrol digunakannya metode *syafi'i*. sedangkan untuk kelas eksperimen digunakan metode *jibril*.

## **3. Efektivitas Metode *Jibril* Terhadap Peningkatan Kemampuan Membaca al-Qur'an Peserta Didik**

Untuk mengetahui efektif metode *jibril* dan metode *syafi'i* digunakan statistik inferensial berupa uji normalitas dan uji hipotesis dengan bantuan SPSS versi 22. Sebelum pengujian hipotesis, maka terlebih dahulu dilakukan uji persyaratan analisis terhadap data penelitian. Uji persyaratan yang dilakukan adalah uji normalitas. Pengujian normalitas bertujuan untuk mengetahui apakah

data berasal dari populasi berdistribusi normal. Statistika uji yang dilakukan dalam uji normalitas adalah *Kolmogorov-Smirnov*  $H_0$ : Populasi berdistribusi normal dan  $H_1$  : Populasi tidak berdistribusi normal.  $H_0$  diterima jika nilai peluang  $p \geq \alpha$  ( $\alpha = 0,05$ ).

Berdasarkan uji normalitas pada tabel di atas, diperoleh: Nilai signifikansi Kemampuan membaca al-Qur'an peserta didik kelas kontrol pada saat *pretest* yaitu  $0.200 > 0.05$  Nilai signifikansi hasil belajar peserta didik kelas kontrol pada *posttest* yaitu  $0.200 > 0.05$

Nilai signifikansi hasil belajar peserta didik kelas eksperimen pada saat *pretest* yaitu  $0.200 > 0.05$  Nilai signifikansi hasil belajar peserta didik kelas eksperimen pada saat *posttest* yaitu  $0.15 > 0.05$

Kesimpulan yang dapat diambil dari penjelasan di atas berdasarkan hasil uji normalitas adalah  $H_0$  diterima atau data Kemampuan membaca al-Qur'an peserta didik kelas kontrol dan kelas eksperimen saat *pretest* dan *posttest* diberi perlakuan adalah berdistribusi normal. Pengujian hipotesis dalam penelitian ini diuji dengan menggunakan uji-t, Hipotesis yang dirumuskan sebagai berikut: Hasil belajar posttes pada kelas kontrol, skor tertinggi adalah 94 dan skor terendah adalah 70 dengan anggota sampel sebanyak 30 peserta didik sehingga rata-rata nilai yang diperoleh yaitu 85,30 dan standar deviasi sebesar 7,028. Sedangkan hasil belajar posttes pada kelas eksperimen, skor tertinggi adalah 95 dan skor terendah adalah 75 dengan anggota sampel sebanyak 30 peserta didik sehingga rata-rata nilai yang diperoleh yaitu 87,13 dan standar deviasi sebesar 7,314.

Berdasarkan hasil analisis data dengan SPSS 22 dari hasil uji hipotesis diatas diperoleh nilai sig adalah 0,000, maka secara statistik hipotesis  $H_0$  ditolak dan  $H_1$  diterima. Jadi disimpulkan bahwa penerapan metode jibril untuk

meningkatkan kemampuan membaca al-Qur'an peserta didik madrasah Tsanawiyah Al hidayah makassar efektif.

Hal ini sesuai dengan penelitian yang dilakukan oleh Evita dengan judul “Perbedaan Hasil Belajar Peserta Didik dengan Penerapan Model Pembelajaran Kooperatif Tipe *Market Place Activity* dengan Model Pembelajaran Konvensional Pada Mata Pelajaran Pendidikan Agama Islam di SDN 1 Binangga Kecamatan Marawola” dengan hasil penelitian terdapat perbedaan hasil belajar peserta didik melalui model pembelajaran kooperatif tipe *market place activity* dengan model pembelajaran konvensional pada mata pelajaran pendidikan agama islam di SDN 1 Binangga. Hal ini terlihat dari nilai sig.(2-tailed) sebesar  $0,00 < 0,05$ , maka,  $H_0$  ditolak dan  $H_a$  diterima. Penelitian kedua, terdapat perbedaan hasil belajar peserta didik melalui model pembelajaran kooperatif tipe *market place activity* dengan model pembelajaran konvensional pada mata pelajaran pendidikan agama islam di SDN 1 Binangga. Hal ini terlihat dari nilai sig.(2-tailed) sebesar  $0,02 < 0,05$ , maka,  $H_0$  ditolak dan  $H_a$  diterima. Penelitian ketiga, terdapat perbedaan hasil belajar peserta didik melalui model pembelajaran kooperatif tipe *market place activity* dengan model pembelajaran konvensional pada mata pelajaran pendidikan agama islam di SDN 1 Binangga. Hal ini terlihat dari nilai sig.(2-tailed) sebesar  $0,00 < 0,05$ , maka,  $H_0$  ditolak dan  $H_a$  diterima.<sup>2</sup>

Mawaddah Rahmi pada tahun 2020 dengan judul: Efektivitas Metode Jibril Dalam Mengembangkan Kemampuan Membaca al-Qur'an Siswa Kelas VIII Sekolah Menengah Pertama Negeri 3 Kampar Batu Belah Kecamatan Kampar Kabupaten Kampar. Penelitian ini bertujuan untuk mengetahui Pengaruh Efektivitas Metode Jibril dalam Mengembangkan Kemampuan Membaca al-

---

<sup>2</sup>Evita “Perbedaan Hasil Belajar Peserta Didik dengan Penerapan Model Pembelajaran Kooperatif Tipe *Market Place Activity* dengan Model Pembelajaran Konvensional Pada Mata Pelajaran Pendidikan Agama Islam di SDN 1 Binangga Kecamatan Marawola, *Tesis Institut Agama Islam Negeri (IAIN) Palu 2018*.

Qur'an Siswa Kelas VIII Sekolah Menengah Pertama Negeri 3 Kampar Batu Belah Kecamatan Kampar Kabupaten Kampar. Subjek Sekolah Menengah Pertama Negeri 3 Kampar Batu Belah Kecamatan Kampar Kabupaten Kampar. Sedangkan objek penelitian ini adalah Efektivitas Metode Jibril dan Kemampuan Membaca al-Qur'an Siswa. Adapun populasi dalam penelitian ini adalah seluruh siswa kelas VIII Sekolah Menengah Pertama Negeri 3 Kampar Batu Belah yang berjumlah 35 siswa. Teknik pengambilan sampel pada penelitian ini menggunakan *purposive sampling*. Teknik pengumpulan data dalam penelitian ini menggunakan observasi, test dan dokumentasi. Sedangkan teknik analisis datanya menggunakan korelasi serial. Berdasarkan analisis data terdapat pada positif yang signifikan efektivitas metode jibril dalam mengembangkan kemampuan membaca al-Qur'an siswa kelas VIII sekolah menengah pertama negeri 3 kampar batu belah kecamatan Kampar kabupaten kampar, dengan mengacu pada taraf signifikan 1% sebesar 0,418 dan taraf signifikan 5% sebesar 0,325. Maka didapat hasil  $r_{ch} = 0,967$  dan lebih besar dari "r" tabel pada taraf signifikan 1% maupun 5%, ini berarti  $H_a$  (hipotesa alternatif) diterima dan  $H_0$  (hipotesa nol) ditolak.<sup>3</sup>

Hasil yang diperoleh juga sesuai dengan teori yang di ungkapkan Menurut KH. M Basori Alwi, sebagai pencetus metode Jibril, bahwa tehnik dasar metode Jibril bermula dengan membaca satu ayat Waqaf, lalu ditirukan oleh seluruh orang yang mengaji. Guru membaca satu-dua kali lagi, yang masing-masing ditirukan oleh orang-orang yang mengaji. Kemudian, guru membaca ayat atau lanjutan ayat berikutnya, dan ditirukan oleh semua yang hadir. Begitulah seterusnya, sehingga mereka dapat menirukan bacaan guru dengan pas dan benar.<sup>4</sup>

---

<sup>3</sup>Mawaddah Rahmi, *Efektivitas Metode Jibril Dalam Mengembangkan Kemampuan Membaca al-Qur'an Siswa Kelas VIII Sekolah Menengah Pertama Negeri 3 Kampar Batu Belah Kecamatan Kampar Kabupaten Kampar*, tesis, 2020 (diakses tanggal 21 maret 2023).

<sup>4</sup> Taufiqurrahman, *Metode Jibril*, (Malang: Ikatan Alumni PIQ, 2005), h. 11-12.



Secara historis, metode jibril adalah praktet pembelajaran al-Qur'an yang diterapkan oleh Nabi Muhammad saw. kepada para sahabatnya karena secara metodologis, beliau mengajarkan kepada para sahabat seperti halnya yang beliau terima dari malaikat jibril. Yakni, Nabi Muhammad saw. mentalqinkan atau membacakan al-Qur'an untuk kemudian diikuti oleh para sahabatnya dengan bacaan yang sama persis. Oleh karenanya, metode pengajaran Nabi Muhammad saw. adalah metodenya Malaikat Jibril sebagaimana perintah Allah swt.<sup>5</sup> Yang diturunkan lainnya. Dengan demikian, secara langsung, terjadi proses tashih (membenarkan bacaan yang salah) dan waktu pembelajaran berlangsung efisien.



---

<sup>5</sup>Yahya bin 'Abdurrazzaq, *Cara Mudah & Menghafal Al-Qur'an*, (Jakarta: Pustaka Imam Asy-Syafi'i, 2005), h. 25.

## BAB V

### PENUTUP

#### **A. Kesimpulan**

Berdasarkan hasil penelitian dan pembahasan, maka dapat ditarik kesimpulan sebagai berikut:

1. Kemampuan membaca al-Qur'an peserta didik yang diajar menggunakan metode *Jibril* diperoleh rata-rata sebesar 87,13 dan standar deviasi 7,314.
2. Hasil belajar peserta didik yang diajar menggunakan metode syafi'I diperoleh rata-rata sebesar 85,30 dan standar deviasi sebesar 7,028.
3. Metode *Jibril* efektif diterapkan dalam meningkatkan kemampuan membaca al-Qur'an peserta didik.

#### **B. Implementasi Penelitian**

Berdasarkan hasil pembahasan dan kesimpulan yang diperoleh dari penelitian ini, penulis mengajukan saran sebagai berikut:

1. Pelaksanaan metode *jibril* diharapkan kepada pihak pendidik dan sekolah agar mempertahankan bahkan di tingkatkan.
2. Instrument yang digunakan peneliti juga masih terbatas pada tes kemampuan membaca al-Qur'an saja artinya masih perlu untuk diuji dalam skala yang lebih besar sehingga diharapkan untuk peneliti selanjutnya dapat mengembangkan instrumen tersebut lebih baik lagi.

### DAFTAR PUSTAKA

- Abdurrahim, Hasbin, *Tajwid Praktis As-Shafa*, Cet ke-1; Makassar, Mandari Cards, 2016.
- Abdurrahman, Mulyono, *Pendidikan bagi Anak Berkesulitan Belajar*, jakarta: Rineka Cipta, 1999.
- Abdurahmat. *Pengertian Efektivitas Pembelajaran*. Jakarta: Pt. Rineka Cipta, 2003.
- Amin dan Munir, Samsul, *Menyiapkan Masa Depan Anak Secara Islami*, Cet-1; Jakarta: Azmah, 2007.
- Abu Zakaria Yahya bin Syaraf An-Nawawi, Al-Imam, *At-Tibyan Adab Menghafal al-Qur'an*, Surakarta: Cet-9, Al Qowam, 2017.
- Ali, Lukman, *Kamus lengkap Bahasa Indonesia*. Surabaya: Apollo, 2007.
- Alwi, Basori, *Pokok-Pokok Ilmu Tajwid*, Malang: Rahmatika, 1999.
- Anwar, Rosihon, *Ulumul Qur'an*. Bandung: Cet ke-8, Pustaka Setia, 2007.
- Badudu dan Zain, Sutan Muhammad, *Efektivitas Bahasa Indonesia* Jakarta: Balai Pustaka, 2010.
- Baharuddin, Metode Pembelajaran Ilmu Tajwid Dalam Meningkatkan Kemampuan Membaca Al-Qur'an Santri Pondok Pesantren Tahfizh Al-Qur'an Al-Imam 'Ashim Makassar, *Tesis (2012)*.
- Darajat, Zakiyah, *Ilmu Pendidikan Islam*, Jakarta: Bumi Aksara, 1996.
- Darmadi, H., "*Pengembangan Model dan Metode Pembelajaran dalam Dinamika Belajar Siswa*" (Yogyakarta: Budi Utama, 2017).
- Djaramah, Syaiful Bahri dan zain, Aswan. *Strategi Belajar Mengajar*. Jakarta: Rineka Cipta. 2013.
- Emzir, *Metodologi Penelitian Pendidikan Kuantitatif dan Kualitatif*, Cet. V; Jakarta: Raja Grafindo Persada, 2011.
- Haddade, Hasyim, Pendidikan Keluarga Dalam Perspektif Tafsir Maudhu'I, *Jurnal Ilmiah Wahana Pendidikan Vol.8 No.10 (Juli 2022)*.
- Hartini, Rosma, *Strategi Belajar Mengajar*. Bengkulu: T.p, 2019.
- H.M., Arifin *Ilmu Pendidikan Islam Tinjauan Teoritis & Praktis Berdasarkan Pendekatan Terdisipline*, Jakarta: Bumi Aksara. 2003.
- Imtihana, Aida. "Implementasi Metode Jibril Dalam Pelaksanaan Hafalan Al-Qur'an Di Sd Islam Terpadu Ar-Ridho Palembang." *Jurnal Pendidikan Agama Islam*, 2016: 179-197.
- Ishak, Muhammad, Pelaksanaan Program Tilawah al-Qur'an dalam Meningkatkan Kemampuan Membaca al-Qur'an Siswa di Mas Al Ma'sum Stabat, *Jurnal Edu Riligia Vol.1 No.4 (Oktober –Desember 2017)*.

- Iswandi, Penerapan Metode Jibril dalam Meningkatkan Hafalan al-Qur'an Siswa Kelas VII SMP DR. H. Abdullah Ahmad PGAI Padang", Vicratina: *Jurnal Pendidikan Islam* 3, no. 2 2018.
- Kurnaedi, Abu Ya'la dan Nizar, bin Sa'ad Jabal. *Metdode Asy-Syafi'I Ilmu Tajwid Praktis*, Jakarta, Pustaka Imam Syafi'I, 2008.
- Kusnadi, "Metode Pembelajaran Kolaboratif; Penggunaan Tools SPSS dan Video Scribe". Tasikmalaya: Edu Publisher, 2018.
- Miarso, Yusufhadi., *Menyemai Benih Teknologi Pendidikan*. Jakarta: Prenada Media, (2004).
- Moloeng, Lexy J., *Metodologi Pendidikan Kualitas*, Cet. 26; Bandung: Remaja Rosdakarya, 2009.
- Muchaeroni, *Al-Qur'an Hafalan perkata metode 7 katan*, Bandung, al-Qur'an al-Qosbah, 2020.
- Mufaizin *Implementasi Metode Jibril dalam Meningkatkan Kemampuan Membaca al-Qur'an Kelas C2 Tahsin Tilawah Lembaga Takhassusul Qur'an Darul Hikmah*, *Jurnal Pendidikan Agama Islam*, Vol. 3, No. 1 (2020).
- Ngalim Purwanto, *Prinsip-Prinsip dan Teknik Evaluasi Pengajaran*, Bandung: PT.Rosadakarya, 2009.
- Nihayatul Hikmia, Meningkatkan Kemahiran Membaca al-Qur'an Anak Menggunakan Metode Jibril Di Tpa Darussalam Desa Mekar Asri Lampung Utara, *Skripsi* 2017.
- Nugroho, Riant, *Prinsip Penerapan Pembelajaran*, Jakarta: Balai Pustaka, 2003.
- Poerwadadarminto, WJS. *Kamus Umum Bahasa Indonesia*, Jakarta: Balai pustaka,1987.
- Priasandi, Rahmandika. "Implementasi Metode Jibril dalam Meningkatkan Kemampuan Membaca Al-Qur'an Pada Siswa Kelas V di SDIT Al-Qolam Ngawi Jawa Timur", *Jurnal Pendidikan Agama Islam*, vol. 1 No. 01.
- Riyanto, Astim, *Proses Belajar Mengajar Efektif di Perguruan Tinggi*, Bandung : Yapemdo, 2003.
- Salim, Muhsin, *Ilmu Tajwid Al-Quran*, Jakarta, Cet ke-2, Widya Ripta, 2004.
- Sawir, Muhammad, *Birokrasi Pelayanan Publik, Konsep, Teori dan Aplikasi*, Sleman: CV Budi Utama, 2012.
- Soedarso, *Sistem Membaca Cepat Dan Efektif*, jakarta: Gramedia Pustaka Utama,1988.
- Siagian, Sondang P., *Manajemen Sumber Daya Manusia*, Jakarta: Bumi Aksara, 2001.
- Sudjana, Nana, *Dasar-Dasar Proses Belajar Mengajar*,Cet. VII; Bandung: Sinar BaruAlgensindo, 2004.

- Sugiyono, *Metodologi Penelitian Kuantitatif, Kualitatif, dan R&D*, Bandung: Alfabeta, 2014.
- Sugiyono, *Metode Penelitian Pendidikan*, Bandung: Alfabeta, 2013.
- Suharsimi Arikunto, *Prosedur Penelitian Suatu Pendekatan Praktik*, Jakarta: Pt. RinekaCipta, 2010.
- Sumbulah, Umi dan Akhmad Kholil, dan Nasrullah, *Studi Al-qur'an dan Hadist*, UIN Maliki Press 2014.
- Supranto, J., *Statistik Teori dan Aplikasi Cet. VII*; Jakarta: Erlangga, 2008.
- Suryabrata, Sumardi, *Metodologi Penelitian*, Jakarta: PT.Raja Grafindo Persada, 2013.
- Suwaid, Muhammad Nur Abdul Hafidz, *Mendidik Anak Bersama Nabi, terj. Salafuddin Abu Sayyi*, Solo: Pustaka Arafah, 2003.
- Syarifuddin, Ahmad, *Mendidik Anak Membaca, Menulis dan Mencintai Al-Qur'an*, Jakarta: Gema Insani Press, 2004.
- Taufiqurrohmah, R., *Metode Jibril Teori dan Praktek*, Bengkulu: El-Markazi, 2020.
- Tanzeh, Ahmad, *Pengantar Metode Penelitian*, Yogyakarta: Teras, 2009.
- Tim Penyusun Kamus, *Kamus Besar Bahasa Indonesia*, Jakarta: Ciputat Press, 2001.
- Universitas Islam Negeri Alauddin, *Pedoman Penulisan Karya Tulis Ilmiah: Makalah, Skripsi, Tesis, Disertasi dan Laporan Penelitian*, Makassar: Alauddin Press, 2013.
- Wahidin, Unang. "Budaya Gemar Membaca Sejak Usia Dini", *Edukasi Islami: Jurnal Pendidikan Islam*, Vol. 1 No. 01
- Yusuf, Kadar M., *Studi Al-Qur'an*, Jakarta: Amah, 2016.
- Zainuddin, Muhammad Ihsan, *Keutamaan Membaca al-Qur'an*, Makassar, Syabaka Alukah.

**L**

**A**

**M**



## DAFTAR NILAI

Table Nilai Pre Test Kelas Kontrol

<b>DATA PRE TEST KELAS VIII B KONTROL</b>		
<b>NO</b>	<b>NAMA</b>	<b>NILAI</b>
1	ADITYA PRATAMA HARIANTO	76
2	AFWAN RAMADAN	74
3	AHMAD FADEL	79
4	AMIRULLAH	85
5	ANA RIYANTI	74
6	ANDI RAHLIL OBI MIKAIL	68
7	ANNISA	68
8	AQILA RAMADHANI	79
9	AULYA SRI WAHYUNI M.RUSLAN	80
10	AZIZAH ZAFITRA	90
11	BAYU ARIL SAPUTRA	81
12	DIMAS	90
13	DIMAS ADITYA	69
14	FAIZUR REYHAN	70
15	HAQYA SOPHIA	76
16	HERAWATI	76
17	HIJRAH NINGSI	83
18	IKSAN	78
19	INA WATI	78
20	JERY	70
21	MARZEL	90
22	MUH. ADAM ABDULLAH	94
23	MUH. AFFAN IDZHAR	65
24	MUH. ALIF JANNUWAR	89
25	MUH. ASRAF IRWAN	90
26	MUH. FAHRI SADHEWA	80
27	MUH. RIFQI PATTA ARDIANTO	70
28	MUH. SAIFUL	80
29	MUTMAINNAH HANUM	79
30	NUR ASYARIDA	88

Table Nilai Post Test Kelas Kontrol

<b>DATA POST TEST KELAS VIII B KONTROL</b>		
<b>NO</b>	<b>NAMA</b>	<b>NILAI</b>
1	ADITYA PRATAMA HARIANTO	85
2	AFWAN RAMADAN	90
3	AHMAD FADEL	87
4	AMIRULLAH	94
5	ANA RIYANTI	88
6	ANDI RAHLIL OBI MIKAIL	76
7	ANNISA	82
8	AQILA RAMADHANI	93
9	AULYA SRI WAHYUNI M.RUSLAN	84
10	AZIZAH ZAFITRA	94
11	BAYU ARIL SAPUTRA	83
12	DIMAS	93
13	DIMAS ADITYA	79
14	FAIZUR REYHAN	75
15	HAQYA SOPHIA	76
16	HERAWATI	87
17	HIJRAH NINGSI	85
18	IKSAN	79
19	INA WATI	90
20	JERY	78
21	MARZEL	91
22	MUH. ADAM ABDULLAH	94
23	MUH. AFFAN IDZHAR	70
24	MUH. ALIF JANNUWAR	90
25	MUH. ASRAF IRWAN	92
26	MUH. FAHRI SADHEWA	81
27	MUH. RIFQI PATTA ARDIANTO	75
28	MUH. SAIFUL	83
29	MUTMAINNAH HANUM	89
30	NUR ASYARIDA	92



Table Nilai Pre Test Kelas Eksperimen

<b>DATA PRE TEST KELAS VIII A EKSPERIMEN</b>		
<b>NO</b>	<b>NAMA</b>	<b>NILAI</b>
1	NUR FADILLA PATTA IRA	80
2	PRATIWI ARMADANI PUTRI	77
3	RAHMI	78
4	SAHRIL	84
5	SAHRUL	75
6	SUCI RAHMADANI	78
7	SUNARTY	70
8	ABDURROHIM DARWIS	80
9	ALY FATHIR AYATULLAH	84
10	ANDI MUH ASRI	89
11	ASFIRAYHANU	81
12	ANDIKA	83
13	DINDA NURALISA	70
14	ANNASKHIRUL LAFRAN FIIL ISLAM	73
15	HADRIANA	72
16	FAEDY AQDAS	84
17	FARHAN MAULANA AZHAR	80
18	ASYIFA NURUL HASANAH.M	78
19	MUH. AZWAN HIDAYATULLAH BUSRAH	79
20	MUH. FHAS FAA'Z FIRDAUS	70
21	MUH. MUADZ BIN ISKANDAR	89
22	FERA	90
23	MUHAMMAD FAHMI RIDHO	70
24	ST NUR RAHAYU	81
25	MUHAMMAD IBRAHIM	90
26	ZALSABILA ZASKIRANA	70
27	MUHAMMAD SYAHBAN	70
28	SUCI RAHMADANI	81
29	RAYHAN ABDILLAH NODJENG	85
30	SULAIMAN	90

Table Nilai Post Test Kelas Eksperimen

<b>DATA POST TEST KELAS VIII A EKSPERIMEN</b>		
<b>NO</b>	<b>NAMA</b>	<b>NILAI</b>
1	NUR FADILLA PATTA IRA	87
2	PRATIWI ARMADANI PUTRI	93
3	RAHMI	90
4	SAHRIL	95
5	SAHRUL	88
6	SUCI RAHMADANI	77
7	SUNARTY	87
8	ABDURROHIM DARWIS	94
9	ALY FATHIR AYATULLAH	95
10	ANDI MUH ASRI	94
11	ASFIRAYHANU	87
12	ANDIKA	87
13	DINDA NURALISA	80
14	ANNASKHIRUL LAFRAN FIIL ISLAM	75
15	HADRIANA	76
16	FAEDY AQDAS	92
17	FARHAN MAULANA AZHAR	90
18	ASYIFA NURUL HASANAH.M	79
19	MUH. AZWAN HIDAYATULLAH BUSRAH	91
20	MUH. FHAS FAATZ FIRDAUS	78
21	MUH. MUADZ BIN ISKANDAR	92
22	FERA	95
23	MUHAMMAD FAHMI RIDHO	76
24	ST NUR RAHAYU	92
25	MUHAMMAD IBRAHIM	93
26	ZALSABILA ZASKIRANA	76
27	MUHAMMAD SYAHBAN	75
28	SUCI RAHMADANI	85
29	RAYHAN ABDILLAH NODJENG	90
30	SULAIMAN	93

**Analisis Deskriptif Kemampuan Membaca al-Qur'an Peserta Didik Kelas VIII**

			Statistic	Std. Error	
Hasil Belajar Siswa	Pretests Eksperimen	Mean	79.37	1.220	
		95% Confidence Interval for Mean	Lower Bound	76.87	
			Upper Bound	81.86	
		5% Trimmed Mean	79.30		
		Median	80.00		
		Variance	44.654		
		Std. Deviation	6.682		
		Minimum	70		
		Maximum	90		
		Range	20		
		Interquartile Range	11		
		Skewness	.030	.427	
		Kurtosis	-1.011	.833	
		Postest Eksperimen	Mean	86.77	1.305
95% Confidence Interval for Mean	84.10				

	Upper Bound	89.44	
	5% Trimmed Mean	86.93	
	Median	89.00	
	Variance	51.082	
	Std. Deviation	7.147	
	Minimum	75	
	Maximum	96	
	Range	21	
	Interquartile Range	14	
	Skewness	-.546	.427
	Kurtosis	-1.244	.833
Pretest Kontrol	Mean	78.97	1.442
	95% Confidence Interval for Mean	Lower Bound	76.02
		Upper Bound	81.92
	5% Trimmed Mean	78.93	
	Median	79.00	
	Variance	62.378	
	Std. Deviation	7.898	
	Minimum	65	

	Maximum	94	
	Range	29	
	Interquartile Range	13	
	Skewness	.148	.427
	Kurtosis	-.869	.833
Posttest Kontrol	Mean	85.30	1.283
	95% Confidence Interval for Mean	Lower Bound	82.68
		Upper Bound	87.92
	5% Trimmed Mean	85.46	
	Median	86.00	
	Variance	49.390	
	Std. Deviation	7.028	
	Minimum	70	
	Maximum	96	
	Range	26	
	Interquartile Range	12	
	Skewness	-.341	.427
	Kurtosis	-.823	.833

### Hasil Uji Hipotesis

#### Coefficients<sup>a</sup>

Model		Unstandardized Coefficients		Standardized Coefficients	T	Sig.
		B	Std. Error	Beta		
1	(Constant)	15.381	9.594		1.603	.120
	post test	.738	.110	.784	6.691	.000

a. Dependent Variable: pretest

#### ANOVA<sup>a</sup>

Model		Sum of Squares	Df	Mean Square	F	Sig.
1	Regression	796.696	1	796.696	44.770	.000 <sup>b</sup>
	Residual	498.271	28	17.795		
	Total	1294.967	29			



**RENCANA PELAKSANAAN PEMBELAJARAN  
(RPP 4.1)**

**Satuan Pendidikan : MTS Al- Hidayah Makassar**

**Kelas/Semester : VIII/2**

**Mata Pelajaran : Al-Qur'an Hadis**

**Topik : KUPERINDAH BACAAN AL-QUR'AN DENGAN TAJWID**

**Pertemuan ke - : 1 - 2**

**Alokasi Waktu : 4 x 40 menit (2 X Pertemuan)**

**A. Kompetensi Inti**

1. Menghargai dan menghayati ajaran agama yang dianutnya.
2. Menghargai dan menghayati perilaku jujur, disiplin, tanggungjawab, peduli (toleransi, gotongroyong), santun, percaya diri, dalam berinteraksi secara efektif dengan lingkungan sosial dan alam dalam jangkauan pergaulan dan keberadaannya.
3. Memahami pengetahuan (faktual, konseptual, dan prosedural) berdasarkan rasa ingin tahunya tentang ilmu pengetahuan, teknologi, seni, budaya terkait fenomena dan kejadian tampak mata.
4. Mencoba, mengolah, dan menyaji dalam ranah konkret (menggunakan, mengurai, merangkai, memodifikasi, dan membuat) dan ranah abstrak (menulis, membaca, menghitung, menggambar, dan mengarang) sesuai dengan yang dipelajari di sekolah dan sumber lain yang sama dalam sudut pandang/teori.

**B. Kompetensi Dasar**

Kompetensi Dasar	Indikator
1.4 Menghayati keidahan bacaan Al-Qur'an dengan tajwid	1.4.1.khusyu' dalam belajar membaca A-Qur'an dengan tajwid
2.4 Memiliki perilaku sesuai dengan hukum dalam Al-Qur'an dan Hadits	2.4.1.Menunjukkan perilaku sesuai dengan hukum dalam Al-Qur'an dan Hadits
3.4 Memahami ketentuan hukum bacaan <i>lam</i> dan <i>ra'</i> dalam QS. Al-Humazah (104), QS. At-Takatsur (102) dan surat-	3.4.1.Menyebutkan pengertian hukum bacaan <i>lam</i> dan <i>ra'</i> dalam QS. Al-Humazah (104),

Kompetensi Dasar	Indikator
surat lain dalam Al-Qur'an.	<p>QS. At-Takatsur (102) dan surat-surat lain dalam Al-Qur'an.</p> <p>3.4.2. Menjelaskan ciri-ciri hukum bacaan <i>lam</i> dan <i>ra'</i> dalam QS. Al-Humazah (104), QS. At-Takatsur (102) dan surat-surat lain dalam Al-Qur'an.</p> <p>3.4.3. Mendeskripsikan cara membunyikan hukum bacaan <i>lam</i> dan <i>ra'</i> dalam QS. Al-Humazah (104), QS. At-Takatsur (102) dan surat-surat lain dalam Al-Qur'an.</p> <p>3.4.4. Mengidentifikasi hukum bacaan <i>lam</i> dan <i>ra'</i> dalam QS. Al-Humazah (104), QS. At-Takatsur (102) dan surat-surat lain dalam Al-Qur'an.</p> <p>3.4.5. Menyimpulkan cara membaca bacaan <i>lam</i> dan <i>ra'</i> dalam QS. Al-Humazah (104), QS. At-Takatsur (102) dan surat-surat lain dalam Al-Qur'an.</p>
4.4 Mendemonstrasikan hukum bacaan <i>lam</i> dan <i>ra'</i> dalam QS. Al-Humazah (104), QS. At-Takatsur (102) dan surat-surat lain dalam Al-Qur'an.	4.4.1. Mempraktikkan bacaan <i>lam</i> dan <i>ra'</i> dalam QS. Al-Humazah (104), QS. At-Takatsur (102) dan surat-surat lain dalam Al-Qur'an.



### C. Materi Ajar

#### BAB 4. KUPERINDAH BACAAN AL-QUR'AN DENGAN TAJWID

##### A. Hukum Bacaan Lam ( ل )

Di dalam Ilmu Tajwid hukumbacaan Lam ada dua macam, yaitu :

###### 1. *Lam tafkhim* (تفحيم) **tebal / Mufakhkhamah**

Apabila ada huruf Lam ( ل ) dalam lafzul jalalah ( الله ) yang didahului oleh huruf yang berharakat fathah ( - ) atau damah ( - ). Maka harus dibaca tafkhim atau tebal. Lam yang terdapat dalam *lazull Jalalah* dinamakan **lam jalalah**. Cara mengucapkannya ialah dengan menjorokkan kedua bibir ke depan.

Contoh :

- Lafzul Jalalah ( الله ) yang didahului oleh huruf yang berharakat fathah

مَعَ ٱللَّهِ - قُلْ هُوَ ٱللَّهُ أَحَدٌ - شَهِدَ ٱللَّهُ - لَآ إِلَهَ إِلَّا ٱللَّهُ

- Lafzul Jalalah ( الله ) yang didahului oleh huruf yang berharakat damah

وَ رَحْمَةً ٱللَّهُ - يُؤْتِيهِمُ ٱللَّهُ حَيْرًا - يُحِبُّكُمْ ٱللَّهُ - عَبْدُ ٱللَّهُ

###### 2. *Lam Tarqiq* (ترقيق) **Tipis / Muraqqaqah**

Huruf Lam dibaca Tarqiq ada dalam dua keadaan, yaitu :

a. Lam yang terdapat pada Lafzul jalalah ( الله ) dan didahului oleh huruf yang berharakat kasrah. ( - ). Posisi mulut tidak menjorok kedepan.

Contoh :

بِسْمِ ٱللَّهِ - فِي رَسُوْلِ ٱللَّهِ - فِي دِيْنِ ٱللَّهِ أَفْوَاجًا

b. Semua Lam yang terdapat dalam lafal selain lafzul jalalah

Contoh :

وَعَلَّمَ - لِكُلِّ - لَمَرَّةٍ

##### B. Hukum Bacaan Ra ( ر )

Hukum bacaan ra ( ر ) dibagi menjadi tiga, yaitu :

1. Ra Tafhim ( تفحيم ) artinya ra yang dibaca tebal .

Ra dibaca tebal. Apabila memenuhi syarat-syarat sebagai berikut :

a. Jika huruf ra berharakat fathah atau fathatain ( رُ / ر )

Contoh :

- Ra difathah (ر) رَبُّكُمْ - رَبِّ ٱلْفَلْقِ - غُفْرٰةٌ - أَلَمْ نَرِ
- Radifathatain (رُ) نَارًا - حَيْرًا - طَيْرًا - شِرَارًا

b. Jika ra berharakat dammah atau dammatain ( رُ / رُ )

Contoh :

- رَزَقْنَا - كَفَرُوا - أَكْبَرُ - نَصَرَ اللهُ ( رُ ) Ra dammah
- غَفُورٌ - أَجْرٌ - مَبْرُورٌ - نُورٌ ( رُ ) Ra dhammatain

c. Jika ra berharakat sukun jatuh sesudah huruf yang difathah atau didammah

( رُ / رُ )

Contoh :

- Ra sukun jatuh sesudah huruf difathah ( رُ ) وَأُرْسِلَ - تَرْمِيهِمْ - فَأُتِرْنَ بِهِ - وَأَنْحَرُ
- Ra sukun jatuh sesudah huruf didammah ( رُ ) تُرْحَمُونَ - مُرْسَلِينَ - فُرْآنٌ - مُرْتَفَعًا

d. Jika ra berharakat sukun didahului oleh huruf yang berharakat kasrah tetapi kasrahnya tidak asli dari kalimat itu. ( رُ / رُ / kasrah tidak asli )

Contoh : اِرْجِعِي - اِرْكَبْ - اِرْحَمْنَا

e. Jika ra berharakat sukun sedangkan huruf sebelumnya berharakat kasrah asli, namun sesudah ra sukun itu ada huruf ISTI'LA ( اِسْتِعْلَاء ) yang tidak dikasrah (huruf isti'la tidak dikasrah + رُ / kasrah asli ). Sedangkan huruf isti'la itu ialah ض - ط - ظ - خ - غ - ق

Contoh : قِرْطَاسٌ - مِنْ كُلِّ فِرْقَةٍ - حِرْحَانًا

2. Tarqiq ( تَرْقِيق ) tipis / Muraqqaqah

Ra tarqiq atau muraqqaqah ialah ra yang dibaca tipis. Di dalam ilmu tajwid ra ( ر ) dibaca tipis jika memenuhi persyatan-persyaratan., yaitu :

a. Jika ra berharakat kasrah atau kasratain ( رِ / رِ )

Contoh :

- Ra dikasrah ( رِ ) - مِنَ الرَّجَالِ - كَرِيمٌ - رِمَاخُكُمْ - رِ Ra dikasratain( رِ ) بِحُسْنٍ - لَفِي حُسْنٍ ( رِ )

b. Jika ra berharakat sukun dan huruf sebelumnya berharakat kasrah asli tetapi sesudah ra sukun bukan huruf isti'la. ( bukan huruf isti'la + رُ / رُ ).

Contoh: فِرْعَوْنَ - فَبَيَّرَهُ - وَأَنْذَرِيهِ - مُرْفَقًا:

c. Jika ra diwaqafkan dan huruf sebelumnya ya sukun ( ra waqaf+ رِي )

Contoh: شَيْبِي قَدِيرٌ - وَهُوَ السَّمِيعُ الْخَبِيرُ سَمِيعٌ بَصِيرٌ - لَكُمْ الْخَيْرُ:

d. Jika ra diwaqafkan dan huruf sebelumnya dikasrah ( ra waqaf+ رِي )

Contoh: وَلَا نَاصِرَ - هُوَ الْكَافِرُ - بِمُصْطَظِرٍ:

3. Jawazul Wajhain ( جَوَازُ الْوَجْهَيْنِ ) artinya boleh dibaca tebal dan boleh dibaca tipis

Huruf ra boleh dibaca tafkhim atau tarqiq jika ra itu disukun dan huruf sebelumnya dikasrah sedangkan setelah ra sukun itu ada huruf isti'la yang dikasrah. (huruf isti'la yang dikasrah + رُ / رُ )

Contoh: مِنْ عَرَصَةٍ - بِجُرْصٍ:

## D. Kegiatan Pembelajaran

### Pertemuan Ke-1

Kegiatan	Deskripsi	Alokasi Waktu
Pendahuluan	<p><b>A. Orientasi</b></p> <p>Guru mengucapkan salam, mengabsen siswa dan mengkondisikan kelas.</p> <p><b>B. Apersepsi</b></p> <p>Guru memberikan pernyataan dan pertanyaan seputar materi yang akan dipelajari</p> <p><b>C. Motivasi</b></p> <p>Siswa diberi penjelasan tentang manfaat mempelajari materi mengaplikasikan hukum tajwid <i>lam</i> yang akan dipelajari</p> <p><b>D. Pemberian Acuan</b></p> <ol style="list-style-type: none"> <li>1) Guru menyampaikan tujuan pembelajaran</li> <li>2) Peserta didik dibagi ke dalam beberapa kelompok</li> <li>3) Peserta didik menyimak mekanisme pelaksanaan pembelajaran</li> </ol>	10 menit
Inti	<p><b>Mengamati</b></p> <ul style="list-style-type: none"> <li>• Peserta didik mengamati contoh ayat yang terdapat hukum <i>lam</i> baik <i>lam tafkhim</i> atau <i>lam tarqiq</i></li> <li>• Guru memberikan contoh bacaan <i>lam tafkhim</i> dan <i>lam tarqiq</i></li> <li>• Peserta didik mengikuti contoh pelafalan bacaan hukum <i>lam tafkhim</i> dan <i>lam tarqiq</i> yang dicontohkan guru</li> </ul> <p><b>Mempertanyakan</b></p> <ul style="list-style-type: none"> <li>• Peserta didik bertanya jawab tentang pengertian, ciri-ciri, cara membunyikan hukum bacaan <i>lam</i> baik <i>lam tafkhim</i> atau <i>lam tarqiq</i> dalam al-Qur'an surat-surat pendek pilihan.</li> </ul> <p><b>Mengeksplorasi</b></p> <ul style="list-style-type: none"> <li>• Peserta didik mencari informasi tentang pengertian,</li> </ul>	60 menit

	<p>ciri-ciri, cara membunyikan hukum bacaan <i>lam</i> baik <i>lam tafkhim</i> atau <i>lam tarqiq</i> dalam al-Qur'an surat-surat pendek pilihan dengan membaca materi dari berbagai sumber</p> <ul style="list-style-type: none"> <li>• Peserta didik membaca dan mengidentifikasi jenis hukum bacaan <i>lam</i> baik <i>lam tafkhim</i> atau <i>lam tarqiq</i>.</li> <li>• Peserta didik berlatih cara membedakan dan membaca bacaan hukum <i>lam tafkhim</i> atau <i>lam tarqiq</i> pada ayat-ayat pilihan.</li> </ul> <p><b>Mengasosiasikan</b></p> <ul style="list-style-type: none"> <li>• Peserta didik menyimpulkan cara membaca bacaan hukum <i>lam tafkhim</i> atau <i>lam tarqiq</i> dalam al-Qur'an surat-surat pendek pilihan.</li> <li>• Peserta didik menghafalkan ciri-ciri dan cara membaca hukum <i>lam tafkhim</i> atau <i>lam tarqiq</i> dalam al-Qur'an surat-surat pendek pilihan.</li> </ul> <p><b>Mengkomunikasikan</b></p> <ul style="list-style-type: none"> <li>• Peserta didik mempraktikkan bacaan <i>lam tafkhim</i> atau <i>lam tarqiq</i> dalam al-Qur'an surat-surat pendek pilihan.</li> <li>• Peserta didik menjelaskan pengertian, ciri-ciri, cara membunyikan hukum bacaan <i>lam</i> baik <i>lam tafkhim</i> atau <i>lam tarqiq</i> dalam al-Qur'an surat-surat pendek pilihan.</li> </ul>	
Penutup	<ol style="list-style-type: none"> <li>Guru membuat simpulan tentang materi ajar.</li> <li>Guru mengadakan evaluasi.</li> <li>Peserta didik melakukan refleksi hasil pembelajaran</li> <li>Guru menugaskan peserta didik mencari materi tambahan tentang hukum <i>lam tafkhim</i> atau <i>lam tarqiq</i> dari berbagai sumber (buku, majalah, internet, narasumber) sebagai refleksi.</li> <li>Guru menyampaikan materi yang akan dipelajari minggu berikutnya.</li> <li>Bersama-sama menutup pembelajaran dengan do'a dan salam.</li> </ol>	10 menit

**Pertemuan ke-2**

Kegiatan	Deskripsi	Alokasi Waktu
----------	-----------	---------------

Pendahuluan	<p><b>A. Orientasi</b></p> <p>Guru mengucapkan salam, mengabsen siswa dan mengkondisikan kelas.</p> <p><b>B. Apersepsi</b></p> <p>Guru memberikan pernyataan dan pertanyaan seputar materi yang telah dan akan dipelajari</p> <p><b>C. Motivasi</b></p> <p>Siswa diberi penjelasan tentang manfaat mempelajari materi tentang bacaan hukum <i>Ra'</i> yang terdapat pada ayat surat pendek pilihan yang akan dipelajari</p> <p><b>D. Pemberian Acuan</b></p> <ol style="list-style-type: none"> <li>1) Guru menyampaikan tujuan pembelajaran</li> <li>2) Peserta didik dibagi ke dalam beberapa kelompok</li> <li>3) Peserta didik menyimak mekanisme pelaksanaan pembelajaran</li> </ol>	10 menit
Inti	<p><b>Mengamati</b></p> <ul style="list-style-type: none"> <li>• Peserta didik mengamati contoh ayat yang terdapat hukum <i>ra' baikra' tafkhim</i> atau <i>ra' tarqiq</i> maupun <i>jawazul wajhain</i>.</li> <li>• Guru memberikan contoh bacaan <i>ra' tafkhim, ra' tarqiq</i> dan <i>jawazul wajhain</i></li> <li>• Peserta didik mengikuti contoh pelafalan bacaan hukum <i>ra' tafkhim, ra' tarqiq</i> dan <i>jawazul wajhain</i> yang dicontohkan guru</li> </ul> <p><b>Mempertanyakan</b></p> <ul style="list-style-type: none"> <li>• Peserta didik bertanya jawab tentang pengertian, ciri-ciri, dan cara membunyikan hukum bacaan <i>ra' tafkhim, ra' tarqiq</i> dan <i>jawazul wajhain</i> dalam al-Qur'an surat-surat pendek pilihan.</li> </ul> <p><b>Mengeksplorasi</b></p> <ul style="list-style-type: none"> <li>• Peserta didik mencari informasi tentang pengertian, ciri-ciri, cara membunyikan hukum bacaan <i>ra' tafkhim, ra' tarqiq</i> dan <i>jawazul wajhain</i> dalam al-Qur'an surat-surat pendek pilihan dengan membaca materi dari berbagai sumber</li> <li>• Peserta didik membaca dan mengidentifikasi jenis hukum bacaan <i>ra' tafkhim</i> atau <i>ra' tarqiq</i> atau <i>jawazul</i></li> </ul>	60 menit

	<p><i>wajhain.</i></p> <ul style="list-style-type: none"> <li>• Peserta didik berlatih cara membedakan dan membaca bacaan hukum <i>ra' tafkhim, ra' tarqiq</i> dan <i>jawazul wajhain</i> pada ayat-ayat pilihan.</li> </ul> <p><b>Mengasosiasikan</b></p> <ul style="list-style-type: none"> <li>• Peserta didik menyimpulkan cara membaca bacaan hukum <i>ra' tafkhim, ra' tarqiq</i> dan <i>jawazul wajhain</i> dalam al-Qur'an surat-surat pendek pilihan.</li> <li>• Peserta didik menghafalkan ciri-ciri dan cara membaca hukum <i>ra' tafkhim, ra' tarqiq</i> dan <i>jawazul wajhain</i> dalam al-Qur'an surat-surat pendek pilihan.</li> </ul> <p><b>Mengkomunikasikan</b></p> <ul style="list-style-type: none"> <li>• Peserta didik mempraktikkan bacaan <i>ra' tafkhim, ra' tarqiq</i> dan <i>jawazul wajhain</i> dalam al-Qur'an surat-surat pendek pilihan.</li> <li>• Peserta didik menjelaskan pengertian, ciri-ciri, cara membunyikan hukum bacaan <i>ra' tafkhim, ra' tarqiq</i> dan <i>jawazul wajhain</i> dalam al-Qur'an surat-surat pendek pilihan..</li> </ul>	
Penutup	<ol style="list-style-type: none"> <li>a. Guru membuat simpulan tentang materi ajar.</li> <li>b. Guru mengadakan evaluasi.</li> <li>c. Peserta didik melakukan refleksi hasil pembelajaran</li> <li>d. Guru menugaskan peserta didik mencari materi tambahan tentang hukum <i>ra' tafkhim, ra' tarqiq</i> dan <i>jawazul wajhain</i> dari berbagai sumber sebagai refleksi.</li> <li>e. Guru menyampaikan materi yang akan dipelajari minggu berikutnya.</li> <li>f. Bersama-sama menutup pembelajaran dengan do'a dan salam.</li> </ol>	10 menit

#### E. Media, Alat dan Sumber Belajar

Media dan Alat :

- Berita media massa
  - Audio/visual
  - Laptop dan Infocus
- Sumber:
- Kitab hadts Jami' as-Shogir dan terjemahnya
  - Buku paket siswa dan guru Al-Qur'an Hadis kls VIII

## F. Penilaian, Pembelajaran Remedial dan Pengayaan

### ➤ Penilaian

- 1) Kompetensi Sikap:
  - a. Teknik Penilaian : Observasi
  - b. Instrumen penilaian : *(Terlampir)*
  - c. Pedoman Penskoran : *(Terlampir)*
- 2) Kompetensi Pengetahuan:
  - a. Teknik Penilaian : Tes Tulis
  - b. Instrumen penilaian : *(Terlampir)*
  - c. Pedoman Penskoran : *(Terlampir)*
- 3) Kompetensi Keterampilan:
  - a. Teknik Penilaian : Observasi
  - b. Instrumen penilaian : *(Terlampir)*
  - c. Pedoman Penskoran : *(Terlampir)*

### ➤ Remedial

- 1) Pemberian bimbingan secara khusus dan perorangan bagi peserta didik yang mengalami kesulitan, jika ada beberapa peserta didik yang tidak mencapai KKM.
- 2) Pemberian tugas-tugas atau perlakuan (treatment) secara khusus, baik dipandu langsung oleh guru atau tutor sebaya oleh kelompok yang terlebih dahulu mencapai ketuntasan belajar (learning mastery) yang sifatnya penyederhanaan dari pelaksanaan pembelajaran.
- 3) Pemberian tes ulang dengan penyederhanaan.

### ➤ Pengayaan

Pengayaan dilaksanakan sebagai tindak lanjut analisis hasil penilaian. Pengayaan dilakukan dengan cara peserta didik diminta mencari di internet atau diskusi kelompok untuk membahas materi tambahan tentang hukum *lam* dan *ra'* dalam ayat-ayat pilihan.

Mengetahui,  
Kepala Madrasah

Makassar, Juni 2022  
Guru Mata Pelajaran

**Drs. Arqam Abdul Rahman**

**Drs. Rassake**

## 1. Pengamatan Sikap

Lembar observasi

### a) Format Penilaian Indiv

No	Nama Siswa	Aktifitas																Skor
		Kerjasama				Keaktifan				Partisipasi				Inisiatif				
		1	2	3	4	1	2	3	4	1	2	3	4	1	2	3	4	
1																		
2																		
3																		

### b) Rubrik penilaian:

No	Indikator Penilaian	Skor
1	Belum memperlihatkan kerjasamanya	
	Mulai memperlihatkan kerjasamanya	
	Mulai berkembang kerjasamanya	
	Mulai membudayakan kerjasamanya	
2	Belum memperlihatkan keaktifannya	
	Mulai memperlihatkan keaktifannya	
	Mulai berkembang keaktifannya	
	Mulai membudayakan keaktifannya	
3	Belum memperlihatkan Partisipasinya	
	Mulai memperlihatkan partisipasinya	
	Mulai berkembang partisipasinya	
	Mulai partisipasinya	



4	Inisiatif	belum memperlihatkan Inisiatifnya	
		mulai memperlihatkan Inisiatifnya	
		mulai berkembang Inisiatifnya	
		mulai membudayakan Inisiatifnya	
<b>Total</b>			

c) **Pedoman Pen-skoran**

$$\text{Nilai} = \frac{\text{Jumlah Nilai Skor Yang diperoleh}}{\text{Jumlah Skor maksimal (16)}} \times 100$$

2. **Format Penilaian “Kembangkan Pikiranmu”**

a. **Format Penilaian**

b. **Aspek dan rubrik penilaian kelompok:**

No	Indikator Penilaian	Skor	
1	<i>Kejelasan dan kedalaman informasi</i>	Memberikan kejelasan dan kedalaman informasi lengkap dan sempurna	
		Memberikan penjelasan dan kedalaman informasi lengkap dan kurang sempurna	
		Memberikan penjelasan dan kedalaman informasi kurang lengkap	
2	<i>Keaktifan dalam diskusi</i>	berperan sangat aktif dalam diskusi	
		berperan aktif dalam diskusi	
		kurang aktif dalam diskusi	
3	<i>Kejelasan dan kerapian presentasi.</i>	mempresentasikan dengan sangat jelas dan rapi	
		mempresentasikan dengan jelas dan rapi,	
		mempresentasikan dengan sangat jelas dan kurang rapi	
	<b>jumlah</b>		

**Pedoman Pen-Skoran**

$$\text{Nilai} = \frac{\text{Jumlah Nilai Skor yang diperoleh}}{\text{Jumlah Skor maksimal}} \times 100$$

### 3. Format Penilaian “TILAWAH AYAT”

#### a. Format Penilaian

No.	Nama peserta didik	Aspek yang dinilai			Skor Maks.	Nilai	Ketuntasan		Tindak Lanjut	
		1	2	3			T	TT	R	P

#### b. Aspek dan rubrik penilaiantilawah ayat:

No	Indikator Penilaian	Skor	
1	<i>Tajwid</i>	Melafalkan setiap lafal dengan benar dan tepat	
		Melafalkan sebagian besar dari lafal dengan benar dan tepat	
		Banyak kesalahan dalam pelafalan ayat	
2	<i>Fashahah</i>	Melafalkan ayat dengan sangat lancar	
		Menghafalkan ayat dengan cukup lancar	
		Menghafalkan ayat kurang lancar dan terbata-bata	
3	Tartil	Membaca ayat-ayat Al-Quran dengan jelas dan tartil	
		Membaca ayat-ayat Al-Quran dengan cukup jelas dan tartil	
		Membaca ayat-ayat Al-Quran kurang jelas dan tidak tartil	

## SILABUS PEMBELAJARAN

**Satuan Pendidikan** : MTs Al – Hidayah Makassar

**Mata Pelajaran** : Al-Qur'an Hadis

**Kelas / Semester** : VIII (Delapan) / 2

**Kompetensi Inti** :

1. Menerima dan menjalankan ajaran agama yang dianutnya.
2. Menunjukkan perilaku jujur, disiplin, tanggung jawab, santun, peduli (toleran, gotong royong), santun, percaya diri, dan percaya diri dalam berinteraksi secara efektif dengan lingkungan sosial dan alam dalam jangkauan pergaulan dan keberadaannya.
3. Memahami pengetahuan (factual, konseptual dan procedural) dengan cara mengamati [mendengar, melihat, membaca] berdasarkan rasa ingin tahu tentang ilmu pengetahuan, teknologi, seni dan budaya terkait fenomena dan kejadian tampak mata.
4. Mencoba, mengolah, dan menyaji dalam ranah konkret (menggunakan, mengurai, merangkai, memodifikasi, dan membuat) dan ranah abstrak (menulis, membaca, menghitung, menggambar, dan mengarang) sesuai dengan yang dipelajari di sekolah dan sumber lain yang sama dalam sudut pandang/teori

Kompetensi Dasar	Indikator	Materi Pokok	Kegiatan Pembelajaran	Penilaian	Alokasi Waktu	Sumber Belajar
1.4 Menghayati keutamaan membaca Al-		Perwujudan sikap religius dalam	Sebelum pembelajaran dimulai, diawali dengan	<b>Observasi</b> • Kegiatan ini dilakukan dengan cara		

<p>Qur'an sesuai kaidah Ilmu Tajwid</p> <p>1.5 Menerima kebenaran tentang kehidupan akhirat lebih utama dari pada kehidupan dunia</p> <p>1.6 Menerima bahwa aktifitas kehidupan dunia sebagai perantara mencari bekal untuk kehidupan akhirat</p>		<p>pembelajaran tentang</p> <ul style="list-style-type: none"> <li>• Teks deskripsi</li> <li>• Struktur teks deskripsi dan contoh-contoh telaahannya</li> </ul>	<p>kegiatan berdoa.</p> <p>Mengikuti pembelajaran dengan kegiatan mengamati, menanya, diskusi tentang</p> <ul style="list-style-type: none"> <li>• Teks deskripsi</li> </ul> <p>Struktur teks deskripsi dan contoh-contoh telaahannya</p>	<p>merumuskan pernyataan yang ada hubungannya dengan materi ajar, yang disertai dengan rubrik penilaian.</p> <p><b>Penilain diri:</b></p> <ul style="list-style-type: none"> <li>• Guru menyiapkan pernyataan untuk dijawab siswa dengan cara memilih menurut pemahaman dan keyakinan.</li> </ul> <p><b>Penilaian Sejawat:</b></p> <ul style="list-style-type: none"> <li>• Guru menyiapkan pernyataan untuk diisi siswa dengan cara memilih yang sesuai dengan</li> </ul>		
---	--	---	---	--	--	--

				keadaan		
				<b>Jurnal-catatan Anecdote :</b> <ul style="list-style-type: none"> <li>• Rekam jejak anak dalam kegiatan</li> </ul>		
<p>2.4 Menjalankan sikap cermat dan teliti dalam menjalankan kewajiban</p> <p>2.5 Menjalankan sikap tanggung jawab dalam kehidupan sehari-hari sebagai modal dasar pembentukan sikap anti korupsi</p> <p>2.6 Menjalankan</p>	<p>Perwujudan sikap sportif dan disiplin dalam pembelajaran tentang</p> <ul style="list-style-type: none"> <li>• Teks deskripsi</li> <li>• Struktur teks deskripsi dan contoh-contoh telaaahannya.</li> </ul> <p>(Terintegrasi pada KI 3 dan KI 4)</p>	<p>Mengikuti pembelajaran dengan kegiatan mengamati, menanya, diskusi, tentang</p> <ul style="list-style-type: none"> <li>• Teks deskripsi</li> </ul> <p>Struktur teks deskripsi dan contoh-contoh telaaahannya.</p>	<p><b>Observasi</b></p> <ul style="list-style-type: none"> <li>• Kegiatan ini dilakukan dengan cara merumuskan pernyataan yang ada hubungannya dengan materi ajar, yang disertai dengan rubrik penilaian.</li> </ul> <p><b>Penilaian diri:</b></p> <ul style="list-style-type: none"> <li>• Guru menyiapkan pernyataan untuk dijawab siswa dengan cara memilih menurut</li> </ul>			


<p>sikap sungguh-sungguh dalam menjalankan aktifitas sehari-hari diniatkan juga ibadah untuk kebahagiaan akhirat</p>				<p>pemahaman dan keyakinan.</p> <p><b>Penilaian Sejawat:</b></p> <ul style="list-style-type: none"> <li>Guru menyiapkan pernyataan untuk diisi siswa dengan cara memilih yang sesuai dengan keadaan</li> </ul> <p><b>Jurnal-catatan Anecdote :</b></p> <ul style="list-style-type: none"> <li>Rekam jejak anak dalam kegiatan sehari-hari</li> </ul>		
<p>3.4 Memahami ketentuan hukum bacaan mad shilah, mad badal, mad tamkin, dan mad</p>	<p>3.4.1 Menjelaskan pengertian hukum bacaan mad shilah, mad badal, mad tamkin, dan mad farqi</p> <p>3.4.2 Menjelaskan ciri-ciri hukum bacaan mad shilah,</p>	<p><b>KUBACA AL-QUR'AN DENGAN BENAR</b></p>	<p><b>Mengamati</b> Mencermati bacaan teks tentang <b>Hukum Bacaan Mad Shilah, Mad Badal, Mad Tamkin, Dan Mad</b></p>	<p><b>Tugas</b></p> <ul style="list-style-type: none"> <li>Mengumpulkan gambar/berita/ artikel yang sesuai materi ajar</li> </ul> <p><b>Observasi</b></p> <ul style="list-style-type: none"> <li>Mengamati</li> </ul>	<p><b>5 x TM</b></p>	<ul style="list-style-type: none"> <li>Buku Pedoman Guru mapel <b>Al-Qur'an Hadis</b> Kls VIII</li> </ul>

<p>farqi dalam Al-Qur'an surah pendek pilihan</p> <p>4.4 Mempraktikkan hukum bacaan mad shilah, mad badal, mad tamkin, dan mad farqi dalam AlQur'an surah pendek pilihan</p>	<p>mad badal, mad tamkin, dan mad farqi</p> <p>3.4.3 Mendeskripsikan cara membunyikan hukum bacaan mad şilah, mad badal, mad tamkin, dan mad farqi</p> <p>3.4.4 Mengidentifikasi hukum bacaan mad şilah, mad badal, mad tamkin, dan mad farqi</p> <p>3.4.5 Menyimpulkan cara membaca bacaan mad şilah, mad badal, mad tamkin, dan mad farqi</p> <p>4.4.1 Mengelompokkan hukum bacaan mad şilah, mad badal, mad tamkin, dan mad farqi dalam al-Qur'an surah pendek</p>		<p><b>Farqi</b></p> <ul style="list-style-type: none"> <li>• Meyimak penjelasan materi di atas melalui tayangan video atau media lainnya.</li> </ul> <p><b>Menanya</b></p> <ul style="list-style-type: none"> <li>• (memberi stimulus agar peserta didik bertanya)</li> <li>• Bagaimana <i>Hukum Bacaan Mad Şilah, Mad Badal, Mad Tamkin, Dan Mad Farqi</i></li> </ul> <p><b>Mengeksplorasi</b></p> <ul style="list-style-type: none"> <li>• Peserta didik mendiskusikan <i>Hukum Bacaan Mad Şilah, Mad Badal, Mad Tamkin, Dan Mad Farqi</i></li> <li>• Guru mengamati perilaku siswa melalui lembar pengamatan di sekolah.</li> <li>• Guru berkolaborasi dengan orang tua</li> </ul>	<p>pelaksanaan diskusi dengan menggunakan lembar observasi yang memuat:</p> <ul style="list-style-type: none"> <li>• Kejelasan dan kedalaman informasi yg diperoleh             <ul style="list-style-type: none"> <li>▪ Keaktifan dalam diskusi</li> </ul> </li> <li>• Kejelasan dan kerapian presentasi/resume</li> </ul> <p><b>Portofolio</b></p> <ul style="list-style-type: none"> <li>• Membuat paparan tentang materi ajar beserta contoh-contoh dilapangan</li> </ul> <p><b>Tes</b></p> <ul style="list-style-type: none"> <li>• Tes tulis</li> <li>• Lisan</li> </ul>	<p>Kemenag</p> <ul style="list-style-type: none"> <li>• Buku Pegangan siswa mapel <b>Al-Qur'an Hadis</b> Kls VIII Kemenag</li> <li>• Kitab Al-Quran dan terjemahanya</li> <li>• Buku ensiklopedi atau buku referensi lain</li> <li>• Multimedia</li> </ul>
--	---	---	---	--	--

	<p>pilihan</p> <p>4.4.2 Mempraktikkan hukum bacaan mad <i>ṣilah</i>, mad badal, mad tamkin, dan mad farqi dalam al-Qur'an surah pendek pilihan</p>		<p>untuk mengamati perilaku siswa di rumah.</p> <p><b>Mengasosiasi</b></p> <ul style="list-style-type: none"> <li>Membuat kesimpulan tentang <i>Hukum Bacaan Mad Ṣilah, Mad Badal, Mad Tamkin, Dan Mad Farqi</i></li> </ul> <p><b>Mengkomunikasikan</b></p> <p>Mempresentasikan/menyampaikan hasil diskusi tentang <i>Hukum Bacaan Mad Ṣilah, Mad Badal, Mad Tamkin, Dan Mad Farqi</i></p>			<p>interaktif dan Internet</p>
<p>3.5 Menganalisis isi kandungan Q.S. al-Ma (87): 14-19, Q.S. al-Qashash (28): 77 dan</p>	<p>3.5.1 Menjelaskan pengertian materialistis, hedonis, dan konsumtif</p> <p>3.5.2 Menerjemah Q.S. al-A'la (87): 14-19, Q.S. al-Qashash (28): 77 dan Q.S. Ali Imran (3): 148</p>	<p><b>RAIH</b> <b>AKHIRATM</b> <b>U DENGAN</b> <b>MENJAUHI</b> <b>GAYA</b> <b>HIDUP</b> <b>MATERIALI</b></p>	<p><b>Mengamati</b></p> <p>Mencermati bacaan teks tentang <i>Isi Qs. Al-A'la (87): 14-19, Qs. Al-Qashash (28): 77 Dan Qs. Ali</i></p>	<p><b>Tugas</b></p> <ul style="list-style-type: none"> <li>Mengumpulkan gambar/berita/artikel yang sesuai materi ajar</li> </ul> <p><b>Observasi</b></p> <ul style="list-style-type: none"> <li>Mengamati pelaksanaan</li> </ul>	<p><b>5 x TM</b></p>	<ul style="list-style-type: none"> <li>Buku Pedoman Guru mapel <b>Al-Qur'an Hadis</b> Kls VIII Kemen</li> </ul>




<p>Q.S. Ali Imran (3): 148 tentang adanya hubungan kehidupan dunia dan akhirat</p> <p>4.5.1 Mendemonstrasikan hafalan Q.S. al-Ma (87): 14-19, Q.S. al-Qashash (28): 77 dan Q.S. Ali Imran (3): 148.</p> <p>4.5.2 Menyimpulkan keterkaitan kandungan Q.S. al-Ma (87): 14-19, Q.S. al-Qashash (28): 77 dan Q.S. Ali Imran (3): 148 dengan kesalahan gaya hidup</p>	<p>3.5.3 Menjelaskan isi kandungan Q.S. al-A'la (87): 14-19, Q.S. al-Qashash (28): 77 dan Q.S. Ali Imran (3): 148</p> <p>3.5.4 Menjelaskan keterkaitan Q.S. al-A'la (87): 14-19, Q.S. al-Qashash (28): 77 dan Q.S. Ali Imran (3): 148 tentang adanya hubungan kehidupan dunia dan akhirat</p> <p>3.5.5 Menunjukkan contoh sikap yang sesuai dengan Q.S. al-A'la (87): 14-19, Q.S. al-Qashash (28): 77 dan Q.S. Ali Imran (3): 148 tentang adanya hubungan kehidupan</p>	<p><b>STIS, HEDONIS, DAN KONSUMTIF (Q.S. al-A'la (87): 14-19, Q.S. al-Qashash (28): 77 dan Q.S. Ali Imran (3): 148)</b></p>	<p><b>Imran (3): 148</b></p> <ul style="list-style-type: none"> <li>Meyimak penjelasan materi di atas melalui tayangan video atau media lainnya.</li> </ul> <p><b>Menanya</b></p> <ul style="list-style-type: none"> <li>(memberi stimulus agar peserta didik bertanya)</li> <li>Bagaimana <i>Isi Qs. Al-A'la (87): 14-19, Qs. Al-Qashash (28): 77 Dan Qs. Ali Imran (3): 148?</i></li> </ul> <p><b>Mengeksplorasi</b></p> <ul style="list-style-type: none"> <li>Peserta didik mendiskusikan <i>Isi Qs. Al-A'la (87): 14-19, Qs. Al-Qashash (28): 77 Dan Qs. Ali Imran (3): 148</i></li> <li>Guru mengamati perilaku siswa melalui lembar pengamatan di sekolah.</li> </ul>	<p>diskusi dengan menggunakan lembar observasi yang memuat:</p> <ul style="list-style-type: none"> <li>Kejelasan dan kedalaman informasi yg diperoleh</li> <li>Keaktifan dalam diskusi</li> <li>Kejelasan dan kerapian presentasi/resume</li> </ul> <p><b>Portofolio</b></p> <ul style="list-style-type: none"> <li>Membuat paparan tentang materi ajar beserta contoh-contoh dilapangan</li> </ul> <p><b>Tes</b></p> <ul style="list-style-type: none"> <li>Tes tulis</li> <li>Lisan</li> </ul>	<p>ag</p> <ul style="list-style-type: none"> <li>Buku Pegangan siswa mapel <b>Al-Qur'an Hadis</b> Kls VIII Kemenag</li> <li>Kitab Al-Quran dan terjemahanya</li> <li>Buku ensiklopedi atau buku referensi lain</li> <li>Multimedia interakt</li> </ul>
--	---	---	--	--	--

<p>materialistik, hidonis dan konsumtif pada zaman akhir</p>	<p>dunia dan akhirat</p> <p>4.5.1.1 Melafalkan hafalan Q.S. al-A'la (87): 14-19, Q.S. al-Qashash (28): 77 dan Q.S. Ali Imran (3): 148 dengan artinya</p> <p>4.5.1.2 Mendemonstrasikan hafalan Q.S. al-A'la (87): 14-19, Q.S. al-Qashash (28): 77 dan Q.S. Ali Imran (3): 148 dengan artinya</p> <p>4.5.1.3 Membuat proyek video Q.S. al-A'la (87): 14-19, Q.S. al-Qashash (28): 77 dan Q.S. Ali Imran (3): 148</p> <p>4.5.1.4 Menpresentasikan proyek video Q.S. al-A'la (87): 14-19, Q.S.</p>		<ul style="list-style-type: none"> <li>• Guru berkolaborasi dengan orang tua untuk mengamati perilaku siswa di rumah.</li> </ul> <p><b>Mengasosiasi</b></p> <p>Membuat kesimpulan tentang <i>Isi Qs. Al-A'la (87): 14-19, Qs. Al-Qashash (28): 77 Dan Qs. Ali Imran (3): 148</i></p> <p><b>Mengkomunikasikan</b></p> <ul style="list-style-type: none"> <li>• Mempresentasikan/menyampaikan hasil diskusi tentang <i>Isi Qs. Al-A'la (87): 14-19, Qs. Al-Qashash (28): 77 Dan Qs. Ali Imran (3): 148</i></li> </ul>			<p>if dan Internet</p>
--	--	---	---	--	--	------------------------

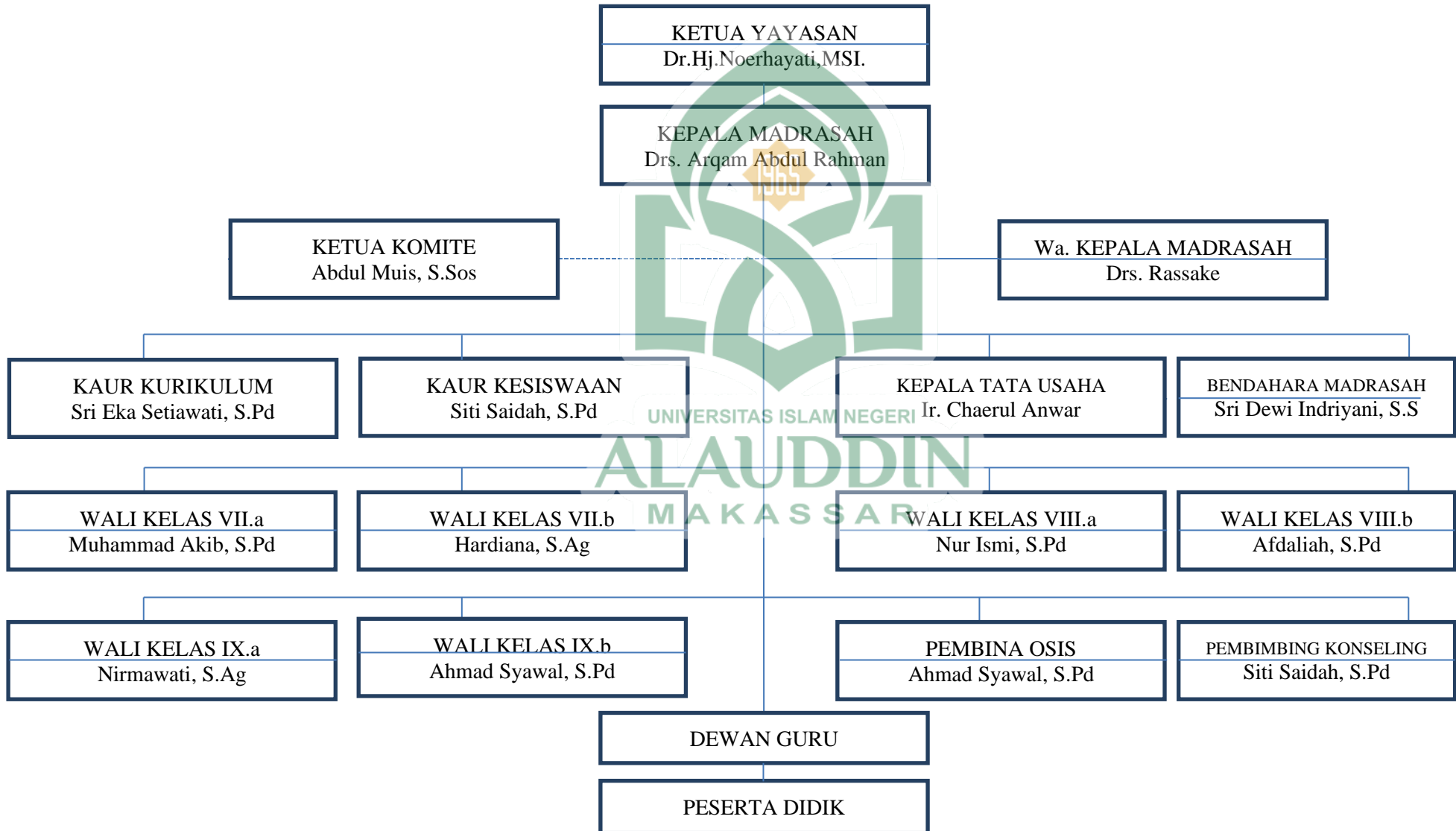
	<p>al-Qashash (28): 77 dan Q.S. Ali Imran (3): 148</p> <p>4.5.2.1 Membuat kesimpulan keterkaitan kandungan Q.S. al-A'la (87): 14-19, Q.S. alQashash (28): 77 dan Q.S. Ali Imran (3): 148 dengan kesalahan gaya hidup materialistik, hedonis dan konsumtif pada zaman akhir</p> <p>4.5.2.2 Mempresentasikan kesimpulan keterkaitan kandungan Q.S. al-A'la (87): 14-19, Q.S. al-Qashash (28): 77 dan Q.S. Ali Imran (3): 148 dengan kesalahan gaya hidup materialistik, hedonis dan konsumtif pada zaman akhir</p>	 <p>UNIVERSITAS ISLAM NEGERI <b>ALAUDDIN</b> MAKASSAR</p>				
3.6 Memahami isi kandungan hadis riwayat Muslim dari Abu.	3.6.1 Menerjemah hadis riwayat Muslim dari Abu Hurairah dan hadis riwayat Muslim dari	<b>KESEIMBANGAN DUNIA DAN AKHIRAT</b>	<b>Mengamati</b> Mencermati bacaan	<b>Tugas</b> • Mengumpulkan gambar/	<b>5 x TM</b>	• Buku Pedoman Guru mapel

<p>Hurairah;          رَزِيْرَةٌ، قَالَ كَانَ رَسُولَ اللَّهِ          عَلَيْهِ وَسَلَّمَ، يَقُولُ اللَّهُمَّ          رَبِّي الَّذِي هُوَ عَصْمَةٌ          تَلَخَ لِي دُنْيَايَ الَّتِي فِيهَا          أَصْلَحُ لِي آخِرَتِي الَّتِي فِيهَا          إِجْعَلِ الْحَيَاةَ زِنَادَةً لِي فِي          وَاجْعَلِ الْمَوْتَ رَاحَةً لِي مِنْ          (رواه مسلم)</p> <p>dan hadis riwayat          Muslim dari          Mustaurid bin          Syaddad;          قَالَ سَمِعْتُ مُسْتَوْرِدًا،          يَقُولُ قَالَ رَسُولُ اللَّهِ          عَلَيْهِ وَسَلَّمَ وَاللَّهِ مَا الدُّنْيَا فِي          مِثْلِ مَا يُجْعَلُ أَحَدُكُمْ إِصْبَعَهُ          تَنَارٌ يَحْتَنِي بِالسَّنَابَةِ - فِي الْبَيْتِ،          تُرْجَعُ؟ (رواه مسلم)</p> <p>4.6.1 Mendemonstrasikan hafalan hadis riwayat Muslim dari</p>	<p>Mustaurid tentang adanya hubungan kehidupan dunia dan akhirat</p> <p>3.6.2 Menganalisis isi hadis riwayat Muslim dari Abu Hurairah dan hadis riwayat Muslim dari Mustaurid tentang adanya hubungan kehidupan dunia dan akhirat</p> <p>3.6.3 Menjelaskan keterkaitan hadis riwayat Muslim dari Abu Hurairah dan hadis riwayat Muslim dari Mustaurid tentang adanya hubungan kehidupan dunia dan akhirat</p> <p>4.6.1.1 Menghafal hadis dari Abu Huraerah dan hadis riwayat Muslim dari Mustaurid tentang adanya hubungan kehidupan dunia dan akhirat.</p> <p>4.6.1.2 Mendemonstrasikan hafalan hadis dari Abu</p>	<p>(Hadis Riwayat Muslim dari Abu Hurairah dan Hadis Riwayat Muslim dari Mustaurid)</p>	<p>teks tentang <i>Hadis Riwayat Muslim Dari Abu Hurairah Dan Hadis Riwayat Muslim Dari Mustaurid</i></p> <ul style="list-style-type: none"> <li>• Meyimak penjelasan materi di atas melalui tayangan video atau media lainnya.</li> </ul> <p>Menanya</p> <ul style="list-style-type: none"> <li>• (memberi stimulus agar peserta didik bertanya)</li> <li>• Mengapa kita harus mencotoh <i>Hadis Riwayat Muslim Dari Abu Hurairah Dan Hadis Riwayat Muslim Dari Mustaurid</i></li> <li>• Bagaimana <i>Hadis Riwayat Muslim Dari Abu Hurairah Dan Hadis Riwayat</i></li> </ul>	<p>berita/ artikel yang sesuai materi ajar</p> <p><b>Observasi</b></p> <ul style="list-style-type: none"> <li>• Mengamati pelaksanaan diskusi dengan menggunakan lembar observasi yang memuat:</li> <li>• Kejelasan dan kedalaman informasi yg diperoleh</li> <li>• Keaktifan dalam diskusi</li> <li>• Kejelasan dan kerapian presentasi/resume</li> </ul> <p><b>Portofolio</b></p> <ul style="list-style-type: none"> <li>• Membuat paparan tentang materi ajar beserta contoh-contoh</li> </ul>	<p><b>Al-Qur'an Hadis</b>          Kls VIII          Kemenag</p> <ul style="list-style-type: none"> <li>• Buku Pegangan siswa mapel <b>Al-Qur'an Hadis</b> Kls VIII Kemenag</li> <li>• Kitab Al-Quran dan terjemahanya</li> <li>• Buku ensiklopedi atau</li> </ul>
--	---	---	--	---	--

<p>Abu Hurairah dan hadis riwayat Muslim dari Mustaurid bin Syaddad tentang adanya hubungan kehidupan dunia dan akhirat hadis.</p> <p>4.6.2 Mengomunikasikan kandungan hadis riwayat Muslim dari Abu Hurairah dan hadis riwayat Muslim dari Mustaurid bin Syaddad tentang hubungan kehidupan dunia dan akhirat hadis</p>	<p>Hurairah dan hadis riwayat Muslim dari Mustaurid tentang adanya hubungan kehidupan dunia dan akhirat</p> <p>4.6.2.1 Menganalisis kandungan hadis riwayat Muslim dari Abu Hurairah dan hadis riwayat Muslim dari Mustaurid tentang adanya kehidupan dunia dan akhirat</p> <p>4.6.2.2 Mempresentasikan kandungan hadis riwayat Muslim dari Abu Huraerah dan hadis riwayat Muslim dari Mustaurid tentang adanya kehidupan dunia dan akhirat</p> <p>4.6.2.3 Membuat teks pidato tentang keseimbangan dunia dan akhirat sesuai pemahaman hadis riwayat Muslim dari Abu Hurairah dan hadis riwayat Muslim dari Mustaurid tentang</p>		<p><b><i>Muslim Dari Mustaurid?</i></b></p> <p><b>Mengeksplorasi</b></p> <ul style="list-style-type: none"> <li>• Peserta didik mendiskusikan tentang <b><i>Hadis Riwayat Muslim Dari Abu Hurairah Dan Hadis Riwayat Muslim Dari Mustaurid</i></b></li> <li>• Guru mengamati perilaku siswa melalui lembar pengamatan di sekolah.</li> <li>• Guru berkolaborasi dengan orang tua untuk mengamati perilaku siswa di rumah.</li> </ul> <p><b>Mengasosiasi</b></p> <ul style="list-style-type: none"> <li>• Membuat kesimpulan tentang <b><i>Hadis Riwayat Muslim Dari Abu Hurairah Dan Hadis Riwayat</i></b></li> </ul>	<p>dilapangan</p> <p><b>Tes</b></p> <ul style="list-style-type: none"> <li>• Tes tulis</li> </ul> <p>Lisan</p>	<p>buku referensi lain</p> <ul style="list-style-type: none"> <li>• Multimedia interaktif dan Internet</li> </ul>
--	---	---	---	--	---

	<p>adanya kehidupan dunia dan akhirat</p> <p>4.6.2.4 Mepresentasikan teks pidato tentang keseimbangan dunia dan akhirat sesuai pemahaman hadis riwayat Muslim dari Abu Hurairah dan hadis riwayat Muslim dari Mustaurid tentang adanya kehidupan dunia dan akhirat</p>		<p><b><i>Muslim Dari Mustaurid</i></b></p> <p><b>Mengkomunikasikan</b></p> <p>Mepresentasikan/menyampaikan hasil diskusi tentang <b><i>Hadis Riwayat Muslim Dari Abu Hurairah Dan Hadis Riwayat Muslim Dari Mustaurid</i></b></p>			
--	--	--	---	--	--	--

**STRUKTUR ORGANISASI MADRASAH TSANAWIYAH AL-HIDAYAH MAKASSAR**  
TAHUN PELAJARAN 2022/2023











**KEMENTERIAN AGAMA REPUBLIK INDONESIA**  
**UNIVERSITAS ISLAM NEGERI ALAUDDIN MAKASSAR**  
**LEMBAGA PENELITIAN DAN PENGABDIAN KEPADA MASYARAKAT**

Jl. H.M. Yasin Limpo No. 36, Romang Polong-Gowa ( 0411 ) 841879  
 email : [lp2m@uin-alauddin.ac.id](mailto:lp2m@uin-alauddin.ac.id) website [lp2m.uin-alauddin.ac.id](http://lp2m.uin-alauddin.ac.id)

Nomor : B- 1300 /Un.06/LP2M/PP.00.9/9/2022  
 Sifat : Biasa  
 Lamp. : 1 (satu) Rangkap Proposal  
 Hal : Rekomendasi Izin Penelitian

Kepada Yth.  
**Madrasah Tsanawiyah Al-Hidayah Makassar**  
 di  
 Tempat

Assalamu Alaikum Wr. Wb.

Dengan hormat disampaikan bahwa mahasiswa(i) Universitas Islam Negeri Alauddin Makassar dengan identitas di bawah ini:

Nama : Muhammad Akib  
 NIM : 80200221029  
 Semester/T.A. : III (Tiga)/T.A. 2021-2022  
 Fakultas : Pascasarjana  
 Jurusan/Prodi : S2 Pendidikan Agama Islam  
 Alamat : Jl. Abdul Kadir No 29  
 No. HP. : 082290462009

bermaksud melakukan penelitian dalam rangka penyusunan tesis sebagai salah satu syarat untuk memperoleh gelar Magister. Dengan judul tesis **Efektivitas Penerapan Metode Jibril Dalam Meningkatkan Kemampuan Membaca Al-Qur'an Peserta Didik Kelas VIII Madrasah Tsanawiyah Al-Hidayah Makassar**.

Untuk maksud tersebut, kami mengharapkan kiranya kepada mahasiswa(i) tersebut dapat diberi izin untuk melakukan penelitian di Jl. Abdul Kadir No.29 dari tanggal **14 Desember 2022**.

Demikian rekomendasi ini dibuat, atas perhatian dan kerjasamanya diucapkan terima kasih

Desember 2022

Prof. Dr. H. Muhammad Ramli, M.Si.  
 NIP. 198005051987031004

arsip - mahasiswa yang bersangkutan  
 - pertinggal



**YAYASAN AL-HIDAYAH MAKASSAR**  
**MADRASAH TSANAWIYAH (MTS) AL-HIDAYAH**

*Jln. Dg Tata Komp. Hartaco Blok 2 E No.1 Telp. 0411 – 8216021 Makassar kode Pos : 90224*

**SURAT KETERANGAN PENELITIAN**

Nomor : 588/AA.C.1/XIII/2023

Yang bertanda tangan dibawah ini:

Nama : Drs. Arqam Abdul Rahman

NIP : -

Jabatan : Kepala Madrasah

Menerangkan bahwa :

Nama : Muhammad Akib

NIM : 80200221029

Jurusan : S2 Pendidikan Agama Islam

Fakultas : Pascasarjana

Mahasiswa dari : Universitas Islam Negeri Alauddin Makassar

Telah melakukan penelitian pada Madrasah Tsanawiyah (MTs) Al-Hidayah Makassar dengan judul Penelitian “ *Efetivitas Penerapan Metode Jibril Dalam Meningkatkan Kemampuan Membaca Al-Qur’an Peserta Didik Kelas VIII Madrasah Tsanawiyah Al-Hidayah Makassar* “. Yang dilaksanakan pada 14 Desember 2022 s/d 14 Januari 2023.

Demikian surat keterangan ini dibuat untuk dipergunakan sebagaimana mestinya.

Makassar, 20 Juli 2023  
Kepala Madrasah

**Drs. Arqam Abdul Rahman**

**Dokumentasi pelaksanaan pembelajaran**



### Dokumentasi Pelaksanaan Pembelajaran



## RIWAYAT HIDUP



Muhamma Akib, Lahir 16 Mei 1991 di Jeneponto. Anak ke 2 dari 4 bersaudara adalah buah hati dari pasangan Mariati dan Pakki. Mulai menempuh pendidikan tingkat Sekolah Dasar di SD Impres No, 146 Baraya Kabupaten Jeneponto Kecamatan Tamalatea pada tahun 2004. Kemudian melanjutkan pendidikan di SMP 2 Tamalatea dan selesai 2007. Dan melanjutkan pendidikan di SMA 1 Binamu Kabupaten Jeneponto dan selesai pada tahun 2011. Pada 2012 melanjutkan pendidikan diploma II di Ma'had Al Bir Makassar. Dan pada tahun 2015 melanjutkan pendidikan S1 di Universitas Indonesia Timur Makassar.

Setelah itu melanjutkan pendidikan di jenjang magister pascasarjana di UIN Alauddin Makassar, dengan mengambil jurusan Pendidikan Agama Islam dalam kurun waktu 2 tahun.

Akhir kata, penulis mengucapkan rasa syukur yang sebesar-besarnya atas terselesaikannya tesis ini yang berjudul **“Efektifitas Penerapan Metode Jibril Dalam Meningkatkan Kemampuan Membaca Al-Qur’an Peserta Didik Kelas VIII Madrasah Tsanawiyah Al-Hidayah Makassar”**. Dengan tepata waktu . Penulis berharap semoga dengan tesis ini dapat bermanfaat dan memberikan kontribusi positif pada masyarakat, sekolah dan penulis sendiri.