

**FAKTOR-FAKTOR YANG MEMPENGARUHI NILAI TUKAR RUPIAH
DI INDONESIA TAHUN 2005-2021**



SKRIPSI

Diajukan Untuk Memenuhi Salah Satu Syarat Meraih
Gelar Sarjana Ekonomi Jurusan Ilmu Ekonomi
Pada Fakultas Ekonomi Dan Bisnis Islam
UIN Alauddin Makassar

Oleh:

ANDI HARLINA
NIM : 90300118110

UNIVERSITAS ISLAM NEGERI
ALAUDDIN
MAKASSAR
JURUSAN ILMU EKONOMI
FAKULTAS EKONOMI DAN BISNIS ISLAM

UNIVERSITAS ISLAM NEGERI ALAUDDIN MAKASSAR

2022

PERNYATAAN KEASLIAN SKRIPSI

Mahasiswa yang bertanda tangan di bawah ini:

Nama : Andi Harlina
NIM : 90300118110
Tempat/Tgl. Lahir : Selayar, 08 September 1998
Jurusan : Ilmu Ekonomi
Fakultas : Ekonomi dan Bisnis Islam
Alamat : Kabupaten Kepulauan Selayar
Judul : Faktor-faktor yang mempengaruhi Nilai Tukar Rupiah di
Indonesia Tahun 2005-2021

Menyatakan dengan sesungguhnya dan penuh kesadaran bahwa skripsi ini benar dari hasil karya sendiri. Jika kemudian hari terbukti bahwa ia merupakan duplikat, tiruan atau dibuat orang lain, sebagian atau seluruhnya, maka skripsi ini dan gelar yang diperoleh karenanya batal demi hukum.

Samata, 13 November 2022

Penyusun,

Andi Harlina
90300118110

UNIVERSITAS ISLAM NEGERI
ALAUDDIN
MAKASSAR



KEMENTERIAN AGAMA RI
UNIVERSITAS ISLAM NEGERI ALAUDDIN MAKASSAR
FAKULTAS EKONOMI DAN BISNIS ISLAM

Kampus I Jl. Si Alauddin No. 61 Makassar Tlp (0411) 849924 Fax 849923
Kampus II Jl. H. M. Yasin Cempaka No. 36 Samata Selayam-Gowa Tlp (0411) 841879 Fax 8221400

PENGESAHAN SKRIPSI


Skripsi yang berjudul "Faktor-Faktor Yang Mempengaruhi Nilai Tukar Rupiah Di Indonesia Tahun 2005-2021" yang disusun oleh Andi Hartina, NIM 90300118110, mahasiswa Jurusan Ilmu Ekonomi pada Fakultas Ekonomi Dan Bisnis Islam, Universitas Islam Negeri Alauddin Makassar, telah diuji dan dipertahankan dalam sidang munaqasyah yang diselenggarakan pada tanggal 21 November dan dinyatakan telah dapat diterima sebagai salah satu syarat untuk memperoleh gelar sarjana ekonomi pada Fakultas Ekonomi dan Bisnis Islam.

Samata-Gowa, 21 Nov 2022

DEWAN PENGUJI

Ketua	: Prof. Dr. H. Abustani Ilyas, M. Ag	()
Sekretaris	: Dr. Muh. Wahyuddin Abdullah, SE., M. Si	()
Penguji I	: Dr. H. Abd Wahab, SF., M. Si	()
Penguji II	: Dr. Sitti Aisyah, S. Ag, M. Ag	()
Pembimbing I	: Dr. Sudirman, SE., M. Si	()
Pembimbing II	: Qarina, S. E., M. Si	()

Diketahui Oleh
Dekan Fakultas Ekonomi dan Bisnis Islam
UIN Alauddin Makassar

()
Prof. Dr. H. Abustani Ilyas, M. Ag
NIP.19661130 199303 1 003

KATA PENGANTAR

Assalamualaikum Wr. Wb

Puji syukur yang tak terhingga saya sebagai penyusun panjatkan atas kehadiran Allah SWT, karena berkat rahmat dan hidayah-Nya, sehingga penyusun dapat menyelesaikan skripsi ini. Salawat dan taslim tidak lupa penyusun curahkan kepada junjungan Nabi besar Muhammad SAW yang telah memperjuangkan kehidupan umatnya sehingga umatnya saat ini dapat merasakan kehidupan dunia yang begitu indah serta telah membawa umatnya dari alam kebodohan yang penuh dengan kesengsaraan menuju alam yang aman dan sejahtera. Atas izin dan kehendak Allah SWT skripsi sebagai salah satu persyaratan untuk menyelesaikan Program Sarjana (S1) Jurusan Ilmu Ekonomi Fakultas Ekonomi dan Bisnis Islam Universitas Islam Negeri Alauddin Makassar Skripsi ini berjudul “Faktor-faktor yang Mempengaruhi Nilai Tukar Rupiah di Indonesia Tahun 2005-2021” Alhamdulillah penyusun telah menyelesaikan sesuai dengan waktu yang telah ditetapkan.

Tanpa adanya kerjasama, bantuan, arahan, bimbingan dan petunjuk-petunjuk dari berbagai pihak yang terlibat secara langsung maupun tidak langsung dalam penyusunan skripsi ini, maka skripsi ini mustahil akan terselesaikan pada waktu yang telah direncanakan oleh penyusun. Oleh karena itu, pada kesempatan ini penyusun ingin menyampaikan rasa terima kasih yang tak terhingga kepada seluruh pihak atas sumbangsih pemikiran, waktu dan tenaga serta bantuan moril dan materil terkhusus kepada Untuk orang tua penulis Ayahanda Patta Asing dan Ibunda Bongko Tikno serta kakakku tersayang yang selalu memberiku semangat dan

membiayaiku serta tiada henti dalam memberikan cinta, kasih sayang dan doa, serta adikku yang selalu menanyakan kapan selesai sehingga senantiasa menyertai penyusun sehingga dapat menyelesaikan proses perkuliahan ini dengan baik. Dan tak lupa juga berterimah kasih kepada:

1. Bapak Prof. Drs. Hamdan Juhannis, M.A, Ph.D, sebagai Rektor UIN Alauddin Makassar dan para wakil Rektor serta seluruh jajarannya.
2. Bapak Prof. Dr. H. Abustani Ilyas, M.Ag. selaku Dekan Fakultas Ekonomi dan Bisnis Islam UIN Alauddin Makassar dan para wakil dekan serta sejarannya.
3. Bapak Dr. Hasbiullah, SE., M.Si. dan Bapak Dr. Baso Iwang, SE.,M.Si.,Ph.D selaku Ketua dan Sekretaris Jurusan Ilmu Ekonomi Fakultas Ekonomi dan Bisnis Islam atas segala kontribusi, bantuan dan bimbingannya selama ini.
4. Bapak Dr. Sudirman, SE., M.Si selaku pembimbing I dan Ibu Qarina, SE., M.,Si, selaku pembimbing II yang telah meluangkan waktu ditengah kesibukannya untuk memberikan bimbingan, petunjuk dan arahan dalam penyusunan skripsi ini.
5. Untuk penguji komprehensif Bapak Dr. H. Abdul Wahab SE.,M.Si dan Bapak Dr. Sudirman SE., M.Si, dan Ibu Dr. Sitti Aisyah, S.Ag.,M.Ag. yang telah mengajarkan kepada penulis bahwa calon sarjana harus mempunyai senjata untuk bersaing di dunia kerja.
6. Untuk penguji hasil dan penguji tutup Ibu Dr. Sitti Aisyah, S.Ag., M.Ag. dan Bapak Dr. H. Abdul Wahab SE.,M.Si yang telah mengajarkan penulis banyak arti tentang kehidupan yang semakin global.
7. Seluruh tenaga pengajar dan pendidik khususnya di Fakultas Ekonomi dan

Bisnis Islam UIN Alauddin Makassar yang telah membantu penyusun selama proses perkuliahan dan dengan ikhlas mengamalkan ilmunya kepada penyusun.

8. Terima kasih terutama untuk sahabatku hasriani yang selalu menemaniku dan teman-teman KKN seperjuang di Desa Majauleng Kab. Wajo terima kasih atas semangat dan dukungannya. Akhirnya dengan segala kerendahan hati, penyusun berharap skripsi ini dapat bermanfaat bagi pihak-pihak yang membutuhkan dan dapat dijadikan referensi bagi penelitian-penelitian selanjutnya. Semoga skripsi ini memberi manfaat bagi semua pembaca. Aamiin

Samata, 13 November 2022
Penulis


Andi Harlina
90300118110

UNIVERSITAS ISLAM NEGERI
ALAUDDIN
MAKASSAR

DAFTAR ISI

SAMPUL	
PERNYATAAN KEASLIAN SKRIPSI	ii
KATA PENGANTAR	iii
DAFTAR ISI	vi
DAFTAR GAMBAR	viii
DAFTAR TABEL	ix
ABSTRAK	x
BAB I PENDAHULUAN	1
A. Latar Belakang.....	1
B. Rumusan Masalah.....	7
C. Tujuan Penelitian.....	7
D. Manfaat Penelitian.....	8
BAB II TINJAUAN PUSTAKA	9
A. Nilai Tukar.....	9
B. Inflasi.....	12
C. Suku Bunga.....	17
D. Cadangan Devisa.....	21
E. Hubungan Antar Variabel.....	27
F. Penelitian Terdahulu.....	31
G. Kerangka Pikir.....	33
H. Hipotesis.....	33
BAB III METODE PENELITIAN	34
A. Jenis dan Pendekatan.....	34
B. Jenis dan Sumber Data.....	34
C. Metode Pengumpulan Data.....	34
D. Teknik Analisis Data.....	35
E. Defenisi Operasional.....	41
BAB IV HASIL DAN PEMBAHASAN	42
A. Gambaran Umum Lokasi Penelitian.....	42

B. Deskripsi Data.....	44
C. Teknik Pengolahan Data	53
D. Pembahasan	60
BAB V PENUTUP.....	64
A. Kesimpulan	64
B. Saran.....	65
DAFTAR PUSTAKA.....	66
LAMPIRAN	69



UNIVERSITAS ISLAM NEGERI
ALAUDDIN
 MAKASSAR

DAFTAR GAMBAR

No.	Teks	Hal
2.1	Kurva Phillips.....	15
2.2	Kerangka Pikir	33
4.5	Uji Heterokedastisitas	56
4.6	Kerangka Hasil Pembahasan.....	60



DAFTAR TABEL

No.	Teks	Hal
1.1	Perkembangan Nilai Tukar Tahun 2005-2021	3
2.1	Penelitian Terdahulu.....	31
4.1	Perkembangan Nilai Tukar Tahun 2005-2021	45
4.2	Perkembangan Inflasi Tahun 2005-2021.....	47
4.3	Perkembangan Suku Bunga Tahun 2005-2021	49
4.4	Perkembangan Cadangan Devisa Tahun 2005-2021.....	52
4.5	Normalitas One-Sample Kolmogorov-Smirnov	53
4.6	Uji Multikolinearitas	54
4.7	Uji Autokorelasi Run Test.....	55
4.8	Uji Koefisien Determinasi (R^2).....	56
4.9	Uji Simultan	57
4.10	Uji Parsial.....	58

ABSTRAK

Nama Penyusun : Andi Harlina
NIM : 90300118110
**Judul Skripsi : Faktor-Faktor Yang Mempengaruhi Nilai Tukar
Rupiah di Indonesia Tahun 2005-2021**

Kurs atau nilai tukar ialah salah satu harga yang penting dalam perekonomian makro, karena kurs ditentukan dengan adanya keseimbangan antara permintaan dan penawaran yang terjadi di pasar valuta asing, pengaruhnya bagi transaksi berjalan dan bagi makro ekonomi lainnya. Untuk mengukur kondisi perekonomian, alat yang dapat dijadikan ukuran ialah kurs. Apabila pertumbuhan nilai mata uang atau kurs yang dapat berjalan stabil berarti menunjukkan bahwa negara tersebut memiliki kondisi perekonomian yang relatif baik atau stabil.

Penelitian ini merupakan penelitian yang bersifat kuantitatif dengan menggunakan data sekunder berupa runtun waktu (time series) dengan periode waktu 17 tahun (2005-2021) jenis data yang digunakan adalah data sekunder. Data sekunder merupakan data yang sudah diperoleh peneliti secara tidak langsung melalui media perantara. Alat analisis yang digunakan dalam penelitian ini, yaitu analisis regresi linear berganda. Sumber data yang digunakan berasal dari berbagai sumber, antara lain Statistik Indonesia pada website Badan Pusat Statistik (BPS) Indonesia sesuai kebutuhan peneliti. Pengolahan data dilakukan dengan menggunakan Aplikasi SPSS 21

Hasil analisis dari penelitian ini menunjukkan bahwa variabel inflasi berpengaruh negatif dan signifikan terhadap nilai tukar rupiah di Indonesia, sedangkan variabel suku bunga dan cadangan devisa memiliki pengaruh positif dan signifikan terhadap nilai tukar rupiah di Indonesia

Kata Kunci: Nilai Tukar, Inflasi, Suku Bunga dan Cadangan Devisa

UNIVERSITAS ISLAM NEGERI
ALAUDDIN
MAKASSAR

BAB I

PENDAHULUAN

A. Latar Belakang

Kurs atau nilai tukar ialah salah satu harga yang penting dalam perekonomian makro, karena kurs ditentukan dengan adanya keseimbangan antara permintaan dan penawaran yang terjadi di pasar valuta asing, pengaruhnya bagi transaksi berjalan dan bagi makro ekonomi lainnya. Untuk mengukur kondisi perekonomian, alat yang dapat dijadikan ukuran ialah kurs. Apabila pertumbuhan nilai mata uang atau kurs yang dapat berjalan stabil berarti menunjukkan bahwa negara tersebut memiliki kondisi perekonomian yang relatif baik atau stabil.

Nilai tukar mata uang rupiah terhadap dolar Amerika sangatlah penting karena dikaji oleh otoritas moneter untuk mengendalikan dan menstabilkan nilai tukar. Dengan nilai tukar dapat mempunyai dampak bagi perekonomian secara keseluruhan. Dampak yang ditimbulkan seperti harga barang maupun jasa mengalami kenaikan harga atau inflasi. Merosotnya nilai tukar rupiah dapat menjadi salah satu penyebab permintaan masyarakat terhadap mata uang rupiah menurun, karena peran perekonomian nasional menurun atau karena permintaan mata uang asing sebagai alat untuk pembayaran internasional menjadi meningkat. Besarnya dampak akibat dari fluktuasi nilai tukar terhadap perekonomian, maka diperlukan suatu kebijakan yang tepat untuk mengendalikan nilai tukar mata uang, sehingga pergerakan atau fluktuasi nilai tukar dapat diprediksi dan perekonomian dapat berjalan dengan stabil.

Perintah bagi ummat Islam untuk melakukan perdagangan internasional sendiri terkandung dalam Qur'an Surah ke-62 (Al-Jumu'ah) ayat 10, Allah Swt.

Berfirman:

فَإِذَا قُضِيَتِ الصَّلَاةُ فَانْتَشِرُوا فِي الْأَرْضِ وَابْتَغُوا مِنْ فَضْلِ اللَّهِ وَاذْكُرُوا اللَّهَ كَثِيرًا لَعَلَّكُمْ تُفْلِحُونَ

Terjemahannya:

“Apabila salat (Jumat) telah dilaksanakan, bertebaranlah kamu di bumi, carilah karunia Allah, dan ingatlah Allah sebanyak-banyaknya agar kamu beruntung.”

Apabila diperhatikan secara saksama, ada dua hal penting yang harus kita cermati, yaitu (i) *fantasyiruu fi al-ard* (bertebaranlah di muka bumi) dan (ii) *wabtaghu min fadl Allah* (carilah karunia/rezeki Allah). Dari ayat tersebut terdapat perintah Allah Swt. agar ummat Islam segera bertebaran di muka bumi untuk melakukan aktivitas perdagangan setelah shalat fardhu selesai ditunaikan. Ternyata Allah Swt. tidak membatasinya hanya sekedar di dalam negeri saja, tetapi kita diperintahkan untuk *fi al-ard* atau go internasional dalam mencari rezeki Allah. Artinya dalam melakukan perdagangan kita harus menembus pasar internasional.

Menurut Shindy (2017), pergerakan nilai tukar rupiah mengalami depresiasi yang dalam dikarenakan keterpurukan krisis moneter yang mengakibatkan jatuhnya nilai tukar domestik. Akibat dari krisis moneter tahun 1997 yang tidak hanya melanda Indonesia tetapi hampir seluruh kawasan Asia yang mengakibatkan melemahnya perekonomian. Perubahan sistem nilai tukar tersebut menghasilkan pergerakan nilai tukar yang lebih besar dibandingkan

pada periode sebelum terjadinya krisis. Pergerakan tersebut terjadi baik dalam bentuk nominal maupun rill (nilai tukar nominal yang disesuaikan terhadap perbandingan tingkat relatif antar negara).

Sejak sistem nilai tukar mengambang (*Free floating system*) berlaku pada tahun 1997, nilai tukar rupiah terhadap mata uang asing naik turun karena ditentukan oleh mekanisme pasar (Abdullah, 2016). Perubahan-perubahan dalam aktivitas perekonomian ini biasanya dapat dilihat dalam fluktuasi nilai tukar mata uang tersebut.

Berikut adalah perkembangan nilai tukar rupiah beberapa tahun terakhir sebagai berikut:

Tabel 1.1
Perkembangan Nilai Tukar, inflasi, suku bunga & devisa Tahun 2005-2021

Tahun	Inflasi (%)	Suku Bunga (%)	Cadangan Devisa (Miliar US\$)	Nilai Tukar(Rp/US\$)
2005	17,11	12,75	34,724	9.830,00
2006	7,60	9,75	42,586	9.020,00
2007	7,59	8,00	56,920	9.419,00
2008	11,06	9,25	51,639	10.950,00
2009	5,78	6,50	66,105	9.400,00
2010	9,96	6,50	96,207	8.991,00
2011	5,79	6,00	110,123	9.068,00
2012	4,30	5,75	112,781	9.670,00
2013	8,38	7,50	99,387	12.189,00
2014	8,36	7,75	111,862	12.440,00
2015	3,35	7,50	105,931	13.795,00
2016	3,02	4,75	116,362	13.436,00
2017	3,61	4,25	130,196	13.548,00
2018	3,13	6,00	120,654	14.481,00
2019	2,72	5,00	129,183	13.901,00
2020	1,68	3,50	135,897	14.105,00
2021	2,87	3,75	144,905	14.269,00

Sumber: Bank Indonesia, (data diolah) Tahun 2022

Data tabel tersebut dapat dilihat bagaimana pergerakan kurs rupiah dalam

tujuh belas tahun terakhir. Pada tahun 2006-2007 fluktuasi kurs rupiah terhadap dolar Amerika cenderung melemah. Hal ini diantaranya disebabkan oleh adanya tekanan yang menyebabkan melemahnya nilai tukar rupiah dan disisi lain meningkatnya angka inflasi, terutama pada tahun 2005 yang mencatat tingkat inflasi yang sangat tinggi. Selain itu melemahnya nilai tukar rupiah terhadap dolar AS telah menyebabkan pemerintah meningkatkan tingkat suku bunga dalam negeri untuk mencegah spekulasi valuta asing dan menjaga kestabilan nilai rupiah terhadap mata uang asing secara keseluruhan. Krisis global yang semakin dalam pada tahun 2008 telah memberi efek depresiasi terhadap mata uang rupiah. Kurs rupiah melemah menjadi Rp 10.950,00/US\$. Sistem nilai tukar yang dianut oleh indonesia adalah sistem nilai tukar mengambang. Dengan sistem ini nilai tukar rupiah menjadi bergantung pada *supply* dan *demand* di pasar. Akibat krisis global terjadi likuiditas global, dengan demikian *supply* dollar relatif sangat menurun. Hal inilah memberikan efek depresiasi terhadap rupiah dan juga memberi efek kepada nilai kurs pada tahun 2009 yang melemah menjadi Rp 9.400,00/US\$.

Berbeda dengan tahun sebelumnya, nilai tukar rupiah dalam kurun tahun 2010-2012 bisa dijaga pada level Rp 8.991,00/US\$. Hal ini dikarenakan meningkatnya arus modal masuk, seperti pasar saham dan obligasi, serta pulihnya kondisi ekonomi global. Kemudian tahun 2013 sampai 2021, kurs rupiah mengalami pelemahan yang cukup signifikan.

Perubahan nilai tukar rupiah terhadap dollar amerika dipengaruhi oleh banyak faktor. Beberapa diantaranya adalah kondisi makro ekonomi suatu

negara. Kondisi makro ekonomi yang digunakan sebagai variabel bebas dalam mempengaruhi perubahan nilai tukar rupiah adalah inflasi, suku bunga dan cadangan devisa.

Inflasi merupakan salah satu penyakit ekonomi yang tidak bisa diabaikan, karena dapat menimbulkan dampak yang sangat luas. Inflasi yang tinggi bisa menimbulkan pertumbuhan ekonomi yang lambat dan pengangguran meningkat. Naiknya harga barang sama artinya turunnya nilai mata uang. Dengan demikian inflasi diartikan sebagai penurunan nilai mata uang terhadap nilai barang dan jasa secara umum.

Berdasarkan tabel 1.1 menunjukkan perkembangan tingkat inflasi di Indonesia tahun 2005-2021. Dalam beberapa tahun terakhir tingkat inflasi mengalami peningkatan terbesar pada tahun 2005 yaitu sebesar 17,11 persen yang disebabkan oleh kenaikan harga BBM. Tetapi hal tersebut tidak berlangsung lama di mana pada tahun 2006 sampai tahun 2009 inflasi mengalami penurunan sebesar 5,78 persen. Pada tahun berikutnya sampai 2021 inflasi di Indonesia mengalami fluktuasi

Selain inflasi, tingkat suku bunga juga dapat mempengaruhi fluktuasi kurs. Tingkat suku bunga merupakan salah satu instrument kebijakan moneter yang dilaksanakan dengan cara menaikkan dan menaikkan tingkat suku bunga. Perubahan suku bunga ini akan berpengaruh terhadap perubahan jumlah permintaan dan penawaran uang di pasar domestic. Tingkat suku bunga yang tinggi akan mendorong masyarakat untuk menyimpan uang di bank dari pada berinvestasi. Bila suku bunga relative tinggi pada suatu negara dibandingkan

dengan negara lain mengakibatkan arus modal dari negara yang suku bunga rendah ke negara suku bunga tinggi. Arus modal ini akan berdampak pada peningkatan nilai tukar ke negara yang suku bunganya tinggi. Berdasarkan data tabel tersebut menunjukkan perkembangan tingkat suku bunga di Indonesia tahun 2005-2021. Suku bunga tertinggi pada tahun 2005 sebesar 12,75 persen, sementara suku bunga terendah pada tahun 2020 sebesar 3,50 persen, Perry Warijiyo, Gubernur BI, mengatakan kenaikan BI Rate dibutuhkan untuk menjangkar ekspektasi inflasi.

Berubahnya nilai kurs yang terlalu tajam tentu akan membuat perekonomian sebuah negara tidak stabil, salah satu instrumen moneter yang bisa digunakan dalam menjaga nilai tukar agar tetap stabil yaitu dengan melihat seberapa besar cadangan devisa yang dimiliki oleh sebuah negara. Dari data tersebut dapat dilihat dalam beberapa tahun berturut-turut besaran cadangan devisa Indonesia. Dimana terlihat besaran devisa yang paling mencolok yaitu pada tahun 2017 ke 2018. Terjadi penurunan besaran cadangan devisa hingga 10 miliar dollar AS, padahal selama 2015-2017 mengalami kenaikan yang cukup signifikan. Penurunan yang terjadi pada tahun 2017 ke 2018 terjadi akibat intervensi Bank Indonesia di pasar valas guna menstabilkan nilai tukar rupiah. Namun kenyataannya nilai tukar rupiah masih cukup tinggi pada tahun 2018 hingga menembus 14.481 rupiah. Cadangan devisa merupakan sebuah tabungan yang dimiliki suatu negara guna menjaga stabilitas nilai tukar agar tidak berfluktuasi secara tajam. Apabila suatu negara mempunyai cadangan devisa atau valas yang semakin banyak maka semakin besar pula kemampuan negara

tersebut melaksanakan berbagai transaksi ekonomi terutama perdagangan yang menandakan semakin kuat pula nilai mata uang yang dimiliki oleh sebuah negara.

Berdasarkan paparan di atas yang dikemukakan sebelumnya, maka penulis tertarik untuk mengkaji faktor-faktor yang mempengaruhi nilai tukar rupiah di Indonesia dengan judul penelitian yaitu

“Faktor-Faktor Yang Mempengaruhi Nilai Tukar Rupiah di Indonesia Tahun 2005-2021”.

B. Rumusan Masalah

Berdasarkan uraian latar belakang yang telah dikemukakan di atas, maka dapat dirumuskan permasalahan sebagai berikut:

1. Apakah inflasi berpengaruh terhadap nilai tukar rupiah di Indonesia tahun 2005-2021?
2. Apakah suku bunga berpengaruh terhadap nilai tukar rupiah di Indonesia tahun 2005-2021?
3. Apakah inflasi, suku bunga dan cadangan devisa secara bersama-sama berpengaruh terhadap nilai tukar rupiah di Indonesia tahun 2005-2021?

C. Tujuan Penelitian

Berdasarkan uraian latar belakang dan rumusan masalah di atas, maka tujuan penelitian ini dapat dirumuskan sebagai berikut:

1. Untuk mengetahui pengaruh inflasi terhadap nilai tukar rupiah di Indonesia tahun 2005-2021.
2. Untuk mengetahui pengaruh suku bunga terhadap nilai tukar rupiah di Indonesia tahun 2005-2021.

3. Untuk mengetahui pengaruh cadangan devisa terhadap nilai tukar rupiah di Indonesia tahun 2005-2021.
4. Untuk mengetahui pengaruh inflasi, suku bunga dan cadangan devisa secara bersama-sama terhadap nilai tukar rupiah di Indonesia tahun 2005-2021.

D. Manfaat Penelitian

Berdasarkan uraian latar belakang dan tujuan penelitian di atas, maka manfaat penelitian dapat dirumuskan sebagai berikut:

a. Manfaat teoritis

Penelitian ini diharapkan bermanfaat bagi perkembangan ilmu pengetahuan, khususnya dibidang ilmu ekonomi serta bisa menjadi referensi untuk pengembangan penelitian dan menjadi pendukung teori-teori yang ada.

b. Manfaat praktis

Penelitian ini diharapkan dapat memberikan manfaat praktis bagi para pembuat kebijakan untuk mengendalikan nilai tukar agar tetap stabil dan bisa meminimalisir keadaan yang bisa mengganggu stabilitas nilai tukar.

Tidak hanya itu, penelitian ini diharapkan dapat menambah pengetahuan di bidang keilmuan khususnya ekonomi.

BAB II

TINJAUAN PUSTAKA

A. Nilai Tukar

Menurut Salvatore (1997), nilai tukar atau kurs adalah harga mata uang suatu negara terhadap negara lain atau mata uang suatu negara dinyatakan dalam mata uang negara lain. Suatu kenaikan dalam kurs disebut depresiasi atau penurunan nilai mata uang dalam negeri terhadap mata uang asing. Suatu penurunan dalam kurs disebut sebagai apresiasi, atau kenaikan dalam nilai mata uang dalam negeri. Nilai tukar digunakan dalam perdagangan internasional antar negara. Misalnya Indonesia yang memiliki rupiah ingin berdagang (impor) dengan Amerika Serikat yang memiliki dolar Amerika Sehingga untuk dapat menyelesaikan transaksi tersebut Indonesia harus menukar mata uang rupiah dalam bentuk mata uang dolar AS.

Dolar AS memang telah menjadi mata uang resmi dan paling sering digunakan dalam transaksi perdagangan internasional, ini karena dolar AS dianggap sebagai mata uang kuat (*hard currency*). Dengan demikian, nilai tukar ditentukan oleh permintaan dan penawaran dari mata uang asing tersebut. Mata uang suatu negara dapat ditukar atau diperdagangkan dengan mata uang negara lain sesuai dengan nilai tukar yang berlaku di pasar valuta asing atau sering disebut dengan pasar valuta asing.

Dengan perubahan kondisi ekonomi serta social politik yang terjadi di suatu negara, nilai tukar mata uang suatu negara terhadap mata uang negara lainnya dapat berubah secara substansial. Mata uang suatu negara dapat

dikatakan terapresiasi jika nilai tukarnya relative terhadap mata uang negara lain mengalami kenaikan. Sebaliknya, mata uang suatu negara dikatakan mengalami depresiasi jika nilai tukarnya relative terhadap mata uang negara lain mengalami penurunan

Dalam kondisi tertentu, kenaikan dan penurunan nilai tukar mata uang terjadi atas intervensi pemerintah, dalam hal ini kebijakan bank sentral dalam menaikkan dan menurunkan nilai tukar mata uang domestik untuk menyesuaikan dengan nilai tukar mata uang yang sebenarnya di pasar. Penyesuaian ke atas atau kenaikan nilai tukar mata uang yang dilakukan oleh bank sentral disebut dengan revaluasi. Sedangkan, penyesuaian ke bawah atau penurunan nilai tukar mata uang yang dilakukan oleh bank sentral disebut dengan devaluasi.

1) Faktor- Faktor yang Menentukan Nilai Tukar

Ada beberapa faktor yang mempengaruhi pergerakan nilai tukar (Basyariah, 2016). Yang pertama faktor fundamental, terkait dengan indikator ekonomi seperti inflasi, suku bunga, ketimpangan pendapatan relatif antara negara, ekspektasi pasar dan intervensi bank sentral. Yang kedua faktor teknis berkaitan dengan kondisi penawaran dan permintaan devisa pada waktu tertentu. Apabila ada kelebihan permintaan dan penawaran tetap, maka harga valuta asing akan baik atau sebaliknya. Ketiga sentimen pasar, yaitu sebagian besar disebabkan oleh rumor dan berita politik yang bersifat insidental, yang dapat mendorong harga valas menjadi naik atau bahkan turun secara tajam dalam jangka pendek. Apabila rumor dan berita sudah berlalu, maka nilai tukar akan

kembali normal.

Kenaikan dan penurunan nilai tukar mata uang atau kurs valuta asing dapat terjadi dalam beberapa cara. Hal ini dilakukan secara formal oleh pemerintah negara-negara yang menganut sistem nilai tukar mengambang atau kekuatan permintaan dan penawaran di dalam pasar.

Perubahan nilai tukar yang terjadi dapat menyebabkan peningkatan atau penurunan nilai mata uang domestik terhadap mata uang asing yang diistilahkan sebagai berikut:

- a. Depresiasi yaitu peningkatan harga mata uang asing di dalam negeri atau menurunnya nilai mata uang domestik dikaitkan dengan mata uang asing, yang disebabkan karena mekanisme pasar. Istilah lain yang menunjukkan penurunan nilai mata uang domestik terhadap mata uang asing adalah devaluasi. Devaluasi adalah peningkatan harga mata uang asing di dalam negeri atau menurunnya nilai mata uang domestik dikaitkan dengan mata uang asing, yang dilakukan dengan sengaja oleh pemerintah melalui kebijakan moneter.
- b. Apresiasi adalah penurunan harga mata uang asing di dalam negeri atau meningkatnya nilai mata uang domestik dikaitkan dengan mata uang asing. Istilah lain yang menunjukkan peningkatan nilai mata uang domestik terhadap mata uang asing adalah revaluasi. Revaluasi adalah penurunan harga mata uang asing di dalam negeri atau meningkatnya nilai mata uang domestik dikaitkan dengan mata uang asing yang dilakukan dengan sengaja oleh pemerintah melalui kebijakan moneter.

2) Stabilitas Nilai Tukar

Stabilitas adalah kriteria utama yang harus dimiliki dalam mata uang suatu negara. Menurut Miskhin (2001) dalam Basyariah, (2016), stabilitas mata uang dapat dilihat dari dua arah yakni internal dan eksternal. Sisi internal diartikan sebagai nilai mata uang yang terkait dengan harga barang dan jasa. Ini mencerminkan penggunaan mata uang dalam suatu negara dengan ekonomi tertutup. Di Indonesia, stabilitas mata uang dijaga oleh bank sentral, selaku bank Indonesia. Kestabilan nilai rupiah ini memiliki dua aspek, yaitu stabilitas nilai mata uang terhadap barang dan jasa, dan stabilitas terhadap mata uang negara lain.

Aspek pertama tercermin dalam perkembangan tingkat inflasi, sedangkan aspek kedua tercermin dalam perkembangan nilai tukar rupiah terhadap mata uang negara lain. Perkembangan nilai tukar rupiah terhadap mata uang negara lain tercermin dari pergerakan nilai tukar rupiah di pasar keuangan. Simorangkir dan Suseno, (2004) menjelaskan bahwa nilai tukar mata uang adalah harga satuan mata uang asing terhadap mata uang lokal, dan dapat juga dikatakan bahwa harga adalah harga mata uang lokal terhadap mata uang asing. Dalam sistem nilai tukar tetap, mata uang lokal ditetapkan sebagai mata uang terhadap mata uang asing. Disisi lain, dalam sistem nilai tukar mengambang, nilai tukar atau kurs dapat berubah setiap saat, tergantung pada jumlah penawaran dan permintaan valuta asing relatif terhadap mata uang lokal.

B. Inflasi

Inflasi adalah salah satu bentuk penyakit yang paling umum dan terjadi di

semua negara. Tidak dapat dipungkiri bahwa ini adalah salah satu bentuk kebijakan ekonomi yang sering disebut dengan kebijakan harga (Waluyo, 2002).

Menurut teori keynes, definisi yang sederhana tentang inflasi adalah didasarkan pada teori makronya yaitu inflasi terjadi karena suatu masyarakat ingin hidup diluar batas kemampuan ekonominya. Menurut Waluyo (2007) dalam (Putri, 2017). ada beberapa sebab yang dapat menimbulkan perbedaan antara lain:

- a. Pemerintah sangat berambisi untuk menyerap sumber-sumber ekonomi lebih banyak dari pada sumber-sumber ekonomi yang dapat dikeluarkan oleh pihak non-pemerintah pada tingkat harga yang berlaku.
- b. Berbagai golongan ekonomi masyarakat berusaha mendapatkan tambahan pendapatan relatif lebih besar dari peningkatan produktivitas kerja mereka.
- c. Adanya ekspektasi masyarakat yang berlebihan sehingga permintaan terhadap barang dan jasa meningkat lebih cepat dari pada produk tambahan yang dihasilkan (output) oleh perekonomian.
- d. Adanya kebijakan pemerintah, baik ekonomi maupun non-ekonomi yang mendorong kenaikan harga.
- e. Pengaruh inflasi luar negeri, terutama jika negara yang bersangkutan memiliki sistem perekonomian terbuka, pengaruh inflasi luar negeri tersebut dilihat melalui pengaruhnya terhadap harga barang-barang impor.

1) Teori Kuantitas Uang

Menurut Waluyo (2007), hanya dapat terjadi jika ada kenaikan jumlah uang beredar. harga akan naik karena adanya kelebihan uang yang diciptakan

atau diproduksi oleh bank sentral. Meningkatnya jumlah uang beredar berarti meningkatnya saldo kas rumah tangga konsumen yang mengakibatkan peningkatan pengeluaran konsumsi masyarakat.

Peningkatan konsumsi masyarakat menyebabkan harga semakin meningkat, sehingga berakibat terjadinya inflasi. Inflasi akan berhenti dengan sendirinya jika tidak adanya penambahan uang beredar. Selain penambahan uang beredar, mereka percaya inilah mengapa ada tekanan sosial dan politik masyarakat. Faktor ini berkaitan pada harga yang diharapkan (ekspektasi harga) terjadi disaat yang akan datang. Perubahan harga dan perilaku masyarakat dengan perekonomian berdampak besar terhadap tingkat inflasi.

2) Teori Strukturalis

Teori strukturalis adalah teori inflasi jangka panjang karena menekankan pada penyebab inflasi yang berdasarkan ketidakfleksibelan (inleksibilitas) struktur ekonomi suatu negara. Menurut teori ini terdapat dua ketegaran (kekakuan) utama dalam perekonomian negara sedang berkembang yang dapat menyebabkan inflasi yaitu: kekakuan dalam penyediaan bahan pangan dan barang-barang ekspor.

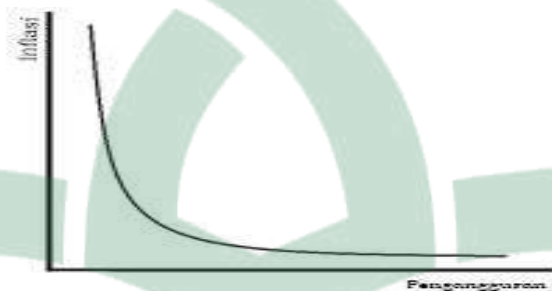
Inflasi adalah kenaikan harga-harga secara umum yang berlaku dalam suatu perekonomian dari satu periode ke periode lainnya. Sedangkan tingkat inflasi adalah persentasi kenaikan harga-harga pada suatu tahun tertentu dibandingkan tahun sebelumnya (Sukirno, 2012). Kenaikan harga barang sama artinya dengan menurunnya nilai mata uang. Dengan demikian inflasi dapat didefinisikan sebagai penurunan nilai mata uang terhadap nilai barang dan jasa

secara umum.

3) Teori Inflasi Model Kurva Phillips

Dalam hal ini, Phillips ingin mengetahui hubungan antara inflasi dan pengangguran. Dalam penelitiannya, Phillips menemukan periode ketika tingkat pengangguran rendah, saat itu juga terdapat perubahan secara signifikan pada tingkat upah.

Penelitian Phillips tersebut kemudian diperluas dengan melihat hubungan antara tingkat pengangguran dan tingkat inflasi dan hubungan di antara kedua variabel tersebut sebagaimana yang ditunjukkan oleh gambar berikut ini:



Gambar 2.1

Kurva Phillips

Sumber : Diolah dari Sitorus (2019)

Dari kurva di atas, terdapat hubungan terbalik antara tingkat pengangguran dan tingkat inflasi. Jadi jika pemerintah ingin menetapkan tingkat pengangguran yang rendah, maka hal itu dapat dicapai dengan tingkat inflasi yang tinggi, dan begitu juga sebaliknya.

4) Teori Paritas Daya Beli

Dalam sistem nilai tukar bebas, nilai tukar mata uang akan mengalami

perubahan dari waktu ke waktu. Pengaruh inflasi terhadap nilai tukar dapat dijelaskan dengan menggunakan teori (*purchasing power parity*/PPP). Secara teoritis terdapat beberapa alasan nilai tukar mata uang mengalami perubahan, salah satunya adalah untuk mempertahankan daya beli antara mata uang tetap atau disebut dengan paritas daya beli (Sitorus, 2019) sebagai berikut:

a. Paritas daya beli yang absolut adalah di mana harga dalam suatu komoditas sama dengan mata uang apa pun yang dipakai untuk membeli atau di manapun komoditas itu dijual. misalnya jika satu botol anggur dijual dengan harga £2 di London, dan nilai tukar \$1 = £0,60 maka harga sebotol anggur di new york adalah $\frac{£2}{0,60} = \$3,33$. Konsep ini sering disebut dengan hukum satu harga (the law of one price). Misalkan S_0 adalah kurs spot antara British pound dan US dollar pada hari ini (di mana penentuan nilai tukar didasarkan pada *direct quotation* yaitu jumlah mata uang asing per US dollar (£0,60). Jika harga suatu barang di Amerika adalah P_{US} dan harga di British P_{UK} , maka berdasarkan absolute PPP dapat dirumuskan sebagai berikut: $P_{UK} = S_0 \times P_{US}$

Hal ini berarti suatu barang di British sama dengan harga barang tersebut di Amerika dikalikan dengan nilai tukar di pasar spot. Jika absolute PPP tidak berlaku, maka akan terjadi proses arbitrase. Absolute PPP dapat berlaku dengan syarat harus memenuhi asumsi sebagai berikut:

- a. Tidak ada biaya transaksi seperti, biaya pengiriman, asuransi dan lain-lain
- b. Tidak ada hambatan perdagangan, seperti tarif, kuota, pajak, dan lain-lain
- c. Barang yang diperdagangkan sama

Dalam praktek bisnis asumsi-asumsi tersebut sangat sulit untuk dipenuhi

atau tidak realistis, maka dikembangkan konsep paritas daya beli relatif (*relative purchasing power parity*)

- b. Paritas daya beli relatif (paritas daya beli relatif). Teori ini tidak menjelaskan apa yang menentukan nilai tukar absolut, tetapi menjelaskan apa yang menentukan perubahan nilai tukar dari waktu ke waktu. Perubahan nilai tukar ditentukan oleh perbedaan tingkat inflasi antar dua negara. Dengan kata lain, apresiasi atau depresiasi kurs spot yang diharapkan ditentukan oleh perbedaan tingkat inflasi yang diharapkan. Perubahan nilai tukar yang diharapkan pada tahun yang akan datang $[E(S_1) - S_0] / S_0$ adalah: $[E(S_1) - S_0] / S_0 = I_{FC} - I_{US}$

Keterangan:

S_0 = nilai tukar (kurs) spot (mata uang asing per dolar) E

$E(S_t)$ = nilai tukar yang diperkirakan pada periode t

I_{US} = tingkat inflasi di Amerika Serikat

I_{FC} = tingkat inflasi di negara asing

Dengan kata lain, relative PPP menyatakan bahwa presentase perubahan nilai tukar yang diharapkan sama dengan perbedaan tingkat inflasi yang diharapkan antar-kedua negara. $E(S_t) = S_0 \times [1 + (I_{FC} - I_{US})]$.

C. Suku Bunga

Sitorus (2019), Suku bunga adalah keuntungan investasi yang dapat diperoleh pemilik modal dan juga merupakan ukuran biaya modal yang harus dikeluarkan oleh perusahaan atas penggunaan dana dari pemilik modal. Bagi investor, bunga deposito menguntungkan karena suku bunganya yang relatif lebih tinggi dibandingkan bentuk simpanan lain, selain itu bunga deposito relatif

kecil risikonya. Kebijakan bunga rendah akan mendorong masyarakat untuk memilih investasi dan konsumsinya dari pada menabung, sebaliknya kebijakan meningkatkan suku bunga simpanan akan menyebabkan masyarakat akan lebih senang menabung dari pada melakukan investasi atau konsumsi. Dari sisi perusahaan, Western dan Brigham (1998) dalam (Faoriko, 2013) suku bunga mempengaruhi laba perusahaan dengan dua cara, yaitu:

1. Bunga adalah biaya, sehingga semakin tinggi tingkat bunga semakin rendah laba perusahaan yang diterima apabila hal-hal lain dianggap konstan.
2. Suku bunga mempengaruhi tingkat kegiatan ekonomi dan karena itu mempengaruhi laba perusahaan.

Menurut Hubbard (1997) dalam Nugroho (2010), bunga adalah biaya yang harus dibayar peminjam untuk pinjaman yang diterima dan imbalan bagi pemberi pinjaman atas investasinya. Suku bunga mempengaruhi keputusan konsumen terhadap pilihan mengeluarkan uang lebih banyak atau menabung untuk membeli rumah. Di sisi lain, Kern dan Geuttman (2019) dalam (Nugroho, 2010) menganggap suku bunga sebagai harga dan sebagaimana harga lainnya, tingkat bunga ditentukan oleh interaksi antara permintaan dan penawaran.

1) Teori Klasik

Teori bunga aliran klasik dinamakan “Teori Bunga Murni” atau “*The Pure Theory of Interest*”. Menurut teori ini, tinggi rendahnya suku bunga ditentukan oleh permintaan dan penawaran modal. Dengan demikian modal dipandang sebagai harga dari kemampuan untuk menggunakan modal. Seperti halnya harga barang dan jasa, tinggi rendahnya ditentukan oleh permintaan dan penawaran,

sebaliknya tinggi rendahnya suku bunga ditentukan oleh permintaan dan penawaran modal (Sitorus, 2019).

Menurut teori klasik, tabungan merupakan fungsi dari tingkat bunga pada perekonomian akan mempengaruhi tabungan (saving) yang terjadi. Berarti keinginan masyarakat untuk menabung sangat tergantung pada tingkat bunga. Makin tinggi tingkat bunga, semakin besar kebutuhan masyarakat untuk menabung atau masyarakat akan terdorong untuk mengorbankan pengeluaran guna menambah besarnya tabungan. Jadi, tingkat suku bunga menurut klasik adalah balas jasa yang diterima seseorang karena menabung atau hadiah yang diterima seseorang karena menunda konsumsinya.

Investasi merupakan fungsi tingkat suku bunga. Semakin tinggi bunga, semakin kecil kebutuhan masyarakat untuk melakukan investasi. Karena keuntungan yang diharapkan dari investasi tersebut akan lebih dari bunga (biaya penggunaan pinjaman tersebut). Bilamana terjadi kondisi tingkat bunga dalam keseimbangan, artinya tidak ada dorongan untuk menabung akan sama dengan dorongan pengusaha untuk melakukan investasi.

2) Teori Hicks

Hicks mengemukakan teorinya bahwa tingkat bunga berada dalam keseimbangan pada suatu perekonomian bila tingkat bunga ini memenuhi keseimbangan sektor moneter dan sektor rill. Pandangan ini merupakan gabungan dari pendapat klasik dan keynesian, dimana mashab klasik mengatakan bahwa bunga timbul karena uang adalah produktif artinya bahwa bila seseorang memiliki dana maka mereka dapat menambah alat produksinya

agar keuntungan yang diperoleh meningkat. Jadi, uang dapat meningkatkan produktivitas sehingga orang ingin membayar bunga. Sedangkan menurut keneysian bahwa uang bisa produktif dengan metode spekulasi di pasar uang dengan kemungkinan memperoleh keuntungan, dan keuntungan inilah sehingga orang ingin membayar bunga (Sitorus, 2019).

Dari beberapa konsep tentang bunga, maka dapat kita hubungkan antara suku bunga dan bunga kredit, di mana sektor perbankan menghimpun dana melalui giro, deposito dan tabungan yang lalu disalurkan melalui berbagai fasilitas kredit. Jelaslah itu penawaran kredit perbankan ditentukan oleh akumulasi modal dalam bentuk deposito dan tabungan sebagai salah satu sumber dana perbankan dalam menyalurkan kredit.

Adanya tabungan masyarakat tidaklah berarti dana hilang dari peredaran, tetapi dipinjam/pakai oleh pengusaha untuk membiayai investasi. Penabung mendapatkan bunga atas tabungannya, sedangkan pengusaha bersedia membayar bunga tersebut selama harapan keuntungan yang diperoleh dari investasi lebih besar dari bunga tersebut. Adanya kesamaan antara tabungan dengan investasi adalah sebagai akibat bekerjanya mekanisme tingkat bunga. Tingkat bunga akan berfluktuasi sehingga keinginan untuk menabung dari masyarakat akan berubah. Besarnya tingkat suku bunga yang ditetapkan oleh bank juga dipengaruhi oleh besarnya *cost of money*. Tingkat bunga kredit yang ditetapkan untuk seluruh nasabah harus lebih besar dari jumlah *cost of money* dan biaya operasionalnya.

Menurut Hazizah, kestabilan suku bunga akan berpengaruh pada arus

dana yang keluar masuk dalam suatu negara yang nantinya akan berpengaruh terhadap penawaran dan permintaan kurs mata uang yang pada akhirnya mempengaruhi nilai tukar rupiah. Jadi kestabilan suku bunga benar-benar diharapkan, sebab kestabilan suku bunga bisa mendorong terjadinya stabilisasi di pasar uang yang nantinya kekuatan pasar keuangan guna mengirimkan dana dari pihak yang mempunyai harapan investasi produktif bisa berfungsi tanpa halangan serta aktivitas ekonomi juga bisa terus stabil, maka dari itu BI sebagai bank sentral memiliki wewenang guna menjaga kestabilan suku bunga agar mewujudkan pasar uang yang konstan.

D. Cadangan Devisa

Menurut Gandhi cadangan devisa memegang peranan yang sangat penting dalam perekonomian suatu negara dalam melakukan transaksi internasional. Cadangan devisa (*foreign exchange reserves*) adalah simpanan dari bank sentral dan otoritas moneter. Cadangan devisa biasanya digunakan untuk membiayai kegiatan ekspor dan impor barang dan jasa, pembayaran utang, serta untuk intervensi di pasar valuta asing. intervensi ini dilakukan oleh pemerintah memiliki tujuan untuk menstabilkan nilai tukar rupiah terhadap dollar AS.

Pengelolaan dan pemeliharaan cadangan devisa didasarkan pada prinsip untuk mencapai keuntungan yang optimal. Di Indonesia, pengaturan mengenai lembaga yang berwenang mengelola cadangan devisa telah diatur dalam Undang-undang Bank Indonesia No. 23 Tahun 1999 sebagaimana telah diubah dengan Undang-Undang No. 3 Tahun 2004. Berdasarkan Pasal 13 undang-undang tersebut, terhadap Bank Indonesia dalam rangka melaksanakan

kebijakan moneter sekaligus diberi wewenang untuk mengelola cadangan devisa. Dalam mengelola cadangan devisa, Bank Indonesia dapat melakukan berbagai transaksi valuta asing dan menerima kredit atau pinjaman (Gandhi, 2006). Jumlah cadangan devisa dipengaruhi oleh ekspor dan impor. perkembangan perekonomian dunia sangat dipengaruhi oleh ekspor dan impor yang dilakukan oleh negara-negara yang ada di dunia.

Kenaikan atau penurunan cadangan devisa akan terlihat dari neraca lalu lintas moneter. Besar kecilnya akumulasi cadangan devisa pada suatu negara umumnya ditentukan oleh kegiatan perdagangan (ekspor dan impor) dengan arus pergerakan modal negara tersebut. Dan kecukupan cadangan devisa ditentukan digunakan (Pridayanti, 2014). Dalam perkembangannya, perekonomian nasional indonesia telah mengenal dua terminologi cadangan devisa, yaitu cadangan devisa negara dan cadangan devisa negara yang masing-masing memiliki besaran yang berbeda-beda.

Pertama, cadangan devisa milik negara yang dikelola, diurus, dan dikelolakan oleh Bank Sentral sesuai dengan tugas yang ditetapkan dalam Undang-Undang Nomor. 13 Tahun 1968. Kedua, mencakup semua cadangan devisa yang dimiliki penguasa, individu, institusi, terutama pada lembaga keuangan nasional yang secara moneter merupakan bagian dari kekayaan nasional Halwani (2005) dalam (Juniantara, 2011). Posisi cadangan devisa suatu negara umumnya dianggap aman jika telah mencukupi untuk kebutuhan impor dalam jangka waktu paling sedikitnya tiga bulan. Apabila cadangan devisa yang dimiliki tidak mencukupi kebutuhan untuk tiga bulan impor, maka hal ini

dianggap rawan.

Rendahnya persediaan valuta asing di suatu negara dapat menyebabkan masalah ekonomi negara tersebut. Negara ini tidak hanya memiliki masalah dengan mengimpor barang-barang yang diperlukan dari luar negeri, tetapi melemahkan kredibilitas mata uang mereka. Kurs mata uangnya di pasar valuta asing akan mengalami depresiasi.

Ketika hal ini terjadi, seringkali terjadi bahwa pemerintah negara tersebut pada akhirnya terpaksa menurunkan devaluasi (Dumairy, 1996). Pengurangan cadangan devisa juga menjadi salah satu penyebab tingginya kerawanan perekonomian indonesia yang merugikan keadaan perekonomian nasional. Pada tahun 1998, cadangan devisa indonesia mencapai 23,9 triliun rupiah, tetapi karena krisis ekonomi jumlah ini menurun dan pada september 1999 menjadi sekitar 16,01 miliar dolar AS (Tambunan, 2000).

Menurut Arief (2006), memiliki pandangan bahwa ketergantungan impor dan transfer neto yang besar merupakan acaman bagi neraca pembayaran yaitu defisit transaksi berjalan dan defisit modal yang terus meningkat. Akibatnya, cadangan devisa berkinerja buruk, yaitu terlalu banyak cadangan, dan bahkan cadangan devisa terdiri dari utang luar negeri. Cadangan devisa kini diciptakan bukan karena surplus ekspor, melainkan karena pinjaman luar negeri. Sebagian besar dari pinjaman luar negeri digunakan untuk menutupi defisit berjalan dan digunakan untuk membayar angsuran pokok utang luar negeri.

1. Komponen cadangan devisa

Menurut Gandhi (2006), komponen cadangan devisa dapat berbentuk

seperti berikut:

a. Emas Moneter (Monetary Gold)

Emas moneter adalah persediaan emas yang dimiliki oleh otoritas batangan dan memiliki persyaratan moneter dalam bentuk emas internasional tertentu (London Good Delivery/LGD), emas murni dan mata uang emas yang berada di dalam negeri maupun di luar negeri.

b. Hak Penarikan Khusus (SDR)

SDR dalam bentuk alokasi dana dari dana Moneter Internasional (IMF). Adalah alat yang disediakan oleh IMF untuk dana ini memungkinkan lebih banyak anggota atau mengurangi cadangan devisa negara anggota. Tujuannya untuk meningkatkan likuiditas internasional SDR.

c. Reserve Position in the Fund (RPF)

RPF merupakan cadangan devisa dari suatu negara yang ada dalam rekening IMF dan menunjukkan posisi aset negara dan klaim kepada IMF sebagai akibat dari hasil transaksi negara dengan keanggotaannya pada IMF. Anggota IMF memiliki posisi dalam rekening total cadangan dana, di antaranya terdaftar dalam kategori cadangan devisa. Posisi cadangan devisa anggota adalah dikurangi pembelian cadangan yang dimiliki oleh anggota (di bawah pinjaman) dan siap untuk diserahkan kepada anggota.

d. Valuta Asing (Foreign Exchange)

Terdiri dari uang kertas asing dan deposito, surat berharga (investasi, saham, obligasi, dan instrumen pasar uang lainnya) dan derivatif keuangan. Valuta asing termasuk permintaan otoritas moneter dan kredit kepada non-

penduduk dalam bentuk mata uang, desposito, surat berharga dan derivatif keuangan, misalnya adalah forward, futures, swaps, dan option.

e. Piutang Lainnya

Piutang lainnya adalah jenis terakhir yang termasuk dalam penagihan yang tidak termasuk dalam kategori penagihan tersebut di atas.

2. Sumber-Sumber Cadangan Devisa

Cadangan devisa suatu negara dibentuk dari sumber-sumber sebagai berikut.

- a. Hasil pendapatan ekspor barang maupun jasa, seperti hasil ekspor karet, kopi, timah, tekstil, kayu lapis, ikan udang, rotan dan sebagainya. Demikian pula, dihasilkan dari sektor jasa seperti uang tamban (Freight), transportasi, utilitas dan konsumen, premi asuransi, perhotelan dan sdebagainya.
- b. Pinjaman yang didapatkan dari negara asing, lembaga internasional serta swasta asing, seperti pinjaman dari IGGI (Inter-Governmental Group on Indonesia), pinjaman Bank Dunia dan Bank Pembangunan Asia, dan lain sebagainya.
- c. Hibah (Grant) dan dukungan dari organisasi PBB seperti UNDP, UNESCO dan pemerintah asing.
- d. Laba dari keuntungan modal asing, misalnya laba yang ditransfer oleh perusahaan BUMN milik pemerintah dan warga negara indonesia yang berdomisili di luar negeri, termsuk transfer oleh warga negara indonesia yang bekerja di luar negeri.
- e. Pendapatan dari kegiatan parwisata internasional, seperti biaya

penambangan, transportasi, persewaan hotel, penjualan suvenir dan barang baru, biaya pemandu dan lain sebagainya.

3. Sistem Devisa

Sistem devisa mengatur pergerakan lalu lintas devisa (valuta asing) dari satu negara ke negara lain. Menurut Yoesoef (2013), sistem devisa dibagi menjadi tiga sistem sebagai berikut:

a. Sistem Kontrol Devisa

Pada dasarnya sistem kontrol dimiliki adalah milik negara. Oleh karena itu devisa yang dimiliki oleh masyarakat harus diserahkan kepada negara, dan setiap penggunaan devisa harus mendapatkan persetujuan negara. Sistem devisa dibagi menjadi dua, yaitu devisa hasil ekspor dan devisa umum. Setiap pembelian DHE atau DU wajib dikirimkan kepada negara selaku Bank Indonesia. Seperti halnya, setiap penggunaan devisa baik impor maupun untuk tujuan lain, harus mendapatkan persetujuan dari Bank Indonesia (BI). Kebijakan ini memungkinkan Bank Indonesia untuk memantau dan mengevaluasi tingkat cadangan devisa.

b. Sistem Devisa Semi Bebas

Untuk pendapatan dan penggunaan devisa-devisa tertentu wajib diberikan dan mendapatkan izin dari pihak Bank Indonesia, tetapi untuk jenis devisa lainnya dapat digunakan dan diperoleh secara bebas. Sedangkan pada devisa umum (DU) dapat dipergunakan dan didapatkan secara bebas.

c. Sistem Devisa Bebas

Sistem ini mulai diperkenalkan di Indonesia dengan PP No. 1 Tahun 1982

menggantikan UU No. 32 Tahun 1964 dan Perpu No. 64 Tahun 1970. Dengan adanya peraturan tersebut memungkinkan seluruh masyarakat untuk secara bebas memperoleh dan menggunakan devisa, baik hasil dari ekspor dan devisa umum.

E. Hubungan Antar Variabel

1) Inflasi dengan Nilai Tukar

Inflasi adalah kecenderungan naiknya harga barang dan jasa pada umumnya yang berlangsung secara terus menerus. Jika inflasi meningkat maka harga barang di dalam negeri mengalami kenaikan. Naiknya harga barang sama artinya dengan turunnya nilai mata uang (Sukirno, 2012). Dengan demikian inflasi dapat diartikan sebagai penurunan nilai mata uang terhadap nilai barang dan jasa secara umum

Pada dasarnya kenaikan tingkat inflasi menunjukkan pertumbuhan perekonomian, namun dalam jangka panjang tingkat inflasi yang tinggi dapat memberikan dampak yang buruk. Tingginya tingkat inflasi menyebabkan harga barang domestic relative lebih mahal dibanding dengan harga barang impor. Harga yang lebih mahal menyebabkan turunnya daya saing barang domestic di pasar internasional. Dengan adanya fenomena tersebut masyarakat cenderung untuk membeli barang impor yang harganya relative lebih murah. Hal ini berdampak pada turunnya nilai ekspor dan naiknya nilai impor.

Transaksi terhadap barang dan jasa impor membutuhkan konversi mata uang domestic menjadi mata uang asing. Meningkatnya permintaan mata uang asing cenderung melemahkan mata uang domestic. Dengan kata lain, kenaikan

harga yang menyebabkan kenaikan tingkat inflasi cenderung menurunkan daya saing dan melemahkan nilai mata uang domestic. Kemudian negara yang menghadapi tekanan inflasi lebih besar akan membuat nilai tukarnya meningkat/terdepresiasi (Salvatore, 2014).

Hubungan antara tingkat inflasi dan nilai tukar mata uang asing dapat dijelaskan berdasarkan teori *purchasing power parity* (PPP) atau paritas daya beli. Teori ini dikemukakan oleh Gustav Cassel. Berdasarkan teori PPP relative, terlihat bahwa nilai tukar mata uang berubah untuk mempertahankan daya belinya. Dengan demikian, dapat dikatakan bahwa nilai tukar mata uang negara lainnya, yang telah ditentukan oleh daya beli masing-masing negara.

2) Suku Bunga dengan Nilai Tukar

Menurut teori kuantitas uang, inflasi terjadi sebagai akibat dari peningkatan jumlah uang. Dengan kata lain, jumlah uang beredar mempengaruhi nilai mata uang, sehingga dengan adanya peningkatan jumlah uang beredar dapat meningkatkan harga barang, termasuk harga mata uang asing (Faoriko, 2013).

Menurut pandangan Fisher, kenaikan satu persen pada tingkat inflasi menyebabkan kenaikan satu persen pada tingkat bunga nominal. Tingkat bunga nominal adalah nilai yang hilang dari pemilik uang. Dalam hal ini, ketika suku bunga naik, orang menyimpan uang mereka di bank sehingga mengurangi jumlah uang beredar (keseimbangan riil). Sebaliknya ketika menurunkan suku bunga akan meningkatkan minat masyarakat untuk meminjam uang dengan tujuan berinvestasi.

Jumlah uang beredar (permintaan keseimbangan riil) meningkat, yang

menyebabkan tingkat harga naik dan mata uang terdepresiasi. Sebaliknya, jika suatu mata uang terdepresiasi, maka dibutuhkan mata uang domestik untuk mendapatkan mata uang asing. Dengan kata lain, permintaan uang meningkat, sehingga tingkat harga naik dan menyebabkan inflasi mengalami kenaikan. Kenaikan inflasi ini meningkatkan suku bunga. Dalam hal ini dapat dikatakan bahwa tingkat suku bunga mempengaruhi nilai tukar dan sebaliknya.

International fisher effect (IFE) teori ini juga dapat digunakan untuk menjelaskan pengaruh suku bunga terhadap perubahan nilai tukar rupiah, yaitu tinggi dan rendahnya permintaan uang akan tercermin dalam tinggi rendahnya suku bunga. Teori IFE yang dijelaskan oleh Irving Fisher menyatakan bahwa tingkat bunga nominal (i) pada setiap negara sama dengan tingkat pengembalian riil (r) ditambah tingkat inflasi (I), dinyatakan sebagai berikut: $i = r + I$, (Hady, 2004).

Ketika suku bunga turun akan berdampak berkurangnya daya tarik investor untuk menahan rupiah dan mengurangi insentif investor untuk menginvestasikan modalnya karena insentif yang diterima berkurang atau menurun. Nilai tukar rupiah mengalami penurunan (depresiasi) seiring dengan pembelian mata uang asing oleh investor. Menurut Granger, fluktuasi nilai tukar dapat menyebabkan pergerakan saham, juga dikenal sebagai pendekatan tradisional. Disisi lain, pergerakan bursa dapat menyebabkan aliran modal yang pada akhirnya akan mengubah nilai tukar.

Di samping itu fluktuasi suku bunga juga mempengaruhi harga saham dan nilai tukar. Suku bunga deposito adalah salah satu tolak ukur masyarakat dalam

menanamkan modalnya. Pemilik modal akan mengalokasikan kekayaannya pada aset tergantung pada tingkat resiko dan pengembalian spesifik yang ada pada suatu aset. Suku bunga deposito menjadi hal yang penting bagi pertumbuhan dan perkembangan ekonomi terutama bagi sektor riil dan arus modal dalam suatu negara.

3) Cadangan Devisa dengan Nilai Tukar

Nilai tukar atau disebut kurs di pasar valuta asing dapat mengalami apresiasi maupun depresiasi yang tercermin dari cadangan devisa negara. Ketika cadangan devisa suatu negara menipis sudah pasti mata uang negara tersebut akan terdepresiasi karena akan sulit bagi negara tersebut untuk melakukan intervensi terhadap perubahan nilai tukar, sedangkan ketika cadangan devisa negara tersebut tinggi, mata uang negara tersebut akan sulit ditekan karena sentiment negatif. (Gandhi, 2006). Oleh karena itu, diharapkan cadangan devisa Indonesia akan selalu meningkat, sehingga memungkinkan otoritas yang memiliki wewenang dapat melakukan intervensi untuk mengelola nilai tukar tersebut agar tetap stabil dan tidak mudah terdepresiasi di pasar keuangan yang dapat merugikan perekonomian secara keseluruhan.

F. Penelitian Terdahulu

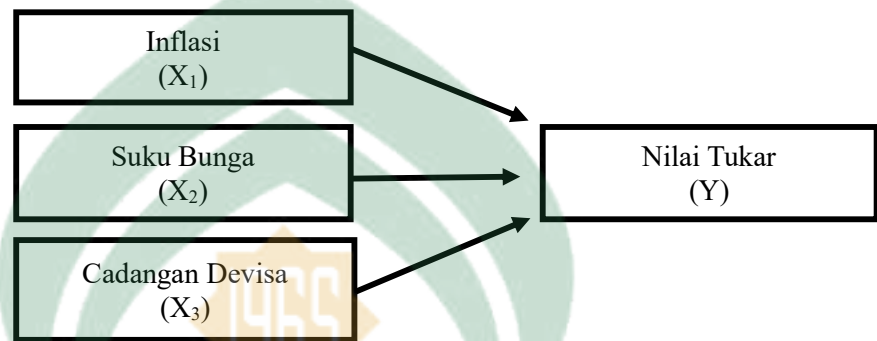
Tabel 2.1
Penelitian Terdahulu

No	Peneliti	Judul Penelitian	Metode Analisis	Hasil Penelitian
1.	Hengky Sitorus (2019)	Analisis Pengaruh Capital Inflow, Neraca Perdagangan, Inflasi Dan Suku Bunga Terhadap Nilai Tukar Rupiah Di Indonesia	Regresi Linier Berganda dengan metode <i>Ordinary Least Square</i> (OLS)	Hasil penelitian ini menunjukkan bahwa capital inflow, neraca perdagangan berpengaruh positif, sementara inflasi berpengaruh negative terhadap kurs tukar rupiah dan suku bunga berpengaruh negatif.
2.	Henny Amalia Septiana (2018)	Pengaruh Inflasi dan Suku Bunga Terhadap Nilai Tukar Rupiah Terhadap Dolar Amerika Serikat	Regresi Linier Berganda dengan metode <i>Ordinary Least Square</i> (OLS)	Hasil penelitian ini menunjukkan bahwa inflasi serta suku bunga secara simultan mempunyai pengaruh positif dan signifikan terhadap nilai tukar, serta secara parsial menunjukkan suku bunga berpengaruh positif dan signifikan dan inflasi memiliki pengaruh negatif.
3.	Ginola Try Shindy (2017)	Analisis Nilai Tukar Rupiah Terhadap Dollar Amerika di Indonesia: Pendekatan Moneter 1990-2015	<i>Error Correction Model</i> (ECM)	Hasil penelitian ini menunjukkan bahwa dalam jangka pendek inflasi dan krisis ekonomi berpengaruh positif terhadap kurs. Sementara JUB dan GDP berpengaruh negatif.
4.	Erik Novianti (2014)	Pengaruh Inflasi dan Neraca Perdagangan terhadap Kurs Tukar Rupiah	<i>Vektor Error Correction Model</i> (VECM)	Hasil penelitian ini menunjukkan bahwa inflasi dan neraca perdagangan berpengaruh positif terhadap kurs tukar rupiah.

5.	Beni Firmansyah (2009)	Pengaruh Inflasi, Suku Bunga SBI, dan Jumlah Uang Beredar terhadap Kurs Rupiah Tahun 2000-2009	Regresi Linier Berganda <i>Ordinary Least Square</i> (OLS)	Hasil penelitian ini menunjukkan bahwa inflasi, tingkat suku bunga dan jumlah uang beredar berpengaruh signifikan terhadap kurs rupiah di Indonesia.
6.	Asmanto & Suryandari (2008)	Cadangan Devisa, Financial Deeping dan Stabilisasi Nilai Tukar Riil Rupiah Akibat Gejolak nilai Tukar Perdagangan	Partial Least Square dan Random Effect Model (PLS & REM)	Hasil menunjukkan bahwa cadangan devisa (internasional reserve) berpengaruh positif
7.	Rospita Rotua Pardede (2004)	Analisis Faktor-faktor yang Mempengaruhi Fluktuasi Nilai Tukar Rupiah Terhadap Dolar Amerika	Regresi Linier Berganda <i>Ordinary Least Square</i> (OLS)	Hasil penelitian ini menunjukkan bahwa inflasi, suku bunga, net ekspor berpengaruh negatif terhadap nilai tukar rupiah. Sementara jumlah uang beredar berpengaruh positif.
8.	Husman (2005)	Analisis pengaruh permintaan dan penawaran Valas Terhadap Nilai Tukar	Model komposit (<i>hybrid</i>)	Hasil penelitian menunjukkan bahwa Permintaan dan penawaran Valas berpengaruh signifikan terhadap nilai tukar
10	Eti Rahayu Putri (2017)	Analisis pengaruh Variabel Makro Ekonomi Terhadap Nilai Tukar Tahun 2006-2015	Regresi Linear Berganda Dengan model semilog (log-lin)	Inflasi berpengaruh positif terhadap nilai tukar rupiah, suku bunga berpengaruh negatif, dan pertumbuhan ekonomi berpengaruh negatif terhadap nilai tukar rupiah

G. Kerangka Pikir

Pada kerangka pemikiran berikut ini menjelaskan bagaimana inflasi, suku bunga, dan cadangan devisa mempengaruhi nilai tukar rupiah di Indonesia.



Gambar 2.2
Kerangka Pikir

Gambar di atas menjelaskan hubungan variabel inflasi, suku bunga, dan cadangan devisa terhadap nilai tukar.

H. Hipotesis

Berdasarkan rumusan masalah dan teori yang telah dibahas, maka hipotesis dirumuskan sebagai berikut:

1. Inflasi berpengaruh positif dan signifikan terhadap nilai tukar rupiah.
2. Suku bunga berpengaruh positif dan signifikan terhadap nilai tukar rupiah.
3. Cadangan devisa berpengaruh positif dan signifikan terhadap nilai tukar rupiah.

BAB III

METODE PENELITIAN

A. Jenis dan Pendekatan

Penelitian ini merupakan jenis penelitian deskriptif kuantitatif dengan pendekatan konfirmatori yaitu apakah mengkonfirmasi hubungan atau pengaruh inflasi, tingkat suku bunga dan cadangan devisa terhadap nilai kurs (Effendi dalam Dimiyati, 2009).

B. Jenis dan Sumber Data

Jenis data yang digunakan dalam penelitian ini adalah data kuantitatif. Sumber data yang digunakan adalah data sekunder merupakan data yang sudah diperoleh peneliti secara tidak langsung melalui media perantara. Data sekunder biasanya berupa fakta, catatan atau laporan historis yang telah tersusun atau berada dalam arsip dan biasa juga dipublikasikan. Dalam penelitian ini menggunakan data sekunder yang mencakup negara Indonesia, diantaranya data nilai tukar, inflasi, suku bunga dan cadangan devisa.

C. Metode Pengumpulan Data

Metode yang dipakai dalam pengumpulan data adalah melalui studi pustaka. Studi pustaka merupakan teknik untuk mendapatkan informasi melalui jurnal, buku, dokumentasi dan lain-lain yang masih relevan dalam penelitian ini. Data yang digunakan dalam penelitian ini adalah data sekunder yang diperoleh dalam bentuk sudah jadi dari internet searching yaitu Badan Pusat Statistik (BPS) dan Bank Indonesia (BI) yang memberikan informasi data nilai tukar, inflasi, suku bunga dan cadangan devisa tahun 2005 hingga tahun 2021.

D. Teknik Analisis Data

Metode untuk menganalisis data dalam penelitian ini akan menggunakan analisis regresi linear berganda dengan metode *Ordinary Least Square* (OLS).

Untuk menguji bisa atau tidak regresi tersebut digunakan dan untuk menguji hipotesis yang dilakukan, maka diperlukan pengujian statistic, sebagai berikut :

$$Y = \alpha + \beta_1 X_1 + \beta_2 X_2 + \beta_3 X_3 + e_{\mu} \dots \dots \dots (1)$$

Untuk mengestimasi koefisien regresi, Feldstein (1988) mengadakan transformasi ke bentuk linear dengan menggunakan logaritma natural (ln) ke dalam model sehingga diperoleh persamaan sebagai berikut:

$$\ln y = \alpha_0 + \beta_1 X_1 + \beta_2 X_2 + \beta_3 \ln X_3 + e_{\mu} \dots \dots \dots (2)$$

Dimana :

$\ln y$: Nilai Tukar (Rupiah/USD)

α : Konstanta

X_1 : Inflasi

X_2 : Suku Bunga

$\ln X_3$: Cadangan Devisa

$\beta_1, \beta_2, \beta_3,$: Parameter

e : Error term (kesalahan pengganggu)

1. Uji Asumsi Klasik

Pengujian asumsi klasik adalah analisis yang dilakukan untuk mengevaluasi apakah dalam model regresi linier berganda (OLS) terdapat masalah-masalah asumsi klasik. Untuk mendapatkan hasil OLS yang optimal,

asumsi yang ada harus terpenuhi. Tujuan dari asumsi klasik adalah agar nilai estimasi konsisten dengan nilai yang sebenarnya, sehingga nilai parameter memiliki karakteristik *BLUE (Best Linear, Unbiased, Estimator)*. Untuk itu diperlukan beberapa pengujian pada asumsi klasik yang terdiri dari uji normalitas, uji multikolinearitas, uji autokorelasi, dan uji heteroskedastisitas.

Uji asumsi klasik sebagai persyaratan statistik yang harus dipenuhi dalam analisis regresi linier berganda. Pengujian asumsi klasik dibagi menjadi empat yaitu:

a. Uji Normalitas

Menurut Ghozali (2006) tujuan dari uji normalitas adalah untuk memeriksa atau menguji apakah dalam model regresi, variabel pengganggu atau residual berdistribusi normal. Data terdistribusi secara normal yang berarti juga memiliki sebaran terdistribusi secara normal. Pengujian normalitas dilakukan dengan dua pendekatan yaitu dengan pendekatan grafik dan pendekatan kolmogorov-Smirnov (K-S). Pendekatan grafik adalah dengan melihat p-plotter yang normal melihat titik pengambilan data disepanjang garis diagonal, yang berarti bahwa data tersebut berdistribusi normal. Pendekatan Kolmogorov-Smirnov diterapkan untuk mengevaluasi apakah data yang sepanjang garis diagonal berdistribusi normal. Jika nilai signifikansinya $> 0,05$ maka data dikatakan berdistribusi normal.

b. Uji Multikolinearitas

Uji multikolinearitas menurut Ghozali (2006) bertujuan untuk “menguji apakah model regresi ditemukan adanya korelasi antar variabel bebas

(independen)”. Model regresi yang baik seharusnya tidak terjadi korelasi di antara variabel independen. Untuk mendeteksi ada tidaknya multikolinearitas dapat dilakukan dengan melihat toleransi variabel dan *variance inflation factor* (VIF). Ketentuan suatu model regresi tidak terdapat dalam gejala multikolinieritas ialah apabila nilai *Variance Inflation Factor* (VIF) < 10 dan *Tolerance* $> 0,1$.

Perbaikan terhadap metode multikolinearitas dapat dilakukan dengan berbagai metode seperti menambah data, melakukan penggantian atau mengeluarkan variabel yang tidak menyebabkan kesalahan spesifikasi, menggabungkan jenis data time series dan cross section atau seringkali disebut data panel, transformasi variabel seperti penggunaan derajat pertama, pembobotan atau penggunaan rasio, serta dalam bentuk logaritma.

c. Uji Autokorelasi

Uji autokorelasi menurut Ghazali (2006) bertujuan untuk “menguji apakah dalam model regresi linear ada korelasi antara kesalahan pengganggu pada periode $t-1$ (sebelumnya)”. Autokorelasi terjadi karena penelitian yang berurutan sepanjang waktu berkaitan satu sama lainnya. Metode untuk mendeteksi autokorelasi ada empat yaitu, metode grafik, metode *Run Test*, percobaan d dari Durbin-Watson, dan The Breusch-Golfrey. Pada pengujian autokorelasi dalam penelitian ini dilakukan dengan uji *Run Test*, dengan dasar pengambilan keputusan sebagai berikut:

1. Jika nilai Asymp. Sig. (-2tailed) lebih kecil dari 0,05 maka terdapat gejala autokorelasi.

2. Jika nilai Asymp. Sig. (2-tailed) lebih besar dari 0,05 maka tidak terdapat gejala autokorelasi.

Perbaikan terhadap metode autokorelasi dapat dilakukan dengan beberapa metode seperti transformasi variabel dengan fungsi logaritma, menambahkan variabel autoregressive, dan menggunakan metode Cochrane-Orcutt.

d. Uji Heteroskedastisitas

Ghozali (2006) Uji heterokedastisitas yaitu untuk menguji apakah dalam model regresi terjadi ketidaksamaan variance dari residual suatu pengamatan ke pengamatan lain. Jika variance dari residual satu pengamatan ke pengamatan lain tetap, maka disebut homokedastisitas dan jika berbeda disebut heterokedastisitas”.

Cara untuk mendeteksi ada atau tidaknya heterokedastisitas yaitu dengan melihat grafik plot antara nilai prediksi variabel terikat (dependen) yaitu ZPRED dengan residualnya SRESID. Deteksi ada tidaknya pola tertentu pada grafik *scatterplot* antara SRESID dan ZPRED dimana sumbu Y adalah Y yang telah diprediksi, dan sumbu X adalah residual ($Y \text{ prediksi} - Y \text{ sesungguhnya}$) yang telah di-studentized.

Berikut adalah dasar analisisnya:

1. Jika ada pola tertentu, seperti titik-titik yang ada membentuk pola tertentu yang disusun (bergelombang, melebar kemudian menyempit), maka terjadi heterokedastisitas.
2. Jika tidak ada pola yang jelas, serta titik-titik penyebaran di atas dan di bawah angka 0 pada sumbu Y, maka tidak dapat terjadi heterokedastisitas.

Metode heterokedastisitas juga dapat dilihat dari nilai probabilitas, jika nilai signifikansi probabilitas lebih besar dari α (0,05) maka dikatakan tidak terdapat masalah heterokedastisitas, begitupula sebaliknya.

Adapun metode yang dapat digunakan untuk memperbaiki masalah hetrokedastisitas adalah metode Weighted Least Square (WLS), metode Generalized Least Square (GLS) dan metode Feasible GLS.

2. Pengujian Hipotesis

a. Uji t

Uji statistik t dalam penelitian ini pada dasarnya menunjukkan seberapa jauh pengaruh atau seberapa besar signifikansi koefisien variabel bebas dalam memprediksi variabel terikat. Tingkat signifikansi yang digunakan dalam penelitian ini adalah 0,05. Ketentuan yang digunakan dalam uji t yaitu:

1. Jika $t_{hitung} > t_{tabel}$ atau probabilitas lebih kecil dari tingkat signifikansi ($Sig. < 0,05$), maka variabel bebas signifikan secara parsial berpengaruh signifikan terhadap variabel dependen.
2. Jika $t_{hitung} < t_{tabel}$ atau probabilitas lebih besar dari taraf signifikansi ($Sig. > 0,05$), maka variabel independen tidak signifikan terhadap variabel dependen.

b. Uji F

Uji F atau uji simultan digunakan untuk menentukan tingkat signifikansi dari pergerakan semua variabel independen secara bersama-sama terhadap pergerakan dari variabel dependennya di dalam suatu persamaan. Hipotesis yang diuji adalah dengan menggunakan persamaan prediksi adalah bahwa variabel

bebas (independen) berpengaruh nyata terhadap variabel terikat (dependen). Semakin tinggi nilai F, maka akan semakin kuat bukti bahwa terdapat beberapa varians variabel independen yang berpengaruh nyata terhadap keragaman dari varians variabel dependen.

Ketentuan yang digunakan dalam Uji F yaitu:

1. Jika $F_{hitung} < F_{tabel}$, maka H_a diterima dan H_o ditolak. Artinya tidak ada pengaruh antara variabel bebas secara simultan terhadap variabel terikat.
 2. Jika $F_{hitung} > F_{tabel}$ maka H_a diterima dan H_o ditolak. Artinya terdapat pengaruh antara variabel bebas secara simultan terhadap variabel terikat.
 3. Jika signifikansi F lebih kecil dari α (0,05) maka dapat dikatakan bahwa terdapat pengaruh yang signifikan antara variabel bebas terhadap variabel terikat secara simultan.
- c. Uji Analisis Korelasi (R)

Analisis korelasi merupakan analisis yang bertujuan untuk mengukur kekuatan atau derajat hubungan antar variabel bebas dengan terikat. Tugas utama analisis korelasi adalah untuk menentukan seberapa erat kaitannya antara variabel bebas dengan terikat.

- d. Uji R^2 (Koefisien Determinasi)

Koefisien determinasi (R^2), menurut Ghozali (2006) pada dasarnya mengukur seberapa jauh kemampuan suatu model dapat menjelaskan variasi variabel dependen. Nilai R^2 yang kecil berarti kemampuan variabel-variabel bebas untuk menjelaskan perubahan variabel terikat sangat terbatas.

Nilai yang mendekati satu variabel berarti variabel-variabel bebas

menyediakan hampir semua informasi yang diperlukan untuk memprediksi variasi variabel terikat. Kelemahan dari koefisien determinasi adalah kecenderungannya untuk memasukkkan sejumlah variabel bebas ke dalam model. Oleh karena itu, direkomendasikan untuk menggunakan nilai Adjusted R^2 pada saat mengestimasi model regresi terbaik.

E. Defenisi Operasional

Variabel yang akan diestimasi pada penelitian ini terdiri dari variabel dependen dan independen. Variabel independen adalah variabel yang mempengaruhi variabel lain. Variabel independen dalam penelitian ini yaitu inflasi, suku bunga, dan cadangan devisa, Sedangkan variabel dependen adalah variabel yang dipengaruhi oleh variabel lain, variabel yang dimaksud yaitu nilai tukar atau kurs di Indonesia dengan batasan sebagai berikut:

1. Inflasi (X1) adalah kenaikan harga barang secara terus menerus. Data inflasi yang digunakan adalah laju inflasi berdasarkan Indeks Harga Konsumen (IHK) dari tahun 2005-2021. Satuan yang digunakan adalah persen (%).
2. Suku Bunga (X2) merupakan suku bunga acuan yang ditetapkan oleh bank sentral data. Data yang digunakan dari tahun 2005-2021. Satuan yang digunakan adalah persen (%).
3. Cadangan devisa (X3) merupakan simpanan dari bank sentral dan otoritas moneter. Data yang digunakan dari tahun 2005-2021. Satuan yang digunakan adalah miliar US\$.
4. Nilai Tukar (Y) adalah harga salah satu mata uang terhadap mata uang lainnya. Data yang digunakan dari tahun 2005-2021. Satuan Rp/US\$

BAB IV

HASIL DAN PEMBAHASAN

A. Gambaran Umum Lokasi Penelitian

1. Kondisi Geografis

Secara astronomis, Indonesia terletak antara $6^{\circ} 08'$ Lintang Utara dan $11^{\circ} 15'$ Lintang Selatan dan antara $94^{\circ} 45'$ - $141^{\circ} 05'$ Bujur Timur dan dilalui oleh garis ekuator atau garis khatulistiwa yang terletak pada garis lintang 0° . Berdasarkan letak geografisnya, kepulauan Indonesia berada di antara Benua Asia dan Benua Australia, serta di antara Samudera Hindia dan Samudera Pasifik.

Berdasarkan posisi geografisnya, negara Indonesia memiliki batas-batas wilayah, yaitu bagian utara berbatasan dengan negara Malaysia, Singapura, Filipina, dan Laut Cina Selatan. Bagian selatan berbatasan dengan negara Australia dan Samudra Hindia. Bagian barat berbatasan dengan Samudra Hindia. Dan bagian timur berbatasan dengan negara Papua Nugini, Timor Leste, dan Samudera Pasifik.

Indonesia memiliki luas daerah sebesar $1.910.931,32 \text{ km}^2$ dengan total jumlah pulau sebanyak 17.504. Batas ujung barat Nusantara adalah Sabang, batas ujung timur adalah Merauke, batas ujung utara adalah Miangas, dan batas ujung selatan adalah pulau Rote. Indonesia terletak di kawasan yang beriklim tropis dan berada di belahan timur bumi. Merupakan sebuah Negara yang memiliki 3 daerah waktu yaitu WIB, WITA dan WIT. Indonesia terdiri dari 81.626 desa, 7.024 kecamatan, 98 kota, serta 34 provinsi yang terletak di 5 pulau besar dan 4

kepulauan. Adapun 34 provinsi yang ada di Indonesia, yaitu: pulau Sumatera terdiri dari aceh, Sumatera Utara, Sumatera Barat, Riau, Jambi, Sumatera Selatan, Bengkulu, dan Lampung. Kepulauan Riau terdiri dari Kepulauan Riau. Kepulauan Bangka Belitung terdiri Kepulauan Bangka Belitung. Pulau Jawa terdiri dari DKI Jakarta, Jawa Barat, Banten, Jawa Tengah, di Yogyakarta, dan Jawa Timur. Kepulauan Nusa Tenggara (Sunda Kecil) terdiri dari Bali, Nusa Tenggara Barat, dan Nusa Tenggara Timur. Pulau Kalimantan terdiri dari Kalimantan Barat, Kalimantan Tengah, Kalimantan Selatan, Kalimantan Timur, dan Kalimantan Utara. Pulau Sulawesi terdiri Sulawesi Utara, Gorontalo, Sulawesi Tengah, Sulawesi Selatan, Sulawesi Barat, dan Sulawesi Tenggara. Kepulauan Maluku terdiri dari Maluku dan Maluku Utara. Pulau Papua terdiri dari Papua dan Papua Barat.

2. Kondisi Demografi

Sesuai dengan hasil sensus penduduk terakhir pada tahun 2010, jumlah penduduk Indonesia mencapai lebih dari 237 juta jiwa, dengan proyeksi penduduk mencapai lebih dari 271 juta jiwa di tahun 2020. Laju pertumbuhan penduduk dari tahun 2010-2016 diperkirakan sebesar 1,36 persen per tahunnya. Kepadatan penduduk pada tahun 2015 sebesar 134 jiwa per km² dengan rasio kelamin sebesar 101 penduduk laki-laki dari 100 penduduk perempuan.

Menurut proyeksi BPS tahun 2010-2025 diperkirakan jumlah penduduk sesuai kelompok umur 0-14 tahun adalah 2,7 persen, umur 15-59 tahun adalah 18,9 persen, sedangkan umur 60 tahun ke atas adalah 86,8 persen. Terdapat perbedaan dalam pertumbuhan penduduk menurut kelompok umur, dengan

pertumbuhan tertinggi pada kelompok lansia yaitu 60 tahun keatas. Pertumbuhan penduduk menurut kelompok umur 0-14 tahun tumbuh negative 3,6 persen, umur 15-59 tahun tumbuh 25,9 persen, dan umur 60 tahun keatas tumbuh 167,2 persen. Angka harapan hidup masyarakat Indonesia pada tahun 2021 adalah 73,35 persen tahun atau meningkat dari tahun sebelumnya yaitu 73,4 tahun.

Kepadatan penduduk di Indonesia mengalami peningkatan dari tahun 2010 sebesar 124 penduduk per km² menjadi 134 penduduk per km² pada tahun 2015. Kepadatan penduduk tertinggi terjadi di Jakarta dengan jumlah 15.328 penduduk per km², sedangkan kepadatan penduduk terendah terjadi di Kalimantan Barat, Papua Barat, Papua dan Kalimantan tengah yang masing-masing memiliki kepadatan penduduk hanya sebesar 9 penduduk per km², 9 penduduk per km², 10 penduduk per km² dan 16 penduduk per km².

B. Deskripsi Data

Pada bagian ini akan dibahas hasil dari pengolahan data yang dilakukan oleh peneliti. Pengolahan data dilakukan dengan menggunakan SPSS versi 21 dengan analisis uji asumsi klasik, regresi linear berganda dan uji statistik. Berikut adalah data data perkembangan variabel yang diolah dalam penelitian ini.

1. Perkembangan Nilai Tukar

Data kurs atau nilai tukar dalam penelitian ini diambil dari data bps pada tahun 2005-2021. Kurs atau dikatakan juga nilai tukar merupakan harga atau nilai yang memperlihatkan seberapa banyak nilai satu mata uang yang harus dikonversikan guna memperoleh satu unit mata uang lain. Nilai tukar merupakan cerminan keseimbangan permintaan dan penawaran uang domestik dan mata

uang asing. Berfluktuasinya nilai tukar menjadi salah satu perhatian dalam kegiatan perekonomian suatu negara karena kurs atau nilai tukar dapat dijadikan tolak ukur guna melihat keadaan ekonomi suatu negara. Agar kurs tidak terdepresiasi terlalu tajam tentu diperlukannya campur tangan bank sentral yaitu BI. Selaku bank sentral BI mempunyai tujuan yakni tercapainya serta terjaganya nilai rupiah yang stabil. Stabilitasnya nilai rupiah memiliki dua aspek, yakni stabilitasnya mata uang terhadap jasa serta barang, kemudian stabilitasnya mata uang local dengan negara lain. Kurs suatu negara yang stabil dapat menunjukkan kondisi perekonomian yang baik, dan sebaliknya.

Tabel 4.1
Perkembangan Nilai Tukar Tahun 2005-2021

Tahun	Nilai Tukar(Rp/US\$)
2005	9.830,00
2006	9.020,00
2007	9.419,00
2008	10.950,00
2009	9.400,00
2010	8.991,00
2011	9.068,00
2012	9.670,00
2013	12.189,00
2014	12.440,00
2015	13.795,00
2016	13.436,00
2017	13.548,00
2018	14.481,00
2019	13.901,00
2020	14.105,00
2021	14.269,00

Sumber : Bank Indonesia, (data diolah) Tahun 2022

Pada tahun 2006-2007 fluktuasi kurs rupiah terhadap dolar Amerika cenderung melemah. Hal ini diantaranya disebabkan oleh adanya tekanan yang menyebabkan melemahnya nilai tukar rupiah dan disisi lain meningkatnya angka

inflasi, terutama pada tahun 2005 yang mencatat tingkat inflasi yang sangat tinggi. Selain itu melemahnya nilai tukar rupiah terhadap dolar AS telah menyebabkan pemerintah meningkatkan tingkat suku bunga dalam negeri untuk mencegah spekulasi valuta asing dan menjaga kestabilan nilai rupiah terhadap mata uang asing secara keseluruhan.

Krisis global yang semakin dalam pada tahun 2008 telah memberi efek depresiasi terhadap mata uang rupiah. Kurs rupiah melemah menjadi Rp 10.950,00/US\$. Sistem nilai tukar yang dianut oleh Indonesia adalah sistem nilai tukar mengambang. Dengan sistem ini nilai tukar rupiah menjadi bergantung pada *supply* dan *demand* di pasar. Akibat krisis global terjadi likuiditas global, dengan demikian *supply* dolar relatif sangat menurun. Hal inilah memberikan efek depresiasi terhadap rupiah dan juga memberi efek kepada nilai kurs pada tahun 2009 yang melemah menjadi Rp 9.400,00/US\$.

Berbeda dengan tahun sebelumnya, nilai tukar rupiah dalam kurun tahun 2010-2012 bisa dijaga pada level Rp 8.991,00/US\$. Hal ini dikarenakan meningkatnya arus modal masuk, seperti pasar saham dan obligasi, serta pulihnya kondisi ekonomi global. Kemudian sejak 2013 hingga pada tahun 2019 nilai tukar rupiah mengalami fluktuasi dan terdepresiasi cukup signifikan. Sebagian besar mengatakan perlambatan ekonomi dipicu oleh kebijakan tapering Federal Reserve AS (pengurangan stimulus pelonggaran kuantitatif) dan defisit transaksi berjalan yang dimulai pada 2012. Namun pada tahun 2020 menyebabkan nilai tukar rupiah terdepresiasi diakibatkan karena munculnya wabah covid-19 sehingga mengganggu siklus dalam perdagangan sehingga

terjadi krisis ekonomi dan nilai tukar. Sedangkan tahun 2021 terjadi depresiasi dipicu karena ketidakpastian ekonomi global dan ekspektasi pelaku pasar keuangan global.

2. Perkembangan Inflasi

Inflasi merupakan salah satu penyakit ekonomi yang tidak bisa diabaikan, kerana dapat menimbulkan dampak yang sangat luas. Inflasi yang tinggi bisa menimbulkan pertumbuhan ekonomi yang lambat dan pengangguran yang meningkat. Naiknya harga barang sama artinya dengan turunnya nilai mata uang. Dengan demikian inflasi dapat diartikan sebagai penurunan nilai mata uang terhadap nilai barang dan jasa secara umum.

Tabel 4.2
Perkembangan Inflasi Tahun 2005-2021

Tahun	Inflasi (%)
2005	17,11
2006	7,60
2007	7,59
2008	11,06
2009	5,78
2010	9,96
2011	5,79
2012	4,30
2013	8,38
2014	8,36
2015	3,35
2016	3,02
2017	3,61
2018	3,13
2019	2,72
2020	1,68
2021	2,87

Sumber: Badan Pusat Statistik, (data diolah) Tahun 2022

Pada tahun 2005 tingkat inflasi tertinggi 17,11 disebabkan kenaikan harga

BBM. Kemudian tingkat inflasi di Indonesia melonjak naik dari angka 7,59% pada tahun 2007 menjadi 11,06%. Penyumbang inflasi terbesar pada tahun 2005 dan 2008 ini adalah lebih banyak dari sisi cost push inflation atau karena adanya tekanan dari sisi biaya produksi yang meningkat. Meningkatnya harga minyak dunia pada tahun 2007, akhirnya memaksa pemerintah untuk menaikkan harga BBM pada bulan Mei 2008. Hal ini menyebabkan biaya produksi naik dan memaksa produsen untuk menaikkan harga.

Trend pergerakan inflasi antara tahun 2009 dan 2010 menunjukkan hal yang berlawanan. Tahun 2009 trend laju inflasi menurun sementara tahun 2010 trend laju inflasi meningkat. Tahun 2009 dimulai dengan inflasi yang cukup tinggi yakni 9,17% namun di akhir tahun tingkat inflasi tersebut dapat turun secara signifikan menjadi 5,78%. Sementara untuk tahun 2010, inflasi dimulai dari level yang rendah yakni 3,72%, namun ditutup dengan level inflasi yang lebih tinggi yaitu 9,96%.

Pada tahun 2011-2012 tingkat inflasi dapat dijaga pada level yaitu 5,79% dan 4,30%. Sementara ditahun 2013-2014 kembali meningkat pada level 8,38% dan 8,36%. Hal ini karena pemerintah menaikkan harga BBM bersubsidi pada tahun 2013. Pada akhir tahun 2014 harga minyak dunia menurun, sehingga memberikan kesempatan kepada pemerintah untuk menurunkan harga BBM bersubsidi. Hal ini menyebabkan penurunan tingkat inflasi pada tahun 2015 yang berada pada level 3,35%. Kemudian tahun 2016 karena kenaikan harga pangan yang bergejolak dan tahun 2017 meningkat disebabkan oleh kenaikan harga tarif listrik.

Pada Tahun 2018-2019 inflasi berada pada level rendah dibanding tahun 2017, inflasi tahun 2018 secara umum karena kenaikan harga bensin, beras, rokok. Sedangkan tahun 2019 sebesar 2,72 % karena ketersediaan pasokan bahan pangan dan keterjangkauan harga atau komoditas barang pangan naik tapi tidak terlalu besar namun menurun di tahun 2020 karena covid-19 dan tahun 2021 mengalami kenaikan disebabkan kenaikan harga minyak, pangan

3. Perkembangan Suku Bunga

Tingkat suku bunga merupakan salah satu instrument kebijakan moneter yang dilaksanakan dengan cara menaikkan dan menurunkan tingkat suku bunga. Perubahan suku bunga ini akan berpengaruh terhadap perubahan jumlah permintaan dan penawaran uang di pasar domestic. Tingkat suku bunga yang tinggi akan mendorong masyarakat untuk menyimpan uang di bank dari pada berinvestasi. Bila suku bunga relative tinggi pada suatu negara dibandingkan dengan negara lain mengakibatkan arus modal dari negara yang suku bunga rendah ke negara suku bunga tinggi. Arus modal ini akan berdampak pada peningkatan nilai tukar ke negara yang suku bunganya tinggi.

Tabel 4.3
Perkembangan Suku Bunga Tahun 2005-2021

Tahun	Suku Bunga (%)
2005	12,75
2006	9,75
2007	8,00
2008	9,25
2009	6,50
2010	6,50
2011	6,00
2012	5,75
2013	7,50
2014	7,75

2015	7,50
2016	4,75
2017	4,25
2018	6,00
2019	5,00
2020	3,50
2021	3,75

Sumber: Bank Indonesia, (data diolah) Tahun 2022

Pada tahun 2005 tingkat suku bunga sebesar 12.75%, sedangkan tahun 2006 sebesar 9,75%. Tahun 2007-2012 tingkat suku bunga mengalami penurunan sebesar 5.75% Dalam rapat Dewan Gubernur (RDG) Bank Indonesia (BI) pada hari Selasa, 6 Februari 2007, memutuskan untuk menurunkan kembali BI Rate. Keputusan tersebut diambil setelah melakukan evaluasi terhadap kondisi makroekonomi Indonesia hingga akhir Januari 2007, prospek ekonomi moneter ke depan dan berbagai faktor risiko yang dihadapi, untuk tahun 2007 hingga tahun 2012. "Dari beberapa faktor risiko kedepan yang dipertimbangkan dalam RDG menunjukkan bahwa ruang bagi penurunan BI Rate, walaupun masih ada, akan semakin menyempit dan terbatas", demikian Gubernur Bank Indonesia, Burhanuddin Abdullah. RDG menilai bahwa sampai dengan Januari 2007 perekonomian nasional masih konsisten dengan perkiraan yang ditetapkan pada awal tahun dan masih berpeluang untuk tumbuh lebih tinggi. Peningkatan kegiatan perekonomian terlihat antara lain dari adanya tanda-tanda awal kenaikan minat investasi, perbaikan persepsi bisnis, peningkatan impor barang modal, peningkatan penjualan dan penurunan inventori. Namun, respon sisi penawaran tampak masih terkendala baik untuk peningkatan kapasitas (karena adanya masalah infrastruktur, energi dan iklim investasi) maupun untuk peningkatan efisiensi dan produktifitas (karena biaya tinggi dalam

perekonomian, rendahnya kualitas tenaga kerja dan semakin menurunnya usia produktif kapital). Masih tingginya berbagai risiko mikro struktural yang menyelimuti perekonomian di sektor riil membuat jendela peluang (the window of opportunity) bagi pemutus kebijakan publik mulai mengecil, sementara ruang untuk menurunkan BI Rate semakin terbatas. Oleh karena itu, upaya memelihara momentum pemulihan ekonomi dengan mempercepat realisasi perbaikan iklim investasi dan penurunan biaya tinggi serta distorsi struktural lainnya dalam perekonomian menjadi penting di semester I/2007. Bank Indonesia juga akan lebih berhati-hati dalam mengelola waktu dan besaran perubahan BI Rate agar stabilitas harga dan nilai tukar yang ada saat ini yang merupakan prasyarat dasar bagi pertumbuhan ekonomi yang lebih tinggi tetap terjaga. Pada tahun 2013-2015 tingkat suku bunga mengalami kenaikan sebesar 7,50%. Perry Warjiyo, Deputy Gubernur BI, mengatakan kenaikan BI Rate dibutuhkan untuk menjangkar ekspektasi inflasi. Kemudian tahun 2016 sampai 2021 suku bunga berfluktuasi di mana tahun 2021 meningkat dibandingkan tahun 2020 sebesar 3,75%

4. Perkembangan Cadangan Devisa

Cadangan devisa merupakan sebuah tabungan yang dimiliki suatu negara guna menjaga stabilitas nilai tukar agar tidak berfluktuasi secara tajam. Apabila suatu negara mempunyai cadangan devisa atau valas yang semakin banyak maka semakin besar pula kemampuan negara tersebut melaksanakan berbagai transaksi ekonomi terutama perdagangan yang menandakan semakin kuat pula nilai mata uang yang dimiliki oleh sebuah negara.

Sepanjang 17 tahun terakhir cadangan devisa paling rendah pada 2005 sebesar 34,724 miliar dollar Amerika dan paling tinggi pada tahun 2021 sebesar 144,905 miliar dollar Amerika. Pada tahun 2015, bahkan di tahun 2018, cadangan devisa Indonesia secara umum menunjukkan cenderung mengalami penurunan. Sedangkan yang terjadi pada tahun 2019 hingga 2021 mengalami peningkatan. Hal ini disebabkan otoritas moneter menggunakan cadangan devisa untuk pembayaran utang luar negeri kepada perusahaan asing dan stabilisasi nilai tukar rupiah di tengah ketidakpastian pada pasar keuangan internasional yang tinggi. Penggunaan cadangan devisa oleh otoritas terkait, yakni Bank Indonesia, konsisten dengan prinsip-prinsip pada intinya. Cadangan devisa meningkat pada tahun 2017 dan pada akhir 2021, cadangan devisa terlihat meningkat meskipun mengalami penurunan dibandingkan bulan november, hal itu karena adanya peningkatan penerimaan pajak dan jasa serta peningkatan pinjaman pemerintah di luar negeri.

Tabel 4.4
Perkembangan Cadangan Devisa Tahun 2005-2021

Tahun	Cadangan Devisa (%)
2005	34,724
2006	42,586
2007	56,920
2008	51,639
2009	66,105
2010	96,207
2011	110,123
2012	112,781
2013	99,387
2014	111,862
2015	105,931
2016	116,362
2017	130,196
2018	120,654

2019	129,183
2020	135,897
2021	144,905

Sumber : Badan Pusat Statistik, (data diolah) Tahun 2022

C. Teknik Pengolahan Data

1. Uji Asumsi Klasik

Analisis uji prasyarat dalam penelitian ini yaitu menggunakan uji asumsi klasik sebagai salah satu syarat dalam menggunakan analisis regresi. Adapun pengujiannya dapat dibagi dalam beberapa tahap pengujian yaitu:

a. Uji Normalitas

Uji ini bertujuan untuk mengetahui apakah dalam model regresi, variabel pengganggu atau residual terdistribusi normal. Data yang terdistribusi normal berarti memiliki sebaran yang juga normal.

Tabel 4.5
One-Sample Kolmogorov-Smirnov Test

		Unstandardized Residual
N		17
	Mean	.0000000
Normal Parameters ^{a,b}	Std. Deviation	1146.11326766
Most Extreme Differences	Absolute	.193
	Positive	.096
	Negative	-.193
Kolmogorov-Smirnov Z		.798
Asymp. Sig. (2-tailed)		.548

Sumber : Output SPSS 21 data diolah, Tahun 2022

Dari hasil uji normalitas Kolmogorov-Smirnov (K-S) dapat dilihat bahwa nilai signifikansi sebesar 0,548 atau lebih besar dari nilai 0,05. Artinya data dalam penelitian ini berdistribusi normal.

b. Uji Multikolinieritas

Uji ini bertujuan untuk menguji apakah dalam model regresi ditemukan adanya korelasi antara variabel independen. Berdasarkan aturan *Variance Inflation Factor* (VIF) dan *tolerance*, maka apabila VIF melebihi angka 10 atau *tolerance* kurang dari 0,10 maka dinyatakan terjadi gejala multikolinieritas. Sebaliknya apabila nilai VIF kurang dari 10 atau *tolerance* lebih dari 0,10, maka dinyatakan tidak terjadi gejala multikolinieritas. Adapun hasil uji multikolinieritas dapat dilihat Tabel berikut:

Tabel 4.6
Uji Multikolinieritas

Model	Collinearity Statistics	
	Tolerance	VIF
1 (Constant)		
Inflasi (X1)	.250	3.999
Suku Bunga (X2)	.157	6.369
Cadangan Devisa (X3)	.202	4.952

Sumber : output SPSS 21 data diolah, Tahun 2022

Berdasarkan tabel 4.2, maka dapat diketahui nilai VIF untuk masing-masing variable inflasi, suku bunga, dan cadangan devisa VIF nya < 10 dan nilai toleransinya $> 0,10$ sehingga model regresi dinyatakan tidak terjadi gejala multikolinearitas.

c. Uji Autokorelasi

Tujuan dari uji autokorelasi ialah untuk menguji apakah dalam model regresi linier ada antara kesalahan pengganggu pada periode $t-1$ (sebelumnya). Autokorelasi terjadi karena penelitian yang berurutan sepanjang waktu berkaitan satu sama lain.

Pengujian autokorelasi dalam penelitian ini dilakukan dengan uji *Run*

Test, dengan nilai Asymp. Sig. (2-tailed) sebesar 0,322 atau lebih besar dari 0,05.

Maka dengan demikian dapat disimpulkan tidak terjadi gejala autokorelasi.

Tabel 4.7
Uji Run Test

	Unstandardized Residual
Test Value ^a	82.25943
Cases < Test Value	8
Cases >= Test Value	9
Total Cases	17
Number of Runs	7
Z	-.991
Asymp. Sig. (2-tailed)	.322

Sumber : Output SPSS 21 data diolah, Tahun 2022

d. Uji Heterokedastisitas

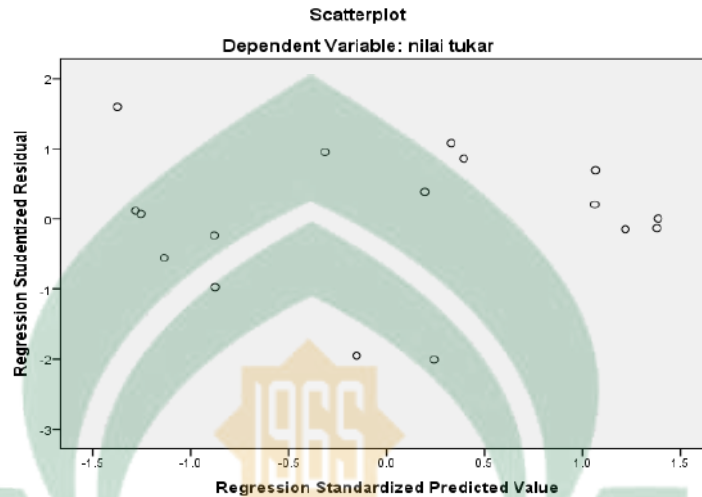
Uji heterokedastisitas untuk menguji apakah dalam model regresi terjadi ketidaksamaan varians dari residual satu pengamatan ke pengamatan lain tetap, maka disebut homokedastisitas dan jika berbeda disebut heterokedastisitas.

Pada penelitian ini adalah untuk mendeteksi ada atau tidaknya heterokedastisitas yaitu dengan melihat grafik plot antara nilai prediksi variable terikat (dependen) yaitu ZPRED dengan residualnya SREZID. Berikut adalah dasar analisisnya:

- a. Jika ada pola tertentu, seperti titik-titik yang ada membentuk pola tertentu yang teratur, maka terjadi heterokedastisitas.
- b. Jika tidak ada pola yang jelas, serta titik-titik penyebaran di atas dan di bawah angka 0 pada sumbu Y, maka tidak terjadi heterokedastisitas.

Dari gambar di bawah dapat dilihat titik-titik di atas dan di bawah angka 0 pada sumbu Y, maka tidak terjadi heteroskedastisitas.

Gambar 4.1
Uji Heteroskedastisitas



Sumber : Output SPSS 21 data diolah, Tahun 2022

2. Metode Analisis Data

Metode untuk menganalisis data dalam penelitian ini menggunakan analisis regresi linear berganda. Sebelum dilakukan analisis data, maka terlebih dahulu, data harus dinyatakan terdistribusi normal, dan tidak terdapat gejala multikoloniaritas, autokorelasi dan heteroskedastisitas. Hasil analisis data dapat dilihat pada tabel berikut ini:

a. Koefisien Determinasi (R^2)

Tabel 4.8

Uji Koefisien Determinasi (R^2)

Model	R	R Square	Adjusted R Square
1	.852 ^a	.726	.663

Sumber : Output SPSS 21 data diolah, Tahun 2022

Berdasarkan tabel tersebut di atas diperoleh nilai koefisien korelasi (R^2) sebesar 85,2% artinya variabel X_1 X_2 X_3 secara bersama-sama memiliki

pengaruh yang kuat terhadap Y. Sedangkan nilai koefisien determinasi sebesar 66,3% nilai ini menunjukkan bahwa kemampuan variasi dari variabel bebas terhadap variabel terikatnya adalah cukup kuat yaitu sebesar 66,3% dan sisanya sebesar 33,7% dijelaskan oleh variabel lain yang tidak dimasukkan dalam model ini

b. Uji Simultan (Uji F)

Uji F merupakan uji secara simultan untuk mengetahui apakah variabel inflasi, suku bunga, dan cadangan devisa secara simultan mempunyai pengaruh yang signifikan terhadap nilai tukar rupiah. Dari hasil analisis dapat dilihat pada tabel berikut ini:

Tabel 4.9
Hasil Uji F (Simultan)

Model	Sum of Squares	df	Mean Square	F	Sig.
1 Regression	55662394.514	3	18554131.505	11.476	.001 ^b
Residual	21017209.957	13	1616708.458		
Total	76679604.471	16			

Sumber : Output SPSS 21 data diolah, Tahun 2022

Hasil dari tabel diatas menunjukkan jika secara simultan variabel inflasi, suku bunga dan cadangan devisa mempunyai pengaruh yang signifikan terhadap nilai tukar. Ini terjadi karna nilai F hitung sebesar 11,476 lebih besar dari F tabel 3,34 dan nilai pada tabel menunjukkan nilai 0,001 yang berarti nilai sig lebih kecil dari nilai sig yang disyaratkan sebesar 0,05. Dengan demikian H_0 ditolak dan H_1 diterima artinya secara bersama-sama variabel bebas berpengaruh signifikan terhadap variabel terikat.

c. Uji Parsial (Uji t)

Uji t pada dasarnya menunjukkan seberapa jauh pengaruh atau seberapa besar signifikansi koefisien variabel bebas dalam memprediksi variabel terikat. Tingkat signifikansi yang digunakan dalam penelitian ini adalah alfa 0,05 atau lebih kecil dari 0,05.

Tabel 4.10
Hasil Uji t (Parsial)

Model	Unstandardized Coefficients		Standardized Coefficients	t	Sig.
	B	Std. Error	Beta		
(Constant)	4473.383	3916.734		1.142	.274
1 Inflasi (X1)	-2705.726	973.280	-.807	-2.780	.016
Suku Bunga (X2)	881.024	338.133	.955	2.606	.022
Cadangan Devisa (X3)	.058	.020	.914	2.827	.014

Sumber : Output SPSS 21 data diolah, Tahun 2022

Berdasarkan dari hasil tabel di atas, maka dapat di buat persamaan model regresi linear berganda sebagai berikut:

$$\ln Y = \alpha_0 + b_1X_1 + b_2X_2 + b_3X_3 + \mu$$

$$Y = 4473,383 - 2705,726X_1 + 881,024X_2 + 0,058X_3 + \mu$$

Persamaan regresi di atas dapat di jabarkan pada uraian berikut ini:

Berdasarkan hasil regresi berganda diperoleh Constanta 4473,383, artinya jika nilai inflasi (X1) suku bunga (X2) dan cadangan devisa (X3) adalah 0, maka nilai tukar (Y) adalah 4473,383.

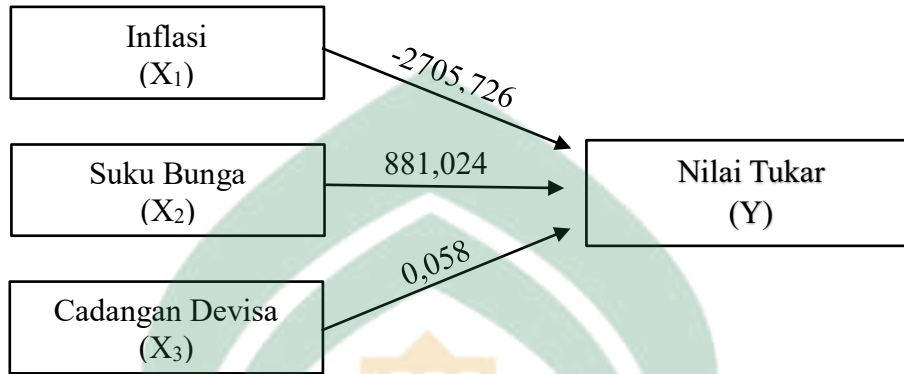
Koefesien regresi variabel inflasi (X1) sebesar -2705,726. Menyatakan bahwa setiap kenaikan 1 satuan inflasi akan menurunkan nilai tukar sebesar Rp.

-2705,726 dengan asumsi variabel yang lainnya konstan t hitungnyanya sebesar -2,780 lebih besar dari t tabel 2,160 dan nilai signifikansi sebesar 0,016 lebih kecil dari nilai alfa 0,05. Dengan demikian, H_0 ditolak H_1 diterima, artinya variabel inflasi (X_1) berpengaruh negative dan signifikan terhadap nilai tukar (Y)

Koefisien regresi variabel suku bunga (X_2) sebesar 881,024. Menyatakan bahwa setiap kenaikan 1 satuan suku bunga, akan meningkatkan nilai tukar sebesar Rp.881,024 dengan asumsi variabel lain konstan t hitungnyanya sebesar 2,606 lebih besar dari t tabel 2,160 dan nilai signifikansi sebesar 0,022 lebih kecil dari nilai alfa 0,05. Dengan demikian, H_0 ditolak H_1 diterima, artinya variabel suku (X_2) berpengaruh positif dan signifikan terhadap nilai tukar (Y).

Koefisien regresi cadangan devisa (X_3) sebesar 0,058. Menyatakan bahwa setiap penambahan 1 satuan cadangan devisa, akan meningkatkan nilai tukar sebesar Rp. 0,058 dengan asumsi variabel lain konstan t hitungnyanya sebesar 2,827 lebih besar dari t tabel 2,160 dan nilai signifikansi sebesar 0,014 lebih kecil dari nilai alfa 0,05. Dengan demikian, H_0 ditolak H_1 diterima, artinya variabel cadangan devisa (X_3) berpengaruh positif dan signifikan terhadap nilai tukar (Y).

Gambar 4.2
Kerangka Hasil Pembahasan



D. Pembahasan

1. Pengaruh Inflasi terhadap Nilai Tukar Rupiah

Berdasarkan hasil olah data menggunakan regresi menunjukkan bahwa inflasi berpengaruh negatif dan signifikan terhadap nilai tukar rupiah. Dimana nilai koefisiennya adalah -2705,726. Artinya adalah jika inflasi meningkat sebesar 1 satuan akan menurunkan nilai tukar rupiah sebesar Rp -2705,726. dengan asumsi t hitungnya sebesar -2,780 lebih besar dari t tabel 2,160 dan nilai signifikansi sebesar 0,016 lebih kecil dari nilai alfa 0,05.

Menurut teori Sukirno Inflasi adalah kecenderungan naiknya harga barang dan jasa pada umumnya yang berlangsung secara terus menerus. Jika inflasi meningkat maka harga barang di dalam negeri mengalami kenaikan. Naiknya harga barang sama artinya dengan turunnya nilai mata uang. Dengan demikian inflasi dapat diartikan sebagai penurunan nilai mata uang terhadap nilai barang dan jasa secara umum

Transaksi terhadap barang dan jasa impor membutuhkan konversi mata uang domestic menjadi mata uang asing. Meningkatnya permintaan mata uang

asing cenderung melemahkan mata uang domestic. Dengan kata lain, kenaikan harga yang menyebabkan kenaikan tingkat inflasi cenderung menurunkan daya saing dan melemahkan nilai mata uang domestic berdasarkan teori paritas daya beli.

Hasil penelitian ini sejalan dengan penelitian yang dilakukan oleh Hengky Sitorus (2019) yang berjudul analisis faktor-faktor yang mempengaruhi fluktuasi nilai tukar rupiah terhadap dolar Amerika. Berdasarkan hasil analisis data yang telah dilakukan, semua variabel bebas yaitu inflasi, suku bunga, net ekspor berpengaruh negatif dan signifikan.

2. Pengaruh Suku Bunga terhadap Nilai Tukar Rupiah

Berdasarkan hasil olah data menggunakan regresi menunjukkan bahwa suku bunga berpengaruh positif dan signifikan terhadap nilai tukar rupiah. Dimana nilai koefisiennya adalah 881,024. Artinya adalah apabila suku bunga meningkat sebesar 1 satuan akan meningkatkan nilai tukar rupiah sebesar Rp. 881,024. dengan asumsi t hitungnya sebesar 2,606 lebih besar dari t tabel 2,160 dan nilai signifikansi sebesar 0,022 lebih kecil dari nilai alfa 0,05.

Apabila suku bunga meningkat, maka nilai tukar rupiah terhadap dollar Amerika Serikat juga mengalami peningkatan. Begitu juga sebaliknya, jika suku bunga turun maka nilai tukar rupiah terhadap dollar Amerika Serikat akan menurun juga. Dalam penelitian ini dikuatkan oleh teori IFE (*international fisher effect*), konsep tersebut menjabarkan jika kurs suatu mata uang terhadap mata uang lainnya bisa menghadapi perubahan terhadap adanya perbedaan antara tingkat bunga kedua negara. Dapat dikatakan jika nilai tukar dari Negara yang

mempunyai suku bunga tinggi akan mengalami peningkatan dan Negara yang mempunyai suku bunga rendah akan mengalami penurunan nilai tukar. Menurut teori tersebut, suku bunga yang tinggi mencerminkan tingkat inflasi yang tinggi pula, apabila suatu Negara mengalami inflasi maka nilai tukar rupiah akan mengalami pelemahan.

Hasil penelitian ini sejalan dengan penelitian yang dilakukan oleh Istiqamah dan Septiani (2018) dengan judul Pengaruh inflasi dan suku bunga terhadap nilai tukar rupiah pada dollar Amerika. Hasil menunjukkan bahwa variabel suku bunga berpengaruh positif dan signifikan terhadap nilai tukar rupiah.

3. Pengaruh Cadangan Devisa terhadap Nilai Tukar Rupiah

Berdasarkan hasil olah data menggunakan regresi menunjukkan bahwa cadangan devisa berpengaruh positif dan signifikan terhadap nilai tukar rupiah dimana nilai koefisiennya adalah 0,058. Artinya jika cadangan devisa meningkat sebesar 1 satuan akan meningkatkan nilai tukar rupiah sebesar 0,058. dengan asumsi t hitungnya sebesar 2,827 lebih besar dari t tabel 2,160 dan nilai signifikansi sebesar 0,014 lebih kecil dari nilai alfa 0,05.

Hasil penelitian ini sesuai dengan teori Gandhi bahwa jika cadangan devisa suatu Negara tersebut menipis bisa dipastikan mata uang Negara tersebut nantinya terdepresiasi dikarenakan Negara tersebut akan sulit melakukan intervensi terhadap perubahan kurs, sedangkan jika cadangan devisa terus meningkat maka mata uang tersebut akan menguat karena sulit tertekan akibat sentiment negative. Bisa dijelaskan bahwa jika cadangan devisa terus menipis

dan semakin menipis maka akan terjadi rush atau serangan keinginan untuk membeli valuta asing meningkat yang menyebabkan harga valuta asing meningkat dan pada akhirnya kurs mengalami peningkatan. Sementara cadangan devisa Indonesia tergolong besar dan mampu melakukan pembelian valas yang cukup jika diperlukan guna stabilisasi nilai tukar

Penelitian ini didukung penelitian yang dilaksanakan oleh Maidatun dan Shinta (2020) dengan judul Analisis pengaruh cadangan devisa dan neraca pembayaran terhadap nilai tukar rupiah atas dolar Amerika Serikat. Dalam penelitian tersebut menggunakan pendekatan PLS dan REM diperoleh hasil jika cadangan devisa (internasional reserve) dan neraca perdagangan berpengaruh positif dan signifikan terhadap nilai tukar rupiah atas dolar AS.



BAB V

PENUTUP

A. Kesimpulan

Dari hasil penelitian faktor-faktor yang mempengaruhi nilai tukar rupiah di Indonesia, maka diambil kesimpulan bahwa:

1. Inflasi memiliki pengaruh negatif dan signifikan terhadap nilai tukar rupiah di Indonesia terhadap dollar Amerika. Yang berarti apabila inflasi naik, nilai tukar rupiah akan mengalami depresiasi, dan sebaliknya. Semakin tinggi tingkat inflasi di Indonesia dari pada tingkat inflasi di Amerika, maka nilai tukar rupiah bisa mengalami depresiasi karena orang akan cenderung melakukan impor sehingga permintaan valuta asing mengalami peningkatan.
2. Suku bunga memiliki pengaruh positif dan signifikan terhadap nilai tukar rupiah di Indonesia. Apabila tingkat suku bunga Indonesia lebih tinggi dibandingkan tingkat suku Amerika, maka nilai tukar rupiah akan mengalami peningkatan terhadap dollar Amerika.
3. Cadangan devisa memiliki pengaruh positif dan signifikan terhadap nilai tukar rupiah di Indonesia. Hal tersebut berarti semakin menipisnya jumlah cadangan devisa Indonesia membuat nilai tukar semakin mengalami depresiasi akibat keinginan untuk membeli valuta asing meningkat yang menyebabkan harga valuta asing meningkat pula, hal tersebut dikarenakan penggunaan cadangan devisa yang belum maksimal sebagai alat

stabilisasi nilai tukar.

4. Inflasi, suku bunga dan cadangan devisa berpengaruh secara simultan dan signifikan terhadap nilai tukar rupiah terhadap dollar Amerika. Yang berarti fluktuasi nilai tukar dipengaruhi oleh beberapa faktor tersebut. Faktor tersebut harus dikendalikan dan dipergunakan semaksimal mungkin agar terciptanya nilai tukar yang stabil. Apabila nilai tukar rupiah stabil menandakan perekonomian Indonesia dalam kondisi baik. Jika terjadi fluktuasi, nilai tukar rupiah harus dikendalikan agar tidak mengganggu perekonomian.

B. Saran

Berdasarkan hasil pembahasan dan kesimpulan yang telah dikemukakan sebelumnya, peneliti memberikan saran sebagai berikut.

1. Pemerintah dan Bank Indonesia berupaya menciptakan stabilitas moneter. Terutama inflasi dan suku bunga yang merupakan instrumen moneter yang harus dijaga dan dikendalikan dengan pruden, guna menjaga nilai tukar rupiah.
2. Pemerintah berusaha mengontrol dan menyesuaikan jumlah cadangan devisa agar stabilitas nilai tukar rupiah tetap terjaga di Indonesia.
3. Masyarakat agar mendukung peraturan dan kebijakan pemerintah dan instansi terkait dalam konteks menjaga stabilitas nilai tukar rupiah di Indonesia.

DAFTAR PUSTAKA

- Abdullah, P. dkk. (2016). *Analisis Pengaruh Supply Dan Demand Valas Terhadap Nilai Tukar Rupiah*. Working Paper.
- Asmanto, P. (2008). Cadangan Devisa, Financial Deepening Dan Stabilisasi Nilai Tukar Rill Rupiah Akibat Gejolak Nilai Tukar Perdagangan. *Buletin Ekonomi Moneter dan Perbankan*, 11,(2).
- Basyariah, N. (2016). *Analisis Stabilitas Nilai Tukar Mata Uang Asean-10 Terhadap Dolar As Dan Dinar Emas*. 4, 227–253.
- Curry, J. E. (2001). *Memahami Ekonomi Internasional*, VictoryJaya Abadi, Jakarta.
- Daulay, M. (2010). *Metodologi Penelitian Ekonomi*, USU Press, Medan.
- Faoriko, A. (2013). Pengaruh Inflasi, Suku Bunga dan Nilai Tukar Rupiah Terhadap Return Saham Di Bursa Efek Indonesia.
- Gandhi, D. V. (2006). Pengelolaan cadangan devisa di Bank Indonesia. *Seri Kebanksentralan*, 17.
- Gani, I., & Siti, M. (2018). *Alat Analisis Data: Aplikasi Statistik Untuk Penelitian Bidang Ekonomi & Sosial*.
- Ghozali, I. (2006). *Aplikasi Analisis Multivariate Dengan Program SPSS*.
- Ginting, A. M. (2014). Perkembangan neraca perdagangan dan faktor-faktor yang mempengaruhinya. *Buletin Ilmiah Litbang Perdagangan*, 8(1), 51-72.
- Hady, H. (2001). *Ekonomi Internasional: teori dan kebijakan perdagangan internasional*. *Buku Kesatu*. Ghalia Indonesia. Jakarta.
- Hazizah, N. dkk. (2017). Pengaruh JUB, Suku Bunga, dan Inflasi, Ekspor dan Impor Terhadap Nilai Tukar Rupiah Atas Dollar amerika serikat. *Jurnal Ekonomi Bisnis dan Akuntansi*. Vol 4. No 1.
- Husman, J. A. (2003). Estimasi Nilai Tukar Rupiah Paska Krisis: Pendekatan Model Komposit. *Bulletin of Monetary Economics and Banking*, 8(3), 1-24
- Juniantara, I., & Kusuma, P. (2011). Pengaruh Ekspor, Impor dan Kurs Terhadap Cadangan Devisa Indonesia Periode 1999-2010. *Skripsi Sarjana Jurusan Ekonomi Pembangunan pada Fakultas Ekonomi dan bisnis Universitas Udayana, Denpasar*.
- Mauliyah, E. F., & Firmansyah, F. (2016). *Pengaruh Nilai Tukar Riil Terhadap*

Keseimbangan Neraca Perdagangan 4 Negara ASEAN dengan Negara Mitra Dagang Utama Cina Dan Jepang (Fenomena Kurva J) (Doctoral dissertation, Fakultas Ekonomika dan Bisnis).

Nasution, S. H. (2018). *Ekonomi Internasional*, USU Press, Medan.

Novianti, A. (2009). Analisis Pengaruh Perubahan Nilai Tukar Mata Uang terhadap Kinerja Bank Umum Konvensional di Indonesia Berdasarkan Analisis CAMELS Periode Tahun 2000-2008, Fakultas Ekonomi, Universitas Indonesia.

Novianti, E. (2014). *Pengaruh Inflasi dan Neraca Perdagangan Terhadap Kurs Tukar Rupiah* (Doctoral dissertation, University of Muhammadiyah Malang).

Nugroho, H. N. (2010). Pengaruh Kebijakan BI Rate Terhadap Suku Bunga Kredit Investasi Bank Umum Periode Juli 2005- Desember 2009. Fakultas Ekonomi, Universitas Indonesia.

Pardede, R. R. (2008). Analisis Faktor-Faktor Yang Mempengaruhi Fluktuasi Nilai Tukar Rupiah Terhadap Dollar Amerika, Universitas Sumatera Utara.

Pratiwi, T. E., & Santosa, P. B. (2012). *Analisis Perilaku Kurs Rupiah (IDR) Terhadap Dollar Amerika (Usd) Pada Sistem Kurs Mengambang Bebas Di Indonesia Periode 1997.3-2011.4 (Aplikasi Pendekatan Keynesian Sticky Price Model)* (Doctoral dissertation, Fakultas Ekonomika dan Bisnis).

Pridayanti, A. (2014). Pengaruh ekspor, impor, dan nilai tukar terhadap pertumbuhan ekonomi di Indonesia periode 2002-2012. *Jurnal Pendidikan Ekonomi (JUPE)*, 2(2).

Putri, L. P. (2017). Pengaruh Inflasi Dan Nilai Tukar Rupiah Atas Dollar AS Terhadap Kinerja Saham Perusahaan Property Dan Real Estate Di Indonesia. *EKONOMIKAWAN: Jurnal Ilmu Ekonomi Dan Studi Pembangunan*, 17(1), 46-55.

Rachbini, W. dkk. (2018). *Statistika Terapan: Cara Mudah Dan Cepat Menganalisis Data*, Mitra Wacana Media, Jakarta.

Salvatore, D. (1997). *Ekonomi Internasional Edisi Kelima Jilid 2*. Jakarta

Saputra, B. F. D. (2011). *Pengaruh Inflasi, Suku Bunga SBI, Dan Jumlah Uang Beredar Terhadap Kurs Rupiah Tahun 2000-2009* (Doctoral dissertation, University of Muhammadiyah Malang).

Septiana, H. A. (2018). Pengaruh Inflasi dan Suku Bunga terhadap Nilai Tukar Rupiah pada Dollar Amerika. *JURNAL ILMIAH BISNIS dan KEUANGAN*,

8(1).

Shindy, G. T. (2017). Analisis Nilai Tukar Rupiah Terhadap Dollar Amerika di Indonesia : Pendekatan Moneter 1990-2015, Universitas Islam Indonesia.

Sitorus, H. (2019). *Analisis pengaruh capital inflow , neraca perdagangan, inflasi dan suku bunga terhadap nilai tukar rupiah di indonesia.*

Sukirno, S. (2006). *Ekonomi Pembangunan. Edisi Kedua.* Jakarta : Penerbit Kencana.

Tambunan, T. (2001). *Transformasi Ekonomi di Indonesia. Teori dan Penemuan Empiris.* Salemba Empat. Jakarta.

Waluyo, D. E. (2007). *Ekonomika Makro,* Edisi Revisi, UMM Press, Malang.



LAMPIRAN

Correlations

		nilai tukar	Inflasi	suku bunga	cd devisa
Pearson Correlation	nilai tukar	1.000	-.731	-.549	.723
	inflasi	-.731	1.000	.859	-.814
	suku bunga	-.549	.859	1.000	-.888
	cd devisa	.723	-.814	-.888	1.000
Sig. (1-tailed)	nilai tukar	.	.000	.011	.001
	inflasi	.000	.	.000	.000
	suku bunga	.011	.000	.	.000
	cd devisa	.001	.000	.000	.
N	nilai tukar	17	17	17	17
	inflasi	17	17	17	17
	suku bunga	17	17	17	17
	cd devisa	17	17	17	17

Variables Entered/Removed^a

Model	Variables Entered	Variables Removed	Method
1	cd devisa, inflasi, suku bunga ^b	.	Enter

a. Dependent Variable: nilai tukar

b. All requested variables entered.

Model Summary^b

Model	R	R Square	Adjusted R Square	Std. Error of the Estimate	Durbin-Watson
1	.852 ^a	.726	.663	1271.499	1.290

a. Predictors: (Constant), cd devisa, inflasi, suku bunga

b. Dependent Variable: nilai tukar

ANOVA^a

Model	Sum of Squares	df	Mean Square	F	Sig.
Regression	55662394.514	3	18554131.505	11.476	.001 ^b
1 Residual	21017209.957	13	1616708.458		
Total	76679604.471	16			

a. Dependent Variable: nilai tukar

b. Predictors: (Constant), cd devisa, inflasi, suku bunga

Coefficients^a

Model	Unstandardized Coefficients		Standardized Coefficients	t	Sig.	Collinearity Statistics	
	B	Std. Error	Beta			Tolerance	VIF
	(Constant)	4473.383	3916.734				1.142
1 inflasi	-2705.726	973.280	-.807	-2.780	.016	.250	3.999
suku bunga	881.024	338.133	.955	2.606	.022	.157	6.369
cd devisa	.058	.020	.914	2.827	.014	.202	4.952

a. Dependent Variable: nilai tukar

Collinearity Diagnostics^a

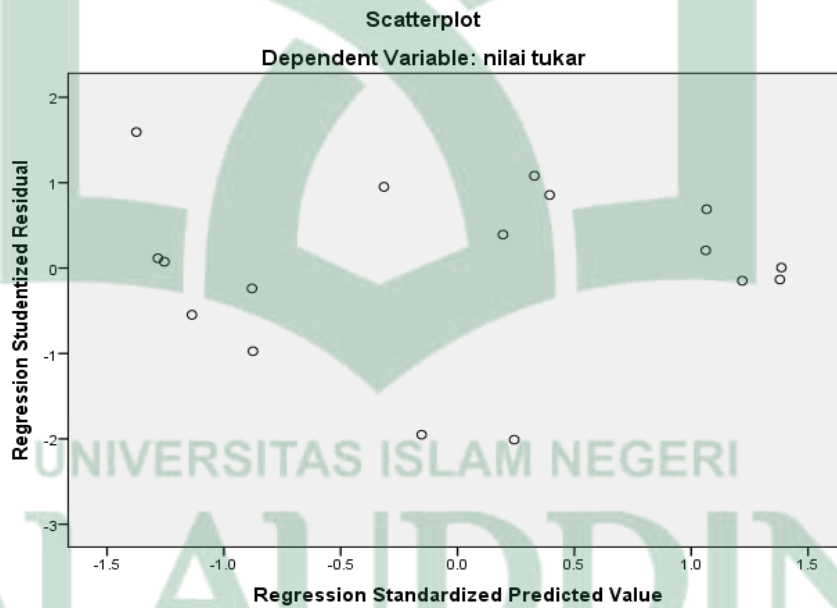
Model	Dimension	Eigenvalue	Condition Index	Variance Proportions			
				(Constant)	inflasi	suku bunga	cd devisa
1	1	3.701	1.000	.00	.00	.00	.00
2	2	.277	3.657	.00	.03	.01	.04
3	3	.018	14.400	.01	.96	.38	.02
4	4	.004	29.812	.98	.01	.61	.93

a. Dependent Variable: nilai tukar

Residuals Statistics^a

	Minimum	Maximum	Mean	Std. Deviation	N
Predicted Value	9113.21	14262.38	11677.18	1865.181	17
Std. Predicted Value	-1.375	1.386	.000	1.000	17
Standard Error of Predicted Value	345.199	920.647	599.369	149.935	17
Adjusted Predicted Value	8697.74	14300.25	11686.05	1853.699	17
Residual	-2459.707	1836.793	.000	1146.113	17
Std. Residual	-1.934	1.445	.000	.901	17
Stud. Residual	-2.010	1.600	-.002	.977	17
Deleted Residual	-2655.430	2252.262	-8.876	1351.261	17
Stud. Deleted Residual	-2.326	1.715	-.031	1.063	17
Mahal. Distance	.238	7.447	2.824	1.867	17
Cook's Distance	.000	.145	.041	.048	17
Centered Leverage Value	.015	.465	.176	.117	17

a. Dependent Variable: nilai tukar



One-Sample Kolmogorov-Smirnov Test

		Unstandardized Residual
N		17
Normal Parameters ^{a,b}	Mean	.0000000
	Std. Deviation	1146.11326766
	Absolute	.193
Most Extreme Differences	Positive	.096
	Negative	-.193
Kolmogorov-Smirnov Z		.798
Asymp. Sig. (2-tailed)		.548

a. Test distribution is Normal.

b. Calculated from data.

Runs Test

	Unstandardized Residual
Test Value ^a	82.25943
Cases < Test Value	8
Cases >= Test Value	9
Total Cases	17
Number of Runs	7
Z	-.991
Asymp. Sig. (2-tailed)	.322

a. Median



KEMENTERIAN AGAMA RI
UNIVERSITAS ISLAM NEGERI ALAUDDIN MAKASSAR
FAKULTAS EKONOMI & BISNIS ISLAM

A6- EB.1

Kampus I Jl. Sir. Alauddin No. 63 Makassar Tlp. (0411) 864924 Fax 864923 Kampus II Jl. Sir. Alauddin No. 36
Samata Sanggumene - Gowa Tlp. 424835 Fax 424836

H a l : Permohonan Judul Skripsi

Kepada Yth,
Ketua Jurusan /Program Studi
Ilmu Ekonomi
Fakultas Ekonomi dan Bisnis Islam
Di
Samata-Gowa

AssalamuAlaikum Wr. Wb

Yang bertanda tangan dibawah ini:

Nama : Andi Harlina
NIM : 90300118110
Semester : Tujuh (VII)
Jurusan : Ilmu Ekonomi
Angkatan : 2018
Fakultas : Ekonomi dan Bisnis Islam

Dengan ini mengajukan judul skripsi sebagai berikut :

1. "Pengaruh Jumlah Penduduk, Tingkat Pendidikan, dan Kesehatan Terhadap Angka Kemiskinan Kota Makassar "
2. "Analisis Faktor-Faktor Yang Mempengaruhi Nilai Tukar Rupiah di Indonesia "
3. "Faktor-Faktor Yang Mempengaruhi Driver Gojek di Kota Makassar "

Demikian permohonan ini saya ajukan, atas perhatian dan persetujuannya saya ucapkan terima kasih. **WassalamuAlaikum Wr. Wb**

Samata-Gowa, Senin 3 Februari 2021

Pemohon

Andi Harlina

NIM 90300118110





KEMENTERIAN AGAMA RI
UNIVERSITAS ISLAM NEGERI ALAUDDIN MAKASSAR
FAKULTAS EKONOMI & BISNIS ISLAM

A6- EB.1

Kampus I Jl. Sit. Alauddin No. 63 Makassar Tlp. (0411) 864924 Fax 864923 Kampus II Jl. Sit. Alauddin No. 36
Samata Sungguminasa - Gowa Tlp. 424835 Fax. 424836

Hal : Persetujuan Judul Skripsi dan Pembimbing

JUDUL SKRIPSI	HARI/TANGGAL	MENYETUJUI KETUA JURUSAN
Analisis Faktor-faktor yg mempengaruhi nilai ekspor Rupiah & Indonesia	9/2-2022	 Kajur NIP.
PEMBIMBING	HARI/TANGGAL	MENYETUJUI KETUA JURUSAN
1. Dr. Sedirman, S.E., M.Si	9/2-2022	 Kajur NIP.
2. Qarina, S.E., M.Si		

UNIVERSITAS ISLAM NEGERI
ALAUDDIN
MAKASSAR



**KEPUTUSAN DEKAN FAKULTAS EKONOMI DAN BISNIS ISLAM
UIN ALAUDDIN MAKASSAR**

Nomor : 685 Tahun 2022

T E N T A N G
**PEMBIMBING/PEMBANTU PEMBIMBING DALAM PENELITIAN DAN PENYUSUNAN
SKRIPSI MAHASISWA JURUSAN ILMU EKONOMI FAKULTAS EKONOMI DAN BISNIS
ISLAM**
DENGAN RAHMAT TUHAN YANG MAHA KUASA

Dekan Fakultas Ekonomi dan Bisnis Islam UIN Alauddin Makassar setelah :

- Membaca** : Surat Permohonan Mahasiswa Fakultas Ekonomi dan Bisnis Islam UIN Alauddin Makassar, **ANDI HARLINA, Nim: 90300118110** tertanggal 09 FEBRUARI 2022 untuk mendapatkan Pembimbing Skripsi dengan Judul: **"ANALISIS FAKTOR-FAKTOR YANG MEMPENGARUHI NILAI TUKAR RUPIAH DI INDONESIA"**
- Menimbang** : a. Bahwa untuk membantu penelitian dan penyusunan skripsi mahasiswa tersebut, dipandang perlu untuk menetapkan pembimbing/ pembantu pembimbing penyusunan skripsi mahasiswa tersebut diatas.
b. Bahwa mereka yang ditetapkan dalam surat keputusan dipandang cakap dan memenuhi syarat untuk disertai tugas sebagai pembimbing/pembantu pembimbing menyusun skripsi mahasiswa tersebut diatas
- Mengingat** : 1. Undang-Undang Nomor 20 Tahun 2003 tentang Sistem Pendidikan Nasional;
2. Undang-undang Nomor 12 Tahun 2012 tentang Pendidikan Tinggi;
3. Peraturan Pemerintah Nomor 12 Tahun 2010 yang disempurnakan dengan Peraturan Pemerintah Nomor 66 Tahun 2010
4. Keputusan Presiden RI. Nomor 57 Tahun 2005 tentang Perubahan Status Institute Agama Islam Negeri Alauddin Makassar menjadi Universitas Islam Negeri Alauddin Makassar;
5. Keputusan Menteri Agama RI. Nomor 2 Tahun 2006 tentang Mekanisme Pelaksanaan Pembayaran atas Bahan Anggaran Pendapatan Dan Belanja Negara di Lingkungan Kementerian Agama.
6. Peraturan Menteri Agama RI Nomor 25 Tahun 2013 dan Peraturan Menteri Agama Nomor 85 Tahun 2013 Tentang Organisasi dan Tata Kerja UIN Alauddin Makassar.
7. Keputusan Menteri Agama RI Nomor 93 Tahun 2007 tentang Statuta UIN Alauddin Makassar.

M E M U T U S K A N

- Kesatu** : Mengangkat / Menunjuk Saudara :
1. Dr. Sudirman, SE.,M.Si
2. Qarina, SE.,M.Si
- Kedua** : Tugas Pembimbing/ Pembantu Pembimbing dalam Penelitian dan Penyusunan Skripsi Mahasiswa adalah memeriksa draft skripsi dan naskah skripsi, memberi bimbingan, petunjuk-petunjuk, perbaikan mengenai materi, metode, bahasa dan kemampuan menguasai masalah.
- Ketiga** : Segala biaya yang timbul akibat dikeluarkannya surat keputusan ini dibebankan pada anggaran belanja Fakultas Ekonomi Dan Bisnis Islam UIN Alauddin Makassar.
- Keempat** : Surat Keputusan ini mulai berlaku sejak tanggal ditetapkan dan apabila dikemudian hari terdapat kekeliruan didalamnya akan diperbaiki sebagaimana mestinya.
- Kelima** : Surat Keputusan ini disampaikan kepada masing-masing yang bersangkutan untuk diketahui dan dilaksanakan dengan penuh tanggungjawab.

Ditetapkan di : Samata-Gowa
Pada tanggal : 8 Maret 2022

Dekan,



ABUSTANI ILYAS



KEMENTERIAN AGAMA
UNIVERSITAS ISLAM NEGERI (UIN) ALAUDDIN MAKASSAR
FAKULTAS EKONOMI DAN BISNIS ISLAM

Kampus I : Jl. Slt. Alauddin No. 63 Makassar Tlp. (0411) 864928 Fax 864923
Kampus II : Jl.H. M. Yasin Limpo No. 36 Samata- GowaTlp. 841879 Fax.8221400

Nomor : B - 4117 /Un.06/EB/PP.00.9/7/2022
Lampiran : -
Hal : **Undangan Seminar Proposal**
A.n. Andi Harlina/90300118110

Samata, // Juli 2022

Kepada Yth,
Bapak/Ibu Penguji dan Pembimbing
Di
Tempat

Assalamu Alaikum Wr. Wb.

Dengan hormat kami mengundang Bapak/Ibu Penguji dan Pembimbing, untuk menghadiri dan melaksanakan serta bertindak selaku pembimbing dan penguji pada Seminar Draft Skripsi, yang insya Allah akan dilaksanakan pada:

Hari/Tanggal : Kamis, 21 Juli 2022
Waktu : 09.00 -12.00 WITA
Judul Skripsi : Faktor faktor Yang Mempengaruhi Nilai Tukar Rupiah di Indonesia Tahun 2015-2020
Tempat : Ruang Seminar

Atas segala perhatian dan kehadirannya diucapkan banyak terima kasih.



Catatan:

- Pembimbing dan Penguji berpakaian:
- Laki-laki : Kemeja dan Berdasi / Batik
- Wanita: Menyesuaikan



UNIVERSITAS ISLAM NEGERI (UIN) ALAUDDIN MAKASSAR
FAKULTAS EKONOMI DAN BISNIS ISLAM

Kampus I : Jl. Slt. Alauddin No. 63 Makassar Tlp. (0411) 864928 Fax 864923
Kampus II : Jl. H. M. Yasin Limpo No. 36 Samata – Gowa Tlp. 841879 Fax.8221400

Nomor : B - ⁶³⁷⁹ /Un.06/EB/PP.00.9/11/2022
Sifat : Penting
Lamp :-
Hal : **Undangan Seminar Hasil**

Samata, 7 November 2022

Kepada Yth
Bapak/Ibu Penguji dan Pembimbing
Di-
Makassar

Assalamu Alaikum Wr. Wb.

Dengan hormat, kami mengundang Bapak/Ibu untuk menghadiri Seminar Hasil Penelitian Mahasiswa:

Nama : Andi Harlina
NIM : 90300118110
Jurusan : ILMU EKONOMI
Judul Skripsi : FAKTOR-FAKTOR YANG MEMPENGARUHI NILAI TUKAR RUPIAH DI INDONESIA TAHUN 2005-2021

Yang Insya Allah akan dilaksanakan pada :
Hari/Tanggal : Kamis, 10 November 2022
Waktu : 09.00 -12.00 WITA
Tempat : Ruang Seminar

Demikian undangan ini, atas perhatian bapak/ibu diucapkan terima kasih.



Catatan:

- Pembimbing dan Penguji berpakaian:
- Laki-laki : Kemeja dan Berdasi / Batik
- Wanita : Menyesuaikan



**KEPUTUSAN DEKAN FAKULTAS EKONOMI DAN BISNIS ISLAM
UIN ALAUDDIN MAKASSAR
NOMOR : 2429 TAHUN 2022**

TENTANG

**PANITIA DAN TIM PENGUJI KOMPREHENSIF
JURUSAN Ilmu Ekonomi FAKULTAS EKONOMI DAN BISNIS ISLAM**

DEKAN FAKULTAS EKONOMI DAN BISNIS ISLAM UIN ALAUDDIN MAKASSAR

- Membaca : Surat permohonan Ujian Komprehensif **Andi Harlina** : NIM: 90300118110
- Menimbang : Bahwa untuk pelaksanaan dan kelancaran ujian komprehensif perlu dibentuk Panitia dan Tim Penguji
- Mengingat :
 1. Undang-undang No. 20 Tahun 2003 tentang Sistem Pendidikan Nasional;
 2. Undang-undang No. 12 Tahun 2012 tentang Pendidikan Tinggi;
 3. Peraturan Pemerintah Nomor 12 Tahun 2010 yang disempurnakan dengan Peraturan Pemerintah No. 66 Tahun 2010;
 4. Keputusan Presiden Nomor 57 Tahun 2005 tentang Perubahan Institut Agama Islam Negeri Alauddin menjadi Universitas Islam Negeri Alauddin Makassar;
 5. Keputusan Menteri Agama RI Nomor 2 Tahun 2006 tentang Mekanisme Pelaksanaan Pembayaran atas Bahan Anggaran Pendapatan dan Belanja Negara di Lingkungan Kementerian Agama;
 6. Peraturan Menteri Agama RI. No. 25 Tahun 2013 dan Peraturan Menteri Agama R.I. No 85 Tahun 2013 tentang Organisasi dan Tata Kerja UIN Alauddin Makassar;
 7. Keputusan Menteri Agama RI. Nomor 93 Tahun 2007 tentang Statuta UIN Alauddin Makassar;

MEMUTUSKAN

- Menetapkan :
 1. Membentuk Panitia dan Tim Penguji Komprehensif, Jurusan **Ilmu Ekonomi** Fakultas Ekonomi dan Bisnis Islam UIN Alauddin Makassar dengan komposisi:

Ketua	: Dr. Muh. Wahyuddin Abdullah, SE., M.Si., Ak.
Sekretaris	: Dr. Hasbiullah, SE., M.Si.
Penguji Dirasah Islamiyah	: Dr. Sitti Aisyah, S.Ag., M.Ag.
Penguji Ekonomi Perencanaan dan Pembangunan	: Dr. H. Abdul Wahab, SE., M.Si.
Penguji Ekonomi Makro Mikro	: Dr. Sudirman, SE., M.Si.
Pelaksana	: Zakiyah Aziz, S.Sos
 2. Panitia bertugas melaksanakan ujian
 3. Biaya pelaksanaan ujian dibebankan kepada anggaran Fakultas Ekonomi dan Bisnis Islam UIN Alauddin Makassar.
 4. Panitia dianggap bubar setelah menyelesaikan tugasnya.
 5. Apabila dikemudian hari ternyata terdapat kekeliruan dalam surat keputusan ini akan diubah dan diperbaiki sebagaimana mestinya.

Surat keputusan ini disampaikan kepada yang bersangkutan untuk diketahui dan dilaksanakan dengan penuh rasa tanggung jawab.

UNIVERSITAS ALAUDDIN MAKASSAR
Ditetapkan di : Samata-Gowa
Pada tanggal : 16 Agustus 2022



Tembusan :

1. Rektor UIN Alauddin Makassar di Samata-Gowa
2. Para Dekan dalam Lingkup UIN Alauddin Makassar di Makassar
3. Arsip

PEMRAKARSA (SITTI RIFQAH WIRANTI)	KEPALA TATA USAHA (HJ. NURMIATI, S.E.,MM)



KEPUTUSAN DEKAN FAKULTAS EKONOMI DAN BISNIS ISLAM UIN ALAUDDIN MAKASSAR
NOMOR : 3372 TAHUN 2022

TENTANG

PANITIA DAN TIM PENGUJI SEMINAR HASIL PENELITIAN DAN PENYUSUNAN SKRIPSI MAHASISWA
A.n. Andi Harlina, NIM : 90300118110
JURUSAN ILMU EKONOMI FAKULTAS EKONOMI DAN BISNIS ISLAM UIN ALAUDDIN MAKASSAR

DENGAN RAHMAT TUHAN YANG MAHA ESA

DEKAN FAKULTAS EKONOMI DAN BISNIS ISLAM UIN ALAUDDIN MAKASSAR

- Membaca : Surat Permohonan Mahasiswa Fakultas Ekonomi dan Bisnis Islam UIN Alauddin Makassar, **Andi Harlina, NIM: 90300118110** untuk melaksanakan seminar hasil.
- Menimbang : Bahwa untuk pelaksanaan dan kelancaran seminar draft/hasil, perlu dibentuk panitia dan tim penguji seminar hasil dan penyusunan skripsi
- Mengingat : 1. Undang-undang No. 20 Tahun 2003 tentang Sistem Pendidikan Nasional;
2. Undang-undang No. 12 Tahun 2012 tentang Pendidikan Tinggi;
3. Peraturan Pemerintah Nomor 12 Tahun 2010 yang disempurnakan dengan Peraturan Pemerintah No. 66 Tahun 2010;
4. Keputusan Presiden Nomor 57 Tahun 2005 tentang Perubahan Institut Agama Islam Negeri Alauddin menjadi Universitas Islam Negeri Alauddin Makassar;
5. Keputusan Menteri Agama RI Nomor 2 Tahun 2006 tentang Mekanisme Pelaksanaan Pembayaran atas Bahan Anggaran Pendapatan dan Belanja Negara di Lingkungan Kementerian Agama;
6. Peraturan Menteri Agama RI. No. 25 Tahun 2013 dan Peraturan Menteri Agama R.I. No 85 Tahun 2013 tentang Organisasi dan Tata Kerja UIN Alauddin Makassar;
7. Keputusan Menteri Agama RI. Nomor 93 Tahun 2007 tentang Statuta UIN Alauddin Makassar;

MEMUTUSKAN

Menetapkan Pertama : Membentuk Panitia dan Tim Penguji Seminar hasil, Jurusan **ILMU EKONOMI** Fakultas Ekonomi dan Bisnis Islam UIN Alauddin Makassar dengan komposisi :

Ketua : Prof. Dr. H. Abustani Ilyas, M.Ag.
Sekretaris : Dr. Muh. Wahyuddin Abdullah, SE., M.Si., Ak.
Pembimbing : Dr. Sudirman, SE., M.Si
Pembimbing II : Qarina, S.E., M.Si.
Penguji I : Dr. H. Abd Wahab, SE., M.Si
Penguji II : Dr. Sitti Aisyah, S.Ag., M.Ag
Pelaksana : Ismunandar, S.Kom.

1. Panitia bertugas melaksanakan seminar hasil, memberi bimbingan, petunjuk-petunjuk, perbaikan mengenai materi, metode, bahasa dan dan kemampuan menguasai masalah penyusunan skripsi;
2. Biaya pelaksanaan seminar hasil penelitian dibebankan kepada anggaran Fakultas Ekonomi dan Bisnis Islam UIN Alauddin Makassar;
3. Apabila dikemudian hari ternyata terdapat kekeliruan dalam surat keputusan ini akan diubah dan diperbaiki sebagaimana mestinya.

- Kedua : 1. Panitia bertugas melaksanakan seminar hasil, memberi bimbingan, petunjuk-petunjuk, perbaikan mengenai materi, metode, bahasa;
2. Surat Keputusan ini disampaikan kepada yang bersangkutan untuk diketahui dan dilaksanakan dengan penuh tanggungjawab.

Ditetapkan di : Samata-Gowa
Pada tanggal : 7 November 2022

Dekan



ABUSTANI ILYAS

Tembusan :

1. Rektor UIN Alauddin Makassar di Samata-Gowa
2. Para Jurusan di Fakultas Ekonomi dan Bisnis Islam
3. Aspi



KEMENTERIAN AGAMA RI
UNIVERSITAS ISLAM NEGERI ALAUDDIN MAKASSAR
FAKULTAS EKONOMI DAN BISNIS ISLAM

Kampus I: Jl. St. Alauddin No. 63 Makassar Tlp. (0411) 864924 Fax. 864923
Kampus II: Jl. H. M. Yasin Limpo No. 36 Samata Sungguminasa-Gowa Tlp. (0411) 841879 Fax. 8221400

PERSETUJUAN PEMBIMBING DAN PENGUJI

Pembimbing penulisan skripsi Saudara Andi Harlina, **nim 90300118110** mahasiswa Jurusan Ilmu Ekonomi pada Fakultas Ekonomi Dan Bisnis Islam, Universitas Islam Negeri Alauddin Makassar. Setelah dengan seksama meneliti dan mengoreksi skripsi yang berjudul "**Faktor-faktor yang mempengaruhi nilai tukar rupiah di indonesia tahun 2005-2021**" memandang bahwa skripsi tersebut telah memenuhi syarat-syarat ilmiah dan dapat disetujui untuk diseminarkan pada ujian **MUNAQASYAH**.

Demikian persetujuan ini diberikan untuk diproses lebih lanjut.

Samata, 10 nov 2022

DOSEN PENGUJI DAN PEMBIMBING

Penguji I : Dr. H. Abd Wahab, SE., M.Si (.....)
Penguji II : Dr. Sitti Aisyah, S.Ag.,M.Ag (.....)
Pembimbing I : Dr Sudirman, SE., M.Si (.....)
Pembimbing II : Qarina, SE., M.Si (.....)



KEMENTERIAN AGAMA
UNIVERSITAS ISLAM NEGERI (UIN) ALAUDDIN MAKASSAR
FAKULTAS EKONOMI DAN BISNIS ISLAM

Kampus I : Jl. Sit. Alauddin No. 63 Makassar Tlp. (0411) 864928 Fax 864923
Kampus II : Jl. H. M. Yasin Limpo No. 36 Samata Sungguminasa - Gowa Tlp. 841879 Fax.8221400

Nomor : B-6368 /Un.06/EB/PP.00.9/11/2022

Samata, 16 November 2022

Sifat : Penting

Lamp : -

Hal : Undangan Ujian Munaqasyah

Kepada Yth

Bapak/Ibu Penguji dan Pembimbing
Di-

Makassar

Assalamu Alaikum Wr. Wb.

Dengan hormat, kami mengundang Bapak/Ibu untuk menghadiri Ujian Munaqasyah Mahasiswa:

Nama : ANDI HARLINA
NIM : 90300118110
Jurusan : ILMU EKONOMI
Judul Skripsi : "FAKTOR-FAKTOR YANG MEMPENGARUHI NILAI TUKAR RUPIAH DI INDONESIA TAHUN 2005-2021"

Yang Insya Allah akan dilaksanakan pada :
Hari/Tanggal : Senin, 21 November 2022
Waktu : 13.00 - 15.00 WITA
Tempat : Ruang Ujian

Demikian undangan ini, atas perhatian bapak/ibu diucapkan terima kasih.

Wassalam
Dekan,



ABUSTANI ILYAS

Catatan:

Pembimbing dan Penguji berpakaian:

- Laki-laki : Kemeja dan Berdasi / Batik
- Wanita : Menyesuaikan

BERITA ACARA UJIAN SKRIPSI/MUNAQASYAH DAN YUDISIUM

Pada hari ini **Senin Tanggal 21 November** tahun 2022 pukul **13.00 - 15.00 WITA** sampai selesai berdasarkan Surat Keputusan tentang Ujian Skripsi/Munqasyah dan Yudisium Nomor **3519** Tahun 2022 telah dilaksanakan Ujian Skripsi/Munqasyah atas mahasiswa:

Nama : **ANDI HARLINA**
NIM : **90300118110**
Jurusan : **ILMU EKONOMI**
Judul Skripsi : **FAKTOR-FAKTOR YANG MEMPENGARUHI NILAI TUKAR
RUPIAH DI INDONESIA TAHUN 2005-2021**

Nilai Munqayah : $\frac{\sum N}{4} = \frac{36,375}{4}$


Berdasarkan hasil ujian di atas, maka atas nama Dekan, Ketua Ujian Skripsi/Munqasyah meyudisium saudara (**A**) **ANDI HARLINA** sebagai berikut:

Nilai Skripsi : **(A-)** (telampir/berdasarkan rekapitulasi nilai)
IPK :
Lama Studi :
Predikat :

Berita acara ini dibuat rangkap 2 dan ditandatangani oleh Ketua dan Sekretaris ujian, Penguji, Pembimbing, Pelaksana, dan mahasiswa yang diuji.

Ketua : **Prof. Dr. H. Abustani Ilyas, M.Ag.** (.....)
Sekretaris : **Dr. Muh. Wahyuddin Abdullah, SE., M.Si., Ak.** (.....)
Pembimbing I : **Dr. Sudirman, SE., M.Si** (.....)
Pembimbing II : **Qarina, S.E., M.Si.** (.....)
Penguji I : **Dr. H. Abd Wahab, SE., M.Si** (.....)
Penguji II : **Dr. Sitti Aisyah, S.Ag., M.Ag** (.....)
Pelaksana : **Ismunandar, S.Kom.** (.....)
Mahasiswa yang diuji : **ANDI HARLINA** (.....)

Samata-Gowa, November 2022
a.n. **Dekan**
Kepala Tata Usaha


Hj. Nurmiati, S.E., M.M.
NIP. 19720804 199403 2 001

RIWAYAT HIDUP



Andi Harlina, lahir di Selayar pada tanggal 08 September 1998. Anak ke dua dari pasangan Bapak Patta Asing dengan Ibu Bongko Tikno. Penulis mengawali pendidikan formal pada tahun 2005 di SD Negeri Benteng 3, dan tamat pada tahun 2012, kemudian pada tahun yang sama melanjutkan pendidikan di SMP Negeri 1 Benteng dan tamat pada tahun 2015. Selanjutnya pada tahun yang sama pula penulis melanjutkan pendidikan di Sekolah Menengah Keguruan Negeri 1 (SMKN 1) Selayar dan tamat pada tahun 2018.

Melalui Seleksi Penerimaan Mahasiswa Baru Perguruan Tinggi Agama Islam Negeri (UMM) atau jalur Mandiri pada tahun 2018, penulis berhasil lolos seleksi dan terdaftar sebagai Mahasiswa Jurusan Ilmu Ekonomi di bawah naungan Fakultas Ekonomi dan Bisnis Islam Universitas Islam Negeri (UIN) Alauddin Makassar dan kini telah berhasil menyelesaikan Studi dengan predikat sangat memuaskan.

UNIVERSITAS ISLAM NEGERI
ALAUDDIN
MAKASSAR