

**PENGARUH *FEAR OF MISSING OUT* TERHADAP MOTIVASI  
BELAJAR MELALUI JENJANG SEMESTER MAHASISWA  
JURUSAN PAI FAKULTAS TARBIYAH & KEGURUAN  
UIN ALAUDDIN MAKASSAR**



**TESIS**

Diajukan untuk Memenuhi Salah Satu Syarat Meraih  
Gelar Magister dalam Bidang Pendidikan  
Agama Islam Pascasarjana UIN  
Alauddin Makassar

Oleh:

**NURMITA TOLA**

**80200221002**

Promotor

**Dr. Hj. Ulfiani Rahman, M. Si.**

Kopromotor

**Wahyuni Ismail, M. Si., Ph. D**

**PASCASARJANA UIN ALAUDDIN  
MAKASSAR**

**2023**

## PERNYATAAN KEASLIAN TESIS

Mahasiswa yang bertanda tangan di bawah ini:

Nama : Nurmita Tola  
NIM : 80200221002  
Tempat/Tgl Lahir : Sungguminasa, 17 Oktober 1998  
Prodi : Pendidikan Agama Islam  
Program : Magister  
Alamat : Jl. Poros Malino, Bujjulu. Kec. Parangloe, Kab. Gowa  
Judul : Pengaruh *Fear of Missing Out (FoMO)* terhadap Motivasi Belajar Melalui Jenjang Semester Mahasiswa Jurusan PAI Fakultas Tarbiyah & Keguruan UIN Alauddin Makassar

Menyatakan dengan sesungguhnya dan penuh kesadaran bahwa tesis ini benar adalah hasil karya sendiri. Jika di kemudian hari terbukti bahwa ia merupakan duplikat, tiruan, plagiat, atau dibuat oleh orang lain, sebagian atau seluruhnya, maka tesis dan gelar yang diperoleh karenanya batal demi hukum.



Samata-Gowa, Juni 2023

Penyusun

Nurmita Tola

NIM: 80200221002

## PENGESAHAN TESIS

Tesis dengan judul *"Pengaruh Fear of Missing Out (FoMO) terhadap Motivasi Belajar Melalui Jenjang Semester Mahasiswa Jurusan PAI Fakultas Tarbiyah & Keguruan UIN Alauddin Makassar"*, yang disusun oleh Saudari Nurmita Tola NIM: 80200221002, telah diujikan dan dipertahankan dalam Sidang Ujian Munaqasyah yang diselenggarakan pada hari **RABU, 21 Juni 2023** Masehi, bertepatan dengan tanggal **2 Dzulhijjah 1444** Hijriah, dinyatakan telah dapat diterima sebagai salah satu syarat untuk memperoleh gelar Magister dalam bidang **Pendidikan Agama Islam** pada Pascasarjana UIN Alauddin Makassar.

### PROMOTOR:

1. Dr. Hj. Ulfiani Rahman, M. Si

### KOPROMOTOR:

1. Wahyuni Ismail, M. Si., Ph. D

### PENGUJI:

1. Dr. Saprin, M. Pd.I

2. Dr. Muh. Rusydi Rusydi, M. Ed., M. Ag

3. Dr. Hj. Ulfiani Rahman, M. Si

4. Wahyuni Ismail, M. Si., Ph. D



\_\_\_\_\_

\_\_\_\_\_

\_\_\_\_\_

\_\_\_\_\_

\_\_\_\_\_

UNIVERSITAS ISLAM NEGERI

**ALAUDDIN**  
MAKASSAR

Makassar,            Juli 2023 M  
Dzulhijjah 1444 H

Diketahui oleh:

Direktur Pascasarjana  
UIN Alauddin Makassar,



Prof. Dr. H. M. Galih, M., M.A.  
NIP. 19591001 198703 1 004

## KATA PENGANTAR

بِسْمِ اللَّهِ الرَّحْمَنِ الرَّحِيمِ

الْحَمْدُ لِلَّهِ رَبِّ الْعَالَمِينَ وَالصَّلَاةُ وَالسَّلَامُ عَلَى أَشْرَفِ الْأَنْبِيَاءِ وَالْمُرْسَلِينَ وَعَلَى آلِهِ وَأَصْحَابِهِ أَجْمَعِينَ.

Segala puji dan syukur kepada Allah swt. atas segala rahmat, taufik dan hidayah-Nya sehingga tesis yang berjudul *Pengaruh Fear of Missing Out (FoMO) terhadap Motivasi Belajar Melalui Jenjang Semester Mahasiswa Jurusan PAI Fakultas Tarbiyah & Keguruan UIN Alauddin Makassar* dapat diselesaikan. Salawat dan salam kepada Nabi Muhammad saw., keluarga beliau, para sahabat, *tabi'īn* dan *atbaut-tabi'īn* yang telah memperjuangkan agama Islam sehingga mengantarkan manusia menuju peradaban dan kemajuan ilmu pengetahuan.

Penyusunan tesis ini tidak terlepas dari berbagai macam hambatan dan rintangan. Namun berkat ridha Allah swt., dan bimbingan dari berbagai pihak maka kesulitan yang dihadapi dapat teratasi. Oleh karena itu, penulis menyampaikan terima kasih terutama kepada kedua orang tua tercinta, ayahanda Tola Arsyad dan ibunda Jumriani Manja yang telah tulus dan ikhlas memanjatkan doa serta dukungan terbaiknya kepada penulis. Begitu pula kepada sanak keluarga dan semua pihak yang turut memberikan sumbangsinya baik berupa finansial maupun nonfinansial sehingga tesis ini dapat terselesaikan. Ucapan terima kasih juga ditujukan kepada:

1. Prof. Dr. H. Hamdan Juhannis, M.A., Ph. D., selaku Rektor Universitas Islam Negeri Alauddin Makassar, Prof. Dr. H. Mardan, M. Ag., selaku Wakil Rektor Bidang Akademik, Prof. Dr. H. Wahyuddin Naro, M. Hum., selaku Wakil Rektor Bidang Administrasi Umum dan Perencanaan Keuangan, Prof. Dr. H. Darussalam Syamsuddin, M. Ag., selaku Wakil Rektor Bidang Kemahasiswaan, dan Dr. H. Kamaluddin Abunawas, M. Ag., selaku Wakil Rektor Bidang Kerja Sama dan

Pengembangan Lembaga.

2. Prof. Dr. H. M. Galib M., M.A. dan Dr. H. Andi Aderus Pasinringi, Lc., M.A., selaku Direktur dan Wakil Direktur Pascasarjana UIN Alauddin Makassar, serta seluruh staf administrasi yang telah memberikan berbagai arahan, kebijakan, dan pelayanan sebaik-baiknya.
3. Dr. Saprin, M. Pd. I., selaku ketua program studi Pendidikan Agama Islam sekaligus dewan penguji I serta validator instrumen penelitian, dan Dr. Syamsuddin, M. Pd. I., selaku sekretaris program studi Pendidikan Agama Islam sekaligus validator instrumen penelitian yang telah memberikan perhatian berupa arahan, bimbingan dan nasihat yang bijak kepada mahasiswanya.
4. Dr. Hj. Ulfiani Rahman, M. Si., dan Wahyuni Ismail, M. Si., Ph. D., selaku promotor dan kopromotor, yang telah meluangkan waktunya untuk membimbing, mengarahkan, dan memotivasi penulis dalam menyelesaikan tesis ini.
5. Dr. Muh. Rusydi Rasyid, M. Ed., M. Ag., sebagai dewan penguji II yang memberikan arahan berupa saran dan kritikan yang konstruktif dalam perbaikan tesis ini.
6. Segenap dosen dan staf Prodi S1 PAI UIN Alauddin Makassar yang telah membantu penulis dalam pengurusan surat izin dan proses penelitian sehingga penelitian ini dapat terselesaikan.
7. Kepala perpustakaan UIN Alauddin Makassar beserta seluruh staf yang bertugas.
8. Teman seperjuangan mahasiswa PAI 1 Reguler angkatan 2021 UIN Alauddin Makassar yang telah membantu dan memotivasi penulis hingga pada tahap penyelesaian tesis ini.

9. Semua pihak yang tidak dapat disebutkan satu persatu yang telah banyak memberikan sumbangsih kepada penulis selama kuliah hingga penulisan tesis ini selesai.

Tidak ada yang dapat penulis berikan kecuali doa, semoga Allah swt., memberikan pahala terbaik di sisi-Nya. Kritik dan saran yang konstruktif dari pembaca sangat diharapkan demi melahirkan karya ilmiah yang lebih baik ke depannya. Mudah-mudahan karya ilmiah ini dapat bermanfaat bagi pengembangan wacana keilmuan kita semua, khususnya bagi penulis sendiri dan pembaca pada umumnya. *Āmīn Yā Rabb al-‘Ālamīn.*



Samata-Gowa, Juni 2023

Penyusun

Nurmita Tola

NIM: 80200221002

## DAFTAR ISI

<b>JUDUL .....</b>	<b>i</b>
<b>PERNYATAAN KEASLIAN TESIS .....</b>	<b>ii</b>
<b>PENGESAHAN .....</b>	<b>iii</b>
<b>KATA PENGANTAR .....</b>	<b>iv</b>
<b>DAFTAR ISI .....</b>	<b>vii</b>
<b>DAFTAR TABEL.....</b>	<b>ix</b>
<b>DAFTAR ILUSTRASI .....</b>	<b>x</b>
<b>PEDOMAN TRANSLITERASI .....</b>	<b>xi</b>
<b>ABSTRAK .....</b>	<b>xvii</b>
<b>BAB I PENDAHULUAN .....</b>	<b>1-25</b>
A. Latar Belakang Masalah .....	1
B. Rumusan Masalah .....	12
C. Hipotesis .....	12
D. Definisi Operasional dan Ruang Lingkup Penelitian .....	12
E. Kajian Pustaka .....	14
F. Tujuan dan Kegunaan Penelitian .....	23
<b>BAB II TINJAUAN TEORETIS .....</b>	<b>26-59</b>
A. <i>Fear of Missing Out</i> (FoMO) .....	26
B. Motivasi Belajar .....	35
C. Jenjang Semester .....	55
D. Kerangka Pikir .....	56
<b>BAB III METODOLOGI PENELITIAN .....</b>	<b>60-81</b>
A. Jenis dan Lokasi Penelitian .....	60
B. Pendekatan Penelitian .....	61
C. Populasi dan Sampel .....	61
D. Metode Pengumpulan Data .....	63
E. Instrumen Penelitian .....	65
F. Validasi dan Reliabilitas Instrumen .....	68
G. Teknik Pengolahan dan Analisis Data .....	71
<b>BAB IV HASIL PENELITIAN DAN PEMBAHASAN .....</b>	<b>82-121</b>
A. Hasil Penelitian .....	82
B. Pembahasan .....	102
<b>BAB V PENUTUP .....</b>	<b>122-124</b>
A. Kesimpulan .....	122
B. Implikasi Penelitian .....	123

<b>DAFTAR PUSTAKA .....</b>	<b>125</b>
<b>LAMPIRAN-LAMPIRAN .....</b>	<b>131</b>
<b>DAFTAR RIWAYAT HIDUP .....</b>	<b>181</b>





## DAFTAR TABEL

Tabel 3.1 Jumlah populasi dan sampel penelitian.....	62
Tabel 3.2 Kisi-kisi instrumen.....	66
Tabel 3.3 Skala instrumen penelitian.....	67
Tabel 3.4 Tingkat Keterandalan Instrumen Penelitian.....	70
Tabel 3.5 <i>Rule of Thumb</i> Evaluasi Model Pengukuran.....	79
Tabel 3.6 <i>Rule of Thumb</i> Evaluasi Model Struktural.....	80
Tabel 4.1 Deskripsi data variabel <i>Fear of Missing Out</i> (FoMO).....	83
Tabel 4.2 Kategorisasi angkatan 2020.....	83
Tabel 4.3 Kategorisasi angkatan 2021.....	83
Tabel 4.4 Kategorisasi angkatan 2022.....	84
Tabel 4.5 Kategorisasi <i>Fear of Missing Out</i> (FoMO) seluruh angkatan.....	85
Tabel 4.6 Deskripsi data variabel Motivasi Belajar.....	86
Tabel 4.7 Kategorisasi angkatan 2020.....	86
Tabel 4.8 Kategorisasi angkatan 2021.....	86
Tabel 4.9 Kategorisasi angkatan 2022.....	87
Tabel 4.10 Kategorisasi motivasi belajar seluruh angkatan.....	88
Tabel 4.11 <i>Outer loadings</i> .....	90
Tabel 4.12 Nilai <i>loading factor</i> .....	93
Tabel 4.13 Nilai <i>Average variance extracted</i> (AVE) .....	94
Tabel 4.14 <i>Construct reliability and validity</i> .....	96
Tabel 4.15 Nilai <i>Heterotrait-Monotrait Ratio</i> (HTMT) .....	97
Tabel 4.16 Nilai <i>Cross loadings</i> .....	98
Tabel 4.17 <i>Coefficient Determination</i> ( $R^2$ ) .....	99
Tabel 4.18 Hasil Pengujian Hipotesis.....	101

## DAFTAR ILUSTRASI

Gambar 1.1 Skema Definisi Operasional Variabel dan Ruang Lingkup Penelitian....	13
Gambar 2.1 Skema Kerangka Pikir.....	59
Gambar 3.1 Rancangan Model Struktural.....	77
Gambar 4.1 Diagram batang <i>Fear of Missing Out</i> (FoMO).....	84
Gambar 4.2 Diagram Batang Motivasi Belajar.....	87
Gambar 4.3 Koefisien Jalur Model Struktural.....	89
Gambar 4.4 Koefisien Jalur Model Struktural Model Fit.....	91



## PEDOMAN TRANSLITERASI ARAB-LATIN DAN SINGKATAN

### A. *Transliterasi Arab-Latin*

Daftar huruf bahasa Arab dan transliterasinya ke dalam huruf Latin dapat dilihat pada tabel berikut:

#### 1. *Konsonan*

Huruf Arab	Nama	Huruf Latin	Nama
ا	Alif	tidak dilambangkan	tidak dilambangkan
ب	Ba	B	Be
ت	Ta	T	Te
ث	sa	š	es (dengan titik di atas)
ج	Jim	J	Je
ح	h}a	h	ha (dengan titik di bawah)
خ	Kha	Kh	ka dan ha
د	Dal	D	De
ذ	zal	z	zet (dengan titik di atas)
ر	Ra	R	Er
ز	Zai	Z	Zet
س	Sin	S	Es
ش	Syin	Sy	es dan ye
ص	šad	š	es (dengan titik di bawah)
ض	dad	d	de (dengan titik di bawah)
ط	ṭa	ṭ	te (dengan titik di bawah)
ظ	za	z	zet (dengan titik di bawah)
ع	'ain	'	apostrof terbalik
غ	Gain	G	Ge
ف	Fa	f	Ef
ق	Qaf	Q	Qi
ك	Kaf	K	Ka
ل	Lam	L	El
م	Mim	M	Em
ن	Nun	N	En
و	Wau	W	We
ه	Ha	H	Ha
ء	hamzah	'	Apostrof
ي	Ya	Y	Ye

Hamzah (ء) yang terletak di awal kata mengikuti vokalnya tanpa diberi tanda apapun. Jika ia terletak di tengah atau di akhir, maka ditulis dengan tanda (').

## 2. Vokal

Vokal bahasa Arab, seperti vokal bahasa Indonesia, terdiri atas vokal tunggal atau monoftong dan vokal rangkap atau diftong.

Vokal tunggal bahasa Arab yang lambangnya berupa tanda atau harakat, transliterasinya sebagai berikut:

Tanda	Nama	Huruf Latin	Nama
أَ	<i>Fathah</i>	A	A
إِ	<i>Kasrah</i>	I	I
أُ	<i>ḍammah</i>	U	U

Vokal rangkap bahasa Arab yang lambangnya berupa gabungan antarharakat dan huruf, transliterasinya berupa gabungan huruf, yaitu:

Tanda	Nama	Huruf Latin	Nama
أَيَّ	<i>fathah dan yā'</i>	Ai	a dan i
أَوَّ	<i>fathah dan wau</i>	Au	a dan u

Contoh:

كَيْفَ : *kaifa*

هَوَّلَ : *hauला*

## 3. Maddah

*Maddah* atau vokal panjang yang lambangnya berupa harakat dan huruf, transliterasinya berupa huruf dan tanda, yaitu:

Harakat dan huruf	Nama	Huruf dan Tanda	Nama
أَ... أَ... أَ...	<i>fathah dan alif atau yā'</i>	ā	a dan garis di atas
إِ...	<i>kasrah dan yā'</i>	ī	i dan garis di atas
أُ...	<i>ḍammah dan wau</i>	ū	u dan garis di atas

Contoh:

مَاتَ : māta

رَمَا : ramā

قِيلَ : qīla

يَمُوتُ : yamūtu

#### 4. *Tā' marbūṭah*

Transliterasi untuk *tā' marbūṭah* ada dua, yaitu: *tā' marbūṭah* yang hidup atau mendapat harakat *fathah*, *kasrah*, dan *ḍammah*, transliterasinya adalah [t]. Sedangkan *tā' marbūṭah* yang mati atau mendapat harakat sukun, transliterasinya adalah [h].

Kalau pada kata yang berakhir dengan *tā' marbūṭah* diikuti oleh kata yang menggunakan kata sandang *al-* serta bacaan kedua kata itu terpisah, maka *tā' marbūṭah* itu ditransliterasikan dengan ha (h).

Contoh:

رَوْضَةُ الْأَطْفَالِ : *raudah al-atfāl*

الْمَدِينَةُ الْفَاضِلَةُ : *al-madīnah al-fāḍilah*

الْحِكْمَةُ : *al-ḥikmah*

#### 5. *Syaddah (Tasydīd)*

*Syaddah* atau *tasydīd* yang dalam sistem tulisan Arab dilambangkan dengan sebuah tanda *tasydid* (◌ّ), dalam transliterasi ini dilambangkan dengan perulangan huruf (konsonan ganda) yang diberi tanda *syaddah*.

Contoh:

رَبَّنَا : *rabbānā*

نَجَّيْنَا : *najjainā*

الْحَقُّ : *al-ḥaqq*

نُعِمْ : *nu‘ima*

عَدُوُّ : *‘aduwwun*

Jika huruf ع ber-*tasydid* di akhir sebuah kata dan didahului oleh huruf *kasrah* (ـِ), maka ia ditransliterasi seperti huruf *maddah* menjadi ī.

Contoh:

عَلِيٌّ : ‘Alī (bukan ‘Aliyy atau ‘Aly)

عَرَبِيٌّ : ‘Arabī (bukan ‘Arabiyy atau ‘Araby)

## 6. Kata sandang

Kata sandang dalam sistem tulisan Arab dilambangkan dengan huruf ال (*alif lam ma'arifah*). Dalam pedoman transliterasi ini, kata sandang ditransliterasi seperti biasa, al-, baik ketika ia diikuti oleh huruf *syamsiyah* maupun huruf *qamariyah*. Kata sandang tidak mengikuti bunyi huruf langsung yang mengikutinya. Kata sandang ditulis terpisah dari kata yang mengikutinya dan dihubungkan dengan garis mendatar (-).

Contoh:

الشَّمْسُ : *al-syamsu* (*bukan asy-syamsu*)

الزَّلْزَلَةُ : *al-zalزالah* (*az-zalزالah*)

الْفَلْسَفَةُ : *al-falsafah*

الْبِلَادُ : *al-bilādu*

## 7. Hamzah

Aturan transliterasi huruf hamzah menjadi apostrof (') hanya berlaku bagi hamzah yang terletak di tengah dan akhir kata. Namun, bila hamzah terletak di awal kata, ia tidak dilambangkan, karena dalam tulisan Arab ia berupa alif.

Contoh:

تَأْمُرُونَ : *ta'murūna*

النَّوْعُ : *al-nau'*

شَيْءٌ : *syai'un*

أُمِرْتُ : *umirtu*

## 8. Penulisan Kata Arab yang Lazim Digunakan dalam Bahasa Indonesia

Kata, istilah atau kalimat Arab yang ditransliterasi adalah kata, istilah atau kalimat yang belum dibakukan dalam bahasa Indonesia. Kata, istilah atau kalimat yang sudah lazim dan menjadi bagian dari perbendaharaan bahasa Indonesia, atau sering ditulis dalam tulisan bahasa Indonesia, atau lazim digunakan dalam dunia akademik tertentu, tidak lagi ditulis menurut cara transliterasi di atas. Misalnya, kata al-Qur'an (dari *al-Qur'an*), alhamdulillah, dan munaqasyah. Namun, bila kata-kata tersebut menjadi bagian dari satu rangkaian teks Arab, maka harus ditransliterasi secara utuh. Contoh:

*Fī Zilāl al-Qur'ān*

*Al-Sunnah qabl al-tadwīn*

### 9. *Lafz al-Jalālah* (الله)

Kata “Allah” yang didahului partikel seperti huruf *jarr* dan huruf lainnya atau berkedudukan sebagai *mudāf ilaih* (frasa nominal), ditransliterasi tanpa huruf hamzah.

Contoh:

بِاللّٰهِ دِيْنُ اللّٰهِ *dīnullāh billāh*

Adapun *tā' marbūṭah* di akhir kata yang disandarkan kepada *lafz al-jalālah*, ditransliterasi dengan huruf [t]. Contoh:

هُم فِي رَحْمَةِ اللّٰهِ *hum fī rahmatillāh*

### 10. *Huruf Kapital*

Walau sistem tulisan Arab tidak mengenal huruf kapital (*All Caps*), dalam transliterasinya huruf-huruf tersebut dikenai ketentuan tentang penggunaan huruf kapital berdasarkan pedoman ejaan Bahasa Indonesia yang berlaku (EYD). Huruf kapital, misalnya, digunakan untuk menuliskan huruf awal nama diri (orang, tempat, bulan) dan huruf pertama pada permulaan kalimat. Bila nama diri didahului oleh kata sandang (al-), maka yang ditulis dengan huruf kapital tetap huruf awal nama diri tersebut, bukan huruf awal kata sandangnya. Jika terletak pada awal kalimat, maka huruf A dari kata sandang tersebut menggunakan huruf kapital (Al-). Ketentuan yang sama juga berlaku untuk huruf awal dari judul referensi yang didahului oleh kata sandang al-, baik ketika ia ditulis dalam teks maupun dalam catatan rujukan (CK, DP, CDK, dan DR). Contoh:

*Wa mā Muḥammadun illā rasūl*

*Inna awwala baitin wuḍi'a linnāsi lallaṣī bi Bakkata mubārakan*

*Syahru Ramaḍān al-laṣī unzila fīh al-Qur'ān*

Naṣīr al-Dīn al-Ṭūsī

Abū Naṣr al-Farābī

Al-Gazālī

Al-Munqiz al-Ḍalāl

Jika nama resmi seseorang menggunakan kata Ibnu (anak dari) dan Abū (bapak dari) sebagai nama kedua terakhirnya, maka kedua nama terakhir itu harus disebutkan sebagai nama akhir dalam daftar pustaka atau daftar referensi. Contoh:

Abū al-Walīd Muḥammad ibn Rusyd, ditulis menjadi: Ibnu Rusyd, Abū al-Walīd Muḥammad (bukan: Rusyd, Abū al-Walīd Muḥammad Ibnu)

Naṣr Ḥāmīd Abū Zaīd, ditulis menjadi: Abū Zaīd, Naṣr Ḥāmīd (bukan: Zaīd, Naṣr Ḥāmīd Abū)

## B. Daftar Singkatan

Beberapa singkatan yang dibakukan adalah:

swt.	= <i>subḥānahū wa ta'ālā</i>
saw.	= <i>ṣallallāhu 'alaihi wa sallam ta'ālā</i>
a.s.	= <i>'alaihi al-salām</i>
H	= Hijrah
M	= Masehi
SM	= Sebelum Masehi
l.	= Lahir tahun (untuk orang yang masih hidup saja)
w.	= Wafat tahun
QS .../...: 4	= QS al-Baqarah/2: 4 atau QS Āli 'Imrān/3: 4
HR	= Hadis Riwayat
UIN	= Universitas Islam Negeri
PAI	= Pendidikan Agama Islam
FoMO	= <i>Fear of Missing Out</i>
PLS-SEM	= <i>Partial Least Squares-Struktural Equation Modeling</i>
TIK	= Teknologi Informasi dan Komunikasi
APJII	= Asosiasi Penyelenggara Jasa Internet
AVE	= <i>Average variance extracted (AVE)</i>



HTMT = *Heterotrait-Monotrait Ratio*

$R^2$  = *Coefficient Determination*

RSPH = *Royal Society of Public Health*

Untuk karya ilmiah berbahasa Arab, terdapat beberapa singkatan berikut:

ص = صفحة  
دم = بدون مكان  
صلعم = صلى الله عليه و سلم  
ط = طبع  
دن = بدون ناشر  
الخ = الى اخرها\ الى اخره  
ج = جزء



## ABSTRAK

**Nama : Nurmita Tola**

**NIM : 80200221002**

**Judul : Pengaruh *Fear of Missing Out* (FoMO) terhadap Motivasi Belajar Mahasiswa Jurusan PAI Fakultas Tarbiyah dan Keguruan UIN Alauddin Makassar Melalui Jenjang Semester Mahasiswa**

---

Pokok masalah penelitian ini adalah rendahnya motivasi belajar mahasiswa jurusan PAI Fakultas Tarbiyah dan Keguruan UIN Alauddin Makassar disebabkan adanya *Fear of Missing Out* (FoMO). Tujuan dari penelitian ini, yaitu: 1) untuk menggambarkan *Fear of Missing Out* (FoMO) mahasiswa jurusan PAI Fakultas Tarbiyah dan Keguruan UIN Alauddin Makassar. 2) Untuk menggambarkan motivasi belajar mahasiswa jurusan PAI Fakultas Tarbiyah dan Keguruan UIN Alauddin Makassar. 3) Untuk menguji pengaruh *Fear of Missing Out* (FoMO) terhadap motivasi belajar mahasiswa jurusan PAI Fakultas Tarbiyah dan Keguruan UIN Alauddin Makassar. 4) Untuk menguji pengaruh *Fear of Missing Out* (FoMO) terhadap motivasi belajar melalui jenjang semester mahasiswa jurusan PAI Fakultas Tarbiyah dan Keguruan UIN Alauddin Makassar.

Jenis penelitian ini adalah kuantitatif dengan menggunakan metode *ex post facto*. Adapun yang menjadi populasi dalam penelitian ini adalah keseluruhan mahasiswa aktif program sarjana angkatan 2020, 2021 dan 2022 jurusan Pendidikan Agama Islam UIN Alauddin Makassar berjumlah 296 orang. Berdasarkan populasi tersebut, maka diambil 50% dari populasi dengan menggunakan metode *stratified random sampling* yakni 148 mahasiswa. Selanjutnya, metode pengumpulan data yang digunakan adalah observasi dan angket (kuesioner). Teknik analisis data yang digunakan dalam penelitian ini, yaitu teknik analisis statistik deskriptif dan statistik inferensial. Statistik inferensial menggunakan analisis PLS-SEM (*Partial Least Squares-Structural Equation Modeling*) dengan bantuan software SmartPLS 4.0.

Hasil penelitian ini menunjukkan bahwa 1) *Fear of Missing Out* (FoMO) mahasiswa PAI Fakultas Tarbiyah dan Keguruan UIN Alauddin Makassar berada pada kategori sedang. 2) Motivasi belajar mahasiswa PAI Fakultas Tarbiyah dan Keguruan UIN Alauddin Makassar berada pada kategori sedang. 3) *Fear of Missing Out* (FoMO) berpengaruh positif dan signifikan terhadap motivasi belajar yang dilihat dari sampel asli sebesar 0.659, dan p-values sebesar  $0.000 < 0.05$ . 4) Jenjang semester memperkuat pengaruh *Fear of Missing Out* (FoMO) terhadap motivasi belajar mahasiswa jurusan PAI Fakultas Tarbiyah dan Keguruan UIN Alauddin Makassar yang dilihat dari sampel asli sebesar 0.172, dan p-values sebesar  $0.002 < 0.05$ . Pengaruh *Fear of Missing Out* (FoMO) terhadap motivasi belajar melalui jenjang semester mahasiswa sebesar 46,2% sedangkan sisanya 53,8% dipengaruhi oleh faktor lain yang tidak dimasukkan dalam penelitian ini. Implikasi dari penelitian ini adalah diperlukan adanya edukasi dan konseling bagi mahasiswa terkait *Fear of Missing Out* (FoMO) karena dapat mempengaruhi motivasi belajar mahasiswa.

# BAB I PENDAHULUAN

## ***A. Latar Belakang***

Menurut UU No. 20 Tahun 2003, pendidikan adalah usaha sadar dan terencana untuk mewujudkan suasana belajar dan proses pembelajaran agar peserta didik secara aktif mengembangkan potensi dirinya untuk memiliki kekuatan spritual keagamaan, pengendalian diri, kepribadian, kecerdasan, akhlak mulia, serta keterampilan yang diperlukan dirinya, masyarakat, bangsa, dan negara. Adapun tujuan pendidikan menurut undang-undang ini pula, tujuan pendidikan nasional adalah untuk mengembangkan potensi peserta didik agar menjadi manusia yang beriman dan bertakwa kepada Tuhan Yang Maha Esa, berakhlak mulia, sehat, berilmu, cakap, kreatif, mandiri, dan menjadi warga negara yang demokratis serta bertanggung jawab.<sup>1</sup>

Pendidikan Agama Islam (PAI) adalah usaha dan proses penanaman sesuatu (pendidikan) secara kontinyu antara guru dengan siswa, dengan akhlakul karimah sebagai tujuan akhir. Penanaman nilai-nilai Islam dalam jiwa, rasa, dan pikir; serta keserasian dan keseimbangan adalah karaktersitik utamanya.<sup>2</sup> Proses pembelajaran yang inovatif, interaktif, dan efektif berbasis teknologi pembelajaran sangat dibutuhkan untuk membantu guru menguatkan materi pendidikan agama Islam serta meningkatkan kreativitasnya dalam menghadapi tantangan perkembangan zaman sehingga mampu diterima dengan baik oleh peserta didik.

---

<sup>1</sup>Republik Indonesia, “Undang-Undang RI Nomor 20 Tahun 2003 tentang Sistem Pendidikan Nasional,” *Departemen Pendidikan Nasional*.  
[https://jdih.kemdikbud.go.id/sjdih/siperpu/dokumen/salinan/UU\\_tahun2003\\_nomor020.pdf](https://jdih.kemdikbud.go.id/sjdih/siperpu/dokumen/salinan/UU_tahun2003_nomor020.pdf) (Diakses 28 Desember 2022)

<sup>2</sup>Mokh. Iman Firmansyah, “Pendidikan Agama Islam : Pengertian, Tujuan, Dasar, dan Fungsi”, *Jurnal Pendidikan Agama Islam -Ta’lim* 17 no. 2 (2019) h. 83

Raymond J.W dan Judith mengungkapkan bahwa secara harfiah anak-anak tertarik pada belajar, pengetahuan, dan seni. Namun mereka juga dapat tertarik pada hal-hal yang negatif, seperti minum obat-obatan terlarang, pergaulan bebas dan lainnya jika motivasi dalam diri peserta didik rendah.<sup>3</sup>

Adanya kecenderungan ke arah positif dan negatif menjadi potensi yang berpeluang sama dan pasti akan ada salah satunya yang mendominasi. Motivasi belajar menjadi sangat penting dalam menuntun peserta didik menemukan jati dirinya. Motivasi merupakan sebuah dorongan yang dapat membangkitkan seseorang dalam melakukan suatu hal. Motivasi belajar dapat dikatakan sebagai alat menentukan hasil belajar seseorang, sehingga semakin tinggi motivasi belajar seseorang semakin besar pula kemungkinan mendapatkan hasil belajar yang baik dan sebaliknya semakin rendah motivasi belajar seseorang maka semakin kecil kemungkinan mendapatkan hasil belajar yang baik.

Gage dan Berliner menjelaskan bahwa motivasi diibaratkan sebagai mesin dan kemudi pada mobil. Mobil tanpa mesin dan kemudi hanyalah layaknya manusia yang memiliki badan namun tak bertenaga dan tak memiliki arah. Padahal dalam pencapaian tujuan seseorang haruslah memiliki daya dorong bagi munculnya perilaku dan arah dari proses munculnya proses perilaku tersebut. Jika seorang anak tidak memiliki motivasi yang kuat, maka mustahil mimpinya akan tercapai. Namun, yang juga menjadi permasalahan juga adalah karena belum jelasnya mimpi yang akan diraih sehingga perilaku-perilakunya tidak mencerminkan orientasinya ke depan.

---

<sup>3</sup> Raymond J. Wlodkoeski dan Judith H. Jaynes, *Eager to Learn* diterjemahkan oleh Nur Setyo Budi Widarto, *Hasrat untuk Belajar* (Cet. I: Yogyakarta: Pustaka Belajar, 2004), h. 22

Di zaman modern ini, kemajuan teknologi informasi dan komunikasi (TIK) berkembang sangat pesat. Adanya kemajuan teknologi, telah memberikan berbagai perantara yang dijadikan tempat untuk mencari dan menyediakan berbagai informasi dan komunikasi yang sangat luas. Ditambah, kemudahan layanan dapat dirasakan hampir di semua usia dan semua bidang melalui akses internet. Berdasarkan hasil survei Asosiasi Penyelenggara Jasa Internet Indonesia (APJII), ada 210,03 juta pengguna internet di Indonesia pada periode 2021-2022. Jumlah itu meningkat 6,78% dibandingkan pada periode sebelumnya yang sebesar 196,7 juta orang. Hal itu pun membuat tingkat pengguna internet di Indonesia tembus menjadi sebesar 77,02%.<sup>4</sup>

Melihat usianya, tingkat pengguna internet paling tinggi di kelompok usia 13-18 tahun, yakni 99,16%. Posisi kedua ditempati oleh kelompok usia 19-34 tahun dengan tingkat pengguna sebesar 98,64%. Tingkat pengguna internet di rentang usia 35-54 tahun sebesar 87,30%, sedangkan tingkat pengguna internet di kelompok umur 5-12 tahun dan 55 tahun ke atas masing-masing sebesar 62,43% dan 51,73%.

Berdasarkan tingkat pendapatannya, penduduk dengan pemasukan di atas Rp5 juta hingga Rp15 juta paling banyak yang mengakses internet. Tingkat penggunaannya tercatat sebesar 96,83%. Tingkat pengguna internet di kelompok pendapatan lebih dari Rp15 juta sebesar 88,53%. Kemudian, persentasenya di kelompok dengan pendapatan lebih dari Rp1 juta hingga Rp5 juta sebesar 88,07%. Sementara, kelompok yang

---

<sup>4</sup>Dimas Bayu, "APJII: Pengguna Internet Indonesia Tembus 210 Juta pada 2022", *Data Indonesia*. <https://dataindonesia.id/digital/detail/apjii-pengguna-internet-indonesia-tembus-210-juta-pada-2022> (Diakses 29 September 2022)

pemasukannya kurang dari Rp1 juta paling minim terpapar internet. Tingkat penggunaannya tercatat hanya sebesar 67,46%.<sup>5</sup>

Kemudahan layanan teknologi dalam menyediakan informasi dan komunikasi, membuat masyarakat semakin mudah hanya dengan melakukannya dari rumah melalui gawai yang dimiliki. Cukup dengan rebahan, pengguna internet dapat menikmati berbagai layanan yang ditawarkan. Tidak dapat dipungkiri bahwa penggunaan internet telah menjadi *lifestyle* baik dari kalangan anak-anak, remaja, hingga dewasa. Salah satu yang cukup banyak diminati oleh warganet adalah layanan media sosial. Mulai dari berbisnis, bersosialisasi, berfoto, berbagi ilmu, atau untuk *update* kegiatan sehari-hari. Fitur-fitur yang terdapat pada media sosial pun sangat beragam menambah ketertarikan penggunaannya.

Perkembangan teknologi informasi dan komunikasi terus meningkat seiring dengan meningkatnya kebutuhan manusia, termasuk dalam bidang pendidikan. Seiring dengan kemajuan zaman, tentu dunia pendidikan tidak menutup mata dengan hal ini, sebagaimana penyelenggaraan pendidikan di Indonesia menurut UU RI Nomor 20 tahun 2003 tentang Sistem Pendidikan Nasional Pasal 1 ayat (2) disebutkan bahwa:

Pendidikan nasional adalah pendidikan yang berdasarkan Pancasila dan Undang-Undang Dasar Negara Republik Indonesia Tahun 1945 yang berakar pada nilai-nilai agama, kebudayaan nasional Indonesia dan tanggap terhadap tuntutan perubahan zaman.<sup>6</sup>

Pendidikan di Indonesia diharapkan mampu mewujudkan tujuan pendidikan dengan menanamkan nilai-nilai agama pada setiap pembelajaran dalam rangka pembentukan sikap dan watak serta perilaku peserta didik melalui model pembelajaran

---

<sup>5</sup>Dimas Bayu. "Bukan Jawa, Tingkat Penetrasi Internet Tertinggi RI di Pulau Ini". *DataIndonesia.id*. <https://dataindonesia.id/Digital/detail/bukan-jawa-tingkat-penetrasi-internet-tertinggi-ri-di-pulau-ini> (Diakses 29 September 2022)

<sup>6</sup>Republik Indonesia, *Undang-undang Dasar 1945*, bab I pasal 1.

yang dikembangkan di sekolah, juga pendidikan diharapkan tanggap terhadap tuntutan perubahan zaman, tidak menutup mata dengan kemajuan era globalisasi yang kian hari makin berkembang. Pendidik memiliki peran penting dalam memanfaatkan teknologi agar dapat mendemonstrasikan kegiatan pembelajaran kepada peserta didik sehingga kualitas proses dan hasil pembelajaran lebih baik.

Bertahan dengan media konvensional serta metode langsung seperti ceramah atau diskusi di era revolusi industri 4.0 kurang tepat untuk diterapkan di kalangan peserta didik saat ini. Namun bukan berarti tidak bisa, melainkan alangkah baiknya apabila ditopang dengan media berbasis teknologi informasi dan komunikasi yang sudah tidak asing lagi di kalangan masyarakat, hanya saja pemanfaatannya belum efektif.

Beberapa hasil penelitian menunjukkan bahwa efektivitas pembelajaran dengan menggunakan *Information and Communication Technology* (ICT) lebih baik dibanding pembelajaran tradisional atau konvensional. Hasil penelitian Wilfrid Laurier University pada tahun 2018 menunjukkan bahwa mahasiswa yang menggunakan web dalam pembelajaran terbukti dua kali lebih cepat waktu belajarnya dibanding mahasiswa klasikal, 80% mahasiswa tersebut berprestasi baik dan amat baik, serta 66% dari mereka tidak memerlukan bahan cetak. Sementara Simamora mengungkapkan hasil penelitian proses belajar yang menggunakan internet menunjukkan kualitas belajar siswa jauh melebihi kelas konvensional dan memiliki antusiasme yang tinggi dalam mengikuti dan menyelesaikan keseluruhan proses pembelajaran serta adanya tingkat kepuasan yang substansial pada siswa melalui pendekatan *constructive pedagogical*.

Pemanfaatan segala sesuatu yang ada di sekitar lingkungan sebagai sumber belajar telah ditemukan dalam QS Al-Baqarah/2: 164.

إِنَّ فِي خَلْقِ السَّمُوتِ وَالْأَرْضِ وَاخْتِلَافِ اللَّيْلِ وَالنَّهَارِ وَالْفُلْكِ الَّتِي تَجْرِي فِي الْبَحْرِ بِمَا يَنْفَعُ النَّاسَ وَمَا أَنْزَلَ اللَّهُ مِنَ السَّمَاءِ مِنْ مَاءٍ فَأَحْيَا بِهِ الْأَرْضَ بَعْدَ مَوْتِهَا وَبَثَّ فِيهَا مِنْ كُلِّ دَابَّةٍ وَتَصْرِيفِ الرِّيْحِ وَالسَّحَابِ الْمُسَخَّرِ بَيْنَ السَّمَاءِ وَالْأَرْضِ لَآيَاتٍ لِقَوْمٍ يَعْقِلُونَ (164)

Terjemahnya:

“Sesungguhnya dalam penciptaan langit dan bumi, pergantian malam dan siang, bahtera-bahtera yang berlayar di laut membawa apa yang berguna bagi manusia, dan apa yang Allah turunkan dari langit berupa air, lalu dengan air itu Dia hidupkan (suburkan) bumi sesudah mati (kering)-nya dan Dia sebarkan di bumi itu segala jenis hewan, dan pengisaran angin dan awan yang dikendalikan antara langit dan bumi, (pada semua itu) sungguh terdapat tanda-tanda bagi kaum yang berakal.”<sup>7</sup>

Ayat ini mengajak manusia berpikir dan merenung tentang sekian banyak hal:<sup>8</sup>

Pertama, berpikir dan merenungkan tentang *خَلْقِ السَّمُوتِ وَالْأَرْضِ*, yakni penciptaan langit dan bumi. Kata *خَلْقٍ* yang diterjemahkan di atas dengan penciptaan dapat juga berarti pengukuran yang teliti atau pengaturan. Karena itu, di samping makna di atas, ia juga dapat berarti pengaturan sistem kerjanya yang sangat teliti, yang dimaksud dengan langit adalah benda-benda angkasa seperti matahari, bulan, dan jutaan gugusan bintang-bintang yang kesemuanya beredar dengan sangat teliti dan teratur.

Kedua, merenungkan pergantian malam dan siang, yakni perputaran bumi dan porosnya yang melahirkan malam dan siang serta perbedaannya, baik dalam masa maupun dalam panjang serta pendek siang dan malam.

<sup>7</sup>Al-Qur'an dan Terjemahannya

<sup>8</sup>M. Quraish Shihab. “Tafsir Al-Mishbah: Pesan, Kesan dan Keserasian al-Qur'an”. *Lentera Hati*. <https://archive.org/details/tafsir-al-mishbah-prof-dr.-m.-quraish-shihab-/Tafsir%20Al-Mishbah%20Jilid%2001%20-Dr.%20M.%20Quraish%20Shihab-pages-deleted/page/n397/mode/2up?view=theater> (Diakses 12 Juni 2023)



Ketiga, merenungkan tentang bahtera-bahtera yang berlayar di laut, membawa apa yang berguna bagi manusia. Ini mengisyaratkan sarana transportasi, baik yang digunakan masa kini dengan alat-alat canggih maupun masa lampau yang hanya mengandalkan angin dengan segala akibatnya.

Keempat, merenungkan tentang apa yang Allah turunkan dari langit berupa air, baik yang cair maupun yang membeku, yakni memperhatikan proses turunnya hujan dalam siklus yang berulang-ulang, bermula dari air laut yang menguap dan berkumpul menjadi awan, menebal, menjadi dingin, dan akhirnya turun menjadi hujan, serta memperhatikan pula angin dan fungsinya, yang kesemuanya merupakan kebutuhan bagi kelangsungan dan kenyamanan hidup manusia, binatang dan tumbuh-tumbuhan.

Kelima, berpikir tentang aneka binatang yang diciptakan Allah, baik binatang berakal (manusia) atau pun tidak, menyusui, bertelur, melata dan lain-lain. Pada semua itu sungguh terdapat tanda-tanda keesaan dan kebesaran Allah bagi kaum yang berakal.<sup>9</sup>

Motivasi atau dorongan yang kuat dalam belajar menjadi hal yang esensial untuk dibahasakan. Berkaitan dengan penggunaan internet sebagaimana yang banyak ditemukan saat ini memiliki pengaruh positif dalam dunia pendidikan. Namun, terlalu lama terpapar dengan internet memungkinkan peserta didik mengakses media sosial yang juga memberikan efek negatif seperti *cyberbullying*, spam, merabaknya *hoax*, phubbing, dan salah satu klasifikasi gangguan penggunaan internet adalah *Fear of Missing Out* (FoMO).

---

<sup>9</sup>M. Quraish Shihab. "Tafsir Al-Mishbah: Pesan, Kesan dan Keserasian al-Qur'an". *Lentera Hati*. <https://archive.org/details/tafsir-al-mishbah-prof-dr.-m.-quraish-shihab-/Tafsir%20Al-Mishbah%20Jilid%2001%20-Dr.%20M.%20Quraish%20Shihab-pages-deleted/page/n397/mode/2up?view=theater> (Diakses 12 Juni 2023)

Adanya kegelisahan pada diri mereka ketika melihat berbagai keseruan yang sedang dilakukan oleh teman-temannya membuat mereka tidak berhenti untuk memantau aktivitas pada media sosialnya hingga lupa waktu dan keadaan. Kegelisahan tersebut bahkan berujung kepada ketakutan kehilangan momen. Hal ini tentu saja memengaruhi kondisi psikologis yang berdampak pada sikap seseorang dalam menghadapi kehidupannya.

*Fear of Missing Out (FoMO)* merupakan sindrom kecemasan sosial yang ditandai dengan keinginan untuk terus terhubung dengan apa yang dilakukan orang lain. Sebagai dampak dari perkembangan teknologi dan internet, sindrom ini telah membawa manusia pada posisi determinasi terhadap kebutuhan akan telekomunikasi. Orang yang menderita gangguan kecemasan sosial ini, mengalami perasaan rendah diri, penghinaan dan depresi karena takut dihakimi oleh orang lain.

Hasil studi yang dilakukan pada Februari-Mei 2017 oleh RSPH (*Royal Society of Public Health*), yaitu sebuah lembaga independen untuk kesehatan masyarakat di Britania Raya, Inggris yang menyatakan bahwa survei tersebut menyebutkan ada sekitar 40% pengguna media sosial mengidap penyakit FoMO. FoMo telah diteliti secara mendalam dan dipublikasikan di jurnal *Computers in Human Behaviour* pada 2013 lalu, dari hasil penelitian yang dilakukan pada saat itu menunjukkan bahwa sampel objek di bawah usia 30 tahun memiliki kecenderungan tertinggi mengalami FoMO. Selain itu, uniknya perempuan disebut lebih banyak mengalami FoMO daripada laki-laki<sup>10</sup>.

---

<sup>10</sup>Rizki Setiawan Akbar, dkk, "Ketakutan akan Kehilangan Momen (FoMO) Pada Remaja Kota Samarinda", *Sikostudia: Jurnal Psikologi* 7, No 2 (Desember 2018): h. 39

Keinginan untuk selalu terhubung dengan orang lain, dapat menjadikan seseorang mengambil standar kebahagiaan berdasarkan pengalaman orang lain, yang mana kebutuhan individu berbeda-beda termasuk prinsip ketenangan dalam menjalani kehidupan. Seseorang yang terkena dampak FoMO cenderung berusaha membandingkan dirinya dengan orang lain. Padahal dalam Islam, seseorang diajarkan untuk senantiasa bersyukur nikmat Allah, sebagaimana sabda Rasulullah saw.

مَنْ لَمْ يَشْكُرِ الْقَلِيلَ لَمْ يَشْكُرِ الْكَثِيرَ

Artinya:

“Barang siapa yang tidak bersyukur yang sedikit, maka ia tidak akan mampu bersyukur sesuatu yang banyak.” (HR. Ahmad, 4:278. Syaikh Al-Albani mengatakan bahwa hadits ini hasan sebagaimana dalam Silsilah Al-Ahadits Ash-Shahihah, no. 667).<sup>11</sup>

Selanjutnya dalam hadis yang diriwayatkan oleh Muslim No. 2868:

وَاللَّهِ مَا الدُّنْيَا فِي الآخِرَةِ إِلَّا مِثْلُ مَا يَجْعَلُ أَحَدُكُمْ إِصْبَعَهُ فِي الْيَمِّ فَلْيَنْظُرْ بِمَ يَرْجِعُ؟

Artinya:

“Demi Allah, tidaklah dunia dibandingkan akhirat kecuali seperti seseorang dari kalian mencelupkan jarinya ke laut, maka lihatlah apa yang tersisa di jarinya jika ia dikeluarkan dari laut?” (HR Muslim no 2868).<sup>12</sup>

Ketika seseorang menjadikan kebahagiaan orang lain sebagai standarisasi kebahagiaannya dengan hanya melihat dari media sosial, ini akan berpengaruh terhadap psikologisnya dan orientasi masa depannya. Berkaitan dengan hal tersebut, penulis mengamati beberapa sekumpulan mahasiswa UIN Alauddin Makassar, yang meskipun mereka duduk bersama, masing-masing sibuk dengan tontonan yang ada pada gawainya sendiri tanpa memperdulikan lawan bicara atau hanya sesekali

<sup>11</sup>Muhammad Abduh Tuasikal, MSc, “Bersyukur dengan yang Sedikit”, *Rumaysho*, 01 Oktober 2011. <https://rumaysho.com/1975-bersyukur-dengan-yang-sedikit.html#Rizki%20Tidak%20Hanya%20Identik%20Dengan%20Uang> (18 April 2023)

<sup>12</sup>Muhammad Abduh Tuasikal, MSc, “Memahami Arti Zuhud”, *Rumaysho*, 30 Mei 2010. <https://rumaysho.com/1058-memahami-arti-zuhud.html> (18 April 2023)

merespon lingkungan sekitar. Sehingga penulis melakukan observasi sederhana dengan memberikan angket dalam bentuk *google form* yang kemudian diisi oleh 55 partisipan mahasiswa dan mahasiswi UIN Alauddin Makassar untuk melihat seberapa besar interaksi mereka dengan media sosial serta bagaimana interaksi tersebut berpengaruh terhadap tingkat motivasi yang ada pada diri mereka.

Hasil dari observasi awal, menunjukkan 63,6% partisipan merasa senang membuka story atau postingan teman melalui media sosial, 54,6% merasa cemas bahkan 18,2% di antaranya merasa sangat cemas ketika tidak membuka media sosial selama 1 hari, 47,5% partisipan mengecek notifikasi (pemberitahuan) media sosial tak kurang dari 4x per jam ketika sedang berkumpul dengan keluarga atau teman. Selain itu, 61,8% partisipan merasa sangat sering membandingkan diri dengan orang lain, 45,5% tidak fokus pada pencapaian, potensi, pengalaman diri sendiri, dan 56,4% membayangkan kebahagiaan yang dialami orang lain juga terjadi kepada diri mereka.

Data di atas, menunjukkan perilaku yang erat kaitannya dengan motivasi belajar yang rendah sehingga menimbulkan perasaan kebutuhan pada dirinya tidak terpenuhi sehingga pada akhirnya harus mencari pemenuhan kebutuhan tersebut dari media sosial. Kebutuhan psikologis pada diri sendiri (*self*) akan cenderung mendorong mereka membuka media sosial untuk mendapatkan berbagai macam informasi atau untuk menunjukkan eksistensi dirinya.

Selain itu, ada pula kebutuhan pada seseorang agar selalu merasa terhubung, tergabung, pada kebersamaan dengan individu lain (*relatedness*). Ketika kebutuhan *relatedness* tidak dapat dipenuhi, seseorang akan merasakan perasaan khawatir dan mencoba mencari tahu pengalaman dan aktivitas yang dilakukan oleh orang lain seperti halnya melalui media sosial. Apalagi saat ini, kita dituntut untuk selalu memperbaharui

informasi, sehingga apabila ketinggalan sebuah informasi viral kita dianggap kurang *update* atau memang akan tertinggal informasi di luar dari butuh atau tidaknya kita akan informasi tersebut.

Akan tetapi, *Fear of Missing Out* (FoMO) ini akan menjadi maksimal jika keaktifannya di dunia maya tersebut dialihkan menjadi langkah positif dengan mengarahkan penggunaannya untuk terus meningkatkan kualitas diri. Misalnya, betapa banyak seseorang akan terpacu semangatnya dalam belajar ketika melihat temannya juga belajar melalui media sosial yang dapat diakses. Adanya ketakutan atau kekhawatiran menjadi hal yang dibutuhkan dalam menunjang tindakan seseorang dalam mengambil keputusan. Dua sisi inilah yang perlu ditelaah bersama, apa sebenarnya *Fear of Missing Out* (FoMO) itu dan kaitannya dengan motivasi belajar mahasiswa PAI yang rendah.

Faktor lain adalah tingkat semester. Semakin tinggi semester yang telah ditempuh oleh seorang mahasiswa maka pengetahuannya dan pengalamannya akan lebih besar. Ini tentu berbeda dengan mahasiswa baru yang masih awal mengenal dunia perkuliahan seiring pertumbuhan usianya. Peran jenjang semester menjadi perantara dalam pengaruh *Fear of Missing Out* (FoMO) terhadap motivasi belajar menjadi penting untuk dibahas. Angket sederhana yang penulis buat sebagai upaya dalam melakukan observasi awal untuk menemukan masalah yang ada. Sehingga didapatkan bahwa sebagian besar mahasiswa dan mahasiswi memiliki motivasi belajar yang rendah dimana mereka terpengaruh oleh tuntutan zaman saat ini yang berdampak kepada *Fear of Missing Out* (FoMO) serta dapat dilihat berdasarkan jenjang semester mahasiswa tersebut.

## **B. Rumusan Masalah**

Sebagaimana penjelasan di atas, maka masalah penelitian dalam hal ini adalah sebagai berikut:

1. Bagaimana gambaran *Fear of Missing Out* (FoMO) mahasiswa jurusan PAI Fakultas Tarbiyah dan Keguruan UIN Alauddin Makassar?
2. Bagaimana gambaran motivasi belajar mahasiswa jurusan PAI Fakultas Tarbiyah dan Keguruan UIN Alauddin Makassar?
3. Apakah terdapat pengaruh *Fear of Missing Out* (FoMO) terhadap motivasi belajar mahasiswa jurusan PAI Fakultas Tarbiyah dan Keguruan UIN Alauddin Makassar?
4. Apakah terdapat pengaruh *Fear of Missing Out* (FoMO) terhadap motivasi belajar mahasiswa jurusan PAI Fakultas Tarbiyah dan Keguruan UIN Alauddin Makassar melalui jenjang semester mahasiswa?

## **C. Hipotesis**

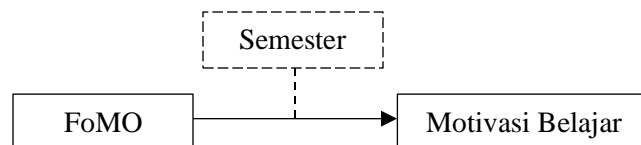
Hipotesis dalam penelitian ini adalah:

1. Terdapat pengaruh *Fear of Missing Out* (FoMO) terhadap motivasi belajar mahasiswa jurusan PAI Fakultas Tarbiyah dan Keguruan UIN Alauddin Makassar.
2. Terdapat pengaruh *Fear of Missing Out* (FoMO) terhadap motivasi belajar mahasiswa jurusan PAI Fakultas Tarbiyah dan Keguruan UIN Alauddin Makassar melalui jenjang semester.

## **D. Definisi operasional variabel dan ruang lingkup penelitian**

Variabel penelitian ini terdiri atas tiga variabel yaitu, variabel bebas (*independent variable*), variabel terikat (*dependent variable*), dan variabel moderator.

Variabel bebas dalam penelitian ini adalah *Fear of Missing Out* (FoMO), variabel terikat yakni motivasi belajar, dan variabel moderator adalah jenjang semester mahasiswa.



Keterangan:<sup>13</sup>

□ Diteliti

----- Tidak diteliti namun memiliki hubungan

→ Berpengaruh

Definisi operasional variabel bertujuan untuk menjelaskan makna variabel yang diteliti, yaitu:

1. *Fear of Missing Out* (FoMO) (variabel independen)

*Fear of Missing Out* (FoMO) yang dimaksudkan di sini adalah rasa kekhawatiran mahasiswa PAI ketika tidak dapat menikmati momen yang dialami orang lain melalui media sosial yang dilihatnya, aspeknya adalah *self* dan *relatedness*.

2. Jenjang semester (variabel moderator)

Jenjang semester yang dimaksudkan adalah semester mahasiswa jurusan PAI UIN Alauddin Makassar saat ini, yakni yang berada pada angkatan 2020 (semester 6), 2021 (semester 4), dan 2022 (semester 2).

---

<sup>13</sup>Simbol *class diagram* dan penjelasannya menurut Rosadan Shalahuddin. Lihat Candra Novitasari, "Pengertian Class Diagram Contoh, dan Simbolnya", *Pelajarindo.com*, 07 April 2023. <https://pelajarindo.com/pengertian-class-diagram-simbol/> (13 April 2023)

### 3. Motivasi belajar (variabel dependen)

Motivasi belajar yang dimaksud dalam penelitian ini adalah daya penggerak baik dari dalam (internal) maupun dari luar (eksternal) diri yang mampu menggerakkan mahasiswa PAI untuk belajar. Aspeknya adalah tanggung jawab, tekun terhadap tugas, memiliki sejumlah usaha, memperhatikan umpan balik, waktu penyelesaian tugas, menetapkan tujuan yang realistik.

### **E. Kajian Pustaka**

Penelitian sebelumnya yang digunakan peneliti sebagai dasar dalam penyusunan penelitian ini. Tujuannya adalah untuk mengetahui hasil yang telah dilakukan oleh peneliti terdahulu, sekaligus sebagai perbandingan dan gambaran yang dapat mendukung kegiatan penelitian berikutnya yang sejenis. Beberapa penelitian sebelumnya dianggap memiliki hubungan terkait FoMO maupun hal-hal yang dapat mempengaruhi motivasi belajar.

Penelitian yang dilakukan oleh Mei Sandrin, dkk dengan judul Pengaruh *Fear of Missing Out* terhadap perilaku *phubbing* pada remaja. Penelitian ini bertujuan untuk mengetahui pengaruh antara *Fear of Missing Out* terhadap perilaku *phubbing* pada remaja. Penelitian kuantitatif berjenis kausal komparatif. Populasi dalam penelitian ini adalah remaja berjumlah 67.190.900 remaja dengan sampel sebanyak 100 remaja. Teknik sampling yang digunakan adalah teknik *non probability sampling* dengan metode *purposive sampling*. Terdapat pengaruh positif signifikan antara *Fear of Missing Out* terhadap perilaku *phubbing* pada remaja. *Fear of Missing Out* memiliki



pengaruh sebesar 5,6% terhadap *phubbing*. Remaja lebih banyak memiliki *Fear of Missing Out* tinggi (56%) dan melakukan *phubbing* (51%).<sup>14</sup>

Peran *Fear of Missing Out* (FoMO) Sebagai Mediator Antara Kepribadian dan Penggunaan Internet Bermasalah oleh Ristia Angesti dan Imelda Dian Ika Oriza.<sup>15</sup> Untuk melihat FOMO yang berperang sebagai mediator antara kepribadian dan pengguna internet bermasalah. Jenis penelitian ini adalah penelitian kuantitatif non-experimental. Partisipan penelitian adalah rentang usia 18-29 tahun berjumlah 182 orang. Analisis data yang digunakan dalam penelitian ini yaitu analisis mediasi menggunakan aplikasi IBM SPSS versi 21 dengan process macro dari Hayes.

Hasil dari penelitian tersebut menunjukkan bahwa FoMO berhasil menjadi mediator antara hubungan kepribadian (*trait neuroticism dan conscientiousness*) dan penggunaan internet bermasalah. Penggunaan internet bermasalah dapat dipengaruhi oleh kepribadian melalui FoMO. *Trait neuroticism dan conscientiousness*, keduanya sama-sama memiliki pengaruh terhadap FoMO. Munculnya FoMO kuat kaitannya dengan penggunaan internet secara berlebihan. Semakin individu FoMO maka semakin tinggi penggunaan internet bermasalah. Hal ini mengartikan bahwa FoMO dapat menjadi mediasi antara *neuroticism dan conscientiousness* terhadap penggunaan internet bermasalah.

Persamaan dari penelitian ini adalah sama-sama ingin mengetahui pengaruh *Fear of Missing Out* terhadap usia muda. Namun perbedaannya, penelitian terdahulu

---

<sup>14</sup>Mei Sandrin Hura., dkk. "Pengaruh fear of missing out terhadap perilaku phubbing pada remaja" *Jurnal Psikologi : Media Ilmiah Psikologi*. vol. 19 no. 2 (Desember 2021).

<sup>15</sup>Ristia Angesti dan Imelda Dian Ika Oriza. "Peran Fear Of Missing Out (FoMO) Sebagai Mediator Antara Kepribadian dan Penggunaan Internet Bermasalah" *Jurnal Muara Ilmu Sosial, Humaniora, dan Seni* 2, no.2 (Oktober 2018)

meneliti pengaruhnya terhadap *phubbing*, sedangkan peneliti ingin meneliti pengaruhnya terhadap motivasi belajar mahasiswa.

Studi Mengenai Kecanduan Internet dan *Fear of Missing Out* (FoMO) Pada Siswa di SMK Negeri 1 Driyorejo oleh Rizky Fitriannisa Ayuningtyas juga dilakukan dengan tujuan untuk mengetahui bentuk-bentuk kecanduan internet dan FoMO yang dialami oleh siswa, bagaimana dampak yang ditimbulkan serta peranan guru bimbingan dan konseling. Penelitian ini menggunakan pendekatan kualitatif dengan metode studi kasus. Instrumen yang digunakan adalah pedoman wawancara, pedoman observasi dan studi dokumentasi. Teknik analisis data menggunakan reduksi data, penyajian data, dan penarikan kesimpulan. Bentuk-bentuk kecanduan yang sering dialami siswa yaitu kesulitan mengontrol penggunaan internet untuk mencari informasi-informasi terbaru. Dampak yang paling banyak ditimbulkan adalah pada aspek akademik, dimana siswa sering mengabaikan tugas serta penurunan nilai pada raport. Guru bimbingan dan konseling sangat berperan dalam melakukan konseling individu kepada siswa yang mengalami kecanduan internet dan FoMO agar siswa tersebut dapat merubah perilakunya menjadi lebih baik.

Ketakutan akan kehilangan momen (FoMO) pada remaja kota Samarinda oleh Rizki Setiawan Akbar, dkk. Tujuan dari penelitian ini adalah untuk mengetahui bagaimana pengaruh FoMO terhadap seseorang, bagaimana kaitannya antara FoMO dengan media sosial, dan bagaimana dampak yang ditimbulkan dari FoMO terhadap seseorang. Penelitian ini menggunakan pendekatan kualitatif dengan metode studi kasus. Metode pengumpulan data menggunakan observasi, wawancara skala FOMO. Subjek dan informan penelitian ini sebanyak 8 orang yaitu remaja yang mengalami ketakutan akan kehilangan moment berdasarkan skala FOMO yang telah diisi.

Ketakutan akan kehilangan momen muncul karena tidak terpenuhinya kebutuhan psikologis akan *relatedness*, tidak terpenuhinya kebutuhan psikologis akan *self*. Media sosial dapat menyebabkan seseorang mengalami gejala FoMO serta dampak yang ditimbulkan dari ketakutan akan kehilangann momen yang dialami seseorang antara lain tidak peduli terhadap diri sendiri dan sekitar, karena sibuk dengan smartphone, terganggunya waktu tidur, terganggunya waktu makan, tidak dapat sepenuhnya menikmati kebersamaan di dunia nyata, dan cenderung merasa kurang dengan apa yang telah ia miliki.<sup>16</sup>

Penelitian lain dilakukan oleh Kintan Komala, Imas Rafiyah, dan Witdiawati dengan judul Gambaran *Fear of Missing Out* (FoMO) pada Mahasiswa Fakultas Keperawatan. Tujuan penelitian ini untuk mengetahui gambaran level *Fear of Missing Out* (FoMO) pada mahasiswa Fakultas Keperawatan Universitas Padjadjaran. Jenis penelitian menggunakan desain deskriptif kuantitatif. Populasi penelitian ini adalah mahasiswa keperawatan program sarjana berstatus aktif pada semester genap tahun akademik 2020/2021 di Universitas Padjadjaran. Teknik sampling yang digunakan adalah *stratified random sampling*, dengan sampel 242 mahasiswa. Instrumen yang digunakan adalah *Fear of Missing Out scale* (FoMO). Analisis data dalam penelitian ini adalah analisis univariat dengan menggunakan mean dan standar deviasi. Sebagian besar responden mengalami FoMO level sedang, sehingga perlu adanya edukasi dan konseling bagi mahasiswa terkait *Fear of Missing Out* (FoMO).<sup>17</sup>

---

<sup>16</sup>Rizki Setiawan Akbar, dkk., “Ketakutan akan Kehilangan Momen (FoMO) pada Remaja Kota Samarinda”, *Sikostudia: Jurnal Psikologi* 7, No. 2 (Desember 2018)

<sup>17</sup>Kintan Komala, dkk. Gambaran *Fear of Missing Out* (FoMO) pada Mahasiswa Fakultas Keperawatan. *JNC Vol 5 no. 1* (Februari 2022)

Fenomena *Fear of Missing Out* Pada Remaja oleh Afni Pertiwi & Yopina Galih Pertiwi. Tujuan penelitian ini adalah untuk mengeksplorasi pemaknaan subjektif remaja Indonesia mengenai pengalaman *Fear of Missing Out* (FoMO) pada dirinya. Penelitian ini menggunakan desain kualitatif dengan pendekatan fenomenologi. Partisipan dalam penelitian ini adalah empat remaja yang memiliki skor tinggi pada skala FoMO. Remaja dengan pengalaman takut ketinggalan yang tinggi, termotivasi untuk menjalin hubungan dengan orang lain, menjaga pertemanan dan ingin menunjukkan kepada orang lain tentang hobi dan *update* mereka agar tidak ketinggalan informasi dan momen terbaru.<sup>18</sup>

Penelitian selanjutnya oleh Imaduddin dengan judul *Fear of Missing Out* (FoMO) dan konsep diri generasi-z: ditinjau dari aspek komunikasi. Penelitian ini bertujuan untuk mengetahui dampak *Fear of Missing Out* (FoMO) yang secara tidak langsung membentuk konsep diri individu yang mempengaruhi pola komunikasi kesehariannya. Pendekatan penelitian ini secara kualitatif dengan metode deskriptif interpretatif melalui wawancara mendalam kepada generasi Z yang diwakili oleh beberapa siswa-siswi yang menempuh pendidikan di bangku SMP dan SMA di beberapa wilayah di Serang, Bekasi, Jakarta dan Bandung.

FoMO dengan konsepsi diri akan saling berpengaruh karena pembentukan seorang individu akan lahir dari apa yang dilihatnya, diamatinya berdasarkan pengalaman baik pribadi maupun orang lain. FoMO akan menjadi potensi dalam pembentukan diri yang positif jika disadari sebagai modal dalam menyebarkan pesan dan informasi untuk tetap berkomunikasi dengan sekitar maupun khalayak luas.

---

<sup>18</sup> Yopina Galih Pertiwi dan Afni Pertiwi. "Fenomena Fear of Missing Out Pada Remaja". Universitas Gajah Mada (2021).

Namun sebaliknya, FoMO akan menjadi konsepsi diri yang negatif jika terus memperburuk kondisi dengan kegelisahan dan ketidakpercayaan diri tersebut. Potensi yang ada akan mendorong berkomunikasi baik dimedia sosial maupun lingkungan sekitar secara interpersonal, kelompok maupun massa atau khalayak luas.<sup>19</sup>

Pengaruh motivasi belajar dan konsep diri terhadap hasil belajar PAI peserta didik di SMP Negeri 1 Tanete Riaja kabupaten Barru oleh Noor Mu'minin Yunus. Penelitian ini bertujuan untuk mengetahui bagaimana realitas motivasi belajar peserta didik di SMP negeri 1 Tanete Riaja, hasil belajar PAI, pengaruh motivasi belajar terhadap hasil belajar PAI, pengaruh konsep diri terhadap hasil belajar PAI, serta untuk mengetahui apakah ada pengaruh motivasi belajar dan konsep diri terhadap hasil belajar PAI peserta didik di SMP Negeri 1 Tanete Riaja. Jenis penelitian yang digunakan adalah penelitian *ex post facto* dengan pendekatan kuantitatif. Populasi berjumlah 179 peserta didik, yang disampel dengan teknik *Proportionate Cluster Random Sampling* sehingga diperoleh 54 peserta didik. Instrumen yang digunakan adalah angket dan dokumentasi. Teknik analisis data menggunakan statistik deskriptif dan inferensial, yaitu teknik analisis regresi linear sederhana dan berganda.

Hasil penelitian tersebut adalah (1) realitas motivasi belajar peserta didik berada pada kategori sedang sebesar 72%, (2) wujud konsep diri peserta didik berada pada kategori sedang sebesar 66%, (3) hasil belajar PAI peserta didik kategori sedang sebesar 76%. (4) Motivasi belajar berpengaruh kuat terhadap hasil belajar Pendidikan Agama Islam peserta didik dengan persamaan regresi  $Y < = 63,666 + 0,297X_1$ . (5) konsep diri berpengaruh kuat terhadap hasil belajar PAI fenan persamaan  $Y < = 65,171$

---

<sup>19</sup>Imaduddin, "Fear of Missing Out (FoMO) dan Konsep Diri Generasi-Z: ditinjau dari Aspek Komunikasi", *Jprmedcom: Journalism, Public Relation and Media Communication Studies Journal* 2 No. 1 (Juni 2020) h. 24-39. <https://journal.unsika.ac.id/index.php/JPRMEDCOM>

+ 0,484X<sub>2</sub>. (6) Motivasi belajar dan konsep diri secara bersama-sama berpengaruh terhadap hasil belajar PAI dengan rumusan regresi  $Y <= 55,643 + 0,242X_1 + 0,305X_2$ , dan koefisien determinan  $R^2 = 0,494$  yang berarti 49,4% kontribusi variabel motivasi belajar dan konsep diri terhadap hasil belajar PAI.<sup>20</sup>

Penelitian oleh oleh Nicho Alinton Sianipar dan Dian Veronika Sakti Kaloeti yang berjudul Hubungan antara regulasi diri dengan *Fear of Missing Out* (FoMO) pada mahasiswa tahun pertama fakultas Psikologi universitas Diponegoro. Tujuan penelitian ini untuk mengetahui hubungan antara regulasi diri dengan *Fear of Missing Out* (FoMO) pada mahasiswa tahun pertama Fakultas Psikologi Universitas Diponegoro Semarang. Populasi berjumlah 246 mahasiswa, sebanyak 191 mahasiswa tahun pertama diambil untuk sampel penelitian dengan teknik *simple random sampling*. Instrumen penelitian terdiri dari dua skala yaitu Skala Regulasi Diri (24 aitem dengan  $\alpha = .895$ ) dan Skala FoMO (19 aitem dengan  $\alpha = .814$ ). Analisis regresi sederhana menunjukkan adanya hubungan negatif dan signifikan antara regulasi diri dengan FoMO ( $r_{xy} = -.169$  dengan  $p = .010$ ), yang berarti semakin tinggi regulasi diri maka semakin rendah FoMO yang dialami. Sebaliknya, semakin rendah regulasi diri maka semakin tinggi FoMO pada mahasiswa. Sumbangan efektif yang diberikan regulasi diri kepada FoMO adalah 2.9%. Kecilnya sumbangan tersebut disebabkan karena Generasi Z merupakan generasi yang introspektif dan sadar dengan kesehatan mental, sehingga

---

<sup>20</sup> Noor Mu'minin Yunus. "Pengaruh Motivasi Belajar dan Konsep Diri Terhadap Hasil Belajar PAI Peserta Didik di SMP Negeri 1 Tanete Riaja Kabupaten Barru" Tesis (Makassar: PPs UIN Alauddin Makassar), 2018.

memiliki kesadaran akan dampak dan konsekuensi penggunaan media sosial yang berlebihan. Hal tersebut juga berkaitan dengan kemampuan regulasi diri yang tinggi.<sup>21</sup>

Moderasi usia dalam pengaruh semester terhadap efikasi diri akademik pada pembelajaran *online* oleh Eka Apristian pantu. Tujuan penelitian ini untuk menjelaskan pengaruh semester terhadap efikasi diri akademik pada pembelajaran *online* dan menjelaskan moderasi usia dalam pengaruh semester terhadap efikasi diri akademik pada pembelajaran *online*. Metode penelitian yang digunakan dalam penelitian ini yakni kuantitatif korelasional. Subjek dalam penelitian ini berjumlah 296 mahasiswa yang dipilih dengan teknik *incidental sampling*.

Hasil penelitian menemukan bahwa semester berpengaruh terhadap efikasi diri akademik dalam pembelakaran online ( $\beta = -0,886$ ;  $p = 0,035$ ) dan usia menjadi variabel moderator dalam pengaruh tersebut ( $\beta = 0,682$ ;  $p = 0,008$ ). Berdasarkan hasil tersebut dapat disimpulkan bahwa semester berpengaruh terhadap efikasi diri akademik pada pembelajaran *online* dan usia merupakan variabel moderator dalam pengaruh semester terhadap efikasi diri akademik pada pembelajaran online.<sup>22</sup>

*Fear of Missing Out: Relationships with Depression, Mindfulness, and Physical Symptoms*. Penelitian ini bertujuan untuk menguji hubungan antara penggunaan media sosial, FoMO, dan berbagai hasil kesehatan mental dan fisik. Penelitian dilakukan secara online dengan melakukan survei terhadap 386 mahasiswa sarjana dari universitas besar yang beragam secara etnis. Berusia antara 18-64 tahun. Hasil penelitian ini menunjukkan bahwa FoMO berhubungan positif dengan waktu yang

---

<sup>21</sup> Nicho Alinton Sianipar dan Dian Veronika Sakti Kaloeti. "Hubungan Antara Regulasi diri dengan Fear of Missing Out (FoMO) Pada Mahasiswa Tahun Pertama Fakultas Psikologi Universitas Diponegoro". *Jurnal Empati* 8 no. 1 (2019)

<sup>22</sup>Eka Apristian Pantu. "Moderasi Usia dalam Pengaruh Semester Terhadap Efikasi Diri Akademik pada Pembelajaran Online" *Psikostudia Jurnal Psikologi* 10 No. 1 (Maret 2021)



dihabiskan di media sosial. Selain itu, mengalami tingkat FoMO yang lebih tinggi dikaitkan dengan gejala yang lebih depresi, perhatian yang kurang, dan lebih banyak gejala fisik. Selain itu, waktu yang dihabiskan di media sosial tidak lagi terkait dengan gejala depresi dan perhatian penuh ketika FoMO dimasukkan dalam model.<sup>23</sup>

Penelitian yang berjudul Hubungan antara FoMO (Fear of Missing Out) dengan kecanduan internet (*Internet Addiction*) pada remaja di SMAN 4 Bandung. Penelitian ini bertujuan untuk mengetahui gambaran fenomena *Fear of Missing Out*, kecanduan internet dan hubungan antara kedua variabel tersebut pada remaja di SMAN 4 Bandung. Penelitian menggunakan pendekatan kuantitatif probabilitas dengan metode korelasional. Subjek penelitian adalah sampel remaja di SMAN 4 Bandung sebanyak 333 orang dengan 2 orang dibuang melalui analisis model rasch.

Pengumpulan data dilakukan dengan metode kuesioner menggunakan instrumen *Fear of Missing Out* scale (FoMOs) dan *Internet addiction Test* (IAT) yang telah diterjemahkan, uji ulang dan dimodifikasi untuk keperluan penelitian. Hasil dari penelitian ini adalah pertama, sebagian besar remaja SMAN 4 Bandung memiliki tingkat FoMO pada kategori cukup rendah yaitu sebesar 34,20%. Kedua, Sebagian besar remaja SMAN 4 Bandung memiliki tingkat kecanduan internet pada kategori cukup rendah sebesar 27,0%; 3) terdapat hubungan yang positif antara FoMO (*Fear of Missing Out*) pada siswa SMAN 4 Bandung dengan kecanduan internet (*Internet Addiction*) dengan nilai korelasi Spearman rho sebesar 0.436 atau pada tahapan korelasi moderat. Saran yang diberikan adalah untuk mengurangi tindakan intensitas penggunaan internet sebagai sarana sosial remaja agar tidak mengalami kecanduan

---

<sup>23</sup>Zachary G. Baker, dkk. "Fear of Missing Out: Relationships With Depression, mindfulness, and Physical Symptoms". *Translational Issues in Psychological Science American Psychological Association* 2, no. 3 (2016)



internet yang berpengaruh juga terhadap aspek aspek lain dalam derajat kesehatan mental individu.<sup>24</sup>

Berdasarkan kajian pustaka yang banyak didapatkan dari jurnal, maka penulis mengambil penelitian yang menurut penulis paling relevan adalah jurnal yang ditulis oleh Kintan Komala, dkk. “Gambaran *Fear of Missing Out* (FoMO) pada Mahasiswa Fakultas Keperawatan”, disebabkan salah satu tujuan penelitian ini adalah ingin mengetahui gambaran FoMO terhadap mahasiswa, di mana dari segi usia sama-sama berpotensi mengalami FoMO, dan metode yang digunakan juga sama, yakni menggunakan desain kuantitatif dengan teknik *stratified random sampling*. Namun perbedaannya, dalam penelitian tersebut menggambarkan perilaku seseorang yang mengalami FoMO secara umum pada mahasiswa keperawatan, sedangkan penulis ingin meneliti lebih khusus terhadap motivasi belajar mahasiswa.

#### **F. Tujuan dan kegunaan**

Tujuan:

1. Menggambarkan *Fear of Missing Out* (FoMO) mahasiswa jurusan PAI Fakultas Tarbiyah dan Keguruan UIN Alauddin Makassar.
2. Menggambarkan motivasi belajar mahasiswa jurusan PAI Fakultas Tarbiyah dan Keguruan UIN Alauddin Makassar.
3. Menguji pengaruh *Fear of Missing Out* (FoMO) terhadap motivasi belajar mahasiswa jurusan PAI Fakultas Tarbiyah dan Keguruan UIN Alauddin Makassar.

---

<sup>24</sup> Mohammad Gilang Santika. “Hubungan antara FoMO (Fear of Missing Out) dengan kecanduan internet (Internet Addiction) pada remaja di SMAN 4 Bandung”. Skripsi. Departemen Psikologi Fakultas Ilmu Pendidikan UPI. Bandung (2015).

4. Menguji pengaruh *Fear of Missing Out* (FoMO) terhadap motivasi belajar melalui jenjang semester mahasiswa jurusan PAI Fakultas Tarbiyah dan Keguruan UIN Alauddin Makassar.

Kegunaan:

1. Kegunaan Teoretis

Penelitian ini diharapkan dapat menjadi bagian dari proses pengembangan ilmu dan memberikan kontribusi terhadap kajian-kajian atau teori-teori yang berkaitan dengan pengaruh *Fear of Missing Out* (FoMO) terhadap motivasi belajar serta memberikan solusi mengenai dampak negatif dari adanya pengaruh *Fear of Missing Out* (FoMO) terhadap motivasi belajar siswa, agar nantinya dampak tersebut dapat diminimalisir seperti memberikan solusi pemecahan masalah terhadap dampak negatif *Fear of Missing Out* (FoMO) sehingga motivasi siswa dapat meningkat.

2. Kegunaan Praktis

Manfaat praktis yang diharapkan dalam penelitian terdiri dari manfaat untuk peneliti, pendidik, dan pembaca yang diuraikan sebagai berikut:

- a. Bagi peneliti

Penelitian ini diharapkan menjadi sumber yang akurat memberikan informasi dan rekomendasi terkait *Fear of Missing Out* (FoMO) dan peningkatan motivasi belajar.

- b. Bagi pendidik

Penelitian ini diharapkan dapat dijadikan masukan untuk pendidik agar memberikan edukasi secara maksimal dalam menjalankan proses

pembelajaran dengan mengetahui salah satu penyebab rendahnya motivasi belajar.

- c. Bagi pembaca, diharapkan dapat menjadi masukan untuk semua pihak agar dapat memahami pengaruh *Fear of Missing Out (FOMO)* terhadap motivasi belajar.



## BAB II

### TINJAUAN TEORETIS

#### A. *Fear of Missing Out* (FoMO)

##### 1. Pengertian *Fear of Missing Out* (FoMO)

Berdasarkan penelitian yang dilakukan oleh Przybylski, Murayama, DeHaan, dan Gladwell pada tahun 2013, utilitas media sosial menyediakan bentuk-bentuk yang semakin berlimpah oleh penggunaannya untuk menggali lebih dalam informasi yang *real-time* tentang aktivitas, acara, dan percakapan yang terjadi di berbagai jaringan sosial. Dalam perkembangan klasifikasi gangguan yang disebabkan oleh penggunaan internet muncul fenomena yang relatif baru yang disebut *Fear of Missing Out*, atau secara populer disebut sebagai FoMO.<sup>25</sup>

Penelitian yang dilakukan oleh Przybylski, Murayama, DeHaan, dan Gladwell tersebut, mendefinisikan *Fear of Missing Out* (FoMO) merupakan ketakutan akan kehilangan momen berharga individu atau kelompok lain dimana individu tersebut tidak dapat hadir di dalamnya dan ditandai dengan keinginan untuk tetap terhubung dengan apa yang orang lain lakukan melalui internet atau dunia maya. *Fear of Missing Out* (FoMO) disebabkan oleh perasaan tidak puas dan tidak bahagia dengan diri sendiri. Kondisi ini bisa dialami oleh semua orang, tidak hanya dari kalangan remaja saja.<sup>26</sup>

Berdasarkan penelitian yang dilakukan oleh JWT Intelligence di tahun 2012 sebanyak 40% pengguna internet di dunia mengalami *Fear of Missing Out* (FoMO) yang mana pada dasarnya *Fear of Missing Out* (FoMO) merupakan kecemasan sosial

---

<sup>25</sup> Przybylski, A. K., Murayama, K., DeHaan, C. R., & Gladwell, V. (2013). Motivational, emotional, and behavioral correlates of fear of missing out, *Computers in Human Behavior*.

<sup>26</sup> Muchlisin Riadi, "Fear of Missing Out (FoMO) - Pengertian, Aspek, Dampak dan Faktor yang Mempengaruhi", *Kajian Pustaka*, 29 Januari 2021. <https://www.kajianpustaka.com/2021/01/fear-of-missing-out-fomo.html> (27 Desember 2022)

tetapi dengan perkembangan teknologi dan internet saat ini menyebabkan kondisi ini semakin meningkat. Sehingga disimpulkan bahwa *Fear of Missing Out* (FoMO) adalah ketakutan pada individu yang apabila individu lainnya mengikuti suatu kejadian yang dianggap menyenangkan, namun individu tersebut tidak bisa mengikuti suatu kejadian tersebut.

Pendefinisian *Fear of Missing Out* (FoMO) oleh Przyblyski mengacu pada *Self Determinant Theory* atau SDT, yang menggambarkan *Fear of Missing Out* (FoMO) terbentuk karena rendahnya kebutuhan dasar psikologis dalam penggunaan media seperti internet. Menurut Tekeng, *Self Determinant Theory* merupakan teori humanistik terkait motivasi dan kesejahteraan dimana teori ini berasumsi bahwa semua individu tidak peduli usia, gender, status ekonomi, kebangsaan dan latar belakang budaya memiliki tendensi berkembang yang inheren seperti motivasi instrinsik, rasa ingin tahu dan kebutuhan dasar psikologis yang menjadi fondasi motivasi keterlibatan individu dalam kehidupan sehari-harinya<sup>27</sup>. Teori ini dikemukakan oleh Edward L. Deci dan Richard Ryan yang menitikberatkan pada pentingnya motivasi intrinsik pada individu dibandingkan motivasi ekstrinsik.

Dari sini, tersimpul bahwa *Fear of Missing Out* (FoMO) merupakan kondisi seseorang yang takut merasa tertinggal sesuatu yang baru seperti tren, berita, dan sebagainya. Hal ini dimulai dari adanya stimulus dari media sosial yang ketika seseorang tidak bisa mengendalikan rasa ingin tahunya terhadap postingan-postingan yang di *upload* orang lain, maka akan timbul rasa khawatir atau cemas pada dirinya sendiri apabila ia tidak turut menikmati momen yang dialami orang lain. Sebenarnya,

---

<sup>27</sup><http://repository.untag-sby.ac.id/8350/3/Bab%202%20-%20Kajian%20Pustaka-dikonversi.pdf>

bukan hanya yang berkaitan dengan media sosial saja yang termasuk dalam spesifikasi *Fear of Missing Out* (FoMO). Kecemasan yang timbul karena takut tertinggal dalam semua aspek kehidupan juga menjadi bagian dari *Fear of Missing Out* (FoMO).

Orang yang mengalami *Fear of Missing Out* (FoMO) cenderung membandingkan diri dengan orang lain karena melihat sebuah kebahagiaan dari sudut pandang media sosial. Meskipun sebenarnya, *Fear of Missing Out* (FoMO) bukan hanya terjadi karena dipicu oleh media sosial, melainkan adanya media sosial semakin menambah ruang penetrasi internet merasakan yang namanya *Fear of Missing Out* (FoMO). Akibatnya, timbullah kecemasan yang sangat berdampak terhadap psikologi seseorang yang mana diketahui bahwa ketika kondisi psikologi orang terganggu, maka gairah mempertahankan hidup juga akan berpengaruh.

*Fear of Missing Out* (FoMO) muncul salah satunya karena adanya keterasingan diri di dunia *offline* sehingga pengidap *Fear of Missing Out* (FoMO) mencari pengakuan di dunia *online*. Namun, ketika di dunia *online* pun ia tetap merasa terasing, maka timbul keinginan yang bersifat destruktif seperti mencoba mengganggu user lain, bahkan membuat akun palsu sampai meretas akun lainnya. Selain itu keterasingan tersebut akan menggerogoti jiwa pengidap *Fear of Missing Out* (FoMO) yang bisa mengakibatkan stres, depresi, dan kelainan mental lainnya.

Menurut *Department of Psychology, School of Social Sciences, Nottingham Trent University*, Inggris, menyebutkan bahaya dari *Fear of Missing Out* (FoMO) adalah membuat seseorang bisa berlaku di luar batas kewajaran di media sosial. Tidak hanya takut ketinggalan berita di media sosial, orang muda yang mengalami *Fear of Missing Out* (FoMO) juga sengaja memasang gambar, tulisan, atau bahkan mempromosikan diri yang belum tentu benar hanya demi terlihat *update*. Ironisnya,

banyak kalangan yang menganggap ini hanya sebagai cari sensasi dan kebahagiaan mereka di media sosial dirasa palsu. *Fear of Missing Out* (FoMO) akibat dari kecanduan pada media sosial inilah yang kerap tak disadari, sehingga pemandangan tersebut terlihat baik adanya, serta mendorong keterlibatan untuk harus berpartisipasi.<sup>28</sup>

## 2. Aspek-aspek *Fear of Missing Out* (FoMO)

Menurut Przybylski, sindrom *Fear of Missing Out* (FoMO) memiliki dua aspek, yakni:<sup>29</sup>

### a. *Self*

Kebutuhan psikologis ini berkaitan dengan kompetensi dan autonomi. Kompetensi merupakan keyakinan individu untuk melakukan tindakan secara efektif dan efisien, sedangkan autonomi bermakna sebagai kemampuan individu dalam menentukan sebuah keputusan. Apabila kebutuhan psikologis akan *self* tidak terpenuhi, maka individu cenderung menyalurkan melalui internet untuk mendapatkan berbagai macam informasi dan berhubungan dengan orang lain. Jadi, pada dasarnya, seseorang melakukan *Fear of Missing Out* (FoMO) untuk memenuhi kebutuhan psikologisnya sendiri, sangat berkaitan dengan internal individu tersebut.

### b. *Relatedness*

*Relatedness* merupakan kebutuhan pada seseorang agar selalu merasa terhubung, tergabung, pada kebersamaan dengan individu lain. Ketika kebutuhan

---

<sup>28</sup>Imaddudin, “*Fear Of Missing Out* (FoMO) dan Konsep Diri Generasi-Z: Ditinjau dari Aspek Komunikasi”, *Jprmedcom: Journalism, Public Relation and Media Communication Studies Journal* 2 No. 1 (Juni 2020) h. 29. <https://journal.unsika.ac.id/index.php/JPRMEDCOM>

<sup>29</sup> Muchlisin Riadi, “*Fear of Missing Out* (FoMO) - Pengertian, Aspek, Dampak dan Faktor yang Mempengaruhi”, *Kajian Pustaka*, 29 Januari 2021. <https://www.kajianpustaka.com/2021/01/fear-of-missing-out-fomo.html> (27 Desember 2022)

*relatedness* tidak dapat dipenuhi, seseorang akan merasakan perasaan khawatir dan mencoba mencari tahu pengalaman dan aktivitas yang dilakukan oleh orang lain seperti halnya melalui internet. Apalagi saat ini, kita dituntut untuk selalu memperbaharui informasi, sehingga apabila ketinggalan sebuah informasi viral kita dianggap kurang *update* atau memang akan tertinggal informasi di luar dari butuh atau tidaknya kita akan informasi tersebut.

Sedangkan menurut JWT Intelligence (2011), aspek-aspek *Fear of Missing Out* (FoMO) adalah sebagai berikut:

- a. *Comparison with friends*, adalah munculnya perasaan negatif karena melakukan perbandingan dengan teman maupun orang lain.
- b. *Being left out*, munculnya perasaan negatif karena tidak dilibatkan dalam suatu kegiatan atau perbincangan.
- c. *Missed experiences*, munculnya perasaan negatif karena tidak dapat terlibat dalam suatu aktivitas.
- d. *Compulsion*, perilaku mengecek secara berulang aktivitas yang dilakukan oleh orang lain yang bertujuan untuk menghindari perasaan tertinggal berita terkini.

### **3. Indikator *Fear of Missing Out* (FoMO)**

- a. Ketakutan

Ketakutan diartikan sebagai keadaan emosional yang timbul pada seseorang yang merasa terancam ketika seseorang sedang terhubung atau tidak terhubung pada suatu kejadian atau pengalaman atau percakapan dengan pihak lain.



b. Kekhawatiran

Kekhawatiran diartikan sebagai perasaan yang timbul ketika seseorang menemukan bahwa orang lain sedang mengalami peristiwa menyenangkan tanpanya dan merasa telah kehilangan kesempatan bertemu dengan orang lain.

c. Kecemasan

Kecemasan diartikan sebagai respons seseorang terhadap sesuatu yang tidak menyenangkan ketika seseorang sedang terhubung atau tidak terhubung pada suatu kejadian, pengalaman, serta percakapan dengan pihak lain.

**4. Faktor-faktor yang Mempengaruhi *Fear of Missing Out* (FoMO)**

Berdasarkan informasi dari JWT Intelligence, terdapat beberapa faktor yang dianggap mempengaruhi terjadinya sindrom *Fear of Missing Out* (FoMO), antara lain yaitu sebagai berikut:

a. Keterbukaan informasi di media sosial

Media sosial, *gadget* dan fitur pemberitahuan lokasi sesungguhnya menjadikan kehidupan saat ini semakin terbuka dengan cara memamerkan apa yang sedang terjadi di saat ini. Laman media sosial terus dibanjiri dengan pembaharuan informasi yang *real-time*, obrolan terhangat dan gambar atau video terbaru. Keterbukaan informasi saat ini mengubah kultur budaya masyarakat yang bersifat privasi menjadi budaya yang lebih terbuka.

b. Tidak terpenuhinya kebutuhan psikologis akan *relatedness*

*Relatedness* (kedekatan atau keinginan untuk berhubungan dengan orang lain) adalah kebutuhan seseorang untuk merasakan perasaan tergabung di dalam kelompok, terhubung, dan kebersamaan dengan orang lain. Kondisi seperti pertalian yang kuat, hangat dan peduli dapat memuaskan kebutuhan untuk pertalian, sehingga individu

merasa ingin memiliki kesempatan lebih dalam berinteraksi dengan orang-orang yang dianggap penting dan terus mengembangkan kompetensi sosialnya. Apabila kebutuhan psikologis akan *relatedness* tidak terpenuhi dapat menyebabkan individu merasa cemas dan mencoba mencari tahu pengalaman dan apa yang dilakukan oleh orang lain, salah satunya melalui media sosial.

c. Tidak terpenuhinya kebutuhan psikologi akan *self*

Kebutuhan psikologis akan *self* (diri sendiri) berkaitan dengan *competence* dan *autonomy*. Kebutuhan psikologis akan *self* penting untuk kompetensi, keterkaitan, dan otonomi, serta penurunan tingkat suasana hati yang positif dan kepuasan hidup secara signifikan terkait dengan tingkat *Fear of Missing Out* (FoMO) yang lebih tinggi. Apabila kebutuhan psikologis akan *self* tidak terpenuhi, maka individu akan menyalurkannya melalui media sosial untuk memperoleh berbagai macam informasi dan berhubungan dengan orang lain. Hal tersebut akan menyebabkan individu terus berusaha untuk mencari tahu apa yang sedang terjadi pada orang lain melalui media sosial.

d. *Social one-upmanship*

*Social one-upmanship* merupakan perilaku dimana seseorang berusaha untuk melakukan sesuatu seperti perbuatan, perkataan atau mencari hal lain untuk membuktikan bahwa dirinya lebih baik dibandingkan orang lain. *Fear of Missing Out* (FoMO) disebabkan karena dipengaruhi adanya keinginan untuk menjadi paling hebat atau superior dibanding orang lain. Aktivitas memamerkan secara daring di media sosial menjadikan pemicu munculnya *Fear of Missing Out* (FoMO) pada orang lain.

e. Peristiwa yang disebarakan melalui fitur hashtag

Media sosial memiliki fitur hashtag (#) yang memungkinkan pengguna untuk memberitahukan peristiwa yang sedang terjadi saat ini. Misalnya, pada saat reuni 212 yang dilakukan di tugu monas. Ketika pada saat yang bersamaan banyak pengguna media sosial memamerkan aktivitasnya dengan menuliskan #Reuni212, maka peristiwa tersebut akan masuk ke daftar topik pembicaraan yang sedang marak dibicarakan, sehingga pengguna media sosial lainnya dapat mengetahui. Hal demikian akan mengakibatkan perasaan tertinggal bagi individu yang tidak ikut serta dalam melakukan aktivitas tersebut.

f. Kondisi deprivasi relatif

Kondisi deprivasi relatif adalah kondisi yang menggambarkan perasaan ketidakpuasan seseorang saat membandingkan kondisinya dengan orang lain. Individu biasanya melakukan penilaian atas dirinya dengan cara membandingkan dengan orang lain. Perasaan missing out dan tidak puas dengan apa yang dimiliki, muncul ketika para penggunanya saling membandingkan kondisi diri sendiri dengan orang lain di media sosial.

g. Banyak stimulus untuk mengetahui suatu informasi

Di zaman yang serba digital saat ini, sangat memungkinkan seseorang untuk terus dibanjiri dengan topik-topik menarik tanpa perlu adanya usaha keras untuk mendapatkannya. Di sisi lain, munculnya stimulus-stimulus yang ada mengakibatkan keingintahuan untuk tetap mengikuti perkembangan terkini. Keinginan untuk terus mengikuti perkembangan saat inilah yang memunculkan *Fear of Missing Out* (FoMO).

Pada sebuah jurnal<sup>30</sup>, ada tiga kebutuhan yang menjadi motivasi dalam kaitannya dengan FoMO ini, yakni sebagai berikut:

1. Kebutuhan sosial

Generasi sekarang akan membutuhkan dan menuntut untuk terpenuhi, rasa persahabatan dengan jumlah *followers*, *like*, *subscribe*, *comment*, dan lain sebagainya. Interaksi rutin di media sosial pun menjadi suatu kebutuhan bagi generasi sekarang, dengan kemudahan yang diberikan media sosial tersebutlah membentuk generasi sekarang akan lebih rutin dan lumrah menjalani pola komunikasinya di media sosial. Keaktifan dengan pengakuan dalam persahabatan secara virtual tanpa kehadiran langsung, membuat generasi sekarang merasa lebih nyaman dan menemukan dunia barunya.

2. Kebutuhan penghargaan

Generasi sekarang akan membutuhkan pengakuan dan penghargaan dari pihak eksternal. Keberadaan seseorang bukan sekadar tercantum dalam data kependudukan setempat, melainkan pengakuan dan penghargaan akan keberadaannya. Dengan segala keterbatasan jarak dan ruang namun media sosial bisa membuat mereka menjadi dihargai dan diakui, karena tanpa di sadari dalam dunia nyata, banyak yang masih membandingkan, banyak yang merasa minder secara langsung sehingga mereka akan mencari pelarian untuk memenuhi kebutuhan tersebut dengan cara bermedia sosial.

3. Kebutuhan aktualisasi diri

Generasi saat ini masih berada di masa pertumbuhan baik secara fisik, mental dan jati diri ini lah yang akan menyelimuti dan mendorong segala aktivitas dan

---

<sup>30</sup>Imaduddin. "Fear of Missing Out (FoMO) dan Konsep Diri Generasi-Z: Ditinjau dari Aspek Komunikasi" h. 32

komunikasi mereka sehari-hari. Tak heran generasi sekarang yang sudah mengenal internet sejak lahir, hampir kesehariannya dikendalikan oleh pengaruh internet baik secara positif dan negatif. *Fear of Missing Out* (FoMO) menjadi dampak negatif dari penggunaan media sosial yang berlebihan, dan secara positifnya dengan memanfaatkan internet dan media sosial secara maksimal dan mengarah kepada kebaikan.

## **B. Motivasi Belajar**

### **1. Pengertian Motivasi Belajar**

Istilah motivasi baru muncul sejak awal abad ke dua puluh. Konsep motivasi terinspirasi dari kesadaran para pakar ilmu, terutama pakar filsafat bahwa tidak semua tingkah laku manusia dikendalikan oleh akal, akan tetapi banyak perbuatan manusia yang dilakukan di luar kontrol manusia. Sehingga lahirlah pendapat bahwa manusia di samping sebagai makhluk rasionalistik, ia juga sebagai makhluk yang mekanistik, yaitu makhluk yang digerakkan oleh sesuatu di luar nalar yang biasanya disebut naluri atau insting.<sup>31</sup>

Di dalam ensiklopedia nasional Indonesia, ditemukan bahwa sejarah perkembangan teori dan pendekatan terhadap motivasi sebenarnya dapat diringkas dalam tiga tahap utama. Ketiga tahap tersebut saling berkaitan dan tidak dibatasi oleh waktu. Tiap pendekatan relevan untuk zaman ini meskipun aspek-aspek yang ditekankan berbeda.

- a. Pendekatan melalui motif rasa takut dan ancaman sanksi, merupakan pendekatan paling tradisional dan klasik.

---

<sup>31</sup>Abdul Rahman Shaleh, *Psikologi Suatu Pengantar dalam Perspektif Islam*. Kencana cet. 4 2009. h. 178

- b. Pendekatan dengan menekankan imbalan/gaji dilakukan dengan asumsi bahwa orang akan bekerja sebaik mungkin bila diberi imbalan atau gaji yang sesuai dengan keluaran yang dihasilkannya.
- c. Sejak perang dunia II, terutama dalam tahun 60-an dan awal tahun 70-an, pengkajian tentang motivasi telah meningkat sampai upaya memadukan imbalan dengan pekerjaan sehingga pekerja menganggap pekerjaan itu sendiri sebagai sesuatu yang memberikan kenikmatan dan kebanggaan.

Motivasi adalah suatu proses mengembangkan dan mengarahkan perilaku individu atau kelompok, agar individu atau kelompok itu menghasilkan keluaran yang diharapkan, sesuai dengan sasaran atau tujuan yang diinginkan oleh organisasi. Motivasi seseorang ditentukan oleh motif yang dimilikinya. Motif adalah kebutuhan, keinginan, tekanan, dorongan, dan desakan hati yang membangkitkan dan mempertahankan gairah individu untuk mengerjakan sesuatu.<sup>32</sup>

Motivasi dalam bahasa Inggris *motivation* artinya motivasi; dorongan. *Motive* yang berarti motif; tujuan; niat; maksud; bersifat menggerakkan.<sup>33</sup> Motivasi terjadi karena adanya motif. Adapun motif menurut Henry E. Garret,

Motive is a need, aspiration, ambition, or purpose. Motive initiate behavior. Motivation is a term which refered "set" or drive within the organism wich impel to action.<sup>34</sup>

Motif adalah suatu kebutuhan, aspirasi, ambisi, atau tujuan. Motif memulai perilaku. Motivasi adalah istilah yang mengacu pada "set" atau dorongan dalam organisme yang mendorong untuk bertindak.

---

<sup>32</sup>Ensiklopedia Nasional Indonesia, 1990, 10: 378-379

<sup>33</sup>Kamus Dwibahasa Oxford-Erlangga Inggris-Indonesia, Indonesia-Inggris. Jakarta : Erlangga cet I 1996. Joyce M. Hawkins

<sup>34</sup> Abdul Rahman Shaleh, *Psikologi Suatu Pengantar dalam Perspektif Islam* (Cet. IV; Kencana, 2009). h. 180

Sedangkan motif menurut Silverstone,

Motive see drive, drive is stimuli that arise form a need and direct the organism toward a goal, the first state of the motivation process; also called motive. Motivation is general term that refere to driven behavior that seek to fulfil a need.<sup>35</sup>

Dari definisi di atas, dapat difahami bahwa motif itu adalah sesuatu yang ada pada diri seseorang, berupa dorongan kebutuhan, ambisi, cita-cita, maupun tujuan. Motif ini baru tahap awal motivasi yang ketika motif ini aktif maka terjadilah motivasi, sebab motif tidak selamanya aktif. Motif akan aktif pada saat ada kebutuhan untuk mencapai tujuan yang sangat mendesak. Motif inilah yang menjadi dorongan, daya gerak, dan rangsangan untuk melakukan sesuatu.

Menurut Hoyt dan Miskel motivasi adalah kekuatan-kekuatan yang kompleks, dorongan-dorongan, kebutuhan-kebutuhan, pernyataan-pernyataan ketegangan (*tension states*), atau mekanisme-mekanisme lainnya yang memulai dan menjaga kegiatan-kegiatan yang diinginkan ke arah pencapaian tujuan-tujuan personal.<sup>36</sup> Lahirnya dorongan yang kuat tersebut menyebabkan terjadinya sebuah tingkah laku (behavior) untuk mengarahkan perilakunya mendapatkan tujuan yang diinginkan.

Menurut M. Ustman Najati, motivasi adalah kekuatan penggerak yang membangkitkan aktivitas pada makhluk hidup, dan menimbulkan tingkah laku serta mengarahkannya menuju tujuan tertentu.<sup>37</sup> Dapat dipahami bahwa motivasi memiliki pengaruh yang kuat sebab ia bisa disebut dasar terjadinya sebuah pergerakan yang dengan pergerakan itulah menuntun ke arah tujuan tertentu. Motivasi memiliki tiga komponen pokok, yaitu:

---

<sup>35</sup> Abdul Rahman Shaleh, *Psikologi Suatu Pengantar dalam Perspektif Islam*. h. 181

<sup>36</sup> Abdul Rahman Shaleh, *Psikologi Suatu Pengantar dalam Perspektif Islam*. h. 184

<sup>37</sup> Abdul Rahman Shaleh, *Psikologi Suatu Pengantar dalam Perspektif Islam*. h. 183

- a. Menggerakkan. Artinya, motivasi memberikan kekuatan pada individu agar bertindak dengan cara tertentu. Misalnya, seseorang yang ingin meraih gelar akademik dengan cepat maka timbul kekuatan yang mendorongnya untuk melakukan berbagai cara agar meraih hal tersebut.
- b. Mengarahkan. Artinya, motivasi mengarahkan tingkah laku seseorang dengan adanya suatu orientasi ke depan sehingga jelas perbuatan yang akan dilakukan. Misalnya, seseorang yang ingin cepat selesai dalam penelitian, maka harus banyak membaca sumber referensi yang berkaitan dengan bidang penelitiannya.
- c. Menopang. Artinya, motivasi digunakan untuk menjaga dan menopang tingkah laku seseorang. Misalnya, menjaga kekuatan individu dalam menuntaskan tujuannya tanpa terganggu dengan lingkungan sekitar. Justru, lingkungan sekitar harus menguatkan intensitas dan arah dorongan-dorongan tersebut.

Sedangkan belajar adalah suatu proses atau upaya yang dilakukan setiap individu untuk mendapatkan perubahan tingkah laku, baik dalam bentuk pengetahuan, keterampilan, sikap dan nilai positif sebagai suatu pengalaman dari berbagai materi yang telah dipelajari. Definisi belajar dapat juga diartikan sebagai segala aktivitas psikis yang dilakukan oleh setiap individu sehingga tingkah lakunya berbeda antara sebelum dan sesudah belajar. Perubahan tingkah laku atau tanggapan karena adanya pengalaman baru, memiliki kepandaian/ ilmu setelah belajar, dan aktivitas berlatih.

Menurut Santrock, motivasi adalah proses memberi semangat, arah dan kegigihan perilaku. Perilaku dalam motivasi adalah memiliki penuh energi, terarah dan bertahan lama, dalam kegiatan belajar, maka motivasi dapat dikatakan sebagai keseluruhan daya penggerak di dalam diri siswa yang menimbulkan kegiatan belajar,



yang menjamin kelangsungan dari kegiatan belajar dan memberi arah pada kegiatan belajar, sehingga tujuan yang dikehendaki subjek belajar itu dapat tercapai.

Adapun menurut Petri, motivasi sangat berpengaruh terhadap tingkah laku manusia baik dalam belajar, mengamati, berpikir, dan mengingat. Motivasi belajar merupakan syarat mutlak untuk belajar dan memegang peranan penting dalam memberikan gairah atau semangat dalam belajar. Motivasi belajar tidak hanya menjadi pendorong untuk mencapai hasil yang baik tetapi mengandung usaha untuk mencapai tujuan belajar, dimana terdapat pemahaman dan pengembangan dari belajar. Siswa yang mempunyai motivasi belajar diharapkan lebih semangat dan aktif dalam kegiatan belajar dan memiliki dampak positif pada siswa sehingga materi yang dipelajari akan lebih lama bertahan dalam benak siswa. Namun, pada saat siswa memiliki motivasi belajar yang rendah maka akan menyebabkan siswa tidak bisa belajar dengan optimal dan kurang bersemangat dalam melaksanakan kegiatan belajar sehingga terhambat dalam mencapai tujuan belajar yang telah ditetapkan<sup>38</sup>

Motivasi belajar adalah keseluruhan daya penggerak dalam diri seorang siswa yang mengarahkan dan memelihara tingkah laku agar ia termotivasi untuk bertindak melakukan sesuatu sehingga mencapai hasil atau tujuan belajar. Komponen motivasi belajar adalah minat belajar, mandiri dalam belajar, tekun belajar, ulet dalam menghadapi kesulitan, dan memiliki harapan dan cita-cita untuk masa depan.<sup>39</sup>

Dari pendapat beberapa ahli, maka dapat disimpulkan bahwa, motivasi belajar merupakan dorongan yang kuat untuk belajar. Ia adalah daya penggerak di dalam diri

---

<sup>38</sup> Motivasi Belajar: Teori, Aspek, Indikator, Prinsip, dan Fungsi Motivasi dalam Belajar - Universitas Psikologi Warning. <https://www.universitaspikologi.com/2019/12/motivasi-belajar-teori-aspek-indikator.html>

<sup>39</sup>Ulfiani Rahman, dkk. "The Effect of Emotional Intelligence and Learning Motivation on Student Achievement". *Atlantis Press* 227. (2018): h. 387

siswa yang memberikan arah untuk belajar sehingga tujuan yang diinginkan dapat tercapai. Motivasi dapat dirangsang oleh faktor dari luar, tetapi sesungguhnya motivasi itu telah ada dan tumbuh di dalam diri seseorang.

## 2. Teori-teori Motivasi dalam Belajar

Beberapa Teori Motivasi yang sering digunakan diantaranya adalah :

### a. Teori Hierarki Maslow

Teori Hierarki ini dikemukakan oleh seorang psikolog yang bernama Abraham Maslow pada tahun 1943. Teori ini mengemukakan 5 kebutuhan hidup manusia berdasarkan Hirarkinya yaitu mulai dari kebutuhan yang mendasar hingga kebutuhan yang lebih tinggi. Teori ini kemudian dikenal dengan Teori Maslow atau Teori Hirarki Kebutuhan. Hirarki kelima Kebutuhan tersebut diantaranya adalah :

- 1) Kebutuhan Fisiologis (*Physiological needs*), yaitu kebutuhan yang berdasarkan pada fisik (tubuh) seseorang, seperti kebutuhan terhadap makanan, minuman, air, udara, pakaian, tempat tinggal dan kebutuhan untuk bertahan hidup. Kebutuhan Fisiologis merupakan kebutuhan yang paling mendasar.
- 2) Kebutuhan Keamanan (*Safety needs*), yaitu kebutuhan akan rasa aman dari kekerasan baik fisik maupun psikis seperti lingkungan yang aman bebas polusi, perlindungan keselamatan dan kesehatan kerja serta bebas dari ancaman. Dapat juga dikatakan sebagai kebebasan dari rasa takut, cemas dan kekacauan; kebutuhan akan struktur, ketertiban, hukum, dan batasan; kekuatan pelindung dan lain sebagainya.<sup>40</sup>

---

<sup>40</sup>Try Gunawan Zebua, "Teori Motivasi Abraham H. Maslow dan Implikasinya dalam Kegiatan Belajar Matematika", *Range: Jurnal Pendidikan Matematika* 3 No. 1 (Juli 2021) h. 73

- 3) *Kebutuhan Sosial (Social needs)*, yaitu kebutuhan untuk dicintai dan mencintai. Manusia merupakan makhluk sosial, dimana setiap orang yang hidup di dunia memerlukan keluarga dan teman. Kebutuhan sosial adalah kebutuhan akan cinta, kasih sayang dan rasa dimiliki<sup>41</sup>.
- 4) *Kebutuhan Penghargaan (Esteem needs)*. Maslow mengemukakan bahwa setelah memenuhi kebutuhan fisiologis, keamanan dan sosial, orang tersebut berharap diakui oleh orang lain, memiliki reputasi dan percaya diri serta dihargai oleh setiap orang.
- 5) *Kebutuhan Aktualisasi diri (Self-Actualization)*. Kebutuhan ini merupakan kebutuhan tertinggi menurut Maslow. Kebutuhan Aktualisasi diri adalah keinginan orang akan kepuasan diri, yaitu kecenderungan mereka untuk mengaktualisasikan potensi diri mereka. Kecenderungan ini bisa diungkapkan sebagai keinginan untuk semakin menjadi diri sendiri, untuk menjadi apa yang orang mampu<sup>42</sup>. Dari pendapat Maslow di atas, maka dapat diambil kesimpulan bahwa kebutuhan aktualisasi diri adalah kebutuhan akan menjadi diri sendiri, untuk menjadi apa yang orang mampu, berpendapat, dan memberikan penilaian serta kritik terhadap sesuatu..

b. Teori ERG Alderfer

Pada tahun 1969, Clayton Alderfer mempublikasikan artikel tentang kebutuhan manusia yang berjudul “*An Empirical Test of a New Theory of Human Need*”. Teori

---

<sup>41</sup>Try Gunawan Zebua, “Teori Motivasi Abraham H. Maslow dan Implikasinya dalam Kegiatan Belajar Matematika”, h. 74

<sup>42</sup> Try Gunawan Zebua, “Teori Motivasi Abraham H. Maslow dan Implikasinya dalam Kegiatan Belajar Matematika”, h. 74

tersebut merupakan Teori Alternatif terhadap Teori Hirarki Maslow. Teori ini mengemukakan Tiga kebutuhan Manusia yaitu :

- 1) Kebutuhan Eksistensi (*Existence needs*) yaitu kebutuhan akan pemenuhan faktor fisiologis dan materialistis termasuk kebutuhan akan rasa aman.
- 2) Kebutuhan Hubungan (*Relatedness needs*) yaitu kebutuhan untuk memiliki hubungan dengan orang lain.
- 3) Kebutuhan Pertumbuhan (*Growth needs*) yaitu kebutuhan atau keinginan untuk bertumbuh dan mencapai potensi diri secara maksimal.

Teori yang dikemukakan oleh Clayton Alderfer ini kemudian dikenal dengan Teori ERG Alderfer yaitu singkatan dari *Existance*, *Relatedness* dan *Growth*.

#### c. Teori Kebutuhan McClelland

Seorang Psikolog Amerika Serikat yang bernama David McClelland mengemukakan hubungan antara kebutuhan pencapaian, afiliasi dan kekuasaan pada akhir 1940-an.

Teori Kebutuhan McClelland diantaranya adalah :

- 1) Kebutuhan akan Pencapaian (*need for achievement*)
- 2) Kebutuhan akan Afiliasi (*need for affiliation*)
- 3) Kebutuhan akan kekuasaan (*need for power*)

#### d. Teori Motivator-Hygiene Herzberg

Frederick Herzberg adalah seorang Psikolog Amerika Serikat yang mengemukakan Teori Motivator-Hygiene Herzberg. Teori tersebut didapat dari penelitian terhadap 203 akuntan dan teknisi di area Pittsburgh, Amerika Serikat. Dari hasil penelitian tersebut ditemukan dua faktor yang berbeda yaitu kepuasan dan ketidakpuasan dalam bekerja. Teori Motivator-Hygiene Herzberg juga dikenal dengan Teori Dua Faktor.

- 1) Kepuasan bekerja, yaitu faktor yang berkaitan dengan pengakuan, prestasi, tanggung jawab yang memberikan kepuasan positif. Faktor ini sering disebut juga dengan Faktor Motivator.
- 2) Ketidakpuasan bekerja, yaitu faktor yang berkaitan dengan gaji, keamanan bekerja dan lingkungan kerja yang seringkali memberikan ketidakpuasan. Faktor ini sering disebut dengan Faktor Hygiene.

e. Teori Harapan Vroom

Seorang professor Kanada yang bernama Victor Vroom pada tahun 1964 dalam bukunya yang berjudul “Work and Motivation” mengemukakan sebuah Teori Motivasi yang beranggapan bahwa orang-orang termotivasi untuk melakukan sesuatu karena menginginkan suatu hasil yang diharapkan. Teori tersebut kemudian dikenal dengan sebutan Teori Harapan atau Expectancy Theory.

Terdapat 3 konsep Teori Harapan Vroom, yaitu :

- 1) Harapan (*Expectancy*), yaitu kepercayaan seseorang bahwa suatu usaha akan menghasilkan kinerja tertentu.  $\text{Effort (Usaha)} \rightarrow \text{Performance (Kinerja)}$ .
- 2) *Instrumentally*, yaitu kepercayaan seseorang bahwa suatu kinerja akan mendapatkan hasil tertentu.  $\text{Performance (Kinerja)} \rightarrow \text{Outcome (Hasil)}$
- 3) Valensi (*Valence*), yaitu mengarah pada nilai positif dan negatif yang dirujuk oleh orang-orang terhadap sebuah hasil.

f. Motivasi belajar menurut Sardiman

Menurut Sadirman, motivasi belajar adalah dorongan dalam kegiatan belajar, motivasi dapat dikatakan sebagai keseluruhan daya penggerak di dalam diri siswa yang menimbulkan, menjamin kelangsungan dan memberikan arah kegiatan belajar,

sehingga diharapkan tujuan dapat tercapai. Ada tiga fungsi utama motivasi belajar, yakni:<sup>43</sup>

1. Mendorong manusia untuk berbuat, jadi sebagai penggerak atau motor yang melepaskan energi. Motivasi dalam hal ini merupakan motor penggerak dari setiap kegiatan yang akan dikerjakan.
2. Menentukan arah perbuatan, yakni ke arah tujuan yang hendak dicapai. Dengan demikian motivasi dapat memberikan arah dan kegiatan yang harus dikerjakan sesuai dengan rumusan tujuan.
3. Menyeleksi perbuatan, yakni menentukan perbuatan-perbuatan apa yang harus dikerjakan yang serasi guna mencapai tujuan, dengan menyisihkan perbuatan-perbuatan yang tidak bermanfaat bagi tujuan tersebut.

Terdapat beberapa upaya yang dapat dilakukan untuk menumbuhkan motivasi belajar pada siswa, antara lain yaitu sebagai berikut:<sup>44</sup>

1. Memberi angka

Angka dalam hal ini sebagai simbol dari nilai kegiatan belajarnya. Banyak siswa belajar, yang utama justru untuk mencapai angka/nilai yang baik, sehingga siswa biasanya yang dikejar adalah nilai ulangan atau nilai-nilai raport angkanya baik-baik.

2. Hadiah

Hadiah juga dapat dikatakan sebagai motivasi, tetapi tidaklah selalu demikian. Karena hadiah untuk suatu pekerjaan, mungkin tidak akan menarik bagi seseorang yang tidak senang dan tidak berbakat untuk sesuatu pekerjaan tersebut. Sebagai contoh

---

<sup>43</sup>Muchlisin Riadi, “Motivasi Belajar-Pengertian,Fungsi, Prinsip dan Cara Menumbuhkan”, *Kajian Pustaka*, 04 Januari 2022.

<sup>44</sup>Muchlisin Riadi, “Motivasi Belajar-Pengertian,Fungsi, Prinsip dan Cara Menumbuhkan”, *Kajian Pustaka*, 04 Januari 2022.

hadiah yang diberikan untuk gambar yang terbaik mungkin tidak akan menarik bagi seorang siswa yang tidak memiliki bakat menggambar.

### 3. Saingan/Kompetisi

Saingan atau kompetisi dapat digunakan sebagai alat motivasi untuk mendorong belajar siswa. Persaingan, baik persaingan individual maupun persaingan kelompok dapat meningkatkan prestasi belajar siswa. Memang unsur persaingan ini banyak dimanfaatkan di dalam dunia industri atau perdagangan, tetapi juga sangat baik digunakan untuk meningkatkan kegiatan belajar siswa.

### 4. Ego-involment

Menumbuhkan kesadaran kepada siswa agar merasakan pentingnya tugas dan menerimanya sebagai tantangan sehingga bekerja keras dengan mempertaruhkan harga diri, adalah sebagai salah satu bentuk motivasi yang cukup penting. Seseorang akan berusaha dengan segenap tenaga untuk mencapai prestasi baik dengan menjaga harga dirinya.

### 5. Memberi Ulangan

Para siswa akan menjadi giat belajar kalau mengetahui akan ada ulangan. Oleh karena itu, memberi ulangan ini juga merupakan sarana motivasi.

### 6. Mengetahui Hasil

Dengan mengetahui hasil pekerjaan, apalagi kalau terjadi kemajuan, akan mendorong siswa untuk lebih giat belajar. Semakin mengetahui bahwa grafik bahwa hasil belajar meningkat, maka ada motivasi pada diri siswa untuk terus belajar, dengan suatu harapan hasilnya terus meningkat.

### 7. Pujian

Apabila ada siswa yang sukses atau berhasil menyelesaikan tugas dengan baik, perlu diberikan pujian. Pujian ini adalah bentuk *reinforcement* yang positif dan sekaligus merupakan motivasi yang baik.

### 8. Hasrat untuk belajar

Hasrat untuk belajar, berarti ada unsur kesengajaan, ada maksud untuk belajar. Hal ini akan lebih baik, bila dibandingkan segala sesuatu kegiatan yang tanpa maksud. Hasrat untuk belajar berarti pada diri anak didik itu memang ada motivasi untuk belajar, sehingga kemungkinan besar hasilnya akan lebih memuaskan.

### 9. Minat

Motivasi muncul karena adanya kebutuhan, begitu juga dengan minat sehingga tepatlah kalau minat merupakan alat motivasi yang pokok. Proses belajar itu akan berjalan lancar kalau disertai dengan minat.

### 10. Tujuan yang diakui

Rumusan tujuan yang diakui dan akan diterima baik oleh siswa, akan merupakan alat motivasi yang sangat penting. Sebab dengan memahami tujuan yang harus dicapai, karena dirasa sangat berguna dan menguntungkan, maka akan timbul gairah untuk terus belajar.

## 3. Aspek-aspek Motivasi Belajar

Aspek-aspek motivasi belajar menurut Sardiman dapat dijelaskan sebagai berikut:<sup>45</sup>

---

<sup>45</sup>Sandi Prasetyaning Tyas. "Hubungan Antara Motivasi Belajar dan Keyakinan Diri Dengan Kematangan Karir Pada Siswa Smk Muhammadiyah 2 Andong Boyolali". *Skripsi*. Program Studi Psikologi Fakultas Kedokteran Universitas Sebelas Maret Surakarta, 2012 dalam Sardiman (2009).



a. Tanggung jawab

Siswa yang memiliki motivasi belajar yang tinggi akan memiliki rasa tanggung jawab yang tinggi pula akan kebutuhan belajarnya. Artinya, siswa yang merasa bertanggung jawab akan tugas-tugas dan kegiatan belajarnya merupakan siswa yang memiliki motivasi belajar yang tinggi. Siswa tersebut tidak akan meninggalkan tugas belajar yang diberikan kepada dirinya. Siswa tersebut akan terus berusaha menyelesaikan tugas belajarnya dengan penuh tanggung jawab.

b. Tekun terhadap tugas

Tekun terhadap tugas yang berupa konsentrasi untuk menyelesaikan tugas dan tidak mudah menyerah. Pendapat tersebut menunjukkan bahwa siswa yang memiliki motivasi belajar akan menunjukkan sikap berkonsentrasi dalam menyelesaikan tugas dan tidak mudah menyerah dalam menghadapi kesulitan-kesulitan selama proses belajar. Yamin menjelaskan bahwa motivasi merupakan hal yang penting dalam belajar yang berhubungan dengan ketahanan perilaku atau lamanya individu untuk terus menerus berperilaku menurut cara tertentu. Hal tersebut menunjukkan bahwa motivasi dalam diri individu akan menuntunnya untuk secara terus menerus berperilaku menurut cara tertentu termasuk dalam melakukan kegiatan belajar. Siswa akan memiliki ketahanan atau ketekunan dalam belajar jika dirinya memiliki motivasi yang tinggi dalam mempelajari suatu pengetahuan tertentu.

c. Memiliki sejumlah usaha

Siswa yang memiliki motivasi dalam belajar akan bekerja keras dan menghabiskan waktu untuk belajar. Penjelasan tersebut menunjukkan bahwa siswa yang memiliki motivasi untuk belajar akan selalu giat belajar dan berusaha keras untuk dapat mencapai tujuan belajarnya.

d. Memperhatikan umpan balik

Melalui komunikasi timbal balik antara siswa dan guru selama proses belajar mengajar, maka siswa akan termotivasi untuk mempelajari suatu materi tertentu. Siswa yang memberikan umpan balik pada guru dalam proses belajar mengajar menunjukkan bahwa siswa tersebut memiliki ketertarikan dan motivasi belajar yang tinggi terhadap materi yang disampaikan. Kesempatan yang diberikan guru kepada siswa untuk memberikan umpan balik dalam kegiatan belajar mengajar akan dapat meningkatkan motivasi belajar siswa. Motivasi belajar siswa yang tinggi dapat diketahui melalui interaksi timbal balik yang dilakukan antara siswa dan guru dalam kegiatan belajar mengajar.

e. Waktu penyelesaian tugas

Waktu merupakan salah satu aspek penting dalam motivasi belajar siswa. Siswa yang memiliki motivasi dalam belajar akan menggunakan waktu belajarnya secara efisien. Siswa yang memiliki motivasi belajar yang tinggi akan menggunakan waktu belajarnya dengan tertib dengan tidak menunda-nunda dalam menyelesaikan tugas belajarnya.

f. Menetapkan tujuan yang realistis

Motivasi timbul karena adanya ekspektasi untuk mencapai tujuan. Siswa akan termotivasi untuk belajar jika kegiatan belajarnya dilakukan untuk mencapai tujuan tertentu yang telah ditetapkan sebelumnya. Apabila siswa memahami bahwa belajar merupakan suatu alat untuk mencapai beberapa tujuan yang dianggap penting, dan jika siswa melihat bahwa hasil dari pengalaman belajarnya akan membawa kemajuan pada dirinya, kemungkinan besar siswa tersebut akan termotivasi untuk mempelajarinya. Pendapat tersebut menunjukkan bahwa tujuan belajar yang dianggap penting dan

bermanfaat bagi siswa dapat mendorong siswa tersebut untuk giat dalam belajar. Menentukan tujuan yang jelas dan realistis dalam kegiatan belajar merupakan salah satu hal yang dapat menggambarkan bahwa siswa memiliki dorongan dan semangat untuk belajar dengan harapan dapat mencapai suatu hasil tertentu dari kegiatan belajarnya.

#### 4. Indikator Motivasi Belajar

Menurut Sardirman, indikator motivasi belajar adalah sebagai berikut:<sup>46</sup>

- a. Tekun menghadapi tugas, artinya siswa dapat bekerja secara terus menerus dalam waktu yang lama (tidak pernah berhenti sebelum selesai). Seperti siswa mulai mengerjakan tugas tepat waktu, mencari sumber lain, tidak mudah putus asa dan memeriksa kelengkapan tugas.
- b. Ulet menghadap kesulitan, siswa tidak lekas putus asa dalam menghadapi kesulitan. Dalam hal ini siswa bertanggungjawab terhadap keberhasilan dalam belajar dan melaksanakan kegiatan belajar.
- c. Menunjukkan minat terhadap bermacam-macam masalah yang terdiri dari berani menghadapi masalah, mencari jalan keluar terhadap masalah yang sedang dihadapi dan tidak mudah putus asa dalam menghadapi masalah.
- d. Lebih senang bekerja mandiri, artinya tanpa harus disuruh ia mengerjakan apa yang menjadi tugasnya.
- e. Cepat bosan pada tugas-tugas rutin atau hal-hal yang bersifat mekanis, berulang-ulang begitu saja sehingga kurang kreatif.
- f. Dapat mempertahankan pendapatnya (kalau sudah yakin akan sesuatu).

---

<sup>46</sup>Sardirman A.M, *Interaksi dan Motivasi Belajar Mengajar* (Cet. XII; Jakarta: CV Rajawali, 1990) h. 81

- g. Tidak mudah melepaskan hal yang diyakininya, artinya ia percaya dengan apa yang dikerjakannya atau teguh pendirian.

### **5. Faktor-faktor yang Mempengaruhi Motivasi Belajar**

Motivasi belajar dapat digerakkan dari faktor eksternal seperti pemberian materi oleh guru yang disusun secara kreatif, dukungan dari orang tua, sedangkan motivasi dari faktor internal dapat digerakkan dengan adanya minat belajar dari siswa.<sup>47</sup> Motivasi tersebut dapat juga dilihat dari kegiatan belajar. Untuk membentuk motivasi belajar akan dipengaruhi dari faktor keinginan yang ada dalam dirinya sendiri seperti keinginan untuk berhasil maupun adanya rasa kebutuhan dan juga faktor dari luar dirinya seperti dari lingkungan dan suasana belajar yang membentuk sebuah keinginan untuk belajar dan mendapatkan ilmu.<sup>48</sup>

Seseorang akan terlihat memiliki motivasi belajar jika telah menunjukkan beberapa sikap sebagai berikut: semangat dan rajin dalam menghadapi tugas, gigih saat menghadapi kesulitan, menunjukkan minat terhadap bermacam penyelesaian persoalan, tidak mudah jenuh pada tugas yang sama, mampu bertahan ada argumennya apabila sudah merasa yakin pada suatu hal.<sup>49</sup>

Secara umum, berdasarkan pendapat para ahli, ada dua faktor yang mempengaruhi motivasi belajar seseorang, yakni faktor instrinsik dan ekstrinsik.

---

<sup>47</sup>Dyah Lukita & Niko Sudibjo, "Faktor-faktor yang Mempengaruhi Motivasi Belajar Siswa di Era Pandemi Covid-19" *Akademika* 10 No. 1 (2021), h. 146; dikutip dalam Ari & Sri (2017)

<sup>48</sup>Dyah Lukita & Niko Sudibjo, "Faktor-faktor yang Mempengaruhi Motivasi Belajar Siswa di Era Pandemi Covid-19", h. 146; dikutip dalam Astrid (2019)

<sup>49</sup>Dyah Lukita & Niko Sudibjo, "Faktor-faktor yang Mempengaruhi Motivasi Belajar Siswa di Era Pandemi Covid-19", h. 146; dikutip dalam Sardiman (2018)

a. Faktor intrinsik

Faktor intrinsik merupakan yang berasal dari dalam diri peserta didik. Seperti kesehatan, perhatian, minat serta bakat. Faktor instrinsik ini sangat mempengaruhi motivasi belajar seorang siswa. Jika salah satu dari faktor instrinsik terganggu, maka motivasi belajar siswapun akan terganggu. Motivasi intrinsik adalah motivasi yang ditimbulkan dari dalam diri orang yang bersangkutan, tanpa rangsangan atau bantuan dari orang lain. Motivasi intrinsik biasanya lebih efektif karena berasal dari dalam diri seseorang.

1) Faktor Bawaan Sejak Lahir

Setiap manusia memiliki karakteristik yang dibawa semenjak lahir yang berasal dari faktor keturunan<sup>50</sup>. Perbedaan karakteristik individual anak sebagai subjek didik dapat dilihat dari aspek fisik, intelektual, emosi, sosial, bahasa, bakat, nilai, moral, dan sikap. Dari setiap aspek menunjukkan karakteristik individual yang berbeda, sehingga setiap individu sebagai kesatuan jasmani dan rohani mewujudkan dirinya secara utuh yaitu keunikannya. Dengan memahami prinsip tersebut diharapkan seorang pendidik tidak putus asa dalam mencetak anak didiknya yang kadang tidak sesuai dengan apa yang telah direncanakan.

2) Cita-cita atau Aspirasi

Cita-cita atau aspirasi adalah suatu target yang ingin dicapai. Penentuan target ini tidak sama bagi semua peserta didik. Target atau tujuan ini akan ditetapkan dalam suatu kegiatan yang mengandung makna bagi seseorang. Aspirasi ini dapat bersifat positif yang berarti hasratnya ditujukan untuk memperoleh suatu keberhasilan,

---

<sup>50</sup>Mohammad Samsuddin “Faktor-Faktor yang Memengaruhi Belajar” *Eduprof : Islamic Education Journal* 2 No. 2 (September 2020) h. 165 dikutip dalam Ngalim Purwanto, “Prinsip-Prinsip Dan Teknik Evaluasi Pengajaran”, Bandung: Rosdakarya, 2004

sementara itu seseorang dengan aspirasi negatif adalah individu yang menunjukkan keinginan atau hasratnya untuk menghindari kegagalan. Taraf dari aspirasi itu sendiri juga menentukan motivasi yang akan membawa individu mencapai kesuksesan atau tidak.<sup>51</sup>

### 3) Perhatian

Perhatian adalah keaktifan jiwa yang dipertinggi, jiwa inipun semata-mata tertuju pada suatu objek atau sekumpulan objek. Untuk dapat menjamin hasil yang baik, maka siswa harus mempunyai perhatian terhadap bahan yang dipelajarinya, jika bahan pelajaran tidak menjadi perhatian siswa, maka timbullah kebosanan sehingga tidak lagi suka belajar. Agar siswa dapat belajar dengan baik, usahakanlah bahan pelajaran itu sesuai dengan *hobby* dan bakatnya.

### 4) Minat

Minat adalah kecenderungan yang tetap untuk memperhatikan mengenang beberapa kegiatan. Kegiatan yang diminati seseorang diperhatikan terus menerus yang disertai dengan rasa senang. Minat selalu diikuti dengan perasaan senang dan dari itu diperoleh kepuasan.

### 5) Kepercayaan diri

Kepercayaan diri merupakan sikap positif seseorang individu yang memampukan dirinya untuk mengembangkan penilaian positif baik untuk diri sendiri maupun terhadap lingkungan atau situasi yang dihadapinya.

---

<sup>51</sup>Gamal Thabrani, "Motivasi Belajar: Pengertian, Indikator, Fungsi, Meningkatkan, Faktor, dll" (September 2022). <https://serupa.id/motivasi-belajar-pengertian-indikator-fungsi-meningkatkan-faktor-dll/> dikutip dalam Suralaga (2021), h. 131-132. Diakses 25 Maret 2023.

## 6) Kepuasan

Kepuasan siswa adalah tingkat perasaan seseorang setelah membandingkan kinerja (atau hasil) yang ia rasakan dibandingkan dengan harapannya.

### b. Faktor ekstrinsik

Faktor ekstrinsik adalah faktor motivasi yang timbul oleh rangsangan dari luar. Orang berbuat sesuatu karena dorongan dari luar seperti misalnya adanya hadiah dan menghindari hukuman. Motivasi selalu bertalian dengan tujuan yang akan dicapai dalam suatu kegiatan sehingga motivasi mempengaruhi adanya suatu kegiatan.

Kurang menariknya pelajaran di kelas disebabkan oleh penggunaan strategi pembelajaran yang kurang tepat dan terkesan monoton. Akibatnya, peserta didik mudah bosan dan apabila kebosanan telah melanda maka akan muncul kemalasan dan akhirnya pembelajaran tidak akan efektif lagi. Meskipun ada faktor-faktor lain yang juga mempengaruhi seperti faktor lingkungan sosial, faktor cita-cita, faktor kesiapan, faktor bakat, namun dengan cara belajar yang baik, motivasi belajar peserta didik dapat ditumbuhkan.<sup>52</sup>

### 1) Metode Mengajar

Metode mengajar adalah suatu cara atau jalan yang harus dilalui dalam mengajar. Metode mengajar guru yang kurang baik akan mempengaruhi belajar siswa yang tidak baik pula. Akibatnya siswa menjadi malas untuk belajar. Guru yang progresif berani mencoba metode-metode yang baru, yang dapat membantu meningkatkan kegiatan belajar mengajar, dan meningkatkan motivasi siswa untuk

---

<sup>52</sup>Ulfiani Rahman, "Pengaruh Regulasi Diri (Self Regulation) Dan Motivasi Belajar Terhadap Hasil Belajar Biologi Pada Peserta Didik Kelas XI MIA MAN 1 Bulukumba" *Jurnal Al-Ahya* 1 No. 2 (Juni 2019), h. 46

belajar. Agar siswa dapat belajar dengan baik. Maka metode mengajar harus di usahakan yang tepat, efisien dan efektif.

## 2) Media belajar

Media belajar dapat diartikan dengan manusia, benda, ataupun peristiwa yang memungkinkan siswa memperoleh pengetahuan dan keterampilan. Media bisa menjadi senjata ampuh bagi guru untuk membangkitkan semangat siswa untuk belajar dan untuk menarik perhatian mereka ketika pembelajaran mulai terasa jenuh dan kurang kondusif.<sup>53</sup> Dengan media tersebut, ketidakjelasan bahan pelajaran atau informasi yang disampaikan dapat dibantu dengan menghadirkan media sebagai perantara. Kerumitan bahan yang disampaikan guru atau yang diterima siswa dapat disederhanakan dengan bantuan media. Media dapat mewakili apa yang kurang mampu guru ucapkan melalui kata-kata atau kalimat tertentu, bahkan keabstrakan bahan dapat dikonkretkan dengan kehadiran media. Dengan demikian, peserta didik lebih mudah mencerna bahan pelajaran daripada tanpa bantuan media.

## 3) Kondisi Lingkungan

Kondisi lingkungan adalah berbagai unsur-unsur dari luar siswa seperti orang tua, saudara, sekolah, teman, dan masyarakat. Lingkungan akan sangat berpengaruh pada motivasi peserta didik, misalnya jika prasarana sekolah kurang memadai maka peserta didik akan cenderung kehilangan motivasinya. Selain itu jika orang-orang terdekatnya juga tidak mendukung pembelajarannya, maka ia juga akan mengalami penurunan motif.

---

<sup>53</sup>Muhammad Iqbal Al Ghazali dkk “Penerapan Media KCS (Komik Cerita Sejarah) Pada Materi Tokoh-Tokoh Sejarah Pada Masa Hindu-Budha, dan Islam di Indonesia untuk Meningkatkan Hasil Belajar Siswa Kelas V”, *Jurnal Pena Ilmiah* 1 h. 66-70



### C. Jenjang Semester Mahasiswa

Semester adalah satuan waktu kegiatan yang terdiri atas 16 sampai 19 minggu kuliah atau kegiatan terjadwal lainnya, berikut kegiatan iringannya, termasuk 2 sampai 3 minggu kegiatan penilaian.<sup>54</sup>

Semester adalah istilah penanggalan dalam bahasa Latin yang terdiri atas *sex* atau *six* (enam) dan *menstrues* atau *mensis* (bulan) yang memiliki makna enam bulan berturut-turut. Istilah ini sering digunakan dalam periode paruh tahun ajaran pendidikan. Dalam penanggalan Gregorian, Semester dapat dihitung pada periode pertama: sejak bulan Januari hingga Juni (181/182 hari) dan periode kedua: Juli hingga Desember (184 hari).<sup>55</sup>

Terdapat beberapa perbedaan pada sistem edukasi yang ada di universitas dengan sekolah dengan jenjang yang lebih rendah. Salah satunya adalah mengenai sistem kredit semester (SKS). Dalam sistem ini, memungkinkan mahasiswa untuk memilih mata kuliah yang ingin diambil atau dipelajari dalam kurun waktu satu semester, tentunya dengan beberapa persyaratan tertentu. Ada mata kuliah yang tercantum dalam semester genap, ada pula yang tercantum di semester ganjil. Tahun ajaran baru akan dimulai dengan semester ganjil lalu dilanjutkan dengan semester genap. Satu semester berdurasi kurang lebih selama 6 bulan bergantung pada durasi yang ditentukan oleh masing-masing kampus dengan mengikuti waktu masuknya tahun ajaran baru.

Sebenarnya tidak ada sebutan khusus untuk mahasiswa yang sedang mengambil semester tertentu. Namun mayoritas mahasiswa membagi dirinya dengan menyesuaikan semester yang di tempuh dengan sebutan sebagai berikut, yaitu:

---

<sup>54</sup>Keputusan Menteri Pendidikan Nasional Nomor 232/U/2000 Tentang Pedoman Penyusunan Kurikulum Pendidikan Tinggi dan Penilaian Hasil Belajar Mahasiswa

<sup>55</sup>[id.wikipedia.org/wiki/Semester](https://id.wikipedia.org/wiki/Semester)

1. Mahasiswa baru, mahasiswa yang sedang menempuh studi pada semester 1-2.
2. Sophomore, mahasiswa yang sedang menempuh studi pada semester 3-4.
3. Junior, mahasiswa yang sedang menempuh studi pada semester 5-6.
4. Senior, mahasiswa yang sedang menempuh studi pada semester 7-8.
5. Mahasiswa tingkat akhir, mahasiswa yang sedang menempuh studi pada semester >8.

Dalam jenjang semester mahasiswa, erat hubungannya dengan kajian keilmuan dan penelitian. Hurlock berpendapat bahwa mahasiswa secara menyeluruh termasuk kategori tahap perkembangan dewasa awal. Mahasiswa berada dalam usia antara 19 tahun sampai dengan 26 tahun, mengalami transisi dari masa perkembangan remaja akhir ke pada tahapan berikutnya yaitu masa perkembangan dewasa awal. Dalam psikologi perkembangan usia tersebut merupakan masa peralihan, yaitu individu berada di masa perkembangan remaja akhir dan menuju tahapan berikutnya masa perkembangan dewasa awal. Penetapan usia di tahap masa perkembangan dewasa awal berbeda-beda di antara para ahli. Santrok menetapkan usia dewasa rentang 20 tahun sampai 30 tahun. Sedangkan Papilia menentukan dewasa awal rentang usia 20 tahun sampai 40 tahun.<sup>56</sup>

#### **D. Kerangka Pikir**

Agama Islam adalah agama yang sangat memperhatikan pendidikan. Begitu banyak ayat yang menjelaskan tentang ilmu. Bahkan ayat yang pertama turun adalah perintah membaca. Islam juga tidak membatasi umatnya untuk tertutup terhadap

---

<sup>56</sup>Indarwati, "Gambaran Stres Mahasiswa Tingkat Akhir dalam Penyusunan Skripsi di Fakultas Kedokteran dan Ilmu Kesehatan UIN Alauddin Makassar". *Skripsi* (Makassar: Fak. Kedokteran dan Ilmu Kesehatan UIN Alauddin, 2018), h. 32.

perubahan zaman, justru Islam sangat mendukung adanya wasilah-wasilah yang dapat dimanfaatkan dalam proses pembelajaran, selama itu memberikan dampak positif terhadap penggunanya.

Adapun dalam UU RI No. 20 tahun 2003, bahwa Pendidikan nasional adalah pendidikan yang berdasarkan Pancasila dan Undang-Undang Dasar Negara Republik Indonesia Tahun 1945 yang berakar pada nilai-nilai agama, kebudayaan nasional Indonesia dan tanggap terhadap tuntutan perubahan zaman, maka era pendidikan yang dipengaruhi oleh revolusi industri 4.0 disebut Pendidikan 4.0 yang bercirikan pemanfaatan teknologi digital dalam proses pembelajaran dikenal dengan sistem siber (*cyber sistem*) dan mampu membuat proses pembelajaran berlangsung secara kontinu tanpa batas ruang dan tanpa batas waktu.

Pada teori kebutuhan hirarki Maslow, mengemukakan tentang kebutuhan dasar manusia yang kemudian disusun menjadi bentuk tingkatan kebutuhan. Maslow memberikan kesimpulan bahwa kebutuhan pada tingkat selanjutnya bisa dicapai apabila kebutuhan di tingkat bawah tercapai. Menurut Maslow, seorang manusia harus memenuhi kebutuhannya yang paling rendah, barulah naik ke jenjang lebih tinggi, dan seterusnya hingga ia bisa mengaktualisasikan diri. Orang dengan aktualisasi diri yang baik sangatlah mandiri, dan menjadi privat ketika membahas tentang lingkungan dan budaya mereka, khususnya perkembangan diri dalam potensi dan *inner resources* pada dirinya.

Begitu pula Zimmerman berpendapat bahwa motivasi merupakan salah satu proses mencapai regulasi diri. Regulasi diri sebagai proses dimana kita terbiasa untuk mengaktifkan dan menggunakan pemikiran, perilaku, dan emosi kita untuk mencapai tujuan kita Siswa yang dapat meregulasi diri sendiri akan termotivasi untuk belajar.

Mereka tahu mengapa mereka belajar sehingga tindakan dan pilihan mereka memang mereka tentukan sendiri dan bukannya dikontrol orang lain. Untuk berhasil di sekolah, peserta didik mengembangkan keterampilan regulasi diri yang beragam, seperti motivasi, penetapan tujuan, melihat diri sendiri, manajemen waktu, dan evaluasi diri.

Motivasi belajar menurut Sardiman adalah dorongan dalam kegiatan belajar, motivasi dapat dikatakan sebagai keseluruhan daya penggerak di dalam diri siswa yang menimbulkan, menjamin kelangsungan dan memberikan arah kegiatan belajar, sehingga diharapkan tujuan dapat tercapai. Hal ini menandakan pentingnya motivasi belajar yang harus dimiliki peserta didik.

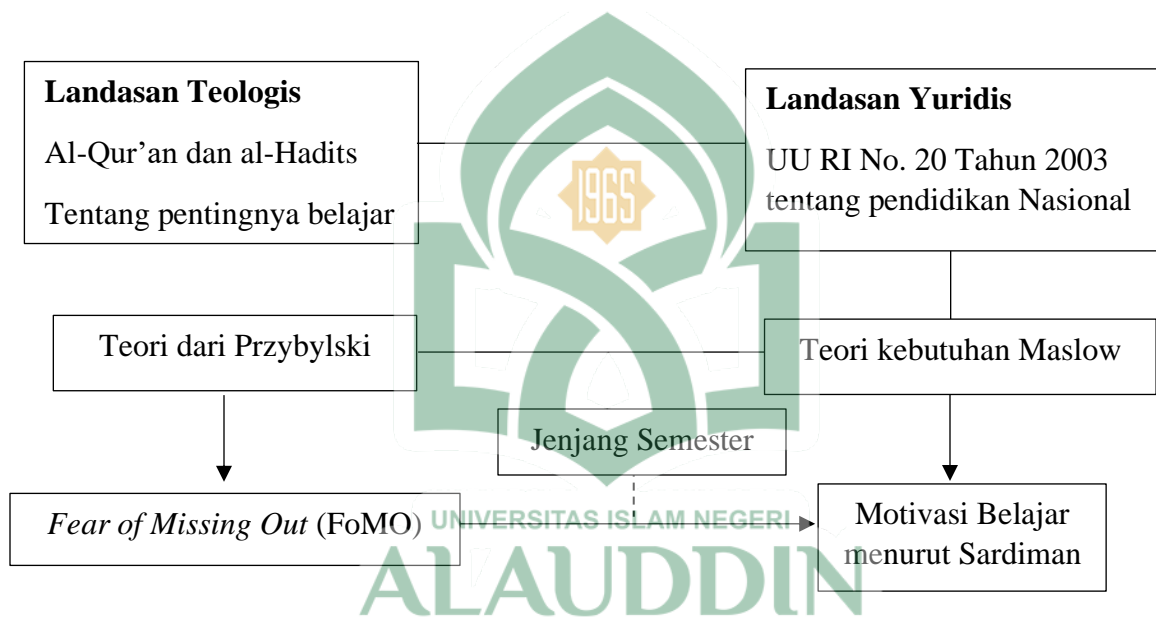
Pesatnya perkembangan teknologi informasi dan komunikasi, membuka ruang baru untuk kemudahan menggunakan media sosial hanya dengan bermodalkan kuota internet menjadi celah banyaknya pembelajar terjatuh di dalam efek negatifnya. Salah satu hal yang dapat ditimbulkan adalah *Fear of Missing Out* (FoMO). Istilah ini pertama kali dikemukakan oleh Dr. Andrew Przybylski pada tahun 2013 dan telah tercantum di dalam kamus Oxford. *Fear of Missing Out* (FoMO) secara umum dapat diartikan sebagai sebuah gangguan kesehatan mental yang menyebabkan seseorang terus menerus merasa “takut tertinggal” oleh informasi yang terus berkembang atau trend saat ini. Adanya *Fear of Missing Out* (FoMO) ini, dapat mempengaruhi motivasi belajar yang dimoderatori oleh jenjang semester mahasiswa.

Akan tetapi, *Fear of Missing Out* (FoMO) ini akan menjadi maksimal jika keaktifannya di dunia maya tersebut dialihkan menjadi langkah positif dengan mengarahkan penggunaannya untuk terus meningkatkan kualitas diri. Misalnya, betapa banyak seseorang akan terpacu semangatnya dalam belajar ketika melihat temannya juga belajar melalui media sosial yang dapat diakses. Adanya ketakutan atau

kekhawatiran menjadi hal yang dibutuhkan dalam menunjang tindakan seseorang dalam mengambil keputusan.

Adapun kerangka pikir dalam penelitian ini dapat dilihat melalui skema berikut:

**Pengaruh *Fear of Missing Out* (FoMO) terhadap Motivasi Belajar Mahasiswa Jurusan PAI UIN Alauddin Makassar Melalui Jenjang Semester Mahasiswa**



Gambar 2.1 Skema Kerangka Pikir

### BAB III

## METODOLOGI PENELITIAN

### A. Jenis dan Lokasi Penelitian

Penelitian ini merupakan penelitian kuantitatif asosiatif dengan menggunakan metode *ex post facto*. Penelitian kuantitatif merupakan penelitian yang dimaksud untuk mengungkapkan gejala secara holistik-kontektual melalui pengumpulan data dari latar alami dengan memanfaatkan diri peneliti sebagai instrumen kunci. Penelitian kuantitatif adalah penelitian yang menitikberatkan pada pengukuran dan analisis hubungan sebab-akibat antara bermacam-macam variabel, bukan prosesnya, penyelidikan dipandang berada dalam kerangka bebas nilai.<sup>57</sup>

Menurut Sugiyono, penelitian yang bersifat asosiatif merupakan penelitian yang bersifat menanyakan hubungan antara dua variabel atau lebih yang akan berfungsi untuk menjelaskan, meramalkan, dan mengontrol fenomena. Penelitian ini dilakukan dengan menggunakan metode *ex post facto*, yaitu penelitian yang dilakukan apabila variabel-variabel bebas telah terjadi ketika peneliti mulai melakukan pengamatan terhadap variabel terikat tanpa memberikan perlakuan tertentu.<sup>58</sup>

Adapun yang menjadi lokasi penelitian, yaitu di UIN Alauddin Makassar yang terletak di daerah (perbatasan Samata-Gowa) Provinsi Sulawesi Selatan. Dalam hal ini penunjukan secara *purposive* (langsung) dengan pertimbangan pemilihan lokasi adalah kampus ini khususnya jurusan S1 Pendidikan Agama Islam yang linear dengan program studi peneliti saat ini serta berdasarkan investigasi yang dilakukan bahwa belum pernah ada penelitian mengenai judul ini. Selain itu, usia mahasiswa merupakan

---

<sup>57</sup>Hardani, dkk. Metode Penelitian Kualitatif & Kuantitatif (Cet. I: Yogyakarta Pustaka Ilmu 2020. h. 254.

<sup>58</sup> Sukardi, Metode Penelitian Pendidikan (Cet. XII; Jakarta: Bumi Aksara, 2013), h. 165.

rentang usia yang banyak mengalami *Fear of Missing Out* (FoMO) sebagaimana judul yang diangkat.

### **B. Pendekatan Penelitian**

Pendekatan penelitian merupakan pendekatan yang digunakan untuk menjelaskan perspektif dalam membahas objek penelitian, karena latar belakang penulis dari jurusan pendidikan agama Islam, maka adapun pendekatan ilmiah yang digunakan adalah pendekatan pedagogis, pendekatan psikologis dan pendekatan filosofis. Berikut penjabarannya:

1. Pendekatan pedagogis: kajian yang menggunakan teori-teori ilmu pendidikan dalam proses pembelajaran untuk mencapai keberhasilan pelaksanaan pembelajaran terutama dalam peningkatan motivasi belajar siswa.
2. Pendekatan psikologis: kajian yang memperhatikan peserta didik bahwa dia bukan hanya makhluk biologis, tetapi juga makhluk psikologis, agar aktivitas pembelajaran selalu mempertimbangkan kondisi dan keadaan obyek penelitian khususnya pada saat pembelajaran dan penerapan metode-metode yang digunakan guru dalam melaksanakan pembelajaran.
3. Pendekatan filosofis: kajian yang berusaha menautkan sebab akibat dan menafsirkan pengalaman-pengalaman manusia dalam rangka menemukan hikmah kebenaran atau hakikat sesuatu.

### **C. Populasi dan Sampel**

Populasi adalah wilayah generalisasi yang terdiri dari obyek/subyek yang mempunyai kualitas dan karakteristik tertentu yang ditetapkan oleh peneliti untuk

dipelajari kemudian ditarik kesimpulan<sup>59</sup>. Populasi pada prinsipnya adalah semua anggota kelompok manusia, binatang, peristiwa, atau benda yang tinggal bersama dalam satu tempat dan secara terencana menjadi target kesimpulan dari hasil akhir suatu penelitian. Sedangkan sampel merupakan bagian dari jumlah dan karakteristik yang dimiliki oleh populasi tersebut<sup>60</sup>.

Adapun yang menjadi populasi dalam penelitian ini adalah keseluruhan mahasiswa aktif program sarjana angkatan 2020, 2021 dan 2022 jurusan Pendidikan Agama Islam UIN Alauddin Makassar berjumlah 296 orang. Menurut Arikunto, apabila terdapat jumlah populasi lebih dari 100 maka sampel yang dapat diambil adalah 50% dari sampel yang ada<sup>61</sup>. Berdasarkan populasi tersebut, maka diambil  $50\% \times 296$  dari populasi dengan menggunakan metode *stratified random sampling* yakni 148 mahasiswa.

Tahun angkatan	Populasi	Sampel
2020	108	54
2021	95	48
2022	93	46
<b>Total</b>	<b>296</b>	<b>148</b>

Tabel 3.1

Jumlah populasi dan sampel penelitian mahasiswa aktif PAI UIN Alauddin Makassar

<sup>59</sup>Sugiyono, metode penelitian kuantitatif kualitatif dan R&D (Bandung: Penerbit Alfabeta, 2009), h. 80

<sup>60</sup> Sugiyono, *Metode Penelitian Kuantitatif Kualitatif dan R&D* (Bandung: Penerbit Alfabeta, 2009), h. 118

<sup>61</sup>Yulianti, dkk. "Korelasi Antara Persepsi Siswa Tentang Inovasi Guru dalam Pembelajaran Matematika Dengan Motivasi Belajar Siswa Kelas VIII SMPN 5 Pallangga Kabupaten Gowa" *Jurnal Matematika dan Pembelajaran (M a P a n)* 4 No. 2, (Desember 2016): h. 216



*Stratified random sampling* adalah teknik sampling yang digunakan apabila populasi mempunyai anggota/unsur yang tidak homogen dan berstrata secara proporsional.<sup>62</sup> Maka jumlah sampel yang harus diambil meliputi strata populasi tersebut. Langkah-langkah yang ditempuh dalam pengambilan sampel menggunakan *stratified random sampling* adalah:

1. Menentukan populasi serta daftar anggota populasi (absen kelas seluruh angkatan).
2. Mengelompokkan anggota populasi sesuai angkatan perkuliahan (stratanya).
3. Menentukan jumlah sampel dalam setiap strata sebagaimana pada tabel di atas.
4. Memilih secara acak setiap stratum dengan cara ordinal yakni memilih nomor genap atau ganjil dengan kelipatan tertentu.
5. Memberikan instrumen penelitian kepada sampel yang dipilih dan untuk sampel yang tidak terpilih tetap diambil sebagai *try out*.

#### **D. Metode Pengumpulan Data**

Teknik atau metode pengumpulan data merupakan langkah yang paling utama dalam penelitian, karena tujuan utama dari penelitian adalah mendapatkan data.<sup>63</sup> Metode atau teknik pengumpulan data yang digunakan adalah *field research* (penelitian lapangan) yang digunakan untuk mengumpulkan data-data yang berhubungan dengan permasalahan. Metode *field research* digunakan dengan melihat secara langsung ke lapangan guna mengumpulkan data dan informasi penting yang

---

<sup>62</sup> Sugiyono, *Metode Penelitian Kuantitatif Kualitatif dan R&D* (Bandung: Penerbit Alfabeta, 2009), h. 120

<sup>63</sup> Sugiyono, *Metode Penelitian Pendidikan Pendekatan Kuantitatif, Kualitatif dan R&D* h. 308.

berhubungan langsung dengan objek penelitian dan berkaitan dengan pokok masalah yang sedang dikaji dalam tesis ini.

Adapun metode atau teknik yang digunakan dalam mengumpulkan data pada penelitian ini yaitu:

#### 1. Observasi

Observasi adalah pengumpulan data dengan cara mengadakan pengamatan langsung terhadap obyek yang diteliti. Observasi ini dijalankan secara sistematis dan sengaja diadakan dengan menggunakan alat indra (terutama mata) atas kejadian-kejadian yang langsung dapat ditangkap pada waktu kejadian itu terjadi. Oleh karena observasi dilakukan dengan menggunakan alat indra, maka agar observasi dapat berhasil dengan baik, harus dibarengi dengan pencatatan.<sup>64</sup> Observasi dilakukan oleh peneliti sebagai pra penelitian atau pendahuluan untuk mengetahui fenomena yang terjadi di lokasi penelitian.

#### 2. Angket (kuesioner)

Angket atau yang sering dikenal dengan kuesioner merupakan metode pengumpulan data yang dilakukan dengan cara memberi seperangkat pertanyaan atau pernyataan tertulis kepada responden untuk dijawabnya.<sup>65</sup> Adapun instrumen yang digunakan adalah angket dengan menggunakan skala. Skala yang digunakan adalah skala *likert* untuk mengukur sikap, pendapat, persepsi seseorang atau sekelompok orang tentang fenomena sosial dalam hal ini *Fear of Missing Out (FoMO)*. Dengan skala *likert* maka variabel yang akan diukur dijabarkan menjadi indikator variabel dan

---

<sup>64</sup> Bimo Walgito, *Bimbingan dan Konseling di Sekolah* (Yogyakarta: Andi, 2004), h. 64

<sup>65</sup> Sugiyono, *Metode Penelitian Pendidikan Pendekatan Kuantitatif, Kualitatif dan R&D* h.

indikator tersebut dijadikan sebagai titik tolak untuk mengukur item-item instrumen yang dapat berupa pertanyaan atau pernyataan.

### **E. Instrumen Penelitian**

Pada prinsipnya, meneliti adalah melakukan pengukuran, maka harus ada alat ukur yang baik. Alat ukur dalam penelitian dinamakan instrumen penelitian. Jadi instrumen penelitian adalah suatu alat yang digunakan mengukur fenomena alam dan sosial yang diamati.<sup>66</sup> Adapun instrumen yang digunakan dalam penelitian ini adalah:

#### 1. Pedoman observasi

Pedoman observasi digunakan untuk mendapatkan data tentang perilaku, pelaksanaan, keadaan, atau sifat tertentu. Dalam hal ini, peneliti ingin mendapatkan data tentang fenomena *Fear of Missing Out* (FoMO) secara langsung mengamati atau melakukan observasi di lapangan berkenaan dengan subjek atau objek yang akan diteliti.

#### 2. Angket

Angket digunakan untuk mengumpulkan data tentang pendapat atau persepsi responden tentang objek yang diteliti. Dimana, peneliti bisa menyebarkan angket ini tanpa berhadapan langsung dengan responden. Angket yang digunakan pada penelitian ini adalah angket tertutup (angket terstruktur), yakni angket disajikan dalam bentuk sedemikian rupa sehingga responden diminta untuk memilih satu jawaban yang sesuai dengan karakteristik dirinya pada item pernyataan di kolom yang telah disediakan dengan memberikan tanda *checklist* (√).

Instrumen pada penelitian ini menggunakan skala *Likert* untuk mengukur sikap, pendapat, dan persepsi seseorang atau sekelompok orang tentang fenomena sosial.

---

<sup>66</sup> Sugiyono, *Metode Penelitian Pendidikan Pendekatan Kuantitatif, Kualitatif dan R&D*. h. 148

Dalam penelitian, fenomena sosial ini telah ditetapkan secara spesifik oleh peneliti, yang selanjutnya disebut sebagai variabel penelitian.<sup>67</sup>

Penelitian ini juga menggunakan jenis data ordinal untuk menilai jenjang semester mahasiswa. Data ordinal adalah data yang berjenjang atau berbentuk peringkat.<sup>68</sup> Adapun *Fear of Missing Out* (FoMO) dan motivasi belajar diukur menggunakan skala *Likert* dengan menggunakan data interval.

#### F. Kisi-kisi Instrumen

No.	Variabel	Aspek	Indikator	Item		Jumlah
				(+)	(-)	
1.	FoMO	1. <i>Self</i> 2. <i>Relatedness</i>	1. Ketakutan 2. Kekhawatiran 3. Kecemasan	1 1 1	2 2 2	9
2.	Motivasi belajar	1. Tanggung jawab 2. Tekun terhadap tugas 3. Memiliki sejumlah usaha 4. Memperhatikan umpan balik	1. Tekun menghadapi tugas 2. Ulet menghadapi kesulitan 3. Menunjukkan minat terhadap bermacam-macam masalah 4. Lebih senang bekerja mandiri 5. Cepat bosan pada tugas-tugas rutin atau hal-hal yang bersifat mekanis	2 2 1 1 1	2 1 1 2 1	18

<sup>67</sup>Sugiyono, *Metode Penelitian Pendidikan Pendekatan Kuantitatif, Kualitatif dan R&D* (cet. XXIV: Bandung; Alfabeta, 2016) h. 308

<sup>68</sup> Sugiyono, *Statistika untuk Penelitian* (Cet. XXIX; Bandung: Alfabeta, 2017) h. 24

		5. Waktu penyelesaian tugas	6. Dapat mempertahankan pendapatnya	1	1	
		6. Menetapkan tujuan yang realistis	7. Tidak mudah melepaskan hal yang diyakininya			
<b>Jumlah</b>				12	15	27

Tabel 3.2  
Kisi-kisi instrumen

Pada skala *likert*, setiap butir pertanyaan disediakan alternatif jawaban. Setiap item memiliki tingkatan jawaban dari sangat positif sampai sangat negatif. Setiap pertanyaan disediakan alternatif jawaban antara 1-4. Untuk jawaban Sangat Setuju (SS) akan mendapat skor 4, hingga jawaban Sangat Tidak Setuju (STS) akan mendapat skor 1 pada pernyataan positif. Sedangkan pada pernyataan negatif, skor yang didapat dari jawaban Sangat Setuju (SS) adalah 1 dan untuk jawaban Sangat Tidak Setuju (STS) akan mendapat skor 4. Di bawah ini adalah tabel skala instrumen penelitian.

No.	Alternatif jawaban	Pernyataan positif	Pernyataan negatif
1.	Sangat Setuju (SS)	4	1
2.	Setuju (S)	3	2
3.	Tidak Setuju (TS)	2	3
4.	Sangat Tidak Setuju (STS)	1	4

Tabel 3.3  
Skala instrumen penelitian

## G. Validitas dan Reliabilitas Data

### 1. Uji Validitas

Menurut Sugiyono, uji validitas merupakan pengujian yang dilakukan untuk menunjukkan sejauh mana alat ukur dapat mengukur apa yang ingin diukur. Adanya uji validitas dalam suatu riset ekonomi diperlukan karena pada umumnya berhubungan dengan pertanyaan apakah contoh yang diambil dapat dianggap sah untuk mewakili atau menggambarkan seluruh populasi yang ada, serta menjelaskan bagaimana tingkat kemampuan dalam tes dalam mencapai sasarannya.

Validitas menguji seberapa baik suatu instrumen yang dibuat mengukur konsep tertentu yang ingin diukur, dengan kata lain, validitas berkaitan dengan apakah kita mengukur konsep yang tepat. Validitas adalah ukuran yang menunjukkan tingkat-tingkat kevalidan atau kesahihan suatu instrumen. Suatu instrumen yang valid atau sah mempunyai validitas tinggi. Rumus yang bisa digunakan untuk uji validitas menggunakan teknik korelasi melalui koefisien *korelasi product moment dari Karl Pearson* adalah:

$$r = \frac{n\Sigma - (\Sigma x)(\Sigma y)}{\sqrt{\{n\Sigma x^2 - (\Sigma x)^2\}\{n\Sigma y^2 - (\Sigma y)^2\}}}$$

Keterangan:

$r$  = koefisien korelasi pearson product moment

$n$  = jumlah responden

$\Sigma X$  = jumlah skor X

$\Sigma Y$  = jumlah skor Y

$\Sigma XY$  = jumlah hasil kali skor X dan Y

$\Sigma X^2$  = kuadrat jumlah skor X

$\Sigma Y^2$  = kuadrat jumlah skor Y

Penelitian ini akan menggunakan taraf signifikansi 0,05 untuk uji validitas. Untuk mengetahui maknanya disesuaikan dengan kriteria berikut:

- 1)  $r_{hitung} > r_{tabel}$ , item pertanyaan dinyatakan valid
- 2)  $r_{hitung} < r_{tabel}$ , item pertanyaan dinyatakan tidak valid<sup>69</sup>

## 2. Uji Reliabilitas

Uji reliabilitas digunakan untuk keperluan dalam memastikan bahwa selain instrumen yang digunakan dalam penelitian telah benar-benar mengukur variabel yang seharusnya diukur, perlu dipastikan juga bahwa instrumen tersebut mengukur variabel secara akurat. Reliabilitas menguji seberapa konsisten suatu instrumen pengukuran mengukur apapun konsep yang diukurnya, dengan kata lain, keandalan suatu pengukuran merupakan indikasi mengenai stabilitas dan konsistensi di mana instrumen mengukur konsep dan membantu menilai ketepatan sebuah pengukuran.

Reliabilitas menggunakan rumus Alfa Cronbach dihitung dengan menggunakan rumus sebagai berikut:



$$\alpha = \left[ \frac{k}{k-1} \right] \left[ 1 - \frac{\sum S_i^2}{S_{total}^2} \right]$$

Keterangan:

$\alpha$  = Koefisien Reliabilitas

$k$  = Banyaknya butir

$\sum S_i^2$  = jumlah varians tiap butir pertanyaan

$S_{total}^2$  = total varians

---

<sup>69</sup> Sugiyono, metode penelitian kuantitatif kualitatif dan R&D (Bandung: Penerbit Alfabeta, 2009), h. 181

Koefisien Alfa Cronbach merupakan statistik yang paling umum digunakan untuk menguji reliabilitas suatu instrumen penelitian. Setelah diperoleh harga r hitung, selanjutnya untuk dapat dipastikan instrumen reliabel atau tidak, harga tersebut dikonsultasikan dengan harga r tabel untuk taraf kesalahan 5% maupun 1% maka dapat disimpulkan instrumen tersebut reliabel dan dapat digunakan untuk penelitian. Untuk menginterpretasikan tingkat keterandalan dari instrumen, digunakan pedoman dari Sugiyono sebagai berikut:<sup>70</sup>

Besarnya $\alpha$	Interpretasi
Antara 0,800 sampai dengan 1,000	Sangat tinggi
Antara 0,600 sampai dengan 0,799	Tinggi
Antara 0,400 sampai dengan 0,599	Cukup
Antara 0,200 sampai dengan 0,399	Rendah
Kurang dari 0,200	Sangat rendah

Tabel 3.4  
Tingkat Keterandalan Instrumen Penelitian

Skala *Fear of Missing Out* (FoMO) diadaptasi dari alat ukur yang dikembangkan oleh Przybylski<sup>71</sup>. Terdapat tiga indikator pada variabel FoMO yaitu ketakutan, kecemasan, dan kekhawatiran dengan jumlah item sebanyak 10 item. Peneliti memiliki dua alasan untuk melakukan adaptasi skala milik Przybylski. Pertama, karena Przybylski membuat instrumen pengukuran diri tentang konstruk FoMO dengan dasar empiris dan arti teoretis yang berusaha dia bangun. Kedua,

<sup>70</sup>Sugiyono, *Metode Penelitian Kualitatif, Kuantitatif, dan R&D*. (Bandung: CV. Alfabeta, 2010).

<sup>71</sup>Lihat Przybylski, A. K., Murayama, K., DeHaan, C. R., & Gladwell, V. (2013). Motivational, emotional, and behavioral correlates of fear of missing out, *Computers in Human Behavior*.



instrumen yang disajikan oleh Przybylski sejauh ini memiliki reliabilitas yang tinggi yaitu  $\alpha = 0,87-0,90$ .

Adapun untuk instrumen motivasi belajar diambil berdasarkan indikator dari pendapat Sardiman<sup>72</sup>, yang diujicobakan dengan menggunakan rumus *pearson product moment*. Rumus *pearson product moment* digunakan untuk melihat korelasi skor item butir pertanyaan dengan skor total dari butir pertanyaan. Maka didapatkanlah hasil bahwa nilai untuk *r* tabel (0,432) sedangkan nilai *r* hitung bergerak dari rentang nilai 0,506 sampai 0,952 artinya dari 18 item instrumen angket penelitian yang telah diuji maka semua item dinyatakan valid. Karena nilai *r* hitung > *r* tabel ( $0,506 > 0,432 < 0,952$ ). Uji reliabilitas dalam penelitian ini menggunakan rumus *Alpha* dengan bantaun SPSS 17,0 *for windows*. Pengujian dilakukan dengan membandingkan antara nilai *alpha cronbach* dengan 0,60. Maka diperoleh nilai *alpha* berada di atas angka 0,60 yaitu sebesar 0,982.

#### **H. Teknik Pengolahan dan Analisis Data**

Penyajian data yang dimaksud dalam penelitian ini adalah penyajian data yang berkaitan dengan variabel-variabel yang akan ditentukan pengaruh variabel yang satu (bebas) terhadap variabel satunya (terikat). data yang terkumpul tidak akan bermakna tanpa dianalisis yakni diolah dan diinterpretasikan.<sup>73</sup>

Teknik analisis data yang digunakan dalam penelitian ini, yaitu teknik analisis statistik deskriptif dan statistik inferensial seperti penjelasan berikut:

---

<sup>72</sup> Yulia Citra & Syarifuddin. “Pengaruh Pemberian Penguatan Terhadap Motivasi Belajar Siswa Kelas V SDN 018 Rantau Sialang Kecamatan Kuantan Mudik Kabupaten Kuansing” *Primary: Jurnal Pendidikan Guru Sekolah Dasar* 8 No. 2 (Oktober 2019), h. 117 dalam Sardiman (2016).

<sup>73</sup> Wina sanjaya, *Penelitian Tindakan Kelas*, h. 106.

### 1. Analisis statistik deskriptif

Analisis deskriptif dilakukan untuk mendeskripsikan dan mengkomunikasikan data mentah dalam bentuk table persentase dan rangkuman statistik disertai komentar/pendapat ilmiah dari penulis. Dari pengolahan data mentah tersebut dapat diketahui persentase masing-masing variabel, kemudian dilanjutkan dengan pengkategorian. Adapun analisis deskriptif yang digunakan adalah analisis deskriptif kuantitatif dengan langkah-langkah sebagai berikut:

- a) Menentukan range (jangkauan)

$$R = X_t - X_r$$

Keterangan:

R = range

X<sub>t</sub> = data tertinggi

X<sub>r</sub> = data terendah

- b) Menentukan jumlah kelas interval

$$K = 1 + 3,322 \log n$$

Keterangan:

K = banyaknya kelas

n = banyaknya nilai observasi

- c) Menghitung panjang kelas interval

$$P = \frac{R}{K}$$

Keterangan:

P = Panjang kelas interval

R = Rentang nilai

K = Kelas interval

d) Persentase

$$P = \frac{F}{N} \times 100\%$$

Keterangan:

P = Angka persentase

f = Frekuensi yang dicari persentasenya

N = Banyaknya sampel responden

e) Menghitung mean

Skor rata-rata atau mean dapat diartikan sebagai kelompok data dibagi dengan nilai jumlah responden. Rumus rata-rata adalah:

$$\bar{X} = \frac{\sum f_i X_i}{\sum f_i}$$

Keterangan:

X = Rata-rata untuk variabel

f<sub>i</sub> = Frekuensi untuk variabel

X<sub>i</sub> = Tanda kelas interval variabel

f) Menghitung Standar deviasi

$$SD = \sqrt{\frac{\sum f_i (X_i - \bar{X})^2}{n - 1}}$$

Keterangan:

SD = Standar deviasi

f<sub>i</sub> = Frekuensi untuk variabel

X<sub>i</sub> = Tanda kelas interval variabel

X = Rata-rata

$n$  = jumlah populasi

g) Membuat tabel kategori

Batas kategori	Kategori
$X < (\mu - 1,0\sigma)$	Rendah
$(\mu - 1,0\sigma) \leq X < (\mu + 1,0\sigma)$	Sedang
$(\mu + 1,0\sigma) \leq X$	Tinggi

Keterangan:

$\mu$  = rata-rata

$\sigma$  = standar deviasi

## 2. Analisis statistik inferensial

Statistik inferensial merupakan teknik analisis statistik yang digunakan untuk menganalisis data sampel dan hasilnya diberlakukan pada populasi (generalisasi).<sup>74</sup> Berdasarkan pendapat tersebut, statistik inferensial digunakan dalam penelitian ini karena data yang dianalisis merupakan data sampel. Penelitian ini juga menggunakan jenis statistik multivariate karena variabel yang diteliti lebih dari dua variabel secara bersamaan. Penggunaan statistik *multivariate* dalam penelitian ini apabila ditinjau dari hubungan antarvariabel merupakan hubungan kausal atau hubungan sebab akibat dan menghendaki analisis secara simultan sehingga teknik analisis statistik multivariate yang digunakan adalah teknik structural model atau *Structural Equation Modeling* (SEM).

*Structural Equation Modeling* (SEM) dapat didefinisikan sebagai suatu analisis yang menggabungkan pendekatan *factor analysis* (analisis faktor), *structural model* (model struktural), dan *path analysis* (analisis jalur). Oleh karena itu, analisis

---

<sup>74</sup>Sugiyono, *Metode Penelitian Kuantitatif, Kualitatif, dan R&D*, h. 148.

*Structural Equation Modeling* (SEM) dapat digunakan untuk melakukan tiga macam kegiatan analisis sekaligus, yaitu pengecekan validitas dan realibilitas instrumen (berkaitan dengan analisis faktor), pengujian model antarvariabel (berkaitan dengan analisis jalur), dan kegiatan untuk mendapatkan suatu model yang cocok untuk prediksi (berkaitan dengan analisis regresi atau analisis model struktural).<sup>75</sup> *Structural Equation Modeling* (SEM) merupakan bagian dari statistik *multivariate* karena variabel yang dianalisis lebih dari dua, yaitu *Fear of Missing Out* (FoMO) sebagai *exogeneous latent variable*, jenjang semester sebagai *moderating effect* dan motivasi belajar sebagai *endogenous variable*.

Penelitian ini menggunakan analisis PLS-SEM (*Partial Least Squares-Structural Equation Modeling*) yang terdiri dari dua sub-model, yaitu *measurement model* atau *outer model* dan *structural model* atau *inner model*. *Measurement model* menunjukkan kemampuan variabel *manifest* atau *observed* untuk merepresentasikan variabel laten untuk diukur, sedangkan *structural model* menunjukkan kekuatan estimasi antarvariabel laten atau konstruk.<sup>76</sup>

#### **Langkah-langkah *Partial Least Square* (PLS)**

1. Merancang model struktural (*inner model*). Pada tahap ini, peneliti memformulasikan model hubungan antar konstruk.
2. Merancang model pengukuran (*outer model*). Pada tahap ini, peneliti mendefinisikan dan menspesifikasi hubungan antara konstruk laten dengan indikatornya apakah bersifat reflektif atau formatif.

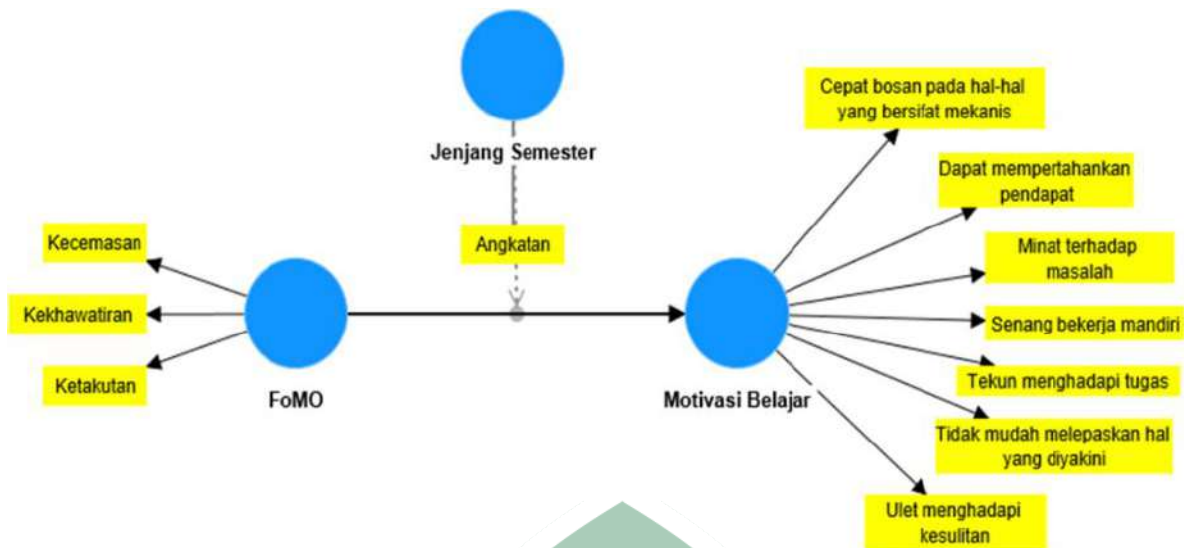
---

<sup>75</sup>Sugiyono, *Statistika untuk Penelitian*, h. 323

<sup>76</sup>Imam Ghozali, "Partial Least Square: Konsep, Teknik dan Aplikasi Menggunakan SmartPLS 3.2.9 untuk Penelitian Empiris" (Semarang: Badan Penerbit Universitas Diponegoro, 2021), h.7.

3. Mengkonstruksi diagram jalur. Fungsi utama dari membangun diagram jalur adalah untuk memvisualisasikan hubungan antar indikator dengan konstraknya serta antara konstruk yang akan mempermudah peneliti untuk melihat model secara keseluruhan.
4. Estimasi model. Pada langkah ini, ada tiga skema pemilihan weighting dalam proses estimasi model, yaitu *factor weighting scheme*, *centroid weighting scheme*, dan *path weighting scheme*.
5. *Goodness of Fit* atau evaluasi model meliputi evaluasi model pengukuran dan evaluasi model struktural.
6. Pengujian hipotesis dan interpretasi.

Pengukuran model struktural dalam penelitian ini dilakukan melalui *Confirmatory Factor Analysis (CFA)* untuk menguji dimensionalitas suatu konstruk laten pada setiap variabel yang diteliti, baik *exogenous latent variable* maupun *endogen latent variable*. Indikator-indikator pembentuk konstruk laten dalam penelitian ini berbentuk multidimensional dan bersifat reflektif sehingga pengujian validitas dan reliabilitas konstruk dilakukan melalui *First-order Confirmatory Factor Analysis (CFA<sup>1st Order</sup>)*, dimana variabel laten dapat diukur secara langsung berdasarkan beberapa indikator. Diagram jalur yang dibuat berdasarkan kerangka konseptual yang melahirkan kisi-kisi instrumen dan dianalisis menggunakan software SmartPLS versi 4.0 yang dapat digambarkan rancangannya sebagai berikut:



Gambar 3.1 Rancangan Model Struktural

Gambar 3.1 merupakan rancangan model struktural sebelum di-*calculate* dan belum dinyatakan fit. Setelah di-*calculate*, model harus dievaluasi melalui model pengukuran (*measurement model*) atau *outer model* dan model struktural (*structural model*) atau *inner model*.

a. Evaluasi model

Evaluasi model dalam PLS-SEM dilakukan dengan menilai *outer model* (*measurement model*) dan *inner model* (*structural model*).

1) *Measurement model* (Model pengukuran)

*Measurement model* menunjukkan kemampuan variabel manifest atau observed untuk merepresentasikan variabel laten untuk diukur. *Measurement model* atau *outer model* dilakukan untuk menilai validitas indikator dan reliabilitas konstruk pada suatu model. Penelitian ini menggunakan indikator reflektif sehingga *outer model* dievaluasi melalui validitas *convergent* dan *discriminant* dari indikator pembentuk konstruk laten dan *composite reliability* serta *Cronbach alpha* untuk blok indikatornya.

Validitas *convergent* berhubungan dengan prinsip bahwa pengukur-pengukur (*manifest variable*) dari suatu konstruk seharusnya berkorelasi tinggi. Pengujian

validitas *convergent* indikator reflektif dengan program SmartPLS dapat dilihat dari nilai *loading factor* untuk tiap indikator konstruk. Selain itu, validitas *discriminant* juga harus memenuhi nilai *Average Variance Extracted (AVE)*.

Validitas *discriminant* berhubungan dengan prinsip bahwa pengukur-pengukur (*manifest variable*) konstruk yang berbeda seharusnya tidak berkorelasi tinggi. Cara untuk menguji validitas *discriminant* dengan indikator reflektif yaitu dengan melihat nilai *cross loading* untuk setiap variabel. Selain itu, pengujian validitas *discriminant* juga dapat dilakukan dengan membandingkan akar kuadrat AVE untuk setiap konstruk dengan nilai korelasi antar-konstruk dalam model. Dalam SmartPLS, pengujian validitas *discriminant* dapat juga dilakukan melalui *Heteroit-Monotrait Ratio (HTMT)*.

Selain pengujian validitas, *mesurement model* juga dilakukan untuk menguji reliabilitas suatu konstruk. Uji reliabilitas dilakukan untuk membuktikan akurasi, konsistensi, dan ketepatan instrumen dalam mengukur konstruk. Dalam SmartPLS, pengujian reliabilitas suatu konstruk untuk indikator reflektif dapat dilakukan dengan menggunakan dua cara, yaitu *Cronbach's Alpha* dan *Composite Reliability*. Namun demikian, penggunaan *Cronbach's Alpha* untuk menguji reliabilitas konstruk akan memberikan nilai yang lebih rendah (*under estimate*) sehingga lebih disarankan menggunakan *composite reliability* dalam menguji reliabilitas konstruk. Untuk memudahkan penggunaan pedoman interpretasi, *rule of thumb* evaluasi model pengukuran dengan indikator reflektif dapat dilihat pada tabel 3.5.



Validitas dan Reliabilitas	Parameter	<i>Rule of Thumb</i>
Validitas <i>Convergent</i>	<i>Loading factor</i>	>0,70
	<i>Average Variance Extracted (AVE)</i>	>0,50
	<i>Communality</i>	>0,50
Validitas <i>Discriminant</i>	<i>Cross Loading</i>	>0,70 untuk setiap variabel
	Akar Kuadrat AVE dan korelasi antar konstruk laten	Akar kuadrat AVE > Korelasi antar konstruk laten
	<i>Heterotrait-Monotrait Ratio (HTMT)</i>	HTMT < 0,90
Reliabilitas	<i>Cronbach's Alpha</i>	>0,70
	<i>Composite Reliability</i>	>0,70

Tabel 3.5

*Rule of Thumb* Evaluasi Model Pengukuran<sup>77</sup>

## 2) *Structural Model* (Model Struktural)

Evaluasi *Structural Model* atau *inner model* dilakukan untuk menguji kekuatan estimasi dan signifikansi hubungan antar-variabel atau antar-konstruk dengan melihat nilai *T statistic*, *R-Square*, *Q<sup>2</sup> predictive relevance*, dan *effect size* melalui *f-Square (f<sup>2</sup>)*. Nilai *T statistic* digunakan untuk menguji signifikansi hubungan antar konstruk, sedangkan nilai *R-Square* untuk memrepresentasikan jumlah varians dari konstruk yang dijelaskan oleh model.

<sup>77</sup>Imam Ghazali, *Partial Least Squares: Konsep, Teknik dan Aplikasi Menggunakan SmartPLS 3.2.9 untuk Penelitian*, h. 70.

Kriteria	Rule of Thumb
<i>R-Square</i>	0,75 menunjukkan model kuat
	0,50 menunjukkan model moderat
	0,25 menunjukkan model lemah
<i>Effect Size f<sup>2</sup></i>	0,02 menunjukkan pengaruh kecil
	0,15 menunjukkan pengaruh sedang
	0,35 menunjukkan pengaruh besar
<i>Q<sup>2</sup> predictive relevance</i>	0,35 model memiliki <i>predictive relevance</i> yang kuat
	0,15 model memiliki <i>predictive relevance</i> yang moderat
	0,02 model memiliki <i>predictive relevance</i> yang lemah
<i>Significance (two-tailed)</i>	t-value 1,65 ( <i>significance level</i> = 10%)
	t-value 1,96 ( <i>significance level</i> = 5%)
	t-value 2,58 ( <i>significance level</i> = 1%)

Tabel 3.6 *Rule of Thumb* Evaluasi Model Struktural

## b. Pengujian Hipotesis

Pengujian hipotesis dalam analisis *Structural Equation Modeling* melalui smartPLS dilakukan setelah melakukan evaluasi terhadap *measurement model* atau *outer model* dan *structural model* atau *inner model*. Terdapat 3 hipotesis dalam penelitian ini yang dapat dirumuskan dalam bentuk hipotesis statistik sebagai berikut:

$H_0 : P = 0$  (tidak terdapat pengaruh)

$H_1 : P \neq 0$  (terdapat pengaruh)

Hipotesis statistik dalam penelitian diuji dengan menggunakan kriteria pada nilai *T-Statistic* dengan tingkat signifikansi 0,05. Dalam PLS-SEM, hipotesis diterima atau terbukti kebenarannya jika nilai *T Statistic*  $\geq 1,967$  atau *P Value*  $\leq 0,05$ , sedangkan besarnya pengaruh yang dihasilkan dapat dilihat pada nilai  $R^2$  (*R Square*) dan  $f^2$  (*f-square*) (lihat tabel 3.7)

Adapun untuk *moderation effect*, juga dapat diketahui apakah variabel tersebut memoderasi variabel dependen dan independen dengan melihat nilai *T Statistic*  $\geq 1,967$  atau *P Value*  $\leq 0,05$ , serta keterangan hasil interpretasi *total effect* dapat dilihat sebagai berikut:<sup>78</sup>

1. Bila signifikan, berjenis *Quasi mediating*.
2. Bila tidak signifikan, berjenis *Fully mediating*.



---

<sup>78</sup> Sobur Setiawan, *Tutorial Analisa Parsial Model Persamaan Struktural dengan Software SMART-PLS Versi 3 untuk Tenaga Kesehatan*, h. 34

## BAB IV HASIL PENELITIAN DAN PEMBAHASAN

### A. Hasil Penelitian

Penelitian ini dilakukan pada tanggal 13 Maret 2023 sampai dengan 16 April 2023 di wilayah kampus II UIN Alauddin Makassar tepatnya di Fakultas Tarbiyah dan Keguruan jurusan Pendidikan Agama Islam. Penelitian dilakukan dengan tujuan untuk melihat pengaruh *Fear of Missing Out* (FoMO) terhadap motivasi belajar mahasiswa aktif.

Data sekunder yang diperoleh dari bagian akademik jurusan Pendidikan Agama Islam yaitu data tentang jumlah mahasiswa angkatan 2020, 2021, dan 2022. Sedangkan data primer diperoleh langsung dari mahasiswa aktif sebagai responden dengan cara mengisi lembar pernyataan dari kuesioner yang dibagikan. Data yang telah terkumpul diolah dengan menggunakan program SmartPLS versi 4.0.9.0 sesuai dengan tujuan penelitian, kemudian disajikan dalam bentuk tabel dan analisis data. Penelitian ini dilakukan pada 148 responden dan jumlah tersebut memenuhi batas minimal sampel penelitian.

#### 1. Deskripsi variabel

Deskripsi masing-masing variabel dalam penelitian ini dilakukan dengan menggunakan analisis statistik deskriptif. Teknik analisis statistik deskriptif digunakan untuk menjawab rumusan pertanyaan pertama dan kedua. Adapun realitas masing-masing variabel dapat dideskripsikan sebagai berikut:

- a. Gambaran *Fear of Missing Out* (FoMO) mahasiswa jurusan PAI UIN Alauddin Makassar

Berdasarkan data mengenai *Fear of Missing Out* (FoMO) diperoleh melalui penyebaran angket kepada mahasiswa jurusan Pendidikan Agama Islam dengan

jumlah 54 untuk angkatan 2020, 48 untuk angkatan 2021, dan 46 untuk angkatan 2022 dimana jumlah butir pernyataan pada angket yang telah dibuat sebanyak 9 butir pernyataan yang telah divalidasi. Maka data-data tersebut kemudian dapat diolah dengan menggunakan analisis statistik deskriptif melalui *microsoft excel*.

Item	2020	2021	2022
Mean	2,7	2,6	2,6
Standard Error	0,1	0,1	0,1
Median	3,0	2,7	2,7
Mode	3,0	2,7	2,3
Standard Deviation	0,7	0,6	0,5
Sample Variance	0,5	0,3	0,3
Kurtosis	-0,2	0,4	0,4
Skewness	0,1	-0,2	-0,2
Range	3,0	2,7	2,7
Minimum	1,0	1,3	1,0
Maximum	4,0	4,0	3,7
Sum	143,3	122,7	118,7
Count	54,0	48,0	46,0

Tabel 4.1 Deskripsi data variabel *Fear of Missing Out* (FoMO)

Selanjutnya, dibuat kategorisasi *Fear of Missing Out* untuk semua angkatan:

Kategori	Interval	Frekuensi	Persentase
Rendah	$X < 1,93$	3	6%
Sedang	$1,93 \leq X < 3,4$	39	72%
Tinggi	$3,4 \leq X$	12	22%

Tabel 4.2. Kategorisasi angkatan 2020

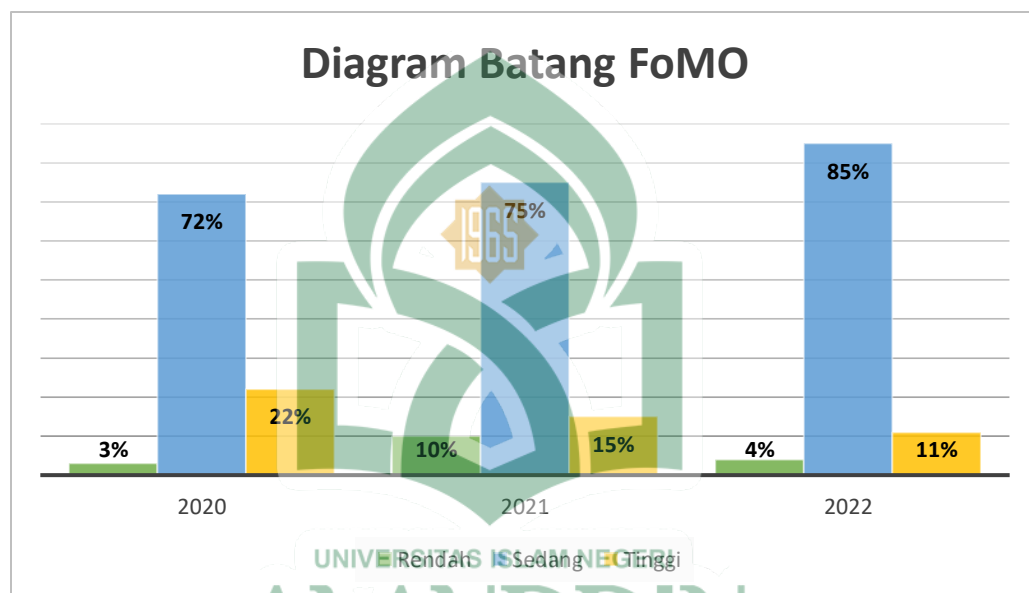
Kategori	Interval	Frekuensi	Persentase
Rendah	$X < 2$	5	10%
Sedang	$2 \leq X < 3,2$	36	75%
Tinggi	$3,2 \leq X$	7	15%

Tabel 4.3. Kategorisasi angkatan 2021

Kategori	Interval	Frekuensi	Persentase
Rendah	$X < 2,1$	2	4%
Sedang	$2,1 \leq X < 3,1$	39	85%
Tinggi	$3,1 \leq X$	5	11%

Tabel 4.4. Kategorisasi angkatan 2022

Berdasarkan tabel di atas, dapat digambarkan dalam diagram berikut:

Gambar 4.1 Diagram batang *Fear of Missing Out* (FoMO)

Berdasarkan tabel dan diagram di atas, menunjukkan untuk mahasiswa angkatan 2020, ada 3 mahasiswa (6%) memiliki kecenderungan FoMO yang rendah, 39 mahasiswa (72%) memiliki tingkat FoMO sedang, dan ada 12 mahasiswa (22%) berada pada tingkat FoMO yang tinggi. Adapun untuk angkatan 2021, ada 5 mahasiswa (10%) memiliki kecenderungan FoMO yang rendah, 36 mahasiswa (75%) memiliki tingkat FoMO sedang, dan ada 7 mahasiswa (15%) berada pada tingkat FoMO yang tinggi. Sedangkan untuk angkatan 2022, 2 mahasiswa (4%) memiliki kecenderungan

FoMO yang rendah, 39 mahasiswa (85%) memiliki tingkat FoMO sedang, dan ada 5 mahasiswa (11%) berada pada tingkat FoMO yang tinggi.

Sehingga di antara ketiga angkatan ini, mahasiswa yang memiliki tingkat FoMO paling rendah adalah mahasiswa angkatan 2022 yakni 4% dan mahasiswa yang memiliki tingkat FoMO paling tinggi adalah mahasiswa angkatan 2020 yakni sebesar 22%. Sedangkan mahasiswa paling banyak berada di kategori sedang adalah mahasiswa angkatan 2022 dengan presentase 85%.

Apabila keseluruhan data digabungkan, didapatkanlah hasil sebagai berikut:

Kategori	Frekuensi	Persentase
Rendah	10	7%
Sedang	114	77%
Tinggi	24	16%

Tabel 4.5. Kategorisasi FoMO seluruh angkatan

Berdasarkan tabel di atas, terdapat 10 mahasiswa atau 7% dari seluruh angkatan yang memiliki tingkat FoMO rendah, 114 mahasiswa atau 77% memiliki tingkat FoMO tinggi, dan 24 mahasiswa atau 16% memiliki tingkat FoMO yang rendah.

b. Gambaran motivasi belajar mahasiswa jurusan PAI UIN Alauddin Makassar

Untuk mengetahui gambaran motivasi belajar mahasiswa jurusan PAI UIN Alauddin Makassar, maka dilakukan penyebaran angket kepada mahasiswa jurusan pendidikan agama Islam dengan jumlah 54 untuk angkatan 2020, 48 untuk angkatan 2021, dan 46 untuk angkatan 2022 dimana jumlah butir pernyataan pada angket yang telah dibuat sebanyak 18 butir pernyataan.

Maka data-data tersebut kemudian dapat diolah dengan menggunakan analisis statistik deskriptif melalui *microsoft excel*.

Item	2020	2021	2022
Mean	3,0	2,5	2,8
Standard Error	0,1	0,1	0,1
Median	3,0	2,4	2,9
Mode	3,0	2,4	3,0
Standard Deviation	0,5	0,6	0,5
Sample Variance	0,2	0,3	0,2
Kurtosis	4,7	-0,1	1,0
Skewness	-1,0	0,5	-0,3
Range	3,0	2,4	2,6
Minimum	1,0	1,6	1,4
Maximum	4,0	4,0	4,0
Sum	164,4	119,1	130,7
Count	54,0	48,0	46,0

Tabel 4.6

Deskripsi data variabel Motivasi Belajar

Selanjutnya, dibuat kategorisasi motivasi belajar untuk semua angkatan:

Kategori	Interval	Frekuensi	Persentase
Rendah	$X < 1,93$	3	5%
Sedang	$1,93 \leq X < 3,37$	42	77%
Tinggi	$3,37 \leq X$	9	17%

Tabel 4.7 Kategorisasi angkatan 2020

Kategori	Interval	Frekuensi	Persentase
Rendah	$X < 2,1$	9	19%
Sedang	$2,1 \leq X < 3,1$	29	60%
Tinggi	$3,1 \leq X$	10	21%

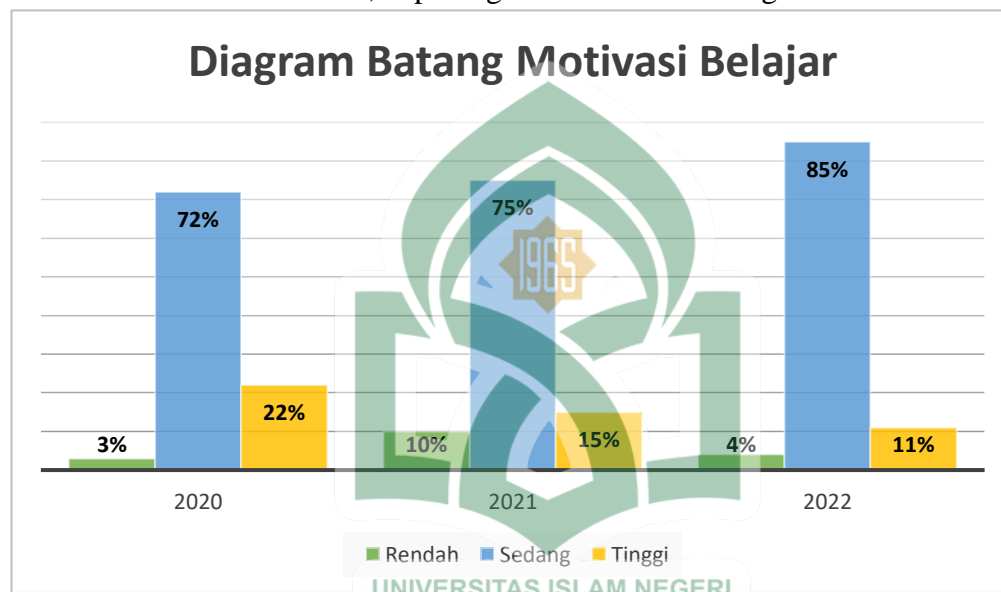
Tabel 4.8 Kategorisasi angkatan 2021



Kategori	Interval	Frekuensi	Persentase
Rendah	$X < 2,3$	6	13%
Sedang	$2,3 \leq X < 3,3$	36	78%
Tinggi	$3,3 \leq X$	4	9%

Tabel 4.9 Kategorisasi angkatan 2022

Berdasarkan tabel di atas, dapat digambarkan dalam diagram berikut:



Gambar 4.2 Diagram Batang Motivasi Belajar

Berdasarkan tabel dan diagram di atas, menunjukkan untuk mahasiswa angkatan 2020, ada 3 mahasiswa (5%) memiliki motivasi belajar yang rendah, 41 mahasiswa (76%) memiliki tingkat motivasi belajar sedang, dan ada 10 mahasiswa (19%) berada pada tingkat motivasi belajar yang tinggi. Adapun untuk angkatan 2021, ada 9 mahasiswa (19%) memiliki motivasi belajar yang rendah, 30 mahasiswa (63%) memiliki tingkat motivasi belajar sedang, dan ada 9 mahasiswa (18%) berada pada tingkat motivasi belajar yang tinggi. Sedangkan untuk angkatan 2022, terdapat 6 mahasiswa (13%) memiliki motivasi belajar yang rendah, 36 mahasiswa (78%)

memiliki motivasi belajar yang sedang, dan ada 4 mahasiswa (9%) berada pada motivasi belajar yang tinggi.

Sehingga di antara ketiga angkatan ini, mahasiswa yang memiliki motivasi belajar paling rendah adalah mahasiswa angkatan 2020 yakni 6% dan mahasiswa yang memiliki motivasi belajar paling tinggi adalah mahasiswa angkatan 2021 yakni sebesar 21%. Sedangkan mahasiswa paling banyak berada di kategori sedang adalah mahasiswa angkatan 2022 dengan presentase 78%.

Apabila keseluruhan data digabungkan, didapatkanlah hasil sebagai berikut:

Kategori	Frekuensi	Persentase
Rendah	18	12%
Sedang	107	72%
Tinggi	23	16%

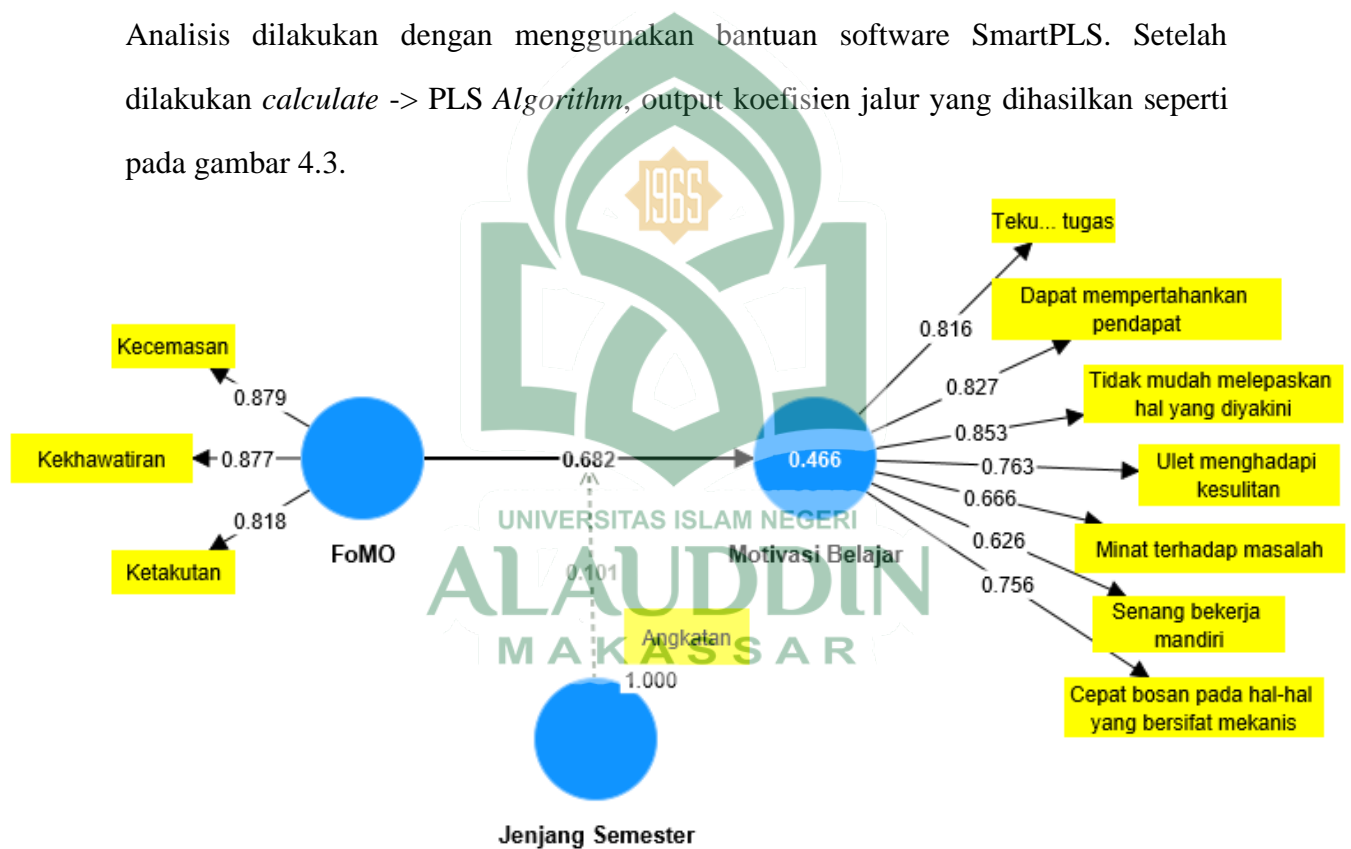
Tabel 4.10. Kategorisasi motivasi belajar seluruh angkatan

Berdasarkan tabel di atas, terdapat 18 mahasiswa atau 12% dari seluruh angkatan yang memiliki tingkat motivasi belajar yang rendah, 107 mahasiswa atau 72% memiliki tingkat motivasi belajar tinggi, dan 23 mahasiswa atau 16% memiliki motivasi belajar yang rendah.

## 2. Analisis *Structural Equation Modeling* (SEM)

Penelitian ini menggunakan analisis PLS-SEM (*Partial Least Squares-Structural Equation Modeling*) yang terdiri dari dua sub-model, yaitu *measurement model* atau *outer model* dan *structural model* atau *inner model*. *Measurement model* menunjukkan kemampuan variabel *manifest* atau *observed* untuk merepresentasikan variabel laten untuk diukur, sedangkan *structural model* menunjukkan kekuatan estimasi antarvariabel laten atau konstruk.

Pengukuran model struktural dalam penelitian ini dilakukan melalui *Confirmatory Factor Analysis (CFA)* untuk menguji dimensionalitas suatu konstruk laten pada setiap variabel yang diteliti, baik *exogenous latent variable* maupun *endogenous latent variable*. Indikator-indikator pembentuk konstruk laten dalam penelitian ini berbentuk multidimensional dan bersifat reflektif sehingga pengujian validitas dan reliabilitas konstruk dilakukan melalui *First-order Confirmatory Factor Analysis*. Analisis dilakukan dengan menggunakan bantuan software SmartPLS. Setelah dilakukan *calculate -> PLS Algorithm*, output koefisien jalur yang dihasilkan seperti pada gambar 4.3.



Gambar 4.3 Koefisien Jalur Model Struktural

Output koefisien jalur pada gambar 4.3 ketika dievaluasi menunjukkan bahwa terdapat dua indikator yang mempunyai *loading factor* di bawah 0,7. Indikator-indikator yang memiliki  $<0,7$  tersebut adalah variabel motivasi belajar meliputi minat terhadap masalah dan senang bekerja mandiri. Sedangkan indikator yang lain yakni

pada variabel *Fear of Missing Out* (FoMO) kecemasan, kekhawatiran dan ketakutan memiliki nilai di atas 0,7 dan untuk motivasi belajar indikator tekun mengerjakan tugas, dapat mempertahankan pendapat, tidak mudah melepaskan hal yang diyakini, ulet menghadapi kesulitan, dan cepat bosan pada hal-hal yang bersifat mekanis juga di atas 0,7 yang berarti setiap indikator mampu merefleksikan variabelnya.

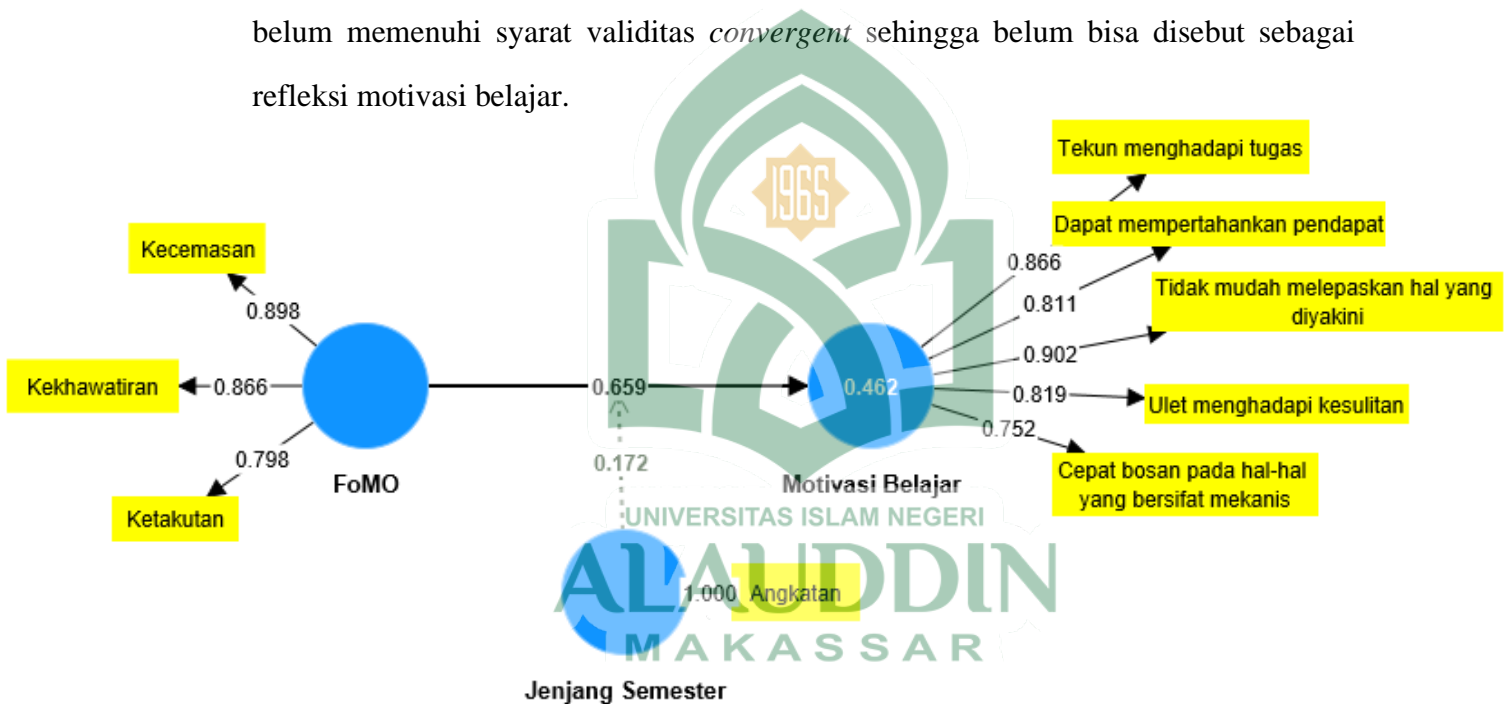
	Outer loadings
Angkatan <- Jenjang Semester	1,000
Cepat bosan pada hal-hal yang bersifat mekanis <- Motivasi Belajar	0,756
Dapat mempertahankan pendapat <- Motivasi Belajar	0,827
Kecemasan <- FoMO	0,879
Kekhawatiran <- FoMO	0,877
Ketakutan <- FoMO	0,818
Minat terhadap masalah <- Motivasi Belajar	0,666
Senang bekerja mandiri <- Motivasi Belajar	0,626
Tekun menghadapi tugas <- Motivasi Belajar	0,816
Tidak mudah melepaskan hal yang diyakini <- Motivasi Belajar	0,853
Ulet menghadapi kesulitan <- Motivasi Belajar	0,763
Jenjang Semester x FoMO -> Jenjang Semester x FoMO	1,000

Tabel 4.11 *Outer loadings*

Berdasarkan hasil output koefisien jalur pada tabel 4.11, menunjukkan bahwa terdapat nilai *outer loadings* di bawah 0,7 sehingga indikator-indikator tersebut harus di-*drop* dari diagram penelitian berikutnya karena akan mempengaruhi hasil akhir di mana akan ada yang tidak memenuhi syarat validitas dan reabilitas instrumen. Berikut *list* nilai *outer loadings* setiap indikator.

Pada variabel FoMO, ada tiga indikator yakni kecemasan bernilai 0,879, dan kekhawatiran bernilai 0,877 serta ketakutan bernilai 0,818 yang berarti memenuhi persyaratan validitas *convergent*. Sedangkan pada variabel motivasi belajar, indikator

cepat bosan pada hal-hal yang bersifat mekanis bernilai 0,756, dapat mempertahankan pendapat 0,827, tekun menghadapi tugas 0,816, tidak mudah melepaskan hal yang diyakini 0,853, ulet menghadapi kesulitan 0,763. Di mana kelima indikator ini memiliki outer loading di atas 0,70 yang juga berarti memenuhi persyaratan validitas *convergent*. Adapun pada indikator minat terhadap masalah memiliki nilai 0,666 dan senang bekerja mandiri 0,626 berada di bawah 0,70 yang berarti bahwa indikator ini belum memenuhi syarat validitas *convergent* sehingga belum bisa disebut sebagai refleksi motivasi belajar.



Gambar 4.4 Koefisien Jalur Model Struktural Model Fit

Setelah indikator-indikator yang memiliki nilai  $< 0,7$  dihapus, selanjutnya di-*calculate* melalui PLS Algorithm kembali sehingga menghasilkan output seperti pada gambar 4.3. Gambar ini menunjukkan bahwa output koefisien jalur fit setelah beberapa indikator yang sebelumnya memiliki *outer loadings* di bawah 0,7 di-*drop out* dari diagram karena akan mempengaruhi nilai *outer loadings* sehingga tidak valid. *Output*

koefisien jalur tersebut selanjutnya dievaluasi melalui *measurement model* atau *outer model* dan *structural model* atau *inner model* serta melakukan pengujian hipotesis.

a. Evaluasi *Outer Model* atau *Measurement Model*

*Outer Model* atau *Measurement Model* berfungsi lebih ke arah uji validitas dan reliabilitas. Sedangkan *inner model* lebih ke arah regresi yaitu untuk menilai pengaruh satu variabel terhadap variabel lainnya. Tahap-tahap dalam analisis SmartPLS mengevaluasi model *outer* reflektif menggunakan 4 kriteria yaitu menguji validitas dan reliabilitas variabel dengan melihat *Cronbach's Alpha*, *Composite Reliability*, dan *Average Variance Extranced* (AVE) pada masing-masing variabel.

Tahap-tahap dalam analisis SmartPLS mengevaluasi model *outer* reflektif menggunakan 4 kriteria yaitu menguji validitas dan reliabilitas variabel dengan melihat *Cronbach's Alpha*, *Composite Reliability*, dan *Average Variance Extranced* (AVE) pada masing-masing variabel. Empat kriteria pengujian sebagai berikut :

- 1) *Convergent validity* : Indikator dianggap valid apabila nilai koefisien  $> 0,70$ . *Loading factor* pada penelitian ini semua variabel indikatornya sudah memiliki nilai  $> 0,70$ . Hal ini berarti indikator dapat dianggap valid.
- 2) *Discriminant Validity* : Variabel dikatakan valid apabila nilai *cross loading* lebih besar dari  $>0,70$ .
- 3) *Composite Reliability* : Variabel dikatakan *reliable* apabila *Composite Reliability* dari masing-masing variabel nilainya  $> 0,70$
- 4) *Cronbach's Alpha* : Variabel dikatakan *reliable* apabila *Cronbach's Alpha* dari masing-masing variabel nilainya  $> 0,70$

a) Evaluasi nilai *loading factor*

Nilai *loading factor* yang dihasilkan pada tabel berikut semuanya sudah memiliki *loading factor* di atas 0,70. Nilai *loading factor* tersebut yang ketika dikuadratkan dinamakan *communality*. Nilai *communality* digunakan untuk mengukur seberapa baik variabel laten dalam menjelaskan variabel indikatornya. Nilai *loading* >0,70 berarti nilai *communality*  $\geq 0,5$  yang berarti paling sedikit 50% variasi suatu item atau indikator telah dijelaskan oleh variabel latennya. Berikut ringkasan hasil pengujian *outer loadings*.

	Outer loadings
Angkatan <- Jenjang Semester	1,000
Cepat bosan pada hal-hal yang bersifat mekanis <- Motivasi Belajar	0,752
Dapat mempertahankan pendapat <- Motivasi Belajar	0,811
Kecemasan <- FoMO	0,898
Kekhawatiran <- FoMO	0,866
Ketakutan <- FoMO	0,798
Tekun menghadapi tugas <- Motivasi Belajar	0,866
Tidak mudah melepaskan hal yang diyakini <- Motivasi Belajar	0,902
Ulet menghadapi kesulitan <- Motivasi Belajar	0,819
Jenjang Semester x FoMO -> Jenjang Semester x FoMO	1,000

Tabel 4.12 Nilai *loading factor*

Pada tabel di atas, sudah terlihat bahwa tidak ada lagi indikator yang memiliki *outer loadings* di bawah 0,70. Baik itu pada indikator FoMO maupun motivasi belajar. Ada dua indikator yang dihilangkan pada motivasi belajar yakni minat terhadap masalah dan senang bekerja mandiri. Artinya, nilai-nilai pada setiap indikator ini sudah bisa dilanjutkan untuk analisis selanjutnya.

b) Evaluasi nilai *Average Variance Extracted* (AVE)

*Average Variance Extracted* (AVE) merupakan suatu nilai yang mengukur validitas konvergen dari suatu variabel laten. Nilai AVE >0,50 dapat diterima. Nilai AVE >0,50 dapat diartikan lebih dari 50% variance dari indikator-indikator telah diserap oleh variabel latennya.

<b>Konstruk</b>	<b>Indikator</b>	<b>Loading factor</b>	<b>Average variance extracted (AVE)</b>
FoMO	Kecemasan	0,898	0,731
	Ketakutan	0,866	
	Kekhawatiran	0,798	
Motivasi belajar	Tekun menghadapi tugas	0,866	0,692
	Dapat mempertahankan pendapat	0,811	
	Tidak mudah melepaskan hal yang diyakini	0,902	
	Ulet menghadapi kesulitan	0,819	
	Cepat bosan pada hal-hal yang bersifat mekanis	0,752	

Tabel 4.13 Nilai *Average variance extracted* (AVE)

Berdasarkan hasil pengujian nilai AVE pada tabel 4.5, diketahui untuk variabel FoMO memiliki nilai 0,731 dari seluruh kalkulasi pada semua indikator kecemasan yang memiliki loading factor 0,898, ketakutan yang memiliki loading factor 0,866 dan kekhawatiran yang memiliki loading factor 0,798. Adapun motivasi belajar memiliki loading factor 0,866 untuk indikator tekun menghadapi tugas, 0,811 pada indikator dapat mempertahankan pendapat, 0,902 pada indikator



tidak mudah melepaskan hal yang diyakini, 0,819 pada indikator ulet menghadapi kesulitan, dan 0,752 pada indikator cepat bosan pada hal-hal yang bersifat mekanis sehingga didapatkanlah nilai *Average variance extracted (AVE)* yakni 0,692, dimana seluruh nilai  $>0,50$  yang berarti *variance* dari indikator-indikator telah diserap oleh variabel latennya  $>50\%$ . Dengan demikian, variabel konstruk laten cukup baik dalam hal mewakili indikator-indikatornya.

c) Evaluasi nilai *composite reliability* dan *Cronbach alpha*

*Composite reliability* digunakan untuk mengevaluasi nilai reliabilitas konsistensi internal (*internal consistency reliability*) suatu variabel, sedangkan *Cronbach alpha* mengukur nilai terendah reliabilitas suatu variabel. Konstruk dinyatakan reliabel jika nilai *Cronbach Alpha* lebih besar dari 0,70. Uji reliabilitas dilakukan dengan melihat nilai *composite reliability* dari blok indikator yang mengukur konstruk. Loading baku absolut bagian luar dengan nilai  $> 0,7$ . Jadi jika  $< 0,7$  maka tidak reliabel. Uji reliabilitas dilakukan untuk membuktikan akurasi, konsistensi, dan ketepatan instrumen dalam mengukur konstruk. Untuk dapat memenuhi reliabilitas yang baik, nilai *composite reliability* dan nilai *cronbach's alpha* harus lebih besar dari 0,70.<sup>79</sup>

Nilai pada *composite reliability* dapat digunakan dalam menguji nilai reliabilitas masing-masing indikator pada suatu variabel. Suatu konstruk dapat dikatakan memiliki nilai reliabilitas yang tinggi jika nilai *composite reliability*  $>0,70$ . Reabilitas berhubungan dengan ketepatan dan ketelitian dari pengukuran. Pengujian realibilitas dilakukan untuk menguji apakah data yang diperoleh dari

---

<sup>79</sup>Chin, W. W. "The Partial Least Squares Approach to Structural Equation Modeling. Modern Methods for Business Research" (1998). h. 295, 336 (10 Maret 2023)

instrumen penelitian menunjukkan konsistensi internal yang memadai. Pengujian realibilitas pada penelitian ini dilakukan dengan melihat nilai *Cronbach's Alpha*.

Adapun hasil pengujian adalah sebagai berikut :

	<i>Cronbach's alpha</i>	<i>Composite reliability (rho_a)</i>	<i>Composite reliability (rho_c)</i>
FoMO	0,826	0,923	0,891
Motivasi Belajar	0,888	0,897	0,918

Tabel 4.14 *Construct reliability and validity*

Berdasarkan data pada semua tabel diatas, dapat diketahui bahwa nilai *Average variance extracted (AVE)* dari variabel *Fear of Missing Out (FoMO)* > 0,5 dengan nilai sebesar 0,731, untuk nilai variabel Motivasi belajar > 0,5 dengan nilai sebesar 0,692. Hal ini menunjukkan bahwa *variance* dari indikator-indikator telah diserap oleh variabel latennya >50%. Dengan demikian, variabel konstruk laten cukup baik dalam hal mewakili indikator-indikatornya dan telah memenuhi syarat reliabilitas sehingga instrumen atau kuesioner yang dirancang telah reliabel.

Selanjutnya, dapat diketahui bahwa nilai *Composite Reliability* dari variabel *Fear of Missing Out (FoMO)* > 0,7 dengan nilai sebesar 0,891, untuk variabel motivasi belajar memiliki nilai > dari 0,7 yaitu 0,981. Hal ini menunjukkan bahwa setiap variabel telah memiliki *Composite Reliability* > 0,70, menunjukkan bahwa semua variabel tersebut reliabel atau telah memenuhi syarat reliabilitas sehingga instrumen atau kuesioner yang ditrancang telah reliabel.

Uji reliabilitas *Composite Reliability* diatas dapat diperkuat dengan menggunakan nilai *Cronbach's Alpha*. Suatu variabel dapat dikatakan reliabel apabila memiliki *Cronbach's Alpha* > 0,70. Berdasarkan data pada tabel di atas, dapat diketahui bahwa nilai *Cronbach's Alpha* dari variabel *Fear of Missing Out*

(FoMO) > 0,7 dengan nilai sebesar 0,923, untuk variabel motivasi belajar memiliki nilai > dari 0,7 yaitu 0,897. Hal ini menunjukkan bahwa setiap variabel telah memiliki *Cronbach's Alpha* > 0,70, menunjukkan bahwa semua variabel tersebut reliabel. Untuk melihat keterandalan dari instrumen, berdasarkan pedoman dari Sugiyono pada tabel 3.4, maka instrumen di atas dapat diinterpretasikan kuat dan sangat kuat.

d) Evaluasi *Discriminant validity*

Evaluasi validitas diskriminan dilakukan untuk menguji sejauh mana suatu konstruk benar-benar berbeda dari konstruk lain. Pengujian *discriminant validity* dalam penelitian ini dilakukan dengan melihat *cross loading* pada korelasi masing-masing item dengan kostruknya. Hasil pengujian validitas diskriminan dapat dilihat melalui *output* SmartPLS terkait *discriminant validity (cross loading)* seperti pada tabel di bawah ini.

	Heterotrait-monotrait ratio (HTMT)
Jenjang Semester <-> FoMO	0,085
Motivasi Belajar <-> FoMO	0,657
Motivasi Belajar <-> Jenjang Semester	0,272

Tabel 4.15 Nilai *Heterotrait-Monotrait Ratio* (HTMT)

Berdasarkan tabel 4.15 dihasilkan *Heterotrait-Monotrait Ratio* (HTMT) untuk hubungan jenjang semester dan FoMO yakni 0,085, motivasi belajar dan FoMO 0,657, dan hubungan motivasi belajar dan FoMO sebesar 0,272 yang berarti tidak lebih dari 0,90 sehingga memenuhi syarat validitas *discriminant*. Sedangkan nilai *cross loading* yang dihasilkan, semua indikator memiliki nilai *cross loading* >0,70 dan harus lebih besar dibanding variabel lain.

	FoMO	Jenjang Semester	Motivasi Belajar	Jenjang Semester x FoMO
Angkatan	-0,041	1,000	-0,218	0,066
Cepat bosan pada hal-hal yang bersifat mekanis	0,535	-0,221	0,752	0,054
Dapat mempertahankan pendapat	0,702	0,057	0,811	-0,188
Kecemasan	0,898	-0,024	0,697	-0,124
Kekhawatiran	0,866	0,031	0,457	-0,234
Ketakutan	0,798	-0,144	0,356	-0,259
Tekun menghadapi tugas	0,454	-0,270	0,866	0,091
Tidak mudah melepaskan hal yang diyakini	0,469	-0,337	0,902	0,119
Ulet menghadapi kesulitan	0,364	-0,181	0,819	0,049
Jenjang Semester x FoMO	-0,219	0,066	0,018	1,000

Tabel 4.16 Nilai *Cross loadings*

Dapat dilihat dari tabel 4.16, untuk indikator cepat bosan pada hal-hal yang bersifat mekanis nilai yang paling besar adalah 0,752 yang berada pada variabel motivasi belajar. Dapat mempertahankan pendapat nilai yang paling besar adalah 0,811 yang juga berada pada variabel motivasi belajar. Kecemasan nilai yang paling besar adalah 0,898 yang berada pada variabel FoMO. Kekhawatiran nilai yang paling besar adalah 0,866 yang berada pada variabel FoMO, dan nilai yang paling besar pada ketakutan adalah 0,798 yang berada pada variabel FoMO. Tekun menghadapi tugas memiliki nilai terbesar di motivasi belajar yakni 0,866, tidak mudah melepaskan hal yang diyakini berada pada motivasi belajar dengan nilai 0,902. Ulet menghadapi kesulitan memiliki nilai terbesar 0,819 yang berada di variabel motivasi belajar. Dengan demikian, semua item yang terdapat dalam kuesioner/instrumen memiliki validitas diskriminan yang baik.

b. Pengujian hipotesis

Berdasarkan olah data yang dilakukan, hasilnya dapat digunakan untuk menjawab hipotesis pada penelitian ini dilakukan dengan melihat *T Statistics* dan *P Values*. Hipotesis dinyatakan diterima apabila  $P \text{ Value} < 0,05$ . Pada program SmartPLS hasil uji hipotesis dapat dilihat melalui hasil *Calculate* -> *PLS Algorithm* dengan melihat nilai *R-Square* dan *f-Square* pada aplikasi SmartPLS. Adapun hasil pengujian hipotesis terkait pengaruh dapat dilihat melalui nilai *Path Coefficient* pada output dari *Calculate* -> *Bootstrapping*.

Model struktural dalam PLS dievaluasi dengan menggunakan  $R^2$  untuk variabel dependen dan nilai koefisien *path* untuk variabel independen yang kemudian dinilai signifikansinya berdasarkan nilai *T-statistic* setiap *path*.

Besarnya *coefficient determination* ( $R\text{-square}/R^2$ ) digunakan untuk mengukur seberapa banyak variabel dependen dipengaruhi oleh variabel lainnya. Chin menyebutkan hasil  $R^2$  sebesar 0,67 ke atas untuk variabel laten dalam model *structural* mengidentifikasi pengaruh variabel *independent* (yang mempengaruhi) terhadap variabel dependen (yang dipengaruhi) termasuk dalam kategori baik. Sedangkan jika hasilnya sebesar 0,33-0,67 maka termasuk kategori sedang, dan jika hasilnya sebesar 0,19-0,33 maka termasuk dalam kategori lemah. Berdasarkan pengolahan data yang telah dilakukan dengan menggunakan smartPLS 4.0 diperoleh nilai *R-Square* sebagai berikut:

	R-square	R-square adjusted
Motivasi Belajar	0,462	0,450

Tabel 4.17 *Coefficient Determination* ( $R^2$ )

Tabel R-Square digunakan untuk melihat besarnya pengaruh variabel *Fear of Missing Out* (FoMO) terhadap motivasi belajar dengan nilai sebesar 0,462 dan *R-Square adjusted* 0,450 sehingga dinyatakan pengaruh FoMO terhadap motivasi belajar memiliki nilai sedang.

Adapun untuk uji Kebaikan Model (*Goodness of Fit*), Penilaian *good of fit* diketahui dari nilai *Q-square*. Nilai *Q-Square* memiliki arti sama dengan *coefficient determination* (*R-Square*) pada analisis regresi, dimana semakin tinggi *Q-Square*, maka model dapat dikatakan semakin baik atau semakin fit dengan data. Adapun hasil penghitungan dari *Q-Square* sebagai berikut :

$$\begin{aligned}
 Q\ Square &= 1 - [(1 - R^2_1) \times (1 - R^2_2)] \\
 &= 1 - [(1 - 0,466) \times (1 - 0,454)] \\
 &= 1 - (0,534 \times 0,546) \\
 &= 1 - 0,29 \\
 &= 0,71
 \end{aligned}$$

Berdasarkan hasil perhitungan diatas, diperoleh nilai *Q-Square* sebesar 0,71 atau 71 %. Hal ini menunjukkan besarnya keragaman dari data penelitian yang dapat diajukan oleh model penelitian sebesar 71%, sedangkan sisanya sebesar 29% dijelaskan oleh faktor lain yang berada diluar model penelitian ini.

	Original sample (O)	Sample mean (M)	Standard deviation (STDEV)	T statistics ( O/STDEV )	P values	Keterangan
FoMO -> Motivasi Belajar	0,659	0,661	0,046	14,248	0,000	Positif dan Signifikan
Jenjang Semester -> Motivasi Belajar	-0,202	-0,207	0,057	3,523	0,000	Negatif dan Signifikan

Jenjang Semester x FoMO -> Motivasi Belajar	0,172	0,175	0,055	3,106	0,002	Positif dan Signifikan
---	-------	-------	-------	-------	-------	------------------------

Tabel 4.18 Hasil Pengujian Hipotesis

Tabel 4.18 menunjukkan pengaruh *Fear of Missing Out* (FoMO) terhadap motivasi belajar Mahasiswa jurusan PAI dengan jenjang semester sebagai variabel moderator. Adapun hipotesis yang diajukan sebagai berikut:

1. Terdapat pengaruh *Fear of Missing Out* (FoMO) terhadap motivasi belajar mahasiswa jurusan PAI Fakultas Tarbiyah dan Keguruan UIN Alauddin Makassar angkatan 2020, 2021, dan 2022. Berdasarkan tabel variabel *Fear of Missing Out* (FoMO) berpengaruh positif terhadap motivasi belajar yang dilihat dari sampel asli sebesar 0.659, dan p-values sebesar 0,000 yang lebih kecil dari 0,05 dengan hasil tersebut menunjukkan bahwa hipotesis pertama dalam penelitian ini diterima.
2. Jenjang semester mempengaruhi besar kecilnya pengaruh *Fear of Missing Out* (FoMO) terhadap motivasi belajar mahasiswa jurusan PAI Fakultas Tarbiyah dan Keguruan UIN Alauddin Makassar. Berdasarkan tabel variabel jenjang semester menjadi variabel moderasi antara *Fear of Missing Out* (FoMO) terhadap motivasi belajar berpengaruh positif yang dilihat dari sampel asli sebesar 0.172, dan p-values sebesar 0,002 yang lebih kecil dari 0,05 dengan hasil tersebut menunjukkan bahwa hipotesis ketiga dalam penelitian ini diterima.

## **B. Pembahasan**

### **1. Pengaruh *Fear of Missing Out* (FoMO) terhadap Motivasi Belajar Mahasiswa Jurusan PAI Fakultas Tarbiyah dan Keguruan UIN Alauddin Makassar**

Dari hasil uji hipotesis, diketahui bahwa nilai P-Values yang membentuk pengaruh *Fear of Missing Out* (FoMO) terhadap motivasi belajar adalah sebesar 0,000 dan nilai sampel asli sebesar 0,659. Pengujian memberikan hasil yang signifikan sehingga dapat disimpulkan bahwa *Fear of Missing Out* (FoMO) berpengaruh positif dan signifikan terhadap motivasi belajar. Dari kesimpulan tersebut dapat diartikan bahwa semakin tinggi *Fear of Missing Out* (FoMO), maka motivasi belajar mahasiswa akan meningkat atau sebaliknya, semakin rendah *Fear of Missing Out* (FoMO), maka semakin rendah pula motivasi belajar mahasiswa.

Pengaruh FoMO terhadap motivasi belajar sebesar 0,659 yang artinya jika FoMO meningkat satu satuan unit maka motivasi belajar dapat meningkat sebesar 65,9%. Pengaruh ini bersifat positif, artinya semakin besar FoMO mahasiswa, semakin besar pula motivasi belajarnya. Signifikan, artinya ada hubungan yang dapat digeneralisasikan yakni pengaruh *Fear of Missing Out* (FoMO) terhadap motivasi belajar berlaku ke semua mahasiswa PAI angkatan aktif.

Pengaruh FoMO mahasiswa PAI sebagian besar berada di tingkat sedang. Tingkat FoMO yang sedang ini mengindikasikan bahwa secara keseluruhan mahasiswa merasakan FoMO yang baik, tidak terlalu tinggi dan tidak terlalu rendah. Hal ini terlihat dari hasil pernyataan kuesioner pada aspek *self* dan *readiness* dengan indikator ketakutan, kekhawatiran dan kecemasan dirasakan oleh mahasiswa PAI ketika



ketinggalan informasi sehingga menimbulkan motif pada dirinya untuk juga mencari tahu apa yang dilakukan orang lain, namun rasa itu masih bisa dikendalikan.

Di antara ketiga indikator *Fear of Missing Out* (FoMO) yang paling besar pengaruhnya adalah kecemasan. Kecemasan diartikan sebagai respon seseorang terhadap sesuatu yang tidak menyenangkan ketika seseorang sedang terhubung atau tidak terhubung pada suatu kejadian, pengalaman, serta percakapan dengan pihak lain. Sedangkan pada indikator motivasi belajar yang paling besar pengaruhnya adalah tidak mudah melepaskan hal yang diyakini. Artinya, ia percaya dengan apa yang dikerjakannya atau teguh pendirian. Meskipun ada rasa khawatir, cemas dan ketakutan, motivasi belajar mahasiswa tetap stabil.

*Fear of Missing Out* (FoMO) disebut sebagai suatu kecemasan sosial yang lahir dari kemajuan teknologi, informasi dan keberadaan media sosial yang kian meningkat. Saat ini, berbagai macam bentuk informasi dapat diperoleh melalui internet, salah satunya adalah informasi sosial dimana internet memberikan fasilitas bagi individu untuk terhubung dengan lingkungan sosialnya dan dapat melakukan komunikasi tanpa harus bertatap muka<sup>80</sup>. Adanya aplikasi media sosial di internet yang saat ini tersedia dalam berbagai macam bentuk, sehingga dapat memenuhi individu agar tetap terhubung dengan lingkungan sosialnya serta melakukan komunikasi tanpa harus bertatap muka.

Sebagaimana kebanyakan mahasiswa saat ini, baru akan berkembang setelah melihat orang lain berkembang. Ia mudah terpengaruh oleh aktivitas orang lain dengan melihatnya secara langsung ataupun pada dunia maya. Contoh, seorang temannya

---

<sup>80</sup>Lihat Abel, Cheryl & Sarah, 2016. <http://repository.untag-sby.ac.id/8350/3/Bab%202%20-%20Kajian%20Pustaka-dikonversi.pdf>

mendapatkan nilai ujian yang memuaskan sedangkan ia tidak, maka ia memiliki perasaan khawatir sehingga mendorong dirinya untuk lebih giat belajar, atau ketika ada tugas, barulah mengerjakannya ketika sudah tiba waktu *deadline*, maka ia akan memakai ‘sistem kebut semalam’ untuk menyelesaikannya karena takut tidak mendapatkan nilai seperti teman-temannya yang lain.

Adanya *Fear of Missing Out* (FoMO) pada mahasiswa jurusan Pendidikan Agama Islam (PAI), sebagaimana yang dijelaskan pada kajian teoretis pada bab II, Przyblyski, Murayama, DeHaan, dan Gladwell mendefinisikan *Fear of Missing Out* (FoMO) merupakan ketakutan akan kehilangan momen berharga individu atau kelompok lain dimana individu tersebut tidak dapat hadir di dalamnya dan ditandai dengan keinginan untuk tetap terhubung dengan apa yang orang lain lakukan melalui internet atau dunia maya.

*Fear of Missing Out* (FoMO) bukan hanya terjadi karena adanya stimulus dari media sosial yang ketika seseorang tidak bisa mengendalikan rasa ingin tahunya terhadap postingan-postingan yang di *upload* orang lain, maka akan timbul rasa khawatir atau cemas pada dirinya sendiri apabila ia tidak turut menikmati momen yang dialami orang lain, melainkan istilah FoMO merujuk kepada “takut ketinggalan”. Namun FoMO semakin meningkat dengan adanya media sosial. Itulah mengapa, FoMO bisa saja terjadi di semua usia, gender, dan variabel lainnya. Hal ini sebagaimana diungkapkan Andrew K. Przyblyski pada kajian teoretis bahwa FoMO disebabkan oleh perasaan tidak puas dan tidak bahagia dengan diri sendiri. Kecemasan yang timbul karena takut tertinggal dalam semua aspek kehidupan juga menjadi bagian dari FoMO termasuk dapat mempengaruhi motivasi belajar.

Secara aspek komunikasi akan menimbulkan keterbukaan secara pola pikir, informasi dan wawasan, dalam bermedia sosial terlebih terdampak FoMO ini akan menunjukkan perasaan dan simpatisan dari apa yang dilihatnya. Konsepsi diri pada FoMO akan mendukung terpenuhnya kebutuhan baik dirasakan secara pribadi maupun khalayak luas, yang diimplikasikan melalui sikap-sikap positif dengan keselarasan. Media sosial menjadi perangkat bantuan dalam komunikasi bisa secara personal, maupun khalayak luas, maka bisa juga gabungan antara interpersonal dan massa tergantung kebutuhan dan tujuan komunikasi tersebut.

*Fear of Missing Out* (FoMO) ini akan menjadi maksimal jika keaktifannya di dunia maya tersebut jika diasiasi langkah positif, bukan hanya gelisah karena merasa minder tanpa aksi, cemas karena kurang percaya diri, ketakutan akan kurang *update*. Namun, akan jauh lebih baik apabila dialihkan dengan kegelisahan yang memotivasi untuk terus meningkatkan kualitas diri. Ketakutan belum *update* hal ini bisa diasiasi dengan membuat konten-konten menarik dan positif. Kecemasan tidak bisa bergabung dengan teman-teman akan berubah menjadi positif jika seseorang membuat suatu kegiatan yang menarik dan mengundangnya. Kegelisahan karena merasa tidak percaya diri dapat dijadikan batu loncatan dalam melangkah dengan mengenali kelebihan dan kekurangan diri terlebih dahulu yang akan menjadi modal awal dalam melangkah.

Mencoba suatu hal dan tantangan baru, ini akan melatih pribadi yang memiliki ketakutan, kecemasan, dan kegelisahan dengan memulai suatu hal dan tantangan yang mengasah kreatifitas, ketanggapan, kekuatan mental dan komunikasi baik melalui media sosial maupun lingkungan nyata. FoMO akan menjadi luar biasa jika bisa memanfaatkan dampak tersebut untuk menggali potensi kita baik untuk diri kita maupun bagi orang lain.

Adapun motivasi belajar mahasiswa PAI sebagian besar berada dalam kategori sedang. Artinya, bahwa tenaga yang menggerakkan dan mengarahkan aktivitas belajar siswa dalam usaha pencapaian tujuan belajar dengan indikator meliputi tekun menghadapi tugas, ulet menghadapi kesulitan, cepat bosan pada tugas-tugas rutin atau hal-hal yang bersifat mekanis, dapat mempertahankan pendapatnya, tidak mudah melepaskan hal yang diyakininya, cukup berjalan optimal, sebab walaupun ada yang memiliki motivasi belajar yang rendah tetapi komposisinya dengan mereka yang memiliki motivasi belajar yang tinggi hampir seimbang.

Adanya motivasi belajar ini menunjukkan bahwa adanya daya atau energi penggerak dari dalam diri mahasiswa untuk belajar. Mahasiswa yang memiliki motivasi kuat akan mempunyai banyak dorongan yang dimiliki untuk melakukan kegiatan belajar demi mencapai hasil belajar yang optimal. Oleh karena itu, sesuai dengan kajian teoretis pada bab II bahwa menurut Sadirman, motivasi belajar adalah dorongan dalam kegiatan belajar, motivasi dapat dikatakan sebagai keseluruhan daya penggerak di dalam diri siswa yang menimbulkan, menjamin kelangsungan dan memberikan arah kegiatan belajar, sehingga diharapkan tujuan dapat tercapai.

Pada teori kebutuhan hirarki Maslow, mengemukakan tentang kebutuhan dasar manusia yang kemudian disusun menjadi bentuk tingkatan kebutuhan. Maslow memberikan kesimpulan bahwa kebutuhan pada tingkat selanjutnya bisa dicapai apabila kebutuhan di tingkat bawah tercapai. Menurut Maslow, seorang manusia harus memenuhi kebutuhannya yang paling rendah, barulah naik ke jenjang lebih tinggi, dan seterusnya hingga ia bisa mengaktualisasikan diri. Orang dengan aktualisasi diri yang baik sangatlah mandiri, dan menjadi privat ketika membahas tentang lingkungan dan

budaya mereka, khususnya perkembangan diri dalam potensi dan *inner resources* pada dirinya.

Kelima hierarki kebutuhan itulah yang menjadi struktur kunci Maslow dalam menjelaskan manusia. Konsep fundamental dari pendirian teori Maslow adalah manusia dimotivasi oleh sejumlah kebutuhan dasar yang bersifat sama untuk seluruh spesies, tidak berubah, dan berasal dari sumber genetik atau naluriah. Menurutnya, kebutuhan juga bersifat psikologis, bukan semata-mata fisiologis. Sebab, kebutuhan inilah yang menjadi inti dari kodrat manusia. Teori motivasi Maslow ini berguna untuk memberikan argumen yang kuat dalam penggunaan struktur kebutuhan sebagai penggerak motivasi manusia secara menyeluruh.<sup>81</sup>

Sedangkan menurut Santrock, motivasi adalah proses memberi semangat, arah dan kegigihan perilaku. Perilaku dalam motivasi adalah memiliki penuh energi, terarah dan bertahan lama, dalam kegiatan belajar, maka motivasi dapat dikatakan sebagai keseluruhan daya penggerak di dalam diri siswa yang menimbulkan kegiatan belajar, yang menjamin kelangsungan dari kegiatan belajar dan memberi arah pada kegiatan belajar, sehingga tujuan yang dikehendaki subjek belajar itu dapat tercapai.

Motivasi belajar merupakan dorongan yang kuat untuk belajar. Ia adalah daya penggerak di dalam diri mahasiswa yang memberikan arah untuk belajar sehingga tujuan yang diinginkan dapat tercapai. Motivasi dapat dirangsang oleh faktor dari luar, tetapi sesungguhnya motivasi itu telah ada dan tumbuh di dalam diri seseorang. Dari sini dapat dijelaskan bahwa keberadaan motivasi belajar menjadi penting bagi peserta

---

<sup>81</sup>Siti Muazaroh dan Subaidi, "Kebutuhan Manusia dalam Pemikiran Abraham Maslow" Al-Mazahib7, no. 1 (2019) h. 24

didik. Motivasi yang dimiliki seseorang mampu menjamin keberhasilan atas penyesuaian kemampuan masing-masing.

*Self* dan *readiness* merupakan aspek *Fear of Missing Out* (FoMO). *Self* adalah kelengkapan psikologis yang memungkinkan refleksi diri berpengaruh terhadap pengalaman kesadaran, yang mendasari semua jenis persepsi, kepercayaan, dan perasaan tentang diri sendiri serta yang memungkinkan orang untuk meregulasi perilakunya sendiri.<sup>82</sup> Seseorang akan tertarik pada apa pun yang terkait dengan diri sendiri dan mempunyai perhatian besar terhadap informasi-informasi yang relevan dengan diri kita. Adanya aspek ini menjadikan orang dapat mengalami perasaan ingin diakui, dilihat, dan mencari kebahagiaan sehingga melakukan cara yang dapat menunjukkan eksistensi dirinya.

Sedangkan *readiness* berhubungan dengan teori *Self Consistency Theory*, yakni suatu teori yang dikemukakan oleh Swann dkk, mengatakan bahwa orang itu lebih suka mencari informasi sosial yang memperkuat konsep dirinya (self verification). Jadi, informasi yang sesuai dengan konsep diri seseorang akan dinilai lebih bernilai dan akurat. Berkaitan pula dengan *Self Enhancement Theory* yang masih dikemukakan oleh Swann pula, bahwa orang itu akan dan lebih suka mendapatkan umpan balik positif yang dapat meningkatkan harga dirinya meskipun bertentangan dengan konsep dirinya.<sup>83</sup>

Berangkat dari dua teori ini, maka dapat disimpulkan bahwa lingkungan sosial sangat mempengaruhi eksistensi diri. Ketika seseorang dapat mengendalikan dirinya

---

<sup>82</sup>Agus Abdul Rahman, *Psikologi Sosial: Integrasi Pengetahuan Wahyu dan Pengetahuan Empirik* (Cet. III: Jakarta; Rajawali Pers, 2017) h. 46

<sup>83</sup> Agus Abdul Rahman, *Psikologi Sosial: Integrasi Pengetahuan Wahyu dan Pengetahuan Empirik*. h. 66

secara positif, maka akan terbentuk hal yang positif pula. Ketika seseorang dapat mengelola rasa kekhawatiran, ketakutan dan kecemasan pada dirinya menjadi sesuatu yang positif maka akan mendorong seseorang untuk melakukan kebaikan pula. Sebagaimana anjuran dalam al-Qur'an pula untuk ber-*fastabiqulkhairat*, maka berlomba-lomba dalam kebaikan itu diperbolehkan apalagi berlomba-lomba dalam hal menuntut ilmu.

Fenomena *Fear of Missing Out* (FoMO) juga berkaitan dengan penggunaan media sosial, dan media sosial memiliki dampak positif dan negatif tergantung pada kebijakan seseorang dalam menggunakannya. Secara teoritis, Przyblyski, Murayama, DeHaan dan Gladwell mendefinisikan *Fear of Missing Out* (FoMO) sebagai ketakutan akan kehilangan momen berharga individu atau kelompok lain dimana individu tersebut tidak dapat hadir di dalamnya dan ditandai dengan keinginan untuk tetap terhubung dengan apa yang orang lain lakukan melalui internet atau dunia maya. Secara lebih sederhananya, *Fear of Missing Out* (FoMO) dapat diartikan sebagai ketakutan ketinggalan hal-hal menarik dan perasaan takut dianggap tidak eksis dan *up to date*.<sup>84</sup>

Seseorang akan mengalami FoMO dimulai dari mengikuti status-status orang lain yang muncul dari akun media sosialnya selain itu juga berada di masa tertentu harus memeriksa akun media sosial. Hal ini sama seperti yang dinyatakan oleh Fuster, Chammarro, dan Orbest di tahun 2017 bahwasanya FoMO belum pasti menjadi sebuah fenomena eksklusif dalam penggunaan media sosial, seseorang yang mengalami FoMO tinggi akan merasa dipaksa untuk memeriksa media sosial lebih sering serta

---

<sup>84</sup><http://repository.untag-sby.ac.id/8350/3/Bab%202%20-%20Kajian%20Pustaka-dikonversi.pdf>

tetap *up date* dengan rencana dan kegiatan teman-temannya. Artinya, ketika menemukan konten yang positif di dunia maya, maka seseorang juga akan termotivasi melakukan hal yang demikian. Ini membuka peluang untuk lebih memperkaya diri dengan pengalaman termasuk dari sisi akademik.

Studi yang dilakukan Pryzbylski mengindikasikan bahwa individu yang rendah akan kepuasan kebutuhan psikologi terhadap kompetensi, otonomi, dan hubungan dengan orang lain dilaporkan memiliki level *Fear of Missing Out* (FoMO) yang tinggi. Tingginya level *Fear of Missing Out* (FoMO) berhubungan dengan rendahnya suasana hati dan kepuasan akan kebutuhan dasar psikologis seseorang untuk kompetensi, otonomi, dan relasi. Hal ini disebabkan *Fear of Missing Out* (FoMO) membuat seseorang tidak mampu untuk mengendalikan ketakutan akan kehilangan suatu hal dalam dirinya, sehingga berdampak pada ketidakmampuan dalam emosi dan perilaku<sup>85</sup>.

Sebuah penelitian tentang Gambaran *Fear of Missing Out* (FoMO) pada Mahasiswa Fakultas Keperawatan yang dilakukan oleh Kintan Komala, dkk pada 2022, menunjukkan bahwa berdasarkan nilai IP/ IPK, hasil penelitian menunjukkan mayoritas berada pada level sedang. Semakin tinggi rentang nilai IP/ IPK nilai rata-rata *Fear of Missing Out* (FoMO) semakin tinggi. Dari penelitian ini dapat diketahui bahwa mahasiswa dengan nilai IP/IPK yang tinggi memiliki nilai rata-rata FoMO yang tinggi, yang mana hal tersebut dapat diasumsikan mahasiswa dengan IPK tinggi menggunakan *smartphone* untuk keseimbangan antara kehidupan akademik dengan sosialnya, sehingga FoMO menjadi mediator antara kebutuhan akademik dengan hubungan sosial mahasiswa.

---

<sup>85</sup>Angga Dwi Putra, “Hubungan Antara Fear of Missing Out dengan Kesejahteraan Psikologis Pengguna Instagram Pada Masa Transisi Menuju Dewasa”, *Skripsi* (Yogyakarta Fakultas Psikologi Universitas Sanata Dharma, 2018), h. 22.



Penggunaan media sosial secara bijak akan berpengaruh secara positif terhadap motivasi belajar mahasiswa. Hal ini memperkuat penelitian yang dilakukan oleh Muhammad Irfan, dkk tentang Pengaruh Penggunaan Media Sosial (Medsos) Secara Positif terhadap Motivasi Belajar Siswa SD Negeri Perumnas Kecamatan Rappocini Kota Makassar. Hasil penelitian tersebut diketahui besarnya nilai korelasi/ hubungan (R) antara kedua variabel yaitu sebesar 0,550 atau sama dengan 55%. Sedangkan koefisien determinasinya (R Square) sebesar 0,303 yang menunjukkan bahwa pengaruh variabel independen (penggunaan media sosial) terhadap variabel dependen (motivasi belajar) adalah sebesar 30,3%.

Kemudian, berdasarkan nilai signifikansi dari tabel 4.8 diperoleh nilai signifikansi sebesar  $0,000 < 0,05$ , dan nilai t diketahui nilai thitung sebesar  $4,615 > t$  tabel 2,009, sehingga dapat disimpulkan bahwa penggunaan media sosial secara bijak berpengaruh terhadap variabel motivasi belajar siswa SD Negeri Perumnas Kecamatan Rappocini Kota Makassar. Selain itu, nilai koefisien regresi bernilai positif yaitu 0,560, sehingga dapat dikatakan bahwa arah pengaruh variabel penggunaan media sosial terhadap variabel motivasi belajar adalah positif.

Penelitian yang sejalan juga adalah penelitian yang dilakukan oleh Permana, mengemukakan bahwa hasil analisis motivasi belajar siswa dengan menggunakan angket motivasi dan dideskripsikan antar kelas perlakuan dengan kelas kontrol, diperoleh rata-rata bahwa kelas perlakuan (80%) cenderung lebih tinggi di banding kelas kontrol (70%), sehingga dapat disimpulkan bahwa terdapat pengaruh penggunaan media sosial sebagai sumber belajar terhadap motivasi belajar.

Hasil penelitian ini sejalan dengan penelitian yang dilakukan oleh Restika dengan judul “Pengaruh Stres Akademik terhadap Motivasi pada Siswa SMA Kota

Bukittinggi dalam Pembelajaran Daring Selama Pandemi Covid-19” yang menunjukkan bahwa terdapat pengaruh stres akademik yang signifikan terhadap motivasi pada siswa SMA dalam pembelajaran daring selama pandemi COVID-19. Stres akademik mempengaruhi motivasi sebesar 7%, sedangkan 93% lainnya dipengaruhi oleh faktor lain yang tidak diteliti dalam penelitian ini. Peserta didik yang mampu mengelola stres yang dimilikinya dengan baik maka akan mampu meningkatkan motivasi belajar yang dimilikinya.<sup>86</sup>

Teori tersebut sejalan dengan penelitian ini yang menyatakan adanya pengaruh positif stres akademik terhadap motivasi belajar daring yang artinya meskipun stres akademik tinggi, apabila mahasiswa mampu mengelolanya maka motivasi belajar daringnya dapat meningkat. Penelitian ini juga sejalan dengan Pratama yang menyatakan bahwa terdapat hubungan signifikan antara motivasi akademik dengan tingkat stres akademik mahasiswa. Selain itu Pusphita, dkk juga mengemukakan bahwa antara stres dengan motivasi belajar mahasiswa terdapat hubungan yang bermakna.

Dengan demikian, stres akademik secara parsial memiliki pengaruh terhadap motivasi belajar daring mahasiswa. Semakin tinggi stres akademik yang dimiliki oleh mahasiswa maka akan semakin tinggi pula motivasi belajar daringnya dan begitu pula sebaliknya. Apabila stres akademik mahasiswa menurun, maka motivasi belajar daring yang dimilikinya juga menurun. Semakin tinggi ekspektasi akademik, tuntutan perkuliahan dan tugas, serta persepsi diri akademik mahasiswa maka semakin tinggi motivasi belajar daring yang dimilikinya.

---

<sup>86</sup>Kinanti Dwi Restika. “Pengaruh Stres Akademik Terhadap Motivasi Pada Siswa SMA Kota Bukittinggi Dalam Pembelajaran Daring Selama Pandemi Covid-19” dalam Guyana, dkk, 2016.

Namun berbeda dengan penelitian yang dilakukan oleh Rizki Setiawan Akbar tentang “Ketakutan Akan Kehilangan Momen (FoMO) pada Remaja Kota Samarinda” yang menyatakan bahwa ketakutan akan kehilangan momen muncul karena tidak terpenuhinya kebutuhan psikologis akan *relatedness*, tidak terpenuhinya kebutuhan psikologis akan *self*. Media sosial dapat menyebabkan seseorang mengalami gejala *Fear of Missing Out* (FoMO) serta dampak yang ditimbulkan dari ketakutan akan kehilangann momen yang dialami seseorang antara lain tidak peduli terhadap diri sendiri dan sekitar, karena sibuk dengan *smartphone*, terganggunya waktu tidur, terganggunya waktu makan, tidak dapat sepenuhnya menikmati kebersamaan di dunia nyata, dan cenderung merasa kurang dengan apa yang telah ia miliki.

Hal ini disebabkan karena intensitas penggunaan media sosial yang tak dapat dikendalikan oleh para remaja yang menjadi informan. Sedangkan pada penelitian ini, mahasiswa PAI UIN Alauddin Makassar sebagian besar sudah bisa mengatur waktunya dengan baik terlihat dari pernyataan kuesioner yang diisi, mereka tetap mengerjakan tugas kuliah dengan sarana media sosial. Mereka mengalami kecemasan ketika kehilangan momen berkumpul dengan teman-temannya, namun di sisi akademik tekun menghadapi tugas dan tidak mudah melepaskan hal yang diyakininya.

Apabila kecanduan internet sehingga mengakibatkan *Fear of Missing Out* (FoMO) tinggi, maka akan menimbulkan dampak negatif pada aspek akademik sebagaimana yang diungkapkan Rizky Fitriannisa Ayuningtyas pada penelitiannya bahwa bentuk-bentuk kecanduan yang sering dialami siswa yaitu kesulitan mengontrol penggunaan internet untuk mencari informasi-informasi terbaru. Dimana siswa sering mengabaikan tugas serta penurunan nilai pada raport. Guru bimbingan dan konseling sangat berperan dalam melakukan konseling individu kepada siswa yang mengalami

kecanduan internet dan FoMO agar siswa tersebut dapat merubah perilakunya menjadi lebih baik.

## **2. Pengaruh *Fear of Missing Out* (FoMO) terhadap Motivasi Belajar Mahasiswa Jurusan PAI Fakultas Tarbiyah dan Keguruan UIN Alauddin Makassar Melalui Jenjang Semester**

Pada variabel jenjang semester memoderasi *Fear of Missing Out* (FoMO) terhadap motivasi belajar, diperoleh nilai sampel asli sebesar 0.172, dengan nilai T-statistik sebesar 3.106, dan p-value sebesar 0.002. Karena nilai t-statistik  $< 1.96$ , dan p-value  $< 0.05$ , menunjukkan jenjang semester merupakan variabel moderator antara *Fear of Missing Out* (FoMO) dan motivasi belajar. Nilai sampel asli adalah positif sehingga jenjang semester akan memperkuat pengaruh *Fear of Missing Out* (FoMO) terhadap motivasi belajar mahasiswa jurusan PAI UIN Alauddin Makassar.

Hal ini disebabkan karena pada usia mahasiswa saat ini, berada pada tahap usia yang disebut *emerging adulthood*. *Emerging adult* merupakan individu yang tengah berada pada usia antara 18 hingga 25 tahun. Tahap perkembangan individu pada usia tersebut diistilahkan sebagai fase *emerging adulthood*, yakni suatu periode transisi ketika individu tidak lagi dapat disebut sebagai remaja (*adolescence*), namun belum dapat pula disebut sebagai dewasa awal (*young adulthood*). Salah satu fitur khas dari *emerging adult* adalah eksplorasi, yang memberikan dampak perubahan pada kehidupan mereka mulai dari bidang percintaan, kerja, serta *worldview*.<sup>87</sup>

---

<sup>87</sup> Ramadhani Lucky Al Kahfi & Dr. Hamidah. "Hubungan Antara Centrality of Religiosity dan Depresi pada Emerging Adult". *Jurnal Psikologi Klinis dan Kesehatan Mental*. h. 20; dikutip dalam Arnett: "The Developmental Context of Substance Use in Emerging Adulthood" *Journal of Drug Issues*, (2005) h. 235-254

Pada tahap usia ini, untuk pertama kalinya individu menghadapi tujuan dan tugas baru yang melibatkan orang lain secara langsung, sehingga dalam tahap ini individu diharapkan bukan hanya mengembangkan dan mencapai tujuan pribadinya namun juga memulai proses perkembangan yang baru dengan berhubungan dengan orang lain.

Berdasarkan hasil penelitian Azka, Firdaus & Kurniadewi di tahun 2018, individu di usia *emerging adulthood* juga memiliki kerentanan tinggi terhadap ketergantungan media sosial karena cenderung kurang stabil dalam mengelola kebutuhan hidup, hubungan interpersonal, serta mengembangkan aspek afektif maupun kognitif. Sehingga, ketika individu mendapat kesulitan dalam proses perkembangannya, individu akan ‘melarikan diri’ melalui pemakaian media sosial yang intensif. Intensitas penggunaan media sosial inilah yang semakin menguatkan pengaruh *Fear of Missing Out* (FoMO) ada pada diri mahasiswa.

Penggunaan media sosial di kalangan mahasiswa tidak terlepas setiap hari mengingat mahasiswa butuh akan informasi baik dalam akademis maupun kebutuhan media sosial yang menjadi bagian dari *lifestyle* mereka. Sehingga tidak dapat dipungkiri bahwa setiap orang yang memiliki *smartphone* cenderung menjadikannya sebuah kebutuhan primer dan mengalami *Fear of Missing Out* (FoMO) akan media sosial. Perbedaan jenjang semester mahasiswa memberikan pengaruh yang bisa memperkuat motivasi belajar disebabkan adanya *Fear of Missing Out* (FoMO) ini.

Penelitian ini menggunakan jenjang semester sebagai variabel moderator, dimana ia berperan untuk memperkuat atau memperlemah pengaruh *Fear of Missing Out* terhadap motivasi belajar. Dari hasil uji hipotesis juga diketahui bahwa nilai P-Values yang membentuk pengaruh jenjang semester terhadap motivasi belajar adalah

sebesar 0,032 dan nilai sampel asli sebesar -0.128. Pengujian memberikan hasil yang signifikan sehingga dapat disimpulkan bahwa jenjang semester berpengaruh negatif dan signifikan terhadap motivasi belajar.

Dari kesimpulan tersebut dapat diartikan bahwa semakin tinggi jenjang semester, maka motivasi belajar mahasiswa akan rendah atau sebaliknya, semakin rendah jenjang semester, maka semakin tinggi motivasi belajar. Pengaruh jenjang semester terhadap motivasi belajar sebesar -0,128 yang artinya jika jenjang semester meningkat satu satuan unit maka motivasi belajar dapat meningkat sebesar 12,8%. Pengaruh ini signifikan, artinya ada hubungan yang dapat digeneralisasikan yakni seluruh jenjang semester mahasiswa PAI memiliki hubungan yang bermakna terhadap motivasi belajar.

Pengaruh negatif semester terhadap motivasi belajar dapat dijelaskan melalui faktor eksternal dan internal. Faktor eksternal yang mempengaruhi pengaruh negatif jenjang semester terhadap motivasi belajar adalah dukungan sosial dari orang tua. Tahapan awal perkuliahan adalah tahap dimana orang tua memiliki harapan tinggi terhadap keberhasilan studi individu. Hal ini akan mendorong orang tua memberikan dukungan sosial kepada individu yang baru memasuki jenjang perkuliahan.<sup>88</sup>

Sementara itu, faktor internal yang dapat mempengaruhi pengaruh negatif jenjang semester terhadap motivasi belajar adalah optimisme. Individu semester awal cenderung memiliki optimisme yang tinggi ketika pertama kali memasuki dunia perkuliahan. Optimisme tinggi yang dimiliki membuat individu pada semester awal

---

<sup>88</sup>Hutomo, B. A., Jannah, F. M., & Latifah, T. "Fatherhood dan IP Akademik pada Mahasiswa Fakultas Pendidikan Psikologi, Universitas Negeri Jakarta," *Wacana*, vol. 12 no. 1 (2020), h. 78-85. <https://doi.org/10.13057/wacana.v12i1.169> (Diakses 30 Maret 2023).

memiliki efikasi diri akademik yang tinggi.<sup>89</sup> Sementara itu individu pada semester atas cenderung merasa kesulitan dengan banyaknya tugas yang diberikan sehingga berakibat stres akademik.<sup>90</sup> Stres akademik yang dimiliki mengakibatkan optimisme menjadi rendah sehingga berdampak pada rendahnya motivasi belajar.

Hasil penelitian ini memperkuat hasil penelitian yang dilakukan oleh Eka Apristian Pantu dengan judul Moderasi Usia dalam Pengaruh Semester Terhadap Efikasi Diri Akademik pada Pembelajaran *Online*, yang menunjukkan bahwa terdapat pengaruh yang negatif dan signifikan dari semester terhadap efikasi diri akademik pada pembelajaran *online*. Berdasarkan hasil uji statistik diketahui bahwa semester memiliki pengaruh signifikan yang negatif terhadap efikasi diri akademik pada pembelajaran *online* ( $\beta = -0,886$ ,  $p = 0,035$ ). Hasil ini menunjukkan bahwa semakin tinggi semester yang dijalani individu maka semakin rendah efikasi diri akademik pada pembelajaran *online* yang dimiliki dan usia menjadi variabel moderator dalam pengaruh efikasi diri akademik pada pembelajaran *online*.

Mahasiswa semester awal akan sering menggunakan internet untuk mengerjakan tugas harian dari dosen, di mana, semakin tinggi semester mahasiswa maka semakin besar pula kebutuhannya terhadap internet untuk mencari informasi tambahan. Sedangkan mahasiswa semester akhir akan lebih sering menggunakan internet untuk menyusun penyelesaian akhirnya. Adapun media sosial tak kalah sering

---

<sup>89</sup>Feldman, D. B., & Kubota, M. "Hope, Self-Efficacy, Optimism, and Academic Achievement: Distinguishing Constructs and Levels of Specificity in Predicting College Grade-Point Average". *Learning and Individual Differences*, vol. 37, h. 210-216. (2015). <http://dx.doi.org/10.1016/j.lindif.2014.11.022>. (Diakses 30 Maret 2023).

<sup>90</sup> PH, L., Mubin, M. F., & Basthomi, Y. "Tugas Pembelajaran Penyebab Stres Mahasiswa Selama Covid-19. *Jurnal Ilmu Keperawatan Jiwa*, vol. 3 no. 2, (2020), h. 203-208.



digunakan untuk berkomunikasi dengan orang lain atau sekadar sebagai pengisi waktu kosong dan beristirahat sejenak dari tugas perkuliahan.

Menurut Tekeng, *Self Determinant Theory* merupakan teori humanistik terkait motivasi dan kesejahteraan dimana teori ini berasumsi bahwa semua individu tidak peduli usia, gender, status ekonomi, kebangsaan dan latar belakang budaya memiliki tendensi berkembang yang inheren seperti motivasi instrinsik, rasa ingin tahu dan kebutuhan dasar psikologis yang menjadi fondasi motivasi keterlibatan individu dalam kehidupan sehari-harinya<sup>91</sup>. Teori ini dikemukakan oleh Edward L. Deci dan Richard Ryan. Di mana, teori ini menitikberatkan pada pentingnya motivasi intrinsik pada individu dibandingkan motivasi ekstrinsik.

Pada analisis statistik yang dilakukan menggunakan SmartPLS, data awal didapatkan bahwa terdapat dua indikator motivasi belajar yakni minat terhadap masalah dan senang bekerja mandiri tidak valid untuk mencerminkan motivasi belajar. Peneliti berpendapat bahwa, minat tidak mencerminkan motivasi belajar karena minat memiliki dimensi tersendiri yang berhubungan dengan gejala-gejala kejiwaan pada manusia normal. Ia memiliki wilayah yang perlu dikaji khusus sebagaimana motivasi belajar. Minat dapat diartikan sebagai suatu kecenderungan untuk memberikan perhatian dan bertindak terhadap orang, aktivitas atau situasi yang menjadi objek dari minat tersebut dengan disertai perasaan senang.<sup>92</sup> Artinya, di dalam minat terkandung pemusatan perhatian subjek, ada usaha yang dilakukan dengan perasaan senang.

---

<sup>91</sup><http://repository.untag-sby.ac.id/8350/3/Bab%202%20-%20Kajian%20Pustaka-dikonversi.pdf>

<sup>92</sup>Sudirman Sommeng, *Psikologi Umum dan Perkembangan* (Makassar; Alauddin University Press, 2012) h. 122



Crow and Crow berpendapat ada tiga faktor yang menjadi penyebab timbulnya minat, yaitu dorongan dari dalam individu, motif sosial yang dapat membangkitkan minat untuk melakukan suatu aktivitas tertentu, dan faktor emosional yang mempunyai hubungan erat dengan emosi. Karena kepribadian manusia itu bersifat kompleks, maka sering ketiga faktor yang menjadi penyebab timbulnya minat tersebut tidak berdiri sendiri, melainkan merupakan suatu perpaduan dari ketiga faktor tersebut.<sup>93</sup>

Sejalan dengan fenomena hari ini, dimana mahasiswa lebih menyukai hal yang instan dibanding harus berjuang untuk menghadapi masalah dan mencari jalan keluar dari masalah yang sedang dihadapi seperti masalah ekonomi, sosial, atau kesulitan belajar yang sedang dihadapinya, sehingga tidak menjadi indikator yang mencerminkan dapat membangkitkan motivasi belajar serta perlu untuk lebih dikaji secara mendalam terkait minat terhadap masalah ini.

Adapun lebih senang bekerja mandiri juga tidak menjadi indikator yang mencerminkan motivasi belajar karena ia berkaitan dengan cara seseorang atau karakter yang ada dalam diri individu tersebut. Sebagaimana yang dikatakan oleh Brehm dan Kassin terdapat empat sumber untuk memahami diri sendiri, yaitu instropeksi (*instrispection*). Pengamatan terhadap perilaku sendiri (*perception of our own behavior*), pengaruh orang lain (*influence of other people*), dan ingatan autobiografis (*autobiographical memory*).<sup>94</sup>

---

<sup>93</sup>Sudirman Sommeng, *Psikologi Umum dan Perkembangan* (Makassar; Alauddin University Press, 2012) h. 124

<sup>94</sup>Agus Abdul Rahman, *Psikologi Sosial: Integrasi Pengetahuan Wahyu dan Pengetahuan Empirik*. h. 51

Persepsi diri berpengaruh terhadap perilaku sosial. Orang yang cenderung bekerja mandiri akan lebih merasakan kenyamanan dan bisa berkonsentrasi terhadap pekerjaan yang dilakukan. Realita yang terjadi, kondisi mahasiswa saat ini kebanyakan akan bekerja atau mengerjakan tugasnya ketika diminta atau disuruh oleh orang lain, tidak lahir dari keinginan pribadi. Ini disebabkan oleh kepercayaan diri yang rendah.

Minat terhadap masalah dan lebih senang bekerja mandiri juga berhubungan dengan resiliensi akademik. Menurut Bernard, karakter individu yang resilien secara akademik adalah memiliki kompetensi sosial, memiliki *life skills* seperti mampu memecahkan masalah, mampu berpikir kritis, dan mampu untuk mengambil inisiatif selama proses belajar. Lebih jauh lagi dikatakan bahwa individu yang resilien memiliki *sense of purpose* dan dapat melihat masa depan cerah pada dirinya. Mereka memiliki ketertarikan khusus, tujuan hidup, dan motivasi untuk meraih yang terbaik dalam menempuh pendidikan.<sup>95</sup> Oleh karena itu, resiliensi seseorang menjadi salah satu hal yang dapat menentukan keberhasilan dalam menjalani kehidupannya, sama halnya dengan motivasi belajar menjadi salah satu hal yang dapat menuntun kepada keberhasilan seseorang.

Pengaruh *Fear of Missing Out* (FoMO) terhadap motivasi belajar dilihat melalui *R-Square* sebesar 0,462 yang berarti penelitian ini hanya mampu mengungkapkan 46,2% pengaruh *Fear of Missing Out* (FoMO) terhadap motivasi belajar melalui jenjang semester sehingga perlu ditemukan 53,8% aspek lain yang dapat mempengaruhi motivasi belajar mahasiswa.

Aspek lain tersebut terdiri dari beberapa faktor yang sudah penulis jelaskan di bab II. Dimana, secara umum, berdasarkan pendapat para ahli, ada dua faktor yang

---

<sup>95</sup>Wiwin Hendriani, *Resiliensi Psikologis* (Cet. I: Jakarta Timur; Kencana, 2018) h. 81

mempengaruhi motivasi belajar seseorang, yakni faktor intrinsik dan ekstrinsik. Faktor intrinsik merupakan faktor motivasi yang berasal dari dalam diri peserta didik seperti kesehatan, perhatian, minat serta bakat dan faktor ekstrinsik yakni faktor motivasi yang timbul oleh rangsangan dari luar seperti lingkungan sosial dan metode mengajar seorang pendidik.



## **BAB V**

### **PENUTUP**

#### **A. Kesimpulan**

Berdasarkan analisis hasil penelitian yang telah dilakukan, maka dapat disimpulkan bahwa:

1. Mahasiswa angkatan 2020, ada 3 mahasiswa (6%) memiliki kecenderungan FoMO yang rendah, 39 mahasiswa (72%) memiliki tingkat FoMO sedang, dan ada 12 mahasiswa (22%) berada pada tingkat FoMO yang tinggi. Adapun untuk angkatan 2021, ada 5 mahasiswa (10%) memiliki kecenderungan FoMO yang rendah, 36 mahasiswa (75%) memiliki tingkat FoMO sedang, dan ada 7 mahasiswa (15%) berada pada tingkat FoMO yang tinggi. Sedangkan untuk angkatan 2022, 2 mahasiswa (4%) memiliki kecenderungan FoMO yang rendah, 39 mahasiswa (85%) memiliki tingkat FoMO sedang, dan ada 5 mahasiswa (11%) berada pada tingkat FoMO yang tinggi. Sehingga di antara ketiga angkatan ini, mahasiswa yang memiliki tingkat FoMO paling rendah adalah mahasiswa angkatan 2022 yakni 4% dan mahasiswa yang memiliki tingkat FoMO paling tinggi adalah mahasiswa angkatan 2020 yakni sebesar 22%. Tingkat FoMO seluruh angkatan berada pada tingkat sedang dengan presentase 77%.
2. Gambaran motivasi belajar mahasiswa menunjukkan mahasiswa angkatan 2020, ada 3 mahasiswa (5%) memiliki motivasi belajar yang rendah, 41 mahasiswa (76%) memiliki tingkat motivasi belajar sedang, dan ada 10 mahasiswa (19%) berada pada tingkat motivasi belajar yang tinggi. Adapun untuk angkatan 2021, ada 9 mahasiswa (19%) memiliki motivasi belajar yang rendah, 30 mahasiswa (63%) memiliki tingkat motivasi belajar sedang, dan ada

9 mahasiswa (18%) berada pada tingkat motivasi belajar yang tinggi. Sedangkan untuk angkatan 2022, terdapat 6 mahasiswa (13%) memiliki motivasi belajar yang rendah, 36 mahasiswa (78%) memiliki motivasi belajar yang sedang, dan ada 4 mahasiswa (9%) berada pada motivasi belajar yang tinggi. Sehingga di antara ketiga angkatan ini, mahasiswa yang memiliki motivasi belajar paling rendah adalah mahasiswa angkatan 2020 yakni 6% dan mahasiswa yang memiliki motivasi belajar paling tinggi adalah mahasiswa angkatan 2021 yakni sebesar 21%. Tingkat motivasi belajar seluruh angkatan berada pada tingkat sedang dengan presentase 72%.

3. *Fear of Missing Out* (FoMO) berpengaruh positif dan signifikan terhadap motivasi belajar yang dilihat dari sampel asli sebesar 0.659, dan p-values sebesar 0.000 yang lebih kecil dari 0.05.
4. Jenjang semester berperan sebagai moderator yang memperkuat pengaruh *Fear of Missing Out* (FoMO) terhadap motivasi belajar yang dilihat dari sampel asli sebesar 0.172, dan p-values sebesar 0.002 yang lebih kecil dari 0.05 sehingga signifikan. Pengaruh *Fear of Missing Out* (FoMO) terhadap motivasi belajar melalui jenjang semester mahasiswa sebesar 46,2% sedangkan sisanya 53,8% dipengaruhi oleh faktor lain yang tidak dimasukkan dalam penelitian ini.

### **B. Implikasi**

Implikasi dari penelitian ini adalah diperlukan adanya edukasi mengenai pengaruh positif dari *Fear of Missing Out* (FoMO) bahkan setiap orang perlu memilikinya asalkan tidak berlebihan, dan konseling bagi mahasiswa terkait *Fear of Missing Out* (FoMO) karena juga bisa memberikan efek negatif yang menjadi dampak dari penggunaan media sosial.

Seseorang yang mengalami *Fear of Missing Out* (FoMO) rata-rata kurang pandai dalam berinteraksi di dunia nyata akan tetapi di dunia maya mendapatkan sebuah pengakuan sehingga dalam aktivitas lebih merasakan nyaman dengan dunia maya, di mana yang mengalami *Fear of Missing Out* (FoMO) tinggi pada seseorang yang dapat menimbulkan dampak pada kesehatan mental, rendahnya tingkat kepuasan serta kesejahteraan hidup dan dipengaruhi oleh emosi negatif. Adanya kecemasan, ketakutan, dan kekhawatiran sebagai indikator dari *Fear of Missing Out* (FoMO) dapat menjadi hal luar biasa ketika dialihkan menjadi hal yang positif bahkan menunjang motivasi belajar seseorang.



## DAFTAR PUSTAKA

Al-Qur'an dan Terjemahannya

- Akbar, Rizki Setiawan, dkk. "Ketakutan akan Kehilangan Momen (FoMO) Pada Remaja Kota Samarinda", *Sikostudia: Jurnal Psikologi* 7, no. 2, (Desember 2018): h. 38-47
- Al Ghazali, Muhammad Iqbal dkk "Penerapan Media KCS (Komik Cerita Sejarah) Pada Materi Tokoh-Tokoh Sejarah Pada Masa Hindu-Budha, dan Islam di Indonesia untuk Meningkatkan Hasil Belajar Siswa Kelas V", *Jurnal Pena Ilmiah* 1: h. 66-70
- Angesti, Ristia dan Imelda Dian Ika Oriza. "Peran *Fear of Missing Out* (FoMO) Sebagai Mediator Antara Kepribadian dan Penggunaan Internet Bermasalah" *Jurnal Muara Ilmu Sosial, Humaniora, dan Seni* 2, no.2 (Oktober 2018)
- Arbayah, "Model Pembelajaran Humanistik" *Dinamika Ilmu* 13, no. 2, (2013)
- Arikunto, Suharsimi. *Prosedur Penelitian Suatu Pendekatan Praktek*, Jakarta: Rineka Cipta, 2008.
- Ayuningtyas, Rizky Fitriannisa dan Bambang Dibyo Wijono. "Studi Mengenai Kecanduan Internet dan *Fear of Missing Out* (FoMO) Pada Siswa di SMK Negeri 1 Driyorejo". *Jurnal BK UNESA*. vol. 11 no. 4 (2020)
- Baker, Zachery G, dkk. (2016). "Fear of Missing Out: Relationships With Depression, Mindfulness, and Physical Symptoms". *Journal of Translational Issues in Psychological Science 2016: University of Houston*. 2, no. 3. h. 275–282.
- Bayu, Dimas. "APJII: Pengguna Internet Indonesia Tembus 210 Juta pada 2022", *Data Indonesia*. <https://dataindonesia.id/digital/detail/apjii-pengguna-internet-indonesia-tembus-210-juta-pada-2022> (29 September 2022)
- Bayu, Dimas. "Bukan Jawa, Tingkat Penetrasi Internet Tertinggi RI di Pulau Ini". *Data Indonesia*. <https://dataindonesia.id/Digital/detail/bukan-jawa-tingkat-penetrasi-internet-tertinggi-ri-di-pulau-ini> (29 September 2022)
- Blackwell, D., Leaman, C., Tramposh, R., Osborne, C., & Liss, M. (2017). Extraversion, neuroticism, attachment style and *Fear of Missing Out* as predictors of social media use and addiction, *Personality and Individual Differences*, 166, 69-72
- Bungin, Burhan. *Metodologi Penelitian Kuantitatif, Komunikasi, Ekonomi, dan Kebijakan Publik Serta Ilmu-ilmu Sosial Lainnya*, Jakarta: Kencana, 2005.
- Bimo Walgito, *Bimbingan dan Konseling di Sekolah*. Yogyakarta: Andi Offset, 2004
- Chin, W. W. "The Partial Least Squares Aproach to Structural Equation Modeling. Modern Methods for Business Research" (1998). h. 295-336 (10 Maret 2023).
- Danial. "Pengaruh Komunikasi Organisasi dan Budaya Organisasi Terhadap Motivasi Kerja serta Dampaknya terhadap Kinerja Guru pada Madrasah Tsanawiyah Negeri di Kanupaten Bulukumba." *Disertasi*. Makassar: PPs UIN Alauddin Makassar, 2022.

- Daravit, Khanza Syadia. "Hubungan Antara Kepuasan Hidup dengan *Fear of Missing Out* (Fomo) Pada Mahasiswa Fakultas Psikologi UIN Malang Pengguna Media Sosial". *Skripsi*. Malang: Fakultas Psikologi UIN Maulana Malik Ibrahim Malang, 2021.
- Feldman, D. B., & Kubota, M. (2015). Hope, Self-Efficacy, Optimism, and Academic Achievement: Distinguishing Constructs and Levels of Specificity in Predicting College Grade-Point Average. *Learning and Individual Differences* 37, 210-216. <http://dx.doi.org/10.1016/j.lindif.2014.11.022>. (Diakses 10 Maret 2022)
- Fitriyani, Y., Fauzi, I., & Sari, M. Z. Motivasi Belajar Mahasiswa pada Pembelajaran Daring Selama Pandemi Covid-19: *Jurnal Pendidikan: Jurnal Hasil Penelitian dan Kajian Kepustakaan di Bidang Pendidikan, Pengajaran dan Pembelajaran*, vol.6 no.2, h.165-175 (2020). <https://doi.org/10.33394/jk.v6i2.2654> (Diakses 10 Februari 2023).
- Firmansyah, Mokh. Iman. "Pendidikan Agama Islam : Pengertian, Tujuan, Dasar, dan Fungsi", *Jurnal Pendidikan Agama Islam -Ta'lim* 17 no. 2 (2019). h. 79-90.
- Ghozali, Imam. *Partial Least Squares: Konsep, Teknik dan Aplikasi Menggunakan SmartPLS 3.2.9 untuk Penelitian*. Semarang: UNDIP
- Gunawan, Rian. "Analisis *Technological Pedagogical Content Knowledge (Tpack)* pada Guru Ekonomi di Kota Cirebon". Universitas Pendidikan Indonesia. 2018.
- Hakim, M. & Mulyapradana, A. "Pengaruh Penggunaan Media Daring dan Motivasi Belajar terhadap Kepuasan Mahasiswa pada saat Pandemi Covid-19". *Widya Cipta, Jurnal Sekretari dan Manajemen* 4 no.2, h. 154-160 (2020). <https://doi.org/10.31294/widyacipta.v4i2.8853> (Diakses 10 Februari 2023).
- Hardani, dkk. *Metode Penelitian Kualitatif & Kuantitatif*, Yogyakarta: Pustaka Ilmu 2020.
- Hendriani, Wiwin. *Resiliensi Psikologis Sebuah Pengantar*, Jakarta Timur: Prenadamedia Group, 2018.
- Hura, Mei Sandrin., dkk. "Pengaruh *Fear of Missing Out* terhadap perilaku phubbing pada remaja" *Jurnal Psikologi : Media Ilmiah Psikologi*. vol. 19 no. 2 (Desember 2021).  
<http://repository.untag-sby.ac.id/8350/3/Bab%202%20-%20Kajian%20Pustaka-dikonversi.pdf>  
<http://repository.usu.ac.id/bitstream/123456789/24783/4/Chapter%20II.pdf>  
<https://www.kajianpustaka.com/2021/01/fear-of-missing-out-fomo.html>
- Hutomo, B. A., Jannah, F. M., & Latifah, T. (2020). Fatherhood dan IP Akademik pada Mahasiswa Fakultas Pendidikan Psikologi, Universitas Negeri Jakarta. *Wacana* 12 no. 1, h.78-85. <https://doi.org/10.13057/wacana.v12i1.169>. (Diakses 10 Maret 2022)
- Imaddudin, "Fear of Missing Out (FoMO) dan Konsep Diri Generasi-Z: Ditinjau dari Aspek Komunikasi", *Jprmedcom: Journalism, Public Relation and Media Communication Studies Journal* 2 No. 1 (Juni 2020) h. 24-39. <https://journal.unsika.ac.id/index.php/JPRMEDCOM>




- Indarwati. "Gambaran Stres Mahasiswa Tingkat Akhir dalam Penyusunan Skripsi di Fakultas Kedokteran dan Ilmu Kesehatan UIN Alauddin Makassar". *Skripsi*. Makassar: Fak. Kedokteran dan Ilmu Kesehatan UIN Alauddin, 2018.
- Irfan, Muhammad dkk., "Pengaruh Penggunaan Media Sosial (Medsos) Secara Positif Terhadap Motivasi Belajar Siswa SD Negeri Perumnas Kecamatan Rappocini Kota Makassar". *Jurnal Publikasi Pendidikan* 9, no. 3 (2019): h. 262-272.
- Irham, Muhammad dkk., *Psikologi Pendidikan: Teori dan Aplikasi dalam Proses Pembelajaran*. Sleman: Ar-Ruzz, 2013.
- J.W.T. Intelligence. (2012). *Fear of Missing Out (FOMO)*. Diakses dari [https://www.jwtintelligence.com/wp-content/uploads/2012/03/F\\_JWT\\_FOMO-update\\_3.21.12.pdf](https://www.jwtintelligence.com/wp-content/uploads/2012/03/F_JWT_FOMO-update_3.21.12.pdf)
- Kala'tiku, Trie Agnesya Ramatopani dkk., "Brainstorming Sebagai Pemoderasi Pengaruh Pengalaman, Pelatihan, Skeptisisme Profesional Dan Integritas Terhadap Kemampuan Mendeteksi Kecurangan". *Jurnal Analisis* 7 No. 1, h. 81-90 (Juni 2018)
- Kamus Dwibahasa Oxford-Erlangga Inggris-Indonesia, Indonesia-Inggris. Jakarta: Erlangga cet I 1996. Joyce M. Hawkins.
- Komala, Kintan dkk., "Gambaran *Fear of Missing Out* (FoMO) pada Mahasiswa Fakultas Keperawatan" *JNC* 5 no. 1 (Februari 2022)
- Mamahit, Henny Christine. "Hubungan Self-Determination dan Motivasi Berprestasi dengan Kemampuan Pengambilan Keputusan Siswa SMA". *Jurnal Psikologi Psibernetika* 9, no. 2 (Oktober 2016).
- Motivasi Belajar: Teori, Aspek, Indikator, Prinsip, dan Fungsi Motivasi dalam Belajar - Universitas Psikologi Warning.  
<https://www.universitaspikologi.com/2019/12/motivasi-belajar-teori-aspek-indikator.html>
- Muazaroh, Siti dan Subaidi, "Kebutuhan Manusia dalam Pemikiran Abraham Maslow" *Al-Mazahib* 7, no. 1 (2019) h. 17-33
- Nafisa, Salwa. "Hubungan antara *Fear of Missing Out* (FoMO) dengan Kecanduan Media Sosial pada Mahasiswa Universitas Islam Riau". *Skripsi*. Pekanbaru: Fakultas Psikologi Universitas Islam Riau, 2021.
- Pantu, Eka Apristian. "Moderasi Usia dalam Pengaruh Semester Terhadap Efikasi Diri Akademik pada Pembelajaran Online" *Psikostudia Jurnal Psikologi* 10 no.1 h. 78-89 (Maret 2021)
- Pertiwi, Yopina Galih dan Afni Pertiwi. "Fenomena *Fear of Missing Out* Pada Remaja". Universitas Gadjah Mada (2021)
- PH, L., Mubin, M. F., & Basthomi, Y. (2020). "Tugas Pembelajaran" Penyebab Stres Mahasiswa Selama Covid-19. *Jurnal Ilmu Keperawatan Jiwa*, 3(2), 203-208.
- Przybylski, A. K., Murayama, K., DeHaan, C. R., & Gladwell, V. (2013). Motivational, emotional, and behavioral correlates of fear of missing out, *Computers in Human Behavior*.

- Putra, Angga Dwi. "Hubungan Antara *Fear of Missing Out* dengan Kesejahteraan Psikologis Pengguna Instagram Pada Masa Transisi Menuju Dewasa", *Skripsi*. Yogyakarta: Fakultas Psikologi Universitas Sanata Dharma, 2018.
- Rahman, Agus Abdul. *Psikologi Sosial: Integrasi Pengetahuan Wahyu dan Pengetahuan Empirik*. (Cet. III: Jakarta; Rajawali Pers, 2017)
- Rahman, Ulfiani dkk. "The Effect of Emotional Intelligence and Learning Motivation on Student Achievement". *Atlantis Press* 227. (2018): h. 386-389.
- , "Pengaruh Regulasi Diri (Self Regulation) Dan Motivasi Belajar Terhadap Hasil Belajar Biologi Pada Peserta Didik Kelas XI MIA MAN 1 Bulukumba" *Jurnal Al-Ahya* 1 No. 2 (Juni 2019)
- Ramadan, Merina dan Amanita Novi Yushita. "Pengaruh Stres Akademik, Fasilitas Belajar, dan Lingkungan Belajar Terhadap Motivasi Belajar Daring Mahasiswa" *Jurnal Pendidikan Akuntansi Indonesia* 20 no 1 (2022) h. 52-66
- Raymond J. Wlodkoeski dan Judith H. Jaynes, *Eager to Learn* diterjemahkan oleh Nur Setyo Budi Widarto, *Hasrat untuk Belajar* (Cet. I: Yogyakarta: Pustaka Belajar, 2004)
- Republik Indonesia, *Undang-undang Dasar 1945*
- Restika, Kinanti Dwi. "Pengaruh Stres Akademik Terhadap Motivasi Pada Siswa Sma Kota Bukittinggi Dalam Pembelajaran Daring Selama Pandemi Covid-19" *Diploma thesis, Universitas Andalas*. 2021
- Riadi, Muchlisin. (2021). *Fear of Missing Out (FoMO) - Pengertian, Aspek, Dampak dan Faktor yang Mempengaruhi*. Diakses pada 10/13/2022.
- Saat, Sulaiman dan Sitti Mania, *Pengantar Metodologi Penelitian Panduan Bagi Peneliti Pemula*, Gowa: Pusaka Almaida, 2019.
- Samsuddin, Mohammad "Faktor-Faktor yang Memengaruhi Belajar" *Eduprof: Islamic Education Journal* 2 No. 2 (September 2020) h. 161-186 dikutip dalam Ngalm Purwanto, "Prinsip-Prinsip Dan Teknik Evaluasi Pengajaran", Bandung: Rosdakarya, 2004.
- Sanjaya, Wina, *Penelitian Tindakan Kelas*, Jakarta: Prenada Media, 2016.
- Santika, Mohammad Gilang. "Hubungan antara FoMO (Fear of Missing Out) dengan kecanduan internet (Internet Addiction) pada remaja di SMAN 4 Bandung". *Skripsi*. Departemen Psikologi Fakultas Ilmu Pendidikan UPI. Bandung (2015)
- Santrock, John W. *Psikologi pendidikan*, Jakarta, Kencana: 2018.
- Sardirman A.M, *Interaksi dan Motivasi Belajar Mengajar*. Cet. XII; Jakarta: CV Rajawali, 1990.
- Savitri, Judithya Anggita. "*Fear of Missing Out* dan Kesejahteraan Psikologis Individu Pengguna Media Sosial di Usia Emerging Adulthood". *Acta Psychologia* 1 no. 1 (2019).
- Setiadi, F., & Agus, D. "Hubungan Antara Durasi Penggunaan Jejaring Sosial Dan Tingkat *Fear of Missing Out* Di Kalangan Mahasiswa Kedokteran Di Jakarta".

- Damianus: Journal of Medicine* 19 no.1, h.62–69. (2020).  
<https://doi.org/10.25170/djm.v19i1.1199> (Diakses 10 Februari 2022).
- Setiawan, Sobur. Tutorial Analisa parsial model persamaan struktural dengan software SMART-PLS versi 3 untuk tenaga kesehatan. Cet. V; Sumedang: Yayasan Bakti Mulia, 2023.
- Shaleh, Abdul Rahman. *Psikologi Suatu Pengantar dalam Perspektif Islam*, Jakarta:Kencana, 2009.
- Shihab, M. Quraish. “Tafsir Al-Mishbah: Pesan, Kesan dan Keserasian al-Qur'an”. Lentera Hati. <https://archive.org/details/tafsir-al-mishbah-prof-dr.-m.-quraish-shihab-/Tafsir%20Al-Mishbah%20Jilid%2001%20-Dr.%20M.%20Quraish%20Shihab-pages-deleted/page/n397/mode/2up?view=theater> (12 Juni 2023)
- Sianipar, N. A., & Kaloeti, D. V. S. “Hubungan Antara Regulasi Diri Dengan *Fear of Missing Out* (Fomo) Pada Mahasiswa Tahun Pertama”. *Empati* 8 no.1, h. 136–143 (2019): h. 136-143
- Siregar, Eveline dan Hartini, *Teori Belajar dan Pembelajaran*, Bogor: Ghalia Indonesia, 2010.
- Sommeng, Sudirman, *Psikologi Umum dan Perkembangan*, Makassar: Alauddin University Press, 2012.
- Sudaryono, *Metode Penelitian Pendidikan*, Jakarta: Kencana, 2016.
- Sugiyono, *Metode Penelitian Kuantitatif Kualitatif dan R&D*, Bandung: Alfabeta, 2009.
- , *Metode Penelitian Pendidikan Pendekatan Kuantitatif, Kualitatif dan R&D*, Bandung: Alfabeta, cet. XXIV, 2009.
- , *Statistika untuk Penelitian*. Cet. XXIX; Bandung: Alfabeta, 2017.
- Sukardi, *Metodologi Penelitian Pendidikan Kompetensi dan Praktiknya*. Jakarta Bumi Aksara, 2011.
- Soemanto, Wasty, *Psikologi pendidikan : landasan kerja pemimpin pendidikan*. Jakarta : Rineka Cipta, 2006
- Thabroni, Gamal “Motivasi Belajar: Pengertian, Indikator, Fungsi, Meningkatkan, Faktor, dll” (September 2022). <https://serupa.id/motivasi-belajar-pengertian-indikator-fungsi-meningkatkan-faktor-dll/> dikutip dalam Suralaga (2021), h. 131-132. Diakses 25 Maret 2023.
- Tuasikal, Muhammad Abduh. “Bersyukur dengan yang Sedikit”, *Rumaysho*, 01 Oktober 2011. <https://rumaysho.com/1975-bersyukur-dengan-yang-sedikit.html#Rizki%20Tidak%20Hanya%20Identik%20Dengan%20Uang> (18 April 2023)
- , “Memahami Arti Zuhud”, *Rumaysho*, 30 Mei 2010. <https://rumaysho.com/1058-memahami-arti-zuhud.html> (18 April 2023)

- Tyas, Sandi Prasetyaning. "Hubungan Antara Motivasi Belajar dan Keyakinan Diri Dengan Kematangan Karir Pada Siswa Smk Muhammadiyah 2 Andong Boyolali". *Skripsi*. Program Studi Psikologi Fakultas Kedokteran Universitas Sebelas Maret Surakarta, 2012 dalam Sardiman (2009).
- Yulianti, dkk. "Korelasi Antara Persepsi Siswa Tentang Inovasi Guru dalam Pembelajaran Matematika Dengan Motivasi Belajar Siswa Kelas VIII SMPN 5 Pallangga Kabupaten Gowa" *Jurnal Matematika dan Pembelajaran (M a P a n)* 4 No. 2, (Desember 2016): h. 211-220
- Yunus, Noor Mu'minin. "Pengaruh motivasi belajar dan konsep diri terhadap hasil belajar PAI peserta didik di SMP Negeri 1 Tanete Riaja kabupaten Barru" *Tesis*. Makassar: PPs UIN Alauddin Makassar, 2018.
- Zebua, Try Gunawan, "Teori Motivasi Abraham H. Maslow dan Implikasinya dalam Kegiatan Belajar Matematika", *Range: Jurnal Pendidikan Matematika* 3 No. 1. (Juli 2021): h. 68-76



L

A

M

P

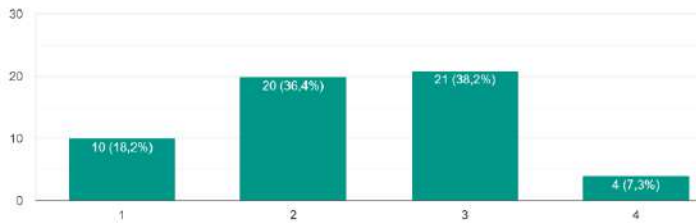
R



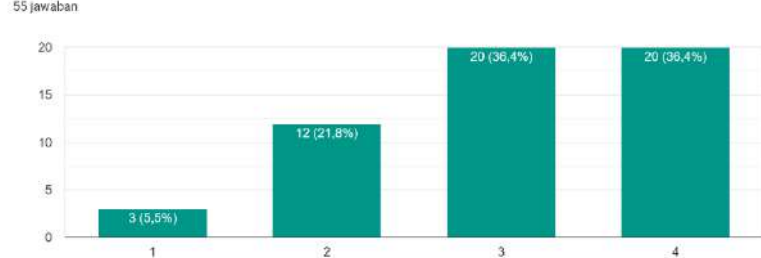
N

### Lampiran 1 Hasil observasi awal menggunakan *google form*

Saya merasa cemas ketika tidak membuka media sosial selama satu (1) hari  
55 jawaban

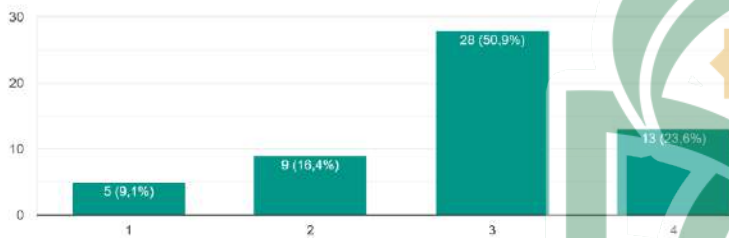


Saya merasa khawatir atau cemas ketika tidak terlibat dalam aktivitas menyenangkan yang dialami orang lain termasuk berfoto bersama mereka  
55 jawaban

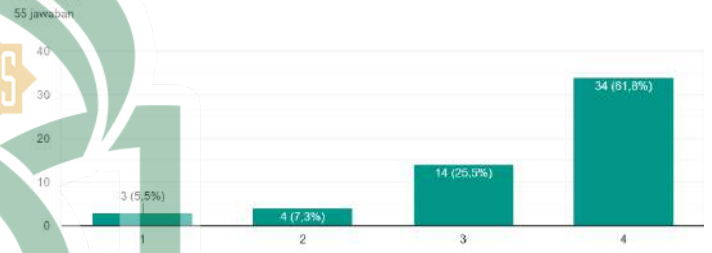


Saya senang membuka story atau postingan teman / keluarga (WA, FB, IG)

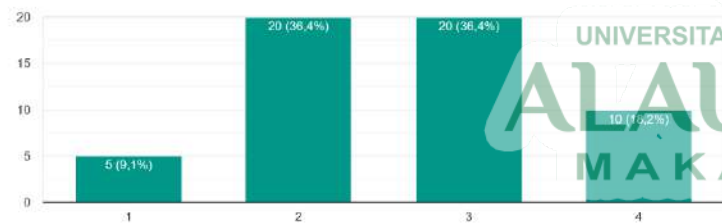
Saya dan teman-teman merasa berada di dunia kami masing-masing meskipun sedang berkumpul  
55 jawaban



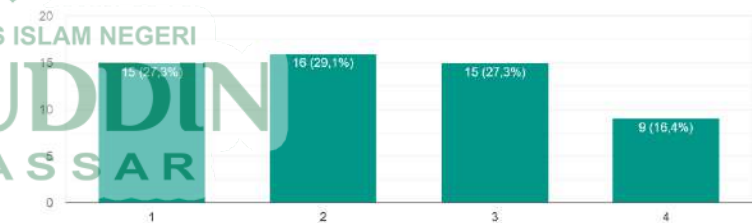
Saya sering membeli barang-barang yang sedang trending / viral meskipun sebenarnya tidak Saya butuhkan  
55 jawaban



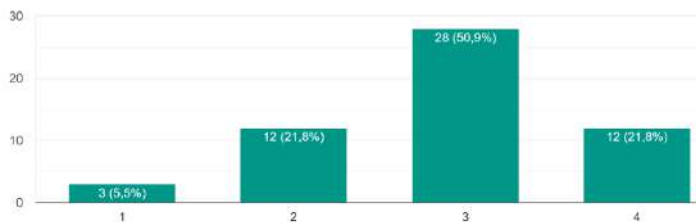
dengan keluarga atau teman  
55 jawaban



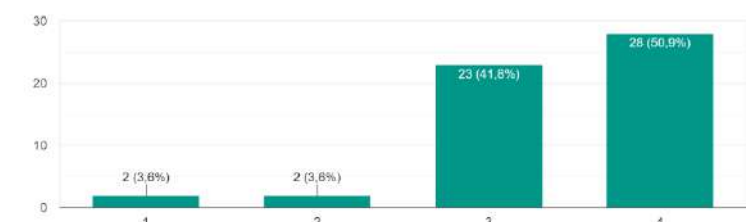
Saya membayangkan kebahagiaan yang dialami orang lain juga terjadi kepada diri saya  
55 jawaban



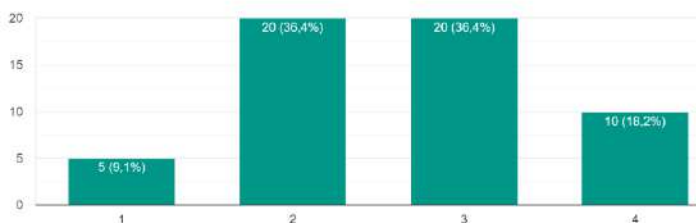
Saya takut ketinggalan berita yang sedang tren/viral hari ini  
55 jawaban



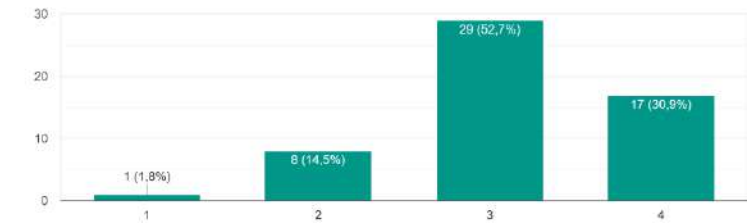
Saya merasa iri dan gelisah ketika tidak diundang ke pesta / liburan teman  
55 jawaban



Saya tidak fokus pada pencapaian, potensi, pengalaman diri sendiri  
55 jawaban

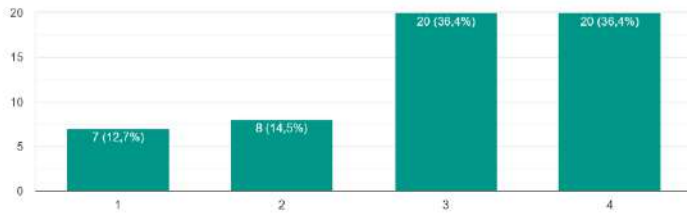


55 jawaban



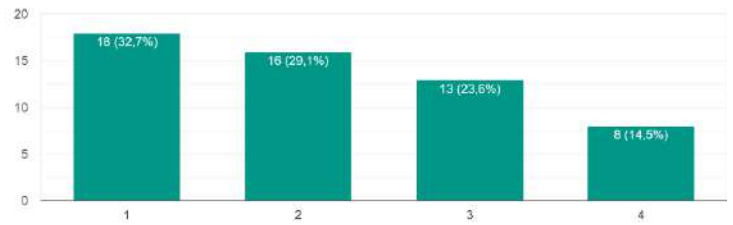
Ketika saya merasa senang, penting bagi saya membagikannya di media sosial (makanan, pengalaman, barang-barang, dan lain-lain)

55 jawaban



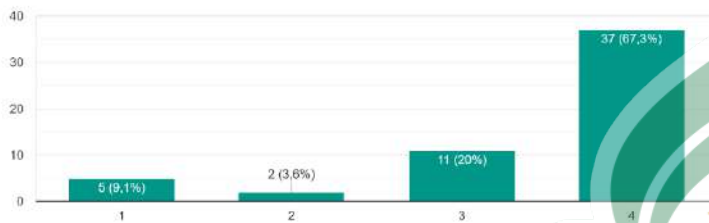
Tanpa disadari, saya sering membandingkan diri dengan orang lain

55 jawaban




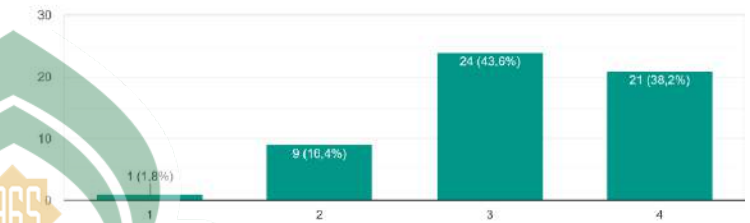
Saya merasa gelisah ketika orang lain mendapatkan "like" atau tanggapan lebih banyak daripada postingan saya

55 jawaban



Saya mengabaikan teman atau orang yang duduk di dekat saya ketika saya sudah asyik dengan handphone saya

55 jawaban





**Lampiran 2 Kisi-Kisi Instrumen Pemberian Angket**

**Pengaruh *Fear of Missing Out (FOMO)* Terhadap Motivasi Belajar Mahasiswa Jurusan PAI UIN Alauddin Makassar Melalui Jenjang Semester Mahasiswa**

No.	Variabel	Aspek	Indikator	Item		Jumlah
				(+)	(-)	
1.	FoMO	1. <i>Self</i>	4. Ketakutan	1	2,3	9
		2. <i>Relatedness</i>	5. Kekhawatiran	6	4,5	
			6. Kecemasan	9	7,8	
2.	Motivasi belajar	1. Tanggung jawab	8. Tekun menghadapi tugas	1,2	3,4	18
		2. Tekun terhadap tugas	9. Ulet menghadapi kesulitan	5,6	7	
			10. Menunjukkan minat terhadap bermacam-macam masalah			
		3. Memiliki sejumlah usaha	11. Lebih senang bekerja mandiri	8	9	
		5. Waktu penyelesaian tugas	12. Cepat bosan pada tugas-tugas rutin atau hal-hal yang bersifat mekanis	10	11	
			13. Dapat mempertahankan pendapatnya	12	13,14	
		6. Menetapkan tujuan yang realistis	14. Tidak mudah melepaskan hal yang diyakininya	15	16	
			17	18		
<b>Jumlah</b>				12	15	27



### Lampiran 3

## LEMBAR ANGKET *Fear of Missing Out (FoMO)*

### A. Petunjuk Pengisian

1. Angket terdiri atas 15 pertanyaan/ Pernyataan, pertimbangkan dengan baik setiap pernyataan/pertanyaan dalam kaitannya dengan *Fear of Missing Out (FoMO)*.
2. Pilih salah satu alternatif jawaban yang tersedia pada item angkat dibawah ini dengan cara memberikan tanda *checkbox* (✓) pada kolom yang sesuai dengan pengalaman, keadaan, dan pengamatan saudara.
3. Alternatif jawaban terdiri atas:
  - SS : Sangat Setuju
  - S : Setuju
  - TS : Tidak Setuju
  - STS : Sangat Tidak Setuju

### B. Identitas Responden

Nama :  
Kelas :

No.	Pertanyaan	SS	S	TS	STS
1.	Saya merasa penting untuk membagikan pengalaman saya di media sosial (makanan, pengalaman, barang-barang, dan lain-lain)				
2.	Saya takut ketinggalan berita yang sedang viral hari ini				
3.	Saya takut jika teman saya memiliki pengalaman yang lebih berharga dari saya				
4.	Saya merasa iri dan gelisah ketika tidak diundang ke pesta/liburan teman				
5.	Saya khawatir ketika mengetahui teman-teman saya bersenang-senang tanpa saya				
6.	Saya merasa tenang-tenang saja ketika tidak tahu apa yang sedang dilakukan teman-teman saya				
7.	Saya merasa cemas ketika tidak membuka media sosial selama satu hari				
8.	Saya merasa baik-baik saja bila harus melewatkan kesempatan untuk bertemu dengan teman-teman saya				
9.	Ketika saya pergi berlibur, saya menikmati momen indah bersama keluarga dan diri saya sendiri				

## Lampiran 4

### LEMBAR ANGGKET

#### Motivasi Belajar

##### A. Petunjuk Pengisian

1. Angket terdiri atas 30 pertanyaan/ Pernyataan, pertimbangkan dengan baik setiap pernyataan/pertanyaan dalam kaitannya dengan motivasi belajar.
2. Pilih salah satu alternatif jawaban yang tersedia pada item angket dibawah ini dengan cara memberikan tanda *checklist* (√) pada kolom yang sesuai dengan pengalaman, keadaan, dan pengamatan saudara.
3. Alternatif jawaban terdiri atas:  
 SS : Sangat Setuju  
 S : Setuju  
 TS : Tidak Setuju  
 STS: Sangat Tidak Setuju

##### B. Identitas Responden

Nama :

Kelas :

No.	Pertanyaan	SS	S	TS	STS
1.	Saya tekun mengerjakan tugas dari dosen				
2.	Saya mengerjakan tugas tepat waktu				
3.	Saya tidak senang mengerjakan tugas dalam waktu yang lama				
4.	Prinsip saya mengerjakan tugas "biar alasan yang penting jadi"				
5.	Saya selalu mencari solusi dari masalah yang dihadapi				
6.	Saya bertanya jika ada materi yang belum saya pahami				
7.	Saya mudah berputus asa ketika menghadapi pelajaran yang sulit				
8.	Saya senang dan berani menghadapi masalah				
9.	Saya tidak suka dengan adanya konflik atau masalah				
10.	Saya belajar dan mengerjakan tugas saya sendiri				
11.	Saya tidak suka bekerja mandiri tanpa dukungan orang lain				
12.	Saya suka dengan tugas-tugas rutin atau hal yang bersifat mekanis				
13.	Saya bergurau dan bercerita dengan teman pada saat pembelajaran				
14.	Saya sering melamun di dalam kelas				
15.	Saya dapat mempertahankan pendapat saya				

16.	Saya ragu dengan pendapat saya sebelum meminta saran dari orang lain				
17.	Saya memegang teguh apa yang saya yakini benar				
18.	Saya tidak yakin bahwa apa yang saya lakukan akan berhasil				



**Lampiran 5**

**DATA HASIL ANGKET *FEAR OF MISSING OUT (FOMO)* MAHASISWA PAI ANGKATAN 2020**

No.	Nama	F1	F2	F3	F4	F5	F6	F7	F8	F9
1	Rifky Altim	4	1	1	1	1	1	1	1	4
2	Rika Rahayu	3	2	2	2	2	3	2	2	4
3	Ahmad Fadil	2	2	2	3	3	3	2	2	3
4	Nurul Fitri Andini	2	3	3	3	3	3	3	2	4
5	Sulaiman Abdullah	2	3	3	3	3	3	3	2	4
6	Muslimah	3	3	3	3	3	3	3	2	4
7	Ikhwan G.	3	2	2	2	2	3	2	2	4
8	Syafitri	2	3	3	3	3	3	2	2	4
9	Nur Wahyuni	3	2	3	3	3	3	1	3	3
10	Fathul Alim Abd Latif	3	3	3	3	3	2	2	3	4
11	Ulfa Ramadhani M.	3	2	1	3	3	4	1	2	3
12	Andi Fadlan Mappa	2	3	4	4	3	3	3	3	3
13	Muhammad Al Ghifari	4	2	3	3	2	4	3	2	4
14	Faradiba	3	2	2	4	3	3	2	2	4
15	Nurhayati	3	1	3	4	4	3	2	3	3
16	Nur Ismayani	3	1	3	4	4	3	2	3	3
17	Nurbaeti	3	3	3	4	3	4	2	3	4
18	Sartika	2	3	3	3	3	2	4	3	4
19	Nihlah Kamilah	2	2	2	3	3	2	3	2	4
20	Satriyanti	3	2	3	3	3	2	1	2	4
21	Andi Nurfitrianti Makmur	3	1	3	3	3	4	1	3	4
22	Khusnul Khatimah	3	3	3	2	2	3	3	2	3
23	Sahrul	3	3	3	3	3	3	3	2	3
24	Jia Abdurrahman	4	1	1	4	4	1	3	2	4
25	Muhammad Sabaruddin	2	3	3	3	3	2	2	3	4
26	Ashhaabal Kahfi Anwar	2	2	3	3	3	3	2	2	4
27	Arianti	2	3	4	3	4	3	2	2	4

28	Rafian	2	3	3	2	2	3	3	3	4
29	Dila Nur Afnie Rihadi Putri	3	2	2	1	3	3	1	4	4
30	Ahmad Yusuf Nawir	2	2	2	2	1	3	1	3	4
31	Andi Serinita	3	2	3	3	2	3	3	3	4
32	Hanifa	3	2	3	4	2	4	3	3	4
33	Mustari	2	3	3	4	3	3	2	1	3
34	Khaerunnisaa	3	2	3	3	3	3	2	3	4
35	Reski Auliah	2	2	2	2	2	3	2	2	3
36	Ayu Alwhah	3	2	3	3	2	3	3	2	4
37	Nur Alim	3	2	3	3	3	3	3	2	3
38	Muh. Fajrin	2	3	3	3	3	2	2	3	3
39	Muh. Ridwan Malik	2	3	3	3	3	3	2	2	3
40	Nurhikma	2	3	4	3	3	3	2	3	4
41	Nur Qalbi Fitratunnisa	2	3	3	2	2	3	2	3	4
42	Faisal	4	1	1	1	1	1	1	1	4
43	Amandataris	2	4	2	4	4	1	1	4	3
44	Rahma	3	2	3	3	3	4	4	3	4
45	Muhammad Syahrul	1	4	3	4	3	3	2	3	4
46	Nur Irwani Syar	2	3	3	4	4	3	2	3	4
47	Ayu Surahman	3	2	2	4	4	3	2	3	4
48	Iffah Alfiah	2	3	4	4	4	1	3	3	4
49	Muh. Ichsan Malik	2	2	2	3	3	2	1	3	4
50	Rukaya Damayanti	3	3	2	3	3	2	3	3	3
51	Rahmadani	3	2	2	2	3	2	3	2	4
52	Aldi Muharram	4	1	3	2	2	4	1	2	4
53	Rika Ariyani	3	2	1	1	2	3	3	3	4
54	Aslan	2	3	4	4	4	4	3	2	3

Lampiran 6

DATA HASIL ANGKET MOTIVASI BELAJAR MAHASISWA PAI ANGKATAN 2020

Nama	MB1	MB2	MB3	MB4	MB5	MB6	MB7	MB8	MB9	MB10	MB11	MB12	MB13	MB14	MB15	MB16	MB17	MB18
Rifky Altim	1	4	1	1	1	1	1	1	1	2	1	1	1	1	2	1	2	2
Rika Rahayu	3	3	3	3	3	3	2	2	1	3	2	3	2	3	2	3	3	3
Ahmad Fadil	3	3	2	3	3	3	3	3	3	3	3	3	3	3	3	2	3	3
Nurul Fitri Andini	3	3	2	3	3	3	2	3	2	3	2	2	3	3	3	2	3	3
Sulaiman Abdullah	3	3	2	3	3	3	2	3	2	3	2	2	3	3	3	3	3	3
Muslimah	3	3	2	2	3	3	3	3	2	3	3	2	3	2	3	2	3	2
Ikhwan G.	3	3	3	4	3	3	3	2	1	3	2	2	3	2	3	2	3	2
Syafitri	3	3	2	3	4	3	2	3	2	3	2	2	2	2	3	2	3	2
Nur Wahyuni	3	3	2	2	3	2	2	3	1	3	2	2	3	3	3	2	3	3
Fathul Alim Abd Latif	3	3	3	3	3	4	3	3	1	4	2	3	3	4	3	2	4	3
Ulfa Ramadhani M.	3	3	1	1	4	4	1	4	2	4	1	4	1	1	4	1	4	4
Andi Fadlan Mappa	3	3	2	4	3	4	3	2	1	3	2	2	3	4	3	2	3	1
Muhammad Al Ghifari	3	4	3	3	4	4	3	2	2	4	3	2	1	4	3	3	4	2
Faradiba	4	4	3	3	3	4	4	3	2	3	2	3	4	2	4	4	3	4
Nurhayati	3	3	3	3	3	3	3	3	2	3	3	1	3	3	3	3	3	4
Nur Ismayani	3	3	3	3	3	3	3	3	2	3	3	1	3	3	3	3	3	4
Nurbaeti	3	3	1	4	3	3	3	3	1	3	3	3	3	3	3	3	3	2
Sartika	4	3	3	2	4	3	4	4	2	4	3	2	4	4	3	3	3	4
Nihlah Kamilah	4	4	3	3	3	4	3	3	3	3	3	2	2	3	3	2	2	3
Satriyanti	3	4	2	3	3	4	1	2	2	3	2	1	3	3	3	2	4	3
Andi Nurfitrianti Makmur	3	3	3	3	4	4	3	3	3	2	3	2	3	2	3	3	3	4
Khusnul Khatimah	3	3	2	3	3	3	2	3	2	3	2	3	2	1	3	2	3	2
Sahrul	4	4	1	2	4	3	3	3	3	4	3	3	3	3	3	3	4	4



Iffah Alfiah	4	4	2	4	3	4	4	3	3	3	3	2	1	4	3	2	3	3
Muh. Ichsan Malik	3	3	2	4	3	3	3	3	2	4	4	3	3	3	3	3	4	4
Rukaya Damayanti	3	3	3	2	3	3	3	2	2	3	3	3	2	2	3	2	4	3
Rahmadani	3	3	2	2	3	3	2	3	2	3	2	3	2	2	3	2	3	3
Aldi Muharram	4	4	3	4	4	4	2	2	1	4	4	3	1	2	3	1	4	4
Rika Ariyani	4	4	1	2	3	4	3	3	2	4	3	3	3	4	3	3	4	3
Aslan	3	4	3	4	2	3	3	2	3	3	2	2	3	4	3	3	4	4





## Lampiran 7

DATA HASIL ANGGKET *FEAR OF MISSING OUT* (FOMO) MAHASISWA PAI ANGKATAN 2021

No.	Nama	F1	F2	F3	F4	F5	F6	F7	F8
1	Indra Yuliasti	3	2	3	3	3	3	2	2
2	Selvi Rahman	3	2	2	3	3	2	2	2
3	Nurul Auliah Mutmainnah	3	1	1	1	2	2	3	1
4	Fahmi	3	3	4	3	3	2	4	3
5	Ichlasul Haq Andi Mallawal	3	3	2	3	3	4	1	2
6	Putri	3	2	3	3	3	3	2	2
7	Muh. Resqullah	2	3	2	3	3	3	3	3
8	Mirna	2	3	2	3	3	3	3	3
9	Ummul Amanah	3	2	3	3	3	3	2	2
10	Muh. Arif Darwis	2	2	4	3	4	3	2	2
11	Ahmad Maulana	2	2	4	3	4	3	2	2
12	Raihanah	3	2	3	4	2	3	1	2
13	Nurfauziyah	3	1	3	4	1	3	1	2
14	Suri Ramadhani Ishaq	3	2	3	4	2	3	1	3
15	Muh. Rahmat Fikrah	3	2	3	3	3	3	2	2
16	Muh. Nurhidayatullah	2	2	2	3	4	3	3	3
17	Muhammad Ashari	2	2	3	3	3	3	2	3
18	Febryandani	3	3	3	2	2	2	2	2
19	Ayu Wulandari	3	3	3	3	3	3	1	3
20	Nurul Mutiara	3	2	2	2	3	3	3	2
21	Muh. Hafiz	3	3	2	2	2	2	2	2
22	Karmila	3	2	2	3	3	2	2	3
23	Krismadayanti	2	3	3	2	3	3	2	2
24	Mutmainnah Amaliah	1	2	3	2	2	2	2	3
25	Nurhanisa	2	3	3	3	3	3	2	2
26	Nurwahyufitri	3	2	1	1	1	3	1	3
27	Kartika Sandria	4	2	2	2	2	3	2	2
28	Nurandini	3	3	2	3	3	3	2	2
29	Amila Nurshalati	3	3	2	3	2	3	1	2
30	Mirda	3	2	2	3	3	2	2	2
31	Ulfa	3	3	3	3	3	3	3	3
32	Musda	3	2	3	3	3	3	2	2
33	Namira	3	2	3	3	3	3	2	2

34	Khairunnisa	3	2	1	2	2	3	1	2
35	Lusiana	3	3	2	2	2	3	1	2
36	Nuriffah Erviani Ridwan	2	2	3	2	2	3	1	2
37	Riska	3	3	4	4	4	4	4	4
38	Siti Aisyah Fatimah Azzahra	3	3	3	3	3	3	3	3
39	Dini Andika	3	2	3	3	3	3	2	2
40	Ari Hidayat	3	3	3	3	3	3	2	3
41	Nurhikma	3	3	3	3	3	3	3	3
42	Naza	3	3	3	3	3	3	3	3
43	Herlina	3	3	2	3	2	2	2	3
44	Sari	3	2	2	2	2	3	2	3
45	Aisyah	3	3	3	3	3	3	3	3
46	Ahmad Fauzi	2	3	3	3	3	2	2	2
47	Muh. Akbar Ramadhan	3	3	3	3	3	2	2	2
48	Amelia Putri H.	3	3	3	3	3	3	2	3



No	Nama	MB 1	MB 2	MB 3	MB 4	MB 5	MB 6	MB 7	MB 8	MB 9	MB1 0	MB1 1	MB1 2	MB1 3	MB1 4	MB1 5	MB1 6	MB1 7	MB1 8
1	Indra Yuliasti	3	3	2	2	3	3	2	3	2	3	2	2	3	3	3	2	2	2 <sup>145</sup>
2	Selvi Rahman	4	4	3	3	3	3	3	4	1	4	1	3	3	3	3	2	3	3
3	Nurul Auliah Mutmainnah	4	4	2	2	3	4	4	4	1	2	2	3	2	3	4	4	4	4
4	Fahmi	4	4	3	4	3	3	3	4	1	4	2	2	4	3	3	2	3	4
5	Ichlasul Haq Andi Mallawal	3	4	3	3	4	4	1	4	1	4	3	2	3	4	2	1	4	1
6	Putri	4	3	1	1	4	4	2	2	4	3	1	3	4	3	3	3	4	2
7	Muh. Resqullah	4	4	3	3	2	3	3	3	1	4	3	3	4	3	3	3	4	4
8	Mirna	4	4	3	3	4	3	3	3	1	4	3	3	4	3	3	3	4	4
9	Ummul Amanah	4	3	2	2	3	3	2	3	2	3	3	3	2	2	3	2	3	3
10	Muh. Arif Darwis	4	4	2	3	4	4	3	4	1	4	1	3	1	3	2	2	4	3
11	Ahmad Maulana	4	4	2	3	4	3	3	3	1	4	2	3	2	4	3	2	4	4
12	Raihanah	3	3	3	2	3	3	3	3	1	3	3	2	4	2	3	3	3	4
13	Nurfauziyah	2	3	1	2	4	4	4	4	2	2	2	2	4	4	4	1	4	3
14	Suri Ramadhani Ishaq	2	3	3	3	3	3	3	2	2	3	2	2	2	2	3	2	3	3
15	Muh. Rahmat Fikrah	3	3	2	2	3	3	3	3	4	3	3	2	3	3	3	2	3	2
16	Muh. Nurhidayatullah	3	3	3	3	4	4	3	4	2	3	3	2	3	4	1	2	4	3
17	Muhammad Ashari	3	1	1	2	3	2	2	3	1	3	2	2	2	3	3	3	3	3
18	Febryandani	3	3	2	2	3	3	2	3	2	3	2	2	3	1	3	2	3	2
19	Ayu Wulandari	4	4	1	1	4	3	2	3	1	3	2	1	2	2	3	2	3	2

20	Nurul Mutiara	3	3	2	2	3	3	3	3	2	3	1	1	2	3	3	3	3	3
21	Muh. Hafiz	3	3	2	1	3	4	3	3	1	3	3	3	3	3	3	2	3	3
22	Karmila	3	3	2	3	3	3	3	2	1	3	2	2	3	3	3	3	3	3
23	Krismadayanti	3	3	2	3	3	3	3	3	3	3	2	3	3	3	3	2	3	2
24	Mutmainnah Amaliah	3	4	1	2	3	1	2	3	1	3	1	3	2	3	3	1	3	2
25	Nurhanisa	3	3	1	1	2	3	3	2	1	3	2	3	1	2	4	2	3	3
26	Nurwahyufitri	3	3	2	2	3	3	2	2	1	3	2	2	2	3	3	3	3	3
27	Kartika Sandria	3	3	2	2	3	3	2	3	3	3	2	2	2	3	3	2	3	2
28	Nurandini	4	3	2	2	3	3	2	2	1	3	1	2	3	3	3	2	3	2
29	Amila Nurshalati	3	3	2	2	3	3	2	2	1	3	2	2	3	3	2	1	2	2
30	Mirda	3	4	2	2	3	4	2	3	1	3	2	2	2	3	3	2	3	2
31	Ulfa	3	3	3	3	3	3	3	2	2	3	2	3	3	3	3	2	3	2
32	Musda	3	3	2	2	3	3	3	3	2	3	2	3	3	3	3	2	3	2
33	Namira	3	3	2	2	3	3	3	3	2	3	2	3	2	3	2	2	3	2
34	Khairunnisa	4	3	2	1	2	2	2	3	1	3	2	3	3	3	3	2	3	2
35	Lusiana	3	3	2	1	3	3	3	3	2	3	1	2	1	2	3	2	3	2
36	Nuriffah Erviani Ridwan	4	4	1	1	3	3	2	3	3	2	1	3	3	3	3	2	3	3
37	Riska	4	4	4	4	4	4	1	4	1	4	1	4	1	1	3	1	3	1
38	Siti Aisyah Fatimah Azzahra	3	3	2	1	3	3	2	2	1	3	2	2	3	3	3	2	3	2

39	Dini Andika	3	3	2	2	3	4	3	3	1	3	2	3	3	3	3	2	3	2
40	Ari Hidayat	4	4	2	2	3	3	3	3	1	3	1	3	2	2	3	2	3	2
41	Nurhikma	3	4	2	2	3	3	2	3	1	3	2	3	4	3	3	2	3	2
42	Naza	3	4	2	2	4	3	2	2	1	3	1	3	2	3	3	2	4	3
43	Herlina	3	4	2	2	3	3	3	3	2	3	2	2	3	2	3	2	3	2
44	Sari	3	4	2	2	3	3	3	3	3	3	3	3	3	3	4	3	3	3
45	Aisyah	4	4	2	2	3	3	2	2	2	3	2	3	2	3	2	1	2	2
46	Ahmad Fauzi	4	3	2	2	3	3	2	3	3	3	2	2	3	3	3	1	3	1
47	Muh. Akbar Ramadhan	3	3	1	1	3	3	2	3	1	3	3	2	2	2	3	1	3	2
48	Amelia Putri H.	3	3	2	1	3	3	2	3	2	4	3	2	2	3	3	3	3	3

**Lampiran 8 DATA HASIL ANGKET MOTIVASI BELAJAR MAHASISWA PAI ANGKATAN 2021**

## Lampiran 9

DATA HASIL ANGKET *FEAR OF MISSING OUT (FOMO)* MAHASISWA PAI ANGKATAN 2022

No.	Nama	F1	F2	F3	F4	F5	F6	F7	F8	F9
1	Tsabitah Inayah Rusli	2	3	3	3	3	3	3	3	3
2	Siti Nur Aisa	3	2	2	3	3	3	2	3	4
3	Muh. Raikhan S.	3	3	2	3	3	2	2	1	3
4	Nur Islah Kurnila	2	1	2	2	3	3	2	3	3
5	Ahmad Fhatur Haris	3	2	3	4	3	3	2	3	4
6	Muh. Rayyan Mumtaz Maqbul	3	2	2	2	2	3	2	2	3
7	Deby Aulia Yusfita	1	2	3	3	3	3	3	3	4
8	Muhammad Said	2	1	2	2	2	3	2	3	2
9	Firman Ode Murhum	3	3	3	3	3	3	3	3	2
10	Muh. Syahrul Ramadhan	3	2	3	3	3	1	1	3	3
11	Ulfha Sururin	3	2	2	3	3	3	2	3	3
12	Muhammad Ichsan	4	1	2	2	2	3	2	3	3
13	Masfirah Ramadhani Budiman	3	2	2	2	2	3	2	2	3
14	Sitti Hajar	2	2	2	3	3	3	2	3	4
15	Mulkasim Iskandar	3	2	2	2	2	3	2	3	3
16	Dhiyaaur Rahman Makka	3	2	2	3	2	3	2	3	3
17	Nur Faisal	3	2	2	3	2	3	2	3	3
18	Nur Haliza	2	2	2	3	3	3	1	3	3
19	Muslimin J.	3	2	2	3	3	3	2	3	3
20	Mulfahidah	3	2	2	3	2	3	1	3	3
21	Marshanda	1	2	2	2	3	3	2	2	3
22	Nurul Amaliah M.	1	3	4	3	4	3	3	3	4
23	Amriana	2	2	2	3	2	3	2	3	3
24	Alfita Alia	4	1	1	1	1	1	2	1	3
25	Muh. Amri Sirajul Haq	3	3	3	3	4	4	2	3	4
26	Muhammad Yusuf	2	3	3	4	4	3	3	3	4
27	Khaeriyah Azizah A.	3	2	2	3	3	3	2	2	3
28	Nabila S.	3	2	3	3	3	4	3	3	4

29	Muh. Firzaki Ramadhan N.	3	2	2	2	2	3	2	2	3
30	Herlina	3	2	3	3	3	3	2	2	4
31	Ismul Mukhtadir	3	1	2	2	2	3	1	3	3
32	Muh. Reski	2	2	3	2	2	3	2	2	4
33	Ahmad Yusran	2	2	3	2	2	2	1	2	4
34	Nur Azizah Apriani	3	3	3	3	3	3	2	2	4
35	Ayuni	3	3	3	3	3	2	3	2	4
36	Munadiyah	3	1	3	3	3	2	1	3	3
37	Indriani	3	2	3	3	3	3	2	2	3
38	St. Khadijah	3	1	3	3	4	4	1	3	3
39	Fika	3	3	3	3	2	3	2	3	4
40	Jilan Zhahirah	3	3	3	3	2	3	2	3	4
41	Abdul Muin Khalifah Imran	3	3	3	3	3	3	3	3	4
42	Fatya Adelia	3	1	2	3	1	1	1	2	4
43	Rafif Rokhan	3	2	2	2	2	3	2	3	3
44	Faldi	3	2	3	3	4	3	3	3	4
45	Ahmad Hidayat	2	1	2	2	3	3	1	2	4
46	Kaffi	3	3	3	4	2	3	2	3	4

## Lampiran 10

## DATA HASIL ANGKET MOTIVASI BELAJAR MAHASISWA PAI ANGKATAN 2022

No .	Nama	MB 1	MB 2	MB 3	MB 4	MB 5	MB 6	MB 7	MB 8	MB 9	MB 0	MB1 1	MB1 2	MB1 3	MB1 4	MB1 5	MB1 6	MB1 7	MB1 8
1	Tsabitah Inayah Rusli	3	3	1	2	3	4	2	3	2	4	2	3	1	3	3	2	4	2
2	Siti Nur Aisa	3	3	1	2	4	3	3	4	3	4	3	2	2	2	3	1	4	3
3	Muh. Raikhan S.	3	3	2	2	3	3	3	3	1	3	1	3	2	3	3	2	3	3
4	Nur Islah Kurnila	4	4	3	3	3	4	2	3	1	3	2	3	3	3	3	3	3	3
5	Ahmad Fhatur Haris	4	4	2	3	3	3	3	3	3	3	1	3	3	2	3	2	3	3
6	Muh. Rayyan Mumtaz Maqbul	3	3	1	2	3	3	2	3	1	3	3	3	3	2	3	3	3	3
7	Deby Aulia Yusfita	3	3	3	3	4	3	2	2	4	3	3	2	3	3	3	2	3	3
8	Muhammad Said	3	3	2	2	3	3	2	3	2	3	3	1	2	2	3	3	2	3
9	Firman Ode Murhum	4	3	3	2	3	3	3	3	1	3	2	3	2	2	3	3	3	3
10	Muh. Syahrul Ramadhan	3	3	2	2	3	3	2	3	2	3	3	3	1	3	3	2	3	2
11	Ulfha Sururin	3	3	3	2	3	3	2	3	2	3	1	2	2	2	3	1	3	2
12	Muhammad Ichsan	3	3	2	2	3	3	3	3	1	2	2	3	3	3	3	3	3	3
13	Masfirah Ramadhani Budiman	3	3	2	2	3	3	3	3	2	3	2	1	2	2	3	2	3	2
14	Sitti Hajar	3	3	2	2	3	3	2	3	2	3	2	4	3	3	3	2	3	2
15	Mulkasim Iskandar	3	3	2	2	3	3	3	3	1	3	2	2	3	3	3	2	3	2



16	Dhiyaaur Rahman Makka	3	3	2	3	3	3	2	3	1	3	2	1	2	2	3	2	3	3
17	Nur Faisal	3	3	2	3	3	3	2	3	1	3	2	1	2	2	3	2	3	3
18	Nur Haliza	3	3	2	2	3	3	2	3	1	3	2	2	3	3	3	2	3	2
19	Muslimin J.	3	3	2	2	3	3	2	2	2	3	2	2	3	3	3	3	3	3
20	Mulfahidah	3	3	3	2	3	3	2	3	2	3	3	3	2	3	2	2	3	2
21	Marshanda	3	4	3	1	3	3	3	3	1	2	3	3	3	3	3	2	3	3
22	Nurul Amaliah M.	4	4	2	3	4	3	3	3	3	3	2	3	3	3	3	1	3	3
23	Amriana	3	3	2	2	3	3	2	3	2	3	3	3	3	3	3	3	3	3
24	Alfita Alia	1	4	1	1	2	1	1	2	1	2	2	1	1	1	2	1	2	2
25	Muh. Amri Sirajul Haq	3	3	2	2	3	4	3	2	1	3	3	2	1	3	3	2	3	2
26	Muhammad Yusuf	3	3	2	2	3	4	3	3	2	4	2	3	3	3	3	3	4	3
27	Khaeriyah Azizah A.	3	3	2	2	3	2	2	2	3	3	2	2	2	3	2	1	2	2
28	Nabila S.	4	4	1	2	3	3	2	2	1	2	2	2	3	3	3	2	3	2
29	Muh. Firzaki Ramadhan N.	3	3	1	1	3	2	2	2	1	3	2	2	2	2	3	2	3	2
30	Herlina	3	3	1	2	3	3	2	2	1	3	2	2	2	2	3	1	3	2
31	Ismul Mukhtadir	3	3	1	2	3	3	2	3	1	3	1	2	3	3	3	1	3	2
32	Muh. Reski	4	3	2	2	4	3	3	2	1	3	2	2	3	3	4	3	3	3
33	Ahmad Yusran	3	3	2	3	4	3	2	2	1	3	2	3	2	1	3	2	3	2

34	Nur Azizah Apriani	3	3	1	1	3	3	2	3	1	3	2	2	2	2	3	2	3	2
35	Ayuni	3	4	1	1	3	3	2	2	1	4	3	2	2	2	2	2	2	2
36	Munadiyah	3	3	3	3	4	3	3	3	2	3	2	3	3	4	3	3	3	3
37	Indriani	3	3	2	2	3	3	1	2	1	3	2	2	3	3	3	2	3	3
38	St. Khadijah	3	3	3	3	3	3	3	4	3	3	3	2	3	4	3	3	3	2
39	Fika	3	3	3	3	3	3	3	3	2	3	2	2	2	3	3	2	3	3
40	Jilan Zhahirah	4	4	3	3	3	4	3	3	2	3	3	2	2	3	3	3	3	3
41	Abdul Muin Khalifah Imran	4	3	2	3	3	3	1	3	2	3	2	3	3	3	3	2	3	2
42	Fatya Adelia	4	3	2	1	3	3	3	4	2	3	2	3	3	4	4	3	4	3
43	Rafif Rokhan	3	3	2	1	3	2	2	3	1	3	2	3	2	2	3	2	3	3
44	Faldi	3	3	1	2	4	4	2	3	1	3	1	2	2	2	3	1	3	2
45	Ahmad Hidayat	3	3	1	1	3	3	3	3	1	3	1	3	4	3	3	2	3	2
46	Kaffi	3	3	2	2	3	3	3	2	1	2	2	2	2	2	3	2	3	3





Arianti	2	2	2	3	3	3	2	3	3	2
Rafian	3	3	3	4	4	4	3	4	4	3
Dila Nur Afnie Rihadi Putri	2	2	2	3	3	3	2	3	3	2
Ahmad Yusuf Nawir	1	1	1	3	3	3	1	3	3	1
Andi Serinita	2	2	2	3	4	3	2	3	3	2
Hanifa	3	3	3	3	3	3	3	3	3	3
Mustari	2	2	2	3	3	3	2	3	3	2
Khaerunnisaa	3	3	3	4	3	4	3	4	4	3
Reski Auliah	3	3	3	4	3	4	4	4	4	3
Ayu Alwhah	3	3	3	3	4	3	3	3	3	3
Nur Alim	2	2	2	3	3	2	2	3	3	2
Muh. Fajrin	3	3	3	3	4	3	3	3	3	3
Muh. Ridwan Malik	2	2	2	3	3	3	2	3	3	2
Nurhikma	3	3	3	3	3	3	3	3	3	3
Nur Qalbi Fitrattunnisa	1	1	1	1	1	1	1	1	1	1
Faisal	2	2	2	3	4	3	2	3	3	2
Amandataris	3	3	3	4	4	4	3	4	4	3
Rahma	2	2	2	3	3	3	2	3	3	2
Muhammad Syahrul	2	2	2	3	3	3	2	3	3	2
Nur Irwani Syar	3	3	3	3	3	3	3	3	3	3
Ayu Surahman	4	4	4	4	3	4	4	4	4	4
Iffah Alfiah	3	3	3	3	3	3	3	3	3	3
Muh. Ichsan Malik	2	2	2	3	3	3	2	3	3	2
Rukaya Damayanti	2	2	2	3	3	3	2	3	3	2
Rahmadani	2	2	2	4	4	4	2	4	4	2
Aldi Muharram	4	4	4	4	3	4	4	4	4	4
Rika Ariyani	4	4	4	3	2	3	4	3	3	4
Aslan	3	3	3	3	3	4	3	3	3	3

## Lampiran 12

## DATA HASIL ANGGKET MAHASISWA PAI ANGKATAN 2021 YANG DIMASUKKAN KE SMARTPLS

Nama	F1	F2	F3	MB1	MB2	MB3	MB4	MB5	MB6	MB7
Indra Yuliasti	2	3	2	2	2	3	3	3	3	2
Selvi Rahman	3	3	2	3	3	4	4	3	3	3
Nurul Auliah Mutmainnah	2	2	3	2	2	2	3	2	2	1
Fahmi	3	3	4	3	4	4	4	3	4	4
Ichlasul Haq Andi Mallawal	3	3	1	3	3	4	4	3	3	3
Putri	3	3	2	1	1	3	2	3	1	1
Muh. Resqullah	4	3	3	3	3	4	4	3	3	3
Mirna	4	3	3	3	3	4	3	3	3	3
Ummul Amanah	3	3	2	2	2	3	3	3	2	2
Muh. Arif Darwis	4	4	2	2	3	4	3	4	3	3
Ahmad Maulana	4	4	2	2	3	4	3	4	3	3
Raihanah	3	2	1	3	2	3	3	2	2	2
Nurfauziah	2	1	1	1	2	2	2	1	2	2
Suri Ramadhani Ishaq	3	2	1	3	3	3	4	2	3	3
Muh. Rahmat Fikrah	3	3	2	2	2	3	3	3	2	2
Muh. Nurhidayatullah	3	4	3	3	3	3	4	4	3	3
Muhammad Ashari	3	3	2	2	2	3	2	3	2	2
Febryandani	3	2	2	2	2	3	3	2	2	2
Ayu Wulandari	3	3	1	1	1	3	2	3	1	1
Nurul Mutiara	3	3	3	2	2	3	3	3	2	2
Muh. Hafiz	2	2	2	2	1	3	1	2	1	1
Karmila	2	3	2	2	3	3	3	3	3	3
Krismadayanti	2	3	2	2	3	3	3	3	3	3
Mutmainnah Amaliah	3	2	2	1	2	3	2	2	2	2
Nurhanisa	3	3	2	1	1	3	2	3	1	1
Nurwahyufitri	3	1	1	2	2	3	3	1	2	2
Kartika Sandria	3	2	2	2	2	3	3	2	2	2
Nurandini	3	3	2	2	2	3	3	3	2	2

Amila Nurshalati	1	2	1	2	2	3	3	2	2	2
Mirda	3	3	2	2	2	3	3	3	2	2
Ulfa	3	3	3	3	3	3	4	3	3	3
Musda	3	3	2	2	2	3	3	3	2	2
Namira	3	3	2	2	2	3	3	3	1	2
Khairunnisa	3	2	1	2	1	3	4	2	2	2
Lusiana	1	2	1	2	1	3	3	2	2	2
Nuriffah Erviani Ridwan	2	2	1	1	1	2	3	2	1	1
Riska	4	4	4	4	4	4	4	4	4	4
Siti Aisyah Fatimah Azzahra	3	3	3	2	1	3	2	3	1	1
Dini Andika	3	3	2	2	2	3	3	3	2	2
Ari Hidayat	3	3	2	2	2	3	3	3	2	2
Nurhikma	3	3	3	2	2	3	4	3	3	3
Naza	3	3	3	2	2	3	3	3	3	3
Herlina	3	2	2	2	2	3	2	2	2	2
Sari	3	2	2	2	2	3	3	2	2	2
Aisyah	3	3	3	2	2	3	3	3	2	2
Ahmad Fauzi	3	3	2	2	2	3	4	3	2	2
Muh. Akbar Ramadhan	3	3	2	1	1	3	1	3	2	1
Amelia Putri H.	2	3	2	2	1	4	3	3	1	1

## Lampiran 13

## DATA HASIL ANGKET MAHASISWA PAI ANGKATAN 2022 YANG DIMASUKKAN KE SMARTPLS

Nama	F1	F2	F3	MB1	MB2	MB3	MB4	MB5	MB6	MB7
Tsabitah Inayah Rusli	2	2	3	3	2	3	4	3	3	4
Siti Nur Aisa	2	3	3	3	3	4	3	3	3	4
Muh. Raikhan S.	2	3	3	4	2	3	3	2	3	3
Nur Islah Kurnila	2	2	3	3	4	3	4	4	2	4
Ahmad Fhatur Haris	3	4	3	3	3	4	3	3	3	3
Muh. Rayyan Mumtaz Maqbul	2	2	2	3	3	4	3	3	2	3
Deby Aulia Yusfita	3	3	3	3	4	3	3	4	3	3
Muhammad Said	2	2	2	1	2	3	2	3	2	2
Firman Ode Murhum	2	3	3	3	3	3	3	2	3	3
Muh. Syahrul Ramadhan	3	3	3	3	3	2	3	3	3	4
Ulfha Sururin	2	3	3	3	3	3	3	3	2	3
Muhammad Ichsan	2	2	1	2	1	3	3	2	2	1
Masfirah Ramadhani Budiman	2	2	2	3	2	3	3	2	2	3
Sitti Hajar	2	3	3	3	4	3	3	3	3	3
Mulkasim Iskandar	2	2	2	2	2	4	3	2	2	2
Dhiyaaur Rahman Makka	2	3	3	3	3	3	3	3	2	3
Nur Faisal	2	3	2	2	3	3	3	3	2	2
Nur Haliza	2	2	3	3	3	3	3	3	3	3
Muslimin J.	2	3	3	3	3	3	3	3	3	3
Mulfahidah	2	3	2	2	4	3	3	3	2	2
Marshanda	2	2	3	3	3	2	3	3	3	3
Nurul Amaliah M.	4	3	4	4	3	3	3	3	4	4
Amriana	2	3	2	2	3	3	3	3	2	2
Alfita Alia	1	1	1	2	1	2	1	1	1	2
Muh. Amri Sirajul Haq	3	3	4	3	3	4	4	4	4	4
Muhammad Yusuf	3	4	4	4	3	4	4	4	4	4
Khaeriyah Azizah A.	2	3	3	3	2	2	2	2	3	3

Nabila S.	3	3	3	3	3	3	3	3	3	3
Muh. Firzaki Ramadhan N.	2	2	2	2	2	2	2	2	2	2
Herlina	3	3	3	3	3	3	3	3	3	3
Ismul Mukhtadir	2	2	2	2	3	3	3	3	2	2
Muh. Reski	3	2	2	2	3	3	3	3	3	2
Ahmad Yusran	3	2	2	2	3	3	3	3	2	2
Nur Azizah Apriani	3	3	3	3	3	3	2	3	3	3
Ayuni	3	3	3	3	3	3	3	3	3	3
Munadiyah	3	3	3	3	2	3	3	2	3	3
Indriani	3	3	3	3	3	4	3	3	3	3
St. Khadijah	3	3	4	4	3	3	3	3	2	4
Fika	3	3	2	2	3	3	3	3	2	2
Jilan Zhahirah	2	3	2	2	4	3	4	4	3	2
Abdul Muin Khalifah Imran	3	3	3	3	3	3	3	3	3	3
Fatya Adelia	2	3	1	1	3	3	3	3	1	3
Rafif Rokhan	2	2	2	2	2	2	2	2	2	2
Faldi	3	3	4	4	4	4	4	4	4	4
Ahmad Hidayat	2	2	3	3	3	3	3	3	3	3
Kaffi	3	4	2	2	2	2	3	3	2	2



## Lampiran 14

## HASIL SEM ALGORITHM AWAL

	Path coefficients
FoMO -> Motivasi Belajar	0,682
Jenjang Semester -> Motivasi Belajar	-0,128
Jenjang Semester x FoMO -> Motivasi Belajar	0,101

Outer loadings

	Outer loadings
Angkatan <- Jenjang Semester	1,000
Cepat bosan pada hal-hal yang bersifat mekanis <- Motivasi Belajar	0,756
Dapat mempertahankan pendapat <- Motivasi Belajar	0,827
Kecemasan <- FoMO	0,879
Kekhawatiran <- FoMO	0,877
Ketakutan <- FoMO	0,818
Minat terhadap masalah <- Motivasi Belajar	0,666
Senang bekerja mandiri <- Motivasi Belajar	0,626
Tekun menghadapi tugas <- Motivasi Belajar	0,816
Tidak mudah melepaskan hal yang diyakini <- Motivasi Belajar	0,853
Ulet menghadapi kesulitan <- Motivasi Belajar	0,763
Jenjang Semester x FoMO -> Jenjang Semester x FoMO	1,000

Latent variables

	FoMO	Jenjang Semester	Motivasi Belajar	Jenjang Semester x FoMO
0	-0,499	-1,153	0,048	0,575
1	-0,951	-1,153	0,903	1,097
2	-0,405	-1,153	0,903	0,467
3	0,113	-1,153	0,592	-0,130
4	-0,951	-1,153	-0,509	1,097
5	-0,951	-1,153	-0,386	1,097
6	-0,951	-1,153	-0,048	1,097
7	0,659	-1,153	0,340	-0,760
8	2,270	-1,153	0,896	-2,618
9	0,659	-1,153	0,509	-0,760
10	2,270	-1,153	0,896	-2,618
11	2,270	-1,153	0,561	-2,618
12	-0,951	-1,153	0,865	1,097
13	0,659	-1,153	0,340	-0,760
14	0,659	-1,153	0,340	-0,760
15	0,659	-1,153	0,340	-0,760
16	0,659	-1,153	2,148	-0,760
17	0,659	-1,153	1,422	-0,760
18	0,659	-1,153	0,340	-0,760
19	-0,951	-1,153	-0,048	1,097
20	-0,951	-1,153	-1,112	1,097
21	0,659	-1,153	1,591	-0,760
22	0,659	-1,153	1,591	-0,760
23	0,659	-1,153	0,340	-0,760
24	0,659	-1,153	0,087	-0,760
25	0,659	-1,153	0,340	-0,760
26	-0,951	-1,153	-0,217	1,097

27		0,659	-1,153	1,591	-0,760
28		-0,951	-1,153	-0,217	1,097
29		-2,561	-1,153	-0,774	2,954
30		-0,951	-1,153	-0,048	1,097
31		0,659	-1,153	0,340	-0,760
32		-0,951	-1,153	-0,217	1,097
33		0,659	-1,153	1,422	-0,760
34		0,659	-1,153	1,674	-0,760
35		0,659	-1,153	0,509	-0,760
36		-0,951	-1,153	-0,509	1,097
37		0,659	-1,153	0,509	-0,760
38		-0,951	-1,153	-0,217	1,097
39		0,659	-1,153	0,340	-0,760
40		-2,561	-1,153	-3,277	2,954
41		-0,951	-1,153	-0,048	1,097
42		0,659	-1,153	1,591	-0,760
43		-0,951	-1,153	-0,217	1,097
44		-0,951	-1,153	-0,217	1,097
45		0,659	-1,153	0,340	-0,760
46		2,270	-1,153	1,978	-2,618
47		0,659	-1,153	0,340	-0,760
48		-0,951	-1,153	-0,217	1,097
49		-0,951	-1,153	-0,217	1,097
50		-0,951	-1,153	1,034	1,097
51		2,270	-1,153	1,978	-2,618
52		2,270	-1,153	0,727	-2,618
53		0,659	-1,153	0,631	-0,760
54		-0,405	0,066	-0,361	-0,027
55		0,048	0,066	0,883	0,003
56		-0,339	0,066	-1,521	-0,022
57		1,271	0,066	1,596	0,084

58	-0,564	0,066	0,883	-0,037
59	0,048	0,066	-1,792	0,003
60	1,112	0,066	0,883	0,073
61	1,112	0,066	0,631	0,073
62	0,048	0,066	-0,600	0,003
63	1,046	0,066	0,729	0,069
64	1,046	0,066	0,729	0,069
65	-1,111	0,066	-0,698	-0,073
66	-2,109	0,066	-2,020	-0,139
67	-1,111	0,066	0,267	-0,073
68	0,048	0,066	-0,600	0,003
69	1,206	0,066	0,916	0,079
70	0,048	0,066	-1,080	0,003
71	-0,499	0,066	-0,925	-0,033
72	-0,564	0,066	-1,792	-0,037
73	0,659	0,066	-0,600	0,043
74	-0,951	0,066	-2,142	-0,063
75	-0,405	0,066	0,112	-0,027
76	-0,405	0,066	0,112	-0,027
77	-0,499	0,066	-1,404	-0,033
78	0,048	0,066	-1,792	0,003
79	-1,657	0,066	-1,250	-0,109
80	-0,499	0,066	-0,925	-0,033
81	0,048	0,066	-0,600	0,003
82	-2,015	0,066	-0,925	-0,133
83	0,048	0,066	-0,600	0,003
84	0,659	0,066	0,592	0,043
85	0,048	0,066	-0,600	0,003
86	0,048	0,066	-0,839	0,003
87	-1,111	0,066	-0,842	-0,073
88	-2,015	0,066	-1,094	-0,133

89	-1,563	0,066	-2,157	-0,103
90	2,270	0,066	2,148	0,150
91	0,659	0,066	-1,565	0,043
92	0,048	0,066	-0,600	0,003
93	0,048	0,066	-0,600	0,003
94	0,659	0,066	0,195	0,043
95	0,659	0,066	-0,057	0,043
96	-0,499	0,066	-1,177	-0,033
97	-0,499	0,066	-0,925	-0,033
98	0,659	0,066	-0,600	0,043
99	0,048	0,066	-0,348	0,003
100	0,048	0,066	-1,805	0,003
101	-0,405	0,066	-1,022	-0,027
102	-0,339	1,285	0,727	-0,436
103	0,207	1,285	0,936	0,266
104	0,207	1,285	0,073	0,266
105	-0,339	1,285	1,151	-0,436
106	1,206	1,285	0,631	1,549
107	-0,951	1,285	0,392	-1,222
108	0,659	1,285	0,833	0,847
109	-0,951	1,285	-1,080	-1,222
110	0,207	1,285	0,015	0,266
111	0,659	1,285	0,353	0,847
112	0,207	1,285	0,100	0,266
113	-1,563	1,285	-1,399	-2,008
114	-0,951	1,285	-0,393	-1,222
115	0,207	1,285	0,509	0,266
116	-0,951	1,285	-0,634	-1,222
117	-0,405	1,285	0,100	-0,520
118	-0,405	1,285	-0,431	-0,520
119	-0,339	1,285	0,340	-0,436

120	0,207	1,285	0,340	0,266
121	-0,405	1,285	-0,262	-0,520
122	-0,339	1,285	0,048	-0,436
123	1,723	1,285	1,110	2,215
124	-0,405	1,285	-0,431	-0,520
125	-2,561	1,285	-2,454	-3,291
126	1,271	1,285	1,751	1,634
127	1,818	1,285	1,978	2,336
128	0,207	1,285	-0,698	0,266
129	0,659	1,285	0,340	0,847
130	-0,951	1,285	-1,469	-1,222
131	0,659	1,285	0,340	0,847
132	-0,951	1,285	-0,431	-1,222
133	-0,499	1,285	-0,192	-0,641
134	-0,499	1,285	-0,431	-0,641
135	0,659	1,285	0,087	0,847
136	0,659	1,285	0,340	0,847
137	0,659	1,285	-0,154	0,847
138	0,659	1,285	0,631	0,847
139	1,271	1,285	0,632	1,634
140	0,048	1,285	-0,431	0,061
141	-0,405	1,285	0,554	-0,520
142	0,659	1,285	0,340	0,847
143	-1,016	1,285	-0,593	-1,306
144	-0,951	1,285	-1,469	-1,222
145	1,271	1,285	2,148	1,634
146	-0,339	1,285	0,340	-0,436
147	0,594	1,285	-0,892	0,763

Correlations

	FoMO	Jenjang Semester	Motivasi Belajar	Jenjang Semester x FoMO
FoMO	1,000	-0,044	0,663	-0,231
Jenjang Semester	-0,044	1,000	-0,153	0,049
Motivasi Belajar	0,663	-0,153	1,000	-0,060
Jenjang Semester x FoMO	-0,231	0,049	-0,060	1,000

### Covariances

	FoMO	Jenjang Semester	Motivasi Belajar	Jenjang Semester x FoMO
FoMO	1,000	-0,044	0,663	-0,236
Jenjang Semester	-0,044	1,000	-0,153	0,050
Motivasi Belajar	0,663	-0,153	1,000	-0,062
Jenjang Semester x FoMO	-0,236	0,050	-0,062	1,042

### Descriptives

	Mean	Median	Observed min
FoMO	0,000	0,048	-2,561
Jenjang Semester	0,000	0,066	-1,153
Motivasi Belajar	0,000	0,080	-3,277

	Observed max	Observed max	Standard deviation
FoMO	2,270	2,270	1,000
Jenjang Semester	1,285	1,285	1,000
Motivasi Belajar	2,148	2,148	1,000

	Excess kurtosis	Skewness	Number of observations used

FoMO	0,176	0,015	148,000
Jenjang Semester	-1,517	0,101	148,000
Motivasi Belajar	0,300	-0,234	148,000
	Cramér-von Mises test statistic	Cramér-von Mises p value	
FoMO	0,402	0,000	
Jenjang Semester	1,716	0,000	
Motivasi Belajar	0,089	0,157	

### Quality criteria

#### R-square

	R-square	R-square adjusted
Motivasi Belajar	0,466	0,454

#### f-square

	FoMO	Jenjang Semester	Motivasi Belajar	Jenjang Semester x FoMO
FoMO			0,822	
Jenjang Semester			0,031	
Motivasi Belajar				
Jenjang Semester x FoMO			0,019	

### Construct reliability and validity

#### Overview

	Cronbach's alpha	Composite reliability (rho_a)	Composite reliability (rho_c)	Average variance extracted (AVE)
FoMO	0,826	0,866	0,894	0,737
Motivasi Belajar	0,877	0,890	0,906	0,581



Discriminant validityHeterotrait-monotrait ratio (HTMT) - Matrix

	FoMO	Jenjang Semester	Motivasi Belajar	Jenjang Semester x FoMO
FoMO				
Jenjang Semester	0,085			
Motivasi Belajar	0,732	0,267		
Jenjang Semester x FoMO	0,267	0,049	0,175	

Heterotrait-monotrait ratio (HTMT) - List

	Heterotrait-monotrait ratio (HTMT)
Jenjang Semester <-> FoMO	0,085
Motivasi Belajar <-> FoMO	0,732
Motivasi Belajar <-> Jenjang Semester	0,267

Fornell-Larcker criterion

	FoMO	Jenjang Semester	Motivasi Belajar
FoMO	0,858		
Jenjang Semester	-0,044	1,000	
Motivasi Belajar	0,663	-0,153	0,762

## Lampiran 15

## HASIL BOOTSTRAPPING AWAL

Path coefficientsMean, STDEV, T values, p values

	Original sample (O)	Sample mean (M)	Standard deviation (STDEV)	T statistics ( O/STDEV )	P values
FoMO -> Motivasi Belajar	0,682	0,683	0,045	15,285	0,000
Jenjang Semester -> Motivasi Belajar	-0,128	-0,132	0,060	2,145	0,032
Jenjang Semester x FoMO -> Motivasi Belajar	0,101	0,102	0,059	1,717	0,086

Confidence intervals

	Original sample (O)	Sample mean (M)	2.5%	97.5%
FoMO -> Motivasi Belajar	0,682	0,683	0,590	0,763
Jenjang Semester -> Motivasi Belajar	-0,128	-0,132	-0,251	-0,015
Jenjang Semester x FoMO -> Motivasi Belajar	0,101	0,102	-0,018	0,212

Confidence intervals bias corrected

	Original sample (O)	Sample mean (M)	Bias	2.5%	97.5%
FoMO -> Motivasi Belajar	0,682	0,683	0,002	0,577	0,754
Jenjang Semester -> Motivasi Belajar	-0,128	-0,132	-0,004	-0,244	-0,011
Jenjang Semester x FoMO -> Motivasi Belajar	0,101	0,102	0,001	-0,023	0,206

## Lampiran 16

## HASIL SEM ALGORITHM FIT

	Path coefficients
FoMO -> Motivasi Belajar	0,659
Jenjang Semester -> Motivasi Belajar	-0,202
Jenjang Semester x FoMO -> Motivasi Belajar	0,172

	Outer loadings
Angkatan <- Jenjang Semester	1,000
Cepat bosan pada hal-hal yang bersifat mekanis <- Motivasi Belajar	0,752
Dapat mempertahankan pendapat <- Motivasi Belajar	0,811
Kecemasan <- FoMO	0,898
Kekhawatiran <- FoMO	0,866
Ketakutan <- FoMO	0,798
Tekun menghadapi tugas <- Motivasi Belajar	0,866
Tidak mudah melepaskan hal yang diyakini <- Motivasi Belajar	0,902
Ulet menghadapi kesulitan <- Motivasi Belajar	0,819
Jenjang Semester x FoMO -> Jenjang Semester x FoMO	1,000

FoMO	Jenjang Semester	Motivasi Belajar	Jenjang Semester x FoMO
------	------------------	------------------	-------------------------

Angkatan		1,000		
Cepat bosan pada hal-hal yang bersifat mekanis			0,258	
Dapat mempertahankan pendapat			0,293	
Kecemasan	0,534			
Kekhawatiran	0,350			
Ketakutan	0,272			
Tekun menghadapi tugas			0,230	
Tidak mudah melepaskan hal yang diyakini			0,245	
Ulet menghadapi kesulitan			0,180	
Jenjang Semester x FoMO				1,000

### Correlations

	FoMO	Jenjang Semester	Motivasi Belajar	Jenjang Semester x FoMO
FoMO	1,000	-0,041	0,629	-0,219
Jenjang Semester	-0,041	1,000	-0,218	0,066
Motivasi Belajar	0,629	-0,218	1,000	0,018
Jenjang Semester x FoMO	-0,219	0,066	0,018	1,000

### Covariances

	FoMO	Jenjang Semester	Motivasi Belajar	Jenjang Semester x FoMO
FoMO	1,000	-0,041	0,629	-0,223
Jenjang Semester	-0,041	1,000	-0,218	0,067
Motivasi Belajar	0,629	-0,218	1,000	0,018
Jenjang Semester x FoMO	-0,223	0,067	0,018	1,037

R-square

	R-square	R-square adjusted
Motivasi Belajar	0,462	0,450

f-square

	FoMO	Jenjang Semester	Motivasi Belajar	Jenjang Semester x FoMO
FoMO			0,768	
Jenjang Semester			0,075	
Motivasi Belajar				
Jenjang Semester x FoMO			0,054	

Construct reliability and validity

	Cronbach's alpha	Composite reliability (rho_a)	Composite reliability (rho_c)	Average variance extracted (AVE)
FoMO	0,826	0,923	0,891	0,731
Motivasi Belajar	0,888	0,897	0,918	0,692

Discriminant validityHeterotrait-monotrait ratio (HTMT) - Matrix

	FoMO	Jenjang Semester	Motivasi Belajar	Jenjang Semester x FoMO
FoMO				
Jenjang Semester	0,085			
Motivasi Belajar	0,657	0,272		
Jenjang Semester x FoMO	0,263	0,066	0,128	

Heterotrait-monotrait ratio (HTMT) - List

	HTMT
Jenjang Semester <-> FoMO	0,085
Motivasi Belajar <-> FoMO	0,657
Motivasi Belajar <-> Jenjang Semester	0,272

Fornell-Larcker criterion

	FoMO	Jenjang Semester	Motivasi Belajar
FoMO	0,855		
Jenjang Semester	-0,041	1,000	
Motivasi Belajar	0,629	-0,218	0,832

Cross loadings

	FoMO	Jenjang Semester	Motivasi Belajar	Jenjang Semester x FoMO
Angkatan	-0,041	1,000	-0,218	0,066
Cepat bosan pada hal-hal yang bersifat mekanis	0,535	-0,221	0,752	0,054
Dapat mempertahankan pendapat	0,702	0,057	0,811	-0,188
Kecemasan	0,898	-0,024	0,697	-0,124
Kekhawatiran	0,866	0,031	0,457	-0,234
Ketakutan	0,798	-0,144	0,356	-0,259
Tekun menghadapi tugas	0,454	-0,270	0,866	0,091
Tidak mudah melepaskan hal yang diyakini	0,469	-0,337	0,902	0,119
Ulet menghadapi kesulitan	0,364	-0,181	0,819	0,049
Jenjang Semester x FoMO	-0,219	0,066	0,018	1,000


Collinearity statistics (VIF)

Outer model

	VIF
Angkatan	1,000
Cepat bosan pada hal-hal yang bersifat mekanis	1,732
Dapat mempertahankan pendapat	1,924
Kecemasan	1,700
Kekhawatiran	2,219
Ketakutan	1,931
Tekun menghadapi tugas	3,280
Tidak mudah melepaskan hal yang diyakini	3,891
Ulet menghadapi kesulitan	2,254
Jenjang Semester x FoMO	1,000

Inner model

	FoMO	Jenjang Semester	Motivasi Belajar	Jenjang Semester x FoMO
FoMO			1,051	
Jenjang Semester			1,005	
Motivasi Belajar				
Jenjang Semester x FoMO			1,054	



## Lampiran 17

## HASIL BOOTSTRAPPING FIT

Path coefficientsMean, STDEV, T values, p values

	Original sample (O)	Sample mean (M)	Standard deviation (STDEV)	T statistics ( O/STDEV )	P values
FoMO -> Motivasi Belajar	0,659	0,661	0,046	14,248	0,000
Jenjang Semester -> Motivasi Belajar	-0,202	-0,207	0,057	3,523	0,000
Jenjang Semester x FoMO -> Motivasi Belajar	0,172	0,175	0,055	3,106	0,002

Confidence intervals

	Original sample (O)	Sample mean (M)	2.5%	97.5%
FoMO -> Motivasi Belajar	0,659	0,661	0,565	0,748
Jenjang Semester -> Motivasi Belajar	-0,202	-0,207	-0,319	-0,096
Jenjang Semester x FoMO -> Motivasi Belajar	0,172	0,175	0,064	0,280

Confidence intervals bias corrected

	Original sample (O)	Sample mean (M)	Bias	2.5%	97.5%
FoMO -> Motivasi Belajar	0,659	0,661	0,002	0,550	0,737
Jenjang Semester -> Motivasi Belajar	-0,202	-0,207	-0,005	-0,310	-0,084
Jenjang Semester x FoMO -> Motivasi Belajar	0,172	0,175	0,003	0,055	0,269



**Lampiran 18 Dokumentasi Pengambilan Angket**



## Lampiran 19

## PENGESAHAN PROPOSAL TESIS

Proposal tesis dengan judul "*Pengaruh Fear Of Missing Out (FOMO) Terhadap Motivasi Belajar Mahasiswa Jurusan PAI UIN Alauddin Makassar Melalui Jenjang Semester Mahasiswa*", yang disusun oleh Saudara Nurmita Tola, NIM: 80200221002, telah diujikan dalam *Ujian Kualifikasi Proposal Tesis* yang diselenggarakan pada hari **SELASA, 7 Februari 2023** Masehi, bertepatan dengan tanggal **16 Rajab 1444** Hijriah, dinyatakan telah dapat diterima sebagai salah satu syarat untuk menempuh langkah-langkah penelitian selanjutnya.

**PROMOTOR:**

1. Dr. Hj. Ulfiani Rahman, M. Si

**KOPROMOTOR:**

1. Wahyuni Ismail, M. Si., Ph. D

**PENGUJI:**

1. Dr. Saprin, M. Pd.I

2. Dr. Muh. Rusydi Rasyid, M. Ed., M. Ag

3. Dr. Hj. Ulfiani Rahman, M. Si

4. Wahyuni Ismail, M. Si., Ph. D

Makassar, 21 Februari 2022

Diketahui oleh:

Direktur Pascasarjana

UIN Alauddin Makassar, *f*

Prof. Dr. H. M. Galib, M., M.A.

NIP. 19591001 198703 1 004

## Lampiran 20

## PERSETUJUAN PROMOTOR

Tesis yang berjudul “*Pengaruh Fear of Missing Out (FoMO) Terhadap Motivasi Belajar Mahasiswa Jurusan PAI UIN Alauddin Makassar Melalui Jenjang Semester Mahasiswa*” yang disusun oleh **NURMITA TOLA** NIM: **80200221002**, mahasiswi Prodi **PENDIDIKAN AGAMA ISLAM (PAI)** pada Pascasarjana UIN Alauddin Makassar, memandang bahwa tesis tersebut telah memenuhi syarat-syarat ilmiah dan dapat disetujui untuk menempuh **Ujian Kualifikasi Hasil Penelitian Tesis**. Demikian persetujuan ini diberikan untuk proses selanjutnya.


### PROMOTOR

1. **Dr. Hj. Ulfiani Rahman, M. Si**




### KOPROMOTOR:

1. **Wahyuni Ismail, M. Si., Ph. D**




Makassar. Mei 2023

Diketahui oleh:

Direktur Pascasarjana  
UIN Alauddin Makassar, 



## Lampiran 21

## PERSETUJUAN TESIS

Tesis dengan judul "*Pengaruh Fear Of Missing Out (FoMO) Terhadap Motivasi Belajar Mahasiswa Jurusan PAI Fakultas Tarbiyah dan Keguruan UIN Alauddin Makassar Melalui Jenjang Semester Mahasiswa*", yang disusun oleh Saudari Nurmita Tola, NIM: 80200221002, telah diseminarkan dalam Seminar Hasil Penelitian Tesis yang diselenggarakan pada hari SELASA, 23 Mei 2023 Masehi, bertepatan dengan tanggal 3 Zulkaidah 1444 Hijriah, memandang bahwa tesis tersebut telah memenuhi syarat-syarat ilmiah dan dapat disetujui untuk menempuh *Ujian Akhir Tesis*.

## PROMOTOR:

1. Dr. Hj. Ulfiani Rahman, M. Si

## KOPROMOTOR:

1. Wahyuni Ismail, M. Si., Ph. D

## PENGUJI:

1. Dr. Saprin, M. Pd.

2. Dr. Muh. Rusydi Rasyid, M. Ed., M. Ag

3. Dr. Hj. Ulfiani Rahman, M. Si

4. Wahyuni Ismail, M. Si., Ph. D

Makassar, \_\_\_ Mei 2023

Diketahui oleh:

Direktur Pascasarjana

UIN Alauddin Makassar,

Prof. Dr. H. M. Galib, M., M.A.

NIP. 19591001 198703 1 004



## Lampiran 22



**KEMENTERIAN AGAMA  
UNIVERSITAS ISLAM NEGERI ALAUDDIN MAKASSAR  
FAKULTAS TARBIYAH DAN KEGURUAN  
JURUSAN PENDIDIKAN AGAMA ISLAM**  
Kampus II : Jl. Sultan Alauddin No. 36 Samata-Gowa. Telp./Fax: 0411-882682

**SURAT KETERANGAN PENELITIAN**

NOMOR: 495/PAI/V/2023

Yang bertanda tangan di bawah ini:

Nama : Dr. H. Syamsuri, S.S., M.A.  
NIP : 19721205 200212 1 012  
Pangkat/Gol./Ruang : Penata / (III/c)  
Jabatan : Ketua Jurusan Pendidikan Agama Islam Fakultas Tarbiyah dan Keguruan UIN Alauddin Makassar

Menerangkan dengan sesungguhnya bahwa:


Nama Peneliti : Nurmita Tola  
NIM : 80200221002  
Prodi : Pendidikan Agama Islam/S2  
Alamat : Jl. Poros Malino, Bujjulu. Kec. Parangloe Kab. Gowa

Benar telah melakukan penelitian di Jurusan Pendidikan Agama Islam Fakultas Tarbiyah dan Keguruan UIN Alauddin Makassar dari tanggal 13 Maret 2023 s/d 16 April 2023 dengan judul penelitian "**Pengaruh *Fear of Missing Out (FOMO)* terhadap Motivasi Belajar Mahasiswa Jurusan PAI UIN Alauddin Makassar Melalui Jenjang Semester Mahasiswa**".

Demikian surat keterangan ini dibuat untuk dipergunakan sebagaimana mestinya.

Samata Gowa, 16 April 2023

Ketua Jurusan PAI,

  
**Dr. H. Syamsuri, S.S., M.A**  
 NIP. 19721205 200212 1 012

Tembusan:

1. Rektor UIN Alauddin Makassar;
2. Dekan Fakultas Tarbiyah dan Keguruan;
3. Peringgal.

## Lampiran 23



KEMENTERIAN AGAMA  
UNIVERSITAS ISLAM NEGERI ALAUDDIN MAKASSAR  
UPT PUSAT PENGEMBANGAN BAHASA  
Kampus II: Jl. H.M. Yasin Limpo No.36, Romangpolong-Gowa,  
Tlp.(0411) 841879

**SURAT KETERANGAN**

Nomor: B-64/Un.06/TU.UPB/PP.00.9/6/2023

Yang bertanda tangan di bawah ini menerangkan dengan sesungguhnya bahwa:

Nama : Nurmita Tola  
NIM : 80200221002  
Judul Tesis : Pengaruh *Fear of Missing Out* terhadap Motivasi Belajar Mahasiswa Jurusan PAI Fakultas Tarbiyah dan Keguruan UIN Alauddin Makassar Melalui Jenjang Semester Mahasiswa.

Benar telah melakukan terjemahan/perbaikan/verifikasi abstrak Tesis oleh Tim Penerjemah Pusat Pengembangan Bahasa UIN Alauddin Makassar.

Demikian surat keterangan ini diberikan kepada yang bersangkutan untuk dipergunakan sebagaimana mestinya.

UNIVERSITAS ISLAM NEGERI

ALAUDDIN  
MAKASSAR

Gowa, 13 Juni 2023



Prof. Dr. Hj. Djuwalriah Ahmad, M.Pd. M.TESOL  
NIP. 19700619 199403 2 001

## Lampiran 24



**KEMENTERIAN AGAMA RI**  
**UNIVERSITAS ISLAM NEGERI ALAUDDIN MAKASSAR**  
**PASCASARJANA**  
 DEVISI PENGEMBANGAN & VALIDASI INSTRUMEN  
 Kampus II : Jln. H. M. Yasin Limpo No 36 Telp 081346375666 0411-862450 Samata 92113

---

**SURAT KETERANGAN VALIDASI**  
 Nomor: 34/DPVILC/Ps/PP.00.9/WD2/2/2023

Yang bertanda tangan dibawah ini, koordinator Devisi Pengembangan & Validasi Instrument Learning Center Pascasarjana UIN Alauddin Makassar, menyatakan bahwa instrument penelitian yang disusun oleh,

Nama : Nurmita Tola  
 NIM : 80290221002  
 Prodi : Pendidikan Agama Islam  
 Judul :

**"Pengaruh Fear of Missing Out (FOMO) terhadap Motivasi Belajar Mahasiswa Jurusan PAI UIN Alauddin Makassar Melalui Jenjang Semester Mahasiswa "**  
 UNIVERSITAS ISLAM NEGERI  
 ALAUDDIN  
 MAKASSAR

Telah diperiksa dan dikoreksi oleh validator sehingga dinyatakan layak untuk dipergunakan.

Demikian surat keterangan ini dibuat untuk dipergunakan seperlunya.

Samata-Gowa, Februari 2023  
 Koordinator Validasi Instrument,  
  
 Dr. H. Andi Aderus, Lc., M.A.  
 NIP. 197003052003121003



UNIVERSITAS ISLAM NEGERI  
 ALAUDDIN  
 MAKASSAR

### DAFTAR RIWAYAT HIDUP

- Nama penyusun : Nurmita Tola
- Tempat dan tanggal lahir : Sungguminasa, 17 Oktober 1998
- Asal daerah : Gowa, Sulawesi Selatan
- Nama orang tua : Tola Arsyad (ayah)  
Jumriani Manja (ibu)
- Riwayat pendidikan
- Sekolah Dasar : SD Inpres Bujjulu (lulus 2010)
- Sekolah Menengah Pertama : SMPN 1 Parangloe (lulus 2013)
- Sekolah Menengah Atas : SMAN 1 Parangloe (lulus 2016)
- S1 : Pendidikan Bahasa Arab FTK UIN Alauddin  
Makassar (lulus 2020)
- Riwayat pekerjaan :
- Pengajar privat
  - guru pengganti SDIT WI Gowa dan MTs al-Bashirah
  - Pengajar BTQ Kampus UIN Alauddin Makassar
- Pengalaman organisasi
- Anggota bidang Dakwah MPM Al-Ishlah FTK UIN Alauddin Makassar (2017)
  - Ketua bidang MPM Al-Ishlah FTK UIN Alauddin Makassar (2018-2019)
  - Koordinator kemuslimahan MPM Al-Ishlah FTK UIN Alauddin Makassar (2019-2020)

