

**ANALISIS KONTEN KUIS DALAM APLIKASI *QUIZIZZ*
SEBAGAI MEDIA PEMBELAJARAN BAHASA ARAB**



**PASCASARJANA UNIVERSITAS ISLAM NEGERI (UIN) ALAUDDIN
MAKASSAR**

2023

PERNYATAAN KEASLIAN TESIS

Mahasiswa yang bertanda tangan di bawah ini :

Nama : Sri Syafnimar
NIM : 80400219006
Tempat/Tgl. Lahir : Cinnong, 22 Maret 1995
Jurusan/Prodi : Pendidikan Bahasa Arab
Program : Pascasarjana UIN Alauddin Makassar
Alamat : Kaddumpia, Desa Cinnong, Kec. Sibulue Kab. Bone,
Sulawesi Selatan.
Judul : Analisis Konten Kuis Dalam Aplikasi *Quizizz* Sebagai Media
Pembelajaran Bahasa Arab

menyatakan dengan sesungguhnya dan penuh kesadaran bahwa tesis ini benar adalah hasil karya sendiri. Jika di kemudian hari terbukti merupakan duplikat, tiruan, plagiat atau dibuat oleh orang lain, sebagian atau seluruhnya, maka tesis dan gelar yang diperoleh karenanya batal demi hukum.

Makassar, 20 September 2023

Penyusun

Sri Syafnimar
NIM: 80400219006

PENGESAHAN TESIS

Tesis dengan judul "*Anallsis Konten Kuis dalam Aplikasi Quizizz Sebagai Media Pembelajaran Bahasa Arab*", yang disusun oleh Saudara/i Sri Syafnimar, NIM: 80400219006, telah diujikan dan dipertahankan dalam Sidang Ujian Munaqasyah yang diselenggarakan pada hari Kamis, 24 Agustus 2023 Masehi, bertepatan dengan tanggal 08 Safar 1445 Hijriah, dinyatakan telah dapat diterima sebagai salah satu syarat untuk memperoleh gelar Magister dalam bidang Pendidikan Bahasa Arab pada Pascasarjana UIN Alauddin Makassar.

PROMOTOR:

1. Prof. Dr. H. Azhar Arsyad, M.A. (.....)

KOPROMOTOR:

1. Dr. Rappe, M.Pd.I. (.....)

PENGUJI:

1. Prof. Dr. Muhammad Yaumi, M.Hum., M.A. (.....)

2. Muh. Fihris Khalik, M.A., Ph.D. (.....)

3. Prof. Dr. H. Azhar Arsyad, M.A. (.....)

4. Dr. Rappe, M.Pd.I. (.....)

Makassar, 20 September 2023

Diketahui oleh:
Direktur Pascasarjana
UIN Alauddin Makassar,



Prof. Dr. H. Abustani Ilyas, M.Ag.
NIP. 19661130 199303 1 003

KATA PENGANTAR

Segala puji dan syukur bagi Allah swt. yang atas rahmat, hidayah dan kehendak-Nya, penulis dapat menyelesaikan penyusunan tesis ini sebagai syarat untuk mendapatkan gelar magister di bidang Pendidikan Bahasa Arab.

Dalam penyusunan tesis ini penulis menemui berbagai kesulitan, namun berkat bantuan dari banyak pihak kesulitan tersebut dapat terlewati. Oleh sebab itu, dengan segala kerendahan hati penulis menghaturkan terima kasih kepada:

1. Rektor UIN Alauddin Makassar, Prof. Dr. Hamdan Juhannis, M.A., Ph.D., dan para Waki Rektor yang telah memimpin UIN Alauddin Makassar sebagai salah satu lembaga pendidikan tinggi Islam di Indonesia.
2. Direktur dan Wakil Direktur Pascasarjana UIN Alauddin Makassar, Prof. Dr. H. M. Ghalib M, M.A., dan Dr. H. Andi Aderus, Lc., M.A., yang memberi kesempatan kepada penulis untuk menambah ilmu pada Pascasarjana UIN Alauddin Makassar.
3. Prof. Dr. H. Azhar Arsyad, M.A., selaku Promotor dan Dr. Rappe, M.Pd.I., selaku Kopromotor yang telah memberikan arahan dan bimbingan yang memudahkan penyusunan tesis ini hingga dapat terselesaikan.
4. Prof. Dr. Muhammad Yaumi, M.Hum., M.A., selaku Penguji I dan Muh. Fihris Khalik, M.A., Ph.D., selaku Penguji II yang telah memberikan saran dan masukan yang sangat berarti untuk perbaikan tesis ini.
5. Ketua Prodi Pendidikan Bahasa Arab (S2), Dr. Hj. Haniah, Lc., beserta Sekretaris dan stafnya yang telah memberikan arahan dan bantuan dalam pengurusan berbagai hal menyangkut studi penulis di Prodi.

6. Segenap Dosen Pascasarjana UIN Alauddin Makassar yang dengan penuh kesabaran telah memberikan ilmu dan nilai-nilai pendidikan yang berharga bagi kehidupan penulis.
7. Kepala Perpustakaan UIN Alauddin Makassar dan Pascasarjana UIN Alauddin Makassar beserta segenap stafnya yang telah membantu dengan memberikan pelayanan dalam memperoleh literatur selama proses studi hingga akhir penyusunan tesis ini.
8. Kedua orang tua penulis, Taswin dan Hj. Baeduri, S.P, yang selalu mengasuh, membimbing dan memberikan dukungan materil dan moral dengan kasih sayang dan doa yang tidak terputus untuk keselamatan, kesuksesan dan kebahagiaan penulis. Kakak dan adik penulis (Rita Zhuhriah, Dewi Azhariah, Ratih Fadriah, dan Ridha Zulkaidah) yang selalu mendukung dan mendoakan kebaikan dan kesuksesan dalam setiap langkah yang diambil penulis, termasuk dalam penyelesaian tesis ini.
9. Kiai dan guru-guru penulis di Pondok Pesantren Al-Junaidiyyah Biru Bone yang telah berkontribusi besar bagi penulis dalam memandang dan menjalani kehidupan serta selalu mendoakan dan mendukung langkah penulis dalam menuntut ilmu untuk menjadi pribadi yang bermanfaat bagi orang lain.
10. Teman-teman dan alumni Pondok Pesantren Al-Junaidiyyah Biru Bone (Wiwi Fatmalasari, Mufidatunnisa, Mulianty, Habibah Nur Azizah, Raodiatul Mardiah, Faradilla, Ina Ariana, Kiki Adriani, Rahmatang dll., yang selalu mendoakan dan menyemangati penulis selama proses penyusunan tesis ini.
11. Teman-teman di kelas Pendidikan Bahasa Arab (S2) Reguler dan angkatan 2019 Pascasarjana UIN Alauddin Makassar (Sumiati, Sitti Nuramidah, Sri Astuti Purnama, Nailah Authari, Ahmad Syarif Hidayatullah, Desy Rahmawati Anwar,

A. Muttiara Wijayanto, Riskah Islamia Laura, Riswandi, Erwin, Akram) serta pihak-pihak lain yang tidak dapat disebutkan satu persatu.

Semoga Allah swt. memberikan balasan kebaikan yang tak terhingga kepada semua pihak yang telah membantu dan mendukung penyusunan tesis ini. Penulis menyadari bahwa meskipun disusun semaksimal mungkin, tesis ini tetap memiliki banyak kekurangan. Oleh karena itu, penulis mengharapkan masukan dan kritik untuk menyempurnakan tesis ini. Semoga tesis ini dapat memberikan manfaat bagi pembaca, khususnya peneliti selanjutnya.



Makassar, 20 September 2023

Penyusun

Sri Syafnimar

NIM: 80400219006

DAFTAR ISI

HALAMAN JUDUL.....	i
PERNYATAAN KEASLIAN TESIS	ii
PERSETUJUAN PROMOTOR	iii
KATA PENGANTAR	iv
DAFTAR ISI.....	v
DAFTAR ILUSTRASI	vi
PEDOMAN TRANSLITERASI	x
ABSTRAK	xvi
BAB I PENDAHULUAN	1-35
A. Latar Belakang	1
B. Fokus Penelitian dan Deskripsi Fokus	7
C. Rumusan Masalah.....	8
D. Kajian Pustaka	8
D. Metode Penelitian.....	29
E. Tujuan dan Kegunaan Penelitian.....	34
BAB II TINJAUAN TEORETIS	36-61
A. Teori Semiotik Teknologi.....	36
B. Kerangka Konseptual.....	60
BAB III KARAKTERISTIK KONTEN KUIS DALAM APLIKASI QUIZIZZ SEBAGAI MEDIA PEMBELAJARAN BAHASA ARAB	61-95
A. Aplikasi <i>Quizizz</i> Sebagai Media Pembelajaran	61
B. Karakteristik Konten Kuis Dalam Aplikasi <i>Quizizz</i>	65
BAB IV RELEVANSI KONTEN KUIS DALAM APLIKASI QUIZIZZ DENGAN MATERI PEMBELAJARAN BAHASA ARAB	96-120
A. Relevansi Konten Aplikasi <i>Quizizz</i> dengan Materi Pembelajaran Bahasa Arab	95
B. Langkah-Langkah Penggunaan dan Pembuatan Konten Pada Aplikasi <i>Quizizz</i> Sebagai Media Pembelajaran Bahasa Arab	114

BAB V PENUTUP	121-122
A. Kesimpulan	121
B. Implikasi	122
DAFTAR PUSTAKA	123
DAFTAR RIWAYAT HIDUP	128



DAFTAR ILUSTRASI

Gambar 1.1 Kerangka Konseptual	60
Gambar 4.1 Tampilan Awal <i>Quizizz</i>	114
Gambar 4.2 Tampilan <i>Login Page</i> Pada Aplikasi <i>Quizizz</i>	115
Gambar 4.3 Tampilan <i>Quizizz</i> Akun Pengguna	115
Gambar 4.4 Tampilan Membuat Kuis Baru	116
Gambar 4.5 Pilihan Jenis Soal Yang Akan Dibuat	116
Gambar 4.6 Format Pembuatan Soal <i>Quizizz</i>	117



PEDOMAN TRANSLITERASI

A. *Transliterasi Arab-Latin*

Daftar huruf bahasa Arab dan transliterasinya ke dalam huruf Latin dapat dilihat pada tabel berikut:

1. Konsonan

Huruf Arab	Nama	Huruf Latin	Nama
ا	alif	tidak dilambangkan	tidak dilambangkan
ب	ba	b	be
ت	ta	t	te
ث	sa	s	es (dengan titik di atas)
ج	jim	j	je
ح	ha	h	ha (dengan titik di bawah)
خ	kha	kh	ka dan ha
د	dal	d	de
ذ	zal	z	zet (dengan titik di atas)
ر	ra	r	er
ز	zai	z	zet
س	sin	s	es
ش	syin	sy	es dan ye
ص	ṣad	ṣ	es (dengan titik di bawah)
ض	ḍad	ḍ	de (dengan titik di bawah)
ط	ṭa	ṭ	te (dengan titik di bawah)
ظ	ẓa	ẓ	zet (dengan titik di bawah)
ع	‘ain	‘	apostrof terbalik
غ	gain	g	ge
ف	fa	f	ef
ق	qaf	q	qi
ك	kaf	k	ka
ل	lam	l	el
م	mim	m	em
ن	nun	n	en
و	wau	w	we
ه	ha	h	ha
ء	hamzah	’	apostrof
ي	ya	y	ye

Contoh:

مَاتَ : *māta*

رَمَى : *ramā*

قِيلَ : *qīla*

يَمُوتُ : *yamūtu*

4. *Tā' marbūṭah*

Transliterasi untuk *tā' marbūṭah* ada dua, yaitu: *tā' marbūṭah* yang hidup atau mendapat harakat *fathah*, *kasrah*, dan *dammah*, transliterasinya adalah [t]. Sedangkan *tā' marbūṭah* yang mati atau mendapat harakat sukun, transliterasinya adalah [h].

Kalau pada kata yang berakhir dengan *tā' marbūṭah* diikuti oleh kata yang menggunakan kata sandang *al-* serta bacaan kedua kata itu terpisah, maka *tā' marbūṭah* itu ditransliterasikan dengan ha (h).

Contoh:

رَوْضَةُ الْأَطْفَالِ : *raudah al-attāl*

الْمَدِينَةُ الْفَاضِلَةُ : *al-madīnah al-fāḍilah*

الْحِكْمَةُ : *al-hikmah*

5. *Syaddah (Tasydīd)*

Syaddah atau *tasydīd* yang dalam sistem tulisan Arab dilambangkan dengan sebuah tanda *tasydīd* (ّ), dalam transliterasi ini dilambangkan dengan perulangan huruf (konsonan ganda) yang diberi tanda *syaddah*.

Contoh:

رَبَّنَا : *rabbānā*

نَجَّيْنَا : *najjainā*

الْحَقُّ : *al-ḥaqq*

نُعِمُّ : *nu‘ima*

عَدُوُّ : *‘aduwwun*

Jika huruf *ع* ber-*tasydid* di akhir sebuah kata dan didahului oleh huruf *kasrah* (ـِ), maka ia ditransliterasi seperti huruf *maddah* menjadi *ī*.

Contoh:

عَلِيٌّ : ‘Alī (bukan ‘Aliyy atau ‘Aly)

عَرَبِيٌّ : ‘Arabī (bukan ‘Arabiyy atau ‘Araby)

6. Kata Sandang

Kata sandang dalam sistem tulisan Arab dilambangkan dengan huruf ال (*alif lam ma‘arifah*). Dalam pedoman transliterasi ini, kata sandang ditransliterasi seperti biasa, al-, baik ketika ia diikuti oleh huruf *syamsiyah* maupun huruf *qamariyah*. Kata sandang tidak mengikuti bunyi huruf langsung yang mengikutinya. Kata sandang ditulis terpisah dari kata yang mengikutinya dan dihubungkan dengan garis mendatar (-).

Contoh:

الشَّمْسُ : *al-syamsu* (bukan *asy-syamsu*)

الزَّلْزَلَةُ : *al-zalزالah* (*az-zalزالah*)

الْفَلْسَفَةُ : *al-falsafah*

الْبِلَادُ : *al-bilādu*

7. Hamzah

Aturan transliterasi huruf hamzah menjadi apostrof (‘) hanya berlaku bagi hamzah yang terletak di tengah dan akhir kata. Namun, bila hamzah terletak di awal kata, ia tidak dilambangkan, karena dalam tulisan Arab ia berupa alif.

Contoh:

تَأْمُرُونَ : *ta‘murūna*

النَّوْعُ : *al-nau‘*

شَيْءٌ : *syai‘un*

أُمِرْتُ : *umirtu*

8. Penulisan Kata Arab yang Lazim Digunakan dalam Bahasa Indonesia

Kata, istilah atau kalimat Arab yang ditransliterasi adalah kata, istilah atau kalimat yang belum dibakukan dalam bahasa Indonesia. Kata, istilah atau kalimat yang sudah lazim dan menjadi bagian dari perbendaharaan bahasa Indonesia, atau sering ditulis dalam tulisan bahasa Indonesia, atau lazim digunakan dalam dunia akademik tertentu, tidak lagi ditulis menurut cara transliterasi di atas. Misalnya, kata al-Qur'an (dari *al-Qur'ān*), alhamdulillah, dan munaqasyah. Namun, bila kata-kata tersebut menjadi bagian dari satu rangkaian teks Arab, maka harus ditransliterasi secara utuh. Contoh:

Fī Zilāl al-Qur'ān

Al-Sunnah qabl al-tadwīn

9. Lafz al-Jalālah (الله)

Kata “Allah” yang didahului partikel seperti huruf *jarr* dan huruf lainnya atau berkedudukan sebagai *muḍāf ilaih* (frasa nominal), ditransliterasi tanpa huruf hamzah.

Contoh:

الله دِينُهُ *dīnullāh* بالله *billāh*

Adapun *tā' marbūṭah* di akhir kata yang disandarkan kepada *lafz al-jalālah*, ditransliterasi dengan huruf [t]. Contoh:

هُمْ فِي رَحْمَةِ اللهِ *hum fi rahmatillāh*

10. Huruf Kapital

Walau sistem tulisan Arab tidak mengenal huruf kapital (*All Caps*), dalam transliterasinya huruf-huruf tersebut dikenai ketentuan tentang penggunaan huruf kapital berdasarkan pedoman ejaan Bahasa Indonesia yang berlaku (EYD). Huruf kapital, misalnya, digunakan untuk menuliskan huruf awal nama diri (orang, tempat, bulan) dan huruf pertama pada permulaan kalimat. Bila nama diri didahului oleh kata sandang (al-), maka yang ditulis dengan huruf kapital tetap huruf awal nama diri tersebut, bukan huruf awal kata sandangnya. Jika terletak pada awal kalimat, maka huruf A dari kata sandang tersebut menggunakan huruf kapital (Al-). Ketentuan yang sama juga berlaku untuk huruf awal dari judul referensi yang

didahului oleh kata sandang al-, baik ketika ia ditulis dalam teks maupun dalam catatan rujukan (CK, DP, CDK, dan DR). Contoh:

Wa mā Muḥammadun illā rasūl

Inna awwala baitin wuḍi‘a linnāsi lallaẓī bi Bakkata mubārakan

Syahrū Ramaḍān al-laẓī unzila fīh al-Qur‘ān

Naṣīr al-Dīn al-Ṭūsī

Abū Naṣr al-Farābī

Al-Gazālī

Al-Munqiz min al-Ḍalāl

Jika nama resmi seseorang menggunakan kata Ibnu (anak dari) dan Abū (bapak dari) sebagai nama kedua terakhirnya, maka kedua nama terakhir itu harus disebutkan sebagai nama akhir dalam daftar pustaka atau daftar referensi. Contoh:

Abū al-Wafīd Muḥammad ibn Rusyd, ditulis menjadi: Ibnu Rusyd, Abū al-Wafīd Muḥammad (bukan: Rusyd, Abū al-Wafīd Muḥammad Ibnu)

Naṣr Ḥāmid Abū Zaīd, ditulis menjadi: Abū Zaīd, Naṣr Ḥāmid (bukan: Zaīd, Naṣr Ḥāmid Abū)

B. Daftar Singkatan

Beberapa singkatan yang dibakukan adalah:

swt.	=	<i>subḥānahū wa ta‘ālā</i>
saw.	=	<i>ṣallallāhu ‘alaihi wa sallam</i>
a.s.	=	<i>‘alaihi al-salām</i>
H	=	Hijrah
M	=	Masehi
SM	=	Sebelum Masehi
l.	=	Lahir tahun (untuk orang yang masih hidup saja)
w.	=	Wafat tahun
QS .../...: 4	=	QS al-Baqarah/2: 4 atau QS Āli ‘Imrān/3: 4
HR	=	Hadis Riwayat

ABSTRAK

Nama : Sri Syafnimar
NIM : 80400219006
Judul : Analisis Konten Kuis Dalam Aplikasi *Quizizz* Sebagai Media Pembelajaran Bahasa Arab

Penelitian ini bertujuan untuk mendeskripsikan karakteristik konten kuis disajikan dalam aplikasi *Quizizz* dan relevansinya dengan materi pembelajaran bahasa Arab di tingkat MTs semester satu. Penelitian ini merupakan penelitian pustaka yang menggunakan pendekatan kualitatif dengan metode analisis konten. Data dikumpulkan melalui kegiatan analisis pada tiga aspek, yaitu aspek penyajian, aspek kebahasaan dan aspek isi yang memuat beberapa indikator di setiap aspek tersebut.

Hasil penelitian menunjukkan bahwa konten Bahasa Arab yang terdapat dalam aplikasi *Quizizz* menyajikan beragam bentuk soal yakni pilihan ganda, pertanyaan melalui audio, mencocokkan, isian, esai dan ditambah dengan slide. Kategori soal yang paling banyak digunakan adalah pilihan ganda dengan perbedaan jumlah pilihan jawaban mulai dari dua hingga lima pilihan. Dilihat dari aspek kebahasaan, bahasa yang digunakan mudah dipahami dan tidak menimbulkan penafsiran ganda. Meski demikian, terdapat beberapa kesalahan penulisan bahasa Arab pada bentuk soal pilihan ganda. Sedangkan dari aspek isi, materi pembelajaran yang tersedia juga bervariasi dan dikelompokkan sesuai tema tertentu.

Konten *Quizizz* tersebut memiliki relevansi dengan materi pembelajaran Bahasa Arab pada tingkat MTs semester satu yakni pada aspek pembelajaran *mufradāt*, *hiwār*, *istimā'* dan *qawā'id*. Konten yang disajikan lebih banyak berfokus pada penguasaan kosakata yang biasanya ditampilkan dengan gambar agar menarik untuk dimainkan. Jadi, konten kuis yang dipublikasi dalam aplikasi *Quizizz* dapat menjadi referensi dan media yang digunakan untuk meningkatkan pengetahuan bahasa Arab bagi guru maupun siswa.

Kata Kunci : Analisis Konten, Aplikasi *Quizizz*, Media

مستخلص البحث

اسم الطالب : سري شَفْنِمَار
رقم القيد : ٨٠٤٠٠٢١٩٠٠٦
موضوع الرسالة : تحليل المحتوى في تطبيق قُويزِيز كوسيلة تعليم اللغة العربية.

تهدف هذه الرسالة المتواضعة إلى وصف مميزات المحتوى العربي المعرض على تطبيق قُويزِيز (Quizizz) ومدى ملائمته مع مواد تعليم اللغة العربية في مستوى مدرسة المتوسطة الإسلامية للفصل الدراسي الأول. فالمنهج المستخدم في هذا البحث هو منهج بحث مكتبيّ كفيّ باستخدام طريقة تحليل المحتوى. ثمّ قام الباحث بتحليل البيانات في ثلاثة جوانب وهي جانب عرض البيانات والجوانب اللغوية وجانب المحتوى التي تتضمن على عدة مؤشرات في كل من هذه الجوانب. فأظهرت نتائج البحث في هذه الدراسة على أن تطبيق قُويزِيز يتضمّن على محتوى اللغة العربية ويتمكّن من عرضها في أشكال مختلفة من أسئلة متعدد الاختيار والأسئلة الصوتية واختيارات المناسبة والإملاء والإنشاء مع استكمالها بالشرائح. فالأنواع الأسئلة التي يكثر استخدامها هي أسئلة متعدد الاختيار مع اختلاف عدد الخيارات للإجابة. فقد اشتمل أسئلة واحدة على الخيارين أو خمسة اختيارات.

أما من الجانب اللغوي فيه فإن اللغة العربية المستخدمة في هذا التطبيق سهلة الفهم ولا تفيد إلى معان متعددة إلا أن الباحث قد وجد بعض أخطاء الكتابة في اختيارات الإجابة للأسئلة. وأما من جانب المحتوى فتختلف وتنوّعت المواد التعليمية المتاحة فيه وانقسمت وفقاً لمواضيع معينة. ويميل المحتوى الموجودة فيه إلى إتقانية المفردات التي يتم عرضها عبر الصورة عادةً ليكون تعليمها ممتعاً. ومع ذلك هناك بعض المحتويات التي توفر على المواد حول قواعد اللغة العربية.

ومن هنا يتبيّن أن مواد تعليم اللغة العربية في مستوى مدرسة المتوسطة الإسلامية للفصل الدراسي الأول تتناسب وتتلائم مع محتوى تطبيق قُويزِيز في بعض الموضوعات مثل تعريف النفس والمهنة والجنسية. فلذا أصبح محتوى تطبيق قُويزِيز مرجعاً ووسيلة التعليم إلى زيادة المعرفة عن اللغة العربية للمدرسين والطلاب.

الكلمات المفتاحية : تحليل المحتوى، قُويزِيز، وسيلة

BAB I

PENDAHULUAN

A. Latar Belakang

Bahasa dapat diartikan sebagai alat untuk menyampaikan pikiran, gagasan, konsep, atau perasaan untuk berkomunikasi atau berinteraksi dengan orang lain.¹ Fungsi mendasar sebuah bahasa adalah untuk menamai atau memberikan julukan terhadap orang, objek, dan peristiwa. Dalam kajian linguistik, bahasa diartikan sebagai sistem lambang bunyi yang bersifat arbitrer yang digunakan manusia sebagai alat komunikasi atau interaksi sosial. Sebagai suatu sistem, bahasa memiliki struktur dan kaidah tertentu yang harus ditaati oleh para penuturnya.²

Setiap bahasa memiliki karakteristik tersendiri yang membedakannya dengan bahasa lain, sekaligus dapat menjadi kekuatan bagi bahasa tersebut. Demikian pula bahasa Arab, merupakan salah satu bahasa asing dengan berbagai karakteristik yang tidak mudah dipelajari terutama bagi yang bukan penutur asli. Karakteristik pokok bahasa Arab di antaranya dapat dilihat dari segi kaitan mentalistik subjek-predikat, kehadiran individu, keberadaan *i'rāb*, kekayaan kosakata, keutamaan makna dan analogi kata.³

Problematika yang biasanya dihadapi dalam pembelajaran bahasa Arab terbagi ke dalam dua bagian, yakni problematika linguistik dan nonlinguistik. Problem linguistik yang dimaksud mencakup tata bunyi, kosakata, tata kalimat dan

¹Abdul Chaer, *Morfologi Bahasa Indonesia: Pendekatan Proses*, (Jakarta: Rineka Cipta, 2015), h. 1.

²Nofrion, *Komunikasi Pendidikan*, (Jakarta: Prenadamedia Group, 2018), h. 78.

³Acep Hermawan, *Metodologi Pembelajaran Bahasa Arab*, (Cet. IV; Bandung: PT Remaja Rosdakarya, 2014), h. 58.

tulisan. Sementara yang termasuk problem nonlinguistik adalah problem yang menyangkut perbedaan sosiokultural antara masyarakat Arab dengan non-Arab.⁴

Pada aspek lain dalam pembelajaran bahasa Arab, terdapat banyak kesulitan yang dihadapi oleh pelajar di antaranya adalah sebagai berikut.

1. Pengucapan beberapa bunyi/lafaz yang tidak sama dengan bahasa Indonesia.
2. Tulisan huruf/kata/kalimat yang berbeda dengan bahasa yang dikuasai oleh pelajar.
3. Penyesuaian makna kata yang sangat beragam dalam bahasa Arab.
4. Struktur kalimat yang berbeda dengan bahasa yang telah dikuasai oleh pelajar dan lain-lain.⁵

Banyak pelajar yang kehilangan motivasi dalam mempelajari bahasa Arab karena kosakata yang jarang digunakan, stuktur kata dan kalimatnya yang sulit serta memerlukan waktu khusus untuk dipelajari. Hal tersebut dapat mengganggu proses pembelajaran apabila tidak dikelola dan ditangani dengan baik oleh guru. Oleh karena itu, dalam proses pembelajaran perlu diupayakan cara dan teknik yang sesuai dengan kondisi dan tingkat kemampuan pelajar. Untuk menghindari kejenuhan dalam belajar diperlukan pemanfaatan metode dan media pembelajaran yang tepat.

Dalam aktivitas pembelajaran, media merupakan sebuah perantara yang dapat digunakan untuk menyampaikan informasi, atau pengetahuan kepada peserta didik secara terencana sehingga tercipta lingkungan belajar yang kondusif.⁶ Media berperan penting dalam pembelajaran bahasa asing, termasuk untuk pembelajaran

⁴Acep Hermawan, *Metodologi Pembelajaran Bahasa Arab*, h. 100.

⁵Aminuddin, "Media Pembelajaran Bahasa Arab", *Al-Munzir*, vol. 7 no. 2 (November 2014), h. 20. <https://ejournal.iainkendari.ac.id/al-munzir/article/download/276/266> (Diakses 14 Oktober 2021).

⁶Hamzah B. Uno dan Nina Lamatenggo, *Teknologi Komunikasi & Informasi Pembelajaran* (Jakarta: PT Bumi Aksara, 2011), h. 122.

bahasa Arab. Media pembelajaran tidak hanya baik untuk pemelajar anak-anak tetapi juga untuk dewasa. Akan tetapi, penggunaan media pembelajaran sebagai salah satu unsur penunjang proses pembelajaran bahasa Arab. Salah satu alasannya adalah karena menurut guru, penyediaan media pembelajaran membutuhkan biaya dan waktu yang cukup panjang.⁷

Menurut Oemar Hamalik, media pembelajaran dapat menumbuhkan keinginan dan minat baru, memberikan motivasi dan rangsangan dalam proses belajar, serta berpengaruh terhadap psikologis peserta didik.⁸ Media menjadi komponen yang urgen dalam menunjang ketercapaian tujuan pembelajaran. Media pembelajaran berperan sebagai sarana atau fasilitas yang digunakan oleh guru untuk menyampaikan materi pelajaran kepada peserta didik. Selain itu, penggunaan media dapat meningkatkan antusias belajar peserta didik dan mengatasi kenejuhan dalam belajar.

Berbagai penelitian juga menunjukkan bahwa terdapat hubungan yang signifikan antara penggunaan media pembelajaran terhadap kognisi dan prestasi belajar peserta didik. Media berperan dalam meningkatkan keterlibatan peserta didik, mendorong terbentuknya lingkungan belajar komunitas yang kolaboratif, dan mendorong terciptanya belajar mengajar secara aktif. Karakteristik media dapat dilihat dari perspektif teknologi, sistem simbol, dan kemampuan prosesing. Ragam media pembelajaran mencakup model, teks, audio, visual, video dan multimedia.⁹

⁷Abd. Wahab Rosyidi, *Media Pembelajaran Bahasa Arab*, (Malang: UIN Malang Press, 2009), h. 20.

⁸Oemar Hamalik, *Media pendidikan*, (Bandung: PT Citra Aditya Bakti, 2011), h. 12.

⁹Muhammad Yaumi, *Media dan Teknologi Pembelajaran*, (Jakarta: Prenamedia Group, 2018), h. 12.

Agar pemanfaatan media pembelajaran dapat berjalan secara efektif dan efisien dalam mencapai tujuan, segala persiapan termasuk suasana ketenangan dalam kelas harus diperhatikan. Media pembelajaran yang diterapkan juga harus disesuaikan dengan kondisi siswa dan materi yang akan diajarkan. Selain itu, media yang digunakan dalam pembelajaran bahasa Arab harus bervariasi, agar dapat mengatasi kejenuhan siswa. Guru dituntut untuk kreatif menggunakan dan memanfaatkan media yang tersedia di sekolah, atau tidak menutup kemungkinan guru dapat mengembangkan media sesuai dengan tujuan pembelajaran jika media tersebut belum tersedia.¹⁰

Banyak jenis media yang dapat digunakan dalam proses pembelajaran. Salah satunya adalah aplikasi permainan atau *game* yang dapat dimainkan di mana saja secara praktis dan mudah. *Game* sederhana yang tidak membosankan dan dapat membuat pemain ingin kembali untuk memainkannya adalah konsep yang tepat diterapkan dalam *game* edukasi.¹¹ *Game* edukasi merupakan sebuah permainan yang dirancang untuk mengajarkan pemain tentang topik tertentu, memperluas konsep, memperkuat pembangunan, memahami sebuah peristiwa sejarah atau budaya, dan membantu meningkatkan keterampilan.¹² Dengan adanya *game* edukasi ini, siswa

¹⁰Teni Nurrita, “Pengembangan Media Pembelajaran untuk Meningkatkan Hasil Belajar Siswa”, *Misykat*, vol. 3 no. 1 (Juni 2018), h. 172. <http://dx.doi.org/10.33511/misykat.v3n1.171> (Diakses 21 Oktober 2021)

¹¹Andro Goetan Immanuel Hutabarat dan Ayu Candra Padmasari, “Rancang Bangun Game Tradisional “Tambah Satu” Berbasis Platform Android”, *Jurnal Pendidikan Multimedia*, vol. 2 no. 1 (2020), h. 30. <https://ejournal.upi.edu/index.php/Edsence/article/download/25028/pdf> (Diakses 21 Oktober 2021)

¹²Ratih Wulandari, dkk, “Penggunaan Multimedia Interaktif Bermuatan Game Edukasi Untuk Meningkatkan Aktivitas dan Hasil Belajar Siswa Sekolah Dasar”, *Jurnal Pendidikan: Teori Penelitian dan Pengembangan*, vol 2 no. 8 (Agustus 2017), h. 1025. <http://journal.um.ac.id/index.php/jptpp/article/view/9759/4611> (Diakses 25 Oktober 2021).

diharapkan dapat belajar sambil bermain serta lebih mudah memahami materi karena kontennya yang menarik.

Perkembangan ilmu pengetahuan dan teknologi semakin mendorong upaya-upaya pembaruan terhadap pemanfaatan hasil-hasil teknologi dalam proses belajar. Kemajuan teknologi informasi saat ini, memberikan kemungkinan bagi dunia pendidikan untuk meningkatkan kualitas pengajaran dan pembelajaran dengan memanfaatkan media yang dapat didukung secara digital atau berbasis internet.¹³ Melalui internet, pendidik dapat menjalankan kegiatan pembelajaran tanpa harus bertatap muka dengan siswa melainkan dapat melakukannya secara *online* di tempat masing-masing. Pemanfaatan media pembelajaran berbasis internet merupakan sebuah inovasi yang dapat menjadi referensi baru dalam menjalankan proses pembelajaran yang interaktif dan efektif.

Quizizz merupakan salah satu aplikasi *game* berbasis internet yang dapat digunakan dalam pembelajaran bahasa Arab. *Quizizz* ini bersifat naratif dan fleksibel dalam menyampaikan materi ajar karena disajikan dalam bentuk kuis interaktif yang dapat dimainkan dengan menggunakan perangkat elektronik seperti HP, Laptop, atau Tablet. Berbeda dengan aplikasi lainnya, *game* edukasi *Quizizz* memiliki fitur permainan seperti tema, meme, avatar dan musik yang menghibur. Dengan fitur tersebut *Quizizz* dapat menjadi media evaluasi pembelajaran yang menarik dan menyenangkan.¹⁴

¹³Wakhidati Nurrohma Putri dan Arif Billah, "Pengembangan Media Pembelajaran Bahasa Arab berwawasan Sains berbasis Mobile Android," *Lisania*, vol. 3 no. 2 (2019), h. 164. <https://lisania.iainsalatiga.ac.id/index.php/lisania/article/view/2916> (Diakses 25 Oktober 2021).

¹⁴Amaliyatul Ulya dan Ahmad Arifi, "Media Game Edukasi Quizizz dalam Pembelajaran Sejarah Kebudayaan Islam sebagai Upaya Meningkatkan Hasil Belajar Siswa", *Edulab: Majalah Ilmiah Laboratorium Pendidikan*, vol. 6 no. 1 (Juni 2021), h. 85. <http://ejournal.uin-suka.ac.id/tarbiyah/edulab/article/view/4264> (Diakses 27 Oktober 2021).

Menurut Arum Oktaliana *Quizizz* adalah aplikasi *online* berupa kuis dengan soal maupun pilihan ganda yang dapat dikembangkan atau disajikan dalam bentuk permainan. Pertanyaan yang telah disusun dapat disebarakan kepada peserta didik menggunakan digit kode yang diberikan oleh pendidik. Dengan menggunakan *Quizizz*, data atau statistik siswa saat mengerjakan soal dapat ditampilkan secara langsung dan dilihat sendiri oleh siswa. Aplikasi ini juga dapat dikerjakan saat pembelajaran berlangsung, atau pun dijadikan pekerjaan rumah (PR) dengan adanya batasan waktu dalam mengerjakannya.¹⁵

Pembelajaran bahasa Arab dengan menggunakan *Quizizz* dapat memberikan tantangan tersendiri bagi peserta didik. *Game Quizizz* digunakan untuk berlatih mengerjakan soal dengan cara berbeda. Latihan soal bahasa Arab menggunakan media ini dapat memberikan kesempatan kepada peserta didik untuk belajar lebih giat karena pada media *Quizizz* peserta didik dapat berlomba untuk meningkatkan hasil belajar. Dengan media *Quizizz*, guru dapat mengetahui sejauh mana pemahaman peserta didik mengenai pembelajaran yang telah disampaikan dengan cara yang berbeda dan menarik.

Selain soal-soal yang disajikan oleh guru, terdapat pula soal-soal yang telah dibuat oleh seseorang kemudian dipublikasikan di aplikasi *Quizizz*. Peserta didik dapat mengaksesnya tanpa melalui link atau password yang disediakan oleh guru mata pelajaran yang bersangkutan. Siswa cukup mengetik kata kunci bahasa Arab, maka akan muncul berbagai materi dalam bentuk soal yang beragam. Siswa dapat

¹⁵Arum Oktaliana Sari dkk, "Google Slide dan Quizizz dalam Pengembangan Buku Ajar Elektronik Interaktif (BAEI) Matematika", *Admathedu: Jurnal Ilmu Pendidikan Matematika, Ilmu Matematika, dan Matematika Terapan*, vol. 9 no. 2 (Desember 2019), h. 99. <http://journal.uad.ac.id/index.php/AdMathEdu/article/view/14548> (Diakses 29 Oktober 2021).

memainkannya secara mandiri kapan pun dan di mana pun selama terhubung dengan internet.

Dari latar belakang di atas, penulis tertarik untuk mengadakan penelitian tentang konten bahasa Arab yang terdapat dalam aplikasi *Quizizz*. Penelitian ini akan menyajikan karakteristik konten kuis yang telah terpublikasi tersebut dan relevansinya dengan materi pembelajaran bahasa Arab di tingkat MTs semester satu.

B. Fokus Penelitian dan Deskripsi Fokus

1. Fokus Penelitian

Penelitian ini difokuskan pada konten bahasa Arab yang terpublikasi pada aplikasi *Quizizz* sebagai media pembelajaran. Adapun aspek-aspek yang menjadi fokus penelitian ini adalah karakteristik konten aplikasi *Quizizz* sebagai media pembelajaran bahasa Arab, relevansi konten aplikasi *Quizizz* dengan materi pembelajaran bahasa Arab di tingkat MTs semester satu dan jenis konten aplikasi *Quizizz* yang dapat digunakan dalam pembelajaran bahasa Arab di tingkat MTs semester satu.

2. Deskripsi Fokus

a. Karakteristik konten aplikasi *Quizizz* sebagai media pembelajaran bahasa Arab

Konten bahasa Arab yang terdapat dalam aplikasi *Quizizz* memiliki beragam bentuk mulai dari materi, model hingga jenis soal yang disajikan. Untuk itu, penelitian ini berusaha mendeskripsikan karakteristik dari konten yang tersedia pada aplikasi *Quizizz* tersebut.

b. Relevansi konten aplikasi *Quizizz* dengan materi pembelajaran bahasa Arab di tingkat MTs semester satu

Aplikasi *Quizizz* ini memiliki fitur yang menyediakan ruang bagi siapa pun untuk mempublikasi konten kuis bahasa Arab yang dapat diakses pengguna web. Banyaknya jenis soal dengan materi tertentu menjadi fokus peneliti untuk menganalisis relevansinya dengan materi pembelajaran bahasa Arab di tingkat MTs dan membatasinya khusus pada semester satu.

c. Penggunaan dan pembuatan konten pada aplikasi *Quizizz* yang dapat digunakan dalam pembelajaran bahasa Arab

Penelusuran berbagai konten dalam aplikasi *Quizizz* tersebut meliputi karakteristik dan relevansi materinya dengan pembelajaran bahasa Arab. Dari hasil analisis tersebut, peneliti berusaha membuat konten bahasa Arab yang disesuaikan dengan materi pembelajaran di tingkat MTs semester satu. Konten tersebut dipublikasi pada aplikasi *Quizizz* sehingga dapat diakses oleh pengguna untuk digunakan sebagai media pembelajaran bahasa Arab.

C. Rumusan Masalah

Berdasarkan latar belakang dan fokus penelitian di atas, maka peneliti merumuskan masalah dalam penelitian ini adalah sebagai berikut.

1. Bagaimana karakteristik konten kuis dalam aplikasi *Quizizz* sebagai media pembelajaran bahasa Arab?
2. Bagaimana relevansi konten kuis dalam aplikasi *Quizizz* dengan materi pembelajaran bahasa Arab di tingkat MTs semester satu?
3. Bagaimana langkah-langkah penggunaan dan pembuatan konten pada aplikasi *Quizizz* yang dapat digunakan dalam pembelajaran bahasa Arab?

D. Kajian Pustaka

1. Konsep Media Pembelajaran

Kata media berasal dari bahasa Latin yakni *medium* yang secara harfiah berarti tengah, perantara atau pengantar. Dalam bahasa Arab, media adalah perantara (وَسَائِلٌ) atau pengantar pesan dari pengirim kepada penerima pesan. Secara lebih khusus, pengertian media dalam proses pembelajaran cenderung diartikan sebagai alat-alat grafis, fotografis, atau elektronis untuk menangkap, memproses, dan menyusun kembali informasi visual atau verbal.¹⁶

Molenda dan Russel mengungkapkan bahwa “*media is a channel of communication, derived from the latin word for “between”. The term refers to anything that carries information between a source and a receiver.*” Demikian juga Robert Hanick dkk mendefinisikan media sebagai sesuatu yang membawa informasi antara sumber (*source*) dan penerima (*receiver*).¹⁷

AECT (*Association of Education and Communication Technology*) memberi batasan tentang media sebagai segala bentuk dan saluran yang digunakan untuk menyampaikan pesan atau informasi. Adapun *National Education Association* (NEA) mengartikan media sebagai segala benda yang dapat dimanipulasikan, dilihat, didengar, dibaca, atau dibicarakan beserta instrumen yang digunakan untuk menyalurkan pesan dari pengirim ke penerima yang dapat merangsang pikiran, perasaan, perhatian, dan minat.¹⁸

¹⁶Azhar Arsyad, *Media Pembelajaran*, (Jakarta: Rajawali Pers, 2017), h. 3.

¹⁷Wina Sanjaya, *Media Komunikasi Pembelajaran*, (Cet. II; Jakarta: Prenadamedia Group, 2018), h. 57.

¹⁸Arief S. Sadiman dkk, *Media Pendidikan, Pengertian, Pengembangan, dan Pemanfaatannya*, (Jakarta: PT Raja GrafindoPersada, 2006), h. 6.

Dari beberapa definisi tersebut, dapat disimpulkan bahwa media adalah segala sesuatu yang berfungsi untuk membawa dan menyampaikan informasi antara sumber dan penerima informasi. Misalnya video, televisi, bahan cetak, computer, dan instruktur dianggap sebagai media karena berfungsi membawa pesan untuk memfasilitasi berlangsungnya komunikasi.

Adapun istilah pembelajaran dapat dipahami sebagai suatu proses dalam memperoleh pengetahuan atau keterampilan melalui pelajaran, pengalaman atau pengajaran.¹⁹ Dengan demikian, media pembelajaran adalah segala bentuk fisik yang digunakan pendidik untuk menyajikan pesan dan memfasilitasi peserta didik dalam mencapai tujuan pembelajaran.

Berdasarkan konsep di atas, perbedaan antara media dan media pembelajaran terletak pada pesan atau isi yang ingin disampaikan. Artinya, alat apa pun yang digunakan jika berisi tentang pesan-pesan pendidikan, maka dapat dikategorikan ke dalam media pendidikan atau pembelajaran. Media pembelajaran adalah media yang memungkinkan terwujudnya hubungan langsung antara karya seorang pengembang mata pelajaran dengan para siswa dan dipandang sebagai alat untuk menyampaikan pesan kepada peserta didik dan menstimulasi mereka untuk belajar.

Menurut Azhar Arsyad media pembelajaran memiliki ciri-ciri umum sebagai berikut:

- a. Media pembelajaran memiliki pengertian fisik yang dikenal sebagai *hardware* (perangkat keras), yaitu sebuah benda yang dapat dilihat, didengar, atau diraba dengan pancaindera.

¹⁹Muhammad Thobroni dan Arif Mustafa, *Belajar dan Pembelajaran; Pengembangan Wacana dan Praktik Pembelajaran dalam Pembangunan Nasional*, (Jogjakarta: Ar-Ruzz Media, 2011), h. 18.

- b. Media pembelajaran memiliki pengertian non fisik yang dikenal sebagai *software* (perangkat lunak), yaitu kandungan pesan yang ada dalam perangkat keras
- c. Penekanan media pembelajaran terdapat pada visual dan audio.
- d. Media pembelajaran memiliki pengertian sebagai alat bantu pada proses belajar, baik di dalam maupun di luar kelas.
- e. Media pembelajaran digunakan dalam komunikasi dan interaksi antara guru dan siswa pada proses pembelajaran.
- f. Media pembelajaran dapat digunakan secara massal (misalnya: radio, televisi), kelompok besar dan kelompok kecil (misalnya film, slide, video, OHP), atau perorangan (misalnya: modul, computer, radio tape/kaset, video recorder).²⁰

Gagne dan Briggs juga mengungkapkan bahwa penyebutan media pembelajaran pada hakikatnya tidak memiliki makna standar. Media terkadang merujuk pada istilah-istilah seperti *sensory mode*, *channel of communication*, dan *type of stimulus*.

- a. *Sensory mode*, yaitu alat indera yang didorong oleh pesan-pesan pembelajaran (mata, telinga, dan sebagainya).
- b. *Channel of communication*, yaitu alat indera yang digunakan dalam komunikasi (visual auditori, alat peraba, kinestetik, alat penciuman, dan sebagainya).
- c. *Type of stimulus*, adalah peralatan tapi buka mekanisme komunikasi, yaitu kata-kata lisan (suara asli atau rekaman), penyajian kata (yang ditulis dalam buku atau yang masih tertulis di papan tulis), gambar bergerak (video atau film).²¹

²⁰Azhar Arsyad, *Media Pembelajaran*, edisi revisi, (Jakarta: Rajawali Pers, 2017), h. 6.

²¹Muhammad Yaumi, *Media dan Teknologi Pembelajaran*, (Jakarta: Prenadamedia Group, 2018), h.7.

Dari beberapa pengertian di atas dapat disimpulkan bahwa media pembelajaran adalah segala sesuatu seperti alat, lingkungan, dan segala bentuk kegiatan yang dikondisikan untuk menyajikan pesan, menambah pengetahuan, mengubah sikap atau menanamkan keterampilan bagi yang memanfaatkannya. Jadi, media pembelajaran bahasa Arab adalah media yang diterapkan secara terencana dan terprogram agar pesan materi bahasa Arab dapat dengan mudah diterima dan dipahami siswa untuk mencapai tujuan pembelajaran bahasa Arab.

Secara garis besar, jenis-jenis media dapat dibagi menjadi tiga yaitu sebagai berikut.

a. Media Visual

Media visual adalah media yang bisa dilihat, dibaca dan diraba. Media ini mengandalkan indra penglihatan dan peraba.²² Berbagai jenis media ini sangat mudah untuk didapatkan. Contoh media yang sangat banyak dan mudah untuk diperoleh maupun dibuat sendiri adalah media foto, gambar, komik, gambar tempel, poster, majalah, buku, miniatur, alat peraga dan sebagainya.

b. Media Audio

Media audio adalah media yang hanya bisa didengar, menggunakan indra telinga sebagai salurannya. Media ini memanfaatkan unsur suara untuk menyampaikan informasi kepada penggunanya.²³ Contohnya adalah suara, musik dan lagu, alat musik, siaran radio dan kaset suara atau CD dan sebagainya.

²²Daryanto, *Media Pembelajaran* (Jogjakarta: Gava Media, 1993) h. 27; dikutip dalam Septi Nurfadhillah dkk, "Pengaplikasian Media Pembelajaran Visual pada Pembelajaran Matematika Sekolah Dasar Bina Bangsa", *Jurnal Edukasi dan Sains*, vol. 3 no. 2 (Agustus 2021), h. 254. <https://ejournal.stitpn.ac.id/index.php/edisi> (Diakses 22 November 2021)

²³Benny A. Pribadi, *Media dan Teknologi dalam Pembelajaran*, (Cet. I; Jakarta: Kencana, 2017), h. 77.

c. Media Audio Visual

Media audio visual adalah media yang bisa didengar dan dilihat secara bersamaan. Media ini menggerakkan indra pendengaran dan penglihatan secara bersamaan. Contohnya adalah media drama, pementasan, film, televisi dan media yang sekarang menjamur, yaitu VCD.²⁴ Internet termasuk dalam bentuk media audio visual, tetapi lebih lengkap dan menyatukan semua jenis format media, disebut Multimedia karena berbagai format ada dalam internet.

Adapun Taksonomi Leshin dkk, mengemukakan klasifikasi media dalam pembelajaran sebagai berikut:

a. Media Berbasis Manusia

Media berbasis manusia dapat mengarahkan dan mempengaruhi proses belajar melalui eksplorasi terbimbing dengan menganalisis secara bertahap apa yang terjadi pada lingkungan belajar.²⁵ Media ini bermanfaat jika tujuan yang ingin dicapai adalah mengubah sikap atau ingin secara langsung terlibat dengan pemantauan pembelajaran siswa.

b. Media Berbasis Cetakan

Media pembelajaran berbasis cetakan yang paling umum dikenal adalah buku teks, buku penuntun, jurnal, makalah, dan lembaran lepas. Daya tarik media berbasis teks terletak pada warna, huruf, dan kotak yang digunakan sebagai alat penuntun. Teks berbasis cetakan perlu memperhatikan enam elemen ketika dirancang, yaitu konsistensi, format, organisasi, daya tarik, ukuran huruf, dan penggunaan spasi kosong.

²⁴Awal Kurnia Putra Nasution, *Media Pembelajaran Berbasis Internet*, (Cet. I; Aceh: As-Salam Press, 2019), h. 7.

²⁵Leshin dkk dalam Azhar Arsyad, *Media Pendidikan*, (Jakarta: Rajawali Pres, 2011), h. 101

c. Media Berbasis Visual

Media berbasis visual digunakan untuk memperlancar pemahaman dan memperkuat ingatan. Media visual dapat menggambarkan hubungan antara isi materi pembelajaran dengan dunia nyata.²⁶ Bentuk media visual dapat berupa gambar representasi, diagram, peta, dan grafik.

d. Media Berbasis Audio Visual

Media audio visual ini menggabungkan penggunaan suara dan gambar dalam proses produksinya. Poin penting yang harus diperhatikan dalam pembuatan media audio visual adalah penulisan naskah dan *storyboard* yang memerlukan persiapan, rancangan, dan penelitian yang matang.

e. Media Berbasis Komputer

Pemanfaatan komputer sebagai pembantu tambahan dalam belajar atau yang dikenal dengan istilah *Computer Assisted Instruction* (CAI) meliputi penyajian informasi isi materi pelajaran dan latihan. CAI dapat mendukung pembelajaran dan pelatihan namun bukan sebagai penyampai utama materi pembelajaran.²⁷ Penggunaan komputer dengan jaringan atau *network* memungkinkan untuk saling bertukar informasi yang lebih luas yang memudahkan pencarian materi pembelajaran.

Pendapat lain mengungkapkan bahwa media pembelajaran dapat diklasifikasikan dalam beberapa macam dengan melihat dari berbagai sudut, yakni sebagai berikut.

a. Dilihat dari sifatnya, media dapat dibagi ke dalam:

²⁶Rusman dkk, *Pembelajaran Berbasis Teknologi Informasi dan Komunikasi: Mengembangkan Profesionalitas Guru*, (Cet. V; Depok: Rajawali Pers, 2019), h.183.

²⁷Leshin dkk dalam Azhar Arsyad, *Media Pendidikan*, (Jakarta: Rajawali Pres, 2011), h. 101

- 1) Media auditif, yaitu media yang hanya dapat didengar, atau media yang hanya memiliki unsur suara seperti radio dan rekaman suara.
 - 2) Media visual, yaitu media yang hanya dapat dilihat tanpa mengandung unsur suara. Media ini meliputi film *slide*, foto, lukisan, gambar, dan berbagai bentuk bahan yang dicetak seperti media grafis.
 - 3) Media audio visual, yaitu jenis media yang mengandung unsur suara dan gambar yang dapat dilihat, seperti rekaman video, film, *slide* suara, dll. Kemampuan media ini dianggap lebih baik dan lebih menarik karena mengandung kedua unsur jenis media.²⁸
- b. Dilihat dari kemampuan jangkauannya, media dapat pula dibagi ke dalam:
- 1) Media yang memiliki daya liput yang lebih luas dan serentak seperti radio dan televisi. Melalui media ini, siswa dapat mempelajari hal-hal atau kejadian-kejadian aktual secara serentak tanpa harus menggunakan ruangan khusus.
 - 2) Media yang mempunyai daya liput yang terbatas oleh ruang dan waktu, seperti film *slide*, film, video, dll.
- c. Dilihat dari cara atau teknik pemakaiannya, media dapat dibagi ke dalam:
- 1) Media yang diproyeksikan, seperti film, *slide*, film strip, transparansi dan sebagainya. Jenis media tersebut membutuhkan alat proyeksi khusus, seperti *film projector* untuk memproyeksikan film, *slide projector* untuk memproyeksikan film *slide*, serta *Over Head Projector* (OHP) untuk memproyeksikan transparansi.

²⁸Wina Sanjaya, *Perencanaan dan Desain Sistem Pembelajaran*, (Cet. VII; Jakarta: Prenadamedia Group, 2015), h. 211.

- 2) Media yang tidak diproyeksikan, seperti gambar, foto, lukisan, radio dan berbagai bentuk media grafis lainnya.²⁹

Berdasarkan perkembangan teknologi, media pembelajaran dapat diklasifikasikan ke dalam empat kelompok, yaitu:

a. Media hasil teknologi cetak

Teknologi cetak adalah cara untuk menghasilkan atau menyampaikan materi, seperti buku dan materi visual statis yang melalui proses percetakan mekanis atau fotografis. Kelompok media hasil teknologi cetak meliputi teks, grafik, foto, atau representasi fotografik dan reproduksi.³⁰ Dua komponen pokok dalam teknologi ini adalah materi teks verbal dan materi visual yang dikembangkan berdasarkan teori yang berkaitan dengan persepsi visual, membaca, memproses informasi dan teori belajar.

b. Media hasil teknologi audio-visual

Menurut batasannya, teknologi audio-visual merupakan cara memproduksi dan menyampaikan bahan dengan menggunakan peralatan mekanis dan elektronik untuk menyajikan pesan audio dan visual. Teknologi AV dinilai lebih aktif karena sifatnya memerlukan indra pendengaran dan penglihatan.³¹ Kedua indra tersebut diasumsikan dapat menyerap pesan lebih banyak dibandingkan teknologi cetak. Kelompok hasil teknologi AV meliputi TV, *slides* atau *filmstrip*.

²⁹Wina Sanjaya, *Perencanaan dan Desain Sistem Pembelajaran*, h. 212.

³⁰Husniyatus Salamah Zainiyati, *Pengembangan Media Pembelajaran Berbasis ICT, Konsep dan Aplikasi pada Pembelajaran Pendidikan Agama Islam*, h. 72.

³¹Dewi Salma Prawiradilaga, *Wawasan Teknologi Pendidikan*, (Jakarta: Kencana Prenada Media Group, 2012), h. 51.

c. Media hasil teknologi berbasis komputer

Teknologi berbasis komputer merupakan cara memproduksi dan menyampaikan bahan dengan menggunakan perangkat yang bersumber mikropesesor. Teknologi ini merupakan teknologi digital dengan monitor sebagai tumpuan penyajian pesan.

d. Media hasil teknologi terpadu

Media teknologi terpadu merupakan cara untuk memproduksi dan menyampaikan bahan/materi dengan memadukan beberapa jenis media yang dikendalikan oleh komputer.³² Komputer dengan kapasitas memori yang besar menyediakan pemutar video, monitor dengan resolusi tinggi serta jaringan yang lancar sangat membantu terlaksananya pemanfaatan teknologi terpadu.

Adapun media pembelajaran bahasa dapat diklasifikasikan menjadi tiga jenis yaitu; media jenis perangkat/peralatan, media materi pembelajaran (al-mawād al-ta'limiyah), dan kegiatan penunjang pembelajaran.

Media jenis perangkat/peralatan dibagi menjadi dua kategori, yakni:

- a. Perangkat teknis yang meliputi; a) Perangkat dengar seperti radio, *tape recorder*, CD dan laboratorium bahasa sederhana, b) Perangkat pandang seperti alat untuk menampilkan gambar, alat peraga, proyektor untuk menampilkan transparan dan lain-lain, dan c) Perangkat dengar pandang seperti televisi, video, LCD dan lain-lain.

³²Wina Sanjaya, *Media Komunikasi Pembelajaran*, h. 122.

- b. Perangkat elektronik, seperti computer.³³

Adapun media jenis kegiatan penunjang pembelajaran seperti, kegiatan rihlah dan kunjungan, pameran, sandiwara, perlombaan (*musābaqah*), camping bahasa (*mukhayyam lughawī*), dan lain-lain.

Pembagian-pembagian media di atas jika dilihat memang berbeda, namun sebenarnya sama saja. Pada dasarnya semua merupakan klasifikasi segala media yang ada, terjangkau dan dapat digunakan pada proses pembelajaran bahasa. Jadi dapat disimpulkan bahwa media pembelajaran memiliki banyak jenis dengan berbagai klasifikasinya. Jenis tersebut adalah media cetak, grafis, audio, gambar atau visual baik bergerak atau tidak, media berbasis komputer dan multimedia.

Dalam lingkup pembelajaran, media memiliki peranan yang sangat penting untuk meningkatkan efektifitas proses belajar, yakni sebagaimana dijelaskan sebagai berikut.

- a. Memperkaya pengalaman belajar peserta didik, karena peserta didik dapat menyaksikan dan merasakan secara langsung tema pembahasan yang dibicarakan di kelas serta dapat memudahkan pemahaman karena disampaikan dengan cara yang menarik melalui media tertentu. Media yang menarik dapat meningkatkan keterlibatan peserta didik, mendorong terbentuknya lingkungan belajar yang kolaboratif dan terciptanya pembelajaran yang aktif.³⁴
- b. Ekonomis, maksudnya adalah bahwa proses belajar mengajar dengan menggunakan media akan dapat menyampaikan risalah pembelajaran secara efektif dalam waktu yang relatif cepat dibandingkan dengan tanpa menggunakan

³³Abdul Hamid, dkk. *Pembelajaran Bahasa Arab (Pendekatan, Metode, Strategi, Materi, dan Media)*, (Yogyakarta: UIN Malang Press, 2008), h. 174.

³⁴Muhammad Yaumi, *Media dan Teknologi Pembelajaran* (Cet. I; Jakarta: Prenadamedia Group, 2018), h. 12.

- media.³⁵ Penggunaan media yang tepat dapat memudahkan pendidik dalam memanfaatkan waktu pembelajaran agar lebih optimal sesuai materi yang diajarkan.
- c. Menambah kontribusi positif peserta didik dalam memperoleh pengalaman belajar.³⁶ Hal ini karena media pembelajaran dapat mengembangkan kemampuan peserta didik dalam berpikir dan menganalisa sampai pada menemukan kesimpulan dan solusi dari suatu permasalahan.
 - d. Meningkatkan perhatian peserta didik terhadap pelajaran. Melalui media pembelajaran, materi yang disampaikan oleh guru terasa lebih jelas karena media mendekatkannya kepada kenyataan yang dapat dirasakan secara langsung.³⁷ Dengan mendapatkan perhatian peserta didik, guru akan lebih mudah menjelaskan materi pembelajaran.
 - e. Mengikutsertakan banyak panca indra dalam proses pembelajaran. Semakin banyak anggota panca indra yang ikut serta dalam proses belajar, maka hasil peserta didik diharapkan bertahan lebih lama sehingga kualitas belajarnya menjadi lebih baik.³⁸
 - f. Membantu menyelesaikan perbedaan pribadi antara peserta didik. Masing-masing peserta didik dalam sebuah kelas memiliki kemampuan yang berbeda sehingga keragaman ini kadang-kadang dapat memunculkan problem tersendiri dalam proses belajar mengajar. Misalnya masih ada peserta didik yang belum

³⁵Abdul Hamid, dkk. *Pembelajaran Bahasa Arab (Pendekatan, Metode, Strategi, Materi, dan Media)*, h. 172.

³⁶Benny A. Pribadi, *Media dan Teknologi dalam Pembelajaran* (Cet. I; Jakarta: Kencana, 2017), h. 23.

³⁷Abdul Hamid, dkk. *Pembelajaran Bahasa Arab (Pendekatan, Metode, Strategi, Materi, dan Media)*, h. 173.

³⁸Abdul Hamid, dkk. *Pembelajaran Bahasa Arab (Pendekatan, Metode, Strategi, Materi, dan Media)*, h. 173.

bisa menerima pelajaran sementara sebagian yang lain merasa sudah paham dan tentunya membosankan jika diulang berulang kali.³⁹

Dalam proses pembelajaran media memiliki kontribusi dalam meningkatkan mutu dan kualitas pembelajaran. Kehadiran media tidak hanya membantu pendidik dalam menyampaikan materi ajarnya, tetapi memberikan nilai tambah kepada kegiatan pembelajaran. Berdasarkan fungsinya, Levie dan Lents mengemukakan empat fungsi media pembelajaran, khususnya media visual, yaitu sebagai berikut.

a. Fungsi Atensi

Fungsi atensi merupakan fungsi inti, yaitu untuk menarik dan mengarahkan perhatian siswa untuk berkonsentrasi kepada isi pelajaran yang berkaitan dengan makna visual yang ditampilkan atau menyertai teks materi pelajaran. Pada awal pelajaran siswa biasanya tidak tertarik dengan materi pelajaran atau mata pelajaran sehingga mereka tidak memperhatikan. Media gambar khususnya yang diproyeksikan melalui *overhead projector* dapat menenangkan dan mengarahkan perhatian kepada pelajaran yang akan diajarkan.⁴⁰ Dengan demikian, kemungkinan untuk memperoleh dan mengingat isi pelajaran semakin besar.

b. Fungsi afektif

Media dapat terlihat dari tingkat kenyamanan siswa ketika belajar atau membaca teks yang bergambar.⁴¹ Gambar atau lambang visual dapat menggugah emosi dan sikap siswa, misalnya informasi yang menyangkut masalah sosial atau ras.

³⁹Abdul Hamid, dkk. *Pembelajaran Bahasa Arab (Pendekatan, Metode, Strategi, Materi, dan Media)*, h. 174.

⁴⁰Azhar Arsyad, *Media Pembelajaran*, (Jakarta: PT. Raja Grafindo Persada, 2013), h. 20.

⁴¹Azhar Arsyad, *Media Pembelajaran*, (Jakarta: PT. Raja Grafindo Persada, 2013), h. 21

c. Fungsi Kognitif

Fungsi kognitif dapat terlihat dari temuan-temuan penelitian yang mengungkapkan bahwa lambang visual atau gambar memperlancar pencapaian tujuan untuk memahami dan mengingat informasi atau pesan yang terkandung dalam gambar.⁴² Jadi, media tersebut dapat mengurangi kesalahan interpretasi dalam mempelajari informasi dan pengetahuan yang bersifat abstrak.

d. Fungsi Kompensatoris

Fungsi kompensatoris media pembelajaran terlihat dari hasil penelitian bahwa media visual yang memberikan konteks untuk memahami teks membantu siswa yang lemah dalam membaca untuk mengorganisasikan informasi dalam teks dan mengingatkannya kembali.⁴³ Dengan kata lain, media pembelajaran berfungsi untuk mengakomodasikan siswa yang lemah dan lambat menerima dan memahami isi pelajaran yang disajikan dengan teks atau disajikan secara verbal.

Adapun menurut Hamdani, fungsi media pembelajaran adalah sebagai berikut.

- 1) Menyaksikan benda yang ada.
- 2) Mengamati benda atau peristiwa yang sulit untuk dikunjungi secara langsung.
- 3) Memperoleh gambaran yang jelas tentang benda tersebut.
- 4) Mendengarkan secara langsung karena ukurannya yang besar atau sebaliknya.

⁴²Levie, W. H. and Lentz, R., *Effects of text illustrations: a review of research, Educational Communication and Technology*, (Journal, 1982); dikutip dalam Awal Kurnia Putra Nasution, *Media Pembelajaran Berbasis Internet*, (Cet. I; Aceh: As-Salam Press, 2019), h. 8.

⁴³Levie, W. H. and Lentz, R., *Effects of text illustrations: a review of research, Educational Communication and Technology*, (Journal, 1982); dikutip dalam Awal Kurnia Putra Nasution, *Media Pembelajaran Berbasis Internet*, (Cet. I; Aceh: As-Salam Press, 2019), h. 8.

- 5) Mengamati peristiwa yang sudah terjadi atau jarang terjadi.
- 6) Mempermudah membandingkan sesuatu
- 7) Dapat belajar sesuai dengan kemampuan, minat, dan bakat masing-masing.⁴⁴

Sedangkan menurut Rudy dan Hasanah menyebutkan bahwa fungsi media adalah sebagai berikut:

- 1) Memperjelas pesan agar tidak terlalu verbalistis.
- 2) Mengatasi keterbatasan ruang, waktu tenaga dan daya indera.
- 3) Menimbulkan gairah belajar, interaksi lebih langsung antara murid dengan sumber belajar.
- 4) Memungkinkan anak belajar mandiri sesuai bakat dan kemampuan visual, audio, dan kinestetik.
- 5) Memberi rangsangan yang sama, mempersamakan pengalaman dan menimbulkan persepsi yang sama.⁴⁵

Dengan menggunakan media pembelajaran secara tepat dan bervariasi dapat diatasi sikap pasif peserta didik. Dalam hal ini media pembelajaran berguna untuk:

- 1) Menimbulkan gairah semangat belajar
- 2) Memungkinkan interaksi yang lebih langsung antara peserta didik dengan lingkungan dan kenyataan.
- 3) Memungkinkan peserta didik untuk belajar sendiri sesuai bakat, kemampuan dan minatnya.
- 4) Memudahkan untuk menggali informasi yang dibutuhkan.⁴⁶

⁴⁴Hamdani, *Strategi Belajar Mengajar* (Bandung: Pustaka Setia, 2011), h. 246.

⁴⁵Rudi Sumiharsono, dan Hasbiyatul Hasanah, *Media Pembelajaran: Buku Bacaan Wajib Dosen, Guru dan Calon Pendidik*, (Jember: Pustaka Abadi, 2017), h. 11.

Fokus utama dalam hal penggunaan media adalah untuk menunjang proses belajar dan pengajaran agar suatu materi yang diberikan dapat tersampaikan secara efektif dan mudah diterima oleh peserta didik tanpa membuat mereka merasa bosan. Hal tersebut dikarenakan proses belajar mengajar tidak monoton, sehingga akan meningkatkan penguasaan materi pada kemahiran bahasa Arab, memberikan rasa semangat, serta menstimulasi untuk belajar hal baru pada peserta didik. Pemilihan media yang tepat dapat menjadikan peserta didik aktif dalam merespon serta mendorongnya untuk berbahasa Arab dengan benar.⁴⁷

Dari penjelasan di atas dapat dipahami bahwa fungsi media pembelajaran adalah memperjelas penyampaian informasi, menambahkan gairah dan minat belajar peserta didik, memudahkan untuk memahami dan membandingkan sesuatu, dan peserta didik dapat belajar sesuai dengan kemampuannya masing-masing. Berbagai macam bentuk media baik bersifat perangkat keras (*hardware*) dan perangkat lunak (*software*), memiliki fungsi, kegunaan dan peran masing-masing tergantung dengan kebutuhan materi ajar dan tujuan yang hendak dicapai.

2. Penelitian Terdahulu

Peneliti telah melakukan pengumpulan dan penggalian informasi terhadap penelitian-penelitian yang telah lalu sebagai bahan pertimbangan untuk membandingkan masalah-masalah yang diteliti, baik dari segi metode maupun objeknya. Ada beberapa penelitian yang sebelumnya telah membahas permasalahan

⁴⁶Abd. Wahab Rosyidi, *Media Pembelajaran Bahasa Arab*, (Malang: UIN MALANG PRESS, 2009), h. 30.

⁴⁷Hayati Nufus, "Pembelajaran Insya (Kitabah) dengan Media Strip Story", *Jurnal Horizon Pendidikan*, vol. 10 no. 2 (2015), h. 217. <https://www.google.com/url?sa=t&rct=j&q=&esrc=s&source=web&cd=&cad=rja&uact=8&ved=2ahUKEwiAheSzuM31AhV9S2wGHYRxDpCQFnoECCYQAQ&url=https%3A%2F%2Fprints.umm.ac.id%2F72598%2F3%2FBAB%2520II.pdf&usg=AOvVaw1aH1hWgt0V5uYT910QMyrx> (Diakses 22 November 2021).

yang mirip atau relevan dengan permasalahan yang akan diteliti. Dari penelusuran terhadap literatur terdahulu, ditemukan beberapa penelitian yang memiliki relasi dengan penelitian ini, di antaranya adalah sebagai berikut.

- a. Penelitian Suo Yan Mei, dkk dalam *European Journal Of Social Sciences Education and Research* pada tahun 2018 yang berjudul: “Implementing *Quizizz* as Game Based Learning In The Arabic Classroom”.

Penelitian tersebut menyimpulkan bahwa menggunakan *Quizizz* selama kelas bahasa Arab sangat penting diterapkan di UPSI atau lembaga lain sebagai alat pengajaran untuk membuat siswa lebih tertarik dan fokus pada kelas yang dibuktikan dengan lebih dari 54% siswa sangat setuju bahwa mereka memahami kelas atau materi dengan bermain *game Quizizz*. Lebih dari 57% siswa menyukai kelas bahasa Arab karena bermain *game Quizizz* selama pembelajaran dan lebih 50% siswa merasakan *game Quizizz* membantu mereka meningkatkan keterampilan bahasa Arabnya.⁴⁸

Penelitian Suo Yan Mei dkk memiliki persamaan dengan penelitian ini, yakni sama-sama membahas aplikasi *Quizizz* sebagai media pembelajaran bahasa Arab. Akan tetapi penelitian tersebut lebih fokus pada penerapan bermain *game Quizizz* di kelas bahasa Arab dalam meningkatkan pemahaman materi. Sedangkan penelitian ini lebih fokus pada materi pembelajaran bahasa Arab yang terdapat dalam aplikasi *game Quizizz*.

⁴⁸Suo Yan Mei, dkk., “Implementing *Quizizz* as Game Based Learning in the Arabic Classroom”, *European Journal of Social Science Education and Research*, vol. 12, no. 1 (Jan.Apr. 2018), h. 211.

https://www.researchgate.net/publication/324034896_Implementing_Quizizz_as_Game_Based_Learning_in_the_Arabic_Classroom (Diakses 25 September 2021).

- b. Penelitian Fang Zhao pada tahun 2019 yang dimuat dalam *Internasional Journal of Higher Education* dengan judul: “Using *Quizizz* to Integrate Fun Multiplayer in The Classroom”.

Hasil penelitian ini adalah dengan menggunakan *Quizizz* dapat meningkatkan pengalaman belajar siswa. Siswa yang menggunakan *Quizizz* memberikan skor evaluasi yang lebih tinggi. *Quizizz* juga memberikan dampak positif pada keterlibatan dan hasil belajar siswa di kelas akuntansi.⁴⁹

Persamaan penelitian ini dengan penelitian yang dilakukan oleh Fang Zhao adalah pembahasan tentang *Quizizz* yang menyediakan sarana pembelajaran yang menyenangkan. Adapun perbedaannya adalah penelitian tersebut berfokus pada penggunaan *Quizizz* dalam meningkatkan pengalaman dan hasil belajar siswa sementara penelitian ini berfokus pada konten/materi yang disajikan dalam aplikasi *Quizizz*.

- c. Penelitian yang dilakukan oleh Suciningsih pada tahun 2020, berjudul: “*Quizizz* sebagai Alat Penilaian Hasil Belajar dalam Masa Covid-19 di MI Muhammadiyah Tambakan Ajibarang Banyumas”.

Hasil penelitian tersebut menunjukkan bahwa implementasi *Quizizz* sebagai alat penilaian hasil belajar dalam masa Covid-19 yang terdiri dari tiga tahap. Tahap pertama adalah tahap perencanaan yang meliputi kebijakan implementasi *Quizizz*, persiapan SDM, sarana, sosialisasi, dan desain implementasi *Quizizz*. Tahap kedua yakni tahap pelaksanaan yang meliputi pelaksanaan penilaian harian dan penilaian

⁴⁹Fang Zhao, “Using *Quizizz* To Integrate Fun Multiplayer Activity In The Accounting Classroom”, *International Journal of Higher Education*, vol. 8 no.1 (2019), h. 42. <https://www.sciedu.ca/journal/index.php/ijhe/article/view/14120/9096> (Diakses 27 Oktober 2021)

tengah semester. Adapun tahap ketiga mencakup pengambilan keputusan hasil belajar dengan *Quizizz*.

Berdasarkan hasil tersebut dapat disimpulkan bahwa implementasi *Quizizz* sebagai alat penilaian hasil belajar dalam masa Covid-19 di MI Muhammadiyah Tambakan Ajibarang Banyumas sangat efektif karena pada masa pandemi Covid-19 pembelajaran secara keseluruhan dilakukan secara daring. *Quizizz* sebagai media belajar online dapat diakses di manapun, kapanpun dan oleh siapapun. Pendidik dan peserta didik dapat langsung melihat skor hasil belajar yang dapat langsung diunduh dalam bentuk file excel dengan hasil analisis yang terbagi dalam dua *sheet* yaitu *class level* dan *player level*. Hasil tersebut memudahkan dan mempercepat guru dalam mengambil keputusan hasil belajar terhadap peserta didik.⁵⁰

Penelitian Suciningsih berbeda dengan penelitian ini dilihat dari dua sisi. Pertama, jenis penelitian tersebut merupakan penelitian lapangan yang dilakukan di MI Muhammadiyah Tambakan Ajibarang Banyumas sedangkan penelitian ini merupakan penelitian pustaka yang sumber datanya terdapat dalam aplikasi *Quizizz*. Kedua, penelitian Suciningsih terfokus pada penerapan *Quizizz* sebagai alat penilaian hasil belajar sedangkan penelitian ini terfokus pada konten yang tersedia dalam aplikasi *Quizizz* sebagai media pembelajaran bahasa Arab.

- d. Penelitian dari Cahyani Amildah Citra pada tahun 2020, dengan judul: “Keefektifan Penggunaan Media Pembelajaran Berbasis Game Edukasi *Quizizz* Terhadap Hasil Belajar Teknologi Perkantoran Peserta Didik Kelas X SMK Ketintang Surabaya”.

⁵⁰Suciningsih, “*Quizizz* sebagai Alat Penilaian Hasil Belajar dalam Masa Covid-19 di MI Muhammadiyah Tambakan Ajibarang Banyumas”, *Tesis*, (Purwokerto: Pascasarjana IAIN Purwokerto, 2020), h. 92. <http://repository.iainpurwokerto.ac.id/id/eprint/9026> (Diakses 22 September 2021).

Penelitian tersebut bertujuan untuk mengetahui keefektifan media pembelajaran game edukasi *Quizizz* terhadap hasil belajar teknologi perkantoran peserta didik kelas X SMK Ketintang Surabaya. Penelitian tersebut merupakan penelitian eksperimen dengan menggunakan rancangan metode penelitian *Quasi Experimental Design* dengan desain *Nonequivalent group pre test post test design*.

Dari hasil penelitiannya, disimpulkan bahwa penggunaan media pembelajaran berbasis game edukasi *Quizizz* efektif meningkatkan hasil belajar peserta didik pada mata pelajaran Teknologi Perkantoran kelas X OTKP di SMK Ketintang Surabaya. Nilai rata-rata dari hasil *post test* sebesar 80,7 untuk hasil belajar peserta didik pada ranah kognitif di kelas kontrol, sedangkan nilai rata-rata dari hasil *post test* sebesar 85,3 pada kelas eksperimen. Nilai tersebut lebih besar dibandingkan dengan nilai rata-rata pada kelas control.⁵¹

Penelitian Cahyani Amilda Citra memiliki kemiripan dengan penelitian ini yakni sama-sama membahas tentang game edukasi *Quizizz* sebagai media pembelajaran. Meski demikian, penelitian ini berbeda karena penelitian yang dilakukan oleh Cahyani Amilda Citra tersebut bertujuan untuk mengetahui keefektifan media pembelajaran game edukasi *Quizizz* terhadap hasil belajar teknologi perkantoran peserta didik kelas X SMK Ketintang Surabaya. Sedangkan penelitian ini bertujuan untuk mengetahui karakteristik dan relevansi konten/materi dalam game edukasi *Quizizz* dengan pembelajaran bahasa Arab.

⁵¹Cahyani Amildah Citra, "Keefektifan Penggunaan Media Pembelajaran Berbasis Game Edukasi *Quizizz* Terhadap Hasil Belajar Teknologi Perkantoran Siswa Kelas X SMK Ketintang Surabaya", *Online of Journal Unesa* vol. 8, no. 2 (2020), h. 265. <https://journal.unesa.ac.id/index.php/jpap/article/download/8242/4081/0> (Diakses 22 September 2021)

- e. Penelitian yang dilakukan Cakra Aminuddin pada tahun 2020, berjudul: “Pemanfaatan Fitur Lesson *Quizizz* Sebagai Alternatif Media Pembelajaran Interaktif”.

Penelitian tersebut dilakukan dengan membandingkan antara penggunaan media konvensional dengan *slide power point* yang dibagikan melalui *Google Classroom* dan menggunakan fitur *Lesson* pada *Quizizz*. Disimpulkan bahwa dengan menggunakan fitur *Lesson* pada *Quizizz* akan meningkatkan tingkat keaktifan peserta didik baik dalam aktivitas memperhatikan media pembelajaran dan tingkat keikutsertaan peserta didik di dalam *post test* setelah mereview media pembelajaran. Jumlah respon siswa terhadap media pembelajaran mengalami kenaikan yang awalnya 20 peserta didik menjadi 29 peserta didik ketika menggunakan fitur *Lesson* pada *Quizizz* atau naik 25,7%. Sedangkan untuk partisipasi peserta didik dalam *post test* mengalami kenaikan dimana jumlah awal diikuti oleh 22 peserta naik menjadi 29 peserta ketika menggunakan *Quizizz* atau naik 20%.⁵²

Penelitian Cakra Aminuddin memiliki kesamaan dengan penelitian ini, yaitu terletak pada pembahasan tentang fitur *Lesson Quizizz* sebagai media pembelajaran. Perbedaannya adalah penelitian tersebut membandingkan penggunaan antara media konvensional berupa *slide power point* yang dibagikan melalui *Google Classroom* dengan penggunaan fitur *Lesson* pada *Quizizz*. Sedangkan penelitian ini hanya fokus pada fitur yang ada dalam aplikasi *Quizizz* untuk menganalisis konten pembelajaran bahasa Arab yang tersedia di dalamnya.

⁵²Cakra Aminuddin, “Pemanfaatan Fitur Lesson *Quizizz* Sebagai Alternatif Media Pembelajaran Interaktif”, *Jurnal Ilmiah Pendidikan Teknik Kejuruan (JIPTEK)*, vol. 13, no. 2, (2020), h. 153. <http://dx.doi.org/10.20961/jiptek.v13i2.45611> (Diakses 24 September 2021).

E. Metode Penelitian

Metode diartikan sebagai suatu cara atau teknis yang dilakukan dalam proses penelitian. Sedangkan penelitian diartikan sebagai upaya dalam bidang ilmu pengetahuan yang dijalankan untuk memperoleh fakta-fakta dan prinsip-prinsip dengan sabar, hati-hati dan sistematis untuk mewujudkan kebenaran.

Metode penelitian adalah cara ilmiah untuk mendapatkan data dengan tujuan dan kegunaan tertentu. Cara ilmiah ini didasarkan pada ciri-ciri keilmuan yaitu rasional, empiris, dan sistematis. Rasional adalah penelitian yang dilakukan dengan cara-cara yang masuk akal sehingga terjangkau oleh penalaran manusia. Empiris adalah cara yang digunakan dan dapat diamati dengan indera manusia. Sedangkan sistematis adalah proses penelitian dengan menggunakan langkah-langkah yang bersifat logis.⁵³

Dalam suatu penelitian karya ilmiah, metodologi penelitian yang dimaksud merupakan seperangkat pengetahuan tentang langkah-langkah sistematis dan logis tentang pencarian data yang berkenaan dengan masalah-masalah tertentu. Sebuah penelitian dapat dinilai valid tidaknya berdasarkan ketetapan penggunaan metode penelitiannya.

1. Jenis Penelitian

Jenis penelitian ini adalah penelitian pustaka (*library research*), yaitu penelitian yang dilakukan untuk menganalisis permasalahan yang bersumber dari data pustaka atau dokumen-dokumen.⁵⁴ Adapun data yang dihimpun melalui riset kepustakaan, dapat diklasifikasi menjadi dua kategori yaitu sebagai berikut.

a. Data primer

⁵³Mardalis, *Metode Penelitian: Suatu Pendekatan Proposal* (Cet. IX; Jakarta: PT Bumi Aksara, 2007), h. 24.

⁵⁴Mestika Zed, *Metode Penelitian Kepustakaan* (Jakarta: Yayasan Obor Indonesia, 2004), h. 1-3.

Mengingat bahwa fokus kajian dalam penelitian ini adalah melakukan analisis terhadap konten yang ada dalam aplikasi *Quizizz*, maka yang menjadi sumber data primer ialah aplikasi *Quizizz*, khususnya materi atau soal-soal tentang bahasa Arab yang terpublikasi di aplikasi tersebut.

b. Data Sekunder

Untuk mendukung data primer, penulis juga menggunakan berbagai sumber data sekunder, yang meliputi buku-buku yang berhubungan dengan media pembelajaran bahasa Arab sebagai rujukan teoretis. Selain itu, yang dijadikan data sekunder lainnya adalah bahan-bahan tertulis yang dianggap representatif dan memiliki hubungan dengan pembahasan terkait dengan penelitian ini, antara lain tesis, hasil-hasil penelitian terdahulu, dan jurnal-jurnal hasil penelitian terkait.

2. Pendekatan Penelitian

Penelitian ini merupakan penelitian kualitatif dengan pendekatan analisis isi (*content analysis*) yang dalam pemaparannya menggunakan metode deskriptif. Analisis isi merupakan penelitian yang bersifat pembahasan mendalam terhadap isi suatu informasi yang termuat dalam media massa. Semua objek yang diteliti akan dipetakan dalam bentuk tulisan/lambang kemudian diberi interpretasi. Menurut Holsti, metode analisis isi adalah suatu teknik untuk mengambil kesimpulan dengan mengidentifikasi berbagai karakteristik khusus suatu pesan secara objektif, sistematis, dan generalis.⁵⁵

Penelitian dengan metode analisis isi digunakan untuk meneliti dokumen yang berbentuk teks, gambar, maupun simbol. Metode ini dapat dipakai untuk

⁵⁵O. R. Holsti, *Contents Analysis for the Social Sciences and Humanities*, dalam Gusti Yasser Arafat, "Membongkar Isi Pesan dan Media dengan Content Analysis" *Jurnal Alhadharah* vol. 17 no. 33 (Januari – Juni 2018), h. 33. <https://jurnal.uin-antasari.ac.id/index.php/alhadharah/article/download/2370/1687> (Diakses 20 Desember 2021)

menganalisis semua bentuk komunikasi baik yang terdapat pada surat kabar, buku, berita radio, iklan televisi, film maupun dokumen dalam bentuk lain.

3. Metode Pengumpulan Data

Metode pengumpulan data yang digunakan dalam penelitian ini adalah dokumentasi. Studi dokumentasi merupakan teknik pengumpulan data yang dilakukan dengan cara mencari dan menganalisis dokumen-dokumen atau catatan-catatan yang penting dan dapat memberikan data untuk memecahkan permasalahan dalam penelitian.

Penelitian ini menelusuri salah satu *web tool* yang dapat digunakan sebagai permainan kuis interaktif yakni *Quizizz*. Pelaksanaannya dimulai dengan pembacaan sistematis terhadap konten/materi bahasa Arab berupa kuis yang terdapat dalam aplikasi *Quizizz*. Selanjutnya, penulis melakukan pencatatan dengan mengumpulkan soal-soal yang diidentifikasi berhubungan dengan materi pembelajaran bahasa Arab.

4. Instrumen Penelitian

Salah satu ciri utama penelitian kualitatif adalah peneliti berperan sebagai instrument utama dalam pengumpulan data. Objektivitas peneliti sangat diperlukan dalam perannya sebagai instrumen penelitian sebagaimana yang dikemukakan oleh Irwan dalam Anis Fuad dan Kandung Spto Nuugroho.⁵⁶ Selain peneliti sendiri, pada penelitian ini instrumen yang digunakan untuk memudahkan pengumpulan data adalah alat dokumentasi berupa notebook, handphone, alat tulis, dll.

5. Teknik Analisis Data

Teknik analisis data yang digunakan dalam penelitian ini adalah analisis kualitatif melalui dokumen *website*. Menurut Bogdan dan Biklen sebagaimana yang

⁵⁶Anis Fuad dan Kandung Spto Nugroho, *Panduan Praktis Penelitian Kualitatif* (Cet. I; Yogyakarta: Graha Ilmu, 2014), h. 56.

dikutip oleh Lexy J. Moleong, analisis data kualitatif adalah proses menyusun data secara sistematis dengan mengorganisasikan dan memilah data dari satuan hingga menjadi pola kemudian menemukan hal-hal penting yang dapat dipahami dan disampaikan kepada orang lain.⁵⁷ Proses analisis yang dilakukan dalam penelitian ini terdiri tiga tahapan atau langkah, yaitu kondensasi data (*data condensation*), penyajian data (*data display*) dan penarikan kesimpulan (*conclusion*).

a. Kondensasi Data (*Data Condensation*)

Kondensasi data merujuk kepada proses menyeleksi, memfokuskan, menyederhanakan, mengabstraksi dan mentransformasi data yang terdapat pada catatan maupun dokumen-dokumen. Dalam penelitian ini, kondensasi data diuraikan sebagai berikut.

1) *Selecting*

Proses ini dilakukan untuk menentukan hal-hal yang lebih penting dan hubungan-hubungan yang lebih bermakna agar menghasilkan informasi yang dapat dikumpulkan dan dianalisis. Pada tahap ini, peneliti mengumpulkan dan memilih beberapa konten Bahasa Arab pada aplikasi *Quizizz* yang memuat materi dan jenis kuis yang berbeda.

2) *Focusing*

Tahap ini merupakan kelanjutan dari tahap seleksi data dimana peneliti hanya memfokuskan atau membatasi data yang berhubungan dengan rumusan penelitian. Konten Bahasa Arab yang telah dipilih tersebut difokuskan pada karakteristik soal dan materi yang digunakan.

⁵⁷Lexy J. Moleong, *Metodologi Penelitian Kualitatif*, Edisi Revisi (Cet. XXXI; Bandung: Remaja Rosdakarya, 2013), h. 248.

3) *Abstracting*

Abstraksi merupakan usaha membuat rangkuman tentang inti, proses, dan pernyataan-pernyataan yang perlu dijaga agar tetap berada di dalamnya. Pada tahap ini, konten *Quizizz* yang terkumpul disaring kembali untuk melihat kualitas dan kecukupan datanya.

4) *Simplifying and Transforming*

Konten *Quizizz* yang telah dipilih kemudian disederhanakan dan ditransformasikan melalui ringkasan, dan digolongkan sesuai jenis soal dan materinya dalam satu pola yang lebih luas.

b. Penyajian Data (*Data Display*)

Setelah kondensasi data, tahap selanjutnya adalah penyajian data. Penyajian data dalam penelitian kualitatif dilakukan dalam bentuk teks naratif atau uraian singkat dan dilengkapi dengan matriks, grafik, bagan dan sejenisnya.⁵⁸ Pada penelitian ini, data akan disajikan dalam bentuk teks naratif tentang konten atau materi bahasa Arab yang tersedia dalam aplikasi *Quizizz*. Selain itu, data juga disajikan dalam bentuk lain seperti tabel, foto, dan lainnya jika diperlukan. Penyajian data disusun secara sistematis dimaksudkan untuk memudahkan penarikan kesimpulan.

c. Penarikan Kesimpulan (*Conclusion*)

Langkah ketiga dalam proses analisis data adalah penarikan kesimpulan. Penarikan kesimpulan adalah upaya untuk mengartikan data yang ditampilkan dengan melibatkan pemahaman peneliti. Kesimpulan data dapat menjawab rumusan

⁵⁸Sulaiman Saat dan Sitti Mania, *Pengantar Metodologi Penelitian: Panduan Bagi Peneliti Pemula*, h. 119.

masalah yang dirumuskan sejak awal berupa deskripsi tentang karakteristik konten aplikasi *Quizizz* dan relevansinya dengan materi pembelajaran Bahasa Arab.

F. Tujuan dan Kegunaan Penelitian

1. Tujuan Penelitian

Berdasarkan rumusan masalah pada penelitian ini, maka tujuan penelitian adalah sebagai berikut.

- a. Untuk mendeskripsikan karakteristik konten kuis dalam aplikasi *Quizizz* sebagai media pembelajaran bahasa Arab.
- b. Untuk mendeskripsikan relevansi konten kuis dalam aplikasi *Quizizz* dengan materi pembelajaran bahasa Arab di tingkat MTs semester satu.
- c. Untuk mendeskripsikan langkah-langkah penggunaan dan pembuatan konten pada aplikasi *Quizizz* yang dapat digunakan dalam pembelajaran bahasa Arab.

2. Kegunaan Penelitian

Hasil penelitian ini diharapkan dapat memberikan manfaat bagi berbagai pihak masyarakat, dunia ilmu pengetahuan ataupun, baik secara ilmiah maupun praktis, antara lain:

- a. Kegunaan ilmiah, yaitu penelitian ini dapat memberikan kontribusi dalam dunia pendidikan mengenai media dalam pembelajaran bahasa Arab, terutama *Quizizz* berupa masukan dan informasi tentang penggunaan dan konten yang ada di dalamnya dengan memperhatikan relevansi materinya dengan pembelajaran Bahasa Arab. Hasil dari penelitian ini juga diharapkan dapat digunakan sebagai bahan rujukan oleh peneliti lain yang memiliki bidang studi penelitian yang sama.

- b. Kegunaan praktis, yaitu bahwa penelitian ini diharapkan dapat:
- 1) Memberi masukan bagi guru/pendidik untuk dijadikan bahan wacana dalam meningkatkan kualitas pembelajaran dan sebagai bahan pertimbangan dalam program pembelajaran bahasa Arab.
 - 2) Menjadi dasar bagi akademisi lain dalam menyusun konsep atau media pembelajaran terkait aplikasi *Quizizz*.
 - 3) Menjadi informasi bagi masyarakat dalam menggali dan memecahkan permasalahan yang memiliki relevansi dengan hasil penelitian.



BAB II

TINJAUAN TEORETIS

A. *Teori Semiotik Teknologi*

1. Pengertian Semiotika

Secara etimologis, istilah semiotika berasal dari kata Yunani yaitu *semeion* yang berarti “tanda”. Tanda diartikan sebagai sesuatu yang dapat dianggap mewakili sesuatu yang lain. Menurut Susanne Langer, kehidupan binatang diperantarai melalui perasaan (*feeling*), tetapi perasaan manusia diperantarai oleh sejumlah konsep, simbol, dan bahasa.¹ Karena itu, semiotika dapat digunakan untuk menggali makna yang terdapat dalam sebuah tanda.

Secara terminologis, semiotika dapat didefinisikan sebagai ilmu yang mempelajari tentang sederetan luas objek, peristiwa, dan seluruh kebudayaan sebagai tanda. Van Zoest memaknai semiotika sebagai “ilmu tanda (*sign*) dan segala yang berhubungan dengan cara berfungsinya, hubungannya dengan kata lain, pengirimannya, dan penerimaannya oleh mereka yang mempergunakannya.² Jadi, Semiotika merupakan ilmu yang mempelajari cara untuk memberikan makna pada suatu tanda atau dapat diartikan sebagai konsep-pengajaran pada manusia untuk memaknai tanda yang ada pada suatu objek tertentu.

Analisis semiotika dapat digunakan untuk menelusuri makna-makna dari teks yang berupa lambang-lambang. Dengan kata lain, pemaknaan terhadap lambang-lambang dalam teks tersebut yang menjadi pusat perhatian analisis semiotik.³ Teks

¹Morissan, *Teori Komunikasi: Individu Hingga Massa* (Jakarta: Kencana Prenada Media Group, 2013), h. 135.

²Alex Sobur, *Analisis Teks Media*, (Bandung: PT Remaja Rosdakarya, 2004), hal. 95-96.

³Pawito, *Penelitian Komunikasi Kualitatif*, (Yogyakarta; PT LkiS Pelangi Aksara Yogyakarta, 2007), h. 155- 156.

berperan menuntun pembacanya agar bisa memahami pesan yang terdapat didalamnya. Pembaca diibaratkan sebagai pemburu harta karun yang membawa peta untuk memahami sandi yang terdapat dalam tanda-tanda yang menunjukkan makna sebenarnya.⁴ Selain istilah semiotika, dalam sejarah linguistik ada pula yang menggunakan istilah lain, seperti: semiologi, semasiologi, semanik, dan semik untuk merujuk pada bidang studi yang mempelajari makna atau arti dari suatu tanda atau lambang.⁵

Dari beberapa penjelasan di atas, maka secara singkat analisis semiotika (*semiotical analysis*) merupakan cara atau metode untuk menganalisis dan memberikan makna terhadap lambang-lambang yang terdapat dalam suatu pesan atau teks. Teks yang dimaksud dalam hubungan ini adalah segala bentuk sistem lambang baik yang terdapat pada media massa (seperti berbagai paket tayangan televisi, karikatur media cetak, film, sandiwara radio, dan berbagai bentuk iklan) maupun yang terdapat di luar media massa (seperti karya lukis, patung, candi, monumen).

2. Tokoh-tokoh Semiotika

a. Ferdinand De Saussure

Semiotika menurut Saussure adalah kajian yang membahas tentang tanda dalam kehidupan sosial dan hukum yang mengaturnya. Saussure lebih menekankan bahwa tanda memiliki makna karena dipengaruhi peran bahasa dibandingkan bagian-bagian lainnya seperti adat istiadat, agama dan lain sebagainya. Saussure membagi konsep semiotikanya menjadi empat konsep, yaitu *signifiant* dan *signifie*, *langue* dan *parole*, *synchronic* dan *diachronic*, serta *syntagmatic* dan *paradigmatic*.

⁴Alex Sobur, *Analisis Teks Media: Suatu Pengantar Untuk Analisis Wacana, Analisis Semiotik, dan Analisis Framing*, (Bandung: PT. Remaja Rosdakarya, 2006), h. 107.

⁵Alex Sobur, *Semiotika Komunikasi*, (Bandung: PT. Remaja Rosdakarya, 2013), h. 11.

Pertama yaitu *signifiant* dan *signifie*, *signifiant* atau petanda adalah hal-hal yang dapat diterima oleh pikiran kita seperti gambaran visual asli dari objek. *Signifie* adalah makna yang kita pikirkan setelah menerima sebuah tanda. Misalnya, penggunaan pintu sebagai objek untuk diterangkan menggunakan *signifiant* dan *signifie*. *Signifiant* dari pintu adalah komponen dari kata pintu itu yaitu P-I-N-T-U. Sedangkan *signifie* dari pintu adalah apa yang ditangkap pikiran kita ketika melihat pintu itu, yakni alat yang digunakan untuk menghubungkan ruang satu ke ruang lainnya.

Konsep kedua adalah bagian dari bahasa, yang terbagi dalam *parole* dan *launge*. Menurut Saussure, *Langue* ialah pengetahuan yang dimiliki oleh masyarakat akan suatu hal tertentu.⁶ *Langue* dapat diartikan sebagai suatu sistem dari tanda atau kode itu sendiri. Sedangkan untuk *parole* adalah tindakan yang dilakukan secara individual dari kemauan dan kecerdasan berpikir.

Konsep ketiga adalah *synchronic* dan *diachronic*, merupakan konsep yang mempelajari bahasa dalam kurun waktu tertentu. *Synchronic* dalam bahasa adalah penjelasan tentang kondisi tertentu yang berhubungan dengan suatu masa. Sedangkan *diachronic* ialah penjelasan tentang perkembangan setelah suatu hal yang terjadi di suatu masa tertentu.⁷

Konsep keempat, *syntagmatic* dan *paradigmatic* adalah hubungan unsur dari ilmu bahasa yang berisikan susunan atau rangkaian kata, bunyi dalam suatu konsep. Yang dimaksud dengan *syntagmatic* seperti unsur dari susunan suatu kalimat yang tidak dapat digantikan dengan unsur lainnya. Sedangkan untuk *paradigmatic* unsur

⁶Alex Sobur, *Analisis Teks Media: Suatu Pengantar Untuk Analisis Wacana, Analisis, dan Analisis Framing*, (Bandung: PT. Remaja Rosdakarya, 2006), h.112.

⁷Alex Sobur, *Semiotika Komunikasi*, (Bandung: PT. Remaja Rosdakarya, 2013), h. 53.

suatu kalimat dapat diubah atau diganti dengan unsur lainnya yang harus memiliki makna yang sama.⁸

Dari pembahasan tentang keempat konsep tersebut, maka dapat disimpulkan bahwa semiotika merupakan kajian tentang tanda yang memiliki makna dengan menekankan peran bahasa sebagai bagian paling penting dibanding yang lainnya.

b. Charles Sanders Peirce

Konsep semiotika Pierce ialah tanda berkaitan erat dengan logika. Logika digunakan manusia untuk bernalar melalui tanda-tanda yang muncul disekitarnya. Tanda mampu menghubungkan pikiran antara satu orang dengan orang lainnya. Pierce membagi tanda atas tiga hal untuk memberikan makna pada suatu objek. Tiga hal tersebut ialah ikon, indeks, dan simbol.

Ikon adalah gambaran visual yang memiliki kemiripan antara bentuk tanda dan objek yang ditunjukkan. Contohnya objek seekor sapi, maka ikon dari objek ini dapat berupa gambar sapi, sketsa sapi, patung sapi, atau foto dari sapi. Mereka memiliki persamaan yaitu menggambarkan seekor sapi.⁹ Indeks adalah tanda yang menunjukkan atau mengisyaratkan suatu objek tertentu. Hubungan dari tanda dan petanda bersifat sebab akibat dan mengacu pada fakta yang ada. Contohnya, objek seekor kucing, indeksnya ialah suara kucing, atau gerak kucing yang menandakan bahwa objek yang tengah dibicarakan tersebut adalah seekor kucing. Simbol adalah tanda yang menunjukkan pada hubungan tanda dan petanda yang alamiah. Simbol ini langsung merujuk pada objek yang dibicarakan yang sudah melewati pemahaman

⁸ Alex Sobur, *Semiotika Komunikasi*, (Bandung: PT. Remaja Rosdakarya, 2013), h. 55.

⁹ Alex Sobur, *Analisis Teks Media: Suatu Pengantar Untuk Analisis Wacana, Analisis, dan Analisis Framing*, (Bandung: PT. Remaja Rosdakarya, 2006), h. 99.

yang ada dimasyarakat. Contohnya gambar sebuah masjid, maka tanda ini simbolisasi dari umat Islam.

c. Teori Semiotika Perspektif Roland Barthes

Roland Barthes lahir tahun 1915 dari keluarga kelas menengah Protestan di Cherbourg dan di besarkan di Bayonne, kota kecil dekat pantai Atlantik di sebelah barat daya Prancis. Dia dikenal sebagai salah seorang pemikir strukturalis yang mempraktikkan metode linguistik dan semiologi Saussure. Barthes telah banyak menulis buku yang beberapa diantaranya telah menjadi bahan rujukan penting terhadap studi semiotika di Indonesia. Karya-karya pokok Barthes, antara lain: *Le degree zero de l'écriture* atau "Nol Derajat di Bidang Menulis". Kritik Barthes atas kebudayaan borjuis sangat menonjol dalam buku ini.¹⁰

Roland Barthes adalah penerus pemikiran Saussure. Pemikiran Barthes tentang semiotika dipengaruhi oleh Saussure. Berdasarkan semiotika yang dikembangkan Saussure, Barthes mengembangkan dua sistem penanda bertingkat yang disebutnya sistem denotasi dan konotasi. Makna denotasi adalah makna tingkat pertama yang bersifat objektif (*first order*), yakni dapat diberikan terhadap lambang-lambang dengan mengaitkan secara langsung antara lambang dengan realitas atau gejala yang ditunjuk. Kemudian makna konotasi adalah makna yang dapat diberikan kepada lambang dengan mengacu pada nilai-nilai budaya yang karenanya berada pada tingkatan kedua (*second order*).¹¹

Konotasi adalah istilah yang digunakan Barthes untuk menunjukkan signifikasi tahap kedua. Hal ini menggambarkan hubungan yang terjadi ketika tanda

¹⁰Alex Sobur, *Semiotika Komunikasi*, (Bandung: PT Remaja Rosdakarya, 2013), hal. 63-64.

¹¹Pawito, *Penelitian Komunikasi Kualitatif*, (Yogyakarta: PT. LkiS Pelangi Aksara Yogyakarta, 2007), h. 163.

tercampur dengan perasaan atau emosi.¹² Konotasi seringkali tidak disadari kehadirannya, dianggap sebagai denotasi. Maka analisis semiotika digunakan untuk memperbaiki kesalahpahaman yang sering terjadi.

Roland Barthes meneruskan pemikirannya dengan menekankan interaksi antara teks dengan pengalaman personal dan kultural penggunanya, interaksi antara teks dengan konvensi yang dialami dan diharapkan oleh penggunanya. Gagasan Barthes ini dikenal dengan “*two order of signification*”, yang mencangkup denotasi (makna sebenarnya sesuai kamus) dan konotasi (makna ganda yang lahir dari pengalaman budaya dan personal).¹³

Tokoh-tokoh semiotika memiliki persamaan dalam pengertiannya terhadap sebuah tanda. Yang membedakan pandangan dari ketiganya adalah konsep yang mereka gunakan dalam pendekatan untuk memaknai sebuah tanda. Ferdinand lebih menekankan pada bahasa untuk memaknai sebuah tanda dan membaginya dalam konsep yang panjang. Padahal tanda dapat muncul melalui adat istiadat, agama dan masih banyak lainnya.

Sedangkan konsep semiotika Pierce menggunakan tiga konsep untuk menganalisis sebuah makna yang terdiri dari ikon, indeks dan simbol. Akan tetapi, konsep ini masih kurang rinci untuk menemukan makna-makna yang tersembunyi. Sehingga model analisis Roland lebih dipilih untuk mencari makna tanda secara rinci dan terkonsep karena mencakup secara utuh hampir semua aspek yang dicetuskan oleh tokoh-tokoh sebelumnya.

¹²Alex Sobur., *Analisis Teks Media: Suatu Pengantar Untuk Analisis Wacana, Analisis, dan Analisis Framing*, (Bandung: PT. Remaja Rosdakarya, 2006), h. 128.

¹³Alex Sobur., *Analisis Teks Media: Suatu Pengantar Untuk Analisis Wacana, Analisis, dan Analisis Framing*, h. 129.

3. Konsep Teori Semiotik Teknologi

Berkaitan dengan media pembelajaran, kata, kalimat, dan gambar merupakan suatu tanda. Tanda yang dimaksud dapat berupa poster, meme, koran iklan baris, peta, peta pikiran, video, atau musik yang di dalamnya terdapat fitur-fitur semiotika berupa teks, gambar, diagram, dan lain-lain. Pembahasan ini merujuk pada sumbangsih ide untuk menggunakan berbagai media yang dapat digunakan dalam pembelajaran. Sebagai pendidik, hal yang penting adalah kreativitas dan inovasi penggunaan media dalam menyajikan pembelajaran.

Pembelajaran bahasa Arab tidak hanya mengandalkan teori, tetapi pengaplikasian. Tanda-tanda yang berkombinasi dengan makna dibutuhkan dalam media pembelajaran. Melalui pemahaman pendekatan teori semiotika ini, guru diharapkan dapat menambah wawasannya tentang media pembelajaran yang memiliki fitur-fitur menarik serta dapat digunakan untuk menyampaikan materi pembelajaran kepada peserta didik.

Teknologi saat ini berkaitan dengan ilmu yang mempelajari tanda, yaitu semiotika teknologi. Berbicara teknologi artinya membahas tentang alat dan metode atau usaha yang digunakan untuk membantu manusia dalam mencapai tujuan sosial. Komputer dapat dikatakan sebagai media hasil teknologi yang memungkinkan siswa mempelajari konten/materi yang diprogramkan dalam pembelajaran berbasis komputer.¹⁴ Jadi, penggunaan media pembelajaran yang di dalamnya terdapat aspek visual dan audio adalah usaha untuk membantu peserta didik dalam memahami materi pembelajaran. Hal ini berimplikasi pada perubahan metode pengajaran yang semula konvensional menjadi daring, mulai dari proses pengajaran hingga penilaian.

¹⁴Rusman dkk, *Pembelajaran Berbasis Teknologi Informasi dan Komunikasi: Mengembangkan Profesionalitas Guru*, (Cet. V; Depok: Rajawali Pers, 2019), h. 99.

Poster, meme, koran, iklan baris, peta, peta pikiran, video, dan musik dapat dijadikan media pembelajaran alternatif dalam mendukung proses pembelajaran. Begitu pula dengan beragam media pembelajaran yang diunggah di media sosial, seperti Youtube, Instagram, Google Classroom, atau aplikasi berbasis internet lainnya. Media pembelajaran tersebut merupakan objek semiotika dan dapat dikatakan sebagai semiotika teknologi apabila dijadikan sebagai media pembelajaran yang diunggah pada aplikasi daring dan dapat diakses dan dipelajari oleh peserta didik di aplikasi daring ataupun media sosial. Salah satunya adalah aplikasi *game* edukasi bernama *Quizizz*. Berbagai fitur semiotika yang berupa gambar dan kata dapat diakses dalam konten yang ada dalam *Quizizz*. Gambar dan kata saling berkaitan menghasilkan pemahaman makna bagi pembacanya.

4. Pemilihan Media Pembelajaran

Pemilihan media merupakan keputusan yang menarik dan menjadi penentu terhadap ketepatan jenis media yang akan digunakan dalam pembelajaran. Ketepatan jenis media yang akan digunakan dipilih dengan mempertimbangkan kelebihan dan karakteristik yang dimiliki oleh media tersebut serta relevansinya dengan berbagai komponen pembelajaran.

Sebelum melakukan proses pemilihan media, ada beberapa prinsip yang harus diperhatikan yakni sebagai berikut.

- a. Media digunakan dan diarahkan untuk mempermudah siswa belajar dalam upaya memahami materi pelajaran.¹⁵ Dengan demikian, pemilihan dan penggunaan media harus dipandang dari sudut kebutuhan siswa, bukan dari sudut kepentingan guru.

¹⁵Wina Sanjaya, *Media Komunikasi Pembelajaran*, h. 75

- b. Media yang akan digunakan oleh guru harus sesuai dan diarahkan untuk mencapai tujuan pembelajaran.¹⁶ Hal tersebut perlu diperhatikan agar media yang tersedia dapat memudahkan pencapaian tujuan pembelajaran.
- c. Media yang digunakan harus sesuai dengan materi pembelajaran. Setiap materi pelajaran memiliki ciri khusus dan bersifat kompleks sehingga media yang digunakan harus disesuaikan dengan kompleksitas materi pelajaran tersebut.
- d. Media pembelajaran harus sesuai dengan dengan minat, kebutuhan dan kondisi siswa.
- e. Media yang akan digunakan harus memperhatikan efektivitas dan efisiensi.
- f. Media yang digunakan harus sesuai dengan kemampuan guru dalam mengoperasikannya. Sering kali media yang kompleks seperti media komputer, LCD dan media elektronik lainnya memerlukan kemampuan khusus dalam pengoperasiannya.¹⁷

Selain prinsip-prinsip yang dikemukakan di atas, pemilihan media pembelajaran juga harus memperhatikan kriteria berikut ini.

- a. Dana/Material

Guru-guru di sekolah biasanya tidak menggunakan media untuk memudahkan siswa dalam mempelajari suatu materi pelajaran dikarenakan dana yang dibutuhkan cukup mahal, sementara sekolah tidak memfasilitasi dengan baik.¹⁸ Olehnya itu, guru harus benar-benar bijak dalam membuat media agar tidak menghabiskan dana yang banyak, misalnya dengan memanfaatkan barang-barang bekas dalam pembuatan media pembelajaran.

¹⁶Wina Sanjaya, *Media Komunikasi Pembelajaran*, h. 76

¹⁷Wina Sanjaya, *Media Komunikasi Pembelajaran*, h. 77

¹⁸Cecep Kustandi dan Bambang Sutjipto, *Media Pembelajaran Manual dan Digital*, (Bogor: Ghalia Indonesia, 2016), h. 78.

b. Materi Pelajaran

Selain dana, guru juga harus memperhatikan materi pembelajaran karena setiap materi membutuhkan penggunaan media yang berbeda. Sebelum menentukan media, guru harus mengurutkan materi dan menggabungkan materi agar saling berkesinambungan. Dengan demikian, guru dapat memakai satu media untuk beberapa materi.

c. Peserta Didik

Faktor selanjutnya yang harus diperhatikan adalah dari kondisi peserta didiknya. Pemahaman setiap individu dengan individu lainnya itu berbeda, ada yang suka menggambar, menulis, mendengarkan dsb.¹⁹ Dari data tersebut, guru harus membuat media semenarik mungkin agar perhatian siswa yang memiliki karakter yang berbeda-beda dapat tertuju pada media tersebut dengan rasa senang dan gembira.

d. Jenis-jenis Media

Pendidik dalam memilih media harus menentukan jenis media yang akan digunakan. Jenis-jenis media antara lain audio, visual, audio visual dan alat peraga. Dengan adanya jenis media tersebut, pendidik dapat melakukan stimulus respon terhadap peserta didik dengan baik.²⁰ Jadi, guru harus menentukan jenis media yang akan digunakan dengan mempertimbangkan materi dan keterampilan belajar yang ingin dicapai.

¹⁹Cecep Kustandi dan Bambang Sutjipto, *Media Pembelajaran Manual dan Digital*, h. 78.

²⁰Cecep Kustandi dan Bambang Sutjipto, *Media Pembelajaran Manual dan Digital*, (Bogor: Ghalia Indonesia, 2016), h. 78.

Zainul Abidin mengemukakan ada sejumlah faktor yang mempengaruhi penggunaan media dalam kegiatan pembelajaran yang dapat dijadikan sebagai dasar dalam pemilihan media. Faktor tersebut mencakup aspek-aspek sebagai berikut.

- 1) Tujuan pembelajaran yang ingin dicapai
- 2) Karakteristik siswa atau sasaran
- 3) Jenis rangsangan belajar yang diinginkan
- 4) Setiap isi materi yang dipelajari memiliki sifat dan karakteristik
- 5) Keadaan latar atau lingkungan
- 6) Luasnya jangkauan yang ingin dilayani.²¹

Dari uraian di atas, dapat disimpulkan bahwa kriteria pemilihan media memiliki beberapa prinsip seperti efisien, relevan, dan produktif. Sebelum memulai pembelajaran, pendidik harus mempersiapkan banyak hal untuk mendukung pemberian materi pelajaran terutama media. Dalam menggunakan media, pendidik harus menentukan media mana yang cocok dengan materi pelajaran agar bisa terlaksana pembelajaran yang efisien.

5. Pengembangan Media Teknologi Pembelajaran

Salah satu unsur yang perlu diperhatikan dalam perencanaan pembelajaran adalah pengembangan media pembelajaran. Model-model pengembangan media pembelajaran telah dirumuskan oleh banyak ilmuwan teknologi pembelajaran. Setiap model memiliki keunggulan dan kelemahan serta dapat diarahkan sesuai dengan jenis produk pembelajaran yang dikembangkan.

²¹Zainul Abidin, "Penerapan Pemilihan Media Pembelajaran", *Edcomtech*, vol. 1 no. 3 (April 2016): h.12. <http://journal2.um.ac.id/index.php/edcomtech/article/download/1784/1026> (Diakses 15 November 2021).

a. Landasan Teori Pengembangan Media Teknologi Pembelajaran

Computer Mediated Communication (CMC) atau dalam bahasa Indonesia diterjemahkan sebagai Komunikasi Mediasi Komputer (KMK) dipahami sebagai suatu teori yang membahas tentang transaksi komunikasi yang terjadi melalui penggunaan dua atau lebih komputer yang berjaringan.²² Pencetus dari teori ini adalah A.W. Wood dan M.J. Smith yang menyatakan bahwa *Computer Mediated Communication* adalah segala bentuk komunikasi antar individu maupun kelompok yang saling berinteraksi melalui komputer dalam suatu jaringan internet.²³

Pola CMC memungkinkan seseorang untuk berkomunikasi menggunakan alat komunikasi yang berbasis komputer dengan dukungan perangkat internet. Di dalamnya terdapat aplikasi-aplikasi yang memungkinkan pengguna untuk membaca berita teraktual dari koran online, bermain *game* virtual, bercakap-cakap, berdiskusi dengan seseorang dimana pun dan kapan pun. Cakupan dari CMC adalah sistem obrolan (*chatting*), *World Wide Web* (WWW), termasuk sistem tekstual, grafis, fotografi, audio, dan video seperti Youtube dan sistem jejaring sosial dan sistem pencarian pertemanan seperti facebook dan lain sebagainya.²⁴

Konteks penggunaan saluran/platform media digital pada kenyataannya memiliki pengaruh terhadap proses interaksi di dunia digital.²⁵ Efektivitas penyampaian makna juga dipengaruhi oleh media yang digunakan. Selain itu,

²²Muhammad Yaumi, *Media dan Teknologi Pembelajaran*, (Cet. I; Jakarta: Prenadamedia Group, 2018), h. 166.

²³A.F. Wood dan M.J. Smith, *Computer Mediated Communication Social Interaction and The Internet*, 1997, h. 4.

²⁴Sri Hadijah Arnus, "Computer Mediated Communication (CMC), Pola Baru Berkomunikasi", *Al-Munzir* vol. 8 no. 2, (November 2015), h. 278. <https://ejournal.iainkendari.ac.id/al-munzir/article/download/744/680> (Diakses 18 Desember).

²⁵Short, William & Christie, 1976 dalam Rizki Saga Putra dan Irwansyah, "Media Komunikasi Digital, Efektif Namun Tidak Efisien, Studi Media Richness Theory dalam Pembelajaran Jarak Jauh Berbasis Teknologi di Masa Pandemi", *Global Komunika*, vol .1 no. 2 (Juli 2020), h. 2.

kompleksitas pesan sangat berpengaruh bagi seorang komunikator dalam memilih media yang digunakan agar makna yang terkandung dalam pesan dapat diterima secara penuh.

Salah satu model pengembangan media pembelajaran adalah model *CAI* yang cocok untuk mengembangkan media dan teknologi berbasis komputer. Model tersebut dicetuskan oleh Hannafin dan Peck yang disebut “*the CAI design model*” (CDM). *CAI* merupakan singkatan dari “*the Computer Assisted Instruction*” (pembelajaran berbantuan komputer). Terdapat empat kegiatan pembelajaran dengan alat bantu komputer, yakni: (a) latihan dan praktik; (b) tutorial; (c) permainan atau *game*; (d) simulasi atau permodelan.²⁶ Berikut adalah penjelasan terhadap empat aktivitas yang dimaksud.

Pertama, latihan (*drill*) selalu dipasangkan dengan praktik (*practice*) karena keduanya merupakan rangkaian kegiatan yang saling beriringan dalam membangun pengetahuan dan keterampilan. Praktik merujuk pada kegiatan umpan balik yang bertujuan memperbaiki kinerja. Sedangkan latihan merujuk pada kegiatan pengulangan (*repetition*) yang bertujuan untuk membangun penguatan menuju tingkat otomatisasi pengetahuan dan keterampilan.

Kedua, tutorial merupakan program pembelajaran yang mengikuti fase-fase belajar mandiri secara bertahap untuk menanamkan konsep atau satuan belajar. Tutorial *CAI* mengharuskan pendidik menyediakan komputer untuk mengajarkan informasi baru. Prosesnya seperti interaksi antara mahasiswa dengan tutor yang terlibat dalam sesi satu-satu (*one-to-one*). Konsep disajikan agar siswa dapat

²⁶Michael J. Hannafin dan Keyle L. Peck, *The Design, Development, and Evaluation of Instructional Software*, (New York: Macmillan Publishing Company, 1988), dalam Muhammad Yaumi, *Media dan Teknologi Pembelajaran*, (Cet. I; Jakarta: Prenadamedia Group, 2018), h. 96.

memahaminya kemudian setiap konsep diperiksa dan diberi pengecekan, dan pembelajaran selanjutnya berdasarkan respon peserta didik.

Ketiga, *game* adalah suatu kegiatan yang dilakukan untuk tujuan memperoleh pengetahuan dan pemahaman melalui cara-cara yang menyenangkan. Dalam hubungannya dengan *game*, *CAI* digunakan untuk mengembangkan keterampilan dengan memanipulasi angka, menyajikan gambar-gambar yang menarik pada layar, dan memindahkannya dengan cepat.

Keempat, simulasi atau permodelan merupakan abstraksi dari realitas. Komputer dalam *CAI* dapat mensimulasi konsep-konsep atau kejadian yang kompleks. Komputer menerima *input*, kemudian merespon seolah-olah sedang mensimulasikan suatu sistem yang memungkinkan peserta didik menghasilkan keputusan yang baik dan buruk tanpa konsekuensi risiko atau biaya yang mahal.²⁷

Pengaruh kemajuan teknologi informasi telah memberi dampak yang signifikan terhadap aktivitas belajar dan program pembelajaran. Hal tersebut dibuktikan dengan lahirnya berbagai bentuk pembelajaran baru yang dikembangkan seperti pembelajaran berbasis web (*e-learning*).

b. Pemanfaatan Internet Sebagai Media Pembelajaran

Perkembangan teknologi internet sangat pesat, merambah ke seluruh penjuru dunia dan telah dimanfaatkan oleh berbagai negara, institusi, dan ahli untuk berbagai kepentingan termasuk dalam pembelajaran. Banyak hal positif yang bisa dilakukan dengan internet, misalnya pencarian informasi tak terbatas, fasilitas *chat* dan email untuk berkomunikasi dan bertukar informasi di seluruh dunia.

²⁷Muhammad Yaumi, *Media dan Teknologi Pembelajaran*, (Cet. I; Jakarta: Prenadamedia Group, 2018), h. 96-97.

Istilah internet adalah singkatan dari *interconnection and networking*, jaringan informasi global, yaitu “*The largest global network of computers, that enables people throughout the world to connect with each other*”.²⁸ Internet merupakan jaringan komputer global yang mempermudah, mempercepat akses dan distribusi informasi dan pengetahuan (materi pembelajaran) sehingga materi dalam proses belajar mengajar selalu dapat diperbaharui.²⁹

Menurut Sanjaya, internet merupakan jaringan global yang menghubungkan ribuan bahkan jutaan jaringan komputer (*local/wide areal network*) dan komputer pribadi (*stand alone*) yang memungkinkan setiap komputer yang terhubung dengannya dapat melakukan komunikasi satu sama lain.³⁰ Secara sederhana internet dapat diartikan sebagai hubungan yang terdiri dari berbagai jenis komputer dengan spesifikasi yang berbeda-beda yang membentuk sebuah sistem komunikasi.

Adapun menurut Allan, internet adalah sekumpulan jaringan komputer yang saling terhubung secara fisik dan memiliki kemampuan untuk membaca dan menguraikan protokol komunikasi tertentu yang disebut *Internet Protocol (IP)* dan *Transmission Control Protocol (TCP)*. Protokol adalah spesifikasi sederhana mengenai bagaimana komputer saling bertukar informasi.³¹ Rusman menambahkan dengan menyebutkan bahwa internet merupakan perpustakaan raksasa dunia, karena

²⁸Rusman, *Model-Model Pembelajaran: Mengembangkan Profesionalisme Guru*, (Jakarta: Rajawali Press, 2011), h. 340.

²⁹Safei, *Teknologi Pembelajaran: Pengertian, Pengembangan dan Aplikasinya*, (Makassar: Alauddin University Press, 2013), h. 71.

³⁰Husniyatus Salamah Zainiyati, *Pengembangan Media Pembelajaran Berbasis ICT*, h. 152.

³¹Allan, *Pengertian Internet dan Asal Usul dari kata Internet*. (Surabaya: Penerbit Indah, 2005), h. 1.

di dalamnya terdapat miliaran sumber informasi yang dapat digunakan sesuai dengan kebutuhan.³²

Melalui jaringan internet, orang dapat berkomunikasi dan bertukar informasi tanpa harus tatap muka secara langsung. Internet memberikan pelayanan kepada para pengguna dengan menghubungkan ribuan jaringan komputer dunia. Tipe dasar layanan koneksi yang disediakan pada internet di antaranya adalah sebagai berikut.

- 1) Surat elektronik (*e-mail*) untuk berkomunikasi secara individual atau orang ke orang.
- 2) Tipe elektronik, papan buletin publik yang memungkinkan seseorang berkoneksi dengan kelompok yang memiliki minat pada topik yang sama.
- 3) Kemampuan pencarian informasi perpustakaan dan data-data informasi di seluruh dunia.
- 4) Komunikasi hidup yang membolehkan tiap orang untuk mengobrol dan berbicara di internet pada saat yang bersamaan.
- 5) Komunikasi audio, yang membolehkan pengguna dengan *software* yang layak untuk berbicara dengan orang lain seperti ketika berbicara melalui panggilan telepon.
- 6) Komunikasi berdasarkan video melalui *software* seperti *iChat* atau *AOL Instant Messenger*.³³

Dari beberapa penjelasan tersebut dapat disimpulkan bahwa internet adalah jaringan komunikasi tingkat global yang menghubungkan antara satu komputer dengan komputer lainnya yang berada di seluruh dunia dan berbasis pada sebuah

³²Rusman, *Model-Model Pembelajaran: Mengembangkan Profesionalisme Guru*, h. 341.

³³Wina Sanjaya, *Media Komunikasi Pembelajaran*, h. 217-218.

protokol yang disebut TCP/IP. Selain itu, internet juga dapat disebut sebagai sumber daya informasi yang dapat digunakan oleh seluruh dunia dalam mencari informasi.

Proses belajar adalah proses untuk mengubah keadaan dari tidak tahu menjadi tahu. Dalam proses belajar terdapat informasi atau pengetahuan yang harus diberikan kepada siswa. Informasi tersebut dapat diperoleh dari berbagai sumber, salah satunya adalah melalui internet. Internet adalah pusat informasi yang multi bidang. Semua aspek kehidupan baik yang berdampak positif maupun negatif dapat diakses dan diperoleh dari internet. Oleh karena dalam pemanfaatan internet diperlukan filter serta moralitas yang baik untuk menyeleksi informasi yang ingin diperoleh.

Menurut Budi Oetomo, internet sebagai media belajar merupakan alat bantu yang digunakan dalam pembelajaran berbasis media elektronik berupa internet.³⁴ Kemudian menurut Munir, pengenalan internet sebagai media belajar dapat dimulai dengan penjelasan tentang cara pengkoneksian ke internet, pembuatan *e-mail address*, prosedur dan tutorial menggunakan *e-mail*. Penggunaan internet sebagai media belajar juga bisa dilakukan dengan melakukan browsing dan mendiskusikan topik-topik tertentu melalui *mailing list*, *newsgroup* dan fasilitas internet lainnya.³⁵

Dari uraian pendapat di atas, yang dimaksud dengan penggunaan internet sebagai media pembelajaran adalah semua aktifitas dan kegiatan diwujudkan dengan penggunaan internet yang membantu dalam proses belajar untuk mencapai hasil belajar yang diinginkan.

³⁴Budi Oetomo, *e-Education. Konsep, Teknologi dan Aplikasi Internet Pendidikan*. (Yogyakarta: Penerbit ANDI, 2002), h. 91.

³⁵Munir, *Pembelajaran Jarak Jauh: Berbasis Teknologi Informasi dan Komunikasi*, (Bandung: Alfabeta, 2009), h. 162.

c. Pemanfaatan *Game* Edukasi Berbasis Internet (*Quizizz*)

1) Pengertian *Game* Edukasi

Game edukasi merupakan salah satu jenis media yang digunakan untuk memberikan pengajaran, menambah pengetahuan penggunanya melalui suatu media unik dan menarik.³⁶ *Game* edukasi memiliki fitur yang di dalamnya terdapat materi dan latihan soal dengan desain menarik sesuai dengan perkembangan ilmu pendidikan dan teknologi. Saat ini banyak siswa yang lebih tertarik untuk menggunakan komputer atau media teknologi lainnya dalam aktivitas belajar dari pada menggunakan buku-buku paket.

Game edukasi merupakan media pembelajaran yang dapat meningkatkan pemahaman dengan cepat karena didukung permainan yang menarik dan anak menjadi aktif. Kandungan yang ada dalam game tersebut, gabungan dari beberapa elemen seperti grafik, animasi, teks, bunyi dan video menjadi rangsangan agar menarik perhatian dan minat terhadap pelajaran yang disampaikan. Peserta didik dapat melihat, mendengar, mengamati, dan berinteraksi dengan cara bernavigasi melalui tombol, *tools* dan navigasi lainnya yang terdapat pada program *game* tersebut.³⁷

Menurut Handriyantini *game* edukasi adalah permainan yang dirancang atau dibuat untuk merangsang daya pikir termasuk meningkatkan konsentrasi dan memecahkan masalah.³⁸ Jadi *game* edukasi ialah sebuah aplikasi *game* berbasis

³⁶Sary Novianty, "Perancangan Aplikasi Game Edukasi Untuk Pembelajaran Bahasa Ternate Pada Anak-Anak", *IJIS: Indonesian Journal on Information System*, vol. 2, no. 2 (April 2017), h. 58. <https://media.neliti.com/media/publications/260168-perancangan-aplikasi-game-edukasi-untuk-7e121ed7.pdf> (Diakses 11 Desember 2021)

³⁷Ridwan Sanjaya, *Mudah Membuat Game Edukasi Berbasis Android*, (Jakarta: PT Alex Media Komputindo, 2016), h. 2.

³⁸Handriyantini dan Eva, *Permainan Edukasi (Educational Games) Berbasis Komputer Untuk Siswa Sekolah Dasar*. (Malang: Sekolah Tinggi Informasi dan Komputer, 2009), h. 1.

pendidikan yang disuguhkan agar penggunanya dapat lebih meningkatkan minat belajar ketika memainkannya. Rancangan edukasi ini diharapkan dapat membantu dalam mendidik anak agar tidak terpengaruh dengan *game* berbasis *online* yang dapat melalaikan tanpa aspek edukasi di dalamnya.

2) Kriteria *Game* Edukasi

Menurut Hurd dan Jenuings perancangan *game* edukasi yang baik harus memenuhi beberapa kriteria berikut ini:

a) Kegunaan (*Usability*)

Kegunaan berhubungan dengan seberapa baik *game* edukasi dapat memberikan pengetahuan bagi penggunanya.³⁹ Mudah digunakan dan diakses adalah poin penting bagi pembuat *game* agar pengguna dapat memainkannya dengan nyaman.

b) Keakuratan (*Accuracy*)

Keakuratan berhubungan dengan kesesuaian konten yang terdapat dalam *game* edukasi pada proses pembelajaran, sehingga dapat menambah ilmu pengetahuan penggunanya.

c) Kelayakan (*Appropriateness*)

Kelayakan berhubungan dengan bagaimana konten dan desain *game* edukasi disesuaikan dengan sasaran pengguna. Suatu *game* edukasi dikatakan layak jika tujuan dari *game* edukasi yaitu untuk memberikan keahlian dan pengetahuan khusus bagi pengguna tercapai.

³⁹Daniel Hurd dan Erin Jenuings, "Standardized Educational Games Rating: Suggested Criteria" *Karya Tulis Ilmiah*, 2009 dalam Rosa Delima dkk, "Pengembangan Aplikasi Permainan Edukasi Untuk Anak Prasekolah Menggunakan Pendekatan Child Centered Design" *INFORMATIKA*, vol. 12, no. 1, (April 2016), h. 16. <https://media.neliti.com/media/publications/66272-ID-none.pdf> (Diakses 10 Desember 2021).

d) Relevan (*Relevance*)

Kriteria ini berhubungan dengan suatu konten yang terdapat dalam *game* edukasi. Hal ini bertujuan agar *game* edukasi yang dibuat dapat dimainkan dengan baik sesuai dengan umur dan karakteristik pengguna.

e) Objektivitas (*Objectives*)

Kriteria ini berhubungan dengan apa yang dapat diperoleh dari memainkan *game* edukasi. *Game* edukasi harus dapat memberikan manfaat bagi penggunanya sehingga konten yang ada dalam *game* edukasi harus jelas, layak dan bersifat objektif.

f) Umpan Balik (*Feedback*)

Game edukasi harus memberikan umpan balik yang bersifat positif misalnya pemberian efek suara, indikasi benar atau salah, keterangan setelah menyelesaikan *game* dan sebagainya.⁴⁰

g) Kesenangan

Kriteria ini berhubungan dengan bagaimana pengguna dapat menikmati permainan yang terdapat dalam *game* edukasi. *Game* edukasi harus dapat memberikan kesenangan dan ketertarikan bagi pengguna. *Game* edukasi diharapkan dapat meningkatkan ilmu pengetahuan dan keahlian penggunanya.

Salah satu jenis *game* edukasi adalah *Quiz Game*. *Quiz game* merupakan *game* yang pemainnya akan berperan sebagai peserta sebuah kuis. Pemain akan bermain dengan menjawab pertanyaan-pertanyaan yang diajukan untuk

⁴⁰Daniel Hurd dan Erin Jenuings, "Standardized Educational Games Rating: Suggested Criteria" *Karya Tulis Ilmiah*, 2009 dalam Rosa Delima dkk, "Pengembangan Aplikasi Permainan Edukasi Untuk Anak Prasekolah Menggunakan Pendekatan Child Centered Design" *INFORMATIKA*, vol. 12, no. 1, (April 2016), h. 16. <https://media.neliti.com/media/publications/66272-ID-none.pdf> (Diakses 10 Desember 2021)

memenangkan kuis tersebut. *Quiz game* dipilih karena bersifat sederhana dan mudah untuk dimainkan.⁴¹

Dari uraian di atas, dapat dipahami bahwa dalam merancang atau memilih *game* edukasi sebagai media pembelajaran harus memperhatikan berbagai kriteria dari *game* edukasi tersebut sehingga tujuan pembelajaran dapat tercapai dengan baik. Kriteria dengan beragam aspek tersebut dapat dijadikan sebagai pertimbangan dalam menentukan media pembelajaran yang tepat sesuai kebutuhan peserta didik dan relevan dengan materi pembelajaran.

Quizizz adalah salah satu *game* edukasi yang bisa digunakan sebagai permainan kuis interaktif dalam pembelajaran baik di dalam kelas ataupun di luar kelas dalam bentuk pekerjaan rumah (*home work*).⁴² Sedangkan menurut Suo Yan Mei, *Quizizz* adalah salah satu alat evaluasi berbasis *e-learning* yang sangat cocok dipakai untuk mengevaluasi dengan cepat dan langsung memberi hasil kepada guru.⁴³ *Quizizz* dapat digunakan untuk membuat kuis interaktif multiplayer yang diakses melalui perangkat apapun seperti komputer, smartphone, atau tablet untuk menyelesaikan kuis tersebut.

Dari pengertian di atas, dapat disimpulkan bahwa *Quizizz* adalah sebuah aplikasi pendidikan berbasis *game* yang membawa multi pemain ke ruang kelas secara online, menyenangkan, dan *real time* dengan hasil belajar yang dapat

⁴¹Nia Ayu Sriwahyuni dan Mardono, "Pengembangan Media Pembelajaran Game Edukasi Pada Mata Pelajaran Ekonomi Kelas X IIS SMA Laboratorium Universitas Negeri Malang" *JPE*, vol. 9, no. 2, (2016), h. 135. <http://journal.um.ac.id/index.php/jpe/article/download/7160/3186> (Diakses 22 Januari 2021).

⁴²Oemar Hamalik, *Kurikulum dan pembelajaran*, (Jakarta: PT Bumi Aksara, 2011), h. 160-161.

⁴³Suo Yan Mei dkk, "Implementing Quizizz as Game Based Learning in the Arabic Classroom", *European Journal of Social Science Education and Research*, vol. 12, no. 1 (Jan.Apr. 2018), h. 208.

langsung didownload. *Quizizz* ini dapat diakses melalui perangkat elektronik yang memungkinkan peserta didik untuk saling bersaing, memberi motivasi dalam belajar, melihat langsung papan peringkat, membantu merangsang minat, memiliki tampilan yang sangat menarik, dan adanya pengaturan waktu yang mampu menuntun konsentrasi peserta didik.

Pemanfaatan *Quizizz* membantu guru dalam melakukan kegiatan penilaian hasil belajar tanpa dibatasi tempat. Materi pembelajaran dalam *Quizizz* dikemas dalam bentuk pertanyaan interaktif yang terdiri dari berbagai tema untuk berbagai jenjang dan mata pelajaran. Guru dapat memilih sendiri isi materi dan berperan sebagai admin.

Dalam implementasi *Quizizz*, terdapat beberapa hal yang harus disiapkan terlebih dahulu, yaitu sebagai berikut.

- a) Sejumlah soal berupa pilihan ganda dengan kunci jawabannya.
- b) PC/laptop yang akan digunakan untuk menginput soal (akan lebih leluasa menggunakan PC/Laptop karena layar lebih lebar).
- c) Kuota internet yang cukup karena bersifat *online*.
- d) E-mail aktif untuk membuat akun di *Quizizz*.⁴⁴

Setelah hal-hal di atas disiapkan, pengguna dapat memulai menggunakan *Quizizz* dan memanfaatkan berbagai fitur yang tersedia seperti fitur membuat soal. Ada dua pilihan untuk membuat soal dengan aplikasi *Quizizz*. Pertama dengan membuat soal dari awal menggunakan menu *create a new quiz*, dan yang kedua dengan memodifikasi kuis yang telah ada di *library Quizizz* melalui menu *find a*

⁴⁴Suciningsih, “*Quizizz* sebagai Alat Penilaian Hasil Belajar dalam Masa Covid-19 di MI Muhammadiyah Tambakan Ajibarang Banyumas”, *Tesis*, (Purwokerto: Pascasarjana IAIN Purwokerto, 2020), <http://repository.iainpurwokerto.ac.id/id/eprint/9026> (diakses 22 Desember 2021).

quiz. Selain itu, pengguna juga dapat menyalin dari soal-soal yang telah ada dengan menu *teleport*.⁴⁵

Variasi media pembelajaran melalui aplikasi *Quizizz* dapat digunakan dan dioperasikan sebagai bentuk pemanfaatan kemudahan teknologi. Adapun langkah-langkah penggunaannya adalah sebagai berikut.

- a) Masuk ke www.quizizz.com lalu *sign up*.
- b) Untuk memudahkan, pengguna dapat memakai akun google miliknya.
- c) Pilih peran, guru, siswa, orang tua atau lainnya.
- d) Lengkapi data
- e) Isikan info kuis
- f) Lengkapi modul-modul seperti pertanyaan, pilihan jawaban dan jawaban yang benar.
- g) “*Question preview*” akan menampilkan soal yang telah dibuat. Tambahkan soal/pertanyaan baru dan klik *finished* apabila telah selesai.
- h) Tahap akhir pilih *grade* (tingkatan) dan *subject* (mata pelajaran). Klik *finish* dan *create quiz*.
- i) Tampilkan kuis secara langsung atau untuk PR.
- j) Setting kuis lalu klik *proceed*, dan akan muncul kode yang digunakan untuk masuk dalam pengerjaan kuis.⁴⁶

⁴⁵Nafi' Mukharomah, “Penggunaan *Quizizz* sebagai Media Penilaian Berbasis Daring di MI Al Muqorrobiah”, *Jurnal Waniambey: Journal of Islamic Education*, vol. 2, no. 1 (Juni 2021), h. 15. <http://e-journal.iainfmpapua.ac.id/index.php/waniambey/article/view/52/22> (Diakses 22 Januari 2022).

⁴⁶Unik Hanifah Salsabila dkk, “Pemanfaatan Aplikasi *Quizizz* sebagai Media Pembelajaran di Tengah Pandemi Pada Siswa SMA”, *Jurnal Ilmiah Ilmu Terapan Universitas Jambi*, vol. 4, no. 2 (Desember 2020), h. 169. <https://doi.org/10.22437/jiituj.v4i2.11605> (Diakses 22 Januari 2022).

Langkah selanjutnya adalah cara mengerjakan kuis yang telah diinput oleh guru dalam *Quizizz*. Siswa dapat mengerjakan soal dengan cara sebagai berikut.

- a) Membuka link <https://join.quizizz.com>
- b) Memasukkan enam digit kode yang diberikan oleh guru, lalu klik *proceed*.
- c) Memasukkan nama masing-masing lalu klik *start*.
- d) Mengerjakan kuis dengan batas waktu yang telah diatur oleh guru.
- e) Setiap selesai menjawab pertanyaan dengan benar maka akan muncul poin dan ranking yang didapatkan dalam satu soal tersebut.
- f) Jika siswa menjawab salah pertanyaan tersebut, maka akan muncul jawaban yang benar/*correct*.
- g) Pada akhir kuis akan ada tampilan *Review Question* untuk melihat kembali jawaban yang telah dipilih.⁴⁷

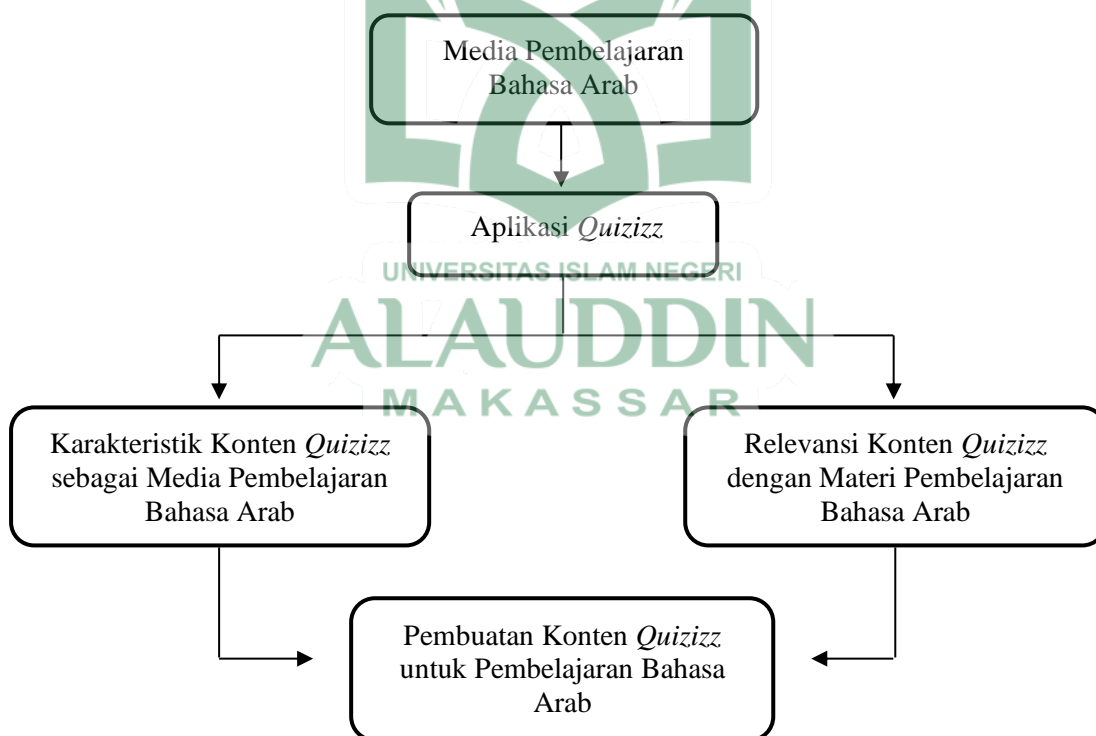
Fitur-fitur menarik dari aplikasi *Quizizz* dapat mendukung proses pembelajaran di berbagai jenjang dan mata pelajaran. Terdapat banyak karya yang tersedia pada aplikasi *Quizizz* yang dapat dengan mudah diakses oleh pengguna. Guru juga dapat berkreasi sendiri dalam membuat soal untuk menyesuaikan kebutuhan belajar siswa dengan tujuan pembelajaran yang telah dirancang. Pengembangan dan inovasi dari media pembelajaran dapat membantu proses pembelajaran dalam meningkatkan kompetensi serta motivasi dalam belajar.

⁴⁷Nafi' Mukharomah, "Penggunaan *Quizizz* sebagai Media Penilaian Berbasis Daring di MI Al Muqorrobiyah", *Jurnal Waniambey: Journal of Islamic Education*, vol. 2, no. 1 (Juni 2021), h. 17-18. [http://e-journal.iainfmpapua.ac.id/index.php/waniambey/article/view/52/22_\(Diakses_22_Januari_2022\)](http://e-journal.iainfmpapua.ac.id/index.php/waniambey/article/view/52/22_(Diakses_22_Januari_2022)).

B. Kerangka Konseptual

Kerangka teoretis adalah rumusan-rumusan yang dibuat berdasarkan proses berfikir deduktif dalam rangka menghasilkan konsep dan preposisi sebagai gambaran yang memudahkan penulis dalam merumuskan penelitiannya.⁴⁸ Urgensi kerangka teoretis adalah untuk mempertegas jenis hubungan yang terjadi antar-variabel dan untuk menggambarkan proses pengorganisasian dan analisis data. Berdasarkan objek permasalahan dalam penelitian ini, maka penulis berusaha menyajikan konsep pemikiran sebagai alur, agar tidak lepas dari tujuan yang ingin dicapai.

Penyusunan kerangka konseptual dalam penelitian ini, dapat dilihat pada skema yang digambarkan sebagai berikut:



Gambar 2.1 Kerangka Konseptual

⁴⁸Tim Penyusun Karya Ilmiah UIN Alauddin Makassar, *Pedoman Penelitian Karya Tulis Ilmiah: Makalah, Skripsi, Tesis, Disertasi, dan Laporan Penelitian* (Cet. II; Makassar: UIN Alauddin Makassar, 2016), h. 15

Penulis terlebih dahulu mendeskripsikan tentang media pembelajaran bahasa Arab lalu membahas tentang aplikasi *Quizizz* sebagai salah satu media pembelajaran interaktif berbasis internet yang memiliki berbagai fitur dan konten menarik di dalamnya. Kemudian menganalisis konten yang terdapat dalam *game* tersebut dari segi karakteristik dan relevansinya dengan pembelajaran bahasa Arab. Dari hasil analisis tersebut, penulis dapat menarik kesimpulan mengenai konten atau materi bahasa Arab yang disajikan dalam aplikasi *Quizizz*.



BAB III

KARAKTERISTIK KONTEN KUIS DALAM APLIKASI *QUIZIZZ* SEBAGAI MEDIA PEMBELAJARAN BAHASA ARAB

A. Aplikasi Quizizz Sebagai Media Pembelajaran

Aplikasi *Quizizz* merupakan media pembelajaran yang dapat diakses manual oleh siswa, guru, dan siapa pun yang tertarik melalui laman <https://quizizz.com>. Aplikasinya juga dapat diunduh melalui *playstore* dan *appstore* dan dapat digunakan pada *handphone*, komputer, laptop ataupun tablet. Media pembelajaran ini dapat diakses sesuai dengan kriteria masing-masing, yaitu kriteria untuk *Login* sebagai Guru atau kriteria dengan *Login* sebagai Siswa. Jika seorang siswa ingin memasuki kelas online yang sudah dipersiapkan guru, maka siswa akan diarahkan untuk menerapkan kode akses yang telah diberikan sebelumnya. Hal ini sangat membantu dan bermanfaat bagi siswa ataupun guru karena dapat diakses kapanpun dan dimanapun tanpa keterbatasan waktu selama masih tersedia internet sehingga tidak akan ketinggalan pembelajaran.

Quizizz sebagai media pembelajaran menyediakan beragam fitur tampilan yang menarik untuk memotivasi dan memudahkan siswa dalam memahami materi pembelajaran. Meskipun dalam penerapannya, media *Quizizz* mengalami berbagai kendala, terutama hal yang berhubungan dengan jaringan, namun *Quizizz* tetap menjadi sebuah pilihan sebagai media pembelajaran yang dapat meningkatkan semangat dan antusias belajar peserta didik.

Selain digunakan untuk membuat soal, terdapat pula beberapa soal dalam aplikasi *Quizizz* yang dapat digunakan secara gratis oleh siapapun. Dengan menggunakan soal-soal yang sudah ada, akan banyak memberi manfaat terutama

dalam hal untuk menambah referensi soal. Soal yang sudah tersedia biasanya dalam satu materi pelajaran dengan sepuluh atau lebih soal pilihan ganda. Siswa dapat memainkan *game* secara mudah dengan cukup mengklik jawaban yang dianggap benar, kemudian skor dan kunci jawaban pun akan langsung muncul. Jadi, siswa dapat langsung mengetahui kesalahannya dan dapat mengulang permainan untuk memperbaikinya. Penggunaan *game* secara berulang akan dapat menambah pengetahuan siswa tanpa berusaha menghafalnya terutama untuk materi yang berhubungan dengan kosakata Bahasa Arab.

Berdasarkan hasil penjelajahan penulis, penggunaan *Quizizz* sebagai media pembelajaran berbasis *online* memiliki beberapa fitur dan keunggulan, yakni:

a. *Quizizz* memiliki tampilan yang menarik dan menyenangkan.

Tampilan yang menarik dapat membuat peserta didik tidak bosan belajar dengan *Quizizz*. Adanya berbagai karakter meme yang muncul setelah menetapkan jawaban serta musik yang mengiringi selama pembelajaran berlangsung dapat membuat peserta didik terhibur meski jawaban mereka salah. Selain itu, terdapat pula *reward* ketika peserta dapat menjawab dengan benar beberapa soal disertai adanya hitung mundur saat akan memulai pengerjaan soal. Fitur tersebut pun menjadi hal yang sangat menyenangkan karena memicu perasaan panik dan tertantang yang menciptakan suasana tegang, semangat dan antusias dalam memainkan *game*.

b. *Quizizz* menyediakan berbagai pilihan jenis soal.

Terdapat berbagai pilihan jenis soal dalam *Quizizz* yang disesuaikan dengan tujuan pembelajaran yang akan dicapai seperti pilihan ganda, kotak centang, isi bagian yang kosong, pemilihan, hingga presentasi. Semua pilihan tersebut tersedia

dalam aplikasi *Quizizz* yang mampu menciptakan kreativitas dalam membuat lebih menarik dengan berbagai inovasi yang diciptakan oleh guru.

c. Mencakup berbagai jenjang dan mata pelajaran.

Quizizz sebagai media pembelajaran mencakup berbagai jenjang, tidak hanya untuk dunia pendidikan tetapi dapat juga digunakan untuk hal lainnya. Selain itu, *Quizizz* tidak hanya terfokus pada satu mata pelajaran, namun seluruh mata pelajaran dapat diinput bergantung pada tingkat kreativitas, kemampuan IT, dan juga kemampuan finansial karena untuk beberapa layanan hanya tersedia dalam versi beta seperti menampilkan video dan juga menampilkan materi pelajaran.

d. Muncul jawaban benar atau salah saat submit jawaban.

Jawaban benar atau salah akan muncul pada saat peserta didik submit jawaban yang dapat memacu peserta didik agar lebih hati-hati dalam menjawab pertanyaan. Jawaban benar yang disubmit peserta didik akan ditandai dengan centang biru diiringi dengan meme ceria, sedangkan jawaban salah ditandai dengan centang merah dengan meme kacau/galau.

e. Terdapat sistem peringkat yang muncul saat peserta didik submit jawaban.

Pada saat peserta didik berhasil login ke *Quizizz* dan mengerjakan soal, akan muncul peringkat dan score setiap kali selesai submit jawaban. Hal ini dapat membuat peserta didik lebih bersemangat untuk menduduki peringkat paling atas.

f. Menyediakan penyesuaian gaya belajar

Setiap peserta didik memiliki gaya belajar atau daya serap yang berbeda-beda dalam menerima materi. Ada yang mudah menyerap materi dengan mendengarkan,

melalui visualisasi, serta ada pula dengan cara mempraktekkan atau melakukan. *Quizizz* menyediakan berbagai kebutuhan belajar tersebut karena dapat menampilkan video, gambar, rekaman suara, atau hanya ringkasan materi.

g. Tersedia rekomendasi soal/kuis dalam *Quizizz*

Quizizz menyediakan berbagai konten yang bisa dimanfaatkan sebagai variasi belajar. Kuis yang tersedia dapat diakses dan dapat digunakan secara gratis. Terdapat berbagai kuis dari semua jenis mata pelajaran dan jenjang lengkap dengan kunci jawabannya. Hal ini memudahkan guru dalam mencari referensi soal dan siswa yang ingin belajar mandiri sambil memainkan *game*.

B. Karakteristik Konten Kuis Bahasa Arab dalam Aplikasi *Quizizz*

Konten yang terdapat dalam aplikasi *Quizizz* memiliki beragam variasi, mulai dari jumlah soal perkonten, materi pembelajaran hingga jenis soal yang digunakan. Oleh karena itu, penulis mengelompokkan konten-konten tersebut ke dalam beberapa kategori untuk memudahkan pemain dalam memilih soal latihan yang sesuai dengan kebutuhan peserta didik. Sebelum mengemukakan konten tersebut, penulis telah memilih beberapa publikator materi bahasa Arab dalam aplikasi *Quizizz* yang akan dianalisis kontennya.

Dari segi konten, *Quizizz* didesain dengan tema-tema yang mudah dijangkau dan dipahami mulai dari kosa kata bahasa Arab hingga kaidahnya. Berikut ini adalah beberapa gambaran konten bahasa Arab dalam aplikasi yang dikelompokkan sesuai dengan karakteristik atau bentuk soal yang disajikan.

1. Pilihan Ganda

Berdasarkan penelusuran peneliti, pilihan ganda merupakan kategori soal yang paling banyak digunakan pada aplikasi *Quizizz*. Kuis ini sangat mudah

dimainkan karena peserta cukup memilih atau mengklik jawaban yang dianggap benar berdasarkan soal yang tersedia. Contoh soal dalam bentuk pilihan ganda yang ada dalam aplikasi *Quizizz* dapat ditemukan pada konten yang diposting oleh publikator dengan beragam opsi jawaban mulai dari dua hingga lima pilihan jawaban.

Untuk soal pilihan ganda dengan dua opsi jawaban, dapat dilihat pada konten bahasa Arab yang diposting oleh Rismawati Nurmalia yang merupakan seorang guru. Konten tersebut berjumlah 20 pertanyaan yang dapat dilihat pada lampiran sebagai berikut.

1. 

A رُزٌّ B خَضِرَوَاتٌ

2. 

A حَلِيبٌ B مَاءٌ

3. 

A سَمَكٌ B بَرُوكَلِي

4.



A قَهْوَةٌ

B مَاءٌ

5.



A لَحْمٌ

B بَيْدَنْجَانٌ

6.



A خُبْزٌ

B فَاكِهَةٌ

7.



A عَسَلٌ

B حَلِيبٌ

8.



A حَلِيبٌ

B عَصِيرٌ

9.



A لَحْمٌ

B جَمْبَرِيٌّ

10.



A رُمَانٌ

B بَيْبَا

11.



A تَفَّاحَةٌ

B تَمْرٌ

12.



A بُرْتُقَالٌ

B أَنَانَسٌ

13.



A فُلُولٌ

B طَمَاطِمٌ

14.



A بُرُوكْلِي

B بَبَايَا

15.



A عَنَبٌ

B مَوْزٌ

16.



A بَبَايَا

B عَنَبٌ

17.



A بَطَاطَا

B طَمَاطِمٌ

18.



A بَطِيخٌ

B تَمْرٌ

19.



A جَرَّرٌ

B مُلْفُوفٌ

20.



A بَطِيخٌ

B عِنَبٌ

Dari gambaran konten pada tabel di atas, dapat dilihat bahwa semua soal yang disajikan adalah pilihan ganda dengan hanya tersedia dua pilihan jawaban. Soal pilihan ganda tersebut sangat sederhana karena petunjuk soal hanya berupa gambar yang menuntut peserta untuk menebak Bahasa Arabnya. Mufradat yang digunakan pada kuis tersebut bertema aneka jenis makanan dan minuman mulai dari buah-buahan hingga sayuran. Gambar yang ditampilkan sangat jelas dan cerah sehingga tidak akan sulit ditebak oleh pemain.

Jadi, konten yang diposting oleh Rismawati Nurmala cocok dimainkan untuk melatih dan menambah kosakata Bahasa Arab tentang aneka jenis makanan dan minuman dengan mudah. Peserta dapat mengulang permainan sampai lancar dan hafal mufradat tersebut.

Selanjutnya, kuis pilihan ganda dengan tiga pilihan jawaban dapat dilihat pada konten bahasa Arab yang diposting oleh Siti Nurjanah berjumlah 10 soal pada lampiran berikut ini.

1. Buah berikut berwarna?



A Azraq

B Ahmaru

C Armadu

2. Buah mangga warnanya ...



A أَخْضَرُ (akhdorū)

B أَسْوَدُ (aswadū)

C أَحْمَرُ (ahmarū)

٣. أَسْمَرُ (asmarū)

A



B




C



4. Abyadu

أَبْيَضُ



5. أَرْزَق .

Azroqu

A Abu-abu

C Biru

B Hijau

6.



Qittun (kucing) berwarna

A أَسْوَدُ / Aswad

B أَصْفَرُ / Ashfar

C أَحْمَرُ / Ahmar

7.



Qamisun (kemeja) berwarna ...

A armadu


B abyadu

C akhdaru



8.



Tamarun (kurma) berwarna

9.  Warna - warna dalam bahasa Arab adalah....

A asmaru **أَسْمَرُ** B aswadu **أَسْوَدُ**
 C ahmaru **أَحْمَرُ**

10.  

A Faslun B Usrati
 C Al alwaanu

A أبيض **abyadu** B أحمر **ahmar**
 C أزرق **azraqu**

Konten bahasa Arab di atas terdiri dari 10 butir pertanyaan yang semua kontennya disajikan dalam bentuk pilihan ganda dengan tiga opsi jawaban. Materi yang dimuat adalah kosakata warna dalam bahasa Arab serta benda-benda yang menunjukkan warna tersebut. Setiap soal dilengkapi dengan gambar untuk menarik peserta dalam memainkannya. Gambar yang dipilih juga sangat jelas sehingga tidak akan sulit bagi pemain untuk menebak jawaban yang benar.

Kuis yang dimuat menggunakan bahasa Indonesia dan bahasa Arab disertai dengan transliterasi. Menurut peneliti, penggunaan transliterasi pada kata yang berbahasa Arab tidak diperlukan dan sebaiknya cukup ditulis dalam bahasa Arab agar peserta dapat fokus membaca dan mengetahui tulisannya. Selain itu, konten

disajikan sangat sedikit dan hanya berupa *mufradāt* tentang warna tanpa disertai kaidah atau penggunaannya dalam kalimat berbahasa Arab. Jadi, konten yang diposting tersebut hanya berfokus pada pengenalan kosakata tentang warna dalam bahasa Arab.

Adapun soal dalam bentuk pilihan ganda dengan empat opsi jawaban dapat dilihat pada konten yang diposting oleh Najla Aziza berjumlah 20 soal dengan lampiran sebagai berikut.



1. هَلْ أَنْتِ تَتَكَلَّمُ بِاللُّغَةِ الْعَرَبِيَّةِ جَيِّدًا؟ نَعَمْ، أَنَا ... بِاللُّغَةِ الْعَرَبِيَّةِ جَيِّدًا.

a. أَتَكَلَّمُ b. يَتَكَلَّمُ
c. تَتَكَلَّمُ d. نَتَكَلَّمُ

2. هَلْ أَنْتِ ... بِاللُّغَةِ الْعَرَبِيَّةِ جَيِّدًا؟ نَعَمْ، أَنَا أَتَكَلَّمُ بِاللُّغَةِ الْعَرَبِيَّةِ جَيِّدًا.

a. تَتَكَلَّمِينَ b. أَتَكَلَّمُ
c. يَتَكَلَّمُ d. نَتَكَلَّمُ

3. مَتَى ... مِنَ الْمَدْرَسَةِ يَا حَسَنُ؟ أَرْجِعْ مِنَ الْمَدْرَسَةِ فِي السَّاعَةِ الْوَاحِدَةِ هَمَارًا.

a. تَرْجِعِينَ b. أَرْجِعُ
c. أَرْجِعُ d. يَرْجِعُ

4. ... يَتَكَلَّمُ بِاللُّغَةِ الْإِنْدُونِسِيَّةِ جَيِّدًا.

a. عَزِيزَةٌ b. عَائِشَةُ
c. فَاطِمَةُ d. أَحْمَدُ

5. مَاذَا يَعْمَلُ أَحْوَكُ؟ هُوَ ... دُرُوسَهُ.

a. يَقْرَأُ b. يَأْكُلُ
c. يُصَلِّي d. يَجْلِسُ

7. مَاذَا تَعْمَلِينَ بَعْدَ صَلَاةِ الصُّبْحِ يَا عَزِيزَةٌ؟ أَنَا ... الدُّرُوسَ فِي عُرْفَتِي.

a. أُذَاكِرُ b. نُذَاكِرُ

- c. يُذَاكِرُ d. تُذَاكِرُ
8. عُمَانُ تَلْمِيذٌ، هُوَ ... إِلَى الْمَدْرَسَةِ فِي السَّاعَةِ السَّابِعَةِ.
- a. أَذْهَبُ b. يَذْهَبُ
- c. نَذْهَبُ d. تَذْهَبُ
9. نَحْنُ ... إِلَى الْمَدْرَسَةِ فِي السَّاعَةِ السَّابِعَةِ صَبَاحًا.
- a. أَذْهَبُ b. يَذْهَبُ
- c. تَذْهَبُ d. نَذْهَبُ
10. هَلْ ... تُذَاكِرُ ذُرُوسَهَا؟ نَعَمْ، هِيَ تُذَاكِرُ ذُرُوسَهَا.
- a. عُمَانُ b. عُمَرُ
- c. أَحْمَدُ d. زَيْنَبُ
11. هَلْ أَنْتَ تَقْرَأُ كِتَابَ اللُّغَةِ الْعَرَبِيَّةِ؟ نَعَمْ، أَنَا ... كِتَابَ اللُّغَةِ الْعَرَبِيَّةِ.
- a. يَقْرَأُ b. نَقْرَأُ
- c. أَقْرَأُ d. تَقْرَأُ
12. ... تَعْمَلِينَ يَا عَائِشَةُ؟ أَنَا أَقْرَأُ كِتَابَ اللُّغَةِ الْعَرَبِيَّةِ.
- a. أَنْتِ b. أَنَا
- c. أَنْتَ d. هِيَ
13. أَنَا ... عَلَى الْكُرْسِيِّ.
- a. يَجْلِسُ b. أَجْلِسُ
- c. تَجْلِسُ d. نَجْلِسُ
14. فَاطِمَةُ ... فِي غُرْفَةِ الْمَدَاكِرَةِ.
- a. أُذَاكِرُ b. تُذَاكِرُ
- c. تُذَاكِرُ d. يُذَاكِرُ
15. مَاذَا تَعْمَلُ فَاطِمَةُ؟ هِيَ ... الدَّرْسِ.
- a. تَأْكُلُ b. تَشْرَبُ
- c. تَجْلِسُ d. تَكْتُبُ

Sebagian besar soal pada konten tersebut berisi tentang perintah untuk memilih *fi'il* yang tepat untuk melengkapi kalimat sesuai dengan dhamir yang disebutkan. Selanjutnya berupa soal yang bertujuan untuk menentukan dhamir yang tepat pada sebuah kalimat. Sedangkan beberapa soal terakhir adalah menerjemahkan kalimat baik dari bahasa Arab ke Indonesia maupun sebaliknya yang berkaitan dengan materi tentang waktu.

Untuk petunjuk soal, semua disajikan menggunakan bahasa Arab sehingga diperlukan pengetahuan *mufradāt* untuk memahami maksud pertanyaannya. Beberapa peserta kuis yang belum terbiasa dengan bentuk soalnya mungkin akan sedikit kesulitan di awal. Namun, setelah mengerjakan beberapa soal ditambah kosakata yang berulang, pelajar dapat dengan mudah beradaptasi dan mengatasi kesulitan tersebut. Dari segi kaidah bahasa dalam soal, menurut penulis sudah menggunakan bahasa yang benar sesuai *jumlah mufidah* dan tidak menimbulkan penafsiran ganda atau salah pengertian. Selain itu, penggunaan tanda baca seperti titik, koma, tanda tanya, dan tanda seru juga sudah benar.

Menurut penulis, kosakata yang digunakan pada kuis tersebut tergolong sederhana dan mudah dipahami. Seluruh soalnya menggunakan kosakata *fi'il mudhāri'* dan diulang beberapa kali pada soal berikutnya. Jadi, apabila peserta yang memainkan kuis telah menghafal timbangan *fi'il mudhāri'* beserta pasangan dhamirnya, maka ia dapat dengan mudah menjawab sebagian besar pertanyaan dengan benar meskipun belum mengetahui artinya. Pada soal yang berhubungan dengan waktu, peserta perlu mengetahui kaidah penggunaan jam dan angka dalam bahasa Arab agar dapat menerjemahkan soal dengan tepat.

Dari penjelasan di atas, dapat disimpulkan bahwa konten bahasa Arab yang diposting oleh Najla Aziza berfokus untuk melatih dan mengembangkan

pengetahuan tentang *taṣrīf fi'il mudhāri'* sesuai dengan *ḍamir*-nya dalam sebuah kalimat serta menambah *mufradāt* yang biasanya digunakan di sekolah.

Selain konten Najla Aziza, ada pula konten yang dipublikasi oleh Eva Fajriyah dengan bentuk yang sama yakni soal pilihan ganda dengan empat opsi jawaban. Adapun bentuk kontennya berjumlah 10 pertanyaan yang dapat dilihat pada lampiran berikut.



UNIVERSITAS ISLAM NEGERI
ALAUDDIN
MAKASSAR

1 .  مَن هَذَا؟ هَذَا ...

A طَيَّارٌ B سَائِقٌ
C طَبِيبٌ D نَجَّارٌ

2 . مَن هَذَا؟ هَذَا ...

 UNIVERSITAS ISLAM NEGERI
ALAUDDIN
MAKASSAR

A شُرْطِيٌّ B طَيَّارٌ
C مُهَنْدِسَةٌ D مُدَرِّسٌ

3. Apa arti dari المِهْنَةُ

A Profesi B Anggota keluarga
C Angka D Warna

4. Arti dari مَن adalah ...

A Siapa B Apakah

C Dimana D Kapan

5 مَنْ هَذَا ؟ هَذَا ...



A جَيْشٌ B تَاجِرٌ
C مُوظَّفٌ D صَيَّادٌ

6 مَنْ ذَلِكَ ؟ ذَلِكَ ...



A نَجَّارٌ B مُدَرِّسٌ
C خَلَّاقٌ D طَبِيبَةٌ

7. Arti dari مُوظَّفٌ adalah ...

A Insinyur B Nelayan
C Pegawai/karyawan D Petani

8. Arti dari مَنْ هَذَا ؟ adalah ...

A Apa itu (lk) ? B Apa ini (lk) ?
C Siapa dia (lk) ? D Siapa Ini (lk) ?

9. ... مَنْ هَذَا ؟ هَذَا ...



A حَلَّاقٌ B صَيَّادٌ
C سَائِقٌ D فَصْلٌ

10 . مَنْ هَذَا ؟ هَذَا ...



A جَيْشٌ B تَاجِرٌ
C نَجَّارٌ D سُرَّطِيٌّ

Dari gambaran konten pada tabel tersebut dapat dilihat bahwa bentuk soal yang ditampilkan hanya berupa pilihan ganda dengan empat pilihan jawaban yang tersedia. Petunjuk soal pada konten tersebut menggunakan bahasa Indonesia dan bahasa Arab dimana sebagian soal menggunakan gambar untuk memudahkan pemain dalam menebak jawabannya.

Seperti halnya pada konten yang telah di dijelaskan sebelumnya, rumusan soal pada kuis tersebut menggunakan Bahasa Arab dan Bahasa Indonesia yang mudah dipahami. Semua pertanyaan mengacu pada materi tentang profesi dalam Bahasa Arab dengan menyajikan gambar menggunakan kata tanya مَنْ yang berarti siapa. Gambar profesi yang ditampilkan di antaranya adalah dokter, polisi, dan pedagang yang sangat jelas untuk bisa ditebak oleh pemain.

Jadi, dapat disimpulkan bahwa konten yang diposting Eva Fajriyah terbilang sederhana dan mudah dimainkan karena hanya menggunakan bentuk soal pilihan ganda. Dilihat dari aspek penyajian, isi, maupun kebahasaan, kuis ini dapat menjadi

sarana pembelajaran yang menyenangkan untuk bahasa Arab terutama untuk menambah kosakata tentang profesi serta penggunaannya.

Selanjutnya, konten bahasa Arab berupa pilihan ganda dengan lima opsi jawaban dapat dilihat pada konten yang dipublikasi oleh Linda Liana dalam aplikasi *Quizizz* berjumlah 10 pertanyaan dengan lampiran sebagai berikut.

1. arti dari isim mu'annas (إِسْمٌ الْمُوَنَّثِ) adalah ...

A kata kerja saat ini
 B kata kerja akan datang
 C kata kerja masa lalu
 D kata benda/sesuatu yang menunjukkan perempuan
 E kata benda/sesuatu yang menunjukkan laki-laki

2. مَا هَذَا ؟ مَا هَٰذَا



A suwrotun / سُورَةٌ B kurroosaton / كُرُوسَاتُونُ
 C saátun / سَاعَةٌ D kolamun / قَلَمٌ
 E kitaabun / كِتَابٌ

3. apa yang dimaksud dengan fi'il / فِعْلٌ?

4. نَهَارُ الْخَيْرِ / nahaarul khoir

A nahaarunnur/ نَهَارُ النُّورِ B massa'ulkhoir/ مَسَاءُ الْخَيْرِ
 C ila liqooi / إِلَى الْإِقَاءِ D nahaarul khoir / نَهَارُ الْخَيْرِ
 E sobaahul khoir / صَبَاحُ الْخَيْرِ

5. سَيَّارَةٌ / Sayaarotun Artinya adalah ...

A Delman B Mobil

C Sepeda

D Bis

E Motor

٦. أَنْتَ ... الدَّرْسِ . (anta.....addarsa) Fiil mudhari' yang tepat adalah...

A يَكْتُبُ (yaktubu)

B نَكْتُبُ (naktubu)

C تَكْتُبُ (taktubu)

D تَكْتُبِينَ / taktubiyna

E أَكْتُبُ (aktubu)

7. apa yang dimaksud dengan harfun / حَرْفٌ

8. الِكْرَاسَةُ – al kuroosatun

A




B



C



D



E



UNIVERSITAS ISLAM NEGERI
ALAUDDIN
 MAKASSAR

٩. اyyu darsin hazaa ? هذا؟ درس .



- | | |
|--|------------------|
| A اللغة العربية / al lughoh 'arabiyyah | B الفقه /al fiqh |
| C القرآن والحديث / al-qur'an wa hadis | D arriyaa diyyah |
| E تاريخة الاسلامية / tarikh islam | |

10. tuliskan kesan mu tentang mengerjakan soal pada aplikasi quizizz ini?

Konten bahasa Arab di atas terdiri dari 10 butir pertanyaan yang disajikan dalam bentuk tujuh pilihan ganda dengan lima pilihan jawaban ditambah dua soal isian dan satu esai. Materi yang tersedia adalah *mufradāt* yang terdapat di sekolah serta pertanyaan sederhana yang digunakan untuk menanyakan kabar atau suatu benda.

Pada soal pertama dimulai dengan pertanyaan tentang arti dari *isim mua'nnas* dan soal kedua adalah menebak sebuah gambar dalam bahasa Arab. Berbeda dengan soal sebelumnya yang berupa pilihan ganda, soal ketiga dan ketujuh disajikan dalam bentuk isian yang menuntut pemain untuk menulis sendiri jawaban yang dianggap benar. Pertanyaannya hanya memerlukan jawaban singkat yang dapat diketik pada format yang tersedia dalam aplikasi *Quizizz*. Sedangkan untuk soal esai, peserta diminta untuk menuliskan kesannya ketika mengerjakan soal pada aplikasi pada lembar jawaban yang tersedia. Peserta dapat mengungkapkan jawaban sesuai perasaan dan keinginannya.

Petunjuk soal disajikan pada konten tersebut menggunakan bahasa Indonesia dan bahasa Arab disertai dengan transliterasi. Menurut penulis, penggunaan transliterasi pada soal yang berbahasa Arab justru mengganggu dan terlihat berantakan sehingga dapat membuat peserta bingung. Pertanyaan yang berbahasa Arab dan pilihan jawabannya kadang tidak konsisten karena ada yang diberi harakat ada pula yang tidak. Selain itu, terdapat pula kesalahan penulisan pada pilihan jawaban seperti pada kata مَسَاءُ الْخَيْرِ yang seharusnya ditulis مَسَاءُ الْخَيْرِ.

Menurut penulis, kosakata yang digunakan pada kuis tersebut adalah mufradat dasar yang mungkin sudah tidak asing bagi pemula dan sering digunakan. Gambar yang dipilih juga sangat jelas sehingga tidak akan sulit bagi pemain untuk menebak jawaban yang benar. Jadi, dapat disimpulkan bahwa konten bahasa Arab yang diposting oleh Linda liana berfokus pada pengenalan kosakata dasar dalam bahasa Arab terutama isim.

2. Isian

Soal isian atau jawaban singkat adalah soal yang menuntut peserta atau pemain untuk memberikan jawaban secara singkat berupa kata, frasa, angka atau simbol. Konten dalam bentuk isian ini juga tersedia dalam aplikasi *Quizizz* sebagai variasi soal selain pilihan ganda. Cara memainkannya cukup mudah karena telah disediakan fitur sesuai jumlah huruf yang benar untuk mengisi jawaban. Peserta kuis hanya perlu mengetik jawaban pertanyaan pada kolom yang tersedia. Contoh konten isian tersebut dapat dilihat pada postingan Endang Sumiyarsih dalam aplikasi *Quizizz* yang berjumlah 12 pertanyaan dengan lampiran sebagai berikut.

1 ؟ مَنْ هَذِهِ ؟



- A هَذِهِ مُوظَّفَةٌ B هَذِهِ رَبَّةُ الْبَيْتِ
C هَذِهِ مُدْرَسَةٌ D هَذِهِ خَادِمَةٌ

2. Orang yang mengobati orang sakit adalah ...

A سَائِقُ B مُوظَّفٌ

C طَبِيبٌ D مُدْرَسٌ

3. مَنْ هُوَ فَلَاحٌ؟ ...

A



B



C



D



4. مَنْ هَذِهِ؟ ...



A مُهَنْدِسَةٌ

B مُدْرَسَةٌ

C مُوظَّفَةٌ

D خَادِمَةٌ

5. مَاذَا يَعْْمَلُ شُرْطِيٌّ؟

A يَطْبَخُ الطَّعَامَ


B يُعَلِّمُ التَّلَامِيذُ

C يَحْفَظُ الأَمْنَ

D يُعَلِّجُ المَرَضَ

6. مَنْ هِيَ مُدْرَسَةٌ؟ ...





٧ . " أَخ " artinya adalah ...

- A ayah B kakak laki-laki
C kakek D paman

8 . مَنْ هُوَ ؟ ...



- A أَبُّ B جَدُّ
C أَخٌ D عَمُّ

٩ . ذَلِكَ artinya

١٠ . هَذَا وَهَذِهِ adalah kata tunjuk jarak

11. Yang termasuk keluarga inti adalah ...

- A أُمُّ B أَبُّ
C تَاجِرٌ D وُلْدٌ

١٢ . مُوظَّفٌ artinya adalah ...



Dari gambaran konten pada tabel di atas dapat dilihat bahwa terdapat dua bentuk soal yang disediakan, yakni pilihan ganda dan isian. Soal pilihan ganda berjumlah delapan soal dengan empat pilihan jawaban sedangkan soal isian terdiri dari empat nomor. Petunjuk soal pada konten tersebut menggunakan bahasa Indonesia dan bahasa Arab dimana sebagian soal menggunakan gambar untuk memudahkan pemain dalam menebak jawabannya.

Dilihat dari kriteria kaidah bahasa, rumusan soal menggunakan Bahasa Arab dan Bahasa Indonesia yang mudah dipahami dan tidak menimbulkan penafsiran ganda atau salah pengertian. Meski demikian, pada penulisan Bahasa Arab masih terdapat harakat yang kurang lengkap seperti tasydid dan kasrah. Adapun kosakata yang digunakan pada kuis tersebut berhubungan dengan materi tentang profesi dan tugasnya. Gambar profesi yang ditampilkan seperti guru, polisi hingga orang tua sangat jelas sehingga tidak akan sulit ditebak oleh pemain.

Jadi, konten yang diposting oleh Endang Sumiyarsih cocok dimainkan untuk melatih dan menambah pengetahuan tentang profesi dan yang berhubungan dengannya. Belajar bahasa Arab dengan memainkan *game* tersebut dapat menambah kosakata peserta didik dengan mudah tanpa harus berusaha menghafalnya.


3. Essai

Soal esai merupakan jenis soal yang membutuhkan jawaban bersifat uraian atau pembahasan dengan ciri pertanyaan yang didahului kata-kata seperti, uraikan, jelaskan, mengapa, bagaimana dll. Konten *Quizizz* yang tersedia dalam bentuk soal esai masih sedikit dan biasanya hanya satu nomor di akhir soal sedangkan sisanya dalam bentuk pilihan ganda atau isian.


4. Pertanyaan Audio dan Mencocokkan


Pertanyaan melalui audio dan mencocokkan merupakan jenis soal yang menarik pada fitur aplikasi *Quizizz*. Untuk soal dalam bentuk audio, pemain dapat mendengarkan pertanyaannya kemudian merespon jawaban melalui audio pula. Sedangkan untuk soal mencocokkan, pemain hanya perlu memasang kata atau pernyataan sesuai dengan gambar yang tersedia. Sayangnya, kedua jenis soal ini hanya dapat diakses secara premium atau berbayar.


Contoh kontennya dalam dapat dilihat pada kuis yang dipublikasi oleh Dewi Anjani dalam aplikasi *Quizizz*. Konten tersebut berjumlah 10 soal dimana terdapat satu soal dalam bentuk audio, dua soal mencocokkan dan sisanya disajikan dalam bentuk pilihan ganda. Adapun kontennya dapat dilihat pada lampiran berikut.

1.  A أَبٌ
B حَبْلٌ

2. Match the following

 A A بِنْتٌ

 B B بُرْرٌ

 C C بَطَّةٌ



D D بِالْوَنَاتُ



E E أَبَّ

3. Apa bahasa Indonesianya حَبْلٌ ?

4. audio

(Pertanyaan ini membutuhkan audio tanggapan)

5. Apa bahasa Indonesia dari شَمْسٌ ?

6.



A مَرْكَبٌ

B تَمْرٌ

7. What is this?



A مَلِكٌ

B مِكْوَةٌ

8. Match the following



A A نَمْلَةٌ

	B B مُشْمَشٌ
	C C تَمْرٌ
	D D نُومٌ
	E E مُعَلِّمَةٌ
9. 	
A مَرَّ كَبٌّ	B تَمْرٌ
10. Apa artinya أُمٌّ ?	
A Ibu	B Ayah

UNIVERSITAS ISLAM NEGERI
ALAUDDIN
MAKASSAR

Dari gambaran konten pada tabel di atas dapat dilihat bahwa terdapat beberapa variasi soal yang disajikan, yakni dalam bentuk pilihan ganda, pertanyaan melalui audio, mencocokkan (*matching*), isian dan esai. Petunjuk soal pada konten

tersebut menggunakan bahasa Indonesia dan bahasa Arab yang sebagian besar soal menggunakan gambar untuk memudahkan pemain dalam menebak kosakatanya.

Pada soal pilihan ganda terdapat dua pilihan jawaban dengan model yang menyajikan gambar untuk ditebak oleh peserta dalam Bahasa Arab. Ada pula bentuk soal yang langsung menanyakan arti dari sebuah kata. Untuk pertanyaan melalui audio, peserta diminta untuk mendengarkan dengan seksama perintahnya lalu merespon jawaban melalui rekaman suara yang telah disediakan. Pada bentuk soal mencocokkan, peserta cukup mengatur posisi gambar sesuai dengan Bahasa Arabnya. Sedangkan untuk soal isian dan esai, pemain cukup mengetik jawaban pada format yang telah disediakan aplikasi.

Dilihat dari kriteria kaidah bahasa, rumusan soal menggunakan bahasa yang mudah dimengerti dan tidak menimbulkan penafsiran ganda atau salah pengertian. Akan tetapi, penulis menemukan beberapa kesalahan dalam penulisan Bahasa Arab pada pilihan jawaban seperti kata بَطَّة (bebek) dan مُعَلِّمَةٌ (guru perempuan). Kedua kata tersebut seharusnya menggunakan tasydid dan ditulis بَطَّةٌ dan مُعَلِّمَةٌ. Selain itu, ada soal yang berulang sehingga terdapat dua soal yang sama baik dari pertanyaan, gambar maupun pilihan jawabannya.

Adapun mufradat pada kuis tersebut, semua menggunakan isim yang beragam mulai dari kosakata yang berhubungan dengan keluarga hingga makanan. Sebagian mufradatnya mungkin sudah tidak asing bagi peserta namun ada beberapa yang jarang dipakai. Gambar yang disajikan cukup jelas sehingga tidak akan menyulitkan pemain untuk menebak jawabannya. Jadi, dapat disimpulkan bahwa konten bahasa Arab yang diposting oleh Dewi Anjani berfokus pada pengenalan kosakata dalam bahasa Arab terutama isim.

5. Slide

Konten *Quizizz* dalam bentuk slide dapat digunakan untuk memberikan penjelasan materi yang kemudian diikuti dengan kuis. Seperti halnya jenis soal dalam bentuk audio dan mencocokkan, fitur slide juga hanya dapat diakses secara premium atau berbayar. Konten bahasa Arab berbentuk slide ini dapat dilihat pada konten dari Rifda Najiyah berjumlah 12 item yang dapat dilihat pada lampiran sebagai berikut.

1. Bahasa Arab Kata Tunjuk Dekat Seputar Alam
by ustadzah rifda najiyah

2.

3.

4.



هَذَا ...

A بحيرة

B نار

C نهر

D مطر

5.



هَذِهِ ...

A نار

B نهر

C مطر

D بحيرة

٦. dibaca ...

A Sihaabun

B Sahabun

C Sihabun

D Sahaabun

7.



ما هذه؟

A هذه قمر

B هذا شمس

C هذه شمس

D هذا قمر

8.



ما هذا؟

A هذه مطر B هذا مطر

C هذا ماء D هذه ماء

9. Aku melihat benda ini ketika malam hari, bersinar seperti terhampar di langit.

Benda ini adalah . . .

10. Aku adalah tata surya terpenting yang ada di bumi. Aku adalah . . .

١١ . بحيرة dibaca . . .

A Bihiiratun B Bahairatun

C Buhairatun D Bahiiratun

12. Tulislah kosa kata seputar alam yang termasuk kelompok laki-laki (menggunakan arab latin, contoh: syamsun)!

Dari gambaran pada tabel di atas dapat dilihat bahwa konten yang disajikan berbeda dengan konten-konten yang telah dijelaskan sebelumnya. Kebanyakan konten yang tersedia sebelumnya adalah bentuk soal pilihan ganda atau isian. Namun Rifda Najiyah terlebih dahulu menyediakan dua slide berisi mufradat tentang alam dan kata tunjuk untuk menggambarannya. Kemudian pada nomor selanjutnya terdapat soal pilihan ganda dalam bentuk gambar yang akan ditebak Bahasa Arabnya.

Selain soal pilihan ganda, konten tersebut juga menyajikan pertanyaan dengan jawaban dalam bentuk isian dan esai. Petunjuk soal untuk kategori tersebut menggunakan Bahasa Indonesia yang jelas dan mudah dipahami. Sedangkan untuk pertanyaan dalam Bahasa Arab menggunakan kata tanya ما هذا-هذه yang berarti apa ini dengan merujuk pada gambar yang akan ditebak.

Jadi, konten yang diposting oleh Rifda Najiyah tersebut menampilkan kuis yang bervariasi dan menarik terutama dengan adanya materi pada slide yang

disediakan. Peserta didik dapat memiliki gambaran tentang materi pembelajaran sebelum mengerjakan atau memainkan kuis. Hal ini dapat menarik minat siswa untuk belajar sambil bermain melalui *game online*.

Dari pemaparan beberapa konten di atas, dapat disimpulkan bahwa soal-soal bahasa Arab yang dipublikasi dalam aplikasi *Quizizz* memiliki beragam bentuk yakni pilihan ganda, pertanyaan melalui audio, mencocokkan, isian, esai dan ditambah dengan slide. Karakteristik yang menonjol pada konten *Quizizz* tersebut dapat dilihat pada tampilan dan materi yang disajikan mulai dari gambar hingga bentuk soal yang disusun agar terlihat menarik bagi peserta atau pemain.

Adapun kategori soal yang paling banyak digunakan adalah pilihan ganda dengan perbedaan jumlah pilihan jawaban mulai dari dua hingga lima pilihan. Materi pembelajaran yang tersedia juga bervariasi dan dikelompokkan sesuai tema tertentu. Konten yang disajikan lebih cenderung kepada penguasaan *mufradāt* yang biasanya ditampilkan dengan gambar agar menarik untuk dimainkan.

BAB IV
RELEVANSI KONTEN KUIS DALAM APLIKASI QUIZIZZ DENGAN
MATERI PEMBELAJARAN BAHASA ARAB

A. Relevansi Konten Quizizz dengan Materi Pembelajaran Bahasa Arab Tingkat MTs Semester Satu

Materi adalah salah satu hal penting yang harus ada pada suatu pembelajaran dan harus disusun secara sistematis, runtut, terpadu, dan sesuai dengan kompetensi yang ingin dicapai atau dikuasai agar siswa. Oleh karena itu, adanya buku yang tersusun sesuai dengan kriteria-kriteria yang telah ditentukan akan membuat kegiatan pembelajaran dapat terlaksana dengan baik sehingga tujuan yang tercantum pada kurikulum dapat tercapai.

Pembelajaran bahasa Arab tingkat MTs memiliki materi dengan beragam tema sebagaimana yang telah ditetapkan dalam silabus. Materi yang akan dipaparkan adalah yang terdapat dalam buku ajar di MTs. Untuk pembelajaran Bahasa Arab di tingkat MTs semester satu, materi yang disajikan terdiri dari tiga bab, yakni: (a) *Al-Ta'aruf*, (b) *Al-Marāfiq Al-Madrasiiyyah*, dan (c) *Al-Adawāt Al-Madrasiiyyah*.

Pada bab satu tema *ta'aruf*, siswa diarahkan agar dapat mengenalkan diri dan orang lain menggunakan kata tanya serta mempelajari kompetensi berbahasa Arab melalui pecakapan dan tata bahasa. Pada bab dua, membahas tentang fasilitas madrasah seperti ruang guru, ruang administrasi, masjid, kantor dan sebagainya, dengan tetap memperhatikan susunan gramatikalnya. Bab ini menyajikan kosakata yang meliputi fasilitas yang ada di sekolah, keterangan tempat, dan kata sifat. Selanjutnya dikemukakan beberapa tata bahasa Arab tentang kata tanya dan *mubtada' khabar*.

Pada bab tiga, siswa ditekankan untuk meningkatkan pengetahuan mengenai ragam dan corak *al-adawāt al-madrasiyyah* melalui konten *hiwār*, serta dorongan untuk berpartisipasi dalam menunjukkan dan menjelaskan perlengkapan sekolah menggunakan tata bahasa *al-ḍamīr al-muttaṣil*. Peserta didik diajarkan untuk menganalisis gagasan mengenai tema *al-adawāt al-madrasiyyah*, dengan fokus pada pola, arti dan kegunaan tata bahasa *al-ḍamīr al-muttaṣil*. Pada Bab ini, materi yang disajikan adalah mufradat tentang warna dan yang berhubungan dengannya. Terdapat pula pembahasan tentang *qawāid* berupa kata tanya disertai dengan penggunaan dan contohnya dalam kalimat.

Dari ketiga tema pembelajaran tersebut, terdapat beberapa aspek penting yang berkaitan dan relevan dengan konten *Quizizz* yaitu materi pembelajaran berupa *mufradāt, hiwār, istimā', qawāid dan tarjamah*.

a. *Mufradāt*

Materi yang disajikan adalah kosakata yang berhubungan madrasah mulai profesi, fasilitas hingga perangkat yang ada di dalam kelas. Selain yang berhubungan dengan sekolah, kosakatanya juga disertai dengan arah, kata keterangan, kata sifat dan warna. Rincian materi pembelajaran kosakata bahasa Arab tersebut akan dipaparkan sebagai berikut.

1) Profesi

Mufradāt yang paling banyak digunakan pada konten bahasa Arab di aplikasi *Quizizz* terutama yang berhubungan dengan profesi adalah guru dan pegawai. Materi tentang profesi yang digunakan pada konten *Quizizz* lebih beragam karena bukan hanya yang terdapat di lingkungan sekolah. Menurut penulis konten yang dipublikasi

relevan dengan pembelajaran bahasa Arab khususnya tentang profesi. Siswa dapat menambah pengetahuan tentang banyaknya profesi di luar lingkungan sekolah.

إِسْمٌ مُؤَنَّثٌ		إِسْمٌ مُذَكَّرٌ	
Siswa (pr)	تَلْمِيذَةٌ	Siswa (lk)	تَلْمِيذٌ
Guru (pr)	مُدْرَسَةٌ	Guru (lk)	مُدْرَسٌ
Kepala Sekolah (pr)	مُدِيرَةُ الْمَدْرَسَةِ	Kepala Sekolah (lk)	مُدِيرُ الْمَدْرَسَةِ
Pegawai (pr)	مَوْظَفَةٌ	Pegawai (lk)	مَوْظَفٌ
Ketua kelas (pr)	رَبِيسَةُ الْفَصْلِ	Ketua kelas (lk)	رَبِيسُ الْفَصْلِ
Dokter (pr)	طَبِيبَةٌ	Dokter (lk)	طَبِيبٌ
Pembantu (pr)	خَادِمَةٌ	Pembantu (lk)	خَادِمٌ
Kepala Perpustakaan (pr)	أَمِينَةُ الْمَكْتَبَةِ	Kepala Perpustakaan (lk)	أَمِينُ الْمَكْتَبَةِ
Pedagang (pr)	تَاجِرَةٌ	Pedagang (lk)	تَاجِرٌ
Insinyur (pr)	مُهَنْدِسَةٌ	Insinyur (lk)	مُهَنْدِسٌ
Polisi (pr)	شُرْطِيَّةٌ	Polisi (lk)	شُرْطِيٌّ
Tentara (pr)	جُنْدِيَّةٌ	Tentara (lk)	جُنْدِيٌّ
Wartawan (pr)	صَحْفِيَّةٌ	Wartawan (lk)	صَحْفِيٌّ
Petani (pr)	فَلَّاحَةٌ	Petani (lk)	فَلَّاحٌ

Tabel di atas menyajikan materi tentang kosakata bahasa Arab yang dibagi berdasarkan jenisnya yakni *muzakkar* dan *mu'annas*. Kosakata tersebut memuat beberapa profesi atau jabatan yang biasanya ditemukan lingkungan masyarakat. *Mufradāt* yang ditampilkan hanya mencakup sebagian kecil profesi dan tentunya masih banyak belum disebutkan.

2) Jenis-jenis Madrasah

Arti	Kosakata	Arti	Kosakata
Ibtida'iyah	إِبْتِدَائِيَّة	Sekolah	مَدْرَسَةٌ
Tsanawiyah	مُتَوَسِّطَةٌ	Negeri	حُكُومِيَّة
Aliyah	ثَانَوِيَّة	Swasta	أَهْلِيَّة

3) Ruang-ruangan Madrasah

Arti	Kosakata	Arti	Kosakata
Ruang Guru	عُرْفَةُ الْمُدْرِسِ	Ruang Kepala Sekolah	عُرْفَةُ رَئِيسِ الْمَدْرَسَةِ
Ruang Pembinaan	عُرْفَةُ الْإِشْرَافِ	Ruang Tata Usaha	عُرْفَةُ الشُّؤُونِ
Ruang Kesehatan	عُرْفَةُ الصِّحَّةِ	Ruang Piket	عُرْفَةُ الْحَارِسِ

4) Fasilitas Madrasah

Tabel berikut memuat kosakata tentang berbagai fasilitas sekolah yang berperan penting dalam mendukung kegiatan pembelajaran. Fasilitas yang dimaksud adalah sarana dan prasarana yang digunakan oleh semua pihak yang ada di sekolah baik guru, siswa, kepala sekolah maupun bagian tata usaha.

Arti	Kosakata	Arti	Kosakata
Ma'had	مَعْهَدٌ	Kantor	إِدَارَةٌ
Kantin	مَقْصَفٌ	Kelas	فَصْلٌ
Aula	قَاعَةٌ	Elevator	مِصْعَدٌ
Perpustakaan	مَكْتَبَةٌ	Kamar Mandi	حَمَّامٌ
Mesjid	مَسْجِدٌ	Toilet	مِرْحَاضٌ

Gudang	كَنْزٌ	Taman	بُسْتَانٌ
Gedung	مَبْنَى	Kebun	حَدِيقَةٌ
Laboratorium	مَعْمَلٌ	Lapangan	مَيْدَانٌ
Playground	مَلْعَبٌ	Lantai	بِلَاطٌ
Pos Satpam	مَخْفَرٌ	Atap	سَفْفٌ
Tingkat Bawah	طَبَقٌ سُفْلِيٌّ	Tangga	سُلَّمٌ
Tingkat Atas	طَبَقٌ عُلْوِيٌّ	Halaman	سَاحَةٌ

Seperti yang telah dikemukakan sebelumnya, konten berupa kosakata tentang fasilitas sekolah dapat ditemukan pada aplikasi *Quizizz* dalam bentuk soal yang menyediakan gambar seperti perpustakaan, laboatorium, ruang kelas dan lain-lain kemudian peserta dapat menebak kata dalam Bahasa Arab. Jenis konten tersebut dapat melatih penguasaan kosakata yang dilakukan sambil bermain *game*.

5) Perangkat Kelas

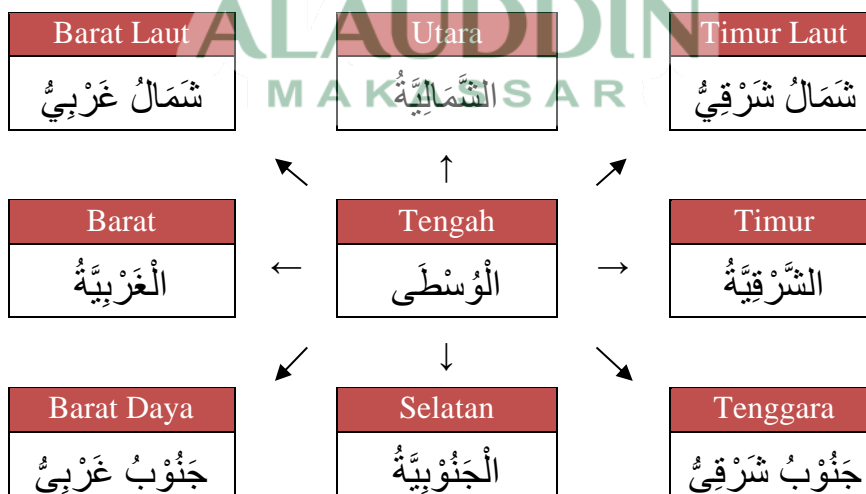
Tabel berikut menunjukkan benda-benda yang digunakan di lingkungan sekolah sebagai sarana untuk mendukung kegiatan pembelajaran. Kosakata yang tersedia lebih kebanyakan merupakan peralatan yang tersedia di dalam kelas.

Arti	Kosakata	Arti	Kosakata
Pintu	بَابٌ	Kelas	فَصْلٌ
Gambar	صُورَةٌ	AC	مُكَيِّفٌ
Bel	جَرَسٌ	Proyektor	بَرُوجِكْتَرٌ
Peta	خَرِيْطَةٌ	Kapur tulis	طَبَشُوْرَةٌ
Kursi	كُرْسِيٌّ	Jam Dinding	سَاعَةٌ حَائِطِيَّةٌ
Dinding	جِدَارٌ	Penghapus	طَلَّاسَةٌ / مَسَاحَةٌ
Kertas	قِرْطَاسٌ	Rak	رَفٌّ

Jam Tangan	سَاعَةٌ يَدَوِيَّةٌ		مَعْرَضٌ
Kartu	بِطَاقَةٌ	Ensiklopedia	مَوْسُوعَةٌ
Meja	مَكْتَبٌ	Kamus	قَامُوسٌ
Papan Tulis	سَبُّورَةٌ	Lem	مُلصَقٌ
Karpet	بِسَاطٌ	Kalender	تَقْوِيمٌ
Lampu	مِصْبَاحٌ	Buku Presensi	كَشْفُ الْحُضُورِ
Jadwal Pelajaran	جَدْوَلُ الدَّرُوسِ	Mading	مَجَلَّةٌ حَائِطِيَّةٌ
Jendela	نَافِذَةٌ	Globe	كُرَّةٌ أَرْضِيَّةٌ

Materi tentang kosakata yang telah dipublikasi sangat banyak dan bervariasi meliputi peralatan sekolah, tempat, buah-buahan bahkan kata kerja. Peserta didik dapat memilih materi yang ingin dipelajari sesuai dengan kebutuhan. Konten seperti pada tabel dapat ditemukan pada aplikasi *Quizizz* yang memuat kuis Bahasa arab berupa pengenalan kosakata di sekolah.

6) Arah



Contoh Kalimat:

ترجمة	جملة	رقم
Saya datang dari Sumatera Selatan	جِئْتُ مِنْ سُومَطْرَةَ الْجَنُوبِيَّةِ	١
Kota Surabaya terletak di Jawa Timur	مَدِينَةُ سُورَابَايَا فِي جَاوَا الشَّرْقِيَّةِ	٢
Ibukota Jawa Tengah adalah Semarang	عَاصِمَةُ جَاوَا الْوُسْطَى سَمَارَانج	٣
Rumahku berada di Maluku Utara	بَيْتِي فِي مَالُوكُو الشَّمَالِيَّةِ	٤
Aku berjalan ke arah barat	مَشَيْتُ جِهَةَ الْعَرْبِ	٥

7) Kata Keterangan Tempat

Contoh	Arti	Kosakata
الْقَلَمُ فِي الْحَقِيبَةِ	Di dalam	فِي
الْكِتَابُ عَلَى الْمَكْتَبِ	Di atas (menempel)	عَلَى
الْمِصْبَاحُ فَوْقَ الْمَكْتَبِ	Di atas (tidak menempel)	فَوْقَ
الْمَقْلَمَةُ تَحْتَ الْكُرْسِيِّ	Di bawah	تَحْتَ
الْمُصَلِّيُّ أَمَامَ الْمَلْعَبِ	Di depan	أَمَامَ
الْمَسْجِدُ وَرَاءَ الْفَصْلِ	Di belakang	وَرَاءَ
الْمَقْلَمَةُ بَيْنَ الْمِسْطَرَةِ وَالْقَامُوسِ	Di antara	بَيْنَ
الْمِمْسَحَةُ جَانِبَ الْمِرْسَمِ	Di samping	جَانِبَ

8) Kata Sifat (Keadaan)

معنى	مؤنث	مذكر
Kecil	صَغِيرَةٌ	صَغِيرٌ
Dekat	قَرِيبَةٌ	قَرِيبٌ
Pendek	قَصِيرَةٌ	قَصِيرٌ

معنى	مؤنث	مذكر
Besar	كَبِيرَةٌ	كَبِيرٌ
Jauh	بَعِيدَةٌ	بَعِيدٌ
Panjang	طَوِيلَةٌ	طَوِيلٌ

Sedikit	قَلِيلٌ	قَلِيلٌ	Banyak	كَثِيرٌ	كَثِيرٌ
Kotor	وَاسِحَةٌ	وَاسِحٌ	Bersih	نَظِيفَةٌ	نَظِيفٌ
Jelek	قَبِيحَةٌ	قَبِيحٌ	Indah	جَمِيلَةٌ	جَمِيلٌ
Malas	كَسْلَانَةٌ	كَسْلَانٌ	Rajin	نَشِيطَةٌ	نَشِيطٌ
Sempit	ضَيِّقَةٌ	ضَيِّقٌ	Luas	وَاسِعَةٌ	وَاسِعٌ
Lambat	بَطِيئَةٌ	بَطِيئٌ	Cepat	سَرِيعَةٌ	سَرِيعٌ
Dangkal	ضَحْلَةٌ	ضَحْلٌ	Dalam	عَمِيقَةٌ	عَمِيقٌ
Mudah	سَهْلَةٌ	سَهْلٌ	Susah	صَعْبَةٌ	صَعْبٌ
Dusta	كَاذِبَةٌ	كَاذِبٌ	Benar	صَادِقَةٌ	صَادِقٌ

Materi tentang kosakata yang berhubungan dengan keterangan tempat dan kata sifat pada tabel di atas dapat ditemukan dalam konten *Quizizz* dalam bentuk soal yang menyajikan kalimat yang terdiri dari *mubtada'* dan *khobar*.

9) Warna

Materi tentang warna yang ada pada tabel berikut terdiri dari 12 kosakata warna yang disajikan dalam bentuk *muzakkar* dan *mua'nnas*. Selanjutnya, akan dijelaskan pula penggunaan warna tersebut dalam kalimat Bahasa Arab.

معنى	مُؤَنَّثٌ	مُدَّغَّرٌ	رقم	معنى	مُؤَنَّثٌ	مُدَّغَّرٌ	رقم
Orange	بُرْنُقَالِيَّةٌ	بُرْنُقَالِيٌّ	٧	Putih	بَيْضَاءٌ	أَبْيَضٌ	١
Abu-abu	رَمَادِيَّةٌ	رَمَادِيٌّ	٨	Hitam	سَوْدَاءٌ	أَسْوَدٌ	٢
Coklat	بُنِّيَّةٌ	بُنِّيٌّ	٩	Merah	حَمْرَاءٌ	أَحْمَرٌ	٣
Merah muda	وَرْدِيَّةٌ	وَرْدِيٌّ	١٠	Biru	زَرْقَاءٌ	أَزْرَقٌ	٤

Ungu	بِنَفْسَجِيَّةً	بِنَفْسَجِيٍّ	١١	Hijau	خَضْرَاءُ	أَخْضَرُ	٥
Krem	كِرِيمِيَّةً	كِرِيمِيٍّ	١٢	Kuning	صَفْرَاءُ	أَصْفَرُ	٦

Adapun contoh penggunaan warna tersebut dalam kalimat Bahasa Arab dapat dilihat pada tabel berikut.

Warna mawar itu merah	لَوْنُ الْوَرْدَةِ أَحْمَرُ	Mawar	وَرْدَةٌ
Warna apel itu hijau	لَوْنُ التُّفَاحَةِ أَخْضَرُ	Apel	تُّفَاحَةٌ
Warna pisang itu kuning	لَوْنُ الْمَوْزِ أَصْفَرُ	Pisang	مَوْزٌ
Warna sepeda motor itu hitam	لَوْنُ الْجَوَالَةِ أَسْوَدُ	Sepeda motor	جَوَالَةٌ
Warna Tas itu ungu	لَوْنُ الْحَقِيْبَةِ بِنَفْسَجِيٍّ	Tas	حَقِيْبَةٌ
Warna kertas itu putih	لَوْنُ الْقِرْطَاسِ أَبْيَضُ	Kertas	قِرْطَاسٌ
Warna mobil itu abu-abu	لَوْنُ السِّيَّارَةِ رَمَادِيٌّ	Mobil	سِّيَّارَةٌ

b. *Hiwār*

Materi *hiwār* ini membahas tentang perkenalan dimana siswa didorong untuk mengeksplorasi atau bertutur kata dengan cara memperkenalkan diri dan orang lain, bertanya tentang nama, kabar, dan asal tempat tinggal menggunakan kata tanya هل-من أين. Materi yang disajikan adalah ungkapan-ungkapan sapaan dan kata tanya dalam Bahasa Arab yang akan dipaparkan sebagai berikut.

1) Kata Sapa

Tabel berikut menggambarkan ungkapan bahasa Arab yang dapat diucapkan ketika bertemu dan berpisah pada waktu tertentu. Ungkapan-ungkapan yang disajikan terdiri dari kalimat sapaan serta jawaban untuk meresponnya. Siswa dapat menggunakannya ketika bertemu dengan teman-temannya di lingkungan sekolah.

الجَوَابُ		التَّحِيَّةُ	
Arti	Bentuk	Arti	Bentuk
Wa alaikumussalam	وَعَلَيْكُمْ السَّلَامُ	Assalamu'alaikum	السَّلَامُ عَلَيْكُمْ
Selamat datang	أَهْلًا بِكَ	Selamat datang	أَهْلًا وَسَهْلًا
Selamat pagi juga	صَبَاحُ النَّوْرِ	Selamat pagi	صَبَاحُ الْخَيْرِ
Selamat sore juga	مَسَاءُ النَّوْرِ	Selamat sore	مَسَاءُ الْخَيْرِ
Selamat siang juga	سَعِيدٌ مُبَارَكٌ	Selamat siang	نَهَارُكَ سَعِيدٌ
Selamat malam juga	سَعِيدَةٌ مُبَارَكَةٌ	Selamat malam	لَيْلَتُكَ سَعِيدَةٌ
Sama-sama	عَفْوًا	Terima kasih	شُكْرًا
Alhamdulillah baik	الْحَمْدُ لِلَّهِ بِخَيْرٍ	Apa kabar?	كَيْفَ حَالُكَ؟
Semoga selamat	مَعَ السَّلَامَةِ	Sampai jumpa	إِلَى الْإِلْقَاءِ

Beberapa konten aplikasi *Quizizz* juga menyelipkan kalimat sapaan di antara pertanyaan yang berbentuk pilihan ganda seperti yang diposting oleh Linda Liana. Meski tidak sebanyak materi lain, kalimat sapaan ini biasanya dapat ditemukan pada konten yang berhubungan dengan kosakata yang terdapat di sekolah.

2) Kata Tanya

Materi pembelajaran Bahasa Arab dalam bentuk *hiwar* tidak terlepas dari kata tanya yang menjadi hal penting dalam berdialog. Pada tabel berikut, dipaparkan kata tanya untuk menanyakan seseorang atau sesuatu dan kata untuk menjawab sesuai dengan jenisnya.

مُوْتَّ			مُذَكَّر		
الْجَوَابُ	التَّحِيَّةُ	الرَّقْمُ	الْجَوَابُ	التَّحِيَّةُ	الرَّقْمُ
هَذِهِ رَفِيدَةٌ	مَنْ هَذِهِ؟	١	هَذَا عَزَّامٌ	مَنْ هَذَا؟	١
Ini Rafidah	Siapa ini?		Ini Azzam	Siapa ini?	
هِيَ قَانِتَةٌ	مَنْ هِيَ؟	٢	هُوَ فَوْزَانٌ	مَنْ هُوَ؟	٢
Ini Qanitah	Siapa dia?		Dia Fauzan	Siapa dia?	
أَنَا حَلِيَّةٌ	مَنْ أَنْتِ؟	٣	أَنَا مَحْمُودٌ	مَنْ أَنْتَ؟	٣
Ini Hilya	Siapa kamu?		Saya Mahmud	Siapa kamu?	

Materi dalam bentuk hiwar ini relevan dengan konten *Quizizz* yang disajikan dalam bentuk bentuk pilihan ganda atau isian. Terdapat banyak pilihan kuis yang membahas materi dalam bentuk soal seperti pada tabel, lalu pemain diarahkan untuk menjawab melalui isian atau memilih opsi jawaban yang tersedia. Konten jenis tersebut dapat dijadikan media untuk meningkatkan pembendaharaan ungkapan Bahasa Arab agar siswa dapat berdialog dengan baik.

c. *Istimā'*

Pembelajaran *istimā'* memiliki relevansi dengan konten *Quizizz* karena pada aplikasi tersebut terdapat fitur kuis berupa pertanyaan melalui audio yang memungkinkan pemain untuk melatih kemampuan mendengar Bahasa Arab. Kemampuan mendengar yang baik sangat bermanfaat dalam memahami ide-ide pokok secara alami. Jenis kuis untuk *istimā'* dapat disajikan dengan menyediakan audio yang akan didengar berupa kosakata atau kalimat bahasa Arab kemudian pemain akan menjawab melalui audio, isian atau pun pilihan ganda.

d. *Qawā'id*

Materi yang disajikan adalah tata bahasa yang berhubungan dengan kata ganti, kata tunjuk, kata tanya, *mubtada' khabar* dan warna yang merujuk pada penggunaannya dalam kalimat. Agar keterampilan peserta didik semakin meningkat, peserta didik diarahkan agar dapat menunjuk peralatan sekolah dan menggunakan tata Bahasa *al-ḍamīr al-muttaṣil* dalam percakapan dan tulisan, lalu dibimbing untuk menganalisis ide dari konten *hiwār* tentang ragam peralatan sekolah dengan memperhatikan pola, arti, dan kegunaan tata bahasa *al-ḍamīr al-muttaṣil*. Rincian materi pembelajaran bahasa Arab tersebut akan dipaparkan sebagai berikut.

1) *Isim Ḍamīr* (Kata Ganti)

Pada konten *Quizizz*, materi tentang *ḍamīr* dapat ditemukan pada postingan Najla Aziza yang banyak menggunakan *ḍamīr* pada petunjuk soal. Peserta diarahkan untuk dapat menyesuaikan *ḍamīr* tersebut dengan kata kerjanya. Hal tersebut relevan dengan materi tata bahasa Arab terkait penggunaan *ḍamīr* dalam kalimat sebagaimana yang dipaparkan pada tabel sebelumnya.

حَلِيَّةٌ طَالِبَةٌ	Saya	أَنَا	عَزَائِمٌ طَالِبٌ	Saya	أَنَا
	Kamu (perempuan)	أَنْتِ		Kamu (laki-laki)	أَنْتَ
	Dia (perempuan)	هِيَ		Dia (laki-laki)	هُوَ

Kata Ganti Milik

Namaku	إِسْمِي	إِسْمٌ + أَنَا	١
namamu (lk)	إِسْمُكَ	إِسْمٌ + أَنْتَ	٢
namamu (pr)	إِسْمُكِ	إِسْمٌ + أَنْتِ	٣
namanya (lk)	إِسْمُهُ	إِسْمٌ + هُوَ	٤
namanya (pr)	إِسْمُهَا	إِسْمٌ + هِيَ	٥

الضَّمِيرُ					الْكَلِمَةُ	الرَّقْمُ
هِيَ	هُوَ	أَنْتِ	أَنْتَ	أَنَا		
إِسْمُهَا	إِسْمُهُ	إِسْمُكَ	إِسْمُكَ	إِسْمِي	إِسْمٌ	١
صَدِيقُهَا	صَدِيقُهُ	صَدِيقُكَ	صَدِيقُكَ	صَدِيقِي	صَدِيقٌ	٢
أَخُوهَا	أَخُوهُ	أَخُوكِ	أَخُوكِ	أَخِي	أَخٌ	٣
أُخْتُهَا	أُخْتُهُ	أُخْتُكَ	أُخْتُكَ	أُخْتِي	أُخْتُ	٤

Tabel di atas berisi materi tentang kaidah bahasa Arab yang memuat *damīr* dan penggunaan yang tepat dalam kalimat. Dapat dilihat bahwa *damīr* tersebut ada yang berdiri sendiri dan ada pula yang bersambung seperti pada kata ganti milik. Secara sederhana, kata ganti yang dibahas pada tabel hanya pada kata saya, kamu dan dia dengan melihat dari segi jenisnya.

Isim Damīr Muttasīl adalah kata ganti yang bersambung dengan kata sebelumnya. Dalam penggunaannya, cukup menambahkan imbuhan tertentu di akhir kata dengan menyesuaikan pelakunya. Adapun perinciannya adalah sebagai berikut

No	Kata Ganti		Contoh Kata			Arti
	Terpisah	Sambung	Proses			
1	هُوَ	هُ + (...)	بَابُ + هُ	→	بَابُهُ	Pintunya (lk) 1
2	هِيَ	هَا + (...)	بَابُ + هَا	→	بَابُهَا	Pintunya (pr) 1
3	أَنْتِ	كِ + (...)	بَابُ + كِ	→	بَابُكِ	Pintumu (lk) 1
4	أَنْتَ	كِ + (...)	بَابُ + كِ	→	بَابُكِ	Pintumu (pr) 1
5	أَنَا	ي + (...)	بَابُ + ي	→	بَابِي	Pintuku
6	نَحْنُ	نَا + (...)	بَابُ + نَا	→	بَابُنَا	Pintu kami/kita

2) *Isim isyārah* (Kata Tunjuk)

Tabel berikut menunjukkan bahwa penggunaan *isim isyārah* dibagi dua yakni untuk jarak dekat dan jarak jauh sedangkan dari segi jenisnya terdiri dari *muzakkar* dan *mua'nnas*. Hal tersebut dapat dijadikan acuan dalam membentuk kalimat bahasa Arab dengan menggunakan kata tunjuk yang benar sesuai tujuan dan jenisnya.

Keterangan	مؤنث	مذكر
Untuk jarak dekat	هذه	هذا
	Ini (perempuan)	Ini (laki-laki)
Untuk jarak jauh	تلك	ذلك
	Itu (perempuan)	Itu (laki-laki)

Penggunaan *isim isyārah* ini banyak ditemukan pada konten *Quizizz* yang menunjukkan sebuah gambar untuk dijawab peserta. Soal tersebut biasanya menggunakan kata tunjuk dalam bahasa Arab yang disandingkan dengan kata tanya *مَا* atau *مَنْ*.

3) Kata Tanya

Kata tanya *مَا* dan *مَنْ* adalah kata tanya dalam bahasa Arab yang digunakan untuk menanyakan apa dan siapa dalam bahasa Indonesia. Kata *مَا* digunakan untuk menanyakan kata benda yang tidak berakal sedangkan *مَنْ* digunakan untuk menanyakan kata benda yang berakal. Contoh penggunaannya dalam dapat dilihat pada tabel sebelumnya yang menerangkan pembentukan kedua kata tanya tersebut. Pada konten yang diposting di aplikasi *Quizizz*, kebanyakan soal menggunakan kata tanya *مَا* dan *مَنْ* untuk menanyakan sebuah gambar yang harus dijawab oleh peserta.

Kata Tanya مَا dan مَنْ

Kegunaan	Contoh kalimat		Kata Tanya
Kata tanya yang digunakan untuk menanyakan kata benda yang tidak berakal	إِسْمُكَ ؟	إِسْمِي عَلَى	مَا (Apa)
	إِسْمُكَ ؟	إِسْمِي خَدِيجَةَ	
	هَذَا ؟	هَذَا كِتَابُ	
	هَذِهِ ؟	هَذِهِ مِسْطَرَّةٌ	
Kata tanya yang digunakan untuk menanyakan kata benda yang berakal	أَنْتَ	أَنَا طَالِبٌ	مَنْ (Siapa)
	أَنْتَ	أَنَا مُدْرِسَةٌ	
	هَذَا ؟	هَذَا عَلَى	
	هَذِهِ ؟	هَذِهِ خَدِيجَةُ	

Kata Tanya أَيْنَ (dimana) digunakan untuk menanyakan tempat.

Arti	Jawaban	Pertanyaan	أَيْنَ
Pena itu ada di dalam tas	أَلْقَلَمُ فِي الْحَقِيْبَةِ	أَلْقَلَمُ ؟	
Buku itu ada di atas meja	الْكِتَابُ عَلَى الْمَكْتَبِ	الْكِتَابُ ؟	
Lampu itu berada di atas kursi	الْمِصْبَاحُ فَوْقَ الْكُرْسِيِّ	الْمِصْبَاحُ ؟	
Tempat pena itu ada di bawah buku tulis	الْمِقْلَمَةُ تَحْتَ الْكُرَّاسَةِ	الْمِقْلَمَةُ ؟	
Mushalla itu terletak di depan lapangan	الْمُصَلَّى أَمَامَ الْمَلْعَبِ	الْمُصَلَّى ؟	
Masjid itu terletak di belakang kelas	الْمَسْجِدُ وَرَاءَ الْفَصْلِ	الْمَسْجِدُ ؟	
Tempat pena itu berada di antara penggaris dan kamus	الْمِقْلَمَةُ بَيْنَ الْمِسْطَرَّةِ وَالْقَامُوسِ	الْمِقْلَمَةُ ؟	
Penghapus papan tulis itu berada di samping pensil	الْمِمْسَحَةُ جَانِبَ الْمِرْسَمِ	الْمِمْسَحَةُ ؟	

4) *Mubtada' Khabar*a) *Mubtada' Khabar* dari kata keterangan tempat

الْمُبْتَدَأُ	الْخَبَرُ	الْمُبْتَدَأُ	الْخَبَرُ
أَلْقَمُ	فِي الْحَقِيْبَةِ	أَمَامَ الْمَلْعَبِ	الْمُصَلِّي
الْكِتَابُ	عَلَى الْمَكْتَبِ	وَرَاءَ الْفَصْلِ	الْمَسْجِدِ
الْمِصْبَاحُ	فَوْقَ الْكُرْسِيِّ	بَيْنَ الْمِسْطَرَةِ وَالْقَامُوسِ	الْمِقْلَمَةِ
الْمِقْلَمَةُ	تَحْتَ الْكُرْسَاةِ	جَانِبَ الْمِرْسَمِ	الْمِمْسَحَةِ

b) *Mubtada' Khabar* dari kata sifat

مُؤَنَّثٌ			مُذَكَّرٌ		
Arti	الْخَبَرُ	الْمُبْتَدَأُ	Arti	الْخَبَرُ	الْمُبْتَدَأُ
Ini penggaris	مِسْطَرَةٌ	هَذِهِ	Ini kelas	فَصْلٌ	هَذَا
Penggaris (itu) panjang	طَوِيْلَةٌ	الْمِسْطَرَةُ	Kelas (itu) bersih	نَظِيْفٌ	الْفَصْلُ
Penggaris ini Panjang	طَوِيْلَةٌ	هَذِهِ الْمِسْطَرَةُ	Kelas ini bersih	نَظِيْفٌ	هَذَا الْفَصْلُ

Keterangan:

- *Mubtada'* adalah kata yang berkedudukan sebagai subjek
- *Khabar* adalah kata yang menerangkan *mubtada'* dan berkedudukan sebagai predikat

Catatan:

- *Khabar* harus sesuai dengan *Mubtada'* (kecuali yang berupa kata keterangan tempat).
- Jika *Mubtada'*nya muzakkar (laki-laki) maka khabarnya harus mudzakkar
- Jika *Mubtada'*nya mu'annas (perempuan) maka khabarnya harus mu'annats

- Bentuk kata sifat harus menyesuaikan dengan benda yang disifati dalam hal muzakkar dan mu'annas.

Struktur contoh-contoh atas adalah :

<i>Mubtada'</i> (subjek)	+	<i>Khabar</i> (predikat kata sifat)
--------------------------	---	-------------------------------------

Pada konten yang diposting di aplikasi *Quizizz*, dapat ditemukan banyak soal menggunakan kata tunjuk هَذَا dan هَذِهِ tersebut. Kata tunjuk itu dilengkapi dengan sebuah gambar yang harus dijawab oleh peserta. Jadi peserta dapat menyesuaikan kata tunjuk dalam kalimat bahasa Arab (*mubtada' khabar*) dengan melihat bentuk muzakkar dan muannasnya. Dengan demikian, konten tersebut juga relevan dengan materi pembelajaran bahasa di kelas tujuh MTs.

5) *Al-alwān*

Tabel berikut memuat penjelasan mengenai penggunaan warna dalam kalimat Bahasa Arab. Hal tersebut dapat dilihat pada perbedaan bentuk dan struktur kalimatnya yang akan menentukan kedudukannya dalam susunan gramatikal Bahasa Arab.

Alternatif Jawaban		Pertanyaan	
2	MAKASSAR		
الْكِتَابُ لَوْنُهُ أَصْفَرُ	لَوْنُ الْكِتَابِ أَصْفَرُ	الْكِتَابِ ؟	مَا لَوْنُ
Buku itu warnanya kuning	Warna buku itu kuning		
السَّاعَةُ لَوْنُهَا أَسْوَدُ	لَوْنُ السَّاعَةِ أَسْوَدُ	السَّاعَةِ ؟	
Jam itu warnanya hitam	Warna jam itu hitam		
الْمِرْسَمُ لَوْنُهُ بُيَئِي	لَوْنُ الْمِرْسَمِ بُيَئِي	الْمِرْسَمِ ؟	
Pensil itu warnanya coklat	Warna pensil itu coklat		
الْوَرْدَةُ لَوْنُهَا أَحْمَرُ	لَوْنُ الْوَرْدَةِ أَحْمَرُ	الْوَرْدَةِ ؟	
Mawar itu warnanya merah	Warna mawar itu merah		

Keterangan:

- Struktur susunan di atas adalah *Mubtada' Khabar*
- Pada alternatif jawaban 1, kata benda jatuh setelah penyebutan kata لَوْنٌ
- Pada alternatif jawaban 2, kata benda didahulukan, dan kata لَوْنٌ disambungkan dengan dhamir muttasil yang kembali kepada kata bendanya.

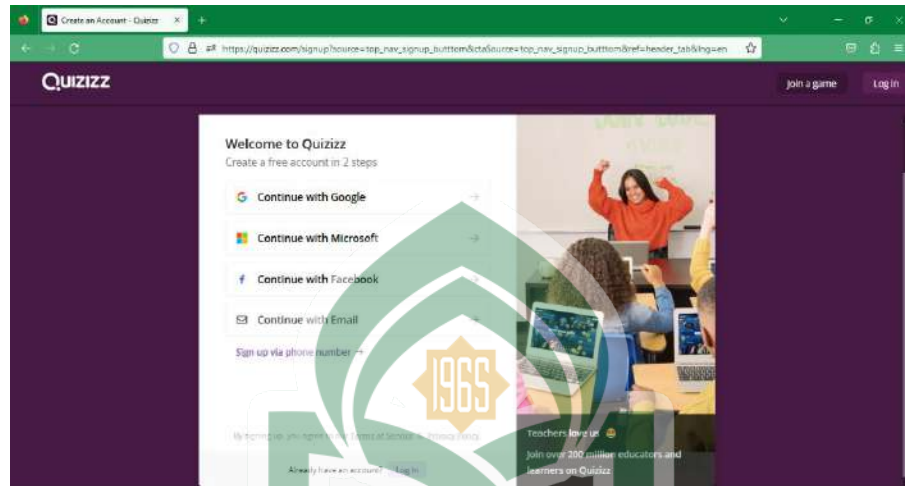
Contoh:

Jika Bentuk kalimat	مَذَكَّر		مُؤَنَّث	
	Arti	Contoh	Arti	Contoh
لَوْنٌ dengan لَوْنٌ	Warna buku itu merah	لَوْنُ الْكِتَابِ أَحْمَرُ	Warna mawar itu merah	لَوْنُ الْوَرْدَةِ أَحْمَرُ
	Kata warna tetap berbentuk <i>mużakkar</i> (laki-laki), meskipun kata bendanya berbentuk <i>mużakkar</i> (الْكِتَابُ) atau <i>mua'nnaş</i> (الْوَرْدَةُ)			
لَوْنٌ tanpa لَوْنٌ	buku itu merah	الْكِتَابُ أَحْمَرُ	Mawar itu merah	الْوَرْدَةُ حَمْرَاءُ
	buku yang merah	كِتَابٌ أَحْمَرُ	Mawar yang merah	وَرْدَةٌ حَمْرَاءُ
	Kata warna disesuaikan dengan bentuk kata bendanya - Jika benda <i>mużakkar</i> (الْكِتَابُ), maka warna juga harus <i>mużakkar</i> (أَحْمَرُ) - Jika benda <i>mua'nnaş</i> (الْوَرْدَةُ), maka warna juga harus <i>mua'nnaş</i> (حَمْرَاءُ)			

Pada konten yang diposting pada aplikasi *Quizizz*, peneliti menemukan telah banyak yang membahas materi tentang warna seperti konten yang dipublikasi oleh Siti Nurjannah pada pembahasan sebelumnya. Peserta yang ingin mempelajari atau memainkan konten tersebut cukup mengetik kata kunci warna, maka berbagai pilihan kuis yang relevan akan muncul dalam bentuk pilihan ganda atau pun isian. Akan tetapi

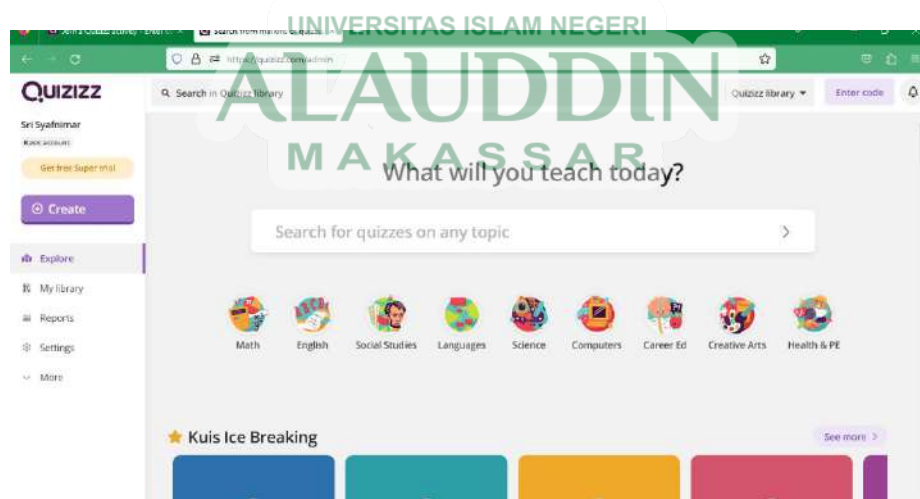
2. Klik *sign up*

Kita bisa *sign up* dengan menggunakan akun google, atau dengan memasukkan email.




Gambar 4.2 Tampilan *Login Page* Pada Aplikasi *Quizizz*

3. Setelah masuk melalui akun yang telah dibuat, langkah selanjutnya adalah membuat konten *Quizizz* dengan klik *create* seperti pada gambar berikut.



Gambar 4.3 Tampilan *Quizizz* Akun Pengguna

4. Selanjutnya kita dapat memilih jenis konten yang ingin dibuat. Pilih *quiz* untuk membuat soal kuis sesuai dengan gambar di bawah.



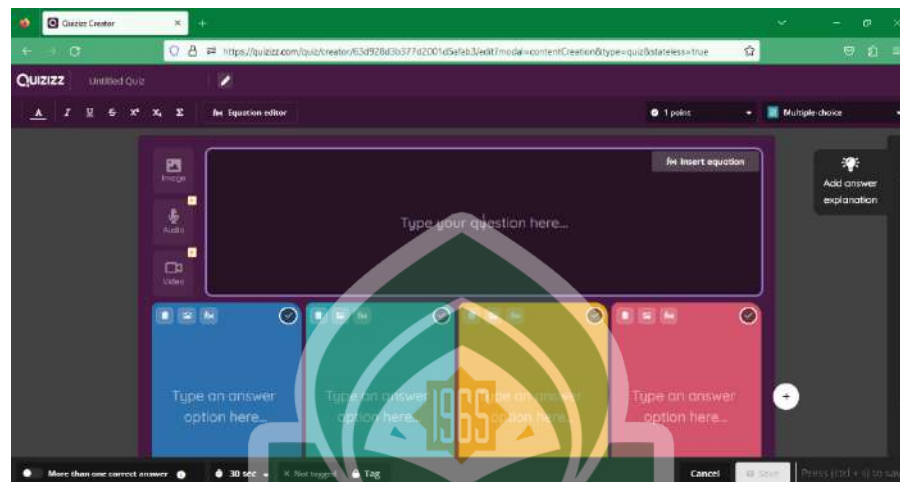
Gambar 4.4 Tampilan Membuat Kuis Baru

5. Pengguna akan diarahkan untuk memilih jenis kuis yang akan dibuat. Ada beberapa jenis pilihan yaitu Multiple choice, Match, Fill-in-the-blank, Poll, Open-ended.



Gambar 4.5 Pilihan Jenis Soal yang Akan Dibuat

6. Memulai membuat soal dengan mengisi format yang tersedia seperti pada gambar di bawah ini.




Gambar 4.6 Format Pembuatan Soal *Quizizz*

Keterangan:

- *Single answer* adalah soal dengan satu jawaban benar.
 - *Multy select* adalah soal dengan jawaban benar lebih dari satu.
 - Untuk menghapus pilihan jawaban, cukup menekan *icon* tong sampah. Untuk jawaban yang benar, silakan klik tanda centang berwarna hijau.
 - Pengguna dapat menambah opsi jawaban.
 - Pengguna dapat mengatur waktu menjawab dengan memilih 5,10,15,20, dst (waktu dalam detik).
 - Pengguna dapat menambahkan gambar, audio maupun video dengan mengklik *icon* yang tersedia.
 - Jika semua sudah selesai, klik *save*.
7. Kita dapat membuat soal sebanyak yang diinginkan dan jika sudah selesai, klik *finish quiz*.

Setelah kuis selesai dibuat, langkah selanjutnya adalah memilih untuk publikasi sehingga dapat diakses atau dimainkan oleh siapa saja. Konten yang dipublikasi tersebut diharapkan dapat digunakan oleh siswa sebagai media untuk menambah pengetahuan bahasa Arabnya.

Adapun konten bahasa Arab yang telah dipublikasi oleh peneliti pada aplikasi *Quizizz* yang disesuaikan dengan materi pembelajaran bahasa Arab di tingkat MTs semester satu. Contoh konten tersebut dapat dilihat pada lampiran berikut.



1. Lawan kata dari صَغِيرٌ

ج. قَصِيرٌ
د. قَلِيلٌ

ا. كَبِيرٌ
ب. قَرِيبٌ

2. Sebutkan tiga huruf jar!

3. Bahasa Arab dari “Ruang Guru”

ج. عُرْفَةُ الْحَارِسِ
د. عُرْفَةُ الْمَحَلَّةِ

ا. عُرْفَةُ الْمُدْرَسِ
ب. الْمَدْرَسَةِ

4. مَا مَعْنَى فَصْلٌ؟

ج. Kantin
د. Aula

ا. Kantor
ب. Kelas

5. Terjemahkan ke dalam Bahasa Arab “di dalam”

ج. عَنْ
د. فِي

ا. مِنْ
ب. إِلَى

6. قَرِيبٌ artinya...

ج. Besar
د. Kecil

ا. Dekat
ب. Jauh

7. مَحْمُودٌ يَذْهَبُ إِلَى إِدَارَةِ

Arti kata yang digaris bawah adalah...

ا. Dari .ج. Dengan

ب. Ke .د. Tentang

8. Kantor ada **di depan** kelas

Terjemahkan ke dalam Bahasa Arab kata yang bergaris bawah

ج. تَحْتَ

ا. وَرَاءَ

د. بَيْنَ

ب. أَمَامَ

9. الحَمَّامُ وَرَاءَ إِدَارَةِ artinya...

ا. Kelas ada di samping kantor .ج. Kamar mandi ada di belakang kantor

ب. Kantor ada di di depan kelas .د. Kamar mandi ada di samping kantin

UNIVERSITAS ISLAM NEGERI
ALAUDDIN
MAKASSAR

١٠. مَا هَذَا؟ هَذَا كَشْفُ الْخُضُورِ

تَرْجَمَةُ الَّتِي تَحْتَهَا خَطٌّ هُوَ ...

ا. Daftar Hadir .ج. Buku Pelajaran

ب. Kamus .د. Majalah

١١. أَنْظِرْ إِلَى الصُّورَةِ!



ا. فَصْلٌ .ج. إِدَارَةٌ

ب. مَكْتَبَةٌ .د. قَاعَةٌ

١٢. تَوَقَّلْ : ... أَنْتَ يَا عَزَّامُ ؟

عَزَّامٌ : أَنَا مِنْ بَانْدُونَج

ا. مِنْ أَيْنَ

ب. هَلْ

ج. مَا

د. عَنُ

13. حَقِيبَةٌ Artinya....

ا. Spidol

ب. Buku

ج. Pensil Warna

د. Tas

14. Perangkat Kelas dalam Bahasa Arab ialah...

ا. الْأَدَوَاتُ الْفَصْلِيَّةُ

ب. الْأَدَوَاتُ الْمَدْرَسِيَّةُ

ج. الْمُرَافِقِ الْمَدْرَسِيَّةُ

د. الْمَفْرَدَاتُ

15. الْأَلْوَانُ artinya...

ا. Warna

ب. pulpen

ج. Gambar

د. Penghapus

Konten di atas terdiri dari soal-soal yang disajikan dalam bentuk pilihan ganda menyediakan empat opsi jawaban, isian dan esai. Menurut penulis, siswa lebih menyukai soal dalam bentuk tersebut karena penyelesaiannya mudah dan menyenangkan namun tetap dapat melatih kemampuan bahasa Arabnya. Selain itu, untuk konten yang disajikan dalam bentuk slide, mencocokkan, dan melalui audio hanya dapat diakses menggunakan *Quizizz* yang premium. Materi konten tersebut disesuaikan dengan tema pembelajaran di sekolah untuk tingkat MTs semester satu seperti yang telah dijelaskan pada pembahasan sebelumnya.

BAB V

PENUTUP

A. Kesimpulan

Berdasarkan uraian terhadap hasil penelitian yang telah dilakukan mengenai analisis konten pada aplikasi *Quizizz* sebagai media pembelajaran bahasa Arab, maka peneliti menarik beberapa kesimpulan sebagai berikut.

1. Konten atau soal-soal bahasa Arab yang terpublikasi dalam aplikasi *Quizizz* berbentuk pilihan ganda, pertanyaan melalui audio, mencocokkan, isian, esai dan slide. Dilihat dari aspek kebahasaan, bahasa yang digunakan mudah dipahami dan tidak menimbulkan penafsiran ganda. Meski demikian, terdapat beberapa kesalahan penulisan bahasa Arab pada bentuk soal pilihan ganda. Sedangkan dari aspek isi, materi pembelajaran yang tersedia juga bervariasi dan dikelompokkan sesuai tema tertentu.
2. Konten *Quizizz* tersebut memiliki relevansi dengan materi pembelajaran Bahasa Arab pada tingkat MTs semester satu yakni pada aspek pembelajaran *mufradāt*, *hiwār*, *istimā'* dan *qawā'id*. Jadi, konten yang dipublikasi dalam aplikasi *Quizizz* dapat menjadi referensi dan media yang digunakan untuk meningkatkan pengetahuan bahasa Arab bagi guru maupun siswa.
3. Konten *Quizizz* yang dapat digunakan pada materi pembelajaran Bahasa Arab pada tingkat MTs semester satu tersedia dalam bentuk pilihan ganda dengan jumlah opsi jawaban yang bervariasi, isian dan esai.

B. Implikasi

Selain kesimpulan, peneliti juga mengemukakan beberapa poin implikasi dalam penelitian ini dalam bentuk saran atau rekomendasi yang dipandang perlu sebagai bahan rujukan dan pertimbangan., yaitu:

1. Penelitian ini telah menunjukkan bahwa aplikasi *Quizizz* dapat dijadikan sebagai media pembelajaran bagi siswa karena fitur, materi dan penyajiannya yang mudah untuk dimainkan.
2. Konten bahasa Arab dalam aplikasi *Quizizz* memiliki relevansi dengan materi pembelajaran di sekolah sehingga siswa dapat memanfaatkannya secara mandiri sebagai media yang menyenangkan dan menarik untuk meningkatkan pengetahuan berbahasa Arab.
3. Penggunaan aplikasi *Quizizz* dapat meningkatkan kreativitas dalam membuat kuis berbasis *online* dengan melihat referensi soal yang telah ada kemudian menyesuaikannya dengan kebutuhan peserta didik.

DAFTAR PUSTAKA

- Abidin, Zainul “Penerapan Pemilihan Media Pembelajaran”, *Edcomtech* vol. 1, no. 3 (April 2016).
- Allan, *Pengertian Internet dan Asal Usul dari kata Internet*. Surabaya: Penerbit Indah. 2005.
- Aminuddin, Cakra. “Pemanfaatan Fitur Lesson Quizizz Sebagai Alternatif Media Pembelajaran Interaktif”. *Jurnal Ilmiah Pendidikan Teknik Kejuruan (JIPTEK)*. vol. 13 no. 2. (2020). <http://dx.doi.org/10.20961/jiptek.v13i2.45611> (Diakses 24 Mei 2021).
- Aminuddin. “Media Pembelajaran Bahasa Arab”. *Al-Munzir*. vol. 7 no. 2 (November 2014). <https://ejournal.iainkendari.ac.id/al-munzir/article/download/276/266> (Diakses 14 Oktober 2021).
- Arnus, Sri Hadijah, “Computer Mediated Communication (CMC), Pola Baru Berkomunikasi”, *Al-Munzir* vol. 8 no. 2, (November 2015). <https://ejournal.iainkendari.ac.id/al-munzir/article/download/744/680> (Diakses 18 Desember).
- Citra, Cahyani Amildah “Keefektifan Penggunaan Media Pembelajaran Berbasis Game Edukasi *Quizizz* Terhadap Hasil Belajar Teknologi Perkantoran Siswa Kelas X SMK Ketintang Surabaya”. *Online of Journal Unesa* vol. 8 no. 2 (2020).
- Daft, Richard L. & Robert H. Lengel, “Organizational Information Requirements, Media Richness, and Structural Design, *Management Science*, 32 (1986), h. 554-571. <https://doi.org/10.1287/mnsc.32.5.554> (Diakses 15 Desember 2021).
- Dawson, Kara dan Ann Kovalchick, ed, *Education and Technology: an Encyclopedia* (California: ABC- CLIO, Inc. 2004).
- Fraenkel, Jack R. dan Norman E. Wallen. *How to Design and Evaluate Research in Education*. (Sixth Edition; New York: Mc Graw-Hill, 2006); dikutip dalam Sumarno. “Analisis Isi dalam Penelitian Pembelajaran Bahasa Dan Sastra”. *Jurnal Edukasi Lingua Sastra*. vol. 18, no. 2 (September 2020). <https://doi.org/10.47637/elsa.v18i2.299> (Diakses 29 Oktober 2021).
- Hamalik, Oemar. *Media pendidikan*, Bandung: PT Citra Aditya Bakti, 2011.
- Hamdani, *Strategi Belajar Mengajar*. Bandung: Pustaka Setia. 2011.
- Handriyantini dan Eva, *Permainan Edukasi (Educational Games) Berbasis Komputer Untuk Siswa Sekolah Dasar*. Malang: Sekolah Tinggi Informasi dan Komputer. 2009.

- Hannafin, Michael J. dan Keyle L. Peck, *The Design, Development, and Evaluation of Instructional Software*, (New York: Macmillan Publishing Company, 1988), dalam Muhammad Yaumi, *Media dan Teknologi Pembelajaran*. Cet. I; Jakarta: Prenadamedia Group. 2018.
- Hermawan, Acep. *Metodologi Pembelajaran Bahasa Arab*. Cet. IV; Bandung: PT Remaja Rosdakarya Offset. 2014.
<http://journal2.um.ac.id/index.php/edcomtech/article/download/1784/1026>
 (Diakses 15 November 2021).
- Hurd, Daniel dan Erin Jenuings, “Standardized Educational Games Rating: Suggested Criteria” *Karya Tulis Ilmiah*, 2009 dalam Rosa Delima dkk, “Pengembangan Aplikasi Permainan Edukasi Untuk Anak Prasekolah Menggunakan Pendekatan Child Centered Design” *INFORMATIKA*, vol. 12, no. 1, (April 2016).
<https://media.neliti.com/media/publications/66272-ID-none.pdf>
 (Diakses 10 Desember 2021).
- Mei, Suo Yan dkk., “Implementing Quizizz as Game Based Learning in the Arabic Classroom”, *European Journal of Social Science Education and Research* 12, no. 1 (Jan.Apr.2018).
- Morissan, *Teori Komunikasi: Individu Hingga Massa*, Jakarta: Kencana Prenada Media Group. 2013.
- Mukharomah, Nafi’, “Penggunaan Quizizz sebagai Media Penilaian Berbasis Daring di MI Al Muqorrobiah”, *Jurnal Waniambey: Journal of Islamic Education*, vol. 2, no. 1 (Juni 2021).
<http://e-journal.iainfmpapua.ac.id/index.php/waniambey/article/view/52/22>_(Diakses 22 Januari 2022).
- Munir, *Pembelajaran Jarak Jauh: Berbasis Teknologi Informasi dan Komunikasi*. Bandung: Alfabeta. 2009.
- Nofrion. *Komunikasi Pendidikan*. Jakarta: Prenadamedia Group, 2018.
- Novianty, Sary “Perancangan Aplikasi Game Edukasi Untuk Pembelajaran Bahasa Ternate Pada Anak-Anak”, *IJIS: Indonesian Journal on Information System*, vol. 2, no. 2 (April 2017).
<https://media.neliti.com/media/publications/260168-perancangan-aplikasi-game-edukasi-untuk-7e121ed7.pdf> (Diakses 11 Desember 2021).
- Nurrita, Teni. “Pengembangan Media Pembelajaran untuk Meningkatkan Hasil Belajar Siswa”, *Misykat*, vol. 3 no. 1 (Juni 2018).
<http://dx.doi.org/10.33511/misykat.v3n1.171> (Diakses 21 Oktober 2021).
- Oetomo, Budi. *e-Education. Konsep, Teknologi dan Aplikasi Internet Pendidikan*. Yogyakarta: Penerbit ANDI. 2002.
- Pawito. *Penelitian Komunikasi Kualitatif*. Yogyakarta: PT LkiS Pelangi Aksara Yogyakarta. 2007.

- Pusvyta Sari, “Analisis Terhadap Kerucut Pengalaman Edgar Dale Dan Keragaman Gaya Belajar Untuk Memilih Media Yang Tepat Dalam Pembelajaran”, *MUDIR (Jurnal Manajemen Pendidikan)* vol. 1, no. 1 (Januari 2019), <http://ejournal.insud.ac.id/index.php/mpi/index> (Diakses 21 Mei 2022).
- Putra, Rizki Saga dan Irwansyah. “Media Komunikasi Digital, Efektif Namun Tidak Efisien, Studi Media Richness Theory dalam Pembelajaran Jarak Jauh Berbasis Teknologi di Masa Pandemi”, *Global Komunika*, vol .1 no. 2 (Juli 2020). https://www.researchgate.net/publication/342040506_MEDIA_KOMUNIKASI_DIGITAL_EFEKTIF_NAMUN_TIDAK_EFISIENSTUDI_MEDIA_RICHNESS_THEORY_DALAM_PEMBELAJARAN_JARAK_JAUH_BERBASIS_TEKNOLOGI_DI_MASA_PANDEMI (Diakses 15 Desember).
- Putri, Wakhidati Nurrohmah dan Arif Billah, “Pengembangan Media Pembelajaran Bahasa Arab berwawasan Sains berbasis Mobile Android”. *Lisania: Journal of Arabic Education and Literature* vol. 3 no. 2 (2019).
- R. Wulandari, dkk. “Penggunaan Multimedia Interaktif Bermuatan Game Edukasi Untuk Meningkatkan Aktivitas dan Hasil Belajar Siswa Sekolah Dasar”. *Jurnal Pendidikan* vol. 2 no. 8 (2017).
- Rosyidi, Abd. Wahab. *Media Pembelajaran Bahasa Arab*. Malang: UIN Malang Press. 2009.
- Rusman dkk. *Pembelajaran Berbasis Teknologi Informasi dan Komunikasi: Mengembangkan Profesionalitas Guru*. Cet. V; Depok: Rajawali Pers. 2019.
- Rusman, *Model-Model Pembelajaran: Mengembangkan Profesionalisme Guru*. Jakarta: Rajawali Pers. 2013.
- Safei, *Teknologi Pembelajaran: Pengertian, Pengembangan dan Aplikasinya*. Makassar: Alauddin University Press. 2013.
- Salsabila, Unik Hanifah dkk, “Pemanfaatan Aplikasi Quizizz sebagai Media Pembelajaran di Tengah Pandemi Pada Siswa SMA”, *Jurnal Ilmiah Ilmu Terapan Universitas Jambi*, vol. 4, no. 2 (Desember 2020). <https://doi.org/10.22437/jiituj.v4i2.11605> (Diakses 22 Januari 2022).
- Sanjaya, Ridwan. *Mudah Membuat Game Edukasi Berbasis Android*. Jakarta: PT Alex Media Komputindo. 2016.
- Sanjaya, Wina. *Media Komunikasi Pembelajaran*. Jakarta: Prenadamedia Group. 2018.
- Sari, Arum Oktaliana, dkk. “Google Slide dan Quizizz dalam Pengembangan Buku Ajar Elektronik Interaktif (BAEI) Matematika”. *Admathedu: Jurnal Ilmu Pendidikan Matematika, Ilmu Matematika, dan Matematika Terapan*, vol. 9 no. 2 (Desember 2019).

- <http://journal.uad.ac.id/index.php/AdMathEdu/article/view/14548> (Diakses 29 Oktober 2021).
- Short, William & Christie, 1976 dalam Rizki Saga Putra dan Irwansyah, “Media Komunikasi Digital, Efektif Namun Tidak Efisien, Studi Media Richness Theory dalam Pembelajaran Jarak Jauh Berbasis Teknologi di Masa Pandemi”, *Global Komunika*, vol .1 no. 2 (Juli 2020).
- Sobur, Alex. *Analisis Teks Media: Suatu Pengantar Untuk Analisis Wacana, Analisis Semiotik, dan Analisis Framing*. Bandung: PT. Remaja Rosdakarya. 2006.
- Sobur, Alex. *Semiotika Komunikasi*. Bandung: PT. Remaja Rosdakarya. 2013.
- Sriwahyuni, Nia Ayu dan Mardono, “Pengembangan Media Pembelajaran Game Edukasi Pada Mata Pelajaran Ekonomi Kelas X IIS SMA Laboratorium Universitas Negeri Malang” *JPE*, vol. 9, no. 2, (2016). <http://journal.um.ac.id/index.php/jpe/article/download/7160/3186> (Diakses 22 Januari 2021).
- Suciningsih, “*Quizizz* sebagai Alat Penilaian Hasil Belajar dalam Masa Covid-19 di MI Muhammadiyah Tambakan Ajibarang Banyumas”. *Tesis*. Purwokerto: Pascasarjana IAIN Purwokerto. 2020.
- Sumiharsono, Rudi dan Hasbiyatul Hasanah. *Media Pembelajaran: Buku Bacaan Wajib Dosen, Guru dan Calon Pendidik*. Jember: Pustaka Abadi. 2017.
- Tim Penyusun Karya Ilmiah UIN Alauddin Makassar. *Pedoman Penelitian Karya Tulis Ilmiah: Makalah, Skripsi, Tesis, Disertasi, dan Laporan Penelitian*. Cet.II; Makassar: UIN Alauddin Makassar. 2016.
- Ulya, Amaliyatul dan Ahmad Arifi. “Media Game Edukasi Quizizz dalam Pembelajaran Sejarah Kebudayaan Islam sebagai Upaya Meningkatkan Hasil Belajar Siswa”. *Edulab: Majalah Ilmiah Laboratorium Pendidikan*, vol. 6 no. 1 (Juni 2021). <http://ejournal.uin-suka.ac.id/tarbiyah/edulab/article/view/4264> (Diakses 27 Oktober 2021).
- Wood, A.F. dan M.J. Smith, *Computer Mediated Communication Social Interaction and The Internet*. 1997.
- Wulandari, Ratih, dkk. “Penggunaan Multimedia Interaktif Bermuatan Game Edukasi Untuk Meningkatkan Aktivitas dan Hasil Belajar Siswa Sekolah Dasar”, *Jurnal Pendidikan: Teori, Penelitian dan Pengembangan*, vol. 2 no. 8 (Agustus 2017). <http://journal.um.ac.id/index.php/jptpp/article/view/9759/4611> (Diakses 25 Oktober 2021).
- Yaumi, Muhammad. *Media dan Teknologi Pembelajaran*. Jakarta: Prenamedia Group. 2018.

Zainiyati, Husniyatus Salamah. *Pengembangan Media Pembelajaran Berbasis ICT: Konsep dan Aplikasi pada Pembelajaran Pendidikan Agama Islam*. Jakarta. Kencana.2017.

Zhao, Fang. "Using Quizizz To Integrate Fun Multiplayer Activity In The Accounting Classroom." *International Journal of Higher Education*, vol. 8 no.1. (2019). <https://www.sciedu.ca/journal/index.php/ijhe/article/view/14120/9096> (Diakses 27 Oktober 2021).



RIWAYAT HIDUP PENULIS



Sri Syafnimar, lahir di Kabupaten Bone tepatnya di Desa Cinnong Kecamatan Sibulue pada tanggal 22 Maret 1995. Penulis merupakan anak ketiga dari pasangan suami istri Taswin dan Hj. Baeduri, S.P.

Penulis mulai menempuh Pendidikan di TK Pertiwi dan lanjut ke jenjang selanjutnya pada tahun 2001 di SDN 220 Cinnong, Kec. Sibulue, Kab. Bone. Setelah berhasil menamatkan pendidikan di bangku sekolah dasar, penulis melanjutkan pendidikannya di SMP Negeri 1 Sibulue, Kab. Bone pada tahun 2007. Penulis kemudian meneruskan pendidikan tingkat Sekolah Menengah Atas di MAS Ma'had Hadits Al-Junaidiyah Biru, Kab. Bone pada tahun 2010. Selama menempuh pendidikan dari tingkat SD sampai dengan MA, penulis aktif di berbagai kegiatan intra maupun ekstrakurikuler.

Jenjang pendidikan selanjutnya, penulis menempuh Pendidikan Strata Satu (S1) di Sekolah Tinggi Agama Islam Negeri Watampone dengan mengambil program studi Pendidikan Bahasa Arab. Penulis menyelesaikan kuliah pada tahun 2017 kemudian lanjut Pendidikan untuk jenjang S2 pada tahun 2019 di Universitas Islam Negeri Alauddin Makassar.

Akhir kata, penulis mengucapkan rasa syukur sebesar-besarnya atas terselesaikannya tesis ini. Semoga dengan penulisan tugas akhir tesis ini mampu memberikan kontribusi positif dalam dunia Pendidikan.