

**PENGARUH MANAJEMEN TENAGA PENDIDIK DAN PENGELOLAAN  
SUMBER BELAJAR TERHADAP HASIL BELAJAR PESERTA DIDIK  
DI SMA NEGERI SE-KECAMATAN SINJAI BARAT**



Diajukan untuk Memenuhi Salah Satu Syarat Memperoleh Gelar  
Magister dalam Bidang Manajemen Pendidikan Islam  
Pada Pascasarjana UIN Alauddin  
Makassar

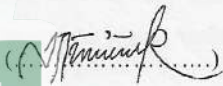
Oleh  
UNIVERSITAS ISLAM NEGERI  
**ALAUDDIN**  
SRIWAHYUNI  
80300219016  
MAKASSAR

**PASCASARJANA  
UIN ALAUDDIN MAKASSAR  
2021**

## PENGESAHAN TESIS

Tesis dengan Judul *“Pengaruh Manajemen Tenaga Pendidik dan Pengelolaan Sumber Belajar terhadap Hasil Belajar Peserta Didik di SMA Negeri se-Kecamatan Sinjai Barat”* yang disusun oleh Saudari Sriwahyuni, NIM: 80300219016 telah diajukan dan dipertahankan oleh Sidang Ujian Munaqasyah yang diselenggarakan pada hari Kamis, 10 Februari 2022 Masehi bertepatan dengan tanggal 9 Rajab 1443 Hijriah, dinyatakan telah dapat diterima sebagai salah satu syarat memperoleh gelar Magister dalam bidang Manajemen Pendidikan Islam pada Pascasarjana UIN Alauddin Makassar.


### PROMOTOR:


1. Prof. Dr. Muhammad Yaumi, M.Hum, MA. 

### KOPROMOTOR:

1. Dr. Erwin Hafid, Lc., M.Th.I., M.Ed. 

### PENGUJI:

1. Prof. Dr. Muhammad Yaumi, M.Hum, MA. 

2. Dr. Erwin Hafid, Lc., M.Th.I., M.Ed. 

3. Dr. Hj. Syamsudduha, M. Pd. 

4. Dr. Mardiah, M.Pd. 

Makassar, 18 Maret 2022

Diketahui oleh:

Direktur Pascasarjana

UIN Alauddin Makassar,

  
Prof. Dr. H. M. Galib M. M.A.

NIP. 19591001 198703 1 004

## PERSETUJUAN TESIS

Tesis yang berjudul *“Pengaruh Manajemen Tenaga Pendidik dan Pengelolaan Sumber Belajar terhadap Hasil Belajar Peserta Didik di SMA Negeri se-Kecamatan Sinjai Barat”* yang disusun oleh *Sriwahyuni*, NIM: 80300219016 mahasiswa konsentrasi *Manajemen Pendidikan Islam* pada Pascasarjana UIN Alauddin Makassar, telah diseminarkan dalam Seminar Hasil Penelitian Tesis yang diselenggarakan pada hari Rabu, **29 Desember 2021** Masehi, bertepatan dengan tanggal 25 Jumadil Awal 1443 Hijriah, memandang bahwa tesis tersebut telah memenuhi syarat-syarat ilmiah dan dapat disetujui untuk menempuh **Ujian Akhir Tesis**.

### PROMOTOR:


Prof. Dr. Muhammad Yaumi, M.Hum., MA. (  )

### KOPROMOTOR:

Dr. H. Erwin Hafid, Lc., M.Th.I., M.Ed. (  )

### PENGUJI

Prof. Dr. Muhammad Yaumi, M.Hum., MA. (  )

Dr. H. Erwin Hafid, Lc., M.Th.I., M.Ed. (  )

Dr. Hj. Syamsudduha, M.Pd. (  )

Dr. Mardiah, M.Pd. (  )

Makassar, Januari 2022

Diketahui oleh:

Direktur Pascasarjana

UIN Alauddin Makassar, (  )

 Prof. Dr. H. M. Galib, M., M.A.

NIP. 19591001 198703 1 004

## KATA PENGANTAR

Segala puji dan syukur kepada Allah swt. karena berkat rahmat, taufik, dan hidayah-Nya sehingga karya ilmiah (tesis) yang berjudul “Pengaruh mmanajemen tenaga pendidik dan pengelolaan hasil belajar terhadap hasil belajar di SMA Negeri se-Kecamatan Sinjai Barat”, dapat diselesaikan.

Salawat dan salam kepada junjungan Nabi Muhammad saw., keluarga beliau, para sahabat, dan tabi'in yang telah memperjuangkan agama Islam sehingga manusia terlepas dari belenggu kejahilan menuju peradaban dan kemajuan ilmu pengetahuan dan teknologi sampai dewasa ini.

Penyusunan tesis ini mengalami berbagai macam hambatan dan rintangan. Akan tetapi, berkat bantuan dari berbagai pihak akhirnya tesis ini dapat terselesaikan. Oleh karena itu, sepatutnya diucapkan terima kasih, terutama kepada kedua orang tua yakni Ayahanda Jemmaing dan Ibunda Asnidar yang telah merawat, memelihara dan mengasuh sejak kecil, memberikan motivasi dan doa, mendampingi serta sanak keluarga yang telah memberikan dukungan moril dan bantuan materil serta doa yang tulus dan ikhlas. Ucapan terima kasih secara khusus ditujukan kepada:

1. Prof. Drs. Hamdan Juhannis, M.A., Ph.D. “selaku Rektor Universitas Islam Negeri Alauddin Makassar”, Prof. Dr. Mardan, M.Ag. “selaku Wakil Rektor I”, Dr. Wahyuddin, M.Hum. “selaku Wakil Rektor II”, Prof. Dr. Darussalam, M.Ag. “selaku Wakil Rektor III” dan Dr. H. Kamaluddin Abunawas, M.Ag. “selaku Wakil Rektor IV UIN Alauddin Makassar” yang telah membantu dan melancarkan proses penyelesaian studi dengan berbagai fasilitas yang memadai di UIN Alauddin Makassar.

2. Prof. Dr. H. M. Ghalib M., M.A. “selaku Direktur Pascasarjana UIN Alauddin Makassar” dan Dr. H. Andi Aderus, Lc., M.A. “selaku Wakil Direktur” beserta para stafnya yang telah membantu dan melancarkan proses penyelesaian studi dengan berbagai fasilitas yang memadai di Pascasarjana UIN Alauddin Makassar.
3. Dr. H. Erwin Hafid, Lc. M.Th.I, M.Ed. “selaku Ketua Prodi Manajemen Pendidikan Islam (S2) Pascasarjana UIN Alauddin Makassar” dan Dr. Baharuddin, M.M. “selaku Sekretaris Prodi Manajemen Pendidikan Islam (S2) Pascasarjana UIN Alauddin Makassar” beserta seluruh stafnya yang telah membantu dalam memberikan pelayanan demi kelancaran proses penyelesaian studi mahasiswanya.
4. Prof. Dr. Muh. Yaumi, M.Hum., MA. “selaku Promotor” dan Dr. H. Erwin Hafid, Lc., M.Th.I, M.Ed. “selaku Kopromotor”. Atas kesediaannya yang telah meluangkan waktunya untuk memberikan arahan, aspirasi, motivasi dan bimbingan pada setiap konsultasi dalam penulisan tesis ini. Semoga kesediaan dan ketulusannya memberikan sumbangsih ilmunya baik dalam bentuk pengarahan maupun bimbingannya yang telah diberikan dalam proses penyelesaian tesis ini senantiasa bernilai ibadah di sisiNya. *Āmīn*.
5. Dr. Hj. St. Syamsudduha, M.Pd. “selaku Penguji I” dan Dr. Mardiah, M.Pd. “selaku Penguji II” yang telah mengoreksi, mengarahkan, memberikan aspirasi dan bantuan berupa ilmu serta saran yang bermanfaat dalam penulisan tesis ini. Semoga ketulusannya dalam memberikan sumbangsih dalam penulisan tesis tersebut senantiasa bernilai ibadah di sisiNya. *Āmīn*.

6. Seluruh Pengelola Perpustakaan Pascasarjana dan Perpustakaan Syech Yusuf UIN Alauddin Makassar yang telah memberikan bantuan dan pelayanan peminjaman buku dan literatur sebagai referensi dalam penulisan tesis ini.
7. Seluruh Pengelola Bagian Tata Usaha dan Badan Pembantu Pengeluaran (BPP) Pascasarjana UIN Alauddin Makassar yang telah memberikan pelayanan dengan baik selama proses penyelesaian studi sampai selesainya penelitian ini.
8. Segenap dosen Pascasarjana UIN Alauddin Makassar yang telah mendidik, mengajar, dan memberikan ilmu pengetahuan yang sangat bermanfaat.
9. Dinas Penanaman Modal dan Pelayanan Terpadu Satu Pintu Provinsi Sulawesi Selatan, Kantor Bupati Bone, Dinas Penanaman Modal dan Pelayanan Terpadu Satu Pintu Kabupaten Bone yang telah menerbitkan surat izin penelitian.
10. Kepala SMA Negeri 14 Sinjai Barat , Kepala SMA Negeri 1 Sinjai Barat yang telah memberikan izin untuk melakukan penelitian, serta seluruh guru SMA Negeri se-Kecamatan Sinjai Barat yang telah meluangkan waktunya untuk menjadi responden penelitian ini.
11. Teman-teman seperjuangan yang tergabung dalam Kelas Non Reguler MPI tahun 2019 Pascasarjana UIN Alauddin Makassar, selaku partner kelas yang telah memberikan dukungan dan apresiasinya selama di bangku perkuliahan dan proses penyelesaian tesis ini Sahabat-sahabat seperjuangan dari Kabupaten Sinjai, selaku partner yaitu pak awal senantiasa memberikan dorongan dan semangat serta dukungan sehingga dapat menyelesaikan semua proses dalam penyusunan tesis ini. Semoga amal baik bapak, ibu dan

saudara(i) dapat diterima oleh Allah swt. sebagai amal shaleh. Hanya kepada-Nyalah penulis memohon taufik dan hidayahNya semoga tesis ini dapat memberikan manfaat khususnya bagi penulis dan umumnya bagi para pembaca yang budiman di Universitas Islam Negeri Alauddin Makassar serta kepada masyarakat luas.

Makassar, 08 Februari 2022  
Penulis



Sriwahyuni  
80300219016



## DAFTAR ISI

JUDUL .....	i
PERSETUJUAN .....	ii
KATA PENGANTAR.....	iii
DAFTAR ISI.....	vii
DAFTAR TABEL.....	ix
DAFTAR ILUSTRASI .....	xi
PEDOMAN TRANSLITERASI.....	xii
ABSTRAK .....	xx
BAB 1 PENDAHULUAN .....	1
A. Latar Belakang Masalah.....	1
B. Rumusan Masalah.....	7
C. Hipotesis.....	8
D. Definisi Operasional dan Ruang Lingkup Penelitian.....	8
E. Kajian Pustaka.....	10
F. Tujuan dan Kegunaan Penelitian .....	16
BAB II TINJAUAN TEORETIS .....	18
A. Manajemen Tenaga Pendidik .....	18
B. Pengelolaan Sumber Belajar .....	28



C. Hasil Belajar .....	35
D. Kerangka Pikir.....	39
<b>BAB III METODOLOGI PENELITIAN.....</b>	<b>43</b>
A. Jenis dan Lokasi Penelitian .....	43
B. Pendekatan Penelitian .....	44
C. Populasi dan Sampel .....	46
D. Metode Pengumpulan Data.....	47
E. Instrumen Penelitian.....	48
F. Validasi dan Reliabilitas Instrumen.....	50
G. Teknik Pengelolaan dan Analisis Data .....	54
<b>BAB IV HASIL PENELITIAN DAN PEMBAHASAN.....</b>	<b>64</b>
A. Hasil Penelitian .....	64
B. Pembahasan.....	79
<b>BAB V PENUTUP.....</b>	<b>91</b>
A. Kesimpulan .....	91
B. Saran.....	91
<b>DAFTAR PUSTAKA .....</b>	<b>93</b>
<b>LAMPIRAN-LAMPIRAN</b>	
<b>DAFTAR RIWAYAT HIDUP</b>	



## DAFTAR TABEL

Tabel 1.1 Ruang Lingkup Penelitian.....	10
Tabel 3.1 Daftar Populasi .....	46
Tabel 3.2 Kisi-kisi Instrumen.....	49
Tabel 3.3 Skala Likers.....	54
Tabel 3.4 Pedoman untuk Memberikan Interpretasi Koefisien Korelasi.....	63
Tabel 4.1 Statistik Deskriptif Manajemen Tenaga Pendidik .....	65
Tabel 4.2 Kategorisasi Manajemen Tenaga Pendidik.....	66
Tabel 4.3 Statistik Deskriptif Pengelolaan Sumber Belajar .....	67
Tabel 4.4 Kategorisasi Pengelolaan Sumber Belajar.....	67
Tabel 4.5 Statistik Deskriptif Hasil Belajar .....	68
Tabel 4.6 Kategorisasi Hasil Belajar.....	68
Tabel 4.7 Pedoman untuk Memberikan Interpretasi Koefisien Korelasi.....	70
Tabel 4.8 Uji Normalitas Manajemen Tenaga Pendidik terhadap Hasil Belajar	70
Tabel 4.9 Uji Linearitas Manajemen Tenaga Pendidik terhadap Hasil Belajar	71
Tabel 4.10 Korelasi Manajemen Tenaga Pendidik terhadap Hasil Belajar....	72

Tabel 4.11 Uji Regresi Linear Sederhana antara Manajemen Tenaga Pendidik terhadap Hasil Belajar .....	73
Tabel 4.12 Pedoman untuk Memberikan Interpretasi Koefisien Korelasi ....	74
Tabel 4.13 Uji Normalitas Pengelolaan Sumber Belajar terhadap Hasil Belajar...	75
Tabel 4.14 Uji Linearitas Pengelolaan Sumber Belajar terhadap Hasil Belajar...	76
Tabel 4.15 Korelasi Pengelolaan Sumber Belajar terhadap Hasil Belajar.....	76
Tabel 4.16 Uji Regresi Linear Sederhana antara Pengelolaan Sumber Belajar terhadap Hasil Belajar .....	77
Tabel 4.17 Model Sumarry .....	78
Tabel 4.18 Model Sumarry .....	79



## DAFTAR ILUSTRASI

Gambar 2.1 Kerangka Pikir Penelitian.....	42
---	----



## PEDOMAN TRANSLITERASI DAN SINGKATAN

### A. Transliterasi Arab-Latin

Daftar huruf bahasa Arab dan transliterasinya ke dalam huruf Latin dapat dilihat pada tabel berikut:

#### 1. Konsonan

Huruf	Nama	HurufLatin	Nama
ا	Alif	tidak dilambangkan	tidak dilambangkan
ب	Ba	b	be
ت	Ta	t	te
ث	s\a	s\	es (dengan titik di atas)
ج	Jim	j	je
ح	h}a	h}	ha (dengan titik di bawah)
خ	Kha	kh	ka dan ha
د	Dal	d	De
ذ	z\al	z\	zet (dengan titik di atas)
ر	Ra	r	er
ز	Zai	z	zet
س	Sin	S	es
ش	Syin	Sy	es dan ye
ص	s}ad	s}	es (dengan titik di bawah)
ض	d}ad	d}	de (dengan titik di bawah)
ط	t}a	t}	te (dengan titik di bawah)
ظ	z}a	z}	zet (dengan titik di bawah)
ع	'ain	'	apostrof terbalik
غ	Gain	G	ge
ف	Fa	F	ef
ق	Qaf	Q	qi
ك	Kaf	K	ka
ل	Lam	L	el
م	Mim	M	em
ن	Nun	N	en
و	Wau	W	we
هـ	Ha	H	ha
ء	Hamzah	'	apostrof
ي	Ya	Y	ye

Hamzah (ء) yang terletak di awal kata mengikuti vokalnya tanpa diberi tanda

apa pun. Jika ia terletak di tengah atau di akhir, maka ditulis dengan tanda (').

## 2. *Vokal*

Vokal bahasa Arab, seperti vokal bahasa Indonesia, terdiri atas vokal tunggal atau monoftong dan vokal rangkap atau diftong.

Vokal tunggal bahasa Arab yang lambangnya berupa tanda atau harakat, transliterasinya sebagai berikut:

Tanda	Nama	Huruf Latin	Nama
اَ	<i>fathah</i>	a	a
اِ	<i>kasrah</i>	i	i
اُ	<i>dammah</i>	u	u

Vokal rangkap bahasa Arab yang lambangnya berupa gabungan antara harakat dan huruf, transliterasinya berupa gabungan huruf, yaitu:

Tanda	Nama	Huruf Latin	Nama
اَيّ	<i>fathah dan yā'</i>	ai	a dan i
اَوّ	<i>fathah dan wau</i>	au	a dan u

Contoh:

كَيْفَ : *kaifa*

هَوَّلَ : *haulā*

## 3. *Maddah*

*Maddah* atau vokal panjang yang lambangnya berupa harakat dan huruf, transliterasinya berupa huruf dan tanda, yaitu:

Harakat dan Huruf	Nama	Huruf dan Tanda	Nama
ا...   آ... ي	<i>fathah</i> dan <i>alif</i> atau <i>yā'</i>	ā	a dan garis di atas
ى	<i>kasrah</i> dan <i>yā'</i>	ī	i dan garis di atas
و	<i>ḍammah</i> dan <i>wau</i>	ū	u dan garis di atas

Contoh: مَاتَ : *ma>ta*

رَمَى : *rama>*

قِيلَ : *qi>la*

يَمُوتُ : *yamu>tu*

#### 4. *Ta>' marbu>t}ah*

Transliterasi untuk *ta>' marbu>t}ah* ada dua, yaitu: *ta>' marbu>t}ah* yang hidup atau mendapat harakat *fath}ah*, *kasrah*, dan *ḍammah*, transliterasinya adalah [t]. Sedangkan *ta>' marbu>t}ah* yang mati atau mendapat harakat sukun, transliterasinya adalah [h].

Kalau pada kata yang berakhir dengan *ta>' marbu>t}ah* diikuti oleh kata yang menggunakan kata sandang *al-* serta bacaan kedua kata itu terpisah, maka *ta>' marbu>t}ah* itu ditransliterasikan dengan ha (h).

Contoh:

رَوْضَةُ الْأَطْفَالِ : *raud}ah al-at}fa>l*

الْمَدِينَةُ الْفَاضِلَةُ : *al-madi>nah al-fa>d}ilah*

الْحِكْمَةُ : *al-h}ikmah*

## 5. *Syaddah (Tasydi>d)*

*Syaddah* atau *tasydi>d* yang dalam sistem tulisan Arab dilambangkan dengan sebuah tanda *tasydi>d(-)*, dalam transliterasi ini dilambangkan dengan perulangan huruf (konsonan ganda) yang diberi tanda *syaddah*.

Contoh:

رَبَّنَا : *rabbana>*

نَجَّيْنَا : *najjaina>*

الْحَقُّ : *al-h}aqq*

نُعَمُّ : *nu“ima*

عُدُوْا : *‘aduwwun*

Jika huruf *ى* ber-*tasydid* di akhir sebuah kata dan didahului oleh huruf *kasrah* (ـِ), maka ia ditransliterasi seperti huruf *maddah* menjadi *i>*.

Contoh:

عَلِيٌّ : ‘Ali> (bukan ‘Aliyy atau ‘Aly)

عَرَبِيٌّ : ‘Arabi> (bukan ‘Arabiyy atau ‘Araby)

## 6. *Kata Sandang*

Kata sandang dalam sistem tulisan Arab dilambangkan dengan huruf *ال(alif lam ma‘arifah)*. Dalam pedoman transliterasi ini, kata sandang ditransliterasi seperti biasa, *al-*, baik ketika ia diikuti oleh huruf *syamsiyah* maupun huruf *qamariyah*. Kata sandang tidak mengikuti bunyi huruf langsung yang mengikutinya. Kata sandang ditulis terpisah dari kata yang mengikutinya dan dihubungkan dengan garis mendatar (-).



Contoh:

الشَّمْسُ : *al-syamsu* (bukan *asy-syamsu*)

الزَّلْزَلَةُ : *al-zalزالah*(*az-zalزالah*)

الْفَلْسَفَةُ : *al-falsafah*

الْبِلَادُ : *al-bila>du*

### 7. Hamzah

Aturan transliterasi huruf hamzah menjadi apostrof (') hanya berlaku bagi hamzah yang terletak di tengah dan akhir kata. Namun, bila hamzah terletak di awal kata, ia tidak dilambangkan, karena dalam tulisan Arab ia berupa alif.

Contoh:

تَأْمُرُونَ : *ta'muru>na*

النَّوْعُ : *al-nau'*

شَيْءٌ : *syai'un*

أُمِرْتُ : *umirtu*

### 8. Penulisan Kata Arab yang Lazim Digunakan dalam Bahasa Indonesia

Kata, istilah atau kalimat Arab yang ditransliterasi adalah kata, istilah atau kalimat yang belum dibakukan dalam bahasa Indonesia. Kata, istilah atau kalimat yang sudah lazim dan menjadi bagian dari perbendaharaan bahasa Indonesia, atau sering ditulis dalam tulisan bahasa Indonesia, atau lazim digunakan dalam dunia akademik tertentu, tidak lagi ditulis menurut cara transliterasi di atas. Misalnya, kata al-Qur'an(dari *al-Qur'a>n*), alhamdulillah, dan munaqasyah. Namun, bila kata-kata tersebut menjadi bagian dari satu rangkaian teks Arab, maka harus ditransliterasi

secara utuh. Contoh:

*Fi> Z{ila>l al-Qur'a>n*

*Al-Sunnah qabl al-tadwi>n*

### 9. *Lafz} al-Jala>lah* (الله)

Kata “Allah” yang didahului partikel seperti huruf *jarr* dan huruf lainnya atau berkedudukan sebagai *mud}a>f ilaih* (frasa nominal), ditransliterasi tanpa huruf hamzah.

◦ *di>nulla>h بالله billa>h*

Adapun *ta>' marbu>t}ah* di akhir kata yang disandarkan kepada *lafz} al-jala>lah*, ditransliterasi dengan huruf [t]. Contoh:

الله هُمْ فِي رَحْمَةِ اللهِ *hum fi> rah}matilla>h*

### 10. Huruf Kapital

Walau sistem tulisan Arab tidak mengenal huruf kapital (*All Caps*), dalam transliterasinya huruf-huruf tersebut dikenai ketentuan tentang penggunaan huruf kapital berdasarkan pedoman ejaan Bahasa Indonesia yang berlaku (EYD). Huruf kapital, misalnya, digunakan untuk menuliskan huruf awal nama diri (orang, tempat, bulan) dan huruf pertama pada permulaan kalimat. Bila nama diri didahului oleh kata sandang (al-), maka yang ditulis dengan huruf kapital tetap huruf awal nama diri tersebut, bukan huruf awal kata sandangnya. Jika terletak pada awal kalimat, maka huruf A dari kata sandang tersebut menggunakan huruf kapital (Al-). Ketentuan yang sama juga berlaku untuk huruf awal dari judul referensi yang didahului oleh kata sandang al-, baik ketika ia ditulis dalam teks maupun dalam catatan rujukan (CK, DP,

CDK, dan DR). Contoh:

*Wa ma>Muh}ammadunilla>rasu>l*

*Innaawwalabaitinwud}i'alinna>si lallaz\i> bi Bakkatamuba>rakan*

*SyahruRamad}a>n al-laz\i>unzila fi>h al-Qur'a>n*

*Nas}i>r al-Di>n al-T{u>si>*

Contoh:

دَيْنُ اللَّهِ

Abu>>Nas}r al-Fara>bi>

Al-Gaza>li>

Al-Munqiz\ min al-D}ala>l

Jika nama resmi seseorang menggunakan kata Ibnu (anak dari) dan Abu> (bapak dari) sebagai nama kedua terakhirnya, maka kedua nama terakhir itu harus disebutkan sebagai nama akhir dalam daftar pustaka atau daftar referensi. Contoh:

Abū al-Walīd MuḥammadibnRusyd, ditulis menjadi: IbnuRusyd, Abū al-Walīd Muḥammad (bukan: Rusyd, Abū al-Walīd MuḥammadIbnu)

Naṣr Ḥāmid AbūZāid, ditulis menjadi: AbūZāid, Naṣr Ḥāmid (bukan: Zāid, Naṣr Ḥāmid Abū)


## **B. Daftar Singkatan**

Beberapa singkatan yang digunakan dalam tesis ini adalah:

swt. = *subh}a>nahu> wa ta'a>la>*

saw. = *s}allalla>hu 'alaihi wa sallam*

H	= Hijriah
M	= Masehi
QS .../...: 4	= QS al-Baqarah/2: 4 atau QS A'li 'Imra>n/3: 4
HR	= Hadis Riwayat
Cet.	= Cetakan
t.t.	= tanpa tempat penerbitan
h.	= halaman
terj.	= terjemahan
eds.	= edisi
MTsN	= Madrasah Tsanawiyah Negeri



## Abstrak

**Nama : Sriwahyuni**

**Nim : 80300219016**

**Judul : Pengaruh Manajemen Tenaga Pendidik dan Pengelolaan Sumber Belajar terhadap Hasil Belajar di SMA Negeri se-Kecamatan Sinjai Barat**

---

Penelitian ini bertujuan untuk: 1) mendeskripsikan realitas manajemen tenaga pendidik di SMA Negeri se-Kecamatan Sinjai Barat; 2) mendeskripsikan realitas pengelolaan sumber belajar di SMA Negeri se-Kecamatan Sinjai Barat; 3) mendeskripsikan realitas hasil belajar di SMA Negeri se-Kecamatan Sinjai Barat; 4) menguji pengaruh manajemen tenaga pendidik terhadap hasil belajar di SMA Negeri se-Kecamatan Sinjai Barat; 5) menguji pengaruh pengelolaan sumber belajar terhadap hasil belajar di SMA Negeri se-Kecamatan Sinjai Barat; 6) menguji pengaruh manajemen tenaga pendidik dan pengelolaan sumber belajar terhadap hasil belajar peserta didik di SMA Negeri se-Kecamatan Sinjai Barat.

Jenis penelitian ini adalah penelitian *survei* dengan pendekatan metodologis positivistik-kuantitatif asosiatif. Populasi dalam penelitian ini sebanyak 51 tenaga pendidik dengan menggunakan sampel jenuh yaitu 51 tenaga pendidik. Metode pengumpulan data yang digunakan yaitu angket dan dokumen. Kemudian analisis yang digunakan yaitu analisis statistik deskriptif.

Hasil penelitian ini menunjukkan bahwa realitas manajemen tenaga pendidik SMA Negeri se-Kecamatan Sinjai Barat berada pada kategori sedang dengan rata-rata 61,325. Realitas pengelolaan sumber belajar SMA Negeri se-Kecamatan Sinjai Barat berada pada kategori sedang dengan nilai rata-rata 50,098. Sedangkan hasil belajar SMA Negeri se-Kecamatan Sinjai Barat berada pada kategori sedang dengan nilai rata-rata 72,294. Selanjutnya terdapat pengaruh manajemen tenaga pendidik terhadap hasil belajar SMA Negeri se-Kecamatan Sinjai Barat dengan persamaan regresi linear sederhana yaitu  $Y = 77,854 + 0,391X$ . Terdapat pengaruh pengelolaan sumber belajar terhadap hasil belajar SMA Negeri se-Kecamatan Sinjai Barat dengan persamaan regresi linear sederhana yaitu  $Y = 68,600 + 0,733X$ . Selanjutnya terdapat pengaruh manajemen tenaga pendidik dan pengelolaan sumber belajar terhadap hasil belajar SMA Negeri se-Kecamatan Sinjai Barat dengan persamaan regresi linear berganda yaitu  $Y = 72,080 + 0,107X_1 + 0,134X_2$  dan tingkat pengaruh sebesar 31%.

Saran dari penelitian ini adalah: 1) Bagi lembaga pendidikan sebaiknya lebih memperhatikan dalam proses manajemen tenaga pendidik yaitu dalam hal penempatan sebaiknya harus sesuai dengan kualifikasi akademik yang dimilikinya, serta pengelolaan sumber belajar lebih ditingkatkan agar hasil belajar peserta didik lebih meningkat. 2) Bagi pembaca dapat dijadikan acuan untuk melakukan penelitian terkait manajemen tenaga pendidik, pengelolaan sumber belajar dan hasil belajar.



# BAB I

## PENDAHULUAN

### ***A. Latar Belakang***

Mengembangkan dan memperluas potensi dan wawasan dapat dilakukan dengan berbagai cara, dan yang paling efektif adalah melalui pendidikan.<sup>1</sup> Pendidikan memerlukan manajemen yang baik agar tujuan pendidikan tercapai secara efektif dan efisien.<sup>2</sup> Pendidik dalam proses pendidikan memegang peranan strategis terutama dalam upaya membentuk karakter bangsa melalui pengembangan kepribadian dan nilai-nilai yang diinginkan, berhasil tidaknya penyelenggaraan pendidikan yang bermutu sangat tergantung pada kualitas warga masyarakat. yang mengabdikan dan petugas yang melaksanakannya adalah pendidik.<sup>3</sup>

Manajemen pendidik merupakan kegiatan yang harus dilakukan mulai dari pendidik memasuki organisasi pendidikan sampai akhirnya berhenti melalui proses perencanaan sumber daya manusia, rekrutmen, seleksi, penempatan, kompensasi, penghargaan, pendidikan dan pelatihan/pengembangan serta pemberhentian.<sup>4</sup> Pendidik atau guru merupakan bagian dari komponen pendidikan yang paling strategis, pendidik tidak lepas dari peran seorang guru, guru juga biasa disebut sebagai ujung tombak pendidikan yang mengantarkan siswanya menuju pintu

---

<sup>1</sup> Mustari dan Taufik Rahman, *Manajemen Pendidikan*, (Jakarta: Raja Grafiika Persada, 2014) h. 228.

<sup>2</sup> Badruddin, *Manajemen Peserta Didik* (Jakarta: PT Indeks, 2014), h. 2.

<sup>3</sup> Matsuhu, *Menata Ulang Pemikiran Sistem Pendidikan Nasional* (Yogyakarta: Safria Insani Press, 2003), h. 109.

<sup>4</sup> Suarga, "Tugas dan Fungsi Manajemen Pendidik dan Tenaga Kependidikan", *Jurnal Idaarah*, Vol. 3, No. 1 (2019), h, 172,

gerbang kesuksesan.<sup>5</sup> Dengan diterapkannya manajemen pendidik tersebut maka akan melahirkan pendidik yang profesional. Pendidik sebagai tenaga kerja harus mampu yang meliputi penguasaan materi, penguasaan profesional pendidik, kepribadian dalam melaksanakan tugasnya serta mengajar sesuai kualifikasi akademik yang akan diajarkannya<sup>6</sup>

Mengenai pentingnya tenaga pendidik telah disebutkan dalam al-Qur'an sebagaimana dalam QS Al-An'am ayat/6: 135, yaitu:

فَلْيَقُومُوا أَعْمَلُوا عَلَىٰ مَكَانَتِكُمْ إِنِّي عَامِلٌ فَسَوْفَ تَعْلَمُونَ مَنْ تَكُونُ لَهُ عُقُوبَةُ الدَّارِ إِنَّهُ لَا يُفْلِحُ الظَّالِمُونَ

Terjemahnya:

Katakanlah: “Hai kaumku, berbuatlah sepenuh kemampuanmu sesungguhnya akupun berbuat (pula). Kelak kamu akan mengetahui, siapakah (di antara kita) yang akan memperoleh hasil yang baik di dunia ini. Sesungguhnya orang-orang yang zalim itu tidak akan mendapatkan keberuntungan.”<sup>7</sup>

Ayat tersebut mengandung pengertian bahwa pendidik harus bekerja dan menyalurkan segala kemampuan dan keahliannya agar mampu mengembangkan segala potensi yang ada pada dirinya untuk kemajuan pekerjaannya sehingga akan berdampak pada hasil belajar yang dilakukan.

Guru adalah orang dewasa yang secara sadar bertanggung jawab untuk mengajar, mendidik dan membimbing siswa. Orang yang disebut guru adalah orang yang memiliki kemampuan merancang program pembelajaran serta mampu mengatur

---

<sup>5</sup>Abuddin Nata, *Pendidikan dalam Perspektif Al Qur'an* (Jakarta: Proyek Pengadaan Buku Ajar, 2005), h. 127.

<sup>6</sup>Rusni Eka Putra, Manajemen Tenaga Pendidik SDIT Mutiara Cendekia Lubuklinggau, *Journal Of Administration and Education Management*, Vol. 1, No. 1 (2018), h. 41.

<sup>7</sup>Depertemen Agama RI Direktorat Jendral Kelembagaan Agama Islam (Jakarta: 1983), h. 799.



dan mengelola pembelajaran agar siswa dapat belajar dan pada akhirnya mencapai tingkat kedewasaan sebagai tujuan akhir dari proses pendidikan.<sup>8</sup> Proses belajar mengajar merupakan proses interaksi antara dua unsur manusia, yaitu siswa sebagai pihak yang belajar dan guru sebagai pihak yang mengajar.<sup>9</sup> Salah satu komponen pengajaran adalah sumber belajar, seorang pendidik harus mampu mengelola sumber belajar kemudian siswa mencerna sumber belajar yang telah disediakan. Sumber belajar berkaitan dengan segala sesuatu yang memungkinkan siswa memperoleh pengalaman belajar. Termasuk lingkungan fisik seperti tempat belajar, bahan dan alat yang dapat digunakan, pribadi seperti guru, pustakawan dan ahli media, dan siapa saja yang memiliki pengaruh langsung atau tidak langsung terhadap keberhasilan pengalaman belajar.<sup>10</sup> Kegiatan belajar akan mendapatkan hasil yang baik apabila dalam prosesnya memanfaatkan sumber belajar, hal ini dikarenakan sumber belajar merupakan salah satu komponen yang harus ada dalam pembelajaran.<sup>11</sup>

Penyebab rendahnya kualitas pembelajaran adalah pengelolaan sumber belajar yang belum dimanfaatkan secara optimal, baik oleh guru maupun siswa.<sup>12</sup> Sumber belajar meliputi semua kemungkinan sumber yang dapat digunakan oleh siswa

---

<sup>8</sup> Dedi Permadi, *Kepemimpinan Transformasi Kepala Sekolah dan Komite Sekolah* (Bandung: PT Sarana Karya Nusa, 2007), h. 78.

<sup>9</sup> Sadiman, *Interaksi dan Motivasi Belajar Mengajar* (Cet. XXIII; Jakarta: PT Raja Grafindo Persada, 2016), h. 14.

<sup>10</sup> Wina Sanjaya, *Perencanaan dan Desain Sistem Pembelajaran* (Bandung: Kencana, 2008), h. 12.

<sup>11</sup> Sujarwo, dkk, *Pengelolaan Sumber Belajar Masyarakat* (Yogyakarta: {t.p}, 2018), h. 20.

<sup>12</sup> Mulyasa, *Menjadi Guru Profesional Menciptakan Pembelajaran Kreatif dan Menyenangkan*, (Bandung: PT Remaja Rosdakarya, 2006), h. 47.

sehingga terjadi perilaku belajar, sumber belajar yang baik adalah sumber belajar yang sesuai dengan kebutuhan siswa. Sumber belajar dapat dirumuskan sebagai sesuatu yang dapat digunakan untuk mendukung dan memperlancar proses belajar. Dengan adanya pengadaan dan pemanfaatan sumber belajar di sekolah diharapkan dapat memberikan informasi dalam rangka peningkatan kualitas pengajaran. Jika kualitas pengajaran yang baik tercapai, maka hasil belajar yang baik juga akan tercapai.<sup>13</sup>

Setiap proses pembelajaran memiliki tujuan pembelajaran, tujuan pembelajaran adalah tercapainya perubahan perilaku siswa setelah mengikuti kegiatan belajar mengajar. Dengan demikian, tujuan pembelajaran merupakan hasil akhir yang diharapkan oleh guru setelah melaksanakan pembelajaran yang disebut hasil belajar.<sup>14</sup> Hasil belajar berkaitan dengan pencapaian dalam memperoleh kemampuan yang sesuai dengan tujuan yang telah direncanakan, dengan demikian tugas utama guru adalah merancang instrumen yang dapat mengumpulkan data tentang keberhasilan siswa dalam mencapai tujuan pembelajaran.

Selain faktor pengelolaan sumber belajar yang digunakan, faktor dari guru itu sendiri juga dapat mempengaruhi hasil belajar siswa. Guru harus dapat menggunakan metode pembelajaran yang dapat mengaktifkan siswa dalam kegiatan pembelajaran. Tidak hanya dengan metode saja guru dapat membuat siswa aktif tetapi juga dapat

---

<sup>13</sup> Trianto, *Desain Pengembangan Pembelajaran Tematik* (Cet. II; Jakarta: Kencana, 2013), h. 233.

<sup>14</sup> Kosasih, *Strategi Belajar dan Pembelajaran Implementasi Kurikulum* (Bandung: Rama Widya, 2014), h. 3.

membuat strategi yang dapat diterima siswa dengan mata pelajaran yang disampaikan oleh guru. Kegagalan pendidikan untuk menciptakan dan menciptakan peserta didik yang berkarakter atau berkepribadian tidak lepas dari faktor utama dalam proses pendidikan di kelas, yaitu lemahnya guru dalam mengemas dan merancang serta membawa mata pelajaran kepada peserta didik.

Berdasarkan hasil observasi awal peneliti di SMA se-Kecamatan Sinjai Barat bahwa hasil belajar peserta didik masih relative rendah dilihat dari peserta didik yang masih melakukan remedial atau pengulangan diakibatkan oleh hasil belajar yang tidak memenuhi standar ketuntasan minimal. Hal ini sejalan dengan pernyataan tenaga pendidik yang berkecimpung dalam lembaga pendidikan tersebut menyatakan bahwa masih ada beberapa siswa yang melakukan pengulangan atau remedial karena mendapatkan nilai dibawah KKM. Serta adanya tenaga pendidik yang mengajar tidak sesuai dengan latar belakang pendidikannya, seperti yang telah peneliti temukan dilapangan bahwa tenaga pendidik yang mempunyai latar belakang peternakan mengajarkan mata pelajaran PKN dan Prakarya, dan tenaga pendidik yang berlatar belakang fisika mengajarkan mata pelajaran sejarah. Hal tersebut diungkapkan oleh Wakil Kepala Sekolah bahwa “Hal ini terjadi karena di sekolah ini masih kekurangan tenaga pengajar/pendidik”. Kemudian pembelajaran masih bersifat konvensional atau monoton tidak menggunakan sumber belajar secara optimal dan penggunaan sumber belajar yang belum variatif dan hanya cenderung mengejar target pencapaian kurikulum yang ada tanpa memperhatikan apakah materi yang diajarkan sudah tersampaikan secara optimal kepada peserta didik. Oleh karena itu yang membuat

suasana belajar menjadi tidak kondusif dan tidak menyenangkan yang mengakibatkan hasil belajar menjadi rendah. Upaya peningkatan hasil belajar tidak lepas dari berbagai faktor yang mempengaruhinya, salah satunya adalah perlunya guru yang kreatif dan pengelolaan sumber belajar. Guru yang kreatif sangat dibutuhkan dalam meningkatkan hasil belajar siswa, karena guru yang kreatif akan membuat proses pembelajaran menjadi lebih menyenangkan sehingga materi pelajaran dapat tersampaikan secara maksimal. Serta guru yang mampu mengelola sumber belajar secara optimal akan berdampak pada tujuan pembelajaran yang ingin dicapai secara efektif dan efisien. Manajemen tenaga pendidik dan pengelolaan sumber belajar sangatlah berperan penting dalam peningkatan hasil belajar peserta didik.

Berdasarkan latar belakang di atas, penulis tertarik untuk meneliti apakah ada pengaruh manajemen pendidik dan sumber belajar terhadap hasil belajar sehingga penulis melakukan penelitian dengan judul “*Pengaruh Manajemen Tenaga Pendidik dan Sumber Belajar terhadap Hasil Belajar Peserta Didik di SMA Negeri se-Kecamatan Sinjai Barat Kabupaten Sinjai*”

### **B. Rumusan Masalah**

Masalah pokok dalam penelitian ini adalah “bagaimana pengaruh manajemen tenaga pendidik dan pengelolaan sumber belajar terhadap kualitas belajar peserta didik di SMA Negeri se-Kecamatan Sinjai” yang kemudian diuraikan menjadi beberapa sub masalah di antaranya:

1. Bagaimana realitas manajemen tenaga pendidik di SMA Negeri se-Kecamatan Sinjai Barat?

2. Bagaimana gambaran pengelolaan sumber belajar di SMA Negeri se-Kecamatan Sinjai Barat?
3. Bagaimana gambaran hasil belajar di SMA Negeri se-Kecamatan Sinjai Barat?
4. Apakah ada pengaruh manajemen tenaga pendidik terhadap hasil belajar di SMA Negeri se-Kecamatan Sinjai Barat?
5. Apakah ada pengaruh pengelolaan sumber belajar terhadap hasil belajar di SMA Negeri se-Kecamatan Sinjai Barat?
6. Apakah ada pengaruh manajemen tenaga pendidik dan pengelolaan sumber belajar terhadap hasil belajar di SMA Negeri se-Kecamatan Sinjai Barat?

### **C. Hipotesis**

Hipotesis merupakan jawaban sementara dari rumusan masalah penelitian, sehingga rumusan masalah dinyatakan dalam bentuk kalimat pertanyaan.<sup>15</sup> Hipotesis penelitian didasarkan pada teori para ahli sebelumnya yang kemudian akan diuji secara empiris SMA Negeri se-Kecamatan Sinjai Barat Kabupaten Sinjai. Adapun hipotesis penelitian diuraikan sebagai berikut:

1. Terdapat pengaruh manajemen tenaga pendidik terhadap hasil belajar peserta didik di SMA Negeri se-Kecamatan Sinjai Barat.
2. Terdapat pengaruh pengelolaan sumber belajar terhadap hasil belajar peserta didik di SMA Negeri se-Kecamatan Sinjai Barat.

---

<sup>15</sup> Sugiono, *Metode Penelitian Pendidikan: (Pendekatan Kuantitatif, Kualitatif dan R & D)* (Bandung: Alfabeta, 2018), h. 96.

3. Terdapat pengaruh manajemen tenaga pendidik dan pengelolaan sumber belajar terhadap hasil belajar peserta didik di SMA Negeri se-Kecamatan Sinjai Barat.

#### ***D. Definisi Operasional dan Ruang Lingkup Penelitian***

##### **1. Defeinisi Operasional Variabel**

Terdapat tiga variable dalam penelitian ini yaitu manajemen tenaga pendidik (X1), pengelolaan sumber belajar (X2), hasil belajar (Y1). Variable-variabel tersebut didefinisikan secara operasional, untuk menerangkan kedudukan variable dan untuk menghindari kesalahan penafsiran terhadapnya.

- a. Manajemen tenaga pendidik yang dimaksud dalam penelitian ini adalah pengelolaan guru yang berdasarkan kepada kualifikasi akademik dan mata pelajaran binaan dalam satuan pendidikan<sup>16</sup> dan merupakan kegiatan yang harus dilakukan mulai dari pendidik memasuki organisasi pendidikan sampai akhirnya berhenti melalui proses perencanaan sumber daya manusia, perencanaan, perekrutan dan penempatan, kompensasi, pelatihan, penilaian dan pemberhentian.<sup>17</sup>
- b. Pengelolaan sumber belajar adalah kegiatan untuk mengatur, mengelola segala sesuatu yang dapat digunakan untuk membantu setiap orang untuk belajar yang

---

<sup>16</sup> Muhammad Yaumi, Dosen, *Wawancara*, Makassar, 25 Agustus 2021.

<sup>17</sup> Suarga, "Tugas dan Fungsi Manajemen Pendidik dan Tenaga Kependidikan", *Jurnal Idaarah*, Vol. 3, nomor 1, (2015). h. 172

meliputi pengelolaan pesan, pengelolaan people, pengelolaan material, pengelolaan alat, pengelolaan teknik, pengelolaan lingkungan.<sup>18</sup>

- c. Hasil belajar yang dimaksud dalam penelitian ini adalah merupakan ukuran atau tingkat keefektifan hasil perubahan tingkah laku atau kegiatan yang telah dialami siswa dalam mencapai tujuan pembelajaran.<sup>19</sup>

## 2. Ruang Lingkup Penelitian

Ruang lingkup penelitian dijelaskan secara rinci mengenai batasan indikator masing-masing variabel sebagai tolak ukur dalam penelitian. Ruang lingkup penelitian dapat dilihat pada tabel berikut

**Tabel 1.1 Ruang Lingkup Penelitian**

No	Ruang Lingkup	Indikator Variabel
1	Manajemen Tenaga Pendidik	1. Perencanaan 2. Perekrutan dan Penempatan 3. Kompensasi 4. Pelatihan 5. Penilaian 6. Pemberhentian
2	Pengelolaan Sumber Belajar Peserta Didik	1. Pengelolaan Pesan 2. Pengelolaan <i>People</i>

<sup>18</sup> Ahmad Rohani dan Abu Ahmadi, *Pengelolaan Pengajaran* (Cet. II; Jakarta: PT Rineka Cipta, 1995), h. 155.

<sup>19</sup> <sup>19</sup> Kosasih, *Strategi Belajar dan Pembelajaran Implementasi Kurikulum*, h. 3.

		3. Pengelolaan Material 4. Pengelolaan Alat 5. Pengelolaan Teknik 6. Pengelolaan Lingkungan
3	Hasil Belajar	Nilai Raport 1. Aspek Kognitif 2. Aspek Afektif 3. Aspek Psikomotorik

### ***E. Kajian Pustaka***

Kajian pustaka dijelaskan untuk menelusuri hasil-hasil penelitian yang telah dilakukan orang lain dalam tema yang sama, namun memiliki substansi yang berbeda. Hasil penelitian yang terdahulu memiliki relevansi dalam penelitian ini, akan dijelaskan perbedaannya sehingga peneliti ini jelas bukanlah merupakan plagiasi. Hasil penelusuran tentang penelitian terdahulu diuraikan sebagai berikut:

Penelitian yang dilakukan oleh M. Rusni Eka Putra, Ahmad Gawdy Pranayasa, Marianita<sup>20</sup> yang berjudul “*Manajemen Tenaga Pendidik SDIT Mutiara Cendekia Lubuklinggau*” Hasil penelitian, perencanaan tenaga pendidik dilakukan dengan baik seperti ratio guru dan siswa (2/22) sangatlah relevan dalam proses

---

<sup>20</sup> M. Rusni Eka Putra, Ahmad Gawdy Pranayasa, Marianita, ”Manajemen Tenaga Pendidik SDIT Mutiara Cendekia Lubuklinggau”, *Journal of Administration and Educational Management*, Vol. 1, No. 1 (2018), h. 38. (Diakses 1 Juli 2021)



belajar dan mengajar. Simpulan dalam penelitian ini, yakni 1), perencanaan tenaga pendidik SD IT Mutiara Cendekia Lubuklinggau berjalan dengan baik yakni merekrut tenaga pendidik dengan menyeleksi administrasi berkas lamaran pekerjaan dan tes kemampuan baca al-Qur'an serta tes micro teaching, 2) pelaksanaan tenaga pendidik melalui pembinaan dari yayasan dua kali sebulan, pelatihan kurikulum 2013 dan seminar pengembangan mutu guru, 3) kepala sekolah mengontrol tenaga pendidik dengan cara berkeliling ke ruang belajar selama proses pembelajaran berlangsung, memeriksa absensi tenaga pendidik melalui finger print, dan jurnal pembelajaran di dalam kelas, 4) kepala sekolah menggunakan angket, kemudian disebarkan kepada siswa sehingga masukkan-masukkan mengenai tenaga pendidik dalam menjalankan tugasnya dapat diketahui dan dilakukan pembinaan oleh kepala sekolah.

Penelitian ini relevan dengan penelitian yang akan dilakukan oleh peneliti namun terdapat perbedaan yakni penelitian yang dilakukan oleh M. Rusni Eka Putra, Ahmad Gawdy Pranansa, Marianita menggunakan satu variable, sedangkan peneliti menggunakan tiga variable yaitu, manajemen tenaga pendidik, pengelolaan sumber belajar dan hasil belajar. Selanjutnya penelitian yang dilakukan oleh Devi Oktafiani dan Sri Widayati<sup>21</sup> yang berjudul “*Manajemen Tenaga Pendidik di SMK Sultan Trenggono Gunungpati*”, Hasil penelitian ini adalah (1) perencanaan manajemen

---

<sup>21</sup> Devi Oktafiani dan Sri Widayati, “Manajemen Tenaga Pendidik di SMK Sultan Trenggono Gunungpati”, *Journal of Economic Education and Entrepreneurship*, Vol. 1, No. 2 (2020), h. 41.

tenaga pendidik didasarkan pada kebutuhan sekolah berkaitan tenaga pendidik baik secara kualitas dan kuantitas dengan perencanaan yang dibuat berupa perencanaan pengadaan tenaga pendidik mulai dari rekrutmen, seleksi, penempatan serta pengembangan dan pelatihan, penilaian, pemberian kompensasi, dan pemberhentian (2) pengorganisasian manajemen tenaga pendidik dilakukan setiap tahun ajaran baru dengan pembaharuan pengisian jabatan dalam bentuk struktur organisasi SMK Sultan Trenggono Gunungpati (3) pelaksanaan manajemen tenaga pendidik merupakan penyelenggaraan kegiatan-kegiatan yang telah direncanakan terlebih dahulu dan disepakati sehingga pelaksanaan didasarkan pada perencanaan (4) pengawasan manajemen tenaga pendidik dilakukan oleh kepala sekolah secara rutin dan berkesinambungan dengan bantuan wakil kepala sekolah dalam bentuk penilaian kinerja guru dan (5) kendala yang dihadapi yaitu kurang optimalnya pelaksanaan rekrutmen, pergantian tenaga pendidik dalam kurun waktu satu tahun, dan kurang disiplin tenaga pendidik sehingga upaya yang dilakukan adalah dengan adanya peraturan yang harus ditaati tenaga pendidik sejak bergabung ke sekolah.

Penelitian yang dilakukan oleh Sri Khanifah, Krispinus Kedati Pukan, Sri Sukaesih<sup>22</sup> yang berjudul *Pemanfaatan Lingkungan Sekolah Sebagai Sumber Belajar Untuk Meningkatkan Hasil Belajar Siswa*. Hasil penelitian menunjukkan bahwa dari siklus I sampai siklus III, hasil belajar siswa untuk tiga aspek (kognitif, afektif, dan

---

<sup>22</sup> Sri Khanifah, Krispinus Kedati Pukan, Sri Sukaesih, "Pemanfaatan Lingkungan Sekolah Sebagai Sumber Belajar Untuk Meningkatkan", *Journal of Biology Education*, Vol.1, No. 1 (2012), h. 66. (Diakses 01 Juli 2021)

psikomotorik) mengalami peningkatan yang signifikan. Pembelajaran dengan pemanfaatan lingkungan sekolah sebagai sumber belajar memberikan kesempatan kepada siswa untuk belajar melalui penemuan dan pengalaman secara langsung terhadap obyek dan fenomena biologi, menjadikan pembelajaran lebih menarik dan menyenangkan. Berdasarkan hasil penelitian dapat disimpulkan bahwa pemanfaatan lingkungan sekolah sebagai sumber belajar dapat meningkatkan hasil belajar siswa pada materi Klasifikasi Makhluk Hidup.

Penelitian ini relevan dengan penelitian yang akan dilakukan oleh peneliti namun terdapat perbedaan yakni penelitian yang dilakukan oleh Sri Khanifah, Krispinus Kedati Pukan, Sri Sukaesih menggunakan satu variable, sedangkan peneliti menggunakan tiga variable yaitu, manajemen tenaga pendidik, pengelolaan sumber belajar dan hasil belajar. selanjutnya penelitian yang dilakukan oleh Gustiani Rahmadani<sup>23</sup> yang berjudul *"Buku Teks Pelajaran Sebagai Sumber Belajar Siswa di Perpustakaan Sekolah di SMAN 3 Bandung"*, berdasarkan hasil penelitian dapat disimpulkan bahwa: 1) penilaian siswa tentang kualitas buku teks pelajaran berada pada kategori baik; 2) penilaian siswa pada aspek materi buku teks pelajaran berada pada kategori baik; 3) penilaian siswa pada aspek penyajian materi buku teks pelajaran berada pada kategori baik; 4) penilaian siswa pada aspek kebahasaan buku teks pelajaran berada pada kategori cukup baik. Guru mata pelajaran dan pengelola

---

<sup>23</sup> Gustiani Rahmadani, "Buku Teks Pelajaran Sebagai Sumber Belajar Siswa di Perpustakaan Sekolah di SMAN 3 Bandung" *Jurnal EdLib*, Vol. 5, No. 1 (2015), h. 56. (Diakses 01 Juli 2021)

perpustakaan sekolah agar dapat digunakan oleh siswa secara maksimal. Penelitian ini relevan dengan penelitian yang akan dilakukan oleh peneliti namun terdapat perbedaan yakni penelitian yang dilakukan oleh Gustiani Rahmadani menggunakan satu variable, sedangkan peneliti menggunakan tiga variable yaitu, manajemen tenaga pendidik, pengelolaan sumber belajar dan hasil belajar.

Penelitian yang dilakukan oleh Ahmad Kholiqul Amin<sup>24</sup> yang berjudul “Kajian Konseptual Model Pembelajaran Blended Learning berbasis Web untuk Meningkatkan Hasil Belajar dan Motivasi Belajar”, Hasil penelitian yang dianalisis berdasarkan dari hasil penelusuran database jurnal online seperti database Education Resources Information Center (ERIC), The Turkish Online Journal of Education Tecnology (TOJET) dan Academics’ research center (ARC) dll. Pada artikel ini jurnal yang dikaji berjumlah kurang lebih 20 jurnal internasional yang berfokus pada model pembelajaran blended learning. Artikel ini membahas berdasarkan ruang lingkup dari blended learning, konsep dari blended learning, metode penelitian, teknik pengumpulan data, instrument penelitian, analisis data. Pengkajian pada artikel ini sebagai rujukan untuk melakukan penelitian selanjutnya. Hasil dari kajian konsep dari beberapa jurnal bahwa model blended learning adalah pencampuran model pembelajaran konvensional dengan belajar secara online. Peserta didik diharapkan selalu aktif dan dapat menemukan cara belajar yang sesuai bagi dirinya. Guru hanya

---

<sup>24</sup> Ahmad Kholiqul Amin, “Kajian Konseptual Model Pembelajaran Blended Learning berbasis Web untuk Meningkatkan Hasil Belajar dan Motivasi Belajar”, *Jurnal Pendidikan Edutama*, Vol. 4, No. 2, (2017), h. 51. (Di Akses 01 Juli 2021)

berfungsi sebagai mediator, fasilitator dan teman yang membuat situasi yang kondusif untuk terjadinya konstruksi pengetahuan pada diri peserta didik. Blended learning ini akan memperkuat model belajar konvensional melalui pengembangan teknologi pendidikan. Selain itu hasil kajian pada jurnal dapat disimpulkan bahwa rata-rata hasil penelitian blended learning juga memberikan pengaruh terhadap hasil belajar. Penelitian ini relevan dengan penelitian yang akan dilakukan oleh peneliti namun terdapat perbedaan yakni penelitian yang dilakukan oleh Ahmad Kholiqlul Amin menggunakan tiga variabel, namun peneliti lebih fokus pada manajemen tenaga pendidik, pengelolaan sumber belajar dan hasil belajar.

Selanjutnya penelitian yang dilakukan oleh Putu Budiariawa<sup>25</sup> yang berjudul *"Hubungan Motivasi Belajar Dengan Hasil Belajar Pada Mata Pelajaran Kimia"*, Hasil penelitian menunjukkan bahwa (1) terdapat hubungan yang positif dan signifikan antara motivasi belajar siswa pada pembelajaran kimia dengan hasil belajar kimia siswa. (2) Besarnya koefisien korelasi yang diperoleh yaitu sebesar 0,391, yang berarti  $r$  hitung yang diperoleh lebih besar dibandingkan dengan  $r$  tabel yang telah ditentukan pada taraf signifikansi 5% yaitu 0,229, sehingga Hipotesis Nol ( $H_0$ ) dalam penelitian ini dapat ditolak. Berdasarkan hasil pemaparan di atas, dapat disimpulkan bahwa terdapat hubungan yang positif dan signifikan antara motivasi belajar pada mata pelajaran kimia dengan hasil belajar kimia siswa.

---

<sup>25</sup> Putu Budiariawa, "Hubungan Motivasi Belajar Dengan Hasil Belajar Pada Mata Pelajaran Kimia", *Jurnal Pendidikan Kimia Indonesia*, Vol. 3, No. 2, (2019), h. 103. (Diakses 01 Juli 2021)

Penelitian ini relevan dengan penelitian yang akan dilakukan oleh peneliti namun terdapat perbedaan yakni penelitian yang dilakukan oleh Putu Budiariawa menggunakan dua variable, sedangkan peneliti menggunakan tiga variable yaitu, manajemen tenaga pendidik, pengelolaan sumber belajar dan hasil belajar.

### ***F. Tujuan dan Kegunaan Penelitian***

Penelitian pada dasarnya dilakukan untuk mendapatkan data dengan tujuan dan kegunaan tertentu. Terdapat tujuan dan kegunaan penelitian secara khusus dalam penelitian ini, yaitu sebagai berikut:

#### **1. Tujuan Penelitian**

Tujuan penelitian adalah untuk memberikan informasi yang ingin dicapai melalui penelitian yang dilakukan. Tujuan dari penelitian ini adalah sebagai berikut:

- a. Mendeskripsikan realitas manajemen tenaga pendidik di SMA Negeri se-Kecamatan Sinjai Barat Kabupaten Sinjai.
- b. Mendeskripsikan gambaran pengelolaan sumber belajar di SMA Negeri se-Kecamatan Sinjai Barat Kabupaten Sinjai.
- c. Mendeskripsikan gambaran hasil belajar di SMA Negeri se-Kecamatan Sinjai Barat Kabupaten Sinjai.
- d. Menguji pengaruh manajemen tenaga pendidik terhadap hasil belajar di SMA Negeri se-Kecamatan Sinjai Barat Kabupaten Sinjai.
- e. Menguji pengaruh pengelolaan sumber belajar terhadap hasil belajar di SMA Negeri se-Kecamatan Sinjai Barat Kabupaten Sinjai.

- f. Menguji pengaruh manajemen tenaga pendidik dan pengelolaan sumber belajar terhadap hasil belajar di SMA Negeri se-Kecamatan Sinjai Barat Kabupaten Sinjai.

## 2. Kegunaan Penelitian

Kegunaan penelitian dijelaskan untuk memberikan keterangan tentang suatu hal yang diharapkan dalam penelitian ini. Kegunaan yang diharapkan adalah sebagai berikut:

### a. Kegunaan Teoritis

Secara teoritis, hasil penelitian ini dapat digunakan sebagai acuan bagi upaya pengembangan di bidang Manajemen Pendidikan Islam, dan juga bermanfaat sebagai referensi bagi mahasiswa yang melakukan penelitian terkait dengan pengelolaan tenaga pengajar, pengelolaan sumber belajar dan mutu. dari hasil belajar.

### b. Kegunaan Praktis

- 1) Penelitian ini digunakan sebagai masukan bagi guru tentang pentingnya manajemen tenaga pendidik, pengelolaan sumber belajar dan kualitas hasil belajar. Hasil penelitian memberikan dampak positif kepada lembaga pendidikan mengenai pentingnya manajemen tenaga pendidik dan pengelolaan sumber belajar terhadap hasil belajar.
- 2) Dapat dijadikan acuan untuk melakukan penelitian terkait pengelolaan pendidik, pengelolaan sumber belajar dan hasil belajar

## BAB II

### TINJAUAN TEORETIS

#### A. Manajemen Tenaga Pendidik

##### 1. Manajemen

Manajemen berasal dari bahasa Inggris yaitu *to manage*, yang berarti mengatur, mengurus, melaksanakan dan mengelola. Dalam bahasa Arab berasal dari kata *dabbara* (mengatur) seperti yang terdapat dalam al-Quran seperti firman Allah Swt QS As Sajdah ayat/32: 5, yaitu:

يُدَبِّرُ الْأَمْرَ مِنَ السَّمَاءِ إِلَى الْأَرْضِ ثُمَّ يُعْرِجُ إِلَيْهِ فِي يَوْمٍ كَانَ مِقْدَارُهُ أَلْفَ سَنَةٍ مِّمَّا تَعُدُّونَ

Terjemahnya:

Dia mengatur urusan dari langit ke bumi, kemudian (urusan) itu naik kepadanya dalam satu hari yang kadarnya adalah seribu tahun menurut perhitunganmu.<sup>26</sup>

Ayat tersebut menjelaskan bahwa Allah adalah pengatur alam (manager), keteraturan alam ini merupakan bukti kebesaran Allah dalam mengelola alam semesta. Akan tetapi dalam konteks ini Allah telah menciptakan manusia sebagai khalifah (pemimpin) di bumi, maka manusia diberikan tugas dan tanggung jawab untuk mengatur alam raya beserta isinya. Dalam ajaran Islam memerintahkan kepada manusia untuk mengerjakan segala aktivitas yang baik harus dilakukan secara rapi, benar, tertib, dan teratur sesuai dengan proses yang diperintahkan.<sup>27</sup>

---

<sup>26</sup> Kementerian Agama Indonesia, *Al-Qur'an dan Terjemahnya* (Jawa Barat: Cipta Bagus Segara, 2014). h. 515.

<sup>27</sup> Prim Masrokan Mutohar, *Manajemen Mutu Sekolah: Strategi Peningkatan Mutu dan Daya Saing Lembaga Pendidikan Islam* (Cet. I; Ar-Ruzz Media, 2013), h. 34.



Menurut R Tery bahwa manajemen adalah suatu proses khas yang terdiri dari perencanaan, pengorganisasian, penggerakan dan pengendalian tindakan untuk mencapai tujuan yang telah ditetapkan melalui penggunaan sumber daya manusia dan sumber daya lainnya.<sup>28</sup>

Berdasarkan pendapat di atas, dapat disimpulkan bahwa manajemen adalah koordinasi dari semua sumber melalui proses perencanaan, pengorganisasian, pengendalian dan pemantauan untuk mencapai tujuan, manajemen adalah disiplin ilmu yang mempelajari secara mendalam strategi atau cara untuk mencapai tujuan secara sistematis.

## 2. Tenaga Pendidik

Guru dalam hal ini tenaga pendidik menurut Undang-Undang Nomor 14 Tahun 2005 tentang Sistem Pendidikan Nasional Pasal 1 angka 5 dan 6 yang dimaksud dengan tenaga pendidik adalah pendidik profesional dengan tugas pokok mendidik, mengajar, membimbing, mengarahkan, melatih, menilai, dan mengevaluasi peserta didik. dalam pendidikan. anak usia dini melalui pendidikan formal, pendidikan dasar dan menengah.<sup>29</sup> Menurut ramayulis pendidik bertanggungjawab terhadap nilai-nilai religious dan berupaya menghasilkan individu berpola pikir ilmiah dan pribadi yang sempurna.<sup>30</sup>

---

<sup>28</sup> Melayu Hasibuan, *Manajemen Dasar*, (Yogyakarta: Graha Ilmu, 2008) h. 2.

<sup>29</sup> Undang-undang Guru dan Dosen, *UU RI No.14 Tahun 2005* (Jakarta: Sinar Grafika, 2009), h. 82

<sup>30</sup> Ramayulis, *Ilmu Pendidikan Islam* (Jakarta: Kalam Mulia, 2021), h. 88.

Berdasarkan hal tersebut pendidik mempunyai tanggungjawab yaitu mendidik individu agar beriman kepada Allah Swt dengan melaksanakan syariatnya, mendidik diri agar beramal saleh, mendidik masyarakat untuk saling menasehati dalam melakukan kebenaran. Tanggungjawab tersebut bukan hanya sekedar tanggungjawab pendidik kepada peserta didik namun lebih jauhnya tanggungjawab kepada Allah Swt. Seperti dalam Firman Allah Swt QS yaitu:Al-Mujadilah ayat/58:11, yaitu:

يَا أَيُّهَا الَّذِينَ ءَامَنُوا إِذَا قِيلَ لَكُمْ تَفَسَّحُوا فِي الْمَجَالِسِ فَافْسَحُوا يَفْسَحِ اللَّهُ لَكُمْ وَإِذَا قِيلَ فَأَنْشُرُوا فَأَنْشُرُوا يَرْفَعِ اللَّهُ الَّذِينَ ءَامَنُوا مِنْكُمْ وَالَّذِينَ أُوتُوا الْعِلْمَ دَرَجَاتٍ وَاللَّهُ بِمَا تَعْمَلُونَ خَبِيرٌ

Terjemahnya:

Hai orang-orang beriman apabila dikatakan kepadamu: "Berlapang-lapanglah dalam majlis", maka lapangkanlah niscaya Allah akan memberi kelapangan untukmu. Dan apabila dikatakan: "Berdirilah kamu", maka berdirilah, niscaya Allah akan meninggikan orang-orang yang beriman di antaramu dan orang-orang yang diberi ilmu pengetahuan beberapa derajat. Dan Allah Maha Mengetahui apa yang kamu kerjakan.

Pendidik adalah tenaga profesional yang bertugas merencanakan dan melaksanakan proses pembelajaran, menilai hasil pembelajaran, melakukan bimbingan dan pelatihan, serta melakukan penelitian dan pengabdian kepada masyarakat. Hal ini tidak dapat dipungkiri karena lembaga pendidikan formal merupakan dunia kehidupan para pendidik.<sup>31</sup>

Berdasarkan uraian di atas maka tenaga pendidik merupakan suatu profesi yang mulia mengajar ilmu pengetahuan dan mendidik kepribadian peserta didik,

---

<sup>31</sup> Rusni Eka Putra, "Manajemen Tenaga Pendidik SDIT Mutiara Cendikia Lubuklinggau", *Journal Of Administration and Education Management*, Vol. 1, No. 1 (2018), h. 40. (Diakses 28 Juni 2021)

sehingga menghasilkan peserta didik yang memiliki keahlian, keterampilan dan akhlak yang baik. Tenaga pendidik harus memiliki kompetensi sebagai agen pembelajaran yang meliputi kompetensi padagogik, social, kepribadian dan profesional.

### 3. Manajemen Tenaga Pendidik

Manajemen tenaga pendidik merupakan suatu kegiatan yang harus dilakukan mulai dari pendidik memasuki organisasi pendidik sampai akhirnya berhenti melalui proses perencanaan sumber daya manusia, rekrutmen, kompensasi, penghargaan, pendidik dan tenaga kependidikan. pelatihan/pengembangan dan pemberhentian. Tugas utama pendidik adalah mendidik, mengajar, membimbing, mengarahkan, melatih, menilai dan mengevaluasi peserta didik.<sup>32</sup>

#### a. Tujuan Manajemen Tenaga Pendidik

Dalam setiap gerakan dalam sistem organisasi atau kerja, khususnya dalam bidang pendidikan, pasti ada tujuan dalam sistem perencanaan, yaitu:

- 1) Memungkinkan organisasi untuk menemukan dan mempertahankan tenaga kerja yang terampil, dapat dipercaya, dan bermotivasi tinggi.
- 2) Meningkatkan dan meningkatkan kapasitas karyawan
- 3) Mengembangkan sistem kerja berkinerja tinggi yang mencakup prosedur rekrutmen dan seleksi yang ketat, sistem kompetensi dan insentif yang

---

<sup>32</sup>Suarga. 2019. Tugas dan Fungsi Manajemen Pendidik dan Tenaga Kependidikan, *Jurnal Idaarah*, Vol. 3, nomor 1, 9. H. 172

disesuaikan dengan kinerja, pengembangan manajemen dan kegiatan pelatihan yang terkait dengan organisasi dan individu.

- 4) Mengembangkan praktik manajemen dengan komitmen tinggi untuk mengakui bahwa pendidik adalah pemangku kepentingan internal yang berharga dan membantu mengembangkan iklim kerja sama dan saling percaya.
- 5) Menciptakan iklim kerja yang harmonis.<sup>33</sup>

Seorang guru harus benar-benar paham dalam menjalankan profesinya agar seorang guru mendapat pengakuan yang baik oleh masyarakat atas profesi yang dilakukannya dan dapat mengoptimalkan pendidikan dalam mencapai tujuan pendidikan yang telah diamanatkan oleh UUD 1945. Oleh karena itu, menurut Usman, mengingat begitu kompleksnya tujuan dan tanggung jawab guru, profesi ini memerlukan persyaratan khusus, antara lain sebagai berikut:

- 1) Menuntut keterampilan berdasarkan konsep dan teori ilmiah yang mendalam.
- 2) Menekankan pada suatu keahlian dalam bidang tertentu sesuai dengan profesinya
- 3) Menuntut tingkat pendidikan guru yang memadai
- 4) Ada kepekaan terhadap dampak sosial dari pekerjaan yang dilakukan
- 5) Memungkinkan perkembangan yang sejalan dengan dinamika kehidupan
- 6) Memiliki kode etik sebagai acuan dalam menjalankan tugas dan fungsinya
- 7) Memiliki objek klien/layanan tetap

---

<sup>33</sup> Mujamil Qomar, *Manajemen Pendidikan Islam* (Malang: Pratama, 2007), h. 137.

8) Diakui oleh masyarakat karena dibutuhkan di masyarakat.<sup>34</sup>

b. Proses Manajemen Tenaga Pendidik

Proses manajemen tenaga pendidik tersebut dapat dilihat mulai dari tenaga pendidik memasuki organisasi sampai akhirnya berhenti melalui proses perencanaan SDM, rekrutmen, seleksi, penempatan, kompensasi, pendidik dan pelatihan/pengembangan serta pemberhentian.<sup>35</sup>

1) Perencanaan

Perencanaan tenaga pendidik adalah kegiatan untuk menentukan kebutuhan tenaga pendidik baik secara kuantitatif maupun kualitatif untuk sekarang dan yang akan datang secara kuantitatif berkaitan dengan jumlah tenaga pendidik dan secara kualitatif berkaitan dengan jabatan dilihat dari kualifikasi berdasarkan kemampuan profesional berdasarkan kinerja dan kualifikasi akademik pendidik. .

Langkah-langkah dalam sebuah rencana adalah sebagai berikut:

- a) Menentukan dan merumuskan tujuan yang ingin dicapai
- b) Meneliti masalah atau pekerjaan yang harus dilakukan
- c) Kumpulkan data dan informasi yang diperlukan
- d) Menentukan tahapan atau rangkaian tindakan

---

<sup>34</sup> Muhammad Mustahir, *Manajemen Pendidikan* (Cet. 1; Jakarta: Rajawali Pers, 2004), h. 138.

<sup>35</sup> Suarga. 2019. Tugas dan Fungsi Manajemen Pendidik dan Tenaga Kependidikan, *Jurnal Idaarah*, Vol. 3, nomor 1, 9. H. 172

e) Merumuskan bagaimana masalah akan diselesaikan dan bagaimana pekerjaan akan dilakukan.<sup>36</sup>

## 2) Perekrutan dan Penempatan

Rekrutmen adalah cara untuk mendapatkan sejumlah orang untuk melaksanakan tugas tertentu atau kegiatan yang direncanakan dalam menarik sejumlah individu yang memenuhi syarat yang diperlukan untuk melaksanakan tugas di wilayah operasional sekolah.<sup>37</sup> Adapun proses rekrutmennya adalah sebagai berikut:

- a) Pembentukan panitia rekrutmen tenaga pendidik
- b) Mempelajari berbagai peraturan perundang-undangan setempat tentang rekrutmen tenaga pendidik educato
- c) Penetapan persyaratan untuk melamar menjadi pendidik
- d) Penetapan tata cara pendaftaran pendidik
- e) Penetapan jadwal rekrutmen guru baru
- f) Persiapan fasilitas yang dibutuhkan dalam proses rekrutmen
- g) Persiapan ruangan tempat masuk aplikasi

---

<sup>36</sup> Ngalim Purwanto, *Administrasi dan Supervisi Pendidikan*, (Cet. VII; Bandung: PT Remaja Rosdakarya, 1995), h. 15.

<sup>37</sup> Jauhatul Muniroh, "Manajemen Pendidik dan Tenaga Kependidikan di Madrasah Aliyah Negeri Kota Yogyakarta, *Jurnal Akuntabilitas Manajemen Pendidikan*, Vol. 5, No. 2 (2017), h. 166.

h) Penyiapan materi ujian seleksi, pedoman pemeriksaan hasil ujian dan tempat ujian.<sup>38</sup>

Penempatan adalah pembagian tugas bagi personel sekolah yaitu pendidik baru dengan mempertimbangkan kesesuaian latar belakang pendidikan dengan penetapan ini akan memperkecil kesenjangan penguasaan materi yang akan disampaikan kepada siswa.<sup>39</sup>

### 3) Pemberian Kompensasi

Kompensasi sebagai salah satu fungsi penting dalam manajemen sumber daya manusia, karena kompensasi merupakan salah satu aspek yang paling sensitif dalam hubungan kerja. Pemberian santunan merupakan hasil penjualan tenaga pendidik kepada lembaga pendidikan, namun dalam hal ini juga terdapat pengertian bahwa tenaga pendidik telah memberikan segala kemampuan kerjanya kepada lembaga pendidikan dengan memberikan pelayanan yang sepadan dengannya.<sup>40</sup>

### 4) Pelatihan

Pelatihan merupakan upaya untuk meningkatkan kemampuan dan pengetahuan pendidik dalam melaksanakan pekerjaannya secara efektif dan efisien. Program pelatihan adalah serangkaian program yang dirancang untuk meningkatkan

---

<sup>38</sup> Ibrahim Bafadal, *Peningkatan Profesionalisme Guru Sekolah Dasar*, (Cet. IV; Jakarta: Bumi Aksara, 2008), h. 30.

<sup>39</sup> Mukhlisoh, "Manajemen Pendidik dan Tenaga Kependidikan di Madrasah Tsanawiyah Sunan Kalijaga Siluwuh Kementrian Agama Kabupaten Brebes", *Jurnal Kependidikan*, Vol. 6, No. 2 (2018), h. 244. (Diakses 28 Juni 2021)

<sup>40</sup> Edy Sutrisno, *Manajemen Sumber Daya Manusia*, h. 181.

pengetahuan dan kemampuan pendidik dalam kaitannya dengan pekerjaannya.<sup>41</sup> Menurut Adrew Sikula bahwa pelatihan adalah proses pendidikan jangka pendek yang menggunakan prosedur sistematis dan organisasi untuk mempelajari pengetahuan dan keterampilan teknis untuk tujuan terbatas.<sup>42</sup> Menurut Hendry Simamora, pelatihan tersebut diarahkan untuk membantu para pendidik dalam menjalankan tugasnya dengan lebih baik. Pengembangan didasarkan pada kenyataan bahwa seorang pendidik akan membutuhkan seperangkat pengetahuan, keterampilan dan kemampuan yang dikembangkan agar dapat bekerja dengan baik dan berhasil dalam posisi yang ditemukannya dalam karirnya.<sup>43</sup> Adapun tujuan diadakannya pelatihan adalah sebagai berikut:

- a) Dengan adanya pelatihan, jangka waktu yang digunakan pegawai/pendidik untuk memperoleh keterampilan akan lebih cepat.
- b) Meningkatkan prestasi kerja dalam mencapai pekerjaan yang ada
- c) Dapat membentuk sikap dan perilaku pegawai/pendidik dalam melaksanakan tugasnya
- d) Membantu memecahkan masalah operasional
- e) Mempersiapkan karyawan untuk memperoleh keterampilan dalam kebidanan yang dibutuhkan oleh organisasi.

---

<sup>41</sup> Herman Sofyadi, *Manajemen Sumber Daya Manusia* (Yogyakarta: Graha Ilmu, 2008), h. 113.

<sup>42</sup> Anwar Prabu Mangkunegara, *Perencanaan dan Pengembangan SDM* (Bandung: PT Refika Aditama, 2004), h. 50.

<sup>43</sup> Ambar Sulistiyani dan Rosidah, *Manajemen Sumber Daya Manusia* (Yogyakarta: Graha Ilmu, 2003), h. 175.



f) Diharapkan pegawai/pendidik memiliki kemampuan dan keahlian yang tinggi sehingga tenaga pendidik tersebut semakin bernilai bagi suatu organisasi/lembaga pendidikan.<sup>44</sup>

#### 5) Penilaian Kinerja

Penilaian dilakukan berdasarkan performa dan potensi personalia untuk berkembang dimana mencakup prestasi kerja, cara kerja, dan pribadinya. Sedangkan dalam penilaian terdiri dari kreatifitas dan hasil belajar atas kemampuan dalam mengembangkan karirnya, yang mana penilaian kinerja ini tidak sekedar hanya menilai saja akan tetapi juga memperbaiki kinerja tenaga pendidik. Oleh karena itu ada beberapa hal yang harus dilakukan sekolah untuk melakukan suatu penilaian kerja yaitu seperti penentuan sasaran, penentuan standar kinerja, penentuan metode dan pelaksanaan penilaian kinerja tenaga pendidik.<sup>45</sup>

#### 6) Pemberhentian

Pemberhentian tenaga pendidik adalah pemutusan hubungan kerja pada suatu lembaga pendidikan terhadap tenaga pendidik sehingga pemberhentian ini merupakan operasi terakhir dari manajemen sumber daya manusia.<sup>46</sup>

---

<sup>44</sup>Herman Sofyandi, *Manajemen Sumber Daya*, h. 114.

<sup>45</sup>Made Pidarta, *Manajemen Pendidikan di Indonesia* (Jakarta: Rineka Cipta, 2004), h. 135.

<sup>46</sup>Tim Dosen Administrasi Pendidikan Universitas Pendidikan Indonesia, *Manajemen Pendidikan* (Bandung: Alfabeta, 2011), h. 250.

## B. Pengelolaan Sumber Belajar

### 1. Pengelolaan

Istilah lain dari kata pengelolaan adalah manajemen. Manajemen adalah kata yang berasal dari bahasa Inggris yaitu management. Pengelolaan atau manajemen adalah pengorganisasian atau pengelolaan agar sesuatu yang dikelola dapat berjalan dengan lancar dan efektif.<sup>47</sup> Sedangkan menurut Nanang Fattah, Pengelolaan atau manajemen diartikan sebagai proses perencanaan, pengorganisasian, pengendalian dalam upaya mencapai tujuan organisasi secara efektif dan efisien.<sup>48</sup>

Pengelolaan adalah mengelola semua kegiatan sesuai dengan aturan yang dibuat berdasarkan fungsi manajemen dalam rangka mencapai tujuan yang telah ditentukan.<sup>49</sup> Pengelolaan ini termasuk bagian terpenting yang harus dilakukan dalam suatu kegiatan yang akan dilakukan dan akan menentukan keberhasilan kegiatan tersebut, manajemen yang maksimal adalah cara atau langkah-langkah yang diatur sesuai dengan tujuan kegiatan tersebut.<sup>50</sup> Adapun fungsi-fungsi Manajemen (Pengelolaan) yaitu antara lain sebagai berikut:

---

<sup>47</sup> Suharsimi Arikonto, *Pengelolaan Kelas dan Siswa Sebuah Pendekatan Evaluative* (Jakarta, PT Grafindo Persada, 1996), h. 8.

<sup>48</sup> Nanang Fatah, *Landasan Manajemen Pendidikan* (Bandung: PT Remaja Rosda Karya, 2008), h. 1.

<sup>49</sup> Melayu Hsibuan, *Manajemen Dasar, Pengertian, dan Masalah*, h. 1.

<sup>50</sup> Sulfemi dan Wahyu Bagja, *Manajemen Kurikulum di Sekolah* (Bogor: Visi Nusantara Maju, 2018), h. 1.

#### a. Perencanaan

Menurut Hani Handoko, perencanaan adalah pemilihan serangkaian kegiatan dan keputusan selanjutnya tentang apa yang harus dilakukan, kapan, bagaimana, dan oleh siapa. Sedangkan menurut Yusuf Enoch perencanaan adalah suatu proses mempersiapkan hal-hal yang akan dilakukan di masa yang akan datang untuk mencapai tujuan yang telah ditentukan.<sup>51</sup>

#### b. Pengorganisasian

Setelah perencanaan dilakukan, tahap selanjutnya adalah pengorganisasian. Pengorganisasian dapat diartikan sebagai keseluruhan proses pengelompokan orang, alat, tugas, tanggung jawab sehingga tercipta suatu organisasi yang dapat digerakkan sebagai satu kesatuan guna mencapai tujuan yang telah ditetapkan.<sup>52</sup> Menurut Nanang Fatah, organisasi adalah perkumpulan orang-orang dengan sistem kerja yang sama diatur secara jelas, siapa melakukan apa, siapa bertanggung jawab untuk siapa, arus komunikasi, dan memfokuskan sumber daya pada tujuan.<sup>53</sup>

#### c. Pelaksanaan

Setelah proses perencanaan dan pengorganisasian dilakukan untuk menghasilkan rencana kerja, maka langkah selanjutnya adalah implementasi. Menurut George Terry, implementasi adalah kegiatan untuk memastikan bahwa

---

<sup>51</sup> Soebagio Atmadirwojo, *Manajemen Pendidikan Indonesia* (Jakarta: PT Ardadizya Jaya, 2005), h. 77.

<sup>52</sup> Soebagio Admadiwirio, *Manajemen Pendidikan Indonesia*, h. 100.

<sup>53</sup> Nanang Fatah, *Landasan Manajemen Pendidikan*, h. 71.

semua anggota kelompok berusaha mencapai tujuan sesuai dengan rencana yang telah ditentukan.

#### d. Pengawasan

Langkah selanjutnya adalah pemantauan. Menurut Sondong Siagian, supervisi adalah proses mengamati pelaksanaan semua kegiatan organisasi untuk memastikan bahwa semua pekerjaan yang dilakukan berjalan sesuai dengan rencana yang telah ditetapkan.<sup>54</sup>

#### e. Evaluasi

Evaluasi merupakan tahap akhir setelah perencanaan, pengorganisasian, pelaksanaan, dan pemantauan. Menurut Cronbach, evaluasi adalah suatu proses yang berkesinambungan sehingga dalam proses kegiatan dimungkinkan untuk merevisi jika ada yang salah.<sup>55</sup>

## 2. Sumber Belajar

Menurut Soebagio sumber belajar adalah segala sesuatu yang dapat dijadikan sebagai tempat tersedianya bahan ajar atau sumber belajar seseorang.<sup>56</sup> Hal ini berkaitan dengan Firman Allah Swt QS yaitu: Shad ayat 29, yaitu:

كَتَبْنَا أَنْزَلْنَاهُ إِلَيْكَ مُبَارَكٌ لِيَدَّبَّرُوا آيَاتِهِ وَلِيَتَذَكَّرَ أُولُو الْأَلْبَابِ ﴿٢٩﴾

<sup>54</sup> Soebagio Atmadirwojo, *Manajemen Pendidikan Indonesia*. h. 175.

<sup>55</sup> Suharsimi Arikunto, *Penilaian Program Pendidikan*, h. 12.

<sup>56</sup> Syaiful Bahri dan Aswan Zain, *Strategi Belajar Mengajar* (Ct. I; Jakarta: PT Renika Cipta, 2009), h. 139.

Terjemahnya:

Ini adalah sebuah kitab yang kami turunkan kepadamu penuh dengan berkah supaya mereka memperhatikan ayat-ayat-Nya dan supaya mendapat pelajaran orang-orang yang mempunyai pikiran.

Ayat tersebut menjelaskan bahwa sumber belajar yang paling utama yang dijadikan rujukan dalam pendidikan adalah Al-Qur'an. Namun masih banyak lagi sumber lain yang bias dijadikan sebagai rujukan selain sumber pokok yang dijelaskan di atas.<sup>57</sup>

Adapun yang termasuk sumber belajar semua komponen sistem pembelajaran, baik yang dirancang secara khusus maupun yang menurut sifatnya dapat digunakan atau dimanfaatkan dalam kegiatan pembelajaran.<sup>58</sup> Dalam arti luas sumber belajar berupa alat belajar yang dapat menyajikan pesan dan dapat didengar atau dilihat. seperti: radio, televisi dan perangkat keras.<sup>59</sup> Keberadaan sumber belajar sangat penting dalam proses pembelajaran, karena tanpa sumber belajar dalam proses pembelajaran tidak akan terjadi apa-apa.<sup>60</sup> Sumber belajar berkaitan dengan segala sesuatu yang memungkinkan siswa memperoleh pengalaman belajar. Termasuk lingkungan fisik seperti tempat belajar, bahan dan alat yang dapat digunakan, pribadi seperti guru, pustakawan dan ahli media, dan siapa saja yang memiliki pengaruh langsung atau tidak langsung terhadap keberhasilan pengalaman belajar.<sup>61</sup>

---

<sup>57</sup> Ramayulis, *Ilmu Pendidikan Islam* (Jakarta: Kalam Mulia, 2002), h. 214.

<sup>58</sup> Bambang Warsita, *Teknologi Pembelajaran Landasan & Aplikasinya* (Jakarta: Rineka Cipta, 2008), h. 210.

<sup>59</sup> Suhirman, Pengelolaan Sumber Belajar Dalam Meningkatkan Pemahaman Peserta Didik, *Al Fitrah Journal Of Early Childhood Islamic Education*, Vol 2, No. 1 (2018), h. 56.

<sup>60</sup> Yusufhadi Miarso, *Menyemai benih teknologi pendidikan* (Jakarta: Kencana, 2004), h. 328.

<sup>61</sup> Wina Sanjaya, *Perencanaan dan Desain Sistem Pembelajaran*, h. 12.

Dari beberapa pengertian di atas, dapat disimpulkan bahwa sumber belajar adalah segala sumber data, orang, bentuk yang dapat digunakan oleh siswa dalam belajar sehingga memudahkan siswa untuk mencapai tujuan atau kompetensi belajar tertentu. Sumber belajar adalah segala sesuatu yang dapat digunakan siswa untuk mempelajari bahan dan pengalaman belajar sesuai dengan tujuan yang ingin dicapai.

Adapun manfaat sumber belajar adalah sebagai berikut:

- a. Sumber belajar dapat memberikan perjalanan belajar yang konkrit dan langsung ke pelajaran.
- b. Sumber belajar menyajikan sesuatu yang tidak mungkin diadakan atau dikunjungi dan dilihat langsung oleh siswa
- c. Sumber belajar dapat memperluas dan menambah cakrawala konten yang ada di dalam kelas.
- d. Sumber belajar dapat memberikan informasi yang akurat dan terkini
- e. Sumber belajar dapat memecahkan masalah pendidikan dan pengajaran
- f. Sumber belajar dapat memberikan motivasi positif
- g. Sumber belajar dapat merangsang untuk berpikir, berperilaku dan berkembang lebih lanjut.<sup>62</sup>

### **3. Pengelolaan Sumber Belajar**

Pengelolaan sumber belajar adalah suatu proses kegiatan yang direncanakan, diorganisir, diarahkan dan dikendalikan untuk semua sarana pendidikan.<sup>63</sup> Berbagai

---

<sup>62</sup> Suri Margi Rahayu, Pengelolaan Sarana dan Prasarana Pendidikan Sekolah Menengah Pertama, Jurnal Volume 27 Nomor 2 (2016), h. 128. (Diakses 30 Juni 2021).

jenis sumber belajar memerlukan pengelolaan dan pengorganisasian sumber belajar. Pengelolaan atau biasa disebut dengan manajemen yang berarti mengelola sumber daya yang dimiliki sekolah/organisasi yang meliputi manusia, uang, metode, bahan, mesin, dan pemasaran yang dilakukan secara sistematis dalam suatu proses.<sup>64</sup> Sumber belajar digunakan sebagai sumber materi pelajaran atau untuk mendukung proses kepemilikan materi pelajaran secara efektif dan efisien.<sup>65</sup>

Dengan demikian, pengelolaan sumber belajar adalah kegiatan mengelola, menata, mengelola segala sesuatu yang dapat digunakan untuk membantu setiap orang belajar menampilkan kompetensinya. Dimana sumber belajar adalah segala sesuatu yang dapat digunakan siswa untuk mempelajari bahan dan pengalaman belajar sesuai dengan tujuan yang ingin dicapai. Dan yang termasuk sumber belajar menurut Suhirman dapat diklasifikasikan menjadi 6 yaitu pesan, guru, bahan, alat, teknik, lingkungan yang dapat dijadikan pembelajaran.

Adapun sumber belajar dapat diklasifikasikan menjadi 6 yaitu pesan, guru, bahan, alat, teknik, lingkungan<sup>66</sup> dapat diuraikan sebagai berikut:

- a. Pesan, yaitu informasi/pelajaran yang disampaikan oleh komponen lain berupa gagasan, makna, fakta, dan data. Misalnya semua bidang studi atau mata pelajaran

---

<sup>63</sup> Niron, *Desain Model Manajemen Sumber Belajar SD Kanisius Gamping* (Yogyakarta: SDK Kanisius Gamping, 2008), h. 1.

<sup>64</sup> Rohiat, *Manajemen Sekolah* (Bandung: Reflika Aditama, 2008), h. 14

<sup>65</sup> Niron, *Desain Model Manajemen Sumber Belajar SD Kanisius Gamping*, h. 1.

<sup>66</sup> Ahmad Rohani dan Abu Ahmadi, *Pengelolaan Pengajaran* (Cet. II; Jakarta: PT Rineka Cipta, 1995), h. 155.

yang dapat mengembangkan potensi siswa. Pesan merupakan komponen sumber belajar karena sumber belajar harus mampu membawa pesan yang dapat dimanfaatkan atau dipelajari oleh pengguna atau penerima pesan oleh siswa sehingga mereka memperhatikan dan menangkap isi pesan secara efektif dan efisien serta terserap secara optimal.<sup>67</sup>

- b. People, yaitu mereka yang berperan sebagai penyimpan, pengolah dan penyaji pesan. Misalnya pelatih, tutor, tutor, guru pembimbing, pembicara. Tidak termasuk tim kurikulum, peneliti, prosedur, teknisi dan lain-lain yang tidak berinteraksi dengan siswa. Orang dapat dijadikan sebagai sumber belajar yang dapat dilihat dan didengar karena dengan adanya orang, seseorang dapat belajar, misalnya karena orang tersebut memiliki keahlian khusus tertentu. Melalui keterampilan yang dimiliki seseorang dapat dijadikan sebagai bahan ajar.<sup>68</sup>
- c. Material, yaitu perangkat lunak/software yang berisi pesan-pesan untuk disajikan melalui penggunaan alat atau dengan sendirinya. Misalnya film, slide, audio, video, modul, majalah, bahan ajar dan program.<sup>69</sup>
- d. Alat, yaitu perangkat keras yang digunakan untuk menyampaikan pesan yang tersimpan dalam materi. Atau benda-benda fisik yang berfungsi untuk menyajikan

---

<sup>67</sup> Ahmad Rohani, *Media Instruksional Edukatif* (Cet. I; Jakarta: Pt Rineka Cipta, 2008), h. 32

<sup>68</sup> Marno, *Pengembangan Bahan Ajar* (Cet. 1; Jakarta: Ditpais, 2012), h. 32.

<sup>69</sup> Umaedi, dkk, *Manajemen Berbasis Sekolah*, (Jakarta: Universitas Terbuka, 2007), h. 25.



materi pembelajaran. Misalnya proyektor, proyektor slide, film, LCD, OHP, dan sebagainya<sup>70</sup>

- e. Teknik, yaitu prosedur atau acuan rutin yang disiapkan dengan menggunakan bahan, alat, orang, dan lingkungan untuk menyampaikan pesan, misalnya pengajaran terprogram, belajar mandiri, ceramah, tanya jawab dan sebagainya.
- f. Lingkungan, yaitu situasi sekitar tempat pesan diterima. Misalnya, lingkungan berpikir, gedung sekolah, perpustakaan, dan laboratorium.<sup>71</sup>

### **C. Hasil Belajar**

#### **1. Konsep Hasil Belajar**

Setiap proses pembelajaran memiliki tujuan pembelajaran, tujuan pembelajaran adalah tercapainya perubahan perilaku siswa setelah mengikuti kegiatan belajar mengajar. Dengan demikian, tujuan pembelajaran merupakan hasil akhir yang diharapkan oleh guru setelah melaksanakan pembelajaran.<sup>72</sup> Hasil belajar dapat dijelaskan dengan pengertian dua kata, yaitu hasil dan belajar.<sup>73</sup> Belajar adalah suatu proses usaha yang dilakukan oleh siswa untuk memperoleh suatu perubahan tingkah laku secara keseluruhan, sebagai hasil dari pengalaman siswa itu sendiri

---

<sup>70</sup> Wina Sanjaya, *Perencanaan dan Desain Sistem Pembelajaran*, h. 228.

<sup>71</sup> Suhirman, "Pengelolaan Sumber Belajar dalam Meningkatkan Pemahaman Peserta Didik", *Jurnal Of Early Childhood Islamic Education* Vol. 2, No. 1 (2018), h. 161. (Diakses 29 Juli 2021)

<sup>72</sup> Kosasih, *Strategi Belajar dan Pembelajaran Implementasi Kurikulum*, h. 3.

<sup>73</sup> Purwanto, *Evaluasi Hasil Belajar* (Yogyakarta: Pustaka Belajar, 2009), h. 40.

dalam berinteraksi dengan lingkungannya.<sup>74</sup> Menurut Bloom, hasil belajar diklasifikasikan menjadi tiga domain yang perlu diperhatikan dalam setiap proses belajar mengajar. Ketiga daun jendela tersebut adalah kognitif, afektif, dan psikomotorik. Kognitif meliputi hasil belajar yang berkaitan dengan memori, pengetahuan, kemampuan intelektual. Ranah afektif meliputi hasil belajar yang berkaitan dengan sikap, nilai, perasaan, minat. Psikomotor mencakup hasil belajar yang berkaitan dengan keterampilan

Dalam proses belajar mengajar, untuk mengetahui apakah hasil belajar telah meningkat, seorang guru harus melakukan penilaian. Penilaian adalah suatu usaha atau tindakan untuk melihat sejauh mana tujuan yang telah ditetapkan dalam proses pembelajaran tercapai atau tidak. Penilaian dilakukan oleh guru terhadap hasil belajar untuk mengukur tingkat pencapaian kompetensi siswa, dan digunakan sebagai bahan penyusunan laporan kemajuan hasil belajar dan peningkatan proses pembelajaran.<sup>75</sup>

Hasil belajar berkaitan dengan pencapaian dalam memperoleh kemampuan yang sesuai dengan tujuan yang direncanakan, dengan demikian tugas utama guru adalah merancang instrumen yang dapat mengumpulkan data tentang keberhasilan siswa dalam mencapai tujuan pembelajaran. Hal ini dilakukan agar dengan kriteria

---

<sup>74</sup> Siti Nurhasanah dan Sobandi, "Minat Belajar Sebagai Detirminasi Hasil Belajar Siswa" *Jurnal Pendidikan Manajemen Perkantoran*, Volume 1 No. 1 (2016), h. 129. (Diakses 30 Juni 2021).

<sup>75</sup> Rusman, *Model-Model Pembelajaran Mengembangkan Profesionalisme Guru* (Jakarta: Raja Grafindo, 2012), h. 13.

yang jelas dapat ditentukan apa yang harus dilakukan siswa dalam mencapai isi atau materi pembelajaran.<sup>76</sup>

Dari penjelasan di atas dapat disimpulkan bahwa hasil belajar merupakan hasil perubahan tingkah laku atau kegiatan yang telah dialami siswa dalam mencapai tujuan pembelajaran. Dimana hasil belajar diklasifikasikan menjadi tiga domain yang perlu diperhatikan dalam setiap proses belajar mengajar. Ketiga domain tersebut adalah kognitif, afektif, dan psikomotorik.

## 2. Klasifikasi Hasil Belajar

Dalam sistem pendidikan nasional, rumusan tujuan pendidikan dengan menggunakan hasil belajar Benjamin S Bloom secara garis besar membaginya menjadi tiga aspek, yaitu sebagai berikut:

### a. Aspek Kognitif

Aspek kognitif berkaitan dengan kemampuan intelektual seseorang. Hasil belajar kognitif melibatkan siswa dalam proses berpikir seperti mengingat, memahami, menerapkan, menganalisis dan mengevaluasi.

### b. Aspek Afektif

Aspek afektif berkaitan dengan kemampuan yang berhubungan dengan sikap, nilai, perasaan dan emosi. Tingkatan aspek ini berkisar dari sikap sederhana hingga kompleks, yaitu, penerimaan, tanggapan terhadap penilaian, pengorganisasian, dan karakteristik nilai.

---

<sup>76</sup> Wina Sanjaya, *Perencanaan dan Desain Sistem Pembelajaran*, h. 13.

c. Aspek Psikomotor

Aspek psikomotor berhubungan dengan kemampuan yang melibatkan gerakan otot. Yaitu keterampilan gerak refleks pada gerak dasar kemampuan persepsi, kemampuan dalam bidang fisik, gerak keterampilan mulai dari keterampilan sederhana sampai dengan keterampilan kompleks..<sup>77</sup>

**3. Ciri-Ciri Hasil Belajar**

- a. Setelah melakukan pengajaran, secara otomatis guru akan mengetahui hasil belajar siswa. Untuk mengetahui berhasil tidaknya tujuan pembelajaran, guru harus mengetahui karakteristik hasil pembelajaran. ciri-ciri hasil belajar adalah sebagai berikut:
- b. Siswa dapat memberikan contoh konsep atau prinsip yang telah dipelajari.
- c. Siswa dapat mengingat fakta, konsep, prinsip yang telah dipelajarinya dalam jangka waktu yang lama.
- d. Siswa dapat menerapkan atau menggunakan konsep, prinsip yang telah dipelajarinya dalam situasi lain yang serupa, baik yang berkaitan dengan pelajaran maupun kehidupan sehari-hari.
- e. Siswa terampil dalam mengadakan hubungan sosial seperti kerjasama dengan siswa lain, berkomunikasi dengan orang lain, toleransi, menghargai pendapat orang lain, terbuka terhadap kritik dari orang lain.

---

<sup>77</sup> Chatarina Tri Ani, *Psikologi Belajar* (Semarang: UPT UMNES Press), h. 7.

- f. Siswa memiliki dorongan yang kuat untuk mempelajari materi pelajaran lebih lanjut dan mampu belajar sendiri dengan menggunakan prinsip dan konsep yang telah dikuasainya.
- g. Siswa memiliki keyakinan bahwa mereka mampu dan mampu melakukan tugas belajar.<sup>78</sup>

#### **D. Kerangka Pikir**

Kerangka berpikir merupakan alur pemikiran yang logis dan dibuat dalam bentuk diagram atau skema yang bertujuan untuk menguraikan pola substansi penelitian yang akan dilakukan. Kerangka pikir dapat memberikan gambaran tentang hubungan antar variabel yang diteliti.

1. Pentingnya manajemen tenaga pendidik dalam mencapai keberhasilan tujuan pembelajaran, dimana manajemen tenaga pendidik merupakan kegiatan yang harus dilakukan mulai dari pendidik memasuki organisasi pendidik sampai akhirnya berhenti melalui proses perencanaan sumber daya manusia, rekrutmen, kompensasi, penghargaan, pendidik dan pelatihan/pengembangan dan pemutusan hubungan kerja. Dengan terselenggaranya pengelolaan tenaga pendidik secara optimal, maka akan didapatkan tenaga pendidik yang memiliki kemampuan profesional yang dibutuhkan oleh lembaga pendidikan yang dapat mengefektifkan pembelajaran bagi peserta didik dalam meningkatkan hasil belajarnya. Tugas utama pendidik adalah mendidik, mengajar, membimbing,

---

<sup>78</sup> Nana Sudjana, *Cara Belajar Siswa Aktif dalam Proses Belajar Mengajar* (Bandung: Sinar Baru Algensindo, 2010), h. 11.

mengarahkan, melatih, menilai dan mengevaluasi peserta didik. Oleh karena itu dengan terselenggaranya manajemen tenaga pendidik secara optimal akan berpengaruh terhadap hasil belajar peserta didik.<sup>79</sup> Dari uraian di atas diduga terdapat pengaruh manajemen tenaga pendidik terhadap hasil belajar peserta didik di SMA Negeri se-Kecamatan Sinjai Barat.

2. Salah satu tugas pendidik untuk menunjang kegiatan pembelajaran adalah mengelola sumber belajar. Pengelolaan sumber belajar adalah kegiatan untuk mengelola, mengatur segala sesuatu yang dapat digunakan untuk membantu setiap orang belajar untuk menampilkan kompetensinya. Dimana sumber belajar adalah segala sesuatu yang dapat digunakan siswa untuk mempelajari bahan dan pengalaman belajar sesuai dengan tujuan yang ingin dicapai. Yang termasuk sumber belajar menurut Suhirman dapat digolongkan menjadi 6 yaitu pesan, guru, bahan, alat, teknik, lingkungan yang dapat dijadikan pembelajaran. Dengan adanya sumber belajar maka akan semakin menunjang atau meningkatkan hasil belajar siswa.<sup>80</sup> Dari uraian di atas diduga terdapat pengaruh pengelolaan sumber belajar terhadap hasil belajar peserta didik di SMA Negeri se-Kecamatan Sinjai Barat.
3. Manajemen tenaga pendidik dan sumber belajar merupakan salah satu faktor yang dapat mempengaruhi keberhasilan hasil belajar. Apabila manajemen

---

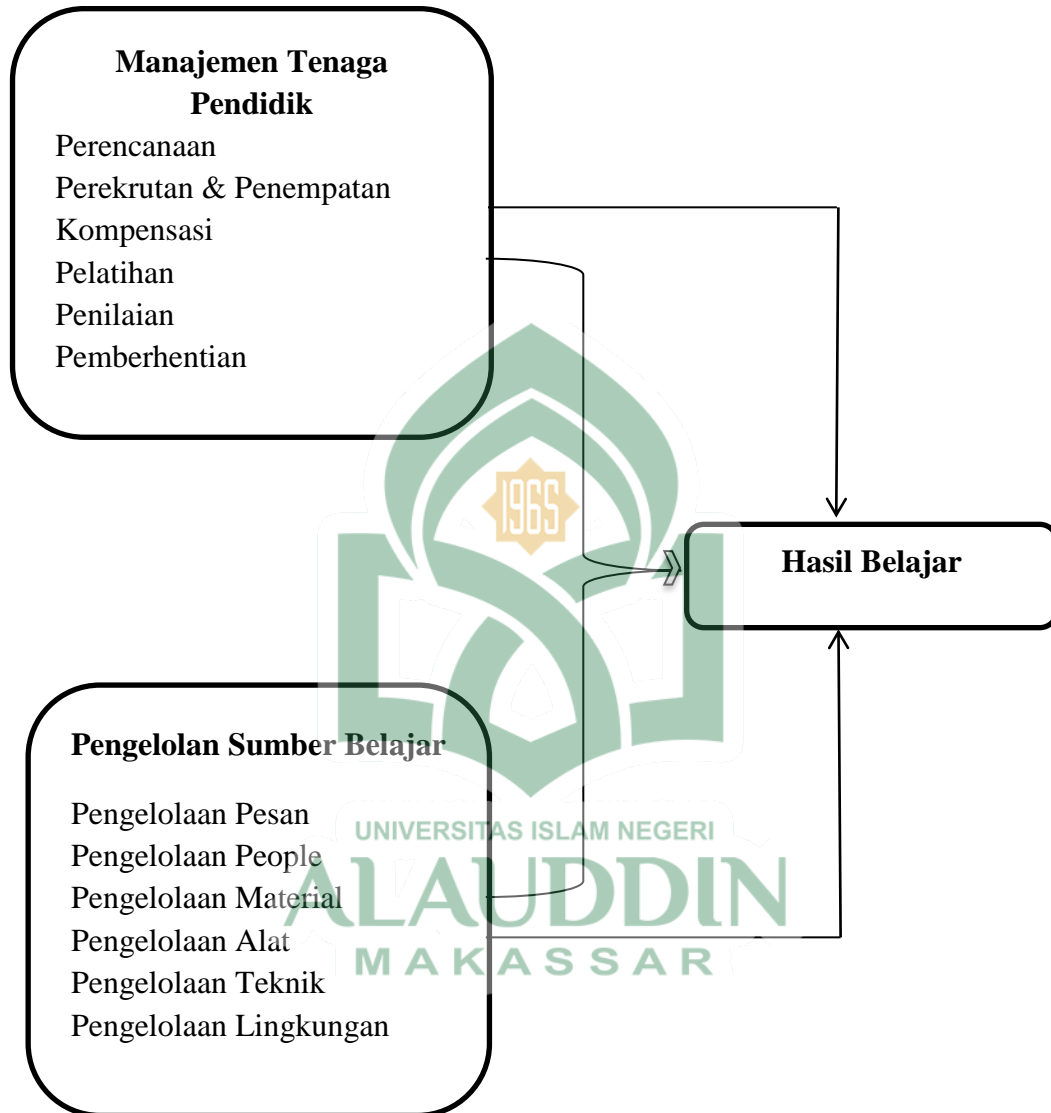
<sup>79</sup> Baego Ishak dan Suarga, *Dasar-Dasar Manajemen Pendidikan* (Makassar: Alauddin Press), h. 74.

<sup>80</sup> Ahmad Rohani dan Abu Ahmadi, *Pengelolaan Pengajaran*, h. 155.

pendidik diterapkan secara optimal maka akan melahirkan pendidik yang berkemampuan baik/profesional sehingga tujuan pembelajaran akan tercapai secara optimal. Selain itu, pengelolaan sumber belajar sangat penting untuk menunjang pembelajaran dimana dengan adanya sumber belajar siswa tidak akan merasa bosan dalam pembelajaran dengan pengelolaan sumber belajar secara efektif. Hasil belajar berkaitan dengan pencapaian dalam memperoleh kemampuan yang sesuai dengan tujuan yang direncanakan, dengan demikian tugas utama guru adalah merancang instrumen yang dapat mengumpulkan data tentang keberhasilan siswa dalam mencapai tujuan pembelajaran. Hal ini dilakukan agar dengan kriteria yang jelas dapat ditentukan apa yang harus dilakukan siswa dalam mencapai isi atau materi pembelajaran, tujuan pembelajaran merupakan hasil akhir yang diharapkan oleh guru setelah melaksanakan pembelajaran.<sup>81</sup> Dari uraian di atas diduga terdapat pengaruh manajemen tenaga pendidik dan pengelolaan sumber belajar terhadap hasil belajar peserta didik di SMA Negeri se-Kecamatan Sinjai Barat.

---

<sup>81</sup> Wina Sanjaya, *Perencanaan dan Desain Sistem Pembelajaran*, h. 13.



Gambar 2.1 Kerangka Pikir



## BAB III

### METODOLOGI PENELITIAN

#### ***A. Jenis dan Lokasi Penelitian***

##### **1. Jenis Penelitian**

Jenis penelitian ini menggunakan penelitian kuantitatif yaitu penelitian yang menekankan pada pengumpulan data dengan menggunakan analisis statistik sebagai dasar pemaparan data.<sup>82</sup> Penelitian ini dilakukan untuk menguji teori-teori tertentu dengan cara meneliti hubungan antarvariabel. Variable-variabel ini diukur biasanya dengan menggunakan instrument penelitian sehingga data yang terdiri dari angka-angka dapat dianalisis berdasarkan prosedur statistik.

Desain pengumpulan data dalam penelitian ini adalah menggunakan desain penelitian lapangan (*Survei*), yaitu penelitian yang dilakukan dengan mengumpulkan data dan informasi yang diperoleh langsung dari responden dan mengamati secara langsung.

##### **2. Lokasi Penelitian**

Lokasi penelitian merupakan tempat yang dipilih oleh peneliti untuk dilaksanakannya suatu penelitian . oleh karena itu penelitian ini dilaksanakan di SMA Negeri se-Kecamatan Sinjai Barat Kabupaten Sinjai yang terdiri atas 2 sekolah yaitu

---

<sup>82</sup> Sugiono, *Metode Penelitian Pendidikan: Pendekatan Kuantitatif, Kualitatif dan R & D*, h. 8.

SMA Negeri 14 Sinjai dan SMA Negeri 1 Sinjai. Sekolah tersebut dapat dipetakan sebagai berikut:

- a. SMA Negeri 1 Sinjai adalah sekolah yang berlokasi di Provinsi Sulawesi Selatan, Kabupaten Sinjai, Kecamatan Sinjai Barat, Jl. Kemakmuran No. A 305 Manipi.
- b. SMA Negeri 14 Sinjai adalah sekolah yang berlokasi di Provinsi Sulawesi Selatan, Kabupaten Sinjai, Kec. Sinjai Barat, Jl. Sultan Hasanuddin No. 1, Arabika.

### **B. Pendekatan Penelitian**

Pendekatan adalah suatu proses tindakan, cara pendekatan, suatu upaya dalam rangka kegiatan penelitian untuk menjalin hubungan dengan orang yang diteliti. Pendekatan penelitian adalah upaya yang dilakukan untuk melakukan kegiatan penelitian dalam rangka memahami gejala yang terjadi.<sup>83</sup>

#### 1. Pendekatan Metodologis

Pendekatan penelitian dilihat dari perspektif metodologi yang digunakan adalah pendekatan positivistik, yaitu memandang kenyataan (realitas) sebagai suatu fenomena yang dapat diklasifikasikan, cenderung bersifat tetap, konkrit, terukur, teramati dan hubungan sebab akibat<sup>84</sup> penggunaan pengukuran yang disertai analisis secara statistik mengimplikasikan bahwa dilihat dari sudut metodologi, penelitian ini

---

<sup>83</sup> Sugiono, *Metode Penelitian Pendidikan: Pendekatan Kuantitatif, Kualitatif dan R & D*, h. 13.

<sup>84</sup> Sitti Mania, *Metodologi Penelitian Pendidikan dan Sosiologi* (Cet. I; Makassar: Alauddin University Press, 2013) h. 45.

menggunakan pendekatan kuantitatif. Pendekatan kuantitatif yaitu metode penelitian yang menekankan pada pengumpulan data dengan menggunakan analisis statistik sebagai dasar pemaparan data.

## 2. Pendekatan Keilmuan

Terdapat berbagai perspektif hasil studi tentang disiplin ilmu tertentu yang dipandang memiliki keterkaitan dengan pendidikan karena setiap ilmu memiliki objek studi yang spesifik mengenai manusia, baik sebagai subjek pendidikan maupun objek pendidikan.<sup>85</sup> Dalam hal ini peneliti menggunakan beberapa pendekatan keilmuan yaitu:

- a. Pendekatan Manajemen adalah sebuah pendekatan yang bersifat sistematis, karena pengelolaannya yang teratur dalam melibatkan unsur-unsur yang terpadu. Pendekatan manajemen digunakan dalam penelitian ini untuk mempelajari gejala-gejala yang ada terkait dengan manajemen tenaga pendidik dan pengelolaan sumber belajar yang ada di SMA Negeri se-Kecamatan Sinjai Barat
- b. Pendekatan Padagogik, Pendekatan padagogik yaitu pendekatan yang menerangkan tentang gejala-gejala perbuatan mendidik atau dengan kata lain pedagogik adalah ilmu yang memberikan landasan, pedoman dan arah sasaran dalam usaha membentuk peserta didik menjadi manusia yang beradab yaitu manusia berketerampilan, berbudaya, dan berpengetahuan. Pendekatan ini

---

<sup>85</sup> Tatang Syarifuddin, *Landasan Pendidikan* (Cet. I; Jakarta: Direktorat Jendral Pendidikan Islam, 2009), h. 29.

digunakan untuk melihat gejala-gejala yang ada berkaitan dengan hasil belajar peserta didik.

### ***C. Populasi dan Sampel***

#### **1. Populasi Penelitian**

Sugiono mendefinisikan populasi sebagai wilayah generalisasi yang terdiri dari objek/subjek yang memiliki kualitas dan karakteristik tertentu yang ditentukan oleh peneliti untuk dipelajari dan kemudian ditarik kesimpulannya.<sup>86</sup> Populasi adalah sejumlah aspek atau subyek yang menjadi objek penelitian dan kemudian ditarik kesimpulannya. Populasinya adalah tenaga pendidik di SMA se-Kecamatan Sinjai Barat Kabupaten Sinjai.

**Tabel 3.1**  
**Populasi Penelitian**

<b>Nama Sekolah</b>	<b>Tenaga Pendidik</b>
SMAN 14 Sinjai	24
SMAN 1 Sinjai	27
<b>Jumlah</b>	<b>51</b>

#### **2. Sampel Penelitian**

Sampel adalah sebagian atau wakil dari populasi yang diteliti. Kemudian untuk menentukan mana yang harus diambil dalam populasi yang ada. Menurut Suharsimi Arikunto, jika subjek dari populasi kurang dari 100 lebih baik diambil

---

<sup>86</sup> Sugiono, *Metode Penelitian Pendidikan: (Pendekatan Kuantitatif, Kualitatif dan R & D)*, h. 177.

semua, tetapi jika subjek lebih dari jumlah tersebut, maka dapat diambil 10-15% atau 20-25% atau lebih.<sup>87</sup> Dalam hal ini penulis mengambil sampel sebanyak 51 tenaga pendidik dengan menggunakan sampel jenuh.

#### ***D. Metode Pengumpulan Data***

Metode pengumpulan data merupakan proses inti yang dilakukan oleh peneliti dalam suatu penelitian untuk memperoleh informasi yang diperlukan.<sup>88</sup> Metode pengumpulan data yang digunakan adalah angket/kuesioner dan dokumentasi. Metode pengumpulan data dijelaskan sebagai berikut:

##### **1. Angket (Kuesioner)**

Kuesioner (Kuesioner) adalah teknik pengumpulan data yang dilakukan dengan cara memberikan seperangkat pertanyaan atau pernyataan tertulis kepada responden untuk dijawab atau ditanggapi.<sup>89</sup> Kuesioner yang digunakan dalam penelitian ini adalah kuesioner yang berisi daftar pernyataan yang disusun berdasarkan variabel yaitu manajemen pendidik, pengelolaan sumber belajar dan hasil belajar.

##### **2. Dokumentasi**

Dokumentasi sebagai metode pengumpulan data dilakukan dengan mengumpulkan atau menganalisis dokumen, baik dokumen tertulis maupun elektronik yang berkaitan dengan manajemen pendidik, manajemen sumber belajar,

---

<sup>87</sup> Suharsimi Arianto, *Prosedur Penelitian Suatu Pendekatan praktis*, h. 122.

<sup>88</sup> Sugiyono, *Metode Penelitian Pendidikan: Pendekatan Kuantitatif, Kualitatif, R&D*, h. 209

<sup>89</sup> Sugiyono, *Metode Penelitian Pendidikan:(Pendekatan Kuantitatif, Kualitatif Dan R & D)*, h.199.

dan kualitas hasil belajar di SMA se-Kecamatan Sinjai Barat Kabupaten Sinjai. Dokumen yang dimaksud adalah tentang profil sekolah di SMA se-Kecamatan Sinjai Barat Kabupaten Sinjai, pengambilan foto proses melakukan penelitian di lapangan.

### ***E. Instrumen Penelitian***

Instrumen penelitian adalah media atau alat yang digunakan untuk membantu mengukur berbagai variabel yang akan diteliti.<sup>90</sup> Instrumen ini digunakan untuk memperoleh informasi tentang hal yang sedang dipelajari, yang disesuaikan dengan teknik pengumpulan data yang diperlukan.

Penyusunan instrumen merupakan pekerjaan penting dalam langkah penelitian. Instrumen harus relevan dengan masalah dan aspek yang akan dipelajari agar diperoleh data yang akurat. Instrumen yang digunakan dalam penelitian ini adalah sebagai berikut:

#### **1. Angket (Kuesioner)**

Kuesioner adalah daftar pertanyaan tentang variabel penelitian yang diberikan kepada responden, baik secara individu maupun kelompok, untuk memperoleh informasi tertentu. Dalam penelitian kuantitatif, angket digunakan sebagai instrumen kunci dalam pengumpulan data di lapangan terkait dengan manajemen pendidik, manajemen sumber belajar dan kualitas hasil belajar di SMA se-Kecamatan Sinjai Barat Kabupaten Sinjai.

---

<sup>90</sup> Muh Mustami, *Metodologi Penelitian Pendidikan*, h. 100.

**Tabel 3.2**  
**Kisi-kisi Instrumen**

<b>No</b>	<b>Variabel</b>	<b>Indikator</b>
1	Manajemen Tenaga Pendidik	1. Perencanaan 2. Perekrutan dan Penempatan 3. Kompensasi 4. Pelatihan 5. Penilaian 6. Pemberhentian
2	Pengelolaan Sumber Belajar	1. Pengelolaan Pesan 2. Pengelolaan People 3. Pengelolaan Material 4. Pengelolaan Alat 5. Pengelolaan Teknik 6. Pengelolaan Lingkungan
3	Hasil Belajar	Nilai Raport 1. Aspek Kognitif 2. Aspek Afektif 3. Aspek Psikomotorik

## 2. Format Dokumen

Dokumen yang digunakan dalam penelitian ini untuk mengumpulkan data berupa dokumen, seperti profil sekolah, data siswa dan dokumen terkait lainnya di SMA se-Kecamatan Sinjai Barat Kabupaten Sinjai

## F. Validasi dan Reliabilitas Instrumen

### 1. Validitas Instrumen

Validitas menunjukkan instrumen atau alat ukur yang digunakan untuk mengukur apa yang seharusnya diukur. Validitas dilakukan dengan dua cara, yaitu validitas internal/rasional (pendapat para ahli) dan validitas eksternal/empiris..<sup>91</sup>

Uji validitas dilakukan dengan pendapat para ahli (judgment expert). Pakar yang digunakan dalam pengujian validitas instrumen umumnya memiliki gelar doktor sesuai dengan ruang lingkup penelitian. Pendapat ahli digunakan setelah instrumen dikonstruksi tentang aspek-aspek yang akan diukur berdasarkan teori-teori tertentu. Para ahli (judgement expert) akan memberikan pendapatnya terhadap instrumen yang akan digunakan, apakah tanpa perbaikan atau dengan perbaikan tertentu, bahkan ahli akan memberikan pendapat bahwa instrumen tersebut harus dirombak total. Dalam proses validasi instrumen penelitian, para ahli (judgement expert) memberikan penilaian bahwa kata editorial instrumen penelitian diperbaiki, dan pertanyaan negatif dihilangkan. Selanjutnya validasi eksternal/empiris merupakan uji validitas yang dibandingkan dengan data yang ada di lapangan.

---

<sup>91</sup> Sugiyono, *Metode Penelitian Pendidikan: (Pendekatan Kuantitatif, Kualitatif Dan R & D)*, h. 175.



Rumus yang digunakan untuk menguji validitas instrumen adalah sebagai berikut:<sup>92</sup>

$$r_{xy} = \frac{N \sum XY - (\sum X) (\sum Y)}{\sqrt{[N \sum X^2 - (\sum X)^2][N \sum Y^2 - (\sum Y)^2]}}$$

Keterangan:

$r_{xy}$  = Angka indeks korelasi “r” *product moment*.

N = Jumlah responden uji coba.

$\sum X$  = Jumlah skor tiap-tiap item.

$\sum Y$  = Jumlah skor total.

$\sum XY$  = Jumlah hasil perkalian antara skor X dan skor Y.

$\sum X^2$  = Jumlah kuadrat skor X.

$\sum Y^2$  = Jumlah kuadrat skor Y.

Syarat minimal agar memenuhi syarat validitas instrumen yang diuji coba adalah jika  $r_{xy} \geq 0,30$ .<sup>93</sup> Dengan demikian, jika korelasi antara skor item dengan skor total sama besar atau lebih besar dari 0,30, item dalam instrumen dinyatakan valid.

---

<sup>92</sup> Juliansyah Noor, *Metodologi Penelitian: Skripsi, Tesis, Disertasi & Karya Ilmiah*, (Jakarta: Prenada Media, 2016), h. 169.

<sup>93</sup> Sugiyono, *Metode Penelitian Pendidikan: Pendekatan Kuantitatif, Kualitatif, dan R&D*, h. 133.

## 2. Reliabilitas Instrumen

Reliabilitas digunakan untuk mengukur tingkat konsistensi hasil pengukuran. Artinya data yang diperoleh dikatakan reliabel apabila hasil pengukuran yang diperoleh selalu sama walaupun dilakukan beberapa kali, dengan menggunakan alat ukur yang sama.<sup>94</sup> . Pengujian reliabilitas instrumen dalam penelitian ini dilakukan dengan menggunakan teknik *Alpha Cronbach*<sup>95</sup> dengan rumus berikut:

$$r_i = \left( \frac{k}{k-1} \right) \left\{ 1 - \frac{\sum s_i^2}{s_t^2} \right\}$$

Keterangan:

k = Mean Kuadrat antara subjek.

$\sum s_i^2$  = Mean Kuadrat Kesalahan.

$s_t^2$  = Varians total.<sup>96</sup>

Penentuan reliabilitas instrumen jika nilai  $r > 0,60$ .<sup>97</sup> Dengan demikian, reliabel atau tidaknya instrumen dapat diketahui dengan membandingkan  $r_i$  dengan  $r_{tabel}$  atau apabila  $r_i < 0,60$ . Pengujian reliabilitas instrumen dilakukan dengan menggunakan rumus Alpha Cronbach melalui bantuan program SPSS versi 21.

<sup>94</sup>Syofian Siregar, *Statistik Paramater untuk Penelitian Kuantitatif: Dilengkapi dengan Perhitungan Manual dan Aplikasi SPP Versi 17* (Cet. IV; Jakarta: Bumi Aksara, 2017)h. 87.

<sup>95</sup>Syofian Siregar, *Statistik Paramater untuk Penelitian Kuantitatif: Dilengkapi dengan Perhitungan Manual dan Aplikasi SPP Versi 17*. h. 102

<sup>96</sup>Sugiyono, *Statistika untuk Penelitian*, h. 35.

<sup>97</sup>Julianyah Noor, *Metodologi Penelitian: Skripsi, Tesis, Disertasi, & Karya Ilmiah*, h. 165.

### ***G. Teknik Analisis Data***

Data yang diperoleh dalam penelitian ini diolah dan dianalisis dengan menggunakan teknik kuantitatif. Teknik dan analisis data yang digunakan dalam penelitian ini adalah statistik deskriptif, yaitu statistik yang digunakan untuk menggambarkan atau menganalisis hasil penelitian tetapi tidak digunakan untuk membuat kesimpulan yang lebih luas (generalisasi/inferensi), begitu pula penelitian yang menggunakan sampel yang diambil. Dalam hal ini teknik korelasi dan regresi juga dapat berperang sebagai statistik deskriptif namun tidak digunakan dalam pengujian signifikansi.<sup>98</sup> Dengan demikian, penyajian dan pengujian hipotesis dalam penelitian ini dilakukan dengan menggunakan beberapa teknik, yaitu sebagai berikut:

#### ***1. Teknik Scoring***

Teknik *scoring* adalah penilaian terhadap pernyataan-pernyataan yang terdapat dalam instrumen angket. Dalam hal ini penulis menggunakan skala Likert, seperti terlihat pada tabel berikut ini:

---

<sup>98</sup> Sugiono, *Statistik untuk Penelitian* (Cet. XXIX; Bandung: Alfabeta, 2017) h. 21-23.

Tabel 3.3 Skala Likert<sup>99</sup>

No	Skala Likert	Skor		Kode
		Pernyataan Positif	Pernyataan Negatif	
1	Sangat Setuju	5	1	A
2	Setuju	4	2	B
3	Ragu-ragu	3	3	C
4	Tidak Setuju	2	4	D
5	Sangat Tidak Setuju	1	5	E

## 2. Tabel Distribusi Frekuensi

Distribusi frekuensi dari data penelitian yang dihasilkan dapat dilakukan dengan beberapa langkah, yaitu:

- a. Mencari nilai *range* dengan rumus:

$$R = H - L + 1$$

Keterangan:

$R$  = *Range* yang dicari

$H$  = *Highest score* (skor tertinggi)

$L$  = *Lowest score* (nilai terendah)

1 = Bilangan konstan.<sup>100</sup>

---

<sup>99</sup>S. Eko Putro Widoyoko, *Teknik Penyusunan Instrumen Penelitian*, (Cet. I; Yogyakarta: Pustaka Pelajar, 2012), h. 109.

b. Penentuan jumlah kelas dengan menggunakan rumus Sturges:

$$K = 1 + 3,3 \log N$$

Keterangan:

$K$  = Jumlah kelas yang dicari

$N$  = *Number of cases* (jumlah frekuensi/banyaknya individu).

c. Penentuan interval/panjang kelas dengan rumus:

$$P = \frac{R}{K}$$

Keterangan:

$P$  = Interval kelas yang dicari

$R$  = *Range*

$K$  = Jumlah kelas.

d. Mencari Persentase dengan rumus:

$$P = \frac{f}{N} \times 100\%$$

Keterangan :

$P$  = Angka persentase.

$f$  = Frekuensi yang sedang dicari persentasenya.

$N = \text{Number of cases (jumlah frekuensi/banyaknya individu).}^{101}$

e. Menghitung rata-rata (mean) dengan menggunakan rumus:

$$X = \frac{\sum f_i(x_i)}{\sum f_i}$$

Keterangan:

$X$  : Rata - rata Variabel

$f_i$  : Frekuensi untuk variabel

$x_i$  : Tanda kelas interval variabel.

f. Menghitung simpangan baku (standar deviasi) dengan menggunakan rumus:

$$S_d = \frac{\sqrt{\sum f_i(x_i - X)^2}}{n - 1}$$

Keterangan:

$S_d$  = Standar deviasi

$F_i$  = Frekuensi untuk variabel

$x_i$  = Tanda kelas interval variabel

$X$  = Rata-rata.

$n$  = Jumlah populasi.<sup>102</sup>

---

<sup>101</sup>Anas Sudijono, *Pengantar Statistik Pendidikan*, h. 43.

<sup>102</sup>Muhammad Arif Tiro, *Dasar-dasar Statistika*, (Cet. I; Makassar: Andhira Publisher, 2008), h. 5.

### 3. Membuat tabel kategori skor

Interpretasi data menggunakan tabel kategori dengan terlebih dahulu menentukan kriteria (benchmark) yang akan dijadikan pedoman dengan cara: Skor maksimal (ideal) dikurangi skor minimal yang diperoleh dibagi dengan jumlah kategori untuk mendapatkan interval skor.<sup>103</sup> Tolak ukur yang telah dibuat akan menentukan realitas manajemen tenaga pendidik, pengelolaan sumber belajar dan hasil belajar.

### 4. Pengujian Hipotesis

Pengujian hipotesis dalam penelitian ini dengan menggunakan statistik melalui analisis korelasi dan regresi dengan terlebih dahulu melakukan pengujian normalitas data, linearitas data. Proses pengujian tersebut dapat dijelaskan sebagai berikut:

#### a. Uji Normalitas Data

Uji normalitas data dimaksudkan agar data yang digunakan berdistribusi normal atau tidak. analisis uji *one-sample kolmogrov-Smirnov* dengan bantuan *software SPSS versi 21*. Dasar pengambilan keputusan dalam uji normalitas menggunakan analisis *one-sample Kolmogrov-Smirnov* adalah sebagai berikut:

- 1) Jika nilai signifikansi (Sig.)  $> 0,05$ , maka dapat dikatakan data pada penelitian berdistribusi normal.

---

<sup>103</sup>Suharsimi Arikunto, *Manajemen Penelitian*, (Cet. XI; Jakarta: Rineka Cipta, 2010), h. 355.

2) Jika nilai signifikansi (Sig.) < 0,05, maka dapat dikatakan data pada penelitian tidak berdistribusi normal.<sup>104</sup>

#### b. Uji Linearitas Data

Uji linieritas merupakan uji untuk mengetahui hubungan linier dari masing-masing variabel yang diteliti. Uji linieritas digunakan untuk mengetahui linieritas antara dua variabel yang dijelaskan secara teori sesuai atau tidak dengan hasil observasi yang ada.

Rumus uji linearitas adalah sebagai berikut:  $f_{hitung} = \frac{RJK (TC)}{RJK (G)}$

Uji linearitas diuji dengan taraf signifikan 0,05 dan derajat kebebasan pembilang n-1 serta derajat pembebasan penyebut n-1, jika diperoleh  $f_{hitung} < f_{tabel}$  berarti data linear.<sup>105</sup> Pengujian linearitas data dilakukan dengan menggunakan bantuan SPSS versi 21.

#### c. Uji Regresi

Uji regresi digunakan untuk mengetahui besarnya pengaruh variabel bebas terhadap variabel terikat.<sup>106</sup> Analisis ini digunakan dengan menggunakan teknik yaitu korelasi *produk moment* dan regresi ganda (regresi sederhana). Dalam hal ini teknik

---

<sup>104</sup>Edi Riadi, *Statistika Penelitian* (Yogyakarta: Andi, 2016), h. 92.

<sup>105</sup>Syofian Siregar, *Statistik Paramater untuk Penelitian Kuantitatif: Dilengkapi dengan Perhitungan Manual dan Aplikasi SPP Versi 17*, h. 182.

<sup>106</sup>Dwi Priyatno, *Mandiri Belajar Statistical Product and Service Solution*, h. 66.



korelasi dan regresi juga dapat berperang sebagai statistik deskriptif tapi tidak digunakan untuk uji signifikansi.<sup>107</sup>

### 1. Korelasi *Product Moment*

Analisis korelasi *product moment* dilakukan untuk mengetahui arah hubungan antara variabel independen dan variabel dependen (positif atau negatif) dan untuk memprediksi nilai variabel dependen jika nilai variabel independen meningkat atau menurun. Data yang digunakan adalah skala interval atau rasio.<sup>108</sup> Berikut rumus korelasi *product moment*:

$$r_{xy} = \frac{N \sum XY - (\sum X)(\sum Y)}{\sqrt{[N \sum X^2 - (\sum X)^2][N \sum Y^2 - (\sum Y)^2]}}$$

Keterangan:

$r_{xy}$  = Angka indeks korelasi "r" *product moment*.

N = *Number of cases*.

$\sum XY$  = Jumlah hasil perkalian antara skor X dan skor Y.

$\sum X$  = Jumlah seluruh skor X.

$\sum Y$  = Jumlah seluruh skor Y.<sup>109</sup>

<sup>107</sup> Sugiono, *Statistik untuk Penelitian* (Cet. XXIX; Bandung: Alfabeta, 2017) h. 21-23.

<sup>108</sup> Dwi Priyatno, *Mandiri Belajar Statistical Product and Service Solution: Untuk Analisis Data dan Uji Statistik* (Cet. III; Yogyakarta: Mediakom, 2009), h. 66.

<sup>109</sup> Anas Sudijono, *Pengantar Statistik Pendidikan*, h. 206.

## 2. Regresi Linear Sederhana

Regresi linier digunakan untuk mengetahui besarnya pengaruh variabel bebas terhadap variabel terikat. Rumus regresi linier sederhana adalah sebagai berikut:<sup>110</sup>

$$Y = a + bX$$

Keterangan:

Y = Variabel dependen (nilai yang diprediksikan).

X = Variabel independen

a = Konstanta (nilai Y' apabila X = 0)

b = Koefisien regresi (nilai peningkatan ataupun penurunan)

Nilai a dan b dapat dihitung dengan rumus sebagai berikut:<sup>111</sup>

$$a = \frac{(\sum y)(\sum x^2) - (\sum x)(\sum xy)}{n(\sum x^2) - (\sum x)^2}$$

$$b = \frac{n(\sum xy) - (\sum x)(\sum y)}{n(\sum x^2) - (\sum x)^2}$$

## 3. Korelasi Ganda

Uji korelasi berganda digunakan untuk mengetahui nilai yang menentukan kekuatan hubungan antara dua variabel atau lebih secara bersama-sama dengan

---

<sup>110</sup>Dwi Priyatno, *Mandiri Belajar Statistical Product and Service Solution*, h. 66.

<sup>111</sup>Dwi Priyatno, *Mandiri Belajar Statistical Product and Service Solution*, h. 67.

variabel lainnya. Rumus uji korelasi ganda adalah sebagai berikut:

$$R_{x_1x_2y} = \sqrt{\frac{r_{yx_1}^2 + r_{yx_2}^2 - 2r_{yx_1}r_{yx_2}r_{x_1x_2}}{1 - r_{x_1x_2}^2}}$$

Keterangan:

$R_{x_1x_2y}$  = Korelasi antara variabel  $X_1$  dengan  $X_2$  secara bersama-sama dengan variabel Y.

$r_{yx_1}$  = Korelasi *product moment* antara  $X_1$  dengan Y.

$r_{yx_2}$  = Korelasi *product moment* antara  $X_2$  dengan Y.

$r_{x_1x_2}$  = Korelasi *product moment* antara  $X_1$  dengan  $X_2$ .<sup>112</sup>

#### 4. Regresi Linear Berganda

Regresi linier berganda dilakukan untuk mengetahui besarnya pengaruh dua atau lebih variabel bebas secara simultan terhadap variabel terikat. Rumus regresi linier berganda adalah sebagai berikut:

$$Y = a + b_1X_1 + b_2X_2$$

Keterangan:

Y = Nilai yang diprediksikan.

X = Nilai variabel independen

---

<sup>112</sup>Sugiyono, *Metode Penelitian Pendidikan: Pendekatan Kuantitatif, Kualitatif, dan R&D*, h. 191.

$a$  = Konstanta (nilai  $Y'$  apabila  $X = 0$ )

$b$  = Koefisien regresi (nilai peningkatan ataupun penurunan)<sup>113</sup>

#### d. Uji Determinansi

Uji determinasi digunakan untuk mengetahui tingkat persentase kontribusi variabel independen terhadap variabel dependen dan memprediksi sisanya yang ditentukan oleh faktor lain dengan rumus:

$$KP = r^2 \times 100\%.$$

Keterangan:

KP = Besarnya koefisien penentu (determinan).

$r$  = Koefisien korelasi.<sup>114</sup>

Koefisien determinasi diperoleh melalui nilai kuadrat dari koefisien korelasi ( $r^2$ ) atau koefisien determinan karena variasi yang terjadi pada variabel dependen dapat dijelaskan melalui variasi yang terjadi pada variabel independen. Pengujian ini dilakukan dengan bantuan program SPSS versi 24.

#### e. Pedoman Interpretasi Koefisien Korelasi

Koefisien korelasi yang diperoleh, baik perhitungan korelasi *product moment* maupun perhitungan korelasi ganda kemudian diinterpretasikan ke dalam pedoman yang telah ditetapkan. Pedoman pemberian interpretasi koefisien korelasi dapat dilihat pada tabel berikut:

---

<sup>113</sup>Syofian Siregar, *Statistik Paramater untuk Penelitian Kuantitatif: Dilengkapi dengan Perhitungan Manual dan Aplikasi SPP Versi 17*, h. 405.

<sup>114</sup>Ridwan, *Pengantar Statistika Sosial*, (Cet. IV; Bandung: Alfabeta, 2014), h. 218.

Tabel 3.4

**Pedoman untuk Memberikan Interpretasi Koefisien Korelasi<sup>115</sup>**

Interval Koefisien	Tingkat Korelasi
0,00-0,199	Sangat Rendah
0,20-0,399	Rendah
0,40-0,599	Sedang
0,60-0,799	Kuat
0,80-1,000	Sangat Kuat

Interpretasi koefisien korelasi melalui pedoman tersebut merupakan langkah terakhir dalam penelitian ini karena data yang dianalisis merupakan data populasi sehingga tidak perlu lagi dilanjutkan dengan uji signifikansi. Hal tersebut sebagaimana yang dijelaskan oleh Sugiono bahwa tidak perlu diuji “signifikansi” (taraf kesalahan atau kepercayaan) dalam pembuktian hipotesis apabila penelitian yang dilakukan pada seluruh populasi.<sup>116</sup>

---

<sup>115</sup>Sugiyono, *Metode Penelitian Pendidikan: Pendekatan Kuantitatif, Kualitatif, dan R&D*, h. 184.

<sup>116</sup> Sugiono, *Statistika untuk Penelitian*, h. 231

## **BAB IV**

### **HASIL DAN PEMBAHASAN**

#### ***A. Hasil Penelitian***

Pada bab ini dibahas hasil penelitian secara rinci dengan pendekatan analisis statistik. Berikut ini hasil penelitian yang penulis dapatkan setelah melakukan penelitian. Penelitian ini menggunakan analisis deskriptif untuk menjawab rumusan masalah sekaligus menjawab hipotesis yang ada. Penelitian ini dilakukan untuk mengetahui pengaruh manajemen tenaga pendidik dan pengelolaan sumber belajar terhadap hasil belajar peserta didik di SMA Negeri se-Kecamatan Sinjai Barat.

Hasil penelitian didapatkan berdasarkan informasi dan penemuan data di lapangan yang diperoleh dari instrumen penelitian yang berkaitan dengan variabel manajemen tenaga pendidik (X1), pengelolaan sumber belajar (X2), dan hasil belajar (Y) SMP se-Kecamatan Sinjai Barat. Penelitian menggunakan pendekatan kuantitatif dan manajemen dimana pengukuran dilakukan dengan menggunakan angket yang berbentuk skala likert dan juga dokumen. Setelah data terkumpul, selanjutnya dianalisis menggunakan analisis deskriptif dengan pengujian hipotesis dengan bantuan Statistical Packages for Social Science (SPSS) versi 24, untuk mencari pengaruh manajemen tenaga pendidik dan pengelolaan sumber belajar terhadap hasil belajar di SMA Negeri se-Kecamatan Sinjai Barat.

Berikut ini hasil penelitian yang diperoleh oleh peneliti setelah melakukan penelitian,yaitu:

### **1. Realitas Manajemen Tenaga Pendidik di SMA Se-Kecamatan Sinjai Barat**

Manajemen tenaga pendidik dalam penelitian ini yakni mengacu pada perencanaan, perekrutan dan penempatan, kompensasi, pelatihan, penilaian, pemberhentian. Berdasarkan hasil penelitian yang dilakukan di SMA se-Kecamatan Sinjai Barat melalui instrumen penelitian dalam bentuk angket dari 51 responden maka diperoleh data sebagai hasil penelitian yang disajikan dalam bentuk tabel berikut ini.

**Tabel 4.1**  
**Statistik Deskriptif Manajemen Tenaga Pendidik**

Jumlah sampel	51
Skor Maksimum	70
Skor Minimum	42
Rata-rata	61,235
Standar Deviasi	7,731
Varians	59,784
Range	28

Berdasarkan tabel 4.1 di atas, diperoleh hasil penelitian bahwa skor maksimum untuk manajemen tenaga pendidik adalah 70 dan skor minimum yaitu 42 dengan nilai rata-rarta 61,235 dan standar deviasi 7,731dengan jumlah sampel 51 responden. Pada tabel 4.1 juga diperoleh nilai varians sebesar 59,784 dan range

sebesar 28. Selanjutnya, analisis kategorisasi manajemen tenaga pendidik yang disajikan dalam bentuk tabel berikut ini:

**Tabel 4.2**  
**Kategorisasi Manajemen Tenaga Pendidik**

No	Kategori	Interval	Frekuensi	Presentase (%)
1	Rendah	$X < 57$	18	35,294
2	Sedang	$57 \leq X < 65$	15	29,412
3	Tinggi	$X \geq 72$	18	35,294
<b>Jumlah</b>			<b>51</b>	<b>100%</b>

*Sumber Data: Analisis Angket Manajemen Tenaga Pendidik*

Data pada tabel 4.2 menunjukkan bahwa hasil penelitian diperoleh 18 responden yang menilai rendah dengan presentase 35,294%, 15 responden yang menilai sedang dengan presentase 29,412% dan 18 responden menilai tinggi dengan presentase 35,294%. Berdasarkan nilai rata-rata (lihat tabel 4.1) diperoleh bahwa manajemen tenaga pendidik di SMA Negeri se-Kecamatan Sinjai Barat sebesar 61,325 berada pada kategori sedang.

## 2. Realitas Pengelolaan Sumber Belajar di SMA Se-Kecamatan Sinjai Barat

Pengelolaan sumber belajar dalam penelitian ini yakni mengacu pada pengelolaan pesan, pengelolaan *people*, pengelolaan material, pengelolaan alat, pengelolaan teknik, pengelolaan lingkungan. Berdasarkan hasil penelitian yang dilakukan di SMA se-Kecamatan Sinjai Barat melalui instrumen penelitian dalam bentuk angket dari 51 responden maka diperoleh data sebagai hasil penelitian yang disajikan dalam bentuk tabel berikut ini.



**Tabel 4.3**  
**Statistik Deskriptif Pengelolaan Sumber Belajar**

Jumlah sampel	51
Skor Maksimum	55
Skor Minimum	38
Rata-rata	50,098
Standar Deviasi	3,488
Varians	12,170
Range	17

Berdasarkan tabel 4.3 di atas, diperoleh hasil penelitian bahwa skor maksimum untuk pengelolaan sumber belajar adalah 55 dan skor minimum yaitu 38 dengan nilai rata-rata 50,098 dan standar deviasi 3,488 dengan jumlah sampel 51 responden. Pada tabel 4.3 juga diperoleh nilai varians sebesar 12,170 dan range sebesar 17. Selanjutnya, analisis kategorisasi pengelolaan sumber belajar yang disajikan dalam bentuk tabel berikut ini:

**Tabel 4.4**  
**Kategorisasi Pengelolaan Sumber Belajar**

No	Kategori	Interval	Frekuensi	Presentase (%)
1	Rendah	$X < 48$	10	20
2	Sedang	$48 \leq X \leq 51$	17	33
3	Tinggi	$X \geq 55$	24	47
<b>Jumlah</b>			<b>51</b>	<b>100%</b>

*Sumber Data: Analisis Angket Pengelolaan Sumber Belajar*

Data pada tabel 4.4 menunjukkan bahwa hasil penelitian diperoleh 10 responden yang menilai rendah dengan presentase 20%, 17 responden yang menilai sedang dengan presentase 33% dan 24 responden menilai tinggi dengan presentase 47%. Berdasarkan nilai rata-rata (lihat tabel 4.3) diperoleh bahwa pengelolaan

sumber belajar di SMA Negeri se-Kecamatan Sinjai Barat sebesar 50,098 berada pada kategori sedang.

### 3. Realitas Hasil Belajar di SMA Se-Kecamatan Sinjai Barat

Hasil belajar dalam penelitian ini yakni mengacu pada nilai raport peserta didik. Berdasarkan hasil penelitian yang dilakukan di SMA se-Kecamatan Sinjai Barat melalui instrumen penelitian dalam bentuk angket dari 51 responden maka diperoleh data sebagai hasil penelitian yang disajikan dalam bentuk tabel berikut ini.

**Tabel 4.5**  
**Statistik Deskriptif Hasil Belajar**

Jumlah sampel	51
Skor Maksimum	81
Skor Minimum	70
Rata-rata	72,294
Standar Deviasi	2,500
Varians	6,363
Range	11

Berdasarkan tabel 4.5 di atas, diperoleh hasil penelitian bahwa skor maksimum untuk hasil belajar adalah 81 dan skor minimum yaitu 70 dengan nilai rata-rata 72,294 dan standar deviasi 2,500 dengan jumlah sampel 51 responden. Pada tabel 4.4 juga diperoleh nilai varians sebesar 6,363 dan range sebesar 11. Selanjutnya, analisis kategorisasi Hasil belajar yang disajikan dalam bentuk tabel berikut ini:

**Tabel 4.6**  
**Kategorisasi Hasil Belajar**

No	Kategori	Interval	Frekuensi	Presentase (%)
1	Rendah	$X < 71$	25	49
2	Sedang	$71 \leq X < 76$	11	22
3	Tinggi	$X \geq 76$	15	29
<b>Jumlah</b>			<b>51</b>	<b>100%</b>

*Sumber Data: Analisis Angket Hasil Belajar*

Data pada tabel 4.6 menunjukkan bahwa hasil penelitian diperoleh 25 responden yang menilai rendah dengan presentase 49%, 11 responden yang menilai sedang dengan presentase 22% dan 15 responden menilai tinggi dengan presentase 29%. Berdasarkan nilai rata-rata (lihat tabel 4.5) diperoleh bahwa pengelolaan sumber belajar di SMA Negeri se-Kecamatan Sinjai Barat sebesar 72,294 berada pada kategori sedang.

#### **4. Pagaruh Manajemen Tenaga Pendidik (X1) terhadap Hasil Belajar (Y)**

##### **SMA se-Kecamatan Sinjai Barat**

Berikut ini akan disajikan mengenai hasil jawaban dari rumusan masalah mengenai pengaruh manajemen tenaga pendidik terhadap hasil belajar peserta didik di SMA Negeri se-Kecamatan Sinjai Barat dengan menguji hipotesis statistik dengan rumus korelasi product moment dan regresi linear sederhana menggunakan bantuan SPSS versi 24 for windows. Dengan terlebih dahulu melakukan uji prasyarat. Selanjutnya untuk memberikan penafsiran terhadap analisis antara variabel, maka ditentukan dengan tabel berikut ini.

**Tabel 4.7**  
**Pedoman Interpretasi Koefisien Korelasi**

Interval Koefisien	Tingkat Korelasi
0,00 – 0,199	Sangat Rendah
0,20 – 0,399	Rendah
0,40 – 0,599	Sedang
0,60 – 0,799	Kuat
0,80 – 1,000	Sangat Kuat

Sebelum melakukan uji regresi terlebih dahulu dilakukan uji prasyarat diantaranya sebagai berikut:

a. Uji Normalitas

Uji normalitas dilakukan untuk menguji apakah dalam model regresi, variabel residual memiliki distribusi normal atau tidak. Uji normalitas bertujuan untuk mengetahui apakah variabel manajemen tenaga pendidik ( $X_1$ ) dan hasil belajar ( $Y$ ) berdistribusi normal atau tidak. Data berdistribusi normal apabila  $\text{sig} > \alpha = 0,05$  dan begitupun sebaliknya data dikatakan tidak berdistribusi normal apabila  $\text{sig} < \alpha = 0,05$ . Pengujian normalitas data dilakukan dengan menggunakan bantuan aplikasi SPSS versi 24 for windows. Berdasarkan analisis uji prasyarat yang diperoleh, maka kesimpulan hasil uji normalitas dapat dilihat pada tabel berikut ini:

**Tabel 4.8**  
**Hasil Uji Normalitas Kolmogorof Smirnov ( $X_1$ - $Y$ )**

Variabel	K-Smirnov	Keterangan
$X_1 - Y$	0,200	Normal

Berdasarkan tabel 4.7 hasil uji normalitas manajemen tenaga pendidik terhadap hasil belajar diketahui nilai Kolmogroff Smirnov signifikansi sebesar 0,200 dengan menggunakan taraf signifikansi 0,05. Nilai signifikansi yang dipeoleh lebih besar dari  $\alpha$  ( $0,200 > 0,05$ ). Sehingga dapat disimpulkan bahwa data manajemen tenaga pendidik dan hasil belajar berdistribusi normal.

#### b. Uji Linearitas

Uji prasyarat yang kedua adalah uji linearitas. Uji linearitas digunakan untuk mengetahui hubungan yang terbentuk antara variabel independen dan variabel dependen secara parsial dan linear. Uji linearitas bertujuan untuk mengetahui apakah data sesuai dengan garis linear atau tidak. Uji linearitas digunakan untuk mengetahui hubungan manajemen tenaga pendidik (X1) terhadap hasil belajar (Y) linear atau tidak. Kriteria pengujian linearitas dengan olahan SPSS versi 24 for windows, yaitu jika nilai sig deviation from linearity  $> \alpha$  maka terdapat hubungan yang linear dan jika nilai sig deviation from linearity  $< \alpha$  maka tidak terdapat hubungan yang linear. Hasil uji linearitas untuk manajemen tenaga pendidik dan hasil belajar disajikan dalam bentuk tabel sebagai berikut.

**Tabel 4.9**  
**Hasil Uji Linearitas (X1-Y)**

Variabel	F	Sig.	Keterangan
X1-Y	1,905	0,156	Linear

Berdasarkan tabel 4.8 hasil analisis SPSS versi 24 for windows diperoleh uji linearitas persamaan garis regresi dari baris deviation from linearity, yaitu  $F_{hitung} = 1,905$  dengan nilai signifikansi 0,156 dan menggunakan taraf 0,05. Nilai signifikansi yang diperoleh tersebut lebih besar dari  $\alpha$  ( $0,156 > 0,05$ ). Sehingga dapat disimpulkan bahwa terdapat hubungan yang linear antara manajemen tenaga pendidik terhadap hasil belajar peserta didik di SMA Negeri se-Kecamatan Sinjai Barat.

c. Korelasi product moment`

Korelasi antara manajemen tenaga pendidik (X1) terhadap hasil belajar (Y) SMA Negeri se-Kecamatan Sinjai Barat dilakukan dengan menggunakan analisis statistik inferensial untuk menguji hipotesis statistik. Tujuan menguji hipotesis statistik untuk mengetahui apakah terdapat korelasi atau tidak. Hasil pengujian tersebut dapat dilihat pada tabel berikut ini:

**Tabel 4.10**  
**Korelasi antara Manajemen Tenaga Pendiidk dengan Hasil Belajar**

		X	Y
<b>X</b>	Person Correlation	1	0,297
	Sig.		0,04
	N	51	51
<b>Y</b>	Person Correlation	0,297	1
	Sig.	0,04	
	N	51	51

Dari output SPSS di atas, dapat dilihat bahwa nilai signifikan sebesar 0,002 Hal ini menunjukkan bahwa  $0,04 < \alpha = 0,05$  maka bisa dinyatakan bahwa antara manajemen tenaga pendidik dengan hasil belajar. Jika dilihat dari pearson correlation

terdapat nilai sebesar 0,297. Angka 0,297 berada pada interval 0,20-0,399 (lihat tabel 4.9) dengan tingkat korelasi rendah.

#### d. Regresi Linear Sederhana

Regresi linear sederhana digunakan untuk menguji apakah terdapat pengaruh atau tidak antara variabel bebas terhadap variabel terikat. Adapun hasil uji regresi linear sederhana antara manajemen tenaga pendidik (X1) terhadap hasil belajar (Y) SMA Negeri se-Kecamatan Sinjai Barat sebagai berikut:

**Tabel 4.11**  
**Uji Regresi Linear Sederhana (X1-Y)**

Variabel	Unstandardized Coefficients	T	Sig
Constant	77,854		
X2	0,391	3,035	0,04
<b>a. . Dependent Variable: Y</b>			

Dari output SPSS di atas, pada tabel coefficients, pada kolom constant sebesar 77,854 dan pada X2 sebesar 0,391 sehingga persamaan regresinya yaitu:  $Y = a + bX$  atau  $Y = 77,854 + 0,391X$ . Dari hasil analisis didapatkan taraf nyata ( $\alpha$ ) dan nilai tabel sebesar  $\alpha = 5\% = 0,05$  dan derajat kebebasan ( $df$ ) =  $n-1 = 51-1 = 50$ . Kemudian diperoleh nilai signifikansi 0,04 lebih kecil dari  $\alpha$  0,05 maka terdapat pengaruh yang signifikan antara manajemen tenaga pendidik terhadap hasil belajar.

### **5. Pengelolaan Sumber Belajar (X2) terhadap Hasil Belajar (Y) SMA se-Kecamatan Sinjai Barat**

Berikut ini akan disajikan mengenai hasil jawaban dari rumusan masalah mengenai pengaruh manajemen tenaga pendidik terhadap hasil belajar peserta didik

di SMA Negeri se-Kecamatan Sinjai Barat dengan menguji hipotesis statistik dengan rumus korelasi product moment dan regresi linear sederhana menggunakan bantuan SPSS versi 24 for windows. Dengan terlebih dahulu melakukan uji prasyarat. Selanjutnya untuk memberikan penafsiran terhadap analisis antara variabel, maka ditentukan dengan tabel berikut ini.

**Tabel 4.12**  
**Pedoman Interpretasi Koefisien Korelasi**

Interval Koefisien	Tingkat Korelasi
0,00 – 0,199	Sangat Rendah
0,20 – 0,399	Rendah
0,40 – 0,599	Sedang
0,60 – 0,799	Kuat
0,80 – 1,000	Sangat Kuat

Sebelum melakukan uji regresi terlebih dahulu dilakukan uji prasyarat diantaranya sebagai berikut:

a. Uji Normalitas

Uji normalitas dilakukan untuk menguji apakah dalam model regresi, variabel residual memiliki distribusi normal atau tidak. Uji normalitas bertujuan untuk mengetahui apakah variabel pengelolaan sumber belajar (X2) dan hasil belajar (Y) berdistribusi normal atau tidak. Data berdistribusi normal apabila  $\text{sig} > \alpha = 0,05$  dan begitupun sebaliknya data dikatakan tidak berdistribusi normal apabila  $\text{sig} < \alpha = 0,05$ . Pengujian normalitas data dilakukan dengan menggunakan bantuan aplikasi SPSS versi 24 for windows. Berdasarkan analisis uji prasyarat yang diperoleh, maka kesimpulan hasil uji normalitas dapat dilihat pada tabel berikut ini:



**Tabel 4.13**  
**Hasil Uji Normalitas Kolmogrof Smirnov (X<sub>2</sub>-Y)**

Variabel	K-Smirnov	Keterangan
X <sub>2</sub> – Y	0,100	Normal

Berdasarkan tabel 4.12 hasil uji normalitas pengelolaan sumber belajar terhadap hasil belajar diketahui nilai Kolmogrof Smirnov signifikansi sebesar 0,100 dengan menggunakan taraf signifikansi 0,05. Nilai signifikansi yang diperoleh lebih besar dari  $\alpha$  ( $0,100 > 0,05$ ). Sehingga dapat disimpulkan bahwa data pengelolaan sumber belajar dan hasil belajar berdistribusi normal.

b. Uji Linearitas

Uji prasyarat yang kedua adalah uji linearitas. Uji linearitas digunakan untuk mengetahui hubungan yang terbentuk antara variabel independen dan variabel dependen secara parsial dan linear. Uji linearitas bertujuan untuk mengetahui apakah data sesuai dengan garis linear atau tidak. Uji linearitas digunakan untuk mengetahui hubungan pengelolaan sumber belajar (X<sub>2</sub>) terhadap hasil belajar (Y) linear atau tidak. Kriteria pengujian linearitas dengan olahan SPSS versi 24 for windows, yaitu jika nilai sig deviation from linearity  $> \alpha$  maka terdapat hubungan yang linear dan jika nilai sig deviation from linearity  $< \alpha$  maka tidak terdapat hubungan yang linear. Hasil uji linearitas untuk manajemen tenaga pendidik dan hasil belajar disajikan dalam bentuk tabel sebagai berikut.?’

**Tabel 4.14**  
**Hasil Uji Linearitas (X2-Y)**

Variabel	F	Sig.	Keterangan
X2-Y	1,168	0,341	Linear

Berdasarkan tabel 4.8 hasil analisis SPSS versi 24 for windows diperoleh uji linearitas persamaan garis regresi dari baris deviation from linearity, yaitu  $F_{hitung} = 1,168$  dengan nilai signifikansi 0,341 dan menggunakan taraf 0,05. Nilai signifikansi yang diperoleh tersebut lebih besar dari  $\alpha$  ( $0,341 > 0,05$ ). Sehingga dapat disimpulkan bahwa terdapat hubungan yang linear antara manajemen tenaga pendidik terhadap hasil belajar peserta didik di SMA Negeri se-Kecamatan Sinjai Barat.

c. Korelasi product moment`

Korelasi antara pengelolaan sumber belajar (X2) terhadap hasil belajar (Y) SMA Negeri se-Kecamatan Sinjai Barat dilakukan dengan menggunakan analisis statistik inferensial untuk menguji hipotesis statistik. Tujuan menguji hipotesis statistik untuk mengetahui apakah terdapat korelasi atau tidak. Hasil pengujian tersebut dapat dilihat pada tabel berikut ini:

**Tabel 4.15**  
**Korelasi Pengelolaan Sumber Belajar dengan Hasil Belajar**

		X	Y
X2	Person Correlation	1	0,479
	Sig.		0,001
	N	51	51
Y	Person Correlation	0,479	1
	Sig.	0,001	
		51	51

Dari output SPSS di atas, dapat dilihat bahwa nilai signifikan sebesar 0,001. Hal ini menunjukkan bahwa  $0,001 < \alpha = 0,05$  maka bisa dinyatakan bahwa antara manajemen tenaga pendidik dengan hasil belajar. Jika dilihat dari pearson correlation terdapat nilai sebesar 0,479. Angka 0,479 berada pada interval 0,40-0,599 (lihat tabel 4.9) dengan tingkat korelasi sedang.

#### d. Regresi Linear Sederhana

Regresi linear sederhana digunakan untuk menguji apakah terdapat pengaruh atau tidak antara variabel bebas terhadap variabel terikat. Adapun hasil uji regresi linear sederhana antara pengelolaan sumber belajar (X1) terhadap hasil belajar (Y) SMA Negeri se-Kecamatan Sinjai Barat sebagai berikut:

**Tabel 4.16**  
**Uji Regresi Linear Sederhana (X2-Y)**

Variabel	Unstandardized Coefficients	T	Sig
Constant	68,600		
X2	0,733	3,714	0,001
<b>a. . Dependent Variabel: Y</b>			

Dari output SPSS di atas, pada tabel coefficients pada kolom constant sebesar 68,600 dan pada pengelolaan sumber belajar sebesar 0,733 sehingga persamaan regresinya yaitu:  $Y = a + bX$  atau  $Y = 68,600 + 0,733X$ . Dari hasil analisis didapatkan taraf nyata ( $\alpha$ ) dan nilai tabel sebesar  $\alpha = 5\% = 0,05$  dan derajat kebebasan ( $df$ ) =  $n-1 = 51-1 = 50$ . Kemudian diperoleh nilai signifikansi 0,001 lebih kecil dari  $\alpha$

0,05 maka terdapat pengaruh yang signifikan antara manajemen tenaga pendidik terhadap hasil belajar.

## 6. Pengaruh Manajemen Tenaga Pendidik dan Pengelolaan Sumber Belajar terhadap Hasil Belajar Peserta Didik di SMA Negeri se-Kecamatan Sinjai Barat

Pengujian hipotesis secara simultan dilakukan dalam menguji hipotesis tentang pengaruh X1 (manajemen tenaga pendidik), X2 (pengelolaan sumber belajar) terhadap Y (Hasil Belajar). Pengujian secara simultan ini dilakukan melalui uji korelasi ganda dan uji regresi linear berganda. Berikut hasil pengolahan data dengan bantuan program SPSS versi 24.

### a. Korelasi Ganda

Uji korelasi ganda digunakan untuk mengetahui nilai yang menentukan kuatnya hubungan dua variabel atau lebih secara bersama-sama dengan variabel lain. Berikut ini uji korelasi ganda antara X1 (manajemen tenaga pendidik), X2 (pengelolaan sumber belajar) terhadap Y (hasil belajar) dijabarkan dalam bentuk tabel di bawah ini.

**Tabel 4.17**  
**Model Summary**

Model	R	R Square	Adjusted R Square	Std. Error of The Estimate	Change Statistics				
					R Square Change	F Change	df 1	df 2	Sig. F Change
1	.332	.310	.307	2.428	.310	8.972	2	48	0,002
a. Predictors: (Constant), X1, X2,									

Dari hasil output SPSS dapat dilihat bahwa signifikansi F change 0,002 lebih kecil dari  $\alpha$  0,05 maka variabel manajemen tenaga pendidik (X1), pengelolaan sumber belajar (X2) memiliki korelasi atau hubungan terhadap hasil belajar (Y).

#### b. Regresi Linear Berganda

Regresi linear berganda dilakukan demi mengetahui tingkat pengaruh dua variabel independen atau lebih secara simultan terhadap variabel dependen. Berikut ini uji regresi berganda antara manajemen tenaga pendidik (X1), pengelolaan sumber (X2) belajar terhadap kinerja guru (Y) dijabarkan dalam bentuk tabel di bawah ini.

**Tabel 4.18**  
**Model Summary**

Model	R	R Square	Adjusted R Square	Std. Error Of The Estimate
1	.332	.310	.307	2.428

**a. Predictors: (Contants), X1, X2**

Berdasarkan tabel di atas dapat diketahui nilai R Square sebesar 0,310. Hal ini mengandung bahwa pengaruh X1, X2 dan X3 secara simultan terhadap Y sebesar 31% dan berada pada interval (0,20-0,399) dengan kategori sedang

### **B. Pembahasan**

#### **1. Realitas Manajemen Tenaga Pendidik di SMA Negeri se-Kecamatan**

##### **Sinjai Barat**

Manajemen tenaga pendidik merupakan suatu hal yang penting dalam mencapai keberhasilan tujuan pembelajaran. Menurut Baego Ishak dan Suarga

manajemen tenaga pendidik merupakan kegiatan yang harus dilakukan mulai dari pendidik memasuki organisasi pendidik sampai akhirnya berhenti melalui proses perencanaan sumber daya manusia, rekrutmen, kompensasi, penghargaan, pendidik dan pelatihan/pengembangan dan pemutusan hubungan kerja.

Terkait dari hasil analisis deskriptif menunjukkan bahwa rata-rata dari 51 responden terkait manajemen tenaga pendidik sebesar 61,325. Berdasarkan konversi nilai yang telah dilakukan, mean score atau rata-rata tanggapan dari responden berada pada interval  $57 \leq 65$  dengan jumlah frekuensi sebanyak 15 responden dan presentase sebesar 29,412% yang mengindikasikan bahwa manajemen tenaga pendidik termasuk pada kategori sedang.

Berdasarkan hasil angket menunjukkan bahwa manajemen tenaga pendidik di SMA Negeri se-Kecamatan Sinjai Barat berada pada katagori sedang. Hal ini dapat dilihat dari 14 jumlah pernyataan angket manajemen tenaga pendidik yakni perencanaan SDM, rekrutmen, seleksi, penempatan, kompensasi, pendidik dan pelatihan/pengembangan serta pemberhentian.<sup>117</sup> Berdasarkan hasil penelitian yang telah dilakukan oleh Netti Natarida Marpaung yang berjudul “Pengaruh Manajemen Tenaga Pendidik terhadap Prestasi Belajar Peserta Didik di SD Harapan Indonesia Kota Bekasi” yang menyatakan bahwa manajemen guru/ tenaga pendidik berpengaruh terhadap prestasi belajar murid.<sup>118</sup> Rusni Eka Putra menyatakan dengan

---

<sup>117</sup> Suarga. 2019. Tugas dan Fungsi Manajemen Pendidik dan Tenaga Kependidikan, *Jurnal Idaarah*, Vol. 3, nomor 1, 9. H. 172

<sup>118</sup> Netti Natarida Marpung, Pengaruh Manajemene Tenaga Pendidik terhadap Prestasi Belajar Peserta Didik di SD Harapan Kota Bekasi, Vol 6, No. 1, (2021), h. 12.

diterapkannya manajemen pendidik tersebut maka akan melahirkan pendidik yang profesional. Pendidik sebagai tenaga kerja harus mampu yang meliputi penguasaan materi, penguasaan profesional pendidik, kepribadian dalam melaksanakan tugasnya serta mengajar sesuai kualifikasi akademik yang akan diajarkannya<sup>119</sup> Berdasarkan hal tersebut hasil penelitian yang dilakukan di SMA Negeri se-Kecamatan Sinjai Barat, proses manajemen tenaga pendidik tersebut telah dilakukan sehingga tenaga pendidik di SMA Negeri se-Kecamatan Sinjai Barat mampu menjadi tenaga yang kreatif dan profesional dalam menjalankan tugasnya.

Adapun hal yang harus dilakukan oleh lembaga di SMA Negeri se-Kecamatan Sinjai Barat yaitu dengan memperhatikan standar pendidik yang merupakan kriteria dalam menganalisis jabatan serta memiliki kemampuan yang profesional sesuai yang diatur dalam Permendiknas Nomor 16 Tahun 2007 tentang standar kualifikasi akademik dan kompetensi guru dalam hal ini mencakup, perencanaan, perekrutan, penempatan pemberian kompensasi, penghargaan, pendidikan dan pelatihan. Hal tersebut telah dilakukan oleh SMA Negeri se-Kecamatan Sinjai Barat yaitu melakukan proses manajemen tenaga pendidik mulai dari perencanaan hingga pada pemberhentian.

Hasil penelitian manajemen tenaga pendidik di SMA Negeri se-Kecamatan Sinjai Barat masih kurang dalam hal penempatan, karena penempatan yang dilakukan belum sesuai dengan bidang keahlian tenaga pendidik. Hal tersebut dapat

---

<sup>119</sup>Rusni Eka Putra, Manajemen Tenaga Pendidik SDIT Mutiara Cendekia Lubuklinggau, *Journal Of Administration and Education Management*, Vol. 1, No. 1 (2018), h. 41.

menyebabkan tenaga pendidik kurang menguasai materi pembelajaran. Oleh karena itu berdasarkan hasil penelitian di SMA Negeri se-Kecamatan Sinjai Barat berada pada kategori sedang dengan persentase 27,451%.

## **2. Realitas Sumber Belajar di SMA Negeri se-Kecamatan Sinjai Barat**

Pengelolaan sumber belajar adalah suatu proses kegiatan yang direncanakan, diorganisir, diarahkan dan dikendalikan untuk semua sarana pendidikan. Berbagai jenis sumber belajar memerlukan pengelolaan dan pengorganisasian sumber belajar. Adapun indikator sumber belajar ada 6 yaitu pengelolaan pesan, pengelolaan guru, pengelolaan bahan, pengelolaan alat, pengelolaan teknik, pengelolaan lingkungan.

Terkait dari hasil analisis deskriptif menunjukkan bahwa rata-rata dari 51 responden terkait pengelolaan sumber belajar sebesar 50,098. Berdasarkan konversi nilai yang telah dilakukan, mean score atau rata-rata tanggapan dari responden berada pada interval  $48 \leq 51$  dengan jumlah frekuensi sebanyak 17 responden dan presentase sebesar 33% yang mengindikasikan bahwa pengelolaan sumber belajar termasuk pada kategori sedang.

Berdasarkan hasil angket menunjukkan bahwa pengelolaan sumber belajar di SMA Negeri se-Kecamatan Sinjai Barat berada pada kategori sedang. Hal ini dapat dilihat dari 14 pernyataan angket pengelolaan sumber belajar yakni pengelolaan pesan, pengelolaan guru, pengelolaan bahan, pengelolaan alat, pengelolaan teknik, pengelolaan lingkungan. Berdasarkan hasil penelitian yang telah dilakukan oleh Sri Khanifah, Krispinus Kedati Pukan, Sri Sukaesih yang berjudul “Pemanfaatan



Lingkungan Sekolah Sebagai Sumber Belajar Untuk Meningkatkan hasil belajar siswa”. yang menyatakan bahwa sumber belajar berpengaruh terhadap prestasi belajar murid. Kemudian berdasarkan teori yang dikemukakan oleh Ahmadi Rohani dan Abu Ahmadi menyatakan bahwa sumber belajar ada 6 yaitu pengelolaan pesan, pengelolaan guru, pengelolaan bahan, pengelolaan alat, pengelolaan teknik, pengelolaan lingkungan. Berdasarkan teori tersebut hasil penelitian yang dilakukan di SMA Negeri se-Kecamatan Sinjai Barat, bahwa pengelolaan sumber belajar telah dilakukan sehingga dalam pengelolaan sumber belajar di SMA Negeri se-Kecamatan Sinjai Barat mampu terkelola dengan baik.

Adapun hal yang harus dilakukan oleh lembaga di SMA Negeri se-Kecamatan Sinjai Barat yaitu dengan memperhatikan pengelolaan sumber belajar. Menurut Melayu Hsibuan menyatakan bahwa mengelola semua kegiatan sesuai dengan aturan yang dibuat berdasarkan fungsi manajemen dalam rangka mencapai tujuan yang telah ditentukan. Menurut Niron, sumber belajar digunakan sebagai sumber materi pelajaran atau untuk mendukung proses kepemilikan materi pelajaran secara efektif dan efisien. Hal tersebut telah diterapkan oleh SMA Negeri se-Kecamatan Sinjai Barat yaitu melakukan pengelolaan sumber belajar.

Hasil penelitian pengelolaan sumber belajar di SMA Negeri se-Kecamatan Sinjai Barat masih kurang dalam hal pengelolaan teknik dan pengelolaan lingkungan, karena dalam hal pengelolaan teknik masih ada beberapa guru yang menggunakan metode ceramah saja serta belum melakukan pengelolaan lingkungan seperti misalnya kunjungan ketempat-tempat bersejarah atau lain sebagainya yang dapat

menjadi sumber belajar peserta didik dan menjadikan tenaga pendidik yang kreatif. penempatan yang dilakukan belum sesuai dengan bidang keahlian tenaga pendidik. Oleh karena itu berdasarkan hasil penelitian di SMA Negeri se-Kecamatan Sinjai Barat berada pada kategori sedang dengan persentase 33%.

### **3. Realitas Hasil belajar di SMA Negeri se-Kecamatan Sinjai Barat**

Hasil belajar merupakan hasil perubahan tingkah laku atau kegiatan yang telah dialami siswa dalam mencapai tujuan pembelajaran. Adapun indikator dalam penelitian ini adalah nilai raport. Raport adalah buku yang berisi nilai hasil belajar peserta didik di sekolah yang biasanya digunakan untuk laporan kepada orang tua dan wali peserta didik yang diberikan setiap akhir semester.

Terkait dari hasil analisis deskriptif menunjukkan bahwa rata-rata dari 51 responden terkait pengelolaan sumber belajar sebesar 72,294. Berdasarkan konversi nilai yang telah dilakukan, mean score atau rata-rata tanggapan dari responden berada pada interval  $71 \leq 76$  dengan jumlah frekuensi sebanyak 11 responden dan presentase sebesar 22% yang mengindikasikan bahwa hasil belajar termasuk pada kategori sedang. Hal ini dilihat berdasarkan hasil rata-rata nilai raport peserta didik di SMA Negeri se-Kecamatan Sinjai Barat.

Hal ini hamper sama dengan penelitian yang dilakukan oleh Putu Budiariawa yang berjudul *"Hubungan Motivasi Belajar Dengan Hasil Belajar Pada Mata Pelajaran Kimia"*, Hasil penelitian menunjukkan bahwa terdapat hubungan yang positif dan signifikan antara motivasi belajar siswa pada pembelajaran kimia dengan hasil belajar kimia siswa. Rusman menjelaskan dalam proses belajar mengajar, untuk

mengetahui apakah hasil belajar telah meningkat, seorang guru harus melakukan penilaian. Penilaian adalah suatu usaha atau tindakan untuk melihat sejauh mana tujuan yang telah ditetapkan dalam proses pembelajaran tercapai atau tidak. Penilaian dilakukan oleh guru terhadap hasil belajar untuk mengukur tingkat pencapaian kompetensi siswa, dan digunakan sebagai bahan penyusunan laporan kemajuan hasil belajar dan peningkatan proses pembelajaran.<sup>120</sup>

Adapun hal yang harus dilakukan oleh lembaga di SMA Negeri se-Kecamatan Sinjai Barat yaitu lebih meningkatkan dalam hal penerapan metode pembelajaran serta penguasaan materi. Menurut Rusman hasil belajar berkaitan dengan pencapaian peserta didik, dengan demikian tugas utama guru adalah merancang instrumen yang dapat mengumpulkan data tentang keberhasilan siswa dalam mencapai tujuan pembelajaran. Hal ini dilakukan agar dengan kriteria yang jelas dapat ditentukan apa yang harus dilakukan siswa dalam mencapai isi atau materi pembelajaran.

Hasil penelitian dari hasil belajar di SMA Negeri se-Kecamatan Sinjai Barat masih kurang hal ini terlihat dari nilai peserta didik yang masih ada mendapatkan nilai di bawah KKM. Oleh karena itu berdasarkan hasil penelitian di SMA Negeri se-Kecamatan Sinjai Barat berada pada kategori sedang dengan persentase 22%.

---

<sup>120</sup> Rusman, *Model-Model Pembelajaran Mengembangkan Profesionalisme Guru* (Jakarta: Raja Grafindo, 2012), h. 13.

#### **4. Pengaruh Manajemen Tenaga Pendidik dan Hasil Belajar Peserta Didik di SMA Negeri se-Kecamatan Sinjai Barat**

Berdasarkan hasil uji hipotesis dengan menggunakan uji korelasi product moment dan regresi linear sederhana antara manajemen tenaga pendidik (X1) terhadap hasil belajar (Y) SMA se-Kecamatan Sinjai Barat diperoleh hasil analisis korelasi product moment yaitu nilai signifikansi  $0,04 < 0,05$  sehingga bisa disimpulkan bahwa terdapat korelasi atau hubungan antara manajemen tenaga pendidik (X1) terhadap hasil belajar (Y). Hal ini dapat dijelaskan bahwa manajemen tenaga pendidik mempunyai pengaruh terhadap hasil belajar peserta didik di SMA Negeri se-Kecamatan Sinjai Barat.

Selanjutnya hasil uji regresi linear sederhana diperoleh nilai  $t_{tabel} = 0,279 < t_{hitung} = 3,035$  sedangkan nilai signifikansi  $0,04 < 0,05$  dan diperoleh persamaan regresi linear sederhana  $Y = 77,854 + 0,391X$ . Dilihat dari nilai  $t_{hitung}$  dan signifikansi ada pengaruh antara manajemen tenaga pendidik (X1) terhadap hasil belajar (Y). Hal ini sejalan dengan penelitian yang dilakukan oleh Netti Natarida Marpaung yang berjudul “Pengaruh Manajemen Tenaga Pendidik terhadap Prestasi Belajar Peserta Didik di SD Harapan Indonesia Kota Bekasi” yang menyatakan bahwa terdapat pengaruh yang signifikan manajemen tenaga pendidik terhadap prestasi belajar peserta didik. Dibuktikan dengan nilai signifikan dengan nilai 0,04 lebih kecil dari 0,05 sehingga dapat disimpulkan bahwa secara persial hipotesis

diterima dan signifikan kuat.<sup>121</sup> Menurut Abudin Nata, tenaga pendidik atau guru merupakan bagian dari komponen pendidikan yang paling penting, pendidikan tidak dapat dilepaskan dari peran seorang guru.<sup>122</sup> Menurut M Rusni Eka Putra bahwa Tenaga pendidik merupakan tenaga profesional yang bertugas merencanakan dan melaksanakan proses pembelajaran, menilai hasil pembelajaran, melakukan pembimbingan dan pelatihan, serta melakukan penelitian dan pengabdian kepada masyarakat.<sup>123</sup> Dengan diterapkannya manajemen pendidik tersebut maka akan melahirkan pendidik yang profesional. Pendidik sebagai tenaga kerja harus mampu yang meliputi penguasaan materi, penguasaan profesional pendidik, kepribadian dalam melaksanakan tugasnya serta mengajar sesuai kualifikasi akademik yang akan diajarkannya sehingga dapat meningkatkan hasil belajar peserta didik.<sup>124</sup>

##### **5. Pengaruh Pengelolaan Sumber Belajar Terhadap Hasil Belajar Peserta Didik di SMA se-Kecamatan Sinjai Barat**

Berdasarkan hasil uji hipotesis dengan menggunakan uji korelasi product moment dan regresi linear sederhana antara pengelolaan sumber belajar (X<sub>2</sub>) terhadap hasil belajar (Y) SMA se-Kecamatan Sinjai Barat diperoleh hasil analisis

---

<sup>121</sup> Netti Natarida Marpung, Pengaruh Manajemen Tenaga Pendidik terhadap Prestasi Belajar Peserta Didik di SD Harapan Kota Bekasi, Vol 6, No. 1, (2021), h. 12.

<sup>122</sup> Abuddin Nata, *Pendidikan dalam Perspektif Al-Qur'an*, (Jakarta: Proyek Pengadaan buku Ajar, 2005), h. 127.

<sup>123</sup> M. Rusni Eka Putra, Manajemen Tenaga Pendidik Sdit Mutiara Cendekia Lubuklinggau, *Journal of Administration and Educational Management*, Volume 1, Nomor 1, Juni 2018, h. 40

<sup>124</sup> Rusni Eka Putra, Manajemen Tenaga Pendidik SDIT Mutiara Cendekia Lubuklinggau, *Journal Of Administration and Education Manag ement*, Vol. 1, No. 1 (2018), h. 41.

korelasi product moment yaitu nilai signifikansi  $0,001 < 0,05$  sehingga bisa disimpulkan bahwa terdapat korelasi atau hubungan antara pengelolaan sumber belajar (X2) terhadap hasil belajar (Y). Hasil uji regresi linear sederhana diperoleh nilai  $t_{tabel} = 0,279 < t_{hitung} = 3,714$  sedangkan nilai signifikansi  $0,001 < 0,05$  dan diperoleh persamaan regresi linear sederhana  $Y = 68,600 + 0,733X$ . Dilihat dari nilai  $t_{hitung}$  dan signifikansi ada pengaruh antara manajemen tenaga pendidik (X2) terhadap hasil belajar (Y). Hal ini hampir sama dengan penelitian yang dilakukan oleh Sri Khanifah, Krispinus Kedati Pukan, Sri Sukaesih<sup>125</sup> yang berjudul Pemanfaatan Lingkungan Sekolah Sebagai Sumber Belajar Untuk Meningkatkan Hasil Belajar Siswa. Hasil penelitian menunjukkan bahwa pemanfaatan lingkungan sekolah sebagai sumber belajar untuk meningkatkan hasil belajar siswa hasil mengalami peningkatan yang signifikan. Menurut subagio sumber belajar adalah segala sesuatu yang dapat dijadikan sebagai tempat tersedianya bahan ajar atau sumber belajar seseorang.<sup>126</sup> Menurut trianto sumber belajar dapat dirumuskan sebagai sesuatu yang dapat digunakan untuk mendukung dan memperlancar proses belajar. Dengan adanya pengelolaan sumber belajar di sekolah diharapkan dapat memberikan informasi dalam

---

<sup>125</sup> Sri Khanifah, Krispinus Kedati Pukan, Sri Sukaesih, "Pemanfaatan Lingkungan Sekolah Sebagai Sumber Belajar Untuk Meningkatkan", *Journal of Biology Education*, Vol.1, No. 1 (2012), h. 66. (Diakses 01 Juli 2021)

<sup>126</sup> Syaiful Bahri dan Aswan Zain, *Strategi Belajar Mengajar* (Ct. I; Jakarta: PT Renika Cipta, 2009), h. 139.

rangka peningkatan kualitas pengajaran. Jika pengeloaan sumber belajar dan pengajaran yang baik tercapai, maka hasil belajar yang baik juga akan tercapai.<sup>127</sup>

## **6. Pengaruh Manajemen Tenaga Pendidik dan Pengelolaan Sumber Belajar Terhadap Hasil Belajar Peserta Didik di SMA Negeri se-Kecamatan Sinjai Barat**

Berdasarkan pengujian secara simultan dilakukan melalui uji korelasi ganda dan uji regresi linear berganda menjelaskan bahwa terdapat korelasi atau hubungan antara manajemen tenaga pendidik (X1) dan pengelolaan hasil belajar (X2) terhadap hasil belajar (Y) SMA se-Kecamatan Sinjai Barat. Hal ini dapat dilihat dari hasil SPSS yang menunjukkan bahwa  $F_{change} 0,002 < \alpha = 0,05$ . Selanjutnya dapat diketahui nilai R Square sebesar 0,310. Hal ini mengandung bahwa pengaruh X1, X2 dan X3 secara simultan terhadap Y sebesar 31%.

Hal ini sesuai dengan penjelasan baego ishak dan suarga bahwa dengan terselenggaranya pengelolaan tenaga pendidik secara optimal, maka akan didapatkan tenaga pendidik yang memiliki kemampuan profesional yang dibutuhkan oleh lembaga pendidikan yang dapat mengefektifkan pembelajaran bagi peserta didik dalam meningkatkan hasil belajarnya. Tugas utama pendidik adalah mendidik, mengajar, membimbing, mengarahkan, melatih, menilai dan mengevaluasi peserta didik. Oleh karena itu dengan terselenggaranya manajemen tenaga pendidik secara

---

<sup>127</sup> Trianto, *Desain Pengembangan Pembelajaran Tematik* (Cet. II; Jakarta: Kencana, 2013), h. 233.

optimal akan berpengaruh terhadap hasil belajar peserta didik.<sup>128</sup> Ahmad Rohani dan Abu Ahmadi mengemukakan dengan adanya sumber belajar maka akan semakin menunjang atau meningkatkan hasil belajar siswa.<sup>129</sup> Oleh karena ini dapat disimpulkan bahwa manajemen tenaga pendidik dan pengelolaan sumber belajar berpengaruh terhadap hasil belajar peserta didik.



---

<sup>128</sup> Baego Ishak dan Suarga, *Dasar-Dasar Manajemen Pendidikan* (Makassar: Alauddin Press), h. 74.

<sup>129</sup> Ahmad Rohani dan Abu Ahmadi, *Pengelolaan Pengajaran*, h. 155.



## BAB V

### PENUTUP

#### ***A. Kesimpulan***

Berdasarkan hasil analisis data dan pembahasan yang telah diuraikan pada bab sebelumnya, maka penelitian ini diperoleh kesimpulan sebagai berikut:

1. Realitas manajemen tenaga pendidik SMA Negeri se-Kecamatan Sinjai Barat berada pada kategori sedang. Hal ini dilihat dari hasil penelitian bahwa 15 responden yang menilai sedang dengan presentase 29,412% dan nilai rata-rata 61,325.
2. Realitas pengelolaan sumber belajar SMA Negeri se-Kecamatan Sinjai Barat berada pada kategori sedang. Hal ini dilihat dari hasil penelitian bahwa 17 responden yang menilai sedang dengan presentase 33% dan nilai rata-rata 50,098.
3. Realitas hasil belajar SMA Negeri se-Kecamatan Sinjai Barat berada pada kategori sedang. Hal ini dilihat dari hasil penelitian bahwa 19 responden yang menilai sedang dengan presentase 29% dan nilai rata-rata 72,294.
4. Terdapat pengaruh manajemen tenaga pendidik (X1) terhadap hasil belajar (Y) SMA Negeri se-Kecamatan Sinjai Barat. Hal ini dilihat dari hasil nilai signifikansi 0,04 lebih kecil dari  $\alpha$  0,05.

5. Terdapat pengaruh pengelolaan sumber belajar (X2) terhadap hasil belajar (Y) SMA Negeri se-Kecamatan Sinjai Barat. Hal ini dilihat dari hasil nilai nilai signifikansi 0,001 lebih kecil dari  $\alpha$  0,05.
6. Terdapat pengaruh antara manajemen tenaga pendidik (X1) dan pengelolaan sumber belajar (X2) terhadap hasil belajar (Y) SMA Negeri se-Kecamatan Sinjai Barat, berdasarkan hasil output SPSS versi 24 didapatkan nilai R Square sebesar 0,310. Hal ini mengandung bahwa pengaruh X1, X2 dan X3 secara simultan terhadap Y sebesar 31%.

#### **B. Saran**

1. Bagi lembaga pendidikan sebaiknya lebih memperhatikan dalam proses manajemen tenaga pendidik yaitu dalam hal penempatan sebaiknya harus sesuai dengan kualifikasi akademik yang dimilikinya, serta pengelolaan sumber belajar lebih ditingkatkan agar hasil belajar peserta didik bias lebih meningkat.
2. Bagi pembaca dapat dijadikan acuan untuk melakukan penelitian terkait manajemen tenaga pendidik, pengelolaan sumber belajar dan hasil belajar.

## DAFTAR PUSTAKA

- Abdullah, Ramli. Pembelajaran Berbasis Pemanfaatan Sumber Belajar, *Jurnal Ilmiah Didaktika: Media Ilmiah Pendidikan dan Pengajaran*. Vol. 12, No 2. 2018.
- Afandi, Muhammad. *Moden dan Metode Pembelajaran di Sekolah*. Cet. 1; Semarang: UNISULLA Press, 2013.
- Ani, Chatarina Tri. *Psikologi Belajar*. Semarang: UPT UMNES Press.
- Arikunto, Suharsimi. *Pengelolaan Kelas dan Siswa Sebuah Pendekatan Evaluative*. Jakarta, PT Grafindo Persada, 1996.
- Asmara, Husna. *Profesi Kependidikan*. Cet. I; Bandung: Pustaka Setia, 2015.
- Atmadirwojo, Soebagio. *Manajemen Pendidikan Indonesia*. Jakarta: PT Ardadizya Jaya, 2005.
- Badruddin. *Manajemen Peserta Didik*. Jakarta: PT Indeks, 2014.
- Bafadal, Ibrahim. *Peningkatan Profesionalisme Guru Sekolah Dasar*. Cet. IV; Jakarta: Bumi Aksara, 2008.
- Bahri, Syaiful, dan Aswan Zain. *Strategi Belajar Mengajar*. Cet. I; Jakarta: PT Renika Cipta, 2009.
- Dimiarso, Yusufha. *Menyemai benih teknologi pendidikan*. Jakarta: Kencana, 2004.
- Fatah, Nanang. *Landasan Manajemen Pendidikan*. Bandung: PT Remaja Rosda Karya, 2008.
- Griffin. *Business*. Jakarta: Bumi Aksara, 2006.
- Handoko, Hani. *Manajemen*. Cet. XVIII; Yogyakarta: BPFE Yogyakarta, 2003.
- Hasibuan, Melayu. *Manajemen Dasar, Pengertian, dan Masalah*. Jakarta: Bumi Aksara, 2009.
- Ishak, Baego dan Suarga. *Dasar-Dasar Manajemen Pendidikan*. Makassar: Alauddin Press.
- Kamus Besar Bahasa Indonesia. Cet. II; Jakarta: Depdikbud, 1983.
- Kosasih. *Strategi Belajar dan Pembelajaran Implementasi Kurikulum*. Bandung: Rama Widya, 2014.
- Kosasih. *Strategi Belajar dan Pembelajaran Implementasi Kurikulum*. Bandung: Rama Widya, 2014.
- Marno. *Pengembangan Bahan Ajar*. Cet. 1; Jakarta: Ditpais, 2012.
- Matsuhu. *Menata Ulang Pemikiran Sistem Pendidikan Nasional*. Yogyakarta: Safria Insani Press, 2003.
- Mukhlisoh, "Manajemen Pendidik dan Tenaga Kependidikan di Madrasah Tsanawiyah Sunan Kalijaga Siluwuh Kementrian Agama Kabupaten Brebes", *Jurnal Kependidikan*, Vol. 6, No. 2, 2018.

- Mulyasa. *Menjadi Guru Profesional Menciptakan Pembelajaran Kreatif dan Menyenangkan*, Bandung: PT Remaja Rosdakarya, 2006.
- Mungkunegara, Arwar Prabu. *Perencanaan dan Pengembangan SDM*. Bandung: PT Refika Aditama, 2004.
- Muniroh, Jauhatul. "Manajemen Pendidik dan Tenaga Kependidikan di Madrasah Aliyah Negeri Kota Yogyakarta, *Jurnal Akuntabilitas Manajemen Pendidikan*, Vol. 5, No. 2, 2017.
- Mustahir, Muhammad. *Manajemen Pendidikan*. Cet. 1; Jakarta: Rajawali Pers, 2004.
- Mustari dan Taufik Rahman. *Manajemen Pendidikan*. Jakarta: Raja Grafindra Persada, 2014.
- Nata, Abuddin. *Pendidikan dalam Perspektif Al Qur'an*. Jakarta: Proyek Pengadaan Buku Ajar, 2005.
- Niron. *Desain Model Manajemen Sumber Belajar SD Kanisius Gamping*. Yogyakarta: SDK Kanisius Gamping, 2008.
- Noor, Juliansyah. *Metodologi Penelitian: Skripsi, Tesis, Disertasi & Karya Ilmiah*. Jakarta: Prenada Media, 2016.
- Nurhasanah, Siti, dan Sobandi, "Minat Belajar Sebagai Determinasi Hasil Belajar Siswa" *Jurnal Pendidikan Manajemen Perkantoran*. Vol. 1, No. 1, 2016.
- Permadi, Dedi. *Kepemimpinan Transformasi Kepala Sekolah dan Komite Sekolah*. Bandung: PT Sarana Karya Nusa, 2007.
- Priyatno, Dwi. *Mandiri Belajar Statistical Product and Service Solution: Untuk Analisis Data dan Uji Statistik*. Cet. III; Yogyakarta: Mediakom, 2009.
- Purwanto, Ngalim. *Administrasi dan Supervisi Pendidikan*. Cet. VII; Bandung: PT Remaja Rosdakarya, 1995.
- Purwanto. *Evaluasi Hasil Belajar*. Yogyakarta: Pustaka Belajar, 2009.
- Purwanto. *Prinsip-Prinsip dan Teknik Evaluasi Pembelajaran*. Bandung: Remaja Rosdakarya.
- Putra, Rusni Eka. Manajemen Tenaga Pendidik SDIT Mutiara Cendekia Lubuklinggau, *Journal Of Administration and Education Management*, Vol. 1, No. 1, 2018
- Qomar, Mujamil. *Manajemen Pendidikan Islam*. Malang: Pratama, 2007.
- Rahayu, Suri Margi. Pengelolaan Sarana dan Prasarana Pendidikan Sekolah Menengah Pertama, *Jurnal*, Vol. 27, No. 2, 2016.
- Riadi, Edi. *Statistika Penelitian*. Yogyakarta: Andi, 2016.
- Ridwa. *Pengantar Statistika Sosial*. Cet. IV; Bandung: Alfabeta, 2014.
- Rochaety, Ety. *Sistem Informasi Manajemen Pendidikan*. Jakarta: Bumi Aksara, 2010.

- Rohani,Ahmad dan Abu Ahmadi. *Pengelolaan Pengajaran*. Cet. 11; Jakarta: PT Rineka Cipta, 1995.
- Rohiat. *Manajemen Sekolah*. Bandung: Reflika Aditama, 2008.
- Rusman. *Model-Model Pembelajaran Mengembangkan Profesionalisme Guru*. Jakarta: Raja Grafindo, 2012.
- Sadiman. *Interaksi dan Motivasi Belajar Mengajar*. Cet. XXIII; Jakarta: PT Raja Grafindo Persada, 2016.
- Sanjaya, Wina. *Perencanaan dan Desain Sistem Pembelajaran*. Bandung: Kencana, 2008.
- Sanjaya. *Strategi Pembelajaran Berorientasi Standar Pendidikan*. Jakarta: Kencana, 2010.
- Senang, “Implementasi Manajemen Tenaga Pendidik di Madrasah Tsanawiyah Salafiyah Safi’iyah Tebuireng Jombang, *Jurnal Al Idoroh*, Vol. 1, No. 1, 2017
- Siregar, Syofian. *Statistik Paramater untuk Penelitian Kuantitatif: Dilengkapi dengan Perhitungan Manual dan Aplikasi SPP Versi 17*. Cet. IV; Jakarta: Bumi Aksara, 2017.
- Sofyandi, Herman. *Manajemen Sumber Daya Manusia*. Yogyakarta: Graha Ilmu, 2008.
- Suarga, “Tugas dan Fungsi Manajemen Pendidik dan Tenaga Kependidikan”, *Jurnal Idaarah*, Vol. 3, No. 1, 2019.
- Sudijono, Anas. *Pengantar Statistik Pendidikan*. Cet. XXIV; Jakarta: Rajawali Pers, 2012.
- Sudjana, Nana, dkk. *Teknologi Pengajaran*. Bandung: Sinar Baru, 2010.
- Sugiono. *Metode Penelitian Pendidikan: (Pendekatan Kuantitatif, Kualitatif,] dan R & D*. Bandung: Alfabeta, 2018.
- Suhirman, *Pengelolaan Sumber Belajar Dalam Meningkatkan Pemahaman Peserta Didik*, *Al Fitrah Journal Of Early Childhood Islamic Education*, Vol. 2, No.1, 2018.
- Suhirman. “Pengelolaan Sumber Belajar dalam Meningkatkan Pemahaman Peserta Didik, *Jurnal Of Early Childhood Islamic Education* ,Vol. 2, No. 1, 2018.
- Sujarwo, dkk, *Pengelolaan Sumber Belajar Masyarakat*, Yogyakarta: {t.p}, 2018.
- Sulfemi dan Wahyu Bagja. *Manajemen Kurikulum di Sekolah*. Bogor: Visi Nusantara Maju, 2018.
- Sulistiyani, Ambar dan Rosidah. *Manajemen Sumber Daya Manusia*. Yogyakarta: Graha Ilmu, 2003.
- Sutrisno,Edy. *Manajemen Sumber Daya Manusia*. Jakarta: Kencana, 2014.
- Syarifuddin. *Manajemen Pendidikan Islam*. Jakarta: Ciputat Press, 2005.

- Syukur, Fatah. *Manajemen Sumber Daya Manusia Pendidikan*. Cet. II; Semarang: PT Pustaka Rezki Putra, 2015.
- Tim Dosen Administrasi Pendidikan Universitas Pendidikan Indonesia. *Manajemen Pendidikan*. Bandung: Alfabeta, 2011.
- Tori, Muhammad Arif. *Dasar-dasar Statistika*. Cet. I; Makassar: Andhira Publisher, 2008.
- Trianto, *Desain Pengembangan Pembelajaran Tematik*. Cet. II; Jakarta: Kencana, 2013.
- Umaedi, dkk. *Manajemen Berbasis Sekolah*. Jakarta: Universitas Terbuka, 2007.
- Undang-undang Guru dan Dosen. *UU RI No.14 Tahun 2015*. Jakarta: Sinar Grafika, 2009.
- Warsita, Bambang. *Teknologi Pembelajaran Landasan & Aplikasinya*. Jakarta: Rineka Cipta, 2008.
- Widouoko, Eko Putro. *Teknik Penyusunan Instrumen Penelitian*. Cet. I; Yogyakarta: Pustaka Pelajar, 2012.
- Yasmin, Devi Yasmin, "Pemberdayaan Masyarakat dalam pengelolaan Sumber Belajar di Pontianak" *Jurnal Al Ribaat*, Vol. 14, No. 1, 2017
- Yaumi, Muhammad. *Wawancara*, 2021
- Zirmansyah dan Nita Nariko. "Kualitas Skripsi Mahasiswa Universitas Al Azhar Indonesia: Pengaruh Hasil Belajar Metodologi Penelitian dan Statistik terhadap Kualitas Skripsi", *Jurnal Al Azhar Indonesia Seri Humaniora*, Volume 1, No. 2, 2011.





# LAMPIRAN



### Daftar Nama Tenaga Pendidik

No	Nama
1	Ansar, S.Pd., M.Pd
2	Umar Dani, S.Si.S.Pd
3	Asriyanti, S.Pd
4	Sugiarti, S.Pd
5	Alimin, SH
6	A. Rafiani, S.PdI
7	Marlina, S.PdI
8	Sufirman, S.Pd
9	Hasmiah, S.Pd
10	Suarni, S.Pd
11	Agustina, S.Pd
12	Musdalifah, S.Pd
13	A. Kurniah Fahrudin, S.Pd
14	Nurfida, S.Pd
15	Desi Ahmad, S.Pd
16	Mutahharah, S.Pd
17	Nurwahidah Basri, S.Pd
18	Ziaur Rahman, S.Or

19	Sri Wahyuni, S.Pd
20	Miftahul Awaliah, S.Pd
21	Muh. Nurqamarullah, S.Pd
22	Sulkipli, S.Pd
23	Arfandi, S.Pd
24	Sutarni, S.Pd
25	Drs. Kubra
26	Muhammad Amir S.Pd
27	Bumi Anis, S.Pd
28	Fatimah, S.Ag
29	Irawati, S.Pd
30	St. Rahmawati, S.Ag
31	Irma, S.Pd
32	Nani Siswani, S.T
33	Santi Ariani, S.Pd
34	Imran, S.Pd
35	Ilham Hamid, S.Pd
36	Asrianti, S.Pd
37	Milawati, S.Pd
38	Marlina, S.Pd
39	Suardi, S.Pd

40	Nurlia Ramlan, S.Pd
41	A.Rafiani, S.PdI
42	Nuraedah, S.Pd
43	Yusran Yusuf, S.Pd
44	Syamsuddin, S.Pd
45	Nurhayani, S.Pd
46	Nirma Wijayanti, S.Pd
47	Fitriani, S.Pd
48	M. Ilyas, S.Pd
49	Putri Adisti, S.Pd
50	Khaeril Setiawan, S.Pd
51	Syamsuddin, S.Pd



Responden 36	5	4	4	5	4	5	5	4	4	3	4	4	3	3	57
Responden 37	5	5	5	5	5	5	5	5	5	5	5	5	5	5	70
Responden 38	3	4	4	5	4	5	5	4	4	3	4	4	3	3	55
Responden 39	5	4	4	5	4	5	5	4	4	4	4	4	3	3	58
Responden 40	5	4	3	5	4	5	5	4	4	4	4	4	3	3	57
Responden 41	4	3	4	4	4	3	4	5	4	5	3	4	3	3	53
Responden 42	4	4	4	2	4	3	5	4	4	3	3	4	4	2	50
Responden 43	5	5	5	5	5	5	5	5	5	5	5	5	5	5	70
Responden 44	4	4	4	4	4	4	4	5	5	3	5	5	5	3	59
Responden 45	5	5	5	5	5	5	5	5	5	5	5	5	5	3	68
Responden 46	4	3	4	3	5	5	4	5	4	5	3	4	3	2	54
Responden 47	5	5	5	5	5	5	5	5	5	5	5	5	5	3	68
Responden 48	5	5	5	5	5	5	5	5	5	5	5	5	5	3	68
Responden 49	5	5	5	5	4	5	5	5	4	5	5	5	4	3	65
Responden 50	5	5	5	5	5	5	5	5	5	5	5	5	5	5	70
Responden 51	4	1	4	3	4	3	3	3	4	3	2	4	2	2	42



**Pengelolaan Sumber Belajar (X2)**

NAMA													Jumlah
	1	2	3	4	5	6	7	8	9	10	11	12	
Responden 1	5	4	3	3	4	4	5	5	4	4	4	5	50
Responden 2	5	5	5	3	5	5	3	3	5	4	3	3	49
Responden 3	5	4	3	3	3	3	5	3	5	4	4	3	45
Responden 4	4	3	3	3	5	5	5	5	4	4	3	5	49
Responden 5	5	5	5	6	4	3	3	4	2	5	5	3	50
Responden 6	6	5	5	5	4	3	4	3	5	3	4	5	52
Responden 7	3	5	4	5	5	4	3	3	3	4	5	3	47
Responden 8	5	5	5	4	3	3	3	3	4	4	5	5	49
Responden 9	5	4	5	4	4	4	4	5	5	5	5	3	53
Responden 10	5	4	5	4	5	5	5	4	4	3	3	5	52
Responden 11	3	3	3	3	3	3	5	3	4	3	3	4	40
Responden 12	5	4	5	5	3	3	3	4	4	5	4	3	48
Responden 13	5	5	5	4	4	4	4	4	4	5	5	5	54
Responden 14	5	4	5	5	5	2	5	5	5	3	3	4	51
Responden 15	5	4	5	4	4	3	3	3	3	5	5	3	47
Responden 16	5	4	3	4	5	5	5	5	3	3	4	4	50
Responden 17	5	5	5	5	4	3	4	3	4	5	5	3	51
Responden 18	5	4	5	3	3	3	3	3	5	5	5	4	48
Responden 19	5	5	4	4	4	5	5	3	4	4	5	5	53
Responden 20	4	3	4	3	4	3	4	4	4	3	5	4	45
Responden 21	5	5	5	4	3	4	5	5	4	4	5	4	53
Responden 22	5	4	5	4	5	3	3	4	4	5	5	3	50
Responden 23	5	4	5	4	5	5	5	4	4	3	3	4	51
Responden 24	4	3	3	5	5	5	5	5	5	5	5	4	54
Responden 25	5	5	5	5	4	3	4	3	4	5	5	4	52
Responden 26	4	4	3	3	3	4	5	5	5	4	5	4	49
Responden 27	4	3	4	5	5	5	5	5	5	5	4	2	52
Responden 28	4	4	4	4	4	5	5	5	5	5	4	4	53
Responden 29	4	5	5	5	5	5	5	4	3	4	3	4	52
Responden 30	3	5	5	5	5	5	1	5	5	5	5	5	54
Responden 31	5	4	5	3	3	3	5	4	4	4	5	4	49
Responden 32	5	4	5	4	5	5	5	4	4	3	3	3	50
Responden 33	3	4	3	4	5	5	5	5	3	3	4	3	47

Responden 34	5	5	5	5	4	3	4	3	4	5	5	3	51
Responden 35	3	4	5	3	3	3	5	5	5	4	5	2	47
Responden 36	4	4	4	5	3	5	4	5	3	4	5	5	51
Responden 37	5	4	5	4	5	5	5	5	5	5	4	3	55
Responden 38	5	5	5	5	3	5	5	5	2	3	5	2	50
Responden 39	3	4	3	3	3	3	3	3	3	4	3	3	38
Responden 40	4	3	3	3	3	5	5	5	5	3	4	3	46
Responden 41	4	3	2	5	4	5	5	5	5	4	4	3	49
Responden 42	3	5	3	4	5	3	5	3	2	5	4	5	47
Responden 43	5	4	5	4	5	4	5	5	5	5	4	4	55
Responden 44	3	4	5	5	5	5	5	5	5	3	3	4	52
Responden 45	5	5	5	5	5	5	5	5	3	4	3	4	54
Responden 46	3	5	5	3	5	4	3	5	3	5	5	3	49
Responden 47	4	5	4	5	5	3	3	2	5	3	5	5	49
Responden 48	5	4	5	5	4	5	2	5	5	5	4	1	50
Responden 49	5	4	5	5	5	5	5	2	5	5	5	4	55
Responden 50	3	3	5	4	5	5	3	5	5	5	5	5	53
Responden 51	5	5	4	5	4	5	5	5	5	5	4	3	55

### Nilai Raport (Y)

NAMA	NILAI
Responden 1	73
Responden 2	72
Responden 3	75
Responden 4	70
Responden 5	71
Responden 6	73
Responden 7	77
Responden 8	70
Responden 9	72
Responden 10	71
Responden 11	73
Responden 12	70
Responden 13	73
Responden 14	74
Responden 15	73
Responden 16	70
Responden 17	70
Responden 18	70
Responden 19	71
Responden 20	72
Responden 21	70



Responden 22	70
Responden 23	70
Responden 24	70
Responden 25	71
Responden 26	71
Responden 27	70
Responden 28	75
Responden 29	75
Responden 30	70
Responden 31	74
Responden 32	75
Responden 33	73
Responden 34	70
Responden 35	77
Responden 36	72
Responden 37	75
Responden 38	75
Responden 39	70
Responden 40	72
Responden 41	71
Responden 42	70
Responden 43	70

Responden 44	70
Responden 45	75
Responden 46	75
Responden 47	70
Responden 48	70
Responden 49	75
Responden 50	75
Responden 51	81



**Manajemen Tenaga Pendidik (X1)**

**Correlations**

		1	2	3	4	5	6	7	8	9	10	11	12	13	14	total
1	Pearson Correlation	1	.260	.452**	.556**	.443**	.649**	.485**	.609**	.570**	.414**	.617**	.632**	.573**	.554**	.728**
	Sig. (2-tailed)		.066	<,001	<,001	.001	<,001	<,001	<,001	<,001	.003	<,001	<,001	<,001	<,001	<,001
	N	51	51	51	51	51	51	51	51	51	51	51	51	51	51	51
2	Pearson Correlation	.260	1	.641**	.478**	.437**	.336*	.431**	.440**	.493**	.513**	.538**	.501**	.556**	.453**	.691**
	Sig. (2-tailed)	.066		<,001	<,001	.001	.016	.002	.001	<,001	<,001	<,001	<,001	<,001	<,001	<,001
	N	51	51	51	51	51	51	51	51	51	51	51	51	51	51	51
3	Pearson Correlation	.452**	.641**	1	.352*	.509**	.367**	.497**	.608**	.804**	.582**	.739**	.821**	.758**	.587**	.829**
	Sig. (2-tailed)	<,001	<,001		.011	<,001	.008	<,001	<,001	<,001	<,001	<,001	<,001	<,001	<,001	<,001
	N	51	51	51	51	51	51	51	51	51	51	51	51	51	51	51
4	Pearson Correlation	.556**	.478**	.352*	1	.210	.659**	.474**	.364**	.393**	.254	.639**	.413**	.372**	.508**	.637**
	Sig. (2-tailed)	<,001	<,001	.011		.139	<,001	<,001	.009	.004	.073	<,001	.003	.007	<,001	<,001
	N	51	51	51	51	51	51	51	51	51	51	51	51	51	51	51
5	Pearson Correlation	.443**	.437**	.509**	.210	1	.365**	.202	.609**	.649**	.636**	.364**	.599**	.549**	.508**	.661**
	Sig. (2-tailed)	.001	.001	<,001	.139		.008	.156	<,001	<,001	<,001	.009	<,001	<,001	<,001	<,001
	N	51	51	51	51	51	51	51	51	51	51	51	51	51	51	51
6	Pearson Correlation	.649**	.336*	.367**	.659**	.365**	1	.469**	.638**	.354*	.363**	.532**	.360**	.385**	.497**	.655**
	Sig. (2-tailed)	<,001	.016	.008	<,001	.008		<,001	<,001	.011	.009	<,001	.010	.005	<,001	<,001

	N	51	51	51	51	51	51	51	51	51	51	51	51	51	51	51
7	Pearson Correlation	.485**	.431**	.497**	.474**	.202	.469**	1	.227	.562**	.072	.670**	.482**	.530**	.469**	.621**
	Sig. (2-tailed)	<.001	.002	<.001	<.001	.156	<.001		.109	<.001	.617	<.001	<.001	<.001	<.001	<.001
	N	51	51	51	51	51	51	51	51	51	51	51	51	51	51	51
8	Pearson Correlation	.609**	.440**	.608**	.364**	.609**	.638**	.227	1	.583**	.750**	.569**	.636**	.651**	.539**	.777**
	Sig. (2-tailed)	<.001	.001	<.001	.009	<.001	<.001	.109		<.001	<.001	<.001	<.001	<.001	<.001	<.001
	N	51	51	51	51	51	51	51	51	51	51	51	51	51	51	51
9	Pearson Correlation	.570**	.493**	.804**	.393**	.649**	.354**	.562**	.583**	1	.433**	.797**	.881**	.817**	.658**	.845**
	Sig. (2-tailed)	<.001	<.001	<.001	.004	<.001	.011	<.001	<.001		.002	<.001	<.001	<.001	<.001	<.001
	N	51	51	51	51	51	51	51	51	51	51	51	51	51	51	51
10	Pearson Correlation	.414**	.513**	.582**	.254	.636**	.363**	.072	.750**	.433**	1	.416**	.544**	.507**	.404**	.659**
	Sig. (2-tailed)	.003	<.001	<.001	.073	<.001	.009	.617	<.001	.002		.002	<.001	<.001	.003	<.001
	N	51	51	51	51	51	51	51	51	51	51	51	51	51	51	51
11	Pearson Correlation	.617**	.538**	.739**	.639**	.364**	.532**	.670**	.569**	.797**	.416**	1	.861**	.820**	.621**	.874**
	Sig. (2-tailed)	<.001	<.001	<.001	<.001	.009	<.001	<.001	<.001	<.001	.002		<.001	<.001	<.001	<.001
	N	51	51	51	51	51	51	51	51	51	51	51	51	51	51	51
12	Pearson Correlation	.632**	.501**	.821**	.413**	.599**	.360**	.482**	.636**	.881**	.544**	.861**	1	.872**	.622**	.870**
	Sig. (2-tailed)	<.001	<.001	<.001	.003	<.001	.010	<.001	<.001	<.001	<.001	<.001		<.001	<.001	<.001
	N	51	51	51	51	51	51	51	51	51	51	51	51	51	51	51
13	Pearson Correlation	.573**	.556**	.758**	.372**	.549**	.385**	.530**	.651**	.817**	.507**	.820**	.872**	1	.711**	.873**

	Sig. (2-tailed)	<,001	<,001	<,001	.007	<,001	.005	<,001	<,001	<,001	<,001	<,001	<,001		<,001	<,001
	N	51	51	51	51	51	51	51	51	51	51	51	51	51	51	51
14	Pearson Correlation	.554**	.453**	.587**	.508**	.508**	.497**	.469**	.539**	.658**	.404**	.621**	.622**	.711**	1	.787**
	Sig. (2-tailed)	<,001	<,001	<,001	<,001	<,001	<,001	<,001	<,001	<,001	.003	<,001	<,001	<,001		<,001
	N	51	51	51	51	51	51	51	51	51	51	51	51	51	51	51
total	Pearson Correlation	.728**	.691**	.829**	.637**	.661**	.655**	.621**	.777**	.845**	.659**	.874**	.870**	.873**	.787**	1
	Sig. (2-tailed)	<,001	<,001	<,001	<,001	<,001	<,001	<,001	<,001	<,001	<,001	<,001	<,001	<,001	<,001	
	N	51	51	51	51	51	51	51	51	51	51	51	51	51	51	51

Case Processing Summary			
		N	%
Cases	Valid	51	100.0
	Excluded	0	.0
	Total	51	100.0

a. Listwise deletion based on all variables in the procedure.

Reliability Statistics	
Cronbach's Alpha	N of Items
.935	14


**Pengelolaan Sumber Belajar (X2)**

**Correlations**

		1	2	3	4	5	6	7	8	9	10	11	12	Total
1	Pearson Correlation	1	.257	.395**	.180	-.120	-.117	.097	-.173	.108	.068	.037	-.021	.401**
	Sig. (2-tailed)		.069	.004	.205	.400	.412	.499	.225	.449	.637	.796	.886	.004
	N	51	51	51	51	51	51	51	51	51	51	51	51	51
2	Pearson Correlation	.257	1	.452**	.341*	.029	-.175	-.270	-.342*	-.358**	.141	.213	.096	.361
	Sig. (2-tailed)	.069		<.001	.014	.839	.220	.055	.014	.010	.322	.134	.505	.065
	N	51	51	51	51	51	51	51	51	51	51	51	51	51
3	Pearson Correlation	.395**	.452**	1	.289*	.122	-.127	-.338*	-.105	.037	.242	.170	-.086	.459**
	Sig. (2-tailed)	.004	<.001		.040	.395	.374	.015	.465	.794	.087	.234	.547	<.001
	N	51	51	51	51	51	51	51	51	51	51	51	51	51
4	Pearson Correlation	.180	.341*	.289*	1	.295*	.132	-.144	-.006	-.110	.186	.105	-.083	.505**
	Sig. (2-tailed)	.205	.014	.040		.036	.357	.314	.968	.443	.190	.465	.565	<.001
	N	51	51	51	51	51	51	51	51	51	51	51	51	51
5	Pearson Correlation	-.120	.029	.122	.295*	1	.386**	.016	.092	.017	.037	-.295*	.149	.438**
	Sig. (2-tailed)	.400	.839	.395	.036		.005	.914	.522	.908	.799	.036	.296	.001
	N	51	51	51	51	51	51	51	51	51	51	51	51	51
6	Pearson Correlation	-.117	-.175	-.127	.132	.386**	1	.249	.490**	.102	-.069	-.263	-.018	.453**
	Sig. (2-tailed)	.412	.220	.374	.357	.005		.078	<.001	.478	.629	.062	.901	<.001
	N	51	51	51	51	51	51	51	51	51	51	51	51	51
7	Pearson Correlation	.097	-.270	-.338*	-.144	.016	.249	1	.254	.029	-.366**	-.352*	.072	.341
	Sig. (2-tailed)	.499	.055	.015	.314	.914	.078		.072	.839	.008	.011	.614	.325

	N	51	51	51	51	51	51	51	51	51	51	51	51	51
8	Pearson Correlation	-.173	-.342*	-.105	-.006	.092	.490**	.254	1	.115	-.006	-.128	-.171	.319*
	Sig. (2-tailed)	.225	.014	.465	.968	.522	<.001	.072		.423	.967	.371	.229	.023
	N	51	51	51	51	51	51	51	51	51	51	51	51	51
9	Pearson Correlation	.108	-.358**	.037	-.110	.017	.102	.029	.115	1	.100	-.025	.001	.390*
	Sig. (2-tailed)	.449	.010	.794	.443	.908	.478	.839	.423		.483	.861	.993	.039
	N	51	51	51	51	51	51	51	51	51	51	51	51	51
10	Pearson Correlation	.068	.141	.242	.186	.037	-.069	.366**	-.006	.100	1	.443**	-.161	.351*
	Sig. (2-tailed)	.637	.322	.087	.190	.799	.629	.008	.967	.483		.001	.259	.011
	N	51	51	51	51	51	51	51	51	51	51	51	51	51
11	Pearson Correlation	.037	.213	.170	.105	-.295*	-.263	-.352*	-.128	-.025	.443**	1	.003	.369
	Sig. (2-tailed)	.796	.134	.234	.465	.036	.062	.011	.371	.861	.001		.983	.236
	N	51	51	51	51	51	51	51	51	51	51	51	51	51
12	Pearson Correlation	-.021	.096	-.086	-.083	.149	-.018	.072	-.171	.001	-.161	.003	1	.297
	Sig. (2-tailed)	.886	.505	.547	.565	.296	.901	.614	.229	.993	.259	.983		.127
	N	51	51	51	51	51	51	51	51	51	51	51	51	51
total	Pearson Correlation	.401**	.261	.459**	.505**	.438**	.453**	.141	.319*	.290*	.351*	.169	.217	1
	Sig. (2-tailed)	.004	.065	<.001	<.001	.001	<.001	.325	.023	.039	.011	.236	.127	
	N	51	51	51	51	51	51	51	51	51	51	51	51	51
**. Correlation is significant at the 0.01 level (2-tailed).														
*. Correlation is significant at the 0.05 level (2-tailed).														

<b>Case Processing Summary</b>			
		N	%
Cases	Valid	51	100.0
	Excluded a	0	.0
	Total	51	100.0
a. Listwise deletion based on all variables in the procedure.			





**Uji Validasi Instrumen Manajemen Tenaga Pendidik (X1)**  
**ANGKET MANAJEMEN TENAGA PENDIDIK dan PENGELOLAAN**  
**SUMBER BELAJAR**

---

**I. Identitas Responden**

**Nama** :

**Mata Pelajaran yang Diampu** :

**Pendidikan Terakhir** :

**Jurusan Pendidikan Terakhir** :

**II. Petunjuk Pengisian**

1. Isilah identitas dengan benar!
2. Bacalah setiap pernyataan dengan teliti!
3. Berilah penilaian sesuai dengan realitas dan pengalaman anda!
4. Berilah tanda (√) pada salah satu jawaban yang anda pilih dengan option, (SS) Sangat Setuju, (S)Setuju, (RR) Ragu-ragu, (TS) Tidak Setuju
5. Angket ini hanya untuk penelitian saja!
6. Pilihan yang anda berikan akan bersifat rahasia, terimakasih untuk kesediaan dalam pengisian angket ini semoga bernilai ibadah disisi-Nya

No	PERNYATAAN	Alternatif Jawaban				
		SS	S	RR	TS	STS
<b>A. Manajemen Tenaga Pendidik</b>		SS	S	RR	TS	STS
1	Sekolah melakukan analisis tenaga pendidik					
2	Jumlah tenaga pendidik tidak sebanding dengan jumlah peserta didik					
3	Sekolah melakukan rekrutmen dengan persyaratan lulusan minimal S1					
4	Sekolah tidak mengadakan ujian tertulis pada					

	calon tenaga pendidik					
5	Tenaga pendidik mengajar setelah lulus S1					
6	Masih ada tenaga pendidik yang mengajar tidak sesuai pada kompetensinya					
7	Saya diberikan insentif tambahan karena bekerja di luar kompetensi yang saya miliki					
8	Gaji yang diterima tidak sesuai beban kerja yang diberikan					
9	Saya mengikuti pelatihan untuk meningkatkan hasil belajar peserta didik					
10	Saya tidak mendapatkan kesempatan mengikuti pelatihan dalam meningkatkan kemampuan profesional mengajar					
11	Saya dinilai berdasarkan kedisiplinan mengajar tepat waktu					
12	Saya dinilai tidak berdasarkan hasil kerja					
13	Saya akan digantikan mengajar oleh guru lain karena tidak sesuai dengan bidang keahlian saya					
14	Saya akan berhenti jika hasil belajar peserta didik menurun					
<b>B. Pengelolaan Sumber Belajar</b>		<b>SS</b>	<b>S</b>	<b>RR</b>	<b>TS</b>	<b>STS</b>
1	Saya memanfaatkan surat kabar sebagai sumber belajar					
2	Saya tidak memanfaatkan informasi di internet sebagai sumber belajar					

3	Setiap pembelajar peserta didik dituntut untuk memanfaatkan sumber belajar berupa orang/narasumber					
4	Setiap pembelajaran peserta didik tidak mencatat penjelasan yang saya jelaskan					
5	Setiap pembelajaran saya memanfaatkan buku paket					
6	Saya tidak memanfaatkan surat kabar sebagai sumber belajar					
7	Setiap pembelajaran saya memanfaatkan computer					
8	Setiap pembelajarn saya tidak memanfaatkan LCD					
9	Saya menggunakan metode ceramah dalam pembelajaran					
10	Saya tidak menggunakan metode tanya jawab dalam pembelajaran					
11	Saya memanfaatkan perpustakaan sebagai sumber belajar					
12	Saya tidak memanfaatkan kunjungan lingkungan luar sekolah sebagai sumber belajar					

Sinjai, November 2021  
 Responden

\_\_\_\_\_  
 TTD Responden

## ANALISIS STATISTIK DESKRIPTIV

### Manajemen Tenaga Pendidik, Pengelolaan Sumber Belajar dan Hasil Belajar

		Statistics		
		VAR0000	VAR0000	VAR0000
		1	2	3
N	Valid	51	51	51
	Missing	0	0	0
Std. Deviation		7.73198	3.48858	2.50035
Variance		59.784	12.170	6.252
Range		28.00	17.00	11.00
Minimum		42.00	38.00	70.00
Maximum		70.00	55.00	81.00



## 1. Pengaruh Manajemen Tenaga Pendidik terhadap Hasil Belajar

### a. Uji Normalitas

One-Sample Kolmogorov-Smirnov Test		
		Unstandardized Residual
N		51
Normal Parameters <sup>a,b</sup>	Mean	.0000000
	Std. Deviation	2.42220015
	Most Extreme Differences	
	Absolute	.176
	Positive	.176
	Negative	-.097
Test Statistic		.176
Asymp. Sig. (2-tailed)		.200 <sup>c</sup>
a. Test distribution is Normal.		
b. Calculated from data.		
c. Lilliefors Significance Correction.		

### b. Uji Linearita

ANOVA Table							
			Sum of Squares	df	Mean Square	F	Sig.
Y X1	Between Groups	(Combined)	178.857	19	9.414	2.095	.327
		Linearity	24.804	1	24.804	5.520	.025
		Deviation from Linearity	154.053	18	4.494	1.905	.156
	Within Groups		139.300	31	26.902		
	Total		318.157	50			

**c. Uji Hipotesis**

**1) Korelasi *Produk Moment***

Correlations			
		VAR000 01	VAR000 03
VAR000 01	Pearson Correlation	1	.297**
	Sig. (2-tailed)		.047
	N	51	51
VAR000 03	Pearson Correlation	.297**	1
	Sig. (2-tailed)	.047	
	N	51	51
**. Correlation is significant at the 0.01 level (2-tailed).			

**2) Uji Regresi Linear Sederhana**

Model		Coefficients <sup>a</sup>				t	Sig.
		Unstandardized Coefficients		Standardized Coefficients			
		B	Std. Error	Beta			
1	(Constant)	77.853	2.762		8.189	.000	
	VAR0000 1	.391	.045	.279	3.035	.047	

a. Dependent Variable: VAR00002

ANOVA <sup>a</sup>						
Model		Sum of Squares	df	Mean Square	F	Sig.
1	Regression	24.804	1	24.804	4.143	.047 <sup>b</sup>
	Residual	293.353	49	5.987		
	Total	318.157	50			
a. Dependent Variable: VAR00002						
b. Predictors: (Constant), VAR00001						

Model Summary				
Model	R	R Square	Adjusted R Square	Std. Error of the Estimate
1	.279 <sup>a</sup>	.178	.159	2.44679
a. Predictors: (Constant), VAR00001				

## 2. Pengaruh Pengelolaan Sumber Belajar terhadap Hasil Belajar

### a. Uji Normalitas

One-Sample Kolmogorov-Smirnov Test		
		Unstandardized Residual
N		51
Normal Parameters <sup>a,b</sup>	Mean	.0000000
	Std. Deviation	2.50951762
Most Extreme Differences	Absolute	.173
	Positive	.173
	Negative	-.127
Test Statistic		.173
Asymp. Sig. (2-tailed)		.100 <sup>c</sup>
a. Test distribution is Normal.		
b. Calculated from data.		
c. Lilliefors Significance Correction.		

**b. Uji Linearitas**

ANOVA Table						
		Sum of Squares	Df	Mean Square	F	Sig.
Between Groups	(Combined)	82.841	12	6.903	1.115	.377
	Linearity	3.273	1	3.273	.529	.472
	Deviation from Linearity	79.568	11	7.233	1.168	.341
Within Groups		235.315	38	6.193		
Total		318.157	50			

**c. Uji Hipotesis**

**1) Korelasi Produk Moment**

Correlations			
		VAR0000 1	VAR0000 2
VAR0000 1	Pearson Correlation	1	.479
	Sig. (2-tailed)		.001
	N	51	51
VAR0000 2	Pearson Correlation	.479	1
	Sig. (2-tailed)	.001	
	N	51	51



## 2) Regresi Linear Sederhana

Coefficients <sup>a</sup>						
Model		Unstandardized Coefficients		Standardized Coefficients	t	Sig.
		B	Std. Error	Beta		
1	(Constant)	68.600	5.161		13.293	.000
	VAR00001	.733	.103	.301	3.714	.001

a. Dependent Variable: VAR00002

ANOVA <sup>a</sup>						
Model		Sum of Squares	df	Mean Square	F	Sig.
1	Regression	3.273	1	3.273	8.509	.001 <sup>b</sup>
	Residual	314.884	49	6.426		
	Total	318.157	50			

a. Dependent Variable: VAR00002  
b. Predictors: (Constant), VAR00001

Model Summary				
Model	R	R Square	Adjusted R Square	Std. Error of the Estimate
1	.301 <sup>a</sup>	.103	.110	2.53500

a. Predictors: (Constant), VAR00001

### 3. Pengaruh Manajemen Tenaga Pendidik dan Pengelolaan Sumber Belajar terhadap Hasil Belajar

#### a. Korelasi Berganda

Coefficients <sup>a</sup>						
Model		Unstandardized Coefficients		Standardized Coefficients	t	Sig.
		B	Std. Error	Beta		
1	(Constant)	72.080	5.166		3.953	.637
	x1	.107	.046	.327	2.321	.025
	x2	.134	.102	.386	1.318	.019

a. Dependent Variable: y

ANOVA <sup>a</sup>						
Model		Sum of Squares	df	Mean Square	F	Sig.
1	Regression	35.056	2	17.528	8.972	.002 <sup>b</sup>
	Residual	283.101	48	5.898		
	Total	318.157	50			

a. Dependent Variable: y

b. Predictors: (Constant), x2, x1

Model Summary				
Model	R	R Square	Adjusted R Square	Std. Error of the Estimate
1	.332 <sup>a</sup>	.310	.307	2.42857

a. Predictors: (Constant), x2, x1

**b. Regresi Berganda**

Coefficients <sup>a</sup>						
Model		Unstandardized Coefficients		Standardized Coefficients	t	Sig.
		B	Std. Error	Beta		
1	(Constant)	72.080	5.166		3.953	.637
	x1	.107	.046	.327	2.321	.025
	x2	.134	.102	.386	1.318	.019

a. Dependent Variable: y

ANOVA <sup>a</sup>						
Model		Sum of Squares	df	Mean Square	F	Sig.
1	Regression	35.056	2	17.528	8.972	.002 <sup>b</sup>
	Residual	283.101	48	5.898		
	Total	318.157	50			

a. Dependent Variable: y

b. Predictors: (Constant), x2, x1

Model Summary									
Model	R	R Square	Adjusted R Square	Std. Error of the Estimate	Change Statistics				
					R Square Change	F Change	df1	df2	Sig. F Change
1	.332 <sup>a</sup>	.310	.307	2.42857	.310	8.972	2	48	.002

a. Predictors: (Constant), x2, x1

## DOKUMENTASI







UNIVERSITAS ISLAM NEGERI  
**ALAUDDIN**  
MAKASSAR









## RIWAYAT HIDUP

Penulis bernama Sriwahyuni, lahir di Sinjai, Desa Erabaru, Kecamatan Tellulimpoe, Kabupaten Sinjai, Provinsi Sulawesi Selatan pada tanggal 13 Desember 1996. Penulis lahir dari seorang ayah yang bernama Sahabuddin dan seorang ibu yang bernama Hapsah. Penulis merupakan anak terakhir dari 4 bersaudara. Penulis memulai pendidikan formal di SD Negeri 128 Bontokunyi dan lulus pada tahun 2008. Pada tahun yang sama, penulis melanjutkan pendidikan di SMP Negeri 5 Sinjai Selatan dan lulus pada tahun 2011. Kemudian melanjutkan pendidikan di SMA Negeri 1 Tellulimpoe lulus pada tahun 2014. Pada tahun yang sama pula, penulis kembali melanjutkan pendidikan S1 melalui jalur UM-PTKIN dan diterima di Jurusan Manajemen Pendidikan Islam Fakultas Tarbiyah pada Universitas Islam Negeri

(UIN) Alauddin Makassar dan lulus pada tahun 2018. Kemudian pada tahun 2019 penulis melanjutkan pendidikan ke jenjang S2 dengan mengambil jurusan Manajemen Pendidikan Islam pada Program Pascasarjana Universitas Islam Negeri Alauddin Makassar sampai saat biografi ini ditulis

