

**PENGARUH PEMANFAATAN MEDIA PEMBELAJARAN
DAN GAYA KOGNITIF TERHADAP HASIL BELAJAR
PENDIDIKAN AGAMA ISLAM PESERTA DIDIK
DI SMA NEGERI 2 WAJO**



Diajukan untuk Memenuhi Salah Satu Syarat Memperoleh Gelar
Magister dalam Bidang Pendidikan Agama Islam pada
Program Pascasarjana UIN Alauddin
Makassar

UNIVERSITAS ISLAM NEGERI
ALAUDDIN
MAKASSAR

Oleh:
Sutriani
NIM: 80200220004

**PROGRAM PASCASARJANA
UIN ALAUDDIN MAKASSAR
2023**

PERNYATAAN KEASLIAN TESIS

Mahasiswa yang bertanda tangan di bawah ini:

Nama : Sutriani
NIM : 80200220004
Tempat/Tgl. Lahir : Sengkang, 5 Januari 1995
Prodi : Pendidikan Agama Islam
Fakultas/Program : Pascasarjana UIN Alauddin Makassar
Alamat : Desa Bottobenteng Kec. Majauleng Kab. Wajo
Judul Tesis : Pengaruh Pemanfaatan Media Pembelajaran dan Gaya Kognitif terhadap Hasil Belajar Pendidikan Agama Islam Peserta Didik di SMA Negeri 2 Wajo

Menyatakan dengan sesungguhnya dan penuh kesadaran bahwa tesis ini benar adalah hasil karya sendiri. Jika di kemudian hari terbukti bahwa ia merupakan duplikat, tiruan, plagiat, atau dibuat orang lain, sebagian atau seluruhnya, maka tesis dan gelar yang diperoleh karenanya batal demi hukum.

UNIVERSITAS ISLAM NEGERI
ALAUDDIN
MAKASSAR

Makassar, 16 Februari 2023

Penyusun,



Sutriani
80200220004

PENGESAHAN TESIS

Tesis dengan judul "*Pengaruh Pemanfaatan Media Pembelajaran dan Gaya Kognitif terhadap Hasil Belajar Pendidikan Agama Islam Peserta Didik di SMA Negeri 2 Wajo*" yang disusun oleh Saudari Sutriani, NIM: 80200220004, telah diujikan dan dipertahankan dalam Sidang Ujian Munaqasyah yang diselenggarakan pada hari Rabu, 15 Februari 2023 Masehi, bertepatan dengan tanggal 24 Rajab 1444 Hijriah, dinyatakan telah dapat diterima sebagai salah satu syarat untuk memperoleh gelar Magister dalam bidang Pendidikan Agama Islam pada Pascasarjana UIN Alauddin Makassar.

PROMOTOR:

1. Prof. Dr. Muhammad Yaumi, M. Hum., M.A.

KOPROMOTOR:

Dr. Syamsuddin, M. Pd. I

PENGUJI

1. Dr. Safei, M. Si

2. Dr. Hj. Ulfiani Rahman, M. Si

3. Prof. Dr. Muhammad Yaumi, M. Hum., M.A.

4. Dr. Syamsuddin, M. Pd. I

Makassar, 9 Agustus 2023

Diketahui oleh:

Direktur Pascasarjana
UIN Alauddin Makassar,



Prof. Dr. H. M. Galib, M., M. A
NIP. 19591001 198703 1 004

KATA PENGANTAR

بِسْمِ اللَّهِ الرَّحْمَنِ الرَّحِيمِ

Alhamdulillah, puji dan syukur penulis ucapkan atas segala nikmat yang Allah swt. berikan sehingga tesis yang berjudul **“Pengaruh Pemanfaatan Media Pembelajaran dan Gaya Kognitif terhadap Hasil Belajar Pendidikan Agama Islam Peserta Didik di SMA Negeri 2 Wajo”** dapat terselesaikan. Shalawat dan salam semoga senantiasa tercurah kepada Nabiullah Muhammad saw. dan kepada keluarga serta sahabatnya.

Penulis menyadari bahwa dalam penyusunan karya ilmiah ini terdapat banyak kekurangan dan hambatan yang menyertainya. Namun, berkat dukungan dan bimbingan dari berbagai pihak sehingga segala kesulitan yang ada dapat teratasi. Maka dari itu, dengan segala kerendahan hati penulis menyampaikan ucapan terima kasih yang tak terhingga kepada semua pihak yang telah membantu.

Permohonan maaf dan terima kasih yang sebanyak-banyaknya kepada ayahanda **Asri** dan ibunda **Sitti Hatijah** yang telah membesarkan, mengasuh, merawat, mendidik, dan mendoakan penulis dengan penuh kesabaran dan keikhlasan sehingga penulis sampai pada tahap ini. Tak lupa pula penulis haturkan terima kasih kepada suami tercinta **Aguswandi, S. Sos., M. I. Kom** yang senantiasa mendampingi segala aktivitas penulis dan kepada anak tersayang **Ahmad Hasyim As'ad** yang senantiasa menghibur dengan tingkah lucunya serta kepada kedua saudara **Indo Intang, S. Pd.** dan **Sutriana S. Pd., M. Pd.** yang selalu memberikan semangat. Selanjutnya, ucapan terima kasih juga ditujukan kepada yang terhormat:

1. Prof. H. Hamdan Juhannis, M. A., Ph.D., rektor UIN Alauddin Makassar beserta Wakil Rektor I Prof. Dr. H. Mardan, M. Ag., Wakil Rektor II Dr.

- H. Wahyuddin Naro, M. Pd., Wakil Rektor III Prof. Dr. H. Darussalam Syamsuddin, M. Ag., dan Wakil Rektor IV Dr. Kamaluddin Abunawas, M. Ag. yang telah membina dan memimpin UIN Alauddin Makassar tempat penulis menimba ilmu.
2. Prof. Dr. H. M. Ghalib M, M. A. Direktur Pascasarjana UIN Alauddin Makassar dan Dr. H. Andi Aderus, Lc., M. A Wakil Direktur Pascasarjana UIN Alauddin Makassar beserta seluruh staf administrasi yang telah memberikan arahan dan pelayanan yang sebaik-baiknya.
 3. Dr. Saprin, M. Pd. I., dan Dr. Syamsuddin, M. Pd. I., selaku ketua dan sekretaris program studi Pendidikan Agama Islam yang telah memberikan perhatian berupa bimbingan dan arahan sehingga penulis dapat menyelesaikan studi.
 4. Prof. Dr. Muhammad Yaumi, M. Hum., M.A., dan Dr. Syamsuddin, M.Pd. I selaku promotor dan kopromotor yang telah membimbing dan mengarahkan hingga penyelesaian tesis ini.
 5. Dr. Muhammad Safei, M. Si., dan Dr. Hj. Ulfiani Rahman, M. Si. selaku dewan penguji yang telah memberikan arahan dan perbaikan secara konstruktif pada tulisan ini.
 6. Para dosen, karyawan, dan karyawan Pascasarjana UIN Alauddin Makassar yang secara kongkrit memberikan bantuannya baik secara langsung maupun tidak langsung.
 7. Muhammad Yusuf Ramayana, S. Pd., M. Pd. selaku Kepala Sekolah SMA Negeri 2 Wajo dan KM. Tammullis S. Pd. I., M. Pd. I. selaku guru Pendidikan Agama Islam, para guru dan peserta didik kelas XII IPA 1 dan XII IPA 2 yang telah bekerjasama dan membantu penulis dalam melakukan penelitian di SMA Negeri 2 Wajo.

8. Lembaga Pengelola Dana Pendidikan (LPDP) Kementerian Keuangan Republik Indonesia selaku pemberi beasiswa kepada penulis sehingga dapat melanjutkan studi magister di Pascasarjana Universitas Islam Negeri Alauddin Makassar.
9. Teman seperjuangan mahasiswa(i) Pascasarjana Program Studi Pendidikan Agama Islam kelas reguler angkatan 2020 yang telah memberikan motivasi kepada penulis selama menempuh pendidikan.
10. Semua pihak yang tidak dapat disebutkan satu persatu yang telah memberikan sumbangsih kepada penulis selama kuliah hingga penulisan tesis ini selesai.

Penulis menyadari bahwa tesis ini masih jauh dari kata sempurna. Oleh karena itu, penulis berharap kritik dan saran untuk kesempurnaan tesis ini. Sekali lagi, terima kasih kepada semua pihak yang telah membantu. Semoga Allah membalasnya dengan pahala yang berlimpah. Akhirnya, besar harapan penulis agar kiranya tesis ini dapat bermanfaat khususnya kepada pemangku kepentingan dalam bidang pendidikan. Aamiin.

UNIVERSITAS ISLAM NEGERI
ALAUDDIN
MAKASSAR

Makassar, 16 Februari 2023

Penyusun,



Sutriani
80200220004

DAFTAR ISI

HALAMAN SAMPUL	i
PERNYATAAN KEASLIAN TESIS	ii
PENGESAHAN TESIS	iii
KATA PENGANTAR	iv
DAFTAR ISI	vii
DAFTAR TABEL DAN GAMBAR	ix
DAFTAR LAMPIRAN	xi
PEDOMAN TRANSLITERASI	xii
ABSTRAK	xviii
BAB I PENDAHULUAN	1-17
A. Latar Belakang Masalah	1
B. Rumusan Masalah	9
C. Hipotesis Penelitian	10
D. Definisi Operasional	11
E. Kajian Pustaka	12
F. Tujuan dan Kegunaan Penelitian	15
BAB II TINJAUAN TEORETIS	18-41
A. Pemanfaatan Media Pembelajaran	18
B. Gaya Kognitif	24
C. Hasil Belajar	30
D. Kerangka Pikir	36
BAB III METODOLOGI PENELITIAN	42-61
A. Jenis dan Lokasi Penelitian	42
B. Pendekatan Penelitian	44
C. Variabel dan Desain Penelitian	44
D. Populasi dan Sampel	46
E. Metode Pengumpulan Data	47
F. Instrumen Penelitian	48
G. Validasi dan Reliabilitas Instrumen	57
H. Teknik Analisis Data	58
BAB IV HASIL PENELITIAN DAN PEMBAHASAN	62-97
A. Hasil Penelitian	62

	B. Pembahasan	82
BAB V	PENUTUP	98-100
	A. Kesimpulan	98
	B. Implikasi Penelitian	99
DAFTAR PUSTAKA		101-105
LAMPIRAN		106-149
RIWAYAT HIDUP		150



DAFTAR TABEL DAN GAMBAR

Tabel 2.1	Kerangka Pikir.....	38
Tabel 3.1	Rancangan Penelitian.....	42
Tabel 3.2	Skor Jawaban.....	46
Tabel 3.3	Kunci Jawaban Instrumen GEFT	47
Tabel 3.4	Kisi-kisi Tes Hasil Belajar	51
Tabel 4.1	Statistik Dekriptif Respon Peserta Didik terhadap Pemanfaatan Media Pembelajaran	65
Tabel 4.2	Kategorisasi Respon Peserta Didik terhadap Pemanfaatan Media Video.....	66
Grafik 4.1	Kategorisasi Respon Peserta Didik terhadap Pemanfaatan Media Video Pembelajaran.....	66
Tabel 4.3	Statistik Deskriptif terkait Respon Peserta Didik terhadap Pemanfaatan Media Poster.....	67
Grafik 4.4	Kategorisasi Respon Peserta Didik terhadap Pemanfaatan Media Poster	68
Grafik 4.2	Kategorisasi Respon Peserta Didik terhadap Pemanfaatan Media Poster.....	68
Tabel 4.5	Statistik Deskriptif Gaya Kognitif Peserta Didik yang Diajar dengan Menggunakan Video Pembelajaran.....	69
Grafik 4.3	Kategorisasi Gaya Kognitif Peserta Didik yang Diajar dengan Video Pembelajaran.....	70
Tabel 4.6	Statistik Deskriptif Gaya Kognitif Peserta Didik yang Diajar dengan Menggunakan Media Poster.....	71
Grafik 4.4	Kategorisasi Gaya Kognitif Peserta Didik yang Diajar dengan Menggunakan Media Poster.....	71
Tabel 4.7	Statistik Deskriptif Hasil Belajar Pendidikan Agama Islam Peserta Didik yang Diajar dengan Menggunakan Video Pembelajaran.....	72
Tabel 4.8	Kategorisasi Hasil Belajar Pendidikan Agama Islam Peserta Didik yang Diajar dengan Menggunakan Video Pembelajaran.....	73
Grafik 4.5	Kategorisasi Hasil Belajar Pendidikan Agama Islam	

Peserta Didik yang Diajar dengan Menggunakan Media Video Pembelajaran.....	74
Tabel 4.9 Statistik Deskriptif Hasil Belajar Pendidikan Agama Islam Peserta Didik yang Diajar dengan Menggunakan Media Poster	74
Tabel 4.10 Kategorisasi Hasil Belajar Pendidikan Agama Islam Peserta Didik yang Diajar dengan Menggunakan Media Poster.....	75
Grafik 4.6 Kategorisasi Hasil Belajar Pendidikan Agama Islam Peserta Didik yang Diajar dengan Menggunakan Media Poster	76
Tabel 4.11 Uji Normalitas Kolmogorov-Smirnov	77
Tabel 4.12 Uji Homogenitas Levene's Test	77
Tabel 4.13 Parameter Rerata Hasil Belajar Peserta Didik	78
Tabel 4.14 Parameter Hipotesis 1	78
Tabel 4.15 Parameter Hipotesis 2	79
Tabel 4.16 Parameter Hipotesis 3	80
Tabel 4.17 Parameter Hipotesis 4	81
Tabel 4.18 Uji <i>Anova Two Way</i>	82



DAFTAR LAMPIRAN

Lampiran 1	Surat Permohonan Izin Penelitian	106
Lampiran 2	Surat Izin Penelitian.....	107
Lampiran 3	Format Validasi Angket (Validator 1).....	109
Lampiran 4	Surat Keterangan Validasi Instrumen (Validator 1)	111
Lampiran 5	Format Validasi Angket (Validator 2).....	112
Lampiran 6	Surat Keterangan Validasi Instrumen (Validator2)	114
Lampiran 7	Surat Keterangan Validasi	115
Lampiran 8	Surat Keterangan Penelitian.....	116
Lampiran 9	Format Angket Respon Peserta Didik terhadap Pemanfaatan Media Pembelajaran (Video Pembelajaran).....	117
Lampiran 10	Format Angket Respon Peserta Didik terhadap Pemanfaatan Media Pembelajaran (Poster)	119
Lampiran 11	Instrumen Gaya Kognitif	121
Lampiran 12	Instrumen Tes Hasil Belajar Ranah Kognitif.....	133
Lampiran 13	Tabulasi Data Angket Respon Peserta Didik XII IPA 1.....	140
Lampiran 14	Tabulasi Data Angket Respon Peserta Didik XII IPA 2.....	141
Lampiran 15	Hasil Tes Gaya Kognitif Peserta Didik.....	142
Lampiran 16	Daftar Nilai Tes Hasil Belajar Kelas XII IPA 1	143
Lampiran 17	Daftar Nilai Tes Hasil Belajar Kelas XII IPA 2.....	144
Lampiran 18	Desain Media Poster	145
Lampiran 19	Link Video Pembelajaran.....	149

PEDOMAN TRANSLITERASI ARAB-LATIN DAN SINGKATAN

A. *Transliterasi Arab-Latin*

Daftar huruf bahasa Arab dan transliterasinya ke dalam huruf latin dapat dilihat pada tabel berikut:

1. Konsonan

Huruf Arab	Nama	Huruf Latin	Nama
ا	alif	tidak dilambangkan	tidak dilambangkan
ب	ba	b	Be
ت	ta	t	Te
ث	s\`a	s\`	es (dengan titik di atas)
ج	jim	j	Je
ح	h}a	h}	ha (dengan titik di bawah)
خ	kha	kh	ka dan ha
د	dal	d	De
ذ	z\`al	z\`	zet (dengan titik di atas)
ر	ra	r	Er
ز	zai	z	Zet
س	sin	s	Es
ش	syin	sy	es dan ye
ص	s}ad	s}	es (dengan titik di bawah)
ض	d{ad	d}	de (dengan titik di bawah)
ط	t}a	t}	te (dengan titik di bawah)
ظ	z}a	z}	zet (dengan titik di bawah)
ع	'ain	'	apostrof terbalik
غ	gain	g	ge
ف	fa	f	ef
ق	qaf	q	qi
ك	kaf	k	ka
ل	lam	l	el
م	mim	m	em
ن	nun	n	en
و	wau	w	we
ه	ha	h	ha
ء	hamzah	'	apostrof
ي	ya	y	ye

Hamzah (ء) yang terletak di awal kata mengikuti vokalnya tanpa diberi tanda apa pun. Jika ia terletak di tengah atau di akhir, maka ditulis dengan tanda (').

2. Vokal

Vokal bahasa Arab, seperti vokal bahasa Indonesia, terdiri atas vokal tunggal atau monotong dan vokal rangkap atau diftong. Vokal tunggal bahasa Arab yang lambangnya berupa tanda atau harakat, transliterasinya sebagai berikut:

Tanda	Nama	Huruf Latin	Nama
اَ	<i>fath}ah</i>	a	A
اِ	<i>Kasrah</i>	i	I
اُ	<i>d}amah</i>	u	U

Vokal rangkap bahasa Arab yang lambangnya berupa gabungan antara harakat dan huruf, transliterasinya berupa gabungan huruf, yaitu:

contoh :

Tanda	Nama	Huruf Latin	Nama
اِيّ	<i>fath}ah dan ya>'</i>	ai	a dan i
اُوّ	<i>fath}ah dan wau</i>	au	a dan u

يُفّ:

kaifa

هُوّل : *hauLa*

3. Maddah

Maddah atau vokal panjang yang lambangnya berupa harakat dan huruf, transliterasinya berupa huruf dan tanda, yaitu:

Harakat dan Huruf	Nama	Huruf dan Tanda	Nama
اَ... اِ..	<i>fath}ah dan alif atau ya>'</i>	a>	a dan garis di atas
اِيّ	<i>kasrah dan ya>'</i>	i>	i dan garis di atas
اُوّ	<i>d}amah dan wau</i>	u>	u dan garis di atas

Contoh:

مَاتَ : *ma>ta*

رَمَى : *rama>*

قَيْلَ : *qi>la*

يَمُوتُ : *yamu>tu*

4. *Ta>' marbu>t}ah*

Transliterasi untuk *ta>' marbu>t}ah* ada dua, yaitu: *ta>' marbu>t}ah* yang hidup atau mendapat harakat *fath}ah*, *kasrah*, dan *d}ammah*, transliterasinya adalah [t]. Sedangkan *ta>' marbu>t}ah* yang mati atau mendapat harakat sukun, transliterasinya adalah [h].

Kalau pada kata yang berakhir dengan *ta>' marbu>t}ah* diikuti oleh kata yang menggunakan kata sandang *al-* serta bacaan kedua kata itu terpisah, maka *ta>' marbu>t}ah* itu ditransliterasikan dengan ha (h).

Contoh:

رَوْضَةُ الْأَطْفَالِ : *raud}ah al-at}fal>*
الْمَدِينَةُ الْفَاضِلَةُ : *al-madi>nah al-fa>d}ilah*
الْحِكْمَةُ : *al-h}ikmah*

5. *Syaddah (Tasdi>d)*

Syaddah atau *tasydi>d* yang dalam sistem tulisan Arab dilambangkan dengan sebuah tanda *tasydi>d* (ˆ), dalam transliterasi ini dilambangkan dengan perulangan huruf (konsonan ganda) yang diberi tanda *syaddah*.

Contoh:

رَبَّنَا : *rabbana>*
نَجَّيْنَا : *najjaina>*
الْحَقُّ : *al-haqq*
نُعَمُّ : *nu"ima*
عَدُوُّ : *'aduwwun*

Jika huruf *kasrah* (ِ) ber-*tasydid* di akhir sebuah kata dan didahului oleh huruf *kasrah* (ِ) maka ia ditransliterasi seperti huruf *maddah* menjadi i>.

Contoh:

عَلِيٌّ : 'ali> (bukan 'Aliyy atau 'Aly)
عَرَبِيٌّ : 'arabi> (bukan 'Arabiyy atau 'Araby)

6. *Kata Sandang*

Kata sandang dalam sistem tulisan Arab dilambangkan dengan huruf *al* (*alif lam ma'arifah*). Dalam pedoman transliterasi ini, kata sandang ditransliterasi seperti biasa, *al-*, baik ketika ia diikuti oleh huruf *syamsiyyah* maupun huruf *qamariyyah*. Kata sandang tidak mengikuti bunyi huruf langsung yang mengikutinya. Kata sandang ditulis terpisah dari kata yang mengikutinya dan dihubungkan dengan garis mendatar (-).

Contoh:

الشَّمْسُ : *al-syamsu* (bukan *asy-syamsu*)

الزَّلْزَلَةُ : *al-zalزالah* (bukan *az-zalزالah*)

الْفَلْسَفَةُ : *al-falsafah*

الْبِلَادُ : *al-bila>du*

7. *Hamzah*

Aturan transliterasi huruf hamzah menjadi apostrof (') hanya berlaku bagi hamzah yang terletak di tengah dan akhir kata. Namun, bila hamzah terletak di awal kata, ia tidak dilambangkan, karena dalam tulisan Arab ia berupa alif.

Contoh:

تَأْمُرُونَ : *ta'murun>*

النَّوْعُ : *al-nau'*

سَيِّئَةٌ : *syai'un*

أَمْرٌ : *umirtu*

8. *Penulisan Kata Arab yang Lazim Digunakan dalam Bahasa Indonesia*

Kata, istilah atau kalimat Arab yang ditransliterasi adalah kata, istilah atau kalimat yang belum dibakukan dalam bahasa Indonesia. Kata, istilah atau kalimat yang sudah lazim dan menjadi bagian dari perbendaharaan bahasa Indonesia, atau sering ditulis dalam tulisan bahasa Indonesia, atau lazim digunakan dalam dunia akademik tertentu, tidak lagi ditulis menurut cara transliterasi di atas. Misalnya, kata al-Qur'an (dari *al-Qur'a>n*), alhamdulillah, dan munaqasyah. Namun, bila kata-kata tersebut menjadi bagian dari satu rangkaian teks Arab, maka harus ditrans-literasi secara utuh.

Contoh:

Fi> Zila>l al-Qur'a>n

al-Sunnah qabl al-tadwi>n

9. *Lafz} al-Jala>lah (الله)*

Kata "Allah" yang didahului partikel seperti huruf *jarr* dan huruf lainnya atau berkedudukan sebagai *mud}a>f ilaih* (frasa nominal), ditransliterasi tanpa huruf hamzah.

Contoh:

دِينُ اللَّهِ *di>>nulla>h billa>h*

Adapun *ta>' marbu>t}ah* di akhir kata yang disandarkan kepada *lafz} al-jala>lah*, ditransliterasi dengan huruf [t].

Contoh:

هُمْفِيْرُ حَمَةَ اللّٰهِ *hum fi>rah}matilla>h*

10. Huruf Kapital

Walau sistem tulisan Arab tidak mengenal huruf kapital (All Caps), dalam transliterasinya huruf-huruf tersebut dikenai ketentuan tentang penggunaan huruf kapital berdasarkan pedoman ejaan Bahasa Indonesia yang berlaku (EYD). Huruf kapital, misalnya, digunakan untuk menuliskan huruf awal nama diri (orang, tempat, bulan) dan huruf pertama pada permulaan kalimat. Bila nama diri didahului oleh kata sandang (al-), maka yang ditulis dengan huruf kapital tetap huruf awal nama diri tersebut, bukan huruf awal kata sandangnya. Jika terletak pada awal kalimat, maka huruf A dari kata sandang tersebut menggunakan huruf kapital (Al-). Ketentuan yang sama juga berlaku untuk huruf awal dari judul referensi yang didahului oleh kata sandang al-, baik ketika ia ditulis dalam teks maupun dalam catatan rujukan (CK, DP, CDK, dan DR). Contoh:

Wa ma> Muh}ammadun illa> rasu>l

Inna awwala baitin wud}i'alinna>si lallazi> bi Bakkata muba>rakan

Syahrul Ramad}a>n al-lazi>i> unzila fi>h al-Qur'a>n

Nas}i>r al-Di>n al-T{u>si>

Abu> Nas}r al-Fara>bi>

Al-Gaza>li>

Al-Munqiz\ min al-D}ala>l

Jika nama resmi seseorang menggunakan kata Ibn (anak dari) dan Abu> (bapak dari) sebagai nama kedua terakhirnya, maka kedua nama terakhir itu harus disebutkan sebagai nama akhir dalam daftar pustaka atau daftar referensi. Contoh:

Abu> al-Wali>d Muh}ammad Ibn Rusyd, ditulis menjadi: Ibn Rusyd, Abu> al-Wali>d Muh}ammad (bukan: Rusyd, Abu> al-Wali>d Muh}ammad Ibn)
Nas}r H{a>mid Abu> Zaid, ditulis menjadi: Abu> Zaid, Nas}r H{a>mid (bukan: Zaid, Nas}r H{ami>d Abu>)

11. Daftar Singkatan

Beberapa singkatan yang dibakukan adalah:

swt.	= <i>subh}a>nahu> wa ta'a>la></i>
saw.	= <i>s}allalla>hu 'alaihi wa sallam</i>
a.s.	= <i>'alaihi al-sala>m</i>
H	= Hijrah
M	= Masehi

SM	= Sebelum Masehi
l.	= Lahir tahun (untuk orang yang masih hidup saja)
w.	= Wafat tahun
QS .../...: 4	= QS al-Baqarah/2: 4 atau QS Āl ‘Imrān/3: 4
HR	= Hadis Riwayat



ABSTRAK

Nama : Sutriani

NIM : 80200220004

Judul : Pengaruh Pemanfaatan Media Pembelajaran dan Gaya Kognitif terhadap Hasil Belajar Pendidikan Agama Islam di SMA Negeri 2 Wajo

Tujuan penelitian ini adalah untuk: 1) menguji perbedaan hasil belajar peserta didik yang memiliki gaya kognitif *field dependent* ketika diajar dengan menggunakan video pembelajaran dan poster, 2) menguji perbedaan hasil belajar peserta didik yang memiliki gaya kognitif *field independent* ketika diajar dengan menggunakan video pembelajaran dan poster, 3) menguji perbedaan hasil belajar peserta didik yang memiliki gaya kognitif *field dependent* dengan yang memiliki gaya kognitif *field independent* pada saat diajar dengan menggunakan video pembelajaran, 4) menguji perbedaan hasil belajar peserta didik yang memiliki gaya kognitif *field dependent* dengan yang memiliki gaya kognitif *field independent* pada saat diajar dengan menggunakan poster, dan 5) menguji pengaruh interaksi antara media pembelajaran dengan gaya kognitif terhadap hasil belajar peserta didik di SMA Negeri 2 Wajo.

Jenis penelitian ini adalah eksperimen *factorial 2 x 2* dengan menggunakan pendekatan penelitian dan pendekatan *pedagogic-psychology*. Populasi dalam penelitian ini adalah peserta didik kelas XII IPA SMA Negeri 2 Wajo yang berjumlah 118 orang, sedangkan sampel dalam penelitian ini berjumlah 48 orang. Instrumen yang digunakan terdiri dari angket respon peserta didik, tes GEFT, dan tes hasil belajar. Selanjutnya, data dianalisis dengan menggunakan analisis statistik deskriptif dan analisis statistik inferensial dengan menggunakan *Analysis of Variance (ANOVA) Two Way*.

Hasil penelitian menunjukkan bahwa 1) terdapat perbedaan hasil belajar peserta didik yang memiliki gaya kognitif *field dependent* ketika diajar dengan menggunakan video pembelajaran dan poster, 2) terdapat perbedaan hasil belajar peserta didik yang memiliki gaya kognitif *field independent* ketika diajar dengan menggunakan video pembelajaran dan poster, 3) terdapat perbedaan hasil belajar peserta didik yang memiliki gaya kognitif *field dependent* dengan yang memiliki gaya kognitif *field independent* pada saat diajar dengan menggunakan video pembelajaran, 4) terdapat perbedaan hasil belajar peserta didik yang memiliki gaya kognitif *field dependent* dengan yang memiliki gaya kognitif *field independent* pada saat diajar dengan menggunakan poster, dan 5) terdapat interaksi antara media pembelajaran dan gaya kognitif terhadap hasil belajar Pendidikan Agama Islam peserta didik di SMA Negeri 2 Wajo.

Implikasi dari penelitian ini adalah: 1) kepala sekolah diharapkan dapat memberikan kebijakan untuk melakukan pemetaan jenis gaya kognitif kepada setiap peserta didik, 2) guru Pendidikan Agama Islam diharapkan dapat memahami dengan baik perbedaan karakteristik peserta didik berdasarkan gaya kognitifnya, dan 3) bagi peneliti lain disarankan untuk menggunakan media yang lain pada materi Pendidikan Agama Islam lainnya agar dapat menambah wawasan yang lebih luas terkait pemanfaatan media pembelajaran dan gaya kognitif.

BAB I

PENDAHULUAN

A. Latar Belakang Masalah

Hasil belajar merupakan kemampuan yang harus dimiliki oleh peserta didik setelah melewati serangkaian aktivitas belajar. Hasil belajar dapat juga dikatakan sebagai tolok ukur tercapainya tujuan pembelajaran. Dalam Permendikbud 23 tahun 2016 dideskripsikan bahwa penilaian adalah proses pengumpulan dan pengolahan informasi untuk mengukur pencapaian hasil belajar peserta didik.¹ Menurut Yaumi, penilaian (*assessment*) adalah serangkaian aktivitas mengumpulkan dan mengolah informasi dari berbagai sumber setelah mendapatkan pengalaman belajar dengan tujuan untuk mendapatkan gambaran tentang apa yang peserta didik ketahui, mengerti, dan dapat dilakukan dengan pengetahuan yang dimiliki.²

Penilaian dalam pembelajaran Pendidikan Agama Islam meliputi ranah kognitif, afektif, dan psikomotor, sebagaimana taksonomi pembelajaran yang dicetuskan oleh Benyamin S. Bloom. Hal tersebut didasarkan pada kedekatan taksonomi Bloom dengan taksonomi pendidikan dalam Islam. Aspek kognitif berupa pengembangan pengetahuan agama termasuk fungsi ingatan dan kecerdasan. Aspek afektif berupa pembentukan sikap terhadap agama termasuk fungsi perasaan dan sikap. Aspek psikomotor berupa menumbuhkan keterampilan beragama termasuk di dalamnya fungsi kehendak, kemauan dan tingkah laku.³

¹ Republik Indonesia, "Peraturan Menteri Pendidikan dan Kebudayaan Nomor 23 Tahun 2016 tentang Standar Penilaian Pendidikan" (Jakarta, 2016), h. 2.

² Muhammad Yaumi, *Prinsip-prinsip Desain Pembelajaran disesuaikan dengan Kurikulum 2013* (Cet. 5; Jakarta: Prenadamedia Group, 2017), h.221.

³ Ramayulis, *Filsafat Pendidikan Islam: Analisis Filosofis Sistem Pendidikan Islam* (Cet.4; Jakarta: Kalam Mulia, 2015), 446.

Untuk melihat bagaimana perolehan hasil belajar Pendidikan Agama Islam dalam satuan pendidikan, peneliti melakukan observasi di salah satu sekolah yakni SMA Negeri 2 Wajo. Peneliti menemukan bahwa terdapat penurunan hasil belajar peserta didik yang diikuti oleh penurunan standar kriteria ketuntasan minimum pada mata pelajaran Pendidikan Agama Islam. Dari hasil wawancara peneliti dengan salah satu guru Pendidikan Agama Islam di sekolah tersebut, diketahui bahwa penurunan standar kriteria ketuntasan minimum oleh pihak sekolah dimaksudkan agar peserta didik mampu memenuhi target yang ingin dicapai pada suatu mata pelajaran dengan mempertimbangkan kondisi psikologis peserta didik selama pandemi.⁴

Salah satu faktor yang memengaruhi penurunan hasil belajar peserta didik adalah belum maksimalnya pemanfaatan media pembelajaran khususnya selama pandemi covid-19. Beralihnya penyajian materi dari tatap muka (*offline*) menjadi pembelajaran daring (*online*) cukup memberikan tekanan psikologis bagi guru dan peserta didik yang dituntut untuk beradaptasi secara cepat. Upaya-upaya untuk meningkatkan kualitas pembelajaran harus dapat dilakukan guna mencapai tujuan pembelajaran. Oleh karena itu, kemampuan guru dalam memanfaatkan media pembelajaran menjadi faktor penting dalam menyajikan suatu materi agar peserta didik dapat memahami materi secara cepat dan jelas.

Penggunaan media dalam pembelajaran merupakan sesuatu yang sangat penting, bahkan Nabi Muhammad saw. ketika menyampaikan ajaran Islam menggunakan sesuatu yang dijadikan sebagai alat penjelas dalam setiap dakwahnya. Hal tersebut sejalan dengan firman Allah swt. dalam QS An-Nahl/16: 44, yaitu:

⁴Tammullis, Guru Pendidikan Agama Islam SMA Negeri 2 Wajo, *Wawancara*, Wajo 7 Maret 2022.

بِالْبَيِّنَاتِ وَالزُّبُرِ وَأَنْزَلْنَا إِلَيْكَ الذِّكْرَ لِتُبَيِّنَ لِلنَّاسِ مَا نُزِّلَ إِلَيْهِمْ وَلَعَلَّهُمْ يَتَفَكَّرُونَ

Terjemahnya:

(Kami mengutus mereka) dengan (membawa) bukti-bukti yang jelas (mukjizat) dan kitab-kitab. Kami turunkan *az-Zikr* (Al-Qur'an) kepadamu agar engkau menerangkan kepada manusia apa yang telah diturunkan kepada mereka dan agar mereka memikirkan.⁵

Ayat tersebut menegaskan bahwa Allah swt. menurunkan al-Qur'an yang berisi ajaran, perintah, larangan dan aturan hidup kepada Nabi Muhammad saw. untuk dijadikan sebagai penjelas kepada manusia dalam menyampaikan kebenaran. Dalam hal ini, al-Qur'an berperan sebagai media yang berfungsi sebagai alat penjelas yang digunakan oleh Nabi Muhammad saw. dalam setiap dakwah yang disampaikan.

Berdasarkan ayat tersebut, dapat dipahami bahwa dalam menyampaikan informasi, seseorang membutuhkan sesuatu yang dapat memudahkannya agar informasi tersebut tersampaikan dengan baik, jelas, dan sesuai dengan tujuan yang ingin dicapai, dengan kata lain dibutuhkan sebuah media yang berfungsi sebagai perantara.

Penggunaan media dalam menyampaikan suatu informasi pernah dicontohkan oleh Rasulullah saw. sebagaimana hadis yang diriwayatkan oleh Bukhari, yaitu:

حَدَّثَنَا صَدَقَةُ بْنُ الْفَضْلِ: أَخْبَرَنَا يَحْيَى بْنُ سَعِيدٍ، عَنْ سُفْيَانَ قَالَ: حَدَّثَنِي أَبِي، عَنْ مُنْذِرٍ، عَنْ رَبِيعِ بْنِ حُنَيْنٍ، عَنْ عَبْدِ اللَّهِ رَضِيَ اللَّهُ عَنْهُ قَالَ: حَطَّ النَّبِيُّ صَلَّى اللَّهُ عَلَيْهِ وَسَلَّمَ حَطًّا مُرَبَّعًا، وَحَطَّ حَطًّا فِي الْوَسْطِ خَارِجًا مِنْهُ، وَحَطَّ حَطًّا صِغَارًا إِلَى هَذَا الَّذِي فِي الْوَسْطِ مِنْ جَانِبِهِ الَّذِي فِي الْوَسْطِ، وَقَالَ: (هَذَا الْإِنْسَانُ، وَهَذَا أَجْلُهُ مُحِيطٌ بِهِ - أَوْ: قَدْ أَحَاطَ بِهِ - وَهَذَا الَّذِي هُوَ خَارِجُ أَمَلِهِ، وَهَذِهِ الْحُطُّطُ الصِّغَارُ الْأَعْرَاضُ، فَإِنْ أَحْطَأَهُ هَذَا نَهَشَهُ هَذَا، وَإِنْ أَحْطَأَهُ هَذَا نَهَشَهُ هَذَا).

(رواه البخارى)

⁵Kementerian Agama RI, *Al-Qur'an dan Terjemahnya* (Bandung: Diponegoro, 2014), h. 242.

Terjemahannya:

“Telah menceritakan kepada kami Shadaqah bin Al Fadll, telah mengabarkan kepada kami Yahya bin Sa'id dari Sufyan dia berkata, telah menceritakan kepadaku Ayahku dari Mundzir dari Rabi' bin Khutsaim dari Abdullah radhiallahu'anhu dia berkata, "Nabi saw. pernah membuat suatu garis persegi empat, dan menggaris tengah dipersegi empat tersebut, dan satu garis di luar garis segi empat tersebut, serta membuat beberapa garis kecil pada sisi garis tengah dari tengah garis tersebut. Lalu beliau bersabda, 'Ini adalah manusia dan ini adalah ajalnya yang telah mengitarinya atau yang mengelilinginya dan yang di luar ini adalah cita-citanya, sementara garis-garis kecil ini adalah rintangan-rintangannya, jika ia berbuat salah, maka ia akan terkena garis ini, jika berbuat salah lagi maka garis ini akan mengenainya.” (HR. Bukhari)⁶

Hadis tersebut berisi nasehat yang disampaikan oleh Nabi Muhammad saw. kepada ummatnya tentang hakikat kehidupan yang dijalani oleh manusia. Meskipun dalam kehidupan ini manusia memiliki harapan, angan-angan, dan cita-cita yang tinggi, namun ia tidak boleh lupa bahwa ajal pasti akan datang menjemput dimana tak satu pun manusia yang mengetahui kapan waktunya. Oleh karena itu manusia harus mempersiapkan diri dengan baik sebelum ajal menjemput, bahkan manusia juga harus mempersiapkan diri untuk menghadapi segala tantangan kehidupan yang akan dijalannya.⁷

Sebagai pendidik yang ideal, Nabi Muhammad saw. telah memberikan contoh bagaimana mengajar dengan baik bahkan ketika harus menjelaskan sesuatu yang bersifat abstrak. Dengan bantuan media pembelajaran seperti gambar, maka materi atau informasi yang bersifat abstrak dapat dipahami dengan baik oleh peserta didik.

Seiring perkembangan zaman, ragam media pembelajaran juga mengalami perkembangan yang cukup pesat. Mulai dari media yang paling sederhana yang berbasis cetak sampai pada media yang memanfaatkan teknologi. Berdasarkan

⁶Ibnu Hajar Atsqalani, t. t., Hadis ke 6054.

⁷M. Ramli, “Media Pembelajaran dalam Perspektif *al-Qur'an* dan *al-Hadits*” *Ittihad Jurnal Kopertais Wilayah XI Kalimantan* 13, no. 23 (2015): h. 140.

perkembangannya, media pembelajaran dapat dikelompokkan menjadi empat kelompok yakni: 1) media hasil teknologi cetak, 2) media hasil teknologi audio-visual, 3) media hasil teknologi berdasarkan komputer, dan 4) media hasil gabungan teknologi cetak dan komputer.⁸

Adapun berdasarkan unsur pembentuk media, Rudy Bretz membagi ragam media ke dalam tujuh kelompok, yakni: 1) media audio visual gerak, 2) media audio visual diam, 3) media visual gerak, 4) media visual diam, 5) media semi gerak, 6) media audio, dan 7) media cetak.

Beragamnya jenis media pembelajaran yang ada saat ini memberikan dampak positif bagi peserta didik khususnya yang berkaitan dengan pemahaman dan daya retensi (penyimpanan informasi). Misalnya penggunaan media visual yang disertai penjelasan dari pendidik yang membuat informasi tersaji sebanyak dua kali (dari pendidik dan media pembelajaran). Hal tersebut berdampak pada tingkat pemahaman yang baik bagi peserta didik dan informasi yang diterima (materi pelajaran) akan tersimpan dalam memori jangka panjang sehingga daya retensi menjadi lebih baik.⁹

Mengingat pendidikan merupakan fondasi kehidupan manusia yang dapat mengantarkannya pada kehidupan yang layak bagi kemanusiaan. Maka segala potensi yang ada pada diri manusia dapat dikembangkan secara baik melalui pendidikan. Sebagaimana makna pendidikan yang terdapat dalam Undang-undang Republik Indonesia nomor 20 tahun 2003 tentang Sistem Pendidikan Nasional pasal 1 yang berbunyi:

“Pendidikan adalah usaha sadar dan terencana untuk mewujudkan suasana belajar dan proses pembelajaran agar peserta didik secara aktif

⁸Cecep Kustandi dan Daddy Darmawan, *Pengembangan Media Pembelajaran: Konsep dan Aplikasi Pengembangan Media Pembelajaran bagi Pendidik di Sekolah dan Masyarakat* (Jakarta: Prenadamedia Group, 2020), h.72.

⁹Ratumanan dan Imas Rosmiati, *Perencanaan Pembelajaran* (Depok: PT. Rajagrafindo Persada, 2019), h. 274.

mengembangkan potensi dirinya untuk memiliki spiritual keagamaan, pengendalian diri, kepribadian, kecerdasan, akhlak mulia, serta keterampilan yang diperlukan dirinya, masyarakat, bangsa dan negara”.¹⁰

Sejak abad ke-21, perhatian utama pendidikan tertuju pada usaha untuk mempersiapkan hidup dan lapangan kerja bagi masyarakat. Hal tersebut diungkapkan oleh Trilling dan Hood sebagaimana dalam buku yang ditulis oleh Rusman yang menjelaskan bahwa era tersebut berdampak pada berubahnya cara pandang manusia terhadap manusia, cara pandang terhadap pendidikan, perubahan peran orang tua, guru, serta perubahan pola relasi antar manusia.¹¹

Menurut Surya dalam Rusman, salah satu karakteristik pendidikan abad ke-21 yakni terintegrasinya berbagai inovasi teknologi seperti media elektronik, informatika, dan komunikasi ke dalam pendidikan.¹² Merespon kondisi tersebut, khususnya di bidang pendidikan, pemerintah telah mengeluarkan aturan tentang kewajiban seorang guru untuk senantiasa mengembangkan kompetensinya sesuai dengan perkembangan pengetahuan, teknologi, dan seni. Hal tersebut sebagaimana dalam Undang-undang no. 14 tahun 2005 tentang Guru dan Dosen pasal 20 bagian b, yang berbunyi:

“Dalam melakukan tugas keprofesionalan, guru berkewajiban meningkatkan dan mengembangkan kualifikasi akademik dan kompetensi secara berkelanjutan sejalan dengan perkembangan ilmu pengetahuan, teknologi, dan seni.”¹³

Kewajiban tersebut mengandung isyarat bahwa dunia pendidikan harus mampu beradaptasi dengan zaman karena merupakan fondasi pembentukan manusia yang siap mengambil peran di masa yang akan datang. Sangking

¹⁰Republik Indonesia, “Undang-Undang Republik Indonesia Nomor 20 Tahun 2003 tentang Sistem Pendidikan Nasional” (Jakarta, 2003), h. 1

¹¹Rusman, *Belajar dan Pembelajaran: Berorientasi Standar Proses Pendidikan* (Cet. 2; Jakarta: Prenadamedia Group, 2018), h. 139.

¹²Rusman, *Belajar dan Pembelajaran: Berorientasi Standar Proses Pendidikan*, h. 141.

¹³Republik Indonesia, “Undang-undang Nomor 14 Tahun 2005 tentang Guru dan Dosen” (Jakarta, 2005), h. 10.

pentingnya pendidikan, bahkan beberapa ungkapan mengatakan bahwa hanya pendidikanlah yang mampu mengubah dunia.

Selain penggunaan media pembelajaran, faktor lain yang turut memengaruhi pencapaian hasil belajar peserta didik ialah kondisi psikologis peserta didik salah satunya gaya kognitif. Gaya kognitif adalah perbedaan persepsi dan cara seseorang dalam menerima, mengolah, dan mengaplikasikan suatu informasi di lingkungannya. Gaya kognitif memengaruhi bagaimana peserta didik belajar dan bagaimana guru dan peserta didik berinteraksi dalam pembelajaran.¹⁴ Hal ini menjadi sesuatu yang penting dikarenakan pendidikan dalam masa pandemi menuntut peserta didik untuk memahami materi lebih banyak meskipun interaksi dengan guru maupun teman sebaya dibatasi.

Menurut Woolfook, gaya kognitif merujuk pada bagaimana seseorang menghubungkan secara tepat informasi yang diterima dengan lingkungan.¹⁵ Nasution dalam Latif mengemukakan bahwa gaya kognitif merupakan cara konsisten peserta didik dalam menerima informasi dari stimulus yang diberikan, cara berpikir, cara mengingat, dan cara merespon suatu permasalahan.¹⁶

Terdapat dua jenis gaya kognitif menurut Witkin yang didasarkan pada perbedaan psikologis yaitu gaya kognitif *field independent* dan gaya kognitif *field dependent*. Keduanya memiliki karakteristik yang berbeda namun tidak ada yang mengungguli yang lainnya karena merupakan ciri khas yang terdapat dalam setiap individu. Meskipun demikian, tidak dapat dipungkiri bahwa perbedaan karakteristik kedua gaya kognitif tersebut berimplikasi pada tingkat kebutuhan

¹⁴Slameto, *Belajar dan Faktor-faktor yang Mempengaruhinya* (Cet. 6; Jakarta: Rineka Cipta, 2015), h. 160.

¹⁵Herry Agus Susanto, *Pemahaman Pemecahan Masalah Berdasar Gaya Kognitif* (Cet. 1; Yogyakarta: Deepublish, 2015), h. 35.

¹⁶Nilu Sari Latif, "Pengaruh Metode Mengajar dan Gaya Kognitif terhadap Hasil Belajar Matematika Siswa Kelas VIII MTsS Kabupaten Maros" *Tesis* (Makassar: Pascasarjana Universitas Negeri Makassar, 2013), h. 90

peserta didik terhadap penggunaan media pembelajaran, sehingga hal tersebut menjadi hal yang harus dipahami oleh setiap guru.

Seseorang yang memiliki gaya kognitif *field independent* cenderung lebih mudah memahami sesuatu tanpa melihat latar belakangnya. Mereka memiliki kemampuan analitis dalam memahami keadaan disekitarnya sehingga dalam pembelajaran ia mampu untuk memahami suatu materi yang membutuhkan daya analisis. Adapun seseorang yang memiliki gaya kognitif *field dependent* cenderung lebih mudah memahami sesuatu yang bersifat global dengan memerhatikan kondisi disekitarnya sehingga dalam pembelajaran, situasi belajar yang kondusif akan sangat membantu dalam melakukan tugas-tugas yang diberikan.¹⁷

Perhatian terhadap gaya kognitif peserta didik tidak terbatas pada satu mata pelajaran. Menurut Suyono dalam Yusnidah, semua mata pelajaran akan mencapai hasil yang baik apabila guru dapat memahami karakteristik gaya kognitif peserta didik karena hal tersebut dapat dijadikan acuan dalam menentukan metode, media, model pembelajaran maupun hal-hal lainnya terkait pembelajaran.¹⁸ Namun pada kenyataannya, perhatian terhadap gaya kognitif peserta didik masih sangat minim. Hal tersebut tampak dari kurangnya pemahaman guru mengenai gaya kognitif.

Perbedaan karakteristik antar gaya kognitif berimplikasi pada tingkat kebutuhan peserta didik akan jenis media pembelajaran yang sesuai. Adanya perbedaan lingkungan pada setiap media pembelajaran berpotensi menimbulkan perbedaan hasil belajar peserta didik yang memiliki gaya kognitif yang berbeda. Menurut Mayer, lingkungan media pembelajaran yang dimaksud adalah tempat di

¹⁷ Slameto, *Belajar dan Faktor-faktor yang Mempengaruhinya*, h. 161.

¹⁸ Yusnidah dan Taruna, “Pengaruh Media Pembelajaran Visual dan Audiovisual serta Gaya Kognitif terhadap Hasil Belajar Peserta Didik” *JKTP: Jurnal Kajian Teknologi Pendidikan* 4, no. 4 (2021): h. 419.

mana suatu materi tersaji yang terdiri dari beberapa unsur seperti teks, gambar, dan suara.¹⁹ Misalnya media video yang terdiri dari unsur teks, suara, dan gambar, tentu akan memiliki pengaruh yang berbeda daripada media yang hanya terdiri dari unsur teks dan gambar seperti poster dengan memerhatikan perbedaan gaya kognitif peserta didik.

Berdasarkan latar belakang di atas, peneliti mencoba untuk memanfaatkan media video pembelajaran sebagai salah satu media yang terdiri dari unsur teks, suara, dan gambar dan media poster sebagai salah satu media pembelajaran yang terdiri dari unsur teks dan gambar yang diharapkan dapat meningkatkan hasil belajar peserta didik pada mata pelajaran Pendidikan Agama Islam dengan memerhatikan gaya kognitif peserta didik yakni gaya kognitif *field dependent* dan gaya kognitif *field independent* di mana kedua gaya tersebut dipengaruhi oleh lingkungan. Selanjutnya, peneliti tertarik untuk meneliti lebih lanjut terkait adanya perbedaan hasil belajar peserta didik yang disebabkan oleh adanya perbedaan penggunaan media pembelajaran dan gaya kognitif peserta didik.

B. Rumusan Masalah

Berdasarkan latar belakang di atas, yang menjadi rumusan masalah dalam penelitian ini adalah:

1. Apakah terdapat perbedaan hasil belajar antara peserta didik yang memiliki gaya kognitif *field dependent* ketika diajar dengan menggunakan media video pembelajaran dan poster?
2. Apakah terdapat perbedaan hasil belajar antara peserta didik yang memiliki gaya kognitif *field independent* ketika diajar dengan menggunakan video pembelajaran dan poster?

¹⁹Richard E. Mayer, *Multimedia Learning* (Cet. 1: Yogyakarta: Pustaka Pelajar, 2009), h. 79.

3. Apakah terdapat perbedaan hasil belajar antara peserta didik yang memiliki gaya kognitif *field dependent* dengan yang memiliki gaya kognitif *field independent* pada saat diajar dengan menggunakan video pembelajaran?
4. Apakah terdapat perbedaan hasil belajar antara peserta didik yang memiliki gaya kognitif *field dependent* dengan yang memiliki gaya kognitif *field independent* pada saat diajar dengan menggunakan poster?
5. Apakah terdapat pengaruh interaksi antara pemanfaatan media pembelajaran dengan gaya kognitif terhadap hasil belajar Pendidikan Agama Islam peserta didik di SMA Negeri 2 Wajo?

C. Hipotesis Penelitian

Hipotesis dalam penelitian ini yaitu:

1. Terdapat perbedaan hasil belajar antara peserta didik yang memiliki gaya kognitif *field dependent* ketika diajar dengan menggunakan video pembelajaran dan poster.
2. Terdapat perbedaan hasil belajar peserta didik yang memiliki gaya kognitif *field independent* ketika diajar dengan menggunakan video pembelajaran dan poster.
3. Terdapat perbedaan hasil belajar antara peserta didik yang memiliki gaya kognitif *field dependent* dengan yang memiliki gaya kognitif *field independent* pada saat diajar dengan menggunakan video pembelajaran.
4. Terdapat perbedaan hasil belajar antara peserta didik yang memiliki gaya kognitif *field dependent* dengan yang memiliki gaya kognitif *field independent* pada saat diajar dengan menggunakan poster.

5. Terdapat pengaruh interaksi antara pemanfaatan media pembelajaran dengan gaya kognitif terhadap hasil belajar Pendidikan Agama Islam peserta didik di SMA Negeri 2 Wajo.

D. Definisi Operasional Variabel

Definisi operasional variabel dimaksudkan untuk memberi gambaran yang jelas tentang variabel-variabel yang diperhatikan. Adapun definisi operasional variabel penelitian tersebut sebagai berikut:

1. Pemanfaatan Media Pembelajaran

Pemanfaatan media pembelajaran merupakan suatu usaha untuk memberdayakan atau menggunakan suatu media yang telah ada dalam proses pembelajaran. Dalam penelitian ini, media pembelajaran yang dimaksudkan yakni video pembelajaran dan poster. Media video pembelajaran merupakan salah satu jenis media yang terdiri dari unsur teks, gambar, dan suara, sedangkan media poster merupakan salah satu jenis media yang terdiri dari unsur teks dan gambar.

2. Gaya Kognitif

Gaya kognitif adalah cara seseorang dalam menerima, mengolah, dan mengaplikasikan suatu informasi di lingkungannya. Jenis gaya kognitif terbagi dua, yaitu *field independent* dan *field dependent*. Adapun karakteristik seseorang yang memiliki gaya kognitif *field independent* yaitu: 1) memiliki daya analisis yang tinggi 2) mampu mengorganisasi suatu objek dengan baik 3) memiliki sifat yang cenderung sensitif, dingin, dan individualistis, 4) cenderung memilih profesi yang dapat dilakukan secara individu dan memerlukan analisis, 5) mampu merumuskan tujuan sendiri, dan 6) memerlukan motivasi dan penguatan intrinsik untuk mendukung pekerjaannya. Sedangkan karakteristik seseorang yang memiliki gaya kognitif *field dependent* yaitu: 1) berpikir global, 2) cenderung

menerima struktur yang sudah ada karena memiliki keterbatasan dalam merestrukturisasi, 3) memiliki kecakapan sosial, 4) cenderung memilih profesi yang berorientasi sosial, 5) lebih fokus pada tujuan yang telah ada, dan 6) memerlukan motivasi dan penguatan eksternal dalam mendukung pekerjaannya.

3. Hasil Belajar

Hasil belajar Pendidikan Agama Islam merupakan skor yang didapatkan oleh peserta didik baik yang meliputi aspek kognitif, afektif, maupun psikomotorik setelah mendapatkan materi tentang “Beribadah serta Bersyukur kepada Allah swt. dan Berbuat Baik kepada Sesama (QS. Lukman: 13-14 dan QS. al-Baqarah: 83)”. Adapun dalam penelitian ini bertujuan untuk menilai hasil belajar ranah kognitif peserta didik pada materi Pendidikan Agama Islam setelah melewati proses penilaian berupa tes pilihan ganda.

E. Kajian Pustaka

Penelitian mengenai media pembelajaran, hasil belajar, dan gaya kognitif peserta didik telah dilakukan oleh beberapa peneliti lainnya. Maka dari itu, untuk menghindari duplikasi dan mempertajam analisis terkait permasalahan yang akan diteliti, penulis melakukan kajian terhadap penelitian sebelumnya. Adapun penelitian tersebut, antara lain:

Pertama, Samsidar Tanjung, dengan penelitian yang berjudul “Pengaruh Media Pembelajaran dan Gaya Kognitif terhadap Hasil Belajar Sejarah”. Hasil penelitian tersebut menunjukkan bahwa: (1) hasil belajar peserta didik dengan memanfaatkan media pembelajaran *by utility* (memanfaatkan lingkungan) lebih besar dibandingkan dengan memanfaatkan media pembelajaran *by design*, dan (2) terdapat pengaruh dari penggunaan media pembelajarn dan gaya kognitif terhadap hasil belajar.²⁰ Penelitian tersebut memiliki kesamaan variabel dengan penelitian

²⁰Samsidar Tanjung, “Pengaruh Media Pembelajaran dan Gaya Kognitif terhadap Hasil Belajar Sejarah” *Jurnal Paramita* 25, no. 2 (2015): h. 270.

yang akan penulis lakukan terkait pemanfaatan media pembelajaran, gaya kognitif dan hasil belajar. Adapun perbedaannya terletak pada jenis media yang akan digunakan dan sasaran materi yang akan diajarkan. Pada penelitian yang akan penulis lakukan akan menggunakan media pembelajaran jenis video dan poster pada materi Pendidikan Agama Islam, sementara pada pada penelitian yang dilakukan oleh Samsidar Tanjung menggunakan media *by utility* dan *by design* pada materi Sejarah.

Kedua, Benny Prsetiya, Ulil Hidayah, dan Aries Dirgayunita yang berjudul “Hubungan Gaya Kognitif dan Motivasi Berprestasi dengan Hasil Belajar”. Hasil penelitian tersebut menunjukkan bahwa (1) tidak ada hubungan yang signifikan antara gaya kognitif dengan hasil belajar, (2) terdapat pengaruh yang signifikan antara motivasi berprestasi dengan hasil belajar, dan (3) gaya kognitif dan motivasi berprestasi memiliki hubungan dengan hasil belajar PAI.²¹ Penelitian tersebut sama-sama mengkaji tentang kognitif kaitannya dengan hasil belajar. Adapun perbedaannya terletak pada jenis penelitian yang digunakan, dimana penelitian tersebut menggunakan jenis penelitian korelasional untuk melihat hubungan antara gaya kognitif dengan hasil belajar sedangkan penulis akan menggunakan jenis penelitian eksperimen untuk melihat besarnya pengaruh gaya kognitif terhadap hasil belajar.

Ketiga, Kasatria Kasim yang berjudul “Pengaruh Media Pembelajaran al-Qur’an Hadis terhadap Hasil Belajar Peserta Didik di Madrasah Aliyah Negeri Binamu Kabupaten Jeneponto”. Hasil penelitian tersebut menunjukkan bahwa terdapat pengaruh antara media pembelajaran dengan hasil belajar al-Qur’an

²¹Benny Prasetiya, Ulil Hidayah, dkk, “Hubungan Gaya Kognitif dan Motivasi Berprestasi terhadap Hasil Belajar” *Balajea: Jurnal Pendidikan Islam* 2, no. 2 (2019): 131.

Hadis.²² Penelitian tersebut sama-sama mengkaji tentang penggunaan media pembelajaran terhadap hasil belajar. Adapun perbedaannya terletak pada jenis media yang digunakan dimana Kasatria Kasim menggunakan LCD sedangkan penulis menggunakan Video pembelajaran dan poster.

Keempat, Fitria Sartika, Elni Desriwita, dan Mahyudin Ritonga yang berjudul “Pemanfaatan Media Pembelajaran dalam Meningkatkan Motivasi dan Hasil Belajar PAI di Sekolah dan Madrasah”. Hasil penelitian tersebut menunjukkan bahwa media pembelajaran audio visual berpengaruh positif dalam meningkatkan hasil belajar bahasa Arab pada peserta didik kelas IV MIN Prambahan Kota Payakumbuh karena dapat melibatkan indra pendengaran dan indra penglihatan peserta didik.²³ Penelitian tersebut memiliki kesamaan dengan penelitian yang akan penulis lakukan terkait pemanfaatan media pembelajaran dan hasil belajar. Adapun perbedaannya terletak jenis penelitian yang digunakan dimana penelitian tersebut menggunakan jenis penelitian kualitatif sedangkan penulis akan menggunakan jenis penelitian eksperimen.

Kelima, Hikmawati, Kamid, dan Syamsurizal dengan judul penelitian “Pengaruh Penggunaan Media Pembelajaran dan Gaya Kognitif terhadap Hasil Belajar Matematika Siswa Kelas VIII Madrasah Tsanawiyah. Hasil penelitian tersebut menunjukkan bahwa a) terdapat pengaruh antara penggunaan media pembelajaran dan gaya kognitif terhadap hasil belajar matematika siswa kelas VIII Madrasah Tsanawiyah, dan 2) media pembelajaran dan gaya kognitif tidak berinteraksi satu sama lain terhadap hasil belajar matematika siswa kelas VIII

²²Kasatria Kasim, “Pengaruh Media Pembelajaran al-Qur’an Hadis terhadap Hasil Belajar Peserta Didik di Madrasah Aliyah Negeri Binamu Kabupaten Jeneponto”, *Tesis* (Makassar: Pascasarjana UIN Alauddin Makassar, 2011), h. 155.

²³Fitria Sartika, Elni Desriwita, dkk, “Pemanfaatan Media Pembelajaran dalam Meningkatkan Motivasi dan Hasil Belajar PAI di Sekolah dan Madrasah”, *Jurnal Humanika: Kajian Ilmiah Mata Kuliah Umum* 20, no. 2 (2020): h. 125.

Madrasah Tsanawiyah.²⁴ Penelitian tersebut memiliki kesamaan dengan penelitian yang akan penulis lakukan. Adapun perbedaannya terletak pada mata pelajaran yang diujikan, dimana peneliti akan meneliti seputar pemanfaatan media dan gaya kognitif terhadap hasil belajar pada mata pelajaran Pendidikan Agama Islam, sementara penelitian yang dilakukan oleh Hikmawati dan kawan-kawan khusus pada mata pelajaran Matematika. Selain itu media pembelajaran yang digunakan berbeda.

Berdasarkan kajian terhadap penelitian sebelumnya, dapat dikatakan bahwa penelitian yang penulis lakukan berbeda dari penelitian yang telah ada dan tidak terdapat unsur kesamaan secara menyeluruh, baik dari segi variabel maupun metodologinya. Dari segi variabel, penulis tidak menemukan penelitian yang mengkombinasikan antara pemanfaatan media pembelajaran dan gaya kognitif yang diujicobakan pada materi Pendidikan Agama Islam, bahkan sangat sedikit penelitian sebelumnya yang meneliti tentang pengaruh gaya kognitif terhadap pembelajaran Pendidikan Agama Islam. Adapun dari segi metodologi penelitian, penelitian ini menjadi lebih menarik dengan menggunakan desain penelitian *factorial 2 x 2* yang berusaha menguji pengaruh suatu variabel secara simultan.

F. Tujuan dan Kegunaan Penelitian

1. Tujuan Penelitian

Berdasarkan rumusan masalah di atas, adapun tujuan dari penelitian ini yaitu:

- a. Untuk menguji perbedaan hasil belajar antara peserta didik yang memiliki gaya kognitif *field dependent* ketika diajar dengan menggunakan video pembelajaran dan poster.

²⁴Hikmawati, Kamid, dkk, "Pengaruh Penggunaan Media Pembelajaran dan Gaya Kognitif terhadap Hasil Belajar Matematika Siswa Kelas VIII Madrasah Tsanawiyah" *Jurnal Tekno-Pedagogi* 3, no. 2 (2013): 10.

- b. Untuk menguji perbedaan hasil belajar antara peserta didik yang memiliki gaya kognitif *field independent* ketika diajar dengan menggunakan video pembelajaran dan poster.
- c. Untuk menguji perbedaan hasil belajar antara peserta didik yang memiliki gaya kognitif *field dependent* dengan yang memiliki gaya kognitif *field independent* pada saat diajar dengan menggunakan video pembelajaran.
- d. Untuk menguji perbedaan hasil belajar antara peserta didik yang memiliki gaya kognitif *field dependent* dengan yang memiliki gaya kognitif *field independent* pada saat diajar dengan menggunakan poster.
- e. Untuk menguji pengaruh interaksi antara pemanfaatan media pembelajaran dengan gaya kognitif terhadap hasil belajar Pendidikan Agama Islam peserta didik di SMA Negeri 2 Wajo.

2. Kegunaan Penelitian

Setelah mengetahui tujuan dari penelitian ini, selanjutnya diharapkan hasil dari penelitian yang telah dilakukan dapat memberikan manfaat. Adapun kegunaan dari penelitian ini sebagai berikut:

a. Secara Ilmiah

Penelitian ini diharapkan bisa bermanfaat dan memberikan sumbangsi pengetahuan bagi pengembangan ilmu, khususnya dibidang Pendidikan Agama Islam kaitannya dengan pemanfaatan media pembelajaran dan pemahaman gaya kognitif peserta didik terhadap hasil belajar.

b. Secara Praktis

- 1) Bagi guru Pendidikan Agama Islam, dapat menjadi motivasi untuk lebih menguasai dan memanfaatkan beragam media pembelajaran dan lebih mendalami karakteristik peserta didik berdasarkan gaya kognitifnya.

- 2) Bagi sekolah, dapat menjadi pertimbangan dalam menggalakkan pemanfaatan media pembelajaran dan mengupayakan agar dilakukannya tes untuk mengetahui jenis gaya kognitif peserta didik.
- 3) Bagi pembaca atau peneliti lain, dapat dijadikan sebagai referensi untuk mengembangkan khazanah keilmuan terkait dengan pemanfaatan media dan gaya kognitif peserta didik sebagai suatu usaha untuk meningkatkan hasil belajar.



BAB II

TINJAUAN TEORETIS

A. Pemanfaatan Media Pembelajaran

Secara bahasa, media diartikan sebagai perantara atau penghubung. Dalam konteks komunikasi, media merupakan sesuatu yang menghubungkan antara pemberi dengan penerima informasi dengan tujuan agar apa yang ingin disampaikan dapat diterima dengan baik. Dalam konteks pembelajaran, media dapat dipahami sebagai suatu perantara yang dapat membantu guru dalam menyampaikan materi kepada peserta didik. Adapun perbedaan antara media dan media pembelajaran terletak pada konten atau pesan yang ingin disampaikan.¹

Media pembelajaran merupakan alat yang dapat membantu memperjelas makna dari suatu materi yang disampaikan oleh guru sehingga dapat dipahami dengan baik oleh peserta didik.² Menurut Yaumi, media pembelajaran merupakan sejenis peralatan fisik yang dirancang secara khusus untuk membantu guru dalam mengkomunikasikan materi yang diajarkan.³ Senada dengan pendapat tersebut, Rossi dan Breidle juga berpendapat bahwa media pembelajaran merupakan seluruh peralatan dan bahan yang dapat dimanfaatkan untuk mencapai tujuan pendidikan⁴. Dengan demikian, yang termasuk media pembelajaran meliputi: buku, radio, televisi, koran, computer, dan peralatan lainnya yang digunakan dalam pembelajaran.

¹Wina Sanjaya, *Media Komunikasi Pembelajaran* (Cet.4; Jakarta: Prenada Media Group, 2020), h. 58.

²Cecep Kustandi dan Daddy Darmawan, *Pengembangan Media Pembelajaran* (Jakarta: Prenadamedia Group, 2020), h. 6.

³Muhammad Yaumi, *Media dan Teknologi Pembelajaran* (Jakarta: Prenadamedia Group, 2018), h. 15

⁴Wina Sanjaya, *Media Komunikasi Pembelajaran*, h. 58.

Seiring perkembangan zaman, pengertian tentang media pembelajaran mengalami pergeseran makna yang sebelumnya hanya memandang media pembelajaran sebagai suatu peralatan fisik, namun belakangan ini media juga dimaknai sebagai suatu aktivitas yang memungkinkan seseorang untuk memperoleh pengetahuan seperti kegiatan diskusi, karya wisata, seminar dan kegiatan lainnya dalam konteks pendidikan. Pandangan tersebut sejalan dengan pendapat Gerlach dan Ely yang menyebutkan bahwa yang termasuk media pembelajaran yaitu manusia, bahan, peralatan, atau aktivitas yang mendukung peserta didik dalam memperoleh pengetahuan, sikap, dan keterampilan.

Keberadaan media dalam pembelajaran memungkinkan peserta didik sebagai penerima informasi dapat memahami dengan mudah informasi yang disajikan oleh guru. Di sisi lain, guru sebagai penanggung jawab pembelajaran di dalam kelas akan sangat terbantu untuk menyampaikan materi dengan adanya bantuan dari media pembelajaran.

Menurut Hamalik, pemanfaatan media pembelajaran memiliki pengaruh yang positif terhadap proses belajar mengajar khususnya pada tahap penyampaian isi materi. Pengaruh tersebut dapat terlihat dari minat, motivasi, dan aspek-aspek psikologis lainnya yang ditunjukkan oleh peserta didik.⁵ Lebih dari itu, beberapa penelitian lainnya terkait pemanfaatan media pembelajaran menunjukkan bahwa terdapat hubungan yang signifikan antara pemanfaatan media pembelajaran dengan hasil belajar.⁶

Mengingat banyaknya ragam media yang berkembang saat ini, maka seorang guru penting untuk meletakkan kriteria dalam memilih media yang akan

⁵Cecep Kustandi dan Daddy Darmawan, *Pengembangan Media Pembelajaran: Konsep dan Aplikasi Pengembangan Media Pembelajaran bagi Pendidik di Sekolah dan Masyarakat* (Jakarta: Prenadamedia Group, 2020), h.15.

⁶Muhammad Yaumi, *Media dan Teknologi Pembelajaran*, h. 12.

digunakan dalam pembelajaran. Beberapa kriteria yang perlu diperhatikan antara lain: a) kesesuaian dengan tujuan yang ingin dicapai, b) dapat mendukung pelajaran yang sifatnya fakta, konsep, prinsip dan generalisasi, c) praktis, luwes, dan tahan lama, d) guru terampil menggunakannya, e) sesuai dengan kelompok sasaran, f) memiliki mutu secara teknis.⁷

1. Video Pembelajaran

Istilah video berasal dari bahasa Latin yaitu *vidi* atau *visum* yang memiliki makna melihat atau mempunyai kemampuan penglihatan. Video merupakan jenis media pembelajaran audio visual karena menampilkan unsur suara dan gambar dalam penayangannya. Menurut Agnew dan Kellerman yang dikutip oleh Munir, video merupakan media pembelajaran digital yang mampu menampilkan deretan gambar yang mengandung potret, ilusi, dan fantasi. Lebih lanjut dijelaskan bahwa video merupakan rangkaian gambar-gambar mati yang tampil secara berurutan dalam satu waktu dengan kecepatan tertentu.⁸

Pemanfaatan video dalam durasi pendek dapat menjadi pilihan bagi seorang guru dalam meningkatkan kualitas pembelajaran. Nugent dalam Smaldino, dkk. menyebutkan bahwa “kecenderungan hari ini adalah penyampaian media video dalam bentuk segmen yang pendek dan singkat yang dapat dirangkai para guru dalam berbagai cara untuk mendukung berbagai pemanfaatan”.⁹

Beberapa keunggulan video yang dimanfaatkan sebagai media pembelajaran menurut Heinich, dkk. yaitu:

- a. Menayangkan gambar bergerak

⁷Azhar Arsyad, *Media Pembelajaran* (Cet. 20; Jakarta: PT. Rajagrafindo Persada, 2017), h. 74-75.

⁸Munir, *Pembelajaran Digital* (Bandung: Alfabeta, 2017), h. 159.

⁹Sharon E. Smaldino, Deborah L. Lowther, dkk., *Instructional Technology & Media for Learning : Teknologi Pembelajaran dan Media untuk Belajar* (Cet.4; Jakarta: Prenadamedia Group, 2019), h. 404.

- b. Memperlihatkan sebuah proses dan prosedur
- c. Sarana observasi yang aman
- d. Sarana untuk mempelajari pengetahuan dan keterampilan tertentu
- e. Memperlihatkan contoh sikap dan tindakan yang dapat dipelajari
- f. Mendorong munculnya apresiasi atau penghayatan terhadap seni dan budaya
- g. Menciptakan kesamaan pengalaman dan persepsi pemirsa¹⁰

Meskipun memiliki banyak keunggulan, penggunaan video sebagai media pembelajaran masih menyimpan keterbatasan. Menurut Heinich dkk., keterbatasan tersebut, yaitu:

- a. Penayangan informasi dan pengetahuan memiliki kecepatan yang konstan
- b. Memungkinkan untuk terjadinya perbedaan persepsi terhadap informasi dan pengetahuan yang ditayangkan
- c. Membutuhkan biaya produksi yang mahal¹¹

Untuk meminimalisir adanya keterbatasan penggunaan video dalam pembelajaran, Cipi Riana dalam Kustandi mengungkapkan beberapa karakteristik video yang perlu diperhatikan agar mampu meningkatkan motivasi dan efektivitas penggunaannya, antara lain:

- a. Objek yang ditampilkan terlihat jelas, jika kecil dapat diperbesar
- b. Objek yang dihasilkan melalui pengambilan gambar oleh kamera dapat diperbanyak dengan menggunakan teknik *editing*
- c. Mampu memanipulasi tampilan gambar, dalam artian terkadang objek perlu dimanipulasi agar pesan dapat tersampaikan dengan baik. Misalnya objek yang terjadi pada masa lalu dapat dimanipulasi dan digabungkan dengan masa sekarang

¹⁰Benny A. Pribadi, *Media dan Teknologi dalam Pembelajaran* (Cet.2; Jakarta: Prenadamedia Group, 2019), h. 140.

¹¹Benny A. Pribadi, *Media dan Teknologi dalam Pembelajaran*, h. 144

- d. Gambar objek yang ditampilkan dapat disimpan dalam durasi tertentu dalam keadaan diam
- e. Tayangan dalam video memiliki daya tarik bagi pemirsa, misalnya dengan penggabungan unsur teks, suara, dan gambar.
- f. Tampilan video berisi objek dan informasi yang aktual dan terbaru¹²

Berdasarkan penjelasan tersebut dapat dipahami bahwa pemanfaatan video dalam pembelajaran merupakan salah satu pilihan yang tepat bagi guru. Selain keunggulan-keunggulan video yang telah disebutkan, video juga tersedia dalam berbagai topik yang dapat dimanfaatkan sesuai dengan jenis ranah tujuan pembelajaran. Misalnya ranah kognitif, guru dapat menyajikan video yang berisi reka ulang suatu kejadian yang telah berlalu sehingga peserta didik dapat mengamati adanya suatu proses, hubungan dan teknik. Guru juga dapat meminta peserta didik untuk menonton video agar mereka tertarik untuk membaca mengenai topik yang dipelajari begitupun sebaliknya.¹³

2. Poster

Poster merupakan produk dari desain grafis yang terdiri dari unsur gambar dan teks dalam sebuah kertas yang berukuran besar. Poster dapat berupa pengumuman, iklan, atau ajakan yang ditujukan kepada orang banyak.¹⁴ Poster dapat dikatakan media cetak karena merupakan hasil cetakan dari komputer, dapat juga dikatakan sebagai media visual karena di dalamnya memuat gambar-gambar yang dimaksudkan untuk menarik perhatian, dan dapat juga dikatakan sebagai

¹²Cecep Kustandi dan Daddy Darmawan, *Pengembangan Media Pembelajaran: Konsep dan Aplikasi Pengembangan Media Pembelajaran bagi Pendidik di Sekolah dan Masyarakat*, h. 244.

¹³Sharon E. Smaldino, Deborah L. Lowther, dkk., *Instructional Technology & Media for Learning : Teknologi Pembelajaran dan Media untuk Belajar*, h. 404-405.

¹⁴Muhammad Yaumi, *Media dan Teknologi Pembelajaran*, h. 123-136

media pameran karena dalam penggunaannya ditempatkan pada lokasi yang strategis untuk dilihat banyak orang.

Secara umum poster memuat unsur gambar dan teks. Adapun karakteristik poster yang baik menurut Wina Sanjaya sebagai berikut:

- a. Isi kandungannya mudah diingat
- b. Hanya terdapat pesan tunggal dalam satu poster
- c. Dapat dipasang dimana saja
- d. Mudah dibaca dalam kurun waktu yang singkat
- e. Sederhana dan menarik perhatian¹⁵

Berdasarkan karakteristik tersebut, lebih lanjut dijelaskan bahwa hal-hal yang perlu diperhatikan dalam membuat poster sebagai berikut:

- a. Meminimalkan penggunaan ilustrasi agar isi pesan yang ingin disampaikan tampak jelas
- b. Gambar dan teks harus seimbang
- c. Teks yang disusun harus singkat, padat, dan menarik
- d. Gunakan warna yang kontras dan bentuk huruf yang mudah dibaca¹⁶

Poster merupakan salah satu media yang efektif digunakan dalam pembelajaran, khususnya yang berkaitan dengan aspek intelektual dan sikap.¹⁷

Menurut Sukiman dalam Niska, kelebihan penggunaan media poster dalam pembelajaran yaitu:

- a. Membantu guru dalam menyampaikan materi
- b. Membantu peserta didik dalam belajar
- c. Menarik perhatian peserta didik
- d. Memotivasi peserta didik untuk belajar

¹⁵Wina Sanjaya, *Media Komunikasi Pembelajaran*, h. 162.

¹⁶Wina Sanjaya, *Media Komunikasi Pembelajaran*, h. 162-163.

¹⁷Benny A. Pribadi, *Media dan Teknologi dalam Pembelajaran*, h. 52.

- e. Dapat ditempelkan di mana-mana
- f. Dapat mendorong terjadinya perubahan tingkah laku¹⁸

B. Gaya Kognitif

1. Definisi Gaya Kognitif

Setiap peserta didik memiliki karakteristik khusus yang tidak bisa disamakan dengan peserta didik lainnya. Termasuk dalam hal bagaimana peserta didik memproses informasi yang disebut dengan istilah gaya kognitif. Gaya kognitif merujuk pada bagaimana cara khas yang dilalui peserta didik dalam memproses dan memecahkan masalah dan bukan merujuk pada bagaimana proses penyelesaian yang baik.¹⁹

Menurut Eunjoo & Doohun, gaya kognitif merupakan perbedaan perspektif seseorang dalam mengolah informasi yang diterimanya.²⁰ Kagan dalam Susanto mengemukakan bahwa gaya kognitif merupakan variasi cara individu dalam menerima, memahami, mengingat kembali, serta menggunakan suatu informasi.²¹ Lebih lanjut Woolfook menjelaskan bahwa gaya kognitif merujuk pada bagaimana seseorang menghubungkan secara tepat informasi yang diterima dengan lingkungan.²² Adapun gaya kognitif menurut Ormrod merupakan cara

¹⁸Bakhiti Niska dan Jandut Gregorius, "Penggunaan Media Poster untuk Meningkatkan Hasil Belajar Siswa pada Pelajaran Pendidikan Kewarganegaraan di Sekolah Dasar" *Jurnal JPGSD* 1, no. 2 (2013): h. 2

¹⁹ Herry Agus Susanto, *Pemahaman Pemecahan Masalah Berdasar Gaya Kognitif* (Yogyakarta: Deepublish, 2015), h.34.

²⁰Ramadhani Dewi Purwanti, Dona Dinda Pratiwi, dkk. "Pengaruh Pembelajaran Berbantuan Geogebra terhadap Konsep Matematis ditinjau dari Gaya Kognitif" *Al-Jabbar: Jurnal Pendidikan Matematika* 7, no. 1 (2016): h. 117.

²¹Herry Agus Susanto, *Pemahaman Pemecahan Masalah Berdasar Gaya Kognitif*, h. 34-35.

²²Herry Agus Susanto, *Pemahaman Pemecahan Masalah Berdasar Gaya Kognitif*, h. 35.

khas seseorang dalam memikirkan suatu tugas dan informasi baru yang sifatnya otomatis atau tidak direncanakan.²³

Untuk memahami lebih jauh seputar gaya kognitif, berikut dijelaskan karakteristiknya, antara lain:

- a. Merupakan tingkah laku, baik aspek kognitif maupun afektif.
- b. Gaya kognitif stabil sepanjang waktu. Jenis gaya kognitif peserta didik akan tetap sama dari waktu ke waktu, bahkan semakin dewasa usia peserta didik maka semakin stabil pula gaya kognitif yang ditunjukkannya.
- c. Gaya kognitif bersifat bipolar. Karakteristik inilah yang membedakan antara gaya kognitif dengan intelegensi dan kemampuan lainnya. Meskipun memiliki dua kutub, namun antara kutub satu dengan lainnya tidak ada yang lebih unggul. Setiap gaya kognitif memiliki ciri khas masing-masing dan sama-sama memiliki potensi untuk melakukan yang terbaik.²⁴

Berdasarkan pendapat di atas dapat disimpulkan bahwa gaya kognitif merupakan cara seseorang dalam menerima, mengolah, dan mengaplikasikan suatu informasi di lingkungannya. Faktor lingkungan memegang peranan penting dalam memengaruhi performa gaya kognitif peserta didik. Dari segi input materi ke dalam proses kerja otak, stimulai yang diterima dari lingkungan akan sangat berarti. Adapun dari segi output dari materi yang diterima akan tampak dari tingkah laku yang ditunjukkan sebagai hasil kerja otak berdasarkan gaya kognitifnya. Selain faktor lingkungan, faktor lain yang memengaruhi gaya kognitif menurut Dunn dan Dunn yaitu: sosial, emosi, fisiologi, dan psikologi.²⁵

²³Jeanne Ellis Ormrod, *Psikologi Pendidikan: Membantu Siswa Tumbuh dan Berkembang* (Edisi 6; Jakarta: Erlangga, 2009), h. 225.

²⁴Herry Agus Susanto, *Pemahaman Pemecahan Masalah Berdasar Gaya Kognitif*, h. 36

²⁵Sulaiman, *Proses Berpikir Geometri Siswa SMP dengan Gaya Kognitif Field Independent dan Field Dependent* (Surabaya: Scopindo Media Pustaka, 2020), h. 23

2. Jenis-jenis Gaya Kognitif

Ada beberapa ahli yang mengemukakan jenis-jenis gaya kognitif berdasarkan sudut pandang masing. Namun dalam penelitian ini peneliti akan fokus pada jenis-jenis gaya kognitif sebagaimana yang diungkapkan oleh Witkin. Menurut Witkin, gaya kognitif terbagi menjadi dua yaitu *Field Independent* dan *Field Dependent*. Kedua gaya kognitif tersebut memiliki kekurangan dan kelebihan di wilayahnya masing-masing sehingga tidak ada yang lebih unggul dari yang lainnya. Adapun terkait jenis-jenis gaya kognitif tersebut lebih lanjut dijelaskan sebagai berikut:

a. *Field Independent*

Field independent adalah gaya kognitif seseorang yang condong bersikap bebas dalam mempelajari sesuatu tanpa terpengaruh oleh tugas dan kondisi lingkungannya.²⁶ Seseorang yang memiliki gaya kognitif *field independent* condong memahami sesuatu meskipun tanpa memperhatikan latar belakangnya. Mereka dapat memandang lingkungan sekitar secara analitis sehingga mampu membedakan sesuatu dari lingkungannya.²⁷

Adapun karakteristik seseorang yang memiliki gaya kognitif *field independent* yaitu:

- 1) Mampu menganalisis dan membedakan suatu objek dari lingkungannya sehingga lingkungan tidak mempengaruhi persepsinya.
- 2) Mampu menyusun objek yang belum terorganisasi maupun yang telah terorganisasi.
- 3) Memiliki sifat yang cenderung sensitif, dingin, dan individualistis,

²⁶Herry Agus Susanto, *Pemahaman Pemecahan Masalah Berdasar Gaya Kognitif*, h. 37.

²⁷Slameto, *Belajar dan Faktor-faktor yang Mempengaruhinya*(Cet. 6; Jakarta: Rineka Cipta, 2015), h.161.

- 4) Mendorong memilih profesi yang dapat dilakukan secara individu dan memerlukan analisis.
- 5) Mampu merumuskan tujuan sendiri.
- 6) Memerlukan motivasi dan penguatan intrinsik untuk mendukung pekerjaannya.²⁸

Senada dengan pendapat di atas, Witkin dkk. dalam Sulaiman memaparkan karakteristik gaya kognitif field independent, sebagai berikut:

- 1) Analitis, kompetitis, independen, dan bersifat individual.
- 2) Memiliki tujuan, sasaran, strategi, dan penguatan diri.
- 3) Termotivasi secara intrinsik.
- 4) Kurang keterampilan sosial
- 5) Lebih tertarik pada tugas-tugas individual.
- 6) Terstruktur dan terorganisir dengan baik dalam belajar.²⁹

b. Field Dependent

Field dependent adalah gaya kognitif seseorang yang condong memiliki ketergantungan pada tugas dan kondisi lingkungan dalam mempelajari suatu hal.³⁰ Seseorang dengan gaya kognitif field dependent mengalami kendala dalam memisahkan sesuatu dari lingkungannya karena lebih memahami sesuatu secara global. Mereka cenderung memahami dirinya sebagai bagian dari suatu kelompok dan cenderung lebih perspektif dan peka.³¹

²⁸Samsidar Tanjung, "Pengaruh Media Pembelajaran dan Gaya Kognitif terhadap Hasil Belajar Sejarah", *Paramita* 25, no.2 (2015): h. 263.

²⁹Sulaiman, *Proses Berpikir Geometri Siswa SMP dengan Gaya Kognitif Field Independent dan Field Dependent*, h. 24.

³⁰Herry Agus Susanto, *Pemahaman Pemecahan Masalah Berdasar Gaya Kognitif*, h. 37.

³¹Slameto, *Belajar dan Faktor-faktor yang Mempengaruhi*, h. 161.

Adapun karakteristik seseorang yang memiliki gaya kognitif *field dependent*, yaitu:

- 1) Berpikir global.
- 2) Cenderung menerima struktur yang sudah ada karena memiliki keterbatasan dalam merestrukturisasi.
- 3) Memiliki kecakapan sosial.
- 4) Cenderung memilih profesi yang berorientasi sosial.
- 5) Lebih fokus pada tujuan yang telah ada.
- 6) Memerlukan motivasi dan penguatan eksternal dalam mendukung pekerjaannya.³²

Senada dengan pendapat di atas, Witkin dkk. dalam Sulaiman memaparkan karakteristik gaya kognitif *field dependent*, sebagai berikut:

- 1) Berpikir global dan bersifat sosial-sensitif.
- 2) Mudah terpengaruh oleh suatu keadaan.
- 3) Termotivasi secara ekstrinsik.
- 4) Peka terhadap lingkungan.
- 5) Menyukai tugas-tugas kelompok.
- 6) Kurang terstruktur dan kurang mandiri dalam belajar.³³

Karakteristik gaya kognitif bersifat stabil yang berarti bahwa gaya kognitif seseorang akan senantiasa sama dari waktu ke waktu dan menjadi ciri khas bagi dirinya. Kedua gaya kognitif yang dipaparkan di atas memiliki potensi yang sama dalam pengembangan pengetahuan seseorang sehingga perlu mendapat perhatian, baik bagi guru maupun peserta didik.

³²Samsidar Tanjung, "Pengaruh Media Pembelajaran dan Gaya Kognitif terhadap Hasil Belajar Sejarah", *Paramita* 25, no.2 (2015): h. 263.

³³Sulaiman, *Proses Berpikir Geometri Siswa SMP dengan Gaya Kognitif Field Independent dan Field Dependent*, h. 23.

c. Cara Memengaruhi Gaya Kognitif Peserta Didik

Berdasarkan uraian di atas dapat dipahami bahwa gaya kognitif merupakan suatu variabel dalam pembelajaran yang berkenaan dengan karakteristik peserta didik dari sudut pandang psikologis. Gaya kognitif tersebut dapat berpengaruh terhadap hasil belajar peserta didik, dalam hal ini peserta didik dengan gaya kognitif tertentu memerlukan cara-cara khusus dalam belajar maupun dalam pengambilan keputusan akademik.

Untuk melihat bagaimana peran gaya kognitif dalam pembelajaran, hasil studi yang dilakukan oleh Mahlios dalam Slameto menunjukkan adanya perbedaan tingkah laku peserta didik dalam proses belajar. Adapun tingkah laku peserta didik antara lain:

- 1) Peserta didik yang memiliki gaya kognitif *field independent* cenderung dapat belajar dan bekerja secara mandiri.
- 2) Penguatan yang diberikan oleh guru memengaruhi belajar peserta didik. Peserta didik yang memiliki gaya kognitif *field dependent*, dalam memberikan jawaban banyak bergantung pada pujian yang diberikan oleh guru, sehingga guru memiliki kesempatan untuk lebih banyak memengaruhi belajar dan tingkah laku peserta didik.
- 3) Umpan balik yang diberikan oleh guru dalam pembelajaran lebih banyak diterima oleh peserta didik yang memiliki gaya kognitif *field independent*, kecuali pada hal-hal yang bersifat pribadi maka peserta didik dengan gaya kognitif *field dependent* akan menerima lebih banyak.³⁴

³⁴Slameto, *Belajar dan Faktor-faktor yang Mempengaruhi*, h. 164-165.

Agar pengalaman belajar yang dilalui oleh peserta didik menjadi lebih efektif dan relevan berdasarkan gaya kognitifnya, Slameto memberikan beberapa saran anatar lain:

- 1) Menempatkan peserta didik yang memiliki gaya kognitif *field dependent* dan *field independent* dalam kelas yang berbeda. Dengan kelas yang terpisah, maka guru dapat memberikan pengajaran dengan menggunakan metode yang dianggap sesuai dan efektif bagi setiap jenis gaya kognitif.
- 2) Menempatkan peserta didik yang memiliki gaya kognitif *field dependent* dan *field independent* pada kelas yang sama dengan perbandingan yang seimbang. Cara ini dianggap lebih ekonomis, namun cara ini menuntut guru untuk bijak dalam menentukan strategi pembelajaran. Penggunaan strategi yang bervariasi dapat dilakukan agar dapat merangkul seluruh karakteristik gaya kognitif.³⁵

C. Hasil Belajar

1. Definisi Hasil Belajar

Menurut Nana Sudjana, inti dari hasil belajar adalah adanya perubahan tingkah laku dalam diri peserta didik yang meliputi ranah kognitif, afektif dan psikomotorik.³⁶ Hasil belajar merupakan kemampuan yang harus dimiliki oleh peserta didik setelah melewati serangkaian aktivitas belajar yang meliputi aspek kognitif, afektif, dan psikomotorik. Hasil belajar dapat juga dikatakan sebagai skor yang diperoleh oleh peserta didik setelah mengikuti proses belajar. Adapun skor tersebut selanjutnya akan dijadikan sebagai tolok ukur dalam menilai ketercapaian tujuan pembelajaran.

³⁵Slameto, *Belajar dan Faktor-faktor yang Mempengaruhi*, h. 165-168.

³⁶ Nana Sudjana, *Penilaian Hasil Proses Belajar Mengajar* (Cet, 22; Bandung: PT Remaja Rosdakarya, 2019), h. 3

2. Jenis-jenis Hasil Belajar

Menurut Benyamin S. Bloom, dkk dalam Zainal Arifin, hasil belajar terbagi atas tiga ranah, yaitu ranah kognitif, afektif, dan psikomotorik.³⁷ Ketiga ranah tersebut memiliki tingkatan masing-masing. Adapun penjelasan secara singkat mengenai tingkatan masing-masing ranah sebagai berikut:

a. Ranah Kognitif

Hasil belajar berdasarkan ranah kognitif meliputi kemampuan peserta didik dalam mengingat kembali fakta atau informasi setelah melewati proses belajar verbal/visual. Dalam Pendidikan Agama Islam, pelajaran seputar ranah kognitif diharapkan mampu memberikan gambaran situasi kepada peserta didik terkait kondisi yang akan dihadapi dalam kehidupan sehari-hari.³⁸ Adapun tingkatan kemampuan kognitif menurut Bloom, yaitu:

- 1) Pengetahuan (*knowledge*), yaitu tingkatan kemampuan yang mengharapakan peserta didik agar mengetahui atau mengenali suatu konsep, prinsip, fakta atau istilah tanpa harus memahami dengan baik atau menggunakannya. Kata kerja operasional yang dapat digunakan antara lain: mendefinisikan, memberikan, mengidentifikasi, memberi nama, menyusun daftar, mencocokkan, menyebutkan, membuat garis besar, menyatakan kembali, dan memilih.
- 2) Pemahaman (*comprehension*), yaitu tingkatan kemampuan yang mengharapakan peserta didik agar memahami dengan baik isi dari materi yang diajarkan. Kemampuan ini meliputi kemampuan menerjemahkan, menafsirkan, dan mengekstrapolasi. Kata kerja operasional yang dapat

³⁷Zainal Arifin, *Evaluasi Pembelajaran: Prinsip, Teknik, dan Prosedur* (Cet, 11; Bandung, PT. Remaja Rosdakarya, 2019), h. 21.

³⁸Ramayulis, *Filsafat Pendidikan Islam: Analisis Filosofis Sistem Pendidikan Islam* (Jakarta: Kalam Mulia, 2015). h. 446.

digunakan antara lain: mengubah, mempertahankan, membedakan, memprakirakan, menjelaskan, menyatakan secara luas, menyimpulkan, memberi contoh, melukiskan dengan kata-kata sendiri, meramalkan, menuliskan kembali, dan meningkatkan.

- 3) Penerapan (*application*), yaitu tingkatan pengetahuan yang mengharapkan peserta didik agar menerapkan ide, tata cara, metode, prinsip maupun teori ke dalam situasi baru dan konkret. Kata kerja operasional yang dapat digunakan antara lain: mengubah, menghitung, mendemonstrasikan, mengungkapkan, mengerjakan dengan teliti, menjalankan, memanipulasikan, menghubungkan, menunjukkan, memecahkan, dan menggunakan.
- 4) Analisis (*analysis*), yaitu tingkatan kemampuan yang mengharapkan peserta didik agar mampu menguraikan suatu kondisi tertentu ke dalam unsur-unsur atau komponen pembentuknya. Kemampuan analisis yang diharapkan meliputi analisis unsur, analisis hubungan, dan analisis prinsip. Kata kerja operasional yang dapat digunakan antara lain: mengurai, membuat diagram, memisah-misahkan, menggambarkan kesimpulan, membuat garis besar, menghubungkan, dan merinci.
- 5) Sintesis (*synthesis*), yaitu tingkatan kemampuan yang mengharapkan peserta didik agar dapat menghasilkan sesuatu dengan cara menghubungkan antara satu faktor dengan faktor lainnya. Hasil yang diperoleh dapat berupa tulisan, rencana atau mekanisme. Kata kerja operasional yang dapat digunakan antara lain: menggolongkan, menggabungkan, memodifikasi, menghimpun, menciptakan, merencanakan, merekonstruksikan, menyusun, membangkitkan, mengorganisasi, merevisi, menyimpulkan dan menceritakan.

6) Evaluasi (*evaluation*), yaitu tingkatan kemampuan yang mengharapakan peserta didik agar memberikan penilaian atau mengevaluasi suatu situasi, keadaan, pernyataan, atau konsep berdasarkan kriteria tertentu. Tujuan dari evaluasi tersebut adalah terciptanya suatu kondisi baru yang lebih baik yang memungkinkan peserta didik dapat mengevaluasi sesuatu berdasarkan kriteria yang ia tentukan sendiri. Kata kerja operasional yang dapat digunakan antara lain: menilai, membandingkan, mempertentangkan, mengkritik, membedakan, mempertimbangkan kebenaran, menyokong, menafsirkan, dan menduga.³⁹

b. Ranah Afektif

Ranah afektif berkenaan dengan sikap peserta didik yang ditunjukkan, baik ketika sedang menerima materi maupun setelah menerima materi sebagai bentuk perwujudan dari apa yang diperoleh. Dalam Pendidikan Agama Islam, ranah afektif meliputi pembentukan sikap terhadap agama. Sikap tersebut diharapkan dapat menjauhkan peserta didik dari perbuatan tercela dan godaan duniawi sehingga tumbuh menjadi pribadi yang berakhlakul karimah dan mampu menghadapi tantangan hidup yang akan dijalani.⁴⁰ Adapun tingkatan kemampuan afektif menurut Bloom, yaitu:

1) Kemauan menerima (*receiving*), yaitu tingkatan kemampuan yang mengharapakan peserta didik agar memiliki kepekaan terhadap suatu fenomena atau rangsangan tertentu. Kepekaan tersebut diawali dengan memberikan pemahaman dan penyadaran untuk menerima dan memperhatikan. Kata kerja operasional yang dapat digunakan antara

³⁹Zainal Arifin, *Evaluasi Pembelajaran: Prinsip, Teknik, dan Prosedur*, h. 21-22.

⁴⁰Ramayulis, *Filsafat Pendidikan Islam: Analisis Filosofis Sistem Pendidikan Islam*, h.

lain: menanyakan, memilih, menggambar, mengikuti, memberikan, berpegang teguh, menjawab, dan menggunakan.

- 2) Kemauan menanggapi (*responding*), yaitu tingkatan kemampuan yang mengharapkan peserta didik agar tidak sekedar peka terhadap suatu fenomena atau rangsangan, akan tetapi juga mampu dan bersedia untuk memberikan tanggapan. Kata kerja operasional yang dapat digunakan antara lain: menjawab, membantu, memperbincangkan, memberi nama, menunjukkan, mempraktikkan, mengemukakan, melaporkan, membaca, menuliskan, memberi tahu, dan mendiskusikan.
- 3) Menilai (*valuing*), yaitu tingkatan kemampuan yang mengharapkan peserta didik agar mampu memberikan penilaian terhadap suatu objek, fenomena, atau tingkah laku tertentu secara konsisten. Kata kerja operasional yang dapat digunakan antara lain: melengkapi, menerangkan, membentuk, mengusulkan, mengambil bagian, memilih, dan mengikuti.
- 4) Organisasi (*organization*), yaitu tingkatan kemampuan yang mengharapkan peserta didik agar mampu menyatukan nilai-nilai yang berbeda, memecahkan masalah, dan membentuk suatu sistem nilai. Kata kerja operasional yang dapat digunakan antara lain: mengubah, mengatur, menggabungkan, membandingkan, mempertahankan, menggeneralisasi, dan memodifikasi.⁴¹

c. Ranah Psikomotorik

Ranah psikomotorik berkenaan dengan gerak tubuh atau gerak anggota badan. Dalam pendidikan Agama Islam, ranah psikomotorik meliputi keterampilan beragama, baik yang berkaitan dengan fungsi kehendak, kemauan,

⁴¹Zainal Abidin, *Evaluasi Pembelajaran: Prinsip, Teknik, dan Prosedur*, h. 22-23.

maupun tingkah laku.⁴² Adapun tingkatan kemampuan psikomotorik menurut Bloom, yaitu:

- 1) Persepsi (*perception*), yaitu tingkatan kemampuan yang mengharapkan peserta didik agar mampu menggunakan isyarat-isyarat sensoris dalam dalam memandu aktivitas motorik. Penggunaan alat indera sebagai rangsangan untuk menyeleksi isyarat menuju terjemahan.
- 2) Kesiapan (*set*), yaitu tingkatan kemampuan yang mengharapkan peserta didik agar mampu menempatkan diri sebelum memulai suatu gerakan, baik itu gerakan yang berkaitan dengan fisik, mental, dan emosu. Misalnya posisi *start* pada lomba lari.
- 3) Gerakan terbimbing (*guided response*), yaitu tingkatan kemampuan yang mengharapakan peserta didik agar mampu melakukan sesuatu dengan bimbingan orang lain atau dengan mengikuti contoh yang diberikan. Misalnya, membuat lingkaran di atas bola.
- 4) Gerakan yang terbiasa (*mechanical response*), yaitu tingkatan kemampuan yang mengharapakan peserta didik agar mampu melakukan gerakan secara mandiri dan terampil tanpa adanya bimbingan maupun contoh dari orang lain. Misalnya, melakukan lompat tinggi dengan tepat.
- 5) Gerakan yang kompleks (*complex response*), yaitu suatu tingkatan kemampuan yang mengharapakan peserta didik

3. Faktor-faktor yang Memengaruhi Hasil Belajar

Menurut Munadi (2008), faktor-faktor yang mempengaruhi hasil belajar dapat diklasifikasikan sebagai berikut:

a. Faktor Internal

- 1) Faktor Fisiologis

⁴²⁴²Ramayulis, *Filsafat Pendidikan Islam: Analisis Filosofis Sistem Pendidikan Islam*, h. 446

Kondisi fisiologis berkaitan dengan kondisi kesehatan secara jasmani. Kondisi ini dapat berupa keadaan lelah, kurang asupan gizi, sakit, dan hal-hal lainnya yang berdampak pada penurunan kualitas belajar.

2) Faktor Psikologis

Setiap peserta didik memiliki kondisi psikologis yang berbeda-beda, baik disebabkan oleh faktor bawaan sejak lahir maupun disebabkan oleh lingkungan di sekitarnya. Beberapa faktor psikologis yang turut mempengaruhi hasil belajar peserta didik, antara lain: tingkat inteligensi (IQ), perhatian, minat, bakat, motif, motivasi, gaya kognitif, dan daya nalar.

b. Faktor Eksternal

1) Faktor Lingkungan

Kondisi lingkungan yang mempengaruhi hasil belajar meliputi lingkungan fisik (alam) dan lingkungan sosial (masyarakat). Lingkungan fisik seperti suhu dan kelembaban udara. Adapun lingkungan sosial meliputi kondisi hubungan peserta didik dengan anggota keluarga, kebiasaan masyarakat sekitar, dan lain sebagainya.

2) Faktor Instrumental

Faktor instrumental merupakan faktor yang sengaja didesain dengan harapan mencapai tujuan pembelajaran. Faktor tersebut antara lain: kurikulum, sarana, dan guru.⁴³

E. Kerangka Berpikir

Pembelajaran Pendidikan Agama Islam (PAI) di sekolah atau madrasah merupakan salah satu langkah strategis dalam membina karakter peserta didik. Cakupan materi PAI yang meliputi hal-hal yang bersifat logis maupun abstrak menuntut guru untuk terampil dalam menggunakan media pembelajaran sebagai

⁴³Rusman, *Belajar dan Pembelajaran: Berorientasi Standar Proses Pendidikan*, h. 130-131.

suatu alat bantu dalam menyampaikan materi. Penggunaan media pembelajaran terbukti mampu meningkatkan hasil belajar peserta didik termasuk untuk materi PAI. Dengan demikian, pemanfaatan media pembelajaran harus menjadi perhatian yang serius bagi seorang guru.

Beragamnya media pembelajaran yang tersedia saat ini memberikan tugas tambahan kepada guru. Tak hanya sekedar menguasai dan memanfaatkan media pembelajaran, guru juga diharapkan mampu menyesuaikan penggunaan media pembelajaran dengan berbagai karakteristik peserta didik seperti perbedaan karakter yang disebabkan oleh perbedaan gaya kognitif.

Media pembelajaran yang akan dimanfaatkan dalam penelitian ini adalah video pembelajaran yang akan diajarkan pada kelas eksperimen 1 dan media poster pada kelas eksperimen 2. Media video pembelajaran terdiri dari unsur teks, suara, dan gambar dengan kelebihan mampu membantu peserta didik dalam memahami materi yang bersifat abstrak dan memberikan kesamaan persepsi bagi peserta didik. Adapun media poster terdiri dari unsur teks dan gambar dengan kelebihan mampu memberikan informasi yang mudah diingat dan dapat dipasang di mana pun sesuai kebutuhan.

Berikut ini akan diuraikan lebih jelas mengenai media pembelajaran yang akan diterapkan dengan memerhatikan gaya kognitif peserta didik.

1. Peserta Didik yang Memiliki Gaya Kognitif *Field Dependent* yang Diajar dengan Memanfaatkan Media Video Pembelajaran

Peserta didik yang memiliki gaya kognitif *field dependent* mudah terpengaruh oleh lingkungan sehingga membutuhkan lingkungan yang kondusif dalam memaksimalkan proses belajarnya termasuk pemanfaatan media pembelajaran. Sebagaimana diketahui bahwa media pembelajaran memiliki beberapa unsur lingkungan antara lain: teks, gambar, dan suara. Penggunaan

unsur yang berbeda akan menghasilkan pemahaman yang berbeda pula bagi peserta didik.

Pada pemanfaatan media video yang terdiri dari unsur teks, suara, dan gambar, bagi peserta didik yang memiliki gaya kognitif *field dependent* hal tersebut kurang kondusif karena dalam waktu yang bersamaan ia harus memahami materi yang tersaji dalam teks, suara dan gambar, sehingga tidak banyak materi yang bisa dipahami.

2. Peserta Didik yang Memiliki Gaya Kognitif *Field Dependent* yang Diajar dengan Memanfaatkan Media Poster

Peserta didik yang memiliki gaya kognitif *field dependent* membutuhkan lingkungan yang kondusif dari berbagai aspek guna mendukung proses belajarnya. Materi yang tersaji secara sederhana dan apa adanya dalam media pembelajaran akan sangat membantu dalam memahami materi. Misalnya dalam memanfaatkan media poster, peserta didik yang memiliki gaya kognitif *field dependent* bisa memahami materi lebih banyak disebabkan oleh lingkungan media poster yang sederhana yang hanya terdiri dari unsur teks dan gambar.

Pemanfaatan media poster dengan memerhatikan kesesuaian teks dan gambar yang disusun secara kreatif, singkat, dan langsung pada inti pembahasan baik diterapkan pada peserta didik yang memiliki gaya kognitif *field dependent* khususnya pada mata pelajaran Pendidikan Agama Islam dengan materi yang tidak membutuhkan kemampuan analisis yang tinggi seperti pada materi “Beribadah serta Bersyukur kepada Allah swt. dan Berbuat Baik kepada Sesama (QS. Lukman: 13-14 dan QS. al-Baqarah: 83)”.

3. Peserta Didik yang Memiliki Gaya Kognitif *Field Independent* yang Diajar dengan Memanfaatkan Media Video Pembelajaran

Peserta didik yang memiliki gaya kognitif *field independent* memiliki kemampuan analisis yang baik dan senang dengan materi seperti matematika dan sains. Selain itu, dalam memahami suatu materi ia tidak terpengaruh oleh lingkungan sehingga dalam hal pemanfaatan media pembelajaran, keragaman unsur lingkungan media tidak menjadi penghambat dalam memahami materi.

Pada pemanfaatan media video pembelajaran yang terdiri dari unsur teks, suara, dan gambar, peserta didik yang memiliki gaya kognitif *field independent* tetap dapat menaruh perhatian pada materi yang menjadi inti pembahasan tanpa merasa terganggu dengan lingkungan di mana materi itu tersaji. Dengan demikian, media video pembelajaran dianggap baik digunakan pada peserta didik yang memiliki gaya kognitif *field independent*.

4. Peserta Didik yang Memiliki Gaya Kognitif *Field Independent* yang Diajar dengan Memanfaatkan Media Poster

Peserta didik yang memiliki gaya kognitif *field independent* memiliki kemampuan dalam melihat perbedaan-perbedaan khusus dan lebih mudah menemukan sesuatu yang tersembunyi. Kebiasaan memahami materi secara analitik tersebut berimplikasi pada terbatas kemampuan peserta didik yang *field independent* dalam memahami materi yang ditampilkan secara sederhana pada media poster. Sehingga pemanfaatan media poster bagi peserta didik yang memiliki gaya kognitif *field independent* perlu dipertimbangkan.

Berdasarkan uraian di atas, maka peneliti berharap melalui pemanfaatan kedua media pembelajaran yang digunakan dalam penelitian ini dapat diketahui media yang sesuai dalam meningkatkan pemahaman peserta didik pada mata pelajaran Pendidikan Agama Islam dengan memerhatikan perbedaan gaya kognitifnya. Penerapan kedua media tersebut akan berpengaruh terhadap hasil belajar Pendidikan Agama Islam, baik pada peserta didik yang memiliki gaya

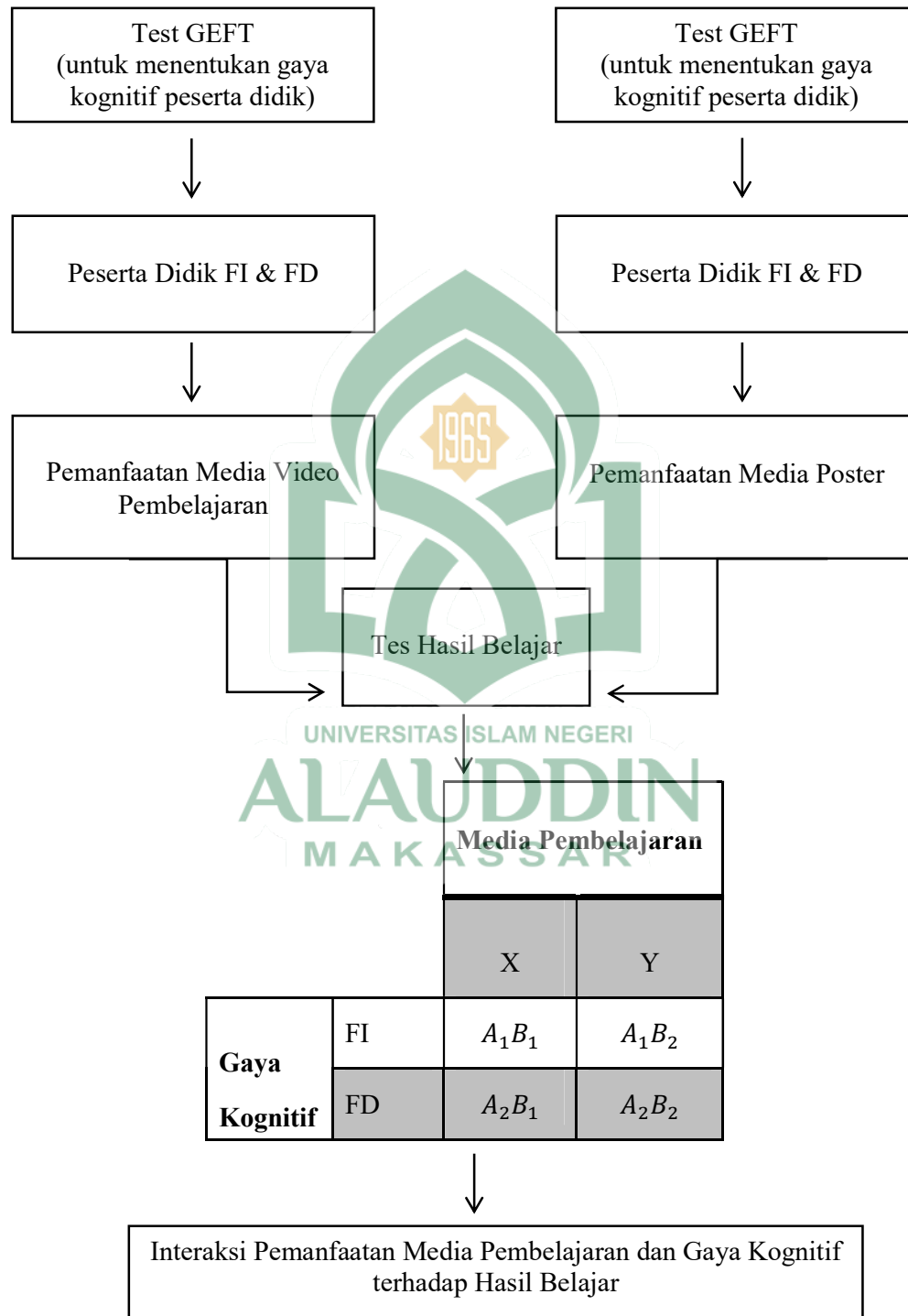
kognitif *field dependent* maupun pada peserta didik yang memiliki gaya kognitif *field independent* yang berarti bahwa ada pengaruh interaksi antara pemanfaatan media pembelajaran dan gaya kognitif terhadap hasil belajar peserta didik.

Berdasarkan landasan teoretis dalam penelitian ini, peneliti memformulasikan kerangka konseptual penelitian sebagai berikut:



Tabel 2.1

KERANGKA PIKIR



BAB III

METODOLOGI PENELITIAN

A. Jenis dan Lokasi Penelitian

1. Jenis Penelitian

Penelitian ini merupakan jenis penelitian eksperimen *factorial 2 x 2*. Dikatakan *factorial 2 x 2* karena masing-masing variabel bebas memiliki 2 tingkatan. Pada variabel pemanfaatan media pembelajaran terdiri dari dua jenis media yaitu video pembelajaran dan poster, sedangkan pada variabel gaya kognitif juga terdiri dari dua jenis yaitu *field dependent* dan *field independent*. Selanjutnya, variabel bebas yang diteliti akan mendapatkan perlakuan yang berbeda pada masing-masing kelompok eksperimen.¹

Konsep penelitian eksperimen *factorial* ini berangkat dari asumsi bahwa suatu variabel tidak bekerja secara terisolasi atau tersendiri melainkan dapat bekerja dalam kombinasi sehingga akan memberikan manfaat lain yang lebih berarti.² Misalnya pada pemanfaatan media pembelajaran, suatu media bisa saja tepat digunakan pada satu jenis karakteristik peserta didik, namun pada karakteristik yang lain akan memberikan hasil yang berbeda. Maka dari itu, penelitian eksperimen *factorial* ini digunakan untuk mengeksplorasi pengaruh setiap perlakuan secara terpisah dan juga pengaruh variable-variabel yang digunakan dalam kombinasi.³

¹Mohammad Ali dan Muhammad Asrori, *Metodologi dan Aplikasi Riset Pendidikan*, h. 97.

²Emzir, *Metodologi Penelitian Pendidikan Kuantitatif dan Kualitatif* (Cet.10; Depok: PT. Rajagrafindo Persada, 2017), h. 106.

³John W. Creswell, *Research Design: Pendekatan Metode Kuanlitatif, Kuantitatif, dan Campuran* (Cet. 2; Yogyakarta: Pustaka Pelajar, 2017), h. 229.

Jenis penelitian ini dilakukan untuk memerhatikan adanya kemungkinan variabel moderator yang memengaruhi variabel bebas (variabel independen).⁴ Selain itu, pada penelitian *factorial* dilakukan tidak hanya untuk mengetahui pengaruh faktor secara umum, melainkan juga pengaruh interaksi untuk menjawab pertanyaan terkait apakah pengaruh faktor perlakuan yang diberikan terjadi secara bervariasi pada masing-masing komponen.⁵

Berdasarkan konsep tersebut, maka dalam penelitian ini peneliti memberikan perlakuan kepada dua kelas di SMA Negeri 2 Wajo. Perlakuan untuk kelas eksperimen pertama adalah pembelajaran Pendidikan Agama Islam melalui penggunaan video pembelajaran, sedangkan perlakuan kelas eksperimen kedua adalah pembelajaran Pendidikan Agama Islam melalui penggunaan poster. Sebelumnya, semua peserta didik pada kedua kelas eksperimen tersebut diberikan angket gaya kognitif untuk memetakan jenis gaya kognitif peserta didik, apakah termasuk *field independent* atau *field dependent* yang kemudian akan dilihat bagaimana pengaruh pemanfaatan media pembelajaran dan gaya kognitif terhadap hasil belajar.

2. Lokasi Penelitian

Penelitian ini dilakukan di SMA Negeri 2 Wajo yang beralamat di Jalan Poros Sengkang-Palopo Km. 25 Limpomajang, Kecamatan Majauleng, Kabupaten Wajo, Provinsi Sulawesi Selatan. Lokasi tersebut menjadi pilihan peneliti untuk melakukan penelitian dikarenakan identifikasi masalah dilakukan di SMA Negeri 2 Wajo yang mendasari peneliti dalam merumuskan suatu masalah untuk dilakukan penelitian lebih lanjut.

⁴Sugiyono, *Metode Penelitian Pendidikan: Pendekatan Kuantitatif, Kualitatif, dan R&D* (Cet. 24; Bandung: Alfabeta, 2016), 113.

⁵Mohammad Ali dan Muhammad Asrori, *Metodologi dan Aplikasi Riset Pendidikan* (Cet. 2; Jakarta: Bumi Aksara, 2019), h. 98.

B. Pendekatan Penelitian

1. Pendekatan Penelitian

Pendekatan penelitian adalah pendekatan yang digunakan untuk mengkaji suatu permasalahan berdasarkan prosedur penelitian yang digunakan sebagai jalan untuk mendapatkan jawaban dari setiap permasalahan. Adapun pendekatan penelitian dalam penelitian ini yakni pendekatan kuantitatif. Pendekatan kuantitatif menitikberatkan pada pengkajian seputar fenomena-fenomena objektif dimana data yang diperoleh berupa angka-angka dan dianalisis secara statistik.⁶

2. Pendekatan Pendidikan Psikologi (*Pedagogic-Psychology*)

Pendekatan pendidikan psikologi adalah pendekatan yang digunakan untuk membahas objek penelitian berdasarkan perspektif dari ilmu-ilmu pendidikan khususnya kajian seputar psikologi pendidikan, dalam artian objek yang diteliti dihubungkan dengan ilmu-ilmu pendidikan yang mempelajari kondisi kejiwaan yang mempengaruhi aktivitas belajar peserta didik dan perilaku yang ditunjukkannya. Menurut Witherington dalam bukunya *Educational Psychology* yang diterjemahkan oleh M. Buchori, psikologi pendidikan merupakan suatu studi sistematis tentang proses-proses dan faktor-faktor yang berkaitan dengan pendidikan manusia.⁷

C. Variabel dan Desain Penelitian

1. Variabel Penelitian

Variabel adalah objek yang akan diteliti, dimana objek tersebut memiliki nilai, memiliki perbedaan dengan objek lain, dan dapat diukur.⁸ Dalam penelitian

⁶Nana Syaodih Sukmadinata, *Metode Penelitian Pendidikan* (Cet. 5; Bandung: PT. Remaja Rosdakarya, 2009), h. 53.

⁷Muhibbin Syah, *Psikologi Pendidikan dengan Pendekatan Baru* (Cet. 23; Bandung: PT. Remaja Rosdakarya, 2019), h. 13.

⁸Asep Kurniawan, *Metodologi Penelitian Pendidikan* (Bandung: PT. Remaja Rosdakarya, 2018), h. 191.

ini, terdapat dua variabel berdasarkan hubungan antarvariabel, yaitu: variabel bebas dan variabel terikat.

Variabel bebas merupakan variabel yang menjadi penyebab terjadinya perubahan terhadap variabel terikat, sedangkan variabel terikat merupakan variabel yang terjadi sebagai akibat dari adanya variabel bebas.⁹ Variabel bebas dalam penelitian ini adalah media pembelajaran dan gaya kognitif peserta didik yang masing-masing memiliki dua kategori (*factorial 2 x 2*), sedangkan variabel terikat dalam penelitian ini adalah hasil belajar Pendidikan Agama Islam peserta didik.

2. Desain Penelitian

Penelitian ini menggunakan desain faktorial 2×2 . Adapun desain faktorial yang dimaksud dalam penelitian ini yaitu sebagai berikut:

Tabel: 3.1

Rancangan Penelitian

UNIVERSITAS ISLAM NEGERI Media Pembelajaran ALAUDDIN MAKASSAR			
		X	Y
Gaya	FI	A_1B_1	A_1B_2
	Kognitif	FD	A_2B_1

⁹Sulaiman Saat dan Sitti Mania, Pengantar Metodologi Penelitian: Pengantar Bagi Peneliti Pemula (Gowa: Pusaka Amaida, 2020), h. 57.

Keterangan :

A_1B_1 : Hasil belajar Pendidikan Agama Islam melalui penggunaan media video pembelajaran pada peserta didik yang mempunyai gaya kognitif *field dependen*

A_1B_2 : Hasil belajar Pendidikan Agama Islam melalui penggunaan media poster pada peserta didik yang mempunyai gaya kognitif *field independen*

A_2B_1 : Hasil belajar Pendidikan Agama Islam melalui penggunaan media video pembelajaran pada peserta didik yang mempunyai gaya kognitif *field dependen*

A_2B_2 : Hasil belajar Pendidikan Agama Islam melalui penggunaan media cetak berupa poster pada peserta didik yang mempunyai gaya kognitif *field independen*

D. Populasi dan Sampel

Populasi adalah keseluruhan dari subjek yang akan diteliti. Populasi juga diartikan sebagai wilayah generalisasi yang terdiri dari objek/subyek yang memiliki kualitas dan karakteristik tertentu yang ditetapkan oleh peneliti untuk dipelajari lebih lanjut dan memungkinkan untuk ditarik kesimpulan.¹⁰ Sedangkan sampel adalah bagian dari populasi, baik itu yang berkaitan dengan jumlah maupun karakternya.¹¹ Sampel juga dapat dikatakan sebagai representasi dari populasi di mana hasil penelitian terhadap sampel dapat digeneralisasikan kepada populasi. Dalam penelitian ini, populasinya adalah semua peserta didik kelas XII IPA SMA Negeri 2 Wajo yang terdiri dari 4 kelas dengan jumlah peserta didik

¹⁰Jakni, *Metodologi Penelitian Eksperimen Bidang Pendidikan* (Bandung: Alfabeta, 2016), h. 75.

¹¹Asep Kurniawan, *Metodologi Penelitian Pendidikan*, h. 282-285.

sebanyak 118 orang dan sampel terdiri dari dua kelas dengan jumlah peserta didik sebanyak 48 orang yang ditentukan berdasarkan teknik *cluster random sampling*. Teknik ini dilakukan apabila objek atau sumber data sangat luas.¹² Adapun langkah-langkah dalam penentuan sampel penelitian, yaitu:

1. Membuat 4 *cluster*/kelompok berdasarkan banyaknya kelas XII IPA di SMA Negeri 2 Wajo
2. Memilih secara random 2 kelas berdasarkan langkah (a) yang dijadikan sebagai kelas eksperimen I dan kelas eksperimen II dengan asumsi semua kelas *homogeny* dalam pemahaman agama Islam
3. Semua peserta didik dalam kelas yang dipilih pada langkah (b) merupakan sampel dalam penelitian ini

E. Metode Pengumpulan Data

Metode atau teknik pengumpulan data merupakan suatu cara atau langkah-langkah yang sistematis untuk mengumpulkan data yang diperlukan.¹³ Ketepatan dalam memilih metode pengumpulan data sangat menentukan berhasil atau tidaknya suatu penelitian. Adapun metode pengumpulan data dalam penelitian ini sebagai berikut:

1. Angket

Angket merupakan teknik pengumpulan data yang dilakukan dengan cara memberikan pernyataan atau pertanyaan tertulis untuk dijawab oleh responden.¹⁴ Angket diberikan jika peneliti menggunakan teknik komunikasi tidak langsung.¹⁵

¹²Sugiyono, *Metode Penelitian Pendidikan: Pendekatan Kuantitatif, Kualitatif, dan R&D*, h. 121.

¹³Jakni, *Metodologi Penelitian Eksperimen Bidang Pendidikan*, h. 89.

¹⁴Sugiyono, *Metode Penelitian Pendidikan: Pendekatan Kuantitatif, Kualitatif, dan R&D*, h. 119.

¹⁵Jakni, *Metodologi Penelitian Eksperimen Bidang Pendidikan*, h. 95

Dalam penelitian ini, data pemanfaatan media pembelajaran diperoleh melalui angket jenis tertutup yang dibagikan kepada peserta didik untuk melihat bagaimana respon peserta didik terhadap perlakuan yang diberikan.

2. Tes

Tes merupakan alat yang digunakan untuk mengungkap tingkat pengetahuan yang berhubungan dengan variabel yang diteliti.¹⁶ Jawaban dari butir-butir tes yang diberikan akan diolah dan ditetapkan dalam bentuk skor atau angka.¹⁷

Pada penelitian ini, terdapat dua jenis tes yang diberikan kepada peserta didik. *Pertama*, tes untuk mengetahui jenis gaya kognitif yang dimiliki, apakah termasuk *field independent* atau *field dependen*. *Kedua*, tes untuk mengetahui hasil belajar. Tes ini diberikan kepada peserta didik setelah mengikuti pembelajaran Pendidikan Agama Islam menggunakan media pembelajaran, baik video pembelajaran maupun poster pada materi “Beribadah serta Bersyukur kepada Allah swt. dan Berbuat Baik kepada Sesama (QS. Lukman: 13-14 dan QS. al-Baqarah: 83)”. Tes tersebut bertujuan untuk menilai hasil belajar peserta didik pada ranah kognitif berkenaan dengan penguasaan bahan pengajaran sesuai dengan tujuan yang ingin dicapai.

F. Instrumen Penelitian

Instrumen adalah alat yang digunakan untuk mengukur variabel yang akan diteliti.¹⁸ Dalam penelitian ini, instrumen yang digunakan yaitu:

¹⁶Sulaiman Saat dan Sitti Mania, *Pengantar Metodologi Penelitian: Pengantar Bagi Peneliti Pemula*, h. 98.

¹⁷Arief Furchan, *Pengantar Penelitian dalam Pendidikan* (Cet. 4; Yogyakarta: Pustaka Pelajar, 2011), h. 268.

¹⁸Sugiyono, *Metode Penelitian Pendidikan: Pendekatan Kuantitatif, Kualitatif, dan R&D*, h. 149.

1. Instrumen Angket Pemanfaatan Media Pembelajaran

Instrumen ini terdiri dari angket yang dibagikan kepada peserta didik setelah mengikuti proses pembelajaran dengan memanfaatkan media pembelajaran. Angket pemanfaatan media pembelajaran disusun dengan menggunakan skala *Likert* yang merupakan ukuran yang biasa digunakan untuk mengetahui kondisi psikologi atau kondisi kejiwaan responden. Skala *Likert* tersebut dibuat dalam bentuk: Sangat Sesuai (SS), Sesuai (S), Kurang Sesuai (KS), dan Tidak Sesuai (TS). Setiap jawaban yang dipilih akan diberikan nilai skala. Adapun teknik penskoran pada instrumen angket pemanfaatan media pembelajaran sebagai berikut:

Tabel 3.2

Skor Jawaban

Pernyataan Positif (<i>Favourable</i>)		Pernyataan Negatif (<i>Unfavourable</i>)	
Jawaban	Nilai	Jawaban	Nilai
Sangat Setuju (SS)	4	Sangat Setuju (SS)	1
Setuju (S)	3	Setuju (S)	2
Kurang Setuju (KS)	2	Kurang Setuju (KS)	3
Tidak Setuju (TS)	1	Tidak Setuju (TS)	4

Pada angket tersebut terdapat dua jenis pernyataan yaitu pernyataan positif (*favourable*) dan pernyataan negatif (*unfavourable*). Pernyataan positif merupakan pernyataan yang mendukung atau memihak objek penelitian. Sedangkan pernyataan negatif merupakan pernyataan yang bertentangan dengan objek penelitian.¹⁹

¹⁹Saifuddin Azwar, *Metode Penelitian* (Yogyakarta: Pustaka Pelajar, 2007), h. 107.

2. Instrumen Tes Gaya Kognitif

Instrumen test gaya kognitif peserta didik yaitu tes *Group Embedded Figures Test* (GEFT). Tes tersebut dikembangkan oleh Witkin dalam bahasa Inggris yang selanjutnya diterjemahkan ke dalam Bahasa Indonesia oleh Degeng (Dosen Program Pascasarjana Jurusan Teknologi Pendidikan Universitas Negeri Malang). Instrumen GEFT terdiri dari 18 soal dimana peserta didik diminta untuk menemukan gambar sederhana yang tersembunyi di dalam gambar yang rumit lalu menebalkan bagian gambar sederhana tersebut. Tes GEFT bertujuan untuk mengelompokkan peserta didik apakah termasuk gaya kognitif *field independent* atau *field dependent*. Adapun kriteria penentuan jenis gaya kognitif mengacu pada pendapat Kepner dan Neimark yang mengelompokkan subjek dengan skor 1 – 9 pada kelompok *field dependent* sedangkan yang memiliki skor 10-18 pada kelompok *field independent*.²⁰

Adapun kunci jawaban tes GEFT sebagai berikut:

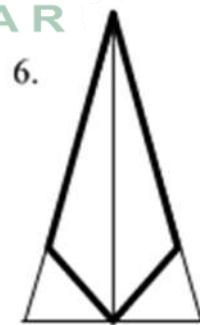
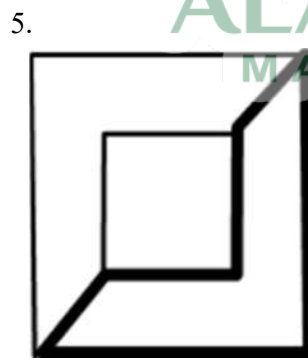
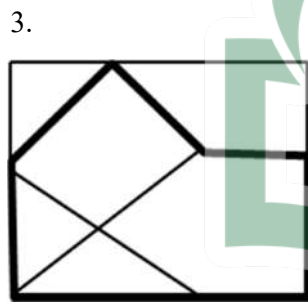
UNIVERSITAS NEGERI
Table 3.3
KUNCI JAWABAN INSTRUMEN
GROUP EMBEDDED FIGURE TEST (GEFT)
 ALAUDDIN
 MAKASSAR

Setiap 1 jawaban soal yang benar akan diberi skor 1, dan jawaban soal yang salah akan diberi skor 0.

Peserta didik yang memperoleh total skor 0 sampai 9 dikategorikan sebagai kelompok FD dan peserta didik yang memperoleh total skor 10 sampai 18 dikategorikan sebagai kelompok FI.

²⁰Sulaiman, *Proses Berpikir Geometri Siswa SMP dengan Gaya Kognitif Field Independent dan Field Dependent* (Surabaya: Scopindo Media Pustaka, 2020), h. 25.

SESI PERTAMA



UNIVERSITAS ISLAM NEGERI
ALAUDDIN
MAKASSAR

7




SESI KEDUA

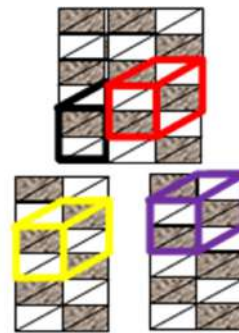
- 1.
- 2.



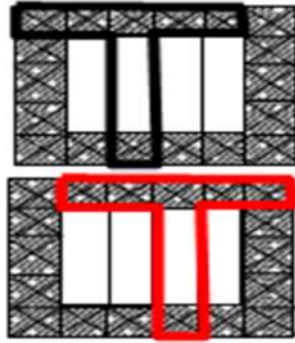
- 3.



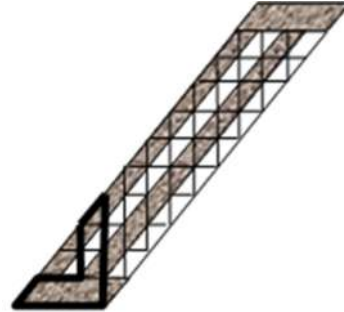
- 4.



5.



6.



7.



8.



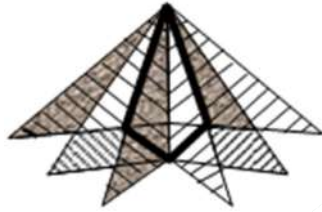
UNIVERSITAS ISLAM NEGERI

965
ALAUDDIN
MAKASSAR



SESI KETIGA

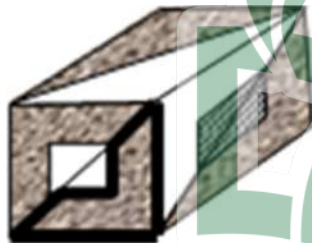
1.



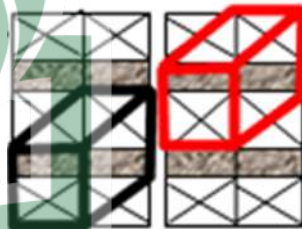
2.



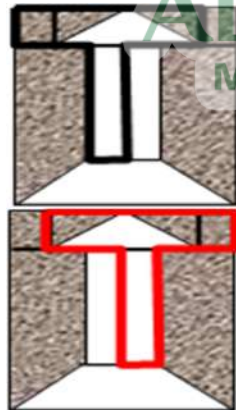
3.



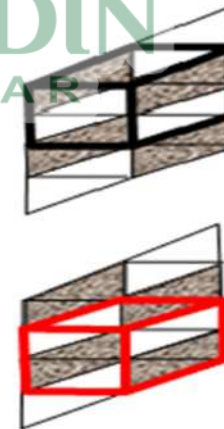
4.



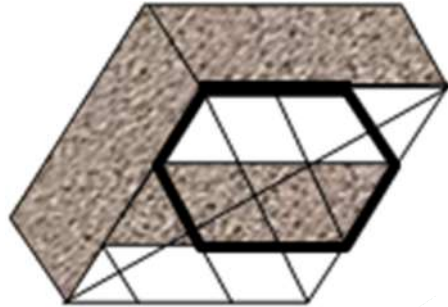
5.



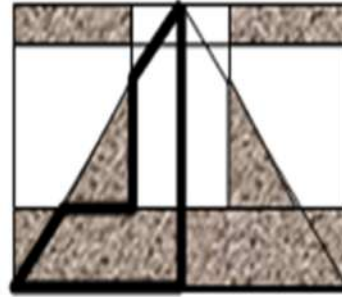
6.



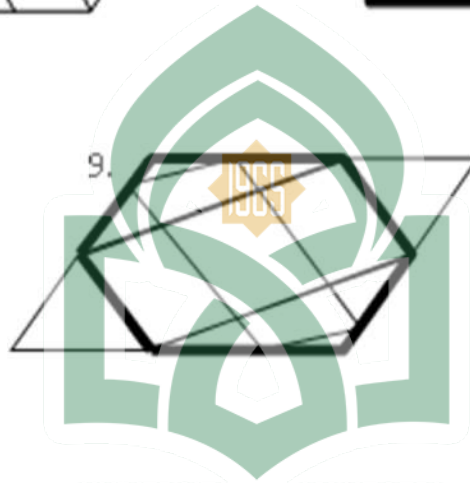
7.



8.



9.



3. Instrumen Tes Hasil Belajar Pendidikan Agama Islam

Instrumen tes hasil belajar Pendidikan Agama Islam peserta didik yang digunakan dalam penelitian ini yakni dalam bentuk tes pilihan ganda (*multiple choice*) sebanyak 20 butir soal. Tes ini berupa *posttest* yang diberikan setelah peserta didik menerima materi “Beribadah serta Bersyukur kepada Allah swt. dan Berbuat Baik kepada Sesama (QS. Lukman: 13-14 dan QS. al-Baqarah: 83)” yang diajarkan langsung oleh peneliti dengan memanfaatkan media pembelajaran poster untuk kelas eksperimen 1 dan video pembelajaran untuk kelas eksperimen 2.

Adapun kisi-kisi tes hasil belajar sebagai berikut:

Tabel 3.4
Kisi-kisi Tes Hasil Belajar

Nomor Soal	Kode Jawaban
1	a
2	b
3	a
4	e
5	d
6	b
7	e
8	b
9	c
10	c
11	d
12	e
13	e
14	b
15	d
16	b
17	d
18	c
19	b
20	c

G. Validitas dan Reabilitas Instrumen

1. Uji Validitas Instrumen

Validitas adalah suatu ukuran yang menunjukkan tingkat-tingkat kevalidan atau kesahihan suatu instrumen. Suatu instrumen yang valid atau sahih mempunyai validitas tinggi. Sebaliknya, instrumen yang kurang valid berarti memiliki validitas rendah.²¹ Validitas suatu instrumen akan menggambarkan tingkat kemampuan alat ukur yang digunakan untuk mengungkapkan sesuatu menjadi sasaran pokok pengukuran.

Dalam penelitian ini, peneliti menggunakan koefisien korelasi validitas instrumen yaitu koefisien korelasi *Product Moment Pearson* dengan rumus:

$$r_{xy} = \frac{n \sum X_i Y_i - (\sum X_i)(\sum Y_i)}{\sqrt{\{n \sum X_i^2 - (\sum X_i)^2\} \{n \sum Y_i^2 - (\sum Y_i)^2\}}}$$

Cara penafsiran harga koefisien korelasi yaitu membandingkan koefisien r_{hitung} dengan r_{tabel} . Angket (kuesioner) dikatakan valid jika $r_{hitung} > r_{tabel}$ dengan taraf signifikan $\alpha = 0,05$.

2. Uji Reliabilitas Instrumen

Reliabilitas menunjuk pada suatu pengertian bahwa sesuatu instrumen cukup dapat dipercaya untuk digunakan sebagai alat pengumpul data karena instrumen tersebut sudah baik. Instrumen yang baik tidak akan bersifat tendensius mengarahkan responden untuk memilih jawaban-jawaban tertentu. Instrumen yang *reliable* akan menghasilkan data yang dapat dipercaya juga. Apabila datanya

²¹Suharsimi Arikunto, *Prosedur Penelitian suatu Pendekatan Praktik*, h. 168 .

memang benar sesuai dengan kenyataannya, maka berapa kali pun diambil, tetap akan sama.

Pengujian reliabilitas instrumen dilakukan untuk mengetahui kelayakan dari instrument yang digunakan. Nunally mensyaratkan suatu instrumen yang reliable jika memiliki koefisien *Cronbach Alpha* di atas 0,60. Dalam penelitian ini, reliabilitas dari instrumen ditentukan dengan rumus *Cronbach Alpha* (CA), yaitu sebagai berikut:

$$r_{11} = \frac{k}{k-1} \times \left\{ 1 - \frac{\sum S_i}{S_t} \right\}$$

Keterangan :

r_{11} : Nilai reliabilitas

$\sum S_i$: Jumlah varians skor tiap-tiap item

S_t : Varians total

k : Jumlah item

H. Teknik Analisis Data

Data yang terkumpul diolah dengan menggunakan dua jenis analisis statistik yaitu analisis statistik deskriptif dan analisis statistik inferensial. Analisis statistik deskriptif digunakan untuk mendeskripsikan karakteristik skor responden untuk masing-masing variabel, sedangkan statistik inferensial digunakan untuk menguji hipotesis penelitian.

1. Analisis Statistik Deskriptif

Statistik deskriptif adalah statistik yang digunakan untuk menganalisis data dengan cara mendeskripsikan atau menggambarkan data yang telah terkumpul sebagaimana adanya, tanpa bermaksud membuat kesimpulan yang berlaku umum. Adapun hasil penelitian yang dianalisis secara deskriptif yaitu

respon peserta didik dalam pembelajaran Pendidikan Agama Islam dengan penggunaan video pembelajaran dan media pembelajaran cetak berupa poster.

Adapun analisis deskriptif yang digunakan yaitu analisis deskriptif dalam ukuran numerik yang meliputi:

a. *Mean* (rata-rata)

Mean merupakan suatu bilangan yang mewakili sekumpulan data yang diperoleh dari jumlah data dibagi banyak data, yang dirumuskan sebagai berikut:

$$\bar{x} = \frac{\sum f_i x_i}{\sum f_i}$$

b. *Median* (nilai tengah)

Median merupakan nilai tengah dari sekumpulan data yang telah diurutkan dari data terkecil.

$$Me = \text{datum ke } \frac{n+1}{2}$$

c. *Modus* (nilai yang sering muncul)

Modus adalah nilai yang paling sering muncul atau memiliki frekuensi terbanyak.

d. *Range* (rentang) (=R)

$$R = \text{data terbesar} - \text{data terkecil}$$

e. *Variance* (variansi) (=S² atau σ²)

Variance merupakan varian data yang didapat dari kelipatan standar deviasi.

$$\sigma^2 = \frac{\sum f_i (x_i - \bar{x})^2}{\sum f_i}$$

f. *Standar Deviation* (simpangan baku) ($=\sigma$ atau s)

Simpangan baku merupakan ukuran penyebaran data dari rata-ratanya.

$$\sigma = \sqrt{\frac{\sum f_i (x_i - \bar{x})^2}{\sum f_i}}$$

2. Statistik Inferensial

Statistik inferensial adalah teknik statistik yang digunakan untuk menganalisis data sampel dan hasilnya diberlakukan untuk populasi. Teknik statistik ini dimaksudkan untuk menguji hipotesis penelitian. Sebelum dilakukan pengujian hipotesis, terlebih dahulu dilakukan uji prasyarat analisis yaitu uji normalitas dan uji homogenitas.

Uji prasyarat berupa uji normalitas sebaran data bertujuan agar tidak terjadi bias dalam hasil pengujian hipotesis-hipotesis nantinya. Uji normalitas sebaran data yang digunakan dalam penelitian ini adalah uji *Shapiro-Wilk* dengan kriteria yang digunakan yaitu jika $p\text{-value} < \alpha$ maka dapat disimpulkan bahwa data tidak berasal dari populasi yang berdistribusi normal dan jika $p\text{-value} \geq \alpha$ maka dapat disimpulkan bahwa data berasal dari populasi yang berdistribusi normal. Adapun taraf signifikansi yang digunakan yaitu $\alpha = 0,05$.

Uji homogenitas dilakukan untuk mengetahui sampel penelitian yang dilakukan berasal dari kondisi awal yang salam atau tidak. Dalam penelitian ini, uji homogenitas dilakukan dengan uji *Lavene's* dengan taraf signifikansi $\alpha = 0,05$. Kriteria pengujian hipotesis adalah H_0 diterima apabila signifikansi (p) $> 0,05$. Nilai signifikansi (p) $> 0,05$ menandakan bahwa kelompok data berasal dari populasi dengan varian yang sama (homogen). Sedangkan jika nilai signifikansi (p) $< 0,05$ menandakan bahwa kelompok data berasal dari populasi dengan varian yang berbeda.

Pengujian hipotesis dalam penelitian ini akan menggunakan Analisis of variance (ANOVA) *Two Way* dengan bantuan software SPSS 2.1. Adapun persamaan umum model ANOVA dengan desain $i \times j$ factorial dapat disajikan sebagai berikut:

$$Y_{ijk} = \mu + A_i + B_j + (AB)_{ij} + \varepsilon_{ijk}$$

Keterangan:

i : 1,2

j : 1,2

Y_{ijk} : Nilai hasil belajar Pendidikan Agama Islam ke-k dalam sel-(ij) dari variable

μ : Parameter rerata variabel populasi atau rerata umum

A_i : Parameter pengaruh dari perlakuan ke i terhadap respons.

B_j : Parameter pengaruh dari kelompok ke j terhadap respons

$(AB)_{ij}$: Parameter pengaruh interaksi media pembelajaran ke-I dan gaya mengajar ke-j

ε_{ijk} : Suku kesalahan random



BAB IV

HASIL PENELITIAN DAN PEMBAHASAN

A. Hasil Penelitian

Pemanfaatan media pembelajaran sebagai upaya untuk meningkatkan hasil belajar peserta didik membutuhkan pertimbangan karakteristik peserta didik. Hasil observasi awal yang peneliti lakukan di SMA Negeri 2 Wajo menunjukkan belum maksimalnya pemanfaatan media pembelajaran yang berdampak pada penurunan hasil belajar peserta didik. Maka dari itu, penelitian ini dilaksanakan untuk melihat bagaimana pengaruh pemanfaatan media pembelajaran terhadap hasil belajar Pendidikan Agama Islam dengan memerhatikan gaya kognitif setiap peserta didik. Hal tersebut dimaksudkan untuk mendapatkan data dan informasi terkait jenis media pembelajaran yang sesuai dengan jenis gaya kognitif peserta didik guna meningkatkan hasil belajar peserta didik.

Penelitian ini terlaksana pada bulan Agustus sampai September 2022 yang berlokasi di SMA Negeri 2 Wajo. Adapun perlakuan yang diberikan terhadap kelas eksperimen yaitu pemanfaatan media pembelajaran berupa video (kelas eksperimen satu) dan pemanfaatan media pembelajaran berupa poster (kelas eksperimen dua).

Data hasil penelitian yang diperoleh selanjutnya dianalisis secara statistik deskriptif dan statistik inferensial. Berikut masing-masing hasil analisis tersebut:

1. Hasil Analisis Statistik Deskriptif

Hasil analisis statistik deskriptif dimaksudkan untuk menggambarkan data yang diperoleh dalam penelitian terkait dengan variabel penelitian yang meliputi: pemanfaatan media pembelajaran, gaya kognitif, dan hasil belajar. Adapun hasil analisis statistik deskriptif sebagai berikut:

a. Deskripsi Pemanfaatan Media Pembelajaran di SMA Negeri 2 Wajo

Data tentang pemanfaatan media pembelajaran di SMA Negeri 2 Wajo berupa respon peserta didik terhadap pemanfaatan media pembelajaran yang diperoleh melalui angket respon peserta didik yang dibagikan kepada 48 responden dengan rincian 24 orang yang diajar dengan menggunakan video pembelajaran dan 24 orang yang diajar dengan menggunakan poster. Angket tersebut dibagikan dan diisi oleh peserta didik setelah peneliti memberikan perlakuan terhadap kelas eksperimen sebanyak lima kali pertemuan.

Adapun nilai statistik data respon peserta didik yakni sebagai berikut:

- 1) Kelas Eksperimen 1 (Video Pembelajaran)

Tabel 4.1
Statistik Deskriptif Respon Peserta Didik terhadap Pemanfaatan Media Video Pembelajaran

Jumlah Sampel	24
Skor Minimum	47,00
Skor Maksimum	66,00
Rata-rata (<i>Mean</i>)	60,13
Nilai Tengah (<i>Median</i>)	61,00
Nilai yang Sering Muncul (<i>Modus</i>)	65,00
Rentang (<i>Range</i>)	19,00
Variansi (<i>Variance</i>)	26,55
Standar Deviasi (<i>Standar Deviation</i>)	5,15

Pada tabel di atas menunjukkan bahwa pada pemanfaatan media video pembelajaran di kelas eksperimen satu diperoleh skor minimum peserta didik yaitu 47,00 dan skor maksimum peserta didik yaitu 66,00 dengan nilai rata-rata yaitu 60,13, nilai tengah yaitu 61,00, dan nilai yang sering muncul yaitu 65,00. Selanjutnya, diperoleh juga nilai rentang sebesar 19,00. Nilai variansi sebesar 26,55, dan nilai standar deviasi sebesar 5,15.

Adapun analisis kategorisasi untuk respon peserta didik terhadap pemanfaatan media video pembelajaran sebagai berikut:

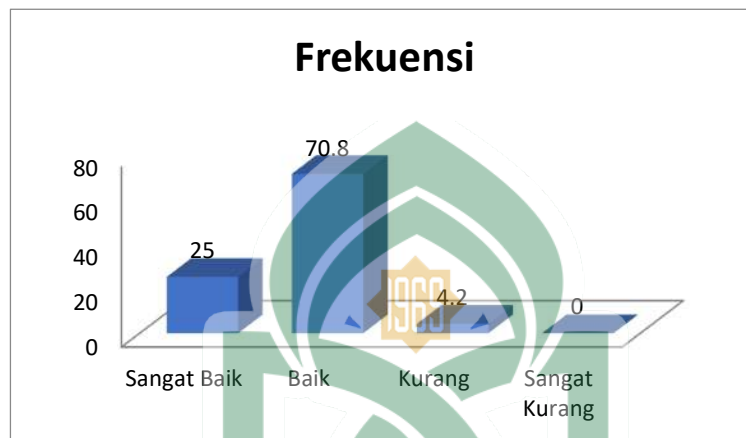
Tabel 4.2
Kategorisasi Respon Peserta Didik terhadap Pemanfaatan Media Video

Kategori	Nilai	Frekuensi	Persentase
Sangat Baik	65-80	6	25 %
Baik	50-65	17	70,8 %
Kurang	35-50	1	4,2 %
Sangat Kurang	20-35	0	0%
Total:		24	100%

Data pada tabel di atas menunjukkan bahwa pada pemanfaatan media video pembelajaran terdapat 6 responden yang berada pada kategori sangat baik dengan persentase 25 %, 17 responden berada pada kategori baik dengan persentase 70,8 %, 1 responden berada pada kategori kurang dengan persentase 4,2 %, dan 0 responden berada pada kategori sangat kurang dengan persentase 0 %. Dengan demikian, dapat disimpulkan bahwa respon peserta didik terhadap pemanfaatan media pembelajaran video berada pada kategori baik dengan persentase 70,8 %.

Selanjutnya sajian respon peserta didik terhadap pemanfaatan media video pembelajaran dapat dilihat pada grafik di bawah ini:

Grafik 4.1
Kategorisasi Respon Peserta Didik terhadap Pemanfaatan Media Video Pembelajaran



Pada grafik di atas dapat menunjukkan bahwa kategorisasi pemanfaatan media video pembelajaran berada pada kategori baik dengan persentase 70,8 %.

2) Kelas Eksperimen 2 (Poster)

Hasil analisis statistik deskriptif terkait respon peserta didik terhadap pemanfaatan media poster di kelas eksperimen 2 sebagai berikut:

Tabel 4.3
Statistik Deskriptif terkait Respon Peserta Didik terhadap Pemanfaatan Media Poster

Jumlah Sampel	24
Skor Minimum	55,00
Skor Maksimum	79,00
Rata-rata (<i>Mean</i>)	64,88

Nilai Tengah (<i>Median</i>)	64,50
Nilai yang Sering Muncul (<i>Modus</i>)	57,00
Rentang (<i>Range</i>)	24,00
Variansi (<i>Variance</i>)	50.72
Standar Deviasi (<i>Standar Deviation</i>)	7,12

Pada tabel di atas menunjukkan bahwa pada pemanfaatan media poster skor minimum peserta didik yaitu 55,00 dan skor maksimum peserta didik yaitu 79,00 dengan nilai rata-rata yaitu 64,88, nilai tengah yaitu 64,50, dan nilai yang sering muncul yaitu 57,00. Selanjutnya, diperoleh juga nilai rentang sebesar 24,00. Nilai variansi sebesar 50,72, dan nilai standar deviasi sebesar 7,12.

Adapun hasil analisis kategorisasi untuk respon peserta didik terhadap pemanfaatan media poster sebagai berikut:

Tabel 4.4

Kategorisasi Respon Peserta Didik terhadap Pemanfaatan Media Poster

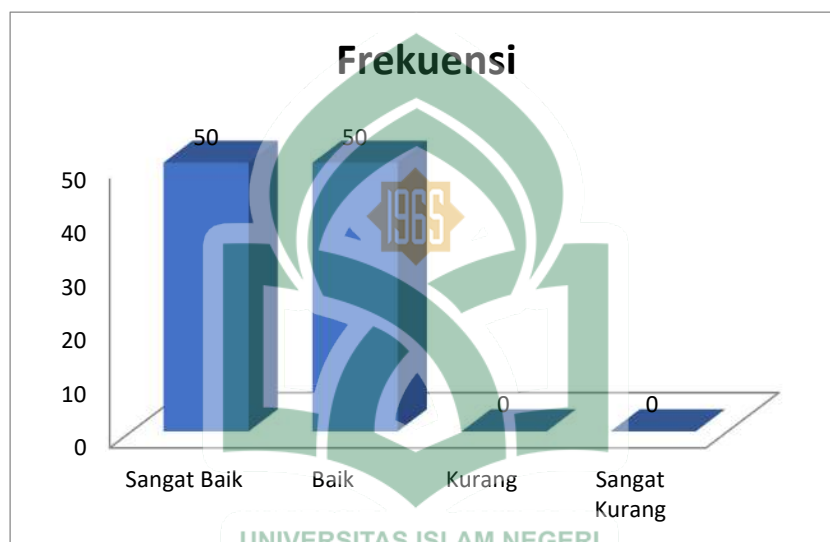
Kategori	Nilai	Frekuensi	Persentase
Sangat Baik	65-80	12	50 %
Baik	50-65	12	50 %
Kurang	35-50	0	0 %
Sangat Kurang	20-35	0	0 %
Total:		24	100 %

Data pada tabel di atas menunjukkan bahwa pada pemanfaatan media poster terdapat 12 responden berada pada kategori sangat baik dengan presentase 50 %, 12 responden berada pada kategori baik dengan presentase 50 %,

0 responden berada pada kategori kurang dengan presentase 0 % dan 0 responden berada pada kategori sangat kurang dengan presentase 0 %.

Selanjutnya sajian respon peserta didik terhadap pemanfaatan media poster dapat dilihat pada grafik di bawah ini:

Grafik 4.2
Kategorisasi Respon Peserta Didik terhadap Pemanfaatan Media Poster



Berdasarkan uraian tersebut dapat disimpulkan bahwa respon peserta didik berada pada kategori sangat baik dan baik dengan persentase 50 %.

b. Deskripsi Gaya Kognitif Peserta Didik di SMA Negeri 2 Wajo

Tes gaya kognitif dilakukan sebelum peneliti memberikan perlakuan terhadap kelas eksperimen. Tes ini terdiri dari 18 soal dimana pada setiap soal peserta didik diminta untuk menemukan gambar sederhana yang tersembunyi di dalam gambar yang rumit. Banyaknya jumlah soal yang dijawab secara tepat akan mengungkap jenis gaya kognitif yang dimiliki oleh peserta didik. Untuk peserta didik yang menjawab benar 1- 9 dikategorikan sebagai *field dependent*, sedangkan peserta didik yang menjawab benar 10 - 18 dikategorikan sebagai *field*

independent sebagaimana pedoman pengkategorian yang ditetapkan oleh Kepner dan Neimark. Adapun nilai statistik gaya kognitif peserta didik sebagai berikut:

1) Kelas Eksperimen 1 (Video Pembelajaran)

Hasil analisis statistik deskriptif terkait gaya kognitif peserta didik di kelas eksperimen 1 yang diajar dengan menggunakan media video pembelajaran sebagai berikut:

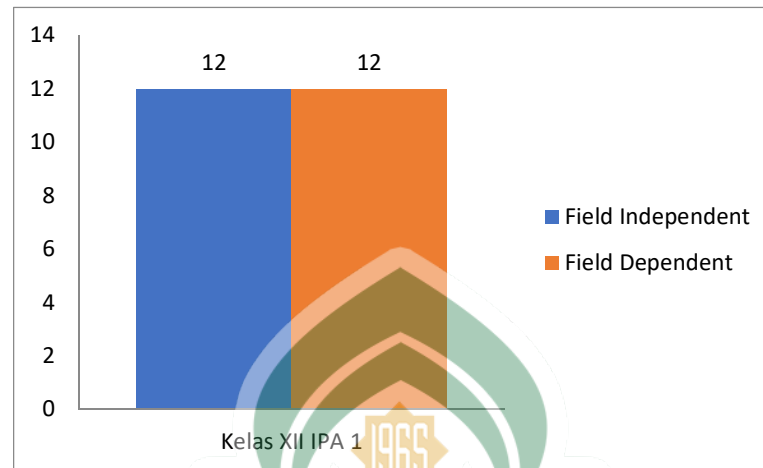
Tabel: 4.5
Statistik Deskriptif Gaya Kognitif Peserta Didik yang Diajar dengan Menggunakan Video Pembelajaran

Jumlah Sampel	24
Skor Minimum	0
Skor Maksimum	16
Rata-rata (<i>Mean</i>)	8,29
Rentang (<i>Range</i>)	16
Variansi (<i>Variance</i>)	22,99
Standar Deviasi (<i>Standar Deviation</i>)	4,80

Pada Tabel di atas, menunjukkan bahwa skor minimum gaya kognitif peserta didik yaitu 0 dan skor maksimum yaitu 16 dengan nilai rata-rata 8,29. Selanjutnya diperoleh juga nilai rentang sebesar 16, nilai variansi sebesar 22,99 dan nilai standar deviasi sebesar 4,80.

Adapun kategorisasi gaya kognitif peserta didik di kelas eksperimen 1 adalah sebagai berikut:

Grafik 4.3
Kategorisasi Gaya Kognitif Peserta Didik yang Diajar
dengan Video Pembelajaran



Berdasarkan data di atas, dapat diketahui bahwa di kelas Eksperimen 1 terdapat 12 orang peserta didik yang memiliki gaya kognitif *field independent* dan 12 orang lainnya memiliki gaya kognitif *field dependent*.

2) Kelas Eksperimen 2 (Poster)

Hasil analisis statistik deskriptif terkait gaya kognitif peserta didik di kelas eksperimen 2 yang diajar dengan menggunakan media poster sebagai berikut:

Tabel: 4.6

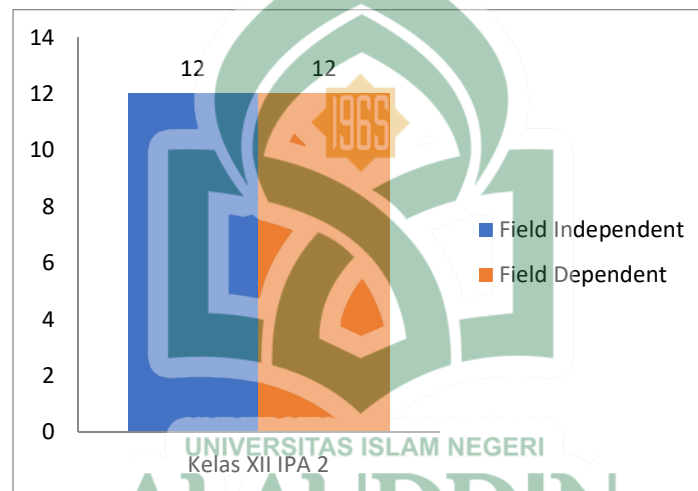
Statistik Deskriptif Gaya Kognitif Peserta Didik yang Diajar dengan Menggunakan Media Poster

Jumlah Sampel	24
Skor Minimum	0
Skor Maksimum	16
Rata-rata (<i>Mean</i>)	7,79
Rentang (<i>Range</i>)	16
Variansi (<i>Variance</i>)	20,43
Standar Deviasi (<i>Standar Deviation</i>)	4,52

Pada tabel di atas menunjukkan bahwa skor minimum 0 dan skor maksimum 16 dengan nilai rata-rata 7,79. Selanjutnya, diperoleh juga nilai rentang sebesar 16, nilai variansi sebesar 20,43, dan nilai standar deviasi sebesar 4,52.

Adapun kategorisasi gaya kognitif peserta didik kelas eksperimen 2 adalah sebagai berikut:

Grafik 4.4
Kategorisasi Gaya Kognitif Peserta Didik yang Diajar dengan Menggunakan Media Poster



Berdasarkan tabel di atas dapat diketahui bahwa di kelas eksperimen 2 terdapat 12 orang peserta didik yang memiliki gaya kognitif *field independent* dan 12 orang lainnya memiliki gaya kognitif *field dependent*. Dengan demikian, dapat dikatakan bahwa di kelas eksperimen 1 dan kelas eksperimen 2 masing-masing peserta didik memiliki gaya kognitif *field independent* dan *field dependent* yang sama.

c. Deskripsi Hasil Belajar Peserta Didik di SMA Negeri 2 Wajo

Hasil belajar peserta didik pada ranah kognitif dilakukan setelah peneliti memberikan materi tentang “Beribadah serta Bersyukur kepada Allah swt. dan

Berbuat Baik kepada Sesama (QS. Lukman: 13-14 dan QS. al-Baqarah: 83)” selama lima kali pertemuan dengan memanfaatkan media pembelajaran yang diujicobakan. Jenis tes yang digunakan berupa pilihan ganda yang terdiri dari 20 soal.

Adapun hasil belajar Pendidikan Agama Islam peserta didik yang diperoleh berdasarkan nilai statistik deskriptif sebagai berikut:

1) Kelas Eksperimen 1 (Video Pembelajaran)

Hasil analisis statistik deskriptif terkait hasil belajar peserta didik yang diajar dengan menggunakan media video sebagai berikut:

Tabel. 4.7

Statistik Deskriptif Hasil Belajar Pendidikan Agama Islam Peserta Didik yang Diajar dengan Menggunakan Video Pembelajaran

Jumlah Sampel	24
Skor Minimum	75,00
Skor Maksimum	95,00
Rata-rata (<i>Mean</i>)	82,50
Nilai Tengah (<i>Median</i>)	82,50
Nilai yang Sering Muncul (<i>Modus</i>)	85,00
Rentang (<i>Range</i>)	20,00
Variansi (<i>Variance</i>)	36,96
Standar Deviasi (<i>Standar Deviation</i>)	6,08

Berdasarkan tabel di atas, dapat diketahui bahwa hasil belajar peserta didik di kelas eksperimen 1 yang diajar dengan menggunakan video pembelajaran memperoleh skor minimum yaitu 75,00 dan skor maksimumnya yaitu 95,00

dengan nilai rata-rata 82,50, nilai tengah yaitu 82,50, dan nilai yang sering muncul yaitu 85,00. Selanjutnya diperoleh juga nilai rentang sebesar 20,00, nilai variansi sebesar 36,96, dan nilai standar deviasi sebesar 6,08.

Selanjutnya, kategorisasi hasil belajar peserta didik dapat dilihat pada tabel berikut:

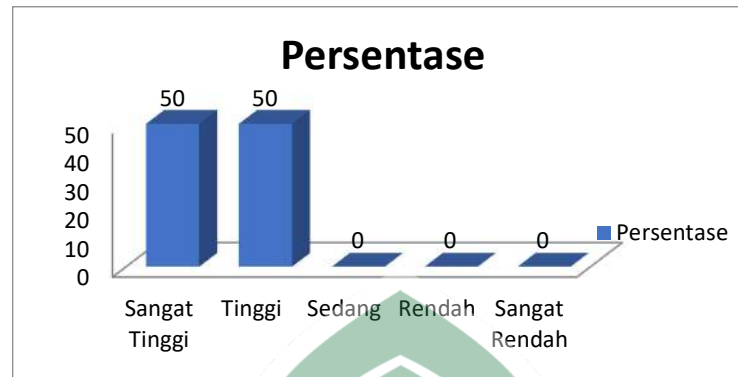
Tabel 4. 8
Kategorisasi Hasil Belajar Pendidikan Agama Islam Peserta Didik yang
Diajar dengan Menggunakan Video Pembelajaran

Kategori	Nilai	Frekuensi	Persentase
Sangat Tinggi	85 - 100	12	50 %
Tinggi	65 - 84	12	50 %
Sedang	55 - 64	0	0 %
Rendah	35 - 54	0	0 %
Sangat Rendah	0 - 34	0	0 %
Total:		24	100 %

Data pada tabel di atas menunjukkan bahwa hasil belajar peserta didik yang diajar dengan menggunakan media video pembelajaran terdapat 12 responden berada pada kategori sangat tinggi dengan persentase 50 %, 12 responden berada pada kategori tinggi dengan persentase 50 %, 0 responden berada pada kategori sedang dengan persentase 0 %, 0 responden berada pada kategori rendah dengan persentase 0 %, dan 0 responden berada pada kategori sangat rendah dengan persentase 0 %.

Selanjutnya, sajian hasil belajar peserta didik dapat dilihat pada grafik di bawah ini:

Grafik 4.5
Kategorisasi Hasil Belajar Pendidikan Agama Islam Peserta Didik yang
Diajar dengan Menggunakan Media Video Pembelajaran



Berdasarkan grafik di atas dapat disimpulkan bahwa hasil belajar peserta didik yang diajar dengan menggunakan media video pembelajaran berada pada kategori tinggi dan sangat tinggi dengan persentase masing-masing 50 %.

2) Kelas Eksperimen 2 (Poster)

Hasil analisis statistik deskriptif terkait hasil belajar Pendidikan Agama Islam peserta didik yang diajar dengan menggunakan media poster sebagai berikut:

Tabel. 4.9

Statistik Deskriptif Hasil Belajar Pendidikan Agama Islam Peserta Didik yang Diajar dengan Menggunakan Media Poster

Jumlah Sampel	24
Skor Minimum	75,00
Skor Maksimum	100,00
Rata-rata (<i>Mean</i>)	83,13
Nilai Tengah (<i>Median</i>)	80,00
Nilai yang Sering Muncul (<i>Modus</i>)	80,00
Rentang (<i>Range</i>)	25,00
Variansi (<i>Variance</i>)	43,07
Standar Deviasi (<i>Standar Deviation</i>)	6,56

Pada kelas yang diajar dengan menggunakan media poster, skor minimum yaitu 75,00 dan skor maksimum yaitu 100,00 dengan nilai rata-rata 83,13, nilai tengah 80,00, dan nilai yang sering muncul yaitu 80,00. Selanjutnya diperoleh juga nilai rentang sebesar 25,00, nilai variansi sebesar 43,07, dan nilai standar deviasi sebesar 6,05.

Selanjutnya, kategorisasi hasil belajar peserta didik dapat dilihat pada tabel berikut:

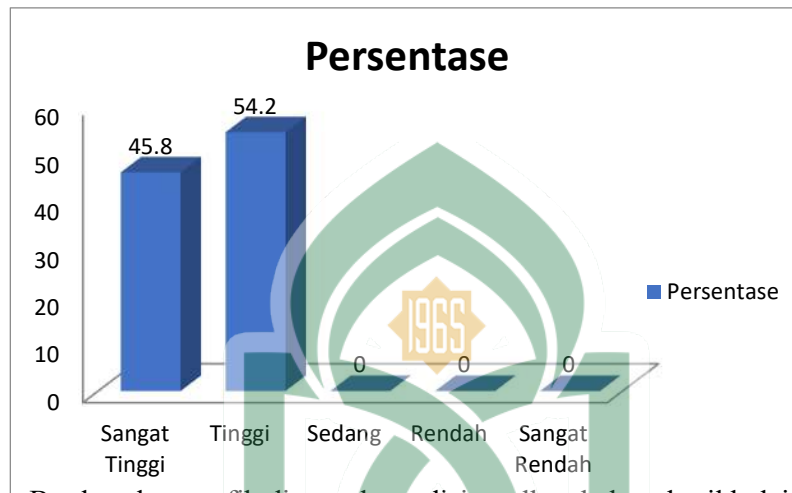
Tabel 4. 10
Kategorisasi Hasil Belajar Pendidikan Agama Islam Peserta Didik yang
Diajar dengan Menggunakan Media Poster

Kategori	Nilai	Frekuensi	Persentase
Sangat Tinggi	85 - 100	11	45,8 %
Tinggi	65 - 84	13	54,2 %
Sedang	55 - 64	0	0 %
Rendah	35 - 54	0	0 %
Sangat Rendah	0 - 34	0	0 %
Total:		24	100 %

Tabel di atas menunjukkan bahwa kategorisasi hasil belajar peserta didik yang diajar dengan menggunakan media poster terdapat 11 responden berada pada kategori sangat tinggi dengan persentase 45,8 %, 13 responden berada pada kategori tinggi dengan persentase 54,2 %, 0 responden berada pada kategori sedang dengan persentase 0 %, 0 responden berada pada kategori rendah dengan persentase 0 %, dan 0 responden berada pada kategori sangat rendah dengan persentase 0 %.

Selanjutnya, sajian hasil belajar peserta didik dapat dilihat pada grafik di bawah ini:

Grafik 4.6
Kategorisasi Hasil Belajar Pendidikan Agama Islam Peserta Didik yang Diajar dengan Menggunakan Media Poster



Berdasarkan grafik di atas dapat disimpulkan bahwa hasil belajar peserta didik berada pada k

2. Hasil Analisis Statistik Inferensial

Hasil analisis statistik inferensial dimaksudkan untuk menjawab hipotesis penelitian yang telah dirumuskan. Pengujian hipotesis dilakukan dengan menggunakan analisis varian dua jalur (*Anova two way*) dengan bantuan aplikasi IBM SPSS 21. Sebelum melakukan uji hipotesis terlebih dahulu dilakukan beberapa uji prasyarat, antara lain uji normalitas dan uji homogenitas. Setelah uji prasyarat tersebut terpenuhi, selanjutnya dilakukan uji hipotesis penelitian. Berikut penjabaran dari masing-masing uji, baik uji prasyarat maupun uji hipotesis:

a. Uji Normalitas

Data dikatakan memenuhi uji asumsi normalitas jika nilai signifikansi $> \alpha$ (0,05). Adapun hasil uji asumsi normalitas varian dapat dilihat pada tabel di bawah ini:

Tabel 4.11
Uji Normalitas Kolmogorov-Smirnov

		Hasil Belajar
N		48
Normal Parameters ^{a,b}	Mean	82.8125
	Std. Deviation	6.26594
	Absolute	.194
Most Extreme Differences	Positive	.194
	Negative	-.116
Kolmogorov-Smirnov Z		1.345
Asymp. Sig. (2-tailed)		.054

Bedasarkan tabel di atas, dapat diketahui bahwa nilai signifikansi = 0,054 > $\alpha = 0,05$ sehingga dapat disimpulkan bahwa data memenuhi asumsi normalitas.

b. Uji Homogenitas

Hasil uji asumsi homogenitas varian dapat dilihat pada tabel di bawah ini:

Tabel 4.12
Uji Homogenitas Levene's Test

F	df1	df2	Sig.
1.124	3	44	350

Bedasarkan tabel **Levene's Test of Equality of Error Variances**, diperoleh nilai signifikansi = 0,350 > $\alpha = 0,05$, sehingga dapat disimpulkan bahwa data berasal dari varian yang *homogeny*, dengan kata lain data memenuhi asumsi homogenitas.

c. Uji Hipotesis

Setelah data memenuhi uji asumsi prasyarat, selanjutnya dilakukan uji hipotesis dengan menggunakan uji *Anova Two Way*.

Tabel 4.13
Parameter Rerata Hasil Belajar Peserta Didik

		Media Pembelajaran	
		Video	Poster
Gaya Kognitif	FD	78,750	83,333
	FI	86,250	82,917

1) Hipotesis 1

Hipotesis penelitian pertama yaitu terdapat perbedaan hasil belajar peserta didik yang memiliki gaya kognitif *field dependent* ketika diajar dengan menggunakan video pembelajaran dan poster.

$$H_0 : \mu_1 \leq \mu_2$$

$$H_1 : \mu_1 > \mu_2$$

UNIVERSITAS ISLAM NEGERI
ALAUDDIN
 MAKASSAR

Tabel 4.14

Parameter Hipotesis 1

		Media Pembelajaran	
		Video	Poster
Gaya Kognitif	FD	78,750	83,333
	FI	86,250	82,917

Berdasarkan tabel di atas, diketahui bahwa nilai μ_{11} (78,750) < μ_{12} (83,333) maka H_0 ditolak dan H_1 diterima. Jadi dapat disimpulkan bahwa terbukti terdapat perbedaan hasil belajar peserta didik yang memiliki gaya kognitif *field dependent* ketika diajar dengan menggunakan video pembelajaran dan poster. Perbedaan tersebut tampak dari tabel 4.9 di mana peserta didik yang memiliki gaya kognitif *field dependent* ketika diajar dengan menggunakan video pembelajaran memperoleh nilai rata-rata 78,750, sedangkan ketika diajar dengan menggunakan poster memperoleh nilai rata-rata 83,333. Dengan demikian, dapat dikatakan bahwa untuk peserta didik yang memiliki gaya kognitif *field dependent*, ketika diajar dengan menggunakan poster memiliki hasil belajar yang lebih tinggi daripada saat diajar dengan menggunakan video pembelajaran.

2) Hipotesis 2

Hipotesis penelitian kedua yaitu terdapat perbedaan hasil belajar peserta didik yang memiliki gaya kognitif *field independent* ketika diajar dengan menggunakan video pembelajaran dan poster.

$$H_0 : \mu_{21} \leq \mu_{22}$$

$$H_1 : \mu_{21} > \mu_{22}$$

Tabel 4.15

Parameter Hipotesis 2

	Media Pembelajaran	
	Video	Poster
Gaya Kognitif	FD	78,750
	FI	86,250
		83,333
		82,917

Berdasarkan tabel di atas, diketahui bahwa nilai μ_{21} (86,250) > μ_{22} (82,917) maka H_0 ditolak dan H_1 diterima. Jadi dapat disimpulkan bahwa terbukti terdapat hasil belajar peserta didik yang memiliki gaya kognitif *field independent* ketika diajar dengan menggunakan video pembelajaran dan poster. Perbedaan tersebut tampak dari tabel 4.10 di mana peserta didik yang memiliki gaya kognitif *field independent* ketika diajar dengan menggunakan video pembelajaran memperoleh nilai rata-rata 86, 250, sedangkan ketika diajar dengan menggunakan poster memperoleh nilai rata-rata 82,917. Dengan demikian, dapat dikatakan bahwa untuk peserta didik yang memiliki gaya kognitif *field independent*, ketika diajar dengan menggunakan media video pembelajaran memiliki hasil belajar yang lebih tinggi daripada saat diajar dengan menggunakan poster.

3) Hipotesis 3

Hipotesis penelitian ketiga yaitu terdapat perbedaan hasil belajar antara peserta didik yang memiliki gaya kognitif *field dependent* dengan yang memiliki gaya kognitif *field independent* pada saat diajar dengan menggunakan video pembelajaran.

$$H_0 : \mu_{11} \leq \mu_{21}$$

$$H_1 : \mu_{11} > \mu_{21}$$

Tabel 4.16
Parameter Hipotesis 3

		Media Pembelajaran	
		Video	Poster
Gaya Kognitif	FD	78,750	83,333
	FI	86,250	82,917

Berdasarkan tabel di atas, diketahui bahwa nilai μ_{11} (78,750) < μ_{21} (86,250) maka H_0 ditolak dan H_1 diterima. Jadi dapat disimpulkan bahwa terbukti terdapat perbedaan hasil belajar antara peserta didik yang memiliki gaya kognitif *field dependent* dengan yang memiliki gaya kognitif *field independent* pada saat diajar dengan menggunakan video pembelajaran. Perbedaan tersebut tampak dari tabel 4.11 di mana pada saat diajar dengan menggunakan video pembelajaran, peserta didik yang memiliki gaya kognitif *field dependent* memperoleh nilai rata-rata 78,750, sedangkan yang memiliki gaya kognitif *field independent* memperoleh nilai rata-rata 86,250. Dengan demikian, dapat dikatakan bahwa pada saat diajar dengan menggunakan media video pembelajaran, peserta didik yang memiliki gaya kognitif *field independent* memiliki hasil belajar yang lebih tinggi daripada peserta didik yang memiliki gaya kognitif *field dependent*.

4) Hipotesis 4

Hipotesis penelitian keempat yaitu terdapat perbedaan hasil belajar antara peserta didik yang memiliki gaya kognitif *field dependent* dengan yang memiliki gaya kognitif *field independent* pada saat diajar dengan menggunakan poster.

$$H_0 : \mu_{12} \leq \mu_{22}$$

$$H_1 : \mu_{12} > \mu_{22}$$

Tabel 4.17
Parameter Hipotesis 4

		Media Pembelajaran	
		Video	Poster
Gaya Kognitif	FD	78,750	83,333
	FI	86,250	82,917

Berdasarkan tabel di atas, diketahui bahwa nilai μ_{12} (83,333) > μ_{22} (82,917) maka H_0 ditolak dan H_1 diterima. Jadi dapat disimpulkan bahwa terbukti terdapat perbedaan hasil belajar antara peserta didik yang memiliki gaya kognitif *field dependent* dengan yang memiliki gaya kognitif *field independent* pada saat diajar dengan menggunakan poster. Perbedaan tersebut tampak dari tabel 4.12 di mana pada saat diajar dengan menggunakan poster, peserta didik yang memiliki gaya kognitif *field dependent* memperoleh nilai rata-rata 83,333, sedangkan yang memiliki gaya kognitif *field independent* memiliki nilai rata-rata 82,917. Dengan demikian, dapat dikatakan bahwa pada saat diajar dengan menggunakan poster, peserta didik yang memiliki gaya kognitif *field dependent* memiliki hasil belajar yang lebih tinggi daripada peserta didik yang memiliki gaya kognitif *field independent*.

5) Hipotesis 5

Hipotesis penelitian kelima yaitu terdapat pengaruh interaksi antara media pembelajaran dengan gaya kognitif terhadap hasil belajar Pendidikan Agama Islam peserta didik di SMA Negeri 2 Wajo.

UNIVERSITAS ISLAM NEGERI
ALAUDDIN
MAKASSAR
Tabel 4.18
Uji Anova Two Way

Source	Type III Sum of Squares	df	Mean Square	F	Sig.	Partial Eta Squared
Corrected Model	343.229 ^a	3	114.410	3.351	.027	.186
Intercept	329179.687	1	329179.687	9642.545	.000	.995
media_pembelajaran	4.688	1	4.688	.137	.713	.003
gaya_kognitif	150.521	1	150.521	4.409	.042	.091
media_pembelajaran * gaya_kognitif	188.021	1	188.021	5.508	.023	.111
Error	1502.083	44	34.138			
Total	331025.000	48				
Corrected Total	1845.313	47				

a. R Squared = .186 (Adjusted R Squared = .131)

H_0 : Sig $\geq \alpha$ (0,05)

H_1 : Sig $< \alpha$ (0,05)

Berdasarkan tabel di atas, diperoleh nilai signifikansi = 0,023 $> \alpha = 0,05$ sehingga H_0 ditolak dan H_1 diterima, jadi dapat disimpulkan bahwa terbukti terdapat pengaruh interaksi antara media pembelajaran dengan gaya kognitif terhadap hasil belajar Pendidikan Agama Islam peserta didik di SMA Negeri 2 Wajo.

B. Pembahasan

Berdasarkan hasil penelitian yang telah diuraikan, maka pembahasan hasil penelitian meliputi hasil pengujian hipotesis. Hal tersebut dimaksudkan untuk memberikan keterangan secara mendalam berupa pembuktian terhadap jawaban dari rumusan masalah. Berikut penjabaran dari pembahasan uji hipotesis:

1. Hipotesis 1: Terdapat Perbedaan Hasil Belajar Peserta Didik yang Memiliki Gaya Kognitif *Field Dependent* Ketika Diajar dengan Menggunakan Video Pembelajaran dan Poster

Gaya kognitif merupakan cara seseorang dalam menerima, mengolah, dan mengaplikasikan suatu informasi di lingkungannya. Gaya kognitif memengaruhi hasil belajar peserta didik karena dengan adanya perbedaan gaya kognitif tersebut berdampak pada strategi pembelajaran yang akan dilakukan oleh seorang guru. Beberapa penelitian sebelumnya menunjukkan bahwa gaya kognitif memiliki pengaruh yang signifikan terhadap hasil belajar. Seperti penelitian yang dilakukan oleh Nunuk Suryati dengan judul “Pengaruh Gaya Kognitif terhadap Hasil Belajar Akuntansi Keuangan Menengah 1”. Hasil penelitian tersebut menunjukkan bahwa terdapat pengaruh antara gaya kognitif dengan hasil belajar.¹

Perbedaan gaya kognitif jika dikaitkan dengan pemanfaatan media pembelajaran menunjukkan pengaruh yang berbeda pula terhadap hasil belajar.

¹Nunuk Suryati, Pengaruh Gaya Kognitif terhadap Hasil Belajar Akuntansi Keuangan Menengah 1” *Jurnal Ilmiah Akuntansi dan Humanikah JINAH* 4, no. 1 (2014): h. 1403.

Sebagaimana ujicoba yang peneliti lakukan terhadap pemanfaatan media video pembelajaran dan poster dengan memerhatikan gaya kognitif peserta didik di SMA Negeri 2 Wajopp, hasil analisis menunjukkan bahwa terdapat perbedaan hasil belajar peserta didik yang memiliki gaya kognitif *field dependent* ketika diajar dengan menggunakan video pembelajaran dan poster di mana peserta didik yang memiliki gaya kognitif *field dependent* ketika diajar dengan menggunakan video pembelajaran memperoleh nilai rata-rata 78,750, sedangkan ketika diajar dengan menggunakan poster memperoleh nilai rata-rata 83,333. Dengan demikian, dapat dikatakan bahwa untuk peserta didik yang memiliki gaya kognitif *field dependent*, ketika diajar dengan menggunakan poster memiliki hasil belajar yang lebih tinggi daripada saat diajar dengan menggunakan video pembelajaran.

Perolehan tersebut disebabkan oleh kemampuan peserta didik yang memiliki gaya kognitif *field dependent* dalam memahami suatu materi dipengaruhi oleh lingkungannya. Dalam hal ini lingkungan yang dimaksud sebagaimana yang diungkapkan oleh Richard E. Mayer yaitu lingkungan dimana materi itu berada yang meliputi berbagai unsur seperti teks, gambar, dan suara.²

Sebagaimana yang diketahui bahwa media video terdiri dari unsur teks, suara, dan gambar sedangkan media poster hanya terdiri dari unsur teks dan gambar. Perbedaan tersebut memungkinkan terjadinya perbedaan hasil belajar jika ditinjau dari keragaman karakter peserta didik seperti perbedaan gaya kognitif. Peserta didik yang memiliki gaya kognitif *field dependent* rentan terpengaruh oleh kondisi lingkungan terutama lingkungan yang kurang mendukung berdasarkan karakteristiknya sehingga untuk memaksimalkan perolehan hasil belajar, ia membutuhkan suasana lingkungan yang kondusif. Dalam hal ini, pemanfaatan media poster dalam pembelajaran dianggap lebih baik dibandingkan dengan

²Richard E. Mayer, *Multimedia Learning* (Cet. 1: Yogyakarta: Pustaka Pelajar, 2009), h. 79.

media video dikarenakan lingkungannya yang cukup sederhana dan materi dapat tersaji secara singkat, padat, dan jelas.

Hasil penelitian tersebut didukung oleh teori pemrosesan informasi Robert M. Gagne yang menyatakan bahwa dalam proses belajar terdapat interaksi antara keadaan internal dan keadaan eksternal seseorang dimana keadaan internal meliputi faktor-faktor yang mendukung hasil belajar (motivasi, persepsi, minat, bakat, dan lainnya) dan proses kognitif yang terjadi dalam diri setiap individu sedangkan keadaan eksternal meliputi lingkungan pembelajaran.³ Lebih lanjut, Rehalat dalam Qolbiyah mengungkapkan bahwa teori pemrosesan informasi Gagne memberikan gambaran tentang bagaimana cara kerja otak manusia dalam mengolah informasi menjadi suatu pengetahuan.⁴

Model proses belajar kaitannya dengan pemrosesan informasi yang dikembangkan oleh Gagne meliputi: 1) informasi dari stimulus diberikan kepada panca indera kemudian diteruskan ke pusat saraf, 2) proses penyeleksian informasi dimana sebagian tersimpan dalam memori jangka panjang dan sebagian tersimpan dalam memori jangka pendek, bahkan sebagian dapat terbuang atau terlupakan, 3) memori yang tersimpan akan tercampur dengan memori baru lalu diolah sehingga dapat diungkapkan dalam bentuk pengetahuan.⁵ Dari proses tersebut dapat dikatakan bahwa pengetahuan sangat bergantung pada lingkungan sebagai pintu masuk suatu informasi.

³Rifqiyyatush Sholihah Al-Mahiroh dan Suyadi, "Kontribusi Teori Kognitif Robert M. Gagne dalam Pembelajaran Pendidikan Agama Islam", *Qalamuna-Jurnal Pendidikan Sosial dan Agama* 12, no. 2 (2020): h. 118-119.

⁴Anis Syifaul Qolbiyah dan Eka Ismaya Indra Purnamanita, "Teori Pemrosesan Informasi dan Neurosains dalam Pengembangan Metodologi Pembelajaran Pendidikan Agama Islam", *Edukatif: Jurnal Ilmu Pendidikan* 4, no. 3 (2022): h. 4816.

⁵Rifqiyyatush Sholihah Al-Mahiroh dan Suyadi, "Kontribusi Teori Kognitif Robert M. Gagne dalam Pembelajaran Pendidikan Agama Islam", *Qalamuna-Jurnal Pendidikan Sosial dan Agama* 12, no. 2 (2020): h. 121.

Lebih lanjut Richard E. Mayer dan kawan-kawan memberikan penjelasan secara rinci tentang bagaimana pengaruh lingkungan terhadap proses belajar peserta didik seperti penambahan musik atau *background* dalam presentase multimedia dimana penelitian tersebut ingin melihat sejauhmana penambahan unsur suara dalam presentase multimedia dapat mempengaruhi banyaknya informasi yang diterima oleh peserta didik. Hasil penelitian tersebut menunjukkan bahwa peserta didik yang diajar dengan menggunakan multimedia sederhana (animasi dan narasi) menerima materi lebih banyak daripada yang diajar dengan menggunakan multimedia kembangan (animasi dan narasi ditambahkan *background*).⁶

Penelitian tersebut menguatkan temuan penulis bahwa hasil belajar peserta didik yang diajar dengan menggunakan media video pembelajaran ternyata lebih rendah daripada yang diajar dengan menggunakan media poster bagi peserta didik yang memiliki gaya kognitif *field dependent*. Hal tersebut dikarenakan peserta didik yang memiliki gaya kognitif *field dependent* mengalami kesulitan dalam menerima materi akibat pengaruh lingkungan media video pembelajaran yang menggunakan *background* dinilai mengganggu dalam hal penerimaan materi. Sebagaimana diketahui bahwa peserta didik yang memiliki gaya kognitif *field dependent* dalam memahami materi terpengaruh oleh lingkungan disekitarnya. Berbeda ketika diajar dengan menggunakan media poster yang hanya terdiri dari kata-kata dan gambar sederhana dinilai lebih efektif karena muatannya yang fokus pada inti materi.

2. Hipotesis 2: Terdapat Perbedaan Hasil Belajar Peserta Didik yang Memiliki Gaya Kognitif *Field Independent* ketika Diajar dengan Menggunakan Video Pembelajaran dan poster

⁶Richard E. Mayer, *Multimedia Learning*, h. 185.

Hasil analisis menunjukkan bahwa terdapat perbedaan hasil belajar peserta didik yang memiliki gaya kognitif *field independent* ketika diajar dengan menggunakan video pembelajaran dan poster di mana peserta didik yang memiliki gaya kognitif *field independent* ketika diajar dengan menggunakan video pembelajaran memperoleh nilai rata-rata 86,250, sedangkan ketika diajar dengan menggunakan poster memperoleh nilai rata-rata 82,917. Dengan demikian, dapat dikatakan bahwa untuk peserta didik yang memiliki gaya kognitif *field independent*, ketika diajar dengan menggunakan media video pembelajaran memiliki hasil belajar yang lebih tinggi daripada saat diajar dengan menggunakan poster.

Perolehan tersebut disebabkan oleh kemampuan peserta didik yang memiliki gaya kognitif *field independent* dalam menganalisis suatu materi tidak terpengaruh dari lingkungan sekitarnya. Dengan kata lain, peserta didik yang memiliki gaya kognitif *field independent* mampu menangkap suatu informasi dari berbagai jenis media yang digunakan.

Sebagaimana yang telah dijelaskan pada pembahasan sebelumnya bahwa lingkungan yang dimaksud adalah lingkungan dimana materi itu berada. Dalam hal ini, meskipun video pembelajaran yang memadukan unsur teks, gambar, dan suara (*background*) dinilai cukup mengganggu dalam penerimaan materi oleh peserta didik, namun bagi peserta didik yang memiliki gaya kognitif *field independent* hal tersebut tidak terlalu mengganggu. Dengan kata lain, peserta didik yang memiliki gaya kognitif *field independent* tetap dapat menerima materi dengan baik tanpa terpengaruh oleh lingkungan tempat di mana materi itu tersaji.

3. Hipotesis 3: Terdapat Perbedaan Hasil belajar antara Peserta Didik yang Memiliki Gaya Kognitif *Field Dependent* dengan yang Memiliki Gaya Kognitif *Field Independent* pada saat Diajar dengan Menggunakan Video Pembelajaran

Beberapa penelitian sebelumnya telah mengungkapkan bahwa media pembelajaran khususnya media audio-visual memiliki pengaruh terhadap hasil belajar peserta didik. Seperti penelitian yang dilakukan oleh Fitria Sartika, Elni Desriwita, dan Mahyuddin Ritonga yang berjudul “Pemanfaatan Media Pembelajaran dalam Meningkatkan Motivasi dan Hasil Belajar PAI di Sekolah dan Madrasah”, salah satu hasil penelitiannya menunjukkan bahwa media audio-visual memiliki pengaruh yang positif terhadap hasil belajar Pendidikan Agama Islam.⁷

Pengaruh media pembelajaran jika dihubungkan dengan perbedaan gaya kognitif peserta didik memiliki dampak yang berbeda terhadap hasil belajar peserta didik. Sebagaimana uji coba pemanfaatan media video pembelajaran yang peneliti lakukan dengan memerhatikan gaya kognitif peserta didik, hasil analisis menunjukkan bahwa terdapat perbedaan hasil belajar antara peserta didik yang memiliki gaya kognitif *field dependent* dengan yang memiliki gaya kognitif *field independent* pada saat diajar dengan menggunakan video pembelajaran di mana pada saat diajar dengan menggunakan video pembelajaran, peserta didik yang memiliki gaya kognitif *field dependent* memperoleh nilai rata-rata 78,750, sedangkan yang memiliki gaya kognitif *field independent* memperoleh nilai rata-rata 86,250. Dengan demikian, dapat dikatakan bahwa pada saat diajar dengan menggunakan media video pembelajaran, peserta didik yang memiliki gaya kognitif *field independent* memiliki hasil belajar yang lebih tinggi daripada peserta didik yang memiliki gaya kognitif *field dependent*.

⁷Fitria Sartika, Elni Desriwita, dkk, “Pemanfaatan Media Pembelajaran dalam Meningkatkan Motivasi dan Hasil Belajar PAI di Sekolah dan Madrasah”, *Jurnal Humanika: Kajian Ilmiah Mata Kuliah Umum* 20, no. 2 (2020): h. 125.

Perolehan tersebut disebabkan oleh terbatasnya kemampuan peserta didik yang memiliki gaya kognitif *field dependent* dalam menganalisis atau memahami inti dari materi yang tersaji dalam video pembelajaran. Dalam pembahasan sebelumnya telah dijelaskan bahwa lingkungan media pembelajaran memiliki pengaruh terhadap kemampuan peserta didik yang memiliki gaya kognitif *field dependent* dalam memahami suatu materi, sehingga ketika dibandingkan dengan peserta didik yang memiliki gaya kognitif *field independent* yang memiliki karakteristik dapat memahami materi dari berbagai lingkungan media pembelajaran, maka tentu hasilnya akan tampak berbeda.

Saat menyaksikan tayangan video, disaat yang bersamaan peserta didik berusaha memproses informasi dengan menggunakan indera penglihatan (visual) dan indera pendengaran (auditori) yang dalam pandangan Paivio dikenal dengan istilah saluran-ganda. Kedua saluran tersebut diproses pada saluran yang berbeda. Saluran visual akan menangkap informasi yang tersaji dalam bentuk teks, gambar, video, diagram, maupun animasi sedangkan saluran auditori akan menangkap informasi dalam bentuk suara.⁸ Meskipun demikian, menurut teori kapasitas terbatas atau beban kognitif (*cognitive load*) yang dicetuskan oleh Sweller bahwa masing-masing saluran memiliki kapasitas yang terbatas dalam memproses informasi.⁹ Sehingga dalam penggunaan media pembelajaran perlu mempertimbangkan keterbatasan kemampuan memproses informasi.

Lebih lanjut Sweller mengemukakan bahwa beban kognitif yang dialami oleh memori kerja seseorang berasal dari tiga sumber yaitu: beban kognitif *intrinsic* (*Intrinsic Cognitive Load*), beban kognitif *ekstraneous* (*Extraneous*

⁸Richard E. Mayer, *Multimedia Learning*, h. 68-70.

⁹Richard E. Mayer, *Multimedia Learning*, h. 65.

Cognitive Load), dan beban kognitif *germane* (*Germane Cognitive Load*). Beban kognitif *intrinsic* bergantung pada tingkat kesukaran materi. Semakin sukar suatu materi, maka semakin tinggi pula beban kognitifnya, sebaliknya jika suatu materi dianggap mudah, maka beban kognitifnya semakin rendah. Selanjutnya, beban kognitif *extraneous* bergantung pada bagaimana materi itu disajikan, dalam hal ini penggunaan media secara tepat memiliki peranan yang sangat penting. Adapun beban kognitif *germane* secara otomatis akan muncul dalam memori kerja jika beban kognitif *intrinsic* dan beban kognitif *extraneous* mengalami peningkatan.¹⁰

Berdasarkan teori tersebut, dalam hal pemanfaatan media video perlu memperhatikan bagaimana penyajian materi yang melibatkan unsur teks, gambar, dan suara. Menurut Mayer dan Moreno, peserta didik yang menerima materi melalui penjelasan auditori yang secara simultan dengan animasi jauh lebih baik dibandingkan peserta didik yang menerima penjelasan melalui teks visual dengan narasi yang sama dalam waktu yang bersamaan, dengan kata lain jika tayangan video memuat gambar atau animasi dan narasi secara simultan, maka tidak diperlukan lagi tampilan kata-kata dalam bentuk teks yang sama dengan narasi.¹¹

Penjelasan di atas menguatkan temuan peneliti bahwa pada pemanfaatan media video, peserta didik yang memiliki gaya kognitif *field dependent* ternyata memiliki nilai rata-rata yang lebih rendah daripada peserta didik yang memiliki gaya kognitif *field independent*. Hal tersebut dikarenakan peserta didik yang *field dependent* memiliki keterbatasan dalam menganalisis suatu materi yang

¹⁰Vivin Nur Afidah, "Prinsip-prinsip Teori Beban Kognitif dalam Merancang Media Pembelajaran Matematika", *Jurnal Pendidikan dan Pembelajaran Matematika* 1, no. 1 (2015): h.73-74.

¹¹Moeljadi Pranata, "Efek Redundansi: Desain Pesan Multimedia dan Teori Pemrosesan Informasi", *Jurnal Nirmana* 6, no. 2 (2004): h. 178.

dipengaruhi oleh lingkungan dimana materi itu berada. Berbeda dengan peserta didik yang *field independent* yang dengan kemampuan analisisnya yang baik mampu memisahkan materi dengan lingkungannya. Senada dengan hal tersebut, Slameto menjelaskan bahwa peserta didik yang memiliki gaya kognitif *field independent* cenderung lebih reflektif terhadap klasifikasi pilihan dan analisis visual materi yang diberikan serta tampak tenang dan tidak mengalami kebingungan.¹²

4. Hipotesis 4: Terdapat Perbedaan Hasil Belajar Peserta Didik yang Memiliki Gaya Kognitif *Field Dependent* dengan yang Memiliki Gaya Kognitif *Field Independent* pada saat Diajar dengan Menggunakan Poster

Beberapa penelitian sebelumnya telah mengungkapkan bahwa media pembelajaran memiliki pengaruh terhadap hasil belajar peserta didik. Seperti penelitian yang dilakukan oleh Kasatria Kasim dengan judul “Pengaruh Media Pembelajaran al-Qur’an Hadis terhadap Hasil Belajar Peserta Didik di Madrasah Aliyah Negeri Binamu Kabupaten Jeneponto” juga menemukan bahwa terdapat pengaruh antara media pembelajaran dengan hasil belajar.¹³

Pengaruh media pembelajaran jika dihubungkan dengan perbedaan gaya kognitif peserta didik memiliki pengaruh yang berbeda terhadap hasil belajar peserta didik. Sebagaimana ujicoba pemanfaatan media poster yang peneliti lakukan dengan memerhatikan gaya kognitif peserta didik, hasil analisis menunjukkan bahwa terdapat perbedaan hasil belajar antara peserta didik yang memiliki gaya kognitif *field dependent* dengan yang memiliki gaya kognitif *field*

¹²Slameto, *Belajar dan Faktor-faktor yang Mempengaruhinya* (Cet.6; Jakarta: PT. Rineka Cipta, 2015), h. 161.

¹³Kasatria Kasim, “Pengaruh Media Pembelajaran al-Qur’an Hadis terhadap Hasil Belajar Peserta Didik di Madrasah Aliyah Negeri Binamu Kabupaten Jeneponto”, *Tesis* (Makassar: Pascasarjana UIN Alauddin Makassar, 2011), h. 155.

independent pada saat diajar dengan menggunakan poster di mana pada saat diajar dengan menggunakan poster, peserta didik yang memiliki gaya kognitif *field dependent* memperoleh nilai rata-rata 833,333, sedangkan yang memiliki gaya kognitif *field independent* memiliki nilai rata-rata 82,917. Dengan demikian, dapat dikatakan bahwa pada saat diajar dengan menggunakan poster, peserta didik yang memiliki gaya kognitif *field dependent* memiliki hasil belajar yang lebih tinggi daripada peserta didik yang memiliki gaya kognitif *field independent*.

Perolehan tersebut disebabkan oleh kemampuan seseorang dengan gaya kognitif *field dependent* dalam menerima materi sebagaimana yang disajikan. Seperti yang terjadi di lapangan bahwa ketika peneliti menyajikan materi dengan menggunakan media poster dimana isi dari poster tersebut memuat materi secara ringkas, maka hal tersebut membantu peserta didik yang memiliki gaya kognitif *field dependent* untuk memahami materi secara mendalam ditambah dengan adanya penguatan yang diberikan.

Kelebihan-kelebihan yang dimiliki oleh media poster seperti mudah diingat, mengandung pesan tunggal, dan mudah dibaca ternyata berdampak positif terhadap peserta didik yang memiliki gaya kognitif *field dependent* yang memiliki keterbatasan pada hal-hal yang bersifat analitis.

Selain faktor penggunaan media pembelajaran, tingginya perolehan hasil belajar peserta didik yang memiliki gaya kognitif *field dependent* daripada yang memiliki gaya kognitif *field independent* pada mata pelajaran Pendidikan Agama Islam disebabkan oleh kemampuan peserta didik yang *field dependent* dalam mengingat dan memahami materi-materi yang bersifat sosial.¹⁴ Sebagaimana diketahui bahwa materi Pendidikan Agama Islam memuat hal-hal

¹⁴Herry Agus Susanto, *Pemahaman Pemecahan Masalah Berdasar Gaya Kognitif* (Yogyakarta: Deepublish, 2015), h.40.

yang bersifat sosial seperti materi tentang berbuat baik kepada manusia, sedekah, dan materi-materi sosial lainnya, selain itu juga memuat materi yang membutuhkan daya analisis seperti hukum waris, hukum, tajwid, dan lain sebagainya. Dengan demikian, pada materi tentang “Beribadah serta Bersyukur kepada Allah swt. dan Berbuat Baik kepada Sesama (QS. Lukman: 13-14 dan QS. al-Baqarah: 83)” yang diujicobakan kepada peserta didik terbukti mudah dipahami oleh peserta didik yang memiliki gaya kognitif *field dependent*.

Pendapat di atas menguatkan temuan peneliti bahwa pada pemanfaatan media poster, hasil belajar peserta didik yang memiliki gaya kognitif *field dependent* lebih tinggi daripada peserta didik yang memiliki gaya kognitif *field independent* pada mata pelajaran Pendidikan Agama Islam.

5. Hipotesis 5: Terdapat Pengaruh Interaksi antara Media Pembelajaran dengan Gaya Kognitif terhadap Hasil Belajar Pendidikan Agama Islam Peserta Didik di SMAN 2 Wajo

Penelitian yang dilakukan oleh Benny Prsetiya, Ulil Hidayah, dan Aries Dirgayunita yang berjudul “Hubungan Gaya Kognitif dan Motivasi Berprestasi dengan Hasil Belajar” dimana salah satu temuannya menunjukkan bahwa tidak terdapat pengaruh yang signifikan antara gaya kognitif dengan hasil belajar. Akan tetapi, jika gaya kognitif itu berinteraksi dengan variabel lain seperti motivasi berprestasi, maka hasilnya akan menunjukkan pengaruh yang signifikan terhadap hasil belajar.¹⁵

Untuk menguji lebih jauh bagaimana pengaruh gaya kognitif jika diinteraksikan dengan variabel lain seperti media pembelajaran, hasil analisis data menggunakan analisis dua jalur (*ANOVA Two Way*) membuktikan bahwa terdapat

¹⁵Benny Prasetiya, Ulil Hidayah, dkk, “Hubungan Gaya Kognitif dan Motivasi Berprestasi terhadap Hasil Belajar” *Balajea: Jurnal Pendidikan Islam* 2, no. 2 (2019): 131.

pengaruh interaksi secara signifikan antara media pembelajaran dengan gaya kognitif terhadap hasil belajar Pendidikan Agama Islam peserta didik di SMA Negeri 2 Wajo, dengan kata lain hasil belajar Pendidikan Agama Islam peserta didik dipengaruhi oleh media pembelajaran berdasarkan gaya kognitif peserta didik.

Adanya interaksi antara media pembelajaran dan gaya kognitif terhadap hasil belajar Pendidikan Agama Islam disebabkan oleh perbedaan karakteristik gaya kognitif yang berimplikasi pada tingkat kebutuhan akan penggunaan media pembelajaran sehingga penggunaan media secara tepat berdampak positif terhadap hasil belajar. Beragamnya jenis media pembelajaran yang ada saat ini menuntut seorang guru untuk lebih jeli dalam memilih jenis media yang akan digunakan. Salah satu hal yang penting untuk diperhatikan adalah bagaimana menyesuaikan karakteristik media pembelajaran dengan karakteristik peserta didik yang akan menggunakannya.

Pengetahuan tentang karakteristik peserta didik merupakan dasar atau langkah pertama dalam memilih ataupun mengembangkan sebuah media. Sebagai contoh model pengajaran yang dikembangkan oleh Smaldino dkk. yang dikenal dengan model ASSURE (*Analyze learner characteristics, State standard and objectives, Select strategies and sumber, Utilize resources, Require learner participation, Evaluate and revise*). Model tersebut menjadikan proses analisis karakteristik peserta didik sebagai langkah pertama yang harus dilakukan guna memenuhi kebutuhan peserta didik. Senada dengan hal tersebut, Kemp dalam Ratumanan mengatakan bahwa pemahaman tentang karakteristik peserta didik merupakan salah satu elemen kunci dalam merencanakan suatu pembelajaran.¹⁶

¹⁶Ratumanan dan Imas Rosmiati, *Perencanaan Pembelajaran* (Depok: PT. Rajagrafindo Persada, 2019), h. 25.

Karakteristik peserta didik yang perlu mendapatkan perhatian menurut Smaldino dkk. yaitu: 1) karakteristik umum yang meliputi usia, gender, kondisi kelas, budaya, dan sosioekonomi, 2) kompetensi dasar spesifik yang meliputi keterampilan prasyarat, keterampilan target, dan sikap, dan 3) gaya belajar yang merujuk pada unsur-unsur psikologis yang memengaruhi bagaimana seorang peserta didik belajar seperti kecerdasan jamak, preferensi dan kekuatan perseptual, kebiasaan memproses informasi, motivasi, dan faktor-faktor fisiologis.¹⁷ Adapun mengenai gaya kognitif menurut Keefe dalam Uno erat kaitannya dengan gaya belajar yaitu bagaimana kebiasaan peserta didik dalam memproses informasi.¹⁸

Lebih lanjut mengenai model ASSURE, Yaumi mengungkapkan bahwa model tersebut sangat cocok digunakan untuk pengembangan media dan teknologi pembelajaran, bahan ajar, serta strategi dan metode pembelajaran.¹⁹ Dengan demikian, dapat dikatakan bahwa apapun aktivitas pembelajaran yang akan dilakukan, seorang guru harus memperhatikan dengan baik bagaimana karakteristik peserta didik yang dihadapinya.

Pendapat di atas menguatkan temuan peneliti bahwa antara media pembelajaran dan gaya kognitif secara bersamaan memiliki pengaruh dalam meningkatkan hasil belajar peserta didik. Temuan tersebut juga didukung oleh hasil penelitian yang dilakukan oleh Samsidar Tanjung terkait “Pengaruh Media Pembelajaran dan Gaya Kognitif terhadap Hasil Belajar Sejarah”. Dalam penelitian tersebut, Tanjung menguji pemanfaatan jenis media pembelajaran *by*

¹⁷Sharon E. Smaldino, Deborah L. Lowther, dkk., *Instructional Technology & Media for Learning : Teknologi Pembelajaran dan Media untuk Belajar* (Cet.4; Jakarta: Prenadamedia Group, 2019), h. 112.

¹⁸Hamzah B. Uno, *Orientasi Baru dalam Psikologi Pembelajaran* (Cet.6; Jakarta: PT. Bumi Aksara, 2016), h. 187.

¹⁹Muhammad Yaumi, *Media dan Teknologi Pembelajaran* (Jakarta: Prenadamedia Group, 2018), h. 85.

utility (lingkungan yang dimanfaatkan) dan media pembelajaran *by design* (buku) untuk melihat bagaimana pengaruhnya terhadap hasil belajar sejarah dengan memperhatikan gaya kognitif peserta didik. Salah satu hasil penelitian tersebut mengungkapkan bahwa terdapat pengaruh interaksi antara media pembelajaran dan gaya kognitif terhadap hasil belajar sejarah.²⁰

Hasil yang berbeda ditemukan oleh Hikmawati, Kamid, dan Syamsurizal dengan judul penelitian “Pengaruh Penggunaan Media Pembelajaran dan Gaya Kognitif terhadap Hasil Belajar Matematika Siswa Kelas VIII Madrasah Tsanawiyah. Salah satu hasil penelitian tersebut menunjukkan bahwa media pembelajaran dan gaya kognitif tidak berinteraksi satu sama lain terhadap hasil belajar matematika siswa kelas VIII Madrasah Tsanawiyah. Dalam penelitian tersebut, Hikmawati dkk. menguji pemanfaatan media konvensional, media CD interaktif, dan media *powerpoint* dalam pembelajaran matematika. Tidak adanya interaksi disebabkan oleh kemampuan peserta didik yang memiliki gaya kognitif *field dependent* untuk melakukan transfer masih kurang meskipun mengalami peningkatan pemahaman konsep.²¹ Perbedaan hasil dari kedua penelitian yang peneliti paparkan di atas sangat mungkin terjadi disebabkan oleh perbedaan jenis media yang digunakan pada mata pelajaran yang juga berbeda.

6. Keterbatasan Penelitian

Setelah melewati serangkaian aktivitas pengambilan data lapangan, penulis menemukan berberapa kendala yang menghambat jalannya penelitian namun dapat diatasi oleh peneliti. *Pertama*, sekolah yang menjadi lokasi

²⁰Samsidar Tanjung, “Pengaruh Media Pembelajaran dan Gaya Kognitif terhadap Hasil Belajar Sejarah” *Jurnal Paramita* 25, no. 2 (2015): h. 270.

²¹Hikmawati, Kamid, dkk, “Pengaruh Penggunaan Media Pembelajaran dan Gaya Kognitif terhadap Hasil Belajar Matematika Siswa Kelas VIII Madrasah Tsanawiyah” *Jurnal Tekno-Pedagogi* 3, no. 2 (2013): 10.

penelitian belum pernah melakukan tes gaya kognitif, baik untuk kebutuhan pembelajaran maupun untuk kebutuhan akademik lainnya. Padahal, dalam beberapa literatur menjelaskan bahwa pengetahuan tentang jenis dan karakteristik gaya kognitif peserta didik akan membantu guru dan peserta didik dalam mengambil suatu keputusan yang berkaitan dengan perkembangan akademik.

Seperti dalam pembagian kelas, sebaiknya peserta didik ditempatkan dalam satu kelas dengan perbandingan jenis gaya kognitif yang sama agar guru lebih mudah menentukan gaya mengajar yang akan diterapkan termasuk dalam pemilihan jenis media yang akan digunakan.

Kedua, guru Pendidikan Agama Islam belum mengetahui jenis gaya kognitif peserta didik. Hal tersebut menyebabkan tidak adanya informasi awal yang peneliti dapatkan mengenai jenis gaya kognitif peserta didik yang akan menjadi sampel dalam penelitian ini. Sehingga pada saat pengaturan sampel, peneliti atas izin guru Pendidikan Agama Islam dan guru mata pelajaran lainnya melakukan pengaturan kembali dengan menukar beberapa peserta didik pada kelas eksperimen. Pengaturan tersebut dilakukan agar jenis gaya kognitif dalam setiap kelas eksperimen memiliki jumlah yang sama sebagai salah satu ketentuan dalam melakukan penelitian jenis eksperimen *factorial 2 x 2*.

Ketiga, literatur yang membahas pengaruh gaya kognitif terhadap hasil belajar pada mata pelajaran Pendidikan Agama Islam masih sangat terbatas. Berdasarkan hasil penelusuran peneliti, mayoritas pengkajian seputar gaya kognitif dilakukan pada mata pelajaran matematika dan sains dimana karakteristik mata pelajaran tersebut lebih bersifat analitis. Sebagaimana telah diuraikan pada Bab II bahwa gaya kognitif terbagi menjadi 2 yaitu *field dependent* dan *field independent*. Salah satu karakteristik gaya kognitif *field dependent*

yakni menyukai materi-materi yang bersifat sosial atau global sedangkan gaya kognitif *field independent* lebih menyukai materi-materi yang bersifat analitis



BAB V

PENUTUP

A. Kesimpulan

Berdasarkan hasil analisis dan pembahasan yang telah dilakukan pada bab sebelumnya, maka diperoleh kesimpulan sebagai berikut:

1. Terdapat perbedaan hasil belajar peserta didik yang memiliki gaya kognitif *field dependent* ketika diajar dengan menggunakan video pembelajaran dan poster, di mana peserta didik yang memiliki gaya kognitif *field dependent* yang diajar dengan menggunakan video pembelajaran ternyata memperoleh nilai yang lebih rendah dengan rata-rata 78,750, sedangkan yang diajar dengan menggunakan poster memperoleh nilai rata-rata 83,333.
2. Terdapat perbedaan hasil belajar peserta didik yang memiliki gaya kognitif *field independent* ketika diajar dengan menggunakan video pembelajaran dan poster, di mana peserta didik yang memiliki gaya kognitif *field independent* yang diajar dengan menggunakan media video pembelajaran terbukti memperoleh nilai yang lebih tinggi dengan rata-rata 86,250, sedangkan yang diajar dengan menggunakan media poster memperoleh nilai rata-rata 82,917.
3. Terdapat perbedaan hasil belajar antara peserta didik yang memiliki gaya kognitif *field dependent* dengan yang memiliki gaya kognitif *field independent* pada saat diajar dengan menggunakan video pembelajaran, di mana peserta didik yang memiliki gaya kognitif *field dependent* ternyata memperoleh nilai yang lebih rendah dengan rata-rata 78,750, sedangkan yang

memiliki gaya kognitif *field independent* memperoleh nilai rata-rata 86,250 pada saat diajar dengan menggunakan media video pembelajaran.

4. Terdapat perbedaan hasil belajar antara peserta didik yang memiliki gaya kognitif *field dependent* dengan yang memiliki gaya kognitif *field independent* pada saat diajar dengan menggunakan poster, di mana peserta didik yang memiliki gaya kognitif *field dependent* terbukti memiliki nilai yang lebih tinggi dengan rata-rata 83,333, sedangkan yang memiliki gaya kognitif *field independent* memperoleh nilai rata-rata 82,917 pada saat diajar dengan menggunakan media poster.
5. Terdapat perbedaan pengaruh interaksi antara media pembelajaran dengan gaya kognitif terhadap hasil belajar Pendidikan Agama Islam peserta didik di SMA Negeri 2 Wajo, dimana berdasarkan uji *Anova Two Way* diperoleh diperoleh nilai signifikansi = $0,023 > \alpha = 0,05$ yang berarti bahwa media pembelajaran dan gaya kognitif secara bersama-sama berpengaruh terhadap hasil belajar Pendidikan Agama Islam peserta didik.

B. Implikasi Penelitian

Mengingat pentingnya pemanfaatan media pembelajaran dan gaya kognitif dalam memengaruhi hasil belajar peserta didik, maka berdasarkan hasil penelitian ini, peneliti akan mengemukakan beberapa implikasi yang ditimbulkan sekaligus untuk melengkapi penyusunan tesis ini sebagai berikut:

1. Bagi Kepala Sekolah, diharapkan dapat memberikan kebijakan untuk melakukan pemetaan jenis gaya kognitif kepada peserta didik dimana pelaksanaannya dilakukan diawal masa sekolah agar menjadi dasar bagi setiap guru dalam menyusun strategi pembelajaran.

2. Bagi guru Pendidikan Agama Islam, diharapkan dapat memahami dengan baik perbedaan karakteristik peserta didik berdasarkan gaya kognitifnya agar dapat memenuhi kebutuhan peserta didik khususnya yang berkenaan dengan pemanfaatan media pembelajaran.
3. Bagi peneliti lain, apabila ingin melakukan penelitian serupa, disarankan untuk menggunakan jenis media yang lain pada materi Pendidikan Agama Islam lainnya agar dapat menambah wawasan yang lebih luas terkait pemanfaatan media pembelajaran dan gaya kognitif.



DAFTAR PUSTAKA

- Afidah, Vivin Nur. "Prinsip-prinsip Teori Beban Kognitif dalam Merancang Media Pembelajaran Matematika". *Jurnal Pendidikan dan Pembelajaran Matematika* 1, no. 1 (2015): h.72-79.
- Ali, Mohammad dan Muhammad Asrori. *Metodologi dan Aplikasi Riset Pendidikan*. Cet. 2; Jakarta: Bumi Aksara. 2019.
- Alwi, Hasan, dkk. *Kamus Besar Bahasa Indonesia*. Jakarta: Balai Pustaka, 2002.
- Al-Mahiroh, Rifqiyyatush Sholihah dan Suyadi. "Kontribusi Teori Kognitif Robert M. Gagne dalam Pembelajaran Pendidikan Agama Islam". *Qalamuna-Jurnal Pendidikan Sosial dan Agama* 12, no. 2 (2020): h. 117-126.
- Arifin, Zainal. *Evaluasi Pembelajaran: Prinsip, Teknik, dan Prosedur*. Cet, 11; Bandung. PT. Remaja Rosdakarya, 2019.
- Arends, Richard I. *Learning to Teach: Edisi Kesembilan*. McGrawHill: New York, 2012.
- Arsyad, Azhar. *Media Pembelajaran*. Cet. 20; Jakarta: PT. Rajagrafindo Persada, 2017.
- Azwar. Saifuddin. *Metode Penelitian*. Yogyakarta: Pustaka Pelajar. 2007.
- Benny Prasetya, Ulil Hidayah, dkk, "Hubungan Gaya Kognitif dan Motivasi Berprestasi terhadap Hasil Belajar" *Balajea: Jurnal Pendidikan Islam* 2, no. 2 (2019): 119-134.
- Creswell, John W. *Research Design: Pendekatan Metode Kuanlitatif, Kuantitatif, dan Campuran*. Cet. 2; Yogyakarta: Pustaka Pelajar, 2017.
- Emzir. *Metodologi Penelitian Pendidikan Kuantitatif dan Kualitatif*. Cet.10; Depok: PT. Rajagrafindo Persada, 2017.
- Smaldino, E. Sharon, Deborah L. Lowther, dkk.. *Instructional Technology & Media for Learning : Teknologi Pembelajaran dan Media untuk Belajar*. Cet.4; Jakarta: Prenadamedia Group, 2019.
- Furchan, Arief. Pengantar Penelitian dalam Pendidikan. Cet. 4; Yogyakarta: Pustaka Pelajar. 2011.

- Haqien, Danin dan Aqiilah Afifadiyah Rahman, “Pemanfaatan Zoom Meeting untuk Proses Pembelajaran pada Masa Covid-19” *SAP (Susunan Artikel Pendidikan)* 5, no. 1 (2020): h. 55.
- Hikmawati, Kamid, dkk, “Pengaruh Penggunaan Media Pembelajaran dan Gaya Kognitif terhadap Hasil Belajar Matematika Siswa Kelas VIII Madrasah Tsanawiyah” *Tekno-Pedagogi* 3, no. 2 (2013): 1-11.
- Jakni. *Metodologi Penelitian Eksperimen Bidang Pendidikan*. Bandung: Alfabeta, 2016.
- Kasim, Kasatria. “Pengaruh Media Pembelajaran al-Qur’an Hadis terhadap Hasil Belajar Peserta Didik di Madrasah Aliyah Negeri Binamu Kabupaten Jeneponto”. *Tesis*. Makassar: Pascasarjana UIN Alauddin Makassar, 2011.
- Kementerian Agama RI, *Al-Qur’an dan Terjemahnya*. Bandung: Diponegoro, 2014.
- Kementerian Agama. “Peraturan Menteri Agama No.16 Tahun 2010 tentang Pengelolaan Pendidikan Agama pada Sekolah”. Jakarta: 2010.
- Kurniawan, Asep. *Metodologi Penelitian Pendidikan*. Bandung: PT. Remaja Rosdakarya, 2018.
- Kustandi, Cecep dan Daddy Darmawan. *Pengembangan Media Pembelajaran: Konsep dan Aplikasi Pengembangan Media Pembelajaran bagi Pendidik di Sekolah dan Masyarakat*. Jakarta: Prenadamedia Group, 2020.
- Latif, Nila Sari “Pengaruh Metode Mengajar dan Gaya Kognitif terhadap Hasil Belajar Matematika Siswa Kelas VIII MTsS Kabupaten Maros” *Tesis*. Makassar: Pascasarjana Universitas Negeri Makassar, 2013.
- Mahnun, Nunu. “Media Pembelajaran (Kajian terhadap Langkah-langkah Pemilihan Media dan Implementasinya dalam Pembelajaran”. *Jurnal Pemikiran Islam* 37, no. 1 (2012): h. 27-35.
- Mayer, Richard E. *Multimedia Learning*. Cet. 1: Yogyakarta: Pustaka Pelajar, 2009.
- Munir. *Pembelajaran Digital*. Bandung: Alfabeta, 2017.
- Niska, Bakhiti dan Jandut Gregorius, “Penggunaan Media Poster untuk Meningkatkan Hasil Belajar Siswa pada Pelajaran Pendidikan Kewarganegaraan di Sekolah Dasar” *Jurnal JPGSD* 1, no. 2 (2013): h. 1-12.

- Ormrod, Jeanne Ellis. *Psikologi Pendidikan: Membantu Siswa Tumbuh dan Berkembang*. Edisi 6; Jakarta: Erlangga, 2009.
- Pranata, Moeljadi. “Efek Redundansi: Desain Pesan Multimedia dan Teori Pemrosesan Informasi”. *Jurnal Nirmana* 6, no. 2 (2004): h. 171-182.
- Pribadi, Benny A. *Media dan Teknologi dalam Pembelajaran*. Cet. 2; Jakarta: Prenadamedia Group, 2019.
- Purwanti, Ramadhani Dewi, Dona Dinda Pratiwi, dkk. “Pengaruh Pembelajaran Berbantuan Geogebra terhadap Konsep Matematis ditinjau dari Gaya Kognitif”. *Al-Jabbar: Jurnal Pendidikan Matematika* 7, no. 1 (2016): h. 115-122.
- Qolbiyah, Anis Syifaul dan Eka Ismaya Indra Purnamanita. “Teori Pemrosesan Informasi dan Neurosains dalam Pengembangan Metodologi Pembelajaran Pendidikan Agama Islam”. *Edukatif: Jurnal Ilmu Pendidikan* 4, no. 3 (2022): h. 4813-4827.
- Ramayulis. *Filsafat Pendidikan Islam: Analisis Filosofis Sistem Pendidikan Islam*. Jakarta: Kalam Mulia 2015.
- Ramli, M. “Media Pembelajaran dalam Perspektif *al-Qur'an* dan *al-Hadits*” *Ittihad Jurnal Kopertais Wilayah XI Kalimantan* 13, no. 23 (2015): h. 130-154.
- Ratumanan dan Imas Rosmiati. *Perencanaan Pembelajaran*. Depok: PT. Rajagrafindo Persada, 2019.
- Republik Indonesia. “Peraturan Menteri Pendidikan dan Kebudayaan Nomor 109 Tahun 2013 tentang Penyelenggaraan Pendidikan Jarak Jauh pada Pendidikan Tinggi”. Jakarta, 2013.
- Republik Indonesia, “Peraturan Menteri Pendidikan dan Kebudayaan Nomor 23 Tahun 2016 tentang Standar Penilaian Pendidikan” (Jakarta, 2016), h. 2.
- Republik Indonesia. “Undang-Undang Republik Indonesia Nomor 20 Tahun 2003 tentang Sistem Pendidikan Nasional”. Jakarta, 2003.
- Republik Indonesia. “Undang-undang Nomor 14 Tahun 2005 tentang Guru dan Dosen”. Jakarta, 2005.
- Rusman. *Belajar dan Pembelajaran: Berorientasi Standar Proses Pendidikan*. Cet. 2; Jakarta: Prenadamedia Group, 2018.

- Saat, Sulaiman dan Sitti Mania. *Pengantar Metodologi Penelitian: Pengantar Bagi Peneliti Pemula*. Gowa: Pusaka Amaida, 2020.
- Sanjaya, Wina. *Media Komunikasi Pembelajaran*. Cet.4; Jakarta: Prenada Media Group, 2020.
- Sartika, Fitria, Elni Desriwita, dkk. “Pemanfaatan Media Pembelajaran dalam Meningkatkan Motivasi dan Hasil Belajar PAI di Sekolah dan Madrasah”, *Humanika: Kajian Ilmiah Mata Kuliah Umum* 20, no. 2 (2020): h. 125.
- Slameto. *Belajar dan Faktor-faktor yang Mempengaruhinya*. Cet. 6; Jakarta: Rineka Cipta, 2015.
- Sudjana, Nana. *Penilaian Hasil Proses Belajar Mengajar*. Cet, 22; Bandung: PT Remaja Rosdakarya. 2019.
- Sugiyono. *Metode Penelitian Pendidikan: Pendekatan Kuantitatif, Kualitatif, dan R&D*. Cet. 24; Bandung: Alfabeta, 2016.
- Sukmadinata, Nana Syaodih. *Metode Penelitian Pendidikan*. Cet. 5; Bandung: PT. Remaja Rosdakarya. 2009.
- Sulaiman. *Proses Berpikir Geometri Siswa SMP dengan Gaya Kognitif Field Independent dan Field Dependent*. Surabaya: Scopindo Media Pustaka, 2020), h. 24. Susanto, Herry Agus. *Pemahaman Pemecahan Masalah Berdasar Gaya Kognitif*. Yogyakarta: Deepublish, 2015.
- Suryanti, Nunuk. “Pengaruh Gaya Kognitif terhadap Hasil Belajar Akuntansi Menengah 1”. *Jurnal Ilmiah Akuntansi dan Humanika JINAH* 4, NO. 1 (2014): 1393-1406.
- Susanto, Herry Agus. *Pemahaman Pemecahan Masalah Berdasar Gaya Kognitif*. Cet. 1; Yogyakarta: Deepublish, 2015.
- Syah, Muhibbin. *Psikologi Pendidikan dengan Pendekatan Baru*. Cet. 23; Bandung: PT. Remaja Rosdakarya, 2019.
- Tanjung, Samsidar. “Pengaruh Media Pembelajaran dan Gaya Kognitif terhadap Hasil Belajar Sejarah”. *Paramita* 25, no. 2 (2015): h. 261-271.
- Uno, B. Hamzah. *Orientasi Baru dalam Psikologi Pembelajaran*. Cet.6; Jakarta: PT. Bumi Aksara, 2016.
- Yaumi, Muhammad. *Prinsip-prinsip Desain Pembelajaran disesuaikan dengan Kurikulum 2013*. Cet. 5; Jakarta: Prenadamedia Group, 2017.

Yaumi, Muhammad. *Media dan Teknologi Pembelajaran*. Jakarta: Prenadamedia Group, 2018.

Yusnidah dan Taruna, “ Pengaruh Media Pembelajaran Visual dan Audiovisual serta Gaya Kognitif terhadap Hasil Belajar Peserta Didik” *JKTP: Jurnal Kajian Teknologi Pendidikan* 4, no. 4 (2021): h. 417-426





LAMPIRAN

UNIVERSITAS ISLAM NEGERI

ALAUDDIN

MAKASSAR



KEMENTERIAN AGAMA REPUBLIK INDONESIA
UNIVERSITAS ISLAM NEGERI ALAUDDIN MAKASSAR
PASCASARJANA

Kampus I : Jl. Sultan Alauddin No 63 Makassar Telp. (0411) 868720 Fax 864923
 Kampus II : Jl. H.M. Yasin Limpo No. 36 Romang Polong-Gowa Telp. (0411) 841879 Fax 8221400
 E-mail: pps@uin-alauddin.ac.id

Nomor : B- 2504 /Un.06/Ps/TL.00.9/8/2022
 Hal : Permohonan Izin Penelitian

Samata, 23 Agustus 2022

Kepada Yang Terhormat
 Gubernur Provinsi Sulawesi-Selatan
 Cq.UPT P2T BKPMD Provinsi Sulawesi-Selatan
 Di -

Makassar

Assalamu Alaikum Wr. Wb.

Dengan hormat disampaikan bahwa mahasiswa Pascasarjana UIN Alauddin Makassar yang tersebut namanya di bawah ini:

N a m a : Sutriani
N I M : 80200220004
Program Studi : Pendidikan Agama Islam

bermaksud mengadakan penelitian dalam rangka penyusunan Tesis dengan judul:

Pengaruh Pemanfaatan Media pembelajaran dan Gaya Kognitif terhadap Hasil Belajar Pendidikan Agama Islam peserta Didik di SMAN2 Wajo

sebagai salah satu syarat untuk memperoleh gelar *Magister* dalam bidang *Pendidikan Agama Islam* dengan Promotor dan Kopromotor:

1. Prof.Dr.Muhammad Yaumi.M.Hum.,MA (Promotor)
2. Dr. Syamsuddin.,M.P. (Kopromotor)

Untuk maksud tersebut kami mengharapkan kiranya kepada mahasiswa yang bersangkutan dapat diberi izin untuk mengadakan penelitian dari bulan Agustus 2022 s/d Oktober 2022

Atas perkenan dan kerjasamanya kami ucapkan terima kasih.

Wassalam

Direktur,





PEMERINTAH PROVINSI SULAWESI SELATAN
DINAS PENANAMAN MODAL DAN PELAYANAN TERPADU SATU PINTU

Jl. Bougenville No.5 Telp. (0411) 441077 Fax. (0411) 448936
Website : <http://simap-new.sulselprov.go.id> Email : ptsp@sulselprov.go.id
Makassar 90231

Nomor : 8267/S.01/PTSP/2022 Kepada Yth.
Lampiran : - Kepala Dinas Pendidikan Prov. Sulsel
Perihal : Izin penelitian

di-
Tempat

Berdasarkan surat Direktur PPs UIN Alauddin Makassar Nomor : B-2504/UN.06/PS/TL.00.9/08/2022 tanggal 23 Agustus 2022 perihal tersebut diatas, mahasiswa/peneliti dibawah ini:

Nama : SUTRIANI
Nomor Pokok : 80200220004
Program Studi : Pendidikan Agama Islam
Pekerjaan/Lembaga : Mahasiswa (S2)
Alamat : Jl. H.M. Yasin Limpo No.36 Romang Polong-Gowa

PROVINSI SULAWESI SELATAN
Bermaksud untuk melakukan penelitian di daerah/kantor saudara dalam rangka menyusun Tesis, dengan judul :

" PENGARUH PEMANFAATAN MEDIA PEMBELAJARAN DAN GAYA KOGNITIF TERHADAP HASIL BELAJAR PENDIDIKAN AGAMA ISLAM PESERTA DIDIK DI SMA NEGERI 2 WAJO "

Yang akan dilaksanakan dari : Tgl. **25 Agustus s/d 22 Oktober 2022**

Sehubungan dengan hal tersebut diatas, pada prinsipnya kami *menyetujui* kegiatan dimaksud dengan ketentuan yang tertera di belakang surat izin penelitian.

Demikian Surat Keterangan ini diberikan agar dipergunakan sebagaimana mestinya.

UNIVERSITAS ISLAM NEGERI
ALAUDDIN
MAKASSAR
Diterbitkan di Makassar
Pada Tanggal 25 Agustus 2022

A.n. GUBERNUR SULAWESI SELATAN
KEPALA DINAS PENANAMAN MODAL DAN PELAYANAN TERPADU
SATU PINTU PROVINSI SULAWESI SELATAN



Ir. H. SULKAF S LATIEF, M.M.
Pangkat : PEMBINA UTAMA MADYA
Nip : 19630424 198903 1 010

Tembusan Yth

1. Direktur PPs UIN Alauddin Makassar; Makassar;
2. *Pertinggal*.

Nomor: 8267/S.01/PTSP/2022

KETENTUAN PEMEGANG IZIN PENELITIAN :

1. Sebelum dan sesudah melaksanakan kegiatan, kepada yang bersangkutan melapor kepada Bupati/Walikota C q. Kepala Bappelitbangda Prov. Sulsel, apabila kegiatan dilaksanakan di Kab/Kota
2. Penelitian tidak menyimpang dari izin yang diberikan
3. Mentaati semua peraturan perundang-undangan yang berlaku dan mengindahkan adat istiadat setempat
4. Menyerahkan 1 (satu) eksamplar hardcopy dan softcopy kepada Gubernur Sulsel. Cq. Kepala Badan Perencanaan Pembangunan Penelitian dan Pengembangan Daerah Prov. Sulsel
5. Surat izin akan dicabut kembali dan dinyatakan tidak berlaku apabila ternyata pemegang surat izin ini tidak mentaati ketentuan tersebut diatas.

REGISTRASI ONLINE IZIN PENELITIAN DI WEBSITE :<https://izin-penelitian.sulselprov.go.id>

NOMOR REGISTRASI 20220825002146



Cetakan :
• UU ITE No. 11 Tahun 2008 Pasal 5 ayat 1 '*Informasi Elektronik dan/atau hasil cetaknya merupakan alat bukti yang sah.*'
• Dokumen ini telah ditandatangani secara elektronik menggunakan **sertifikat elektronik** yang diterbitkan **BSrE**
• Surat ini dapat dibuktikan keasliannya dengan melakukan scan pada QR Code



FORMAT VALIDASI ANGKET

A. Petunjuk

Dalam menyusun penelitian, peneliti menggunakan instrumen berupa angket untuk variabel X_1 : Pemanfaatan Media Pembelajaran. Karena itu peneliti meminta kesediaan Bapak/Ibu untuk memberikan penilaian terhadap angket yang dibuat. Penilaian dilakukan dengan memberi tanda cek (\checkmark) pada kolom yang sesuai dalam matriks uraian aspek yang dinilai dengan skala penilaian berikut:

1. Adakah tidak valid
2. Adakah kurang valid
3. Adakah cukup valid
4. Adalah valid
5. Adalah sangat valid

Selain memberikan penilaian, Bapak/Ibu diharapkan untuk memberi komentar langsung didalam lembar validasi ini. Atas bantuannya saya ucapkan terimah kasih.

B. Tabel penilaian

No	Uraian	1	2	3	4	5	Kom.
	Materi						
	1. Pernyataan sesuai dengan aspek (variabel) yang diukur						✓
	2. Pernyataan dirumuskan dengan jelas						✓
	3. Jawaban yang diharapkan jelas						✓
	Konstruksi						
	1. Petunjuk pengisian instrument dinyatakan dengan jelas						✓
	2. Kalimat dalam pernyataan tidak menimbulkan penafsiran ganda						✓

Bahasa	1. Menggunakan bahasa yang sesuai dengan kaidah Bahasa Indonesia yang benar				✓	
	2. Menggunakan bahasa yang sederhana dan mudah dimengerti				✓	
	3. Menggunakan kata-kata istilah yang dikenal oleh responden				✓	
	Waktu				✓	
	Waktu yang digunakan sesuai					

C. Penilaian Umum terhadap Angket

1. Dapat digunakan tanpa revisi
2. Dapat digunakan dengan revisi kecil ✓
3. Dapat digunakan dengan revisi besar
4. Belum dapat digunakan

D. Komentar dan Saran

.....

UNIVERSITAS ISLAM NEGERI

.....

ALAUDDIN

.....

MAKASSAR

Makassar, 23 Agustus 2022

Validator/Penilai



Dr. Saprin, M. Pd. I

NIP: 196612311993031034

SURAT KETERANGAN VALIDASI INSTRUMEN

Yang bertanda tangan dibawah ini :

Nama : Dr. Saprin, M. Pd. I

Jabatan : Validator

Dengan ini menyatakan telah memeriksa dan meneliti instrument tentang:

1. Pemanfaatan Media Pembelajaran
2. Gaya Kognitif
3. Tes Hasil Belajar Pendidikan Agama Islam

Yang digunakan untuk pengumpulan data dalam penelitian dari Mahasiswa:

Nama : Sutriani

Nim : 80200220004

Fakultas/Jurusan : Pendidikan Agama Islam

Judul Penelitian **“Pengaruh Pemanfaatan Media Pembelajaran dan Gaya Kognitif terhadap Hasil Belajar Pendidikan Agama Islam Peserta Didik di SMA Negeri 2 Wajo”**

UNIVERSITAS ISLAM NEGERI

Setelah diperiksa dan dikoreksi tiap butir instrument tersebut, maka dinyatakan memenuhi syarat untuk dipergunakan.

Demikian surat pernyataan ini dibuat, dan akan dipergunakan sebagaimana mestinya.

Makassar, 23 Agustus 2022

Validator/ Penilai



Dr. Saprin, M. Pd. I

NIP: 196612311993031034

FORMAT VALIDASI ANGKET

A. Petunjuk

Dalam menyusun penelitian, peneliti menggunakan instrumen berupa angket untuk variabel X_1 : Pemanfaatan Media Pembelajaran. Karena itu peneliti meminta kesediaan Bapak/Ibu untuk memberikan penilaian terhadap angket yang dibuat. Penilaian dilakukan dengan memberi tanda cek (\checkmark) pada kolom yang sesuai dalam matriks uraian aspek yang dinilai dengan skala penilaian berikut:

1. Adakah tidak valid
2. Adakah kurang valid
3. Adakah cukup valid
4. Adalah valid
5. Adalah sangat valid

Selain memberikan penilaian, Bapak/Ibu diharapkan untuk memberi komentar langsung didalam lembar validasi ini. Atas bantuannya saya ucapkan terimah kasih.

B. Tabel penilaian

No.	Uraian	1	2	3	4	5
	Materi					
	1. Pernyataan sesuai dengan aspek (variabel) yang diukur					<input checked="" type="checkbox"/>
	2. Pernyataan dirumuskan dengan jelas					<input checked="" type="checkbox"/>
	3. Jawaban yang diharapkan jelas					<input checked="" type="checkbox"/>
	Konstruksi					
	1. Petunjuk pengisian instrument dinyatakan dengan jelas					<input checked="" type="checkbox"/>
	2. Kalimat dalam pernyataan tidak menimbulkan penafsiran ganda					<input checked="" type="checkbox"/>

	Bahasa 1. Menggunakan bahasa yang sesuai dengan kaidah Bahasa Indonesia yang benar 2. Menggunakan bahasa yang sederhana dan mudah dimengerti 3. Menggunakan kata-kata istilah yang dikenal oleh responden			✓			
	Waktu Waktu yang digunakan sesuai			✓			

C. Penilaian Umum terhadap Angket

1. Dapat digunakan tanpa revisi
2. Dapat digunakan dengan revisi kecil
3. Dapat digunakan dengan revisi besar
4. Belum dapat digunakan

D. Komentar dan Saran

.....

UNIVERSITAS ISLAM NEGERI

.....

ALA UDDIN

.....

MAKASSAR

Makassar, 23 Agustus 2022

Validator/Penilai


Dr. Baharuddin, M. M.
NIP: 196612251994031002

SURAT KETERANGAN VALIDASI INSTRUMEN

Yang bertanda tangan dibawah ini :

Nama : Dr. Baharuddin, M.M.

Jabatan : Validator

Dengan ini menyatakan telah memeriksa dan meneliti instrument tentang:

1. Pemanfaatan Media Pembelajaran
2. Gaya Kognitif
3. Tes Hasil Belajar Pendidikan Agama Islam

Yang digunakan untuk pengumpulan data dalam penelitian dari Mahasiswa:

Nama : Sutriani

Nim : 80200220004

Fakultas/Jurusan : Pendidikan Agama Islam

Judul Penelitian **“Pengaruh Pemanfaatan Media Pembelajaran dan Gaya Kognitif terhadap Hasil Belajar Pendidikan Agama Islam Peserta Didik di SMA Negeri 2 Wajo”**

Setelah diperiksa dan dikoreksi tiap butir instrument tersebut, maka dinyatakan memenuhi syarat untuk dipergunakan.

Demikian surat pernyataan ini dibuat, dan akan dipergunakan sebagaimana mestinya.

Makassar, 23 Agustus 2022

Validator/Penilai



Dr. Baharuddin, M.M.
NIP: 196612251994031002



KEMENTERIAN AGAMA RI
UNIVERSITAS ISLAM NEGERI ALAUDDIN MAKASSAR
PASCASARJANA

DEVISI PENGEMBANGAN & VALIDASI INSTRUMEN
 Kampus II : Jln. H. M. Yasin Limpo No 36 Telp 081346375666 0411-862450 Samata 92113

SURAT KETERANGAN VALIDASI

Nomor: 44/DPVILC/Ps/PP.00.9/WD/8/2022

Yang bertanda tangan dibawah ini, koordinator Devisi Pengembangan & Validasi Instrument Learning Center Pascasarjana UIN Alauddin Makassar, menyatakan bahwa instrument penelitian yang disusun oleh,

Nama : Sutriani
 NIM : 80200220004
 Prodi : Pendidikan Agama Islam
 Judul :

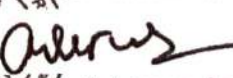
“Pengaruh Pemanfaatan Media Pembelajaran dan Gaya Kognitif terhadap Hasil Belajar Pendidikan Agama Islam Peserta Didik di SMA Negeri 2 Wajo .”

UNIVERSITAS ISLAM NEGERI

ALAUDDIN
MAKASSAR

Telah diperiksa dan dikoreksi oleh validator sehingga dinyatakan layak untuk dipergunakan.

Demikian surat keterangan ini dibuat untuk dipergunakan seperlunya.

Samata-Gowa, Agustus 2022
 Koordinator Validasi Instrument,

 Dr. H. Andi Aderus, Lc., M.A.
 NID 197003052003121003





PEMERINTAH PROVINSI SULAWESI SELATAN
DINAS PENDIDIKAN
UPT SMA NEGERI 2 WAJO

Jalan poros sengkang – palopo km. 25 limpomajang kec. Majauleng kab. Wajo (90991)
Email : smansatumajauleng@gmail.com Website : <http://sman2wajo.sch.id>

SURAT KETERANGAN PENELITIAN

Nomor :421.3/824-UPT SMA. 2/WAJO/DISDIK

Yang bertanda tangan di bawah ini Kepala UPT SMA Negeri 2 Wajo, menerangkan bahwa:

Nama Lengkap : SUTRIANI
NIM : 80200220004
Program Studi : PENDIDIKAN AGAMA ISLAM
Fakultas : PASCA SARJANA UNIVERSITAS ISLAM NEGERI ALAUDDIN MAKASSAR
Judul Tesis : PENGARUH PEMAMFAATAN MEDIA PEMBELAJARAN DAN GAYA KOGNITIF TERHADAP HASIL BELAJAR PENDIDIKAN AGAMA ISLAM PESERTA DIDIK DI SMAN 2 WAJO

Benar yang bersangkutan telah mengadakan Penelitian/Pengambilan Data di SMA Negeri 2 Wajo dalam rangka penyusunan Tesis pada Program S2 Pendidikan Agama Islam Universitas Islam Negeri (UIN) Alauddin Makassar .

Demikian surat keterangan ini dibuat untuk dipergunakan sebagaimana mestinya.

Limpomajang, 5 Desember 2022
Kepala UPT SMA Negeri 2 Wajo


MUHAMMAD YUSUF RAMAYANA, S.Pd.,M.Pd.
NIP. 19681228 199512 1 003

**ANGKET RESPON SISWA TERHADAP MEDIA PEMBELAJARAN
(VIDEO PEMBELAJARAN)**

Identitas Siswa

Nama :
Kelas :
Sekolah :
Hari, Tanggal :

Petunjuk:

1. Lembar penilaian ini untuk diisi oleh siswa.
2. Penilaian ini digunakan untuk menilai kualitas pemanfaatan media pembelajaran.
3. Hasil penilaian ini akan dijadikan pertimbangan dalam menentukan jenis media pembelajaran yang akan digunakan.
4. Penilaian terdiri dari beberapa komponen yang telah disediakan dalam tabel.
5. Penilaian dilakukan dengan cara memberikan tanda centang (√) pada kolom sesuai dengan ketentuan sebagai berikut.

Kriteria	Kode	Skor
Sangat sesuai jika selamanya digunakan	SS	4
Sesuai jika lebih banyak digunakan dari pada diabaikan	S	3
Kurang sesuai jika lebih banyak diabaikan daripada digunakan	KS	2
Tidak sesuai jika hampir atau sama sekali tidak digunakan	TS	1

6. Atas kesediaan anda untuk mengisi angket ini, diucapkan terimakasih.

Selamat Mengerjakan

Variabel	Indikator	Pilihan Jawaban			
		SS	S	KS	TS
Kualitas Isi dan Tujuan	Gambar ilustrasi dalam video pembelajaran mudah dipahami.				
	Gambar dan narasi kurang pas				
	Konten video yang ditampilkan mengandung pesan-pesan yang dapat dijadikan pelajaran bagi siswa				
	Terdapat gambar yang tidak sesuai dengan materi				
	Isi video yang ditayangkan sesuai dengan materi yang diajarkan				
	<i>Backsound</i> dalam video sedikit				

	mengganggu				
Kualitas Pembelajaran	Video yang ditayangkan membantu untuk memahami materi secara mendalam				
	Video yang ditayangkan memotivasi untuk mempelajari lebih lanjut materi yang diajarkan				
	Narasi dalam video terlalu panjang				
	Video yang ditayangkan berbeda dengan materi yang diajarkan				
	Video yang ditayangkan memberikan dampak positif				
	Video yang ditayangkan biasa saja				
	Kualitas Teknis	Gambar atau ilustrasi yang ditayangkan sesuai dengan materi yang diajarkan			
Tampilan video terkesan buram					
Video yang ditayangkan menarik untuk disaksikan					
Dialog yang disampaikan sedikit kurang jelas					
Penggunaan musik dapat menambah semangat untuk menyaksikan video sampai selesai					
Durasi video terlalu singkat					

Kritik :



Saran :

Wajo,.....2022

Siswa

**ANGKET RESPON SISWA TERHADAP MEDIA PEMBELAJARAN
(POSTER)**

Identitas Siswa

Nama :
Kelas :
Sekolah :
Hari, Tanggal :

Petunjuk:

1. Lembar penilaian ini untuk diisi oleh siswa.
2. Penilaian ini digunakan untuk menilai kualitas pemanfaatan media pembelajaran.
3. Hasil penilaian ini akan dijadikan pertimbangan dalam menentukan jenis media pembelajaran yang akan digunakan.
4. Penilaian terdiri dari beberapa komponen yang telah disediakan dalam tabel.
5. Penilaian dilakukan dengan cara memberikan tanda centang (√) pada kolom sesuai dengan ketentuan sebagai berikut.

Kriteria	Kode	Skor
Sangat sesuai jika selamanya digunakan	SS	4
Sesuai jika lebih banyak digunakan dari pada diabaikan	S	3
Kurang sesuai jika lebih banyak diabaikan daripada digunakan	KS	2
Tidak sesuai jika hampir atau sama sekali tidak digunakan	TS	1

6. Atas kesediaan anda untuk mengisi angket ini, diucapkan terimakasih.

Selamat Mengerjakan

Variabel	Indikator	Pilihan Jawaban			
		SS	S	KS	TS
Kualitas Isi dan Tujuan	Gambar ilustrasi dalam poster pembelajaran mudah dipahami.				
	Antara gambar dan teks kurang pas				
	Gambar ilustrasi yang ditampilkan mengandung pesan-pesan yang dapat dijadikan pelajaran bagi siswa				
	Beberapa gambar tidak sesuai dengan materi				
	Isi poster secara keseluruhan sesuai dengan materi yang diajarkan				

	Penggunaan teks terlalu banyak				
Kualitas Pembelajaran	Poster yang ditampilkan membantu untuk memahami materi secara mendalam				
	Poster yang ditampilkan biasa saja				
	Poster yang digunakan tidak sesuai dengan materi yang disampaikan				
	Poster yang ditampilkan memotivasi untuk mempelajari lebih lanjut materi yang diajarkan				
	Poster yang ditampilkan berbeda dengan materi yang diajarkan				
	Poster yang ditampilkan memberikan dampak positif				
	Kualitas Teknis	Gambar atau ilustrasi yang ditampilkan sesuai dengan materi yang diajarkan			
Gambar yang ditampilkan menarik					
Teks dalam poster tampak jelas dan sesuai dengan gambar					
Teks dalam poster agak panjang					
Gambar dalam poster terlalu cerah					
Ukuran poster kurang besar					
Perpaduan warna dalam poster menarik					
Bahan yang digunakan dalam mencetak poster kurang pas					

Kritik :

Saran :

Wajo,.....2022

Siswa

INSTRUMEN GAYA KOGNITIF
(GROUP EMBEDDED FIGURES TEST)

Identitas Siswa

Nama :
No absen :
Kelas :
Tanggal :
No hp :
Waktu : 25 Menit

Petunjuk:

Tes ini dimaksudkan untuk menguji anda dalam menemukan bentuk sederhana yang tersembunyi pada gambar yang rumit.

Gambar berikut merupakan bentuk sederhana yang diberi nama 'X'

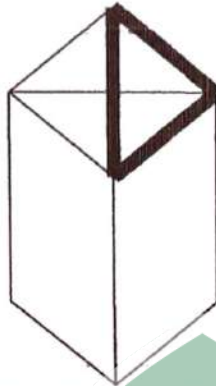


Bentuk sederhana ini bernama 'X' tersembunyi di dalam gambar yang lebih rumit di bawah ini:



Coba temukan bentuk sederhana 'X' tersebut pada gambar rumit dan tebalkanlah dengan pensil bentuk yang anda temukan tadi. Bentuk yang ditebalkan haruslah bentuk yang ukuran perbandingan dan arahnya menghadap sama dengan bentuk sederhana 'X'.

Jawab:



Perhatikan bahwa puncak segitiga di sisi kanan itu adalah bentuk sederhana yang benar. Puncak di sisi kiri adalah sama, tetapi menghadap ke arah yang berbeda dan oleh karena itu tidak benar.

Sekarang cobalah soal praktis yang lain. Cari dan telusuri bentuk sederhana namakan "Y" dalam gambar yang kompleks di bawahnya



Lihat pada halaman berikutnya untuk memeriksa penyelesaian anda!

Jawab



Pada halaman-halaman berikut, akan ditemukan soal-soal seperti diatas. Pada setiap halaman anda akan melihat sebuah gambar rumit dan kalimat dibawahnya merupakan kalimat yang menunjukkan bentuk sederhana yang tersembunyi di dalamnya.

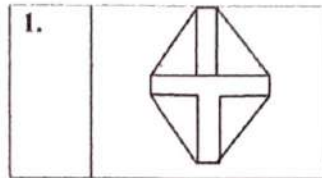
Untuk mengerjakan setiap soal, lihatlah halaman belakang dari buku ini untuk melihat bentuk sederhana yang harus ditemukan. Kemudian berilah garis tebal pada bentuk yang sudah ditemukan dalam gambar.

Perhatikan pokok-pokok berikut:

1. Lihatlah kembali pada bentuk sederhana jika dianggap perlu.
2. Hapus semua kesalahan.
3. Kerjakan soal-soal secara urut, jangan melompati sebuah soal, kecuali anda benar-benar tidak bisa menjawabnya.
4. Banyaknya bentuk yang ditebalkan hanya sebuah saja. Jika anda melihat lebih dari satu bentuk sederhana yang tersembunyi pada gambar rumit, maka yang perlu ditebalkan satu saja yang menurut anda paling tepat.
5. Bentuk sederhana yang tersembunyi pada gambar rumit, mempunyai ukuran, perbandingan, dan arah menghadap yang sama dengan bentuk sederhana.

***jangan balik kertas sebelum ada instruksi !**

SESI PERTAMA



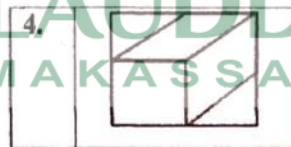
Cari bentuk sederhana "B"



Cari bentuk sederhana "G"

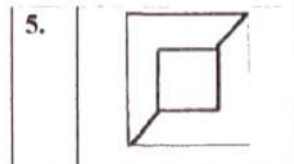


Cari bentuk sederhana "D"



Cari bentuk sederhana "E"

Terus ke halaman berikutnya



Cari bentuk sederhana "C"



Cari bentuk sederhana "F"



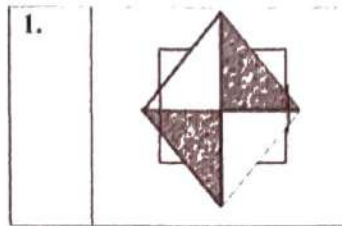
Cari bentuk sederhana "A"

UNIVERSITAS ISLAM NEGERI
ALAUDDIN
MAKASSAR

SILAHKAN BERHENTI

Tunggu pada instruksi lebih lanjut

SESI KEDUA



Cari bentuk sederhana "G"

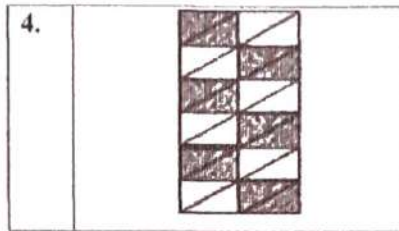


Cari bentuk sederhana "A"



Cari bentuk sederhana "G"

Terus ke halaman berikutnya



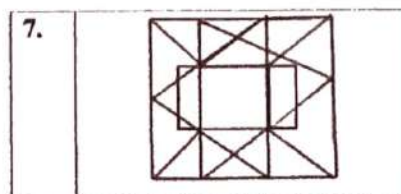
Cari bentuk sederhana "E"



Cari bentuk sederhana "B"

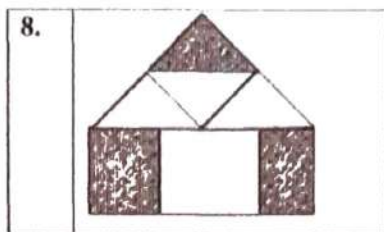


Cari bentuk sederhana "C"




Cari bentuk sederhana "E"

Terus ke halaman berikutnya



Cari bentuk sederhana "D"



Cari bentuk sederhana "H"

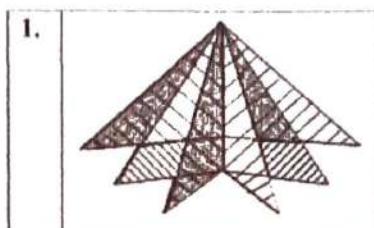
SILAHKAN BERHENTI

UNIVERSITAS ISLAM NEGERI

Tunggu pada instruksi lebih lanjut

ALAUDDIN
MAKASSAR

SESI KETIGA



Cari bentuk sederhana "F"

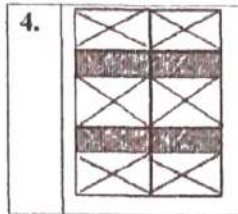


Cari bentuk sederhana "G"




Cari bentuk sederhana "C"

Terus kehalaman berikutnya



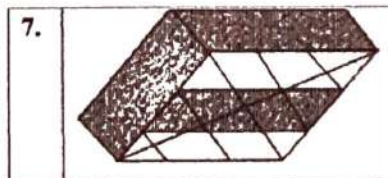
Cari bentuk sederhana "E"



Cari bentuk sederhana "B"

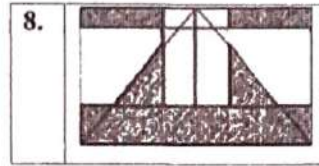


Cari bentuk sederhana "E"

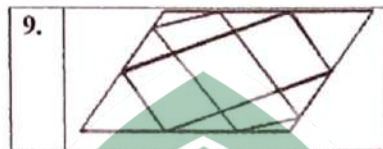


Cari bentuk sederhana "A"

Terus ke halaman berikutnya



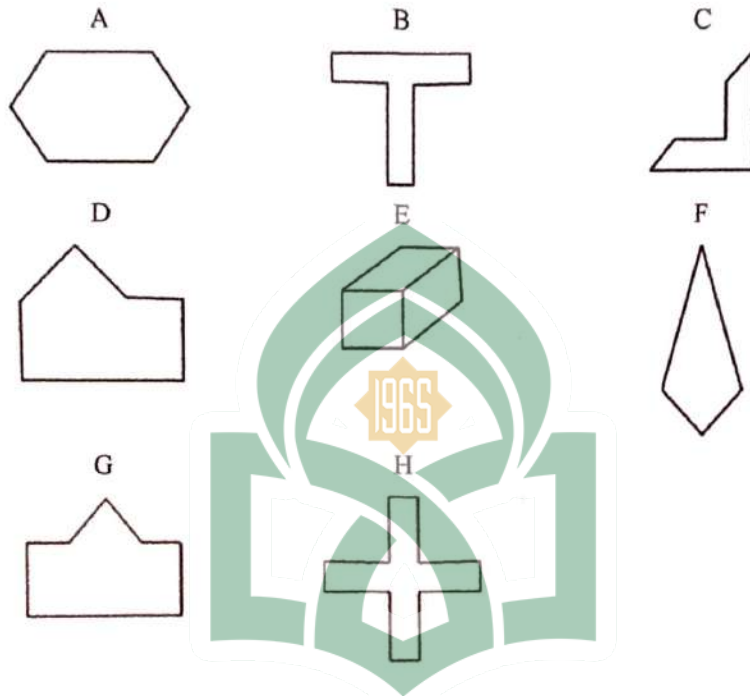
Cari bentuk sederhana "C"



Cari bentuk sederhana "A"



BENTUK-BENTUK SEDERHANA



UNIVERSITAS ISLAM NEGERI
ALAUDDIN
MAKASSAR

Instrumen Tes Hasil Belajar Ranah Kognitif

Sekolah	: SMA Negeri 2 Wajo
Mata Pelajaran	: Pendidikan Agama Islam
Kelas	: XII IPA 1 dan XII IPA 2
Alokasi Waktu	: 60 Menit
Jumlah Soal	: 20 Soal
Bentuk Tes	: Pilihan Ganda

Kompetensi Dasar	Indikator	Materi Pokok
1.2 Meyakini bahwa agama mewajibkan umatnya untuk beribadah dan bersyukur kepada Allah serta berbuat baik kepada sesama manusia	<ul style="list-style-type: none"> • Meyakini bahwa agama mewajibkan umatnya untuk beribadah dan bersyukur kepada Allah serta berbuat baik kepada sesama manusia 	<p><i>Q.S. Luqman/31: 13-14 dan Q.S. al-Baqarah/2: 83.</i></p> <ul style="list-style-type: none"> • Hukum bacaan (tajwid) <i>Q.S. Luqman/31: 13-14 dan Q.S. al-Baqarah/2: 83.</i>
2.2 Berbuat baik kepada sesama manusia sesuai dengan perintah Q.S. Luqman/31: 13-14 dan Q.S. al-Baqarah/2: 83, serta Hadis terkait	<ul style="list-style-type: none"> • Berbuat baik kepada sesama manusia sesuai dengan perintah Q.S. Luqman/31: 13-14 dan Q.S. al-Baqarah/2: 83, serta Hadis terkait 	<ul style="list-style-type: none"> • Asbabun nuzul <i>Q.S. Luqman/31: 13-14 dan Q.S. al-Baqarah/2: 83.</i>
3.2 Menganalisis dan mengevaluasi makna Q.S. Luqman/31: 13-14 dan Q.S. al-Baqarah/2: 83, serta Hadis tentang kewajiban beribadah dan bersyukur kepada Allah serta berbuat baik kepada sesama manusia	<ul style="list-style-type: none"> • Menjelaskan cara membaca <i>Q.S. Luqman/31: 13-14 dan Q.S. al-Baqarah/2: 83</i> sesuai dengan kaidah tajwid. • Mengidentifikasi hukum bacaan (tajwid) <i>Q.S. Luqman/31: 13-14 dan Q.S. al-Baqarah/2: 83.</i> • Menjerjemahkan <i>Q.S. Luqman/31: 13-14 dan Q.S. al-Baqarah/2: 83</i> serta hadis terkait. • Menjelaskan asbabun nuzul <i>Q.S. Luqman/31: 13-14 dan Q.S. al-Baqarah/2: 83.</i> • Mengidentifikasi makna <i>Q.S. Luqman/31: 13-14 dan Q.S. al-Baqarah/2: 83</i> serta hadis terkait. • Menjelaskan pesan-pesan yang terkandung pada <i>Q.S. Luqman/31: 13-14 dan Q.S. al-Baqarah/2: 83</i> serta hadis terkait • Menjelaskan manfaat kewajiban beribadah dan bersyukur kepada Allah dengan berbuat baik terhadap sesama manusia sesuai pesan <i>Q.S. Luqman/31: 13-14 dan Q.S. al-Baqarah/2: 83</i> serta hadis terkait 	<ul style="list-style-type: none"> • Makna dan pesan-pesan yang terkandung pada <i>Q.S. Luqman/31: 13-14 dan Q.S. al-Baqarah/2: 83</i> serta hadis terkait

Kompetensi Dasar	Indikator	Materi Pokok
	<p>hadis terkait</p> <ul style="list-style-type: none"> • Menganalisis hukum bacaan, makna, pesan-pesan yang terdapat pada <i>Q.S. Luqman/31: 13-14</i> dan <i>Q.S. al-Baqarah/2: 83</i> • Menyimpulkan hukum bacaan, makna, pesan-pesan yang terdapat pada <i>Q.S. Luqman/31: 13-14</i> dan <i>Q.S. al-Baqarah/2: 83</i> serta hadis terkait. • Mengaitkan terjemahkan <i>Q.S. Luqman/31: 13-14</i> dan <i>Q.S. al-Baqarah/2: 83</i> serta hadis terkait. • Menyimpulkan makna, asbabun nuzul, hikmah dan manfaat yang terdapat pada <i>Q.S. Luqman/31: 13-14</i> dan <i>Q.S. al-Baqarah/2: 83</i> serta hadis terkait. • Mengaitkan sikap kewajiban beribadah dan bersyukur kepada Allah dengan berbuat baik terhadap sesama manusia <i>Q.S. Luqman/31: 13-14</i> dan <i>Q.S. al-Baqarah/2: 83</i> 	

Tes Hasil Belajar Ranah Kognitif

Identitas Siswa:

Nama :
 Kelas :
 Sekolah :
 Hari, Tanggal :

Petunjuk:

1. Tulislah identitas terlebih dahulu pada lembar jawaban yang telah disediakan.
2. Periksa dan bacalah soal dengan cermat sebelum menjawab.
3. Laporkan kepada guru atau pengawas apabila ada tulisan pada soal yang kurang jelas, rusak, atau jumlah soal kurang.
4. Berilah tanda silang (x) pada huruf a, b, c, d, atau e sesuai dengan jawaban yang dianggap benar.
5. Periksa kembali hasil pekerjaan sebelum diserahkan kepada guru atau pengawas.

---Selamat Bekerja---

Berilah tanda silang pada huruf a, b, c, d, atau e pada jawaban yang dianggap benar!

1. Terjemahan dari lafal *أشكر لبي وبوالديك* yang benar adalah ...
 - a. Bersyukurlah kepada-Ku dan kepada kedua orang tuamu
 - b. Bersyukurlah kepada kedua orang tuamu
 - c. Bersyukurlah kepada Allah swt
 - d. Bersyukurlah atas apa yang kamu miliki
 - e. Bersyukurlah atas rezeki yang Allah berikan
2. Allah swt. melarang umat manusia menyekutukan-Nya dengan sesuatu. Larangan itu tertuang dalam al-Qur'an Surah ...
 - a. Maryam ayat 13
 - b. Luqman ayat 13
 - c. Yunus ayat 13
 - d. Yusuf ayat 13
 - e. Taha ayat 13
3. Hukum bacaan *لَطَمٌ عَظِيمٌ* adalah ...
 - a. *Idhar halqi*
 - b. *Mad wajib muttasil*

- c. *Mad shilah qasirah*
- d. *Qalqalah*
- e. *Ikhfa'*

4. Terjemahan dari lafal **وَقُولُوا لِلنَّاسِ حُسْنًا** yang benar adalah ...
- a. dan bertuturkatalah yang baik kepada orang tuamu
 - b. dan bertuturkatalah yang baik kepada istri
 - c. dan bertuturkatalah yang baik kepada suami
 - d. dan bertuturkatalah yang baik kepada guru
 - e. **dan bertuturkatalah yang baik kepada manusia**
5. Luqman adalah ...
- a. Seorang nabi yang memiliki banyak pengikut
 - b. Seorang rasul yang memiliki banyak mukjizat
 - c. Seorang ayah yang rela berkorban untuk anaknya
 - d. **Seorang penggembala yang memiliki akhlak baik**
 - e. Seorang pria yang memiliki wajah yang tampan
6. Cermatilah pernyataan-pernyataan di bawah ini!
- 1) Ahmad melaksanakan nasihat ibunya
 - 2) Hayim membantu pekerjaan bapaknya
 - 3) Ratih membentak ibunya
 - 4) Maimunah bertutur kata lemah lembut terhadap ibunya
 - 5) Ihsan mengabaikan perintah ibunya

Dari pernyataan-pernyataan tersebut yang mencerminkan sikap baik terhadap orang tua adalah ...

- a. Pernyataan nomor 1, 2, dan 3
 - b. **Pernyataan nomor 1, 2, dan 4**
 - c. Pernyataan nomor 1, 2, dan 5
 - d. Pernyataan nomor 1, 3, dan 4
 - e. Pernyataan nomor 1, 4, dan 5
7. Hukum bacaan **وَأَنْتُمْ** adalah ...
- a. *Iklab*
 - b. *Qalqalah*
 - c. *Idgham bighunnah*
 - d. *Idgham bilaghunnah*
 - e. *Ikhfa'*
8. Cermatilah pernyataan-pernyataan berikut ini!
- 1) Perintah untuk saling menasehati
 - 2) Menegakkan perintah Allah
 - 3) Berbuat baik kepada kedua orang tua

- 4) Bertutur kata yang baik kepada sesama
- 5) Melakukan amal kebajikan

Dari pernyataan-pernyataan tersebut yang merupakan kandungan surah Luqman ayat 13-14 adalah ...

- a. 1 dan 2
- b. 1 dan 3**
- c. 1 dan 4
- d. 1 dan 5
- e. 2 dan 3

9. Cermatilah sikap berikut ini!

1. Membantu pekerjaan orang tua
2. Menyantuni anak yatim
3. Melaksanakan shalat lima waktu
4. Memelihara tanaman
5. Rajin menuntut ilmu

Sikap yang menunjukkan rasa syukur kepada Allah swt. Adalah ...

- a. 1
- b. 2
- c. 3**
- d. 4
- e. 5

10. Berikut manfaat yang bisa didapatkan dari sikap bersyukur dan beribadah kepada Allah swt. kecuali ...

- a. Menemukan ketenangan batin
- b. Mendapatkan keberkahan rezeki
- c. Menerima penghargaan dari manusia**
- d. Terhindar dari siksa api neraka
- e. Selalu merasa cukup

11. Manusia sudah seharusnya bersyukur kepada Allah swt. Udara yang kita hirup, pakaian yang kita pakai, makanan yang kita makan, dan rezeki yang diberikan merupakan sedikit dari banyaknya karunia Allah kepada hambanya. Berikut contoh perwujudan rasa syukur manusia atas rezeki yang Allah swt berikan kepadanya adalah ...

- a. Memberikan sisa makanan kepada orang lain
- b. Memamerkan kekayaan yang dimilikinya
- c. Memberikan sumbangan kepada anak yatim yang disaksikan oleh banyak orang
- d. Berkurban pada hari raya idul adha**

- e. Menyimpan hartanya agar tidak diketahui orang lain
12. Semua orang harus berbakti kepada ibunya karena ibunya telah mengandungnya dengan susah payah dan bertambah payah. Hal tersebut sebagaimana perintah Allah swt. dalam al-Qur'an Surah ...
- Taha ayat 14
 - Maryam ayat 14
 - Yusuf ayat 14
 - Yunus ayat 14
 - Luqman ayat 14**
13. Apabila ada teman yang akan berbuat kemusyrikan, sikap kita yang paling tepat adalah ...
- Memusuhinya sehingga ia tidak jadi berbuat kemusyrikan
 - Mencegahnya sehingga ia tidak melakukan kemusyrikan
 - Mendukungnya sehingga ia jadi melakukan kemusyrikan
 - Mencemooh habis-habisan sehingga ia tidak jadi melakukan kemusyrikan
 - Menasihatinya sehingga ia tidak jadi melakukan kemusyrikan**
14. Sebagai orang beriman, kita harus berbuat baik kepada kedua orang tua, kepada kerabat, kepada anak yatim, dan kepada orang-orang miskin. Perintah tersebut tertuang dalam al-Qur'an Surah ...
- al-Bayyinah ayat 83
 - al-Baqarah ayat 83**
 - al-Mudassir ayat 83
 - al-Mulk ayat 83
 - al-Mukmin ayat 83
15. Baca dan pahami penggalan surah al-Baqarah ayat 83 di bawah ini!

اَرَأَيْتُمُ الصَّلَاةَ وَآتُوا الزَّكَاةَ ثُمَّ تَوَلَّيْتُمْ إِلَّا قَلِيلًا مِّنْكُمْ وَأَنْتُمْ مُعْرِضُونَ

Ayat tersebut mengandung perintah supaya kita ...

- Shalat dan puasa
 - Haji dan umrah
 - Puasa dan Haji
 - Shalat dan zakat**
 - Shalat berjamaah
16. Hal-hal berikut ini yang mencerminkan sikap baik terhadap binatang adalah ...
- Apabila akan menyembelih mengikat kakinya terlebih dahulu
 - Apabila akan menyembelih menajamkan pisaunya terlebih dahulu**

- c. Apabila akan menyembelih mengikat sayapnya terlebih dahulu
 d. Apabila akan menyembelih ditutup matanya terlebih dahulu
 e. Apabila akan menyembelih meminsankan terlebih dahulu
17. Perilaku yang menunjukkan pengamalan surah al-Baqarah ayat 83 kecuali ...
- a. Melakukan ibadah shalat
 b. Berbakti kepada kedua orang tua
 c. Menjalin hubungan baik dengan kerabat
 d. **Mendahulukan kepentingan sendiri dari pada kepentingan orang lain**
 e. Menyantuni anak yatim dan fakir miskin
18. Apabila seseorang tidak mampu untuk berkata baik, maka agama Islam menganjurkan untuk ...
- a. Berkata kasar meskipun benar
 b. Berbohong
 c. **Diam saja**
 d. Meninggalkan tempat
 e. Mengalihkan pembicaraan
19. Banyak orang yang mengaku ingin menjadi orang baik dan melakukan perbuatan baik. Tapi terkadang ia tidak mampu untuk melawan hawa nafsnya sehingga melakukan perbuatan tercela. Berikut usaha yang dapat dilakukan agar kita bisa menjadi orang yang baik, kecuali ...
- a. Niat tulus dalam hati
 b. **Memakai pakaian syar'i setiap hari**
 c. Bergaul dengan orang-orang yang berakhlak baik
 d. Rajin menuntut ilmu khususnya ilmu tentang perbuatan mulia
 e. Berusaha meninggalkan keburukan yang biasa dilakukan
20. Sikap kita terhadap orang yang berbuat kebajikan adalah ...
- a. Menghinanya
 b. Mencilanya
 c. **Mengapresiasinya**
 d. Mencacinya
 e. Memujinya

**TABULASI DATA ANGGKET RESPON PESERTA DIDIK
XII IPA 1**

No.	Sampel	Poin																		Total
		P1	P2	P3	P4	P5	P6	P7	P8	P9	P10	P11	P12	P13	P14	P15	P16	P17	P18	
1	S1	3	3	4	2	3	2	4	4	2	2	4	2	3	2	3	3	4	2	52
2	S2	4	4	3	4	3	3	4	4	3	4	4	4	3	3	3	3	3	3	62
3	S3	4	4	4	3	4	3	4	4	2	3	4	4	4	3	4	4	4	2	64
4	S4	3	2	4	3	4	3	4	4	3	4	4	3	4	2	4	2	4	2	59
5	S5	3	3	4	3	4	3	3	4	4	4	3	4	3	3	4	3	4	2	61
6	S6	4	4	4	4	4	3	4	4	3	4	4	3	4	4	4	3	3	2	65
7	S7	3	2	3	2	3	3	3	3	2	2	4	2	3	2	2	2	4	2	47
8	S8	3	3	4	3	4	3	3	3	3	4	4	3	3	4	3	3	3	4	60
9	S9	3	4	3	3	2	4	3	3	2	3	3	3	2	3	2	2	4	3	52
10	S10	3	3	4	4	3	3	3	3	3	4	4	3	3	3	3	3	4	3	59
11	S11	3	2	3	4	4	4	3	2	2	4	3	3	3	3	2	3	2	3	53
12	S12	3	3	4	3	3	3	4	3	4	4	3	3	4	3	3	3	2	3	58
13	S13	4	3	4	4	4	4	4	4	4	4	4	3	4	3	3	4	3	3	66
14	S14	3	3	4	4	4	4	4	4	4	3	4	3	4	2	3	3	4	2	62
15	S15	3	3	4	3	4	4	3	4	4	4	4	4	4	3	4	4	3	3	65
16	S16	4	4	4	4	4	4	4	3	3	2	4	3	4	4	3	3	4	3	64
17	S17	4	4	4	4	4	4	4	3	4	4	4	4	4	3	2	3	3	3	65
18	S18	4	4	4	4	4	3	4	4	2	3	4	4	4	3	4	4	4	3	66
19	S19	3	3	3	4	3	3	3	3	3	4	4	4	4	4	3	3	3	3	60
20	S20	3	3	4	3	4	3	3	4	4	2	4	3	3	4	4	4	3	3	61
21	S21	4	4	4	4	4	2	4	4	2	3	4	4	4	4	4	3	3	3	64
22	S22	4	2	4	2	4	4	4	4	2	3	4	4	4	2	3	2	4	2	58
23	S23	3	3	4	4	4	4	4	3	3	4	4	3	4	4	3	4	3	4	65
24	S24	3	3	4	3	2	4	4	2	3	3	3	4	3	2	2	3	4	3	55

**TABULASI DATA ANGKET RESPON SISWA
XII IPA 2**

No.	Sampel	Poin																				Total
		P1	P2	P3	P4	P5	P6	P7	P8	P9	P10	P11	P12	P13	P14	P15	P16	P17	P18	P19	P20	
1	S1	4	4	4	4	4	4	4	4	4	4	4	4	4	4	3	4	4	4	4	4	79
2	S2	3	4	4	4	3	0	4	3	2	3	1	3	2	2	3	4	3	4	3	3	58
3	S3	4	4	4	4	4	0	4	4	4	4	4	4	4	4	4	1	4	3	4	4	72
4	S4	4	4	4	4	4	3	4	4	4	4	4	4	4	4	4	4	3	3	4	4	77
5	S5	3	4	3	4	3	0	3	2	4	3	3	3	4	4	3	3	3	4	4	4	64
6	S6	4	2	4	1	4	3	4	3	3	4	3	4	4	4	4	3	1	3	4	3	65
7	S7	4	3	3	4	3	3	2	3	4	3	4	3	3	2	3	3	3	2	2	4	61
8	S8	3	4	3	4	4	4	4	3	4	3	4	4	4	3	4	4	3	3	4	4	73
9	S9	4	3	3	4	3	3	3	2	4	2	4	2	2	2	3	3	3	2	3	2	57
10	S10	4	3	4	4	4	0	4	4	4	4	4	4	4	3	4	4	3	2	4	4	71
11	S11	4	2	4	4	4	4	3	2	4	4	4	4	4	3	4	4	2	2	4	3	69
12	S12	4	4	4	3	3	2	3	2	3	4	4	4	4	3	4	4	3	2	4	2	66
13	S13	4	2	3	2	4	2	4	4	4	4	4	4	4	3	3	2	2	2	3	4	64
14	S14	3	2	4	4	4	3	4	3	4	4	4	4	4	4	4	2	1	2	4	3	67
15	S15	4	3	4	4	4	4	4	3	1	3	4	4	4	3	4	4	2	2	4	4	69
16	S16	3	1	4	2	4	1	4	2	2	4	2	4	4	3	4	1	2	2	4	2	55
17	S17	4	3	4	3	4	2	4	2	4	4	4	4	4	4	4	2	2	2	4	4	68
18	S18	4	3	3	4	3	3	4	1	4	4	1	3	3	2	3	3	2	1	2	4	57
19	S19	4	3	4	1	4	1	4	3	1	4	1	4	4	3	4	2	2	3	4	1	57
20	S20	4	3	4	1	4	1	4	3	1	4	1	4	4	3	4	2	2	3	4	1	57
21	S21	4	3	4	1	4	1	4	3	4	4	4	4	4	3	4	2	2	3	4	1	63
22	S22	4	3	4	1	4	1	4	3	4	4	1	4	4	3	4	2	2	3	4	1	60
23	S23	4	3	4	4	4	4	4	4	3	4	4	4	4	4	4	2	3	3	4	4	74
24	S24	3	3	4	4	3	3	4	4	4	3	4	3	3	3	4	3	1	2	4	3	65

HASIL TES GAYA KOGNITIF PESERTA DIDIK

No	Sampel	Kelas XII IPA 1		KELAS XII IPA 2	
		Jumlah Skor	Gaya Kognitif	Jumlah Skor	Gaya Kognitif
1	S1	8	FD	5	FD
2	S2	14	FI	10	FI
3	S3	5	FD	6	FD
4	S4	5	FD	10	FI
5	S5	1	FD	14	FI
6	S6	13	FI	0	FD
7	S7	10	FI	1	FD
8	S8	6	FD	16	FI
9	S9	16	FI	11	FI
10	S10	10	FI	5	FD
11	S11	0	FD	6	FD
12	S12	10	FI	10	FI
13	S13	5	FD	13	FI
14	S14	7	FD	6	FD
15	S15	11	FI	5	FD
16	S16	5	FD	14	FI
17	S17	14	FI	10	FI
18	S18	6	FD	6	FD
19	S19	0	FD	10	FI
20	S20	3	FD	4	FD
21	S21	16	FI	3	FD
22	S22	11	FI	0	FD
23	S23	10	FI	10	FI
24	S24	13	FI	12	FI

Keterangan:Skor 0 – 9 : Gaya Kognitif *Field Dependent* (FD)Skor 10 – 18 : Gaya Kognitif *Field Independent* (FI)

**DAFTAR NILAI TES HASIL BELAJAR
KELAS: XII IPA 1**

No	Nama Siswa	Nilai
1	Achmad Irsyad Syalam	75
2	Andi Ahmad Naufal	85
3	Andi Fakhri Rifai	75
4	Andi Mclia Dian A.	85
5	Andi Nurfadila	75
6	Andi Rosiqah S.	95
7	Andi Zyaiful Dahniar	85
8	Armayani	85
9	Baso Sam Ratulangi	95
10	Besse Anisa Ayu N.	90
11	Besse Egy Diah P.	75
12	Besse Marlidayanti	85
13	Diva Ana Patra	80
14	Hajmi	75
15	Irma Eka Jumianti	80
16	Irma Syahriana	80
17	Mastang	85
18	Muhammad Amin N.	75
19	Musdalifa	85
20	Nur Aliyah Hardi	80
21	Rismayanti	85
22	Sri Rahayu Nengsi	80
23	Yuniar Nurul Asmi	90
24	Muh. Akbar Jafar	80

**DAFTAR NILAI TES HASIL BELAJAR
KELAS: XII IPA 2**

No	Nama Siswa	Nilai Asli
1	A. Adzriah Ananda	85
2	Andi Ahmad Rasyd Ridha	85
3	Andi Fera Yuniar	80
4	Andi Nurul Asizah	80
5	Anugrah Nurul Aidah	80
6	Baso Busnaruddin	80
7	Besse Nursafitriani	100
8	Besse Nurul Annisa	90
9	Dani Agustawan	80
10	Dion Susanto R.	80
11	Havilah Zahrah	85
12	Indo Masriani	75
13	Indra Rahayu	90
14	Kartini Devy Astri	90
15	Khairunnisa	90
16	Khairunnisa Lukman	80
17	Mira Andini	75
18	Muh. Kheril Asrul	75
19	Muh. Anugrah	80
20	Muh. Ikhsan	75
21	Muhammad Danial	85
22	Muhammad Nurhidayat	75
23	Nurhadija	90
24	Rahmawati	90

DESAIN MEDIA POSTER



Berbuat Baik

Berdasarkan Q.S. Al-Baqarah Ayat 83



1. Melakukan Ibadah Ritual
(Shalat, Zikir, dll)

2. Berbakti kepada
Kedua Orang Tua



3. Menjalin Hubungan
Baik dengan Kerabat

4. Menyantuni Anak Yatim/
Fakir Miskin



4. Menyayangi Binatang

UNIVERSITAS ISLAM NEGERI

ALAUDDIN
MAKASSAR

Hukum Bacaan Q.S. Luqman Ayat 13 - 14

وَإِذْ قَالَ لُقْمَنُ لِابْنِهِ وَهُوَ يَعِظُهُ يَا بُنَيَّ لَا تُشْرِكْ بِاللَّهِ
 إِنَّ الشِّرْكَ لَظُلْمٌ عَظِيمٌ 13
 وَوَصَّيْنَا الْإِنْسَانَ بِوَالِدَيْهِ حَمَلَتْهُ أُمُّهُ وَهْنًا عَلَى وَهْنٍ وَفِصَالَهُ
 فِي سِنِينَ أَنِ اشْكُرْ لِي وَلِوَالِدَيْكَ إِلَيَّ الْمَصِيرُ 14

Lafazh	Hukum Bacaan	Alasan
لِابْنِهِ وَهُوَ يَعِظُ	mad shila qasirah	karena sesudah dhamir <i>hi</i> bertemu selain alif
يَعِظُهُ يَا بُنَيَّ	mad shila qasirah	karena sesudah dhamir <i>hi</i> bertemu selain alif
لَظُلْمٌ عَظِيمٌ	Idhar Halqi	karena <i>tanwin dhomma</i> bertemu <i>ain</i>
الْمَصِيرُ	mad aridl lissukun	karena <i>mad tabi'i</i> dibaca waqaf

Hukum Bacaan Q.S. Al-Baqarah Ayat 83

وَإِذْ أَخَذْنَا مِيثَاقَ بَنِي إِسْرَائِيلَ لَا تَعْبُدُونَ إِلَّا اللَّهَ
وَبِالْوَالِدَيْنِ إِحْسَانًا وَذِي الْقُرْبَىٰ وَالْيَتَامَىٰ وَالْمَسْكِينِ وَقُولُوا لِلنَّاسِ
حُسْنًا وَأَقِيمُوا الصَّلَاةَ وَآتُوا الزَّكَاةَ ثُمَّ تَوَلَّيْتُمْ
إِلَّا قَلِيلًا مِّنْكُمْ وَأَنْتُمْ مُّعْرِضُونَ

Lafazh	Hukum Bacaan	Alasan
وَإِذْ أَخَذْنَا	qalqalah	karena huruf <i>Dzal</i> berharakat sukun
إِحْسَانًا وَذِي الْقُرْبَىٰ	idgham bighunnah	karena huruf <i>Nun</i> berharakat fathah tanwin bertemu <i>Wawu</i>
إِسْرَائِيلَ	mad wajib musttasil	karena mad tabi'i diikuti <i>Hamzah</i>
لِلنَّاسِ	ghunnah dan mad tabi'i	karena ada <i>Nun tasdid</i> sebelum <i>Alif</i> ada fathah
وَأَنْتُمْ	ikhfa'	karena ada <i>Nun mati</i> bertemu <i>Ta</i>
قَلِيلًا مِّنْكُمْ	idgham bighunnah	karena huruf <i>Lam Alif</i> berharakat fathah tanwin bertemu <i>Mim</i>

LINK VIDEO PEMBELAJARAN

1. <https://www.youtube.com/watch?v=dkDfPIyzSgo>
2. <https://www.youtube.com/watch?v=s2osSjJkKGM>
3. <https://www.youtube.com/watch?v=SdBAvh5MN-k>



RIWAYAT HIDUP



Penulis bernama lengkap **Sutriani**, lahir di Sengkang Kabupaten Wajo tanggal 5 Januari 1995. Penulis lahir dari seorang ibu yang bernama **Sitti Hatija** dan ayah bernama **Asri** yang merupakan anak kelima dari lima bersaudara. Penulis adalah istri dari suami yang bernama **Aguswandi** dan telah dikaruniai seorang anak yang bernama **Ahmad Hasyim As'ad**.

Penulis memulai pendidikan formal di SD Negeri 179 Bottobenteng pada tahun 2001, kemudian melanjutkan pendidikan di SMP Negeri 1 Majauleng pada tahun 2007. Pada tahun 2010 penulis melanjutkan pendidikan di SMA Negeri 1 Majauleng (sekarang SMA Negeri 2 Wajo), kemudian kembali melanjutkan pendidikan S1 di Institut Agama Islam (IAI) As'adiyah Sengkang pada tahun 2013 dengan mengambil jurusan Pendidikan Agama Islam pada Fakultas Tarbiyah dan Keguruan, lulus tahun 2017. Selanjutnya, pada tahun 2020 kembali melanjutkan pendidikan S2 dengan bantuan beasiswa Lembaga Pengelola Dana Pendidikan (LPDP) Kementerian Keuangan Republik Indonesia di Pascasarjana Universitas Islam Negeri (UIN) Alauddin Makassar dengan mengambil program Pendidikan Agama Islam sampai pada saat biografi ini ditulis.

Pada tahun 2015 – 2018 menjadi staf markas Palang Merah Indonesia Kabupaten Wajo dan pernah mendapatkan penghargaan dari Ketua Palang Merah Indonesia Provinsi Sulawesi Selatan atas keikutsertaan dalam Tanggap Darurat Bencana Gempa, Tsunami, dan Liquefaksi yang terjadi di Sulawesi Tengah pada tahun 2018. Selain itu, pada tahun 2019 pernah bekerja sebagai guru mata pelajaran Kewarganegaraan di MA Nurul As'adiyah Callaccu selama tiga bulan. Hingga pada saat ini, diluar aktivitas perkuliahan, penulis aktif sebagai fasilitator Palang Merah Indonesia Kabupaten Wajo.