

**ANALISIS KESESUAIAN RENCANA PELAKSANAAN PEMBELAJARAN
DENGAN PELAKSANAAN PEMBELAJARAN GURU KELAS DI MI
ASH-SHALIHIN PACCINONGANG KABUPATEN GOWA**



Skripsi

Diajukan untuk Memenuhi Salah Satu Syarat Memperoleh Gelar
Sarjana Pendidikan Jurusan Pendidikan Guru Madrasah Ibtidaiyah
pada Fakultas Tarbiyah dan Keguruan
UIN Alauddin Makassar

Oleh:

St Raehana S
NIM: 20800116062

**FAKULTAS TARBIYAH DAN KEGURUAN
UIN ALAUDDIN MAKASSAR**

2023

PERNYATAAN KEASLIAN SKRIPSI

Mahasiswa yang bertanda tangan di bawah ini:

Nama : St Raehana S
Nim : 20800116062
Tempat, Tanggal Lahir : Campurjo, 23 November 1996
Jurusan : Pendidikan Guru Madrasah Ibtidaiyah
Fakultas : Tarbiyah dan Keguruan
Alamat : Samata- Gowa
Judul : Analisis Kesesuaian Rencana Pelaksanaan Pembelajaran Dengan Pelaksanaan Pembelajaran Guru Kelas di MI Ash-Shalihin Paccinongan Kabupaten Gowa

Menyatakan dengan sesungguhnya dan penuh kesadaran bahwa skripsi ini benar adalah karya sendiri. Jika dikemudian hari terbukti bahwa dia duplikat, tiruan, plagiat, atau dibuat oleh orang lain, sebagian atau seluruhnya, maka skripsi dan gelar yang diperoleh karenanya batal demi hukum.

Samata-Gowa, 23 Agustus 2023

Penyusun



St Raehana S

20800116062

UNIVERSITAS ISLAM ALAUDDIN
ALAUDDIN
MAKASSAR

PENGESAHAN SKRIPSI

Skripsi berjudul, "Analisis Kesesuaian Rencana Pelaksanaan Pembelajaran Dengan Pelaksanaan Pembelajaran Guru Kelas di MI Ash-Shalihin Paccinongang Kabupaten Gowa" yang disusun oleh St Raehana S, NIM: 20800116062, mahasiswa Jurusan/Prodi Pendidikan Guru Madrasah Ibtidaiyah (PGMI), Fakultas Tarbiyah dan Keguruan UIN Alauddin Makassar, telah diuji dan dipertahankan dalam sidang Ujian Skripsi/Munaqasyah yang diselenggarakan pada hari Rabu, tanggal 30 Agustus 2023 M, bertepatan dengan 13 Shafar 1445 H, dinyatakan telah dapat diterima sebagai salah satu syarat untuk memperoleh gelar Sarjana dalam Ilmu Tarbiyah dan Keguruan, Jurusan/Prodi Pendidikan Guru Madrasah Ibtidaiyah (PGMI), dengan beberapa perbaikan.

Samata-Gowa 30 Agustus 2023 M.
13 Shafar 1445 H.

DEWAN PENGUJI:

Nomor SK 3628 Tahun 2023

Ketua : Dr. Rosdiana, M.Pd.I.
Sekretaris : Dr. Muhammad Rusmin B., M.Pd.I.
Munaqisy I : Prof. Dr. H. A. Marjuni, M.Pd.I.
Munaqisy II : Dr. H. Muzakkir, M.Pd.I.
Pembimbing I : Dr. Usman, M.Pd.
Pembimbing II : Dr. Umar Sulaiman, M.Pd.

(.....)
(.....)
(.....)
(.....)
(.....)
(.....)

Diketahui oleh:
Dekan Fakultas Tarbiyah dan Keguruan
UIN Alauddin Makassar,



Dr. H. Andi Achruh, M.Pd.I.
NIP. 196609081994031002

KATA PENGANTAR

بِسْمِ اللَّهِ الرَّحْمَنِ الرَّحِيمِ

Assalamualaikum Warohmatullahi Wabarokatuh

Puji syukur kita panjatkan kehadirat Allah swt atas berkat rahmat dan hidayahnya sehingga kita masih diberikan kesehatan dan limpahan rahmat dan karunia-Nya, sehingga penulis dapat merangkupkam skripsi dengan judul **“Analisis Kesesuaian Rencana Pelaksanaan Pembelajaran Dengan Pelaksanaan Pembelajaran Guru Kelas di MI Ash-Shalihin Paccinongan Kabupaten Gowa”**, untuk memenuhi salah satu syarat menyelesaikan studi serta dalam rangka memperoleh gelar sarjana Pendidikan Guru Madrasah Ibtidaiyah Fakultas Tarbiyah dan Keguruan UIN Alauddin Makassar.

Peneliti menyampaikan penghargaan dan terima kasih yang sebesar-besarnya kepada mereka yang telah memberikan andilnya sampai skripsi ini dapat diwujudkan. Ayahanda terhormat Saripuddin dan Ibunda tercinta Husna yang telah membesarkan dan mendidik peneliti dengan memotivasi untuk berbuat dan menambah ilmu, juga memberikan dorongan moral maupun material serta atas doanya yang tulus buat penulis. Demikian pula untuk adik-adik tersayang beserta keluarga besar lainnya sesungguhnya tiada kata yang mampu mengungkapkan rasa terima kasih atas segala pengorbanan dan pengertian yang kalian berikan selama penulis menempuh pendidikan. Semoga Allah swt selalu melimpahkan rahmat, kesehatan, karunia, dan keberkahan di dunia dan di akhirat yang telah diberikan kepada penulis. Dalam kesempatan ini penulis mengucapkan terima kasih kepada:

1. Prof. H. Hamdan, M.A., Ph.D. Rektor UIN Alauddin Makassar, Prof. Dr. H. Kamaluddin Abunawas, M.Ag. Wakil Rektor I, Dr. Andi Aderus,

M.Ag. Wakil Rektor II, Prof. Dr. Muhammad Khalifah Mustami, M.Pd. Wakil Rektor III, dan Prof. Dr. H. Muhammad Amri, Lc., M.Ag. Wakil Rektor IV yang telah membina dan memimpin UIN Alauddin Makassar menjadi tempat bagi peneliti untuk memperoleh ilmu, baik dari segi akademik maupun ekstrakurikuler.

2. Dr. H. Andi Achruh, M.Pd.I. Dekan Fakultas Tarbiyah dan Keguruan beserta Wakil Dekan I, Dr. M. Shabir U., M.Ag. Wakil Dekan II, Dr. M. Rusdi, M.Ag. dan Wakil Dekan III. Dr. H. Ilyas, M.Pd., M.Si. atas segala fasilitas diberikan dalam menimba ilmu selama kuliah.
3. Dr. Usman, M.Pd. dan Dr. Rosdiana, M.Pd.I. Ketua dan Sekretaris Jurusan Pendidikan Guru Madrasah Ibtidaiyah Fakultas Tarbiyah dan Keguruan UIN Alauddin Makassar yang telah banyak memberikan ilmu di Program Studi Pendidikan Guru Madrasah Ibtidaiyah.
4. Dr. Usman, M.Pd. dan Dr. Umar Sulaiman, M.Pd. pembimbing I dan II yang telah banyak meluangkan waktunya untuk memberikan bimbingan, pengarahan, serta motivasi yang sangat berharga bagi penulis dalam proses penyelesaian skripsi.
5. Prof. Dr. H. A. Marjuni, M.Pd.I. dan Dr. H. Muzakkir, M.Pd.I. penguji I dan II karena telah membimbing dan memberikan arahan-arahan dan masukan serta motivasi yang tak terhingga.
6. Para dosen Jurusan Pendidikan Guru Madrasah Ibtidaiyah Fakultas Tarbiyah dan Keguruan Universitas Islam Negeri (UIN) Alauddin Makassar yang tidak dapat penulis sebutkan satu persatu, atas segala bimbingan dan ilmu yang diberikan kepada penulis selama di bangku kuliah. Terima kasih banyak pula dengan Kepala Perpustakaan Fakultas Tarbiyah dan Keguruan serta Perpustakaan UIN Alauddin Makassar dan

seluruh stafnya yang telah menyediakan fasilitas buku sebagai pedoman bagi penulis untuk penulisan skripsi ini.

7. Kepada sahabat seperjuanganku di Sekolah Menengah Atas Negeri 1 Campalagian Kabupaten Polewali Mandar, Mukarramah, Rosma lasari, Delia Mulyani, Sadriana yang telah membantu, memberikan motivasi dan dorongan serta selalu memberikan semangat sehingga dapat menyelesaikan skripsi ini.
8. Kepada sahabat-sahabat saya Hardyanah Rajab, Syamsinar, Femmiyawanti, Hasmira, Andi Nuraeni Rustang, Nur Rahmawati terima kasih banyak karena telah setia menemani peneliti dalam mengerjakan dan mengurus segala sesuatu mengenai skripsi ini.

Peneliti menyadari bahwa sepenuhnya skripsi ini jauh dari kata kesempurnaan. Oleh sebab itu, peneliti menerima saran-saran ataupun masukan yang diberikan kepada peneliti dengan kerendahan hati peneliti menerima kritikan maupun saran dari kesempurnaan skripsi ini.

Pada akhirnya, penulis berterima kasih kepada Allah swt serta memohon rido kepada Allah swt yang Maha Kuasa dan magfirahnya, Semoga karya ini dapat bermanfaat bagi semua orang yang membacanya Aamiin.

Wassalamu'alaikum warohmatullahi wabarokatuh

Samata, 23 Agustus 2023

Penulis,



St Raehana S
20800116062

DAFTAR ISI

JUDUL	i
PERNYATAAN KEASLIAN SKRIPSI.....	ii
HALAMAN PENGESAHAN SKRIPSI.....	iii
KATA PENGANTAR.....	iv
DAFTAR ISI.....	vii
DAFTAR TABEL	ix
PEDOMAN TRANSLITERASI	x
ABSTRAK	xvi
BAB I PENDAHULUAN.....	1-14
A. Latar Belakang Masalah.....	1
B. Fokus Penelitian dan Deskripsi Fokus Penelitian	7
C. Rumusan Masalah	8
D. Kajian Pustaka.....	9
E. Tujuan dan Manfaat Penelitian	13
BAB II TINJAUAN TEORETIS	15-39
A. Perencanaan Pembelajaran	15
B. Permasalahan yang Dihadapi Guru Dalam Penyusunan Perangkat Pembelajaran	27
C. Kendala Guru Dalam Penyusunan Perangkat Pembelajaran	29
D. Upaya Guru Dalam Mengatasi Permasalahan Penyusunan Perangkat Pembelajaran	31
E. Proses Pembelajaran	35
BAB III METODOLOGI PENELITIAN	40-47
A. Jenis Penelitian dan Lokasi Penelitian	40
B. Pendekatan Penelitian	41
C. Sumber Data.....	41
D. Metode Pengumpulan Data	42
E. Instrumen Penelitian.....	44
F. Teknik Pengolahan dan Analisis Data	45
G. Uji Keabsahan Data	47
BAB IV HASIL PENELITIAN.....	48-89
A. Gambaran Umum Lokasi Penelitian.....	48
B. Hasil Penelitian.....	55
BAB V PENUTUP	90-91
A. Kesimpulan	90
B. Saran	91
DAFTAR PUSTAKA	92-94

LAMPIRAN-LAMPIRAN

RIWAYAT HIDUP PENULIS



UNIVERSITAS ISLAM NEGERI
ALAUDDIN
M A K A S S A R

DAFTAR TABEL

No	Judul	Hal
4.1	Periodisasi Kepala MI Ash-Shalihin	51
4.2	Jumlah guru Guru	52
4.3	Jumlah siswa Madrasah Ibtidaiyah Ash-Shalihin	53
4.4	Keadaan Sarana Dan Prasarana MI Ash-Shalihin	53
4.5	Struktur Organisasi MI Ash-Shalihin	54
4.6	Hasil Penelaan RPP dan Proses Pembelajaran Guru Kelas IV di MI Ash-Shalihin	67
4.7	Hasil Penelaan RPP dan Proses Pembelajaran Guru Kelas V di MI Ash-Shalihin	73
4.8	Hasil Penelaan RPP dan Proses Pembelajaran Guru Kelas VI di MI Ash-Shalihin	78

PEDOMAN TRANSLITERASI ARAB-LATIN DAN SINGKATAN

A. *Transliterasi Arab-Latin*

Daftar huruf bahasa Arab dan transliterasinya ke dalam huruf Latin dapat dilihat pada tabel berikut:

1. Konsonan

Huruf Arab	Nama	Huruf Latin	Nama
ا	alif	tidak dilambangkan	tidak dilambangkan
ب	ba	B	Be
ت	ta	T	Te
ث	s\a	s\	es (dengan titik di atas)
ج	jim	J	Je
ح	h}a	h}	ha (dengan titik di bawah)
خ	kha	Kh	ka dan ha
د	dal	D	De
ذ	z\al	z\	zet (dengan titik di atas)
ر	ra	R	Er
ز	zai	Z	Zet
س	sin	S	Es
ش	syin	Sy	es dan ye
ص	s}ad	s}	es (dengan titik di bawah)
ض	d{ad	d}	de (dengan titik di bawah)
ط	t}a	t}	te (dengan titik di bawah)
ظ	z}a	z}	zet (dengan titik di bawah)
ع	'ain	'	apostrof terbalik
غ	gain	G	Ge
ف	fa	F	Ef
ق	qaf	Q	Qi
ك	kaf	K	Ka
ل	lam	L	El
م	mim	M	Em
ن	nun	N	en
و	wau	W	we
ه	ha	H	ha
ء	hamzah	'	apostrof
ي	ya	Y	ye

Hamzah (ء) yang terletak di awal kata mengikuti vokalnya tanpa diberi tanda apa pun. Jika ia terletak di tengah atau di akhir, maka ditulis dengan tanda (').

2. Vokal

Vokal bahasa Arab, seperti vokal bahasa Indonesia, terdiri atas vokal tunggal atau monoftong dan vokal rangkap atau diftong. Vokal tunggal bahasa Arab yang lambangnya berupa tanda atau harakat, transliterasinya sebagai berikut:

Tanda	Nama	Huruf Latin	Nama
	<i>fath}ah</i>	A	a
ِ	<i>Kasrah</i>	I	i
ُ	<i>d}amah</i>	U	u

Vokal rangkap bahasa Arab yang lambangnya berupa gabungan antara harakat dan huruf, transliterasinya berupa gabungan huruf, yaitu:

Tanda	Nama	Huruf Latin	Nama
َئِ	<i>fath}ah dan ya>'</i>	ai	a dan i
	<i>fath}ah dan wau</i>	au	a dan u

Contoh:

كَيْفَ : *kaifa*

هَوَّلَ : *hau-la*

3. Maddah

Maddah atau vokal panjang yang lambangnya berupa harakat dan huruf, transliterasinya berupa huruf dan tanda, yaitu:

Harakat dan Huruf	Nama	Huruf dan Tanda	Nama
َ... اِ	<i>fath}ah dan alif atau ya>'</i>	a>	a dan garis di atas
ِ	<i>kasrah dan ya>'</i>	i>	i dan garis di atas
ُ	<i>d}amah dan wau</i>	u>	u dan garis di atas

Contoh:

مَاتَ : *ma>ta*

رَمَى : *rama>*

قِيلَ : *qi>la*

يَأْتُ : *yamu>tu*

4. *Ta>' marbu>t}ah*

Transliterasi untuk *ta>' marbu>t}ah* ada dua, yaitu: *ta>' marbu>t}ah* yang hidup atau mendapat harakat *fath}ah*, *kasrah*, dan *d}ammah*, transliterasinya adalah [t]. Sedangkan *ta>' marbu>t}ah* yang mati atau mendapat harakat sukun, transliterasinya adalah [h].

Kalau pada kata yang berakhir dengan *ta>' marbu>t}ah* diikuti oleh kata yang menggunakan kata sandang *al-* serta bacaan kedua kata itu terpisah, maka *ta>' marbu>t}ah* itu ditransliterasikan dengan ha (h).

Contoh:

رَوْضَةُ الْأَطْفَالِ : *raud}ah al-at}fal>*

الْمَدِينَةُ الْفَاضِلَةُ : *al-madi>nah al-fa>d}ilah*

الْحِكْمَةُ : *al-h}ikmah*

5. *Syaddah (Tasdi>d)*

Syaddah atau *tasydi>d* yang dalam sistem tulisan Arab dilambangkan dengan sebuah tanda *tasydi>d* (ّ), dalam transliterasi ini dilambangkan dengan perulangan huruf (konsonan ganda) yang diberi tanda *syaddah*.

Contoh:

رَبَّنَا : *rabbana>*

نَجَّيْنَا : *najjaina>*

الْحَقُّ : *al-haqq*

نُعَمُّ : *nu"ima*

عَدُوُّ : *'aduwwun*

Jika huruf ى ber-*tasydid* di akhir sebuah kata dan didahului oleh huruf *kasrah* () يِ maka ia ditransliterasi seperti huruf *maddah* menjadi i>.

Contoh:

عَلِيٌّ : *'ali>* (bukan 'Aliyy atau 'Aly)

عَرَبِيٌّ : *'arabi>* (bukan 'Arabiyy atau 'Araby)

6. Kata Sandang

Kata sandang dalam sistem tulisan Arab dilambangkan dengan huruf ال (*alif lam ma'arifah*). Dalam pedoman transliterasi ini, kata sandang ditransliterasi seperti biasa, al-, baik ketika ia diikuti oleh huruf *syamsiyyah* maupun huruf *qamariyyah*. Kata sandang tidak mengikuti bunyi huruf langsung yang mengikutinya. Kata sandang ditulis terpisah dari kata yang mengikutinya dan dihubungkan dengan garis mendatar (-)

Contoh:

الشَّمْسُ : *al-syamsu* (bukan *asy-syamsu*)
الزَّلْزَلَةُ : *al-zalزالah* (bukan *az-zalزالah*)
الْفَلْسَفَةُ : *al-falsafah*
الْبِلَادُ : *al-bila>du*

7. Hamzah

Aturan transliterasi huruf hamzah menjadi apostrof (') hanya berlaku bagi hamzah yang terletak di tengah dan akhir kata. Namun, bila hamzah terletak di awal kata, ia tidak dilambangkan, karena dalam tulisan Arab ia berupa alif.

Contoh:

تَأْمُرُونَ : *ta'murun>*
النَّوْعُ : *al-nau'*
شَيْءٌ : *syai'un*
أَمْرٌ : *umirtu*

8. Penulisan Kata Arab yang Lazim Digunakan dalam Bahasa Indonesia

Kata, istilah atau kalimat Arab yang ditransliterasi adalah kata, istilah atau kalimat yang belum dibakukan dalam bahasa Indonesia. Kata, istilah atau kalimat yang sudah lazim dan menjadi bagian dari perbendaharaan bahasa Indonesia, atau sering ditulis dalam tulisan bahasa Indonesia, atau lazim digunakan dalam dunia akademik tertentu, tidak lagi ditulis menurut cara transliterasi di atas. Misalnya, kata al-Qur'an (dari *al-Qur'a>n*), alhamdulillah, dan munaqasyah. Namun, bila kata-kata tersebut menjadi bagian dari satu rangkaian teks Arab, maka harus ditrans-literasi secara utuh.

Contoh:

Fi> Zila>l al-Qur'a>n
al-Sunnah qabl al-tadwi>n

9. *Lafz} al-Jala>lah* (الله)

Kata “Allah” yang didahului partikel seperti huruf *jarr* dan huruf lainnya atau berkedudukan sebagai *mud}a>f ilaih* (frasa nominal), ditransliterasi tanpa huruf hamzah.

Contoh:

الله *di>nulla>h* بِالله *billa>h*

Adapun *ta>' marbu>t}ah* di akhir kata yang disandarkan kepada *lafz} al-jala>lah*, ditransliterasi dengan huruf [t].

Contoh:

الله *hum}fi>rah}matilla>h*

10. Huruf Kapital

Walau sistem tulisan Arab tidak mengenal huruf kapital (All Caps), dalam transliterasinya huruf-huruf tersebut dikenai ketentuan tentang penggunaan huruf kapital berdasarkan pedoman ejaan Bahasa Indonesia yang berlaku (EYD). Huruf kapital, misalnya, digunakan untuk menuliskan huruf awal nama diri (orang, tempat, bulan) dan huruf pertama pada permulaan kalimat. Bila nama diri didahului oleh kata sandang (al-), maka yang ditulis dengan huruf kapital tetap huruf awal nama diri tersebut, bukan huruf awal kata sandangnya. Jika terletak pada awal kalimat, maka huruf A dari kata sandang tersebut menggunakan huruf kapital (Al-). Ketentuan yang sama juga berlaku untuk huruf awal dari judul referensi yang didahului oleh kata sandang al-, baik ketika ia ditulis dalam teks maupun dalam catatan rujukan (CK, DP, CDK, dan DR). Contoh:

Wa ma> Muh}ammadun illa> rasu>l

Inna awwala baitin wud}i'alinna>si lallaz|i> bi Bakkata muba>rakan

Syahru Ramad}a>n al-laz|i> unzila fi>h al-Qur'a>n

Nas}i>r al-Di>n al-T{u>si>

Abu> Nas}r al-Fara>bi>

Al-Gaza>li>

Al-Munqiz\ min al-D}ala>l

Jika nama resmi seseorang menggunakan kata Ibn (anak dari) dan Abu> (bapak dari) sebagai nama kedua terakhirnya, maka kedua nama terakhir itu harus disebutkan sebagai nama akhir dalam daftar pustaka atau daftar referensi. Contoh:

Abu> al-Wali>d Muh}ammad Ibn Rusyd, ditulis menjadi: Ibn Rusyd, Abu> al-Wali>d Muh}ammad (bukan: Rusyd, Abu> al-Wali>d Muh}ammad Ibn)

Nas}r H{a>mid Abu> Zaid, ditulis menjadi: Abu> Zaid, Nas}r H{a>mid (bukan: Zaid, Nas}r H{ami>d Abu>)

B. Daftar Singkatan

Beberapa singkatan yang dibakukan adalah:

swt.	= <i>subh}a>nahu> wa ta'a>la></i>
saw.	= <i>s}allalla>hu 'alaihi wa sallam</i>
a.s.	= <i>'alaihi al-sala>m</i>
H	= Hijrah
M	= Masehi
SM	= Sebelum Masehi
l.	= Lahir tahun (untuk orang yang masih hidup saja)
QS .../...: 4	= QS al-Mujadilah/58 : 11
HR	= Hadis Riwayat
MI	= Madrasah Ibtidaiyah
UU	= Undang-undang
RI	= Republik Indonesia

UNIVERSITAS ISLAM NEGERI
ALAUDDIN
MAKASSAR

Abstrak

Nama : St Raehana S
NIM : 208001160262
Jurusan : Pendidikan Guru Madrasah Ibtidaiyah
Judul : Analisis Kesesuaian Rencana Pelaksanaan Pembelajaran Dengan Pelaksanaan Pembelajaran Guru Kelas di MI Ash-Shalihin Paccinongang Kabupaten Gowa

Tujuan penelitian ini untuk memberikan gambaran tentang 1) Bagaimana perencanaan pembelajaran guru kelas di MI Ash-Shalihin Peccinongang Kabupaten Gowa 2) Bagaimana pelaksanaan pembelajaran guru kelas di MI Ash-Shalihin Paccinongang Kabupaten Gowa, 3) Bagaimana kesesuaian rencana pelaksanaan pembelajaran dengan pelaksanaan pembelajaran guru kelas di MI Ash-Shalihin Paccinongang Kabupaten Gowa, 4) Apa faktor pendukung dan penghambat pelaksanaan perencanaan dan pelaksanaan pembelajaran di MI Ash-Shalihin Paccinongang Kabupaten Gowa, 5) Bagaimana cara mengatasi faktor penghambat pelaksanaan perencanaan dan pelaksanaan pembelajaran guru kelas di MI Ash-Shalihin Paccinongang Kabupaten Gowa.

Penelitian ini menggunakan penelitian deskriptif kualitatif. Penelitian deskriptif kualitatif mendeskripsikan realitas penelitian untuk mendapatkan fakta penelitian tersebut. Penelitian kualitatif adalah penelitian yang menghasilkan penemuan-penemuan yang tidak dapat dicapai dengan menggunakan prosedur statistik atau dengan cara kuantitatif.

Berdasarkan hasil penelitian, maka ditemukan berdasarkan aspek yang terapan dalam rencana pelaksanaan pembelajaran dengan proses pembelajaran guru kelas MI Ash-Shalihin Paccinongan Kabupaten Gowa, proses pelaksanaan pembelajaran yang tertulis dalam rencana pelaksanaan pembelajaran cukup banyak aktivitas yang dilaksanakan serta tujuan pembelajaran yang ingin dicapai. Selama proses pembelajaran tematik, tema selamatkan makhluk hidup (tema 1) sub tema tumbuhan sahabatku (sub tema 1) karakter yang diharapkan setelah melaksanakan pembelajaran adalah peserta didik memiliki rasa tanggung jawab terhadap makhluk hidup yang ada disekitar kita. Berdasarkan hasil observasi kesesuaian antara rencana pelaksanaan pembelajaran dengan proses pembelajaran guru kelas tidak sepenuhnya sesuai karena yang terdapat dalam rencana pelaksanaan pembelajaran tidak dilaksanakan pada proses pembelajaran.

Implikasi dalam penelitian ini yaitu perlu adanya peningkatan perencanaan pelaksanaan pembelajaran dan proses pembelajaran guru di MI Ash-Shalihin Sungguminasa, terutama pada aspek penyajian atau kejelasan materi dan pengelolaan kelas guru harus lebih kreatif lagi dalam menciptakan suasana atau variasi pembelajaran dan proses kegiatan belajar mengajar.

BAB 1

PENDAHULUAN

A. Latar Belakang Masalah

Pendidikan seringkali diasumsikan sebagai usaha manusia untuk membentuk kepribadian menurut nilai-nilai yang ada di dalam lingkungan masyarakat dan budaya.¹ Sardiman berpendapat bahwa proses pembelajaran merupakan sebuah proses kegiatan interaksi antar dua pihak, yaitu peserta didik sebagai pihak yang belajar sedangkan guru atau tenaga pendidik sebagai pihak yang mengajar, dengan peserta didik sebagai subjek pokoknya.²

Pendidikan merupakan sebuah usaha sadar proses berbagi ilmu kepada peserta didik yang sangat bergantung kepada peran pendidik. Pendidik memainkan peran yang sangat penting terkait dengan pengembangan kemampuan dan pembentukan watak serta peradaban bangsa dalam upaya untuk mencerdaskan kehidupan bangsa. Berdasarkan hal tersebut, maka pendidik seyogyanya menjadi kunci keberhasilan dalam pelaksanaan misi pendidikan tersebut. Pendidik memiliki tanggung jawab untuk menciptakan suasana yang kondusif di dalam proses pembelajarannya.³ Dalam hal ini, berhasil atau tidaknya proses pendidikan sangat tergantung pada peserta didik, instrumen pembelajaran yang digunakan, serta instrumen penunjang dan penggerak

¹Hasbullah, *Dasar-dasar Ilmu Pendidikan* (Jakarta : Pt RajaGrafindo Persada, 2015), h. 1.

²Sardiman, *Interaksi dan Motivasi Belajar dan Mengajar* (Cet. XVI; Jakarta: Pt Raja Garfindo Persada, 2008), h. 14.

³Rosdiana dkk, "Pengembangan E-Modul Berbasis Flip Pdf Proffesional Pada Materi Organ Gerak Hewan Dan Manusia", https://scholar.google.com/citations?view_op=view_citation&hl=id&user=sk4IFHsAAAAJ&citation_for_view=sk4IFHsAAAAJ:4DMP91E08xMC. (25 Mei 2023), h. 47.

proses pendidikan.⁴ Dalam proses belajar mengajar, terdapat tiga langkah yang harus dilalui yaitu pertama, perencanaan pembelajaran. kedua, pelaksanaan pembelajaran. ketiga, evaluasi pembelajaran.

Ayat Al-Qur'an yang menyingung mengenai pendidikan sebagaimana dalam Q.S. Al- 'Alaq/95: 1-5.

قُرْأًا بِأَسْمِ رَبِّكَ الَّذِي خَلَقَ ﴿١﴾ خَلَقَ الْإِنْسَانَ مِنْ عَلَقٍ ﴿٢﴾ قُرْأًا وَرَبُّكَ الْأَكْرَمُ ﴿٣﴾
الَّذِي عَلَّمَ بِالْقَلَمِ ﴿٤﴾ عَلَّمَ الْإِنْسَانَ مَا لَمْ يَعْلَمْ ﴿٥﴾

Terjemahnya:

(1) bacalah dengan (menyebut) nama Tuhanmu yang Menciptakan, (2) Dia telah menciptakan manusia dari segumpal darah, (3) Bacalah, dan Tuhanmulah yang Maha pemurah, (4) yang mengajar (manusia) dengan perantaran kalam, (5) Dia mengajar kepada manusia apa yang tidak diketahuinya.⁵

Perintah membaca pada QS al- 'Alaq/96 tentu dimaknai bukan sekedar membaca lembaran-lembaran buku, melainkan juga membaca tanda-tanda kebesaran Allah swt. Membaca diri kita, alam semesta dan lain sebagainya. Ayat tersebut memerintahkan kita untuk mencari ilmu pengetahuan serta menjauhkan diri dari kebodohan.

Menurut Sutari Iman Barnadip, perbuatan mendidik dan pendidik memuat faktor tertentu yang mempengaruhi dan menentukan, yaitu adanya tujuan yang hendak dicapai, adanya subjek manusia (pendidik dan peserta didik) yang melakukan

⁴Departemen agama RI, *Kendali Mutu Pendidikan Agama Islam* (Jakarta: 2001), h. 11.

⁵Departemen Agama Republik Indonesia, *Al-Qur'an dan Terjemahannya* (Ed. Revisi; Jakarta: Cv Toha Putra, 2010), h. 343.

pendidikan, yang hidup bersama dalam lingkungan hidup tertentu, yang menggunakan alat-alat tertentu untuk mencapai tujuan.⁶

Perencanaan pembelajaran merupakan langkah pertama dalam kegiatan pembelajaran yang memuat gambaran kegiatan teratur atau sistematis yang akan dilakukan dalam proses pembelajaran. Secara umum, perencanaan pembelajaran merupakan sebuah perumusan strategi yang sengaja diterapkan untuk menilai pencapaian tujuan pembelajaran, materi atau bahan yang akan diajarkan, metode yang digunakan dalam menyampaikan materi, media atau alat yang diperlukan untuk mendukung proses pembelajaran, serta perencanaan evaluasi yang akan digunakan. Perencanaan tersebut digunakan agar terlaksananya proses pembelajaran yang efektif dan efisien, serta relevan dengan misi dan tujuan dari lembaga pendidikan.⁷

Dalam Permendikbud Nomor 65 Tahun 2013 tentang Standar Proses, disebutkan Rencana Pelaksanaan Pembelajaran (RPP) adalah rencana kegiatan pembelajaran tatap muka untuk satu pertemuan atau lebih. RPP dikembangkan dari silabus untuk mengarahkan kegiatan pembelajaran peserta didik dalam upaya mencapai Kompetensi Dasar (KD).

RPP juga seringkali didefinisikan sebagai perencanaan untuk mengestimasi kegiatan apa yang akan dilakukan dalam proses pembelajaran dengan mengkoordinasikan komponen-komponen pembelajaran seperti identitas pembelajaran, standar kompetensi, kompetensi dasar, indikator pencapaian, alokasi waktu, tujuan pembelajaran yang akan dicapai, materi pembelajaran, langkah-langkah pembelajaran, metode pembelajaran, alat dan sumber belajar, dan penilaian hasil

⁶Hasbullah, *Dasar-Dasar Ilmu Pendidikan* h. 9.

⁷Mukinah, *Perencanaan Pembelajaran Sesuai Kurikulum Ktsp Dan K-13*, (Jogyakarta: Pustaka Pelajar, 2016), h. 4.

pembelajaran. Menurut Ibrahim, RPP adalah suatu sistem yang terdiri beberapa komponen seperti Standar Kompetensi (SK) dan Kompetensi Dasar (KD) serta aturan kegiatan pembelajaran. Maka RPP dapat diartikan sebagai rencana kegiatan proses pembelajaran yang memuat komponen pembelajaran.⁸ Rencana pembelajaran merupakan sebuah proses perencanaan yang dilakukan tenaga pendidik agar pelaksanaan pembelajaran dapat berjalan dengan baik dan lancar. Rencana pembelajaran adalah sebuah implementasi berbagai teori bahan ajar yang kemudian dituangkan kedalam bentuk Rencana Pelaksanaan Pembelajaran (RPP). Sebagai sebuah proses sistematis, pembelajaran bersifat ilmiah dan terencana. Maka untuk dapat melakukan proses perencanaan yang ideal, pendidik perlu untuk menerapkan konsep yang dapat membuat pembelajaran menjadi aktif, inovatif, kreatif, dan juga efektif sehingga terasa menyenangkan bagi peserta didik.

Perencanaan pembelajaran merupakan rancangan ide atau pemikiran untuk menentukan semua aktivitas yang akan dilakukan dalam kurung waktu tertentu demi tercapainya tujuan pembelajaran yang efektif. Sebagai sebuah proses yang sengaja dilakukan, pembelajaran tentu saja memerlukan sebuah perencanaan yang tersusun secara apik dan sistematis agar proses pembelajaran yang dilakukan dapat berjalan dengan lancar sesuai apa yang diharapkan. Jadi dapat dikatakan bahwa rencana pembelajaran merupakan sebuah proses yang akan dilaksanakan demi terciptanya arah dan hasil pembelajaran yang mudah untuk diprediksi dan sesuai dengan tujuan. Demikian pentingnya kegiatan perencanaan tersebut, sehingga keberadaan rencana pembelajaran dianggap sebagai bahan ajar yang sangat penting atau krusial bagi

⁸Ibrahim, *Implementasi Kurikulum 2013 Rekonstruksi Kompetensi, Revolusi Pembelajaran dan Refomasi Penilaian*. (Makassar: Alauddin University Press, 2014) h. 83.

tenaga pendidik. Dalam hal ini, apabila suatu kegiatan atau tindakan itu dilakukan dengan sengaja maka sudah tentu dipersyaratkan dibuatnya sebuah perencanaan.

Menurut peraturan pemerintah nomor 19 tahun 2005 pasal 20 disebutkan bahwa:

Perencanaan proses pembelajaran meliputi silabus dan rencana pelaksanaan pembelajaran yang memuat sekurang-kurangnya tujuan pembelajaran, materi pembelajaran, metode pembelajaran, sumber belajar dan penilaian hasil belajar. Dalam perencanaan pembelajaran berbasis kompetensi terdapat berbagai komponen pekerjaan penting yang harus dilakukan. Pekerjaan tersebut meliputi; merencanakan kompetensi, mengembangkan indikator kompetensi, mengembangkan materi, mengembangkan penilaian, mengembangkan strategi pembelajaran dan merancang media pembelajaran.⁹

Perencanaan pembelajaran dianggap sebagai sesuatu yang penting, maka tak sedikit tenaga pendidik yang menjadikan visi sekolah sebagai acuan atau tolak ukur utama yang digunakan dalam proses merancang pembelajaran disamping Peraturan Pemerintah yang berkaitan dengan proses pembelajaran. Visi tersebut biasanya dijabarkan kedalam beberapa tahap atau bagian seperti standar kompetensi lulusan, kemudian standar kompetensi kelompok mata pelajaran, standar kompetensi mata pelajaran, standar kompetensi sampai akhirnya pada kompetensi dasar. Berdasarkan pada pedoman kompetensi tersebut maka perencanaan proses pembelajaran dapat dilakukan. Setelah itu, kompetensi dasar tersebut dirinci lagi menjadi beberapa indikator yang dapat diukur. Lebih jauh, secara teoritis proses merinci indikator ini menggunakan teori yang Jerome S Bloom, yang mengemukakan bahwa kompetensi terdiri dari 3 kategori yaitu: kognitif, afektif dan psikomotor. Dari ketiga kategori ini, kemudian dikembangkan rincian terukur yang disebut indikator. Dengan adanya indikator tersebut maka diharapkan guru dapat menentukan materi yang perlu

⁹Asri B, *Belajar dan Pembelajaran* (Jakarta: Rineka, 2005), h. 52.

diajarkan kepada peserta didik dalam rangka mencapai indikator-indikator dari kompetensi dasar yang direncanakan.

Fakta bahwa perencanaan pembelajaran adalah aspek wajib yang perlu diterapkan, maka tentu saja setiap guru atau tenaga pendidik berkewajiban untuk merancang susunan sistematis yang merujuk pada visi atau tujuan pembelajaran. Walaupun demikian, fakta di lapangan menunjukkan bahwa terdapat guru yang melakukan kecurangan dalam menyusun rencana pembelajaran tersebut. Mereka melakukan copy paste dari dokumen atau buku referensi tentang rencana pembelajaran yang boleh jadi tidak sesuai dengan keadaan setempat. Berdasarkan hal tersebut, maka dapat dikatakan bahwa terdapat guru yang telah melakukan manipulasi pembelajaran. Para guru tidak berupaya melakukan atau mendesain rencana pembelajaran seperti yang diharapkan.

Hasil Penelitian yang ditemukan oleh Inggit Bayu Setiawan dengan penelitian yang berjudul “Kesesuaian Antara Rencana Pelaksanaan Pembelajaran Dengan Pelaksanaan Pembelajaran PJOK Berbasis Kurikulum 2013 SD Negeri 01 Karangrena Kabupaten Cilacap”. Inggit Bayu Setiawan menyimpulkan bahwa secara umum terdapat ketidak sesuaian RPP yang dibuat oleh guru dengan pelaksanaan pembelajaran PJOK berbasis kurikulum 2013 SD Negeri 01 Karangrena Kabupaten Cilacap. Proses pembelajaran akhirnya tidak maksimal karena tidak sesuai dengan rencana pembelajaran (RPP) yang telah dibuat.

Berdasarkan observasi mengenai “Analisis Kesesuaian Rencana Pelaksanaan Pembelajaran Dengan Pelaksanaan Pembelajaran Guru Kelas di MI Ash-Shalihin Paccinongang Kabupaten Gowa”. Ditemukan sebuah fakta bahwa terdapat beberapa

guru kelas pada saat proses pembelajaran di kelas sesuai dengan rencana pelaksanaan pembelajaran.

Dilihat dari Pendidikan guru kelas di MI tersebut rata-rata lulusan S 1, ada yang PNS dan ada juga yang masih honorer dari semua guru tersebut hanya ada beberapa yang berasal dari pendidikan guru madrasah ibtidaiyah tetapi ada juga yang lulusan jurusan lain.

Dari uraian di atas, peneliti melakukan penelitian tentang “Analisis Kesesuaian Rencana Pelaksanaan Pembelajaran Dengan Pelaksanaan Pembelajaran Guru Kelas di MI Ash-Shalihin Paccinongang Kabupaten Gowa”.

B. Fokus Penelitian dan Deskripsi Fokus

Fokus Penelitian	Deskripsi Fokus
<p>Analisis kesesuaian rencana pelaksanaan pembelajaran dengan pelaksanaan pembelajaran guru kelas di MI.</p>	<p>a. Rencana Pelaksanaan Pengajaran (RPP) dijabarkan dari silabus untuk mengarahkan kegiatan belajar peserta didik dalam upaya mencapai KD. RPP disusun untuk setiap KD yang dapat dilaksanakan dalam satu kali pertemuan atau lebih, dimana pendidik merancang penggalan RPP disesuaikan dengan penjadwalan disatuan pendidikan. Adapun komponen-komponen RPP terdiri dari : identitas mata pelajaran, standar</p>

	<p>kompetensi, kompetensi dasar, indikator pencapaian kompetensi, tujuan pembelajaran, materi ajar, alokasi waktu, metode pembelajaran, kegiatan pembelajaran, penilaian hasil belajar dan sumber belajar.</p> <p>b. Pelaksanaan proses melalui kegiatan pembelajaran terdiri dari kegiatan pendahuluan yang merupakan kegiatan awal dalam suatu pertemuan awal pembelajaran. Kegiatan inti merupakan proses pembelajaran untuk mencapai kompetensi dasar dan kegiatan terakhir yakni kegiatan penutup merupakan kegiatan yang dilakukan untuk mengakhiri aktifitas pembelajaran baik dalam bentuk rangkuman atau kesimpulan, penilaian dan refleksi dan adanya umpan balik.</p>
--	--

C. Rumusan Masalah

Berdasarkan latar belakang masalah di atas dapat dirumuskan masalah sebagai berikut:

1. Bagaimana perencanaan pembelajaran guru kelas di MI Ash-Shalihin Peccinongang Kabupaten Gowa?
2. Bagaimana pelaksanaan proses pembelajaran guru kelas di MI Ash-Shalihin Paccinongang Kabupaten Gowa?
3. Bagaimana kesesuaian rencana pelaksanaan pembelajaran dengan pelaksanaan pembelajaran guru kelas di MI Ash-Shalihin Paccinongang Kabupaten Gowa?
4. Apa faktor pendukung dan penghambat pelaksanaan perencanaan dan pelaksanaan pembelajaran di MI Ash-Shalihin Paccinongang Kabupaten Gowa?
5. Bagaimana cara mengatasi faktor penghambat pelaksanaan perencanaan dan pelaksanaan pembelajaran guru kelas di MI Ash-Shalihin Paccinongang Kabupaten Gowa?

D. Kajian Pustaka

Berdasarkan hasil penelusuran yang telah dilakukan oleh peneliti, terdapat beberapa peneliti yang terkait dengan penelitian ini yaitu:

1. Inggit Bayu setiawan, melakukan penelitian dengan judul Kesesuaian Antara Rencana Pelaksanaan Pembelajaran Dengan Pelaksanaan Pembelajaran PJOK Berbasis Kurikulum 2013 SD Negeri 01 Karangrena Kabupaten Cilacap. Hasil penelitian menunjukkan bahwa secara umum terdapat ketidaksesuaian RPP yang dibuat oleh guru dengan pelaksanaan pembelajaran PJOK berbasis kurikulum 2013 SD Negeri 01 Karangrena Kabupaten Cilacap. Proses pembelajaran akhirnya tidak maksimal karena tidak sesuai dengan rencana

pembelajaran (RPP) yang telah buat.¹⁰ Adapun persamaan pada penelitian ini terletak pada kesesuaian rencana pelaksanaan pembelajaran dan perbedaannya yaitu pada penelitian Inggit Bayu Setiawan yang ia teliti adalah pelaksanaan pembelajaran PJOK Berbasis kurikulum 2013 SD Negeri 01 Karangrena Kabupaten Cilacap Sedangkan Si Penelitian akan meneliti tentang Analisis kesesuaian rencana pelaksanaan pembelajaran dengan pelaksanaan pembelajaran guru kelas di MI Ash-Shalihin Paccinongan Kabupaten Gowa.

2. Lutfiyah Nurzain, dengan judul skripsi Analisis Rencana Pelaksanaan Pembelajaran (RPP) Matematika Kurikulum 2013 Kelas X Semester 1 Tahun Ajaran 2014/2015 di MAN Babakan Tegal. Dari hasil analisis diperoleh 3 (tiga) jawaban atas rumusan masalah., RPP yang digunakan termasuk dalam kategori yang kurang sesuai dengan standar Kurikulum 2013 karena hasil analisis guru Matematika kelas X MAN Babakan Tegal menunjukkan NF dan QR dengan skor 32,93 dan 53,42. Terdapat beberapa kendala yang ditemui guru dalam penyusunan RPP. Kendala tersebut seperti pelatihan Kurikulum 2013 yang baru diaplikasikan oleh sebagian guru Matematika saja, distribusi buku yang terlambat, penyusunan RPP Kurikulum 2013 yang dianggap sulit, bekal pemahaman yang belum cukup tentang kurikulum 2013, pihak sekolah yang hanya memberikan silabus, serta ada alasan pribadi lainnya.¹¹

¹⁰Inggit Bayu Setiawan, “Kesesuaian Antara Rencana Pelaksanaan Pembelajaran Dengan Pelaksanaan Pembelajaran PJOK Berbasis Kurikulum 2013 SD Negeri 01 Karangrena Kabupaten Cilacap”, *Skripsi*, (Diakses 16 November 2021), h. 87.

¹¹Lutfiyah Nurzain, “Analisis Rencana Pelaksanaan Pembelajaran (RPP) Matematika Kurikulum 2013 Kelas X Semester 1 Tahun Ajaran 2014/2015 di MAN Babakan Tegal”, *Skripsi* (Diakses 23 November 2021). h. 65.

3. Shobirin, melakukan penelitian dengan judul Analisis Kesesuaian Rencana Pelaksanaan Pembelajaran (RPP) yang Dikembangkan Guru dengan Kurikulum 2013 pada Materi Virus Kelas X SMA. Penelitian deskriptif yang dilakukan tersebut bertujuan untuk mendeskripsikan kesesuaian komponen atau isi Rencanan Pelaksanaan Pembelajaran (RPP) dengan tuntutan kurikulum 2013 pada tingkat Sekolah Menengah Atas kelas X di Nganjuk. Data dari penelitian ini adalah RPP materi virus (RPP) yang didapatkan melalui pembagian angket dan wawancara yang dilakukan kepada guru. Hasil analisis data menunjukkan bahwa guru mendapat persentase tertinggi sebesar 89% dengan kategori “sesuai”, sedangkan persentase terendah sebesar 76%. Maka hasil penelitian menunjukkan bahwa terdapat kesesuaian RPP yang dikembangkan oleh guru di sekolah tersebut.¹²
4. Mohammad Ifitachur Rozaq, melakukan penelitian dengan judul Kesesuaian Reencana Pelaksanaan Pembelajaran (RPP) dengan Pelaksanaan Pembelajaran Bahasa Jepang di Kelas X SMA. Penelitian ini bertujuan untuk mengetahui dan mendeskripsikan kesesuaian antara kegiatan pada RPP dan pelaksanaan pembelajarannya pada tema “Nanji desuka?” mata pelajaran bahasa Jepang. Guru perlu untuk berpegang pada rencana yang telah disusun dalam bentuk RPP dalam pelaksanaan kegiatan pembelajaran di dalam kelas. Perencanaan langkah-langkah kegiatan pembelajaran yang telah disusun oleh guru perlu diterapkan dengan baik dan terarah untuk dapat mencapai tujuan pembelajaran. Penelitian ini adalah penelitian deskriptif kualitatif dengan

¹²Shobirin, Analisis Kesesuaian Rencana Pelaksanaan Pembelajaran (RPP) Yang Dikembangkan Guru Dengan Kurikulum 2013 Pada Materi Virus Kelas X SMA, (<http://ejournal.unesa.ac.id/index.php/bioedu>), h. 18

menggunakan metode analisis komparatif. Dari keseluruhan analisis terhadap kesesuaian RPP yang digunakan terhadap pelaksanaan pembelajaran di kelas telah didapatkan hasil. Tingkat kesesuaian RPP dengan pelaksanaan pembelajarannya secara rata-rata berada pada persentase 77% dan masuk pada kategori tinggi. Persentase rata-rata 77% tersebut didapatkan dari hasil di tiga kelas yang berbeda. Pada kelas yang pertama (X-IIS 4) berada pada persentase 72% dengan kategori baik. Kelas yang kedua (X-IIS 2) berada pada persentase 78% dengan kategori baik. Kelas yang ketiga (X-IIS 3) berada pada poin 83% dengan kategori sangat baik, dan menjadi kelas dengan tingkat kesesuaian antara RPP dengan pelaksanaan pembelajaran yang paling tinggi. Kemudian dari sisi tahapannya tahap kegiatan inti adalah tahap yang paling sesuai dengan RPP dengan persentase 100%. Kegiatan awal memiliki persentase 60% dan masuk pada kategori cukup. Sedangkan kegiatan akhir memiliki persentase paling rendah dengan persentase 33%, dan masuk pada kategori rendah.¹³

5. Hasrawati A, melakukan penelitian dengan judul Analisis Perangkat Pembelajaran Tematik Guru SD Negeri 252 Sapiri Kecamatan Kajang Kabupaten Bulukumba. Penelitian ini dilakukan untuk mengetahui bagaimana implementasi pembelajaran tematik guru SD Negeri 252 Sapiri Kecamatan Kajang Kabupaten Bulukumba dan juga untuk mengetahui hambatan-hambatan apa saja yang ditemui guru dalam pembelajaran tematik tersebut. Hasil penelitian menunjukkan bahwa guru memerlukan penguasaan materi

¹³Mohammad Ifitachur Rozaq, "Kesesuaian Reencana Pelaksanaan Pembelajaran (RPP) dengan Pelaksanaan Pembelajaran Bahasa Jepang di Kelas X SMA. <https://ejournal.unesa.ac.id/index.php/kejepangan-unesa/article/view/31446>. (03 Januari 2020), h. 8.

dan persiapan dalam penyajian materi dikelas seperti mempersiapkan silabus dan rencana pembelajaran, menyiapkan lembar kegiatan siswa, mengadakan media pembelajaran yang dibutuhkan, dan tes hasil belajar. Selain itu, guru perlu untuk mempersiapkan alat peraga yang sesuai dengan standar kompetensi dan kompetensi dasar materi yang diajarkan, memperkirakan waktu yang akan dipergunakan, serta mengadakan evaluasi sebagai penilaian akhir dalam proses pembelajaran.¹⁴

E. Tujuan dan Manfaat Penelitian

1. Tujuan penelitian

Berdasarkan rumusan masalah di atas, maka tujuan yang ingin dicapai dalam penelitian ini adalah sebagai berikut:

- a. Untuk mengetahui perencanaan pembelajaran guru kelas di MI Ash-Shalihin Peccinongang Kabupaten Gowa.
- b. Untuk mengetahui pelaksanaan pembelajaran guru kelas di MI Ash-Shalihin Paccinongang Kabupaten Gowa.
- c. Untuk mengetahui kesesuaian rencana pelaksanaan pembelajaran dengan pelaksanaan pembelajaran guru kelas di MI Ash-Shalihin Paccinongang Kabupaten Gowa.
- d. Untuk mengetahui Apa faktor pendukung dan penghambat pelaksanaan perencanaan dan pelaksanaan pembelajaran di MI Ash-Shalihin Paccinongang Kabupaten Gowa.

¹⁴Hasrawati, *Analisis Perangkat Pembelajaran Tematik Guru SD Negeri 252 Sapiri Kecamatan Kajang Kabupaten Bulukumba. Skripsi* (Makassar. Fak. Tarbiyah dan Keguruan UIN Alauddin, 2017), h. 71.

- e. Untuk mengetahui cara mengatasi faktor penghambat pelaksanaan perencanaan dan pelaksanaan pembelajaran guru kelas di MI Ash-Shalihin Paccinongang Kabupaten Gowa.

2. Manfaat Penelitian

Hasil penelitian ini diharapkan memeberikan beberapa manfaat antara lain:

a. Secara Teoritis

Penelitian ini diharapkan bermanfaat terutama untuk pengetahuan ilmu pendidikan guru Madrasah Ibtidaiyah, serta memperkaya dan menambah ilmu pengetahuan tentang rencana pelaksanaan pembelajaran dengan pelaksanaan proses pembelajaran guru kelas.

b. Manfaat Praktis

1) Bagi Sekolah

Hasil penelitian ini diharapkan dapat memberikan sumbangan yang bermanfaat bagi sekolah untuk mengembangkan dan memperbaiki kualitas perencanaan pembelajaran. Serta memberikan masukan kepada guru pada lembaga pendidikan tersebut agar lebih bisa membuat perencanaan pembelajaran yang seusai dengan kondisi kelas sebelum melaksanakan kegiatan proses pembelajaran.

2) Bagi Pendidik

Sebagai bantuan untuk memaksimalkan peran guru dalam proses pembelajaran di kelas.

3) Bagi Peneliti Selanjutnya

Hasil penelitian ini diharapkan dapat menjadi referensi bagi peneliti selanjutnya dalam melakukan penelitian yang relevan.

BAB II

LANDASAN TEORI

A. *Perencanaan Pembelajaran*

1. Pengertian Perencanaan Pembelajaran

Cunningham dalam Hamzah B Uno menegaskan bahwa perencanaan ialah sebuah proses penyeleksian yang bertujuan menghubungkan pengetahuan, fakta, imajinasi, dan asumsi untuk masa yang akan datang demi memvisualisasi dan memformulasi hasil yang diinginkan, urutan kegiatan yang diperlukan dan perilaku dalam waktu-waktu tertentu yang dapat diterima yang akan digunakan dalam penyelesaian. Dalam hal ini, perencanaan menekankan pada usaha menyeleksi dan menghubungkan sesuatu dengan kepentingan masa yang akan datang tersebut dan bagaimana usaha untuk mencapainya merupakan perencanaan.¹

Berdasarkan asumsi di atas, maka dapat diartikan bahwa perencanaan adalah proses menyusun atau membuat materi pembelajaran, menentukan metode dan media pembelajaran yang akan digunakan, serta merencanakan evaluasi yang sesuai dan tepat terhadap peserta didik. Sedangkan pembelajaran dapat didefinisikan sebagai sebuah proses kerjasama antar pendidik dan peserta didik untuk memanfaatkan segala potensi dan kemampuan yang ada. Potensi tersebut dapat bersumber dari dalam peserta didik itu sendiri seperti minat, bakat, dan kemampuan dasar, sedangkan potensi yang ada di luar peserta didik seperti lingkungan, sarana, dan sumber belajar sebagai upaya atau usaha untuk mencapai tujuan tertentu. Oleh sebab itu maka dapat dikatakan bahwa sebagai proses kerjasama, pembelajaran tidak hanya berfokus pada kegiatan pendidik atau

¹ Hamzah B. Uno, *Perencanaan Pembelajaran* (Jakarta : Bumi Aksara, 2012), h. 1.

kegiatan peserta didik saja, melainkan pendidik dan peserta didik secara bersamaan terlibat dalam kegiatan belajar mengajar guna mencapai tujuan pembelajaran yang telah ditetapkan.²

2. Rencana Pelaksanaan Pembelajaran (RPP)

a. Hakikat RPP

Dalam dunia pendidikan, istilah RPP sudah tidak asing lagi. Menurut standar proses dan pedoman implementasi kurikulum 2013, RPP merupakan rencana kegiatan pembelajaran yang dikembangkan secara rinci dari suatu materi pokok atau tema tertentu, mengacu pada silabus, disusun untuk satu pertemuan atau lebih, dan disusun untuk mengarahkan peserta didik dalam mencapai KD. Menyusun RPP merupakan salah satu tugas profesional guru. Selain itu, menyusun RPP juga merupakan kewajiban setiap guru pada satuan pendidikan. Pengembangannya dapat dilakukan secara mandiri maupun berkelompok melalui Musyawarah Guru Mata Pelajaran (MGMP), waktunya setiap awal semester maupun awal pelaksanaan pembelajaran (tahun ajaran baru).³ Hal itu dimaksudkan agar RPP siap di awal pembelajaran dan pengembangannya sesuai dengan tuntutan dan kondisi peserta didik.

Rencana pelaksanaan pembelajaran (RPP) merupakan rencana kegiatan pembelajaran tatap muka di kelas untuk satu pertemuan atau lebih (Permendikbud No 22 tahun 2016). Rencana Pelaksanaan Pembelajaran (RPP) merupakan rencana pembelajaran yang pengembangannya mengacu pada suatu Kompetensi Dasar (KD) tertentu di dalam kurikulum. RPP dibuat dalam rangka pedoman guru dalam mengajar sehingga pelaksanaannya bisa lebih terarah, sesuai dengan KD

²Wina Sanjaya, *Perencanaan dan Desain Perencanaan Pembelajaran*, (Jakarta : Kencana Predana Media Grup, 2010), h. 26.

³Lampiran Peraturan Menteri Pendidikan dan Kebudayaan No. 81A Tahun 2013, Implementasi Kurikulum, h. 37.

yang telah ditetapkan.⁴ Pembelajaran adalah serangkaian kegiatan yang dilakukan pengajar untuk membimbing dan mengarahkan peserta didik agar terjadi suatu proses belajar sehingga memperoleh pengalaman belajar. Pembelajaran merupakan cara bagaimana mempersiapkan pengalaman belajar bagi peserta didik.⁵

b. Fungsi RPP

Rencana Pelaksanaan Pembelajaran (RPP) memiliki fungsi perencanaan dan fungsi pelaksanaan. Fungsi perencanaan RPP mendorong agar pendidik lebih siap dalam melaksanakan pembelajaran yang matang. Sedangkan fungsi pelaksanaan dari RPP adalah memberikan pedoman agar pembelajaran dilaksanakan secara sistematis, dan pelaksanaan pembelajaran belajar secara efektif sesuai dengan yang direncanakan dan pembelajaran yang dijalankan sesuai dengan kebutuhan peserta didik. Sangat jelas bahwa tujuan penyusunan RPP sendiri adalah agar pelaksanaan pembelajaran dapat berjalan lebih efektif.⁶

Menurut Oemar Hamalik perencanaan pembelajaran berfungsi sebagai berikut :

- 1) Memberi pendidik agar lebih paham jelas tentang tujuan pendidikan sekolah dan hubungannya dengan pengajaran yang dilakukan untuk mencapai tujuan tersebut.
- 2) Membantu pendidik memperjelas pemikiran tentang pemberian pengajarannya terhadap pencapaian tujuan pendidikan.

⁴E. Kosasih, *Strategi Belajar dan Pembelajaran Implementasi Kurikulum 2013*, (Bandung: YramaWidya, 2014), h. 144.

⁵Zainal Arifin, *Konsep dan Model Pengembangan Kurikulum, Konsep, Teori, Prinsip, Prosedur, Komponen, Pendekatan Model, Evaluasi Dan Inovasi* (Bandung : Remaja Rosdakarya, 2011), h. 23.

⁶Supardi, *Penilaian Autentik pembelajaran afektif, kognitif dan psikomotor: Konsep dan Aplikasi* (Jakarta : Rajawali Pers, 2015), h. 274.

- 3) Memberi keyakinan pendidik atas nilai-nilai pengajaran yang diberikan dan prosedur yang diberlakukan.
- 4) Membantu pendidik dalam mengetahui kebutuhan-kebutuhan peserta didik, keinginan atau minat-minat peserta didik serta mendorong motivasi belajar mereka.
- 5) Mengurangi kegiatan yang bersifat trial and error saat mengajar dengan adanya organisasi kurikulum yang lebih baik, metode yang tepat dan menghemat waktu.
- 6) Peserta didik akan menghormati pendidik dengan sungguh-sungguh mempersiapkan diri untuk mengajar sesuai dengan harapan mereka.
- 7) Memberikan kesempatan bagi pendidik untuk memajukan pribadinya dan perkembangan profesionalnya.
- 8) Membantu pendidik untuk percaya pada diri sendiri.
- 9) Membantu pendidik agar tetap semangat dalam proses mengajar dan pemberian bahan ajar yang selalu menarik disetiap pertemuan.⁷

3. Prinsip Penyusunan RPP

Dalam peraturan menteri pendidikan dan kebudayaan no. 22 tahun 2016 tentang standar proses pendidikan dasar dan menengah, disebutkan serangkaian prinsip yang harus diperhatikan guru dalam menyusun RPP.

a. Memperhatikan perbedaan individu peserta didik

RPP disusun dengan memperhatikan perbedaan kemampuan awal, tingkat intelektual, minat, motivasi belajar, bakat, potensi, kemampuan sosial, emosi, gaya belajar, kebutuhan khusus, kecepatan belajar, latar belakang budaya, norma, nilai, dan lingkungan peserta didik. Sebagai contoh guru menggunakan secara bergantian penayangan video klip, poster, aktivitas fisik, dramatisasi atau bermain

⁷Oemar Hamalik, *Proses Belajar Mengajar*, (Jakarta : Pt Bumi Aksara, Cet. K-2, 2019) h. 135-136.

peran sebagai teknik pembelajaran karena gaya belajar setiap peserta didik berbeda-beda.

b. Berpusat pada peserta didik

Guru yang menerapkan pembelajaran yang berpusat pada peserta didik pertama memperlakukan peserta didik sebagai subyek pembelajaran. Dilihat dari sudut pandang peserta didik, guru bukanlah seorang instruktur, pawang, komandan, atau birokrat. Guru bertindak sebagai pembimbing, pendamping, fasilitator, sahabat, atau kakak bagi peserta didik terutama dalam mencapai tujuan pembelajaran yakni kompetensi peserta didik. Oleh karena itu Guru sebaiknya merancang proses pembelajaran yang mampu mendorong, memotivasi, menumbuhkan minat dan kreativitas peserta didik. Hak ini dapat berjalan jika seorang guru mengenal secara pribadi siapa peserta didiknya, apa mimpi-mimpinya, apa kegelisahannya, dan sebagainya.

c. Berbasis konteks

Pembelajaran berbasis konteks dapat terwujud apabila guru mampu mengidentifikasi dan memanfaatkan berbagai sumber belajar lokal (setempat), guru mengenal situasi dan kondisi sosial ekonomi peserta didik, mengenal dan mengedepankan budaya atau nilai-nilai kearifan lokal, tanpa kehilangan wawasan global. Sebagai contoh nilai gotong royong di Jawa atau pela gandong di Maluku dapat dijadikan inspirasi mengembangkan proses dan kegiatan pembelajaran. Pembelajaran juga dapat dimulai dari apa yang sudah diketahui oleh peserta didik sesuai dengan konteksnya dan baru pada konteks yang lebih luas.

d. Berorientasi kekinian

Guru yang berorientasi kekinian adalah guru yang “gaul”, tidak “gaptek”, “melek informasi”, bahkan sebaiknya well informed, selalu meng-update dan meng-up grade ilmu pengetahuan yang menjadi bidangnya, termasuk teori-teori

dan praktik baik di bidang pendidikan atau pembelajaran. Dengan demikian rancangan pembelajaran yang dikembangkan guru dapat menjadi inspirasi bagi peserta didik dan bagi guru yang lain.

e. Mengembangkan kemandirian belajar

Guru yang mengembangkan kemandirian belajar peserta didik selalu akan berusaha agar pada akhirnya peserta didik berani mengemukakan pendapat atau inisiatif dengan penuh percaya diri. Di samping itu guru tersebut juga selalu mendorong keberanian peserta didik untuk menentukan tujuan belajarnya, mengeksplorasi hal-hal yang ingin diketahui, memanfaatkan berbagai sumber belajar, dan mampu menjalin kerja sama, berkolaborasi dengan siapa pun. Idealnya semua ini tercermin dalam rencana kegiatan pembelajaran peserta didik.

f. Memberi umpan balik dan tindak lanjut pembelajaran

RPP memuat rancangan program pemberian umpan balik positif, penguatan, pengayaan, dan remedi.

g. Memiliki keterkaitan dan keterpaduan antar kompetensi atau antar muatan

RPP disusun dengan memperhatikan keterkaitan dan keterpaduan antara KI, KD, indikator pencapaian kompetensi, tujuan pembelajaran, materi pembelajaran, kegiatan pembelajaran, penilaian, dan sumber belajar dalam satu keutuhan pengalaman belajar. RPP disusun dengan mengakomodasi pembelajaran tematik, keterpaduan lintas mata pelajaran, lintas aspek belajar, dan keragaman budaya.

h. Memanfaatkan teknologi informasi dan komunikasi

Kegiatan pembelajaran dalam RPP disusun dengan mempertimbangkan penerapan teknologi informasi dan komunikasi secara terintegrasi, sistematis, dan efektif sesuai dengan situasi dan kondisi. Sebagai contoh ketika guru menugasi peserta didik mengeksplorasi sumber pengetahuan lewat internet, guru harus bias

menunjukkan kepada peserta didik alamat situs web atau tautan (link) yang mengarahkan peserta didik pada sumber yang jelas, benar, dan bertanggung jawab.⁸

4. Komponen RPP

RPP disusun untuk setiap kompetensi dasar yang terdiri atas beberapa indikator. Pelaksanaannya dapat dilakkan dalam satu kali pertemuan atau lebih. Guru merancang RPP untuk setiap pertemuan atau lebih yang disesuaikan dengan jadwal yang ada di sekolah. Komponen RPP Kurikulum 2013 berdasarkan Permendikbud No 65 Tahun 2013 tentang standar proses, yaitu:

- a. Identitas sekolah yaitu nama satuan pendidikan
- b. Identitas mata pelajaran atau tema/subtema
- c. Kelas/semester
- d. Materi pokok
- e. Alokasi waktu

Alokasi waktu ditentukan sesuai dengan keperluan untuk pencapaian kompetensi dasar dan beban belajar dengan mempertimbangkan jumlah jam pelajaran yang tersedia dalam silabus dan kompetensi dasar yang harus dicapai.

- f. Tujuan pembelajaran

Tujuan pembelajaran yang dirumuskan berdasarkan kompetensi dasar, dengan menggunakan kata kerja operasional yang dapat diamati dan diukur, yang mencakup sikap, pengetahuan, dan keterampilan.

- g. Kompetensi dasar dan indikator pencapaian kompetensi

Kompetensi dasar adalah sejumlah kemampuan yang harus dikuasai peserta didik dalam mata pelajaran tertentu sebagai rujukan penyusunan indikator

⁸Ninik Purwantini, Teguh Dalyono, *Panduan Penyusunan Rencana Pelaksanaan Pembelajaran Sekolah Menengah Pertama* (Kementerian Pendidikan Dan Kebudayaan Direktorat Jenderal Pendidikan Dasar Dan Menengah Direktorat Pembinaan Sekolah Menengah Pertama 2017), h. 4-5.

kompetensi dalam suatu pelajaran. Sedangkan indikator adalah perilaku yang dapat diukur atau diobservasi untuk mewujudkan ketercapaian kompetensi dasar tertentu yang menjadi acuan penilaian mata pelajaran. Indikator pencapaian kompetensi dirumuskan dengan menggunakan kata kerja operasional yang dapat diamati dan diukur, yang mencakup pengetahuan, sikap, dan keterampilan.

h. Materi pembelajaran

Materi pembelajaran memuat fakta, konsep, prinsip, dan prosedur yang relevan, dan ditulis dalam bentuk butir-butir sesuai dengan rumusan indikator ketercapaian kompetensi.

i. Metode pembelajaran

Metode pembelajaran digunakan oleh guru untuk mewujudkan suasana belajar dan proses pembelajaran agar peserta didik mencapai kompetensi dasar yang disesuaikan dengan karakteristik peserta didik dan kompetensi dasar yang akan dicapai.

j. Media pembelajaran

Penentuan sumber belajar didasarkan pada standar penilaian dan kompetensi dasar, materi ajar, kegiatan pembelajaran, dan indikator pencapaian kompetensi. Media pembelajaran berupa alat bantu proses pembelajaran untuk menyampaikan materi pelajaran.

k. Sumber belajar

Sumber belajar dapat berupa buku, media cetak dan elektronik, alam sekitar, atau sumber belajar lain yang relevan.

l. Langkah-langkah pembelajaran

Langkah-langkah pembelajaran dilakukan melalui tahapan pendahuluan, inti, dan penutup. Pendahuluan merupakan kegiatan awal dalam suatu pertemuan pembelajaran yang ditujukan untuk membangkitkan motivasi dan memfokuskan

perhatian peserta didik untuk berpartisipasi aktif dalam proses pembelajaran. Kegiatan inti merupakan proses pembelajaran untuk mencapai kompetensi dasar. Kegiatan pembelajaran dilakukan secara interaktif, inspiratif, menyenangkan, menantang, memotivasi peserta didik untuk berpartisipasi aktif serta memberikan ruang yang cukup bagi prakarsa, kreativitas, dan kemandirian sesuai dengan bakat, minat, dan perkembangan fisik serta psikologis peserta didik. Kegiatan inti dilakukan secara sistematis melalui proses mengamati, menanya, mengumpulkan informasi atau mencoba, menalar atau mengasosiasi, dan mengkomunikasikan.⁹

Sedangkan penutup merupakan kegiatan yang dilakukan untuk mengakhiri aktivitas pembelajaran yang dapat dilakukan dalam bentuk rangkuman atau kesimpulan, penilaian dan refleksi, umpan balik, dan tindak lanjut.

m. Penilaian hasil pembelajaran

Prosedur dan instrument penilaian proses dan hasil belajar disesuaikan dengan indikator pencapaian kompetensi dan mengacu pada Standar penilaian.¹⁰

n. Langkah-Langkah Penyusunan RPP

- 1) Melakukan analisis keterkaitan SKL, KI, KD dalam rangka merumuskan IPK, materi pembelajaran, kegiatan pembelajaran, dan rencana penilaian sesuai dengan muatan KD. Untuk mata pelajaran Agama dan PPKn merumuskan IPK dari pasangan KD pada KI-1, KD pada KI-2, KD pada KI 3, dan KD pada KI 4, sedangkan mata pelajaran lain IPK dari pasangan KD pada KI 3 dan KD pada KI 4 (lihat Panduan Analisis Keterkaitan SKL, KI, dan KD). SKL disalin dari Permendikbud no 20 tahun 2016, KI dari Permendikbud no 21 tahun 2016, KD dari Permendikbud no 24 tahun 2016.

⁹Ninik Purwantini, *Paduan Penyusunan RPP Sekolah Menengah Pertama*, h. 7.

¹⁰Mukinah, *Perencanaan Pembelajaran Sesuai Kurikulum Tingkat Satuan Pendidikan (KTSP) dan Kurikulum 2013 (K-13)*, (Yogyakarta : Pustaka Pelajar, 2016), h. 84-87.

Penjabaran KD ke IPK dilakukan dengan memperhatikan kata kerja operasional (KKO) dan materi yang ada di KD dari KI 3 dan KI 4 sebagai target pencapaian dari pembelajaran tersebut. IPK atau indikator pencapaian kompetensi dikembangkan berdasarkan KKO pencapaiannya ada ditingkatan mana, dari mudah ke yang rumit, dari rendah ke tinggi dan dari sederhana ke kompleks dan dari konkrit ke abstrak. Selanjutnya indikator diseleksi untuk mendapatkan IPK pencapaian sesuai kompetensi dasar yang fungsinya untuk menilai ketercapaian KD. Adapun indikator yang lebih rendah digunakan untuk penilaian proses dan atau digunakan untuk apersepsi. IPK yang melebihi tuntutan KD digunakan untuk pengayaan.

- 2) Mengkaji silabus (dengan adanya Permendikbud Nomor 22 Tahun 2016, maka silabus dikembangkan oleh guru mengacu pada komponen yang tercantum pada Permendikbud tersebut).
- 3) Menentukan alokasi waktu untuk setiap pertemuan. Penentuan ini berdasarkan hasil analisis waktu yang dibutuhkan untuk pencapaian tiap IPK dan disesuaikan dengan karakteristik peserta didik di satuan pendidikan.
- 4) Merumuskan tujuan pembelajaran. Tujuan pembelajaran dirumuskan berdasarkan kompetensi dasar dengan menggunakan kata kerja operasional yang dapat diamati dan diukur yang mencakup sikap, pengetahuan, dan keterampilan.
- 5) Materi pembelajaran memuat fakta, konsep, prinsip, dan prosedur yang relevan, dan ditulis dalam bentuk butir-butir sesuai dengan rumusan indikator pencapaian kompetensi (dalam hal ini metakognitif tidak termasuk materi pembelajaran, metakognitif berkaitan dengan strategi belajar yang dilakukan oleh peserta didik, bagaimana peserta didik

menemukan strategi untuk mempelajari materi fakta, konsep, maupun prosedur dengan membuat jembatan keledai, peta konsep, ringkasan bergambar, dll yang disusun sendiri untuk memudahkan mereka memahami materi. Keterampilan demikian perlu dilatihkan agar tidak hanya sebagai pengetahuan tentang strategi saja akan tetapi lebih kepada penerapan strategi hingga menjadi strategi otomatis pada diri peserta didik.

- 6) Menentukan Pendekatan/Model/Metode Pembelajaran yang sesuai. Dengan karakteristik KD dan memperhatikan pengembangan keterampilan abad 21. Untuk dapat mewujudkan pembelajaran aktif yang mengembangkan keterampilan Abad 21, maka kegiatan inti pembelajaran dapat menerapkan model model (1) Model Penyingkapan, (2) Model Penemuan, (3) Model Pembelajaran Berbasis Masalah, (4) Model Pembelajaran Berbasis Proyek, dan model pembelajaran lain yang telah lama dikenal dan digunakan oleh guru seperti Jigsaw, dan lain-lain yang bukan berbasis ceramah atau hafalan. Sintak model tersebut dapat dikombinasikan dengan metode yang bervariasi sehingga memungkinkan peserta didik berkesempatan mengembangkan kemampuan.
- 7) Menentukan media, alat, bahan yang digunakan dalam proses pembelajaran. Media yang digunakan hendaknya berbasis multimedia, teknologi komputer, telekomunikasi, dan media cetak.
- 8) Memastikan sumber belajar yang dijadikan referensi yang akan digunakan dalam langkah penjabaran proses pembelajaran. Penulisan sumber belajar harus jelas ditulis lengkap meliputi penulis, penerbit, tahun terbit. Untuk sumber dari internet dituliskan alamat situsnya dan waktu pengunduhannya.

9) Menjabarkan langkah-langkah pembelajaran ke dalam bentuk yang lebih operasional (mengutamakan pembelajaran aktif) yang meliputi kegiatan pendahuluan, inti dan penutup.

a) Kegiatan Pendahuluan

Dalam kegiatan pendahuluan, guru: 1) menyiapkan peserta didik secara psikis dan fisik untuk mengikuti proses pembelajaran; 2) mengajukan pertanyaan-pertanyaan tentang materi yang sudah dipelajari dan terkait dengan materi yang akan dipelajari; 3) mengantarkan peserta didik kepada suatu permasalahan atau tugas yang akan dilakukan untuk mempelajari suatu materi dan menjelaskan tujuan pembelajaran atau kompetensi dasar yang akan dicapai dan 4) menyampaikan garis besar cakupan materi dan penjelasan tentang kegiatan yang akan dilakukan peserta didik untuk menyelesaikan permasalahan atau tugas.

b) Kegiatan Inti

Kegiatan inti merupakan proses pembelajaran untuk mencapai tujuan, yang dilakukan secara interaktif, inspiratif, menyenangkan, menantang, memotivasi peserta didik untuk secara aktif menjadi pencari informasi, serta memberikan ruang yang cukup bagi prakarsa, kreativitas, dan kemandirian sesuai dengan bakat, minat dan perkembangan fisik serta psikologis peserta didik. Kegiatan inti menggunakan metode yang disesuaikan dengan karakteristik peserta didik dan mata pelajaran, yang meliputi proses observasi, menanya, mengumpulkan informasi, asosiasi dan komunikasi.

c) Kegiatan Penutup

Dalam kegiatan penutup, guru bersama-sama dengan peserta didik atau sendiri membuat kesimpulan pelajaran, melakukan penilaian atau refleksi terhadap kegiatan yang sudah dilaksanakan secara konsisten dan terprogram, memberikan umpan balik terhadap proses dan hasil pembelajaran, merencanakan

kegiatan tindak lanjut dalam bentuk pembelajaran remedi, program pengayaan, layanan konseling atau memberikan tugas baik tugas individual maupun kelompok sesuai dengan hasil belajar peserta didik, dan menyampaikan rencana pembelajaran pada pertemuan berikutnya.

- d) Mengembangkan penilaian proses dan hasil belajar meliputi lingkup, teknik, dan instrumen penilaian, serta pedoman penskoran.¹¹

B. Permasalahan yang Dihadapi Guru Dalam Penyusunan Perangkat Pembelajaran

Permasalahan yang dihadapi guru dalam penyusunan perangkat pembelajaran seperti guru yang tidak menyusun RPP secara mandiri. Hal tersebut berarti guru tidak secara mandiri menyusun RPP, seperti halnya yang diungkapkan oleh Mulyasa bahwa banyak guru yang mengambil jalan pintas dengan tidak membuat persiapan ketika mau melakukan pembelajaran, sehingga guru mengajar tanpa persiapan.¹² Selain itu, terkait dengan penyusunan perangkat pembelajaran khususnya RPP guru kesulitan menentukan alokasi waktu pembelajaran, perumusan indikator pencapaian kompetensi dan menentukan metode pembelajaran pada RPP. Komponen yang terdapat dalam RPP merupakan satu kesatuan sehingga mencerminkan kegiatan pembelajaran yang akan dilaksanakan oleh guru.

Permasalahan yang dihadapi guru yaitu permasalahan dalam penggunaan media pembelajaran. Terdapat guru yang tidak memanfaatkan teknologi seperti laptop, LCD sebagai media pembelajaran, hal yang lainnya yaitu guru jarang membuat media pembelajaran, biasanya guru hanya memanfaatkan media

¹¹Dit. Pembinaan SMA. Ditjen Pendidikan Dasar dan Menengah, Model Pengembangan Rencana Pelaksanaan Pembelajaran (RPP), (Jakarta : 2017) h. 11-14

¹²E. Mulyasa, *Menjadi Guru Profesional Menciptakan Pembelajaran Kreatif dan Menyenangkan*, (Bandung : Pt Remaja Rosdakarya, 2017), h. 21.

pembelajaran yang tersedia di sekolah. Hal tersebut selaras dengan yang disampaikan oleh Wiyani menyampaikan bahwa “media pembelajaran memberikan dampak yang positif dalam kegiatan pembelajaran, meskipun demikian dalam kenyataannya ternyata masih jarang guru yang mendayagunakan media pembelajaran sebagai alat untuk membantu meningkatkan kegiatan pembelajaran”.¹³

Dalam menyusun penilaian tentunya guru mempersiapkan instrumen penilaian seperti menyusun butir soal yang akan diberikan kepada peserta didik, dan kriteria penilaiannya. Terkait dengan hal tersebut, tidak semua guru dapat menyusun penilaian dengan baik. Guru mengalami permasalahan dalam melakukan analisis soal hingga menyusun soal dengan berbagai kriteria, misalnya kriteria sulit, tidak sulit dan sedang. Guru dalam menyusun penilaian belum sampai pada tahap melakukan analisis item untuk setiap soalnya. Selain itu, guru setelah melakukan penilaian jarang melakukan analisis seperti menganalisis hasil belajar peserta didik dengan melihat berapa banyak peserta didik yang tuntas, melakukan analisis soal yang paling sulit. Hal tersebut sesuai dengan pendapat yang diungkapkan oleh Subini bahwa “hampir kebanyakan guru tidak melakukan analisis hasil pembelajaran yang telah dilakukan”.¹⁴

Guru dalam penyusunan penilaian guru juga mengalami permasalahan dalam penyusunan bentuk soal evaluasi yang bervariasi. Dalam menyusun butir soal terdapat guru yang jarang menyusun soal dengan bentuk pilihan ganda, biasanya hanya menyusun soal dengan bentuk isian singkat dan uraian. Permasalahan yang dialami oleh guru tersebut, sama halnya dengan yang

¹³Wiyani, Novan Ardy, *Etika Profesi Keguruan*, (Yogyakarta: Gaya Media, 2015), h. 114.

¹⁴Subini dan Nini, *Awas Jangan Jadi Guru Karbitan! Kesalahan-Kesalahan Guru dalam Pendidikan dan Pembelajaran*, (Jakarta: Pt Buku Kita, 2012), h. 87.

dikemukakan oleh Subini bahwa “kebanyakan guru membuat soal hanya terdiri dari soal isian singkat atau uraian tanpa ada soal pilihan ganda”.¹⁵

C. Kendala Guru dalam Penyusunan Perangkat Pembelajaran

Guru-guru dalam menyusun perangkat pembelajaran tentunya mengalami satu kendala sehingga menimbulkan suatu permasalahan. Kendala yang dihadapi guru dalam menyusun perangkat pembelajaran adalah keterbatasan waktu. Sehingga guru tidak mampu menyusun perangkat pembelajaran secara optimal. Kendala guru tidak membuat media pembelajaran adalah keterbatasan waktu. Guru tidak memiliki banyak waktu untuk membuat media pembelajaran. Waktu guru sudah banyak tersita untuk mengajar dikelas, walaupun dirumah guru sudah memiliki pekerjaan lainnya. Hal tersebut yang menyebabkan jarang membuat media pembelajaran. Seperti yang telah diungkapkan oleh Wiyani bahwa mengajar dengan menggunakan media pembelajaran membutuhkan persiapan yang maksimal, padahal guru sudah banyak memiliki kesibukan, seperti urusan rumah tangga.¹⁶

Kendala lainnya yaitu pengalaman mengajar guru yang masih tergolong singkat sehingga guru dalam menyusun RPP belum secara optimal. Pengalaman mengajar seorang guru tentunya akan mempengaruhi terhadap kemampuan guru dalam melakukan tugas dalam keprofesionalnya. Hal tersebut tentunya jika pengalaman guru masih singkat tentu peluang untuk menghadapi permasalahan dalam menyusun RPP semakin besar. Sama halnya dengan yang dikemukakan oleh Hasanah, Seorang guru harus memiliki suatu kompetensi yang menunjang tugasnya keprofesionalannya, dan faktor yang mempengaruhi tingkat kompetensi

¹⁵Subini dan Nini, *Awas Jangan Jadi Guru Karbitan! Kesalahan-Kesalahan Guru dalam Pendidikan dan Pembelajaran*, h. 105.

¹⁶Wiyani dan Novan Ardy, *Etika Profesi Keguruan*, h. 114.

guru salah satunya yaitu faktor internal dimana faktor yang timbul dari dalam diri guru tersebut. Salah satu faktor internalnya adalah faktor masa kerja dan pengalaman kerja guru.¹⁷

Kondisi dan karakteristik peserta didik juga menjadi kendala guru dalam menyusun perangkat pembelajaran. Memahami karakter setiap peserta didik sangat diperlukan bagi seorang guru, supaya RPP yang akan di rancang dapat mengakomodasi seluruh peserta didik, sehingga peserta didik dapat mengikuti pembelajaran dengan optimal. Seperti halnya yang disampaikan oleh Fathurrohman, Menyatakan bahwa perbedaan karakter, tingkat kemampuan dan kesiapan peserta didik dapat menjadi kendala guru dalam pembelajaran. Maka seorang guru harus memahami masing-masing karakter peserta didik.¹⁸

Selain itu, jika guru membuat media pembelajaran kemudian kurang dirawat dengan baik dan menjadi rusak, karena di sekolah belum terdapat tempat khusus penyimpanan untuk media pembelajaran serta belum ada laboratorium. Hal tersebut yang menjadi kendala guru sehingga guru kurang optimal dalam menggunakan media pembelajaran. Seperti yang telah dikemukakan oleh Musfah mengemukakan bahwa “standar sarana dan prasarana sekolah, hingga saat ini belum terpenuhi. Fasilitas dasar sekolah yang mesti dipenuhi untuk tingkat SD, antara lain: ruang kelas, ruang guru, perpustakaan, ruang usaha kesehatan sekolah, tempat beribadah, jamban, tempat olahraga, dan laboratorium IPA.¹⁹

Kendala yang lain yaitu guru belum berani untuk melakukan suatu pembaharuan dalam proses pembelajarannya. Guru yang tidak memanfaatkan

¹⁷Hasanah dan Aan, *Pengembangan Profesi Guru*, (Bandung : Cv Pustaka Setia), h. 51.

¹⁸Fathurrohman dkk, *Perencanaan Pembelajaran Guru Sekolah Dasar Dalam Materi Pendidikan Agama Islam Di Kabupaten Pasuruan*. Jurnal Ilmu Tarbiyah At-Tajdid 5, no. 2, h. 219-242. Diakses tanggal 2 Maret 2017 (ejournal.stimuhpacitan.ac.id/attajdid/article/download/86/75) h. 229.

¹⁹Musfah dan Jejen, *Peningkatan Kompetensi Guru: Melalui Pelatihan dan Sumber Belajar Teori dan Praktik*, (Jakarta : Kencana Prenada Media Group, 2012) h. 103.

teknologi seperti laptop, LCD sebagai media pembelajaran, Sehingga guru takut untuk mencoba hal yang baru dalam melaksanakan kegiatan pembelajaran. Kendala tersebut didukung dengan pendapat yang telah diungkapkan oleh Rahman bahwa guru tidak menggunakan media pembelajaran disebabkan karena guru merasa khawatir tidak bisa mengoperasikan media pembelajaran. Terkadang sebagian guru masih belum dapat menyesuaikan dengan perkembangan teknologi. Misalnya guru masih takut salah pencet, guru khawatir jika akan rusak sehingga guru tidak bisa mengoperasikan media pembelajaran, apalagi jika guru memang tidak pernah belajar dan membiasakan diri untuk menggunakan media pembelajaran.²⁰

D. Upaya Guru Dalam Mengatasi Permasalahan Penyusunan Perangkat Pembelajaran

Upaya yang dilakukan guru untuk mengatasi permasalahan dalam penyusunan perangkat pembelajaran yaitu seperti guru yang mengalami permasalahan dalam menentukan alokasi waktu pembelajaran upaya yang dilakukan adalah dengan tetap menyusun RPP seperti yang telah ditentukan, tetapi dalam pembuatan RPP tidak hanya untuk satu kali pertemuan secara terpisah-pisah, kemudian nanti tinggal disesuaikan kompetensi dasar tertentu diselesaikan untuk beberapa pertemuan. Seperti yang telah dijelaskan oleh Direktorat Jenderal Peningkatan Mutu Pendidikan dan Tenaga Kependidikan (PMPTK) bahwa alokasi waktu setiap RPP tergantung kepada luas dan sempitnya pokok bahasan yang dicakupnya. Jadi sebagai guru harus mampu mengidentifikasi keluasan dan kedalaman materi pembelajaran dalam setiap kompetensi dasar. Sehingga guru

²⁰Rahman dan Masykur Arif, *Kesalahan-Kesalahan Fatal Paling Sering Dilakukan Guru Dalam Kegiatan Belajar-Mengajar*, (Yogyakarta: Diva Press, 2011) h. 185.

mampu memperkirakan waktu yang dibutuhkan untuk dibelajarkan kepada peserta didik.

Kaitannya dengan upaya guru dalam mengatasi permasalahan guru dalam menentukan metode pembelajaran yang sesuai yaitu dengan cara mencari informasi dari internet macam-macam metode pembelajaran yang tepat untuk peserta didik. Kemampuan guru dalam menentukan metode pembelajaran sangatlah penting dalam proses pembelajaran karena dengan menggunakan metode pembelajaran dapat membantu peserta didik dalam memahami suatu materi yang disampaikan oleh guru. Sudah seharusnya guru mampu melakukan sebuah inovasi pembelajaran supaya peserta didik tertarik dan merasa senang ketika pembelajaran. seperti yang disampaikan oleh Rahman bahwa inovasi pembelajaran menjadi hal yang penting agar suasana pembelajaran dikelas berlangsung tidak monoton dan membosankan. Selain itu, aktivitas pembelajaran pun akan berlangsung lebih optimal.²¹

Upaya lainnya yang dilakukan guru melakukan diskusi dengan teman sejawat. Jadi dengan berdiskusi guru dapat saling bertukar informasi, bertukar ide kaitannya dalam hal penyusunan perangkat pembelajaran. Sehingga antara satu guru dengan guru yang lainnya dapat saling membantu. Hal tersebut selaras dengan yang disampaikan oleh Wiyani menyampaikan bahwa sebagai seorang guru suda seharusnya untuk selalu belajar, guru juga dapat menjadikan organisasi keguruan seperti Kelompok Kerja Guru (KKG) dan Musyawarah Guru Mata Pelajaran (MGMP) sebagai media bagi mereka untuk saling bertukar pengetahuan melalui kegiatan diskusi.²²

²¹Rahman dan Masykur Arif, *Kesalahan-Kesalahan Fatal Paling Sering Dilakukan Guru Dalam Kegiatan Belajar-Mengajar*, h. 61.

²²Wiyani dan Novan Ardy, *Etika Profesi Keguruan*, h. 99.

Upaya lain yang dilakukan guru dengan berusaha untuk selalu belajar, dalam hal ini guru yang mengalami kesulitan menyusun penilaian dapat belajar dengan membaca buku tentang penilaian. Sudah seharusnya yang dilakukan oleh guru adalah selalu belajar dan terus belajar atau dapat dikatakan belajar sepanjang hayat supaya guru selalu mengetahui ilmu atau teori yang terbaru khususnya dalam bidang pendidikan. Hal tersebut juga diungkapkan oleh Musfah bahwa seorang guru harus selalu belajar hingga ia menjadi ahli dalam bidangnya, terampil dalam mengelola pembelajaran serta obyektif dalam melakukan evaluasi hasil belajar peserta didik. Selain itu, dengan belajar guru akan memperoleh pencerahan pikiran dan perasaannya.²³

Permasalahan yang dihadapi oleh guru dalam menyusun bentuk penilaian yang bervariasi sepertinya belum menjadi masalah yang serius oleh guru tersebut, sehingga belum ada upaya yang dilakukan oleh guru tersebut. Karena tidak suka dengan bentuk soal pilihan ganda maka guru hampir tidak pernah membuat soal evaluasi pilihan ganda. Hanya saja guru sudah menyadari bahwa soal evaluasi seharusnya dibuat secara menyeluruh. Maka dari itu guru juga perlu merefleksi diri sendiri apakah penilaian yang dilakukan sudah sesuai dengan prosedur atau belum, guru tentunya tidak boleh secara terburu-buru menyalahkan peserta didiknya jika mengalami kegagalan dalam belajar. Guru juga harus menyadari kekurangan-kekurangan yang terjadi dalam penilaian yang ia laksanakan hal itu sebagai bahan perbaikan untuk penilaian selanjutnya.²⁴

Upaya yang dilakukan guru dalam mengatasi permasalahan terbatasnya media pembelajaran serta fasilitas yang mendukung adalah dengan hanya

²³Musfah dan Jejen, *Peningkatan Kompetensi Guru: Melalui Pelatihan dan Sumber Belajar Teori dan Praktik*, h. 119-120.

²⁴Subini, Nini, Awas, *Jangan Jadi Guru Karbitan! Kesalahan-Kesalahan Guru dalam Pendidikan dan Pembelajaran*, h. 106.

menggunakan media pembelajaran yang seadanya misalnya menggunakan media gambar dan menggunakan media yang sudah disediakan di sekolah walaupun jumlahnya terbatas seperti kotak KIT. Hal tersebut sama halnya dengan yang disampaikan oleh Kadiyono dalam penelitiannya menunjukkan bahwa guru belum mampu membuat bahan ajar dikarenakan keterbatasan kemampuan gurunya, tetapi guru dapat menggunakan pembelajaran yang ada seperti penggunaan KIT IPA dan matematika.²⁵

Tempat penyimpanan media pembelajaran yang terbatas, sudah seharusnya guru menyadari bahwa pengelolaan ruang kelas juga penting. Berkaitan dengan hal tersebut guru sudah seharusnya berusaha menyediakan tempat untuk menyimpan alat-alat atau media pembelajaran sehingga alat-alat atau media pembelajaran lebih terawat dan dapat digunakan secara berulang-ulang. Seperti halnya yang disampaikan oleh Priansa menjelaskan bahwa dalam pengelolaan kelas juga dipengaruhi oleh lingkungan fisik salah satunya yaitu pengaturan penyimpanan barang-barang. Barang tersebut hendaknya disimpan dan diatur pada tempat khusus, kemudian pemeliharaan secara periodik juga perlu dilakukan.²⁶

Selain itu untuk mengatasi permasalahan guru dalam penyusunan perangkat pembelajaran, upaya yang dilakukan adalah mencari informasi atau pengetahuan tambahan dari internet. Kemajuan tentunya juga memiliki dampak pada bidang pendidikan, hal ini juga harus dapat dimanfaatkan oleh guru sebagai sarana untuk menambah wawasan dan pengetahuannya dengan memanfaatkan perkembangan teknologi. Hal tersebut didukung dengan pendapat yang

²⁵Kadiyono, Pengembangan Kurikulum SDSN DI Sekolah Dasar Muhammadiyah Boja". *Jurnal Manajemen Pendidikan* 7, no. 1, 1324. diakses tanggal 20 Februari 2017 (<https://publikasiilmiah.ums.ac.id/bitstream/handle/11617/3155/2.%20KADIYONO.pdf?Sequence=1>).

²⁶ Priansa dan Donni Juni, *Kinerja dan Profesionalisme Guru Fokus pada Peningkatan Kualitas Pendidikan, Sekolah, dan Pembelajaran*, (Bandung: Cv. Alfabeta 2014) h. 249.

disampaikan oleh Wiyani bahwa “guru dapat memanfaatkan kecanggihan peralatan Teknologi Informasi dan Komunikasi (TIK) sebagai sarana belajarnya”.²⁷

E. Proses Pembelajaran

Proses pembelajaran pada satuan pendidikan sekolah dasar, terutama untuk kelas-kelas awal harus memperhatikan karakteristik peserta didik yang akan menghayati pengalaman belajar tersebut sebagai satu kesatuan yang utuh. Pengemasan pembelajaran harus dirancang secara tepat karena akan berpengaruh terhadap kebermaknaan pengalaman belajar peserta didik. Pengalaman belajar menunjukkan kaitan antara unsur-unsur konseptual baik didalam maupun antar mata pelajaran, akan memberi peluang bagi terjadinya pembelajaran yang lebih efektif dan bermakna.²⁸

Aunurrahman mengemukakan pendapatnya bahwa pembelajaran merupakan proses aktivitas dari mengajar yang dapat membuat seseorang menjadi belajar untuk memperoleh suatu perubahan dan tingkah laku yang baru.²⁹ Sedangkan Arief S. Sadiman mengemukakan pendapatnya bahwa proses pembelajaran pada hakikatnya merupakan proses interaksi antara guru dan peserta didik. Prosesnya yaitu penyampaian pesan dari pendidik melalui media tertentu ke penerima pesan atau peserta didik. Pesan yang akan disampaikan oleh pendidik kepada peserta didik adalah isi ajaran atau materi yang ada pada kurikulum.³⁰

²⁷ Wiyani dan Novan Ardy, *Etika Profesi Keguruan*, h. 99.

²⁸ Asep Herry Hermawan, *Pembelajaran terpadu*, (Tangerang: Universitas Terbuka, 2014) h. 1.

²⁹ Aunurrahman, *Belajar dan Pembelajaran* (Bandung: Alfabeta, 2016), h. 35.

³⁰ Arief S. Sadiman, dkk., *Media Pendidikan: Pengertian, Pengembangan, dan Pemanfaatannya*, (Jakarta: Pt Raja Grafindo Persada, 2012), h. 11-12.

Proses pembelajaran merupakan proses interaksi antara pendidik dengan peserta didik dan sumber belajar pada suatu lingkungan belajar. Dengan kata lain proses pembelajaran adalah proses untuk membantu peserta didik agar dapat belajar dengan baik. Proses belajar tidak lepas dari salah satu faktor internalnya dalam hal ini konsep diri anak, karena dengan memiliki konsep diri yang positif anak akan belajar untuk lebih rajin lagi. Disamping itu faktor eksternal yang turut menentukan keberhasilan belajar anak salah satunya adalah peran dan tanggung jawab orang tua, di samping faktor lain seperti fasilitas belajar, cara mengajar guru, dan keadaan sosial ekonomi.³¹

Daryanto mengemukakan pendapatnya bahwa belajar adalah proses yang dilakukan seseorang untuk mendapatkan perubahan tingkah laku dari hasil pengalamannya sendiri melalui interaksi dengan lingkungannya.³² Sedangkan Gagne dalam Ratna W. D. berpendapat bahwa belajar merupakan suatu proses di mana seseorang dalam suatu kelompok atau lingkungannya dapat merubah perilakunya sebagai hasil dari pengalaman.³³

Dapat disimpulkan bahwa belajar merupakan suatu proses yang dilakukan seseorang untuk mendapatkan perubahan tingkah laku yang lebih baik berupa pengetahuan, sikap, maupun keterampilan yang merupakan hasil dari pengalaman di lingkungan sekitarnya.

1. Mengajar

Mengajar merupakan terciptanya keseluruhan lingkungan yang saling mempengaruhi yang memungkinkan terciptanya proses belajar. Sama halnya

³¹Rosdiana dkk, “Pengaruh Kontribusi Orang Tua Terhadap Hasil Belajar Peserta Didik Di Sdn No. 43 Parrasangan Beru Kabupaten Maros”, <https://proceedings.uin-alauddin.ac.id/index.php/semnasftk/semnasftk01/paper/view/342/191>. (29 Mei 2023), h. 783.

³²Daryanto, *Belajar dan Mengajar*, (Bandung: Yrama Widya, 2010), h. 2.

³³Ratna Wilis Dahar, *Teori-teori Belajar & Pembelajaran*, (Jakarta: Penerbit Erlangga, 2012), h. 2.

dengan belajar, mengajar juga merupakan suatu proses, yaitu proses mengatur. Melakukan pengaturan lingkungan yang ada di sekitar peserta didik, sehingga dapat mendorong peserta didik melakukan proses belajar. Seorang guru juga berperan sebagai pemimpin belajar dan fasilitator belajar. Mengajar bukan hanya menyampaikan pelajaran, melainkan suatu proses membelajarkan peserta didik.³⁴

Sardiman mengemukakan pendapatnya bahwa mengajar adalah proses memberikan pengetahuan kepada seseorang atau peserta didik dengan harapan terjadi proses pemahaman.³⁵ Gazali dalam Daryanto juga mengemukakan pendapatnya bahwa mengajar adalah memberikan pengetahuan kepada seseorang dengan cara yang tepat.³⁶

2. Ciri-ciri Proses Pembelajaran

Edi Suardi mengemukakan beberapa ciri-ciri proses pembelajaran, yaitu:

- a. Pembelajaran memiliki tujuan
- b. Ada prosedur atau jalannya interaksi yang sesuai terhadap materi yang diajarkan
- c. Materi sudah harus disiapkan sebelum berlangsungnya kegiatan belajar mengajar
- d. Adanya aktivitas dari peserta didik
- e. Guru berperan sebagai pembimbing
- f. Ada batas waktu
- g. Evaluasi yang dilakukan oleh guru untuk mengetahui tercapai atau tidaknya tujuan yang telah ditentukan.³⁷

³⁴E. Mulyasa, *Menjadi Guru Profesional: Menciptakan Pembelajaran Kreatif dan Menyenangkan*, h. 5.

³⁵Sardiman, *Interaksi & Motivasi Belajar Mengajar*, (Jakarta: Rajawali Pers, 2014), h. 48.

³⁶Daryanto, *Belajar dan Mengajar*, (Bandung: Yrama Widya, 2010), h. 160.

³⁷Syaiful Bahri Djamarah & Aswan Zain, *Strategi Belajar Mengajar*, (Jakarta: Pt Rineka Cipta, 2010), h. 39-41.

3. Komponen Proses Pembelajaran

a. Tujuan

Tujuan merupakan komponen yang dapat mempengaruhi komponen lainnya seperti bahan pelajaran, kegiatan belajar mengajar, pemilihan metode, alat, sumber, dan evaluasi.³⁸

b. Bahan Pembelajaran

Bahan pelajaran merupakan inti dari proses belajar mengajar yang akan disampaikan kepada peserta didik. Tanpa bahan pelajaran proses belajar mengajar tidak akan berjalan. Oleh sebab itu, guru yang akan mengajar pasti memiliki dan menguasai bahan pelajaran yang akan disampaikan kepada peserta didik.

c. Kegiatan Pembelajaran

Dalam kegiatan pembelajaran, guru dan peserta didik berinteraksi. Kegiatan ini akan melibatkan semua komponen dan akan menentukan sejauh mana tujuan yang telah ditetapkan dapat tercapai.

d. Metode

Metode merupakan cara yang digunakan untuk mencapai tujuan yang telah ditetapkan. Pada kegiatan belajar mengajar, guru tidak hanya menggunakan satu metode saja. Tetapi dapat juga menggunakan metode lain yang sesuai dengan situasi yang mendukungnya agar proses pembelajaran tidak membosankan.³⁹

e. Alat

Alat merupakan segala sesuatu yang digunakan dalam rangka mencapai tujuan. Alat dapat dibagi menjadi dua, yaitu alat dan alat bantu proses belajar mengajar. Alat berupa suruhan, perintah, larangan. Sedangkan alat bantu proses belajar mengajar berupa globe, papan tulis, kapur, gambar, diagram, slide, video.⁴⁰

³⁸Syaiful Bahri Djamarah & Aswan Zain, *Strategi Belajar Mengajar*, h. 42.

³⁹Syaiful Bahri Djamarah & Aswan Zain, *Strategi Belajar Mengajar*, h. 43-46.

⁴⁰Dimiyati, *Belajar dan Pembelajaran* (Jakarta: Pt. Asdi mahasatya, 2006), h. 73.

f. Sumber Pelajaran

Sumber pelajaran merupakan sesuatu yang dapat digunakan sebagai tempat di mana terdapat bahan pengajaran untuk belajar. Roestiyah, N. K. mengatakan bahwa sumber-sumber belajar yaitu:

- 1) Manusia, misalnya interaksi dengan keluarga, sekolah, dan masyarakat
- 2) Perpustakaan
- 3) Media massa seperti majalah, surat kabar, radio, dan tv
- 4) Alat pengajaran seperti buku pelajaran, peta, gambar, kaset, papan tulis, kapur, dan spidol.⁴¹

g. Evaluasi

Menurut Roestiyah N. K. evaluasi merupakan kegiatan mengumpulkan data guna mengetahui hasil belajar peserta didik yang dapat mendorong dan mengembangkan kemampuan belajar peserta didik. Evaluasi juga dapat memberikan manfaat bagi guru dan peserta didik, yaitu:

- 1) Memberikan umpan balik kepada guru sebagai dasar untuk memperbaiki proses pembelajaran
- 2) Menentukan angka yang tepat tentang hasil atau kemajuan belajar dari setiap peserta didik.
- 3) Menentukan situasi belajar mengajar yang tepat berdasarkan tingkat kemampuan peserta didik.⁴²

⁴¹Hamid Hasan, *Evaluasi Hasil Belajar* (Jakarta: Departemen Pendidikan dan Kebudayaan, 1993), h. 214.

⁴²Syaiful Bahri Djamarah & Aswan Zain, *S Strategi Belajar Mengajar*, h. 50-51.

BAB III

METODE PENELITIAN

A. Jenis dan Lokasi Penelitian

1. Jenis Penelitian

Penelitian ini menggunakan penelitian deskriptif kualitatif. Penelitian deskriptif kualitatif mendeskripsikan realitas penelitian untuk mendapatkan fakta penelitian tersebut. Penelitian kualitatif adalah penelitian yang menghasilkan penemuan-penemuan yang tidak dapat dicapai dengan menggunakan prosedur statistik atau dengan cara kuantitatif.¹ Jenis lainnya adalah eksperimen, dimana peneliti akan bertindak sebagai instrumen kunci. Pengambilan sampel sumber data dilakukan dengan menerapkan metode purposive, dan snowball.

Deskriptif bertujuan menggambarkan secara sistematis dan akurat fakta dan karakteristik mengenai populasi atau bidang tertentu. Penelitian ini berusaha menggambarkan situasi atau kejadian.² Penelitian ini hanya mengambil gambar dari apa yang terjadi di lapangan dan menyajikannya dalam bentuk laporan. Penelitian ini bertujuan untuk menganalisis atau mendeskripsikan perangkat pembelajaran guru di MI Ash-Salihin Paccinongang Kabupaten Gowa.

2. Lokasi Penelitian

Penelitian ini dilakukan di MI Ash- Shalihin Paccinongang Kabupaten Gowa. Adapun alasan penetapan lokasi penelitian ini dikarenakan belum ada yang pernah mengambil penelitian tentang judul yang diteliti oleh peneliti.

¹Anwar Mujahidin, *Metode Penelitian Kualitatif di Bidang Pendidikan*, (Cet. I; Cv. Nata Karya, 2019) h. 3.

²Saifuddin Azwar, *Metode Penelitian* (Cet. IX; Yogyakarta: Pustaka Pelajar, 2016) h. 7.

B. Pendekatan Penelitian

Dalam sebuah penelitian, untuk mendapatkan hasil yang maksimal harus menggunakan metode penelitian yang tepat. Penelitian pada dasarnya merupakan cara ilmiah untuk mendapatkan data dan tujuan atau kegunaan tertentu. Berdasarkan hal tersebut terdapat empat kata kunci yang perlu diperhatikan yaitu cara ilmiah, data, tujuan, dan kegunaan.³

Pendekatan dalam penelitian ini menggunakan pendekatan kualitatif, data yang dikumpulkan berupa pendapat, konsep-konsep, keterangan, tanggapan dan informasi yang berbentuk uraian dalam mengungkapkan permasalahan yang ada. Dalam penelitian ini, peneliti menggunakan desain penelitian kualitatif yang bersifat deskriptif.

Metode deskriptif adalah suatu metode dalam penelitian status kelompok, manusia, suatu objek, suatu kondisi, suatu sistem pemikiran ataupun suatu kelas peristiwa pada masa sekarang. Tujuan dari penelitian deskriptif ini adalah untuk membuat deskripsi, gambaran atau lukisan secara sistematis, faktual dan akurat mengenai fakta-fakta, sifat-sifat serta hubungan antara fenomena yang diselidiki.⁴

Dalam penelitian ini peneliti akan menerapkan pendekatan kualitatif dengan merumuskan perangkat pembelajaran guru dan melakukan kegiatan tanya jawab (wawancara) secara langsung kepada guru di MI Ash-Shalihin paccinongang kabupaten gowa guna memperoleh informasi yang akurat.

C. Sumber Data

Suatu penelitian tentu saja memerlukan sumber data. Sumber data utama dalam penelitian kualitatif merupakan kata-kata dan tindakan, selebihnya adalah

³Yamin Martinis, *Strategi Pembelajaran Berbasis Kompetensi* (Jambi: Referensi/Gp Press, 2012), h. 85.

⁴Sugiono, *Metode Penelitian Kuantitatif Kualitatif dan R&D* (Bandung: Alfabeta, 2014), h. 2.

data tambahan seperti dokumen dan lain-lain. Penelitian kualitatif tidak berbeda sedikit pun dengan data-data dan dapat ditangkan melalui kata-kata akhirnya menghasilkan kalimat-kalimat yang menjadi hasil dari data yang diperoleh di lokasi penelitian.⁵

Sumber data dalam penelitian ini merupakan suatu bagian penting dalam penelitian. Pentingnya data untuk memenuhi dan membantu dalam menjawab pertanyaan yang berkaitan dengan fokus penelitian. Sehubungan dengan penelitian ini, maka dalam penelitian ini jenis-jenis sumber data yang dipakai oleh peneliti yaitu:

1. Sumber Data Primer

Sumber data primer adalah data penelitian yang diperoleh secara langsung dari sumber narasumber.⁶ Sumber data primer diperoleh peneliti yaitu guru kelas tinggi berjumlah 3 yaitu kelas 4,5 dan 6 di MI Ash-Shalihin Paccinongan Kabupaten Gowa.

2. Sumber Data Sekunder

Sumber data sekunder adalah sumber data yang diperoleh dari segala sumber yang sudah ada yang tidak langsung diperoleh dari informan tetapi melalui penelusuran berupa dokumen, profil sekolah, dan data lainnya untuk melengkapi data primer di atas.

D. Metode Pengumpulan Data

Tujuan utama penelitian adalah untuk memperoleh data maka teknik pengumpulan data merupakan langkah terpenting dalam sebuah penelitian. Tanpa pengetahuan tentang teknik pengumpulan data, peneliti tidak akan dapat

⁵Lexy J Mooeng, *Metode Penelitian kualitatif* (Bandung: Pt Remaja Rosdakarya, 2017), h. 157.

⁶Etta Mamang Sangadji dan Sopiah, *Metodologi Pendekatan-Pendekatan Praktis dalam Penelitian* (Yogyakarta; Andi 2010), h. 171.

memperoleh data yang sesuai dengan standar kumpulan data. Adapun teknik pengumpulan data yang digunakan adalah dengan jalan turun langsung ke lapangan untuk mendapatkan data-data yang kongkret dan sesuai. Maka, teknik pengumpulan data yang digunakan dalam penelitian ini adalah sebagai berikut:

1. Metode Observasi

Observasi seringkali diartikan sebagai sebuah proses pengamatan secara sistematis terhadap unsur-unsur yang tampak dalam suatu objek penelitian yang biasanya diterapkan dengan pencatatan. Unsur-unsur yang tampak itu disebut dengan data atau informasi yang harus diamati dan dicatat dengan benar dan lengkap.⁷ Observasi yang akan digunakan oleh peneliti adalah observasi partisipatif. Dalam observasi ini, peneliti terlibat dengan kegiatan sehari-hari pendidik MI Ash-Shalihin Paccinongang Kabupaten Gowa.

2. Metode Wawancara

Prosedur pengumpulan data dalam penelitian ini tentu saja menggunakan teknik. Teknik yang digunakan dalam penelitian ini adalah teknik wawancara. Wawancara adalah suatu teknik pengumpulan data untuk mendapatkan informasi yang telah diperoleh dari sumber data langsung melalui percakapan atau tanya-jawab. Wawancara dalam penelitian kualitatif sifatnya mendalam karena ingin mengeksplorasi informasi.⁸

Selama melakukan observasi, peneliti juga melakukan wawancara kepada orang-orang yang ada di dalamnya. Peneliti melakukan wawancara kepada guru di sekolah tersebut. Wawancara dilakukan pada saat istirahat atau sepulang sekolah di ruangan maupun di kantor guru. Adapun tujuan wawancara ini adalah untuk

⁷Putro Widoyoko, *Teknik Penyusunan Instrumen Penelitian (Cet. I; Celeben Timur, Yogyakarta: Pustaka Pelajar, 2012)*, h. 46.

⁸Djama'an Satori dan Aan Komariah, *Metodologi Penelitian Kualitatif* (Bandung: Alfabeta, 2014), h. 130.

mengetahui rendah dan hambatan apa saja yang ditemui guru ketika merencanakan perangkat pembelajaran.

3. Metode Dokumentasi

Dokumentasi digunakan untuk menunjukkan kejadian, objek, dan tindakan-tindakan yang dapat menambah pemahaman peneliti terhadap gejala-gejala masalah yang akan diteliti, bisa berbentuk tulisan, gambar, atau karya-karya monumental dari seseorang.⁹ Dalam penelitian ini, dokumentasi dilakukan untuk mengumpulkan data yang berupa gambar, catatan, transkrip, buku, surat kabar, prestasi, laporan-laporan dan sebagainya yang diperlukan dalam penelitian.

E. Instrumen Penelitian

Dalam penelitian kualitatif, instrumen utamanya adalah peneliti sendiri. Selanjutnya, setelah fokus penelitian menjadi jelas, maka instrumen penelitian akan dikembangkan untuk dapat melengkapi data yang telah didapatkan melalui wawancara dan observasi. Peneliti akan terjun sendiri ke lapangan, melakukan pengumpulan data, analisis, dan membuat kesimpulan.¹⁰

1. Pedoman Observasi

Pedoman observasi dalam penelitian ini yakni alat untuk melihat serta mengamati objek yang ingin diteliti yaitu guru kelas MI Ash-Shalihin paccinongan kabupaten gowa.

2. Pedoman Wawancara

Pedoman wawancara merupakan data yang dilakukan dengan memberikan seperangkat pertanyaan yang disusun secara terperinci sehingga menyerupai check list.¹¹ Pedoman wawancara digunakan untuk mengumpulkan data yang

⁹Sugiyono, *Memahami Penelitian Kualitatif* (Bandung: Alfabeta, 2012), h. 82.

¹⁰Sugiyono, *Metode Penelitian Pendidikan: Pendekatan Kuantitatif, Kualitatif, dan R&D*, h. 307.

¹¹Suharsimi Arikunto, *Prosedur Penelitian* (Jakarta: Pt. Rineka Cipta, 2013), h. 270.

berhubungan dengan pendapat atau persepsi responden tentang apa yang diteliti. Wawancara yang berupa pertanyaan ini akan menjadi sumber informasi yang dibutuhkan oleh peneliti. Pada penelitian ini pedoman wawancara hanya berisi garis besar materi yang hendak diwawancarai atau lebih jelasnya, hanya berisi poin-poin penting dari fokus dan aspek, fokus yang perlu ditanyakan dalam wawancara. Hasil wawancara dapat terekam dengan baik, dan peneliti memiliki bukti telah melakukan wawancara kepada informasi atau sumber data, maka perlu bantuan alat-alat seperti buku catatan, alat perekam (suara dan gambar) dan lainnya.

3. Rekaman

Dalam melakukan penelitian ini, maka peneliti merekam wawancara dengan pihak terkait yang dianggap perlu untuk dikumpulkan datanya. Alat perekam suara juga digunakan untuk melengkapi catatan-catatan wawancara. Dengan alat perekam suara sangat membantu peneliti dalam melengkapi jawaban yang tidak sempat tertulis, yaitu dengan cara memutar kembali hasil rekaman yang telah dilakukan. Rekaman dari data hasil rekaman tersebut maka dideskripsikan dalam bentuk transkrip wawancara.

F. Teknik Pengelolaan dan Analisis Data

Menurut Sugiono, “Analisis data dalam penelitian kualitatif dilakukan sejak sebelum memasuki lapangan, selama di lapangan, dan setelah selesai di lapangan”.¹²

1. Reduksi data

Reduksi data berarti merangkum, memilih hal-hal pokok, memfokuskan pada hal-hal yang penting, dicari tema dan polanya serta membuang yang tidak

¹²Sugiyono, *Metode Penelitian Pendidikan: Pendekatan Kuantitatif, Kualitatif, dan R&D*, h. 368.

perlu. Data yang diperoleh dari lapangan saat observasi maupun wawancara sangat banyak dan sulit untuk dianalisis. Untuk itu perlu dicatat secara teliti dan terperinci. Data yang banyak tersebut dirangkum, dirangkai, dan dipilih yang sesuai dan terfokus dengan fokus penelitian, kemudian disusun secara sistematis, sehingga akan memberikan gambaran yang jelas dan memudahkan peneliti untuk melakukan pengumpulan data selanjutnya.

2. Penyajian data

Setelah data direduksi, langkah selanjutnya adalah menyajikan data. Melalui penyajian, data ini organisasikan dan disusun dalam pola hubungan sehingga akan mudah dipahami. Pada tahap ini, peneliti mendeskripsikan data yang telah diperoleh melalui berbagai teknik pengumpulan data, seperti mendeskripsikan data hasil observasi, wawancara dan dokumentasi. Dalam penelitian ini, peneliti menyajikan data tentang perangkat pembelajaran tematik guru yang bersifat deskriptif.

3. Verifikasi data

Penarikan kesimpulan dilakukan selama proses penelitian berlangsung seperti halnya proses reduksi data. Setelah data terkumpul cukup memadai, selanjutnya diambil kesimpulan sementara, dan setelah data benar-benar lengkap maka diambil kesimpulan akhir. Sejak awal penelitian, peneliti selalu berusaha mencari makna data yang terkumpul. Untuk itu, perlu mencari pola, tema, hubungan, persamaan, hal-hal yang sering timbul, hipotesis dan sebagainya. Kesimpulan yang diperoleh mula-mula belum jelas dan diragukan akan tetapi dengan bertambahnya data baik dari hasil wawancara maupun dari hasil observasi dan dengan diperolehnya keseluruhan data hasil penelitian. Kesimpulan itu harus diklasifikasikan dan diverifikasikan selama penelitian berlangsung. Dalam penelitian ini, data tentang perangkat, dan hasil evaluasi guru MI Ash- Shalihin

paccinongang dalam perangkat pembelajaran tematik yang terdapat dalam penyajian data, dianalisis untuk memperoleh kesimpulan.

G. Uji Keabsahan Data

Pengujian keabsahan data peneliti menekankan pada uji kredibilitas data atau kepercayaan terhadap hasil penelitian melalui beberapa tahap antara lain : memperpanjang pengamatan, meningkatkan ketekunan dalam penelitian, melaksanakan triangulasi sumber data dan teknik pengumpulan data, melakukan diskusi dengan teman atau orang yang berkompeten menyangkut persoalan yang sedang diteliti, serta mengadakan member check untuk memastikan kesesuaian data yang telah diberikan oleh pemberi data.

Cara lain untuk menguji tingkat validasi data dalam penelitian ini adalah dengan menggunakan cara triangulasi. Triangulasi diartikan sebagai pengecekan data dari berbagai sumber dengan berbagai cara dan berbagai waktu yang dilakukan oleh peneliti sendiri. Terdapat tiga cara triangulasi pada penelitian kualitatif yaitu triangulasi sumber, triangulasi teknik pengumpulan data dan triangulasi waktu. Dalam penelitian ini, triangulasi sumber atau pengecekan dilakukan kepada guru MI Ash- Shalihin Paccinongan Kabupaten Gowa.

Kemudian cara triangulasi yang kedua yaitu triangulasi teknik pengumpulan data dilakukan dengan menggabungkan antara instrumen penelitian dalam hal ini instrumen yang digunakan yaitu lembar observasi, pedoman wawancara, serta dokumentasi. Data triangulasi yang ketiga yaitu triangulasi waktu. Validasi data dilakukan pada waktu dan situasi yang berbeda. Pengujian keabsahan data ini diharapkan mampu memberikan penguatan secara optimal dalam proses pengumpulan data penelitian.

BAB IV

HASIL PENELITIAN

A. Gambaran Umum Sekolah Ash-Shalihin

1. Sejarah Singkat

Madrasah Ibtidaiyyah Ash-Shalihin Kab. Gowa merupakan Yayasan Pondok Pesantren “Zainun Ibrahim” yang didirikan oleh Bapak KH. Saenong Ibrahim, S.Ag. M.Pd yang dikelola langsung oleh Bapak Dr. Abdul Rasyid yang terdiri dari tingkatan Madrasah Ibtidaiyyah, Madrasah Tsanawiyah dan Madrasah Aliyah, bermula sejak dikeluarkannya No. SK Pendirian Kd.21.02/5/pp.007/875/2007, dan Tanggal SK Pendirian 30/08/2007. Dan No. Ijin Operasional Kd.21.02/1/PP.00/275/2012 dan Tanggal Operasional 15/03/2012

Pada awal pendiriannya, Pondok Pesantren Ash-Shalihin berstatus sebagai sekolah swasta yang dimana hanya terdapat 3 bangunan yang dijadikan sebagai pusat belajar mengajar dan jumlah siswa pun tidak lebih dari 100 siswa. Kondisi bangunan pada saat itu belum sempurna, sarana dan prasarana seperti bangku dan kursi adalah pemberian sumbangan dari donator.¹

Tenaga pendidik pada saat itu terdiri dari 5 guru di Madrasah Ibtidaiyyah dan dibantu oleh anak-anak dari ketua yayasan. Dan pada tahun 2007 telah didirikan Madrasah Tsanawiyah dan berkelanjutan Madrasah Aliyah. Adapun Akreditasi yang diperoleh oleh Pondok Pesantren Ash-Shalihin sebagai berikut :

- a. Madrasah Ibtidaiyyah : A (Tertanda pada 18 Desember 2014 – 18 Desember 2019)
- b. Madrasah Tsanawiyah : B
- c. Madrasah Aliyah

¹Profil MI Ash-Shalihin Paccinongang Kabupaten Gowa 17 Juli 2023

MI Ash-Shalihin dipimpin oleh Ibunda hadariah Sejak tahun 2007 sampai dengan tahun 2021 kemudian diganti oleh Ibunda Sohrah di tahun 2021 sampai sekarang. Madrasah Ibtidaiyah termasuk kelompok kerja madrasah di sekolah MIN Bontosunggu.

2. Visi Misi dan Tujuan Madrasah Ibtidaiyah

a. *Visi*

Mewujudkan Pondok Pesantren Ash-Shalihin Sebagai Sarana Meningkatkan Sumber Daya Manusia yang Tinggi di Bidang Ilmu Pengetahuan dan Teknologi Serta Mampu Mengaplikasikan di Masyarakat.²

b. Misi

- 1) Menumbuh kembangkan Sikap dan Amaliah Keagamaan Islam
- 2) Menumbuhkan dan Meningkatkan Minat Baca dan Tulis
- 3) Memberdayakan Madrasah Sebagai Sumber Belajar
- 4) Membangun Citra Madrasah Sebagai Mitra Terpercaya di Masyarakat.

3. Tujuan

- 1) Dapat Menumbuh kembangkan Sikap dan Amaliah Keagamaan Islam
- 2) Dapat menumbuhkan dan Meningkatkan Minat Baca dan Tulis
- 3) Dapat Memberdayakan Madrasah Sebagai Sumber Belajar
- 4) Dapat Membangun Citra Madrasah Sebagai Mitra Terpercaya di Masyarakat.

4. Keadaan Madrasah

a. Keadaan Fisik Sekolah

MI Ash-Shalihin terletak di pinggir kanal di jalan Mustafa dg bunga, Kel. Romang Polong Kec. Somba Opu Kab. Gowa, bangunan ini terletak diantara rumah penduduk dan masjid mujahidin, walaupun letaknya di pinggir kanal, tetapi

²Profil MI Ash-Shalihin Paccinongang Kabupaten Gowa 17 Juli 2023

sekolah ini cukup strategis dan mudah untuk dijangkau karena dekat dengan jalan raya, peminat dari sekolah ini berasal dari warga sekitar yang mendaftarkan anaknya bersekolah di madrasah ini.

kondisi fisik sekolah ini cukup baik dan layak untuk menunjang proses pembelajaran, tetapi juga masih diperlukan pembenahan di beberapa bagian. Fasilitas penunjang proses pembelajaran di sekolah ini juga belum lengkap. sehingga proses pembelajaran di sekolah ini kebanyakan masih menggunakan metode konvensional dan apa adanya. sarana dan prasarana di sekolah ini belum memadai, seperti buku-buku belum mencukupi jumlah siswa, kamar mandi yang airnya terkadang mengalir dan tidak, lahan parkir yang sudah ada namun belum cukup luas.³

- 1) Luas tanah : $3.820 m^2$
- 2) Jumlah ruang kelas : 6 kelas
- 3) Ukuran ruang kelas :
 - a. Kelas I : $6 \times 8 m^2$
 - b. Kelas II : $5,5 \times 6 m^2$
 - c. Kelas III : $6 \times 7 m^2$
 - d. Kelas IV : $6 \times 7 m^2$
 - e. Kelas V : $4 \times 6 m^2$
 - f. Kelas VI : $5,5 \times 6 m^2$
- 4) Bangunan lain yang ada
 - a) Kantor Luasnya : $3 \times 4 m^2$
 - b) Perpustakaan Luasnya : $7 \times 5 m^2$
 - c) Masjid Luasnya : $20 \times 10 m^2$
 - d) UKS Luasnya : $3 \times 3 m^2$

³Profil MI Ash-Shalihin Paccinongang Kabupaten Gowa 17 Juli 2023

- e) Kamar kecil Luasnya : $3 \times 1 \text{ m}^2$
- b. Keadaan Lingkungan Sekolah
- 1) Jenis bangunan yang mengelilingi sekolah : Rumah masyarakat, masjid dan kanal.
 - 2) Kondisi lingkungan sekolah : Baik
- c. Fasilitas Sekolah
- a) Perpustakaan
Perpustakaan di MI Ash - Shalihin Ini berukuran $7 \times 5 \text{ m}^2$, dengan kondisi yang baik karena dilengkapi dengan buku-buku mata pelajaran, buku cerita dan lain-lain. Hanya saja perpustakaan tersebut belum terlalu efektif digunakan sebagai tempat belajar untuk seluruh mata pelajaran karena jumlah buku yang masih terbatas.⁴
 - b) Ruang Tata Usaha : 1
- d. Penggunaan Sekolah
- 1) Jumlah sekolah yang menggunakan bangunan ini : 1
 - 2) Jumlah “shurf” tiap hari : -

Tabel 4.1

Periodisasi Kepala Madrasah MI Ash-Shalihin

No	Nama Kepala Madrasah MI Ash-Shalihin	Periode	Ket
1.	Hadariah, S.Ag, S.Pd.I	2007-2021	
2.	Sohrah, S.Pd.I	2021-Sekarang	

5. Keadaan Guru dan Siswa

1. Jumlah guru Guru

Tabel 4.2

⁴Profil MI Ash-Shalihin Paccinongang Kabupaten Gowa 17 Juli 2023

No	Nama	L/P	Status Kepegawaian	Jabatan
1	Sohrah, S.Pd.I	P	Guru Tetap Yayasan	Kepala Madrasah
2	Hadariah, S.Ag, S.Pd.I	P	Guru Tetap Yayasan	Koordinator Sekolah
3	St. Husnih, S.Pd.I	P	PNS	Guru Kelas 1
4	Hijrah, A.Ma	P	Guru Tetap Yayasan	Guru Kelas II
5	Mardalena, S.Pd.I	P	Guru Tetap Yayasan	Guru Kelas III
6	Rika nurlin, S.Pd	P	Guru Tetap Yayasan	Guru Kelas IV
7	Suriani, S.Pd.I	P	Guru Tetap Yayasan	Guru Kelas V
8.	Arbunawan, S.Pd	L	Guru Tetap Yayasan	Guru Kelas VI
9.	Hariza haris, S.Kom	L	Operator Tetap Yayasan	Operator

Sumber: *MI Ash-Shalihin Paccinongang Kabupaten Gowa 17 Juli 2023.*⁵

Berdasarkan keadaan guru-guru di MI Ash-Shalihin 9 orang diantaranya 1 orang Pegawai Negeri Sipil (PNS) dan 8 orang lainnya merupakan guru atau pengajar honorer tapi guru tetap yayasan.

⁵Profil MI Ash-Shalihin Paccinongang Kabupaten Gowa 17 Juli 2023

Sebagaimana informasi yang peneliti dapatkan, secara kuantitas jumlah guru yang ada di MI Ash-Shalihin berjumlah 8 orang di tambah dengan Kepala Madrasah jadi 9 orang tenaga pengajar serta mampu untuk dimengerti terkait jumlah tenaga pendidik di MI Ash-Shalihin cukup memadai.

Adapun kualitas yang dimiliki oleh para tenaga pendidik telah sesuai berdasarkan kemampuan dan keterampilan yang ditunjukkan dengan akademik yang didaptkannya dalam membidangi mata pelajaran yang diajarkan.

2. Jumlah siswa Madrasah Ibtidaiyah Ash-Shalihin

Tabel 4.3

Kelas	Jumlah		Jumlah
	Laki-laki	Perempuan	
Kelas I	7 Orang	4 Orang	11 Orang
Kelas II	6 Orang	5 Orang	11 Orang
Kelas III	6 Orang	5 Orang	11 Orang
Kelas IV	10 Orang	6 Orang	16 Orang
Kelas V	12 Orang	8 Orang	20 Orang
Kelas VI	7 Orang	6 Orang	13 Orang
Jumlah Keseluruhan : 82			

Sumber: MI Ash-Shalihin Paccinongang Kabupaten Gowa 17 Juli 2023.⁶

3. Keadaan Sarana Dan Prasarana MI Ash-Shalihin

Table 4.4

No	Uraian	Kondisi (Unit)			Total
		Baik	Rusak Ringan	Rusak Berat	
1.	Ruang Kelas	6	1	0	6

⁶Profil MI Ash-Shalihin Paccinongang Kabupaten Gowa 17 Juli 2023

2.	Ruang Kepala Madrasah	1	0	0	1
3.	Ruang Guru	1	0	0	1
4.	Ruang tata usaha	1	0	0	1
5.	Wc/kamar kecil	3	0	0	03
6.	Gudang	1	0	0	1
7.	Perpustakaan	1	0	0	1
8.	Aula atau Ruang Pertemuan	1	0	0	1
9.	Aula	1	0	0	1
10.	Kantin	1	0	0	1
11.	Parkiran	1	0	0	1
12.	Masjid	1	0	0	1
13.	Lapangan Olahraga	1	0	0	1

Sumber: MI Ash-Shalihin Paccinongang Kabupaten Gowa 17 Juli 2023.⁷

4. Struktur Organisasi MI Ash-Shalihin

Table 4.5

Struktur organisasi MI Ash-Shalihin periode-sekarang dari unsur pimpinan sekolah yakni Kepala Madrasah, tenaga pendidik serta operator. Untuk lebih detailnya peneliti jabarkan pada struktur di bawah ini:


⁷Profil MI Ash-Shalihin Paccinongan Kabupaten Gowa 17 Juli 2023.




B. Hasil Penelitian

1. Perencanaan pembelajaran guru kelas di MI Ash-Shalihin Paccinongan Kabupaten Gowa

a. RPP Kegiatan Pembelajaran Kelas IV



ALAUDDIN
MAKASSAR



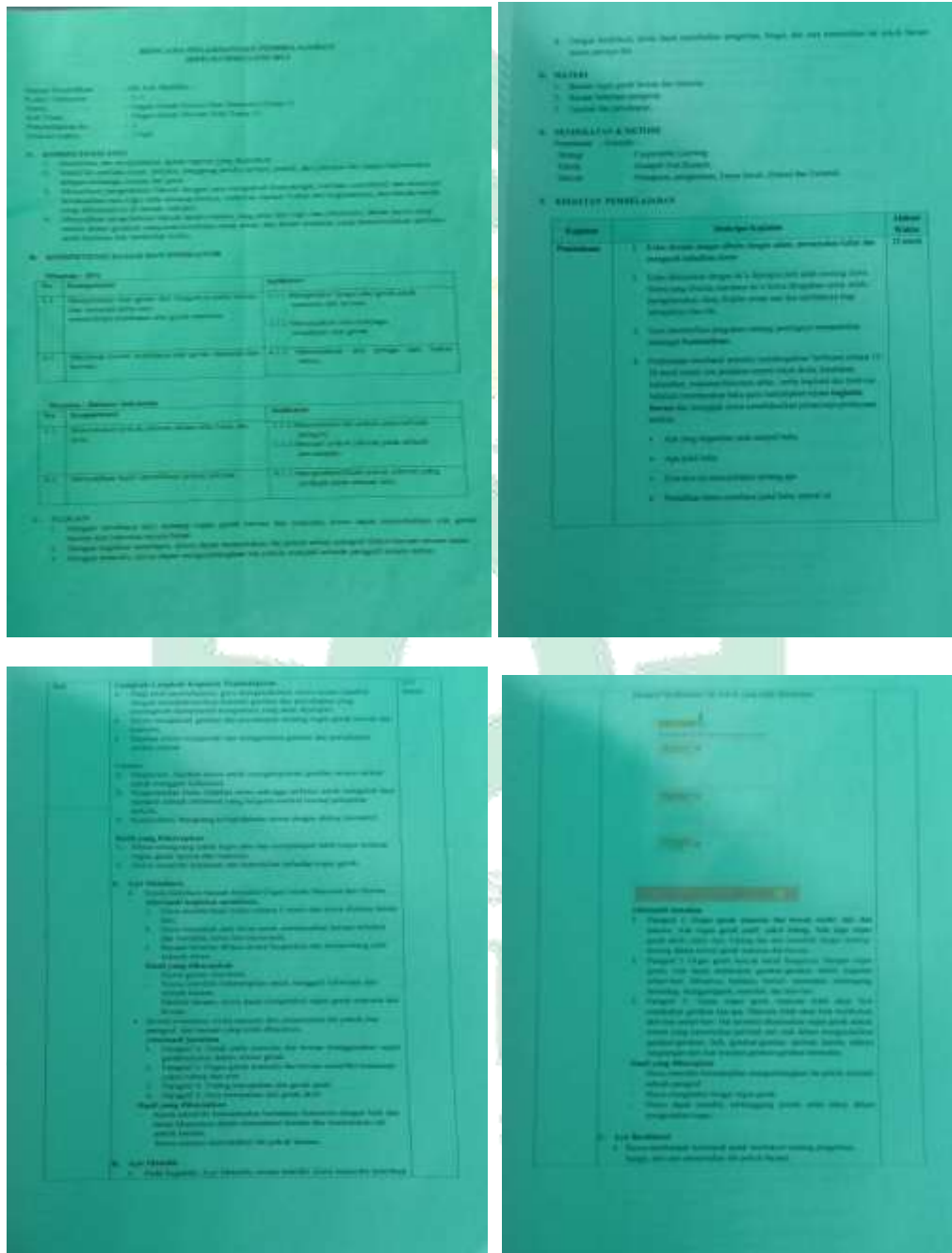
Gambar 4.1. RPP Kegiatan Pembelajaran kelas IV

Pada Rencana Pelaksanaan Pembelajaran Kelas IV di MI Ash-Shalihin Paccinongan Kabupaten Gowa tertulis materi pembelajaran berbagai jenis benda yang menghasilkan bunyi seperti boto, sendok, tutup panci, dan lain-lain (segala macam bentuk bunyi berasal dari benda yang bergetar dan mengakibatkan udara di sekitarnya bergetar pula). Metode pembelajaran yang digunakan yaitu pendekatan saintifik dan metode pembelajaran yaitu permainan/simulasi, diskusi, tanya jawab, penugasan dan ceramah. Dengan tujuan pembelajaran yaitu : setelah membaca teks dan bereksplorasi dengan benda- benda sekitar siswa dapat menjelaskan sumber bunyi dalam bentuk tulisan, setelah bereksplorasi dengan benda-benda sekitar, peserta didik dapat membandingkan bunyi yang dihasilkan oleh benda yang bergetar, setelah berdiskusi peserta didik dapat menceritakan pengalamannya mengamalkan nilai-nilai pancasila dalam kehidupan sehari-hari dengan benar.

Berdasarkan aspek yang ada dalam rencana pelaksanaan pembelajaran dengan proses pembelajaran guru kelas IV MI Ash-Shalihin Paccinongan Kabupaten Gowa, proses pembelajaran yang tertera dalam rencana pelaksanaan pembelajaran ada beberapa aktifitas atau kegiatan yang dilaksanakan peserta

didik. Selama proses pembelajaran berlangsung karakter yang diharapkan guru setelah pembelajaran selesai adalah sikap peduli terhadap lingkungan sekitar, belajar menghadapi sesuatu dengan berperilaku jujur,tanggu jawab, percaya diri.

b. RPP Kegiatan Pembelajaran Kelas V



Gambar 4.2. RPP Kegiatan Pembelajaran kelas V

Pada Rencana Pelaksanaan Pembelajaran Kelas V di MI Ash-Shalihin Paccinongan Kabupaten Gowa tertulis materi pembelajaran bacaan organ gerak hewan dan manusia, bacaan beberapa paragraph, gambar dan percakapan. Metode pembelajaran yang digunakan yaitu pendekatan saintifik, strategi cooperative learning (metode pembelajaran yang menggunakan bantuan teman sebaya dalam proses belajar), teknik example non example serta metode pembelajaran yang di gunakan penugasan, pengamatan, tanya jawab, diskusi dan ceramah. Dengan tujuan pembelajaran yaitu : Dengan membaca teks tentang organ gerak hewan dan manusia, peserta didik dapat menyebutkan alat gerak hewan dan manusia secara benar, kegiatan membaca, peserta didik dapat menentukan ide pokok setiap peragraf dalam bacaan secara tepat, menulis peserta didik dapat mengembangkan ide pokok menjadi sebuah paragraph secara runtut, dengan berdiskusi peserta didik dapat menentukan pengertian, fungsi, dan cara menentukan ide pokok bacaan secara percaya diri.

Berdasarkan aspek yang diterapkan dalam rencana pelaksanaan pembelajaran dengan proses pembelajaran guru kelas V MI Ash-Shalihin Paccinongan Kabupaten Gowa, proses pelaksanaan pembelajaran yang tertulis dalam rencana pelaksanaan pembelajaran relatif cukup banyak aktivitas yang dilaksanakan serta tujuan pembelajaran yang ingin dicapai. Selama proses pembelajaran tematik, tema organ gerak hewan dan manusia (tema 1) sub tema organ gerak hewan (sub tema 1) karakter yang diharapkan setelah melaksanakan pembelajaran adalah peserta didik memiliki rasa ingin tahu tentang pembelajaran organ gerak hewan dan manusia.

Pada Rencana Pelaksanaan Pembelajaran Kelas VI di MI Ash-Shalihin Paccinongang Kabupaten Gowa tidak tertulis materi pembelajaran, kompetensi inti, kompetensi dasar dan indikator, metode pembelajaran juga tidak tertulis, Dengan tujuan pembelajaran yaitu: Setelah membaca teks tentang perkembangbiakan jagung, peserta didik mampu menemukan ide pokok dan informasi penting serta menyajikannya dalam bentuk diagram, setelah menemukan ide pokok dari bacaan, peserta didik mampu mengembangkannya dengan menggunakan bahasanya sendiri secara rinci menjadi sebuah tulisan, setelah mengamati bunga, peserta didik mampu mengidentifikasi perkembangbiakan generative melalui gambar yang dibuatnya dan manfaatnya dengan benar, setelah berdiskusi, peserta didik mampu melaporkan perkembangbiakan generative melalui tabel dan manfaatnya dengan benar, setelah membaca teks tentang asean dan kehidupan social budayanya, peserta didik mampu menyebutkan kehidupan sosial budaya dari dua Negara asean terkait kondisi geografisnya dengan benar, setelah berdiskusi peserta didik mampu menulis laporan tentang perbedaan social budaya dari dua Negara terkait kondisi geografisnya dengan benar melalui diagram Venn.

Berdasarkan aspek yang terapan dalam rencana pelaksanaan pembelajaran dengan proses pembelajaran guru kelas VI MI Ash-Shalihin Paccinongan Kabupaten Gowa, proses pelaksanaan pembelajaran yang tertulis dalam rencana pelaksanaan pembelajaran cukup banyak aktivitas yang dilaksanakan serta tujuan pembelajaran yang ingin dicapai. Selama proses pembelajaran tematik, tema selamatkan makhluk hidup (tema 1) sub tema tumbuhan sahabatku (sub tema 1) karakter yang diharapkan setelah melaksanakan pembelajaran adalah peserta didik memiliki rasa tanggung jawab terhadap makhluk hidup yang ada disekitar kita.

2. Deskripsi Pelaksanaan Proses Pembelajaran Guru Kelas Di MI Ash-Shalihin Peccinongan Kabupaten Gowa

a. Deskripsi Hasil Observasi Pelaksanaan Pembelajaran

Pengambilan data tentang pelaksanaan pembelajaran mengenai kesesuaian RPP dengan proses pembelajaran guru kelas yang dilakukan oleh guru di MI Ash-Shalihin Paccinongan Kabupaten Gowa. Berdasarkan hasil observasi yang diperoleh guru menggunakan metode pembelajaran pendekatan saintifik dengan menggunakan model pembelajaran penilaian, diskusi, tanya jawab, penugasan dan ceramah serta menggunakan kurikulum 2013.

Semangat Peserta didik Madrasah Ibtidaiyah Ash- Shalihin Paccinongan Kabupaten Gowa saat mengikuti pembelajaran minat cukup tinggi serta bersemangat, sehingga memudahkan guru dalam melaksanakan pembelajaran tematik yang sesuai dengan RPP yang telah dibuat guru untuk mencapai tujuan pembelajaran yang telah tertera di rencana pelaksanaan pembelajaran.

Proses pembelajaran yang telah dilaksanakan masih berfokus pada guru yang mana belum mencerminkan proses pembelajaran berbasis kurikulum 2013 serta banyaknya aktivitas yang tertulis di RPP membuat sulit penerapannya dalam pelaksanaan pembelajaran tematik di dalam kelas. Apalagi kegiatan yang dilakukan adanya aktivitas yang diminati peserta didik contohnya seperti RPP tematik kelas IV dengan tema 1 indahny kebersamaan, sub tema 1 keberagaman budaya bangsaku, pembelajaran 4. Akibatnya ada beberapa peserta didik menjadi cepat bosan.

b. Deskripsi Hasil Observasi Pelaksanaan Pembelajaran Tematik

1) Observasi Kelas IV

Materi pembelajaran : Berbagai jenis benda yang menghasilkan bunyi seperti botol sendok. tutup panci dan lain-lain (Segala macam bentuk

bunyi berasal dari benda yang bergetar dan mengakibatkan udara di sekitarnya bergetar pula).

Metode pembelajaran : a) Pendekatan saintifik

b) Model pembelajaran permainan, simulasi, diskusi, Tanya jawab, penugasan dan ceramah

Proses pembelajaran kelas IV Madrasah Ibtidaiyah Ash-Shalihin Paccinongan Kabupaten Gowa menggunakan kurikulum yaitu kurikulum 2013, guru kelas memberikan materi pembelajaran berbagai jenis benda yang menghasilkan bunyi seperti botol sendok, tutup panci dan lain-lain (segala macam bentuk bunyi berasal dari benda yang bergetar dan mengakibatkan udara di sekitarnya bergetar pula). Guru kelas IV dalam melaksanakan pelaksanaan pembelajaran menggunakan pendekatan saintifik berbasis kurikulum 2013 sesuai dengan yang telah dituliskan dalam RPP, akan tetapi proses pelaksanaan pembelajaran belum seluruhnya sesuai dengan pembelajaran yang tertulis dalam RPP. Strategi pembelajaran yang digunakan oleh guru juga masih belum tepat karena dalam pelaksanaan pembelajaran masih banyak peserta didik yang teralihkan perhatiannya terhadap hal-hal lain saat proses pembelajaran berlangsung.

Pada kegiatan pendahuluan pelaksanaan orientasi guru sudah melakukan pembukaan pembelajaran dengan salam dan berdoa untuk memulai pembelajaran, guru juga melakukan pemeriksaan kehadiran, dan memeriksa kerapian, pakaian, posisi dan tempat duduk disesuaikan dengan kegiatan pembelajaran. Pada apersepsi, guru belum mengaitkan materi yang akan dilakukan dengan pengalaman peserta didik dengan materi pembelajaran sebelumnya, guru juga belum mengingat kembali materi prasarat dengan bertanya, dan guru masih belum

memberikan pertanyaan yang ada kaitannya dengan pembelajaran yang akan dilakukan. Proses motivasi sebagai bagian dalam kegiatan pendahuluan juga belum dilaksanakan secara sempurna sesuai dengan yang tertulis dalam RPP seperti tidak munculnya pemberian gambaran tentang manfaat mempelajari pembelajaran yang akan dilaksanakan, namun tujuan pembelajaran sudah disampaikan sesuai dengan yang tertulis dalam RPP. Proses pemberian acuan juga belum sepenuhnya sesuai dengan RPP seperti tidak adanya pemberitahuan tentang kompetensi inti, kompetensi dasar, indikator, dan KKM pada pertemuan yang berlangsung.

Pada kegiatan inti beberapa proses dalam metode saintifik yang dilaksanakan masih belum sesuai dengan yang tertulis dalam RPP. Pelaksanaan membaca dan memahami informasi teks tentang alat musik tradisional sudah dilaksanakan, proses mengamati yaitu dengan membaca dan memahami informasi teks yang ada pada buku siswa, Kegiatan menanya di dalam RPP peserta didik diberi kesempatan menyebutkan alat musik yang di ketahui serta cara memainkannya, peserta didik mengeksplorasi berbagai sumber bunyi dari benda yang ada disekitar sesuia dengan yang tertulis di RPP, guru tidak menyiapkan benda-benda yang dibunyikan seperti halnya peluit, sisir, digesek, mainan anak, sama seperti halnya peserta didik mengamati tabel namun tidak menyimpulkan kegiatan yang dilakukan serta guru meyimpulkan kegiatan pembelajaran tetapi tidak mengkomunikasikan dengan peserta didik.

Kegiatan penutup yang dilaksanakan guru yaitu guru dan peserta didik membuat kesimpulan atau rangkuman, melakukan tanya jawab tentang materi yang telah dipelajari untuk mengetahui seberapa paham peserta didik dalam pembelajaran yang telah diajarkan, dan menutup pembelajaran dan berdoa,

evaluasi tentang materi pembelajaran yang telah dilakukan tidak muncul dalam kegiatan penutup yang dilaksanakan oleh guru.

2) Observasi Kelas V

Materi pembelajaran : Bacaan organ gerak hewan dan manusia.

Metode pembelajaran : a) Pendekatan saintifik

b) Penugasan, pengamatan, tanya jawab, diskusi dan ceramah

Proses pembelajaran kelas V Madrasah Ibtidaiyah Ash- Shalihin Paccinongang Kabupaten Gowa menggunakan kurikulum terbaru yaitu kurikulum 2013, guru kelas memberikan materi pembelajaran bacaan organ gerak hewan dan manusia. Guru kelas V dalam melaksanakan pelaksanaan pembelajaran menggunakan pendekatan saintifik berbasis kurikulum 2013 sesuai dengan yang telah dituliskan dalam RPP, akan tetapi proses pelaksanaan pembelajaran belum seluruhnya sesuai dengan pembelajaran yang tertulis dalam RPP. Strategi pembelajaran yang digunakan oleh guru juga masih belum tepat karena dalam pelaksanaan pembelajaran masih ada beberapa peserta didik yang teralihkan perhatiannya terhadap hal-hal lain saat proses pembelajaran berlangsung.

Pada kegiatan pendahuluan pelaksanaan orientasi guru sudah melakukan pembukaan pembelajaran dengan salam dan berdoa untuk memulai pembelajaran, guru juga melakukan pemeriksaan kehadiran, apersepsi guru memberikan penguatan tentang pentingnya menanamkan semangat nasionalisme agar peserta didik lebih giat lagi dalam setiap pembelajaran yang di berikan, guru belum menjelaskan kegiatan literasi dan mengajak peserta didik mendiskusikan pertanyaan yang tertera di RPP namun menyuruh peserta didik untuk menulis apa yang ada di buku cetak.

Pada kegiatan inti beberapa proses dalam metode saintifik yang dilaksanakan masih ada beberapa belum sesuai dengan yang tertulis di dalam RPP. Sebelum memulai kegiatan membaca terlebih dahulu peserta didik menulis rangkuman yang ada pada buku cetak dengan judul materi organ gerak hewan dan manusia tidak sama halnya yang tertulis di RPP peserta didik harusnya membaca terlebih dahulu bacaan berjudul organ gerak hewan dan manusia setelah itu menulis rangkuman di buku catatan mereka, guru menunjuk peserta didik untuk membacakan bacaan tersebut dan meminta peserta didik lain untuk menyimak selanjutnya bacaan tersebut dibaca secara bergantian serta bersambung oleh peserta didik lainnya seperti yang tertulis di RPP melalui bacaan tersebut peserta didik dapat mengetahui organ gerak manusia dan hewan, selesai membaca dan menulis peserta didik ditugaskan mencari dan menentukan ide pokok tiap paragraf dari bacaan yang telah dibacanya agar peserta didik memiliki keterampilan berbahasa Indonesia dengan baik dan benar khususnya dalam memahami bacaan dan menentukan ide pokok bacaan, proses diskusi belum sesuai dengan yang tertulis di RPP karena peserta didik tidak membentuk kelompok untuk berdiskusi.

Kegiatan penutup yang dilaksanakan guru yaitu guru memberikan penguatan dan kesimpulan atau rangkuman, serta memberikan peserta didik kesempatan untuk bertanya atau berbicara tentang materi pelajaran yang telah dipelajari untuk mengetahui seberapa paham peserta didik dalam pembelajaran yang telah diajarkan, dan menutup pembelajaran dan berdoa

3) Observasi Kelas VI

Materi pembelajaran : tidak dicantumkan di RPP yang telah di buat

Metode pembelajaran : tidak dicantumkan di RPP yang telah di buat

Proses pembelajaran kelas VI Madrasah Ibtidaiyah Ash-Shalihin Paccinongan Kabupaten Gowa menggunakan kurikulum yaitu kurikulum 2013,

RPP yang dibuat guru tidak mencantumkan kompetensi inti, kompetensi dasar serta indikator sama seperti halnya pada RPP pada umumnya, serta materi pembelajaran, pendekatan dan metode tidak tercantum juga dalam RPP, akan tetapi yang tertulis di RPP yakni pertama tujuan pembelajaran, kegiatan pembelajaran meliputi kegiatan pendahuluan, kegiatan inti, kegiatan penutup dan DiPenilaian

Pada kegiatan pendahuluan pelaksanaan orientasi guru sudah melakukan pembukaan pembelajaran dengan salam dan berdoa untuk memulai pembelajaran, guru mengaitkan materi sebelumnya dengan materi yang akan dipelajari dan diharapkan dikaitkan dengan pengalaman peserta didik akan tetapi tidak sepenuhnya sesuai dengan yang tertulis di RPP karena guru hanya mengaitkan materi yang akan dipelajari, guru memberikan gambaran tentang manfaat mempelajari pelajaran yang akan dipelajari dalam kehidupan sehari-hari sesuai apa yang tertulis di RPP.

Pada kegiatan inti beberapa proses dalam metode yang digunakan tidak diketahui karena tidak tertulis di dalam RPP tetapi yang ada dalam kegiatan inti tertulis serta saat proses pelaksanaan mengamati sudah dilakukan, setiap peserta didik diarahkan menulis yang ada di papan tulis akan tetapi yang dilakukan tidak sesuai dengan yang tertulis di RPP, kegiatan menanya dilakukan dengan guru mengajak peserta didik untuk menyampaikan apa yang mereka pahami tentang apa yang telah ia tulis dan memberikan kesempatan kepada peserta didik pendapatnya mengenai pembelajaran yang dipelajari, kegiatan mengamati dilakukan dengan memperlihatkan gambar yang ada di dalam buku cetak. Proses selanjutnya berdiskusi dan melatih namun tidak dilaksanakan tidak seperti yang tertulis di RPP.

Kegiatan penutup yang dilaksanakan guru yaitu guru memberikan penguatan dan kesimpulan atau rangkuman, serta memberikan peserta didik soal latihan materi pelajaran yang telah dipelajari untuk mengetahui seberapa paham peserta didik dalam pembelajaran yang telah diajarkan, dan menutup pembelajaran dan berdoa.

3. Kesesuaian Antara Rencana Pelaksanaan Pembelajaran Dengan Proses Pembelajaran Guru Kelas Di MI Ash- Shalihin Peccinongan Kabupaten Gowa

a. Observasi Rencana Pembelajaran dan Proses Pembelajaran Guru Kelas IV di MI Ash-Shalihin

Hasil Observasi yang telah dilakukan oleh peneliti terhadap RPP dan proses pembelajaran guru kelas IV yang kemudian dilakukan penelaahan terhadap RPP milik Guru kelas IV. Dari penelaahan tersebut diperoleh catatan-catatan yang secara lengkap, dan secara singkat disajikan pada tabel berikut ini:

Tabel 4.1 Hasil Penelaahan RPP dan Proses Pembelajaran Guru Kelas IV di MI Ash-Shalihin

Materi Pokok	Komponen RPP	RPP Guru	Proses Pembelajaran
Tematik	Identitas mata pelajaran	Lengkap	Sudah Sesuai
	Kompetensi Inti (KI)	Lengkap	Sudah Sesuai
	KD & indikator	Sudah digabung	Sudah sesuai
	Tujuan Pembelajaran	- Setelah membaca teks	Tujuan pembelajarannya

	<p>dan bereksplorasi dengan benda-benda sekitar, siswa dapat menjelaskan sumber bunyi dalam bentuk tulisan.</p> <p>- Setelah bereksplorasi dengan benda-benda sekitar, peserta didik membandingkan bunyi yang dihasilkan oleh benda yang bergetar.</p> <p>- Setelah berdiskusi peserta didik dapat menceritakan pengalamannya mengamalkan nilai-nilai</p>	<p>belum sesuai karena ada tujuan pembelajaran dari materi IPS yang tidak disampaikan oleh guru</p>
--	---	---

	<p>pancasila dalam kehidupan sehari-hari dengan benar.</p>	
<p>Materi Pembelajaran</p>	<p>Muatan Materi belum lengkap</p>	<p>Materi pembelajaran kurang sesuai dengan indikator</p>
<p>Metode Pembelajaran</p>	<p>Permainan/simulasi, diskusi, Tanya jawab, penugasan dan ceramah</p>	<p>Metode pembelajaran yang digunakan oleh guru hanya beberapa diantaranya diskusi, Tanya jawab dan ceramah</p>
<p>Kegiatan Pembelajaran</p>	<p>Kegiatan Pendahuluan Kegiatan Inti Penutup</p>	<p>Pada kegiatan pendahuluan guru telah melakukan semua deskripsi kegiatan. Pada kegiatan inti ditandai dengan melakukan 5M yaitu Mengamati, Menginformasikan, Mengeksplorasi, menanya,</p>

		<p>Mengasosiasi dan mengkomunikasikan, tapi di sin guru hanya melakukan beberapa dari kegiatan 5M, dimana guru hanya menyuruh siswa untuk mengamati dan mengeksplorasi saja tapi tidak menanya dan mencoba.</p> <p>Kemudian pada kegiatan penutup guru tidak emberikan kesempatan pada siswa untuk menyampaikan pendapatnya tentang pembelajaran yang telah diikuti.</p>
<p>Sumber dan Media Pembelajaran</p>	<p>-Buku Pedoman Guru Tema: Indahnya Kebersamaan Kelas</p>	<p>- Guru tidak menyediakan media yang telah disebutkan di RPP</p>

	<p>IV (Buku Tematik Terpadu Kurikulum 2013, Jakarta: Kementrian Pendidikan dan Kebudayaan, 2013)</p> <p>- Buku Tema Siswa : Indahnya Kebersamaan Kelas</p> <p>IV (Buku Tematik Terpadu Kurikulum 2013, Jakarta: Kementrian Pendidikan dan Kebudayaan, 2013)</p> <p>- Berbagai Jenis Benda yang menghasilkan bunyi seperti botol, sendok, tulp panic, dan lain-lain.</p> <p>- segala macam bentuk bunyi berasal dari benda yang bergetar dan mengakibatkan</p>	<p>- Guru menggunakan media berupa LCD tapi tidak dimasukkan ke dalam RPP.</p>
--	---	--

	udara di sekitarnya bergetar pula.	
Penilaian	<ul style="list-style-type: none"> - Daftar periksa eksplorasi benda yang menghasilkan bunyi - Daftar periksa cerita pengalaman nilai-nilai pancasila - Rubrik diskusi 	<ul style="list-style-type: none"> - tes tertulis & pengamatan - format penilaian sikap & keterampilan hendaknya gunakan skor 1-3 disertai pedoman penskoran - instrumen pengetahuan & keterampilan tidak lengkap - instrument soal ada yang tidak ada kunci jawaban & pedoman penskoran

b. Observasi Rencana Pembelajaran dan Proses Pembelajaran Guru Kelas V di MI Ash-Shalihin

Hasil Observasi yang telah dilakukan oleh peneliti terhadap RPP dan proses pembelajaran guru kelas V yang kemudian dilakukan penelaahan terhadap RPP milik Guru kelas V. Dari penelaahan tersebut diperoleh catatan-catatan yang secara lengkap, dan secara singkat disajikan pada tabel berikut ini:

**Tabel 4.2 Hasil Penelaahan RPP dan Proses Pembelajaran Guru Kelas V
di MI Ash-Shalihin**

Materi Pokok	Komponen RPP	RPP Guru	Proses Pembelajaran
Tematik	Identitas mata pelajaran	Lengkap	Sudah Sesuai
	Kompetensi Inti (KI)	Lengkap	Sudah Sesuai
	KD & indikator	Sudah digabung	Sudah sesuai
	Tujuan Pembelajaran	<ul style="list-style-type: none"> - Dengan membaca teks tentang organ hewan dan manusia peserta didik dapat menyebutkan alat gerak hewan dan manusia secara benar. - Dengan kegiatan membaca peserta didik dapat menentukan ide pokok setiap paragraf 	<p>Tujuan pembelajarannya belum sesuai karena ada tujuan pembelajaran dari materi IPS yang tidak disampaikan oleh guru</p>

	<ul style="list-style-type: none"> - Dengan menulis peserta didik dapat mengembangkan ide pokok menjadi sebuah paragraph secara runtut. - Dengan berdiskusi peserta didik dapat menyebutkan pengertian, fungsi, dan cara menentukan ide pokok bacaan secara percaya diri. 	
Materi Pembelajaran	Bacaan organ gerak hewan dan manusia Bacaan beberapa paragraph Gambar dan percakapan.	Materi pembelajaran sudah sesuai dengan indikator dan tujuan pembelajaran..
Metode	Penugasan,	Metode

Pembelajaran	pengamatan, Tanya jawab, diskusi dan ceramah.	pembelajaran yang digunakan oleh guru hanya beberapa diantaranya diskusi, Tanya jawab dan ceramah
Kegiatan Pembelajaran	Kegiatan Pendahuluan Kegiatan Inti Penutup	<p>Pada kegiatan pendahuluan guru telah melakukan semua deskripsi kegiatan.</p> <p>Pada kegiatan inti ditandai dengan melakukan 5M yaitu Mengamati, Menginformasikan, Mengeksplorasi, menanya, Mengasosiasi dan mengkomunikasikan, tapi di sin guru hanya melakukan beberapa dari kegiatan 5M, dimana guru hanya menyuruh siswa</p>

		<p>untuk mengamati dan mengeksplorasi saja tapi tidak menanya dan mencoba.</p> <p>Kemudian pada kegiatan penutup guru tidak emberikan kesempatan pada siswa untuk menyampaikan pendapatnya tentang pembelajaran yang telah diikuti.</p>
<p>Sumber dan Media Pembelajaran</p>	<ul style="list-style-type: none"> - Buku, teks bacaan organ gerak hewan dan manusia, gambar tentang organ gerak hewan dan manusia. - Buku Pedoman Guru Tema 1 Kelas 5 dan buku siswa tema 1 kelas 5 (Buku 	<p>Pada saat proses pembelajaran guru menyediakan media yang telah disebutkan di RPP, guru juga menyediakan gambar tentang organ gerak hewan dan manusia.</p>

	<p>Tematik Terpadu Kurikulum 2013, Jakarta: Kementrian Pendidikan dan Kebudayaan, 2013).</p>	
Penilaian	<ul style="list-style-type: none"> - Penilaian sikap; percaya diri, peduli, tanggung jawab, disiplin - Penilaian pengetahuan; tes tertulis - Penilaian keterampilan; uji unjuk kerja 	<ul style="list-style-type: none"> - tes tertulis & pengamatan - format penilaian sikap & keterampilan sudah lengkap - instrumen pengetahuan & keterampilan tidak lengkap - instrument soal ada yang tidak ada kunci jawaban & pedoman penskoran

c. Observasi Rencana Pembelajaran dan Proses Pembelajaran Guru Kelas VI di MI Ash-Shalihin

Hasil Observasi yang telah dilakukan oleh peneliti terhadap RPP dan proses pembelajaran guru kelas VI yang kemudian dilakukan penelaahan terhadap RPP

milik Guru kelas VI. Dari penelaahan tersebut diperoleh catatan-catatan yang secara lengkap, dan secara singkat disajikan pada tabel berikut ini:

Tabel 4.3 Hasil Penelaahan RPP dan Proses Pembelajaran Guru Kelas VI di MI Ash-Shalihin

Materi Pokok	Komponen RPP	RPP Guru	Proses Pembelajaran
Tematik	Identitas mata pelajaran	Tidak Ada	Tidak ada
	Kompetensi Inti (KI)	Tidak Ada	Tidak ada
	KD & indikator	Tidak ada	Guru tidak menuliskan apa indikator yang akan dicapai dalam proses pembelajaran
	Tujuan Pembelajaran	- Setelah membaca teks tentang perkembangan jagung, peserta didik mampu menemukan ide pokok dan informasi penting serta menyajikannya	Tujuan pembelajarannya belum sesuai karena ada tujuan pembelajaran dari materi IPS yang tidak disampaikan oleh guru

	<p>dalam bentuk diagram.</p> <ul style="list-style-type: none">- Setelah menemukan ide pokok dari bacaan, peserta didik mampu mengembangkannya dengan menggunakan bahasanya sendiri secara rinci menjadi sebuah tulisan- Setelah mengamati bunga, peserta didik mampu mengidentifikasi perkembangan generative melalui gambar yang dibuatnya dan manfaatnya dengan benar	
--	---	--

	<ul style="list-style-type: none">- Setelah berdiskusi, peserta didik mampu melaporkan perkembangan generative melalui table dan manfaatnya dengan benar- Setelah membaca teks tentang asean dan kehidupan social budayanya, peserta didik mampu menyebutkan kehidupan social budaya dari dua Negara asean terkait kondisi geografisnya dengan benar.- Setelah berdiskusi peserta didik mampu menulis laporan tentang	
--	---	--

	<p>perbedaan social budaya dari dua Negara terkait kondisi geografisnya dengan benar melalui diagram Venn</p>	
<p>Materi Pembelajaran</p>	<p>Tidak ada dalam RPP</p>	<p>Dalam proses penyampaian materi guru kurang memperhatikan peserta didik, di sini guru hanya berfokus menjelaskan materi pembelajaran yang ajarkan tanpa memperhatikan bagaimana kondisi peserta didiknya.</p>
<p>Metode Pembelajaran</p>	<p>Tidak ada dalam RPP</p>	<p>Metode yang digunakan guru dalam proses pembelajaran hanya metode ceramah</p>

		<p>saja sehingga peserta didik kurang tertatik dengan pembelajaran yang disampaikan oleh guru.</p>
<p>Kegiatan Pembelajaran</p>	<p>Kegiatan Pendahuluan Kegiatan Inti Kegiatan Penutup</p>	<p>Pada kegiatan pendahuluan guru telah melakukan semua deskripsi kegiatan.</p> <p>Pada kegiatan inti, tidak semua kegiatan yang ada di RPP dilakukan, di mana peserta didik hanya di suruh membaca teks tentang tanaman jagung dalam hati, setelah membaca peserta didik di suruh untuk berdiskusi dengan teman</p>

		kelompoknya terkait teks yang telah dibacanya. Kemudian pada kegiatan penutup guru tidak memberikan kesempatan pada peserta didik untuk membuat resume tentang pembelajaran yang telah diikuti.
Sumber dan Media Pembelajaran	Tidak ada dalam RPP	Saat proses pembelajaran media yang digunakan berupa buku pelajaran
Penilaian	- Penilaian pengetahuan; tes tertulis Penilaian keterampilan; uji unjuk kerja	- tes tertulis & pengamatan - instrumen pengetahuan & keterampilan tidak lengkap

4. Faktor Pendukung dan Penghambat Pelaksanaan Perencanaan dan Proses Pembelajaran di MI Ash-Shalihin Paccinongang Kabupaten Gowa

MI Ash- Shalihin Paccinongan merupakan salah satu sekolah yang memiliki tenaga pengajar yang baik serta sarana dan prasarana yang cukup memadai. Tenaga pengajar yang baik ini dapat dilihat dari perencanaan pelaksanaan dan proses pembelajaran yang juga baik dan semakin meningkat, tetapi baik atau belum baiknya perencanaan dan pelaksanaan pembelajaran guru terutama guru sejarah disebabkan oleh faktor-faktor yang mempengaruhinya. Faktor-faktor tersebut ada yang mendukung dan ada yang menghambat perencanaan pelaksanaan dan proses pembelajaran.

a. Faktor Pendukung dan Penghambat Pelaksanaan Perencanaan Kelas IV MI Ash-Shalihin

Faktor pendukung dan penghambat dalam perencanaan pembelajaran merupakan hal-hal yang menjadi kesulitan yang dialami maupun yang didapatkan oleh tenaga pendidik. Sebagaimana yang dikatakan oleh guru kelas VI pada saat kegiatan wawancara bahwa:

Bahwa merencanakan dan melaksanakan pembelajaran merupakan tugas utama seorang guru. Tugas guru tidak selalu berjalan mulus seperti yang kita lihat, tetapi ada juga hal yang mendukung dan menghambat tugas tersebut. Misalnya yang dapat mendukung perencanaan dan pelaksanaan pembelajaran guru adalah sikap peserta didik baik sosial maupun emosional. Sikap peserta didik berbeda antara satu dengan yang lainnya. Ada peserta didik yang pendiam, pemalu, pemberani, suka bekerja sama, suka mengasingkan diri dan sebagainya. Keadaan ini besar pengaruhnya terhadap kegiatan dan keberhasilan belajar peserta didik. Peserta didik di MI Ash-Shalihin adalah peserta didik yang suka bekerja sama baik antara teman maupun dengan guru sehingga hal tersebut dapat memperlancar perencanaan dan pelaksanaan pembelajaran yang dilakukan oleh guru. Selain itu prestasi belajar siswa juga berpengaruh karena di MI Ash-Shalihin merupakan salah satu sekolah unggulan di mana input peserta didik juga baik sehingga dapat mendukung perencanaan dan pelaksanaan pembelajaran guru. Begitu juga dengan keadaan keluarga akan mempengaruhi hubungan kerja sama dan pola pikir yang berbeda. Peserta didik yang berasal dari keluarga yang serba berkecukupan biasanya enggan

berkumpul dengan peserta didik yang berasal dari ekonomi bawah. Akibatnya guru akan mengalami hambatan dalam pelaksanaan kerja kelompok. Terkadang ada peserta didik yang mudah lelah dan kurang berminat melakukan berbagai kegiatan sehingga akan mempengaruhi hasil belajar.⁸

b. Faktor Pendukung dan Penghambat Pelaksanaan Perencanaan Kelas V MI Ash-Shalihin

Sebagaimana halnya yang dijelaskan oleh wali kelas V di MI Ash-Shalihin, antara lain:

Faktor yang dapat mendukung perencanaan dan pelaksanaan pembelajaran guru agar semakin baik yaitu tingkat kesejahteraan (pendapatan). Tingkat kesejahteraan guru perlu lebih diperhatikan karena akan sangat mempengaruhi guru sebagai tenaga pengajar. Jika kesejahteraan guru kurang diperhatikan maka guru juga akan malas melaksanakan tugasnya sebagai pengajar karena guru akan menganggap bahwa tugas yang diberikan tidak sesuai dengan pendapatan yang diperoleh. Sehingga tingkat kesejahteraan akan menjadi faktor pendukung perencanaan dan pelaksanaan pembelajaran yang dilaksanakan oleh guru.⁹

Sedangkan untuk faktor penghambat dalam perencanaan dan pelaksanaan pembelajaran, antara lain:

Salah satu faktor yang menghambat pelaksanaan pembelajaran tematik adalah kurangnya kerja sama. Saya menyadari bahwa yang menghambat pelaksanaan pembelajaran saya sebagai pengajar yaitu kurangnya kerja sama dengan peserta didik sehingga ketika proses belajar mengajar tidak maksimal.¹⁰

c. Faktor Pendukung dan Penghambat Pelaksanaan Perencanaan Kelas VI MI Ash-Shalihin

Berdasarkan hasil wawancara yang telah dilakukan oleh peneliti dengan guru kelas VI di MI Ash-Shalihin antara lain:

Pendukung perencanaan dan pelaksanaan pembelajaran guru tematik adalah tanggung jawab guru. Guru merasa memiliki tanggung jawab sebagai guru yaitu membuat perencanaan dan pelaksanaan pembelajaran. Perencanaan yang dibuat oleh guru tidak hanya sekedar dibuat tetapi juga harus di laksanakan dengan adanya tanggung jawab ini maka guru akan

⁸Rika Nurlin, *Guru Kelas IV*, Wawancara Pada Tanggal 18 Juli 2023.

⁹Suriani, *Guru Kelas V*, Wawancara Pada Tanggal 19 Juli 2023.

¹⁰Suriani, *Guru Kelas V*, Wawancara Pada Tanggal 19 Juli 2023.

berusaha menjalankan tugasnya yaitu membuat perencanaan dan melaksanakan pembelajaran sehingga tanggung jawab guru terhadap tugas yang dikerjakan dapat menjadi faktor pendukung dari perencanaan dan pelaksanaan pembelajaran guru untuk lebih baik lagi.¹¹

Sedangkan faktor yang menjadi penghambat perencanaan dan pelaksanaan proses pembelajaran antara lain:

kurangnya tanggung jawab guru dalam penggunaan metode- metode pembelajaran. Guru lebih sering menggunakan metode- metode yang monoton sehingga membuat para peserta didik bosan dan pelaksanaan pembelajaran tidak mengalami peningkatan. Kurangnya tanggung jawab dalam mengambil keputusan untuk menggunakan metode pembelajaran baru juga menghambat kinerja guru tematik di MI Ash- Shalihin karena guru tematik merasa takut tidak sukses jika menggunakan metode pembelajaran yang baru. Akibatnya guru tematik hanya menggunakan metode pembelajaran yang sudah biasa digunakan misalnya problem solving (diskusi), ceramah dan tanya jawab.¹²

Kecerdasan yang dimiliki siswa juga dapat menghambat perencanaan dan pelaksanaan pembelajaran guru. Dalam melaksanakan pembelajaran guru harus mengetahui perbedaan masing-masing individu di kelas. Peserta didik yang kurang cerdas biasanya menunjukkan ciri-ciri belajar yang lebih lambat, memerlukan banyak latihan dan membutuhkan waktu yang lebih lama untuk maju. Sedangkan peserta didik yang memiliki tingkat kecerdasan yang tinggi umumnya memiliki perhatian yang lebih baik, belajar lebih cepat dan mampu menyelesaikan pekerjaannya dalam waktu yang singkat. Perbedaan tingkat kecerdasan peserta didik ini akan menghambat pelaksanaan pembelajaran guru karena pelaksanaan pembelajaran guru akan sedikit lambat dan disesuaikan dengan tingkat kecerdasan peserta didik yang kurang.

Berdasarkan hasil wawancara di atas dapat diambil kesimpulan bahwa faktor pendukung dan penghambat perencanaan dan pelaksanaan pembelajaran adalah kesetiaan, prestasi kerja, tanggung jawab, ketaatan dan sebagainya.

¹¹ Arbunwan, *Guru Kelas IV*, Wawancara Pada Tanggal 20 Juli 2023.

¹² Arbunwan, *Guru Kelas IV*, Wawancara Pada Tanggal 20 Juli 2023.

Sedangkan faktor lain yang mempengaruhi adalah tingkat kecerdasan peserta didik, bakat peserta didik, keadaan jasmani, keadaan keluarga dan prestasi belajar.

5. Cara Mengatasi Faktor Penghambat Pelaksanaan Perencanaan dan Proses Pembelajaran Guru Kelas di MI Ash-Shalihin

Perencanaan pembelajaran merupakan pedoman yang digunakan oleh guru dalam mengimplementasikan dan menyajikan bahan pembelajaran, atau aktivitas kerja guru dan peserta didik. Guru diharapkan merencanakan dan menyampaikan pengajaran, karena semua itu memudahkan peserta didik dalam belajar. Dalam perencanaan pembelajaran dan proses pembelajaran terdapat berbagai factor yang dapat menghambat dan beberapa cara untuk mengatasi hambatan tersebut adalah sebagai berikut

a. Cara Mengatasi Faktor Penghambat Pelaksanaan Perencanaan dan Proses Pembelajaran Guru Kelas IV di MI Ash-Shalihin

Berdasarkan hasil observasi peneliti yang telah dilakukan di MI Ash-salihin cara mengatasi factor penghambat pelaksanaan perencanaan dan proses pembelajaran di mana peserta didik yang mudah lelah dan kurang berminat melakukan berbagai kegiatan sehingga akan mempengaruhi hasil belajar, beberapa cara yang dapat dilakukan yaitu:

- 1) Menggunakan metode belajar sambil bermain
- 2) Ubah posisi tempat duduk
- 3) Adakan kegiatan outdoor
- 4) Belajar sambil bernyanyi
- 5) Belajar sambil mendongeng

b. Cara Mengatasi Faktor Penghambat Pelaksanaan Perencanaan dan Proses Pembelajaran Guru Kelas V di MI Ash-Shalihin

Faktor yang menjadi penyebab permasalahan guru dalam pelaksanaan pembelajaran dan proses pembelajaran yaitu emosi guru yang cepat marah ketika peserta didik tidak memperhatikan materi yang dijelaskan oleh guru dan karakteristik peserta didik yang berbeda-beda. Adapun cara untuk mengatasi hal tersebut yaitu guru harus memiliki kecerdasan emosional agar dapat mengendalikan emosinya. Kemudian cara mengatasi factor yang kedua ada beberapa cara yaitu:

1) Pastikan peserta didik memahami materi yang diajarkan

Ketika sedang mengajar, guru harus memastikan bahwa peserta didik paham dengan materi yang diajarkan, untuk itu guru harus bias menerangkan materi pelajaran secara structural dan bersikap tenang ketika menerangkan materi.

2) Kaitkan materi pelajaran dengan kehidupan nyata peserta didik

Agar materi pelajaran yang dijelaskan lebih menarik dan mudah dipahami oleh peserta didik, guru harus mengaitkan materi pelajaran dengan kehidupan nyata sehari-hari. Hal tersebut juga dapat memotivasi peserta didik untuk minat dengan mata pelajaran yang diajarkan

3) Gunakan media dan metode belajar yang relevan

Media dan metode pembelajaran yang anda gunakan saat mnga juga memengaruhi minat siswa dengan materi yang Anda ajarkan. Jika Anda menggunakan metode atau media belajar yang relevan, tepat dan sesuai kebutuhan dengan siswa, mereka bisa memahami materi pelajaran dengan mudah. Dengan begitu, kegiatan belajar mengajar juga tidak terasa monoton dan membosankan.

4) Beri Motivasi

Jangan terlalu fokus memberikan materi pelajaran secara terus-menerus, karena hal tersebut hanya membuat anak merasa bosan atau jenuh. Anda bisa memberi motivasi kepada mereka agar mereka semangat belajar dan minat dengan mata pelajaran yang Anda ajarkan. Beri motivasi kepada siswa, bahwa dengan belajar lebih giat, kita bisa mencapai cita-cita dan masa depan cemerlang.

5) Sisipkan Candaan atau Humor Ketika Belajar

Jika Anda menjelaskan materi pelajaran secara terus-menerus, tanpa disisipkan candaan atau humor, hal tersebut akan terasa monoton dan membosankan. Oleh sebab itu, Anda bisa bersikap humoris dan menyisipkan candaan atau humor yang dapat meringankan beban pikiran siswa ketika belajar di kelas. Namun, jangan jadikan siswa tertentu sebagai bahan

c. Cara Mengatasi Faktor Penghambat Pelaksanaan Perencanaan dan Proses Pembelajaran Guru Kelas VI di MI Ash-Shalihin

Berdasarkan hasil observasi peneliti yang telah dilakukan di MI Ash-shalihin factor yang menjadi penghambat dalam pelaksanaan perencanaan dan proses pembelajaran yaitu penggunaan metode pembelajaran yang monoton sehingga membuat peserta didik bosan dan tidak minat dalam proses pembelajar. Cara untuk mengatasi permasalahan dan pelaksanaan perencanaan dan proses pembelajaran yaitu dengan pemilihan metode pembelajaran yang tepat sehingga dapat meningkatkan minat belajar peserta didik sehingga peserta didik lebih bersemangat untuk belajar. Salah satu metode pembelajaran yang dapat digunakan oleh guru yaitu dengan menggunakan metode demonstrasi di mana metode ini mengharuskan guru untuk memperagakan sebuah kejadian, cara kerja suatu alat, dan teori-teori tertentu. Hal ini digunakan untuk membuat peserta didik benar-benar mengerti materi yang disampaikan dan paham dengan apa yang harus mereka lakukan.

BAB V

PENUTUP

A. Kesimpulan

Berdasarkan hasil penelitian dan analisis data dapat disimpulkan maka dapat ditarik kesimpulan sebagai berikut:

1. Berdasarkan aspek yang diterapkan dalam rencana pelaksanaan pembelajaran dengan proses pembelajaran guru kelas MI Ash-Shalihin Paccinongan Kabupaten Gowa, proses pelaksanaan pembelajaran yang tertulis dalam rencana pelaksanaan pembelajaran cukup banyak aktivitas yang dilaksanakan serta tujuan pembelajaran yang ingin dicapai. Selama proses pembelajaran tematik, tema selamatkan makhluk hidup (tema 1) sub tema tumbuhan sahabatku (sub tema 1) karakter yang diharapkan setelah melaksanakan pembelajaran adalah peserta didik memiliki rasa tanggung jawab terhadap makhluk hidup yang ada disekitar kita.
2. pelaksanaan pembelajaran mengenai kesesuaian RPP dengan proses pembelajaran guru kelas yang dilakukan oleh guru di MI Ash- Shalihin Paccinongan Kabupaten Gowa. Berdasarkan hasil observasi yang diperoleh guru menggunakan metode pembelajaran pendekatan saintifik dengan menggunakan model pembelajaran penilaian, diskusi, tanya jawab, penugasan dan ceramah serta menggunakan kurikulum 2013.
3. Berdasarkan hasil observasi kesesuaian antara rencana pelaksanaan pembelajaran dengan proses pembelajaran guru kelas tidak sepenuhnya sesuai karena yang terdapat dalam rencana pelaksanaan pembelajaran tidak dilaksanakan pada proses pembelajaran.
4. Dalam melaksanakan program pembelajaran terdapat banyak faktor yang menghambat dan pendukung baik dari segi perencanaan pembelajaran

maupun proses pembelajaran faktor pendukung dan penghambat perencanaan dan pelaksanaan pembelajaran adalah kesetiaan, prestasi kerja, tanggung jawab, ketaatan dan sebagainya. Sedangkan faktor lain yang mempengaruhi adalah tingkat kecerdasan peserta didik, bakat peserta didik, keadaan jasmani, keadaan keluarga dan prestasi belajar.

5. Berdasarkan hasil observasi peneliti yang telah dilakukan di MI Ash-shalihin factor yang menjadi penghambat dalam pelaksanaan perencanaan dan proses pembelajaran yaitu penggunaan metode pembelajaran yang monoton sehingga membuat peserta didik bosan dan tidak minat dalam proses pembelajar. Cara untuk mengatasi permasalahan dan pelaksanaan perencanaan dan proses pembelajaran yaitu dengan pemilihan metode pembelajaran yang tepat sehingga dapat meningkatkan minat belajar peserta didik sehingga peserta didik lebih bersemangat untuk belajar.

B. *Saran*

Berdasarkan simpulan di atas, saran yang dapat diberikan antara lain:

1. Guru MI Ash-Shalihin Sungguminasa harus lebih meningkatkan kompetensi profesional dan pedagogik, terutama pada aspek penguasaan materi, penyajian atau kejelasan materi, guru harus lebih kreatif lagi dalam menciptakan suasana atau variasi pembelajaran dan proses kegiatan belajar mengajar.
2. Meskipun secara umum kompetensi pedagogik guru di MI Ash-Shalihin Sungguminasa baik, yang perlu ditingkatkan lagi yaitu pada aspek pengelolaan kelas, penguasaan materi serta penutupan pembelajaran, agar supaya peserta didik dapat memahami materi yang telah diajarkan.


DAFTAR PUSTAKA

- Arifin, Zainal. *Konsep dan Model Pengembangan Kurikulum, Konsep, Teori, Prinsip, Prosedur, Komponen, Pendekatan Model, Evaluasi Dan Inovasi*. Bandung : Remaja Rosdakarya, 2011.
- Asri B, *Belajar dan Pembelajaran*. Jakarta: Rineka, 2005.
- Aunurrahman, *Belajar dan Pembelajaran*. Bandung: Alfabeta, 2016.
- Bahri Djamarah, Syaiful dan Aswan Zain, *Strategi Belajar Mengajar*. Jakarta: PT Rineka Cipta, 2010.
- Bayu Inggit, Setiawan. *Kesesuaian Antara Rencana Pelaksanaan Pembelajaran Dengan Pelaksanaan Pembelajaran PJOK Berbasis Kurikulum 2013 SD Negeri 01 Karangrena Kabupaten Cilacap*, Skripsi, Diakses 16 November 2021.
- Daryanto, *Belajar dan Mengajar*. Bandung: Yrama Widya, 2010.
- Dimiyati, *Belajar dan Pembelajaran*. Jakarta: PT. Asdi mahasatya, 2006.
- Depertemen agama RI, *Kendali Mutu Pendidikan Agama Islam*. Jakarta: 2001.
- Depertemen Agama Republik Indonesia, *Al-Qur'an dan Terjemahanya*. Ed. Revisi; Jakarta; Cv Toha Putra, 2010.
- Dit. Pembinaan SMA. Ditjen Pendidik an Dasar dan Menengah, *Model Pengembangan Rencana Pelaksanaan Pembelajaran (RPP)*. Jakarta : 2017.
- Fathurrohman dkk. *Perencanaan Pembelajaran Guru Sekolah Dasar Dalam Materi Pendidikan Agama Islam Di Kabupaten Pasuruan*. Jurnal Ilmu Tarbiyah At-Tajdid 5, no. 2, h. 219-242. Diakses tanggal 2 Maret 2017 (ejournal.stimuhpacitan.ac.id/attajdid/article/download/86/75).
- Hamalik, Oemar. *Proses Belajar Mengajar*. Jakarta : PT Bumi Aksara, Cet. Ke-2, 2019.
- Hasan, Hamid. *Evaluasi Hasil Belajar*. Jakarta: Departemen Pendidikan dan Kebudayaan, 1993.
- Hasanah, dan Aan. *Pengembangan Profesi Guru*. Bandung : CV Pustaka Setia.
- Hasbullah. *Dasar- dasar Ilmu Pendidikan*. Jakarta : PT Raja Grafindo Persada, 2012.
- Hasrawati, *Analisis Perangkat Pembelajaran Tematik Guru SD Negeri 252 Sapiri Kecamatan Kajang Kabupaten Bulukumba*. Skripsi. Makassar. Fak. Tarbiyah dan Keguruan UIN Alauddin, 2017.
- Herry, Asep Hermawan. *Pembelajaran terpadu*. Tangerang : Universitas Terbuka, 2014.
- Ibrahim. *Implementasi Kurikulum 2013 Rekontruksi Kompetensi, Revolusi Pembelajaran dan Refomasi Penilaian*. Makassar: Alauddin University Press, 2014.
- Iftitachur, Mohammad Rozaq. *Kesesuaian Reencana Pelaksanaan Pembelajaran (RPP) dengan Pelaksanaan Pembelajaran Bahasa Jepang di Kelas X*

SMA. <https://ejournal.unesa.ac.id/index.php/kejepangan-unesa/article/view/31446>. 03 Januari 2020.

- Kadiyono, Pengembangan Kurikulum SDSN DI Sekolah Dasar Muhammadiyah Boja. *Jurnal Manajemen Pendidikan* 7, no. 1, 1324. diakses tanggal 20 Februari 2017 (<https://publikasiilmiah.ums.ac.id/bitstream/handle/11617/3155/2.%20KADIYONO.pdf?Sequence=1>).
- Kosasih, *Strategi Belajar dan Pembelajaran Implementasi Kurikulum 2013*. Bandung: YramaWidya, 2014.
- Lampiran Peraturan Menteri Pendidikan dan Kebudayaan No. 81A Tahun 2013, Implementasi Kurikulum.
- Mamang, Etta Sangadji dan Sopiiah, *Metodologi Pendekatan-Pendekatan Praktis dalam Penelitian*. Yogyakarta; 2010.
- Mujahidin, Anwar. *Metode Penelitian Kualitatif di Bidang Pendidikan*, (Cet 1 : CV. Nata Karya. 2019.
- Mukinah. *Perencanaan Pembelajaran Sesuai Kurikulum Tingkat Satuan Pendidikan (KTSP) dan Kurikulum 2013 (K-13)*. Yogyakarta : Pustaka Pelajar, 2016.
- Mulyasa. *Menjadi Guru Profesional: Menciptakan Pembelajaran Kreatif dan Menyenangkan*. Bandung: PT Remaja Rosdakarya, 2016.
- Musfah dan Jejen. *Peningkatan Kompetensi Guru: Melalui Pelatihan dan Sumber Belajar Teori dan Praktik*, (Jakarta : Kencana Prenada Media Group, 2011
- Nurzain, Lutfiyah. *Analisis Rencana Pelaksanaan Pembelajaran (RPP) Matematika Kurikulum 2013 Kelas X Semester 1 Tahun Ajaran 2014/2015 di MAN Babakan Tegal*, Skripsi, Diakses 23 November 2021.
- Purwantini, Ninik dan Teguh Dalyono. *Paduan Penyusunan Rencana Pelaksanaan Pembelajaran Sekolah Menengah Pertama*, (Kementerian Pendidikan Dan Kebudayaan Direktorat Jenderal Pendidikan Dasar Dan Menengah Direktorat Pembinaan Sekolah Menengah Pertama 2017, Cetak 3.
- Priansa dan Donni Juni. *Kinerja dan Profesionalisme Guru Fokus pada Peningkatan Kualitas Pendidikan, Sekolah, dan Pembelajaran*. Bandung : CV. Alfabeta 2014.
- Rahman dan Masykur Arif. *Kesalahan-Kesalahan Fatal Paling Sering Dilakukan Guru Dalam Kegiatan Belajar-Mengajar*. Yogyakarta: DIVA Press, 2011.
- Robins dan Stephan P. *Perilaku organisasi Buku I*. Jakarta: Salemba Empat, 2006.
- Sadiman, Arief S. dkk., *Media Pendidikan: Pengertian, Pengembangan, dan Pemanfaatannya*. Jakarta: PT Raja Grafindo Persada, 2012.
- Sanjaya, Wina. *Perencanaan dan Desain Perencanaan Pembelajaran*. Jakarta : Kencana Predana Media Grup, 2010.
- Sardiman. *Interaksi dan Motivasi Belajar Mengajar*. Jakarta: Rajawali Pers, 2014.
- Shobirin. *Analisis Kesesuaian Rencana Pelaksanaan Pembelajaran (RPP) Yang Dikembangkan Guru Dengan Kurikulum 2013 Pada Materi Virus Kelas X SMA*. <http://ejournal.unesa.ac.id/index.php/bioedu>.

- Subini dan Nini. *Awas Jangan Jadi Guru Karbitan! Kesalahan-Kesalahan Guru dalam Pendidikan dan Pembelajaran*. Jakarta: PT Buku Kita, 2012.
- Sugiyono. *Memahami Penelitian Kualitatif*. Bandung: Alfabeta, 2012.
- Supardi. *Penilaian Autentik pembelajaran afektif, kognitif dan psikomotor: Konsep dan Aplikasi*. Jakarta : Rajawali Pers, 2015.
- Uno, Hamzah B. *Perencanaan Pembelajaran*. Jakarta : Bumi Aksara, 2012.
- Widoyoko, Putro. *Tekhnik Penyusunan Instrumen Penelitian (Cet. I; Celeben Timur*. Yogyakarta: Pustaka Pelajar, 2012.
- Wilis, Ratna Dahar. *Teori-teori Belajar & Pembelajaran*. Jakarta: Penerbit Erlangga, 2012.
- Wiyani dan Novan Ardy. *Etika Profesi Keguruan*. Yogyakarta: Gaya Media, 2015.





LAMPIRAN – LAMPIRAN

UNIVERSITAS ISLAM NEGERI
ALAUDDIN
M A K A S S A R

Lampiran II: Dokumentasi Profil Sekolah

DOKUMENTASI PENELITIAN LOKASI MI ASH-SHALIHIN SUNGGUMINASA



Lampiran III: Dokumentasi Proses Belajar Mengajar



Proses Pembelajaran di Kelas IV di Mi Ash-Shalihin



Proses Pembelajaran di Kelas V di Mi Ash-Shalihin



Proses Pembelajaran di Kelas VI di Mi Ash-Shalihin

Lampiran IV: Dokumentasi Wawancara



Wawancara Ibu Rika Nurdin Guru Kelas IV di Mi Ash-Shalihin



Wawancara Ibu Suriani Guru Kelas V di Mi Ash-Shalihin



Wawancara Bapak Arbunawan Guru Kelas VI di Mi Ash-Shalihin

Daftar Riwayat Hidup



St Raehana S, lahir di Campurjo pada tanggal 23 November 1996. Penulis adalah anak pertama dari tiga bersaudara dari pasangan bapak Saripuddin dan ibu Husnah.

Penulis mengawali pendidikan formal pada tahun 2001 sampai 2002 di TK Nahdiat Lapeo, Penulis menyelesaikan pendidikan Sekolah Dasar di SDN Inpres 028 Lapeo pada tahun 2009. Lulus dari sekolah menengah pertama pada tahun 2012 di SMP Negeri 1 Campalagian dan lulus dari sekolah menengah atas di SMA Negeri 1 Campalagian pada tahun 2015. Pada satu tahun kedepan tepatnya tahun 2016, Penulis terdaftar sebagai mahasiswa pada Program Studi Pendidikan Guru Madrasah Ibtidaiyah, Fakultas Tarbiyah Dan Keguruan Universitas Islam Negeri Makassar program strata 1 (S1). Penulis sangat bersyukur diberi kesempatan oleh Allah Swt sehingga bisa menimbah ilmu dengan dapat menyelesaikan studi di Universitas Islam Negeri Makassar dengan tersusunnya skripsi dengan judul **"Analisis Kesesuaian Rencana Pelaksanaan Pembelajaran Dengan Proses Pembelajaran Guru Kelas di Mi Ash-Shalihin Paccinongang Kabupaten Gowa"**. Penulis sangat berharap dapat mengamalkan ilmu yang sudah diperoleh dengan baik dan dapat membahangiakan kedua orang tua yang selalu mendoakan dan mendukung serta berusaha menjadi manusia yang berguna bagi agama, keluarga, bangsa dan negara.