

**PERBANDINGAN HASIL BELAJAR SISWA ANTARA MODEL  
*TEAMS ASISSTED INDIVIDUALIZATION* DAN MODEL  
*STUDENT TEAMS ACHIEVEMENT DIVISION* PADA  
SISWA KELAS XI IPA MAN BARAKA  
KABUPATEN ENREKANG**



**Skripsi**

Diajukan untuk Memenuhi Salah Satu Syarat Memperoleh Gelar

Sarjana Pendidikan Jurusan Pendidikan Biologi

Pada Fakultas Tarbiyah dan Keguruan

UIN Alauddin Makassar

Oleh:

**MUAMMAR**  
**NIM. 20500112140**

**FAKULTAS TARBIYAH DAN KEGURUAN  
UIN ALAUDDIN MAKASSAR  
2017**

## PERNYATAAN KEASLIAN SKRIPSI

Mahasiswa yang bertanda tangan di bawah ini:

Nama : Muammar  
NIM : 20500112140  
Tempat/Tgl. Lahir : Pamolongan /03 Maret 1994  
Jurusan : Pendidikan Biologi  
Fakultas/Program : Tarbiyah dan Keguruan /S1  
Alamat : Jl. Terusan Traktor II  
Judul Skripsi : “Perbandingan Hasil Belajar Siswa antara Model *Teams Assisted Individualization* dan Model *Student Teams Achievement Division* Pada Siswa Kelas XI IPA MAN Baraka Kabupaten Enrekang”.

Menyatakan dengan sesungguhnya dan penuh kesadaran bahwa skripsi ini benar hasil karya penulis sendiri. Jika di kemudian hari terbukti bahwa karya ini merupakan duplikat, tiruan, plagiat, atau dibuat oleh orang lain, baik sebagian atau seluruhnya, maka skripsi dan gelar yang diperoleh karenanya batal dengan sanksi hukum yang berlaku. M A K A S S A R

Makassar , Januari 2017

Penyusun

**Muammar**  
**NIM. 20500112140**

## PERSETUJUAN PEMBIMBING


Pembimbing penulisan skripsi Saudara **Muammar**, Nim: **20500112140**, Mahasiswa Jurusan **Pendidikan Biologi** pada Fakultas Tarbiyah dan Keguruan UIN Alauddin Makassar. Setelah dengan seksama meneliti dan mengoreksi skripsi yang bersangkutan dengan judul: **“Perbandingan Model Pembelajaran *Teams Assisted Individualization* dengan *Student Team Achievement Division* Terhadap Hasil Belajar Biologi kelas XI IPA MAN Baraka”**, memandang bahwa skripsi tersebut telah memenuhi syarat-syarat ilmiah dan dapat disetujui untuk diajukan ke sidang Munaqasyah.

Demikian persetujuan ini diberikan untuk proses selanjutnya.

Makassar, Januari 2017

Pembimbing I

Pembimbing II



**Dr. Hj. St. Svamsudduha, M. Pd.**  
NIP. 19730120 200312 1 001



**Muchlisah, S.Psi., M.A.**  
NIP.19850816 201 101 2 018

## PENGESAHAN SKRIPSI

Skripsi yang berjudul, “Perbandingan Hasil Belajar Siswa antara Model *Teams Assisted Individualization* dan *Model Student Teams Achievement Division* pada Siswa Kelas XI IPA MAN Baraka”, yang disusun oleh Muammar, NIM: 20500112140, mahasiswa Jurusan Pendidikan Biologi pada Fakultas Tarbiyah dan Keguruan UIN Alauddin Makassar, telah diuji dan dipertahankan dalam sidang munaqasyah yang diselenggarakan pada hari Selasa, tanggal 14 Februari 2017 M dan dinyatakan telah dapat diterima sebagai salah satu syarat untuk memperoleh gelar Sarjana dalam Ilmu Pendidikan, Jurusan Pendidikan Biologi (dengan beberapa perbaikan).


Samata-Gowa, 14 Februari 2017 M  
17 Jumadil Awal 1438H

### DEWAN PENGUJI: (SK Dekan No.219 Tahun 2017)

Ketua	: Dr. H. Muh. Rapi, M.Pd.	(.....)
Sekretaris	: Jamilah, S.Si., M.Si.	(.....)
Munaqisy I	: Dr. Safei, M.Si.	(.....)
Munaqisy II	: Dr. Salahuddin, M.Ag.	(.....)
Pembimbing I	: Dr. Hj. St. Syamsudduha, M. Pd.	(.....)
Pembimbing II	: Muchlisah, S.Psi., M.A.	(.....)

Diketahui oleh :

Dekan Fakultas Tarbiyah dan Keguruan  
UIN Alauddin Makassar, 

  
Dr. H. Muhammad Amri, Lc., M.Ag.  
NIP. 19730120 200312 1 001

## KATA PENGANTAR



*Alhamdulillah* segala puji hanya milik Allah SWT atas rahmat dan hidayah-Nya yang senantiasa dicurahkan kepada penulis dalam menyusun skripsi ini hingga selesai. Salam dan Shalawat senantiasa penulis haturkan kepada junjungan kita umat manusia Muhammad SAW sebagai suri tauladan yang merupakan sumber inspirasi dan motivasi dalam berbagai aspek kehidupan untuk setiap insan termasuk penulis.

Skripsi dengan judul: “Perbandingan Hasil Belajar Biologi Model Pembelajaran Teams Assisted Individualization dengan Model Pembelajaran Student Teams Achievement Division pada Siswa Kelas XI IPA MAN Baraka” merupakan tugas akhir dalam menyelesaikan studi dan sebagai salah satu syarat yang harus dipenuhi untuk memperoleh gelar Sarjana Pendidikan (S.Pd) pada program studi Pendidikan Biologi, Fakultas Tarbiyah dan Keguruan Universitas Islam Negeri Alauddin Makassar.

Penulis menyadari sepenuhnya bahwa memulai hingga mengakhiri proses penyusunan skripsi ini, bukanlah hal yang mudah seperti membalikkan telapak tangan. Ada banyak hambatan dan rintangan yang menjadi penghalang. Hanya dengan kesabaran, ketekunan, kerja keras yang disertai doa yang menjadi penggerak penulis dalam menyelesaikan segala proses tersebut. Juga atas berbagai bantuan berupa

moril dan materil dari berbagai pihak yang memudahkan langkah sang penulis. Skripsi ini masih jauh dari kesempurnaan yang diharapkan, baik dari segi teoritis, maupu dari pembahasan hasilnya. Meskipun demikian, penulis telah berusaha semaksimal mungkin sesuai dengan kemampuan.

Melalui tulisan ini pula, penulis menyampaikan ucapan terima kasih yang teramat tulus dari relung hati yang paling dalam teruntuk kepada kedua orang tua tercinta, Ibunda **Haryati** dan Ayahanda **Nurdin**, atas segala bimbingan, dorongan, dan kerja keras memberikan dukungan sampai akhirnya skripsi ini dapat terselesaikan. Tidak lupa ucapan banyak terima kasih kepada segenap keluarga yang telah ikut serta memberi dukungan. Atas segala upaya tersebut maka penulis membalasnya dengan doa semoga diteguhkan iman dalam hatinya, istiqomah, hingga wafat dalam khusnul khotimah.

Penulis menyadari tanpa adanya bantuan dan partisipasi dari berbagai pihak skripsi ini tidak mungkin dapat terselesaikan seperti yang diharapkan. Oleh karena itu penulis patut menyampaikan terima kasih kepada:


1. Prof. Dr. Musafir Pababbari, M. Si selaku Rektor UIN Alauddin Makassar beserta Wakil Rektor I Prof. Dr. Mardan, M. Ag., Wakil Rektor II Prof. Dr. H. Lomba Sultan, M. A., dan Wakil Rektor III Prof. Siti Aisyah, M. A., Ph. D. yang bertanggung jawab atas seluruh civitas akademika kampus UINAM.
2. Dr. H. Muhammad Amri Lc., M. Ag selaku Dekan Fakultas Tarbiyah dan Keguruan UIN Alauddin Makassar beserta Wakil Dekan I Dr. Muljono

Damopolii, M. Ag., Wakil Dekan II Dr. Misykat Malik Ibrahim, M. Si. dan Wakil Dekan III Dr. H. Syahrudin, M. Pd. yang bertanggung jawab sebagai pimpinan fakultas Tarbiyah dan Keguruan, dan yang telah memberikan pelayanan persuratan dalam penyelesaian skripsi ini.

3. Jamilah, S.Si, M. Si dan H. Muh. Rapi S. Ag, M. Pd. selaku Ketua dan Sekertaris Jurusan Pendidikan Biologi UIN Alauddin Makassar yang selalu memberikan dukungan dan dorongan kepada penulis.
4. Dr. Hj. St. Syamsudduha, M.Pd. dan Muchlisah, S.Psi., M.A. selaku pembimbing I dan II yang telah memberi arahan, pengetahuan baru dan koreksi dalam penyusunan skripsi ini, serta membimbing penulis sampai tahap penyelesaian.
5. Para dosen, karyawan dan karyawan Fakultas Tarbiyah dan Keguruan yang secara konkrit memberikan bantuannya baik langsung maupun tidak langsung.
6. Rekan-rekan pendidikan biologi angkatan 2012 khususnya pendidikan biologi 7,8 **REKOMBINAN** (Komunitas Pendidikan Biologi 7,8) yang sama sama berjuang menyelesaikan skripsi.
7. Kepala sekolah, wakil kepala sekolah, Bapak dan Ibu Guru, khususnya kepada Ibu Nur Saini yang membantu dan mengarahkan selama proses penelitian, serta staf di MAN Baraka yang mengizinkan untuk melakukan penelitian.
8. Adik-adik kelas XI IPA<sub>3</sub> dan kelas XI IPA<sub>4</sub> MAN Baraka yang telah bersedia menjadi sampel penelitian.

9. Semua pihak yang tidak dapat penulis sebutkan satu persatu yang telah banyak memberikan sumbangsih kepada penulis selama kuliah hingga penulisan skripsi ini.

Akhirnya hanya kepada Allah SWT penulis serahkan segalanya, semoga semua pihak yang membantu penulis mendapat pahala di sisi Allah, serta semoga skripsi ini dapat bermanfaat bagi semua orang khususnya bagi penulis sendiri.



Makassar, Januari 2017

Penulis,

**Muammar**  
**NIM. 20500112140**

UNIVERSITAS ISLAM NEGERI  
**ALAUDDIN**  
M A K A S S A R



## DAFTAR ISI

<b>HALAMAN JUDUL .....</b>	<b>i</b>
<b>PERNYATAAN KEASLIAN SKRIPSI.....</b>	<b>ii</b>
<b>PERSETUJUAN PEMBIMBING .....</b>	<b>iii</b>
<b>PENGESAHAN SKRIPSI .....</b>	<b>iv</b>
<b>KATA PENGANTAR.....</b>	<b>v</b>
<b>DAFTAR ISI.....</b>	<b>viii</b>
<b>DAFTAR TABEL .....</b>	<b>xii</b>
<b>ABSTRAK .....</b>	<b>xiii</b>
<b>BAB I     PENDAHULUAN.....</b>	<b>1</b>
A. Latar Belakang Masalah .....	1
B. Rumusan Masalah .....	8
C. Hipotesis .....	9
D. Definisi Operasional Variabel dan Ruang Lingkup Penelitian .....	9
E. Kajian Pustaka .....	11
F. Tujuan dan Manfaat Penelitian.....	12
<b>BAB II    TINJAUAN TEORETIS.....</b>	<b>13</b>
A. Model Pembelajaran Kooperatif.....	13
1. Pengertian Model Pembelajaran Kooperatif .....	13
2. Tujuan Pembelajaran Kooperatif .....	15
3. Keunggulan Pembelajaran Kooperatif.....	16
4. Prinsip Pembelajaran Kooperatif .....	16
B. Model Pembelajaran <i>Teams Assisted Individualization</i> .....	17
1. Pengertian Model Pembelajaran Kooperatif <i>Teams Assisted Individualization</i> .....	17
2. Langkah-langkah Model Pembelajaran Kooperatif	

	<i>Teams Assisted Individualization</i> .....	19
3.	Kelebihan dan Kekurangan Model Pembelajaran Kooperatif <i>Teams Assisted Individualization</i> .....	20
C.	Model Pembelajaran Kooperatif <i>Student Teams Achievemant Division</i> .....	22
1.	Pengertian Model Pembelajaran Kooperatif <i>Student Teams Achievement Division</i> .....	22
2.	Langkah-langkah Pembelajaran Kooperatif <i>Student Teams Achievemant Division</i> .....	23
D.	Hasil Belajar .....	25
1.	Pengertian Hasil Belajar .....	25
<b>BAB III</b>	<b>METODOLOGI PENELITIAN</b> .....	<b>29</b>
A.	Jenis dan Lokasi Penelitian .....	29
B.	Variabel Penelitian .....	29
C.	Desain Penelitian .....	29
D.	Populasi dan Sampel.....	30
E.	Teknik Pengumpulan Data .....	32
F.	Instrument Penelitian.....	33
G.	Teknik Pengolahan dan Analisis Data.....	33
<b>BAB IV</b>	<b>HASIL PENELITIAN DAN PEMBAHASAN</b> .....	<b>40</b>
A.	Hasil Penelitian.....	40
1.	Hasil Belajar Siswa Melalui Model Pembelajaran Kooperatif <i>Teams Assisted Individualization</i> Pada Siswa Kelas XI IPA3 MAN Baraka .....	40
2.	Hasil Belajar Siswa Melalui Model Pembelajaran Kooperatif <i>Student Teams Achievement Division</i> Pada Siswa Kelas XI IPA4 MAN Baraka .....	45
3.	Perbedaan Hasil Belajar Siswa Menggunakan Model Pembelajaran <i>Teams Assisted Individualization</i> Dengan Model Pembelajaran <i>Student Teams Achievement Division</i> Pada Kelas XI IPA4 Dan Kelas XI IPA3 .....	50
a.	Uji Normalitas .....	50
b.	Uji Homogenitas.....	51
c.	Uji Hipotesis .....	52

B. Pembahasan .....	54
1. Hasil Belajar Siswa Yang Diajar Dengan Model Pembelajaran <i>Team Assisted Individualization</i> Kelas Eksperimen 1 .....	54
2. Hasil Belajar Siswa Yang Diajar Dengan Model Pembelajaran <i>Student Teams Achievement Division</i> Kelas Eksperimen 2 .....	55
3. Perbedaan Hasil Belajar Biologi Siswa yang Diajar dengan Menggunakan Model Pembelajaran <i>Teams Assisted Individualization</i> dengan Model Pembelajaran <i>Student Teams Achievement Division</i> .....	56
<b>BAB V    PENUTUP .....</b>	<b>59</b>
A. Kesimpulan .....	59
B. Implikasi Penelitian .....	60
<b>DAFTAR PUSTAKA .....</b>	<b>61</b>
<b>LAMPIRAN-LAMPIRAN</b>	
A. Lampiran A .....	63
1. Silabus Pembelajaran .....	64
2. Rencana Pelaksanaan Pembelajaran (RPP)	
a. Rpp Kelas <i>Teams Assisted Individualization</i> .....	68
b. Rpp Kelas <i>Student Teams Achievement Division</i> .....	95
3. Kisi-Kisi Soal Tes Hasil Belajar .....	109
4. Lembar Soal Tes Hasil Belajar Biologi .....	111
5. Lembar Kunci Jawaban .....	120
6. Lembar Observasi Siswa .....	121
B. Lampiran B .....	123
1. Uji SPSS .....	124
2. Persuratan .....	127
3. Dokumentasi .....	150
<b>RIWAYAT HIDUP</b>	

## DAFTAR TABEL

Tabel 3.1	Desain Penelitian <i>Posttest-Only Control Design</i> .....	29
Tabel 3.2	Populasi Siswa Kelas XI IPA MAN Baraka.....	30
Tabel 4.1	Nilai Hasil Belajar Siswa Melalui Model Pembelajaran Kooperatif <i>Teams Assisted Individualization</i> pada siswa kelas XI IPA3 MAN Baraka.....	40
tabel 4.2	Distribusi Frekuensi Model Pembelajaran Kooperatif <i>Teams Assisted Individualization</i> Pada Siswa Kelas XI IPA3 MAN Baraka .....	43
Tabel 4.3	Rangkuman Nilai Hasil Belajar Siswa Melalui Model pembelajaran kooperatif <i>Teams Assisted Individualization</i> pada siswa kelas XI IPA3 MAN Baraka.....	44
Tabel 4.4	Distribusi Frekuensi dan Persentase Kategori Hasil Belajar Biologi dengan Model <i>Teams Assisted Individualization</i> Kelas XI IPA <sub>3</sub> MAN Baraka.....	44
Tabel 4.5	Nilai Hasil Belajar Siswa Melalui Model Pembelajaran Kooperatif <i>Student Teams Achievement Division</i> pada Siswa Kelas XI IPA4 MAN Baraka.....	45
Tabel 4.6	Distribusi Frekuensi Model Pembelajaran <i>Student Teams Achievement Division</i> Pada Siswa Kelas XI IPA4 MAN Baraka.....	48
Tabel 4.7	Rangkuman Nilai Hasil Belajar Siswa Melalui Model Pembelajaran <i>Student Teams Achievement Division</i> pada Siswa Kelas XI IPA4 MAN Baraka.....	48
Tabel 4.8	Distribusi Frekuensi dan Persentase Kategori Hasil Belajar Biologi dengan Model <i>Student Teams Achievement Division</i> Kelas XI IPA <sub>4</sub> MAN Baraka.....	49

## ABSTRAK

**Nama** : Muammar  
**NIM** : 20500112140  
**Judul** : **Perbandingan Hasil Belajar Siswa Antara Model *Teams Assisted Individualization* dan Model Pembelajaran *Student Teams Achievement Division* pada Siswa Kelas XI IPA MAN Baraka Kabupaten Enrekang.**

---

Skripsi ini membahas tentang (1) Bagaimana hasil belajar siswa melalui model pembelajaran kooperatif *Teams Assisted Individualization* pada siswa kelas XI IPA MAN Baraka Kabupaten Enrekang, (2) Bagaimana hasil belajar siswa melalui model pembelajaran kooperatif *Student Teams Achievement Division* pada siswa kelas XI IPA MAN Baraka Kabupaten Enrekang, (3) Apakah ada perbedaan hasil belajar siswa dengan menggunakan model pembelajaran kooperatif *Teams Assisted Individualization* dengan model pembelajaran kooperatif *Student Teams Achievement Division* pada siswa kelas XI IPA MAN Baraka. Tujuan penelitian ini adalah (1) mengetahui hasil belajar siswa melalui model pembelajaran kooperatif *Teams Assisted Individualization* pada siswa kelas XI IPA MAN Baraka Kabupaten Enrekang, (2) mengetahui hasil belajar siswa melalui model pembelajaran kooperatif *Student Teams Achievement Division* pada siswa kelas XI IPA MAN Baraka Kabupaten Enrekang, (3) mengetahui perbedaan hasil belajar siswa antara model pembelajaran kooperatif *Teams Assisted Individualization* dan model pembelajaran kooperatif *Student Teams Achievement Division* pada siswa kelas XI IPA MAN Baraka

Jenis penelitian ini adalah penelitian eksperimen. Populasi dalam penelitian ini adalah seluruh kelas XI IPA MAN Baraka, yang terdiri dari 4 kelas yang masing-masing kelas berjumlah 30 siswa. Teknik pengumpulan data dilakukan dengan menggunakan instrumen tes hasil belajar berbentuk pilihan ganda sejumlah 30 nomor (materi sistem sirkulasi manusia). Teknik analisis data menggunakan analisis statistik deskriptif dan analisis statistik inferensial.

Hasil penelitian yang diperoleh pada kedua kelompok tersebut melalui analisis statistik dekskriptif, rata-rata hasil belajar biologi kelompok yang menggunakan model pembelajaran *Teams Assisted Individualization* sebesar =73,1 sedangkan rata-rata hasil belajar biologi kelompok yang menggunakan model pembelajaran *Student Teams Achievement Division*= 61,1. Hasil analisis inferensial menunjukkan bahwa nilai signifikansi yang diperoleh  $t_{hitung} 6,89 > t_{tabel} 1,67$  dengan signifikansi ( $0,000 < 0,05$ ). Dengan demikian dapat disimpulkan bahwa, ada perbedaan hasil belajar siswa yang diajar menggunakan model pembelajaran kooperatif *Teams Assisted Individualization* dengan model pembelajaran kooperatif *Student Teams Achievement Division* pada siswa kelas XI IPA MAN Baraka.

## BAB I PENDAHULUAN

### ***A. Latar Belakang Masalah***

Kualitas suatu bangsa sangat ditentukan oleh kualitas pendidikannya. Pendidikan sebagai wahana untuk membina dan mencetak manusia yang cerdas, berakhlak, berkepribadian sehingga dapat melahirkan generasi yang memiliki sumber daya yang handal, kompetitif, dan kompetibel yang akan mengangkat harkat dan martabat bangsa di mata dunia. Mengingat pentingnya kedudukan pendidikan maka, pendidikan di tanah air perlu mendapat perhatian yang besar dari segenap kalangan dan elemen bangsa.

Pentingnya suatu pendidikan sejalan dengan pemikiran yang ada pada Islam, yang senantiasa mengajak manusia dan memberikan petunjuk untuk meniti sebuah jalan guna menempuh pendidikan yang mencerminkan insan yang berilmu pengetahuan, sebagaimana firman Allah SWT dalam Q.S Al ‘Alaq/96: 1-5.

اَقْرَأْ بِاِسْمِ رَبِّكَ الَّذِي خَلَقَ ۝ خَلَقَ الْاِنْسَانَ مِنْ عَلَقٍ ۝ اَقْرَأْ وَرَبُّكَ الْاَكْرَمُ ۝  
الَّذِي عَلَّمَ بِالْقَلَمِ ۝ عَلَّمَ الْاِنْسَانَ مَا لَمْ يَعْلَمْ

Terjemahnya:

“Bacalah dengan (menyebut) nama Rabbmu Yang menciptakan. Dia telah menciptakan manusia dari segumpal darah. Bacalah, dan Rabbmu Yang Maha Pemurah. Yang mengajarkan (manusia) dengan perantara qolam (pena). Dia mengajarkan kepada manusia apa yang tidak diketahuinya”.<sup>1</sup>

---

<sup>1</sup>*Al-Qur'an dan Terjemahannya*, (Jakarta: Depertemen Agama Republik Indonesia), h. 910.

Ayat di atas mengandung makna bahwa untuk setiap manusia yang mencari ilmu pengetahuan harus dimulai dengan membaca. Bacaan yang dimaksudkan tidak terbatas hanya pada ayat Al-Quran, tetapi segala sesuatu yang dapat dibaca. Manusia adalah makhluk sosial, yang tidak dapat hidup tanpa kerjasama dengan pihak lain. Pengulangan perintah membaca yang disertai dengan penyifatan Allah dengan Maha Pemurah mengisyaratkan bahwa kendati objek bacaan sama, namun kemurahan-Nya mengantarkan pembaca menemukan rahasia dan wawasan baru yang belum ditemukannya pada pembacaan sebelumnya. Bacalah alam atau Al-Quran dengan nama Allah, niscaya anda akan menemukan rahasia-rahasia baru. Sumber ilmu apapun disiplinnya adalah Allah. Dia yang mengajarkan manusia dan mengilhaminya. Ada dua cara memperoleh pengetahuan. Pertama, dengan upaya manusia sendiri menggunakan potensi-potensi yang dianugerahkan Allah, dan kedua tanpa usaha manusia, seperti yang diperoleh melalui ilham, intuisi, dan wahyu Ilahi. Yang kedua ini semata-mata karena Allah bagi siapa yang dikehendaki-Nya.<sup>2</sup>

Pendidikan adalah aspek utama untuk membangun suatu bangsa dan sebagai sarana agar dapat mencapai tujuan pendidikan nasional sebagaimana yang tercantum dalam UU No. 20 Tahun 2003 pasal 3 Tentang Sistem Pendidikan Nasional bahwa:

Tujuan pendidikan nasional adalah untuk mengembangkan potensi peserta didik agar menjadi manusia yang beriman dan bertakwa kepada Tuhan Yang Maha Esa, berakhlak mulia, sehat, berilmu, cakap, kreatif, mandiri, dan menjadi warga Negara yang demokratis serta bertanggung jawab.<sup>3</sup>

Berdasar dari tujuan Undang-Undang tersebut, maka dari waktu ke waktu bidang pendidikan haruslah tetap menjadi prioritas dan menjadi orientasi untuk

---

<sup>2</sup>M. Quraish Shihab, *Tafsir Al Misbah* (Cet. II; Jakarta: Lentera hati, 2004), h. 393-401.

<sup>3</sup>Republik Indonesia, UUD RI No. 20 Tahun 2003. Tentang Sistem Pendidikan Nasional.

diusahakan perwujudan sarana dan prasarannya terutama untuk sekolah, karena sekolah adalah tempat siswa mengembangkan potensi intelektual atau kemampuan berpikir, agar mampu menjadi penerus dalam bidang ilmu pengetahuan dan teknologi, sekolah tempat pengembangan emosi para siswa, dan tempat pengembangan penyesuaian sosial siswa.<sup>4</sup>

Masalah pendidikan dan pembelajaran merupakan masalah yang cukup kompleks, karena banyak faktor yang mempengaruhinya salah satunya adalah guru. Guru memiliki peran yang sangat penting dan utama dalam proses belajar mengajar, karena keberhasilan proses pembelajaran sangat ditentukan oleh faktor guru. Salah satu masalah yang terus menerus dihadapi pengajar dalam proses mengajar adalah bagaimana mendapatkan perhatian siswa-siswa mereka. Perhatian siswa dalam proses pembelajaran sangat penting untuk mendukung proses belajar mengajar karena dengan adanya perhatian siswa, maka proses pembelajaran dapat dicapai dengan baik. Oleh karena itu, sangat penting bagi seorang guru untuk megupayakan agar siswa-siswanya dapat memusatkan perhatian mereka ketika pelajaran sedang berlangsung. Agar hal tersebut dapat terwujud, guru hendaknya mengetahui bagaimana cara siswa belajar dan menguasai berbagai cara membelajarkan siswa, sehingga siswa terhindar dari rasa bosan dan tercipta suasana belajar yang nyaman dan menyenangkan.<sup>5</sup>

Hasil wawancara yang telah dilakukan oleh peneliti di MAN Baraka pada tanggal 11 Maret kepada salah seorang guru biologi berinisial (I), mengatakan bahwa

---

<sup>4</sup>Sofyan S, *Psikologi Pendidikan* (Bandung Alfabeta, 2012). h.133- 135

<sup>5</sup>Imran, "Perbandingan Hasil Belajar Biologi Antara Model Pembelajaran Kooperatif Tipe *Student Teams Achievement Devision* dan Model Pembelajaran Kooperatif *TipeThink Pair Share* Siswa Kelas XI IPA MAN Negeri 5 Makassar", *Skripsi*. ( Makassar : Fak. MIPA UNM, 2009), h. 3.



sekolah MAN Baraka adalah salah satu sekolah yang termasuk memiliki standar ketuntasan materi yang dapat dikategorikan cukup tinggi pada setiap mata pelajaran. Khusus untuk mata pelajaran biologi, standar ketuntasan berada pada rentang nilai 75-100. Oleh karena itu para siswa sangat dituntut untuk mampu lebih aktif dalam setiap proses pembelajaran sehingga siswa lebih mampu untuk memahami setiap materi pelajaran yang diberikan. Namun pada kenyataannya ditemukan bahwa keaktifan siswa dalam proses belajar mengajar biologi sangatlah kecil. Mereka cenderung menunggu materi yang diberikan oleh guru tanpa berusaha untuk mengembangkan pengetahuan, serta potensi yang mereka miliki dalam mengkaji pelajaran dengan mandiri. Akibatnya pemahaman siswa terhadap materi yang disajikan tidak maksimal dan menyebabkan rendahnya hasil belajar yang diperoleh, sehingga siswa sulit untuk mencapai standar ketuntasan materi yang telah ditetapkan.

Untuk mengatasi hal ini, guru dituntut untuk mampu merancang suatu kegiatan pembelajaran yang dapat mengaktifkan siswa dalam proses belajar, sehingga dapat memudahkan siswa memahami pelajaran.

Sejumlah model, strategi, dan metode pembelajaran telah ditawarkan oleh para ahli pendidikan dalam rangka meningkatkan hasil belajar siswa demi tercapainya tujuan pembelajaran sesuai dengan tuntutan kurikulum yang ada. Salah satu model pembelajaran yang relevan dan sesuai dengan kurikulum tingkat satuan pendidikan (KTSP) yang berpusat pada siswa dan mampu untuk meningkatkan aktivitas siswa dalam proses pembelajaran adalah model pembelajaran kooperatif (*cooperatif learning*).<sup>6</sup>

---

<sup>6</sup>Imran, "Perbandingan Hasil Belajar Biologi Antara Model Pembelajaran Kooperatif Tipe *Student Teams Achievement Devision* (Stad) dan Model Pembelajaran Kooperatif Tipe *Think Pair Share* (Tps) SiswaKelas XI IPA MAN Negeri 5 Makassar.", h. 3.

Pembelajaran Kooperatif adalah model pembelajaran yang melibatkan kelompok-kelompok kecil yang heterogen dan siswa bekerjasama untuk mencapai tujuan dan tugas-tugas akademik bersama, sementara sambil bekerja sama para siswa belajar keterampilan-keterampilan kolaboratif dan social. Anggota-anggota kelompok adalah saling ketergantungan, yaitu saling bergantung satu sama lain untuk mencapai tujuan bersama.<sup>7</sup>

Pembelajaran kooperatif merupakan model pembelajaran dengan menggunakan sistem pengelompokan atau tim kecil, yaitu antara empat sampai enam orang yang mempunyai latar belakang kemampuan akademik, jenis kelamin, ras, atau suku yang berbeda.<sup>8</sup>

Pembelajaran kooperatif merupakan metode pembelajaran dimana sekelompok siswa berdiskusi untuk memecahkan suatu masalah dalam pembelajaran. Pembelajaran kooperatif ini mendorong siswa untuk mampu melakukan hal secara berkelompok membantu satu sama lain dalam mempelajari materi pelajaran.<sup>9</sup>

Salah satu contoh dari model pembelajaran kooperatif, yakni model kooperatif tipe TAI (*Teams Assisted Individualization*). Pada model TAI, para siswa melalui sekuen individual berdasarkan tes penempatan dan kemudian melanjutkan dengan tingkat kemauan mereka sendiri. Secara umum, anggota kelompok bekerja pada unit

---

<sup>7</sup>I.G.A Diah Maharini. “*Pengaruh Model Pembelajaran Kooperatif Tipe STAD Terhadap Hasil Belajar Pkn Ditinjau Dari Motivasi Berprestasi Siswa Kelas 4 Sd Di Gugus 1 Kuta Kabupaten Badung.*”e-Journal Program Pascasarjana Universitas Pendidikan Ganesha Jurusan Pendidikan Dasar (Volume 3 Tahun 2013).

<sup>8</sup>Lurbin Halolo, “*Perbaikan Aktivitas Belajar Biologi Siswa Melalui Penerapan Model Pembelajaran Kooperatif Tipe STAD (Student Teams Achievement Division) Pada Siswa Kelas X-3 SMA Negeri 12 Medan.*” Jurnal Saitech Vol 06-No.02 Juni 2004,.h. 20.

<sup>9</sup>Rifatuliha Afiana, “*Perbedaan Hasil Belajar dengan Menggunakan Model Kooperatif Tipe STAD dan TAI Pada Mata Pelajaran Elektronika Dasar Kelas X Tkj Smk N 1 Pleret.*”,h .18.

pelajaran yang berbeda. Teman satu tim saling memeriksa hasil kerja masing-masing menggunakan lembar jawaban dan saling membantu dalam menyelesaikan berbagai masalah. Unit tes terakhir dilakukan dasarnya dihitung dengan monitor siswa. Tiap minggu, guru menjumlahkan angka dari tiap unit yang telah diselesaikan semua anggota tim dan memberikan sertifikat atau penghargaan tim lainnya akan dilakukan tanpa bantuan teman satu tim lainnya untuk tim yang berhasil melampaui kriteria skor yang didasarkan pada angka tes terakhir yang telah dilakukan, dengan poin ekstra untuk lembar jawaban yang sempurna dan pekerjaan telah diselesaikan.<sup>10</sup>

Tipe model pembelajaran kooperatif lain yang dapat diterapkan dalam proses pembelajaran biologi di kelas yakni model kooperatif tipe STAD (*Student Teams Achievement Division*). STAD adalah salah satu metode pembelajaran tim yang paling sederhana dan paling banyak diterapkan. Pada model STAD, para siswa dibagi dalam tim yang terdiri atas empat orang yang berbeda-beda tingkat kemampuan, jenis kelamin dan latar belakang etniknya. Guru menyampaikan pelajaran, kemudian siswa bekerja dalam tim mereka untuk memastikan bahwa semua anggota tim telah menguasai pelajaran, selanjutnya siswa mengerjakan kuis tim untuk mendapatkan skor tim serta yang terakhir siswa mengerjakan kuis mengenai materi secara sendiri-sendiri dan tidak diperbolehkan untuk saling membantu. Dengan dilaksanakannya model pembelajaran kooperatif secara berkesinambungan dapat dijadikan sarana bagi guru untuk melatih dan mengembangkan siswa pada aspek kognitif, afektif, dan psikomotorik.<sup>11</sup>

---

<sup>10</sup>Rifatuliha Afiana, "Perbedaan Hasil Belajar dengan Menggunakan Model Kooperatif Tipe STAD dan TAI Pada Mata Pelajaran Elektronika Dasar Kelas X Tkj Smk N 1 Pleret," h.25.

<sup>11</sup>Harmoko, "Penerapan Pembelajaran Kooperatif Model Student Teams-Achievement Divisions (STAD) Ditinjau Dari Keaktifan Siswa Dan Hasil Belajar Siswa Mata Pelajaran Menggunakan Alat Ukur Kelas X Jurusan Teknik Pemesinan Di Smk Muhammadiyah Prambanan,"

Model pembelajaran kooperatif tipe STAD membantu menumbuhkan kompetensi siswa, berpikir kritis dan mengembangkan sikap sosial sehingga dapat meningkatkan motivasi, dan aktivitas belajar siswa. Model pembelajaran ini memiliki lima komponen utama yaitu presentasi kelas, kerja tim, pemberian kuis, skor perbaikan individu, penghargaan tim/reward. Model pembelajaran kooperatif tipe STAD tidak jauh berbeda dengan pembelajaran yang biasa dilakukan oleh guru. Guru masih berperan dalam proses pembelajaran sehingga tidak dilepas begitu saja dan diharapkan siswa masih mudah untuk beradaptasi.<sup>12</sup>

Berdasarkan hasil penelitian yang dilakukan oleh Asmadi Alsa, terdapat perbedaan prestasi belajar statistika yang sangat signifikan antara kelompok mahasiswa yang diajar dengan model TAI dengan kelompok mahasiswa yang diajarkan dengan metode konvensional. Kelompok mahasiswa yang diajar dengan model TAI rata-rata prestasi statistiknya lebih tinggi dari pada kelompok yang diajar dengan metode konvensional.<sup>13</sup>

Penelitian yang sejalan dilakukan oleh Nurmahani Harahap di mana didapatkan hasil belajar kognitif siswa pada kelas siswa VII-7 yang dibelajarkan dengan model pembelajaran tipe STAD lebih tinggi dibandingkan dengan hasil belajar siswa kelas VII-3 yang dibelajarkan dengan pembelajaran konvensional.<sup>14</sup>

---

<sup>12</sup>Nurmahani Harahap, "*Penerapan Model Pembelajaran Kooperatif Tipe STAD Terhadap Hasil Belajar Kognitif, Motivasi, Dan Aktivitas Belajar Siswa Pada Konsep Ekosistem Di Mtsn Model Banda Aceh.*" Jurnal Pendidikan Volume IV Nomor 2. Juli – Desember 2013, h. 59.

<sup>13</sup> Asmadi Alsa, "*Pengaruh Model Pembelajaran Teams Assited Individualization terhadap Prestasi Belajar Statistika pada Mahasiswa,*" Jurnal Psikologi Volume 38, No. 1, Juni 2011: 82 –92, h. 89.

<sup>14</sup> Nurmahani Harahap, "*Penerapan Model Pembelajaran Kooperatif Tipe STAD terhadap Hasil Belajar Kognitif, Motivasi, Dan Aktivitas Belajar Siswa Pada Konsep Ekosistem di MTSN Model Banda Aceh,*" Jurnal Pendidikan Volume IV Nomor 2. Juli – Desember 2013, h. 64.

Berdasarkan latar belakang yang telah dijelaskan di atas, maka penulis merasa perlu untuk meneliti perbandingan kedua model pembelajaran tersebut yang dimaksudkan untuk melihat model pembelajaran yang manakah dari kedua model pembelajaran tersebut yang dapat memberikan hasil belajar yang lebih baik dalam rangka peningkatan hasil belajar biologi siswa khususnya pada materi Sistem Sirkulasi pada Manusia. Judul penelitian yang diajukan dalam penelitian ini yakni “Perbandingan Hasil Belajar Siswa antara Model *Teams Assisted Individualization* dan Model *Student Teams Achievement Division* pada Siswa Kelas XI IPA MAN Baraka Kabupaten Enrekang”.

### **B. Rumusan Masalah**

Berdasarkan latar belakang yang dikemukakan di atas, maka rumusan masalah yang akan dikaji dalam penelitian ini, yakni:

1. Bagaimana hasil belajar siswa yang dibelajarkan dengan model pembelajaran Kooperatif tipe TAI (*Teams Asisted individualization*) pada siswa kelas XI IPA MAN Baraka ?
2. Bagaimana hasil belajar siswa yang dibelajarkan dengan model pembelajaran Kooperatif tipe STAD (*Student Teams Achievement Devision*) pada siswa kelas XI IPA MAN Baraka ?
3. Apakah terdapat perbedaan antara hasil belajar siswa yang dibelajarkan dengan model pembelajaran Kooperatif tipe TAI ( *Teams Asisted individualization*) dan yang dibelajarkan dengan model pembelajaran Kooperatif tipe STAD (*Student Teams Achievement Devision*) pada siswa kelas XI IPA MAN Baraka ?

### **C. Hipotesis**

Hipotesis merupakan jawaban sementara terhadap rumusan masalah penelitian, di mana rumusan masalah penelitian telah dinyatakan dalam bentuk kalimat pertanyaan.<sup>15</sup>

Dalam penelitian ini, penulis mencoba menarik hipotesis berdasarkan permasalahan yang diajukan, yaitu :

“Terdapat perbedaan antara hasil belajar siswa yang diajar dengan model pembelajaran kooperatif tipe TAI (*Teams Assisted individualization*) dan siswa yang diajar dengan model pembelajaran Kooperatif tipe STAD (*Student Teams Achievement Devision*).

### **D. Definisi Operasional Variabel**

Definisi operasional variabel dimaksudkan untuk memberikan gambaran yang jelas tentang variabel-variabel yang diperhatikan

#### **1. Model Pembelajaran TAI (*Teams Assisted Individualitation*)**

Model pembelajaran TAI (*Teams Assisted Individualitation*) merupakan model pembelajaran yang pada prosesnya diawali dengan pemberian materi kepada siswa yang terlebih dahulu sudah dipersiapkan, dilanjutkan pemberian kuis secara individual untuk mendapatkan skor awal, selanjutnya pembentukan kelompok, yang terdiri dari 4-5 siswa dengan campuran menurut tingkat prestasi, jenis kelamin, dan suku), hasil belajar didiskusikan dalam kelompok, setiap anggota saling memeriksa jawaban teman satu kelompoknya, setelah itu melaporkan hasil diskusi dari setiap kelompok, pemberian penguatan materi oleh guru kepada siswa, dilanjutkan dengan

---

<sup>15</sup>Sugiyono, *Metode Penelitian Pendidikan*, (Cet.16;Bandung:Alfabeta, 2013).h. 96.

pemberian soal evaluasi (kuis) secara individu untuk dikerjakan cara individu tetapi nilai untuk kelompok disumbangkan untuk kelompok.

## **2. Model Pembelajaran STAD (*Student Teams Achievement Devision*)**

Model pembelajaran kooperatif tipe STAD (*Student Teams Achievement Devision*) didefinisikan sebagai suatu model pembelajaran dengan membelajarkan siswa dalam kelompok-kelompok kecil dengan jumlah anggota tiap kelompok 4-5 orang siswa secara heterogen yang merupakan campuran menurut tingkat prestasi, jenis kelamin, dan suku. Guru menyajikan materi, kemudian siswa bekerja dalam kelompok mereka, dalam menyelesaikan tugas kelompoknya, setiap siswa dalam setiap kelompok harus saling bekerja sama dan saling membantu dalam mengkaji materi pelajaran. Untuk memastikan bahwa seluruh anggota kelompok telah menguasai pelajaran, maka pada akhir pembelajaran siswa diberi kuis individu. Skor perolehan siswa dalam satu kelompok diakumulasikan dan dirata-ratakan sebagai skor rata-rata kelompok. Kelompok yang memperoleh skor rata-rata tertinggi akan mendapatkan penghargaan.

## **3. Hasil Belajar Siswa Materi Pelajaran Biologi**

Hasil belajar yang dimaksudkan dalam penelitian ini adalah skor yang diperoleh dari tes hasil belajar berupa tes objektif (pilihan ganda) setelah siswa mengikuti proses pembelajaran. Jadi hasil belajar biologi adalah nilai yang dicapai siswa setelah mengikuti proses pembelajaran biologi pada materi sistem sirkulasi manusia, dengan menggunakan model pembelajaran *Teams Assisted Individualization* (TAI) dan model pembelajaran *Student Teams Achievement Devision* (STAD) pada siswa kelas XI IPA MAN Baraka.

### **E. Kajian Pustaka**

Berikut ini beberapa hasil penelitian terdahulu yang memiliki relevansi dengan penelitian ini sebagai berikut:

1. Penelitian Ashar Cahya Purnama yang berjudul “Perbedaan Hasil Belajar Menggunakan Model Pembelajaran Kooperatif Tipe *Teams Assisted Individualization* (TAI) dan Tipe *Student Teams Achievement Divisions* (STAD) pada Mata Pelajaran Teknik Elektronika Dasar Kelas X Di Smk Negeri 7 Surabaya”. Dimana pada hasil penelitiannya kelompok siswa yang diajar dengan menggunakan model pembelajaran kooperatif tipe *Teams Assisted Individualization* (TAI) lebih baik dibanding dengan kelompok siswa yang diajar menggunakan model pembelajaran kooperatif Tipe *Student Teams Achievement Divisions* (STAD).
2. Penelitian Nurmahani Harahap yang berjudul “Penerapan Model Pembelajaran Kooperatif Tipe STAD Terhadap Hasil Belajar Kognitif, Motivasi, Dan Aktivitas Belajar Siswa Pada Konsep Ekosistem Di Mtsn Model Banda Aceh”. Pada hasil penelitian yang dilakukan, kelompok siswa yang diajar dengan menggunakan model pembelajaran kooperatif tipe *Teams Assisted Individualization* (TAI) lebih baik dibanding dengan kelompok siswa yang diajar menggunakan model pembelajaran kooperatif Tipe *Student Teams Achievement Divisions* (STAD).
3. Penelitian Doni Susanto yang berjudul, “Perbandingan Hasil Belajar Matematika dengan Menggunakan Model Pembelajaran Kooperatif Tipe STAD, TAI, dan, TGT”. Hasil penelitian yang didapat bahwa hasil belajar siswa pada penggunaan model pembelajaran tipe TAI paling tinggi dibanding



dengan penggunaan model pembelajaran STAD dan model TGT, begitu pula dengan hasil belajar yang didapat pada penggunaan model pembelajaran STAD yang lebih baik dibandingkan dengan model TGT.

4. Penelitian Asmadi Alsa yang berjudul, “Pengaruh Model *Teams Assited Individualization* terhadap Prestasi Belajar Statistika pada Mahasiswa”. Berdasarkan hasil analisis data yang dilakukan disimpulkan bahwa ada perbedaan prestasi belajar statistik yang sangat signifikan antara kelompok yang diajar dengan model TAI dengan model konvensional. Kelompok mahasiswa yang diajar dengan model TAI, rata-rata prestasi statistiknya lebih tinggi daripada kelompok mahasiswa yang diajar dengan metode konvensional.

Berdasarkan penelitian terdahulu yang relevan, dapat menjadi referensi, dan sekaligus menjadi dasar pertimbangan hasil penelitian yang signifikan antara beberapa penelitian terdahulu dengan penelitian ini. Adapun penelitian terdahulu yang telah dipaparkan terdapat beberapa perbedaan dari penelitian ini, diantaranya sebagai berikut:

1. Lokasi penelitian yang berbeda yaitu pada penelitian ini berlokasi di MAN Baraka Kabupaten Enrekang.
2. Populasi pada penelitian ini adalah seluruh peserta didik siswa kelas XI IPA MAN Baraka dan sampel yang terdiri dari dari 2 kelas yaitu kelas XI IPA<sub>3</sub> dan kelas XI IPA<sub>4</sub> yang berjumlah 30 siswa setiap kelas jadi sampel berjumlah 60 siswa.
3. Materi pelajaran pada penelitian ini adalah materi biologi (IPA) kelas XI pada pokok bahasan sistem sirkulasi pada Manusia.

## **F. Tujuan dan Manfaat Penelitian**

### **1. Tujuan Penelitian**

Berdasarkan rumusan masalah yang dikemukakan di atas, maka tujuan penelitian ini adalah :

- a. Mengetahui hasil belajar biologi siswa kelas XI IPA MAN Baraka yang diajar dengan model pembelajaran kooperatif tipe TAI (*Teams Assisted Individualization*)
- b. Mengetahui hasil belajar biologi siswa kelas XI IPA MAN Baraka yang diajar dengan model pembelajaran kooperatif tipe STAD (*Student Teams Achievement Devision*)
- c. Mengetahui ada tidaknya perbedaan antara hasil belajar biologi siswa kelas XI IPA MAN Baraka yang diajar dengan model pembelajaran kooperatif tipe TAI (*Teams Assisted Individualization*) dengan yang diajar dengan model pembelajaran kooperatif tipe STAD (*Student Teams Achievement Division*).

### **2. Manfaat Penelitian**

Adapun manfaat yang diharapkan dari penelitian ini adalah sebagai berikut:

- a. Bagi siswa: penelitian ini diharapkan dapat meningkatkan keaktifan siswa dalam proses pembelajaran, sehingga dapat meningkatkan hasil belajarnya.
- b. Bagi guru: sebagai masukan tentang cara efektif dalam penyajian pembelajaran biologi dalam upaya peningkatan hasil belajar biologi siswa.
- c. Bagi sekolah: sebagai masukan dalam upaya perbaikan pembelajaran biologi sehingga dapat menunjang tercapainya target kurikulum di sekolah.

## BAB II

### TINJAUAN TEORETIS

#### **A. Model Pembelajaran Kooperatif (*Cooperatif Learning*)**

##### **1. Pengertian Model Pembelajaran Kooperatif (*Cooperatif Learning*)**

Model pembelajaran adalah suatu perencanaan atau suatu pola yang digunakan sebagai pedoman dalam merencanakan pembelajaran di kelas atau pembelajaran dalam tutorial. Model pembelajaran mengacu pada pendekatan pembelajaran yang akan digunakan, termasuk di dalamnya tujuan-tujuan pengajaran, tahap-tahap dalam kegiatan pembelajaran, lingkungan pembelajaran, pengelolaan kelas.<sup>1</sup>

Istilah model pembelajaran mempunyai makna yang lebih luas daripada strategi, metode, atau prosedur. Model pengajaran mempunyai empat ciri khusus yang tidak dimiliki oleh strategi, metode, atau prosedur. Ciri-ciri tersebut ialah: (1) rasional teoritis logis yang disusun oleh para pencipta atau pengembangnya; (2) landasan pemikiran tentang apa dan bagaimana siswa belajar (tujuan pembelajaran yang akan dicapai); (3) tingkah laku mengajar yang diperlukan agar model tersebut dapat dilaksanakan dengan berhasil; (4) lingkungan belajar yang diperlukan agar tujuan pembelajaran dapat tercapai.<sup>2</sup>

---

<sup>1</sup>Trianto, *Model Pembelajaran Terpadu*, (Cet. V; Jakarta : Bumi Aksara, 2013), h. 51

<sup>2</sup>Trianto, *Model Pembelajaran Terpadu*, h. 54-55

Belajar kooperatif adalah belajar memanfaatkan kelompok kecil dalam pembelajaran yang memungkinkan siswa untuk bekerja sama untuk memaksimalkan belajar mereka dan belajar anggota lainnya dalam kelompok tersebut.<sup>3</sup>

Pembelajaran kooperatif merupakan model pembelajaran dengan menggunakan sistem pengelompokan/ tim kecil, yaitu antara empat sampai enam orang yang mempunyai latar belakang kemampuan akademik, jenis kelamin, ras atau suku yang berbeda (heterogen). Sistem penilaian yang dilakukan terhadap kelompok. Setiap kelompok akan memperoleh penghargaan (*reward*), jika kelompok mampu menunjukkan prestasi yang dipersyaratkan. Dengan demikian, setiap anggota kelompok akan mempunyai ketergantungan positif. Ketergantungan semacam itulah yang selanjutnya akan memunculkan tanggung jawab individu terhadap kelompok dan keterampilan interpersonal dari setiap anggota kelompok. Setiap individu akan saling membantu mereka akan mempunyai motivasi untuk keberhasilan kelompok, sehingga setiap individu akan memiliki kesempatan yang sama untuk memberikan kontribusi demi keberhasilan kelompok.<sup>4</sup>

Pembelajaran kooperatif adalah salah satu bentuk pembelajaran yang berdasarkan paham konstruktivisme. Pembelajaran kooperatif merupakan strategi belajar dengan sejumlah siswa sebagai anggota kelompok kecil yang tingkat kemampuannya berbeda. Dalam penyelesaian tugas kelompoknya, setiap siswa harus saling bekerja sama, saling membantu untuk memahami materi pelajaran. Dalam

---

<sup>3</sup>Abdul Majid, *Strategi Pembelajaran*, (Cet. III; Bandung : Remaja Rosdakarya, 2014), h. 176

<sup>4</sup>Wina Sanjaya, *Strategi Pembelajaran Berorientasi Standar Proses Pendidikan*, h. 242-243.

belajar dikatakan belum selesai jika salah satu anggota belum menguasai bahan pelajaran.<sup>5</sup>

Pendapat yang lain mengemukakan bahwa maksud dari model pembelajaran adalah kerangka konseptual yang melukiskan prosedur yang sistematis dan mengorganisasikan pengalaman belajar untuk mencapai tujuan belajar tertentu, dan berfungsi sebagai pedoman bagi para perancang pembelajaran dan para pengajar dalam merencanakan aktivitas belajar mengajar

## **2. Tujuan Pembelajaran Kooperatif**

Tujuan pembelajaran kooperatif menurut Asma adalah<sup>6</sup>:

- a. Pencapaian hasil belajar yang bertujuan untuk meningkatkan kinerja siswa dalam tugas-tugas akademik, dan membantu siswa memahami konsep-konsep yang sulit.
- b. Penerimaan terhadap perbedaan menurut ras, budaya, tingkat sosial, kemampuan maupun ketidakmampuannya serta memberi peluang kepada siswa yang berbeda latarbelakang dan saling bergantung satu sama lain atau tugas-tugas bersama, dan melalui penggunaan struktur penghargaan kooperatif, serta belajar untuk menghargai sama lain. Dan
- c. Pengembangan keterampilan sosial yang bertujuan untuk mengajarkan kepada siswa untuk bekerja sama.

---

<sup>5</sup>Suparmi, "Pembelajaran Kooperatif dalam Pendidikan Multikultura", tinjauan terhadap buku pembelajaran Kooperatif : *meningkatkan Kecerdasan Komunkasi antar Peserta Didik*, oleh Isjoni, Jurnal Vol. 1 no. 1 (2012).h. 113

<sup>6</sup>S Asma, "Pembelajaran Kooperatif", *Jurnal Nitro Profesional Ilmu Pendidikan (2008)*: h. 3. <http://AsmaWordpress.com> (3 januari 2013),

### 3. Keunggulan Pembelajaran Kooperatif

Berdasarkan berbagai hasil penelitian serta fakta empiris di lapangan, pembelajaran kooperatif ternyata telah mampu meningkatkan kualitas pembelajaran siswa dalam hal<sup>7</sup>:

- a. Memberikan kesempatan kepada sesama siswa untuk saling berbagai informasi kognitif.
- b. Memberi motivasi kepada siswa untuk mempelajari bahan pembelajaran dengan lebih baik.
- c. Menyakinkan siswa untuk mampu membangun pengetahuan sendiri.
- d. Memberikan masukan informatif.
- e. Mengembangkan keterampilan sosial kelompok yang diperlukan untuk berhasil di luar ruangan kelas, bahkan di luar sekolah.
- f. Meningkatkan interaksi positif antara anggota yang berasal dari berbagai kultur yang berbeda serta kelompok soial ekonomi yang berlainan.
- g. Maningkatkan daya ingat siswa karena dalam pembelajaran kooperatif, siswa secara langsung dapat menerapkan kegiatan mengajar siswa yang lain (*teach other*).

### 4. Prinsip Pembelajaran kooperatif

Umumnya, para ahli seperti yang disampaikan oleh George Jacobs dalam Warsono dan Harianto” sepakat ada delapan prinsip yang harus ditetapkan dalam pemebelajaran kooperatif, antara lain sebagai berikut<sup>8</sup>:

---

<sup>7</sup>Warsono, dan Harianto, *Pembelajaran Aktif Teori dan Assesmen* (Cet. II; Bandung: Remaja Rosdakarya, 2013). h. 164.

<sup>8</sup> Warsono, dan Harianto, *Pembelajaran Aktif Teori dan Assesmen*, h. 164.

- a. Pembentukan kelompok harus heterogen, maksudnya dalam pembentukan kelompok para siswa yang melaksanakan kooperatif harus diatur terdiri dari satu atau lebih sejumlah variabel seperti jenis kelamin, kelas, sosial, agama, kepribadian, usia, kecakapan bahasa, kerajinan, dan lain-lain.
- b. Perlu keterampilan kalaboratif, misalnya para siswa mampu memberikan alasan, berargumentasi, menjaga perasaan siswa lain, toleransi, tidak hanya mau menang sendiri.
- c. Otonomi kelompok. Siswa mencari jawaban sendiri, dan tidak tergantung pada guru, peranan guru hanya sebagai fasilitator amat penting
- d. Interaksi simultan. Masing-masing baraktifitas menuntun tujuan bersama. Dalam proses pembelajaran ada juru bicara minimal satu orang yang mewakili dari setiap kelomponya.
- e. Partisipasi yang adil dan setara. Tidak hanya ada satu atau dua orang siswa saja yang mendominasi.
- f. Tanggung jawab individu. Setiap siswa belajar kemudian saling berbagi.
- g. Ketergantungan posistif.
- h. Kerja sama sabagai nilai karakter.

## **B. Model Pembelajaran TAI (*Team Assisted Individualization*)**

### **1. Pengertian Model Pembelajaran TAI (*Team Assisted Individualization*)**

Metode pembelajaran TAI (*Team Assisted Individualization*) termasuk pembelajaran koperatif. Pada metode ini lebih menekankan pada kemampuan individu sendiri. Dengan dibentuknya kelompok, diharapkan siswa mampu mengembangkan kemampuannya sendiri, dari awal tidak tahu menjadi tahu dan tidak paham menjadi paham.

Pembelajaran kooperatif tipe TAI (*Teams Assisted Individualization*) bisa dipadukan dengan teknik tutor sebaya, dimana dengan adanya tutor sebaya siswa yang kurang aktif menjadi aktif karena tidak malu lagi untuk bertanya dan mengeluarkan pendapat secara bebas. Jadi, sistem pengajaran dengan tutor sebaya akan membantu siswa yang kurang mampu atau kurang cepat menerima pelajaran dari gurunya. Kegiatan tutor sebaya bagi siswa merupakan kegiatan yang kaya akan pengalaman yang sebenarnya merupakan kebutuhan siswa itu sendiri. Tutor maupun yang ditutori sama-sama diuntungkan, bagi tutor akan mendapat pengalaman, sedangkan yang ditutori akan lebih kreatif dalam menerima pelajaran. Bantuan belajar oleh teman sebaya dapat menghilangkan kecanggungan. Bahasa teman sebaya lebih mudah dimengerti, dengan teman sebaya tidak ada rasa enggan, rendah diri, malu dan sebagainya untuk bertanya ataupun minta bantuan.<sup>9</sup>

Model belajar TAI (*Teams Assisted Individualization*) pada dasarnya adalah metode *Cooperative Learning*. Pada model ini pembelajaran dilakukan dengan membagi siswa menjadi tiga atau empat kelompok belajar yang disusun berdasar kemampuan campuran (kemampuan anggota dalam satu kelompok adalah heterogen). Sesama anggota kelompok saling membantu satu sama lain, saling mengoreksi, dan saling memberi semangat untuk bekerja secara cepat dan akurat. *Rewards* diberikan kepada tim berdasar atas benar dan banyaknya tugas yang diselesaikan anggota tim secara keseluruhan.<sup>10</sup>

---

<sup>9</sup>K. Arie Wahyunin dkk, "The Effect Of Cooperative Learning Model Type "Tai" With Peer Tutor Technique To Students Mathematic Achievement Using Formal Intellectual Control Eight Grade Bilingual Class Students Of Smp Rsbi Denpasar," e-Journal Program Pascasarjana Universitas Pendidikan Ganesha Program Studi Pendidikan Dasar (Volume 3 Tahun 2013),

<sup>10</sup>Asmadi Alsa, "Pengaruh Model Pembelajaran Team Assited Individualization terhadap Prestasi Belajar Statistika pada Mahasiswa," Jurnal Psikologi Volume 38, No. 1, Juni 2011: 82 – 91, H.83.



Model pembelajaran TAI (*Team Assisted Individualization*) memiliki delapan komponen, yaitu: (1) *Teams*, adalah kelompok yang kemampuan anggotanya heterogen, terdiri dari empat sampai dengan enam siswa; (2) *Placement test*, yaitu tes awal atau prestasi harian siswa pada suatu mata pelajaran untuk melihat kelemahan siswa pada pelajaran tersebut; (3) *Student Creative*, yaitu pemberian tugas kepada siswa dalam suatu kelompok dengan menciptakan situasi dimana keberhasilan individu ditentukan atau dipengaruhi oleh keberhasilan kelompoknya; (4) *Team Study*, yaitu aktivitas belajar yang harus dilaksanakan oleh kelompok. Di sini guru bertugas memberikan bantuan kepada siswa yang membutuhkan; (5) *Team Scores and Team Recognition*, yaitu memberi skor terhadap kinerja kelompok dan memberikan penghargaan terhadap kelompok yang berhasil maupun kelompok yang dipandang kurang berhasil dalam menyelesaikan tugas; (6) *Teaching Group*, yakni pemberian materi singkat oleh guru menjelang pemberian tugas kepada semua kelompok; (7) *Facts Test*, yaitu memberi tes-tes kecil kepada siswa atas informasi yang diperoleh; (8) *Whole Class Units*, yaitu pemberian bahan oleh guru di akhir sesi pembelajaran dengan strategi pemecahan masalah.<sup>11</sup>

## **2. Langkah-langkah Model Pembelajaran TAI (*Teams Assisted Individualization*)**

Adapun langkah-langkah model pembelajaran TAI (*Teams Assisted Individualization*) sebagai berikut :

- a. Guru memberikan tugas kepada siswa untuk mempelajari materi pembelajaran secara individu yang sudah dipersiapkan oleh guru.

---

<sup>11</sup>AsmdiAlsa, “Pengaruh Model Pembelajaran *Teams Assited Individualization* terhadap Prestasi Belajar Statistika pada Mahasiswa Psikologi,”jurnal psikologi volume 38, no. 1, juni 2011: 82 – 91,h.83.

- b. Guru memberikan kuis secara individu kepada siswa untuk mendapatkan skor dasar atau skor awal.
- c. Guru membentuk beberapa kelompok. Setiap kelompok terdiri atas 4-5 siswa dengan kemampuan yang berbeda-beda baik tingkat kemampuan (tinggi, sedang, dan rendah). Jika mungkin anggota kelompok berasal dari ras, budaya, suku yang berbeda serta kesetaraan jender.
- d. Hasil belajar siswa secara individual didiskusikan dalam kelompok. Setiap anggota kelompok saling memeriksa jawaban teman satu kelompok.
- e. Guru memfasilitasi siswa dalam membuat rangkuman, mengarahkan, dan memberikan penegasan pada materi pembelajaran yang telah dipelajari.
- f. Guru memberikan kuis kepada siswa secara individual
- g. Guru memberikan penghargaan pada kelompok berdasarkan perolehan nilai peningkatan hasil belajar individu dari skor dasar ke skor berikutnya (terkini).

### **3. Kelebihan dan Kekurangan Model TAI (*Teams Assisted Individualization*)**

- a. Kelebihan Model TAI (*Teams Assisted Individualization*)

Adapun kelebihan model pembelajaran TAI (*Teams Assisted Individualization*)

adalah :

- 1) Meningkatkan hasil belajar
- 2) Siswa yang lemah dapat terbantu dalam menyelesaikan masalahnya
- 3) Siswa yang pandai dapat mengembangkan kemampuan dan keterampilannya.
- 4) Adanya tanggung jawab dalam kelompok dalam menyelesaikan permasalahannya.
- 5) Siswa diajarkan bagaimana bekerja dalam suatu kelompok.

b. Kekurangan Model TAI (*Teams Assisted Individualization*)

Adapun kekurangan model pembelajaran TAI (*Teams Assisted Individualization*) adalah :

- 1) Tidak ada persaingan antara kelompok
- 2) Siswa yang lemah dimungkinkan menggantungkan pada siswa yang pandai.
- 3) Dibutuhkan waktu yang lama untuk membuat dan mengembangkan perangkat belajar
- 4) Guru dapat mengalami kesulitan jika jumlah siswa terlalu banyak.

Berdasarkan pengertian dapat di rangkum, TAI adalah metode pembelajaran kooperatif di mana metode pembelajaran yang mempunyai strategi pembelajaran penerapan bimbingan antar teman. Melalui metode ini siswa dilatih untuk mengoptimalkan kemampuannya dalam menyerap informasi, dilatih menjelaskan dan memecahkan masalah. Tujuan dari metode pembelajaran TAI adalah dapat meningkatkan hasil belajar, siswa yang lemah dapat terbantu dalam menyelesaikan masalahnya, siswa di ajarkan bagaimana bekerja dalam tim atau kelompok. Selain kelebihan TAI juga memiliki kekurangan yaitu tidak ada persaingan yang terjadi antar kelompok, siswa yang lemah dimungkinkan tergantung pada siswa yang pandai, dibutuhkan waktu lama membuat dan mengembangkan perangkat belajar, guru dapat mengalami kesulitan jika jumlah siswa terlalu banyak.

**C. Model Pembelajaran Kooperatif STAD (*Student Teams Achievement Devision*)**

**1. Pengertian Pembelajaran Kooperatif STAD (*Student Teams Achievement Devision*)**

Pembelajaran kooperatif STAD dikembangkan oleh Robert Salvin dan kawan-kawannya di Universitas Jhon Hopkin. Model pembelajaran ini mengelompokkan

siswa dalam tim belajar yang beranggotakan empat orang yang merupakan campuran menurut tingkat prestasi, jenis kelamin, dan suku. Pembelajaran kooperatif STAD dapat diterapkan mulai dari sekolah dasar sampai ke perguruan tinggi. Model pembelajaran STAD paling cocok untuk pembelajaran yang dirumuskan dengan tajam yang disertai evaluasi dengan satu jawaban benar

Pembelajaran kooperatif model STAD merupakan model pembelajaran kooperatif yang paling sederhana. Siswa dalam pembelajaran kooperatif model STAD dibagi menjadi beberapa kelompok kecil. Kelompok mempunyai anggota 4-5 siswa yang berkemampuan tinggi, sedang rendah, terdiri dari laki-laki dan perempuan, dan kemungkinan berasal dari suku, agama dan etnis yang berbeda.<sup>12</sup>

Pembelajaran kooperatif tipe STAD merupakan salah satu pendekatan dalam pembelajaran kooperatif yang paling sederhana, yang dikembangkan oleh Robert Slavin di Universitas John Hopkin, dan merupakan sebuah pendekatan yang baik<sup>13</sup>.

## **2. Langkah-langkah Pembelajaran Model STAD (*Student Teams Achievement Division*)**

Proses melaksanakan pembelajaran kooperatif dengan menggunakan metode STAD haruslah dengan mengikuti langkah-langkah atau prosedur STAD. langkah langkah pembelajaran kooperatif tipe STAD yaitu:

---

<sup>12</sup>Lurbin Halolo, "Perbaikan Aktivitas Belajar Biologi Siswa Melalui Penerapan Model Pembelajaran Kooperatif Tipe STAD (*Student Teams Achievement Division*) Pada Siswa Kelas X-3 SMA Negeri 12 Medan," Jurnal Saitech Vol 06-No.02 Juni 2004, h. 20.

<sup>13</sup>Nurmahani Harahap, "Penerapan Model Pembelajaran Kooperatif Tipe STAD terhadap Hasil Belajar Kognitif, Motivasi, Dan Aktivitas Belajar Siswa Pada Konsep Ekosistem di MTSN Model Banda Aceh," Jurnal Pendidikan Volume IV Nomor 2. Juli – Desember 2013, h. 62.

a. Penyampaian Tujuan dan Motivasi

Menyampaikan tujuan pembelajaran yang ingin dicapai pada pembelajaran tersebut dan memotivasi siswa untuk belajar.

b. Pembagian Kelompok

Siswa dibagi ke dalam beberapa kelompok, di mana setiap kelompoknya terdiri dari 4-5 siswa yang memprioritaskan heterogenitas (keragaman) kelas dalam prestasi akademik, gender/jenis kelamin, rasa tau etnik.

c. Presentasi dari Guru

Guru menyampaikan materi pelajaran dengan terlebih dahulu menjelaskan tujuan pembelajaran yang ingin dicapai pada pertemuan tersebut serta pentingnya pokok bahasan tersebut dipelajari.

d. Kegiatan dalam Tim (Kerja Tim)

Siswa belajar dalam kelompok yang telah dibentuk. Guru menyiapkan lembaran kerja sebagai pedoman bagi kerja kelompok, sehingga semua anggota menguasai dan masing-masing memberikan kontribusi. Selama tim bekerja, guru melakukan pengamatan, memberikan bimbingan, dorongan dan bantuan bila diperlukan. Kerja tim ini merupakan ciri terpenting dari STAD.

e. Kuis (Evaluasi)

Guru mengevaluasi hasil belajar melalui pemberian kuis tentang materi yang dipelajari dan juga melakukan pemberian kuis tentang materi yang dipelajari dan juga melakukan penilaian terhadap prestasi hasil kerja masing-masing kelompok.

f. Penghargaan Prestasi Tim (Kerja TIM).

Setelah pelaksanaan kuis, guru memeriksa hasil kerja siswa dan diberikan angka dengan rentang 0-100. Selanjutnya pemberian penghargaan atas keberhasilan kelompok dapat dilakukan oleh guru.<sup>14</sup>

Langkah-langkah pembelajaran kooperatif tipe STAD didasarkan pada langkah-langkah kooperatif yang terdiri atas enam langkah atau fase. Fase-fase dalam pembelajaran kooperatif tipe STAD seperti yang diuraikan dalam tabel berikut.

**Tabel 1: Langkah-langkah Pembelajaran Kooperatif Tipe STAD**

Fase	Kegiatan Guru
Fase-1 <b>Menyampaikan tujuan dan memotivasi siswa</b>	Menyampaikan semua tujuan pembelajaran yang ingin dicapai pada pelajaran tersebut dan memotivasi siswa belajar
Fase-2 <b>Menyajikan/menyampaikan informasi</b>	Menyajikan informasi kepada siswa dengan jalan mendemostrasikan atau lewat bahan bacaan
Fase-3 <b>Mengorganisasikan siswa dalam kelompok-kelompok belajar</b>	Menjelaskan kepada siswa bagaimana caranya membentuk kelompok belajar dan membantu setiap kelompok agar melakukan transisi secara efisien
Fase-4 <b>Membimbing kelompok bekerja dan belajar</b>	Membimbing kelompok-kelompok belajar pada saat mereka mengerjakan tugas mereka.
Fase-5	Mengevaluasi hasil belajar tentang materi

<sup>14</sup>Rusman, *Model-Model Pembelajaran*, h. 215-216.

<p><b>Evaluasi</b></p> <p>Fase-6</p> <p><b>Memberikan penghargaan</b></p>	<p>yang telah diajarkan atau masing-masing kelompok mempersentasikan hasil kerjanya.</p> <p>Mencari cara-cara untuk menghargai baik upaya maupun hasil belajar individu dan kelompok.<sup>15</sup></p>
---	--

Berdasarkan tinjauan tentang pembelajaran kooperatif tipe STAD tersebut, dapat terlihat bahwa pembelajaran kooperatif tipe STAD merupakan tipe pembelajaran kooperatif yang cukup sederhana. Dikatakan demikian karena kegiatan pembelajaran yang dilakukan masih dekat kaitannya dengan pembelajaran konvensional. Hal ini dapat dilihat dari fase-2 dari fase-fase pembelajaran kooperatif tipe STAD, yakni adanya penyajian informasi atau materi pelajaran. perbedaan model ini dengan model konvensional terletak pada adanya pemberian penghargaan pada kelompok.

#### **D. Hasil Belajar**

Berdasarkan kamus bahasa Indonesia, hasil diartikan sebagai sesuatu yang telah dicapai dari yang telah dilakukan atau dikerjakan sebelumnya. Selain itu hasil dapat pula diartikan sebagai sesuatu kegiatan yang telah dikerjakan, diciptakan baik secara individual maupun kelompok. Hasil tidak akan pernah tercapai selama seseorang tidak melakukan kegiatan. Hanya dengan keuletan dan optimisme diri yang dapat membantu untuk mencapainya. Oleh karena itu, wajarlah pencapaian hasil yang optimal harus dengan jalan keuletan kerja.

<sup>15</sup>M Ibrahim, *Pembelajaran Kooperatif* (Surabaya: Unesa University Press,2000), h. 10.

Hasil belajar berasal dari dua kata “hasil dan belajar”. Untuk hasil sendiri artinya sesuatu yang diadakan, atau juga akibat dari sesuatu, sedangkan belajar adalah perubahan tingkah laku, atau berusaha memperoleh suatu kepandaian.<sup>16</sup>

Hasil belajar adalah pola-pola perbuatan, nilai-nilai, pengertian-pengertian, sikap-sikap, apresiasi dan ketrampilan. Hasil belajar menunjuk pada prestasi belajar, sedangkan prestasi belajar itu merupakan indikator adanya dan derajat perubahan tingkah laku siswa.<sup>17</sup> Hasil belajar merupakan kemampuan-kemampuan yang dimiliki siswa setelah menerima pengalaman belajar. Hasil belajar biasanya dapat diketahui melalui kegiatan evaluasi yang bertujuan untuk mendapatkan data pembuktian yang akan menunjukkan sampai dimana tingkat kemampuan dan keberhasilan siswa dalam pencapaian tujuan pembelajaran.<sup>18</sup> Belajar dikatakan berhasil apabila daya serap terhadap bahan pelajaran yang diajarkan mencapai prestasi dan perilaku yang digariskan dalam tujuan pelajaran telah dicapai oleh siswa, baik secara individu maupun kelompok.<sup>19</sup>

Adapun tingkatan hasil belajar antara lain:

- a. Istimewa/ maksimal: apabila seluruh bahan pelajaran yang diajarkan dapat dikuasai oleh siswa.

---

<sup>16</sup>Sardiman, *Interaksi dan Motivasi Belajar* (Cet, II; Jakarta: PT, RemajaGrafindo Persada2002), h. 39.

<sup>17</sup>Harmoko, “Penerapan Pembelajaran Kooperatif Model Student Teams-Achievement Divisions (STAD) Ditinjau Dari Keaktifan Siswa Dan Hasil Belajar Siswa Mata Pelajaran Menggunakan Alat Ukur Kelas X Jurusan Teknik Permesinan Di SMK Muhammadiyah Prambana (2013), h. 10-11.

<sup>18</sup>Nurmahni Harahap, “Penerapan Model Pembelajaran Kooperatif Tipe Stad Terhadap Hasil Belajar Kognitif, Motivasi, Dan Aktivitas Belajar Siswa Pada Konsep Ekosistem Di Mtsn Model Bandaaceh,” *Jurnal Pendidikan* volume IV Nomor 2. Juli – Desember 2013, h. 62.

<sup>19</sup>Syaiful Bahri Djamarah dan Azwan Zain, *Straregi Belajar Mengajar* (Cet, I; Jakarta: Rineka Cipta, 2002), h. 120.



- b. Baik sekali/ optimal: apabila sebagian (76%-99%) bahan pelajaran yang diajarkan dapat dikuasai oleh siswa.
- c. Baik/minimal: apabila bahan pelajaran yang diajarkan hanya (60%-75%) saja dikuasai oleh siswa.
- d. Kurang: apabila bahan pelajaran yang diajarkan kurang dari 60% dikuasai oleh siswa.<sup>20</sup>

Berdasarkan rangking hasil belajar di atas, yang terdiri dari istimewa yang menempati peringkat tertinggi, baik sekali dengan tingkatan optimal, baik dengan tingkatan minimal dan kurang apabila bahan pelajaran kurang dari 60% merupakan tingkatan-tingkatan hasil belajar yang biasa diperoleh para peserta didik.<sup>21</sup>

Dari uraian di atas, dapat disimpulkan bahwa hasil belajar merupakan tingkat keberhasilan atas penguasaan siswa terhadap mata pelajaran yang dicapai setelah kegiatan belajar mengajar berakhir. Oleh karena itu, hasil belajar merupakan suatu hasil ukuran berhasil tidaknya seseorang setelah menempuh pelajaran di sekolah, maka dilakukan pengukuran atau evaluasi hasil yang dicapai oleh setiap siswa dalam satu mata pelajaran tertentu tidak sama, hal ini disebabkan karena keadaan dan cara belajar setiap orang yang berbeda- beda.

---

<sup>20</sup>Nana Sudjana, *Penelitian Hasil Proses Belajar Mengajar* (Cet, XV; Bandung: Remaja Rosda karya,2010), h. 6.

<sup>21</sup>Nana Sudjana. *Penelitian Hasil Proses Belajar Mengajar*, h. 7.

## BAB III METODOLOGI PENELITIAN

### A. Jenis dan Lokasi Penelitian

#### 1. Jenis Penelitian

Jenis penelitian ini adalah penelitian eksperimen semu (*Quasi Eksperimental*) yang terdiri atas dua kelompok siswa. Masing-masing kelompok siswa dibelajarkan dengan menggunakan model pembelajaran kooperatif *Team Assisted Individualization* (TAI) dan model pembelajaran kooperatif *Student Teams Achievement Division* (STAD).

#### 2. Lokasi Penelitian

Penelitian ini dilaksanakan di sekolah MAN Baraka yang beralamat di Jl. Pemuda, No 31, Kel. Tominawa, Kec. Baraka, Kab. Enrekang.

### B. Variabel Penelitian

Penelitian ini menggunakan variabel mandiri (satu variabel) dengan dua sampel, dimana hasil belajar pada model *Team Assisted Individualization* adalah  $X_1$  dan hasil belajar pada model *Student Team Achievement Division* adalah  $X_2$

### C. Desain Penelitian

Berdasarkan masalah dan tujuan penelitian maka desain penelitian yang sesuai adalah *posttest-only control design*. Secara umum model eksperimen ini digunakan sebagai berikut:

**Tabel 3.1: Posttest-Only Control Design**

Kelompok	Perlakuan (X)	Posttest
<i>A</i>	<i>X<sub>1</sub> pembelajaran kooperatif TAI</i>	<i>O<sub>1</sub></i>
<i>B</i>	<i>X<sub>2</sub> pembelajaran kooperatif STAD</i>	<i>O<sub>2</sub></i>

Keterangan:

A = kelompok eksperimen 1

B = kelompok eksperimen 2

$X_1$  = Perlakuan diajar dengan model *Teams Assisted Individualization*

$X_2$  = Perlakuan diajar dengan model *Student Team Achievement Division*

$O_1$  = Pemberian *posttest* kelompok eksperimen I

$O_2$  = Pemberian *posttest* kelompok eksperimen II.<sup>1</sup>

#### D. Populasi dan Sampel

##### 1. Populasi

Populasi adalah seluruh wilayah generalisasi yang terdiri atas obyek dan subyek yang mempunyai kuantitas dan karakteristik tertentu yang ditetapkan oleh peneliti untuk dipelajari dan kemudian ditarik kesimpulan.<sup>2</sup>

Populasi dalam penelitian ini adalah seluruh siswa kelas XI IPA MAN Baraka pada tahun ajaran 2016/2017, dengan jumlah 120 siswa yang terdiri dari 4 kelas yang bersifat homogen, tiap kelas terdiri dari 30 orang.

**Tabel 3.2: Populasi Siswa Kelas XI IPA MAN Baraka**

Kelas	Jumlah Siswa
XI IPA 1	30
XI IPA 2	30
XI IPA 3	30
XI IPA 4	30
<b>Jumlah Populasi</b>	<b>120</b>

<sup>1</sup>Sugiyono. *Metode Penelitian Kuantitatif, Kualitatif, dan R & D*, h. 121

<sup>2</sup>Sugiyono, *Metode Penelitian Kuantitatif, Kualitatif, dan Kombinasi (Mixed Methods)*, (Cet. V; Bandung: Penerbit Alfabeta, 2014), h. 117.

## 2. Sampel

Sampel adalah bagian dari jumlah dan karakteristik yang dimiliki oleh populasi tersebut.<sup>3</sup> Pengambilan sampel (sampling) adalah proses memilih sejumlah elemen secukupnya dari populasi, sehingga penelitian terhadap sampel dan pemahaman tentang sifat atau karakteristiknya akan membuat kita dapat menggeneralisasikan sifat atau karakteristik tersebut pada elemen populasi.<sup>4</sup>

Teknik pengambilan sampel yang digunakan adalah *Simple Random Sampling*, dikatakan simple (sederhana) karena pengambilan anggota sampel dari populasi dilakukan secara acak tanpa memperhatikan strata yang ada dalam populasi itu. Cara demikian dilakukan bila anggota populasi dianggap homogen.<sup>5</sup>

Berdasarkan uraian tersebut, maka penulis mengambil sampel untuk mewakili populasi yang ada untuk mempermudah dalam mengolah data yang konkrit dan relevan dari sampel yang ada, yaitu dari kelas XI IPA<sub>4</sub> sebagai kelas eksperimen I yang berjumlah 30 peserta didik dan kelas XI IPA<sub>3</sub> sebagai kelas eksperimen II yang berjumlah 30 peserta didik. Jadi jumlah sampel adalah 60 orang. Masing-masing kelas dibelajarkan dengan menggunakan model pembelajaran kooperatif *Student Teams Achievement Devision* (STAD) dan model pembelajaran kooperatif *Team Assisted Individualization* (TAI).

---

<sup>3</sup>Sugiyono, *Metode Penelitian Pendidikan: Pendekatan Kuantitatif, Kualitatif, dan R & D*, h. 118.

<sup>4</sup>Juliasnya Noor, *Metodologi Penelitian*, (Cet. III; Jakarta: Kencana, 2 013), h. 148-149.

<sup>5</sup>Sugiyono, *Metode Penelitian Pendidikan: Pendekatan Kuantitatif, Kualitatif, dan R & D*, h. 120.

## ***F. Teknik Pengumpulan Data***

Teknik pengumpulan data merupakan cara yang dilakukan untuk mengelola data yang telah dikumpulkan. Teknik pengumpulan data adalah sebagai berikut:

### **1. Metode tes**

Tes adalah alat pengukur untuk menetapkan apakah berbagai faset dari kesan yang akan kita perkirakan dari seseorang adalah benar dan merupakan fakta, juga adalah cara untuk menggambarkan berbagai macam faset ini subjektif mungkin. Dengan demikian, dapat dikatakan bahwa tes adalah alat yang digunakan untuk mengukur pencapaian kompetensi seseorang yang biasanya disajikan dalam bentuk soal dan tugas-tugas.<sup>6</sup>

### **2. Metode observasi**

Metode observasi merupakan suatu proses yang kompleks, suatu proses yang tersusun dari berbagai proses biologis dan psikologis. Teknik pengumpulan data observasi digunakan bila, penelitian berkenaan dengan perilaku manusia, proses kerja, gejala-gejala alam dan bila responden yang diamati tidak terlalu besar.<sup>7</sup>

Observasi digunakan untuk mengamati dan mencatat secara sistematis aktivitas belajar biologi dengan cara melakukan pengamatan untuk memperoleh data secara langsung ke objek penelitian sehingga dapat melihat dari dekat tentang hal-hal yang menjadi tujuan pengamatan.

---

<sup>6</sup>St. Syamsudduha, *Penilaian Berbasis Kelas (Konsep dan Aplikasi)* (Cet. Pertama; Yogyakarta: Aynat Publishing, 2014).h. 46.

<sup>7</sup>Sugiono, *Metode Penelitian Pendidikan Pendekatan Kuantitatif, Kualitatif, dan R&D*.h. 203.

## **G. Instrumen Penelitian**

Instrumen pengumpulan data merupakan alat bantu bagi peneliti dalam mengumpulkan data. Jenis instrumen pengumpulan data yang digunakan adalah:

### **1. Tes pilihan ganda (*multiple choice*)**

Tes pilihan ganda (*multiple choice*) merupakan tes objektif yang menuntut peserta didik memilih jawaban yang telah disediakan atau memberikan jawaban singkat terbatas.

### **2. Pedoman observasi**

Pedoman observasi adalah panduan yang memuat pernyataan untuk mendapatkan kepastian melalui pengamatan langsung. Pedoman observasi yang dilakukan dalam penelitian ini dimaksudkan untuk mengetahui tentang aktivitas siswa selama proses belajar mengajar. Cara pengisiannya yaitu pemberian skor setiap siswa pada aspek sikap yang dinilai. kriteria yang ditetapkan dapat dilihat pada lembar observasi.

## **H. Teknik Pengolahan dan Analisis Data**

Pengolahan data dalam penelitian ini dilakukan dengan analisis statistik untuk pengolahan data hasil penelitian yang meliputi analisis deskriptif yang dimaksudkan untuk menjawab masalah pertama dan masalah kedua, sedangkan analisis inferensial untuk menjawab masalah ketiga yang menjadi permasalahan dalam penelitian ini.

### **1. Statistik deskriptif**

Statistik deskriptif adalah statistik yang digunakan untuk menganalisis data dengan cara mendeskripsikan atau menggambarkan data yang telah terkumpul sebagaimana adanya tanpa bermaksud membuat kesimpulan yang berlaku untuk umum atau generalisasi. Parameter statistik deskriptif antara lain adalah penyajian

data melalui tabel, grafik, diagram lingkaran, pictogram, perhitungan modus, median, mean (pengukuran tendensi sentral), perhitungan desil, persentil, perhitungan penyebaran data melalui perhitungan rata-rata dan standar deviasi, perhitungan persentase.<sup>8</sup> Adapun langkah-langkah untuk analisis data statistik deskriptif adalah:

a. Membuat Tabel Distribusi Frekuensi dengan langkah-langkah sebagai berikut:

1) Menentukan rentang nilai (*range*)

$$R = X_t - X_r$$

Keterangan:

R = Rentang nilai

$X_t$  = Data terbesar

$X_r$  = Data terkecil

2) Menentukan banyak Kelas Interval (K)

$$K = 1 + 3,3 \log n$$

Keterangan:

K = jumlah kelas interval

n = jumlah data observasi

log = logaritma

3) Menentukan panjang kelas interval (P)

$$P = \frac{R}{K}$$

Keterangan:

P = panjang kelas

---

<sup>8</sup>Sugiyono, *Metode Penelitian Pendidikan: Pendekatan Kuantitatif, Kualitatif, dan R & D*, h. 207-208.

R = Rentang

K = jumlah kelas interval

- 4) Menghitung *mean* atau rata-rata

$$\bar{x} = \frac{\sum f_i x_i}{\sum f_i}$$

Keterangan:

$\bar{x}$  = Rata-rata data untuk variabel

$f_i$  = Bobot untuk nilai  $x_i$

$x_i$  = Nilai ke - i

- 5) Persentase (%) nilai rata-rata

$$P = \frac{f}{N} \times 100\%$$

keterangan:

P = Angka persentase

F = Frekuensi yang di cari persentasinya

N = Banyaknya sampel responden<sup>9</sup>

- 6) Menghitung Varians Sampel

$$S^2 = \frac{\sum (x_i - \bar{x})^2}{n-1}$$

Keterangan:

$S^2$  = Varians sampel

$X_i$  = Nilai tengah kelas interval

---

<sup>9</sup>Nana Sudjana, *Dasar-dasar Proses Belajar Mengajar*, (Bandung: Sinar Baru Algesindo, 2004), h. 130.



$\bar{x}$  = Nilai rata-rata peserta didik

N = Jumlah sampel

7) Menghitung Standar deviasi (SD)

$$SD = \sqrt{\frac{\sum f_i(x_i - \bar{x})^2}{n-1}}$$

Keterangan:

SD = Standar Deviasi

$f_i$  = Frekuensi kelas interval

$x_i$  = Nilai tengah kelas interval

$\bar{x}$  = Nilai rata-rata

N = banyaknya sampel

Pedoman yang digunakan untuk mengubah skor mentah yang diperoleh siswa menjadi skor standar (nilai) untuk mengetahui tingkat daya serap siswa mengikuti prosedur yang ditetapkan oleh Depdiknas yaitu:

- Nilai 0 – 34 dikategorikan “sangat rendah”
- Nilai 35 – 54 dikategorikan “rendah”
- Nilai 55 – 64 dikategorikan “sedang”
- Nilai 65 – 84 dikategorikan “tinggi”
- Nilai 85 – 100 dikategorikan “sangat tinggi”<sup>10</sup>

### 1. Statistik inferensial

Untuk keperluan pengujian hipotesis, maka terlebih dahulu dilakukan pengujian dasar yaitu uji normalitas dan uji varians.

---

<sup>10</sup>Depdiknas, *Pedoman Umum Sistem Pengujian Hasil Belajar*, <http://www.google.com> (23 Desember 2011).

### a) Uji Normalitas Data

Uji normalitas data dimaksudkan apakah data-data yang digunakan berdistribusi normal atau tidak. Bila data tidak normal, maka teknik statistik Parametris tidak dapat digunakan untuk alat analisis. Sebagai gantinya digunakan teknik statistik lain yang tidak harus berasumsi bahwa data berdistribusi normal. Untuk pengujian tersebut, maka digunakan bantuan aplikasi SPSS versi 16.0 dengan kriteri yaitu jika  $sign > \alpha$  maka data berdistribusi normal, dan jika  $sign < \alpha$  maka data tidak berdistribusi normal.

### b) Uji Homogenitas

Untuk pengujian homogenitas data tes pemahaman konsep digunakan uji F dengan rumus sebagai berikut:

$$f_{hitung} = \frac{\text{varians terbesar}}{\text{varians terkecil}}$$

Kriteria pengujian:

Kriteria pengujian homogen adalah jika  $F_{hitung} < F_{tabel}$  taraf nyata dengan  $F_{tabel}$  didapat dari distribusi F dengan derajat kebebasan masing-masing sesuai dengan dk penyebut pada taraf  $\alpha = 0,05$ . Atau kriteria pengujian homogenitas dengan hasil olahan SPSS versi 16,0 yaitu jika  $sign > \alpha$  maka data homogen dan jika  $sign < \alpha$  maka data tidak homogen.

### c) Pengujian Hipotesis

Pengujian hipotesis digunakan untuk mengetahui dugaan sementara atau yang dirumuskan dalam hipotesis penelitian dengan menggunakan uji dua pihak.

**$H_0 : \mu_1 = \mu_2$  lawan  $H_1 : \mu_1 \neq \mu_2$**

Keterangan:

**$H_0: \mu_1 = \mu_2$ :** Tidak ada perbedaan signifikansi penerapan strategi pembelajaran model *Teams Assisted Individualization* dengan model pembelajaran *Student Team Achievement Division* terhadap hasil belajar Biologi pada siswa kelas XI IPA MAN Baraka Kab. Enrekang.

**$H_1 : \mu_1 \neq \mu_2$  :** Ada perbedaan signifikan penerapan strategi pembelajaran model *Teams Assisted Individualization* dengan model pembelajaran *Student Team Achievement Division* terhadap hasil belajar Biologi pada siswa kelas XI IPA MAN Baraka Kab. Enrekang.

**$\mu_1$  :** Rata-rata hasil belajar siswa yang diajar dengan model pembelajaran model *Teams Assisted Individualization*.

**$\mu_2$  :** Rata-rata hasil belajar siswa yang diajar dengan model pembelajaran *Student Team Achievement Division*

Pengujian hipotesis menggunakan *t-test*. Terdapat beberapa rumus *t-test* kriteria data diperoleh dari  $n_1 = n_2$  dengan varians homogen maka untuk pengujian hipotesis digunakan uji *t-test Separated Varian* dua pihak dengan rumus:

$$t = \frac{X_1 - X_2}{\sqrt{\frac{s_1^2}{n_1} + \frac{s_2^2}{n_2}}}$$

Keterangan:

t : Jumlah konstan

- $x_1$  : Rata-rata nilai kelompok eksperimen 1 (TAI)  
 $x_2$  : Rata-rata nilai kelompok eksperimen 2 (STAD)  
 $S_1$  : Varians kelompok eksperimen 1  
 $S_2$  : Varians kelompok eksperimen 2  
 $n_1$  : Jumlah sampel kelompok eksperimen 1  
 $n_2$  : Jumlah sampel kelompok eksperimen 2

Hipotesis penelitian akan diuji dengan criteria pengujian adalah:

1. Jika  $t_{hitung} > t_{tabel}$  atau  $t_{hitung}$  berada di luar daerah antara  $-t_{tabel}$  sampai  $t_{tabel}$  dan dengan SPSS taraf signifikan  $< \alpha$  (nilai sign  $< 0,05$ ) maka  $H_0$  ditolak atau  $H_1$  diterima, berarti terdapat perbedaan signifikansi dalam penerapan model *Teams Assisted Individualization* dengan model *Student Team Achievement Division* terhadap hasil belajar biologi siswa kelas XI IPA MAN Baraka Kab. Enrekang.
2. Jika  $t_{hitung} < t_{tabel}$  atau  $t_{hitung}$  berada di daerah antara  $-t_{tabel}$  sampai  $t_{tabel}$  dan dengan SPSS taraf signifikan  $> \alpha$  (nilai sign  $> 0,05$ ) maka  $H_0$  diterima atau  $H_1$  ditolak, berarti tidak terdapat perbedaan signifikansi dalam penerapan model *Teams Assisted Individualization* dengan model *Student Team Achievement Division* terhadap hasil belajar biologi siswa kelas XI IPA MAN 1 Baraka Kab. Enrekang.

## BAB IV

### HASIL PENELITIAN DAN PEMBAHASAN

#### A. Hasil Penelitian

Hasil penelitian ini merupakan jawaban dari rumusan masalah yang telah ditetapkan sebelumnya yang dapat menguatkan sebuah hipotesis atau jawaban sementara. Berdasarkan hasil penelitian yang telah dilakukan di MAN Baraka sebagai berikut.

##### 1. Hasil Belajar Siswa Melalui Model Pembelajaran Kooperatif *Teams Assisted Individualization* Pada Siswa Kelas XI IPA3 MAN Baraka

Hasil belajar siswa setelah menerapkan model pembelajaran *Teams Assisted Individualization* dapat dilihat pada tabel di bawah. Data diperoleh dari pemberian tes berupa soal dalam bentuk pilihan ganda sebanyak 30 nomor.

**Tabel 4.1**

**Nilai hasil belajar siswa melalui model pembelajaran kooperatif *Teams Assisted Individualization* pada siswa kelas IPA3 MAN Baraka**

NO	NAMA PESERTA DIDIK	NILAI
1	Ahriani Islamiati	70
2	Aisyah Yustika	73
3	Annisah	83
4	Astrid Mutmainnah	50
5	Ayu Ramadhani	70
6	Firdariani Edi	76
7	Fitrah Humaira	40
8	Halima	70
9	Ikbal	73

10	Irma Yanti Ali	80
11	Irmayanti	70
12	Latifah Khairiah	73
13	Mufli Sulaiman	80
14	Muh. Fathus Siddiq Batubara	83
15	Musdalifah	73
16	Mutmainna	63
17	Nur Afni	70
18	Nur Aziza	83
19	Nur Azisah	80
20	Nur Aisyah	83
21	Nur Aisyah Supriani	80
22	Nurhalisa Jibara	80
23	Rahmaniar	73
24	Reski Nurafia	83
25	Rosdiana	70
26	Sitti Rahma	63
27	Sri Hastuti	80
28	Sulham	73
29	Sulfikar	80
30	Sudirman	73

*Sumber : Data hasil belajar biologi (materi sistem sirkulasi manusia) siswa kelas XI IPA<sub>3</sub> MAN Baraka*

a. *Post-test* Kelas Perlakuan Model *Teams Assisted Individualization*

Hasil analisis statistik deskriptif pada hasil belajar biologi siswa kelas IPA3

MAN Baraka sebagai berikut:

- 1) Rentang Kelas (*Range*)

$$R = X_t - X_r$$

$$R = 83 - 40$$

$$R = 43$$

- 2) Jumlah Kelas Interval

$$K = 1 + 3,3 \log N$$

$$K = 1 + 3,3 \log 30$$

$$K = 1 + (3,3 \times 1,47)$$

$$K = 1 + 4,851$$

$$K = 5,85 = 6 \text{ (dibulatkan)}$$

- 3) Panjang Kelas

$$P = \frac{R}{K}$$

$$P = \frac{43}{6}$$

$$P = 7,16 = 7 \text{ (dibulatkan)}$$

- 4) Nilai Rata-Rata (*mean*)

$$M_{X_1} = \frac{\sum f_i \cdot X_i}{N}$$

$$= \frac{2193}{30}$$

$$= 73,1$$

5) Varians ( $S^2$ )

$$\begin{aligned}
 S^2 &= \frac{\sum f_i(x_i - \bar{x})^2}{n-1} \\
 &= \frac{2562,7}{30-1} \\
 &= 88,36
 \end{aligned}$$

6) Simpangan Baku (*Standar Deviasi*)

$$\begin{aligned}
 SD &= \sqrt{\frac{\sum f_i(x_i - \bar{x})^2}{n-1}} \\
 &= \sqrt{\frac{2562,7}{30-1}} \\
 &= \sqrt{88,36} \\
 &= 9,4
 \end{aligned}$$

Berdasarkan hasil analisis statistik deskriptif pada hasil belajar biologi siswa kelas (IPA<sub>3</sub>) setelah dilakukan *post-test* maka dapat dilihat pada tabel berikut:

UNIVERSITAS ISLAM NEGERI  
**Tabel 4.2**  
**Distribusi Frekuensi Model Pembelajaran Kooperatif *Teams Assisted Individualization* Pada Siswa Kelas IPA3 MAN Baraka**

Interval Kelas	$f_{1i}$	$f_k$	$x_i$	$f_i \cdot x_i$	$x_i - \bar{x}$	$(x_i - \bar{x})^2$	$f_i(x_i - \bar{x})^2$	(%)
40-46	1	1	43	43	-30,1	906,01	906,01	3%
47-53	1	2	50	50	-23,1	533,61	533,61	3%
54-60	0	2	57	0	-16,1	259,21	0	0%
61-67	2	4	64	128	-9,1	82,81	165,62	7%
68-74	13	17	71	923	-2,1	4,41	57,33	43%
75-81	8	25	78	624	4,9	24,01	192,08	27%
82-88	5	30	85	425	11,9	141,61	708,05	17%
<b>Jumlah</b>	30			2193		1951,67	2562,7	



Dari hasil perhitungan di atas, maka nilai statistik deskriptif hasil belajar melalui model pembelajaran kooperatif *Teams Assisted Individualization* pada siswa kelas IPA3 MAN Baraka dapat dirangkum sebagai berikut:

**Tabel 4.3**  
**Rangkuman nilai hasil belajar siswa melalui model pembelajaran kooperatif *Teams Assisted Individualization* pada siswa kelas IPA3 MAN Baraka**

No.	Statistik Deskriptif	Nilai Statistik
1	Jumlah sampel	30
2	Rata-Rata ( <i>mean</i> )	73,1
3	Nilai Tertinggi	83
4	Nilai Terendah	40
5	Standar Deviasi	9,4

Kategori hasil belajar dikelompokkan dalam lima kategori dengan menggunakan kategorisasi yaitu; kategori sangat rendah, rendah, sedang, tinggi dan sangat tinggi. Kategori hasil belajar dapat dilihat pada tabel berikut:

**Tabel 4.4**  
**Distribusi Frekuensi dan Persentase Kategori Hasil Belajar Biologi dengan Model *Teams Assisted Individualization* Kelas XI IPA<sub>3</sub> MAN Baraka**

Rentang skor	Kategori	Frekuensi	Persentase (%)
0-34	Sangat rendah	-	-
35-54	Rendah	2	6,66
55-64	Sedang	2	6,66
65-84	Tinggi	26	86,66
85-100	Sangat tinggi	-	-
Jumlah		30	100

Berdasarkan tabel di atas dapat diketahui bahwa, 2 siswa yang berada pada kategori nilai “rendah” dengan pesentase 6,66%, 2 siswa pada kategori nilai “sedang” dengan persentase 6,66% , dan 26 siswa pada kategori nilai “tinggi” dengan persentase 86%.

## 2. Hasil Belajar Siswa Melalui Model Pembelajaran Kooperatif *Student Teams Achievement Division* Pada Siswa Kelas XI IPA<sub>4</sub> MAN Baraka

Hasil belajar siswa setelah menerapkan model pembelajaran *Student Teams Achievement Division* dapat dilihat pada tabel di bawah. Data diperoleh dari pemberian tes berupa soal dalam bentuk pilihan ganda sebanyak 30 nomor

**Tabel 4.5**  
**Nilai hasil belajar siswa melalui model pembelajaran kooperatif *Student Teams Achievement Division* pada siswa kelas IPA<sub>4</sub> MAN Baraka**

NO	NAMA PESERTA DIDIK	NILAI
1	Alda Alvariani	60
2	Aldi Afdal	63
3	Asril Yanto	63
4	Astrid	73
5	Ayu Rezki	46
6	Hadra	63
7	Harisman	46
8	Haula Wahdania	70
9	Helmi Arisa	70
10	Hunuzzan	73
11	Kamaluddun S	63
12	Miftahul Khairan	60
13	Muh. Fajriansyah	70

14	Muhammad Rafli	46
15	Muhammad Sahrul S	46
16	Nadia	70
17	Nur Fitriani S	40
18	Nur Sakina	60
19	Nur Ainun	70
20	Nur Ida Haris	63
21	Rezki Khofifah Nur	60
22	Rian Kurniawan	50
23	Sarmila	60
24	Sulasmi	63
25	Sulfi	60
26	Syahril	50
27	Trisaldi Tri Sakti	60
28	Wafiq Isdaryanti	70
29	Wahyu Ramadani Safitrah	60
30	Muhammad Abrar	70

Sumber : Data hasil belajar biologi (materi sistem sirkulasi manusia) siswa kelas XI IPA<sub>4</sub> MAN Baraka

b. *Post-test* Kelas Perlakuan Model *Student Teams Achievement Division*

Hasil analisis statistik deskriptif pada hasil belajar biologi siswa kelas IPA<sub>4</sub>

MAN Baraka sebagai berikut:

1) Rentang Kelas (*Range*)

$$R = X_t - X_r$$

$$R = 73 - 40$$

$$R = 33$$

2) Jumlah Kelas Interval

$$K = 1 + 3,3 \log N$$

$$K = 1 + 3,3 \log 30$$

$$K = 1 + (3,3 \times 1,47)$$

$$K = 1 + 4,851$$

$$K = 5,85 \text{ (dibulatkan = 6)}$$

3) Panjang Kelas

$$P = \frac{R}{K}$$

$$P = \frac{33}{6}$$

$$P = 5,5 = 6 \text{ (dibulatkan)}$$

4) Nilai Rata-Rata (*mean*)

$$M_{x_1} = \frac{\sum f_i \cdot x_i}{N}$$

$$= \frac{1833}{30}$$

$$= 61,1$$

5) Varians ( $S^2$ )

$$S^2 = \frac{\sum f_i (x_i - \bar{x})^2}{n-1}$$

$$= \frac{2473,2}{30-1}$$

$$= 85,28$$

6) Simpangan Baku (*Standar Deviasi*)

$$SD = \sqrt{\frac{\sum f_i (x_i - \bar{x})^2}{n-1}}$$

$$\begin{aligned}
 &= \sqrt{\frac{2473,2}{30-1}} \\
 &= \sqrt{85,28} \\
 &= 9,23
 \end{aligned}$$

Berdasarkan hasil analisis statistik deskriptif pada hasil belajar biologi siswa kelas (IPA<sub>4</sub>) setelah dilakukan *post-test* maka dapat dilihat pada tabel berikut:

**Tabel 4.6**  
**Distribusi Frekuensi Model Pembelajaran *Student Teams Achievement Division***

Interval Kelas	$f_i$	$f_k$	$x_i$	$f_i \cdot x_i$	$x_i - x$	$(x_i - x)^2$	$f_i(x_i - x)^2$	(%)
40-45	1	1	42,5	42,5	-18,6	345,96	345,96	3%
46-51	6	7	48,5	291	-12,6	158,76	952,56	20%
52-57	0	7	54,5	0	-6,6	43,56	0	0%
58-63	14	21	60,5	847	-0,6	0,36	5,04	47%
64-69	0	21	66,5	0	5,4	29,61	0	0%
70-75	9	30	72,5	652,5	11,4	129,96	1169,64	30%
<b>Jumlah</b>	<b>30</b>			<b>1833</b>		<b>708,21</b>	<b>2473,2</b>	

Dari hasil perhitungan di atas, maka nilai statistik deskriptif hasil belajar melalui model pembelajaran *Student Teams Achievement Division* pada siswa kelas IPA<sub>4</sub> MAN Baraka dapat dirangkum sebagai berikut:

**Tabel 4.7**  
**Rangkuman nilai hasil belajar siswa melalui model pembelajaran *Student Teams Achievement Division* pada siswa kelas IPA<sub>4</sub> MAN Baraka**

No.	Statistik Deskriptif	Nilai Statistik
1	Jumlah sampel	30
2	Rata-Rata ( <i>mean</i> )	61,1

3	Nilai Tertinggi	73
4	Nilai Terendah	40
5	Standar Deviasi	9,23

Kategori hasil belajar dikelompokkan dalam lima kategori dengan menggunakan kategorisasi yaitu; kategori sangat rendah, rendah, sedang, tinggi dan sangat tinggi. Kategori hasil belajar dapat dilihat pada tabel berikut:

**Tabel 4.8**  
**Distribusi Frekuensi dan Persentase Kategori Hasil Belajar Biologi dengan Model *Student Teams Achievement Division* Kelas XI IPA<sub>4</sub> MAN Baraka**

Rentang skor	Kategori	Frekuensi	Persentase (%)
0-34	Sangat rendah	-	-
35-54	Rendah	7	23,33
55-64	Sedang	14	46,66
65-84	Tinggi	9	30
85-100	Sangat tinggi	-	
Jumlah		30	100

Berdasarkan tabel di atas dapat diketahui bahwa, 7 siswa yang berada pada kategori nilai “rendah” dengan persentase 23,33%, 14 siswa pada kategori nilai “sedang” dengan persentase 46,66 % , dan 9 siswa pada kategori nilai “tinggi” dengan persentase 30%.

**3. Perbedaan hasil belajar siswa menggunakan model pembelajaran *Teams Assisted Individualization* dengan model pembelajaran *Student teams Achievement Division* pada kelas XI IPA<sub>4</sub> dan kelas XI IPA<sub>3</sub>**

Pada bagian ini dilakukan analisis statistik untuk mengetahui apakah ada perbedaan yang signifikan terhadap pengguna model pembelajaran *Teams Assisted Individualization* dengan model pembelajaran *Student teams Achievement Division*. Penulis melakukan analisis dengan melihat data *post-test* yang diperoleh pada kelas eksperimen 1 (XI IPA<sub>3</sub>) dan kelas eksperimen 2 (IPA<sub>4</sub>).

**a. Uji Normalitas**

Pengujian normalitas bertujuan untuk menyatakan apakah data skor hasil belajar biologi materi sistem sirkulasi pada manusia untuk masing-masing kelas eksperimen 1 (IPA<sub>3</sub>) dan eksperimen (IPA<sub>4</sub>) dari populasi berdistribusi normal. Hipotesis untuk uji normalitas adalah sebagai berikut:

Hipotesis Nihil (H<sub>0</sub>) = populasi berdistribusi normal, jika  $\text{sig. hitung} > \text{sig. tabel}$

Hipotesis Alternatif (H<sub>1</sub>) = populasi tak berdistribusi normal, jika  $\text{sig. hitung} < \text{sig. tabel}$

Berdasarkan hasil analisis *One-Sample Kolmogrov-Smirnov Test* data untuk kelompok eksperimen 1 (XI IPA<sub>3</sub>) yang diajar dengan model pembelajaran *Teams Assisted Individualization*, maka diperoleh nilai  $p = 0,073$  untuk  $\alpha = 0,05$ , hal ini menunjukkan  $p > \alpha$ . Ini berarti data skor hasil belajar biologi untuk kelompok eksperimen 1 (XI IPA<sub>3</sub>) berdistribusi normal. Sedangkan analisis data untuk kelas eksperimen 2 (XI IPA<sub>4</sub>) yang diajar dengan menggunakan model pembelajaran *Student Teams Achievement Division*, diperoleh nilai  $p = 0,062$  untuk  $\alpha = 0,05$ , hal ini menunjukkan  $p > \alpha$ . Ini berarti data skor hasil belajar biologi untuk kelompok

eksperimen yang diajarkan dengan menggunakan model pembelajaran *Student Teams Achievement Division* berdistribusi normal, sehingga data kedua kelompok tersebut berdistribusi normal.

### b. Uji Homogenitas

Sebelum melakukan pengujian hipotesis, maka terlebih dahulu dilakukan uji homogenitas, karena hal ini merupakan syarat untuk melakukan pengujian dalam analisis inferensial. Uji homogenitas bertujuan untuk melihat apakah data pada kedua kelompok memiliki variansi yang sama (homogen) atau tidak.

Hipotesis untuk uji homogenitas adalah sebagai berikut:

Hipotesis Nihil ( $H_0$ ) = populasi homogen, nilai  $F_{hitung} < F_{Tabel \alpha} (0,05)$

Hipotesis Alternatif ( $H_1$ ) = populasi tidak homogen, nilai

$F_{hitung} > F_{Tabel \alpha} (0,05)$

Uji kesamaan dua varians (homogenitas) menggunakan rumus sebagai berikut:

1)  $F_{hitung}$  dengan menggunakan rumus:

$$F_{hitung} = \frac{\text{Varians terbesar}}{\text{variens terkecil}}$$

Adapun perhitungan untuk menentukan variansi terbesar dan variansi terkecil adalah sebagai berikut:

a. Kelas eksperimen 1 (XI IPA<sub>3</sub>)

$$S_1^2 = \frac{\sum(x_i - \bar{x})^2}{n - 1}$$

$$S_1^2 = \frac{1951,67}{30 - 1}$$

$$S_1^2 = 67,29$$



$$S_1 = \sqrt{67,29}$$

$$S_1 = 8,20$$

b. Kelas eksperimen 2 (XI IPA<sub>4</sub>)

$$S_2^2 = \frac{\sum(x_i - \bar{x})^2}{n-1}$$

$$S_2^2 = \frac{708,21}{30 - 1}$$

$$S_2^2 = 24,42$$

$$S_2 = \sqrt{24,42}$$

$$S_2 = 4,94$$

Berdasarkan perhitungan variansi data tersebut di atas, maka diperoleh data-data sebagai berikut:

- 1) Nilai variansi kelas eksperimen 1 (IPA<sub>4</sub>) ( $S_1^2$ ) = 67,29
- 2) Nilai variansi kelas eksperimen 2 (IPA<sub>3</sub>) ( $S_2^2$ ) = 24,42

Sehingga dapat diperoleh nilai dai uji F adalah:

$$\begin{aligned} F_{\text{hitung}} &= \frac{\text{Varians terbesar}}{\text{variens terkecil}} \\ &= \frac{67,29}{24,42} \\ &= 2,75 \end{aligned}$$

Karena  $F_{\text{hitung}} (2,75) < F_{\text{tabel}} (4,04)$  maka variansi kedua kelompok dinyatakan homogen.

### c. Pengujian hipotesis

Uji hipotesis dilakukan untuk mengetahui apakah hasil belajar peserta didik pada kelompok eksperimen 1 (IPA<sub>4</sub>) yang diajar dengan model *Teams Assisted*

*Individualization* berbeda secara signifikan dengan hasil belajar peserta didik pada kelompok eksperimen 2 (IPA<sub>3</sub>) yang diajar dengan menggunakan model *Student Teams Achievement Division*. Dengan demikian dirumuskan hipotesis statistik sebagai berikut:

Hipotesis Nihil ( $H_0$ ) = tidak ada perbedaan, jika nilai  $\text{Sig}_{\text{hitung}} < \alpha$  (0,05)

Hipotesis Alternatif ( $H_1$ ) = ada perbedaan, jika  $\text{Sig}_{\text{hitung}} > \alpha$  (0,05)

Data yang diperlukan dalam pengujian ini adalah:

$X = 73,1$  (kelas eksperimen 1)

$X = 61,1$  (kelas eksperimen 2)

$N_1 = 30$

$N_2 = 30$

$S_1^2 = 67,29$

$S_2^2 = 24,42$

Jadi pengujian t-test menggunakan rumus sebagai berikut:

$$t = \frac{X_1 - X_2}{\sqrt{\frac{S_1^2}{n_1} + \frac{S_2^2}{n_2}}}$$

$$t = \frac{73,1 - 61,1}{\sqrt{\frac{67,29}{30} + \frac{24,42}{30}}}$$

$$t = \frac{12}{\sqrt{3,05}}$$

$$t = \frac{12}{1,74}$$

$$t = 6,89$$

dimana derajat kebebasan (dk) yang berlaku adalah:

$$\begin{aligned}
 dk &= (n_1 + n_2) - 2 \\
 &= (30 + 30) - 2 \\
 &= 60 - 2 \\
 &= 58
 \end{aligned}$$

Kriteria pengujian terima  $H_1$  jika  $t_{hitung} < t_{tabel}$  dari data tersebut diatas menunjukkan bahwa  $t_{hitung} = 6,89 > t_{tabel} = 1,67$  dengan taraf signifikansi  $\alpha = 0,05$  dan  $dk = 58$  sehingga  $t_{hitung}$  berada pada daerah penolakan  $H_0$  yang berarti hipotesis  $H_0$  ditolak dan  $H_1$  diterima, hal tersebut menunjukkan bahwa ada perbedaan yang berarti antara kelas eksperimen 1 (XI IPA<sub>3</sub>) dengan kelas eksperimen 2 (XI IPA<sub>4</sub>) sehingga dapat disimpulkan bahwa hasil belajar biologi peserta didik yang diajar dengan model pembelajaran *Teams Assisted Individualization* berbeda secara signifikan dengan hasil belajar biologi peserta didik yang diajar dengan model pembelajaran *Student Teams Achievement Division*

## B. Pembahasan

### 1. Hasil Belajar Siswa Yang Diajar Dengan Model Pembelajaran *Teams Assisted Individualization* Kelas Eksperimen 1

Hasil analisis data menunjukkan nilai rata-rata hasil belajar biologi siswa kelas XI IPA<sub>3</sub> MAN Baraka, yang diajar dengan menggunakan model pembelajaran *Teams Assisted Individualization* dengan nilai rata-rata 73,1 pada nilai *post-test*. Nilai siswa setelah pemberian *post-test* masuk kedalam kategori tinggi dengan persentase sebesar 86.66%.

Pencapaian hasil belajar ini dapat disebabkan karena pada model pembelajaran *Teams Assisted Individualization* lebih menekankan siswa belajar secara mandiri untuk memahami materi yang telah diberikan terlebih dahulu, sebelum

melanjutkan ketinggian kelompok. Selain itu siswa dapat saling membantu anggota kelompoknya yang mengalami kesulitan, sehingga siswa yang lemah dapat terbantu dalam menyelesaikan masalah. Tujuan dari metode pembelajaran TAI adalah dapat meningkatkan hasil belajar, siswa yang lemah dapat terbantu dalam menyelesaikan masalahnya, siswa diajarkan bagaimana bekerja dalam tim atau kelompok.

Hasil penelitian yang diperoleh pada penelitian ini sejalan dengan penelitian sebelumnya yang dilakukan oleh A.A Rahman bahwa, rata-rata skor hasil belajar mahasiswa di kelas yang menggunakan model kooperatif tipe TAI lebih baik daripada skor hasil belajar mahasiswa di kelas yang menggunakan pembelajaran secara konvensional. Hal ini dipengaruhi karena pembelajaran diawali dengan pembelajaran secara individu, di mana masing-masing mahasiswa belajar secara mandiri untuk berusaha memahami materi, menyelesaikan permasalahan yang ada berdasarkan kemampuan masing-masing dengan menggunakan referensi yang dimiliki.<sup>1</sup>

## **2. Hasil Belajar Siswa Yang Diajar Dengan Model Pembelajaran *Student Teams Achievemen Division* Kelas Eksperimen 2**

Hasil analisis data menunjukkan nilai rata-rata hasil belajar biologi siswa kelas XI IPA<sub>4</sub> MAN Baraka, yang diajar dengan menggunakan model pembelajaran *Student Teams Achievemen Division* dengan nilai rata-rata 61,1 pada nilai *post-test*. Nilai siswa setelah pemberian *post-test* masuk ke dalam kategori sedang dengan persentase sebesar 46,66%.

Model pembelajaran kooperatif tipe STAD dipilih dalam penelitian ini karena pada model pembelajaran ini cukup sederhana, selain itu model pembelajaran STAD

---

<sup>1</sup>A.A Rohman, "Pembelajaran Kooperatif Tipe TAI Untuk Meningkatkan Kemandirian Belajar Mahasiswa," *Jurnal of Mathematics Education Research* Vol 01 No.02. November 2012, h. 20.

membantu menumbuhkan kompetensi siswa, berpikir kritis dan mengembangkan sikap sosial sehingga dapat meningkatkan motivasi, dan aktivitas belajar siswa. Model pembelajaran ini memiliki lima komponen utama yaitu presentasi kelas, kerja tim, pemberian kuis, skor perbaikan individu, penghargaan tim/reward. Model pembelajaran kooperatif tipe STAD tidak jauh berbeda dengan pembelajaran yang biasa dilakukan oleh guru. Guru masih berperan dalam proses pembelajaran sehingga tidak dilepas begitu saja dan diharapkan siswa masih mudah untuk beradaptasi.<sup>2</sup>

Keberhasilan model pembelajaran ini sangat ditunjang pula oleh aktifitas dari siswa yang berperan aktif dalam pembelajaran, memberikan pendapat, aktif dalam bertanya, serta menanggapi masalah, sehingga pemahaman mereka lebih luas tentang materi yang diajarkan.

### **3. Perbedaan Hasil Belajar Biologi Siswa yang Diajar dengan Menggunakan Model Pembelajaran *Teams Assisted Individualization* dengan Model Pembelajaran *Student Teams Achievemen Division*.**

Telah dikemukakan sebelumnya bahwa untuk pengujian hipotesis digunakan rumus uji-t dengan taraf signifikansi  $\alpha = 0.05$ . Syarat yang harus dipenuhi untuk pengujian hipotesis adalah data yang diperoleh berdistribusi normal dan mempunyai variansi yang homogen. Oleh karena itu sebelum melakukan pengujian hipotesis terlebih dahulu dilakukan uji normalitas dan uji homogenitas. Uji normalisasi bertujuan untuk melihat apakah data tentang hasil belajar Biologi tidak menyimpang dari distribusi normal atau tidak sedangkan uji homogenitas bertujuan untuk melihat apakah kedua kelompok berasal dari populasi yang homogen atau tidak.

---

<sup>2</sup>Nurmahani Harahap, "Penerapan Model Pembelajaran Kooperatif Tipe Stad Terhadap Hasil Belajar Kognitif, Motivasi, Dan Aktivitas Belajar Siswa Pada Konsep Ekosistem Di Mtsn Model Banda Aceh." Jurnal Pendidikan Volume IV Nomor 2. Juli – Desember 2013, h. 59.

Berdasarkan hasil analisis One-Sample Kolmogorov-Smirnov Test data untuk kelompok eksperimen 1 (XI IPA<sub>3</sub>) yang diajar dengan model pembelajaran *Teams Assisted Individualization*, maka diperoleh nilai  $p = 0,073$  untuk  $\alpha = 0,05$ , hal ini menunjukkan  $p > \alpha$ . Ini berarti data skor hasil belajar biologi untuk kelompok eksperimen 1 (XI IPA<sub>3</sub>) berdistribusi normal. Sedangkan hasil analisis data untuk kelompok eksperimen 2 (XI IPA<sub>4</sub>) yang diajar dengan model pembelajaran *Student Teams Achievement Division*, diperoleh nilai  $p = 0,062$  Untuk  $\alpha = 0,05$ , hal ini menunjukkan  $p > \alpha$ . Ini berarti data skor hasil belajar biologi untuk kelompok eksperimen 2 (XI IPA<sub>4</sub>) juga berdistribusi normal, sehingga data kedua kelompok tersebut berdistribusi normal.

Berdasarkan uji homogenitas untuk menguji kesamaan dua varians diperoleh nilai  $F_{hitung} = 2,75$  untuk  $F_{tabel} = 4,04$ . Jadi  $F_{hitung} < F_{tabel}$  atau  $2,75 < 4,04$  maka  $H_0$  yang menyatakan bahwa populasinya homogen diterima. Ini berarti data hasil belajar biologi untuk kedua kelompok perlakuan berasal dari populasi yang homogen. Selanjutnya adalah uji hipotesis perbedaan antara nilai *post-test* kelas eksperimen 1 (XI IPA<sub>3</sub>) dan eksperimen 2 (XI IPA<sub>4</sub>), diperoleh nilai  $t$  hitung sebesar  $= 6,89$  dengan nilai  $dk = n_1 + n_2 - 2$  ( $30 + 30$ )  $- 2 = 58$  diperoleh nilai  $t_{tabel}$  sebesar  $= 1,67$  dengan taraf  $\alpha = 0,05$ . Berdasarkan ketentuan kriteria pengujian hipotesis, “jika  $t_{hitung} > t_{tabel}$ , maka  $H_0$  ditolak dan  $H_1$  diterima”. Berdasarkan hasil analisis data nilai  $t_{hitung} > t_{tabel}$  yaitu ( $6,89 > 1,67$ ). Maka,  $H_0$  ditolak dan  $H_1$  diterima, berarti dapat disimpulkan bahwa terdapat perbedaan yang signifikan antara hasil belajar biologi siswa kelas XI IPA MAN Baraka Kabupaten Enrekang yang diajar dengan model pembelajaran *Teams Assisted Individualization* dengan model pembelajaran *Student Teams Achievement Division* yang dibuktikan dengan data statistik yang menunjukkan bahwa nilai rata-

rata kedua kelompok berada pada tingkat kategori yang berbeda. Pada kelompok eksperimen 1 (XI IPA<sub>3</sub>) yang diajar menggunakan model pembelajaran *Teams Assisted Individualization* nilai rata-rata hasil belajar siswa adalah 73,1 berada pada tingkat kategori tinggi, sedangkan kelompok eksperimen 2 (XI IPA<sub>4</sub>) yang diajar menggunakan model pembelajaran *Student Teams Achievement Division* nilai rata-rata hasil belajar siswa adalah 61,1 berada pada tingkat kategori sedang. Kesimpulannya dapat dikatakan bahwa hasil belajar siswa yang diajar menggunakan model pembelajaran *Teams Assisted Individualization* lebih tinggi dari pada hasil belajar siswa yang diajar menggunakan model pembelajaran *Student Teams Achievement Division*. Ini berarti bahwa penggunaan model pembelajaran *Teams Assisted Individualization* lebih baik dalam meningkatkan hasil belajar siswa dibandingkan dengan penggunaan model pembelajaran *Student Teams Achievement Division* khususnya pada materi sistem sirkulasi manusia.

Hal ini sejalan dengan penelitian yang telah dilakukan oleh Ashar Cahya Purnama, bahwa terdapat perbedaan hasil belajar yang signifikan antara kelompok mahasiswa yang diajar dengan pembelajaran *Teams Assisted Individualization* dengan kelompok mahasiswa yang diajarkan model pembelajaran *Student Teams Achievement Division*. Kelompok mahasiswa yang diajar dengan model pembelajaran *Teams Assisted Individualization* lebih baik dibanding dengan kelompok yang diajar dengan model pembelajaran *Student Teams Achievement Division*.<sup>3</sup>

---

<sup>3</sup>Ashar Cahya Purnama, "Perbedaan Hasil Belajar Menggunakan Model Pembelajaran Kooperatif Tipe *Teams Assisted Individualization* (TAI) dan Tipe *Student Teams Achievement Divisions* (STAD) pada Mata Pelajaran Teknik Elektronika Dasar Kelas X Di Smk Negeri 7 Surabaya," Jurnal Pendidikan Teknik Elektro. Volume 03 Nomor 02 Tahun 2014,.h. 119.

## BAB V

### PENUTUP

#### A. Kesimpulan

Berdasarkan hasil penelitian dan pembahasan pada penelitian ini, maka diperoleh beberapa kesimpulan sebagai berikut:

1. Hasil belajar biologi siswa kelas XI IPA<sub>3</sub> MAN Baraka yang diajar dengan menggunakan model pembelajaran *Teams Assisted Individualization* tergolong tinggi dengan persentase sebesar 86,66% dari 30 siswa dan nilai rata-rata sebesar 73,1
2. Hasil belajar biologi siswa kelas XI IPA<sub>4</sub> MAN Baraka yang diajar dengan menggunakan model pembelajaran *Student Teams Achievement Division* tergolong sedang dengan persentase sebesar 46,66% dari 30 siswa dan nilai rata-rata sebesar 61,1
3. Terdapat perbedaan yang signifikan antara hasil belajar biologi siswa yang diajar menggunakan model pembelajaran *Teams Assisted Individualization* dengan model pembelajaran *Student Teams Achievement Division* pada kelas XI IPA MAN Baraka, dimana pada uji hipotesis diperoleh  $t_{hitung} = 6,89 > t_{tabel} = 1,67$  dengan taraf signifikansi  $\alpha = 0,05$  dan  $dk = 58$  sehingga berada pada daerah penolakan  $H_0$  yang berarti hipotesis  $H_0$  ditolak dan  $H_1$  diterima, sehingga dapat disimpulkan bahwa hasil tes dari model pembelajaran *Teams Assisted Individualization* lebih tinggi dibandingkan dengan model pembelajaran *Student Teams Achievement Division*.



## B. Implikasi Penelitian

Berdasarkan hasil penelitian dan kesimpulan yang telah diperoleh dari penelitian ini, maka penulis mengajukan beberapa saran sebagai berikut:

1. Kepada peneliti lain yang berniat menyelidiki variabel-variabel yang relevan pada materi dengan situasi dan kondisi yang berbeda, semoga dalam penelitian selanjutnya, akan lahir tulisan yang lebih baik, lengkap dan bermutu.
2. Diharapkan kepada guru agar dalam pembelajaran biologi disarankan untuk mengajar dengan menerapkan model pembelajaran *Teams Assited Individualization*, karena pada penerapannya pencapaian hasil peserta didik lebih tinggi dibandingkan dengan model pembelajaran *Student Teams Achievement Division*.
3. Diharapkan kepada peneliti yang hendak melakukan penelitian serupa, hendaknya menyiapkan segala sarana dan prasarana yang dapat menunjang efektifnya penggunaan model pembelajaran *Teams Assited Individualization* dan model pembelajaran *Student Teams Achievement Division*.

## DAFTAR PUSTAKA

- Anas, Sudijono. *Statistik Pendidikan*. Jakarta: Raja Grafindo Persada, 2010.
- Asma, S. "Pembelajaran Kooperatif." *Jurnal Nitro Profesional Ilmu Pendidikan* (2008) . <http://Asma.Wordpress.com> (3 januari 2013).
- Afiana Rifatuliha. "Perbedaan Hasil Belajar Dengan Menggunakan Metode Kooperatif Tipe STAD dan TAI Pada Mata Pelajaran Elektronika Dasar Kelas X Tkj Smk N 1 Pleret."
- Alsa Asmdi. "Pengaruh Metode Belajar Team Assited Individualization terhadap Prestasi Belajar Statistika pada Mahasiswa Psikologi." *jurnal psikologi* volume 38, no. 1, juni 2011.
- Departemen Agama Republik Indonesia, *Al-Qur'an dan Terjemahannya*. Edisi Revisi; Jakarta: CV Toha Putra, 1989.
- Djamarah, Syaiful Bahri dan Azwan Zain. *Straregi Belajar Mengajar*. Cet, I; Jakarta: Rineka Cipta, 2002.
- Endang, Mulyatiningsih. 2012. *Metode Penelitian Terapan Bidang Pendidikan*. Bandung: Nusa Media.
- Harahap Nurmahani. "Penerapan Model Pembelajaran Kooperatif Tipe Stad Terhadap Hasil Belajar Kognitif, Motivasi, Dan Aktivitas Belajar Siswa Pada Konsep Ekosistem Di Mtsn Model Banda Aceh." *Jurnal Pendidikan* Volume IV Nomor 2. Juli – Desember 2013.
- Halolo, Lurbin. "Perbaikan Aktivitas Belajar Biologi Siswa Melalui Penerapan Model Pembelajaran Kooperatif Tipe STAD (Student Teams Achievement Division) Pada Siswa Kelas X-3 SMA Negeri 12 Medan." *Jurnal Saitech* Vol 06-No.02 Juni 2004
- Imran. "Perbandingan Hasil Belajar Biologi Antara Model Pembelajaran Kooperatif Tipe *Student Teams Achievement Devision* (Stad) dan Model Pembelajaran Kooperatif Tipe *Think Pair Share* (Tps) Siswa Kelas XI IPA SMA Negeri 5 Makassar". *Skripsi*. Makassar : Fak. MIPA UNM, 2009.
- I.G.A Diah Maharini. "Pengaruh Model Pembelajaran Kooperatif Tipe Stad Terhadap Hasil Belajar Pkn Ditinjau Dari Motivasi Berprestasi Siswa Kelas 4 Sd Di Gugus I Kuta Kabupaten Badung." *e-Journal Program Pascasarjana Universitas Pendidikan Ganesha Jurusan Pendidikan Dasar* (Volume 3 Tahun 2013)
- Julias, Noor. *Metodologi Penelitian*. Cet. III; Jakarta: Kencana, 2013.
- Majid, Abdul. *Strategi Pembelajaran*. Cet. III; Bandung : Remaja Rosdakarya, 2014.
- Mapposaro. *Strategi Pembelajaran*. Makassar: University State Makassar Press, 2012.

- Rusman. *Model-Model Pembelajaran*. Cet. Ke-6; Jakarta: Rajawali Pres, 2013.
- Sardiman. *Interaksi dan Motivasi Belajar*. Cet. II; Jakarta: PT, Remaja Grafindo Persada 2002.
- Sari Ratna Almira, dkk. "Pengembangan Modul Pembelajaran kimia berbasis Blog untuk Materi Struktur Atom dan Sistem Periodik Unsur SMA Kelas XI." *Jurnal Pendidikan Kimia (JPK)*, vol. 3 no 2 (2014)
- Shihab, M. Quraish. *Tafsir al-Misbah; Pesan, Kesan dan Keserasian al-Qur'an*. Cet. II; Jakarta: Lentera Hati, 2004.
- Slavin, R.E, 2014. *Cooperative Learning Teori, Riset dan Praktik*, Bandung: Nusa Media
- Sofyan S. *Psikologi Pendidikan*. Bandung Alfabeta, 2012.
- Suparmi. "Pembelajaran Kooperatif dalam Pendidikan Multikultura." tinjauan terhadap buku pembelajaran Kooperatif : meningkatkan Kecerdasan Komunikasi antar Peserta Didik, oleh Isjoni, *Jurnal Vol. 1 no. 1* (2012).
- Subana. *Statistik Pendidikan*. Bandung: CV PustakaSetia, 2000.
- Sugiyono. *Statistik untuk Penelitian*. Cet. XXI; Bandung: Alfabeta, 2012.
- Sugiyono. *Metode Penelitian Kuantitatif, Kualitatif, dan Kombinasi (Mixed Methods)*. Cet. V; Bandung: Penerbit Alfabeta, 2014.
- Sugiyono, *Metode Penelitian Pendidikan: Pendekatan Kuantitatif, Kualitatif, dan R & D*. Cet. XXI; Bandung: Penerbit Alfabeta, 2015.
- Syamsudduha, St. *Penilaian Berbasis Kelas (Konsep dan Aplikasi)*. Cet. Pertama; Yogyakarta: Aynat Publishing, 2014.
- Tiro, Muh Arief. *Dasar-Dasar Statistik*. Cet. II; Makassar: State University of Makassar Press, 2000.
- Trianto. *Model Pembelajaran Terpadu*. Cet. V; Jakarta : Bumi Aksara, 2013.
- Wahyunin, K. Arie, dkk. "The Effect Of Cooperative Learning Model Type "TAI" With Peer Tutor Technique To Students Mathematic Achievement Using Formal Intellectual Control Eight Grade Bilingual Class Students Of Smp Rsbi Denpasar," *e-Journal Program Pascasarjana Universitas Pendidikan Ganesha Program Studi Pendidikan Dasar (Volume 3 Tahun 2013)*.







**Data Hasil Observasi Aktivitas Siswa Kelas Eksperimen 1**  
(Menggunakan model Pembelajaran *Teams Assisted Individualization*)

No	Komponen yang Diamati	Pertemuan			Rata-rata	Persentase
		I	II	III		
1	Peserta didik yang hadir pada saat pembelajaran	30	30	30	30	100%
2	Peserta didik yang memperhatikan penjelasan guru	29	28	26	27,6	92%
3	Peserta didik aktif bekerja sama dengan rekan kelompoknya	20	22	20	20,6	68,6%
4	Peserta didik yang aktif bertanya pada proses pembelajaran	7	5	6	6	20%
5	Peserta didik aktif mencari solusi atau jawaban terhadap masalah yang akan dipecahkan	25	21	23	23	76,6%
6	Peserta didik yang menjawab pada saat diajukan pertanyaan tentang materi diskusi	6	6	5	5,6	18,6%
7	Peserta didik yang aktif mengeluarkan pendapat	1	2	1	1,3	4,3%
8	Peserta didik yang melakukan kegiatan lain saat proses pembelajaran	1	2	4	2,3	7,6%
9	Peserta didik yang keluar kelas ketika proses pembelajaran berlangsung	2	2	1	1,6	5,3%
10	Peserta didik yang mampu menyimpulkan kembali materi	3	3	2	2,6	8,6%

**Data Hasil Observasi Aktivitas Siswa Kelas Eksperimen 2**  
(Menggunakan model Pembelajaran *Student Teams Achievement Division*)

No	Komponen yang Diamati	Pertemuan			Rata-rata	Persentase
		I	II	III		
1	Peserta didik yang hadir pada saat pembelajaran	30	30	30	30	100%
2	Peserta didik yang memperhatikan penjelasan guru	25	23	26	24,6	82%
3	Peserta didik aktif bekerja sama dengan rekan kelompoknya	19	19	20	19,3	64,3%
4	Peserta didik yang aktif bertanya pada proses pembelajaran	5	4	3	4	13,3%
5	Peserta didik aktif mencari solusi atau jawaban terhadap masalah yang akan dipecahkan	20	21	23	21,3	71%
6	Peserta didik yang menjawab pada saat diajukan pertanyaan tentang materi diskusi	4	4	5	4,3	14,3%
7	Peserta didik yang aktif mengeluarkan pendapat	1	1	0	0,6	2%
8	Peserta didik yang melakukan kegiatan lain saat proses pembelajaran	5	7	4	5,3	17,6%
9	Peserta didik yang keluar kelas ketika proses pembelajaran berlangsung	2	1	1	1,3	4,3%
10	Peserta didik yang mampu menyimpulkan kembali materi	3	3	2	2,6	8,6%





## RIWAYAT HIDUP

Muammar lahir di Enrekang, 03 Maret 1993, merupakan anak ke-enam dari sembilan bersaudara hasil buah kasih dari pasangan Nurdin dan Haryati. Penulis mengawali pendidikan dari Sekolah Dasar di SDN 148 Pamolongan pada tahun 2000. Pada tahun 2006, penulis melanjutkan pendidikan di Sekolah Menengah Pertama (SMP) Negeri 1 ALLA dan lulus pada tahun 2009, pada tahun yang sama penulis melanjutkan pendidikan di Sekolah Menengah Atas (SMA) Negeri 1 ALLA Kab. Enrekang dan lulus pada tahun 2012. Kemudian penulis melanjutkan study di Universitas Islam Negeri (UIN) Alauddin Makassar pada jurusan Pendidikan Biologi Fakultas Tarbiyah dan Keguruan, dan mendapat gelar Sarjana Pendidikan (S.Pd) pada tahun 2017.

UNIVERSITAS ISLAM NEGERI  
**ALAUDDIN**  
M A K A S S A R