

**EFEKTIVITAS PENGGUNAAN BAHAN AJAR IPA BERBASIS MEDIA  
AMPLOP BERGAMBAR TERHADAP KEMAMPUAN KOGNITIF DI  
KELAS IV SDN 015 TANDUNG KAB. POLEWALI MANDAR**



UNIVERSITAS ISLAM NEGERI

**ALAUDDIN**  
M A K A S S A R

**Skripsi**

Diajukan untuk Memenuhi Salah Satu Syarat Meraih Gelar  
Sarjana Pendidikan Jurusan Pendidikan Guru Madrasah Ibtidaiyah  
pada Fakultas Tarbiyah dan Keguruan  
UIN Alauddin Makassar

Oleh :

**JELYTHA ANDHINI**

**NIM: 20800119014**

**FAKULTAS TARBIYAH DAN KEGURUAN**

**UIN ALAUDDIN MAKASSAR**

**2023**

## PERNYATAAN KEASLIAN SKRIPSI

Mahasiswa yang bertanda tangan di bawah ini:

Nama : Jelytha Andhini  
NIM : 20800119014  
Tempat/Tgl.lahir : Polmas, 07 Januari 2002  
Jurusan : Pendidikan Guru Madrasah Ibtidaiyah  
Alamat : Desa Tandung Kec. Tinambung Kab. Polewali Mandar  
Judul : Efektivitas Penggunaan Bahan Ajar IPA Brbasis Media  
Amplop Bergambar Terhadap Kemampuan Kognitif di  
Kelas IV SDN 015 Tandung Kab. Polewali Mandar

Menyatakan dengan sesungguhnya dan penuh kesadaran bahwa skripsi ini benar adalah hasil karya sendiri. Jika dikemudian hari terbukti bahwa ia merupakan duplikat, tiruan, plagiat, atau dibuat oleh orang lain, sebagian atau seluruhnya, maka skripsi dan gelar yang diperoleh karenanya batal demi hukum.

UNIVERSITAS ISLAM NEGERI  
**ALAUDDIN**  
M A K A S S A R

Gowa, 13 Juni 2023

Penyusun

Jelytha Andhini

NIM: 20800119014

#### PENGESAHAN SKRIPSI

Skripsi berjudul "Efektivitas Penggunaan Bahan Ajar IPA Berbasis Media Amplop Bergambar Terhadap Kemampuan Kognitif di Kelas IV SDN 015 Tandung Kab. Polewali Mandar", yang disusun oleh Jelytha Andhini, NIM: 20800119014, mahasiswa Jurusan/Prodi PGMI UIN Alauddin Makassar, telah diuji dan dipertahankan dalam sidang Ujian Munaqasyah yang diselenggarakan pada hari Rabu, tanggal 29 Agustus 2023 M. Bertepatan dengan tanggal 12 Safar 1445 H, dinyatakan telah dapat diterima sebagai salah satu syarat untuk memperoleh gelar Sarjana Pendidikan (S.Pd) pada Jurusan/Prodi Pendidikan Guru Madrasah Ibtidaiyah, Fakultas Tarbiyah dan Keguruan UIN Alauddin Makassar dengan beberapa perbaikan.

Samarata-Gowa, 29 Agustus 2023 M  
12 Safar 1445 H

#### DEWAN PENGUJI:

Nomor SK 3554 Tahun 2023

Ketua Sidang	: Dr. Usman, M.Pd.
Sekretaris Sidang	: Dr. Rosdiana, M.Pd.I.
Penguji I	: Dr. Abdul Kadir, M.Pd.
Penguji II	: Suhardimen, S.Pd., M.Pd.
Pembimbing I	: Prof. Dr. Hj. Misykat Malik Ibrahim, M.Si.
Pembimbing II	: Dr. H. Muzakir, M.Pd.I.



Diketahui oleh:  
Dekan Fakultas Tarbiyah dan Keguruan  
UIN Alauddin Makassar,

Dr. H. Andi Achruh, M.Pd.  
NIP 196609081994031002

## KATA PENGANTAR

بِسْمِ اللَّهِ الرَّحْمَنِ الرَّحِيمِ

Segala puji dan syukur kepada Allah swt. Dengan ucapan Alhamdulillah atas segala nikmat yang telah diberikan berupa kesehatan, kesempatan dan kekuatan kepada penulis sehingga dapat menyelesaikan skripsi ini. Shalawat dan salam kepada baginda Rasulullah saw. Sosok pendidik yang telah menebarkan kebaikan sehingga ajarannya dapat menjadi contoh terbaik dalam aktivitas seharian kita, semoga kita termasuk umat beliau yang mendapatkan syafaat di hari kemudian, aamiin.

Sebuah kehormatan bagi diri sendiri bisa menyelesaikan skripsi ini dengan baik. Penulis menyadari penyusunan skripsi ini bukanlah hal yang mudah, berbagai hambatan dan rintangan selalu menyertainya namun atas izin Allah penulis diberikan ketabahan, ketekunan dan kerja keras dalam menyelesaikannya. Hal ini juga tak lepas dari bantuan dari berbagai pihak yang telah membantu memudahkan langkah penulis.

Secara khusus kepada ibunda dan ayahanda tercinta Asniati dan Ismail yang senantiasa memberikan doa, kekuatan, motivasi, semangat, cinta dan kasih sayang kepada anaknya juga dengan berbagai bantuan berupa materil demi kebahagiaan dan kelancaran studi penulis. Terima kasih telah memberikan kasih sayang dan mengajarkan kekuatan serta ketabahan menghadapi masalah semasa hidup yang berguna bagi penulis sampai saat ini. Kepada kakak dan adik-adikku Irma Izthiana, Dhevi Fachriatunnisa, dan Muhammad Dzaki Amirul Adli, terimakasih atas dorongan dan dukungannya selama ini.

Segala hormat dan rendah hati penulis juga sampaikan terimakasih yang sebesar-besarnya kepada:

1. Prof. H. Hamdan Juhannis, M.A., Ph.D. Sebagai Rektor, Prof. Dr. Kamaluddin Abunawas, M.Ag. sebagai Wakil Rektor I, Dr. Andi Aderus, Lc., M.Ag. sebagai Wakil Rektor II, Prof. Muhammad Khalifa Mustami, M.Pd. sebagai Wakil Rektor III, dan Prof. Dr. Muhammad Amry, Lc., M.Ag. sebagai Wakil Rektor IV UIN Alauddin Makassar atas kepemimpinan dan kebijakannya yang telah memberikan banyak kesempatan dan fasilitas kepada kami demi kelancaran dalam proses penyelesaian studi kami.
2. Dr. H. Andi Achruh, M.Pd. Sebagai Dekan, Dr. M. Shabir U, M.Ag. sebagai Wakil I, Dr. Rusdi, M.Ag sebagai Wakil Dekan II, dan Dr. H. Ilyas, M.Pd., M.Si sebagai Wakil Dekan III Fakultas Tarbiyah dan Keguruan UIN Alauddin Makassar beserta jajaran atas kesempatan dan fasilitas yang diberikan kepada kami selama dalam proses perkuliahan sampai menyelesaikan studi.
3. Dr. Usman, M.Pd. dan Dr. Rosdiana, M.Pd.I. sebagai Ketua dan Sekertaris jurusan Pendidikan Guru Madrasah Ibtidaiyah UIN Alauddin Makassar yang telah memberikan arahan dan petunjuk selama ini.
4. Prof. Dr. Hj. Misykat Malik Ibrahim, M.Si. dan Dr. H. Muzakkir, M.Pd.I. selaku dosen pembimbing I dan II yang telah membimbing dan memberikan arahan dan koreksi kepada penulis dalam menyusun skripsi ini.
5. Dr. Abdul Kadir, M.Pd. dan Suhardiman, S.Pd. M.Pd. selaku penguji I dan II yang telah memberikan arahan dan koreksi demi kesempurnaan skripsi ini.
6. Para dosen, karyawan dan staf Fakultas Tarbiyah dan Keguruan yang secara kongkrit memberikan bantuannya, terkhusus yang ada di Jurusan Pendidikan Guru Madrasah Ibtidaiyah.

7. Kepala sekolah dan wali kelas IV SDN 015 Tandung atas segala pengertian dan kerjasamanya selama penulis melaksanakan penelitian.
8. Rekan-rekan seperjuangan dan seluruh teman-teman PGMI angkatan 2019 terkhusus kelas PGMI A dan senior yang telah memberikan motivasi dan doanya untuk kelancaran proses penyusunan skripsi ini sampai selesai.
9. Semua pihak yang tak dapat penulis sebutkan namanya secara satu persatu yang telah banyak memberikan sumbangsih dan partisipasinya kepada penulis selama kuliah hingga penulisan skripsi ini selesai.

Akhirnya, penulis berharap semoga dengan tulisan ini dapat bermanfaat bagi orang lain dan semoga bantuan yang diberikan bernilai ibadah disisi Allah swt. Dan mendapatkan pahala yang setimpal. Aamiin.

Gowa, 14 Juni 2023

Penulis

UNIVERSITAS ISLAM NEGERI  
**ALAUDDIN**  
M A K A S S A R

Jelytha Andhini  
NIM: 20800119014

## DAFTAR ISI

<b>HALAMAN SAMPUL</b> .....	<b>i</b>
<b>PERYATAAN KEASLIAN SKRIPSI</b> .....	<b>ii</b>
<b>PENGESAHAN SKIRIPSI</b> .....	<b>iii</b>
<b>KATA PENGANTAR</b> .....	<b>iv</b>
<b>DAFTAR ISI</b> .....	<b>vii</b>
<b>DAFTAR TABEL</b> .....	<b>ix</b>
<b>PEDOMAN TRANSLITERASI</b> .....	<b>x</b>
<b>ABSTRAK</b> .....	<b>xviii</b>
<b>BAB I PENDAHULUAN</b> .....	<b>1</b>
A. Latar Belakang Masalah.....	1
B. Rumusan Masalah.....	5
C. Hipotesis Penelitian.....	5
D. Defenisi Operasional Variabel.....	6
E. Kajian Pustaka/Penelitian Terdahulu.....	7
F. Tujuan dan Kegunaan Penelitian .....	10
<b>BAB II TINJAUN TEORETIS</b> .....	<b>12</b>
A. Bahan Ajar IPA.....	12
B. Jenis jenis bahan ajar.....	17
C. Unsur unsur bahan ajar.....	19
D. Prinsip pengembangan bahan ajar.....	20
E. Media Pembelajaran Amplop Bergambar.....	23
F. Kemampuan Koognitif.....	25
G. Materi Sifat-Sifat Cahaya.....	34
<b>BAB III METODOLOGI PENELITIAN</b> .....	<b>37</b>
A. Jenis dan Lokasi Penelitian.....	37
B. Pendekatan Penelitian.....	38
C. Populasi dan Sampel.....	38
D. Metode Pengumpulan Data.....	39
E. Instrumen Penelitian.....	39
F. Prosedur Penelitian.....	43



G. Teknik Pengolahan dan Analisis Data.....	43
<b>BAB IV HASIL PENELITIAN DAN PEMBAHASAN.....</b>	<b>45</b>
A. Hasil Penelitian .....	45
B. Pembahasan .....	54
<b>BAB V PENUTUP.....</b>	<b>58</b>
A. Kesimpulan.....	58
B. Implikasi Penelitian.....	58
<b>DAFTAR PUSTAKA .....</b>	<b>60</b>
<b>LAMPIRAN .....</b>	<b>62</b>
<b>RIWAYAT HIDUP .....</b>	<b>86</b>





## DAFTAR TABEL

Tabel 3.1	Desain Penelitian .....	39
Tabel 3.2	Jumlah Subjek Penelitian .....	41
Tabel 3.3	Lembar observasi peserta didik .....	41
Tabel 3.4	Lembar observasi guru .....	42
Tabel 4.1	Perhitungan untuk mencari mean (rata-rata nilai pretest kelompok kontrol) .....	45
Tabel 4.2	Perhitungan untuk mencari mean (rata-rata nilai pretest kelompok eksperimen) .....	46
Tabel 4.3	Tingkat penguasaan materi pretest kelompok kontrol .....	47
Tabel 4.4	Tingkat penguasaan materi pretest kelompok eksperimen .....	47
Tabel 4.5	Perhitungan untuk mencari mean (rata-rata nilai pretest kelompok eksperimen) .....	48
Tabel 4.6	Perhitungan untuk mencari mean (rata-rata nilai posttest kelompok eksperimen) .....	48
Tabel 4.7	Tingkat penguasaan materi pretest kelompok eksperimen .....	49
Tabel 4.8	Tingkat penguasaan materi posttest kelompok eksperimen .....	49
Tabel 4.9	Perhitungan untuk mencari mean (rata-rata nilai kelompok kontrol) .....	50
Tabel 4.10	Perhitungan untuk mencari mean (rata-rata nilai posttest kelompok eksperimen) .....	51
Tabel 4.11	Tingkat penguasaan materi posttest kelompok kontrol .....	52
Tabel 4.12	Tingkat penguasaan materi posttest kelompok eksperimen .....	52
Tabel 4.13	Hasil uji normalitas kolomogorov Smirnov .....	53
Tabel 4.14	Hasil uji homogenitas levene statistic .....	54
Tabel 4.15	Hasil uji-t .....	54

## PEDOMAN TRANSLITERASI ARAB-LATIN DAN SINGKATAN

Transliterasi dimaksudkan sebagai pengalih-hurufan dari abjad yang satu ke abjad yang lain. Transliterasi Arab-Latin di sini ialah penyalinan huruf-huruf Arab dengan huruf-huruf Latin beserta perangkatnya.

### A. Konsonan

Fonem konsonan bahasa Arab yang dalam sistem tulisan Arab dilambangkan dengan huruf. Dalam transliterasi ini sebagian dilambangkan dengan huruf dan sebagian dilambangkan dengan tanda, dan sebagian lagi dilambangkan dengan huruf dan tanda sekaligus.

Berikut ini daftar huruf Arab yang dimaksud dan transliterasinya dengan huruf latin:

Tabel 0.1: Tabel Transliterasi Konsonan

Huruf Arab	Nama	Huruf Latin	Nama
ا	Alif	Tidak dilambangkan	Tidak dilambangkan
ب	Ba	B	Be
ت	Ta	T	Te
ث	Ṡa	ṣ	es (dengan titik di atas)
ج	Jim	J	Je
ح	Ḥa	ḥ	ha (dengan titik di bawah)
خ	Kha	Kh	ka dan ha

د	Dal	d	De
ذ	Ḍal	ḏ	Zet (dengan titik di atas)
ر	Ra	r	Er
ز	Zai	z	Zet
س	Sin	s	Es
ش	Syin	sy	es dan ye
ص	Ṣad	ṣ	es (dengan titik di bawah)
ض	Ḍad	ḏ	de (dengan titik di bawah)
ط	Ṭa	ṭ	te (dengan titik di bawah)
ظ	Ẓa	ẓ	zet (dengan titik di bawah)
ع	`ain	`	koma terbalik (di atas)
غ	Gain	g	Ge
ف	Fa	f	Ef
ق	Qaf	q	Ki
ك	Kaf	k	Ka
ل	Lam	l	El
م	Mim	M	Em
ن	Nun	N	En
و	Wau	W	We
ه	Ha	H	Ha

ء	Hamzah	'	Apostrof
ي	Ya	Y	Ye

## B. Vokal

Vokal bahasa Arab, seperti vokal bahasa Indonesia, terdiri dari vokal tunggal atau *monoftong* dan vokal rangkap atau *diftong*.

### 1. Vokal Tunggal

Vokal tunggal bahasa Arab yang lambangnya berupa tanda atau harakat, transliterasinya sebagai berikut:

Tabel 0.2: Tabel Transliterasi Vokal Tunggal

Huruf Arab	Nama	Huruf Latin	Nama
َ	Fathah	A	A
ِ	Kasrah	I	I
ُ	Dammah	U	U

### 2. Vokal Rangkap

Vokal rangkap bahasa Arab yang lambangnya berupa gabungan antara harakat dan huruf, transliterasinya berupa gabungan huruf sebagai berikut:

Tabel 0.3: Tabel Transliterasi Vokal Rangkap

Huruf Arab	Nama	Huruf Latin	Nama
...يَ	Fathah dan ya	ai	a dan u

و...	Fathah dan wau	au	a dan u
------	----------------	----	---------

Contoh:

- كَتَبَ kataba
- فَعَلَ fa`ala
- سئِلَ suila
- كَيْفَ kaifa
- حَوْلَ haula

### C. Maddah

*Maddah* atau vokal panjang yang lambangnya berupa harakat dan huruf, transliterasinya berupa huruf dan tanda sebagai berikut:

Tabel 0.4: Tabel Transliterasi *Maddah*

Huruf Arab	Nama	Huruf Latin	Nama
ا...ى...	Fathah dan alif atau ya	ā	a dan garis di atas
ى...	Kasrah dan ya	ī	i dan garis di atas
و...	Dammah dan wau	ū	u dan garis di atas

Contoh:

- قَالَ qāla
- رَمَى ramā
- قِيلَ qīla
- يَقُولُ yaqūlu

### D. Ta' Marbutah

Transliterasi untuk ta' marbutah ada dua, yaitu:

1. Ta' marbutah hidup

Ta' marbutah hidup atau yang mendapat harakat fathah, kasrah, dan dammah, transliterasinya adalah "t".

2. Ta' marbutah mati

Ta' marbutah mati atau yang mendapat harakat sukun, transliterasinya adalah "h".

3. Kalau pada kata terakhir dengan ta' marbutah diikuti oleh kata yang menggunakan kata sandang *al* serta bacaan kedua kata itu terpisah, maka ta' marbutah itu ditransliterasikan dengan "h".

Contoh:

- رَوْضَةُ الْأَطْفَالِ      raudah al-atfāl/raudahtul atfāl
- الْمَدِينَةُ الْمُنَوَّرَةُ      al-madīnah      al-munawwarah/al-madīnatul  
munawwarah
- طَلْحَةَ      talhah

**E. Syaddah (Tasydid)**

Syaddah atau tasydid yang dalam tulisan Arab dilambangkan dengan sebuah tanda, tanda syaddah atau tanda tasydid, ditransliterasikan dengan huruf, yaitu huruf yang sama dengan huruf yang diberi tanda syaddah itu.

Contoh:

- نَزَّلَ      nazzala
- الْبِرُّ      al-birr

## F. Kata Sandang

Kata sandang dalam sistem tulisan Arab dilambangkan dengan huruf, yaitu ال, namun dalam transliterasi ini kata sandang itu dibedakan atas:

### 1. Kata sandang yang diikuti huruf syamsiyah

Kata sandang yang diikuti oleh huruf syamsiyah ditransliterasikan sesuai dengan bunyinya, yaitu huruf “l” diganti dengan huruf yang langsung mengikuti kata sandang itu.

### 2. Kata sandang yang diikuti huruf qamariyah

Kata sandang yang diikuti oleh huruf qamariyah ditransliterasikan dengan sesuai dengan aturan yang digariskan di depan dan sesuai dengan bunyinya.

Baik diikuti oleh huruf syamsiyah maupun qamariyah, kata sandang ditulis terpisah dari kata yang mengikuti dan dihubungkan dengan tanpa sempang.

Contoh:

- الرَّجُلُ ar-rajulu
- الْقَلَمُ al-qalamu
- الشَّمْسُ asy-syamsu
- الْجَلَالُ al-jalālu

## G. Hamzah

Hamzah ditransliterasikan sebagai apostrof. Namun hal itu hanya berlaku bagi hamzah yang terletak di tengah dan di akhir kata. Sementara hamzah yang terletak di awal kata dilambangkan, karena dalam tulisan Arab berupa alif.



Contoh:

- تَأْخُذُ ta'khuẓu
- شَيْءٌ syai'un
- النَّوْءُ an-nau'u
- إِنَّ inna

## H. Penulisan Kata

Pada dasarnya setiap kata, baik fail, isim maupun huruf ditulis terpisah. Hanya kata-kata tertentu yang penulisannya dengan huruf Arab sudah lazim dirangkaikan dengan kata lain karena ada huruf atau harkat yang dihilangkan, maka penulisan kata tersebut dirangkaikan juga dengan kata lain yang mengikutinya.

Contoh:

- وَ إِنَّ اللَّهَ فَهَوَ خَيْرُ الرَّازِقِينَ / Wa innallāha lahuwa khair ar-rāziqīn/  
Wa innallāha lahuwa khairurrāziqīn
- بِسْمِ اللَّهِ مَجْرَاهَا وَ مُرْسَاهَا / Bismillāhi majrehā wa mursāhā

## I. Huruf Kapital

Meskipun dalam sistem tulisan Arab huruf kapital tidak dikenal, dalam transliterasi ini huruf tersebut digunakan juga. Penggunaan huruf kapital seperti apa yang berlaku dalam EYD, di antaranya: huruf kapital digunakan untuk menuliskan huruf awal nama diri dan permulaan kalimat. Bilamana nama diri itu didahului oleh kata sandang, maka yang ditulis dengan huruf kapital tetap huruf awal nama diri tersebut, bukan huruf awal kata sandangnya.

Contoh:

- الْحَمْدُ لِلَّهِ رَبِّ الْعَالَمِينَ / Alhamdu lillāhi rabbi al-`ālamīn/  
Alhamdu lillāhi rabbil `ālamīn

- الرَّحْمَنُ الرَّحِيمُ  
rahīm

Ar-rahmānir rahīm/Ar-rahmān ar-

Penggunaan huruf awal kapital untuk Allah hanya berlaku bila dalam tulisan Arabnya memang lengkap demikian dan kalau penulisan itu disatukan dengan kata lain sehingga ada huruf atau harakat yang dihilangkan, huruf kapital tidak dipergunakan.

Contoh:

- اللَّهُ غَفُورٌ رَحِيمٌ  
- لِلَّهِ الْأُمُورُ جَمِيعًا

Allaāhu gafūrun rahīm

Lillāhi al-amru jamī`an/Lillāhil-amru jamī`an

## J. Tajwid

Bagi mereka yang menginginkan kefasihan dalam bacaan, pedoman transliterasi ini merupakan bagian yang tak terpisahkan dengan Ilmu Tajwid. Karena itu peresmian pedoman transliterasi ini perlu disertai dengan pedoman tajwid



UNIVERSITAS ISLAM NEGERI  
ALAUDDIN  
MAKASSAR



## ABSTRAK

**Nama : Jelytha Andhini**

**NIM : 20800119014**

**Judul : Efektivitas Penggunaan Bahan Ajar IPA Berbasis Media Amplop Bergambar Terhadap Kemampuan Kognitif di Kelas IV SDN 015 Tandung**

---

---

Tujuan penelitian ini adalah (1) untuk mengukur perbedaan kemampuan kognitif sebelum dan sesudah kelas yang diajar menggunakan bahan ajar IPA berbasis media amplop bergambar peserta didik di kelas IV SDN 015 Tandung (2) untuk mengukur perbedaan kemampuan kognitif sebelum dan sesudah kelas yang tidak diajar menggunakan bahan ajar IPA berbasis media amplop bergambar peserta didik di kelas IV SDN 015 Tandung (3) untuk mengukur perbedaan kemampuan kognitif sebelum dan sesudah kelas yang diajar dan tidak diajar menggunakan bahan ajar IPA berbasis media amplop bergambar peserta didik di kelas IV SDN 015 Tandung.

Jenis penelitian yang digunakan dalam penelitian ini adalah penelitian *quasi eksperimental design*. Jumlah populasi dalam penelitian ini adalah 40 peserta didik dengan jumlah sampel yang diambil berjumlah 20 peserta didik. Teknik pengumpulan data yang digunakan dalam penelitian ini adalah tes dan observasi. Analisis data yang digunakan dalam penelitian ini adalah Teknik analisis deskriptif dengan bantuan aplikasi SPSS 29.0

Berdasarkan hasil analisis diketahui bahwa (1) Terdapat perbedaan kemampuan kognitif sebelum dan sesudah kelas yang diajar menggunakan bahan ajar media amplop bergambar peserta didik di kelas IV SDN 015 Tandung (2) Tidak terdapat perbedaan kemampuan kognitif sebelum dan sesudah kelas yang tidak

diajar menggunakan bahan ajar IPA berbasis media amplop bergambar peserta didik di kelas IV SDN 015 Tandung (3) Terdapat perbedaan peningkatan kemampuan kognitif yang diajar dan tidak diajar menggunakan bahan ajar berbasis media amplop bergambar peserta didik di kelas IV SDN 015 Tandung.

Implikasi penelitian ini yaitu:1). Untuk peserta didik kelas IV SDN 015 Tandung, diharapkan dapat meningkatkan motivasi dan semangat dalam proses pembelajaran dengan menggunakan media amplop bergambar maupun media pembelajaran lainnya, 2). Untuk guru, diharapkan dapat menerapkan media pembelajaran yang lebih bervariasi yang sesuai dengan kebutuhan para peserta didik, 3). Untuk calon peneliti yang ingin mengembangkan penelitian pada ranah yang sama, diharapkan agar dapat menambahkan variabel lain yang dapat meningkatkan kemampuan peserta didik



# BAB I

## PENDAHULUAN

### ***A. Latar Belakang Masalah***

Pendidikan merupakan suatu proses dalam membentuk potensi individu yang membantu manusia yang mampu mengantisipasi perubahan yang akan terjadi secara terus-menerus. Pendidikan adalah salah satu usaha dan terarah untuk mendapatkan suasana belajar dan proses pembelajaran yang peserta didiknya secara aktif dalam mengembangkan potensinya sehingga mempunyai bekal spiritual dan keagamaan, akhlak mulia atau akhlakul karimah, pengendalian diri, kecerdasan, kepribadian, keterampilan yang berguna untuk diri-sendiri, masyarakat, bangsa, dan negara.<sup>1</sup>

Menurut Undang-undang Nomor 20 Tahun 2003 Bab 1 Pasal 1, Pendidikan formal adalah jalur Pendidikan yang terstruktur dan berjenjang yang terdiri atas Pendidikan dasar, Pendidikan menengah, dan Pendidikan tinggi. Kegiatan yang terjadi di sekolah diarahkan dan direncanakan sedemikian rupa sehingga dapat mencapai tujuan yang ditetapkan yaitu menghasilkan perubahan-perubahan sikap yang positif pada peserta didik.<sup>2</sup> Pendidikan di sekolah terdiri dari mata pelajaran yang mengikuti kurikulum yang berlaku. Salah satu mata pelajaran tersebut adalah IPA SD.

Pembelajaran IPA merupakan pembelajaran yang membahas tentang peristiwa maupun gejala alam sekitar beserta isinya. Proses pembelajaran IPA mampu memberikan pengalaman langsung kepada peserta didik untuk

---

<sup>1</sup> Maunah , *Landasan Pendidikan* (Yogyakarta : Terasa, 2009), h. 19

<sup>2</sup> Yoyok Febri Anggoro, 2012, *Penggunaan Media Tiga Dimensi dalam Peningkatan Hasil Belajar Matematika Siswa Kelas IV Materi Bangun Ruang*”, Surakarta, h. 34

mengembangkan pengalaman dan kompetensi peserta didik dalam memahami alam sekitar yang dapat menumbuhkan kemampuan berpikir, bekerja, serta bersikap dan berkomunikasi secara ilmiah. Hakikat pembelajaran IPA terdiri atas produk ilmiah, proses ilmiah dan sikap ilmiah. Menurut Trianto, hakikat pembelajaran IPA adalah ilmu pengetahuan yang mempelajari gejala-gejala melalui serangkaian proses ilmiah, dibangun atas dasar sikap ilmiah dan hasilnya terwujud sebagai produk ilmiah yang tersusun atas tiga komponen penting berupa konsep, prinsip, dan teori.<sup>3</sup>

Badan Standar Nasional Pendidikan (BSNP) menyatakan tujuan pembelajaran IPA SD diantaranya mengembangkan pemahaman tentang berbagai macam gejala alam, konsep, dan prinsip IPA yang bermanfaat dan dapat diterapkan dalam kehidupan sehari-hari dan mengembangkan rasa ingin tahu, sikap positif, dan kesadaran terhadap adanya hubungan yang saling mempengaruhi antara IPA, lingkungan, teknologi, dan masyarakat.<sup>4</sup> Tujuan pembelajaran IPA itu perlu diwujudkan melalui sebuah pembelajaran aktif melibatkan banyak indera dalam diri peserta didik sehingga meningkatkan rasa ingin tahu peserta didik dan memberikan pengalaman belajar kepada peserta didik. Meningkatnya rasa ingin tahu akan berpengaruh pada meningkatnya motivasi belajar peserta didik, sedangkan pengalaman belajar yang diberikan akan berpengaruh pada meningkatnya pemahaman konsep peserta didik terutama pemahaman konsep peserta didik tentang materi IPA.

Mata pelajaran IPA di sekolah merupakan mata pelajaran yang mempunyai karakteristik khusus. Jika dibandingkan dengan mata pelajaran yang lain, IPA lebih menekankan pada pengajaran konsep. Kegiatan berpikir diutamakan dalam

---

<sup>3</sup> Trianto, *Model Pembelajaran Terpadu Konsep, Strategi, dan Implementasi dalam Kurikulum Tingkat Satuan Pendidikan (KTSP)* (Jakarta : Bumi Aksara, 2012), h. 136

<sup>4</sup> BSNP, *Panduan penyusunan kurikulum tingkat Pendidikan menengah* (Jakarta : 2006), h. 26

memahami konsep secara sempurna. IPA agar dapat dipelajari dengan baik, diperlukan kemampuan peserta didik dalam berpikir dan berlogika. Pelajaran IPA dikenal sebagai mata pelajaran yang kurang disukai peserta didik. Kecenderungan ini berawal dari pengalaman belajar mereka menemukan kenyataan bahwa pelajaran IPA adalah pelajaran berat yang serius dan tidak jauh dari persoalan konsep, pemahaman konsep penyelesaian soal-soal rumit.

Pendidikan pada dasarnya adalah memanusiakan manusia. Manusia dilahirkan dengan tanpa pengetahuan, tetapi dibekali dengan indra-indra potensial untuk dapat ditumbuh kembangkan melalui Pendidikan, sesuai dengan firman Allah swt dalam QS An-Nahl/16:78

وَاللَّهُ أَخْرَجَكُمْ مِنْ بُطُونِ أُمَّهَاتِكُمْ لَا تَعْلَمُونَ شَيْئًا وَجَعَلَ لَكُمُ السَّمْعَ وَالْأَبْصَارَ وَالْأَفْئِدَةَ ۗ لَعَلَّكُمْ تَشْكُرُونَ ٧٨

Terjemahnya:

Dan Allah mengeluarkan kamu dari perut ibumu dalam keadaan tidak mengetahui sesuatupun, dan Dia memberi kamu pendengaran, penglihatan dan hati, agar kamu bersyukur.<sup>5</sup>

Keberhasilan dalam pembelajaran itu sendiri diukur pada beberapa aspek salah satunya yaitu diukur pada kemampuan kognitif, dimana kemampuan kognitif ini adalah keterampilan berbasis otak yang diperlukan untuk melakukan tugas apapun dari yang sederhana hingga yang paling kompleks. Struktur kognitif yang ada pada seorang peserta didik sangat cepat terbentuk.<sup>6</sup>

Berdasarkan hasil wawancara yang telah dilakukan dengan guru IPA di SDN 015 Tandung diperoleh informasi bahwa beliau mengalami kesulitan dalam mengajarkan materi sifat sifat cahaya kepada peserta didik. Materi tersebut ada

<sup>5</sup> Kementerian Agama RI., *Al-Quran dan Terjemahnya* (2022). h. 275

<sup>6</sup> Hasan Basri, *Kemampuan Kognitif Dalam Meningkatkan Efektivitas Pembelajaran Ilmu Sosial Bagi Siswa Sekolah Dasar*, (Jurnal Penelitian Pendidikan, 2018), h. 1



pada pelajaran IPA kelas 4 Tema 5 Subtema 1 Sifat-Sifat Cahaya. Guru selama ini menggunakan metode ceramah atau hanya dengan selalu memberikan penjelasan teori dalam mengajarkan materi cahaya. Penggunaan metode ceramah dalam pembelajaran sains membuat peserta didik hanya menerima materi melalui komunikasi verbal atau penuturan kata-kata oleh guru, sehingga nantinya membuat peserta didik kurang memahami konsep secara langsung. Menurut guru IPA di kelas IV SDN 015 Tandung, hasil belajar peserta didik pada mata pelajaran IPA memperoleh nilai rata-rata di bawah KKM.

Setelah penulis melaksanakan observasi pendahuluan di SDN 015 Tandung, dalam Pembelajaran IPA dikelas IV, salah satu media pembelajaran yang efektif dalam materi ini adalah media gambar yaitu media yang dapat menggambarkan secara konkret tentang materi yang dibawakan. Dalam penggunaan media ini masih jarang digunakan, bahkan nyaris tidak digunakan, sehingga pembelajaran didominasi menggunakan verbal.

Observasi pendahuluan penulis juga mendapatkan beberapa permasalahan yaitu (1) sarana dan prasarana yang dimiliki sekolah masih belum lengkap, dalam menunjang kegiatan pembelajaran (2) ketersediaan dan pemanfaatan media pembelajaran, dalam hal ini media gambar yang belum optimal oleh guru dalam proses kegiatan belajar yang akhirnya peserta didik juga mempunyai kecenderungan pasif dalam mengikuti proses pembelajaran (3) Rendahnya pemahaman anak didik dalam penguasaan suatu materi yang disajikan dan (4) Rendahnya prestasi belajar peserta didik dalam mata pelajaran IPA, yang diukur dari Kriteria Ketuntasan Minimum (KKM) Mata pelajaran IPA yang dimana dari 20 peserta didik hanya 35% yang mencapai nilai KKM dan 65% mendapat nilai dibawah KKM.

Permasalahan yang didapatkan dari hasil observasi awal tersebut terlihat pada saat proses pembelajaran IPA berlangsung, yang dimana Implementasi atau pemanfaatan media dalam pelaksanaan pembelajaran tersebut sangat tidak maksimal media yang digunakan oleh guru kurang menarik sehingga membuat peserta didik kurang termotivasi dalam mengikuti proses pembelajaran.

Pemilihan bahan ajar IPA berbasis media amplop diharapkan dapat bermanfaat untuk meningkatkan hasil belajar peserta didik dibandingkan dengan media papan tulis maupun media power point. Model pembelajaran tersebut dilihat dari beberapa keunggulannya dalam segi cara menyampaikan materi yang lebih menarik dan variative sehingga peserta didik dapat memaksimalkan daya tangkapnya dalam materi yang telah diajarkan oleh guru, terutama pada materi sifat-sifat cahaya. Berdasarkan latar belakang tersebut peneliti tertarik melakukan penelitian tentang *“Efektivitas Penggunaan Bahan Ajar IPA Berbasis Media Amplop Bergambar Terhadap Kemampuan Kognitif di Kelas IV SDN 015 Tandung”*.

## **B. Rumusan Masalah**

Dari latar belakang tersebut dapat dirumuskan permasalahan penelitian ini adalah:

1. Bagaimana perbedaan kemampuan kognitif siswa sebelum dan sesudah kelas yang di ajar menggunakan bahan ajar media amplop bergambar peserta didik di kelas IV SDN 015 Tandung?
2. Bagaimana perbedaan kemampuan kognitif siswa sebelum dan sesudah kelas yang tidak di ajar menggunakan bahan ajar IPA berbasis media amplop bergambar peserta didik di kelas IV SDN 015 Tandung?

3. Apakah terdapat perbedaan peningkatan kemampuan kognitif siswa yang di ajar dan tidak di ajar menggunakan bahan ajar berbasis media amplop bergambar peserta didik di kelas IV SDN 015 Tandung?

### ***C. Hipotesis Penelitian***

Hipotesis merupakan jawaban sementara terhadap rumusan masalah penelitian, dimana rumusan masalah penelitian telah dinyatakan dalam bentuk kalimat pernyataan. Dikatakan sementara, karena jawaban yang diberikan baru berdasarkan pada teori yang relevan, belum didasarkan pada fakta-fakta empiris yang diperoleh melalui pengumpulan data. Jadi hipotesis juga dapat dinyatakan sebagai jawaban teoritis terhadap rumusan masalah penelitian, belum jawaban yang empiric dengan data.<sup>7</sup> Adapun hipotesis pada penelitian ini ialah sebagai berikut:

1. Terdapat perbedaan kemampuan kognitif sebelum dan sesudah kelas yang diajar menggunakan bahan ajar media amplop bergambar peserta didik di kelas IV SDN 015 Tandung.
2. Tidak terdapat perbedaan kemampuan kognitif sebelum dan sesudah kelas yang tidak diajar menggunakan bahan ajar IPA berbasis media amplop bergambar peserta didik di kelas IV SDN 015 Tandung.
3. Terdapat perbedaan peningkatan kemampuan kognitif siswa yang diajar dan tidak diajar menggunakan bahan ajar berbasis media amplop bergambar peserta didik di kelas IV SDN 015 Tandung.

Sesuai dengan kajian dalam penelitian ini, maka hipotesis dapat dirumuskan sebagai berikut: Terdapat perbedaan peningkatan kemampuan kognitif yang di ajar dan tidak di ajar menggunakan bahan ajar berbasis media amplop bergambar peserta didik di kelas IV SDN 015 Tandung?

---

<sup>7</sup> Sugiono, *Metode Penelitian Pendidikan Pendekatan Kuantitatif, Kualitatif, dan R&D* (Cet. XIV; Bandung: alfabeta, 2021), h. 96

#### ***D. Definisi Operasional Variabel***

Definisi operasional variabel di maksudkan untuk memberikan gambaran yang jelas tentang variabel-variabel yang diperhatikan sehingga dapat menyamakan persepsi antara peneliti dan pembaca. Penelitian ini berjudul “Efektivitas Penggunaan Bahan Ajar IPA Berbasis Media Amplop Bergambar Terhadap Kemampuan Kognitif di Kelas IV SDN 015 Tandung”.

##### **1. Bahan Ajar IPA**

Bahan ajar adalah seperangkat materi yang disusun secara sistematis baik tertulis maupun tidak sehingga tercipta lingkungan/suasana yang memungkinkan peserta didik untuk belajar. Bahan ajar IPA dalam penelitian ini merupakan perangkat ajar berupa materi pembelajaran membahas satu pokok bahasan.

Media pembelajaran adalah segala sesuatu yang dapat digunakan untuk menyalurkan pesan dari pengirim ke penerima pesan sehingga dapat merangsang pikiran, perasaan, perhatian, dan minat peserta didik sehingga proses belajar dapat terjadi. Berdasarkan penjelasan tersebut dapat dikatakan bahwa media pembelajaran merupakan salah satu alat bantu guru dalam menyampaikan pembelajaran agar lebih menarik dan mudah di cerna oleh peserta didik dalam mendorong proses pembelajaran lebih baik dan efektif.

Bahan ajar IPA dalam penelitian ini menggunakan bahan ajar media amplop bergambar. Media amplop bergambar dalam penelitian ini berupa amplop yang didalamnya berisi gambar yang akan digunakan sebagai media untuk memberi gambaran tentang materi pembelajaran IPA. Berdasarkan penjelasan tersebut dapat di artikan bahwa media amplop bergambar adalah suatu gambaer yang brkaitan dengan materi pembelajaran yang berfungsi untuk menyampaikan pesan dari guru kepada siswa.

## 2. Kemampuan Kognitif

Kemampuan kognitif terdiri dari dua kata yaitu kemampuan dan kognitif. Kemampuan adalah daya tampung seorang individu melakukan beragam tugas dalam suatu pekerjaan. Sedangkan kognitif adalah proses mental yang terjadi mengenai sesuatu yang didapatkan dari kegiatan berpikir tentang seseorang atau sesuatu.

Berdasarkan penjelasan di atas dapat disimpulkan bahwa kemampuan kognitif adalah keterampilan berbasis otak yang diperlukan untuk melakukan tugas apapun dari yang sederhana hingga yang paling kompleks. Kemampuan kognitif dalam penelitian ini adalah perubahan kemampuan individu yang diperoleh setelah proses belajar. Kemampuan kognitif dalam penelitian ini diukur pada mata pelajaran IPA materi sifat-sifat cahaya.

### ***E. Kajian Pustaka/ Penelitian Terdahulu***

Adapun hasil penelitian yang akan dilaksanakan nantinya yang berkaitan dengan penelitian tentang “Efektivitas Penggunaan Bahan Ajar IPA Berbasis Media Amplop Bergambar Terhadap Kemampuan Kognitif di Kelas IV SDN 015 Tandung” diantaranya sebagai berikut:

1. Penelitian yang dilakukan oleh Evi Marcellina yang berjudul “Penggunaan Media Gambar Untuk Meningkatkan Daya Ingat Peserta didik Dalam Pembelajaran IPS Kelas IV MI Mambaul Ulum Tirtomoyo Pakis Malang”. Jurusan Pendidikan Guru Madrasah Ibtidayah Fakultas Ilmu Tarbiyah dan Keguruan. Penelitian ini dilaksanakan dengan tujuan untuk mendeskripsikan pelaksanaan penggunaan media gambar untuk meningkatkan daya ingat peserta didik pada pembelajaran IPS kelas IV MI Mambaul Ulum Tirtomoyo Pakis Malang. Pendekatan yang digunakan dalam penelitian ini adalah pendekatan deskriptif kualitatif dengan jenis penelitian Tindakan

kelas. Hasil penelitian ini menunjukkan bahwa pembelajaran dengan menggunakan media gambar terbukti dapat meningkatkan daya ingat peserta didik dalam pembelajaran IPS kelas IV MI Mambaul Ulum Tirtomoyo Pakis Malang. Peningkatan daya ingat peserta didik dapat dilihat pada hasil observasi daya ingat peserta didik siklus I, siklus II serta siklus III. Presentasi peningkatan daya ingat pada siklus I *learning* 58,06%, menyimpan 54,03% dan menimbulkan Kembali (*recalling*) 86,29%. Sedangkan hasil *posttest* peserta didik siklus I menunjukkan rata-rata 69,25, siklus II 90,00 dan siklus III meningkat 94,33.

Dari penjelasan diatas dapat diketahui bawah yang membedakan penelitian ini dengan penelitian yang akan peneliti lakukan adalah terletak pada variabel yang diteliti, dimana peneliti terdahulu meneliti penggunaan media bergambar untuk meningkatkan daya ingat peserta didik. Sedangkan yang akan dilakukan oleh peneliti adalah meneliti perbedaan perbedaan penerapan media amplop bergambar terhadap kemampuan kognitif dalam pembelajaran IPA.<sup>8</sup>

2. Penelitian yang dilakukan oleh Deva Yutami Jurusan Pendidikan Guru Madrasah Ibtidayah (PGMI) Fakultas Tarbiyah dan Tadris yang berjudul “*Pengaruh Penggunaan Metode Bernyanyi Terhadap Kemampuan mengingat dan Memahami Pelajaran IPA Pada Peserta didik Kelas IV Sekolah Dasar Negeri 66 Kota Bengkulu*”. Jenis penelitian yang digunakan adalah penelitian eksperimen. Berdasarkan dari hasil pengujian uji “t” terhadap *posttest* kedua kelompok, Untuk kemampuan mengingat diperoleh  $t_{hitung} = 8,711$  sedangkan  $t_{tabel}$  dengan  $df = 70$  taraf signifikan 5% yaitu, 1,994. Dengan demikian,  $t_{hitung} > t_{tabel}$  ( $8,711 > 1,994$ ) yang berarti

---

<sup>8</sup> Evi Marcellina, 2020, *Penggunaan Media Gambar Untuk Meningkatkan Daya Ingat Siswa dalam Pembelajaran IPS Kelas IV MI Mambaul Ulum Tirtomoyo Pakis Malang*.



hipotesis kerja1 (Ha) dalam penelitian ini diterima, yaitu terdapat pengaruh perbedaan penggunaan metode bernyanyi dengan metode ceramah terhadap kemampuan mengingat pada pelajaran IPA di Sekolah Dasar Negeri 66 Kota Bengkulu sedangkan hipotesis Nol1 (Ho) ditolak. Kemudian untuk kemampuan memahami diperoleh diperoleh thitung = 6,666 sedangkan ttabel dengan df 70 taraf signifikan 5% yaitu, 1,994. Dengan demikian, thitung > ttabel (6,666) > 1,994) yang berarti hipotesis kerja2 (Ha) dalam penelitian ini diterima, yaitu terdapat pengaruh perbedaan penggunaan metode bernyanyi dengan metode ceramah terhadap kemampuan mengingat pada pelajaran IPA di Sekolah Dasar Negeri 66 Kota Bengkulu sedangkan hipotesis Nol2 (Ho) ditolak.<sup>9</sup>

Dari penjelasan diatas dapat diketahui bahwa yang membedakan penelitian yang telah dilakukan dan yang akan peneliti lakukan adalah terletak di variabelnya, dimana peneliti terdahulu meneliti penggunaan metode bernyanyi terhadap kemampuan mengingat dan memahami peserta didik sedangkan yang akan dilakukan oleh peneliti adalah meneliti perbedaan penerapan media amplop bergambar terhadap kemampuan kognitif dalam pembelajaran IPA.

3. Penelitian yang dilakukan oleh Fani Septiana Puspitawati Jurusan Pendidikan Guru Madrasah Ibtida'iyah Fakultas Tarbiyah dan Ilmu Keguruan dengan judul "*Penggunaan Media Gambar Dalam Peningkatan Hasil Belajar Peserta didik Kelas IV Mata Pelajaran IPS Madrasah Ibtidayah Ma'arif Darur Rahman Marga Tiga Lampung Timur*". Penelitian ini bertujuan mendeskripsikan penggunaan media gambar dapat

---

<sup>9</sup> Deva Yutiani, 2021, *Pengaruh Penggunaan Metode Bernyanyi Terhadap Kemampuan Mengingat dan Memahami Pelajaran IPA Pada Siswa Kelas IV Sekolah Dasar Negeri 66 Kota Bengkulu*.



meningkatkan hasil belajar peserta didik di kelas IV pada mata pelajaran IPS. Hasil penelitian tindakan kelas dan pembahasan yang telah dilakukan tingkat ketuntasan hasil belajar siklus I ke siklus II yaitu 54,54% menjadi 86,36%. Sehingga pada siklus II mengalami peningkatan 31,82%. Dan rata – rata hasil belajar peserta didik dari siklus I ke siklus II yaitu 67,95 menjadi 71,21. Hal ini mengalami peningkatan sebanyak 3,32. Penggunaan Media Gambar dapat meningkatkan kegiatan guru pada proses pembelajaran berlangsung. Hal ini dapat dilihat dari prosentase pada lembar observasi guru mengalami peningkatan dari siklus I ke siklus II. Pada siklus I diperoleh persentase sebesar 69,04% dan pada siklus II diperoleh persentase sebesar 80,75%.<sup>10</sup>

Berdasarkan penjelasan diatas dapat diketahui bahwa yang membedakan penelitian yang telah dilakukan dan yang akan peneliti lakukan adalah terletak di variabelnya, dimana peneliti terdahulu meneliti pengaruh media gambat dalam meningkatkan hasil belajar peserta didik sedangkan yang akan dilakuakn oleh peneliti adalah meneliti perbedaan penerapan bahan ajar IPA berbasis media amplop bergambar terhadap kemampuan kognitif peserta didik. Selain itu, lokasi dan juga keadaan sekolah yang akan diteliti menjadi letak perbedaan lainnya.

## **F. Tujuan dan Kegunaan Penelitian**

### **1. Tujuan Penelitian**

Penelitian ini pada dasarnya bertujuan untuk mendeskripsikan jawaban atas pertanyaan-pertanyaan yang dikemukakan pada rumusan masalah. Tujuan penelitian ini dirumuskan sebagai berikut:

---

<sup>10</sup> Fani Septiana Puspitawati, 2020, *Penggunaan media Gambar Dalam Peningkatan Hasil Belajar Siswa Kelas IV Mata Pelajaran IPS Madrasah Ibtidayiyah Ma'arif darur Rahman Marga Tiga Lampung Timur.*

1. Untuk mengukur perbedaan kemampuan kognitif sebelum dan sesudah diajar menggunakan bahan ajar IPA berbasis media amplop bergambar peserta didik di kelas IV SDN 015 Tandung.
2. Untuk mengukur perbedaan kemampuan kognitif sebelum dan sesudah yang tidak diajar menggunakan bahan ajar IPA berbasis media amplop bergambar peserta didik di kelas IV SDN 015 Tandung.
3. Untuk mengukur perbedaan peningkatan kemampuan kognitif yang diajar dan tidak diajar menggunakan bahan ajar IPA berbasis media amplop bergambar peserta didik di kelas IV SDN 015 Tandung.

## **2. Kegunaan Penelitian**

### **a. Secara Teoretis**

Hasil penelitian ini dapat memberikan wawasan luas dan pengalaman mengenai gambaran penggunaan bahan ajar pada pembelajaran IPA terhadap kemampuan kognitif peserta didik di kelas.

### **b. Secara praktis**

1. Bagi peserta didik dapat meningkatkan semangat serta minat belajar peserta didik melalui penggunaan bahan ajar IPA.
2. Bagi guru dapat dijadikan rujukan untuk memilih bahan ajar yang tepat dalam kegiatan pembelajaran sesuai dengan materi pokok IPA yang diajarkan.
3. Bagi Peneliti dapat memberikan tambahan wawasan dan ilmu pengetahuan mengenai penggunaan Bahan ajar berbasis media amplop bergambar pada pembelajaran IPA terhadap kemampuan kognitif peserta didik.

## **BAB II**

### **TINJAUAN TEORETIS**

#### ***A. Bahan Ajar IPA***

Bahan ajar merupakan seperangkat materi yang disusun secara sistematis baik tertulis maupun tidak sehingga tercipta lingkungan atau suasana yang memungkinkan peserta didik untuk belajar.<sup>1</sup> Bahan ajar adalah seperangkat sarana atau alat pembelajaran, metode, Batasan-batasan, dan cara mengevaluasi yang didesain secara sistematis dan menarik dalam rangka mencapai tujuan yang diharapkan, yaitu mencapai kompetensi atau subkompetensi dengan segala kompleks.<sup>2</sup> Menurut Prastowo bahan ajar secara umum ialah semua bahan (teks, alat, informasi) yang dirangkap secara teratur dengan menyajikan sosok utuh dari kompetensi yang akan dipahami oleh peserta didik dan digunakan dalam proses pembelajaran dengan tujuan untuk perencanaan dan pengamatan implementasi pembelajaran.<sup>3</sup> Bahan ajar dapat terwujud benda dan isi Pendidikan. Isi Pendidikan tersebut berupa pengetahuan, perilaku, nilai, sikap. Sumber lain menjelaskan bahwa bahan ajar merupakan jenis buku yang digunakan dalam aktivitas belajar dan mengajar.

Berdasarkan definisi bahan ajar di atas, dapat disimpulkan bahwa bahan ajar merupakan seperangkat materi pelajaran yang disusun secara sistematis sesuai dan mengacu kepada kurikulum yang berlaku dalam rangka untuk mencapai standar kompetensi dan kompetensi dasar yang telah ditentukan. Prastowo menjelaskan bahwa terdapat unsur-unsur bahan ajar yang harus dipahami, antara lain:

---

<sup>1</sup> Daryanto, Aris Dwicahyo, *Pengembangan Perangkat Pembelajaran (Silabus, Rpp, Phb, Bahan Ajar)* (Yogyakarta: Gava Media, 2014), h. 171

<sup>2</sup> Chomsin S.Widodo dan Jasmadi, *Panduan Menyusun Bahan Ajar Berbasis Kompetensi* (Jakarta: Alex Media Komputindo, 2008), h. 42

<sup>3</sup> Andi Prastowo, *Pengembangan Bahan Ajar Tematik* (Jakarta : Kencana, 2014), h. 138

a. Petunjuk Belajar

Petunjuk belajar meliputi petunjuk bagi guru maupun peserta didik. Di dalamnya dijelaskan tentang bagaimana guru sebaiknya mengajarkan materi kepada peserta didik dan bagaimana pula guru sebaiknya mempelajari materi yang ada didalam bahan ajar tersebut.

b. Kompetensi yang akan dicapai

Bahan ajar diharuskan untuk menjelaskan dan mencantumkan standar kompetensi maupun kompetensi dasar sehingga tujuan yang harus dicapai oleh peserta didik menjadi jelas.

c. Informasi pendukung

Informasi pendukung merupakan berbagai informasi pendukung yang dapat mempermudah peserta didik dalam memahami materi yang disampaikan didalam bahan ajar

d. Latihan-latihan

Latihan-latihan merupakan suatu bentuk tugas yang diberikan kepada peserta didik untuk melatih kemampuan mereka setelah mempelajari bahan ajar.

e. Petunjuk kerja atau lembar kerja

Lembar kerja adalah satu atau lebih lembar kertas yang berisi sejumlah prosedur pelaksanaan aktifitas atau kegiatan tertentu yang harus dilakukan oleh peserta didik berkaitan dengan praktik dan lain sebagainya.

f. Evaluasi

Evaluasi merupakan salah satu bagian dari proses penilaian, di dalam evaluasi terdapat sejumlah pertanyaan yang ditujukan kepada peserta didik untuk mengukur seberapa jauh penguasaan kompetensi yang berhasil mereka kuasai setelah melalui proses pembelajaran.

Bahan ajar merupakan susunan atau sekumpulan bahan-bahan yang dikumpulkan dari beberapa sumber belajar sehingga untuk mempermudah dalam penyusunan bahan ajar, guru diharuskan untuk memperhatikan unsur-unsur bahan ajar tersebut.

Bahan ajar memiliki lima karakter sebagai berikut:

- a. *Self instructional* yaitu bahan ajar dapat membuat peserta didik mampu membelajarkan diri sendiri dengan bahan ajar yang dikembangkan. Dalam rangka untuk memenuhi karakter tersebut, maka di dalam bahan ajar harus terdapat tujuan yang dirumuskan dengan jelas. Selain itu, dengan bahan ajar akan memudahkan peserta didik belajar secara tuntas dengan memberikan pembelajaran yang di kemas ke dalam unit-unit atau kegiatan yang lebih spesifik.
- b. *Self contained*, yaitu seluruh materi pelajaran dari satu unit kompetensi atau subkompetensi yang dipelajari terdapat di dalam satu bahan ajar secara utuh.
- c. *Stand alone*, yaitu bahan ajar yang dikembangkan tidak bergantung pada bahan ajar lain atau tidak harus digunakan bersama-sama dengan bahan ajar lain.
- d. *Adaptive*, yaitu bahan ajar hendaknya memiliki daya adaptif yang tinggi terhadap perkembangan ilmu dan teknologi.
- e. *User friendly*, yaitu setiap instruksi dan paparan informasi yang tampil bersifat membantu dan bersahabat dengan pemakainya.

Widodo dan Jasmadi menambahkan bahwa terdapat beberapa hal yang harus diperhatikan dalam pembuatan bahan ajar yang mampu membuat peserta didik untuk mempunyai motivasi lebih dalam belajar mandiri dan memperoleh ketuntasan dalam proses pembelajaran. Hal yang harus diperhatikan dalam pembuatan bahan ajar adalah sebagai berikut:

- a. Memberikan contoh-contoh dan ilustrasi yang menarik dalam rangka mendukung pemaparan materi pembelajaran.
- b. Memberikan kemungkinan bagi peserta didik untuk memberikan umpan balik atau mengukur penguasaannya terhadap materi yang diberikan dengan memberikan soal-soal latihan, tugas, dan sejenisnya.
- c. Kontekstual, yaitu materi yang disajikan terkait dengan suasana atau konteks tugas dan lingkungan peserta didik
- d. Bahasa yang digunakan cukup sederhana untuk memudahkan peserta didik memahami bahan ajar secara mandiri.

Berdasarkan beberapa uraian di atas, dapat disimpulkan bahwa untuk mempersiapkan bahan ajar guru diharuskan untuk mampu memenuhi beberapa hal dan karakteristik yang harus termuat dalam bahan ajar. Hal tersebut dimaksudkan untuk mempermudah dalam penyampaian materi pelajaran, sehingga peserta didik mudah dalam memahami materi yang disampaikan oleh guru serta mampu memudahkan peserta didik dalam belajar mandiri.

Pada prinsipnya, semua buku dapat digunakan untuk bahan kajian pembelajaran, asalkan relevan dengan pokok bahan pelajaran. Bahan ajar yang mempunyai desain dan urutan yang teratur, menjelaskan tujuan instruksional yang akan dicapai, memotivasi peserta didik untuk belajar, dan secara umum cenderung pada iswa secara individual yang dapat ditekuni peserta didik secara mandiri karena sistematis dan lengkap.<sup>4</sup>

Guru harus memiliki bahan ajar yang sesuai dengan kurikulum, karakteristik sasaran, tuntutan pemecahan masalah belajar. Bagi guru, pengembangan bahan ajar digunakan untuk keperluan pembelajaran yang akan dilakukan, oleh Karena itu sebelumnya perlu dilakukan analisis terhadap

---

<sup>4</sup> Kunandar, *Penelitian Tindakan Kelas* (Jakarta: Raja Grafindo Persada, 2011), h. 36–37



karakteristik yang berkaitan dengan keadaan peserta didik, potensi sekolah dan lingkungan, sumber belajar yang tersedia, serta dukungan lainnya.<sup>5</sup>

Berdasarkan sebagian pengertian di atas peneliti menyimpulkan yaitu bahan ajar merupakan semua bahan (teks, alat, informasi) yang dapat dipelajari oleh peserta didik secara mandiri yang disusun secara sistematis dan menampilkan sosok utuh dari kompetensi dan sub kompetensi yang akan dikuasai oleh peserta didik melalui proses pembelajaran yang mendorong ketelibatan peserta didik secara aktif menyenangkan, yakni tidak semata-mata mendorong peserta didik untuk mengetahui, tetapi juga untuk melakukan, untuk menjadi, dengan tujuan untuk perencanaan dan pengamatan implementasi pembelajaran. Fungsi bahan ajar yaitu:<sup>6</sup>

1. Membantu peserta didik untuk belajar sendiri tanpa harus ada pendidik atau peserta didik yang lainnya.
2. Membantu peserta didik untuk dipakai kapan saja yang ia kehendaki.
3. Membantu peserta didik belajar sesuai kecepatan masing-masing.
4. Membantu peserta didik belajar berdasarkan susunan yang dipilihnya sendiri.
5. Membantu potensi peserta didik untuk menjadi pelajar/mahasiswa yang mandiri.
6. Membantu peserta didik mengendalikan seluruh aktivitas dalam proses pembelajaran dan merupakan substansi kompetensi yang seharusnya dipelajari atau dikuasai.<sup>7</sup>

Tujuan bahan ajar itu sendiri yaitu:

---

<sup>5</sup> Iif Khoiru Ahmadi, Sofan Amri, dan Tatik Elisah, *Strategi Pembelajaran Sekolah Terpadu* (Jakarta: Prestasi Pustaka Publisher, 2011), h. 208

<sup>6</sup> Tim Pengembang Ilmu Pendidikan, Ilmu & Aplikasi Pendidikan Bagian III: *Pendidikan Disiplin Ilmu* (PT Imperial Bhakti Utama, 2007), h. 206

<sup>7</sup> Andi Prastowo, *Opcit*, t.t., h. 139



1. Menyediakan bahan ajar yang sesuai dengan tuntutan kurikulum dengan mempertimbangkan kebutuhan peserta didik, yakni bahan ajar yang sesuai dengan karakteristik dan setting atau lingkungan sesuai peserta didik.
2. Membantu peserta didik dalam memperoleh alternatif bahan ajar disamping buku-buku teks yang terkadang sulit diperoleh.
3. Memudahkan guru dalam melaksanakan pembelajaran.

Jenis bahan ajar:

1. Bahan ajar pandang (*visual*) yakni lembar kerja peserta didik, modul, buku, brosur, gambar.
2. Bahan ajar dengar (*audio*) yakni *compact disk audio*, kaset, dan radio.
3. Bahan ajar pandang dengar (*audio visual*) seperti film dan video *compact disk*.
4. Bahan ajar multimedia interaktif (*interactive teaching material*) seperti *compact disk* (CD) multimedia pembelajaran interaktif, berbasis web (*web based learning materials*), dan CAI (*Computer Assisted Instruction*). Dua hal utama yang perlu diperhatikan oleh para guru untuk memilih bahan ajar yang akan digunakan yaitu format dan isi bahan ajar.

#### **B. Jenis-Jenis Bahan Ajar**

Menurut bentuknya, bahan ajar dibedakan menjadi empat macam, yaitu bahan cetak, bahan ajar dengar, bahan ajar pandang dengar, dan bahan ajar interaktif.<sup>11</sup>

- a. Bahan cetak, merupakan sejumlah bahan yang telah disiapkan dalam bentuk kertas untuk keperluan pembelajaran atau untuk menyampaikan sebuah informasi. Misalnya buku, modul, handout, lembar kerja peserta didik, brosur, foto atau gambar, dan lain-lain.

---

<sup>11</sup> Andi Prastowo, *Panduan Kreatif Membuat Bahan Ajar Inovatif*, (Yogyakarta: Diva Press, 2012)

- b. Bahan ajar dengar atau program audio, merupakan sistem pembelajaran yang menggunakan sinyal radio secara langsung, yang mana dapat dimainkan atau didengarkan oleh seseorang atau sekelompok orang. Contohnya kaset, radio, *Compact disk audio*.
- c. Bahan ajar pandang dengar (audiovisual), merupakan kombinasi sinyal audio dengan gambar bergerak secara sekuensial. Misalnya film, video *compact disk*.
- d. Bahan ajar interaktif, yakni kombinasi dari dua atau lebih media (audio, teks, grafik, gambar, animasi, dan video) yang kemudian dimanipulasi oleh penggunanya atau diberi perlakuan untuk mengendalikan suatu perintah atau perilaku alami dari suatu presentasi. Contohnya *compact disk interactive*.

Bahan ajar berdasarkan cara kerjanya dibedakan menjadi lima macam, yaitu bahan ajar yang tidak diproyeksikan, bahan ajar yang diproyeksikan, bahan ajar audio, bahan ajar video, dan bahan ajar komputer.<sup>12</sup>

- a. Bahan ajar yang tidak diproyeksikan, yakni bahan ajar yang tidak menggunakan perangkat proyektor untuk memproyeksikan isi di dalamnya, sehingga peserta didik bisa langsung mempergunakan bahan ajar tersebut. Contohnya, foto, diagram, model.
- b. Bahan ajar yang diproyeksikan, yakni bahan ajar yang menggunakan perangkat proyektor agar bisa dipelajari atau di manfaatkan peserta didik. Contohnya, *slide, filmstrips*.
- c. Bahan ajar audio, yakni bahan ajar berupa sinyal audio yang direkam dalam suatu media rekam. Contohnya, kaset, *flash disk, Compact Disk*
- d. Bahan ajar video, yakni bahan ajar yang menggunakan alat pemutar yang biasanya berbentuk *VCD player, DVD player*, dan sebagainya. Bahan ajar ini hampir mirip dengan bahan ajar audio, karena memerlukan media rekam.

---

<sup>12</sup> Andi Prastowo, Panduan Kreatif Membuat Bahan Ajar Inovatif, (Yogyakarta: Diva Press, 2012)

Hanya saja dalam bahan ajar video juga dilengkapi dengan gambar. Sehingga dalam tampilan terdapat sajian gambar dan suara secara bersamaan. Contohnya, video, film.

- e. Bahan ajar (media) komputer, yakni bahan ajar noncetak yang membutuhkan komputer untuk menayangkan sesuatu untuk belajar. Contohnya, *computer mediated instruction* dan *computer based multimedia* atau *hypermedia*.

Berdasarkan sifatnya, bahan ajar dapat dibagi menjadi empat macam.

- a. Bahan ajar yang berbasiskan cetak, misalnya buku, pamflet, panduan belajar peserta didik, bahan tutorial, buku kerja peserta didik, peta, *charts*, foto bahan dari majalah serta koran, dan lain sebagainya.
- b. Bahan ajar yang berbasiskan teknologi, misalnya audio cassette, siaran radio, *slide*, *filmstrips*, *film*, *video cassettes*, siaran televisi, video interaktif, *computer based tutorial*, dan multimedia.
- c. Bahan ajar yang digunakan untuk praktik atau proyek, misalnya kit sains, lembar observasi, lembar wawancara, dan lain sebagainya.
- d. Bahan ajar yang dibutuhkan untuk keperluan interaktif manusia (terutama untuk keperluan pendidikan jarak jauh), misalnya, *telepon*, *hand phone*, *video conferencing*, dan lain sebagainya.<sup>13</sup>

### C. *Unsur-Unsur Bahan Ajar*

Bahan ajar merupakan sebuah susunan atas bahan-bahan yang berhasil dikumpulkan dan berasal dari berbagai sumber belajar yang dibuat secara sistematis. Maka dari itu, bahan ajar mengandung beberapa unsur tertentu.

Terdapat enam komponen yang berkaitan dengan unsur-unsur tersebut.

- a. Petunjuk belajar, komponen ini meliputi petunjuk bagi pendidik maupun peserta didik. Didalamnya dijelaskan tentang bagaimana pendidik sebaiknya

---

<sup>13</sup> Andi Prastowo, *Panduan Kreatif Membuat Bahan Ajar Inovatif*, (Yogyakarta: Diva Press, 2012, hlm. 42-43

mengajarkan materi kepada peserta didik dan bagaimana pula peserta didik sebaiknya mempelajari materi yang ada dalam bahan ajar tersebut.

- b. Kompetensi yang akan dicapai, dalam bahan ajar seharusnya dicantumkan standar kompetensi, kompetensi dasar, maupun indikator pencapaian hasil belajar yang harus dikuasai oleh peserta didik. Dengan demikian, jelaslah tujuan yang harus dicapai oleh peserta didik.
- c. Informasi pendukung, merupakan berbagai informasi tambahan yang dapat melengkapi suatu bahan ajar. Diharapkan peserta didik akan semakin mudah menguasai pengetahuan yang akan mereka peroleh. Salin itu, pengetahuan yang diperoleh peserta didik akan semakin komprehensif.
- d. Latihan-latihan, merupakan suatu bentuk tugas yang diberikan kepada peserta didik untuk melatih kemampuan mereka setelah mempelajari bahan ajar. Dengan demikian, kemampuan yang mereka pelajari akan semakin terasah dan terkuasai secara matang.
- e. Petunjuk kerja atau lembar kerja, merupakan lembaran yang berisi sejumlah langkah prosedural cara pelaksanaan kegiatan tertentu yang dilakukan oleh peserta didik yang berkaitan dengan praktik ataupun yang lainnya.
- f. Evaluasi, merupakan salah satu bagian dari proses penilaian. Sebab, dalam komponen evaluasi terdapat sejumlah pertanyaan yang ditujukan kepada peserta didik untuk mengukur seberapa jauh penguasaan kompetensi yang berhasil mereka kuasai setelah mengikuti proses pembelajaran.

#### **D. Prinsip Pengembangan Bahan Ajar**

Prastowo menyatakan bahwa pengembangan bahan ajar hendaklah memperhatikan prinsip-prinsip pembelajaran. Diantara prinsip pembelajaran tersebut adalah :<sup>14</sup>

---

<sup>14</sup> Andi Prastowo, Panduan Kreatif Membuat Bahan Ajar Inovatif, (Yogyakarta: Diva Press, 2012), hlm. 16

- a. Mulai dari yang mudah untuk memahami yang sulit, dari yang konkret untuk memahami yang abstrak. Peserta didik akan lebih mudah memahami suatu konsep tertentu apabila penjelasan dari yang mudah atau sesuatu yang konkret, sesuatu yang nyata yang ada di lingkungan mereka, misalnya untuk menjelaskan konsep pasar, maka dimulailah peserta didik diajak untuk berbicara tentang pasar yang terdapat ditempat tinggal mereka. Setelah itu, kita bisa membawa mereka untuk berbicara tentang berbagai jenis pasar lainnya.
- b. Pengulangan akan memperkuat pemahaman. Pengulangan sangat diperlukan agar peserta didik lebih memahami suatu konsep. Walaupun maksudnya sama, sesuatu informasi yang diulang-ulang akan lebih berbekas pada ingatan peserta didik. Pengulangan dalam penulisan bahan ajar harus dijadikan secara tepat dan bervariasi sehingga tidak membosankan.
- c. Umpan balik positif akan memberikan penguatan terhadap pemahaman peserta didik. Seringkali kita menganggap rendah dengan memberikan respon yang sekedarnya atas hasil kerja peserta didik, padahal respon yang diberikan oleh guru terhadap peserta didik akan menjadi penguatan pada diri peserta didik dan akan menimbulkan kepercayaan diri pada peserta didik bahwa ia telah menjawab atau mengerjakan sesuatu dengan benar. Sebaliknya, respon negative akan mematahkan semangat peserta didik. Oleh karena itu, jangan lupa berikan umpan balik yang positif terhadap hasil kerja peserta didik.
- d. Motivasi belajar yang tinggi merupakan salah satu faktor penentu keberhasilan belajar. Seorang peserta didik yang memiliki motivasi belajar tinggi akan lebih berhasil dalam belajar. Oleh karena itu, salah satu tugas guru dalam melaksanakan pembelajaran adalah memberikan dorongan (motivasi) agar peserta didik mau belajar. Banyak cara yang dapat dilakukan untuk memberikan motivasi , antara lain dengan memberikan pujian, memberikan harapan,

menjelaskan tujuan dan manfaat, memberi contoh, ataupun menceritakan sesuatu yang membuat peserta didik senang belajar, dan lain sebagainya.

- e. Mencapai tujuan ibarat naik tangga, setahap demi setahap, akhirnya akan mencapai ketinggian tertentu. Pembelajaran adalah suatu proses yang bertahap dan berkelanjutan untuk mencapai suatu kompetensi inti yang tinggi. Oleh karena itu, guru perlu Menyusun tujuan pembelajaran dengan tepat dan sesuai dengan karakteristik peserta didik. Tahapan yang harus dilalui opeserta didik tersebtu dirumuskan dalam bentuk indikator-indikator kompetensi.
- f. Mengetahui hasil yang telah dicapai akan mendorong peserta didik untuk terus mencapai tujuan. Guru harus memberitahukan kepada peserta didik tujuan akhir pembelajaran yang hendak dicapai, bagaimana cara mencapainya dan memberitahukan pula kemampuan yang sudah dikuasai. Tahap selanjtunya setiap peserta didik besar kemungkinan akan mencapai tujuan tersebut dengan kecepatannya sendiri, namun mereka semua akan sampai kepada tujuan meskipun dengan waktu yang berbeda-beda.

Bahan ajar mempunyai peran penting dalam proses pembelajaran, yaitu sebagai acuan yang digunakan oleh tenaga pengajar (guru/dosen) dan peserta didik. bagi peserta didik bahan ajar menjadi acuan yang diserap isinya sehingga dapat menjadi pengetahuan dan bagi guru/dosen bahan ajar ini menjadi acuan dalam menyampaikan keilmuwannya.

Guru/dosen diharapkan dapat mengembangkan bahan ajar untuk digunakan dalam proses pembelajaran di kelasnya. Dalam proses pengembangan bahan ajar tersebut, terdapat 7 (tujuh) faktor yang harus dipertimbangkan oleh guru agar bahan ajarnya menjadi efektif. Adapun faktor-faktor tersebut ialah sebagai berikut:

- a. Kecermatan isi, berkenan dengan validitas isi dan keselarasan isi.



- b. Ketepatan cakupan, berkenaan dengan keluasan dan kedalaman materi, serta keutuhan konsep yang dibahas berdasarkan bidang ilmunya
- c. Ketercernaan bahan ajar, berkenaan dengan kemudahan bahan ajar tersebut dipahami dan dimengerti oleh peserta didik sebagai pengguna.
- d. Penggunaan bahasa, berkenaan dengan pemilihan ragam bahasa, pemilihan kata, penggunaan kalimat efektif dan penyusunan paragraf yang bermakna
- e. Perwajahan/pengemasan, berkenaan dengan penataan letak informasi dalam satu halaman cetak
- f. Ilustrasi, berkenaan dengan variasi penyampaian pesan dalam bahan ajar agar lebih menarik, memotivasi, komunikatif, dan membantu pemahaman peserta didik terhadap isi pesan
- g. Kelengkapan komponen, berkenaan dengan paket bahan ajar yang dapat berfungsi sebagai komponen utama, komponen pelengkap, dan komponen evaluasi hasil belajar

#### **E. Media Pembelajaran Amplop Bergambar**

Media pembelajaran merupakan faktor yang perlu dipelajari dan dikuasai guru/calon guru, sehingga mereka dapat menyampaikan materi pelajaran kepada para peserta didik secara baik berdaya guna dan berhasil guna. Media pembelajaran juga dapat mendorong peserta didik untuk lebih bertanggung jawab dan mengontrol pembelajaran mereka sendiri, dan mengambil perspektif jangka panjang peserta didik tentang pembelajaran mereka.<sup>8</sup> Media pembelajaran sangat penting untuk membantu peserta didik memperoleh konsep baru, keterampilan dan kompetensi. Fungsi Media Pembelajaran sebagai alat bantu dalam kegiatan belajar mengajar yakni berupa sarana yang dapat memberikan pengalaman visual kepada peserta

---

<sup>8</sup> I A.B Susilo “Pengembangan Model Pembelajaran IPA berbasis Masalah Untuk Meningkatkan Motivasi Belajar dan Berpikir Kritis Siswa SMP”, h. 36

didik dalam rangka mendorong motivasi belajar, memperjelas, dan mempermudah konsep yang kompleks dan abstrak menjadi lebih sederhana, konkrit serta mudah dipahami.

Sebuah media akan divalidasi oleh para ahli sesuai dengan kriteria-kriteria kelayakan media menurut Badan Standar Nasional Pendidikan (BSNP).

Para ahli akan menilai kelayakan media berdasarkan kelayakan bahasa, kelayakan isi, kelayakan penyajian, serta kelayakan kegrafikaan. Penyajian media harus sesuai dengan aspek-aspek pada kriteria kelayakan penyajian menurut BSNP yaitu meliputi Teknik penyajian pendukung penyajian materi, penyajian pembelajaran, dan kelengkapan penyajian.

Media amplop bergambar merupakan media yang berupa amplop yang didalamnya berisi gambar tentang materi yang diajarkan. Dengan adanya gambar dapat meningkatkan daya ingat peserta didik, sehingga penguasaan materi peserta didik semakin baik. Menurut Munadi, gambar merupakan media visual yang penting dan mudah didapat. Diaktakan penting karena dapat mengganti kata verbal, mengkonkretkan yang abstrak, dan mengatasi pengamatan manusia. Gambar membuat orang dapat menangkap ide atau informasi yang terkandung didalamnya dengan lebih jelas dari pada yang diungkapkan oleh kata-kata.

Beberapa kelebihan media gambar yang disebutkan antara lain:

1. Sifatnya konkret gambar lebih realitas menunjukkan pokok masalah dibandingkan dengan media verbal semata.
2. Gambar dapat mengatasi Batasan ruang dan waktu.
3. Media gambar dapat mengatasi keterbatasan pengamatan terhadap suatu benda yang relative kecil.



4. Gambar dapat memperjelas suatu masalah, dalam bidang apa saja dan untuk tingkat usia berapa saja, sehingga dapat mencegah atau membetulkan kesalahpahaman.
5. Gambar harganya murah dan gampang didapat serta digunakan tanpa memerlukan peralatan khusus.

## **F. Kemampuan Kognitif**

### **1. Pengertian Kemampuan Kognitif**

Secara definisi kemampuan adalah kompetensi dasar yang dapat dilakukan oleh para peserta didik pada tahap pengetahuan, keterampilan, dan sikap. Kemampuan merupakan target, sasaran dan standar. Kemampuan yang dimaksud adalah kemampuan peserta didik dalam menerima materi pembelajaran dimana kemampuan yang dimaksud oleh Bloom termasuk dalam aspek kognitif pembelajaran. Temuan Bloom tersebut kemudian dikenal dengan istilah Taxonomi Bloom. Taxonomi ini mengklasifikasikan sasaran atau tujuan pendidikan menjadi tiga domain (ranah kawasan): kognitif, afektif dan psikomotorik dan setiap ranah tersebut dibagi kembali kedalam pembagian yang lebih rinci menurut hierarkinya.

Ranah kognitif merupakan segi kemampuan yang berkaitan dengan aspek-aspek pengetahuan, penalaran atau pikiran. Menurut Bloom, sebagaimana yang dikutip dalam buku Anas Sudjiono "Pengantar Evaluasi Pendidikan" segala upaya yang menyangkut aktifitas otak adalah termasuk dalam ranah kognitif. Dalam ranah kognitif terdapat enam jenjang proses berfikir, mulai dari jenjang terendah sampai dengan jenjang yang paling tinggi. Keenam jenjang tersebut adalah: (1). Pengetahuan/hafalan/ingatan (Knowledge), (2). Pemahaman (Comprehension), (3). Penerapan (Application), (4). Analisis (Analysis), (5). Sintesis

(Synthesis), (6). Penilaian (Evaluation). Berikut penjelasan dari keenam proses berfikir diatas:<sup>15</sup>

- a. Pengetahuan (*Knowledge*), adalah kemampuan seseorang untuk mengingat-ingat kembali atau mengenali kembali tentang fakta nama, istilah, ide, gejala, rumus-rumus dan sebagainya tanpa megaharapkan kemampuan untuk menggunakannya. Pengetahuan atau ingatan ini adalah merupakan proses befikir yang paling rendah.
- b. Pemahaman (*Comprehension*), adalah kemampuan seseorang untuk mengerti atau memahami sesuatu itu diketahui dan diingat. Dengan kata lain, memahami adalah mengetahui tentang sesuatu dan dapat melihatnya dari berbagai segi. Seorang peserta didik dapat dikatakan memahami sesuatu apabila ia dapat memberikan penjelasan atau uraian yang lebih rinci tentang hal itu dengan menggunakan kata-katanya sendiri. Pemahaman lebih tingi dari ingatan atau hafalan.
- c. Penerapan (*Aplication*), adalah kesanggupan seseorang untuk menerapkan atau menggunakan ide-ide umum, tata cara ataupun metode-metode, prinsip-prinsip, rumus-rumus, teori-teori dan sebagainya, dalam situasi yang baru dan konkret. Aplikasi atau penerapan ini adalah merupakan proses berfikir setingkat lebih tinggi ketimbang pemahaman.
- d. Analisis (*Analysis*), adalah kemampuan seseorang untuk merinci atau menguraikan suatu bahan atau keadaan menurut bagian-bagian yang lebih kecil dan mampu memahami hubungan-hubungan diantara bagian-bagian atau faktor-faktor yang satu dengan faktor yang lainnya. Jenjang analisis adalah setingkat lebih tinggi ketimbang jenjang aplikasi.

---

<sup>15</sup> Anas Sudjiono, Pengantar Evaluasi Pendidikan, Jakarta: PT. Raja Grafindo Persada 2005, h. 50

- e. Sintesis (Synthesis) adalah kemampuan berpikir yang merupakan kebalikan dari proses berpikir analisis. Sintesis merupakan suatu proses yang memadukan bagian-bagian atau unsur-unsur secara logis, sehingga menjelma menjadi suatu pola yang berstruktur atau berbentuk pola baru. Jenjang sintesis kedudukannya setingkat lebih tinggi ketimbang jenjang analisis.
- f. Penilaian (Evaluation) adalah merupakan jenjang berfikir yang paling tinggi dalam ranah kognitif menurut Taxonomi Bloom. Penilaian atau evaluasi disini merupakan kemampuan seseorang untuk membuat pertimbangan terhadap suatu situasi, nilai atau ide, misalnya jika seseorang dihadapkan pada beberapa pilihan yang terbaik, sesuai dengan patokan-patokan atau kriteria-kriteria yang ada.

Berdasarkan uraian diatas dapat di ketahui bahwa memahami materi praktik ibadah jika dikaitkan dengan konsep Taksonomi Bloom merupakan kemampuan pada aspek kognitif. Pada kemampuan aspek kognitif penekanannya adalah terletak pada intelektual dan daya pikir dari peserta didik tersebut.

Sementara itu, menurut Bruner yang dikutip oleh Suprijono menyatakan “bahwa perkembangan kognitif individu dapat ditingkatkan melalui penyusunan materi pelajaran dan mempresentasikannya sesuai dengan tahap perkembangan individu tersebut. Sehingga cara belajar dengan berkelompok atau membuat tim diskusi dan mempresentasikannya akan sangat membantu perkembangan kognitif peserta didik. Karena peserta didik dilatih untuk belajar secara mandiri dengan menghasilkan ide-ide atau gagasan dengan kelompok belajarnya serta melatih mental mereka untuk berani mempertanggung jawabkan hasil diskusinya lewat presentasi yang disampaikan

Menurut teori Piaget, yang dikutip oleh trianto menyatakan „bahwa setiap individu pada saat tumbuh mulai dari bayi yang baru dilahirkan sampai menginjak

dewasa mengalami empat tingkat perkembangan kognitif. Empat tingkat perkembangan kognitif tersebut antara lain adalah sebagai berikut:

- a. Sensorimotor, perkiraan usianya lahir sampai usia 2 tahun. Kemampuan-kemampuan utama dari anak usia tersebut adalah terbentuknya konsep „kepermanenan objek“ dan kemajuan gradual dari perilaku reflektif ke perilaku yang mengarah pada tujuan.
- b. Praoperasional, rentang usianya 2 sampai 7 tahun. Perkembangan kemampuan menggunakan simbol-simbol untuk menyatakan objek-objek dunia. Pemikirannya masih egosentris dan sentris
- c. Operasi konkret, usia 7 sampai 11 tahun. Perbaikan dalam kemampuan berpikir secara logis. Kemampuan-kemampuan baru termasuk penggunaan operasi-operasi yang dapat balik. Pemikiran tidak lagi sentris tetapi desentrisasi dan pemecahan masalah tidak begitu dibatasi oleh keegosentrisan.
- d. Operasi formal, 11 tahun sampai dewasa. Pemikiran abstrak dan murni simbolis mungkin dilakukan. Masalah-masalah dapat dipecahkan melalui penggunaan eksperimentasi sistematis.<sup>16</sup>

Pernyataan Piaget di atas menunjukkan bahwa tahap perkembangan kognitif pada anak memiliki empat tingkatan yang disesuaikan dengan kemampuan pikirannya. Dimulai dari pembentukan konsep kepermanenan suatu objek hingga ia mampu berpikir tentang sesuatu yang abstrak dari suatu peristiwa yang ditemukan dalam kehidupannya sehari-hari.

Kemampuan kognitif adalah proses yang terjadi secara internal di dalam pusat susunan syaraf pada waktu manusia sedang berpikir. Menurut Abdurrahman kemampuan kognitif berkembang secara bertahap, sejalan dengan perkembangan fisik dan syaraf-syaraf yang berada di pusat susunan syaraf. Salah satu teori yang

---

<sup>16</sup> Trianto, Mendesain Model Pembelajaran Inovatif Progresif, Jakarta: kencana 2011

berpengaruh dalam menjelaskan perkembangan kognitif ini adalah teori Piaget.<sup>17</sup> Kognitif adalah proses yang terjadi secara internal di dalam pusat susunan syaraf pada waktu manusia sedang berpikir. Kemampuan kognitif ini berkembang secara bertahap, sejalan dengan perkembangan fisik dan syaraf-syaraf yang berada di pusat susunan syaraf.

Sedangkan menurut Ahmad Susanto bahwa kognitif adalah suatu proses berpikir, yaitu kemampuan individu untuk menghubungkan, menilai, dan mempertimbangkan suatu kejadian atau peristiwa. Kemampuan kognitif merupakan dasar bagi kemampuan anak untuk berpikir. Jadi proses kognitif berhubungan dengan tingkat kecerdasan (intelegensi) yang menandai seseorang dengan berbagai minat terutama sekali ditujukan kepada ide-ide belajar.

Husdarta dan Nurlan berpendapat bahwa perkembangan kognitif adalah suatu proses terus menerus, namun hasilnya tidak merupakan sambungan (kelanjutan) dari hasil-hasil yang telah dicapai sebelumnya.<sup>18</sup> Anak akan melewati tahapan-tahapan perkembangan kognitif atau periode perkembangan. Setiap periode perkembangan, anak berusaha mencari keseimbangan antara struktur kognitifnya dengan pengalaman-pengalaman baru. Ketidakseimbangan memerlukan pengakomodasian baru serta merupakan transformasi keperiode berikutnya.

Kognitif lebih terkait dengan kemampuan anak untuk menggunakan otaknya secara menyeluruh. Kemampuan yang termasuk dalam aspek kognitif sangat banyak dan cakupannya pun sangat luas.<sup>19</sup>

---

<sup>17</sup> Mulyono Abdurrahman, *Anak Berkesulitan Belajar*, (Jakarta, Rineka Cipta, 2012), h.12

<sup>18</sup> Ahmad Susanto, *Perkembangan Anak Usia Dini*, (Jakarta : Kencana, 2011), h. 48

<sup>19</sup> Husdarta dan Nurlan, *Pertumbuhan dan Perkembangan Peserta Didik*, (Bandung : Alfabeta, 2010), h. 42

Berdasarkan beberapa pendapat di atas dapat diambil pengertian bahwa faktor kognitif mempunyai peranan penting bagi keberhasilan anak dalam belajar karena sebagian besar aktivitas dalam belajar selalu berhubungan dengan masalah mengingat dan berpikir. Kemampuan kognitif dimaksudkan agar anak mampu melakukan eksplorasi terhadap dunia sekitar melalui panca inderanya sehingga dengan pengetahuan yang didapatkannya tersebut anak dapat melangsungkan hidupnya.

## 2. Fase Perkembangan Kognitif

Salah satu teori yang berpengaruh dalam menjelaskan perkembangan kognitif ini adalah teori Piaget. "Jean Piaget, yang hidup dari tahun 1896 sampai tahun 1980, adalah seorang ahli biologi dan psikologi berkebangsaan Swiss. Ia merupakan salah seorang yang merumuskan teori yang dapat menjelaskan fase-fase perkembangan kognitif. Teori ini dibangun berdasarkan dua sudut pandang yang disebut sudut pandang aliran struktural (*structuralism*) dan aliran konstruktif (*constructivism*).<sup>20</sup>

Aliran struktural yang mewarnai teori Piaget dapat dilihat dari pandangannya tentang inteligensi yang berkembang melalui serangkaian tahap perkembangan yang ditandai oleh perkembangan kualitas struktur kognitif. Aliran konstruktif terlihat dari pandangan Piaget yang menyatakan bahwa, anak membangun kemampuan kognitif melalui interaksinya dengan dunia di sekitarnya.

Dalam hal ini, Piaget menyamakan anak dengan peneliti yang selalu sibuk membangun teori-teorinya tentang dunia di sekitarnya, melalui interaksinya dengan lingkungan di sekitarnya. Hasil dari interaksi ini adalah terbentuknya struktur kognitif, atau skemata (dalam bentuk tunggal disebut skema) yang dimulai dari

---

<sup>20</sup> Mulyono Abdurrahman, Anak Berkesulitan Belajar. (Jakarta: Rineka Cipta, 2012), h.31



terbentuknya struktur berpikir secara logis, kemudian berkembang menjadi suatu generalisasi kesimpulan umum).

Perkembangan merupakan suatu proses yang bersifat kumulatif. Artinya, perkembangan terdahulu akan menjadi dasar bagi perkembangan selanjutnya. Dengan demikian, apabila terjadi hambatan pada perkembangan terdahulu maka perkembangan selanjutnya akan memperoleh hambatan. Piaget membagi perkembangan kognitif ke dalam empat fase, yaitu fase sensorimotor, fase pra-operasional, fase operasi konkret, dan fase operasi formal.

a. Fase Sensorimotor (usia 0-2 tahun)

Pada masa dua tahun kehidupannya, anak berinteraksi dengan dunia di sekitarnya, terutama melalui aktivitas sensoris (melihat, meraba, merasa, mencium, dan mendengar) dan persepsinya terhadap gerakan fisik, dan aktivitas yang berkaitan dengan sensoris tersebut. Koordinasi aktivitas ini disebut dengan istilah sensorimotor.

Fase sensorimotor dimulai dengan gerakan-gerakan refleks yang dimiliki anak sejak ia dilahirkan. Fase ini berakhir pada usia 2 tahun. Pada masa ini, anak mulai membangun pemahamannya tentang lingkungannya melalui kegiatan sensorimotor, seperti menggenggam, mengisap, melihat, melempar, dan secara perlahan ia mulai menyadari bahwa suatu benda tidak menyatu dengan lingkungannya, atau dapat dipisahkan dari lingkungan di mana benda itu berada.

Selanjutnya, ia mulai belajar bahwa benda-benda itu memiliki sifat-sifat khusus. Keadaan ini mengandung arti, bahwa anak telah mulai membangun pemahamannya terhadap aspek-aspek yang berkaitan dengan hubungan kausalitas, bentuk, dan ukuran, sebagai hasil pemahamannya terhadap aktivitas sensorimotor yang dilakukannya.



Pada akhir usia 2 tahun, anak sudah menguasai pola-pola sensorimotor yang bersifat kompleks, seperti bagaimana cara mendapatkan benda yang diinginkannya (menarik, menggenggam atau meminta), menggunakan satu benda dengan tujuan yang berbeda. Dengan benda yang ada ditangannya, ia melakukan apa yang diinginkannya. Kemampuan ini merupakan awal kemampuan berpikir secara simbolis, yaitu kemampuan untuk memikirkan suatu objek tanpa kehadiran objek tersebut secara empiris.

b. Fase Operasional (usia 2-7 tahun)

Pada fase praoperasional, anak mulai menyadari bahwa pemahamannya tentang benda-benda di sekitarnya tidak hanya dapat dilakukan melalui kegiatan sensorimotor, akan tetapi juga dapat dilakukan melalui kegiatan yang bersifat simbolis. Kegiatan simbolis ini dapat berbentuk melakukan percakapan melalui telepon mainan atau berpura-pura menjadi bapak atau ibu, dan kegiatan simbolis lainnya. Fase ini memberikan andil yang besar bagi perkembangan kognitif anak.

Pada fase praoperasional, anak tidak berpikir secara operasional yaitu suatu proses berpikir yang dilakukan dengan jalan menginternalisasi suatu aktivitas yang memungkinkan anak mengaitkannya dengan kegiatan yang telah dilakukannya sebelumnya.

Fase ini merupakan masa permulaan bagi anak untuk membangun kemampuannya dalam menyusun pikirannya. Oleh sebab itu, cara berpikir anak pada fase ini belum stabil dan tidak terorganisasi secara baik. Fase praoperasional dapat dibagi ke dalam tiga subfase, yaitu subfase fungsi simbolis, subfase berpikir secara egosentris dan subfase berpikir secara intuitif. Subfase fungsi simbolis terjadi pada usia 2 - 4 tahun.

Pada masa ini, anak telah memiliki kemampuan untuk menggambarkan suatu objek yang secara fisik tidak hadir. Kemampuan ini membuat anak dapat

mengunakan balok-balok kecil untuk membangun rumah-rumahan, menyusun puzzle, dan kegiatan lainnya. Pada masa ini, anak sudah dapat menggambar manusia secara sederhana. Subfase berpikir secara egosentris terjadi pada usia 2-4 tahun. Berpikir secara egosentris ditandai oleh ketidakmampuan anak untuk memahami perspektif atau cara berpikir orang lain. Benar atau tidak benar, bagi anak pada fase ini, ditentukan oleh cara pandangnya sendiri yang disebut dengan istilah egosentris.

Subfase berpikir secara intuitif terjadi pada usia 4 - 7 tahun. Masa ini disebut subfase berpikir secara intuitif karena pada saat ini anak kelihatannya mengerti dan mengetahui sesuatu, seperti Menyusun balok menjadi rumah- rumah, akan tetapi pada hakikatnya tidak mengetahui alasan-alasan yang menyebabkan balok itu dapat disusun menjadi rumah. Dengan kata lain, anak belum memiliki kemampuan untuk berpikir secara kritis tentang apa yang ada dibalik suatu kejadian.

c. Fase Operasi Konkret (Usia 7-12 tahun)

Pada fase operasi konkret, kemampuan anak untuk berpikir secara logis sudah berkembang, dengan syarat, obyek yang menjadi sumber berpikir logis tersebut hadir secara konkret. Kemampuan berpikir ditandai dengan adanya aktivitas-aktivitas mental seperti mengingat, memahami dan mampu memecahkan masalah. Anak sudah lebih mampu berfikir, belajar, mengingat dan berkomunikasi karena proses kognitifnya tidak lagi egosentris dan lebih logis.<sup>21</sup>

d. Fase Operasi Formal (12 tahun sampai usia dewasa)

Fase operasi formal ditandai oleh perpindahan dari cara berpikir konkret ke cara berpikir abstrak. Kemampuan berpikir abstrak dapat dilihat dari kemampuan mengemukakan ide-ide, memprediksi kejadian yang akan terjadi, dan melakukan

---

<sup>21</sup> Wiji Hidayati dan Sri Purnami, *Psikologi Perkembangan*, (Yogyakarta: Teras, 2008), h. 36

proses berpikir ilmiah, yaitu mengemukakan hipotesis dan menentukan cara untuk membuktikan kebenaran hipotesis.

### 3. Aspek Utama dalam Pengembangan Kognitif

Menurut Departemen Pendidikan Nasional pengembangan kognitif merupakan perwujudan dari kemampuan primer yaitu:

1. Kemampuan berbahasa (*verbal comprehension*)
2. Kemampuan mengingat (*memory*)
3. Kemampuan nalar atau berpikir logis (*reasoning*)
4. Kemampuan tilikan ruang (*spatial factor*)
5. Kemampuan bilangan (*numerical ability*)
6. Kemampuan menggunakan kata-kata (*word fluency*)
7. Kemampuan mengamati dengan cepat dan cermat (*perceptual speed*)<sup>22</sup>

### G. Materi Sifat-sifat Cahaya

Cahaya adalah salah satu bentuk gelombang elektromagnetik yang tidak memerlukan media perantara sebagai medium untuk perambatannya.

#### 1. Sifat-sifat cahaya

##### a. Cahaya dapat dipantulkan

Cahaya memiliki sifat dapat dipantulkan jika menumbuk suatu permukaan bidang. Pemantulan yang terjadi dapat berupa pemantulan baur dan pemantulan teratur. pantulan baur terjadi apabila sinar yang terpantul dari bidang yang permukaannya tidak rata yakni aspal, tanah dan sebagainya. Pantulan teratur terjadi apabila sinar yang terpantul dari bidang yang permukaannya rata seperti cermin.

##### b. Cahaya Merambat Lurus

---

<sup>22</sup> Departemen Pendidikan Nasional. Pedoman Pembelajaran Bidang Pengembangan Kognitif di Taman Kanak-Kanak. Jakarta: Direktorat Pembinaan Taman Kanak-Kanak dan Sekolah Dasar, 2007, h. 3

Cahaya merambat lurus adalah cahaya yang masuk melalui celah-celah jendela. Berkas cahaya yang melewati celah jendela, bila diamati dalam ruangan yang agak gelap akan terlihat seperti batang lurus.<sup>23</sup>

c. Cahaya dapat dibiaskan

Cahaya akan dibiaskan Ketika melalui dua medium yang memiliki kerapatan yang berbeda.

## 2. Pembentukan Bayangan Pada Cermin

### a. Pembentukan Bayangan pada Cermin Datar

Bayangan pada cermin datar bersifat nyata apabila titik potongnya diperoleh dari perpotongan sinar-sinar pantul yang konvergen. Sebaliknya, bayangan sifat maya apabila titik potongnya merupakan hasil perpanjangan sinar-sinar pantul yang divergen.

### b. Pembentukan Bayangan Pada Cermin Lengkung

#### 1. Cermin cekung

Membentuk bayangan nyata, terbalik dari benda yang diletakkan diluar titik focus. Jika benda berada di antar focus utama dan cermin, bayangan tersebut maya, tegak, dan diperbesar.

#### 2. Cermin Cembung

Menghasilkan bayangan maya, tegak dari benda yang diletakkan didepannya. Ukuran bayangan berkurang atau lebih kecil daripada benda aslinya. Dalam menentukan jarak titik fokus cermin cembung sama seperti rumus pada cermin cekung namun pada cermin cembung bersifat negatif.<sup>24</sup>

---

<sup>23</sup> Erixon Dedy Bawali, dkk, "Rancang Bangun Alat Penguras dan Pengisi Tempat Minum Ternak Ayam Berbasis Mikrokontroler Atmega 16". *UNSRAT, E-journal Elektro dan Komputer*, h. 38

<sup>24</sup> Frederick J. Bueche, dkk, *Fisika Universitas* (Jakarta: Erlangga, 2006), h. 17

### 3. Lensa

Lensa merupakan suatu benda bening yang dibatasi oleh dua bidang lengkung atau satu bidang lengkung dan satu bidang datar. Secara umum, lensa ada yang berbentuk cembung dan cekung.

#### a. Lensa Cembung (lensa konvergen)

Lensa cembung disebut juga lensa memusat (konvergen). Lensa ini lebih tebal pada bagian tengahnya dibandingkan pinggirannya.

Sinar-sinar istimewa pada lensa cembung:

1. Sinar datang sejajar dengan sumbu utama lensa akan dibiaskan menuju titik focus di belakang lensa.
2. Sinar datang melalui titik focus di depan lensa akan dibiaskan sejajar sumbu utama
3. Sinar datang melalui titik focus pusat optik akan diteruskan tanpa dibiaskan.

#### b. Lensa Cekung (lensa divergen)

Lensa cekung disebut juga lensa menyebarkan sinar (divergen). Lensa ini lebih tipis pada bagian tengahnya dibandingkan pinggirannya, serta akan menyebarkan berkas cahaya sejajar dari suatu titik focus yang bersifat maya.

Sinar-sinar istimewa pada lensa cekung:

1. Sinar datang sejajar sumbu utama lensa seolah-olah dibiaskan berasal dari titik focus didepan lensa.
2. Sinar datang melalui titik focus di depan lensa akan dibiaskan sejajar sumbu utama.
3. Sinar datang melalui titik pusat optik lensa akan diteruskan tanpa dibiaskan.<sup>25</sup>

---

<sup>25</sup> Siti Zubaidah, dkk, *Ilmu Pengetahuan Alam* (Jakarta: PT Amza Sukses Mandiri, 2017), h. 22

## BAB III

### METODOLOGI PENELITIAN

#### A. *Jenis Lokasi dan Desain Penelitian*

##### 1. Jenis Penelitian

Penelitian ini menggunakan penelitian Quasi Eksperimentasl Design. Quasi Eksperimentasl Design atau eksperimen semu adalah jenis desain penelitian yang memiliki kelompok kontrol dan kelompok eksperimen tidak dipilih secara random. Dalam hal ini peneliti menerapkan Tindakan berupa metode pembelajaran. Peneliti menggunakan desain Quasi Eksperimentasl Design karena dalam penelitian ini terdapat variabel-variabel dari luar yang tidak dapat dikontrol oleh peneliti. Selain itu juga dalam penelitian eksperimen semu lingkungan yang mempengaruhi hasil penelitiannya tidak dapat dikendalikan.<sup>1</sup>

##### 2. Lokasi Penelitian

Penelitian ini dilaksanakan di SDN 015 Tandung. Sekolah tersebut merupakan salah satu Sekolah Dasar Negeri yang ada di Kabupaten Polewali Mandar, tepatnya di Desa Tandung Kecamatan Tinambung. Peneliti mengambil lokasi tersebut karena sebelumnya telah melakukan observasi awal dengan guru dan bersekolah di SD tersebut. Dari observasi yang dilakukan di temukan permasalahan yang sesuai dengan judul yang diangkat. Kemudian di sekolah tersebut belum pernah dilakukan penelitian sebelumnya mengenai penggunaan media amplop bergambar.

##### 3. Desain Penelitian

Desain penelitian yang digunakan dalam penelitian ini ialah desain *pretest* dan *posttest control group design*. Dalam desain ini terdapat dua kelompok yaitu kelompok eksperimen dan kelompok kontrol yang dipilih menjadi sampel

---

<sup>1</sup> Sugiyono, *Metode Penelitian Kuantitatif* (Bandung: Alfabeta, 2018), h. 21

penelitian, kemudian diberi *pretest* untuk mengetahui keadaan awal, adakah perbedaan antara kelas eksperimen dan kelas kontrol. Adapun gambaran desain penelitian *quasi eksperiment* sebagai berikut :

**Tabel 3.1 Desain Penelitian**

Kelompok Test	<i>Pretest</i>	Perlakuan	<i>Posttest</i>
Eksperimen	O <sub>1</sub>	X	O <sub>2</sub>
Kontrol	O <sub>3</sub>	-	O <sub>4</sub>

Keterangan:

O<sub>1</sub> = Hasil *Pretest* Kemampuan Kognitif IPA kelompok peserta didik eksperimen

O<sub>2</sub> = Hasil *posttest* kemampuan kognitif IPA kelompok peserta didik eksperimen

O<sub>3</sub> = Hasil *pretest* kemampuan kognitif IPA kelompok peserta didik kontrol

O<sub>4</sub> = Hasil *posttest* kemampuan kognitif IPA kelompok peserta didik kontrol

X = Perlakuan kelompok peserta didik eksperimen diberi perlakuan media amplop bergambar

## **B. Pendekatan Penelitian**

Penelitian ini menggunakan pendekatan penelitian kuantitatif. Penelitian kuantitatif diartikan sebagai metode penelitian yang digunakan untuk meneliti pada populasi atau sampel tertentu, pengumpulan data menggunakan instrument penelitian, analisis data bersifat kuantitatif/statistic, berlandaskan pada filsafat positivism dengan tujuan menggambarkan dan menguji hipotesis yang telah



ditetapkan.<sup>2</sup> Penelitian ini bertujuan menguji teori, menjelaskan menunjukkan hubungan antar variabel, memberikan deskripsi statistic, menetapkan kasualitas dari variabel, dan mencari generalisasi yang mempunyai nilai prediktif.

### C. *Populasi dan Sampel*

#### 1. **Populasi**

Populasi adalah wilayah generilisasi yang terdiri dari objek atau subjek yang mempunyai kualitas dan ciri khas tertentu yang ditetapkan oleh penelitian untuk diteliti kemudian ditarik kesimpulan. Populasi pada penelitian ini adalah seluruh peserta didik kelas IV SDN 015 Tandung dengan total 40 peserta didik.

**Tabel 3.2 Jumlah Subjek Penelitian**

Kelas	Peserta Didik		Jumlah
	Laki-laki	Perempuan	
IV A	7	13	20
IV B	8	12	20

#### 2. **Sampel**

Sampel adalah sebagian atau wakil populasi yang diteliti atau bagian dari populasi yang menjadi sumber daya yang sesungguhnya dari suatu penelitian. Pengambilan sampel dalam penelitian ini dilakukan dengan menggunakan Teknik purposive sampling. Teknik purposive sampling adalah Teknik penentuan sampel dengan mempertimbangkan nilai rata-rata peserta didik. Jumlah sampel ditentukan dengan teknik purposive sampling yang dimana teknik tersebut digunakan dengan melihat kriteria peserta didik yang memiliki nilai rata-rata yang rendah di

---

<sup>2</sup> Salim, Haidir, *Penelitian Pendidikan : Meotde, Pendekatan, dan Jenis Edisi Pertama* (Jakarta:Kencana, 2019), h. 53

bandingkan nilai rata-rata pada kelas lain. Sampel yang digunakan dalam penelitian ini yaitu kelas IV A dengan jumlah peserta didik 20 orang.

#### **D. Metode Pengumpulan Data**

Teknik pengumpulan data yang digunakan dalam penelitian ini adalah Teknik tes untuk memperoleh data tentang kemampuan kognitif. Teknik ini dilakukan dengan memberikan sejumlah soal serta alat lainnya kepada subjek yang ingin kita ketahui datanya. Tes ini berupa tes objektif pilihan ganda yang berisi materi tentang sifat-sifat cahaya. Data tes diperoleh melalui *pretest* dan *posttest*. *Pretest* (tes awal) adalah tes yang diberikan pada kelompok sebelum diberi perlakuan yang bertujuan untuk mengetahui kemampuan awal peserta didik sedangkan *posttest* (tes akhir) adalah tes yang diberikan kepada kelompok sesudah diberi perlakuan yang bertujuan untuk mengetahui kemampuan kognitif peserta didik.

#### **E. Instrumen Penelitian**

Instrumen penelitian merupakan alat atau fasilitas yang digunakan peneliti dalam mengumpulkan data agar pekerjaannya lebih mudah dan hasilnya lebih baik atau lebih sistematis sehingga lebih mudah diolah.<sup>3</sup> Instrumen yang digunakan terlebih dahulu melalui uji kelayakan dengan menggunakan uji validitas dan reliabilitas, kemudian dilakukan juga validitas ke ahli terkait instrument yang dibuat. Adapun instrument yang digunakan sebagai berikut:

##### **1. Tes Kemampuan Kognitif**

Tes adalah alat yang digunakan untuk mengukur kemampuan peserta didik sebelum dan sesudah diberikan Tindakan sesuai dengan aturan tertentu. Menurut Arikunto, Tes adalah alat atau prosedur yang digunakan untuk mengetahui atau mengukur sesuatu dalam suasana, dengan cara atau aturan-

---

<sup>3</sup> Suharsimi Arikunto, *Prosedur Penelitian Suatu Pendekatan Praktik*. (Jakarta: Rineka Cipta, 2013), h. 203

aturan tertentu. Tes diberikan pada waktu-waktu tertentu saat diberikan suatu Tindakan.<sup>4</sup>

Tes diberikan saat awal pembelajaran (*pre-test*) dan akhir pembelajaran (*post-test*). *Pre-test* adalah kegiatan menguji tingkatan pengetahuan peserta didik terhadap materi yang akan disampaikan. *Pre-test* diberikan sebelum kegiatan pembelajaran dimulai. Tujuan diberikan *pre-test* adalah untuk mengetahui kemampuan awal peserta didik mengenai pelajaran yang disampaikan.

Untuk mengetahui kemampuan awal peserta didik ini, guru akan dapat menentukan cara penyampaian pelajaran yang akan ditempuhnya nanti, sedangkan *post-test* adalah bentuk pertanyaan yang diberikan setelah proses pembelajaran dilakukan. *Post-test* diberikan untuk melihat hasil belajar peserta didik setelah diberi perlakuan. Tujuan diberikan untuk melihat hasil belajar peserta didik setelah diberi perlakuan. Tujuan diberikan *post-test* adalah untuk melihat kemampuan peserta didik dan pemahaman peserta didik terhadap materi yang telah diajarkan.

## **2. Observasi**

Lembar observasi yang digunakan adalah rubrik untuk menilai keberlangsungan kegiatan pembelajaran pada model pembelajaran yang digunakan. Pengisian rubrik ini dilakukan oleh para observer selama kegiatan pembelajaran berlangsung. Rubrik penilaian kegiatan pembelajaran berisi tentang kriteria-kriteria proses dalam kegiatan pembelajaran. Adapun lembar observasi yang digunakan ialah sebagai berikut

## **3. Dokumentasi**

---

<sup>4</sup> Arikunto. *Metodologi Penelitian Pendidikan, Pendekatan Kuantitatif, Kualitatif, dan R&D*, h. 54

Instrumen dokumentasi berupa hasil data-data penelitian serta perangkat identitas sekolah. Data dokumentasi tersebut meliputi silabus, RPP, surat menyurat persetujuan, serta foto pada saat dilakukannya penelitian.

#### a. Uji Validitas Instrumen

Instrumen yang akan diberikan tersebut telah dilakukan uji coba terlebih dahulu. Uji coba instrument dilakukan untuk mengukur sejauh mana kevalidan dari instrument yang telah dibuat. Setelah uji coba instrument dan diperoleh hasil dari nilai pekerjaan siswa, dapat dilakukan penghitungan uji validitas. Instrumen hasil selengkapnya dapat dilihat pada lampiran. Dari 30 *item soal* (pilihan ganda) setelah dianalisis dengan menggunakan *SPSS 25* diperoleh hasil perhitungan akhir sebagai berikut :

**Tabel 3.3 Hasil Uji Validitas Instrumen**

Bentuk Instrumen	Tidak Valid	Valid
Pilihan Ganda	1, 10, 11, 14, 15, 20, 21, 25, 27, 30	2, 3, 4, 5, 6, 7, 8, 9, 12, 13, 16, 17, 18, 19, 22, 23, 24, 26, 28, 29

Dari tabel diatas dapat diketahui bahwa dari 30 soal pilihan ganda yang diujikan terdapat 20 soal yang valid, karena emiliki nilai *corrected item-total correlation* lebih dari 0,325. Soal yang tidal valid adalah nomor 1, 10, 11, 14, 15, 20, 21, 25, 27, dan 30.

#### b. Uji Reliabilitas Instrumen

Pada uji reliabilitas, data yang digunakan sama dengan data pada uji validitas. Untuk hasil perhitungan reliabilitas setelah dianalisis menggunakan *SPSS 25* diperoleh sebagai berikut:

**Tabel 3.4 Hasil Uji Reliabilitas Instrumen**

Bentuk Instrumen	Reliabilitas	Koefisien Reliabilitas	Kategori
Pilihan Ganda	Pertama	0,890	Reliabilitas Bagus
	Kedua	0,893	Reliabilitas Bagus

	Ketiga	0,896	Reliabilitas Bagus
--	--------	-------	--------------------

Pada perhitungan akhir reliabilitas diperoleh *Cronbach's Alpha* sebesar 0,896 yang berarti reliabel. Hasil uji reliabilitas dapat dilihat pada bagian lampiran.

#### **F. Prosedur Penilaian**

##### 1. Tahap Persiapan

- c. Melengkapi surat izin penelitian
- d. Membuat rencana pembelajaran (RPP)
- e. Membuat perangkat dan instrumen penelitian.
- f. Melakukan validasi perangkat pembelajaran dan instrumen pembelajaran.

##### 2. Tahap Pelaksanaan

- a. Memberikan tes untuk mengukur pengetahuan awal pada peserta didik sebelum masuk pembelajaran.
- b. Memulai proses pembelajaran dengan materi sifat-sifat cahaya.
- c. Menjelaskan alat praga yang telah di persiapkan sebagai alat bantu atau media pembelajaran yang digunakan.

##### 3. Tahap Pengumpulan Data

Pada tahap ini peneliti memberikan posttest pada peserta didik. Dari hasil tes inilah kita dapat mengukur hasil perlakuan yang sudah diberikan melalui media amplop bergambar.

#### **G. Teknik Pengolahan dan Analisis Data**

Untuk menganalisis data yang diperoleh dari hasil penelitian akan digunakan analisis statistic deskriptif dan inferensial. Data yang terkumpul berupa nilai *pretest* dan nilai *posttest* kemudian dibandingkan. Membandingkan kedua nilai tersebut dengan mengajukan pertanyaan apakah ada perbedaan antar nilai yang didapatkan antara nilai *pretest* dengan nilai *posttest*.

## 1. Analisis Deskriptif

Analisis deskriptif, yaitu analisis statistic yang digunakan untuk menganalisis data dengan cara mendeskripsikan atau menggambarkan data yang telah terkumpul sebagaimana adanya tanpa bermaksud membuat kesimpulan yang berlaku untuk umum atau generalisasi.

- a. Menentukan nilai rata-rata skor

$$\bar{x} = \frac{\sum x_i}{n}$$

Keterangan:

$\bar{X}$  = mean untuk data bergelombang

$\sum$  = jumlah nilai data

$x_i$  = rata-rata hitung

n = jumlah data

- b. Menghitung varians dengan cara

$$S^2 = \frac{\sum (x_i - \bar{x})^2}{n - 1}$$

- c. Menentukan standar deviasi

$$s = \sqrt{\frac{\sum (x_i - \bar{x})^2}{n}}$$

Keterangan:

S = Standar Deviasi

$X_i$  = tanda kelas interval atau nilai tengah dari kelas interval

$\bar{x}$  = Rata-rata

n = Jumlah Sampel

- d. Kategorisasi kemampuan memahami materi

**Tabel 3.6**  
**Kategori Kemampuan memahami materi**

No	Interval	Kategori
1	0-34	Sangat Rendah
2	35-54	Rendah
3	55-64	Sedang
4	65-84	Tinggi
5	85-100	Sangat Tinggi

- e. Kategorisasi Gain Ternormalisasi

Adapun rumus gain yang dinormalisasi (N-gain) dapat dihitung dengan persamaan berikut ini:

$$N\text{-gain} = \frac{S_{\text{postest}} - S_{\text{pretest}}}{S_{\text{maksimum}} - S_{\text{pretest}}}$$

Keterangan:

$S_{\text{maks}}$  = Skor maksimum (ideal) dari tes hasil awal dan akhir

$S_{\text{pretest}}$  = Skor tes hasil

$S_{\text{postest}}$  = Skor tes akhir

Kemudian tinggi rendahnya gain yang dinormalisasikan (N-gain) dapat di klasifikasikan sebagai berikut:



Tabel 3.7

## Pembagian N-Gain Score

Nilai N-Gain	Kategorisasi
$g > 0,7$	Tinggi
$0,3 \leq g \leq 0,7$	Sedang
$g < 0,3$	Rendah

(Sumber: Melzer dalam Syahfitri, 2008: 33)

Penjelasan tabel 3.7 mengenai peningkatan kemampuan memahami materi peserta didik dapat dilihat sebagai berikut:

- a) Indeks gain  $> 0,7$  : Peningkatan kemampuan memahami materi dikategorikan tinggi
- b)  $0,3 \leq$  indeks gain  $\leq 0,7$  : Peningkatan kemampuan memahami materi dikategorikan sedang
- c) Indeks gain  $< 0,3$  : Peningkatan kemampuan memahami materi dikategorikan rendah

## 2. Analisis Inferensial

### 1. Uji Normalitas

Uji normalitas digunakan untuk mengetahui apakah populasi data berdistribusi normal atau tidak. Jenis uji normalitas yang digunakan yaitu uji *Kolmogorov Smirnov*. Uji ini biasanya digunakan untuk mengukur data berskala ordinal, interval, ataupun rasio. Jika analisis menggunakan metode parametrik, maka persyaratan harus terpenuhi, yaitu data berasal dari distribusi yang normal. Jika data tidak berdistribusi normal, atau jumlah sampel sedikit dan jenis datanya

adalah nominal atau ordinal maka metode yang digunakan adalah statistik nonparametrik.

## 2. Uji Homogenitas

Uji homogenitas digunakan untuk mengetahui apakah varians kedua kelompok memiliki populasi yang sama (homogen) atau tidak. Jenis uji homogenitas yang digunakan yaitu uji *levene*

## 3. Uji Rerata (Uji-t)

Pengujian hipotesis yang digunakan yaitu *paired sample t-test* atau Uji t berpasangan merupakan uji beda dua sampel berpasangan. Sampel berpasangan merupakan subjek yang sama, tapi mengalami perlakuan yang berbeda. Adapun kriteria pengujian dalam uji hipotesis adalah sebagai berikut :

- g. Jika nilai *sig 2 tailed*  $< 0,05$ , maka  $H_0$  ditolak dan  $H_1$  diterima. Artinya bahwa ada perbedaan dan pengaruh yang signifikan antara kedua kelompok data.
- h. Jika nilai *sig 2 tailed*  $> 0,05$ ,  $H_0$  diterima dan  $H_1$  ditolak. Artinya bahwa tidak ada perbedaan dan tidak berpengaruh yang signifikan antara kedua kelompok data.

## BAB IV

### HASIL PENELITIAN DAN PEMBAHASAN

#### A. Hasil Penelitian

Hasil penelitian akan menjawab rumusan masalah yang diajukan, dalam skripsi ini peneliti menerapkan 3 rumusan masalah yang akan dijawab. Setiap rumusan masalah dalam skripsi ini menggunakan instrument berupa tes soal yang diberikan kepada sampel.

#### 1. Analisis deskriptif sebelum dan sesudah kelas yang tidak diajar menggunakan bahan ajar IPA berbasis media amplop bergambar Peserta didik di Kelas IV SDN 015 Tandung

##### a. Analisis deskriptif sebelum kelas yang tidak menggunakan bahan ajar IPA berbasis media amplop bergambar pada peserta didik di kelas IV SDN 015 Tandung.

**Tabel 4.1 Analisis Deskriptif IPA Pretest**

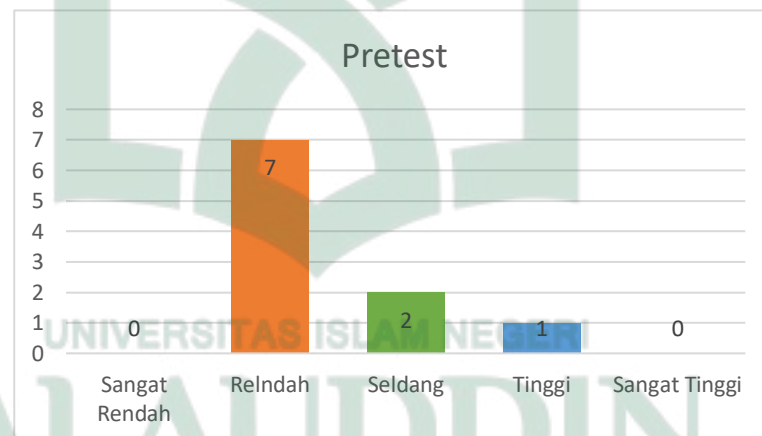
	N	Minimum	Maximum	Mean	Std. Deviation	Su
Prtest	10	47	67	52.80	7.254	528
Valid N (lstwise)	10					

Berdasarkan tabel 4.1 terlihat bahwa skor maksimum untuk kemampuan kognitif pada peserta didik kelas IV SDN 015 Tandung memperoleh skor maksimum 67 dan skor minimum 47 dengan nilai rata-rata 52.80 dan standar deviasi 7.254 dengan sampel 10 peserta didik. Selanjutnya analisis kategorisasi kemampuan kognitif peserta didik ekelas IV SDN 015 Tandung disajikan dalam tabel berikut ini :

**Tabel 4.2 Kategori Nilai Pretest**

No	Interval	Frekuensi	Kategori	Persentase
1	0-34	0	Sangat Rendah	0%
2	35-54	7	Rendah	70%
3	55-64	2	Sedang	28.5%
4	65-84	1	Tinggi	10%
5	85-100	0	Sangat Tinggi	0%
Jumlah		10		100%

Berdasarkan tabel diatas sajian kategorisasi kemampuan kognitif peserta didik yang tidak diterapkan bahan ajar berbasis meda amplop bergambar dapat dilihat pada diagram berikut ini :

**Gambar 4.1 Histogram Kategori Pretest**

Pada tabel 4.2 menunjukkan bahwa tidak terdapat peserta didik pada kategori sangat rendah, 7 orang peserta didik yang berada pada kategori rendah dengan persentase 70%, 2 orang peserta didik yang berada pada kategori sedang dengan persentase 28.5%, dan 1 orang peserta didik yang berada pada kategori tinggi dengan persentase 10%. Berdasarkan nilai rata-rata kemampuan kognitif peserta didik yang tidak diterapkan bahan ajar IPA berbasis media amplop pada

mata pelajaran IPA kelas IV SDN 015 Tandung yaitu 52.80 berada pada kategori sedang.

**b. Analisis deskriptif sesudah kelas yang tidak menggunakan bahan ajar IPA berbasis media amplop bergambar pada peserta didik di kelas IV SDN 015 Tandung**

**Tabel 4.3 Analisis Deskriptif Setelah Menggunakan Bahan Ajar IPA**

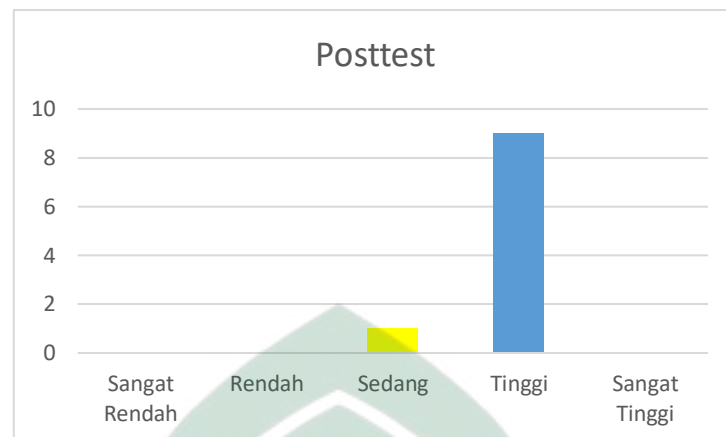
	N	Minimum	Maximum	Mean	Std. Deviation	Sum
Prtest	10	60	73	69.30	3.683	693
Valid N (lstwise)	10					

Berdasarkan tabel 4.3 terlihat bahwa skor maksimum untuk kemampuan kognitif pada peserta didik kelas IV SDN 015 Tandung sesudah diterapkan bahan ajar IPA berbasis media amplop bergambar memperoleh skor maksimum yaitu 73 dan skor minimum yaitu 60 dengan nilai rata-rata 69.30 dan standar deviasi 3.683 dengan sampel 10 peserta didik. Selanjutnya analisis kategorisasi kemampuan kognitif pada peserta didik kelas IV SDN 015 Tandung kelompok kontrol.

**Tabel 4.4 Kategori Nilai Posttest**

No	Interval	Frekuensi	Kategori	Persentase
1	0-34	0	Sangat Rendah	0%
2	35-54	0	Rendah	0%
3	55-64	1	Sedang	10%
4	65-84	9	Tinggi	90%
5	85-100	0	Sangat Tinggi	0%
Jumlah		10		100%

Berdasarkan tabel diatas sajian kategorisasi kemampuan kognitif peserta didik kelompok kontrol pada nilai posttest dapat dilihat pada diagram berikut ini:



**Gambar 4.2** Histogram Kategorisasi Posttest

Dari tabel 4.4 menunjukkan bahwa tidak terdapat peserta didik yang berada pada kategori sangat rendah, tidak terdapat peserta didik yang berada pada kategori rendah, 1 orang peserta didik yang berada pada kategori sedang dengan persentase 10%, dan 9 orang peserta didik yang berada pada kategori tinggi dengan persentase 90%. Berdasarkan nilai rata-rata kemampuan kognitif peserta didik kelompok kontrol pada hasil posttest yaitu sebesar 69.30 berada pada kategori tinggi.

#### **c. Peningkatan hasil belajar peserta didik**

Peningkatan hasil belajar atau dalam hal ini kemampuan kognitif peserta didik kelas IV SDN 015 Tandung kelompok kontrol yang artinya tidak mendapatkan perlakuan apapun maka dilakukan uji N-gain dengan menggunakan rumus. Hal tersebut dilakukan dengan cara menghitung selisih antara lain *pretest* dan nilai *posttest*. Namun uji N-gain kali ini dilakukan dengan menggunakan bantuan aplikasi SPSS 25.

Adapun hasil peningkatan kemampuan kognitif peserta didik kelas IV SDN 015 Tandung kelompok kontrol dengan menggunakan rumus n-gain, lebih jelasnya dapat dilihat pada tabel berikut.

Tabel 4.5 Hasil Uji N-gain

No	Nama Siswa	Nilai Pretest	Nilai Posttest	Pretest - Posttest	Skor Ideal - Pretest	N-Gain
1	Responden 1	53	73	20.00	47.00	.43
2	Responden 2	47	60	13.00	53.00	.25
3	Responden 3	60	68	8.00	40.00	.20
4	Responden 4	53	71	18.00	47.00	.38
5	Responden 5	47	70	23.00	53.00	.43
6	Responden 6	60	69	9.00	40.00	.23
7	Responden 7	47	69	22.00	53.00	.42
8	Responden 8	47	73	26.00	53.00	.49
9	Responden 9	67	71	4.00	33.00	.12
10	Responden 10	47	69	22.00	53.00	.42
Rata-Rata		52.80	69.30	16.5	47.2	0.337

Tabel 4.5 diatas menunjukkan bahwa rata-rata nilai *pretest* adalah 52.80 dan nilai rata-rata *posttest* adalah 69.30, sehingga diperoleh hasil *normalized gain* atau rata-rata *n-gain* ternormalisasi adalah sebesar 0.337. Untuk lebih jelasnya, kategorisasi peningkatan kemampuan kognitif peserta didik dapat dilihat pada tabel berikut.

Tabel 4.6 Kategorisasi Hasil N-gain

Nilai N-Gain	Kategorisasi	Frekuensi	Persentase %
$g > 0,7$	Tinggi	0	0%
$0,3 \leq g \leq 0,7$	Sedang	6	60%
$g < 0,3$	Rendah	4	40%

Berdasarkan tabel diatas dapat dilihat bahwa tidak ada yang berada pada kategori tinggi, 6 orang peserta didik berada pada kategori sedang dengan persentase 60% artinya kemampuan kognitif 6 peserta didik tersebut berada pada kategori sedang dan 4 orang peserta didik yang berada pada kategori rendah dengan persentase 40% artinya kemampuan kognitif 4 peserta didik tersebut berada pada kategori rendah.



Jika nilai rata-rata *n-gain* peserta didik sebesar 0.337 dikonversi dalam 3 kategorisasi diatas, maka rata-rata nilai *n-gain* berada pada interval  $0,3 \leq g \leq 0,7$  artinya peningkatan kemampuan kognitif peserta didik kelompok kontrol berada pada kategori sedang.

**d. Uji perbedaan peningkatan kemampuan sebelum dan sesudah kelas yang diajar**

**a) Uji Normalitas**

Sebelum melakukan pengolahan data lebih lanjut dilakukan pengujian prasyarat penelitian yaitu uji normalitas. Uji normalitas bertujuan untuk mengetahui data yang didapatkan berdistribusi normal atau tidak. Dalam melakukan uji normalitas, digunakan pengujian *Kolmogorov Smirnov* dan *Saphirowilk*, serta dihitung menggunakan aplikasi SPSS dengan taraf signifikan  $\alpha = 0.05$ . Adapun hasil uji normalitas disajikan pada tabel berikut.

**Tabel 4.7 Hasil Uji Normalitas**

Tests of Normality						
	Kolmogorov-Smirnov <sup>a</sup>			Shapiro-Wilk		
	Statistic	df	Sig.	Statistic	df	Sig.
Pretest Kemampuan Kognitif	.177	10	.200	.975	10	.853
Posttest Kemampuan Kognitif	.159	10	.200	.987	10	.763

a. Lilliefors Significance Correction

Berdasarkan tabel hasil uji normalitas pretest diatas diketahui nilai *sig* pada *Kolmogorov Smirnov* sebesar 0.200 dan nilai *sig Shapiro-Wilk* sebesar 0,853 dengan menggunakan taraf signifikansi 0,05. Nilai signifikansi yang diperoleh

tersebut  $\alpha$  ( $0,200 > 0,05$ ). Kemudian hasil uji normalitas posttest diketahui nilai *Kolmogorov Smirnov* signifikansi sebesar 0.200 dan *Shapiro-wilk* signifikansi sebesar 0.763 dengan menggunakan taraf signifikansi 0.05. Nilai signifikan yang diperoleh tersebut lebih besar dari  $\alpha$  ( $0,200 > 0,05$ ). Sehingga dapat disimpulkan bahwa nilai pretest dan nilai posttest yang ditemukan pada kelompok kontrol berdistribusi secara normal.

#### b) Uji Homogenitas

Uji Homogenitas adalah suatu prosedur uji statistic yang dimaksudkan untuk memperlihatkan bahwa dua atau lebih kelompok data sampel berasal dari populasi yang memiliki variansi yang sama. Pada analisis regres, persyaratan analisis yang dibutuhkan adalah bahwa galat regresi untuk setiap pengelompokkan berdasarkan variabel terikatnya memiliki variansi yang sama, sehingga dapat dikatakan bahwa uji homogenitas bertujuan untuk mencari tahu apakah dari beberapa kelompok data penelitian memiliki varians yang sama atau tidak. Dengan kata lain, homogenitas berarti himpunan data yang memiliki karakter yang sama. Adapun data hasil olahan data yang telah diolah dengan menggunakan SPSS adalah sebagai berikut:

**Tabel 4.8 Hasil Uji Homogenitas**

Levene Statistic	Df1	Df2	sig
.124	1	9	.728

Dari tabel diatas, dapat diketahui bahwa nilai sig. dari *test of homogeneity of variances* adalah sebesar 0,124 mana hal ini diketahui bahwa nilai taraf signifikan lebih dari 0,05. Pengolahan data pada uji homogenitas ini menggunakan uji Levene, dimana dengan penafsiran bahwa jika nilai *Levene Statistic*  $> 0,05$  maka dapat dikatakan bahwa variasi data adalah homogen. Melihat dari data diatas yang mana nilai *sig* yang didapatkan adalah  $0,728 > 0,05$  maka dapat dinyatakan bahwa

kelompok data yang digunakan pada penelitian ini adalah homogen, sehingga dapat dilanjutkan untuk diuji *statistic parametric*.

### c) Uji Paired Sample T-Test

*Paired Sample Test* adalah pengujian yang digunakan untuk membandingkan selisi dua mean dari dua sampel yang berpasangan dengan asumsi data berdistribusi normal agar hipotesis yang dibuat dapat dilakukan analisis dengan uji *paired sample T-test*. Adapun hasil dari uji paired sample test disajikan dalam tabel berikut.

**Tabel 4.9 Hasil Uji Paired Sample Test**

		Paired Differences							
		Mean	Std. Deviation	Std. Error	95% Confidence Interval of the Difference		t	Df	Sig. (2-tailed)
					Lower	Upper			
Pair 1	Pretest – Posttest	-3.200	1.424	.260	-3.732	-2.668	-12.309	10	.174

Berdasarkan tabel di atas diperoleh nilai *sig* sebesar 0.174. Nilai signifikansi yang diperoleh tersebut lebih besar dari ( $0.174 < 0.05$ ). Sehingga dapat disimpulkan bahwa tidak terdapat perbedaan kemampuan kognitif pada peserta didik kelompok kontrol pretest dan posttest yang tidak diberikan perlakuan apapun. Dengan demikian dapat dikatakan bahwa kemampuan kognitif peserta didik kelas IV SDN 015 Tandung kelompok kontrol tidak memiliki perbedaan pada hasil pretest dan hasil posttest.

## 2. Analisis deskriptif sebelum dan sesudah kelas yang menggunakan bahan ajar IPA berbasis media amplop bergambar Peserta didik di Kelas IV SDN 015 Tandung

### a. Analisis sebelum diterapkan bahan ajar IPA berbasis media amplop bergambar peserta didik di kelas IV SDN 015 Tandung

**Tabel 4.10 Analisis Deskriptif**

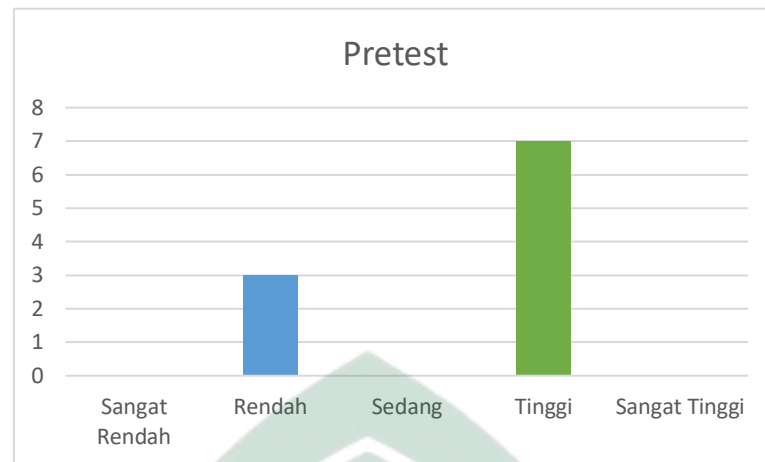
	N	Minimum	Maximum	Mean	Std. Deviation	Sum
Prest	10	47	73	64.60	9.879	646
Valid N (lstwise)	10					

Berdasarkan tabel diatas terlihat bahwa skor maksimum untuk kemampuan kognitif pada peserta didik kelas IV SDN 015 Tandung sebelum diterapkan bahan ajar IPA berbasis media amplop bergambar memperoleh skor maksimum 73 dan skor minimum 47 dengan nilai rata-rata 64.60 dan standar deviasi 9.879 dengan sampel peserta didik 10. Selanjutnya analisis kategorisasi kemampuan kognitif pada peserta didik kelas IV SDN 015 Tandung sebelum diterapkannya bahan ajar IPA berbasis media amplop bergambar disajikan dalam tabel berikut:

**Tabel 4.11 Kategorisasi Pretest**

No	Interval	Frekuensi	Kategori	Persentase
1	0-34	0	Sangat Rendah	0%
2	35-54	3	Rendah	30%
3	55-64	0	Sedang	0%
4	65-84	7	Tinggi	70%
5	85-100	0	Sangat Tinggi	0%
Jumlah		10		100%

Berdasarkan tabel diatas sajian kategorisasi kemampuan kognitif peserta didik sebelum diterapkan bahan ajar IPA berbasis media amplop bergambar dapat dilihat pada diagram berikut ini :



Gambar 4.4 Histogram Kategorisasi Pretest

Pada tabel 4.10 menunjukkan bahwa tidak terdapat peserta didik pada kategori sangat rendah, 3 orang peserta didik yang berada pada kategori rendah dengan persentase 30%, kemudian tidak ada peserta didik yang berada pada kategori sedang, dan 7 orang peserta didik yang berada pada kategori tinggi dengan persentase 70%. Berdasarkan nilai rata-rata kemampuan kognitif pada peserta didik kelas IV SDN 015 Tandung kelompok eksperimen yaitu sebesar 64.60 berada pada kategori sedang.

**b. Analisis Deskriptif Sesudah diterapkan Bahan Ajar IPA Berbasis Media Amplop Bergambar Pada Peserta Didik Kelas IV SDN 015 Tandung**

Tabel 4.12 Analisis Deskriptif

	N	Minimum	Maximum	Mean	Std. Deviation	Sum
Posttest	10	80	100	90.10	6.350	901
Valid N (lstwise)	10					

Berdasarkan tabel diatas terlihat bahwa skor maksimum untuk kemampuan kognitif pada peserta didik kelas IV SDN 015 Tandung sesudah diterapkan bahan ajar IPA berbasis media amplop bergambar memperoleh skor maksimum 100 dan

skor minimum yaitu 80 dengan nilai rata-rata peserta didik yaitu 90.10 dan standar deviasi 6.350 dengan sampel 10 peserta didik. Selanjutnya analisis kategorisasi kemampuan kognitif pada peserta didik kelas IV SDN 015 Tandung Kelompok Eksperimen setelah diterapkan bahan ajar IPA berbasis media amplop bergambar disajikan pada tabel berikut:

**Tabel 4.13 Kategorisasi Pretest**

No	Interval	Frekuensi	Kategori	Persentase
1	0-34	0	Sangat Rendah	0%
2	35-54	0	Rendah	10%
3	55-64	0	Sedang	0%
4	65-84	1	Tinggi	10%
5	85-100	9	Sangat Tinggi	90%
Jumlah		10		100%

Berdasarkan tabel di atas sajian kategorisasi kemampuan memahami materi peserta didik sebelum menggunakan bahan ajar IPA berbasis media amplop bergambar dapat dilihat pada diagram berikut ini :



**Gambar 4.5 Histogram Kategorisasi Posttest**

Data pada tabel 4.12 menunjukkan bahwa tidak terdapat peserta didik yang berada pada kategori sangat rendah, rendah, dan sedang. Pada kategori tinggi baru terdapat 1 peserta didik dengan persentase 10% dan kemudian 9 peserta didik yang berada pada kategori sangat tinggi dengan persentase 90%. Berdasarkan nilai rata-

rata kemampuan kognitif peserta didik setelah diterapkan bahan ajar IPA berbasis media amplop bergambar yaitu 90.10 berada pada kategori sangat tinggi.

### c. Peningkatan hasil belajar peserta didik

Peningkatan hasil belajar atau dalam hal ini kemampuan kognitif peserta didik kelas IV SDN 015 Tandung kelompok eksperimen sebelum dan sesudah di terapkan bahan ajar IPA berbasis media amplop bergambar maka dilakukan uji N-gain dengan menggunakan rumus. Hal tersebut dilakukan dengan cara menghitung selisih antara lain pretest dan nilai posttest. Namun uji N-gain kali ini dilakukan dengan menggunakan bantuan aplikasi SPSS 25.

Adapun hasil peningkatan kemampuan kognitif peserta didik kelas IV SDN 015 Tandung kelompok eksperimen dengan menggunakan rumus n-gain, lebih jelaskanya dapat dilihat pada tabel berikut.

**Tabel 4.14 Hasil Uji N-gain**

No	Nama Siswa	Nilai Pretest	Nilai Posttest	Pretest - Posttest	Skor Ideal - Pretest	N-Gain
1	Responden 1	67	93	26.00	33.00	.79
2	Responden 2	73	87	14.00	27.00	.52
3	Responden 3	67	100	33.00	33.00	1.00
4	Responden 4	53	87	34.00	47.00	.72
5	Responden 5	67	87	20.00	33.00	.61
6	Responden 6	73	93	20.00	27.00	.74
7	Responden 7	73	87	14.00	27.00	.52
8	Responden 8	47	100	53.00	53.00	1.00
9	Responden 9	53	87	34.00	47.00	.72
10	Responden 10	73	80	7.00	27.00	.26
Rata-Rata		64.60	90.10	25.5	35.4	0.688

Tabel 4.5 diatas menunjukkan bahwa rata-rata nilai *pretest* adalah 64.60 dan nilai rata-rata *posttest* adalah 90.10, sehingga diperoleh hasil *normalized gain* atau rata-rata *n-gain* ternormalisasi adalah sebesar 0.688. Untuk lebih jelasnya,



kategorisasi peningkatan kemampuan kognitif peserta didik dapat dilihat pada tabel berikut.

**Tabel 4.15 Kategorisasi Hasil N-gain**

Nilai N-Gain	Kategorisasi	Frekuensi	Persentase %
$g > 0,7$	Tinggi	6	60%
$0,3 \leq g \leq 0,7$	Sedang	3	30%
$g < 0,3$	Rendah	1	10%

Berdasarkan tabel diatas dapat dilihat bahwa 6 peserta didik yang berada pada kategori tinggi dengan persentase 60% artinya kemampuan kognitif 6 peserta didik tersebut berada pada kategori tinggi, 3 orang peserta didik berada pada kategori sedang dengan persentase 30% artinya kemampuan kognitif 3 peserta didik tersebut berada pada kategori sedang, dan 1 orang peserta didik yang berada pada kategori rendah dengan persentase 10% artinya kemampuan kognitif 1 peserta didik tersebut berada pada kategori rendah.

Jika nilai rata-rata *n-gain* peserta didik sebesar 0.688 dikonversi dalam 3 kategorisasi diatas, maka rata-rata nilai *n-gain* berad pada interval  $0,3 \leq g \leq 0,7$  artinya peningkatan kemampuan kognitif peserta didik kelompok kontrol berada pada kategori sedang

**d. Uji perbedaan kemampuan sebelum dan sesudah kelas yang tidak di ajar**

**a) Uji Normalitas**

Sebelum melakukan pengolah data lebih lanjut dilakukan pengujian prasyarat penelitian yaitu uji normalitas. Uji normalitas bertujuan untuk mengetahui data yang didapatkan berdistribusi normal atau tidak. Dalam melakukan uji normalitas, digunakan pengujian *Kolmogorov Smirnov* dan *Saphirowilk*, serta dihitung smenggunakan aplikasi SPSS dengan taraf signifikan  $sig \alpha = 0.05$ . Adapun hasil uji normalitas disajikan pada tabel berikut.

Tabel 4.16 Hasil Uji Normalitas

Tests of Normality						
	Kolmogorov-Smirnov <sup>a</sup>			Shapiro-Wilk		
	Statistic	df	Sig.	Statistic	df	Sig.
Pretest Kemampuan Kognitif	.192	10	.200	.857	10	.794
Posttest Kemampuan Kognitif	.173	10	.200	.951	10	.853

a. Lilliefors Significance Correction

Berdasarkan tabel hasil uji normalitas pretest di atas diketahui nilai *sig* pada *Kolmogorov Smirnov* sebesar 0.200 dan nilai *sig Shapiro-Wilk* sebesar 0,794 dengan menggunakan taraf signifikansi 0,05. Nilai signifikansi yang diperoleh tersebut  $a$  ( $0,200 > 0,05$ ). Kemudian hasil uji normalitas posttest diketahui nilai *Kolmogorov Smirnov* signifikansi sebesar 0.200 dan *Shapiro-wilk* signifikansi sebesar 0.853 dengan menggunakan taraf signifikansi 0.05. Nilai signifikan yang diperoleh tersebut lebih besar dari  $a$  ( $0.200 > 0.05$ ). Sehingga dapat disimpulkan bahwa nilai pretest dan nilai posttest yang ditemukan pada kelompok eksperimen berdistribusi secara normal.

#### b) Uji Homogenitas

Uji Homogenitas adalah suatu prosedur uji statistic yang dimaksudkan untuk memperlihatkan bahwa dua atau lebih kelompok data sampel berasal dari populasi yang memiliki variansi yang sama. Pada analisis regresi, persyaratan analisis yang dibutuhkan adalah bahwa galat regresi untuk setiap pengelompokan berdasarkan variabel terikatnya memiliki variansi yang sama, sehingga dapat dikatakan bahwa uji homogenitas bertujuan untuk mencari tahu apakah dari beberapa kelompok data



Pair 1	Pretest – Posttest	- 13.077	11.996	3.327	-4.672	-1.362	-3.643	10	.002
-----------	-----------------------	-------------	--------	-------	--------	--------	--------	----	------

Berdasarkan tabel di atas diperoleh nilai *sig* sebesar 0.002. Nilai signifikansi yang diperoleh tersebut lebih kecil dari ( $0.002 < 0.05$ ). Sehingga dapat disimpulkan bahwa terdapat perbedaan kemampuan kognitif pada peserta didik kelompok eksperimen pretest dan posttest yang diberikan bahan ajar IPA berbasis Media Amplop Bergambar. Dengan demikian dapat dikatakan bahwa kemampuan kognitif peserta didik kelas IV SDN 015 Tandung kelompok eksperimen memiliki perbedaan pada hasil pretest dan hasil posttest.

### 3. Uji perbedaan peningkatan kemampuan kognitif yang diajar dan tidak diajar

#### a) Uji Normalitas

Sebelum melakukan pengolahan data lebih lanjut dilakukan pengujian prasyarat penelitian yaitu uji normalitas. Uji normalitas bertujuan untuk mengetahui data yang didapatkan berdistribusi normal atau tidak. Dalam melakukan uji normalitas, digunakan pengujian *Kolmogorov Smirnov* dan *Saphirowilk*, serta dihitung menggunakan aplikasi SPSS dengan taraf signifikan *sig a* = 0.05. Adapun hasil uji normalitas disajikan pada tabel berikut.

**Tabel 4.19 Hasil Uji Normalitas Data Posttest Kelompok Kontrol dan Kelompok Eksperimen**

Tests of Normality						
Posttest	Kolmogorov-Smirnov <sup>a</sup>			Shapiro-Wilk		
	Statistic	df	Sig.	Statistic	df	Sig.
Kelompok Kontrol	.159	10	.200	.987	10	.763
Kelompok eksperimen	.173	10	.200	.951	10	.853

#### a. Lilliefors Significance Correction

Berdasarkan tabel hasil uji normalitas Posttest kelompok kontrol diatas diketahui nilai *sig* pada *Kolmogorov Smirnov* sebesar 0.200 dan nilai *sig Shapiro-Wilk* sebesar 0,763 dengan menggunakan taraf signifikansi 0,05. Nilai signifikansi yang diperoleh tersebut  $a$  ( $0,200 > 0,05$ ). Kemudian hasil uji normalitas posttest kelompok eksperimen diketahui nilai *Kolmogorov Smirnov* signifikansi sebesar 0.200 dan *Shapiro-wilk* signifikansi sebesar 0.853 dengan menggunakan taraf signifikansi 0.05. Nilai signifikan yang diperoleh tersebut lebih besar dari  $a$  ( $0.200 > 0.05$ ). Dalam hal ini kelompok kontrol merupakan kelompok yang tidak diberikan perlakuan apapun sedangkan kelompok eksperimen kelompok yang diberikan perlakuan bahan ajar IPA berbasis media amplop bergambar. Dengan demikian dapat disimpulkan bahwa nilai nilai posttest pada kelompok kontrol dan eksperimen yang ditemukan berdistribusi secara normal.

#### d) Uji Independent Sample T-Test

*Independent Sample Test* merupakan bagaian dari statistic inferensial parametrik (uji beda atau uji perbandingan). Adapun hasil dari uji independent sample test disajikan dalam tabel berikut.

**Tabel 4.19 Hasil Uji Independent Sample Test**

		Independent Sampel Test				Sig. (2-tailed)
		F	Sig.	t	df	
Data Eksperimen dan Kontrol	Equal variances assumed	4.211	.055	8.960	18	.000
	Equal variances not assumed			8.960	14.440	.000

Berdasarkan tabel diatas diperoleh nilai *sig* sebesar 0.000. Nilai signifikansi yang diperoleh tersebut lebih kecil dari ( $0.000 < 0.05$ ). Sehingga dapat disimpulkan

bahwa terdapat perbedaan kemampuan kognitif pada peserta didik kelompok kontrol yang tidak berikan perlakuan apapun dengan kelompok eksperimen yang diberikan bahan ajar IPA berbasis Media Amplop Bergambar. Dengan demikian dapat dikatakan bahwa kemampuan kognitif peserta didik kelas IV SDN 015 Tandung kelompok kontrol dan kelompok eksperimen memiliki perbedaan pada hasil posttest

## **B. Pembahasan**

Pembelajaran dengan menggunakan bahan ajar berbasis media amplop bergambar adalah pendekatan yang efektif dalam meningkatkan kualitas pembelajaran. Media amplop bergambar digunakan sebagai alat bantu yang dirancang dengan konsep desain dan struktur tertentu. Keunggulan penggunaan media ini meliputi memperkaya pengalaman belajar peserta didik, meningkatkan motivasi dan keterlibatan peserta didik, membantu pemahaman konsep secara visual, serta merangsang kemampuan berpikir kritis dan kreativitas peserta didik.

Penerapan media amplop bergambar melibatkan tahapan perencanaan, desain amplop dan materi pembelajaran, serta penggunaan media amplop dalam proses pembelajaran. Contoh penggunaan media amplop bergambar dapat ditemukan dalam berbagai mata pelajaran seperti matematika, bahasa Inggris, dan sains. Evaluasi yang baik dan pemahaman manfaatnya bagi peserta didik dan guru merupakan faktor penting dalam pengembangan dan penggunaan media amplop bergambar.

Pembelajaran dengan menggunakan bahan ajar berbasis media amplop bergambar membantu peserta didik untuk memahami konsep. Pemahaman konsep



dapat diketahui apabila peserta didik mampu mengutarakan secara lisan, tulisan maupun aplikasi kehidupannya. Dengan kata lain, peserta didik memiliki kemampuan untuk menjelaskan, menyebutkan, memberikan contoh dan menerapkan konsep terkait dengan pokok bahasan.

Pemanfaatan pembelajaran menggunakan bahan ajar berbasis media amplop bergambar memiliki beberapa keunggulan yaitu (1) Media amplop bergambar membantu peserta didik dalam memvisualisasikan konsep pembelajaran dengan cara yang menarik dan konkret. Gambar-gambar yang terdapat di amplop membantu peserta didik memahami dan mengingat informasi dengan lebih baik (2) Keterlibatan peserta didik dalam proses pembelajaran menjadi lebih tinggi karena media amplop bergambar mendorong partisipasi aktif. Peserta didik dapat secara langsung berinteraksi dengan amplop dan mengungkapkan pemahaman mereka melalui kegiatan yang terkait dengan gambar-gambar di dalamnya (3) Media amplop bergambar mendorong peserta didik untuk berpikir secara kreatif dan berpikir kritis. Mereka perlu menganalisis, merumuskan hipotesis, dan menarik kesimpulan berdasarkan informasi yang terkandung dalam gambar-gambar di amplop (4) Penggunaan media amplop bergambar memberikan variasi dalam metode pengajaran. Hal ini membantu menghindari monotonisasi pembelajaran dan membuat proses belajar menjadi lebih menarik dan menyenangkan bagi peserta didik (5) Dalam pembelajaran menggunakan media amplop bergambar, peserta didik secara aktif menggunakan indra penglihatan mereka. Ini membantu meningkatkan pemahaman dan retensi informasi karena visualisasi dapat meningkatkan daya ingat peserta didik (6) Media amplop bergambar menciptakan



pengalaman belajar yang berbeda dan menarik bagi peserta didik. Mereka dapat menggali materi pembelajaran dengan cara yang lebih interaktif dan menyenangkan, sehingga menghasilkan pemahaman yang lebih mendalam (7) Dengan media amplop bergambar, peserta didik dapat belajar secara mandiri. Mereka dapat mengambil amplop-amplop tersebut dan menjalankan kegiatan pembelajaran tanpa harus tergantung pada instruksi guru secara langsung.

Berdasarkan hasil uji *n-gain* kelompok kontrol dapat dilihat bahwa tidak ada yang berada pada kategori tinggi, 6 orang peserta didik berada pada kategori sedang dengan persentase 60% artinya kemampuan kognitif 6 peserta didik tersebut berada pada kategori sedang dan 4 orang peserta didik yang berada pada kategori rendah dengan persentase 40% artinya kemampuan kognitif 4 peserta didik tersebut berada pada kategori rendah. Jika nilai rata-rata *n-gain* peserta didik sebesar 0.337 dikonversi dalam 3 kategorisasi diatas, maka rata-rata nilai *n-gain* berada pada interval  $0,3 \leq g \leq 0,7$  artinya peningkatan kemampuan kognitif peserta didik kelompok kontrol berada pada kategori sedang.

Berdasarkan hasil uji *paired sample test* kelompok kontrol diperoleh nilai *sig* sebesar 0.174. Nilai signifikansi yang diperoleh tersebut lebih besar dari ( $0.174 < 0.05$ ). Sehingga dapat disimpulkan bahwa tidak terdapat perbedaan kemampuan kognitif pada peserta didik kelompok kontrol pretest dan posttest yang tidak diberikan perlakuan apapun. Dengan demikian dapat dikatakan bahwa kemampuan kognitif peserta didik kelas IV SDN 015 Tandung kelompok kontrol tidak memiliki perbedaan pada hasil pretest dan hasil posttest.

Berdasarkan hasil uji *n-gain* kelompok eksperimen dapat dilihat bahwa 6 peserta didik yang berada pada kategori tinggi dengan persentase 60% artinya kemampuan kognitif 6 peserta didik tersebut berada pada kategori tinggi, 3 orang peserta didik berada pada kategori sedang dengan persentase 30% artinya kemampuan kognitif 3 peserta didik tersebut berada pada kategori sedang, dan 1 orang peserta didik yang berada pada kategori rendah dengan persentase 10% artinya kemampuan kognitif 1 peserta didik tersebut berada pada kategori rendah. Jika nilai rata-rata *n-gain* peserta didik sebesar 0.688 dikonversi dalam 3 kategorisasi diatas, maka rata-rata nilai *n-gain* berada pada interval  $0,3 \leq g \leq 0,7$  artinya peningkatan kemampuan kognitif peserta didik kelompok kontrol berada pada kategori sedang.

Berdasarkan hasil uji paired sample test kelompok eksperimen diperoleh nilai *sig* sebesar 0.002. Nilai signifikansi yang diperoleh tersebut lebih kecil dari ( $0.002 < 0.05$ ). Sehingga dapat disimpulkan bahwa terdapat perbedaan kemampuan kognitif pada peserta didik kelompok eksperimen pretest dan posttest yang diberikan bahan ajar IPA berbasis Media Amplop Bergambar. Dengan demikian dapat dikatakan bahwa kemampuan kognitif peserta didik kelas IV SDN 015 Tandung kelompok eksperimen memiliki perbedaan pada hasil pretest dan hasil posttest.

Berdasarkan hasil uji paired sample test kelompok kontrol dan kelompok eksperimen diperoleh nilai *sig* sebesar 0.000. Nilai signifikansi yang diperoleh tersebut lebih kecil dari ( $0.000 < 0.05$ ). Sehingga dapat disimpulkan bahwa terdapat perbedaan kemampuan kognitif pada peserta didik kelompok kontrol yang tidak diberikan perlakuan apapun dengan kelompok eksperimen yang diberikan bahan ajar

IPA berbasis Media Amplop Bergambar. Dengan demikian dapat dikatakan bahwa kemampuan kognitif peserta didik kelas IV SDN 015 Tandung kelompok kontrol dan kelompok eksperimen memiliki perbedaan pada hasil posttest.



## **BAB V**

### **PENUTUP**

#### **A. Kesimpulan**

Berdasarkan hasil penelitian dan pembahasan, peneliti menyimpulkan bahwa:

1. Terdapat perbedaan kemampuan kognitif sebelum dan sesudah kelas yang diajar menggunakan bahan ajar media amplop bergambar peserta didik di kelas IV SDN 015 Tandung.
2. Terdapat perbedaan kemampuan kognitif sebelum dan sesudah kelas yang tidak diajar menggunakan bahan ajar IPA berbasis media amplop bergambar peserta didik di kelas IV SDN 015 Tandung.
3. Terdapat perbedaan peningkatan kemampuan kognitif yang diajar dan tidak diajar menggunakan bahan ajar berbasis media amplop bergambar peserta didik di kelas IV SDN 015 Tandung.

#### **B. Implikasi Penelitian**

Sehubungan dengan hasil penelitian yang didapatkan dengan demikian dalam penelitian ini, penyusun mengajukan beberapa saran sebagai berikut:

1. Untuk peserta didik kelas IV SDN 015 Tandung, diharapkan dapat meningkatkan motivasi dan semangat dalam proses pembelajaran dengan menggunakan media amplop bergambar maupun media pembelajaran yang lain.
2. Untuk guru, diharapkan dapat menerapkan media pembelajaran yang lebih bervariasi yang sesuai dengan kebutuhan para peserta didik.

3. Untuk calon peneliti yang ingin mengembangkan penelitian pada ranah yang sama, diharapkan agar dapat menambahkan variabel lain yang dapat meningkatkan kemampuan peserta didik.



## DAFTAR PUSTAKA

- Aji Wasito. 2010 *Peningkatan Kemampuan Kognitif Pada Pembelajaran IPA Melalui Metode Quantum Pada Peserta didik Kelas IV SDN Sapen 03 Kecamatan Mojolban Kabupaten Sukoharjo Tahun Pelajaran 2009/2010*. Digilib uns
- Aminah, Siti. 2018 *Efektifitas Metode Eksperimen dalam Meningkatkan Hasil Belajar Pada Pembelajaran Ilmu Pengetahuan Alam di Sekolah Dasar.*” Indragiri Journal, 1(4)
- Andi Prastowo, 2014, *Pengembangan Bahan Ajar Tematik* (Jakarta: Kencana,), 138
- Chandra Puspitasari, 2016 *Peningkatan Kemampuan Kognitif Peserta didik Melalui Model Pembelajaran Student Facilitator and Explaining Pada Mata Pelajaran IPA Kelas IV SDN 2 Kayen*. Skripsi Universitas Muria Kudus
- Chomsin S. Widodo dan Jasmadi, *Panduan Menyusun Bahan Ajar Berbasis Kompetensi*, 2008 (Jakarta: Alex Media Komputindo), 42
- Daryanto, Aris Dwicahyo, 2014, *Pengembangan Perangkat Pembelajaran (Silabus, Rpp, Phb, Bahan Ajar)* (Yogyakarta: Gava Media)
- Dahruji. 2017, *Statistik*. Pamekasan: Duta Media Publisng.
- Darmayanti, 2020, Iin Wayan Sri and I Komang Wisnu Budi Wijaya, *Evaluasi Pembelajaran IPA*. Bali: Nilacakra,
- Departemen Pendidikan Nasional. 2007, *Pedoman Pembelajaran Bidang Pengembangan Kognitif di Taman Kanak-Kanak*. Jakarta: Direktorat Pembinaan Taman Kanak-Kanak dan Sekolah Dasar.
- Dimiyati dan Mudjiono, 2015, *Belajar dan Pembelajaran* (Jakarta: Rineka Cipta)
- Eka Rezky Kasta, 2019, *Pengaruh Metode Eksperimen Terhadap Kemampuan Kognitif IPA Peserta didik Kelas IV SD Muhammadiyah Perumnas Kota Makassar*. Skripsi. Universitas Muhammadiyah Makassar.
- Iwantara, dkk. 2015, “Pengaruh Penggunaan Media Video Youtube Dalam Pembelajaran IPA terhadap Belajar Dan Pemahaman Konsep Peserta didik”, *ejournal Program Pascasarjana Universitas Pendidikan Ganesha Program Studi IPA*, vol. 4.
- Rosdiana, Nuryamin Dkk. *Pengaruh Manajemen Kelas Terhadap Keaktifan Belajar Peserta Didik Pada MTs Madani Alauddin Kabupaten Gowa*, *Lentera Pendidikan*, Vol. 20 No. 1 Juni 2007.
- Septian, Arieska dkk. 2015, “Pengaruh Pembelajaran Menggunakan Media 3D Terhadap Hasil Belajar Menggambar dengan Perangkat Lunak Kelas XI Program Keahlian Teknik Gambar Bangun SMK Negeri 2 Meulaboh”. *Jurnal Educational Building*, vol. 1 No. 1
- Sinta Nursila. 2016. *Keefektifan Media Amplop Bergambar Terhadap Penguasaan Kosakata Bahasa Mandarin Pada Peserta didik Kelas XII MAN Mojosari Mojokerto Tahun Ajaran 206/2017*. *Jurnal Unesa*.
- Sugiyono. 2015, *Metode Penelitian Pendidikan Pendekatan Kuantitatif, Kualitatif, dan R&D*. Bandung: Alfabeta.
- Sujiono dkk, (2008) *Metode Pengembangan Kognitif*, (Jakarta: Universitas

- Terbuka).
- Susilo, A.B. “Pengembangan Model Pembelajaran IPA Berbasis Masalah Untuk Meningkatkan Motivasi Belajar Dan Berpikir Kritis Peserta didik SMP Tara Oviyani. 2019. *Penggunaan Media Gambar Dalam Meningkatkan Hasil Belajar IPA Peserta didik Sekolah Dasar Negeri 56 Kota Bengkulu*. Skripsi. IAIN Bengkulu.
- Trianto. 2012, *Model Pembelajaran Terpadu Konsep, Strategi, dan Implementasi dalam Kurikulum Tingkat Satuan Pendidikan (KTSP)*. No.: Bumi Aksara.
- Trimurtini, “*Kelayakan Bahan Ajar berbasis Teknologi Pada Mata Pelajaran Matematika,*” Fakultas Ilmu Pendidikan Universitas Negeri Semarang, *Jurnal Litbang Provinsi Jawa Tengah* 6, no. 2
- Usman, & M. Basyiruddin. Asnawir. 2002, *Media Pembelajaran*. No. : Ciputat Pers.
- Wulandari, Amalia Rizki. 2021, “Pengaruh Media Pembelajaran Berbasis Youtube Terhadap Hasil Belajar IPA Peserta didik di Sekolah”, *Edukatif: Jurnal Ilmu Pendidikan* Volume 3 No. 6.
- Zainal Aqib. 2011. *Pedoman Teknis Penyelenggaraan PAUD (Pendidikan Anak Usia Dini)*, (Bandung : Nuansa Aulia, 2011), hal. 30
- Zubaidah, Siti Zubaidah, dkk, 2017, *Ilmu Pengetahuan Alam* (Jakarta: PT Amza sukses mandiri).







**LAMPIRAN-LAMPIRAN**

UNIVERSITAS ISLAM NEGERI

**ALAUDDIN**

MAKASSAR

**Dokumentasi**

**KELAS EKSPERIMENT**

**PRETEST**



**PERLAKUAN**

**(PEMBELAJARAN MENGGUNAKAN MEDIA AMPLOP BERGAMBAR)**



**POSTEST**



**KELAS KONTROL**

**PRETEST**



**MENJELASKAN MATERI PEMBELAJARAN**



**POSTEST**



**FOTO BERSAMA**



M A K A S S A R





UNIVERSITAS ISLAM NEGERI  
**ALAUDDIN**  
M A K A S S A R

## RIWAYAT HIDUP



Jelytha Andhini, penulis skripsi dengan judul “Efektivitas Penggunaan Bahan Ajar IPA Berbasis Media Amplop Bergambar di Kelas IV SDN 015 Tandung Kab. Polewali Mandar. Lahir pada tanggal 07 Januari 2002. Penulis merupakan buah hati dari Ismail dan Asniati, anak ke 2 dari 4 bersaudara, memiliki 1 kakak perempuan yang bernama Irma Izthiana, dan 2 adik perempuan dan laki-laki bernama Dhevi Fachriatunnisa dan Muhammad Dzaki Amirul Adli. Adapun riwayat pendidikan yang pernah ditempuh penulis dimulai dari pendidikan taman kanak-kanak di TK Nusa Putra 1 pada tahun 2005, pada tahun 2006 penulis melanjutkan pendidikan di jenjang sekolah dasar di SDN 015 Tandung dan lulus pada tahun 2013, di tahun yang sama penulis melanjutkan pendidikan di sekolah menengah pertama di MTsN 1 Polewali Mandar dan lulus pada tahun 2016, di tahun yang sama pula penulis melanjutkan pendidikan di SMA Negeri 1 Majene dan lulus pada tahun 2019. Pada tahun 2019 ini penulis berhasil lulus jalur SPAN PTKIN di UIN Alauddin Makassar dengan mengambil Jurusan Pendidikan Guru Madrasah Ibtidaiyah pada Fakultas Tarbiyah dan Keguruan dengan program Strata Satu (S1).

M A K A S S A R