

PENGEMBANGAN MEDIA PEMBELAJARAN *E-BOOK (ELECTRONIC*

BOOK) PISCES* BERBASIS APLIKASI *KVISOFT FLIPBOOK

MAKER PADA MAHASISWA PENDIDIKAN BIOLOGI

UNIVERSITAS ISLAM NEGERI ALAUDDIN

MAKASSAR



Skripsi

Diajukan untuk Memenuhi Salah Satu Syarat Meraih Gelar
Sarjana Pendidikan (S.Pd.) Jurusan Pendidikan Biologi
pada Fakultas Tarbiyah dan Keguruan
UIN Alauddin Makassar

Oleh:

ZULKARNAIM

NIM: 20500119065

**FAKULTAS TARBIYAH DAN KEGURUAN
UIN ALAUDDIN MAKASSAR**

2023

PERNYATAAN KEASLIAN SKRIPSI


Mahasiswa yang bertanda tangan di bawah ini:

Nama : Zulkarnaim
Nim : 20500119065
Tempat/Tgl, Lahir : Pattalassang, 08 Januari 2001
Jurusan/Prodi : Pendidikan Biologi
Fakultas : Tarbiyah dan Keguruan
Alamat : Jln Paraikatte
Judul : Pengembangan Media Pembelajaran *e-Book (Electronic Book) Pisces* Berbasis Aplikasi *Kvisoft Flipbook Maker*
Pada Mahasiswa Pendidikan Biologi Universitas Islam
Negeri Alauddin Makassar

Menyatakan dengan sesungguhnya dan penuh kesadaran bahwa skripsi ini benar hasil karya sendiri. Jika dikemudian hari terbukti bahwa skripsi ini merupakan duplikat, tiruan, plagiat, atau dibuat oleh orang lain, sebagian atau seluruhnya, maka skripsi dan gelar yang diperoleh karenanya batal demi hukum.

Gowa, Desember 2023

Penyusun



Zulkarnaim

NIM.20500119065

PENGESAHAN SKRIPSI

Skripsi berjudul, "Pengembangan Media Pembelajaran *e-Book (Electronic Book) Pisces* Berbasis Aplikasi *Kvisoft Flipbook Maker* Pada Mahasiswa Pendidikan Biologi Universitas Islam Negeri Alauddin Makassar", yang disusun oleh Zulkarnaim, NIM: 20500119065, mahasiswa Jurusan/Prodi Pendidikan Biologi, Fakultas Tarbiyah dan Keguruan, UIN Alauddin Makassar, telah diuji dan dipertahankan dalam sidang Ujian Skripsi/Munaqasah yang diselenggarakan pada hari Selasa, tanggal 09 Januari 2024 M, bertepatan dengan 27 Jumadil Akhir 1445 H, dinyatakan telah dapat diterima sebagai salah satu syarat untuk memperoleh gelar sarjana dalam Ilmu Tarbiyah dan Keguruan, Jurusan/Prodi Pendidikan Biologi dengan beberapa perbaikan.


Samata-Gowa,

09 Januari 2023 M
27 Jumadil Akhir 1445 H

DEWAN PENGUJI: Nomor SK 5040 Tahun 2023

Ketua	: Syahriani, S.Pd., M.Pd.	(.....)
Sekretaris	: Dr. Andi Ika Prasasti Abrar, S.Si., M.Pd.	(.....)
Munaqisy I	: Ahmad Ali, S.Pd., M.Pd.	(.....)
Munaqisy II	: Hamansah, S.Pd., M.Pd.	(.....)
Pembimbing I	: Ainul Uyuni Taufiq, S.P., S.Pd., M.Pd.	(.....)
Pembimbing II	: Andi Tenri Ola Rivai, S.Pd., M.Kes., M.Pd.	(.....)

Disahkan Oleh:
Dekan Fakultas Tarbiyah dan Keguruan
UIN Alauddin Makassar


Dr. H. Achruh, M.Pd.I
NIP 196609081994031002

KATA PENGANTAR

بِسْمِ اللَّهِ الرَّحْمَنِ الرَّحِيمِ

Alhamdulillah rabbil'alamin segala puji hanya milik Allah swt atas rahmat dan hidayah-Nya yang senantiasa dicurahkan kepada penulis sehingga dapat menyelesaikan skripsi ini yang berjudul “Pengembangan Media Pembelajaran *e-Book (Electronic Book) Pisces* Berbasis Aplikasi *Kvisoft Flipbook Maker*”. Salam dan shalawat senantiasa penulis haturkan kepada Baginda Rasulullah Muhammad *Shallallahu' Alaihi Wasallam* sebagai satu-satunya uswatun hasanah dalam menjalankan aktivitas keseharian kita.

Melalui tulisan ini pula, penulis menyampaikan ucapan terima kasih yang tulus, teristimewa kepada kedua orang tua tercinta, ibundah **Hasliah B** dan alm ayahanda **Muh. Jafar S**, atas segala do'a dan pengorbanannya telah melahirkan, mengasuh, membimbing dan membiayai penulis selama dalam pendidikan hingga sampai selesainya skripsi ini. Kepada beliau penulis senantiasa memanjatkan doa semoga Allah swt mengasihi, dan mengampuni dosanya. Aamiin.

Penulis menyadari tanpa adanya bantuan dan partisipasi dari berbagai pihak skripsi ini tidak mungkin dapat terselesaikan seperti yang diharapkan. Oleh karena itu, penulis patut menyampaikan terima kasih kepada:

1. Prof. H. Hamdan Juhannis., MA., Ph. D., selaku Rektor UIN Alauddin Makassar, Prof. Dr. Kamaluddin Abunawas, M.Ag. selaku Wakil Rektor Bidang Akademik Pengembangan Lembaga, Dr. Andi Aderus, Lc., M.Ag., selaku Wakil Rektor Bidang Administrasi Umum dan Perencanaan

Keuangan, Prof. Dr. Muhammad Khalifa Mustami, M.Pd., selaku Wakil Rektor Bidang Kemahasiswaan, dan Prof. Dr. Muhammad Amry, Lc, M.Ag., selaku Wakil Rektor Bidang Kerjasama dan Pengembangan Lembaga UIN Alauddin Makassar, atas segala fasilitas yang diberikan selama menimba ilmu di kampus peradaban ini.

2. Dr. H. Andi Achruh AB Passinringi, M.Pd.I., selaku Dekan Fakultas Tarbiyah dan Keguruan, Dr. H. Muh Rapi, M.Pd. (Wakil Dekan Bidang Akademik), Dr. M. Rusdi, M.Ag. (Wakil Dekan Bidang Administrasi dan Keuangan), dan Dr. Ridwan Idris, M.Ag. (Wakil Dekan Bidang Kemahasiswaan) yang telah memberi izin untuk melakukan penelitian dan penyusunan skripsi.
3. Syahriani, S.Pd., M.Pd. dan Ainul Uyuni Taufik, S.P., S.Pd., M.Pd., selaku Ketua dan Sekretaris Program Studi Pendidikan Biologi. Mereka adalah orang tua yang selalu ada dan memberikan bantuan serta masukan ketika penulis sedang menyusuri jalan buntu.
4. Ainul Uyuni Taufik, S.P., S.Pd., M.Pd. dan Andi Tenri Ola Rivai, S.Pd., M.Kes., M.Pd. selaku pembimbing yang telah mendampingi, mengarahkan, mengoreksi penyusunan skripsi serta membimbing penulis sampai taraf penyelesaian.
5. Ahmad Ali, S.Pd., M.Pd. dan Hamansah, S.Pd., M.Pd. selaku penguji (munaqisy) yang senantiasa memberikan masukan dan nasihat-nasihatnya
6. Wiwin Pramita Arif, S.Pd., M.Pd. selaku Validator I dan Hamansah, S.Pd., M.Pd. selaku Validator II yang telah bersedia memvalidasi instrumen dan

produk media pembelajaran yang dibuat penulis sehingga produk yang dikembangkan dapat terselesaikan.


7. Semua pihak dosen di ruang lingkup Jurusan Pendidikan Biologi yang telah memberikan banyak ilmu yang bermanfaat selama penulis menuntut ilmu di Program Studi Pendidikan Biologi UIN Alauddin Makassar.
8. Kepala perpustakaan dan seluruh stafnya atas berbagai fasilitas yang disediakan, yang memudahkan penulis dalam penyusunan skripsi.
9. Bapak Zulkarnaim, S.Si., M.Kes., selaku dosen pengampuh mata kuliah *Zoologi Vertebrata* yang telah meluangkan waktunya untuk berpartisipasi dalam penelitian ini.
10. Kepada saudara (i) saya Nursakiah, Muh. Zakir Dj dan Zulfikar yang selalu memberi semangat dan masukan sehingga saya sampai pada titik ini.
11. Sahabat jantan P19MEN Sul Jalai Sukuri, Muhammad Hasan Nur, Ahmad Hatim, Hasrul Terimah kasih telah menjadi sahabat seperjuangan menemani penulis baik suka maupun duka.
12. Teman-teman Prodi Pendidikan Biologi angkatan 2019 (P19MEN) Uswatun Hasanah, Nur Aulia Darmayanti, Fahrul Fahmi, Reski Mutiara, Hasra Sri Ramayana, Muh Nurfauzan Hanif D yang telah ikut serta dalam membantu dan mendukung dalam penelitian ini.
13. Kepada teman-teman angkatan 2021 Pendidikan Biologi yang telah meluangkan waktunya dalam penelitian ini.

14. Semua pihak yang tidak dapat penyusun sebutkan satu persatu yang telah banyak memberikan sumbangsih kepada penulis selama kuliah hingga penulisan skripsi ini. Segala bantuan yang telah disumbangkan tidak dapat penulis balas. Akhirnya, semoga skripsi ini bermanfaat bagi pembaca dan dapat berguna untuk peneliti selanjutnya yang akan mengembangkan media pembelajaran *e-book (electronic book) pisces* berbasis aplikasi *kvisoft flipbook maker*.

Akhir kata, permohonan maaf yang sebesar-besarnya, sekiranya selama proses penyusunan skripsi ini terdapat hal-hal yang tidak berkenan. Semua itu terjadi atas kekhilafan dan kesalahan pribadi penulis yang akan menjadi pelajaran berharga di masa akan datang. Semoga semua bantuan yang telah diberikan kepada penulis mendapat pahala yang berlipat ganda dari Allah swt. dan semoga karya ini dapat bermanfaat kepada para pembaca, Aamiin Allahumma Aamiin.

Gowa, Desember 2023

Penulis



Zulkarnaim

NIM: 20500119065

DAFTAR ISI

PERNYATAAN KEASLIAN SKRIPSI.....	i
KATA PENGANTAR	ii
DAFTAR ISI.....	vii
DAFTAR GAMBAR	ix
DAFTAR LAMPIRAN.....	xi
ABSTRAK	xii
ABSTRACT.....	xiii
BAB I PENDAHULUAN	1-19
A. Latar Belakang Masalah	1
B. Rumusan Masalah	10
C. Tujuan dan Manfaat Penelitian.....	11
D. Fokus Pengembangan dan Spesifikasi Produk.....	12
E. Kajian Pustaka	14
BAB 2 TINJAUAN TEORETIS.....	20-74
A. Penelitian dan Pengembangan	20
B. Media Pembelajaran	31
C. Media E-Book	37
D. Aplikasi Kvisoft Flipbook Maker.....	39
E. Materi Pisces	41
BAB III METODOLOGI PENELITIAN	75-88
A. Jenis Penelitian	75
B. Lokasi dan Subjek Penelitian	75
C. Model Pengembangan	75
D. Teknik Pengumpulan Data	79
E. Instrumen Pengumpulan Data	81
F. Teknik Analisis Data	82
BAB IV HASIL DAN PEMBAHASAN	89-123
A. Hasil Peneliitian.....	89
B. Pembahasan	112
BAB V PENUTUP	125-125

A. Kesimpulan.....	125
B. Implikasi Penelitian.....	125
LAMPIRAN-LAMPIRAN.....	132
RIWAYAT HIDUP.....	215



DAFTAR GAMBAR

Gambar 1. 1 Tampilan E-Book.....	13
Gambar 2. 1 Anatomi Myxine.....	45
Gambar 2. 2 Lamprey Laut.....	48
Gambar 2. 3 Cara Lamprey Memakan Mangsa.....	49
Gambar 2. 4 Siklus Hidup Lamprey Laut.....	50
Gambar 2. 5 Jenis-Jenis Ikan Hiu.....	53
Gambar 2. 6 Anatomi Hiu dan Tampilan Pertumbuhan Gigi Hiu.....	54
Gambar 2. 7 Kepala hiu macan pasir (<i>Carcharias</i> sp.).....	55
Gambar 2. 8 Sistem Saraf Ikan Hiu.....	57
Gambar 2. 9 Anatomi internal hiu dogfish (<i>Squalus acanthias</i>).....	57
Gambar 2. 10 Struktur Morfologi Pari.....	60
Gambar 2. 11 Sistem Saraf Ikan Pari.....	60
Gambar 2. 12 Struktur Morfologi Chimaera.....	62
Gambar 2. 13 Jenis sirip ekor di antara ikan.....	64
Gambar 2. 14 Sisik Cycloid.....	65
Gambar 2. 15 Sisik Cycloid.....	65
Gambar 2. 16 sisik Ganoid.....	66
Gambar 2. 17 Anatomi Ikan Bertengger Kuning (<i>Perca fl avescens</i>).....	68
Gambar 2. 18 Struktur Morfologi (<i>Latimeria chalumnae</i>).....	71
Gambar 2. 19 Struktur Morfologi Lungfish.....	72
Gambar 2. 20 sistem Pencernaan ikan.....	73
Gambar 3. 1 Alur Model Pengembangan e-book (electronic book) pisces berbasis aplikasi kvisoft flipbook maker Menggunakan ADDIE.....	101

DAFTAR TABEL

Tabel 3. 1 Kriteria Tingkat Kevalidan	84
Tabel 3. 2 Kategori Tingkat Kepraktisan.....	86
Tabel 3. 3 Kategori Tingkat Penguasaan Mahasiswa	87
Tabel 4. 1 Prototipe I Media Pembelajaran E-Book berbasis Aplikasi Kvisoft Flipbook Maker.....	96
Tabel 4. 2 Nama-Nama Validator	103
Tabel 4. 3 Saran dan Masukan Validator	103
Tabel 4. 4 Hasil Revisi prototype 1 dengan prototype 2 E-Book berbasis Aplikasi Kvisoft Flipbook Maker.....	104
Tabel 4. 5 Hasil Penilaian Uji Validitas E-Book Berbasis Aplikasi Kvisoft Flipbook Maker.....	108
Tabel 4. 6 Hasil Respon Angket Mahasiswa dan Dosen terhadap E-Book	109
Tabel 4. 7 Klasifikasi Tingkat Penguasaan Mahasiswa	110
Tabel 4. 8 Presentasi Ketuntasan Hasil Belajar Mahasiswa	111



DAFTAR LAMPIRAN

LAMPIRAN A	133
A. 1 Lembar Validasi Media	133
A. 2 Lembar Validasi Butir Soal	137
A. 3 Lembar Validasi RPS	141
A. 4 Lembar Validasi Angket Mahasiswa	145
A. 5 Lembar Validitas Angket Dosen	149
LAMPIRAN B	153
B.1 Hasil Validitas Media Pembelajaran E-Book (Elektronik Book Pisces) Berbasis Aplikasi Kvisoft Flipbook Maker	154
B.2 Hasil Validasi Butir Soal Tes Hasil Belajar	157
B.3 Hasil Validasi Rps	159
B.4 Hasil Validasi Angket Respon Mahasiswa	162
B.5 Hasil Validasi Angket Respon Dosen	165
LAMPIRAN C	168
C.1 Angket Respon Mahasiswa	169
C.2 Hasil Angket Respon Mahasiswa	171
C.3 Angket Respon Dosen	177
C.4 Hasil Angket Respon Dosen	179
C.5 Deskripsi Hasil Respon Kesluruhan Angket Respon Mahasiswa dan Angket Respon Dosen	180
C.6 Soal Tes Hasil Belajar	181
C.7 Hasil Tes Mahasiswa	192
C. 8 Rancangan Pembelajaran Semester (RPS)	195
LAMPIRAN D	200
D.1 Gambar Sampul Depan E-Book	201
D.2 Gambar Kata Pengantar	202
D.3 Gambar Materi Pisces	203
D.4 Gambar Tampilan Video	204
D.5 Gambar Bagian-Bagian Pisces	205
D.6 Gambar Sampul Belakang	206
LAMPIRAN E	207
E. 1 Proses Pembelajaran	208
E. 2 Foto Bersama	209
LAMPIRAN F	210
F. 1 SK Pembimbing	211
F. 2 SK Penguji Proposal Skripsi	212
F. 3 Surat Izin Meneliti Universitas	213
F. 4 Surat Keterangan Telah Meneliti	214

ABSTRAK

Nama : Zulkarnaim
Nim : 20500119065
Judul : “Pengembangan Media Pembelajaran *e-Book (Electronic Book Pisces)* Berbasis Aplikasi *Kvisoft Flipbook Maker* Pada Jurusan Pendidikan Biologi Universitas Islam Negeri Alauddin Makassar

Penelitian ini bertujuan untuk mengembangkan media pembelajaran e-book menggunakan aplikasi Kvisoft Flipbook Maker dan mengevaluasi validitas, kepraktisan, dan efektivitasnya. Penelitian ini termasuk dalam Research and Development (R&D) dengan menggunakan model pengembangan ADDIE yang memiliki lima tahapan (analisis, desain, pengembangan, implementasi, dan evaluasi).

Produk melalui tiga tahap pengujian yaitu validitas, kepraktisan, dan efektivitas. Subjek dalam penelitian ini adalah siswa Kelas B Angkatan 2021 Jurusan Pendidikan Biologi Universitas Islam Negeri Alauddin Makassar yang berjumlah 21 orang. Instrumen penelitian yang digunakan adalah lembar validasi untuk mengetahui validitas produk yang akan dikembangkan, angket respon mahasiswa dan angket respon dosen untuk mengetahui kepraktisan produk yang akan dikembangkan, dan tes hasil belajar untuk mengetahui keefektifan produk yang akan dikembangkan.

Hasil penelitian menunjukkan bahwa media yang dikembangkan mempunyai tingkat validitas sebesar 3,8 yang mengacu pada sangat valid; tingkat kepraktisan dalam menilai respon dosen dan mahasiswa sebesar 3,5 yang berarti sangat praktis; dan uji hasil belajar mencapai 100% dengan nilai rata-rata 84,1 yang menunjukkan bahwa media pembelajaran e-book memenuhi kriteria valid, praktis, dan efektif.

Penelitian ini menunjukkan bahwa e-book dapat meningkatkan aktivitas belajar siswa.

Kata kunci: Pengembangan, *e-Book*, Media, *Pisces*

ABSTRACT

Name : Zulkarnaim
Reg. Number : 20500119065
Title : “Developing Kvisoft Flipbook Maker Application-Based e-Book Learning Media (Pisces Electronic Book) in Biology Education Department of Universitas Islam Negeri Alauddin Makassar”

This study aims to develop e-book learning media using the Kvisoft Flipbook Maker application and evaluate its validity, practicality, and effectiveness. This research falls under Research and Development (R&D) using the ADDIE development model, which has five stages (analysis, design, development, implementation, and evaluation).

The product went through three stages of testing: validity, practicability, and effectiveness. The subjects in this research were 21 Class B students from the Class of 2021 Department of Biology Education, Alauddin State Islamic University, Makassar. The research instruments used are validation sheets to determine the validity of the product to be developed, student response questionnaires and lecturer response questionnaires to determine the practicality of the product to be developed, and learning outcomes tests to determine the effectiveness of the product to be developed.

The research results showed that the developed media has a validity level of 3.8, which refers to very valid; a practical level of assessing lecturer and student responses is 3.5, which means very practical; and the learning outcomes test achieved 100% with an average score of 84.1, indicating that e-book learning media meets the criteria of being valid, practical, and effective.

This research suggests that e-books can enhance student learning activities.

Keywords: Developing, e-Book, Media, Pisces

BAB I

PENDAHULUAN

A. Latar Belakang Masalah

Pendidikan merupakan proses belajar, pikiran, pengetahuan, keterampilan serta sikap dengan karakter dan menggunakan sebuah sistem agar mencapai tujuan.¹ Pendidikan berperan penting dalam upaya membantu jiwa peserta didik secara lahir batin, dimana fitrah manusia mengarah ke peradaban manusia yang lebih baik kedepannya. Pendidikan terikat sebagai proses yang berlanjut dan tidak akan pernah berakhir, yang terbukti dengan munculnya manusia dimasa yang akan datang dan berlandaskan pada nilai nilai budaya bangsa dan pancasila.² Hal tersebut tidak lepas dari proses untuk mencapai tujuan pendidikan.

Pendidikan memiliki tujuan yang sangat penting dan termasuk tujuan jangka panjang yang hendak dicapai serta berdasar pada falsafah Negara (Pancasila). Berdasarkan UU No 20 Tahun 2003 menyatakan bahwa:

“Sistem pendidikan nasional adalah usaha sadar dan terencana untuk mencapai tujuan dalam menciptakan kondisi belajar yang kondusif serta efektif melalui proses pendidikan, sehingga memungkinkan peserta didik untuk secara aktif mengembangkan hal-hal seperti spiritual, penguasaan mandiri, disiplin, kebijaksanaan dan akhlakul karimah”.³

Kemajuan suatu bangsa atau negara dapat dilihat dari bagaimana kualitas pendidikannya. Rendahnya kualitas pendidikan yang ada akan membuat bangsa

¹ Nurfadillah Salam, “Pengembangan Media Pembelajaran Ular Tangga Pada Materi sistem Saraf”, *Jurnal Al-Ahya*, No. 1 Vol.1 (2019) h. 53

² I Wayan Cong Sujana, “Fungsi dan Tujuan Pendidikan Indonesia,” *Jurnal Pendidikan Dasar*, No. 1 Vol. 4 (2019) h. 29

³ Departemen Pendidikan Nasional. Undang-Undang RI Nomor 20 Tahun 2003. Jakarta: Depdiknas. 2003

atau negara tersebut mengalami ketertinggalan.⁴

Rendahnya kualitas pendidikan yang ada di Indonesia pada akhir-akhir ini disebabkan oleh adanya beberapa masalah dalam sistem seperti lemahnya dalam sektor manajemen pendidikan, terjadi kesenjangan sarana dan prasarana pendidikan di daerah kota dan desa, dukungan dari pemerintah setempat yang masih rendah dan kurangnya pendidikan karakter islami. Beberapa hal di atas yang menjadi faktor kualitas pendidikan di Indonesia rendah. Oleh karenanya, perlu dibangun karakter pendidikan berbasis Qur'ani sehingga dapat memberi dampak Qur'ani pula pada anak bangsa yang akan mendatang.⁵

Kegiatan belajar mengajar sudah dikenal sejak zaman Nabi Muhammad SAW. dengan demikian media pendidikan sebagai sarana penyampaian materi sudah ada digunakan oleh Nabi Muhammad SAW. dalam mengajarkan ajaran agama Islam kepada ummatnya.⁶ Pendidikan sangatlah penting sebagaimana telah dianjurkan dalam ajaran Islam sebagaimana firman Allah SWT dalam QS Al-Baqarah ayat 31 yaitu:

وَعَلَّمَ آدَمَ الْأَسْمَاءَ كُلَّهَا ثُمَّ عَرَضَهُمْ عَلَى الْمَلَائِكَةِ فَقَالَ أَنْبِئُونِي بِأَسْمَاءِ هَؤُلَاءِ إِنْ كُنْتُمْ صَادِقِينَ

⁴ Fitria dan Nur Aulia Kuniawati, "Meninjau Permasalahan kualitas pendidikan di Indonesia dan Solusi", *Academi of education Journal*, No. 1 Vol.13 (2022): hal. 1

⁵ Siti Fadia, Nurul Fitri, "Problematika Kualitas Pendidikan di Indonesia", *Jurnal Pendidikan Tambusai* 5, no. 1 (2021): h. 1618.

⁶ Unang Wahidin dan Ahmad Syaefuddin, "Media Pendidikan Dalam Perspektif Pendidikan Islam", *Jurnal Pendidikan Islam*, Vol. 7 No.1 (2018) h. 48

Terjemahan :

“Dan dia mengajarkan kepada Adam Nama-nama (benda-benda) seluruhnya, kemudian mengemukakannya kepada para malaikat lalu berfirman: “Sebutkanlah kepadaku nama benda-benda itu jika kamu memang benar orang-orang yang benar!”.⁷

Menurut penafsiran Quraish Shihab, setelah menciptakan Adam, lalu mengajarkannya nama dan karakteristik benda agar ia dapat hidup dan mengambil manfaat dari alam, Allah memperlihatkan benda-benda itu kepada malaikat. “Sebutkanlah kepadaku nama dan karakteristik benda-benda ini, jika kalian beranggapan bahwa kalian berhak atas kekhalifaan, dan tidak ada yang lebih baik dari kalian karena ketaatan dan ibadah kalian itu memang benar”, firman Allah kepada malaikat .⁸

Pembelajaran merupakan suatu proses membimbing, mengatur, mengarahkan, bahkan mengorganisasi lingkungan sekitar peserta didik agar mereka dapat terdorong untuk melakukan proses belajar. Proses belajar yang bermakna ditandai dengan adanya korelasi edukatif antara pendidik dan peserta didik serta referensi yang kontributif yang ada pada lingkungan belajar sehingga dapat tercapai suatu hasil yang diharapkan.⁹ Adapun skema proses belajar yang dapat digunakan agar mampu terlaksana dengan baik adalah dengan menciptakan lingkungan belajar yang efektif, memperhatikan kesesuaian kurikulum serta

⁷ Departemen Agama RI, *Al-Quran Terjemahnya* (Semarang: CV. Asy Syifa', 2001), h.748.

⁸ Asy-Syuyuthi, jalaluddin & Jalaluddin Muhammad Ibn Ahmad Al-Mahally, Terj. Tafsir Jalalain, (Tasikmalaya: Pustaka Al-Hidayah, 2009)

⁹ Aprida Pane, Muhammad Darwis Dasopang, “Belajar dan Pembelajaran”, *Jurnal Kajian Ilmu-Ilmu Keislaman* 6, no. 2 (2017): h. 337-338.

menyampaikan materi dengan mudah. Hal ini dimaksudkan agar peserta didik mampu memahami dengan baik atau dalam hal ini peran seorang pendidik sangat dibutuhkan. Maka dari itu pendidik harus mampu mengoptimalkan komunikasi dalam kegiatan pembelajaran dapat diefektifkan melalui alat bantu berupa media pembelajaran.¹⁰

Media pembelajaran merupakan rangkaian antara bahan dan alat dalam suatu sistem pembelajaran. Media pembelajaran dalam arti luas berarti pemanfaatan rangkaian alat dan bahan tersebut secara maksimal demi tercapainya target pemahaman minimal peserta didik yang diinginkan. Media pembelajaran menjadi perantara yang dimanfaatkan oleh seseorang yang memiliki ide untuk menyalurkan gagasannya tersebut sehingga gagasan yang dimaksud sampai kepada penerima.¹¹

Media tentu memiliki efek yang sangat bermanfaat demi kelancaran proses pembelajaran karena menjadi suatu hal yang padu dan wajib ada dalam dunia pendidikan. Tentunya, dengan penambahan suatu media akan membuat peserta didik lebih gigih dalam memahami konsep materi, membuat peserta didik tertarik untuk terus menulis, berbicara dan berimajinasi. Melalui media pembelajaran, akan tercipta suasana pembelajaran yang diinginkan serta akan terbentuk hubungan yang baik antara pendidik dan peserta didik. Kemudian salah satu hal penting dari media adalah dapat membuat peserta didik terhindar dari rasa

¹⁰ Diana Wulandari, "Model Pembelajaran yang Menyenangkan Berbasis Peminatan", *Jurnal Inspirasi Pendidikan* 6, no. 2 (2016): h. 853.

¹¹Miftah. "Fungsi, dan Peran Media Pembelajaran Sebagai Upaya Peningkatan Kemampuan Belajar Peserta didik". *Jurnal Kwangsan*. Vol, 1 No, 2(2013) . h 95-105.

kebosanan.¹² Media sangat diperlukan oleh pendidik sebagai alat bantu dalam proses *knowledge transfer*.

Jika tidak adanya sebuah media yang dapat membantu proses pembelajaran akan sangat sulit untuk diterima atau dimengerti oleh para peserta didik, khususnya pada materi yang susah untuk dipahami. Penggunaan media pembelajaran juga membantu dalam menyampaikan materi yang mungkin tidak dapat disampaikan secara lisan, sehingga dapat meningkatkan pemahaman siswa terhadap materi yang disampaikan guru. Penggunaan media pembelajaran harus disesuaikan dengan efektifitas dan efisiensi media, kualitas media, sesuai dengan minat, kebutuhan dan kondisi siswa serta kemampuan guru dalam mengoperasikannya. Oleh karena itu untuk dapat meningkatkan prestasi belajar dibutuhkan penggunaan media pembelajaran yang baik. Beberapa contoh media yang dapat memudahkan proses pemahaman peserta didik adalah dengan media audio, gambar ataupun video.¹³

Media dalam proses pembelajaran yang diterapkan sekarang tidak boleh dianggap sebagai hal yang sepele seperti sekadar alat peraga dalam menjalankannya. Jika ditinjau pembelajaran sebagai sebuah sistem maka keseluruhan komponen yang ada di dalamnya (pendidik, peserta didik, media pembelajaran) tidak dapat dipisahkan satu sama lain. Artinya, satu saja komponen

¹²Talizaro Tafonao. "Peranan Media Pembelajaran dalam Meningkatkan Minat Belajar Peserta Didik". *Jurnal Komunikasi Pendidikan*. Vol, 2 No, 2(2018) .103-114.

¹³Henni Alawiyah dan Nuri Dewi Muldayati "Analisis Kesulitan Belajar Siswa Dalam Memahami Materi Invertebrata Di Kelas Man 2 Pontianak", *Jurnal Biologi Education* 3, no, 2 (2016): h. 18.

yang hilang akan sangat berpengaruh terhadap keseluruhan proses pembelajaran.¹⁴ Salah satu hal lain yang berpengaruh di dalam proses pembelajaran antara pendidik dan peserta didik adalah bagaimana metodenya. Metode memiliki fungsi vital sebagai penunjang dan daya dukung terjadinya keefektifan pada proses pembelajaran sehingga dapat meningkatkan minat belajar dan berpengaruh pada hasil belajar peserta didik, seperti halnya pada mata kuliah zoologi vertebrata terkhusus pada materi *pisces*.¹⁵

Pisces merupakan materi yang diajarkan pada mata kuliah Zoologi Vertebrata pada kurikulum Pendidikan Biologi Fakultas Tarbiyah dan Keguruan Universitas Islam Negeri Alauddin Makassar. Peneliti telah melakukan observasi kepada mahasiswa dan ternyata media pembelajaran yang digunakan masih menggunakan *Power Point* (PPT) dan penggunaan 75% buku paket sebagai sumber referensi, sehingga peneliti ingin mencoba untuk melakukan penelitian dengan cara observasi dengan dosen dan mahasiswa ternyata media yang digunakan masih sama sehingga peneliti ingin mengembangkan media yang berbeda.

Berdasarkan uraian yang telah dipaparkan di atas, peneliti melakukan observasi wawancara di Universitas Islam Negeri Alauddin Makassar. Hasil wawancara dengan Pak Zulkarnaim, S,SI., M.Kes selaku dosen matakuliah *zoologi vertebrata*, mengatakan bahwa proses pembelajaran yang dilakukan

¹⁴Miftah, "Fungsi dan Peran Media Pembelajaran sebagai Upaya Peningkatan Kemampuan Belajar Siswa", *Jurnal Kwangsan* 1, no 2 (2013): h. 101-102.

¹⁵Prihatini Effiyati. (2017). Pengaruh Metode Pembelajaran dan Minat Belajar terhadap Hasil Belajar IPA. *Jurnal Formatif*. Vol 7, No 2. h. 172-173

menggunakan media *Power Point* (PPT) dan buku cetak dimana pada buku cetak ini masih menggunakan terbitan yang lama dan kurang pembaharuan bukunya seperti gambar yang kurang jelas berwarna dan dapat diakses laptop maupun android.¹⁶ Selain itu peneliti juga melakukan observasi kepada mahasiswa dengan memberikan angket mengenai kesulitan materi. Adapun dari hasil observasi yang dilakukan terhadap sampel kelas dari populasi yang terdapat di Jurusan Pendidikan Biologi Universitas Islam Negeri Alauddin Makassar, yakni pada kelas Pendidikan Biologi B angkatan 2020. Hasil dari instrumen kesulitan materi yang dibagikan, materi yang sulit untuk dipahami adalah sub materi *pisces* dengan persentase 54,8%. Materi *pisces* meliputi struktur dimana bentuk luar pada tubuh ikan bervariasi seringkali mengalami perubahan dari sejak larva hingga menjadi dewasa, fungsi pada tubuh *pisces* yang bermacam-macam serta pengklasifikasiannya. Analisis faktor penyebab kesulitan mahasiswa pada indikator materi *pisces*, yakni banyak istilah yang harus di pahami (63%), buku buku dan sumber belajar yang lain masih kurang (58,8%), kesiapan dan kebiasaan belajar saya yang kurang disiplin (37,8%), motivasi dan minat belajar saya terhadap topik tersebut masih kurang (29,4%), banyaknya istilah yang harus di hafalkan (25,2%), dan materi rumit (21%) dan kesulitan melakukan praktikum (4,2%).¹⁷

¹⁶Zulkarnaim. Dosen Pendidikan Biologi Fakultas Tarbiyah dan Keguruan, Wawancara, Makassar, Februari 2023.

¹⁷Yulia Sani. Novi Fitriandika Sari dan Risma Delima Harahap. (2019). Analisis Kesulitan Belajar Siswa pada Materi Biologi di Kelas XI SMA Muhammadiyah-10 Rantauprapat. Jomas. Vol 1, N0 3. h.16

Materi *pisces* termasuk materi yang sulit untuk dipahami mahasiswa. Hal tersebut mengakibatkan pemahaman mahasiswa menjadi kurang optimal setelah mengikuti proses pembelajaran. Data yang mendukung akan hal ini adalah penelitian yang dilakukan oleh (Ritonga, 2016) yang menjelaskan bahwa faktor rasa malas dalam menjawab soal materi *pisces* mahasiswa sebesar 76%, timbulnya rasa bosan mahasiswa pada saat proses belajar mengajar berlangsung sebesar 58%, tidak fokusnya mahasiswa untuk menyimak pembelajaran sebesar 78%, tugas dikerjakan secara mandiri sebesar 27%, dan dosen menjelaskan materi secara runtut sebesar 20%.¹⁸ Berdasarkan hal tersebut, peneliti berpendapat bahwa kesulitan belajar yang dialami mahasiswa mengarah pada media pembelajaran yang tidak cocok sehingga perlu dikembangkan media yang inovatif, sesuai dengan perkembangan teknologi saat ini yang dapat mengatasi permasalahan mahasiswa. Hasilnya, peneliti menyimpulkan satu media yang cocok untuk diterapkan untuk mengatasi permasalahan tersebut. Media pembelajaran tersebut adalah media yang dikemas dalam bentuk *e-book* yang bertujuan memudahkan proses penyebaran materi pembelajaran dan solusi untuk sumber belajar oleh mahasiswa.

Adapun dari hasil observasi kesulitan materi mahasiswa di atas menunjukkan bahwa banyak istilah yang harus di pahami (63%), buku-buku dan sumber belajar yang lain masih kurang (58,8%). Peneliti menganggap diperlukannya media yang tepat untuk mengatasi permasalahan materi yang sulit untuk dipahami mahasiswa dan buku-buku dan sumber belajar lainnya yang

¹⁸Ritonga Nurhakima. 2016. Analisis Kesulitan Belajar pada Materi Pokok Sistem Pernapasan Manusia di SMP Abdi Negara Asam Jawa. *Wahana Inovasi*. Vol 5(2). h.412-413

sangat diperlukan oleh mahasiswa. Sebenarnya, dosen sudah menggunakan media pembelajaran yang sesuai dengan kebutuhan mahasiswa yakni buku cetak dan Power Point (PPT). Namun, media tersebut masih memiliki beberapa kekurangan seperti kurangnya buku-buku pengeluan terbaru untuk materi zoologi vertebrata, materi cakupannya masih monoton dari tahun ketahun sehingga mahasiswa merasa bosan. Media tersebut perlu dimodifikasi untuk menutupi kekurangan-kekurangan sehingga salah satu solusi media terbaik adalah *e-book* yang mampu diakses melalui android.

E-book dapat diartikan sebagai buku elektronik atau buku digital. *E-book* merupakan versi digital dari buku yang pada umumnya terdiri dari sekumpulan kertas yang memuat teks atau gambar. *e-book* ialah sebuah bentuk perubahan dari buku cetak yang dapat dibaca dengan menggunakan komputer pribadi atau dengan menggunakan alat teknologi informasi lainnya seperti handphone. *E-book* ini merupakan media pembelajaran yang dapat berisi video dan animasi dan dengan bahasa yang komunikatif. *e-book* ini dirancang dengan bahasa yang interaktif sehingga mahasiswa dapat memilih bagian-bagian pokok bahasan yang ingin diakses.

Kelebihan *e-book*, yaitu: ketertelusuran cepat dimana pembaca dapat mencari dan menemukan kata atau subjek yang tepat dalam hitungan detik sehingga lebih efisien, modifikasi lebih sering *e-book* dapat diperbarui lebih sering sesuai dengan kebutuhan baik dari segi format bahkan dari segi isinya dapat dibuat format lebih menarik, variasi yaitu ada banyak perangkat e-reading dan perangkat genggam yang dapat dipilih, seiring perkembangan teknologi yang

menyangkut perangkat keras (hardware) dan perangkat lunak (software), keterbacaan yaitu pembaca dapat menambah atau mengurangi ukuran font teks dan ukuran gambar serta angka untuk kemudahan membaca, terutama Banyak *e-book* dilengkapi dengan video, audio, kuis, dan efek animasi yang membuatnya lebih interaktif bagi pengguna yang mengalami kendala dalam penglihatan dan fitur nilai tambah dimana pengguna dimanjakan dengan format yang menarik sehingga banyak pilihan sesuai dengan keinginan.¹⁹ Adapun kekurangan yaitu jika tidak memiliki data internet, maka tidak bisa mengakses dan membuka media pembelajaran tersebut.

e-Book yang peneliti kembangkan ini mempunyai kelebihan dimana penggunaan media yang simpel, tampilan *e-book* nya persis seperti buku pada umumnya bisa dibuka timbal balik, mempunyai suara layaknya seperti membuka buku. *e-Book* ini dilengkapi audio, video maupun gambar sehingga mahasiswa tidak jenuh dalam belajar.

Berdasarkan uraian tersebut di atas maka peneliti menetapkan sebuah judul **“Pengembangan Media Pembelajaran *e-Book* (*Electronic Book Pisces*) Berbasis Aplikasi *Kvisoft Flipbook Maker* Pada Mahasiswa Pendidikan Biologi Universitas Islam Negeri Alauddin Makassar.”**

B. Rumusan Masalah

Rumusan masalah pada penelitian ini adalah Bagaimana Mengembangkan Media Pembelajaran *e-Book* (*Electronic Book Pisces*) Berbasis Aplikasi *Kvisoft*

¹⁹ Fahrismi. “ Mengenal *e-book* di Perpustakaan” *Journal of Library and Information Science*. 2019. No. 2. Vol. 3. Hal 141-157

Flipbook Maker Pada Mahasiswa Pendidikan Biologi Universitas Islam Negeri Alauddin Makassar yang valid, praktis dan efektif ?

C. Tujuan dan Manfaat Penelitian

1. Tujuan Penelitian

Tujuan penelitian ini adalah untuk mengembangkan media pembelajaran *e-Book (Elektronik Book Pisces)* berbasis aplikasi *Kvisoft Flipbook Maker* pada mahasiswa Pendidikan Biologi Universitas Islam Negeri Alauddin Makassar yang valid, praktis dan efektif .

2. Manfaat Penelitian

Manfaat dari penelitian ini sebagai berikut:

a) Bagi Mahasiswa

Hasil penelitian dapat dijadikan sebagai suplemen pembelajaran, sehingga diharapkan produk media ini dapat diaplikasikan dalam proses pembelajaran di kelas dan dapat membuat peserta didik lebih giat untuk belajar mandiri.

b) Bagi Dosen

Hasil penelitian yang berupa *e-book* diharapkan tidak dijadikan sebagai media pembelajaran secara penuh melainkan sebagai suplemen pembelajaran yang dapat mempermudah dosen dalam memberikan pembelajaran di dalam kelas mengenai materi *pisces*. Peneliti juga berharap adanya tindak lanjut dari dosen untuk mengembangkan media pembelajaran serupa bahkan diterapkan dalam berbagai macam materi-materi lainnya yang dirasa perlu untuk menggunakan media seperti ini.

c) Bagi Universitas

Hasil penelitian yang berupa *e-book* diharapkan dapat dijadikan sebagai media yang terus dikembangkan untuk memudahkan universitas dalam mengedukasi para mahasiswa yang lain dalam implementasinya terkait media di dalam kelas. Media ini diharapkan dapat menjadi solusi dari permasalahan media yang tepat diterapkan dengan mahasiswa yang rata-rata gaya belajarnya adalah visual.

d) Bagi Peneliti Selanjutnya

Hasil penelitian ini diharapkan dapat dijadikan sebagai bahan untuk peneliti selanjutnya untuk dikembangkan, seperti pengembangan *e-book* dimasukkan kedalam *website*.

D. Fokus Pengembangan dan Spesifikasi Produk


1. Fokus Pengembangan

Penelitian ini akan berfokus pada pengembangan media pembelajaran *e-book* (*electronic book*) *pisces* berbasis aplikasi *kvisoft flipbook maker* dengan menyajikan materi *pisces* mahasiswa pendidikan biologi Universitas Islam Negeri Alauddin Makassar. Jenis penelitian ini adalah penelitian dan pengembangan (*Research and Development*), yang menggunakan model pengembangan ADDIE (*Analysis, Design, Development, Implementation and Evaluation*).

2. Spesifikasi Produk

Media Pembelajaran *E-book* ini merupakan media pembelajaran berbasis visual yang dapat diakses melalui handphone dan laptop mahasiswa. *e-Book* dibuat dengan menggunakan aplikasi *word* dan *adobe illustrator 2018 cc*

dengan ukuran kertas A4, font *times new roman*, margin 4 cm kiri, 4 cm atas, 3 cm kanan, 3 cm bawah dalam bentuk pdf kemudian file dimasukkan melalui aplikasi *kvisoft flipbook maker* dengan menambahkan konten-konten multimedia seperti audio, animasi, teks, video dan secara otomatis dari aplikasi aplikasi *kvisoft flipbook maker* akan menghasilkan output yang tersedia berupa HTML, EXE, Mobile (HTML5), standalone SWT, APP, screensever. *E-book* berbasis *kvisoft flipbook maker* memuat sub materi *pisces* untuk mahasiswa. Terdapat teks dan gambar agar tidak monoton, background *e-book* dihiasi dengan berbagai macam animasi. *E-book* ini dilengkapi dengan video animasi dan bisa dibolak-balik layaknya buku 3D. Media pembelajaran ini dalam bentuk *flash*, dan *E-book* ini lebih praktis dan bisa digunakan secara offline.



Gambar 1. 1 Tampilan *E-Book*.

E. Kajian Pustaka

Berikut merupakan penelitian terdahulu yang berhubungan dengan penelitian ini :

1. Penelitian pertama oleh Liana, Iskandar Wiryokusumo, Ibut Priono leksono dengan jurnal yang berjudul “Pengembangan *e-Book* Berbasis problem based learning pada pembelajaran Bahasa jawa kelas IV Sekolah dasar.”. Pengembangan *e-book* berbasis problem based learning bagi generasi z membiasakan siswa berpikir kritis berkategori sangat layak dan dapat diterapkan pada pembelajaran.

Penelitian ini memiliki kesamaan dengan penelitian yang akan diteliti oleh peneliti yakni mengembangkan media *e-book*. Perbedaanya pada penelitian ini berbasis *problem based Learning* dengan model pengembangan Dick and Carey. Sedangkan penelitian yang akan dilakukan peneliti yakni mengembangkan media pembelajaran *e-book* berbasis aplikasi *kvisoft flipbook maker*.²⁰

2. Penelitian kedua oleh Safnah Devi dkk dengan jurnal yang berjudul “Pengembangan *E-Book* Berbasis Web (Google Side) Dalam Mengatasi *Learning Loss* Siswa Kelas IX SMP Pada Tema Lingkungan Sahabat Kita. Hasil penelitian menunjukkan bahwa produk yang dikembangkan dalam penelitian sudah valid dan mampu mengatasi *learning loss* siswa SMP.

²⁰ Liana, Iskandar Wiryokusumo, ibut priono laksono. “Pengembangan E-book Berbasis problem based learning pada pembelajaran Bahasa jawa kelas IV Sekolah dasar”. *Jurnal Inovasi Teknologi Pembelajaran*. Vol, 8 No, 3 .289-298.

Penelitian ini memiliki kesamaan dengan penelitian yang akan diteliti oleh peneliti yakni mengembangkan media *e-book*. Perbedaannya yakni dengan menggunakan model pengembangan 3-D dan penelitian ini berbasis *Web* yang artinya secara online. Sedangkan penelitian yang akan dilakukan peneliti yakni mengembangkan media pembelajaran *e-book* berbasis aplikasi *kvisoft flipbook maker* yang hasilnya dapat diakses secara offline .²¹

3. Penelitian ketiga oleh Muizzah Atvi Nurmalia dkk. Dengan jurnal yang berjudul “Pengembangan *E-Book* Pembelajaran berbasis Scientific Kompetensi Keahlian Dasar Teknologi Menjahit Untuk SMK Paket Keahlian Tata Busana”. Hasil penelitian ini menunjukkan bahwa *e-book* yang dikembangkan dinyatakan valid dan layak dan *e-book* yang dikembangkan efektif meningkatkan hasil belajar dan memiliki nilai kepraktisan dengan kategori baik.

Penelitian ini memiliki kesamaan dengan penelitian yang akan diteliti oleh peneliti yakni mengembangkan media *e-book*. Perbedaannya pada penelitian ini berbasis *Adobe Flash* . Sedangkan penelitian yang akan dilakukan peneliti yakni mengembangkan media pembelajaran *e-book* berbasis aplikasi *kvisoft flipbook maker*.²²

4. Penelitian ke empat oleh Muhammad Syarif Hidayatullah dan Lusia Rakhmawati dengan jurnal yang berjudul “Pengembangan Media

²¹ Safnah Devi dkk. “Pengembangan E-Book berbasis WEB (Google Sites) Dalam Mengatasi Learning Loss Siswa Kelas IX SMP Pada Tema Lingkungan Sahabat Kita”. *Jurnal Penelitian dan Pembelajaran MIPA*. 2023. No. 1. Vol. 8. hal. 48-56

²² Muizzah Atvi Nurmalia dkk. “Pengembangan *E-Book* Pembelajaran berbasis Scientific Kompetensi Keahlian Dasar Teknologi Menjahit Untuk SMK Paket Keahlian Tata Busana”. *Jurnal of Educational Social Student*. No. 2 . Vol. 11. (2016) hal. 93-104

Pembelajaran Berbasis *Flip Book Maker* Pada Mata Pelajaran *Elektronika Dasar* Di SMK Negeri 1 Sapang”. Hasil penelitian menunjukkan bahwa media pembelajaran yang dihasilkan layak digunakan sebagai media pembelajaran.

Penelitian ini memiliki kesamaan dengan penelitian yang akan diteliti oleh peneliti yakni metode penelitian Research and development dengan model pengembangan ADDIE. Perbedaannya yaitu produk yang dihasilkan yakni *e-modul* Sedangkan penelitian yang akan dilakukan peneliti yakni mengembangkan media pembelajaran *e-book* berbasis aplikasi *kvisoft flipbook maker* dan mengangkat materi *pisces*.²³

5. Penelitian kelima oleh Rhesta Ayu Oktaviara dan Trisninda Pahlevi dengan jurnal yang berjudul “ Pengembangan *E-Modul* Berbantuan Kvisoft Flipbook Maker Berbasis Pendekatan Saintifik Pada Materi Menerapkan Pengoperasian Aplikasi Pengolah Kata Kelas X OTKP 3 SMKN 2 Blitar”. Hasil dari penelitian ini menunjukkan bahwa pengembangan *e-modul* berbantuan *kvisoft flipbook maker* berbasis pendekatan saintifik pada materi menerapkan pengoperasian aplikasi pengolah kata sangat baik untuk bahan ajar siswa .²⁴

²³ Muhammad Syarif Hidayatullah dan Lusia Rakhmawati.” Pengembangan Media Pembelajaran Berbasis *Flip Book Maker* Pada Mata Pelajaran *Elektronika Dasar* Di SMK Negeri 1 Sapang”. *Jurnal Pendidikan Teknik Elektro*. No. 1 .Vol. 4. (2016) hal. 83-88

²⁴ Rhesta Ayu Oktaviara dan Trisninda Pahlevi, “Pengembangan *E-Modul* Berbantuan Kvisoft Flipbook Maker Berbasis Pendekatan Saintifik Pada Materi Menerapkan Pengoperasian Aplikasi Pengolah Kata Kelas X OTKP 3 SMKN 2 Blitar”. *Jurnal Pendidikan Administrasi Perkantoran*. No. 3. Vol. 7. (2019). hal. 60-65

Penelitian ini memiliki kesamaan dengan penelitian yang akan diteliti oleh peneliti yakni Pengembangan berbantuan *kvisoft flipbook maker* dengan menggunakan metode penelitian *Research and Development* dan menggunakan model pengembangan ADDIE. Perbedaannya yaitu terletak dari hasil produk yakni *e-modul* dengan materi menerapkan pengoperasian aplikasi pengolah kata sedangkan penelitian yang akan dilakukan peneliti yakni mengembangkan media pembelajaran *e-book* dan mengangkat materi *pisces*.

6. Penelitian keenam Rasyid Hardi Wirasasmita dan Muhammad Zamroni Uska dengan jurnal yang berjudul “Pengembangan Media Pembelajaran Berbasis Buku Digital *Elektronik Publications (EPUB)* Menggunakan *Software Sigil* Pada Mata Kuliah Pemrograman Dasar”. Hasil dari penelitian ini menunjukkan media pembelajaran buku digital *epub* menggunakan *software sigil* pada mata kuliah pemrograman dasar layak digunakan untuk kegiatan bahan mengajar.²⁵

Penelitian ini memiliki kesamaan dengan penelitian yang akan diteliti oleh peneliti yakni pembuatan *e-book*. Perbedaannya yaitu terletak dari media yang digunakan untuk membuat *e-book* yakni *software sigil* sedangkan penelitian yang akan dilakukan peneliti yakni mengembangkan media pembelajaran *e-book* menggunakan aplikasi *kvisoft flipbook maker*.

²⁵ Luspita Wahyuni dan Yuni Sri Rahayu. “Pengembangan E-Book Berbasis Project Based Learning (PjBL) Untuk Melatihkan Kemampuan Berfikir Kreatif Pada Materi Pertumbuhan dan perkembangan Tumbuhan Kelas XII SMA”. *Jurnal BIOEDU*. No. 2 . Vol. 10. hal. 314-325

7. Penelitian ketujuh Khairianal, Suratno, Resi Yulia Aftiani dengan jurnal yang berjudul “ Pengembangan Media Pembelajaran *E-Book* Berbasis Flip PDF Professional Untuk Meningkatkan Kemandirian Belajar Dan Minat Belajar Siswa Pada Mata Pelajaran Ekonomi Siswa Kelas X IIS 1 SMA Negeri 2 Kota Sungai Penuh”. Hasil dari penelitian ini menunjukkan bahwa *e-book* yang dikembangkan dapat meningkatkan kemandirian dan minat belajar siswa.²⁶

Penelitian ini memiliki kesamaan dengan penelitian yang akan diteliti oleh peneliti yakni pembuatan *e-book*. Perbedaannya yaitu terletak dari media yang digunakan untuk membuat *e-book* yakni *flip pdf professional* dan model pengembangannya menggunakan *borg and gall* sedangkan penelitian yang akan dilakukan peneliti yakni mengembangkan media pembelajaran *e-book* menggunakan aplikasi *kvisoft flipbook maker* dengan model pengembangan ADDIE.

Produk yang akan di kembangkan adalah *E-Book* yang dimana peneliti akan membuat buku *elektronik* dengan materi *piscis* kemudian dalam *e-book* berisikan teks, gambar dan dilengkapi video animasi agar pembelajaran terasa menarik dan mahasiswa tidak merasa bosan. Penelitian terdahulu dalam mengembangkan bahan ajar *e-book* kebanyakan dengan menggunakan *web* dan program *adobe flash CS6*. Hal tersebut membuat peneliti tertarik untuk

²⁶ Khairianal, Suratno, Resi Yulia Aftiani, “Pengembangan Media Pembelajaran *E-Book* Berbasis Flip PDF Profesional Untuk Meningkatkan Kemandirian Belajar Dan Minat Belajar Siswa Pada Mata Pelajaran Ekonomi Siswa Kelas X IIS 1 SMA Negeri 2 Kota Sungai Penuh”. *Jurnal Manajemen Pendidikan dan Ilmu Sosial*. No. 1. Vol. 2. (2021). hal. 458-470

mengembangkan media *e-book* berbasis aplikasi *kvisoft flipbook maker* dengan menggunakan elemen yang terdapat dalam media tersebut.



BAB 2

TINJAUAN TEORETIS

A. *Penelitian dan Pengembangan*

1. **Pengertian Penelitian dan Pengembangan**

Metode untuk menciptakan suatu produk dengan tingkat keefektifitasan tertentu merupakan definisi dari metode penelitian dan pengembangan atau yang dikenal juga sebagai metode *research and development*. Ketika proses belajar mengajar dalam kelas sedang terlaksana maka terdapat pemikiran-pemikiran mengenai proses pengembangan dan validasi produk didalamnya. Pengembangan dalam proses belajar mengajar itu sendiri digunakan untuk menghasilkan produk baik itu *hardware* maupun *software* dengan tahapan-tahapan yang khusus yang bermula dari menganalisis kebutuhan, kemudian melanjutkannya dengan proses pengembangan. Terakhir, terdapat proses evaluasi untuk kembali mengkaji produk yang dibuat.¹

Produk yang dihasilkan dari metode penelitian dan pengembangan tentu diteliti dengan baik, kemudian dirancang, diproduksi serta dinilai hasil akhirnya sebagai bagian dari suatu cara ilmiah yang peneliti lakukan. Metode ini menjadi studi sistematis mengenai proses perancangan, pengembangan dan penelitian guna membangun dasar empiris sehingga terjadi suatu penciptaan produk instruksional dan non instruksional, alat ataupun model baru.²

¹ Sigit Purnama, Metode Penelitian dan Pengembangan (Pengertian untuk Mengembangkan Produk Pembelajaran Bahasa Arab). *LITERASI*. Vol, 4 No, 1 (2013) h. 19-32.

² Luh Ade Haryawati, I Gede Sudirtha, dan Made Diah Angendari. "Pembuatan Busana Fantasi dengan Sumber Ide Dramatari Calonarang". *Jurnal Bosaparis*. Vol 10, No 3. (2019). h. 167-176

Penelitian dan Pengembangan adalah proses secara sadar untuk menciptakan suatu produk baru dan mengembangkan serta memvalidasi produk tersebut. Agar dapat menghasilkan produk tersebut digunakan penelitian yang bersifat analisis kebutuhan yang selanjutnya diuji keefektifitasannya sehingga dapat berfungsi di kalangan umum. Disisi lain, penelitian pengembangan ini juga dapat diartikan sebagai pengkajian secara tersusun media yang didesain, dikembangkan dan dievaluasi dari program, proses dan produk, kepraktisan dan efektifitasnya. Produk yang dihasilkan dapat disajikan dalam bentuk *software* dan dapat pula disajikan dalam bentuk *hardware* seperti buku, modul ataupun program pembelajaran.³

2. Langkah-langkah Penelitian Pengembangan

Langkah pada penelitian pengembangan yakni : 1) mengidentifikasi bidang penelitian, 2) memilih topik, 3) merumuskan tujuan penelitian, 4) menentukan pendekatan, 5) memformulasikan rencana, 6) mengumpulkan informasi atau data, 7) menganalisis data, dan 8) menyampaikan temuan. Sebenarnya, ada banyak sekali tahap-tahap penelitian menurut para ahli. Namun, unsur pokok yang terkandung dalam langkah-langkah penelitian tersebut sebenarnya memiliki makna yang relatif hampir sama. Mengungkap sebuah masalah yang ingin dipecahkan , maka bentuk hipotesis dari permasalahan tersebut dinyatakan dalam bentuk yang dapat diuji, kemudian verifikasi hipotesis

³ Sutarti Tatik, Irawan Edi, *Kiat sukses meraih hibah penelitian pengembangan* (Yogyakarta : CV budi utama, 2017), h. 5-6.

tersebut dengan alat eksperimen.⁴

Terdapat banyak sekali langkah-langkah dalam metode penelitian dan pengembangan menurut para ahli. Salah satu ahli yang mengemukakan langkah-langkah dalam penelitian dan pengembangan adalah Bord and Gall dan Sukmadinata. Dari 10 langkah dari Bord and Gall serta dari Sukadinata, kemudian dimodifikasi sehingga menghasilkan 3 tahap, yakni:⁵

a) Studi Pendahuluan

Studi pendahuluan dengan melibatkan *need assessment*. Analisis kebutuhan itu sendiri dapat berupa angket, data dari wawancara, ataupun dokumentasi dengan responden. Tujuannya adalah guna terjaring semua keinginan responden sehingga terbentuk draft model. Draft model inilah nantinya yang disusun peneliti dan akan masuk ke dalam tahap pengembangan.

b) Pengembangan Model

Draft model yang sudah disusun pada tahap studi pendahuluan kemudian dilakukan pengembangan dalam FGD. Forum diskusi yang didalamnya terdapat peneliti, ahli, praktisi, perwakilan dari responden, serta subjek terkait dengan pelaksanaan model tertentu merupakan definisi dari FGD. Tujuannya adalah untuk mendapat masukan agar peneliti dapat menyempurnakan model dan produk sampingan. Kemudian hasil dari FGD divalidasi oleh pakar/ahli serta praktisi. Setelah melakukan revisi dari tahap validasi, selanjutnya model tersebut dilakukan

⁴ Punaji Setyosari, *Metode Penelitian Pendidikan & Pengembangan* (Jakarta : Prenada Media Grup, 2013), h. 26-27.

⁵ Budiyo Sapatro, *Manajemen Penelitian Pengembangan*, (Yogyakarta : Aswaja Pressindo, 2011), h 9-12.

uji coba perorangan dengan minimal 6 responden. Jika terdapat kekurangan, peneliti kemudian kembali melakukan revisi. Setelah selesai, barulah dilakukan uji coba kelompok dengan responden dua kali lipat dari sebelumnya. Kemudian, dilakukan uji coba terbatas. Hasilnya dapat dikatakan sebagai produk final.

c) Pengujian

Produk hasil uji coba terbatas terakhir diuji keefektifitasannya sehingga menghasilkan produk final serta produk sampingan final.

3. Model Penelitian Pengembangan

a. Model ADDIE

1) Pengertian Model Pengembangan ADDIE

Model ADDIE merupakan model desain pembelajaran yang menampilkan langkahsecara umum dalam pembelajaran yang mudah untuk diterapkan. Tahapan model pengembangan ADDIE di antaranya:⁶

a) Analisis (*Analysis*)

Menganalisis merupakan tahap awal dari pengembangan media, diantara tahapannya yaitu: validasi masalah, menentukan tujuan pembelajaran, menganalisis peserta didik, mengidentifikasi hal-hal yang dibutuhkan, menentukan sistem pengantar, dan menyusun rencana pelaksanaan pengembangan.

b) Desain (*Design*)

Desain merupakan perencanaan sebelum membuat media pembelajaran diantaranya yaitu: Menyusun daftar komponen yang dibutuhkan dalam

⁶ Robert Maribe Branch, *Instructional Design: The ADDIE Approach* (USA: Springer 2009), h. 23-152.

pengembangan media pembelajaran, menyusun tujuan pengembangan media pembelajaran, dan menyusun instrumen validasi.

c) **Pengembangan (*Development*)**

Pengembangan berisikan tahapan dalam merealisasikan suatu rancangan media pembelajaran. *Development* (pengembangan) pada penelitian ini diantaranya: menyusun materi pokok, memilih dan mengembangkan media pendukung, mengembangkan petunjuk penggunaan produk, melakukan revisi formatif, melakukan uji coba pendahuluan.

d) **Implementasi (*Implementation*)**

Implementasi diartikan sebagai langkah dalam mengimplementasikan rancangan dari produk yang sudah dikembangkan. Produk tersebut kemudian diterapkan pada kondisi yang sebenarnya. Materi pada media pembelajaran yang telah dikembangkan kemudian diimplementasikan sesuai dengan pembelajaran.

e) **Evaluasi (*Evaluation*)**

Evaluasi merupakan proses dalam pembelajaran untuk mengevaluasi produk yang telah dirancang. Produk dilakukan revisi kembali berdasarkan saran dan komentar para ahli untuk mengevaluasi kekurangan dari media pembelajaran yang telah dikembangkan agar dapat menghasilkan produk yang valid, praktis, dan efektif.

2) Kelebihan dan Kekurangan Model Pengembangan ADDIE

a) Kelebihan Model Pengembangan ADDIE yaitu:

- (1) Lebih sederhana, lebih terorganisir dan digunakan secara luas untuk membuat program dan produk pembelajaran yang efektif dan tervalidasi

oleh ahli.

(2) Pola desain instruksional yang memandu materi maupun produk berdasarkan kinerja.

(3) Model ADDIE ini juga menjadi dasar pengembangan model lain

b) Kelemahan Model Pengembangan ADDIE yaitu:

(1) Membutuhkan waktu yang lama dan menekan bahwa konten bukanlah pengalaman belajar.

(2) Perlu mempersiapkan dengan matang dan melengkapi hal-hal yang kurang seperti belajar dari pengalaman.⁷

b. Model Dick and Carey

1) Pengertian Model Dick and Carey

Model Dick and Carey adalah model penelitian yang menyarankan agar penerapan prinsip desain pengembangan disesuaikan dengan langkah-langkah yang harus ditempuh secara berurutan. Pendekatan sistem merupakan hasil pengembangan dari model Dick & Carey. Dimana, model sistem yang dikembangkan ini terdiri atas bagian-bagian yang dilakukan untuk menghasilkan sketsa dari hasil pembelajaran yang terstruktur. Implementasi dari model Dick and Carey membutuhkan suatu proses yang terstruktur serta merata dalam pembuatan sistem pembelajaran yang optimal untuk mengatasi permasalahan dalam pembelajaran.

⁷ Andhi Soesilo dan Ashiong Parhehean Munthe, "Pengembangan Buku Teks Matematika Kelas 8 Dengan Model ADDIE", *Scholaria: Jurnal Pendidikan dan Kebudayaan* 10, no. 3 (2020):h. 233.

2) Pada model ini memiliki tahapan yakni :

- a) Menganalisa kebutuhan dalam identifikasi tujuan,
- b) Analisa yang bersifat pengajaran,
- c) Analisis konteks dan pembelajarannya,
- d) Perumusan tujuan performansi,
- e) Pengembangan instrumen dari media yang dinilai,
- f) Pengembangan strategi saat proses edukasi,
- g) Pemilihan materi selama proses edukasi,
- h) Proses evaluasi secara formatif,
- i) Melakukan perbaikan
- j) Merancang serta melakukan evaluasi demi mencapai keberhasilan belajar.⁸

3) Kelebihan dan Kekurangan Model Pengembangan Dick and Carey

a) Kelebihan Model Pengembangan Dick and Carey

(1) Dalam analisis tugas dan tujuan pembelajaran tentu disusun secara hirarki.

(2) Adanya pengujian berulang menyebabkan hasil yang diperoleh system lebih handal.

b) Kekurangan model pengembangan Dick and Carey

(1) Tidak disebutkan secara jelas kapan uji coba akan dilakukan

(2) Setelah tes formatif dilakukan, dilakukan kegiatan revisi, tidak jelas apakah ada tes hasil belajar dalam tahapan pengembangan dan evaluasi bahan ajar

⁸ Yaumil Qoriah, Sumarno, dan Nurul Umamah, The Development Prehistoric Of Jember Tourism Module Using Dick And Carey Model, *Jurnal Historica* 1, no. 1, (2017) : h. 102-103.

serta validasi dari pakar tidak jelas.⁹

c. Model Pengembangan (4-D)

1) Pengertian Model Pengembangan 4D

Model pengembangan 4D (*Four D Model*) adalah model pengembangan perangkat pembelajaran yang digunakan melalui 4 tahap yaitu tahap pendefinisian (*define*), perancangan (*desain*), pengembangan (*develop*), dan pendiseminasian (*disseminate*).¹⁰

2) Tahapan Model Pengembangan 4D

- a) **Define** (pendefinisian) yang merupakan analisis dari awal sampai akhir, terdapat analisis terhadap mahasiswa didik, kemudian analisis terhadap materi, analisis terhadap tugas, serta spesifikasi tujuan pembelajaran.
- b) **Design** (perancangan) yang merupakan tahap yang bertujuan menghasilkan rancangan dari perangkat pembelajaran. Hasil pada tahap ini dikatakan juga sebagai draft permulaan. Adapun Kegiatan yang dilakukan meliputi pemilahan terhadap media, pemilahan terhadap format serta pembuatan rancangan awal.
- c) **Develop** (pengembangan) adalah proses yang bertujuan menghasilkan draft final perangkat pembelajarannya. Pada kegiatan ini dilakukan dua tahap berupa validasi ahli dan uji keterbacaan.

⁹ Siti Osa Kosassy, "Mengulas Model-Model Pengembangan Pembelajaran dan Perangkat Pembelajaran", *Jurnal PPKn dan Hukum* 14, no. 1 (2019): h. 165.

¹⁰ Sri Sulistyorini, "Pengembangan Model Pembelajaran Sains Berbasis Ict (Information and Communication Technology) atau Tik (Teknologi Informasi dan Komunikasi) di Sekolah Dasar", *Jurnal Penelitian Pendidikan Unnes* 31, no. 2 (2014): h. 144.

d) *Disseminate* (penyebaran) merupakan kegiatan 4D yang bertujuan membuat tes validasi terhadap susunan perangkat yang sudah diuji coba serta dievaluasi yang pada akhirnya disebar ke objek penelitian.¹¹

3) Kelebihan dan Kekurangan Model pengembangan 4D

a) Kelebihan Model pengembangan 4D

- (1) Lebih tepat digunakan sebagai dasar pengembangan materi pembelajaran.
- (2) Memiliki uraian yang lebih lengkap dan sistematis sehingga sebelum media pembelajaran diuji cobakan akan disesuaikan dengan revisi, penilaian dan masukan ahli.

b) Kekurangan Model pengembangan 4D

- (1) Tidak ada kejelasan yang harus didahulukan antara analisis konsep dan analisis tugas.
- (2) Analisis tugas yang sejajar dengan konsep dan tidak menentukan evaluasi dan analisis yang akan dilaksanakan.¹²

d. Model Pengembangan ASSURE

1) Pengertian Model Pembelajaran ASSURE

Model ASSURE merupakan salah satu model pengembangan desain pembelajaran yang dikembangkan dari lingkungan yang dapat memberikan peserta didik pengalaman langsung dan bermakna untuk membuat kegiatan

¹¹ Dian Kurniawan dan Sinta Verawati Dewi, Pengembangan Perangkat pembelajaran dengan Media *ScreenCast O-Matic* Mata Kuliah Kalkulus 2 menggunakan Model 4-D Thiagarajan, *Jurnal Siliwangi* . Vol, 3 No, 1, (2017) : h-214-219.

¹² Siti Osa Kosassy, “Mengulas Model-Model Pengembangan Pembelajaran Dan Perangkat Pembelajaran”, *Jurnal PPKn dan Hukum* 14, no. 1 (2019): h. 166.

pembelajaran menjadi efisien dan efektif.¹³ Model ASSURE adalah salah satu pedoman dan desain yang dapat membantu pendidik tentang bagaimana cara merencanakan, mengidentifikasi, menetapkan tujuan, memilih dan mengevaluasi metode dan materi. Model ASSURE menjadi acuan bagi pendidik dalam melakukan pembelajaran untuk peserta didik secara sistematis dan terstruktur dengan mengintegrasikan teknologi dan media secara sistematis agar pembelajaran lebih efektif dan bermakna untuk peserta didik.¹⁴

2) Tahapan Model Pengembangan ASSURE

Model ASSURE memiliki tahapan-tahapan yang merupakan penjabaran dari ASSURE *Model* adalah sebagai berikut:

a) Analisis Pembelajaran (*Analyze Learner*)

Tujuan utama analisis adalah memungkinkan pendidik untuk memenuhi kebutuhan belajar peserta didik sehingga mereka dapat memperoleh tingkat pengetahuan yang mencakup karakteristik umum.

b) Menetapkan Tujuan Pembelajaran (*State Performance Objectives*)

Tujuan utama dari tahap ini untuk mendapatkan gambaran tentang apa yang diharapkan peserta didik dari hasil belajar mereka.

c) Memilih Metode, Teknologi, Media dan Materi (*Select Methods, Technology, Media, and Materials*)

Tujuan utama dari tahap ini adalah untuk mendukung langkah-langkah dalam

¹³ Hasan Baharun, "Pengembangan Media Pembelajaran PAI Berbasis Lingkungan Melalui Model ASSURE", *Cendekia: Journal of Education and Society* 14, no. 2 (2016): h. 233.

¹⁴ Abdul Kadir, "Peningkatan Kreativitas Guru Dalam Mengajar Melalui Pelatihan Model Assure Dengan Pendekatan Scientific Pada MGMP Pendidikan Agama Islam Di Sekolah Menengah Atas Kabupaten Indragiri Hulu Tahun 2017", *Akademika* 14, no. 1 (2018): hal.9

mengembangkan topic yang efektif dan mendukung pembelajaran melalui penggunaan teknologi dan media yang tepat, yaitu pemilihan strategi, teknologi, media pendidikan dan materi pembelajaran.

d) Menggunakan Teknologi, Media, dan Materi (*Utilize Materials*)

Tahap ini melibatkan perencanaan peran pendidik dalam menggunakan teknologi, media, dan materi.

e) Mengaktifkan Keterlibatan Peserta didik (*Requires Learner Participation*)

Tahap ini membutuhkan partisipasi peserta didik, peserta didik belajar dengan sebaik-baiknya sambil terlibat aktif dalam pembelajaran. Peserta didik yang pasif akan memiliki banyak kesulitan belajar, dan pendidik hanya mencoba untuk mendorong dan menstimulasi keaktifan peserta didik.

f) Evaluasi dan Revisi (*Evaluation and Revision*)

Komponen dari model ASSURE adalah untuk melihat efektivitas pembelajaran, yaitu melalui evaluasi dan revisi, komponen ini sangat penting dalam pengembangan kualitas pembelajaran.

3) Kelebihan dan Kekurangan Model Pengembangan ASSURE

a) Kelebihan Model ASSURE

- (1) Lebih banyak komponen dari pada model materi ajar. Komponen tersebut adalah analisis pembelajaran, strategi pembelajaran, sistem pelaksanaan, penilaian proses pembelajaran dan penilaian pembelajaran.
- (2) Pengulangan kegiatan evaluasi secara berulang-ulang.
- (3) Memprioritaskan partisipasi peserta didik dalam pembelajaran

b) Kekurangan Model ASSURE

- (1) Tidak ada dampak terhadap proses pembelajaran secara signifikan
- (2) Perlu upaya khusus dalam mengarahkan peserta didik untuk persiapan kegiatan belajar mengajar. Diperlukan kerja khusus untuk membimbing peserta didik dalam mempersiapkan kegiatan belajar mengajar.¹⁵

B. Media Pembelajaran

Sejarah media pembelajaran selama abad ke -20 menunjukkan pola antusiasme yang berulang dan sedikit efek pada praktik nyata. Karena setiap media baru setiap media memasuki dunia, minat dan antusiasme awal tentang dampak yang diantisipasi pada praktik pembelajaran.¹⁶ Proses penyampaian materi pembelajaran membutuhkan media agar minat belajar peserta didik dapat meningkat. Secara didaktis psikologis media pembelajaran dapat membantu psikologis anak ketika melakukan proses belajar mengajar.¹⁷

1. Pengertian Media Pembelajaran

Media memiliki arti sebagai sebuah perantara. Media berasal dari kata “*wasaaaila*” yang mengindikasikan adanya proses pemberian dan penerimaan pesan dari orang yang mengirimkannya kepada orang yang menerimanya. Suatu media belajar dapat digunakan sebagai suatu alat baik itu berupa rekaman, gambar atau alat lainnya dengan tujuan untuk memproses serta menyusun apa

¹⁵ Abdul Kadir, “Peningkatan Kualitas Guru Dalam Mengajar melalui Pelatihan Model Assure Dengan Pendekatan Scientific Pada Mgmp Pendidikan Agama Islam Di Sekolah Menengah Atas Kabupaten Indragiri Hulu Tahun 2017”, *Akademika* 14, no. 1 (2018). hal. 9-11

¹⁶ Yonjo An. A History of Intructional Media, Intructional Design and Theories. *International Journal of Tecnology in Education (IJTE)*. (2021). No. 1 Vol. 4. hal. 13

¹⁷ Septy Nurfadhilah , *Media Pembelajaran*, (Sukabumi : CV Jejak anggota IKAPI, 2021), h. 8.

yang telah diproses berupa informasi yang dapat ditangkap oleh panca indera. Biasanya, maksud dari media sebagai pengantar pesan akan berkaitan pada pembelajaran. Unsur penting dari media adalah cakupannya untuk melakukan proses komunikasi antara pengirim pesan dan penerima pesan dalam hal ini dosen dan mahasiswa. Media itu sendiri dapat berupa sebuah perangkat yang bersifat tiga dimensi maupun perangkat yang sifatnya dua dimensi dengan tujuan dapat merangsang pola pikir dan keinginan mahasiswa.¹⁸

Media pembelajaran menjadi perantara guna menyampaikan materi dari dosen kepada mahasiswa dengan alat-alat tertentu sehingga mahasiswa mudah untuk memahaminya dalam waktu yang singkat serta dapat menambah wawasan dari dosen. Media ini merupakan sebuah perangkat yang dapat diubah-ubah, didengar, dilihat dan dibaca berikut dengan instrumen yang sudah dipersiapkan dalam pembelajaran. Media diharapkan dapat mempengaruhi tingkat efektifitas penyampaian dari apa saja yang ingin dipaparkan pendidik kepada peserta didik.¹⁹

2. Jenis-jenis Media Pembelajaran

Terdapat 6 jenis media pembelajaran, antara lain : media tulis, media yang hanya berupa suara, media yang dapat dilihat oleh panca indera, media proyeksi, media yang berasal dari *body language*, serta media miniatur. Jenis media pembelajaran harus mencakup pemahaman peserta didik terhadap materi yang disampaikan. Pemilihan jenis media pembelajaran harus disesuaikan dengan

¹⁸ Rudi Sumiharsono dan Hisbiyatul Hasanah, *Media Pembelajaran* (Jember : CV Pustaka Abadi, 2017), h. 9-10.

¹⁹ Andrew Fernando, dkk, *Pengembangan Media Pembelajaran* (Medan : Yayasan Kita Menulis, 2020), h.8-9

materi pembelajaran. Ketika dengan media tersebut dirasa mudah menyampaikan materi maka digunakan media tersebut.²⁰

Penggunaan media pembelajaran sangat berguna dalam proses edukasi di dalam kelas. Adapun jenis medianya yakni:²¹

a) Media Berbasis Manusia

Media ini merupakan media yang paling lama digunakan saat ini dan dianggap sebagai media yang sudah tidak memiliki pengaruh yang signifikan lagi. Media ini dapat mengarahkan dan mempengaruhi pembelajaran dengan cara mengeksploitasi secara terbimbing dengan menganalisis diri dari waktu ke waktu mengenai apa yang terjadi pada lingkungan belajar. Media berbasis manusia dapat digunakan dengan dua teknik yakni rancangan yang berpusat pada masalah dan bertanya ala Socrates.

b) Media Berbasis Cetakan

Media ini menjadi media yang telah lama digunakan juga selain media berbasis manusia. Media ini hanya berfokus pada sesuatu yang bersifat tertulis seperti buku cetak. Media ini mengandung enam unsur penting yakni konsistensinya, kesesuaian terhadap format, organisasi penulisan, daya tarik, gaya huruf yang meliputi *font* dan ukuran dan ruang kosong yang terdapat di dalam media cetak. Agar lebih interaktif dan tidak membosankan, maka perlu upaya-upaya tertentu yang harus dilakukan terhadap materi yang ada di dalam media

²⁰ Ina Magdalena dkk, Analisis Penggunaan Jenis-Jenis Media Pembelajaran untuk Meningkatkan Hasil Belajar Peserta didik di SD Negeri Bunder III. *Jurnal Guruan dan Sains*. Vol, 3 No, 2 (2021) .h377-386.

²¹ Asmarnis, Nofri Yuhelman dan Rosa Murwindra. Media dan Efektivitas Belajar Peserta didik untuk Mewujudkan Pendidikan yang Berdaya Saing Tinggi. *Jurnal Zarah*. Vol 4, No 1 (2016) h.34-46.

cetak ini. Biasanya, cara yang dilakukan adalah dengan membuat rangkaian kalimat yang menarik, membuat kalimat lucu yang diintegrasikan terhadap materi dan sebagainya.

c) Media Berbasis Visual

Media ini menjadi media yang saat ini sejalan dengan perkembangan zaman. Media ini menjadi media yang sangat sesuai dengan Sebagian besar peserta didik sehingga berpengaruh terhadap tingkat pemahaman peserta didik. Media visual akan membuat minat peserta didik dapat tumbuh dengan tinggi sehingga baik itu materi yang terdapat di dalam media maupun pembelajaran di dunia nyata (pengaplikasian) akan saling berinteraksi satu sama lain. Terdapat banyak sekali bentuk visual yang dapat dijadikan sebagai media, seperti buku namun dilengkapi dengan gambar, kemudian ada peta dan grafik untuk menggambarkan suatu hal yang berkaitan dengan materi, dan lain sebagainya.

d) Media Berbasis Audio-Visual

Media berbasis audio visual adalah media yang lebih kompleks dibandingkan dengan media berbasis visual. Perlu diperhatikan penulisan naskah yang ditampilkan serta *storyboard* yang tentunya membutuhkan konsep yang matang.

e) Media Berbasis komputer

Komputer memiliki fungsi sebagai pengatur dalam *Computer Managed Instruction* (CMI). Kemudian *computer* juga memiliki peran sebagai hal yang dapat meningkatkan hasil belajar yang mencakup sumber informasi tertentu mengenai isi dari materi.

Secara umum jenis-jenis media dapat dibagi menjadi:²²

- a) Media Visual : merupakan media yang dapat dilihat dan diamati secara langsung. Media ini mengandalkan indra penglihatan. Contoh dari media ini yakni : foto, gambar, poster dan lain-lain.
- b) Media Audio : Media ini adalah media yang dapat didengarkan. Khusus media audio, mengandalkan indra telinga sebagai saluran dalam menangkap informasi dari media ini. Contohnya yakni: musik, siaran radio, *podcast* dan sebagainya.
- c) Media Audio Visual : Media audio visual merupakan media yang mampu untuk dilihat dan mampu pula untuk didengar dalam waktu yang bersamaan. Media ini menggerakkan indera penglihatan dan pendengaran sebagai salurannya secara bersamaan guna mendapatkan informasi. Contoh dari media ini adalah media drama, film, televisi dan lain-lain.
- d) Multimedia : Khusus untuk multimedia, mampu menggabungkan seluruh macam media menjadi satu. Salah satu contohnya adalah internet.

3. Kriteria Pemilihan Media

Banyaknya jenis media pembelajaran tentu tidak akan digunakan secara menyeluruh ketika proses edukasi berlangsung di dalam kelas. Perlu digunakan media yang tepat dalam menentukan materi yang sesuai. Agar media dalam

²² Satrianawati, *Media dan Sumber Belajar*, (Yogyakarta : Depublish, 2018), h. 10.

pemberian materi sesuai, maka diperlukan kriteria-kriteria atau langkah-langkah dalam pemilihan media. Kriteria tersebut menurut Nana Sudjana ialah:²³

“1) media yang dipilih harus sesuai dan berintegrasi dengan tujuan pembelajaran, 2) Terdapat aspek yang menunjang konsep yang diajarkan, 3) akses yang mudah dalam mendapatkan medianya, 4) Pendidik mampu mengaplikasikan media dengan mudah 5) Waktu yang dibutuhkan terbilang efisien, 6) Tidak memberatkan pola pikir peserta didik.”

Sejalan dengan hal tersebut, Azhar Arsyad menyatakan bahwa kriteria yang dilakukan dalam pemilihan media yakni :²⁴

“1) sejalan antara konsep materi dengan apa yang harus dicapai peserta didik, 2) mampu menunjang pembelajaran 3) medianya harus praktis dan mudah diaplikasikan, 4) Selain peserta didik, pendidik juga mudah dalam mengimplementasikannya, 5) terdapat pengelompokan tertentu yang sesuai dengan target, dan 6) bermutu.”

Kriteria pemilihan dalam menentukan media yang cocok dan sesuai dengan materi harus dikembangkan sesuai dengan tujuan pembelajaran itu sendiri. Tentunya, perlu juga disesuaikan dengan kemampuan serta keterbatasan yang ada. Pemilihan media ini tidak terlepas dari konteksnya dimana media merupakan bagian dari sistem instruksional secara keseluruhan. Meskipun keseluruhan dari isi sudah diketahui, perlu juga dipertimbangkan faktor lain seperti waktu dan sumber serta prosedur penilaiannya. Dick and Carey menyebutkan selain keserasian tujuan dengan perilaku belajar, ada 4 faktor yang menjadi dasar pertimbangan yakni adanya sumber setempat, yakni apabila suatu media tidak ditemui dari suatu sumber maka diperlukan membeli atau merancang sendiri.

²³ Sudjana, Nana dan Ahmad Rivai, Media Pengajaran (Bandung: Sinar Baru Algensido, 2011), h. 4-5

²⁴ Arsyad, Azhar, Media Pembelajaran (Jakarta: PT.Rajagrafindo Persada), h. 29-30

Kedua adalah tenaga, keuangan dan fasilitas yang diperlukan dalam pembuatan media. Ketiga, yakni faktor yang mencakup keluasan, praktis serta ketahanan jangka panjang suatu media, dimana media dapat dengan mudah dipakai dengan alat yang sudah ada kapanpun serta dimanapun serta praktis dalam pembawaannya. Keempat adalah keefektifan media.²⁵

C. Media E-Book

Secara historis kemunculan e-book, diawali dengan munculnya fenomena e-publishing sebagai suatu gagasan transformasi penerbitan tercetak menuju penerbitan elektronik sehingga menciptakan pasar buku non-cetak. Banyak faktor yang mempengaruhi perkembangan e-book, diantaranya: 1) munculnya desktop publishing; 2) semakin pentingnya penerbitan tanpa kertas; 3) kemudahan informasi elektronik dapat dibuat, diperbarui, disalin, dibagikan, didistribusikan, dan dicari; 4) ketersediaan jaringan komunikasi berbasis komputer lokal dan global; dan 5) awal ledakan informasi elektronik²⁶

Secara sederhana *e-book* dapat diartikan sebagai buku elektronik atau buku digital. *E-book* merupakan versi digital dari buku yang pada umumnya terdiri dari sekumpulan kertas yang memuat teks atau gambar. *E-book* ialah sebuah bentuk perubahan dari buku cetak yang dapat dibaca dengan menggunakan komputer pribadi atau dengan menggunakan alat teknologi informasi lainnya seperti handphone. *E-book* ini merupakan media pembelajaran dengan menggunakan aplikasi *Sigil* yang dapat berisi video dan animasi dan dengan bahasa yang

²⁵ Sjahidul Haq Chotib, Prinsip Dasar Pertimbangan Pemilihan Media Pembelajaran, *Jurnal PGMI* 1, no. 2, (2018): h. 109-115.

²⁶ Fahrissandi. "Mengenal *e-book* di Perpustakaan" *Journal of Library and Information Science*. hal 141-157

komunikatif. *E-book* ini dirancang dengan bahasa yang interaktif sehingga mahasiswa dapat memilih bagian-bagian pokok bahasan yang ingin diakses. *E-book* ini didesain seperti buku dan mempermudah mahasiswa untuk membaca materi-materi karena di *layout* dengan mempertimbangkan kemampuan baca mahasiswa meski dalam bentuk buku non cetak. Selain itu terdapat animasi dan video dalam *E-book* untuk membantu pemahaman mahasiswa terhadap materi yang bersifat konsep abstrak. Pemilihan setiap unsur dalam pembuatan *E-book* ini baik warna, font, materi, animasi, video, serta komposisi tata letaknya mempertimbangkan aspek kelayakan estetika serta fungsional agar memberi kemudahan bagi mahasiswa dalam menggunakannya sebagai media baca.²⁷

E-book terbagi dalam dua jenis, pertama yaitu *e-book* dalam lingkungan elektronik yang isinya termasuk teks dan objek digital. Kedua *e-book* yang mencakup teks, tetapi juga menggunakan teknologi canggih seperti *hyperlink*, multimedia, sorotan dan pencatatan.²⁸

E-book memiliki beberapa keunggulan, antara lain sebagai berikut:

- a. *E-book relative* mudah dibuat, dipublikasikan dan disebarluaskan menggunakan teknologi informasi dan komunikasi saat ini.
- b. Buku dalam bentuk kertas yang bahan bakunya berasal dari pepohonan, pada masa mendatang tentunya harga semakin mahal dan terbatas, sehingga mungkin masyarakat akan beralih ke teknologi buku digital.

²⁷ Zeny Dwi Martha , Eka Pramono Adi dan Yerry Soepriyanto. "E-book Berbasis Mobile Learning". *JKTP*.2018. No. 1. Vol. 2. hal. 109-114

²⁸ Boonrat Plagsorn and Siwaporn Poopan. "Development of Producing and Using e-book Competencies of Teaching in Chachengsao, Thailand". *World Jurnal on Educational Technology: Current Issues*. No. 2. Vol. 9. hal. 113

- c. Media penyimpanan *e-book* lebih efisien dan murah dan membutuhkan tempat atau ruang yang luas.
- d. Tampilan *e-book* seperti *margin*, spasi, ukuran teks dan warna *background* bisa diubah-ubah sesuai dengan selera dan kebutuhan membaca.²⁹

D. Aplikasi Kvisoft Flipbook Maker

Aplikasi *kvisoft flipbook maker* adalah salah satu aplikasi yang mendukung sebagai media pembelajaran yang akan membantu dalam proses pembelajaran karena aplikasi ini tidak terpaku hanya pada tulisan-tulisan saja tetapi bisa dimasukkan sebuah animasi gerak, video, dan audio yang bisa menjadikan sebuah interaktif media pembelajaran yang menarik sehingga pembelajaran menjadi tidak monoton.³⁰ Jadi *e-book* dengan menggunakan aplikasi *kvisoft flipbook maker* dapat diakses secara *offline* dan tidak harus mengeluarkan banyak biaya karena berbentuk *soft file*.³¹ *Kvisoft Flipbook Maker* sebagai perangkat lunak canggih yang dirancang untuk mengkonversi file PDF kedalam buku digital. Dalam *software* ini juga terdapat fungsi editing yang memungkinkan

²⁹ Refni Wahyuni dan Yuda Irawan. "Pengembangan E-Book Untuk Aturan Kerja Berbasis Web Di Pengadilan Negeri Muara Bulian Kelas II Jambi. *Jurnal Ilmu Komputer*. 2020. No. 1. Vol. 9. hal. 20-26

³⁰ Juni Agus Simaremare, Emelda Thesalonika. "Development Of Early Grade Indonesia E-Modules Using The Kvisoft Flipbook Maker Applications". *Jurnal Iqra*. No 2. Vol.7. (2022). hal. 286-300

³¹ Edi Wibowo dan Dona Dinda Pratiwi. "Pengembangan Bahan Ajar Menggunakan Aplikasi *Kvisoft Flipbook Maker* Materi Himpunan". *Desimal: Jurnal Matematika*. 2018. No. 2. Vol. 1. hal. 147-156

penggunanya untuk menambahkan objek multimedia ke dalam halaman yang bisa dibolak balik seperti buku asli.³²

Kvisoft FlipBook Maker dapat membuat sebuah *e-book*, *e-catalog*, *e-brochure*, *representations* dengan cukup mudah. Pengguna hanya tinggal menambahkan dokumen PDF, JPG, PNG, BMP, atau Jenis video baik SWF, MP4, dan mengolahnya dengan *template* yang telah disediakan agar menghasilkan suatu *flipbook* yang menarik untuk dipresentasikan. *File* PDF merupakan *file* yang memiliki ukuran lebih kecil dari file doc dan aman terhadap serangan virus. Keunggulan lain *file* PDF adalah *file* ini dapat diupload ke internet dengan mudah sehingga dapat diakses oleh semua siswa. Ada kalanya dalam membuat modul/*handout* berisi materi ajar dan soal-soal latihan, para dosen menggunakan file-file PDF. Namun, seiring perkembangan waktu tampilan *file-file* PDF saat ini cenderung biasa-biasa saja. Aplikasi *Kvisoft Flipbook Maker* dapat mengubah *file-file* pdf, *file* gambar menjadi lebih menarik untuk presentasi. Adapun tampilan fitur berupa hyperlink, video, gambar, suara dan clipcart yang dapat digunakan agar presentasi terlihat lebih menarik ditambah efek musik yang tampil dengan file *SWF* ataupun *EXE*, sehingga mahasiswa dapat belajar dengan lebih menyenangkan. *File-file* ini juga dapat dimasukkan ke dalam TABLET, sehingga dapat ditampilkan lebih menarik.³³

³² P K D Lubis, D Adrian and A I Silitonga. "Teaching Materials Development Using Kvisoft Flipbook Maker Application in Creative Economy Course With 4-D Model Design". *Jurnal Atlantis Press*. 2021. Vol. 591. hal. 793

³³ Dewi Ayu Puspita Sari, M. Hidayat dan Wawan Kurniawan."Pengembangan Model Elektronik Fisika Berbasis Pendekatan Saintifik materi Getaran Harmonis Menggunakan Kisoft Flifbook Maker. *EduFisika: Jurnal Pendidikan Fisika*. No. 1. Vol. 4. hal. 79-91

E. Materi Pisces

1. Pengertian *Filum Pisces*

Pisces (ikan) adalah sebutan umum yang dipakai untuk ikan atau sebutan nama superkelas, dan nama dari kata latin. Ikan merupakan hewan yang hidup didalam air, mereka dapat bernafas didalam air karena mempunyai insang. Pisces ini dapat ditemukan di air tawar (danau maupun sungai) atau air asin (laut maupun samudra). Pisces merupakan hewan yang berdarah dingin (poikiloterm), yang artinya suhu tubuhnya berubah-ubah sesuai dengan suhu air di tempat dia hidupnya.³⁴

Ikan merupakan kelompok vertebrata yang paling banyak beraneka ragam, dengan jumlah spesies kurang lebih dari 27.000 spesies di seluruh dunia. Struktur tubuh ikan sebagian besar ini dibentuk oleh rangkanya, tulang penyusun tubuhnya ada tulang rawan, dan juga ada pula tulang sejati. Insang dan ekor yang dimiliki mereka masing-masing dapat membantu mereka untuk bergerak dengan cepat di dalam air.³⁵

Ikan mempunyai beragam bentuk, ukuran, habitat serta distribusi jenis berdasar pada ruang dan waktu sehingga membutuhkan pengetahuan tentang pengelompokkan dan pengklasifikasian ikan. Persamaan dan perbedaan morfologi dan anatomi sering dikenal dengan sistem alamiah yang sudah di perkenalkan oleh Aristoteles lebih dari 23 abad yang lalu sebagai sistem yang praktis untuk

³⁴ Mila Auliya, Ira Nurmawati "Development of E-Module Pisces Materials X SMA/MA Spea Contacts Pevess Pastors Jembrana". *Indonesia journal of Mathematic and Natural Science Education*. No 1 Vol.2 (2021). hal. 45-51

³⁵ Sri Maya dan Rizki Amalia Nur. *Zoologi Vertebrata*. (Bandung : Winda Bhakti Persada 2021) h. 19-20

mengklasifikasikan binatang. Keunggulan dari sistem ini adalah bahwa ia didasarkan kepada jumlah keseluruhan dari persamaan atau perbedaan morfologis. Salah satu tujuan dari para ahli taksonomi dalam priode sesudah Darwin ialah menyusun suatu klasifikasi dengan menganalisa sifat taksonomis untuk menetapkan sifat yang berasal dari purus yang sama (homologi) dan yang mana merupakan persamaan biasa (analogi) yang biasanya terbentuk karena kebiasaan yang sama.³⁶

2. Ciri-Ciri Umum *Filum Pisces*

Adapun ciri-ciri umum *filum pisces* sebagai berikut:³⁷

- a. Tubuh terdiri atas kepala, badan dan ekor. Tubuh ditutupi oleh kulit yang pada umumnya bersisik dan berlendir. Terdapat empat tipe sisik yaitu *ganoid*, *plakoid*, *stenoid* dan *sikloid*. Pisces mempunyai sirip untuk berenang, *endoskeleton* tersusun atas tulang rawan atau tulang keras.
- b. Pisces berapas dengan insang ditutupi oleh *operculum* (tutup insang). Insang ada yang mengalami perluasan yang disebut dengan labirin. Contohnya pada ikan *tricogaster*, *helostoma sp*, *anabas sp* dan *osphronemus goramy* (gurami). Pisces memiliki oksigen tambahan berupa gelembung renang yang berfungsi membantu pernapasan dan sebagai alat hidrostatik.

³⁶ Burhanuddin. Ikhtiologi, Ikan dan segala Aspek Kehidupannya. (Yogyakarta: Deepublish 2014) h. 71

³⁷ Ardian Pgs. Ensiklopedi Anatomi Hewan Vertetbrata: Mamalia, ikan dan Reptilia. (Jakarta: Hikam Pustaka 2021) h.10

- c. Pisces bersifat poikiloterm (berdarah dingin/ suhu tubuh dipengaruhi oleh suhu lingkungan).
- d. Sistem peredaran darah tertutup tunggal, yaitu dalam satu kali peredaran darah hanya satu kali melalui jantung terdiri atas dua ruangan yaitu satu *ventrikel* dan satu *atrium*.
- e. Sistem pencernaan lengkap mulai dari mulut, kerongkongan, lambung, usus dan anus.
- f. Alat ekskresi berupa ginjal dengan tipe pronefron atau mesonefron.
- g. Sistem koordinasi terdiri atas sistem saraf pusat (otak dan sumsum tulang belakang) dan sistem hormon. Pisces mempunyai alat indra berupa sepasang mata, sepasang telinga dalam, indra pembau dan gurat sisi. Gurat sisi terdapat di sepanjang sisi tubuhnya, berfungsi untuk mengetahui perubahan tekanan air.
- h. Alat kelamin terpisah atau hemafrodit, fertilisasi terjadi secara eksternal (di luar tubuh) atau internal (di dalam tubuh). Pisces bersifat *ovipar*, *ovovivipar*, atau *vivipar*.

3. Klasifikasi *Filum Pisces*

Filum pisces terbagi menjadi 3 yaitu agnata (*cyclostoma*), *chondrichthyes* dan *osteichthyes*.

a. **Agnatha (*Cyclostoma*)**

Istilah dari kata Agnatha ini berasal dari bahasa Yunani yang berarti tidak serta gnathus yang artinya rahang. Agnatha meliputi ikan-ikan yang tidak berahang, berbentuk pipih, dan memiliki mulut bulat yang berada di ujung

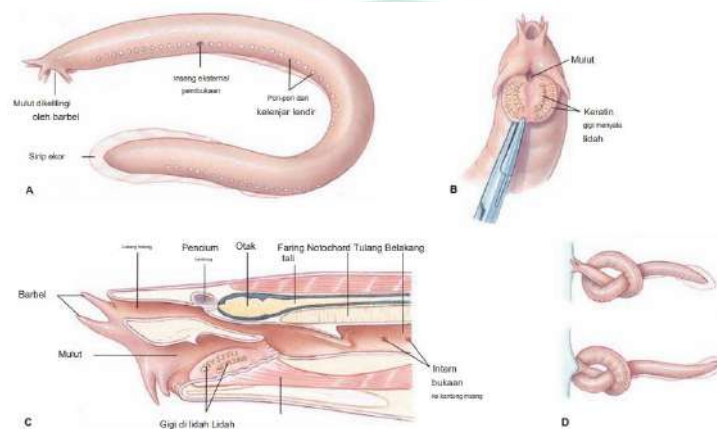
interior. Walaupun tidak mempunyai rahang, tetapi agnatha mempunyai faring berotot yang digunakan untuk menghisap tubuh ikan lain agar mendapatkan makanan, misalnya belut laut. Sedangkan, ikan hantu memiliki formasi yang serupa gigi pada mulutnya yang terbuat dari protein keratin. Agnatha tidak memiliki sisik dan sirip (contohnya ikan hantu) sehingga berenang dengan gerakan undulasi, tetapi beberapa jenis agnatha memiliki sirip ekor dan sirip punggung (contohnya belut laut). Belut laut termasuk hewan hermaprodit protogini yaitu mengalami perubahan kelamin dalam hidupnya. Pada awal kehidupan belut muda berkelamin betina, kemudian berubah menjadi jantan ketika sudah dewasa.³⁸

1) Kelas Myxini (Hagfishes)

Hagfishes adalah kelompok hewan laut yang memakan annelida, moluska, krustasea, dan ikan mati atau sekarat. Demikianlah mereka tidak parasit seperti lamprey tetapi memakan sisa-sisa dan pemangsa. Ada sekitar 70 spesies hagfish, di antaranya yang terbaik yang dikenal di Amerika Utara adalah hagfish Atlantik, *Myxini glutinosa* (Gr. myxa, slime) (lihat Gambar 1.1), dan hagfish Pasifik, *Eptatretus stoutii* (N. L. pt, Gr. hepta, tujuh, tretos, peringkat perfo). Meski hampir sepenuhnya buta, hagfish cepat tertarik pada makanan, terutama ikan yang mati atau hampir mati, karena indra penciuman dan sentuhannya yang berkembang tajam. Seekor hagfish memasuki hewan yang mati atau sekarat melalui lubang atau dengan menggali ke dalam tubuh. Dengan menggunakan dua lempengan bergerigi dan berkeratin di lidahnya yang terlipat menjadi satu seperti penjepit,

³⁸ Nila Zuqistya. Vertebrata. (Cuputan : UIN 2020). h. 8-10

hagfish memarut potongan daging dari mangsanya. Untuk meningkatkan kekuatan, hagfish sering kali membentuk ikatan simpul di ekornya, lalu melewati simpul ke depan di sepanjang tubuhnya hingga menempel erat ke sisi mangsanya (lihat Gambar 1.1D).



Gambar 2. 1 Anatomi Myxine

Atlantik hagfish, *Myxine glutinosa* (kelas Myxini). A, Anatomi eksternal; B, Tampilan perut kepala, menunjukkan gigi keratin yang digunakan untuk menggenggam makanan ; C, Bagian Sagittal dari daerah kepala (perhatikan posisi lidah serak yang ditarik dan bukaan internal ke dalam deretan kantung insang); D, Hagfish simpul, menunjukkan bagaimana ia memperoleh makanan untuk merobek daging dari mangsa.

(Sumber : Hickman et al, 2008)

Ciri-ciri Kelas Myxini

- a) Tubuh ramping, seperti belut, bulat, dengan kulit telanjang mengandung kelenjar lendir
- b) Tidak ada pelengkap berpasangan, tidak ada sirip punggung (sirip ekor meluas ke anterior sepanjang permukaan dorsal)
- c) Kerangka berserat dan bertulang rawan notochord gigih

- d) Menggigit dengan mulut berisi dua baris gigi yang dapat dicabut, tetapi tanpa rahang
- e) Jantung dengan sinus venosus, atrium, dan ventrikel; tambahan jantung, lengkungan aorta di daerah insang
- f) Lima hingga 16 pasang insang dengan jumlah insang yang bervariasi bukaan
- g) Ginjal mesonefrik pronefrik dan tersegmentasi; laut, cairan tubuh isosmotik dengan air laut
- h) Sistem pencernaan tanpa lambung; tidak ada katup spiral atau silia dalam saluran usus
- i) Tali saraf punggung dengan otak berdiferensiasi; tidak ada otak kecil; 10 pasang saraf *kranial*; akar saraf *dorsal* dan ventral serikat
- j) Indra pengecap, penciuman, dan pendengaran; mata merosot; satu pasang kanal setengah lingkaran
- k) Jenis kelamin terpisah (*ovarium* dan testis pada individu yang sama tetapi hanya satu yang berfungsi); pemupukan eksternal; kuning telur, besar telur, tidak ada stadium larva

Hagfish terkenal karena kemampuannya menghasilkan lendir dalam jumlah besar. Jika terganggu atau secara kasar hagfish mengeluarkan cairan seperti susu dari kelenjar khusus yang ditempatkan sepanjang tubuhnya. Saat bersentuhan dengan air laut, cairan terbentuk lendir yang sangat licin sehingga hewan itu hampir tidak mungkin mencengkeram. Tidak seperti vertebrata lainnya, cairan tubuh hagfish berada dalam kesetimbangan osmotik dengan air laut, seperti kebanyakan laut invertebrata. Hagfish memiliki beberapa anatomi dan kekhasan

fisiologis, termasuk sistem sirkulasi tekanan rendah dilewati oleh tiga aksesori selain yang utama jantung diposisikan di belakang insang.

Biologi reproduksi hagfish sebagian besar masih misteri, meskipun informasi yang masih belum diklaim ditawarkan lebih dari 100 tahun yang lalu oleh Copenhagen Academy of Science untuk informasi tentang kebiasaan berkembang biak hewan tersebut. Diketahui, betina yang dalam beberapa spesies melebihi jantan 100 banding satu, menghasilkan telur dengan ukuran kecil dalam jumlah yang banyak dan kuning telur berukuran 2 hingga 7 cm diameter tergantung spesiesnya namun tidak ada tahap larva.

2) Kelas *Petromyzontida*

Semua lamprey di belahan bumi utara milik keluarga *Petromyzontidae* (Gr. petros, batu, myzon, mengisap). Ada 20 spesies lamprey di Amerika Utara. Sekitar setengah dari ini termasuk jenis sungai nonparasit; yang lainnya bersifat parasit. Genus *Ichthyomyzon* (Gr. ichthyos, fish, myzon, sucking), yang mencakup tiga spesies parasit dan tiga spesies nonparasit, terbatas di Amerika Utara bagian timur. Di pantai barat Utara Amerika beberapa jenis adalah *Lampetra tridentata*, umumnya dijual sebagai *P. marinus* oleh perusahaan pemasok biologi.

Semua lamprey mengacu pada kebiasaan menggenggam batu dengan mulutnya untuk mempertahankan posisinya saat ini. Lamprey laut yang merusak, *Petromyzon marinus*, hidup di kedua sisi Samudra Atlantik (di Amerika dan Eropa) dan dapat mencapai panjang 1 m (Gambar 1.2). Lampetra (*L. lambo*, menjilat atau dipangku) juga memiliki persebaran yang luas di Amerika Utara dan Eurasia dan panjangnya berkisar antara 15 hingga 60 cm.



Gambar 2. 2 Lamprey Laut

Lamprey laut (*Petromyzon marinus*), memakan cairan tubuh ikan yang sekarat


(Sumber : Hickman et al, 2008)

Ciri-ciri Kelas *Petromyzontida*

- a) Tubuh ramping, seperti belut, bulat dengan kulit telanjang
- b) Satu atau dua sirip punggung, tanpa pelengkap berpasangan
- c) Kerangka berserat dan bertulang rawan notochord gigih
- d) Cakram mulut dan lidah seperti pengisap dengan perkembangan yang baik gigi yang terkeratinisasi
- e) Jantung dengan sinus venosus, atrium, dan ventrikel lengkung aorta di daerah insang
- f) Tujuh pasang insang masing-masing dengan bukaan insang eksternal
- g) Ginjal opistonephric anadromous dan air tawar cairan tubuh diatur secara osmotik dan ionik
- h) Tali saraf punggung dengan otak berdiferensiasi, kecil serebelum hadir; 10 pasang saraf kranial; punggung dan akar saraf ventral dipisahkan
- i) Sistem pencernaan tanpa perut yang jelas; usus dengan lipatan spiral

- j) Organ indera perasa, penciuman, pendengaran; mata berkembang dengan baik setelah menjadi dewasa; dua pasang kanal setengah lingkaran
- k) Jenis kelamin terpisah; gonad tunggal tanpa saluran; luar pemupukan; tahap larva panjang (ammocoete).

Lamprey non parasit tidak makan setelah muncul sebagai dewasa dan saluran pencernaan mereka merosot menjadi untaian non fungsional jaringan. Dalam beberapa bulan mereka bertelur dan mati.



Keterikatan pada ikan dengan gigi keratin saat menghisap

Lidah menjulur untuk daging serak

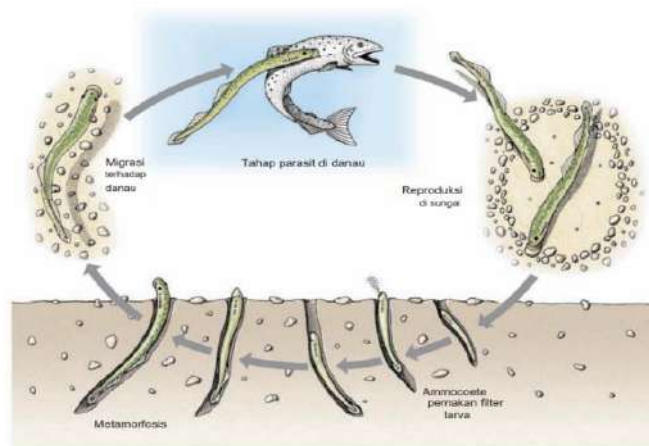
Gambar 2. 3 Cara Lamprey Memakan Mangsa

Bagaimana seekor lamprey menggunakan lidahnya yang terkeratinisasi untuk makan. Setelah kuat menempel pada ikan melalui rongga bukalnya, lidahnya dapat dijulurkan dengan cepat membuka lubang melalui integumen ikan. Cairan tubuh, kulit terkelupas, dan otot dimakan.

(Sumber : Hickman et al, 2008)

Semua lamprey naik ke aliran air tawar untuk berkembang biak. Sebagai spesies anadromous, meninggalkan laut tempat mereka menghabiskan masa dewasanya lalu berenang ke sungai untuk bertelur. Di Amerika Utara semua lamprey bertelur di musim dingin atau musim semi. Jantan mulai membangun sarang dan kemudian betina bergabung. Menggunakan cakram mulut mereka untuk mengangkat batu dan kerikil serta getaran tubuh yang kuat untuk menyapu puing-puing ringan, mereka membentuk cekungan oval (Gambar 1.4). Saat bertelur, betina menempel pada batu untuk mempertahankan posisinya di atas

sarang, jantan menempel di sisi punggung kepalanya. Saat telur ditumpahkan ke dalam sarang, mereka dibuahi oleh jantan. Produksi telur lamprey dalam sekali memijah sangatlah banyak. Betina dapat menghasilkan 35. 000-100.000 butir, yang akan hidup sebagai larva di perairan sungai. Telur menempel pada kerikil di sarang dan dengan cepat tertutup pasir. Lamprey dewasa mati segera setelah pemijahan. Sedangkan untuk anaknya tinggal di dalam sungai selama beberapa tahun, sebelum akhirnya berenang ke laut atau danau saat dewasa.



Gambar 2. 4 Siklus Hidup Lamprey Laut

Siklus hidup berbentuk larva muda berada di bawah tanah dari lamprey laut (*Petromyzon marinus*)

(Sumber : Hickman et al, 2008)

Telur menetas dalam waktu sekitar 2 minggu, melepaskan larva kecil yang disebut ammocoetes, yang sangat berbeda dengan induknya sehingga ahli biologi awal mengira mereka adalah spesies yang terpisah. Larva muda mempunyai kemiripan yang luar biasa dengan amphioxus dan memiliki dasar karakteristik chordate dalam bentuk yang disederhanakan dan mudah divisualisasikan sehingga dianggap sebagai arketipe chordata. Setelah menyerap sisa makanan dari kuning telur mereka, ammocoetes muda, sekarang panjangnya sekitar 7 mm, meninggalkan kerikil sarang dan hanyut ke hilir untuk menggali di pasir yang

cocok, arus relatif rendah. Larva hidup sebagai pengumpan suspensi sambil tumbuh perlahan selama 3 sampai 7 tahun atau lebih, kemudian dengan cepat bermetamorfosis menjadi dewasa. Perubahan ini melibatkan erupsi mata, penggantian tudung oleh cakram oral dengan gigi keratin, pembesaran sirip, pematangan gonad, dan modifikasi bukaan insang.

Lamprey parasit bermigrasi ke laut, jika laut, atau tetap di air tawar, di mana mereka menempel sendiri dengan mereka mulut seperti pengisap untuk ikan dan, dengan gigi tajam keratinnya, serak melalui daging dan hisap cairan tubuh (Gambar 1.3). Meningkatkan aliran darah, lamprey menyuntikkan antikoagulan ke dalam luka. Saat kenyang, lamprey melepaskan pegangannya tapi meninggalkan ikan dengan luka besar menganga yang bisa berakibat fatal. Lamprey dewasa air tawar parasit hidup 1 sampai 2 tahun sebelum pemijahan dan lalu mati; bentuk anadrom (migrasi lamprey) berskala hidup 2 sampai 3 tahun.³⁹

b. *Chondrichthyes*

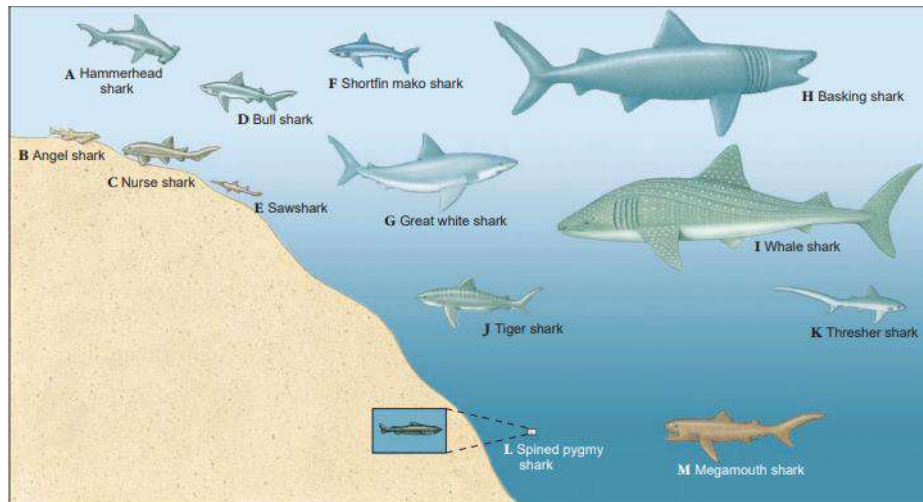
Chondrichthyes dalam bahasa Yunani *chondros* berarti rawan dan *ichthyes* yang berarti ikan, ia hidup di laut *chondrichthyes* memiliki bentuk tubuh yang tertutup sisik-sisik plakoid kasar dengan berisi dentin (mesodermal) yang dilapisi dengan email (ectodermal). Pada otot-otot tubuh memiliki segmen (Miotom), rangka atau endoskeleton tersusun atas tulang rawan *chondrichthyes* memiliki dua pasang sirip dengan sirip ekor yang umumnya heterosekral (lobus dorsal lebih besar).

³⁹ Cleveland P. Hickman, dkk, *Integrated Principles of Zoology*, (New York: Mc Geaw Hill, 2008): h.517-520

Mulut yang terletak pada bagian bawah (ventral) dengan lidah dan juga rahang. Rahang yang tertutup oleh gigi, pada alat pencernaan chondrichthyes mulai dari mulut, faring, esophagus, lambung, usus, rectum dan kloaka. Kloaka ialah lubang keluar sistem pencernaan. Sistem ekskresi dan sistem reproduksi, lubang hidung berpasangan dan berfungsi untuk penciuman. Alat kelamin yang terpisah dan fertilisasi terjadi secara eksternal dan internal. Chondrichthyes bersifat ovipar atau ovovivipar. Contohnya ikan hiu (*Squalus* sp), ikan pari (*Makaraja* sp), pari listrik (*Torpedo marmorata*), pari macam (*Taeniura lymma*) dan *Chimaera* sp.

1) Subkelas *Elasmobranchii*

Ada 13 ordo elasmobranch yang masih hidup berjumlah sekitar 937 spesies. Perairan pesisir di dominasi oleh hiu darat, ordo *Carcharhiniformes*, yang berisi hiu berpenampilan khas seperti macan dan hiu banteng juga bentuk yang lebih aneh, termasuk hiu martil (Gambar 1.7). Ordo *Lamniformes* terdiri dari beberapa pelagis besar hiu berbahaya bagi manusia, termasuk hiu putih besar dan mako hiu. Hiu dogfish, akrab bagi generasi komparatif dalam anatomi, berada di urutan *Squaliformes*. Sepatu roda milik ordo *Rajiformes*, dan beberapa kelompok pari (ikan pari, pari elang, pari manta, dan pari setan) termasuk dalam ordo *Myliobatiformes*.



Gambar 2. 5 Jenis-Jenis Ikan Hiu

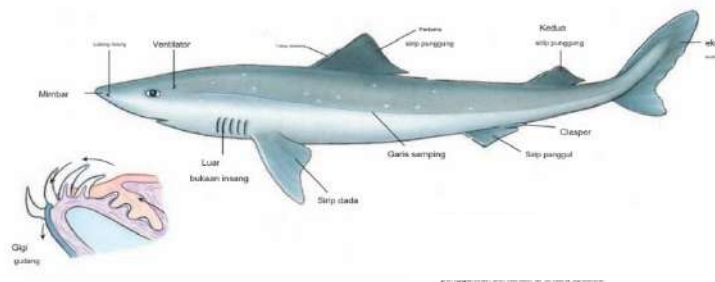
Keragaman hiu dari subkelas Elasmobranchii: (A) hiu martil, *Sphyrna*; (B) hiu malaikat, *Squatina*; (C) perawat hiu, *Ginglymostoma cirratum*; (D) hiu banteng, *Carcharhinus leucas*; (E) hiu gergaji, *Pristiophorus*; (F) hiu mako pendek, *Isurus oxyrinchus*; (G) hiu putih besar, *Carcharodon carcharias*; (H) hiu berjemer, *Cetorhinus maximus*; hiu paus, *Rhincodon typus*; (J) hiu macan, *Galeocerdo cuvier*; (K) hiu perontok, *Alopias vulpinus*; (L) hiu kerdilberduri, *Squaliolus laticaudus*; dan (M) hiu mulut besar, *Megachasma pelagios*.

(Sumber : Hickman et al, 2008)

Bentuk dan Fungsi

Meski bagi kebanyakan orang hiu memiliki penampilan yang menyeramkan dan reputasi yang menakutkan, mereka pada saat yang sama termasuk yang paling banyak anggun ramping dari semua ikan. Tubuh hiu dogfish (Gambar 1.8) berbentuk fusiform (berbentuk gelendong). Ekor heterocercal asimetris, di mana kolom tulang belakang menghadap ke atas dan meluas ke lobus punggung sirip ekor, memberikan dorongan dan beberapa mengangkat karena menyapu bolak-balik. Ada dada berpasangan dan sirip perut didukung oleh kerangka apendikular, satu atau dua sirip punggung median (masing-masing

dengan tulang belakang di *Squalus* [L. sejenis laut fi sh]), dan sirip ekor median. Sirip dubur median ada di kebanyakan hiu, termasuk dogfish halus, *Mustelus* (L. *mustela*, musang). Pada jantan, bagian medial sirip perut dimodifikasi menjadi membentuk clasper, yang digunakan dalam kopulasi. Lubang hidung berpasangan (buta kantong) adalah ventral dan anterior ke mulut (Gambar 1.9). Itu mata lateral tidak memiliki kelopak, dan di belakang setiap mata terdapat sebuah spiral (sisir dari celah insang pertama) biasanya ada. Lima celah insang ditemukan anterior ke setiap sirip dada. Kulit yang keras dan kasar ditutupi dengan sisik plakoid dermal seperti gigi yang diatur untuk mengurangi turbulensi air yang mengalir di sepanjang permukaan tubuh selama berenang.



Gambar 2. 6 Anatomi Hiu dan Tampilan Pertumbuhan Gigi Hiu

Hiu dogfish berduri jantan, *Squalus acanthias*. Inset: bagian rahang bawah menunjukkan gigi baru tumbuh di dalam rahang. Ini bergerak maju untuk mengganti gigi yang hilang. Tingkat penggantian bervariasi di antara spesies.

(Sumber : *Hickman et al, 2008*)

Hiu diperlengkapi dengan baik untuk kehidupan predator mereka. Mereka melacak mangsanya menggunakan indera yang sangat sensitif dalam urutan yang teratur. Hiu awalnya dapat mendeteksi mangsa dari jarak satu kilometer atau lebih dengan organ penciumannya yang besar, yang mampu mendeteksi bahan kimia

serendah 1 bagian per 10 miliar. Lubang hidung hiu martil yang ditempatkan secara lateral (lihat Gambar 1.7) dapat meningkatkan lokalisasi bau dengan meningkatkan penciuman stereo. Mangsa juga dapat ditemukan dari jarak jauh dengan merasakan getaran frekuensi rendah dengan noreseptor mecha di sistem gurat sisi. Sistem ini terdiri dari organ reseptor khusus (neuromasts) dalam tabung yang saling berhubungan dan pori-pori yang memanjang di sepanjang sisi tubuh dan di atas kepala (Gambar 1.10). Pada jarak yang lebih dekat, hiu beralih ke penglihatan sebagai metode utama untuk melacak mangsa. Berlawanan dengan kepercayaan populer, kebanyakan hiu memiliki penglihatan yang sangat baik, bahkan di perairan yang remang-remang. Selama tahap akhir serangan, hiu dipandu menuju mangsanya melalui medan bioelektrik yang mengelilingi semua hewan. Elektroreseptor, ampula Lorenzini (lihat Gambar 1.9), terletak terutama di kepala hiu. Selain itu, hiu dapat menggunakan electroreception untuk menemukan mangsa yang terkubur di dalam pasir.

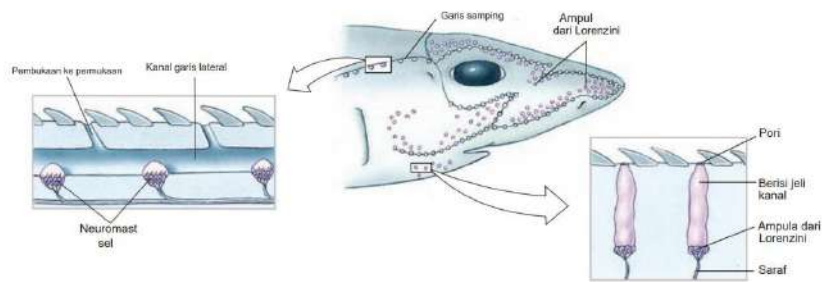


Gambar 2. 7 Kepala hiu macan pasir (*Carcharias sp.*)

Perhatikan rangkaian gigi suksesi. Juga terlihat di bawah mata adalah *ampullae of Lorenzini* (*electroreceptors*).

(Sumber : Hickman et al, 2008)

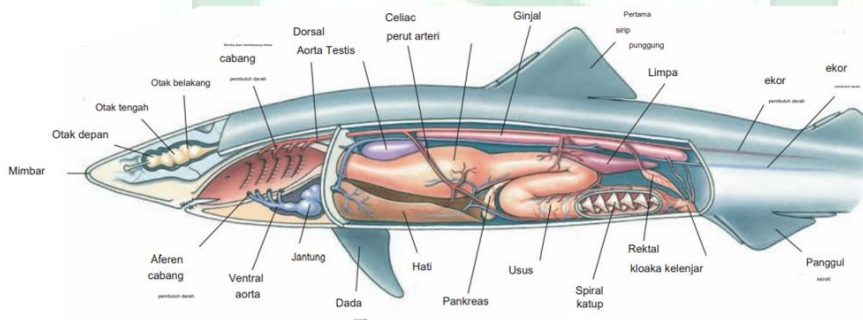
Rahang atas dan bawah hiu dilengkapi dengan banyak gigi tajam. Barisan depan gigi fungsional di tepi rahang didukung oleh barisan gigi yang sedang berkembang yang menggantikan gigi aus sepanjang hidup hiu (lihat Gambar 1.8 dan 1.9). Rongga mulut membuka ke faring besar, yang berisi bukaan untuk memisahkan celah insang dan spirakel. Kerongkongan pendek dan lebar mengalir ke perut berbentuk J. Hati dan pankreas terbuka menjadi usus pendek dan lurus , yang berisi katup spiral yang memperlambat perjalanan makanan dan meningkatkan permukaan serap (Gambar 1.11). Melekat pada rektum pendek adalah kelenjar rektal, unik untuk chondrichthyans, yang mengeluarkan cairan tak berwarna yang mengandung natrium klorida konsentrasi tinggi. Kelenjar dubur membantu ginjal opistonephric dalam mengatur konsentrasi garam darah. Bilik jantung tersusun dalam formasi tandem, dan darah bersirkulasi dalam pola yang sama seperti yang terlihat pada vertebrata yang bernapas dengan insang (Gambar 1.11). Darah yang meninggalkan jantung melalui aorta ventral memasuki bantalan kapiler di insang tempat oksigen diserap, kemudian diedarkan ke seluruh tubuh melalui aorta dorsal, tanpa terlebih dahulu masuk kembali ke jantung .



Gambar 2. 8 Sistem Saraf Ikan Hiu

Saluran sensorik dan reseptor pada hiu. Ampula Lorenzini menanggapi medan listrik yang lemah, dan mungkin suhu, tekanan air, dan salinitas. Sensor gurat sisi, yang disebut neuromast, peka terhadap gangguan di dalam air, memungkinkan hiu untuk mendeteksi benda-benda terdekat dengan gelombang yang dipantulkan di dalam air.

(Sumber : Hickman et al, 2008)



Gambar 2. 9 Anatomi internal hiu dogfish (*Squalus acanthias*)

(Sumber : Hickman et al, 2008)

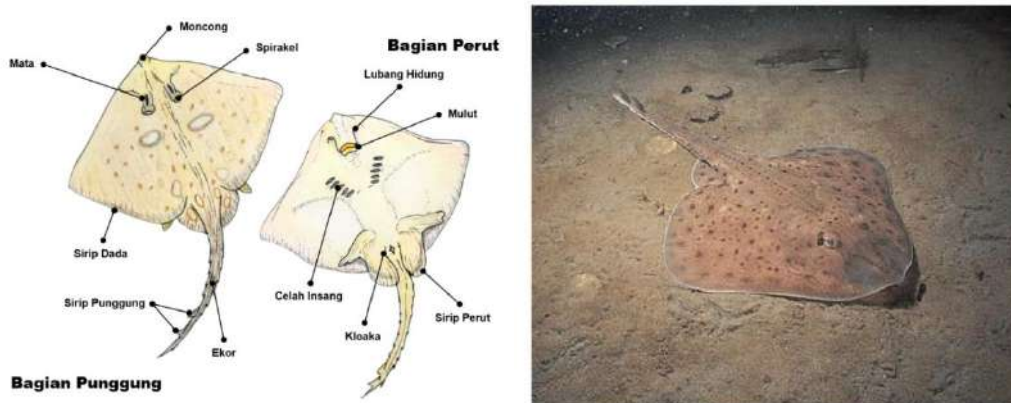
Semua chondrichthyan memiliki fertilisasi internal, tetapi dukungan induk terhadap embrio sangat bervariasi. Beberapa hiu dan semua skate bertelur besar dan kuning telur segera setelah pembuahan; spesies ini disebut ovipar. Beberapa menyimpan telur mereka di topi bertanduk yang disebut "dompet putri duyung", yang sering disediakan sulur yang membungkus benda keras pertama yang

disentuhnya, seperti sulur tanaman merambat anggur. Embrio dipelihara dari kuning telur untuk waktu yang lama 6 hingga 9 bulan pada beberapa, hingga 2 tahun pada satu spesies sebelum menetas sebagai miniatur replika dewasa. Namun, banyak hiu mempertahankan embrio dalam saluran reproduksinya untuk waktu yang lama. Banyak yang ovoviviparous (lecithotrophic viviparous) spesies, yang terus berkembang muda di dalam rahim sementara mereka diberi makan oleh isi kantung kuning telurnya sampai menetas. Masih spesies lain memiliki reproduksi vivipar sejati . Dalam hal ini, embrio menerima nutrisi dari aliran darah betina melalui plasenta, atau dari sekresi nutrisi, “susu rahim”, yang diproduksi oleh betina. Beberapa hiu, termasuk harimau pasir, memperlihatkan jenis reproduksi yang mengerikan di mana embrio menerima nutrisi tambahan dengan memakan telur dan saudara kandungnya. Evolusi retensi embrio oleh banyak elasmobranch merupakan inovasi penting yang berkontribusi pada kesuksesan mereka. Terlepas dari jumlah awal dukungan betina, semua pengasuhannya berakhir begitu telur diletakkan atau bayi lahir.

Elasmobranch laut telah mengembangkan adaptasi untuk masalah fisiologis hidup di air asin. Untuk mencegah air keluar dari tubuh secara osmotik, elasmobranch mempertahankan senyawa nitrogen, terutama urea dan trimetilamina oksida, dalam cairan ekstraselulernya. Zat terlarut ini, dikombinasikan dengan garam darah, meningkatkan konsentrasi zat terlarut darah sedikit melebihi konsentrasi air laut, menghilangkan ketidaksetaraan osmotik antara tubuh mereka dan air laut di sekitarnya.

Lebih dari separuh elasmobranch adalah pari, kelompok yang mencakup pari skate, pari listrik, ikan gergaji, pari, dan pari manta. Sebagian besar terspesialisasi untuk tinggal di bawah, dengan tubuh rata dorsoventral dan sirip dada yang sangat besar, yang bergerak seperti gelombang untuk mendorong dirinya sendiri (Gambar 1.12). Bukaan insang ada di bagian bawah kepala, tetapi spirakel besar ada di atas. Air pernapasan masuk melalui spirakel ini untuk mencegah penyumbatan insang, karena mulut sering terkubur dalam pasir. Gigi diadaptasi untuk menghancurkan mangsa: moluska, krustasea, dan sesekali ikan kecil.

Ikan pari memiliki ekor yang ramping dan seperti cambuk yang dipersenjatai dengan satu atau lebih duri bermata gergaji dengan kelenjar racun di pangkalnya. Luka dari duri sangat menyakitkan, dan bisa sembuh perlahan dan dengan komplikasi. Pari listrik adalah ikan lamban dengan organ listrik besar di setiap sisi kepalanya (Gambar 1.13). Setiap organ terdiri dari banyak tumpukan vertikal sel-sel seperti cakram yang terhubung secara paralel sehingga ketika semua sel mengeluarkan muatan secara bersamaan, dihasilkan arus listrik tinggi yang mengalir ke air di sekitarnya. Tegangan yang dihasilkan relatif rendah (50 volt) tetapi keluaran daya mungkin hampir satu kilowatt cukup memadai untuk melumpuhkan mangsa atau menakuti predator. Sinar listrik dulu digunakan oleh orang Mesir kuno untuk suatu bentuk elektroterapi di pengobatan penyakit seperti radang sendi dan asam urat.



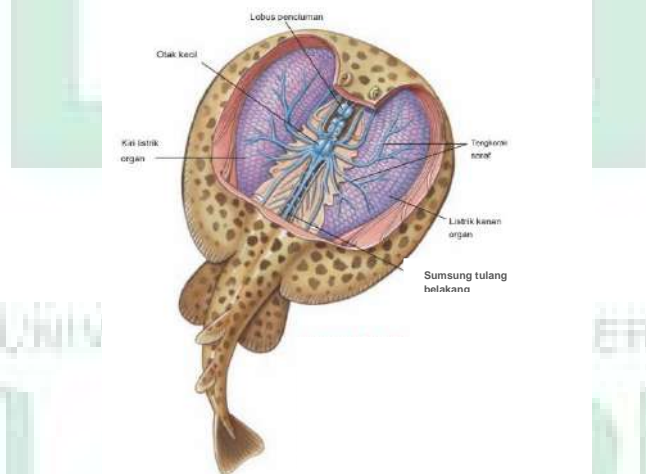
A

B

Gambar 2. 10 Struktur Morfologi Pari

(A) Struktur morfologi pari dan (B) Raja eglanteria bergerak dengan gelombang sirip dada seperti sayap.

(Sumber : Zulkarnaim, 2021 dan Hickman et al, 2008)



Gambar 2. 11 Sistem Saraf Ikan Pari

Sinar listrik, Torpedo, dengan organ listrik terbuka. Organ dibangun dari sel-sel berinti banyak seperti cakram yang disebut elektrosit. Ketika semua sel habis secara bersamaan, arus ampere tinggi mengalir ke air di sekitarnya untuk melumpuhkan mangsa atau menakuti predator. Informasi elektrosensori diproses di otak kecil besar.

(Sumber : Hickman et al, 2008)

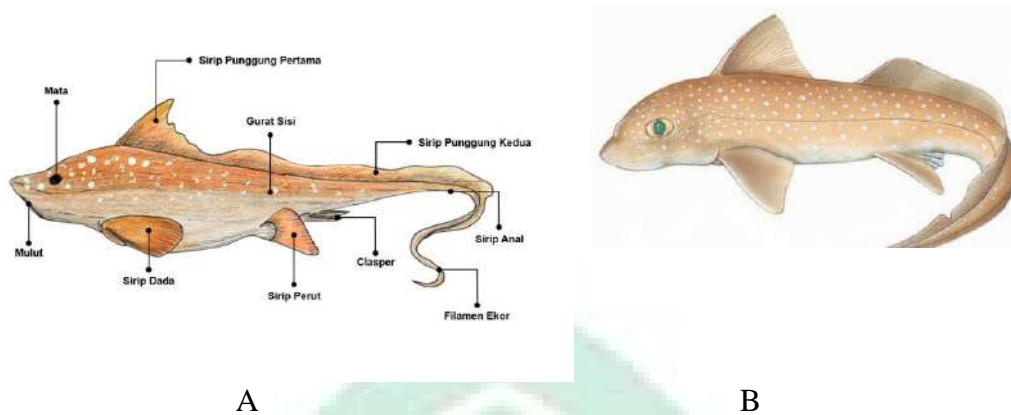
2) Subkelas Holocephali

Chimaeras

Anggota dari subkelas kecil Holocephali, dibedakan dengan nama sugestif seperti ratfish (Gambar 1.14), baronang, spookfish, dan ghostfish, adalah sisa-sisa garis yang menyimpang dari garis keturunan hiu setidaknya 360 juta tahun yang lalu. Chimaera fosil (kymeer -uz) pertama kali terjadi pada periode Devonian, mencapai puncaknya pada periode Cretaceous dan awal Tersier (120 juta hingga 50 juta tahun yang lalu), dan telah menurun sejak saat itu. Saat ini hanya ada sekitar 33 spesies yang masih ada.

Chimaera anatomis memiliki beberapa bagian yang menghubungkan mereka ke elasmobranchs, tetapi mereka juga memiliki serangkaian karakter unik. Alih-alih mulut bergigi, rahang mereka memiliki pelat datar yang besar. Rahang atas benar-benar menyatu dengan tengkorak, bagian yang paling tidak biasa pada ikan. Makanan mereka meliputi rumput laut, moluska, echinodermata, krustasea, dan ikan makanan campuran yang mengejutkan untuk gigi gerinda yang terspesialisasi. Chimaera bukan spesies komersial dan jarang ditangkap. Meskipun bentuknya aneh, mereka diwarnai dengan indah dengan warna mutiara.⁴⁰

⁴⁰ Hickman, Roberts, and Larson, Integrated Principles of Zoology, h. 521-525



Gambar 2. 12 Struktur Morfologi *Chimaera*

(A) Struktur morfologi dan (B) *Hydrolagus collei*, dari pantai barat Amerika Utara. Spesies ini adalah salah satu chimaera yang paling tampan, yang cenderung berpenampilan aneh.

(Sumber : Zulkarnaim, 2021 dan Hickman et al, 2008)

c. *Osteichthyes*

Pada umumnya yang dimaksud ikan adalah ikan-ikan yang masuk kelas osteichthyes. Tubuhnya berskeleton tulang keras dibungkus oleh kulit yang bersisik, berbentuk seperti torpedo, berenang dengan sirip, bernafas dengan insang. Berbagai macam species hidup dalam air tawar dan bergaram (air laut). Ikan sebagai sumber protein bagi manusia dan juga sebagai salah satu objek olahraga atau rekreasi yaitu “memancing”.

Ciri-ciri khusus:

- 1) Kulit banyak mengandung kelenjar mukosa biasanya diliputi oleh sisik (sisik gonad, cycloid atau ctenoid) beberapa spesies tidak bersisik, bersirip pada mediana baik dorsal maupun ventral dan pada sebelah menyebelah tubuh dengan beberapa pengecualian. Sirip biasanya disokong oleh jari jari duri tulang rawan atau keras, tidak berkaki.

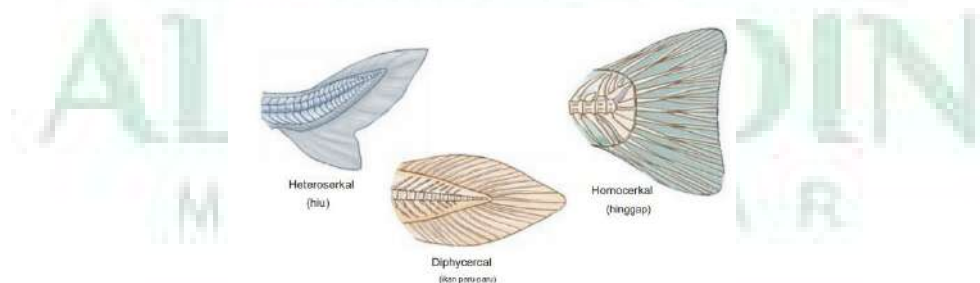
- 2) Mulut terletak di ujung dan bergigi rahang tumbuh dengan baik dan bersendi pada tulang tempurung kepala; mempunyai dua sacci olfactorius yang umumnya berhubungan dengan rongga mulut; bermata besar, tidak berkelopak mata.
- 3) Skeleton terutama berupa tulang keras, kecuali beberapa jenis yang sebagian bertulang rawan; bentuk vertebrae ber macam-macam, pina caudalis biasanya homocercal, sisa-sisa notochord masing-masing tarapak.
- 4) Cor terdiri atas dua ruangan (auriculum dan ventriculum) dengan sinus venosus dan conus arteriosus yang berisi darah vena; terdapat empat pasang archus aorticus; sel darah merah berbentuk oval dan berinti.
- 5) Pernapasan dilakukan dengan beberapa pasang insang yang terletak pada archus branchius yang berada dalam ruangan celah insang pada kedua tepi samping dari pharynx, tertutup oleh operculum, biasanya memiliki vesica pneumatica (gelembung udara) dan memiliki ductus pneumaticus. Beberapa jenis mempunyai bentuk seperti "paru-paru", misalnya pada dipnoi.
- 6) Terdapat 10 pasang nervi cranialis.
- 7) Suhu tubuh tergantung kepada lingkungan sekitarnya.
- 8) Memiliki sepasang gonad, umumnya ovipar (beberapa ada yang ovovivipar atau vivipar); Fertilisasi (pembuahan) terjadi di luar tubuh (kecuali beberapa species), telur kecil berukuran sampai 12 mm; kandungan kuning telur (yolk) bermacam-macam; segmentasi biasanya

secara meroblastis, tidak mempunyai membran embryo; hewan mudanya (post larva) kadang-kadang tidak mirip dengan yang dewasa.⁴¹

Sirip adalah suatu perluasan integument (pembungkus tubuh) yang tipis yang disokong oleh jari. jari sirip. Semua sirip tersebut, kecuali sirip dorsal (pada beberapa species) adalah lemas, disokong oleh jari-jari atau duri yang mengandung banyak zat kapur. Fungsi sirip adalah untuk mempertahankan kesetimbangan dalam air dan untuk berenang.

Berdasarkan anatomi sirip ekor dibedakan atas 4 type:

- 1) Type Diphycercal, yaitu akhir columna vertebralis samping ujung ekor dengan bentuk ujung runcing.
- 2) Type Homocercal, yaitu bila columna vertebralis berakhir tidak persis di ujung ekor, tapi agak membelok sedikit, tapi ujung membagi diri menjadi dua bagian yang sama.
- 3) Type Heterocercal, yaitu bila columna vertebralis berakhir menjorok ke salah satu ujung ekor yang membagi diri menjadi dua tidak sama panjangnya.



Gambar 2. 13 Jenis sirip ekor di antara ikan

(Sumber : Hickman et al, 2008)

⁴¹ Maskoeri Jasin, Zoologi vertebrata, (Cet : IV; Surabaya: Sinar Wijaya), 1992), h. 49-54

Pada tubuh dan ekor di epidermis terdapat sisik yang tersusun bertindihan seperti genting rumah. Masing-masing sisik tertanam dalam saku dermal dan tumbuh sepanjang hidup. Pada Osteichthyes terdapat tiga macam sisik, yaitu:

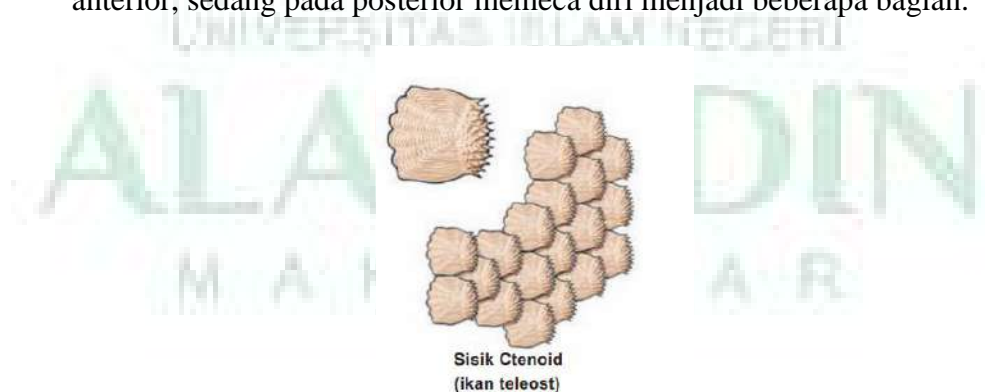
- 1) Sisik cycloid yang berbentuk bulat. Pada sisik ini bila diteliti lebih dalam (pada ikan yang hidup di daerah yang berempas musim) akan tampak lingkaran yang berbeda-beda.



Gambar 2. 14 Sisik Cycloid

(Sumber : Hickman et al, 2008)

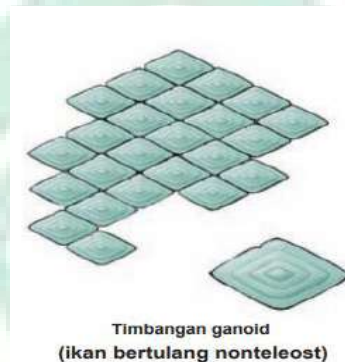
- 2) Sisik Ctenoid: berbentuk bulat agak lonjong, berduri ke kecil pada bagian anterior, sedang pada posterior memeca diri menjadi beberapa bagian.



Gambar 2. 15 Sisik Cycloid

(Sumber : Hickman et al, 2008)

3) Sisik ganoid, berbentuk belah ketupat dengan bagian kecil yang tertanam dalam saku dermis. Permukaan sebelah luar dilapisi oleh zat ganoine, dan mengandung duri-duri halus. Di bawah sisik sebelah menyebelah tubuh terdapat linea lateralis yang berupa suatu saluran. Di dalam- nya terdapat alat sensoris yang peka terhadap getaran gelombang air akibat gelombang.



Gambar 2. 16 sisik Ganoid

(Sumber : Hickman et al, 2008)

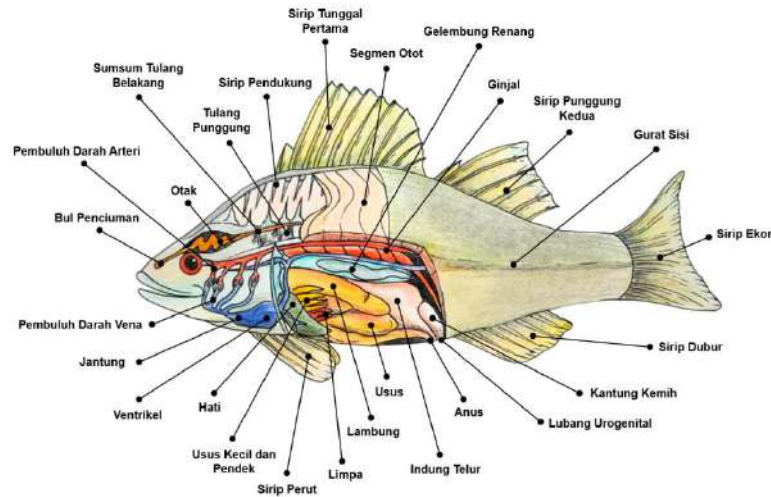
1) Kelas Actinopterygii

Ikan Bersirip Pari

Ikan bersirip pari adalah kumpulan besar yang berisi semua ikan bertulang yang kita kenal-hampir 27.000 spesies. Ikan-ikan ini memiliki satu sirip punggung dan banyak sinar bertulang yang berasal dari sisik yang ditumpuk dari ujung ke ujung. Beberapa morfologi dalam garis keturunan teleost memungkinkannya untuk melakukan diversifikasi ke dalam keragaman habitat dan bentuk yang benar-benar luar biasa ini. Pelindung kulit yang berat pada ikan primitif bersirip ray digantikan oleh sisik sikloid dan ctenoid yang ringan, tipis, dan fleksibel (lihat Gambar 1.17). Beberapa teleost, seperti kebanyakan belut dan

ikan lemuru, sama sekali tidak memiliki sisik. Peningkatan mobilitas dan kecepatan yang dihasilkan dari hilangnya pelindung berat meningkatkan penghindaran pemangsa dan efisiensi makan. Perubahan sirip teleost meningkatkan kemampuan manuver dan kecepatan serta memungkinkan sirip untuk melayani berbagai fungsi lainnya.

Bentuk simetris dari ekor homocercal (lihat Gambar 1.16) dari sebagian besar otot fokus teleost berkontraksi pada ekor, memungkinkan kecepatan yang lebih besar. Sirip punggung bergeser dari lunas tetap yang terutama mencegah gelindingan, menjadi struktur yang fleksibel dan sangat terspesialisasi pada teleost turunan (lihat Gambar 1.15). Perubahan morfologi sirip ini berguna untuk kamuflase, pengereman dan gerakan kompleks lainnya, perampangan, dan komunikasi sosial. Modifikasi yang aneh pada sirip punggung meliputi pemikat ikan pemancing, duri ikan kalajengking yang menghasilkan racun, dan cakram penghisap hiu (Gambar 1.20). Silsilah teleost menunjukkan kontrol resorpsi dan sekresi gas yang semakin baik di kandung kemih renang. Kendali daya apung kemungkinan berkeevolusi dengan modifikasi sirip untuk memperhalus daya gerak. Beberapa modifikasi anatomi meningkatkan efisiensi makan. Perubahan suspensi rahang memungkinkan rongga orobranchial berkembang dengan cepat, menciptakan alat pengisap yang sangat canggih. Penonjolan rahang cepat dengan menggeser rahang atas ke depan meningkatkan kecepatan serangan akhir. Lengkungan insang dari banyak burung teleost terbagi menjadi rahang faring yang kuat untuk mengunyah, menggiling, dan menghancurkan. Dengan banyaknya inovasi, teleost telah menjadi ikan yang paling beragam.



Gambar 2. 17 Anatomi Ikan Bertenger Kuning (*Perca flavescens*)

(Sumber : Zulkarnaim, 2021)

Ciri-ciri Kelas Actinopterygii

1. Kerangka dengan tulang asal *endokhondral* sirip ekor *heterocercal* dalam bentuk leluhur, biasanya *homocercal* dalam bentuk keturunan (Gambar 1.16); kulit dengan kelenjar mukus dan sisik kulit tertanam (Gambar 1.21); sisik *ganoid* dalam bentuk leluhur, sisik *sikloid*, *ctenoid* atau tidak ada dalam bentuk turunan (Gambar 1.17)
2. Terdapat sirip berpasangan dan median, didukung oleh sinar kulit panjang (*lepidotrichia*) otot mengendalikan gerakan fin dalam tubuh
3. Rahang hadir; gigi biasanya hadir dengan lapisan *enamel*; kantung penciuman tidak terbuka ke mulut; katup spiral hadir dalam bentuk leluhur, tidak ada dalam bentuk turunan

4. Respirasi terutama oleh insang didukung oleh lengkungan dan ditutupi dengan operkulum
5. Kandung kemih renang sering hadir dengan atau tanpa saluran yang menghubungkan ke kerongkongan, biasanya berfungsi dalam daya apung
6. Sirkulasi terdiri dari jantung dengan *sinus venosus*, *atrium* yang tidak terbagi, dan *ventrikel* yang tidak terbagi; sirkulasi tunggal; biasanya empat lengkungan *aorta*; *eritrosit* berinti
7. Sistem *ekskresi* ginjal *opisthonephric* berpasangan; jenis kelamin biasanya terpisah; pembuahan biasanya *eksternal*; bentuk larva mungkin sangat berbeda dari orang dewasa
8. Sistem saraf otak dengan otak kecil, *lobus optik*, dan otak kecil; 10 pasang saraf kranial; tiga pasang kanal setengah lingkaran.

2) Kelas *Sarcopterygii* Ikan bersirip Lobus

Semua *sarcopterygian* awal memiliki paru-paru serta insang, dan ekor dari tipe *heterocercal*. Namun, selama *Paleozoikum*, orientasi tulang belakang berubah sehingga ekor menjadi ekor *diphycercal* yang simetris (lihat Gambar 1.16). *Sarcopterygian* ini memiliki rahang yang kuat; sisik berat berenamel dengan bahan seperti dentin yang disebut *cosmine*; dan kuat, berdaging, sirip bercuping berpasangan yang mungkin telah digunakan untuk memanjat di atas substrat bentik yang dipenuhi dengan puing-puing kayu.⁴²

⁴² Hickman, Roberts, and Larson, Integrated Principles of Zoology, h. 525-527

Ciri-ciri Kelas Sarcopterygii

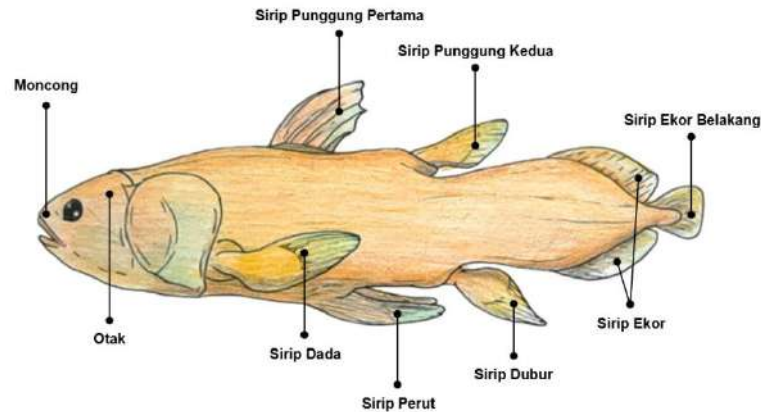
1. Kerangka dengan tulang asal *endokhondral*; ekor sirip *diphycercal* dalam perwakilan hidup, *heterocercal* dalam bentuk leluhur; kulit dengan sisik dermal tertanam (Gambar 1..21) dengan lapisan bahan mirip *dentin*, *cosmine*,
2. Ada sirip berpasangan dan median; sirip berpasangan dengan elemen kerangka basal tunggal dan sinar kulit pendek; otot yang menggerakkan sirip berpasangan yang terletak pada embel-embel
3. Rahang hadir; gigi ditutupi dengan *enamel* asli dan biasanya berupa pelat penghancur yang terbatas pada langit-langit; kantung penciuman dipasangkan, mungkin atau mungkin tidak terbuka ke mulut; usus dengan katup spiral
4. Insang didukung oleh lengkungan bertulang dan ditutupi dengan operkulum
5. Gelembung renang memiliki vaskularisasi dan digunakan untuk respirasi dan daya apung (berisi lemak di *coelacanth*)
6. Sirkulasi terdiri dari jantung dengan *sinus venosus*, dua *atrium*, *ventrikel* yang terbagi sebagian, dan *conus arteriosus*; sirkulasi ganda dengan sirkuit paru dan sistemik; khas lima lengkungan *aorta*
7. Sistem saraf dengan otak besar, otak kecil, dan *lobus optik*; 10 pasang saraf *kranial*; tiga pasang kanal setengah lingkaran
8. Jenis kelamin terpisah; pembuahan eksternal atau internal

❖ **Ordo Coelacanthiformes (Crossopterygii, Actinistia)**

Bertulang rawan yang diperkuat oleh tulang sejati (*Chondristei*). Sirip berbentuk *lobate*. Bersisik *cycloid* dan tipis. Ruas tulang punggung tidak mempunyai lekuk pusat (*acoelous*). Gigi sederhana. Type ekor termasuk *diphycercal*. Tidak terdapat bagian suboperculum pada tutup insang.

Spesies: *L. chalumnae* (terdapat di Afrika),

L. menadoensis (terdapat di Manado, Indonesia)

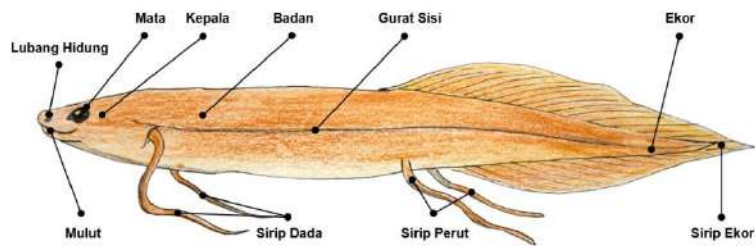


Gambar 2. 18 Struktur Morfologi (*Latimeria chalumnae*)

(Sumber: Zulkarnaim, 2021)

❖ **Ordo Dipteriformes (Dipneusti, Dipnoi)**

Tulang *palatoquadrate* bersatu dengan tulang tengkorak *neurocranium* (*skull autostylic*). Celah insang sebagian besar dari tulang rawan. Mempunyai satu atau dua gelembung gas yang berhubungan dengan usus. Gelembung renang ini berfungsi sebagai paru-paru. Sirip- sirip tunggal tidak terpisah menjadi sirip punggung, sirip ekor dan sirip dubur, tetapi bersatu membentuk satu sirip. Bentuk sirip yang berpasangan menonjol "*lobate*". Bentuk ubuh bulat panjang. Tidak mempunyai *premaxilla*. Terdapat sejak periode *devonian* sampai sekarang kebanyakan telah menjadi fosil.



Gambar 2. 19 Struktur Morfologi *Lungfish*

(Sumber: Zulkarnaim, 2021)

4. Fisiologis Filum Pisces

a. Sistem Sirkulasi

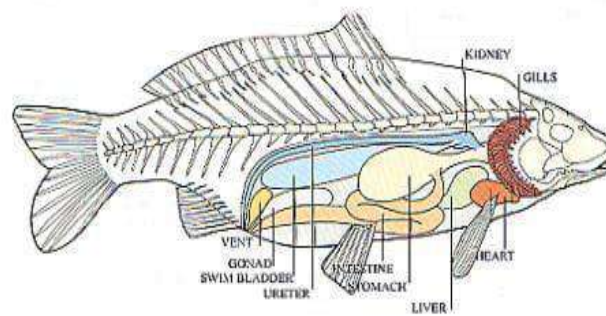
Pada ikan terdapat ruang yang berfungsi menerima darah dari vena yang disebut sinus venosus. Ketika jantung berkontraksi, darah akan didorong ke atrium, selanjutnya ke ventrikel dan akhirnya menuju ke bulbus arteriosus yang kemudian menuju ke aorta ventralis. Dengan mekanisme aliran yang demikian, sistem jantung yang terdiri atas 4 bagian (ruang) linier sangat berguna untuk meningkatkan tekanan darah dengan jalan menurunkan kaliber (ketegaran) lumen secara sekuensial dan meningkatkan kekuatan muskular dinding jantung.⁴³

b. Sistem Pencernaan

Organ pencernaan pada hewan vertebrata meliputi saluran pencernaan (tractus digestivus) dan kelenjar pencernaan (glandula digestoria). Saluran pencernaan pada ikan dimulai dari rongga mulut (cavum oris). Dari rongga mulut makanan masuk ke esophagus melalui faring yang terdapat di daerah sekitar insang. Esofagus berbentuk kerucut, pendek, terdapat di belakang insang. Dari

⁴³ Rina Delfita, Fisiologi Hewan Jilid 1, (Cet I Batusangkar : STAIN Batusangkar Press, 2014)h. 14-15

kerongkongan makanan didorong masuk ke lambung. Dari lambung, makanan masuk ke usus yang berupa pipa panjang berkelok-kelok dan sama besarnya. Usus bermuara pada anus. Kelenjar pencernaan pada ikan, meliputi hati dan pankreas.⁴⁴



Gambar 2. 20 sistem Pencernaan ikan

(Sumber : Risa Purnamasari, 2017)

c. Sistem Pernapasan

Ikan bernapas pada insang yang terdapat di sisi kanan dan kiri kepala (kecuali ikan Dipnoi yang bernapas dengan paru-paru). Selain berfungsi sebagai alat pernapasan, insang juga berfungsi sebagai alat ekskresi dan transportasi garam-garam. Oksigen dalam air akan berdifusi ke dalam sel-sel insang. Darah di dalam pembuluh darah pada insang mengikat oksigen dan membawanya beredar ke seluruh jaringan tubuh, darah akan melepaskan dan mengikat karbondioksida serta membawanya ke insang. Dari insang, karbondioksida keluar dari tubuh ke air secara difusi. Insang (*branchia*) akan tersusun atas bagian-bagian berikut ini: Tutup insang (*operculum*), Membran brankiostega (selaput tipis yang di tepi operkulum, Lengkung insang (*arkus brankialis*), Tulang tapis insang, mencegah keluarnya organisme makanan melalui celah insang, Daun

⁴⁴ Efrida Pima Tambunan, Fisiologi Hewan, (Medan: UIN.Sumatra, 2018)h. 14-15

insang, Lembaran (*filamen*) insang (*hologram kialis*) berwarna kemerahan.

d. Sistem Saraf

Ikan mempunyai otak yang pendek. Lobus olfaktorius, hemisfer serebral, dan diensefalon kecil, sedang lobus optikus dan serebellum besar. Ada 10 pasang saraf kranial. Korda saraf tertutup dengan lengkung neural sehingga mengakibatkan saraf spinal berpasangan pada tiap segmen tubuh. Terdapat pada ikan bertulang menulang yaitu saraf olfaktorius pada moncong dengan sel-sel yang sensitif terhadap substansi yang larut dalam air, kuncup perasa di sekitar mulut. Telinga dalam dengan 3 saluran semisirkular, dan sebuah otolit keseimbangan .⁴⁵



⁴⁵ Risa Purnama sari dan Dwi rukma santi, Fisiologi Hewan , (Surabaya: uin sunan Ampel, 2017)h. 27

BAB III

METODOLOGI PENELITIAN

A. Jenis Penelitian

Jenis penelitian ini termasuk penelitian dan pengembangan (*Research and Development*) dimana penelitian ini digunakan untuk menghasilkan produk serta menguji keefektifitasan dari produk tersebut.¹ Jenis penelitian ini digunakan untuk mengemabngkan *e-book (electronic book pisces)* berbasis aplikasi *kvisoft flipbook maker*. Produk yang dapat dihasilkan dari penelitian dan pengembangan (*Research and Development*) berupa media, model, metode, dan produk yang dapat menunjang proses pembelajaran.

B. Lokasi dan Subjek Penelitian

Penelitian ini dilaksanakan di Universitas Islam Negeri Alauddin Makassar Jurusan Pendidikan Biologi. Produk yang dikembangkan akan di ujicobakan di Universitas Islam Negeri Alauddin Makassar Jurusan Pendidikan Biologi dengan subjek penelitian yaitu mahasiswa angkatan 2021 kelas B yang berjumlah 21 orang.

C. Model Pengembangan

Model pengembangan pada penelitian ini adalah model pengembangan ADDIE. Pendekatan yang diterapkan dalam model ADDIE mengacu pada proses pengembangan sistem pembelajaran berdasarkan hasil acuan dari proses utama. Alasan dipilihnya model ADDIE adalah terdapatnya kesempatan untuk melakukan tahapan evaluasi dan revisi dalam setiap tahapan yang dilalui sehingga

¹ Emy Sohilait, *Metodologi Penelitian Pendidikan Matematika* (Bekasi : CV Cakra, 2020), h.21 .

produk yang dihasilkan nantinya akan menjadi praktis, valid dan efektif. Evaluasi pada setiap tahapan dapat dilakukan melalui angket ataupun wawancara. Setiap langkah selalu selaras pada tahapan sebelumnya yang telah diperbaiki sehingga dapat diperoleh produk akhir yang valid. Sebelum tahap uji coba, media pembelajaran telah dilakukan revisi berdasarkan penilaian, komentar serta saran dari beberapa ahli. Model ADDIE terdiri dari 5 (lima) tahap yaitu analisis, desain, pengembangan, implementasi, dan evaluasi.²

Tahap-tahap pengembangan media pembelajaran tersebut adalah sebagai berikut:

1. Tahap Analisis (Analys)

Tahap analisis merupakan langkah pertama dengan melakukan analisis awal terkait permasalahan-permasalahan yang terdapat pada saat proses pembelajaran berlangsung. Tahapan analisis memiliki fungsi untuk menemukan dan mengidentifikasi masalah yang ditemui mahasiswa yang mencakup beberapa kegiatan seperti yang dikemukakan oleh Branch (2009) di antaranya.

a. Validasi Masalah Pembelajaran

Validasi masalah pembelajaran merupakan tahapan dalam menemukan masalah melalui wawancara kepada dosen pendidikan biologi dan survei kepada mahasiswa.

²Robert Maribe Branch, *Instructional Design : The ADDIE Approach* (USA : Springer, 2009), h. 23

b. Menentukan Tujuan Pembelajaran

Tujuan pembelajaran yang dibuat perlu mendeskripsikan empat unsur pokok (ABCD) yang harus dimiliki untuk mencapai tujuan, di antaranya adalah audience merupakan sasaran dalam proses pembelajaran, behavior merupakan aktivitas yang dilakukan dalam proses pembelajaran, condition merupakan keadaan mahasiswa sebelum dan setelah proses pembelajaran dan degree merupakan tingkat penampilan mahasiswa yang dapat diterima. Tujuan pembelajaran sebagai arah yang hendak dituju dari berbagai rangkaian aktivitas dalam pembelajaran.

c. Melakukan Analisis Mahasiswa

Analisis mahasiswa bertujuan untuk menemukan masalah apa yang dialami mahasiswa dalam proses pembelajaran sehingga diupayakan dari permasalahan tersebut dapat diperoleh solusi. Analisis mahasiswa dapat mencakup analisis karakteristik minat belajar, motivasi belajar dan gaya belajar.

d. Mengidentifikasi Hal-Hal yang Dibutuhkan

Hal-hal yang dibutuhkan pada pengembangan media pembelajaran ialah seperti sumber materi, sumber daya manusia dan sumber teknologi.

e. Menentukan Sistem Pengantar yang Potensial

Produk yang dikembangkan untuk mengatasi masalah adalah media *e-book* berbasis aplikasi *kvisoft filipbook maker*.

f. Menyusun Rencana Pelaksanaan Pengembangan

Penyusunan rencana pelaksanaan pengembangan yakni menyusun waktu yang diharapkan dapat digunakan mengembangkan produk.

2. Tahap Desain (*Design*)

Tiga jenis kegiatan yang dilakukan pada tahap desain ini adalah menyusun komponen yang dibutuhkan dalam membuat media pembelajaran, menyusun tujuan pengembangan produk serta menyusun strategi pengujian. Pada tahap ini, media mulai didesain berdasarkan hasil analisa pada tahap sebelumnya. Media *e-book* berupa *file PDF* didesain dengan menggunakan aplikasi *MS Word* dan *Adobe illustrator 2018 cc* lalu di edit menggunakan aplikasi *kvisoft flipbook maker* dimana tahap ini merupakan proses dibentuknya dari file pdf menjadi sebuah *e-book* dengan menambahkan fitur-fitur yang beragam yang disediakan seperti teks, gambar, video animasi, hyperlink dari youtube. Dari aplikasi ini nantinya secara otomatis akan dihasilkan *e-book* yang bisa di akses menggunakan laptop, tablet dan handphone .

3. Tahap Pengembangan (*Development*)

Pada tahap ini, produk mulai dikembangkan sesuai dengan apa hasil dari tahap desain. Tentunya, pada saat proses pengembangan berlangsung, perlu diperhatikan prinsip dan kriteria media yang baik. Tahap ini merupakan tahap merealisasikan rancangan produk agar siap diimplementasikan. Tahap ini melibatkan validator dari para ahli untuk melakukan proses validasi, kemudian dari proses validasi diperoleh penilaian bahwa produk yang dikembangkan layak atau tidak diimplementasikan pada proses pembelajaran. Jika belum maka dilakukan revisi atau perbaikan pada produk tersebut.

4. Tahap Implementasi (*Implementation*)

Pada tahap ini media yang dikembangkan telah sampai kepada tahap percobaan yang dilaksanakan di kelas sebagai tempat uji coba media. Tahapan ini mengharuskan peneliti mendapatkan informasi terkait kepraktisan dan keefektifan media yang dikembangkan dengan melakukan kegiatan observasi. Observasi terkait dengan pemberian angket respon kepada pendidik dan peserta didik yang di dalamnya berisi pertanyaan mengenai penggunaan media untuk mempengaruhi kepraktisan media tersebut.

5. Tahap Evaluasi (*Evaluation*)

Evaluasi dilakukan untuk mengukur pemahaman mahasiswa di kelas dalam menguasai pembelajaran dengan penerapan media yang telah diberikan. Evaluasi diperoleh guna mendapatkan respon pada proses pembelajaran serta mengukur pencapaian melalui indikator pembelajaran. Tahap ini dilakukan perbaikan akhir terhadap media yang dikembangkan, sesuai dengan usulan dan petunjuk yang diterima dari hasil observasi berdasarkan kuesioner yang diajukan kepada dosen dan mahasiswa. Peneliti juga mempertimbangkan usulan dan petunjuk dari validator agar media dapat dipergunakan dengan baik di kelas.

D. Teknik Pengumpulan Data

Teknik pengumpulan data yang dilakukan, antara lain :³

1. Tes

Tes merupakan himpunan pertanyaan yang harus di jawab, harus ditanggapi, atau tugas yang harus dilaksanakan oleh orang yang dites. Tes digunakan untuk

³ Ma'ruf Abdullah, Metodologi Penelitian Kuantitatif (Yogyakarta:Aswaja Pressindo, 2015) h. 251-253.

mengukur sejauh mana seorang peserta didik telah menguasai pelajaran yang disampaikan terutama meliputi aspek pengetahuan dan keterampilan.⁴ Tes menjadi salah satu upaya pengukuran terencana yang digunakan oleh guru untuk mencoba menciptakan kesempatan bagi peserta didik dalam memperlihatkan prestasi mereka yang berkaitan dengan tujuan yang telah ditentukan. Tes terdiri atas sejumlah soal yang harus dikerjakan peserta didik. Setiap soal dalam tes menghadapkan peserta didik pada suatu tugas dan menyediakan kondisi bagi peserta didik untuk menanggapi tugas atau soal tersebut. Salah satu bentuk tes hasil belajar adalah tes pilihan ganda. Tes pilihan ganda adalah bentuk tes objektif yang mempunyai ciri utama kunci jawaban jelas dan pasti sehingga hasilnya dapat diskor secara objektif.⁵

2. Non Tes

Penilaian non tes merupakan prosedur yang dilalui untuk memperoleh gambaran mengenai karakteristik, minat, sifat dan kepribadian. Teknik non tes biasanya dilakukan dengan cara wawancara, pengamatan, secara sistematis, menyebarkan angket, atau menilai/mengamati dokumen-dokumen yang ada. Teknik evaluasi non tes biasanya digunakan untuk mengukur hasil belajar yang berkenaan dengan soft skill, terutama yang berhubungan dengan apa yang dapat

⁴ Asep Jihad dan Abdul Haris, *Evaluasi Pembelajaran* (Yogyakarta: Multi Pressindo 2012), h. 67.

⁵ Djaali dan Pudji Muljono, *Pengukuran Dalam Bidang Pendidikan* (Jakarta: Grasindo 2008), h. 6

dibuat atau dikerjakan oleh peserta didik.⁶ Penelitian ini menggunakan tes berupa angket respon, validasi dan karakteristik media.

E. Instrumen Pengumpulan Data

Jenis instrumen yang dimanfaatkan dalam mengukur kualitas media *e-book* yaitu lembar karakteristik media, angket, lembar validasi serta tes hasil belajar peserta didik. Instrumen penelitian yang digunakan, hal ini bertujuan untuk memastikan apakah instrumen yang digunakan sudah tepat.

1. Lembar Validasi

Produk yang telah dirancang kemudian dinilai oleh validator menggunakan lembar validasi. Lembar validasi terdiri dari lembar validasi media, lembar validasi soal, lembar validasi angket respon dosen dan validasi angket respon mahasiswa.

2. Angket Respon Dosen dan Mahasiswa

Angket (kuisisioner) merupakan instrumen pengumpulan data berupa formulir berisi beberapa pertanyaan yang diberikan pada dosen atau mahasiswa untuk mendapatkan jawaban yang diperlukan peneliti. Angket yang digunakan adalah angket yang berisi respon dosen dan mahasiswa setelah *e-book (elektronik book piscis)* berbasis aplikasi *kvisoft flipbook maker* diterapkan di kelas. Angket ini digunakan untuk mengukur tingkat kepraktisan media yang dikembangkan.

⁶Ina Magdalena, Amelia Ismawati dan Sekar Ayu Amalia "Penggunaan Evaluasi Non Tes dan Kesulitannya di SDN Gempor Sari". *PENSA: Jurnal Pendidikan dan Ilmu Sosial* 3, no 2 (2021); h. 189.

3. Tes Hasil Belajar

Adapun instrument untuk mengukur keefektifan produk *e-book (elektronik book pisces)* berbasis aplikasi *kvisoft flipbook maker* adalah tes hasil belajar. Instrument ini untuk mengidentifikasi tingkat pemahaman mahasiswa terhadap pemahaman yang telah diajarkan oleh dosen sesuai dengan standar KKM (Kriteria Ketuntasan Maksimal). Soal disesuaikan dengan CPMK (Capaian Pembelajaran Mata Kliah yang terdiri dari 30 soal pilihan ganda. Hasil dari tes ini kemudian menjadi acuan efektif atau tidaknya media *e-book* untuk digunakan pada pembelajaran mata kuliah *zoologi vertebrata*.

F. Teknik Analisis Data

Teknik analisis data dilakukan setelah memperoleh data dari beberapa metode. Analisis data yang dilakukan akan menghasilkan nilai yang menunjukkan bahwa media pembelajaran *e-book* berbasis aplikasi *kvisoft flipbook maker* yang dikembangkan peneliti dapat dinyatakan valid, praktis dan efektif.

1. Analisis data Kevalidan

Kegiatan yang dilaksanakan dalam proses analisis data kevalidan yaitu:⁷

- a) Melaksanakan rekapitulasi hasil penilaian ahli dan praktisi atau validator ke dalam tabel yang terdiri dari: aspek (A_i), kriteri (K_i) dan hasil penilaian validator (V_{ij}).
- b) Mencari rata-rata hasil penilaian ahli dan praktisi untuk setiap kriteria dengan rumus:

⁷ Ridwan, *Skala Pengukuran Variabel-variabel Penelitian* (Bandung: Alfabeta, 2003), h. 102.

$$K_i = \frac{\sum_{j=1}^n V_{ij}}{n} \dots^8$$

Keterangan :

K_i = rata-rata kriteria ke- i

V_{ij} = skor hasil penilaian terhadap kriteria ke- i oleh penilai ke- j

N = banyaknya penilai

- c) Mencari rata-rata tiap aspek dengan rumus:

$$A_i = \frac{\sum_{j=1}^n K_{ij}}{n} \dots^9$$

Keterangan:

K_i = rata-rata aspek ke- i

K_{ij} = rata-rata untuk aspek ke- i untuk aspek ke- j

n = banyaknya kriteria

- d) Mencari rata-rata total (\bar{X}) dengan rumus:

$$X = \frac{\sum_{j=1}^n A_i}{n} \dots^{10}$$

Keterangan:

X = rata-rata total

A_{ij} = rata-rata aspek ke- i

n = banyaknya aspek

- e) Menentukan kategori validitas setiap kriteria (K_i) atau rata-rata aspek (A_i) atau rata-rata total (X) dengan kategori validasi yang telah ditetapkan.

⁸ Ridwan, *Skala Pengukuran Variabel-variabel Penelitian*, h. 102.

⁹ Ridwan, *Skala Pengukuran Variabel-variabel Penelitian*, h. 102.

¹⁰ Ridwan, *Skala Pengukuran Variabel-variabel Penelitian*, h. 102.

Tabel 3. 1 Kriteria Tingkat Kevalidan¹¹

Kategori Validitas	Kriteria
$V > 3,4$	Sangat valid
$2,8 < V \leq 3,4$	Valid
$2,2 < V \leq 2,8$	Cukup valid
$1,6 < V \leq 2,2$	Kurang valid
$V \leq 1,6$	Tidak valid

Berdasarkan tabel 3.1, tingkat kategori validitas media *e-book (elektronik book pisces)* berbasis aplikasi *kvisoft flipbook maker* dikatakan sangat valid jika $2,8 < V \leq 3,4$, sedangkan media dikatakan tidak valid jika kategori validitas berada pada $V \leq 1,6$. Jika validasi berada dibawah rentang kategori validitas akan dilakukan revisi lebih lanjut hingga didapatkan media yang valid. Revisi media dilakukan dengan memperhatikan komponen yang masih dinilai kurang, kemudian validasi dilaksanakan kembali serta menganalisis kembali hasil dari validator.

2. Analisis Data Kepraktisan

Tingkat kepraktisan media *e-book (electronic book pisces)* berbasis aplikasi *kvisoft flipbook maker* yang dikembangkan peneliti diambil dari hasil penilaian angket respon yang diajukan kepada mahasiswa dan dosen. Data diambil dengan menggunakan metode angket kemudian dianalisis melalui statistik deskriptif.

¹¹ Suryo Hartanto, Mobalean Maning (Model Pembelajaran Berbasis Lean Manufacturing (Yogyakarta: Deepublish, 2020) : h. 62.

Langkah-langkah yang diterapkan dalam menghitung atau menganalisis data dari angket terhadap media pembelajaran ini adalah dengan melakukan perhitungan terhadap banyaknya respon positif yang diperoleh dari mahasiswa melalui penyelarasan kriteria yang ditetapkan dengan hasil persentase respon. Apabila hasil yang diperoleh secara keseluruhan tidak menunjukkan hasil yang positif maka peneliti melakukan perbaikan lebih lanjut.

- a. Perhitungan dari persentase respon peserta didik dapat menggunakan rumus berikut:

$$P = \frac{f}{N} \times 100 \% \dots^{12}$$

Keterangan :

P = Persentase kepraktisan

f = Perolehan skor

N = Skor maksimum

- b. Menghitung rata-rata total dengan rumus sebagai berikut :

$$X = \frac{\sum_{i=1}^n A_{ij}}{n}$$

Keterangan :

x = Rata-rata total

A = Perolehan skor seluruh kriteria

n = Banyaknya kriteria

- c. Menentukan kategori seluruh kriteria dengan menyamakan nilai total rata rata berdasarkan kategori yang telah ditentukan.
- d. Menyesuaikan nilai hasil rata-rata respon dengan kriteria respon.

¹² Nurdin, *Model Pembelajaran Matematika yang Menumbuhkan Kemampuan Metakognitif Untuk Menguasai Bahan Ajar*, h. 72.

Tabel 3. 2 Kategori Tingkat Kepraktisan¹³

Kategori kepraktisan	Kriteria
3,26 – 4,00	Sangat tinggi
2,51 – 3,25	Tinggi
1,76 – 2,50	Rendah
1,00 – 1,75	Sangat Rendah

Bahan ajar dikatakan praktis jika mencapai nilai 2,51 – 3,25 dengan kriteria tinggi. Apabila nilai yang diperoleh tidak mencapai standar yang ditetapkan maka dilakukan revisi pada bagian-bagian yang dinilai kurang sesuai dengan saran validator. Selanjutnya divalidasi kembali dan dianalisis hingga mencapai standar nilai yang ditetapkan .

3. Analisis Data Keefektifan

Untuk mengetahui keefektifan *e-book (elektronik book pisces)* berbasis aplikasi *kvisoft flipbook maker* yang dikembangkan maka digunakan data tes hasil belajar. Untuk menentukan hasil belajar mahasiswa maka digunakan rumus sebagai berikut:¹⁴

$$N = \frac{B}{n} \times 100\%$$

¹³ Almira Kaumala Ulfa dkk, “Ragam Analisis Data Penelitian”,(Pamekasan: IAIN Madura Press, 2022): h. 98.

¹⁴ Andi Rosna, “Meningkatkan Hasil Belajar Siswa Melalui Pembelajaran Kooperatif pada Mata Pelajar IPA di Kelas IV SD Terpencil Baina Barat”, *Jurnal Kreatif Tadulako Online* 4, no. 6 (2014): h. 236.

Keterangan:

N = Nilai yang diperoleh peserta didik

B = Jumlah soal yang benar

n = Banyaknya item soal

Untuk menganalisis data keefektifan maka digunakan bantuan tabel kategorisasi tingkat penguasaan peserta didik sesuai standar yang ditetapkan yaitu:

Tabel 3. 3 Kategori Tingkat Penguasaan Mahasiswa¹⁵

Tingkat Penguasaan Mahasiswa	Kriteria
$90 \leq TTP < 100$	Sangat Efektif
$75 \leq TTP < 90$	Efektif
$60 \leq TTP < 75$	Cukup Efektif
$40 \leq TTP < 60$	Kurang Efektif
$0 \leq TTP < 40$	Sangat Kurang Efektif

Keterangan: TTP = Tingkat Penguasaan Mahasiswa

Suatu program pembelajaran dikatakan sangat efektif, apabila 80% mahasiswa yang mengikuti pembelajaran mampu mencapai nilai acuan patokan keberhasilan indikator pencapaian kompetensi dasar yang ditetapkan sebelumnya.¹⁶ Menurut SK Rektor UIN Alauddin Makassar nomor 525 tahun 2023, indikator bahwa mahasiswa telah menguasai materi yakni kemampuan hasil belajar yang diukur sesuai dengan presentase pencapaian CPL ditetapkan yaitu

¹⁵ Hobri, *Metodologi Penelitian dan Pengembangan* (Jember: Pena Salsabila, 2020, h. 85

¹⁶ Hobri, h. 84

75%-79%.¹⁷ Apabila nilai yang diperoleh menyentuh nilai persentase pencapaian CPL ditetapkan di Universitas tersebut (nilai ≥ 75) maka bahan ajar dapat dikatakan efektif.



¹⁷ Pedoman Edukasi, SK Rektor UIN Alaudin Makassar no 525 Tahun 2023, Makassar.
h. 33

BAB IV

HASIL DAN PEMBAHASAN

A. Hasil Penelitian

Penelitian ini merupakan penelitian pengembangan media pembelajaran *e-book (electronic book) pisces* berbasis aplikasi *kvisoft flipbook maker* pada mahasiswa Pendidikan Biologi Universitas Islam Negeri Alauddin Makassar. Penelitian ini bertujuan untuk mengembangkan media pembelajaran *e-book (electronic book) pisces* berbasis aplikasi *kvisoft flipbook maker* untuk mengetahui tingkat kevalidan, kepraktisan, dan keefektifan dengan menggunakan model pengembangan ADDIE.

Adapun model pengembangan ADDIE terdiri dari lima tahapan yaitu analisis (*analyze*), desain (*design*), pengembangan (*development*), implementasi (*implementation*), dan evaluasi (*evaluation*). Masing-masing tahapan kegiatan pengembangan media pembelajaran yang dilakukan beserta data yang diperoleh, dapat diuraikan sebagai berikut:

1. Pengembangan Media Pembelajaran *e-Book (electronic book pisces)* Berbasis Aplikasi *Kvisoft Flipbook Maker*

Media pembelajaran *e-book (electronic book pisces)* berbasis aplikasi *kvisoft flipbook maker* yang dikembangkan pada penelitian ini mengacu pada model pengembangan ADDIE yang dimana pada model pengembangan ini terdiri dari lima tahapan sebagai berikut:

a. Tahap Analisis (*Analysis*)

Tahap analisis merupakan tahap awal atau langkah awal yang dilakukan dalam penelitian ini. Adapun proses analisis yang dilakukan yakni:

1) Validasi Masalah Pembelajaran (*Validate the Performance Gap*)

Validasi masalah dimulai dengan dengan aktivitas wawancara dan survei yang dilakukan kepada dosen dan mahasiswa Jurusan Pendidikan Biologi Universitas Islam Negeri Alauddin Makassar. Beberapa masalah yang ditemukan terkait bahan ajar pada mata kuliah zoologi vertebrata, yaitu:

- a) Media yang digunakan dosen saat proses pembelajaran adalah buku paket, papan tulis, LCD.
- b) Permasalahan yang dialami mahasiswa selama proses pembelajaran adalah kurang termotivasi mengikuti proses pembelajaran dan kurang memahami materi terutama materi *pisces*.
- c) Antusiasme mahasiswa ketika mengikuti proses pembelajaran tergolong sangat kurang disebabkan media yang digunakan kurang bervariasi.

Berdasarkan analisis kebutuhan yang diperoleh melalui teknik wawancara kepada dosen dan mahasiswa Jurusan Pendidikan Biologi Universitas Islam Negeri Alauddin Makassar, peneliti menyimpulkan masalah yang dialami adalah kurangnya antusiasme dan motivasi mahasiswa mengikuti proses pembelajaran akibat media yang digunakan kurang bervariasi, hal tersebut kemudian menimbulkan kesulitan bagi mahasiswa dalam memahami materi. Mahasiswa membutuhkan media yang berisi sajian informasi yang lebih menarik dan dapat dioperasikan dengan mudah oleh dosen dan mahasiswa.

2) Menentukan Tujuan Pembelajaran (*Determine Instructional Goals*)

Tujuan pembelajaran merupakan arah yang hendak dicapai dari berbagai rangkaian aktivitas dalam pembelajaran. Tujuan pembelajaran yang dibuat perlu mendeskripsikan empat unsur pokok yang harus dimiliki untuk mencapai tujuan, di antaranya: Penelitian ini dilaksanakan di perguruan tinggi maka tujuan pembelajaran disebut sebagai sub Capaian Pembelajaran Lulusan (CPL). Capaian Pembelajaran Lulusan (CPL) merupakan kemampuan yang diperoleh melalui internalisasi, pengetahuan, sikap, keterampilan kompetensi dan akumulasi pengalaman kerja selama mahasiswa menempuh suatu matakuliah. Adapun isi dari Capaian Pembelajaran Mata kuliah (CPMK) yaitu Mampu menjelaskan pengertian, ciri umum *superklas pisces*, Mampu menjelaskan ciri khusus, fisiologi, dan klasifikasi kelas *Agnatha*, Mampu menjelaskan ciri khusus, fisiologi, dan klasifikasi kelas *Chondrichthyes*, Mampu menjelaskan ciri khusus, fisiologi, dan klasifikasi kelas *Osteichthyes*. Capaian Pembelajaran Mata kuliah (CPMK) yang dibuat perlu mendeskripsikan empat unsur pokok yang harus dimiliki untuk mencapai tujuan, di antaranya:

(a) *Audience*, sasaran dalam proses pembelajaran

Sasaran dalam proses pembelajaran yang dimaksud adalah mahasiswa Pendidikan Biologi Angkatan 2021 kelas B Universitas Islam Negeri Alauddin Makassar yang berjumlah 21 Mahasiswa.

(b) *Behavior*, aktivitas yang dilakukan dalam proses pembelajaran

Aktivitas yang dilakukan dalam proses pembelajaran adalah terdapat 2 kali pertemuan, yakni pertemuan pertama membahas mengenai materi ciri khusus,

fisiologis, klasifikasi *agnatha* dan *chondrichthyes*. Pertemuan kedua membahas mengenai ciri khusus, fisiologi, klasifikasi *osteichthyes*.

(c) *Condition*, keadaan mahasiswa saat proses pembelajaran

Kondisi yang dimaksud adalah aktivitas mahasiswa selama mengikuti pembelajaran dengan menggunakan media pembelajaran *e-book (electronic book pisces)* berbasis aplikasi *kvisoft flipbook maker*. Diketahui bahwa selama proses pembelajaran menggunakan *e-book (electronic book pisces)* berbasis aplikasi *kvisoft flipbook maker* mahasiswa lebih aktif dalam mengikuti pembelajaran. Hal ini sejalan dengan teori yang menyatakan bahwa dengan memanfaatkan *e-book (electronic book pisces)* berbasis aplikasi *kvisoft flipbook maker* akan membuat mahasiswa tidak cepat bosan dan lebih aktif dalam proses belajar.

(d) *Degree*, tingkat keberhasilan mahasiswa

Tingkat keberhasilan mahasiswa yang dimaksud ialah tepatnya dalam mengkaji referensi/media yang digunakan pada proses pembelajaran. Hal ini dapat dilihat pada nilai tes hasil belajar mahasiswa yang masuk dalam kategori tuntas.

3) Melakukan Analisis Mahasiswa (*Analyze Learners*)

Tahap menganalisis karakteristik mahasiswa ditemukan dari hasil survei yang telah dilakukan. Hal ini diketahui dengan meninjau seperti apa pandangan mahasiswa terhadap topik materi *pisces*. Berdasarkan hasil survei melalui g-form ketika observasi awal pada tanggal 13 Februari 2023 di Jurusan Pendidikan Biologi Universitas Islam Negeri Alauddin Makassar didapatkan bahwa 63% mahasiswa merasa bahwa banyaknya istilah yang harus di pahami dan 58% menganggap bahwa kurangnya buku-buku dan sumber belajar yang lain.

4) Mengidentifikasi Hal-hal yang Dibutuhkan (*Audit Available Resources*)

Beberapa hal yang dibutuhkan dalam kegiatan penelitian ini terdiri atas sumber materi, sumber daya manusia dan sumber daya teknologi.

a) Sumber Materi

(1) Capaian Pembelajaran Mata Kuliah (CPMK)

CPMK yaitu Mampu menunjukkan kemampuan menguasai prinsip-prinsip Biologi, sumber daya hayati dan lingkungan dengan keterampilan kinerja mandiri, bermutu dan terukur dalam mengaplikasikan keilmuan biologi pada lingkup kehidupan sehari-hari yang bermanfaat bagi masyarakat.

(2) Isi Materi

Isi materi pada *e-book (electronic book pisces)* berbasis aplikasi *kvisoft flipbook maker* memiliki empat sub bab yaitu:

- a) Pengertian *filum pisces*
- b) Ciri-ciri umum *filum pisces*
- c) Klasifikasi *filum pisces*
- d) Fisiologi *filum pisces*

Adapun sumber referensi yang digunakan bersumber dari buku cetak, *e-book*, jurnal dan gambar dari *internet*.

- b) Sumber daya manusia, sebagai sumber informasi dan data di lapangan yakni dosen, mahasiswa dan peneliti
- c) Sumber teknologi, yaitu media yang digunakan pada proses pengembangan *e-book (electronic book pisces)* berbasis aplikasi *kvisoft flipbook maker* ini adalah aplikasi *Adobe Illustrator 2018 cc*.

5) Menentukan Sistem Pengantar yang Potensial (*Recommend Potential Delivery Systems*)

Produk yang dikembangkan dalam mengatasi masalah yaitu media pembelajaran *e-book (electronic book pisces)* berbasis aplikasi *kvisoft flipbook maker*.

6) Menyusun Rencana Pelaksanaan Pengembangan (*Compose a Project Management Plan*)

Tahap penyusunan rencana pelaksanaan pengembangan memiliki waktu yang berbeda. Rencana pelaksanaan tersebut dijabarkan sebagai berikut:

- a) *Analyze* dilaksanakan pada bulan Februari 2023
- b) *Design* dilakukan pada bulan April – Mei 2023
- c) *Development* dilakukan pada bulan Agustus 2023
- d) *Implementation* dilaksanakan pada bulan September 2023
- e) *Evaluation* dilakukan pada bulan September 2023

b) Tahap Desain (*Design*)

Tahap selanjutnya yaitu merancang. Tahap perancangan adalah kegiatan merancang produk sesuai dengan kebutuhan dan analisis masalah. Tahap perancangan ini peneliti membuat gambaran garis besar dari isi media pembelajaran *e-book* yang akan dikembangkan. Pada tahap ini, terdapat beberapa kekurangan sehingga dilakukan revisi atau perbaikan sebelum melangkah ke tahapan selanjutnya. Rancangan pembelajaran dapat dirumuskan melalui tahap berikut:

1) Menyusun komponen yang dibutuhkan (*Conduct a Task Inventory*)

a) Komponen isi

Komponen isi dari *e-book* berbasis aplikasi *kvisoft flipbook maker* yang dikembangkan terdiri atas menu utama, materi, gambar, video, background.

b) Komponen Konstruksi

Komponen konstruksi yang menyusun media adalah program desain yang digunakan, dimana *e-book* dibuat dengan pemrograman aplikasi *kvisoft flipbook maker*.




c) Komponen Program Desain yang digunakan

Tahapan awal dalam mendesain *e-book* berbasis aplikasi *kvisoft flipbook maker* yaitu dengan mendesain tampilan sampul *e-book* mulai dari warna, teks dan gambar, kemudian memasukkan materi, video sesuai dengan indikator dan tujuan pembelajaran. Dibawah ini merupakan prototipe I dari *e-book* berbasis aplikasi *kvisoft flipbook maker*.



Tabel 4. 1 Prototipe I Media Pembelajaran *E-Book* berbasis Aplikasi *Kvisoft Flipbook Maker*

No.	Tampilan <i>E-Book</i>	Keterangan
1.		<p>Rancangan sampul:</p> <ul style="list-style-type: none"> - Sampul berukuran A4 memiliki latar biru dan terdapat gambar - Berisi judul dan nama penulis.
2.		<p>Rancangan Daftar isi:</p> <ul style="list-style-type: none"> - Daftar yang memuat bagian-bagian dari sub materi beserta nomor halaman

<p>3.</p>		<p>Rancangan materi:</p> <ul style="list-style-type: none"> - Memiliki latar dominan putih dengan ukuran A4
<p>4.</p>		<ul style="list-style-type: none"> - Isi materi dilengkapi gambar yang sesuai
<p>5.</p>		<p>Rancangan Video:</p> <ul style="list-style-type: none"> - Berisi video-video materi <i>Pisces</i>.

2) Menyusun Tujuan Pengembangan Produk (*Compose Performance Objectives*)

Tujuan pengembangan *e-book* berbasis aplikasi *kvisoft flipbook maker* ini agar dapat menjawab permasalahan yang ada pada saat observasi awal, di mana mahasiswa sulit untuk dipahami isi materi dan buku-buku, sumber belajar lainnya yang sangat diperlukan oleh mahasiswa. Media pembelajaran *e-book* berbasis aplikasi *kvisoft flipbook maker* ini dapat menjadi media pembelajaran yang akan mempermudah mahasiswa dalam belajar.

3) Penyusunan Instrumen Validasi (*Compile Instrumen Validation*)

Instrumen yang disusun bertujuan untuk menguji tingkat validitas produk yang dikembangkan. Instrumen validasi diisi oleh validator dari ahli materi maupun ahli media.

c. Tahap Pengembangan (*Development*)

Tahap pengembangan bertujuan dalam membuat dan memodifikasi media pembelajaran hingga siap ke tahap implementasi.

1) Menyusun Materi Pokok (*Generate Content*)

Materi *pisces* yang terdiri atas pengertian filum *pisces*, ciri-ciri *e-book* berbasis aplikasi *kvisoft flipbook maker pisces*, klasifikasi *filum pisces* dan fisiologis *filum pisces*.

2) Memilih dan Mengembangkan Media Pendukung (*Select or Develop Supporting Media*)

Media pendukung dan segala sesuatu yang dibutuhkan dalam proses pengembangan harus dipersiapkan. Sub materi yang telah disusun kemudian

dituangkan kedalam aplikasi *adobe illustrator 2018 cc* dengan format dimulai dari sampul, kata pengantar, daftar isi, pengertian *filum pisces*, ciri-ciri umum *filum pisces*, klasifikasi *filum pisces*, *fisiologis filum pisces*, daftar Pustaka hingga profil penulis.

Pemilihan warna pada *background E-Book Pisces* berbasis Aplikasi *Kvisoft Flipbook Maker* juga dilakukan dalam tahap ini yang terdiri atas warna pokok yang menonjolkan visualisasi produk yaitu warna biru (biru muda dan biru tua) dan putih. Warna biru dipilih penulis sebagai gambaran dari warna lautan yang diselaraskan dengan materi yaitu *pisces*. Disisi lain, penggunaan warna putih pada latar dipilih peneliti agar bisa menonjolkan tulisan yang warna hitam di atasnya, sehingga harapan peneliti kepada mahasiswa sebagai pembaca bisa fokus pada isi dari *e-book* tersebut. selanjutnya pemilihan jenis *font* pada keseluruhan tulisan pada *e-book* digunakan jenis *font product sans* sedangkan *font* pada sampul adalah *poppins*

Produk *e-book* berbasis aplikasi *kvisoft flipbook maker* dibuat dalam 2 aplikasi yaitu *microsift word* dan *adobe illustrator 2018 cc*. Aplikasi word digunakan untuk menyusun materi dan menambahkan gambar setelah itu digunakan aplikasi *adobe illustrator 2018 cc* untuk membuat sampul *e-book*, latar setiap lembaran materi di edit dengan menambahkan warna yang mencakup tampilan visualisasi produk, gambar pendukung, jenis huruf, ukuran huruf dan ilustrasi dari produk. Setelah rancangan *e-book* selesai, berikutnya di simpan dalam bentuk PDF. Selain itu, penggunaan gambar-gambar yang berkaitan dengan

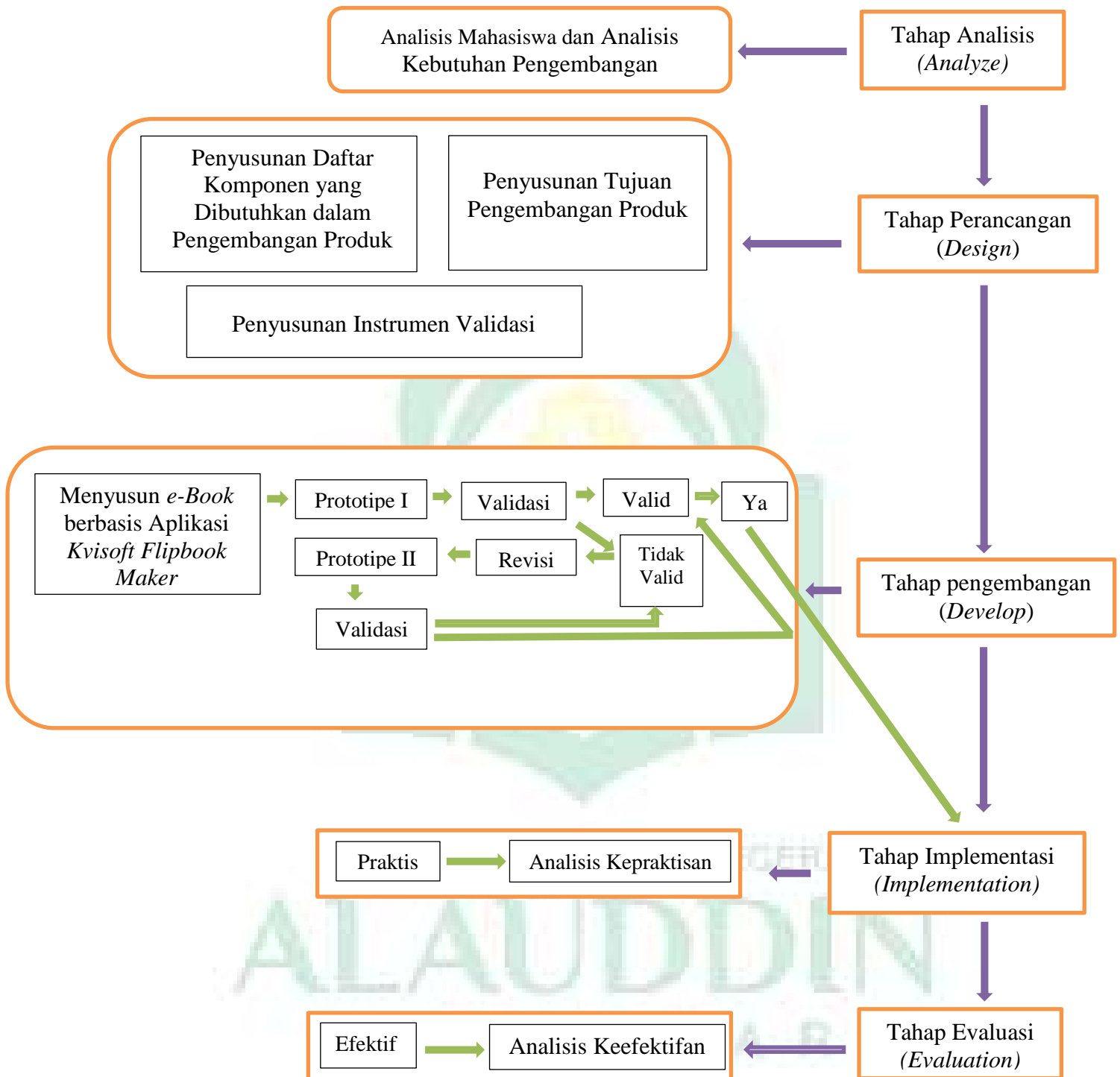
materi pisces diambil dari hasil gambar penulis sendiri dan selebihnya dari buku maupun internet.

3) Mengembangkan Petunjuk Penggunaan Produk (*Develop Product Usage Instructions*)

E-book berbasis aplikasi *kvisoft flipbook maker* yang telah dibuat pada aplikasi *adobe illustrator 2018 cc* berupa hasil PDF kemudian dimasukkan ke aplikasi *kvisoft flipbook maker* dan akan melewati tahapan pengembangan berikutnya. *E-book* berbasis aplikasi *kvisoft flipbook maker* akan dimodifikasi dalam hal ini penambahan beberapa komponen yang dibutuhkan. Terjadi perubahan seperti penambahan video, gambar dan background dan lain-lain sesuai yang dibutuhkan agar *e-book* layak untuk diimplementasikan pada keadaan kelas yang nyata.

4) Revisi Formatif

E-book berbasis aplikasi *kvisoft flipbook maker* yang telah disusun melewati tahap penilaian oleh dua validator sebelum diimplementasikan pada kondisi kelas yang nyata. Aspek pemeriksaan oleh validator meliputi tampilan media, isi media, kualitas teknis dan kesesuaian penggunaan istilah. Ketika produk selesai diperiksa, maka akan di revisi berdasarkan dengan saran saran dari validator demi hasil *e-book* berbasis aplikasi *kvisoft flipbook maker* yang valid dan layak untuk digunakan. Setelah dilakukan revisi, maka produk *e-book* berbasis aplikasi *kvisoft flipbook maker* siap untuk diimplementasikan kepada mahasiswa di Prodi Pendidikan Biologi Universitas Islam Negeri Alauddin Makassar Angkatan 2021.



Gambar 3. 1 Alur Model Pengembangan e-book (electronic book) pisces berbasis aplikasi kvisoft flipbook maker Menggunakan ADDIE

Adapun *prototype I* dan *prototype II* dapat di akses melalui *barcode*

berikut:

Prototype I



Prototype II



Hasil *prototype* 1 dan *prototype* 2 dapat dilihat pada tabel 4.4 merupakan hasil revisi terhadap rancangan *e-book* berdasarkan saran dan masukan dari validator.

Tabel 4. 2 Nama-Nama Validator

No	Nama Validator	Jabatan
1.	Hamansah, S.Pd., M.Pd.	Validator I
2.	Wiwin Pramita Arif, S.Pd., M.Pd	Validator II

Adapun saran dan perbaikan dari validator terhadap e-book (electronic book) *pisces* berbasis aplikasi kvisoft flipbook maker sebagai berikut:



Tabel 4. 3 Saran dan Masukan Validator






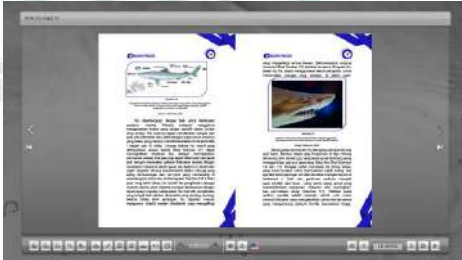
Saran dan Masukan	
Validator I	Susunan sub materi yang dicantumkan pada <i>E-Book</i> sebaiknya disesuaikan dengan CPMK pada RPS
	Setiap gambar yang tertera pada <i>E-Book</i> sebaiknya diberi keterangan untuk memperjelas isi dari gambar.
Validator II	Gambar yang dicantumkan pada sub materi yakni klasifikasi <i>pisces</i> sebaiknya diganti dengan gambar pengamatan sewaktu praktikum agar lebih realistic.
	Judul yang tertera pada sampul <i>E-Book</i> sebaiknya konsisten antara menggunakan bahasa indonesia atau bahasa inggris
	Penempatan nama penulis pada sampul sebaiknya di bagian atas tengah dan ditambahkan logo UIN beserta tulisan UIN Alauddin Makassar



Berdasarkan tabel 4.3 saran dan masukan dari kedua validator selanjutnya dijadikan acuan untuk perbaikan *e-book* berbasis aplikasi *kvisoft flipbook maker*. Hasil perbaikan pada *Prototype 1* kemudian diajukan kembali pada *Prototype 2* untuk dilakukan validasi hingga menghasilkan suatu *e-book* yang dinyatakan valid oleh validator dan layak untuk diimplementasikan.

Hasil *prototype 1* dan *prototype 2 E-Book* berbasis Aplikasi *Kvisoft Flipbook Maker* terdapat pada tabel 4.4

Tabel 4. 4 Hasil Revisi prototype 1 dengan prototype 2 E-Book berbasis Aplikasi Kvisoft Flipbook Maker

Komponen	<i>Prototype 1</i> (sebelum revisi)	<i>Prototype 2</i> (setelah revisi)
Sampul	 <p>Penulisan judul masih kurang tepat dan media belum mempunyai logo dan nama institute.</p>	 <p>Penempatan nama di bagian atas , penulisan judul sudah konstanten ditambah logo dan nama institute di pojok kanan bawah.</p>

<p>Daftar Isi</p>	 <p>Penyusunan daftar isi terlalu simpel</p>	 <p>Susunan daftar isi sudah lengkap dari awal materi hingga akhir materi</p>
<p>Materi</p>	 <p>Penempatan gambar pada materi kurang tepat dan gambar yang terlalu monoton</p>	 <p>Penempatan gambar perbandingan</p>
<p>Materi</p>	 <p>Gambar yang ditampilkan masih kurang jelas dan terlihat monoton</p>	 <p>Materi telah dilengkapi dengan gambar yang jelas dan sesuai</p>

		dengan materi
Video	 <p>Penempatan video kurang tepat dan isi video masih mencakup secara keseluruhan materi</p>	 <p>Penempatan video sudah tepat dan isi video sudah dilengkapi dengan penjelasan secara khusus sub materi</p>

d. Tahap Implementasi (*Implementation*)

E-book berbasis aplikasi *kvisoft flipbook maker* yang telah melewati tahap validasi dan revisi kemudian akan diimplementasikan pada kondisi kelas nyata jika sudah dinyatakan valid oleh kedua validator. Penggunaan *e-book* berbasis aplikasi *kvisoft flipbook maker* pada Universitas dan subjek yang telah ditentukan sebelumnya yaitu pada mahasiswa kelas B Jurusan Pendidikan Biologi Universitas Islam Negeri Alauddin Makassar. Ketika proses pembelajaran telah selesai, mahasiswa dibagikan soal tes hasil belajar yang telah disusun sesuai capaian pembelajaran untuk menilai keefektifan dari *e-book* berbasis aplikasi *kvisoft flipbook maker* yang dikembangkan.

Selanjutnya mahasiswa juga dibagikan angket yang berisi pernyataan-pernyataan untuk menilai seberapa praktis penggunaan *e-book* berbasis aplikasi *kvisoft flipbook maker* yang dikembangkan ketika proses pembelajaran

berlangsung. Angket dibagikan kepada seluruh mahasiswa dan dosen pengampuh mata kuliah. Tanggapan dari isi angket selanjutnya akan menjadi acuan pada revisi produk yang dikembangkan. Peneliti juga akan melakukan analisis data berdasarkan hasil pembagian angket dan pengerjaan tes hasil belajar untuk mengetahui tingkat kepraktisan dan keefektifan *e-book* berbasis aplikasi *kvisoft flipbook maker*.

e. Tahap Evaluasi (*Evaluation*)

Tahap evaluasi (*evaluation*) berisi kegiatan menganalisa kelebihan dan kekurangan media setelah diimplementasikan dalam proses pembelajaran. Tahapan evaluasi mengacu pada hasil analisis terhadap situasi terhadap kepraktisan media sesuai dengan hasil yang diperoleh dari angket dosen dan mahasiswa, serta mengacu pula pada analisis keefektifan media yang diperoleh dari tes hasil belajar.

2. Tingkat Kevalidan *E-Book* berbasis Aplikasi *Kvisoft Flipbook Maker*

Kevalidan dari *e-book* berbasis aplikasi *kvisoft plifbook maker* dapat diketahui dengan uji validasi.



Tabel 4. 5 Hasil Penilaian Uji Validitas *E-Book* Berbasis Aplikasi *Kvisoft Flipbook Maker*

Aspek Penilaian	Validator I	Validator II	Rata-Rata	Kategori
Tampilan Media	4	4	4	Sangat valid
Isi Media	4	3	3,5	Sangat valid
Kualitas Teknis	3,5	4	3,7	Sangat valid
Kesesuaian Penggunaan Istilah	4	4	4	Sangat valid
Total Rata-Rata			3,8	Sangat valid

Berdasarkan tabel 4.3 hasil validasi oleh validator terhadap *e-book* berbasis aplikasi *kvisoft flipbook maker* didapatkan nilai rata-rata yaitu 3,8 dengan kategori sangat valid dari keseluruhan aspek muali dari aspek tampilan media, isi media, kualitas teknis dan kesesuaian penggunaan istilah. Berdasarkan penilaian tersebut, *e-book* berbasis aplikasi *kvisoft flipbook maker* yang dikembangkan dinyatakan layak untuk digunakan pada proses pembelajaran. Lembar hasil validasi yang telah diisi oleh dua orang validator dapat dilihat pada (**lampiran B.1 hal. 124**).

1. Tingkat Kepraktisan *E-Book* berbasis Aplikasi *Kvisoft Flipbook Maker*

Hasil angket respon dosen dan mahasiswa yang telah diperoleh akan menentukan tingkat kepraktisan dari *e-book* berbasis aplikasi *kvisoft flipbook maker*. Angket respon mahasiswa dapat dilihat pada (**lampiran C.1 hal. 139**) dan Analisis hasil angket respon mahasiswa dapat dilihat pada (**lampiran C.2 hal. 141**). Angket respon dosen dapat dilihat pada (**lampiran C.3 hal. 1147**) dan hasil analisis angket respon dosen dapat dilihat pada (**lampiran C.4 hal. 149**).

Adapun keseluruhan hasil analisis angket respon dosen dan mahasiswa terhadap *e-book* berbasis aplikasi *kvisoft flipbook maker* dapat dilihat pada tabel 4.5.

Tabel 4. 6 Hasil Respon Angket Mahasiswa dan Dosen terhadap *E-Book*

No	Jenis Penilaian	Rata-rata
1.	Respon Mahasiswa	3,8
2.	Respon Dosen	3,3
Rata-rata Total		3,5
Kriteria Penilaian		Sangat Praktis

Berdasarkan Tabel 4.5 dicantumkan hasil angket respon mahasiswa yang memiliki rata-rata 3,8 dengan kategori tingkat kepraktisan sangat praktis. Begitu juga dengan hasil angket respon dosen diperoleh rata-rata 3,3 dengan kategori sangat praktis. Oleh karena itu, hasil penilaian dari angket respon dosen dan mahasiswa diperoleh rata-rata 3,5 yang termasuk dalam kategori tingkat kepraktisan sangat praktis. Sesuai dengan penilaian tersebut maka *e-book* berbasis aplikasi *kvisoft Flipbook Maker* dikatakan memiliki kepraktisan sangat tinggi dalam penggunaannya dalam proses pembelajaran.

2. Tingkat Keefektifan *E-Book* berbasis Aplikasi *Kvisoft Flipbook Maker*

Tingkat keefektifan penelitian diukur melalui pemberian butir soal kepada mahasiswa untuk menguji tingkat keefektifan media pembelajaran *e-book* berbasis aplikasi *kvisoft Flipbook Maker*. Instrumen yang digunakan adalah butir-butir tes berupa tes tertulis dengan tipe soal pilihan ganda sebanyak 30 butir soal dan

subjek penelitian 21 orang mahasiswa kelas B angkatan 2021 Jurusan Pendidikan Bologi Universitas Islam Negeri Alauddin Makassar.

Tabel 4. 7 Klasifikasi Tingkat Penguasaan Mahasiswa

Skor	Jumlah Mahasiswa	Klasifikasi
$90 \leq TTP < 100$	7 Orang	Sangat Efektif
$75 \leq TTP < 90$	15 Orang	Efektif
$60 \leq TTP < 75$	0 Orang	Cukup Efektif
$40 \leq TTP < 60$	0 Orang	Kurang Efektif
$0 \leq TTP < 40$	0 Orang	Sangat Kurang Efektif

Setelah menganalisis hasil mahasiswa diperoleh klasifikasi tingkat penguasaan mahasiswa dengan menyesuaikan nilai mahasiswa dengan tabel klasifikasi yang ada di atas. Apabila diuraikan maka dilihat bahwa kategori sangat efektif ($90 \leq TPS < 100$) terdiri atas 7 orang dan kategori efektif ($75 \leq TPS < 90$) yaitu 15 orang. Adapun peserta didik yang tidak tuntas adalah 0 orang dengan persentase pencapaian CPL 75% memiliki kategori cukup efektif 0 orang ($60 \leq TPS < 75$) dan 0 orang mahasiswa yang memiliki klasifikasi ketuntasan kurang praktis ($40 \leq TPS < 60$). Sedangkan untuk klasifikasi sangat kurang efektif ($0 \leq TPS < 40$) 0 mahasiswa.¹⁸

Berdasarkan klasifikasi tingkat penguasaan mahasiswa di atas, maka penjabaran keseluruhan persentase tes hasil belajar mahasiswa dapat dilihat pada Tabel 4.8

¹⁸ Hobri. Metodologi Penelitian dan Pengembangan. (Jember: Pena Salsabila, 2020) h: 85

Tabel 4. 8 Presentasi Ketuntasan Hasil Belajar Mahasiswa

Nilai Huruf	Nilai Skala 5	Nilai Skala 100	Presentase Pencapaian CPL	Frekuensi
A	3,76 – 4,00	$94 \leq \text{nilai} \leq 100$	90% - 100%	0 orang
A-	3,55 – 3,75	$88,75 \leq \text{nilai} < 94$	85% - 89%	7 orang
B+	3,01 – 3,54	$75,25 \leq \text{nilai} < 88,75$	80% - 84%	14 orang
B	2,76 – 3,00	$69 \leq \text{niali} < 75,25$	75% - 79%	0 orang

Mahasiswa dapat dikatakan tuntas apabila memperoleh nilai persentase pencapaian CPL ditetapkan yaitu 75%-79%. Pembelajaran dapat dikatakan berhasil dan juga efektif jika minimal 80% mahasiswa mencapai nilai tuntas.

Berdasarkan tabel 4.8 di atas, dapat diketahui bahwa mahasiswa yang memiliki nilai diantara 75% - 79% berjumlah 0 orang, 80% - 84% berjumlah 14 orang, 85% - 89% berjumlah 7 orang dan 90% - 100% berjumlah 0 orang. Artinya 100% mahasiswa tuntas dalam pembelajaran dengan menggunakan media pembelajaran *e-book* berbasis aplikasi *kvisoft Flipbook Maker* dengan total rata-rata nilai hasil belajar secara keseluruhan yaitu 84,1 yang menunjukkan bahwa tingkat penguasaan materi mahasiswa berada dalam kategori (efektif). Soal tes hasil belajar mahasiswa dapat dilihat pada (**Lampiran C.5 hal 151**). Analisis tes hasil belajar mahasiswa dapat dilihat pada (**Lampiran C.6 hal 162**). Hal ini sesuai dengan teori yang menyatakan bahwa jika nilai rata-rata ketuntasan mahasiswa berada pada rentang 75%-79%, maka dapat dikatakan bahwa mahasiswa telah menguasai materi pembelajaran yang diajarkan, sehingga media

pembelajaran yang dikembangkan efektif untuk digunakan dalam proses pembelajaran.¹⁹

B. Pembahasan

1. Pengembang Media Pembelajaran *e-Book* berbasis Aplikasi *Kvisoft Flipbook Maker*

Pengembangan media pembelajaran *e-book* berbasis aplikasi *kvisoft flipbook Maker* bertujuan untuk dapat menghasilkan sebuah produk yang dapat membantu proses pembelajaran. *e-book* berbasis aplikasi *kvisoft flipbook maker* yang dikembangkan harus memiliki tingkat kevalidan, kepraktisan, dan juga keefektifan yang memenuhi kriteria. Proses pengembangan *e-book* berbasis aplikasi *kvisoft flipbook maker* dilakukan secara bertahap yang mengacu pada model ADDIE yang terdiri tahap analisis (*analyze*), tahap perancangan (*design*), tahap pengembangan (*development*), tahap penerapan (*implementation*), dan tahap evaluasi (*evaluation*).²⁰

a. Tahap Analisis (*Analysis*)

Tahap analisis dilakukan untuk mendapatkan gambaran mengenai kondisi awal mahasiswa, media pembelajaran, dan juga mengidentifikasi hal-hal yang dibutuhkan.²¹ Masalah mendasar yang ditemukan di lokasi penelitian yaitu Jurusan Pendidikan Biologi Universitas Islam Negeri Alauddin Makassar adalah

¹⁹ Hobri, Metodologi Penelitian dan Pengembangan (Jember: Pena Salsabila, 2021), h. 85

²⁰ Yudi Hari Rayanto dan Sugianti, Penelitian dan Pengembangan Model ADDIE dan R2D2 Teori dan Praktek, (Pasuruan : Lembaga Academic dan Research Institute, 2020), h 92-94

²¹ Hasan Maksum & Wawan Purwanto, Model Pembelajaran Pendidikan Vokasi (Padang: UNP Press, 2019), h.130.

media yang digunakan masih terbatas dan hanya menggunakan buku cetak dengan terbitan lama serta media *power point* (PPT). Hal tersebut menyebabkan proses pembelajaran monoton dan kurang menarik perhatian mahasiswa, serta sulitnya mahasiswa memahami materi jika hanya bersumber dari buku cetak, sehingga mahasiswa sering merasa bosan dan mengantuk. Kemudian, dilakukanlah penentuan tujuan pembelajaran dan analisis karakteristik mahasiswa untuk memperoleh gambaran umum karakteristik mahasiswa yang ada di Universitas tersebut. Identifikasi sumber daya yang dibutuhkan bertujuan untuk menetapkan komponen yang dibutuhkan dalam mengembangkan media pembelajaran ini.

b. Tahap Desain (*Design*)

Pada tahapan desain peneliti akan menyusun komponen yang dibutuhkan dalam membuat media pembelajaran *e-book* berbasis aplikasi *kvisoft flipbook maker*, penyusunan tujuan pengembangan produk, dan juga penyusunan instrumen validasi. *E-book* dirancang di laptop dengan menggunakan aplikasi adobe illustrator cc 2018, dan *kvisoft flipbook maker* yang merupakan aplikasi pemrograman. Adapun bagian-bagian yang dirancang *e-book* berbasis aplikasi *kvisoft flipbook maker* yaitu mendesain isi tampilan *e-book* mulai dari warna, dan gambar sampul, kemudian memasukkan materi, gambar, dan video, serta menyusun profil. Media dapat diakses melalui aplikasi dan juga link yang telah dibagikan oleh peneliti.

Selain penyusunan tujuan pengembangan produk, peneliti juga merancang angket dan juga butir soal untuk selanjutnya divalidasi. Adapun angket yang dirancang berupa angket media pembelajaran *e-book* berbasis aplikasi *kvisoft*

flipbook maker butir soal, RPS, angket respon dosen, dan juga angket respon mahasiswa terhadap media pembelajaran *e-book* berbasis aplikasi *kvisoft flipbook maker*.

c. Tahap Pengembangan (*Development*)

Pada tahapan pengembangan peneliti mewujudkan rancangan yang telah dibuat menjadi produk yaitu berupa media pembelajaran *e-book* berbasis aplikasi *kvisoft flipbook maker*. *E-book* berbasis aplikasi *kvisoft flipbook maker* dihosting atau dipublikasikan pada tahap ini agar pengguna dapat mengaksesnya melalui link. Perangkat media pembelajaran yang telah selesai dibawa ke validator I dan validator II untuk divalidasi. Tujuan dari validasi produk ini adalah untuk mengetahui kelayakan desain, pengoperasian pada produk, kelayakan materi dan format untuk produk awal.²² Hasil dari validasi yang berupa komentar dan saran dijadikan acuan agar peneliti dapat memperbaiki dan merevisi media sampai media dapat dinyatakan valid dan layak digunakan.

d. Tahap Implementasi (*Implementation*)

Pada tahap implementasi, media yang telah dinyatakan valid selanjutnya akan diimplementasikan kepada mahasiswa kelas B angkatan 2021 Jurusan Pendidikan Biologi Universitas Islam Negeri Alauddin Makassar pada tanggal 18 September 2023. Serta persiapan mahasiswa dalam mengikuti pembelajaran yang dimana saat proses implementasi, mahasiswa mengikuti arahan dari peneliti dengan berpedoman pada RPS yang telah dirancang.

²² Huda Nurul, Fariz Thariq Zia Al, Handayani Eka Utari, Application-Based Arabic e-Book Media development Kvisoft Flipbook Maker For Madrasah Aliyah student. Journal of Arabic Learning, vol 4 no 3 (2021), h. 772

Tujuan dari tahap implementasi adalah mempersiapkan dosen, lingkungan, dan mahasiswa dalam proses pembelajaran dengan menggunakan produk hasil pengembangan. Selain itu, tahap implementasi juga didapatkan data untuk mengetahui kepraktisan dari produk yang dikembangkan.²³

e. Tahap Evaluasi (*Evaluation*)

Tahap evaluasi adalah tahap dimana peneliti memberikan butir soal kepada mahasiswa untuk mengukur keefektifan media yang telah dikembangkan. Evaluasi bisa saja terjadi pada tahapan sebelumnya dan dinamakan dengan evaluasi formatif, yang bertujuan untuk kebutuhan revisi. Sementara untuk evaluasi sumatif sendiri dapat dilakukan pada tahap akhir pengembangan model ADDIE. Evaluasi dilakukan dengan memberikan tes kepada mahasiswa kemudian dapat dijadikan sebagai data untuk mengetahui tingkat keefektifan suatu media yang telah dikembangkan.²⁴

2. Kevalidan Media Pembelajaran *e-Book* berbasis Aplikasi *Kvisoft* *Plifbook Maker*

Media pembelajaran yang berkualitas ialah media yang memiliki tingkat validitas yang tinggi. Kevalidan suatu produk diukur dengan mendesain instrumen penelitian.²⁵ Produk yang valid berarti produk tersebut layak untuk digunakan oleh mahasiswa dan dosen karena dapat membantu dalam proses pembelajaran.

²³ Evvy Lusiana, dan Tri Kurniah Lestari, *Pengembangan Perangkat Pembelajaran Matematika SMK Menggunakan Teori Van Hiele*, (Sumatera barat: CV Azka Pustaka, 2022), h.39

²⁴ Fitriani Nur dan Masita, *Pengembangan Pembelajaran Matematika*, (Yogyakarta: Nas Media Pustaka, 2022), h. 133

²⁵ Muh. Khalfah Mustami, *Metode Penelitian Pendidikan*, (Yogyakarta: Aynat Publishing, 2015), h. 62-63.

Media pembelajaran *e-book* berbasis aplikasi *kvisoft flipbook maker* dinyatakan valid disebabkan oleh beberapa indikator yang mendukung yaitu tampilan media, isi media, kualitas teknis dan kesesuaian penggunaan istilah.

Aspek yang dinilai pertama pada *e-book* berbasis aplikasi *kvisoft flipbook maker* yaitu tampilan yang didukung dengan gambar yang menarik dan jelas, warna dan layout enak di pandang. Gambar yang menarik dapat mengurangi rasa bosan mahasiswa dalam belajar, sesuai dengan teori yang menyatakan bahwa gambar dapat menumbuhkan daya tarik mahasiswa.²⁶ Teori pendukung lainnya yang menyatakan bahwa bantuan suatu gambar dalam memperjelas suatu materi yang dijelaskan dapat membuat peserta didik akan lebih paham dengan apa yang disampaikan, dimana untuk menerangkan suatu objek tertentu yang sulit untuk diamati langsung melainkan cukup melihat gambar saja.²⁷ Warna biru adalah warna yang dapat menarik perhatian mahasiswa. Sesuai dengan teori yang mengartikan bahwa warna biru dapat memberikan semangat dan ketenangan.²⁸

Aspek yang kedua yaitu isi materi pisces pada media pembelajaran *e-book* berbasis aplikasi *kvisoft flipbook maker* telah mengalami kesesuaian dengan Capaian Pembelajaran Mata Kuliah (CPMK). Hal ini dapat dilihat pada media *e-book* berbasis aplikasi *kvisoft flipbook maker* memuat topik pengertian film *pisces*, ciri-ciri umum film *pisces*, klasifikasi film *pisces* dan fisiologi film

²⁶ Suyahman, Media Pembelajaran PPKn SD, (Klaten: Lakeisha, 2021), h.208

²⁷ Herka Maya Jatmika, "Use Of Visual Media to Support Physical Education Learning". *Indonesian Journal of Physical Education* 3, no 1 (2005) p. 95

²⁸ Anggraini, L., dan Nathalia, K. *Desain Komunikasi Visual: Panduan Untuk Pemula*. (Bandung: Nuasa Cendekia, 2014)

piscis. Sesuai dengan teori yang menyatakan bahwa media pembelajaran dapat dikatakan valid jika isi atau materinya sesuai dengan tujuan pembelajaran.²⁹

Aspek yang ketiga yaitu kualitas teknis, dimana media *e-book* berbasis aplikasi *kvisoft flipbook maker* memiliki tulisan yang jelas/tidak kabur. Kualitas gambar yang digunakan pada media *e-book* berbasis aplikasi *kvisoft flipbook maker* cukup jelas. Sesuai dengan teori yang dikemukakan bahwa media pembelajaran yang mempunyai teks dan gambar yang jelas dapat membantu mahasiswa dalam memahami materi pembelajaran sehingga mencapai tujuan pembelajaran.³⁰

Aspek yang terakhir yaitu kesesuaian penggunaan istilah, dimana istilah yang digunakan dalam media mudah dimengerti sehingga memudahkan pengguna dalam memahami materi atau isi media. Hal ini sejalan dengan teori bahwa penggunaan istilah hendaknya yang dapat membantu pemahaman mengenai konsep yang sedang dipelajari agar mahasiswa termotivasi untuk belajar lebih lanjut.³¹

Media pembelajaran *e-book* berbasis aplikasi *kvisoft flipbook maker* yang telah dikembangkan memenuhi kategori sangat valid, Karena dapat dilihat dari aspek-aspek media yang telah dikembangkan menunjukkan nilai rata-rata 3,8 dengan kategori sangat valid. Adapun aspek tampilan media maka diperoleh nilai

²⁹ Rochmad, "Desain Model Pengembangan Perangkat Pembelajaran Matematika", *Jurnal Kreno* 3, No. 1 (2012): h. 69.

³⁰ Rika, Rahmadani dan Beby, *Literasi Multimedia Sarana Eduwisata Ramah Anak*, (Yogyakarta: Jejak Pustaka, 2022), h. 26

³¹ Cecep Kustandi dan Deddy Darmawan, *Pengembangan media pembelajaran* (Jakarta: Kencana, 2020), h.167

rata-rata tampilan 4 dengan kategori sangat valid, aspek isi media diperoleh nilai dengan rata-rata 3,5 dengan kategori sangat valid, aspek kualitas teknis diperoleh nilai dengan rata-rata 3,7 dengan kategori sangat valid, serta aspek kesesuaian penggunaan istilah diperoleh nilai dengan rata-rata 4 dengan kategori valid. Penilaian rata-rata validator I dan validator II terhadap semua aspek menggunakan skala penilaian 1 sampai 4.

Media pembelajaran *e-book* berbasis aplikasi *kvisoft flipbook maker* dinyatakan sangat valid karena nilai rata-rata kevalidan yaitu 3,8 dengan kriteria sangat valid (**lampiran B.1 hal 126**). Berkaitan dengan kevalidan produk pembelajaran disimpulkan valid jika dikembangkan dengan teori yang memadai dan semua komponen produk pembelajaran antara satu dengan yang lainnya berhubungan secara konsisten.³² Kategori ini valid menunjukkan bahwa dalam ilustrasi buku digital berkualitas, gambar disesuaikan dengan bahan dan berguna dan penempatan ilustrasi yang terkait.³³ Menggunakan *e-book* akan menciptakan hal menarik, menantang dan merangsang pengalaman untuk mahasiswa serta dapat meningkatkan interaksi mahasiswa dengan fitur pembelajaran pada *e-book*³⁴. Hal tersebut menunjukkan bahwa data yang diperoleh berada pada rentang nilai $\bar{X} > 3,4$ yang dikatakan sangat valid. Produk yang valid berarti produk tersebut layak untuk digunakan oleh mahasiswa dan dosen karena dapat

³² M. Haviz, Research and Development; Penelitian di Bidang Kependidikan yang Inovatif, Produktif dan Bermakna, *Jurnal Ta'dib*, vol. 16, no. 1 (2013), h. 33

³³ Saraswati, Dandan Luhur dkk, Developmen of Learning Media-Based Digital Book On Modern Physics Learning, *Atlantis Press*, Vol 512 (2019) h. 340

³⁴ Hasan, Muh Fiqri, Suyatna Agus and Suana Wayan, Development of Interactive E-Book On Energy Resources to Enhance Student Critical Thinking Ability, *Tadris: Journal Of Education And Teacher Training*, vol 3, no 2 (2018) h. 119-120

membantu dalam proses pembelajaran.

3. Tingkat Kepraktisan Media Pembelajaran *e-Book* berbasis Aplikasi *Kvisoft Flipbook Maker*

Media pembelajaran dikatakan praktis apabila media tersebut mudah digunakan dan diterapkan dengan baik oleh dosen dan mahasiswa dalam proses pembelajaran. Media pembelajaran *e-book* berbasis aplikasi *kvisoft flipbook maker* dinyatakan praktis disebabkan oleh beberapa indikator yang mendukung yaitu: kemenarikan, kemudahan, dan pencapaian tujuan pembelajara.

Indikator pertama dari aspek kemenarikan, media *e-book* berbasis aplikasi *kvisoft flipbook maker* mendapat respon positif dari mahasiswa. Mayoritas mahasiswa cenderung tertarik mempelajari materi *pisces* menggunakan media *e-book* berbasis aplikasi *kvisoft flipbook maker*. Hal ini dapat dilihat pada hasil respon angket mahasiswa. Menariknya tampilan media tersebut tidak terlepas dari perpaduan warna dan pada setiap lembaran materi *pisces* yang tidak membosankan, gambar yang disajikan *e-book* membuat menarik perhatian mahasiswa dan penggunaan bahasa yang tepat serta mudah untuk dipahami sehingga tidak menyulitkan mata untuk membaca informasi pada media tersebut. Begitu pula dari dosen, media pembelajaran *e-book* berbasis aplikasi *kvisoft flipbook maker* mendapat respon positif. Menurut dosen kemenarikan media ini terletak pada tampilan sampul hingga yang digunakan pada tiap halaman yang menarik perhatian, gambar yang disajikan sesuai dengan materi *pisces*, Uraian tersebut sesuai dengan teori yang menyatakan bahwa media yang disajikan

dengan baik dan menarik serta sesuai materi yang ada akan menciptakan suasana belajar yang menyenangkan bagi mahasiswa.³⁵

Indikator kedua yaitu kemudahan, dimana pada aspek ini mendapat respon positif dari peserta didik. Aspek kemudahan mencakup informasi yang disajikan pada media sangat jelas sehingga memudahkan mahasiswa dalam mengidentifikasi, pengaplikasian media juga mudah dan dapat diakses sehingga dapat membuat mahasiswa mudah belajar secara mandiri dimanapun dan kapanpun, juga kapasitas e-book *pisces* tidak memakan ruang yang banyak untuk di *download*. Begitu juga dari angket dosen yang juga mendapat respon positif, dimana *e-book* berbasis aplikasi *kvisoft flipbook maker* mudah digunakan dan diakses kapanpun dimanapun dapat membuat mahasiswa belajar secara mandiri. Kepraktisan pembelajaran, minat belajar peserta didik didasarkan pada kemudahan penggunaan produk sebagai hasil dari pengembangan dimana terdapat respon positif dari peserta didik dan guru sehingga tujuan pembelajaran dapat tercapai.³⁶ Sejalan dengan teori yang menyatakan bahwa media pembelajaran yang dikembangkan dapat dikatakan praktis apabila dapat digunakan dengan mudah oleh dosen dan mahasiswa.³⁷

³⁵Desy Novitasari, "Pengembangan KAROPHI (Karambol Operasi Hitung) Untuk Kelas IV SD Negeri Pete Kecamatan Seyegan Kabupaten Sleman Yogyakarta", *Jurnal Pendidikan Guru Sekolah Dasar*, Edisi 5 (2017): h. 375.

³⁶Muhammad Khalifah Mustami, dkk., "Validity, Practicality, And Effectiveness Development Of Biology Textbooks Integrated With Augmented Reality On High School Students", *Int. J. Technology Enhanced Learning* 11, no. 2 (2019): h. 196.

³⁷Shella Nabila, dkk., "Pengembangan Media Pembelajaran Pop Up Book Berbasis Kearifan Lokal pada Pembelajaran Tematik di Sekolah Dasar", *jurnal Basicedu*, 5 No. 5 (2021), h. 3937

Aspek ketiga yaitu pencapaian tujuan pembelajaran yang mendapat respon positif oleh mahasiswa dan dosen. Mayoritas mahasiswa menyatakan bahwa hasil belajar mereka meningkat setelah menggunakan *e-book* berbasis aplikasi *kvisoft flipbook maker*. Begitu juga dengan respon dosen yang menyatakan bahwa *e-book* berbasis aplikasi *kvisoft flipbook maker* membuat hasil belajar mahasiswa meningkat serta memudahkan dalam pencapaian tujuan pembelajaran. Perkembangan teknologi saat ini sangatlah pesat sehingga proses pembelajaran dengan media pembelajaran *e-book* berbasis aplikasi *kvisoft flipbook maker* dianggap dapat membantu mahasiswa memahami materi karena adanya interaksi dengan sistem sehingga memicu keberhasilan tujuan pembelajaran.³⁸

Berkaitan dengan kepraktisan media pembelajaran dinyatakan praktis apabila respon subjek terhadap media menunjukkan dalam kategori positif.³⁹ Berdasarkan hal tersebut data menunjukkan bahwa dari hasil analisis angket respon mahasiswa maupun dosen secara keseluruhan mendapatkan respon positif dari berbagai aspeknya, dengan kata lain terdapat hubungan antara kepraktisan dan respon positif.

4. Tingkat Keefektifan Media Pembelajaran *e-Book* berbasis Aplikasi

Kvisoft Flipbook Maker

Media pembelajaran *e-book* berbasis aplikasi *kvisoft flipbook maker* dinyatakan efektif oleh beberapa indikator yang mendukung keefektifan yaitu

³⁸ Harja Santana Purba, dkk., Pengembangan Media Pembelajaran Interaktif Berbasis Web Pada Materi Fungsi Kuadrat Kelas Ix Dengan Metode Drill and Practice, Jurnal Pendidikan Matematika, 9, No. 2, (2021), h. 131-146

³⁹ Ismail, dkk, "Pengembangan Media E-Ensiklopedia Sistem Gerak Media sebagai Sumber Belajar untuk Kelas XI", Biogenerasi 7, no. 1 (2012): h. 58.

materi, konstruksi dan bahasa.

Indikator pertama ialah pengembangan media pembelajaran *e-book* berbasis aplikasi *kvisoft flipbook maker* disajikan menggunakan rumusan soal-soal yang sesuai dengan indikator tujuan pembelajaran. Hal ini sesuai dengan pendapat Van dan Akker dalam Haviz, menyatakan bahwa produk pengembangan dikatakan efektif apabila memberikan hasil yang sesuai dengan tujuan pembelajaran yang ditunjukkan oleh tes hasil belajar mahasiswa.⁴⁰

Indikator kedua ialah media pembelajaran *e-book* berbasis aplikasi *kvisoft flipbook maker* disajikan dengan gambar yang jelas dan terbaca. Indikator tersebut menjadi salah satu faktor yang mempengaruhi tuntasnya hasil belajar mahasiswa. Hal ini sesuai dengan teori yang menyatakan bahwa penggunaan media gambar dalam pembelajaran merupakan alternatif untuk meningkatkan hasil belajar, karena melalui penerapan media bergambar mahasiswa bisa langsung termotivasi untuk belajar.⁴¹

Indikator ketiga ialah penggunaan bahasa yang baik dan benar sesuai EYD. Hal ini sesuai dengan teori yang menyatakan bahwa kebahasaan harus mencakup keterbacaan, kejelasan informasi, kesesuaian dengan kaidah bahasa Indonesia yang baik dan benar, serta pemanfaatan bahasa secara efektif dan efisien.⁴²

⁴⁰ M. Haviz, "Research and Development; Penelitian di Bidang Kependidikan yang Inovatif, Produktif dan Bermaksa", Jurnal Ta'dib, vol. 16 no. 1 (2013): h. 34.

⁴¹ Yuswanti, "Penggunaan Media Gambar untuk Meningkatkan Hasil Belajar Siswa pada Pembelajaran IPS Kelas IV SD.PT. Lestari Tani Teladan (LTT) Kabupaten Donggala", Jurnal Kreaif Tadulako Online, vol. 3 no. 4 (2015): h. 197-199.

⁴² Departemen Pendidikan Nasional, Panduan Pengembangan (Jakarta: Direktorat Jenderal Manajemen Pendidikan Dasar dan Menengah, 2008)

Indikator sebuah media dikatakan efektif atau tidak, dilihat dari tes hasil belajar peserta didik. Ketika peserta didik sebanyak 80% mendapatkan nilai persentase pencapaian CPL 75%-79% berarti media tersebut efektif diterapkan dalam proses pembelajaran. Uji keefektifan menunjukkan semua mahasiswa mencapai 100% ketuntasan dengan nilai rata-rata 84,1. Sehingga dapat disimpulkan bahwa keefektifan itu dipengaruhi oleh penyajian media itu sendiri. Hal tersebut sejalan dengan teori yang menyatakan bahwa mahasiswa yang memperoleh nilai lebih besar atau sama dengan nilai persentase pencapaian CPL dinyatakan tuntas pada pembelajaran tersebut.⁴³

Kelebihan dari media pembelajaran *e-Book (Electronic Book Pisces)* berbasis aplikasi *Kvisoft Flifbook Maker* adalah mempermudah proses belajar mengajar baik untuk peserta didik maupun dosen, menghemat biaya peserta didik dengan adanya android atau laptop tidak perlu lagi menggunakan buku paket dan bias di gunakan dimana saja. Sesuai dengan teori Sumarsono (2022) menyatakan bahwa e-book yang dirancang melalui bantuan aplikasi *kvisoft flipbook maker* dapat menambah rasa ingin tahu peserta didik dan mudah di operasikan, dapat membantu proses pemahaman literatur. Hal ini dapat menambah rasa semangat belajar dan percaya diri dalam melakukan pembelajaran sehingga komponen materi yang dibawakan kepada peserta didik dapat lebih dipahami.⁴⁴

⁴³ Muhammad Wahyu Setiadi, Ismail dan Gani, "Development of Biology Learning Modules Based On a Scientific approach to Improve Student Learning Outcomes", *Journall of Educational Science and Technology*, vol. 3 no. 2 (2017): h. 107.

⁴⁴ Leo Marta Andres Sumarsono, Mita Anggaryani "Pengembangan E-Book Menggunakan Kvisoft Flipbook Maker Untuk Meningkatkan Hasil Belajar Kepada Materi Fluida Statis. *Inovasi Pendidikan Pisika* 11. No 2 (2022) h. 31

Kekurangan dari media pembelajaran *e-Book (Electronic Book)* Berbasis Aplikasi *Kvisoft Flipbook Maker* adalah ketika diakses menggunakan android tampilan untuk fitur bagian video tidak muncul karena aplikasi kvisoft flipbook maker belum mendukung sebagian fitur pada android dan hanya bisa digunakan pada laptop untuk fitur lengkapnya.



BAB V

PENUTUP

A. *Kesimpulan*

Berdasarkan hasil penelitian dan pembahasan pada penelitian, maka dapat ditarik kesimpulan sebagai berikut:

Pengembangan media pembelajaran *e-book* berbasis aplikasi *kvisoft flipbook maker* pada materi *pisces* mengacu pada model pengembangan ADDIE yang terdiri dari lima tahapan yaitu tahap analisis tahap desain, tahap pengembangan, tahap implementasi dan tahap evaluasi. Tingkat kevalidan media pembelajaran *e-book* berbasis aplikasi *kvisoft flipbook maker* pada materi *pisces* dapat dikategorikan sangat valid dengan nilai rata-rata 3,8. Tingkat kepraktisan media pembelajaran *e-book* berbasis aplikasi *kvisoft flipbook maker* pada materi *pisces* dapat dikategorikan sangat praktis dengan nilai rata-rata total 3,5. Tingkat ketuntasan peserta didik menggunakan media pembelajaran *e-book* berbasis aplikasi *kvisoft flipbook maker* pada materi *pisces* dikategorikan sangat tinggi, karena 100% mahasiswa mendapatkan nilai lebih besar atau sama dengan nilai presentase pencapaian CPL dengan nilai rata-rata 84,1, sehingga dapat dikatakan media pembelajaran efektif digunakan dalam pembelajaran.

B. *Implikasi Penelitian*

Berdasarkan penelitian yang telah dilaksanakan, peneliti melihat adanya peningkatan hasil belajar terhadap pembelajaran materi *pisces* maka peneliti mengajukan saran sebagai berikut:

1. Media pembelajaran *e-book (electronic book) pisces* berbasis aplikasi *kvisoft flipbook maker* dapat digunakan sebagai media penunjang pembelajaran.
2. Media pembelajaran *e-book (electronic book) pisces* berbasis aplikasi *kvisoft flipbook maker* layak diterapkan sebagai media pembelajaran yang dapat meningkatkan keaktifan mahasiswa.
3. Media pembelajaran *e-book (electronic book) pisces* berbasis aplikasi *kvisoft flipbook maker* dapat diimplementasikan ke Universitas-universitas lain dengan cakupan materi yang lebih luas.



DAFTAR PUSTAKA

- Abdul Kadir. "Menyusun dan Menganalisis Tes Hasil Belajar", *Al-TA'DIB: Jurnal Kajian Ilmu Kependidikan* 8, no. 2 (2015): h. 71.
- Aji, Eneng dan Aries. Integrasi Simulasi dalam *Augmented Reality* pada Sistem Pernapasan Manusia. *Komputasi*. Vol 16, No 1 (2019). h. 213-214
- Almira Kaumala Ulfa dkk. 2022. "Ragam Analisis Data Penelitian".Pamekasan: IAIN Madura Press
- Amirzan. "Pengembangan Model Pembelajaran Gerak Dasar Lokomotor pada Peserta didik Sekolah Dasar Kelas V" *Jurnal Tunas Bangsa*, Vol. 5 No. 2 (2018) : 157-163.
- Anas Aswar dkk. Perbandingan Hasil Belajar Peserta Didik SMAN 2 Bulukumba yang diajar Menggunakan Media Magic Card dan Media Game Twister. *Al-Ahya*. Vol, 3 No, 3 (2021). h. 112
- Andaryani Eka Tri. "Pengaruh Musik dalam Meningkatkan Mood Booster Mahapeserta didik", *Jurnal Pertunjukan dan Pendidikan Musik*, Vol. 1 No.2 (2019) : 109-115
- Asmarnis, Nofri Yuhelman dan Rosa Murwindra. " Media dan Efektivitas Belajar Peserta didik untuk Mewujudkan Pendidikan yang Berdaya Saing Tinggi", *Jurnal Zarah*, Vol. 4 No. 1 (2016) : 34-46
- Azar, Arsyad. 1997. *Media Pengajaran*. Jakarta: Raja Grafindo Persada
- Baharun, Hasan. "Pengembangan media pembelajaran pai berbasis lingkungan melalui model assure". *Cendekia: Jurnal Kependidikan Dan Kemasyarakatan* 14, no.2 (2016): h. 231-246.
- Boonrat Plagsorn and Siwaporn Poopan. "Development of Producing and Using e-book Competencies of Teaching in Chachengsao, Thailand". *World Jurnal on Educational Technologi: Current Issues*. (2017). No. 2. Vol. 9. hal. 112-117
- Chotib Sjahidul Haq. "Prinsip Dasar Pertimbangan Pemilihan Media Pembelajaran", *Jurnal PGMI*, Vol. 1 No. 2 (2018) : 109-115
- Christin Maylanny, Ariel Barlian Obadyah dan Dini Salmiyah Fithrah Ali, *Transmemiftahdia Storytelling*. Aceh : Syiah Kuala University Press, 2021
- Edi Wibowo dan Dona Dinda Pratiwi. "Pengembangan Bahan Ajar Menggunakan Aplikasi *Kvisoft Flipbook Maker* Materi Himpunan". *Desimal: Jurnal Matematika*. 2018. No. 2. Vol. 1. hal. 147-156
- Efrida Pima Tambunan. 2018. *Fisiologi Hewan*. Medan: UIN.Sumatra
- Eko Putro Widoyoko. 2014. Evaluasi Program Pembelajaran Panduan Praktis Bagi Pendidik dan Calon Pendidik. Yogyakarta: Pustaka Pelajar
- Fakhrurrazi. "Hakikat Pembelajaran yang Efektif". *Jurnal At-Ta'fikir*. Vol. 11 No.

1 h. 86-99

- Fahrisandi. “ Mengenal *e-book* di Perpustakaan” *Journal of Library and Information Science*. . No. 2. Vol. 3. (2019) hal 141-157
- Fitria dan Nur Aulia Kuniawati,”Meninjau Permasalahan kualitas pendidikan di Indonesia dan Solusi”, *Academi of education Journal*, No. 1 Vol.13 (2022): hal. 1-13
- Gunawan, Murtopo dan Nasrudin. *Pengembangan Media Pembelajaran dengan Google Podcast* (Medan : CV. Musdikra Mitra Jaya, 2021), h.63-70.
- Hamansah dan Syamsiah. Perbandingan Hasil Belajar Biologi dengan Menggunakan Metode Problem Posing dan Metode Inside Outside Circle (IOC) pada Pokok Materi Sistem Pencernaan kelas XI SMA YAPIP Sungguminasa Gowa. *Jurnal Biotek*. Vol 3, No, 2 (2015). h. 78-79
- Hamka. Tafsir Al-Azhar. Singapore : Pustaka Nasional PTE LTD Singapura. 1999
- Haryawati I Luh Ade, I Gede Sudirtha dan Made Diah Angendari. “Pembuatan Busana Fantasi dengan Sumber Ide Dramatari Calonarang”, *Jurnal Bosparis : Pendidikan Kesejahteraan Keluarga*, Vol. 10 No. 3 (2019) : 167-176
- Henni Alawiyah dan Nuri Dewi Muldayati “Analisis Kesulitan Belajar Siswa Dalam Memahami Materi Invertebrata Di Kelas Man 2 Pontianak”, *Jurnal Biologi Education* 3, no, 2 (2016): h. 9-20.
- Hobri, “Metodologi Penelitian Pengembangan”,(Jawa Timur: Pena Salsabila, 2009)
- I Wayan Cong Sujana,” Fungsi dan Tujuan Pendidikan Indonesia,” *Jurnal Pendidikan Dasar*, No. 1 Vol. 4 (2019) h. 29
- Izzah Lailatul, Rahmawati dan Hidayatul Humairoh. “Pengaruh Mendengarkan Musik terhadap Mood Belajar pada Mahapeserta didik Manajemen Dakwah UIN Suska Riau”, *Jurnal Musikolastika*, Vol.1 No. 1 (2013)
- Juni Agus Simaremare, Emelda Thesalonika. “Development Of Early Grade Indonesia E-Modules Using The Kvisoft Flipbook Maker Applications”. *Jurnal Iqra*. No 2. Vol.7. (2022). hal. 286-300
- Departemen Agama RI. *Al-Quran Terjemahnya*. Semarang: CV. Asy Syifa’, 2001.
- Departemen Pendidikan Nasional. Undang-Undang RI Nomor Nomor 20 Tahun 2003. Jakarta: Depdiknas. 2003
- Kadir, Abdul. "Peningkatan Kreativitas Guru Dalam Mengajar Melalui Pelatihan ModelAssure Dengan Pendekatan Scientific Pada Mgmp Pendidikan Agama Islam Di Sekolah Menengah Atas Kabupaten Indragiri Hulu Tahun 2017". *Akademika: Jurnal Keagamaan dan Pendidikan* 14, no.1 (2018): h. 1-19.
- Khairianal, Suratno, Resi Yulia Aftiani, “Pengembangan Media Pembelajaran *E-Book* Berbasis Flip PDF Profesional Untuk Meningkatkan Kemandirian

- Belajar Dan Minat Belajar Siswa Pada Mata Pelajaran Ekonomi Siswa Kelas X IIS 1 SMA Negeri 2 Kota Sungai Penuh". *Jurnal Manajemen Pendidikan dan Ilmu Sosial*. No. 1. Vol. 2. (2021). hal. 458-470
- Kosassy, Siti Osa. "Mengulas Model-Model Pengembangan Pembelajaran dan Perangkat Pembelajaran". *Pelita Bangsa Pelestari Pancasila* 14, no.1 (2019): h. 152-173.
- Kumala, Diana, Ratna dan Mucharromah Sartika Ami. *Modul Pembelajaran Biologi berbasis Reading, Questioning dan Answering*. Jombang : LPPM Universitas KH. A. Wahab Hasbullah, 2021
- Kurniawan Dian dan Sinta Verawati Dewi. "Pengembangan Perangkat Pembelajaran dengan Media Screencast O-matic Mata Kuliah Kalkulus2 Menggunakan Model 4-D Thiagarajan", *Jurnal Siliwangi*, Vol. 3 No. 1 (2017) : 214-219
- Kurrotul Aini, Dios Sarkity dan Erda Muhartati. "Validitas Pengembangan Media *Podcast* dalam Pembelajaran Biologi pada Materi Keanekaragaman Hayati Kelas X SMA/MA". *Student Online Jurnal*. Vol, 3, No,1 .521-524.
- Luspita Wahyuni dan Yuni Sri Rahayu. "Pengembangan E-Book Berbasis Project Based Learning (PjBL) Untuk Melatihkan Kemampuan Berfikir Kreatif Pada Materi Pertumbuhan dan perkembangan Tumbuhan Kelas XII SMA". *Jurnal BIOEDU*. No. 2 . Vol. 10. hal. 314-325
- Ma'ruf Abdullah. 2015. Metodologi Penelitian Kuantitatif. Yogyakarta:Aswaja Pressindo
- Maskoeri Jasin. 1992. Zoologi vertebrata Cet : IV; Surabaya: Sinar Wijaya
- Mardapi, Djemari, Samsul Hadi, dan Heri Retnawati. "Menentukan Kriteria Ketuntasan minimal Berbasis Peserta Didik". *Jurnal Penelitian dan Evaluasi Pendidikan* 19, no 1 (2015): h. 38-45
- Mila Auliya, Ira Nurawati "Development of E-Module Pisces Materials X SMA/MA Spea Contacts Pevess Pastors Jembrana". *Indonesia journal of Mathematic and Natural Science Education*.No 1 Vol.2 (2021). hal. 45-51
- Muhammad Syarif Hidayatullah dan Lusya Rakhmawati." Pengembangan Media Pembelajaran Berbasis *Flip Book Maker* Pada Mata Pelajaran *Elektronika Dasar* Di SMK Negeri 1 Sapang". *Jurnal Pendidikan Teknik Elektro*. No. 1 .Vol. 4. (2016) hal. 83-88
- Muizzah Atvi Nurmalia dkk. "Pengembangan *E-Book* Pembelajaran berbasis Scientific Kompetensi Keahlian Dasar Teknologi Menjahit Untuk SMK Paket Keahlian Tata Busana". *Jurnal of Educational Social Student*. No. 2 . Vol. 11. (2016) hal. 93-104.
- Najmi Firdaus. 2016. Zoologi Vertebrata. Jakarta Raya : Untirta Press
- Nana, Sudjana dan Ahmad Rivai. 2011. Media Pengajaran. Bandung: Sinar Baru Algensido

- Nilu Zuqistya. 2020. Vertebrata. Cuputan : UIN
- Nurfadillah Salam, "Pengembangan Media Pembelajaran Ular Tangga Pada Materi sistem Saraf", *Jurnal Al-Ahya*, No. 1 Vol.1 (2019) h. 52-69
- P K D Lubis, D Adrian and A I Silitonga. "Teaching Materials Development Using Kvisoft Flipbook Maker Aplication in Creative Economy Course With 4-D Model Design". *Jurnal Atlantis Press*. 2021. Vol. 591. hal. 792-796
- Qorih Yaumil, Sumarno, dan Nurul Umamah, The Development Prehistoric Of Jember Tourism Module Using Dick And Carey Model, *Jurnal Historica* 1, no. 1, (2017) : h. 102-103.
- Refni Wahyuni dan Yuda Irawan. "Pengembangan E-Book Untuk Aturan Kerja Berbasis Web Di Pengadilan Negeri Muara Bulian Kelas II Jambi. *Jurnal Ilmu Komputer*. 2020. No. 1. Vol. 9. hal. 20-26
- Resta Ayu Oktaviara dan Triesninda Pahlevi. "Pengembangan E-modul Berbantuan Kvisoft Flipbook Maker Berbasis Pendekatan Sainifik pada Materi Menerapkan Pengoperasian Aplikasi Pengolah Kata Kelas X OTKP 3 SMKN 2 Blitar". *Jurnal Pendidikan Administrasi Perkantoran*. 2019. No. 3 Vol. 7. hal. 60-65
- Rina Delfita. 2014. Fisiologi Hewan Jilid 1. Cet I Batusangkar : STAIN Batusangkar Press
- Risa Purnama sari dan Dwi rukma santi. 2017. Fisiologi Hewan. Surabaya: uin sunan Ampel
- Rosna, Andi. "Meningkatkan Hasil Belajar Siswa Melalui Pembelajaran Kooperatif pada Mata Pelajar IPA di Kelas IV SD Terpencil Binaa Barat". *Jurnal Kreatif Tadulako Online* 4, no. 6 (2014): h. 235-246.
- Safnah Devi dkk. "Pengembangan E-Book berbasis WEB (Google Sites) Dalam Mengatasi Learning Loss Siswa Kelas IX SMP Pada Tema Lingkungan Sahabat Kita". *Jurnal Penelitian dan Pembelajaran MIPA*. 2023 .No. 1. Vol. 8. hal. 48-56
- Soesilo, Andhi, dan Ashiong Parhehean Munthe. "Pengembangan Buku Teks Matematika Kelas 8 Dengan Model ADDIE". *Scholaria: Jurnal Pendidikan Dan Kebudayaan* 10, no.3 (2020): h. 231-243.
- Sri Maya dan Rizki Amalia Nur, Zoologi Vertebrata, (Bandung : Winda Bhakti Persada, 2021)
- Sulistyorini, Sri. "Pengembangan Model Pembelajaran Sains Berbasis ICT (Information and Communication Technology) Atau TIK (Teknologi Informasi Dan Komunikasi) Di Sekolah Dasar". *Jurnal Penelitian Pendidikan* 31, no.2 (2014): h. 141-146.

Unang Wahidin dan Ahmad Syaefuddin, "Media Pendidikan Dalam Perspektif Pendidikan Islam", *Jurnal Pendidikan Islam*, Vol. 7 No.1 (2018) h. 48-65

Yonjo An. A History of Instructional Media, Instructional Design and Theories. *International Journal of Technology in Education (IJTE)*. (2021). No. 1 Vol. 4. hal. 1-21

Zeny Dwi Martha , Eka Pramono Adi dan Yerry Soepriyanto. " E-book Berbasis Mobile Learning". *JKTP*. 2018. No. 1. Vol. 2. hal. 109-114



PENGEMBANGAN MEDIA PEMBELAJARAN *e-BOOK (ELEKTRONIK*

BOOK PISCES) BERBASIS APLIKASI KVISOFT FLIPBOOK

MAKER PADA MAHASISWA PENDIDIKAN BIOLOGI

UNIVERSITAS ISLAM NEGERI ALAUDDIN

MAKASSAR



LAMPIRAN-LAMPIRAN

Oleh:

ZULKARNAIM

NIM: 20500119065

**FAKULTAS TARBIYAH DAN KEGURUAN
UIN ALAUDDIN MAKASSAR**

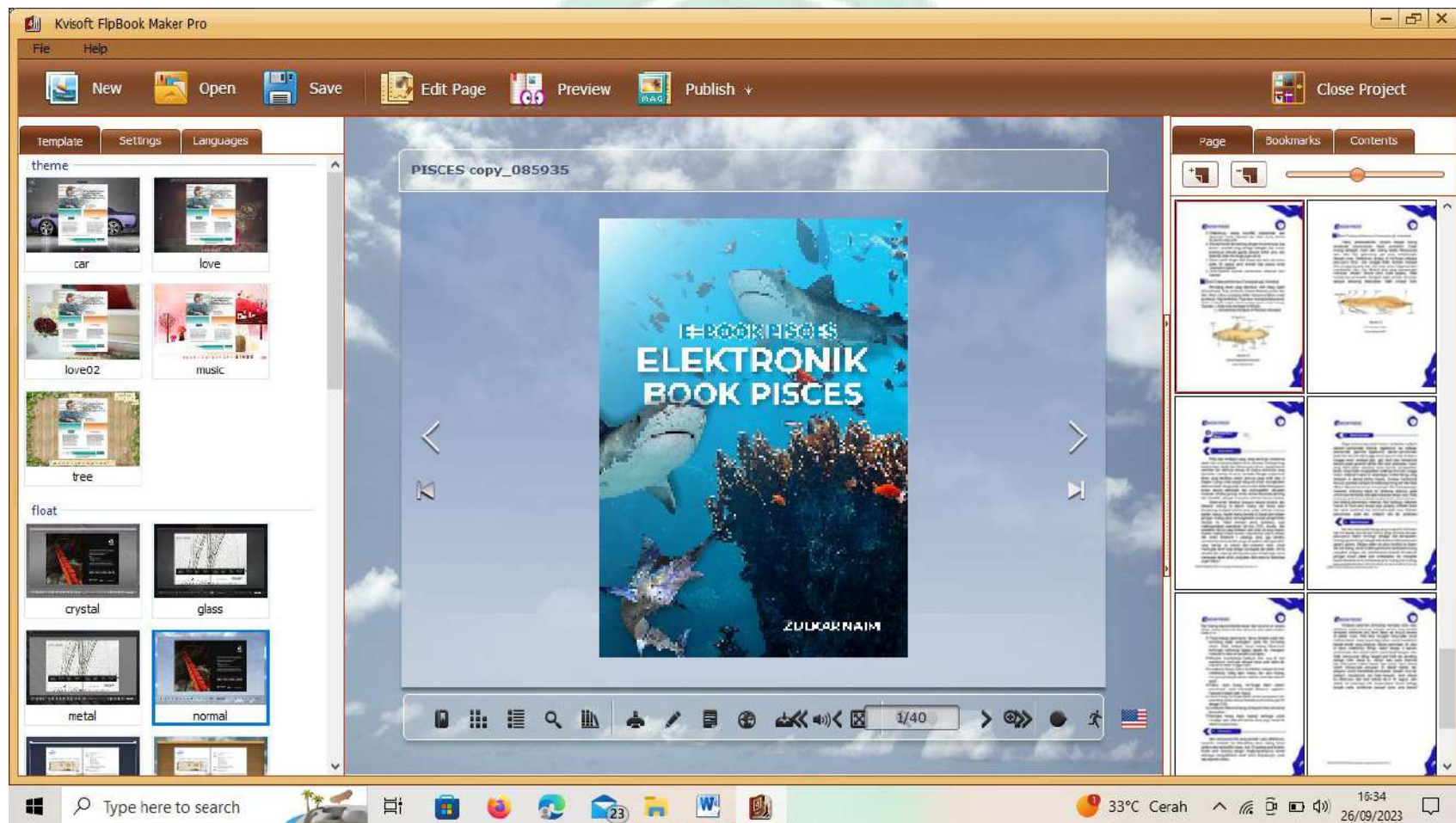
2023

LAMPIRAN D

Media Pembelajaran *e-Book Pisces* berbasis Aplikasi *Kvisoft Flipbook Maker*

- D.1 Gambar Sampul Depan
- D.2 Gambar Kata Pengantar
- D.3 Materi Pisces
- D.4 Gambar Tampilan Video
- D.5 Gambar Bagian-Bagian Pisces
- D.6 Gambar Sampul Belakang

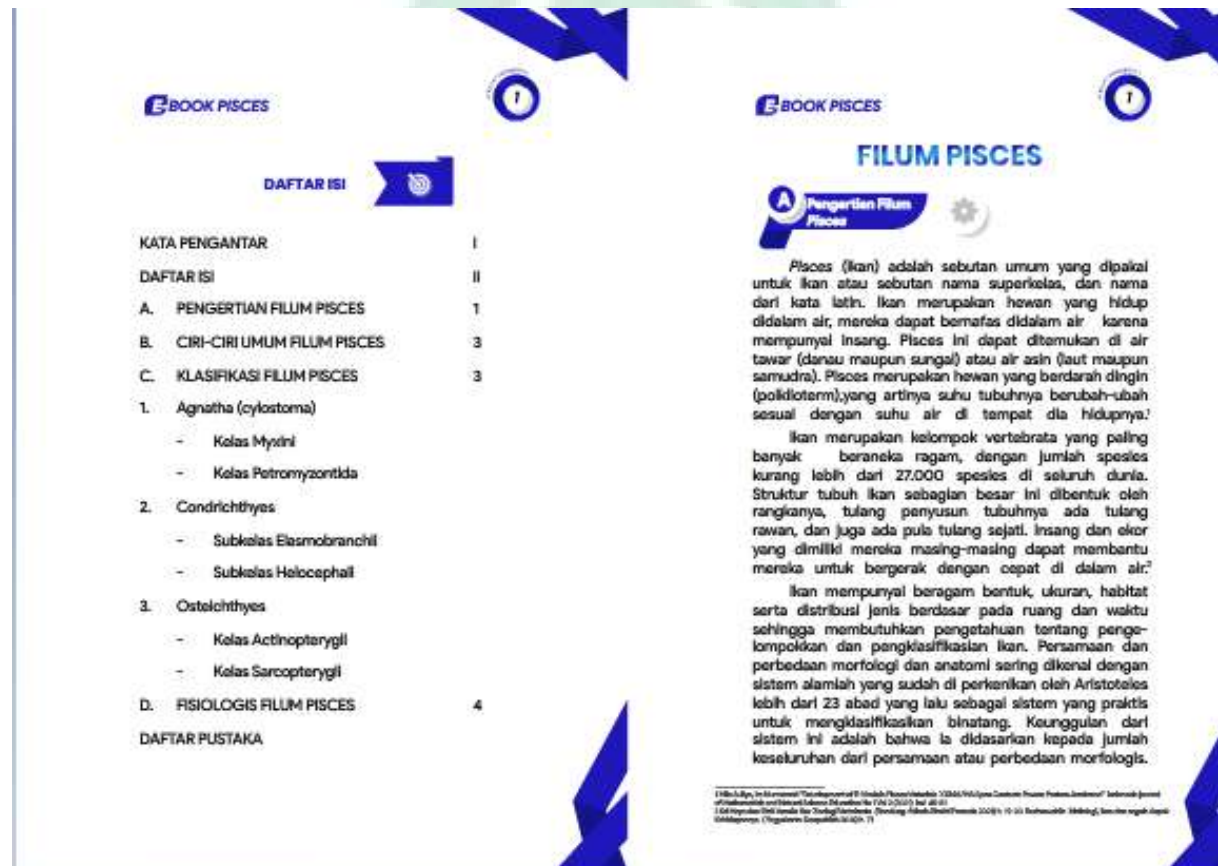
D.1 Gambar Sampul Depan



D.2 Gambar Kata Pengantar



D.3 Gambar Materi Pisces



M A K A S S A R

D.4 Gambar Tampilan Video

E-BOOK PISCES

18

Lebih dari separuh elasmobranch adalah pari, kelompok yang mencakup pari skate, pari listrik, ikan gergaji, pari, dan pari manta. Sebagian besar terspesialisasi untuk tinggal di bawah, dengan tubuh rata dorsoventral dan sirip dada yang sangat besar, yang bergerak seperti gelombang untuk mendorong dirinya sendiri (Gambar 1.12). Bukan insang ada di bagian bawah kepala, tetapi spirakel besar ada di atas. Air pernapasan masuk melalui spirakel ini untuk mencegah penyumbatan insang, karena mulut sering terkubur dalam pasir. Gigi diadaptasi untuk menghancurkan mangsa: moluska, krustasea, dan sesekali ikan kecil.

Ikan pari memiliki ekor yang ramping dan seperti cambuk yang dipersenjatai dengan satu atau lebih duri bermata gergaji dengan kelenjar racun di pangkalnya. Luka dari duri sangat menyakitkan, dan bisa sembuh perlahan dan dengan komplikasi. Pari listrik adalah ikan lamban dengan organ listrik besar di setiap sisi kepalanya (Gambar 1.13). Setiap organ terdiri dari banyak tumpukan vertikal sel-sel seperti cakram yang terhubung secara paralel sehingga ketika semua sel mengeluarkan muatan secara bersamaan, dihasilkan arus listrik tinggi yang mengalir ke air di sekitarnya. Tegangan yang dihasilkan relatif rendah (50 volt) tetapi keluaran daya mungkin hampir satu kilowatt cukup memadai untuk melumpuhkan mangsa atau menakuti predator. Sinar listrik dulu digunakan oleh orang Mesir kuno untuk suatu bentuk elektroterapi di pengobatan penyakit seperti radang sendi dan asam urat.

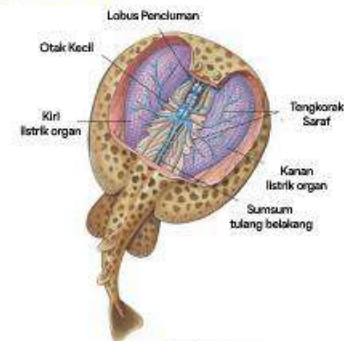


Gambar 1.12

(A) Struktur morfologi pari dan (B) Raja aglenberik bergerak dengan gelombang sirip dada seperti rayap. (Sumber: Holtzman et al., 2006)

E-BOOK PISCES

19



Gambar 1.13

Sinar listrik, Torpeda, dengan organ listrik terbesar. Organ dibangun dari sel-sel berfilamen yang disebut elektroplak. Ketika semua sel berfilamen berkontraksi, arus listrik mengalir ke air di sekitarnya untuk melumpuhkan mangsa atau menakuti predator. Informasi elektrotransmisi di otak hasil besar.

(Sumber: Holtzman et al., 2006)

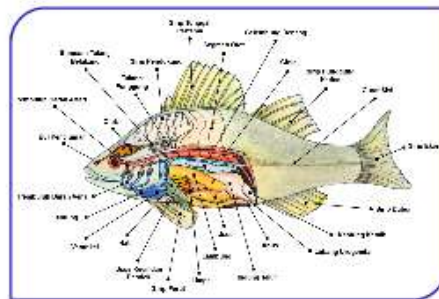


D.5 Gambar Bagian-Bagian Pisces

E-BOOK PISCES

26

kandung kemih renang. Kendali daya apung kemungkinan berkoevolusi dengan modifikasi sirip untuk memperhalus daya gerak. Beberapa modifikasi anatomi meningkatkan efisiensi makan. Perubahan suspensi rahang memungkinkan rongga orobranchial berkembang dengan cepat, menciptakan alat pengisap yang sangat canggih. Penonjolan rahang cepat dengan menggeser rahang atas ke depan meningkatkan kecepatan serangan akhir. Lengkungan insang dari banyak burung teleost terbagi menjadi rahang faring yang kuat untuk mengunyah, menggiling, dan menghancurkan. Dengan banyaknya inovasi, teleost telah menjadi ikan yang paling beragam.



Gambar 1.20

Anatomis dan bertangkar ikan (Perca flavescens), dan teleost air tawar.

(Sumber: Zulfahrul, 2021)

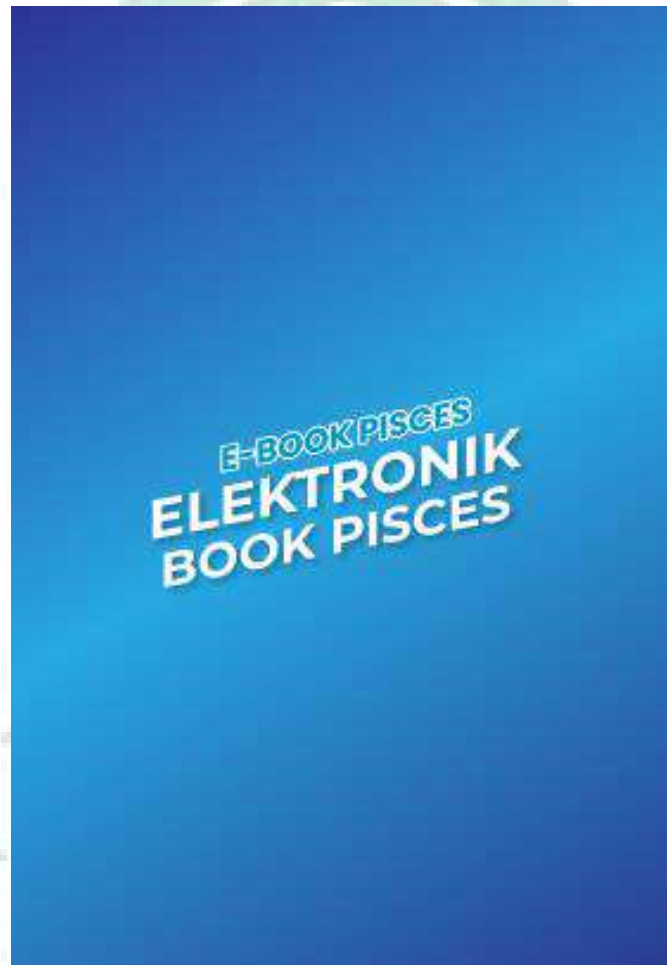
E-BOOK PISCES

27

Ciri-ciri Kelas Actinopterygii

1. Kerangka dengan tulang asal endokhondral sirip ekor heterocercal dalam bentuk leluhur, biasanya homocercal dalam bentuk keturunan (Gambar 1.16); kulit dengan kelenjar mukus dan sisik kulit tertanam (Gambar 1.21); sisik ganoid dalam bentuk leluhur, sisik sikloid, ctenoid atau tidak ada dalam bentuk turunan (Gambar 1.17)
2. Terdapat sirip berpasangan dan median, didukung oleh sinar kulit panjang (*lepidotrichia*) otot mengendalikan gerakan fin dalam tubuh
3. Rahang hadir; gigi biasanya hadir dengan lapisan enamel; kantung penciuman tidak terbuka ke mulut; katup spiral hadir dalam bentuk leluhur, tidak ada dalam bentuk turunan
4. Respirasi terutama oleh insang didukung oleh lengkungan dan ditutupi dengan operkulum
5. Kandung kemih renang sering hadir dengan atau tanpa saluran yang menghubungkan ke kerongkongan, biasanya berfungsi dalam daya apung
6. Sirkulasi terdiri dari jantung dengan sinus venosus, atrium yang tidak terbagi, dan ventrikel yang tidak terbagi; sirkulasi tunggal; biasanya empat lengkungan aorta; eritrosit berinti
7. Sistem ekskresi ginjal opisthonephric berpasangan; jenis kelamin biasanya terpisah; pembuahan biasanya eksternal; bentuk larva mungkin sangat berbeda dari orang dewasa
8. Sistem saraf otak dengan otak kecil, lobus optik, dan otak kecil; 10 pasang saraf kranial; tiga pasang kanal setengah lingkaran.

D.6 Gambar Sampul Belakang



LAMPIRAN E

DOKUMENTASI

E.1 Proses Pembelajaran
E.2 Foto Bersama



E.1 Proses Pembelajaran



Gambar E.1 Proses penyampaian materi dengan menggunakan *e-book*



Gambar E.2 : Gambar Proses Pembelajaran dengan menggunakan *e-book*

E.2 Foto Bersama



Gambar E.6 : Gambar Foto Bersama Kelas B Pendidikan Biologi Angkatan 2021



RIWAYAT HIDUP



Zulkarnaim dilahirkan di Pattallassang, 8 Januari 2001, merupakan anak bungsu dari empat bersaudara, anak dari pasangan Alm. Muh. Jafar S dan Hasliah B. Pendidikan formal dimulai di SDN 46 Salaka, kemudian melanjutkan pendidikan di SMPN 2 Takalar, setelah lulus kemudian melanjutkan di SMA Negeri 1 Takalar, kemudian melanjutkan pendidikan di UIN Alauddin Makassar dengan mengambil jurusan Pendidikan Biologi di Fakultas Tarbiyah dan Keguruan, sampai saat biografi ini ditulis.

