

**PERBANDINGAN PENERAPAN TEKNIK NOMINAL GROUP
DAN TEKNIK TANYA JAWAB TERHADAP HASIL BELAJAR
MATEMATIKA PESERTA DIDIK KELAS V MI
KECAMATAN OMESURI KABUPATEN LEMBATA**



Skripsi

Diajukan untuk Memenuhi Salah Satu Syarat Meraih Gelar
Sarjana Pendidikan Prodi Pendidikan Guru Madrasah Ibtidaiyah
pada Fakultas Tarbiyah dan Keguruan
UIN Alauddin Makassar

Oleh:

NARSIYATI ALI AB
NIM: 20800116030

**FAKULTAS TARBIYAH DAN KEGURUAN
UIN ALAUDDIN MAKASSAR**

2023

PERNYATAAN KEASLIAN SKRIPSI

Mahasiswa yang bertanda tangan di bawah ini:

Nama : Narsiyati Ali AB

Nim : 20800116030

Tempat/Tanggal Lahir : Ambon, 29 April 1997

Jurusan/Prodi : Pendidikan Guru Madrasah Ibtidaiyah

Fakultas : Tarbiyah dan Keguruan

Alamat : Samata-Gowa

Judul : Perbandingan Penerapan Teknik Nominal Group
Dan Teknik Tanya Jawab Terhadap Hasil Belajar
Matematika Peserta Didik Kelas V MI Kecamatan
Omesuri Kabupaten Lembata.

Menyatakan dengan sesungguhnya dan penuh kesadaran bahwa skripsi ini benar adalah hasil karya penulisan sendiri. Jika di kemudian hari terbukti bahwa skripsi ini merupakan duplikat, tiruan, plagiat atau dibuat oleh orang lain sebagian atau seluruhnya, maka skripsi dan gelar yang diperoleh karena batal dan demi hukum.

Samata-Gowa, Agustus 2023

Penyusun,

NARSIYATI ALI AB
NIM: 20800116030

PENGESAHAN SKRIPSI

Skripsi berjudul "Perbandingan Penerapan Teknik Nominal Group Dan Teknik Tanya Jawab Terhadap Hasil Belajar Matematika Peserta Didik Kelas V MI Kecamatan Omesuri Kabupaten Lembata", yang disusun oleh Narsiyati Ali AB, NIM: 20800116030, mahasiswa Jurusan/Prodi PGMI UIN Alauddin Makassar, telah diuji dan dipertahankan dalam sidang Ujian Munaqasyah yang diselenggarakan pada hari Rabu, tanggal 30 Agustus 2023 M. Bertepatan dengan tanggal 13 Shafar 1445 H, dinyatakan telah dapat diterima sebagai salah satu syarat untuk memperoleh gelar Sarjana Pendidikan (S.Pd) pada Jurusan/Prodi Pendidikan Guru Madrasah Ibtidaiyah, Fakultas Tarbiyah dan Keguruan UIN Alauddin Makassar dengan beberapa perbaikan.

Samata-Gowa, 30 Agustus 2023 M.
13 Shafar 1445 H.

DEWAN PENGUJI:

Nomor SK 3634 Tahun 2023

Ketua Sidang	: Dr. Usman, M.Pd.	(.....)
Sekretaris Sidang	: Dr. Rosdiana, M.Pd.I.	(.....)
Penguji I	: Dr. Ilyas, M.Pd., M.Si.	(.....)
Penguji II	: Dr. Fitriani Nur, S.Pd.I., M.Pd.	(.....)
Pembimbing I	: Drs. Thamrin Tayeb, M.Si.	(.....)
Pembimbing II	: Baharuddin, S.Pd., M.Pd.	(.....)

Diketahui oleh:
Dekan Fakultas Tarbiyah dan Keguruan
UIN Alauddin Makassar,

Dr. H. Andi Achruh, M.Pd.I.

NIP 196609081994031002

KATA PENGANTAR

بِسْمِ اللَّهِ الرَّحْمَنِ الرَّحِيمِ

Maha Agung Allah, tiada pujian yang paling layak dijadikan pujian kecuali pujian yang Ia puji atas diri-Nya sendiri. Tiada wujud yang paling layak dicintai dan dipertuhan kecuali wujud yang paling sempurna diantara yang sempurna, tidak ada kekasih yang paling layak dijadikan kekasih kecuali Ia yang paling pengasih diantara yang terkasih. Berkat nikmat kesempatan-Nyalah penulis mampu menyelesaikan skripsi ini. Solawat berangkai Salam senantiasa tercurahkan kepada sang revolusioner sejati, sang pencerah yang mencerahkan alam dengan pengetahuan. Dialah sang utusan yang diutus sang maha cinta yang membawa risalah cinta, Dialah nabi besar Habibana, wanabiyana, Muhammad Saw.

Melalui tulisan ini, penulis menyampaikan ucapan terima kasih yang tak terhingga, teristimewa kepada kedua orang tua tercinta, Ayahanda Ali Ayub cinta pertamaku dan Ibunda Siti Aisyah yang telah damai dalam keabadian. Serta Ayahanda almarhum Dr. Safei M. Si. Ayahanda Drs. Thamrin Tayeb M. Si dan Ayahanda Baharuddin, S.Pd., M.Pd. yang telah mengasuh, membimbing, dan memberi dukungan kepada penulis selama menempuh pendidikan, hingga skripsi ini diselesaikan. Allah Swt adalah sebaik-baik pemberi balasan terbaik, maka hanya dengan do'a semoga segala kebaikan dibalas dengan kebaikan yang lebih baik. Ilahi amiinn

Penyusun menyadari betapa banyaknya bantuan dan partisipasi yang telah diterima, sehingga sudah sepaptunyalah penulis menyampaikan rasa terima kasih sebesar-besarnya kepada:

1. Prof. H. Hamdan Juhannis, M.A., Ph.D., Rektor UIN Alauddin Makassar, Prof Dr. H. Kamaluddin Abunawas, Wakil Rektor I, Dr. H. Andi Aderus, Lc., M. Ag. Wakil Rektor II, Wakil Rektor III, Prof Dr. H. Muh. Khalifah Mustami, M. Pd. dan Prof Dr. H. Muhammad Amri, Lc., M.Ag. Wakil Rektor IV UIN Alauddin Makassar.
2. Dr. H. Andi Achru, M. Pd.I., Dekan Faklutas Tarbiyah dan Keguruan UIN Alauddin Makassar, Dr. H. Muh. Rapi, M.Pd., Wakil Dekan I, Dr. M. Rusdi, M.Ag., Wakil Dekan II, dan Dr. Ridwan Idris, M.Pd., Wakil Dekan III Fakultas Tarbiyah dan Keguruan UIN Alauddin Makassar.
3. Dr. Usman, S.Ag., M.Pd. dan Dr. Rosdiana, M.Pd.I., Ketua dan Sekertaris Jurusan Pendidikan Guru Madrasah Ibtidaiyah UIN Alauddin Makassar.
4. Drs. Thamrin Tayeb M. Si Pembimbing I dan Baharuddin, S.Pd., M.Pd. pembimbing II yang senantiasa meluangkan waktu dan memberikan arahan pada setiap proses penulisan skripsi ini dan tidak bosan-bosanya membantu penulis saat konsultasi hingga semua proses dilewati dengan penuh semangat oleh penulis.
5. Dr. H. Ilyas, M.Pd., M.Si., Penguji I dan Dr. Fitriani Nur, S.Pd.I., M.Pd. Penguji II yang bersedia memberikan arahannya demi kesempurnaan skripsi ini.
6. Para staf Tata Usaha Fakultas Tarbiyah dan Kaeguruan UIN Alauddin Makassar yang telah banyak membantu penulis dalam menyelesaikan adminstrasi selama perkuliahan dan penyelesaian studi penulis
7. Para staf jurusan Pendidikan Guru Madrasah Ibtidaiyah UIN Alauddin Makassar yang telah banyak membantu penulis dalam menyelesaikan adminstrasi selama perkuliahan dan penyelesaian studi penulis

8. Keluarga besar Forum Mahasiswa (RUMAH) Lembaga Universitas Islam Negeri Alauddin Makassar yang banyak memberikan energi positif (cinta tulus untukmu) Birumu harus tetap berkibar hingga sekian periode generasi
9. Keluarga besar Republik SOFIAH (Solidaritas Filsafat) cabang Makassar yang telah banyak memberikan pencerahan tentang mengenal diri sebagai manusi, relasi dengan realita serta menemukan jalan pulang menuju-Nya.
10. Teman-teman Jurusan Pendidikan Guru Madrasah Ibtidaiyah khususnya PGMI 1-2 yang telah memberikan dukungan dan motivasi.

Akhirnya, penyusun memanjatkan do'a kepada Allah swt. Semoga bantuan dan dukungan dari semua pihak menjadi berkah dan bernilai ibadah disisi Allah swt. dan semoga skripsi ini dapat bermanfaat untuk pembaca terlebih bagi penyusun sendiri.

UNIVERSITAS ISLAM NEGERI Samata-Gowa, Agustus 2023

ALAUDDIN
M A K A S S A R

Penyusun,

NARSIYATI ALI AB
NIM: 20800116030

DAFTAR ISI

HALAMAN JUDUL.....	i
PERNYATAAN KEASLIAN SKRIPSI.....	ii
KATA PENGANTAR.....	iii
DAFTAR ISI.....	vi
DAFTAR TABEL.....	vii
PEDOMAN TRANSLITERASI ARAB-LATIN DAN SINGKATAN.....	ix
ABSTRAK	xviii
BAB I PENDAHULUAN	1
A. Latar Belakang Masalah	1
B. Rumusan Masalah	6
C. Hipotesis	7
D. Definisi Operasional	7
E. Kajian Pustaka	8
F. Tujuan dan Manfaat Penelitian	9
BAB II TINJAUAN TEORETIS	11
A. Teknik Nominal Group Technique	11
B. Teknik Tanya Jawab	14
C. Hasil Belajar	17
D. Materi Ajar	23
BAB III METODOLOGI PENELITIAN	29
A. Jenis dan Lokasi Penelitian	29
B. Pendekatan Penelitian	30
C. Populasi dan Sampel	30
D. Metode Pengumpulan Data	32
E. Instrumen Penelitian	33
F. Teknik Pengolahan dan Analisis Data	34
BAB IV HASIL PENELITIAN DAN PEMBAHASAN	40
A. Hasil penelitian	40
B. Pembahasan Hasil Penelitian	72
BAB V PENUTUP	81
A. Kesimpulan	81
B. Implikasi Penelitian	82
DAFTAR PUSTAKA	83
LAMPIRAN	
RIWAYAT HIDUP	

DAFTAR TABEL

Tabel 3.1 Desain Penelitian <i>Nonequivalen Control Group</i> Desain	29
Tabel 3.2 Populasi Peserta Didik Kelas V MI Kecamatan Omesuri.....	31
Tabel 3.3 Sampel Peserta Didik kelas V MI Kecamatan Omesuri	32
Tabel 3.4 Kategorisasi Hasil Belajar Peserta Didik	36
Tabel 4.1 Data Hasil Belajar Peserta Didik Kelas V MI 1	41
Tabel 4.2 Distribusi Frekuensi <i>Pretest</i> Kelas V 1	43
Tabel 4.3 Frekuensi Dan Persentase <i>Pretest</i> Hasil Belajar Kelas V 1	45
Tabel 4.4 Distribusi Frekuensi <i>Posttest</i> Kelas V 1	47
Tabel 4.5 Frekuensi Dan Persentase <i>Pretest</i> Hasil Belajar Kelas V 1	49
Tabel 4.6 Nilai Statistik Deskriptif <i>Pretest</i> Dan <i>Posttest</i> Pada Kelas V 1	50
Tabel 4.7 Nilai <i>Mean Pretest</i> Dan <i>Posttest</i> Kelas V 1	50
Tabel 4.8 Data Hasil Belajar Peserta Didik Pada Kelas V 2	51
Tabel 4.9 Distribusi Frekuensi <i>Pretest</i> Kelas V 2	53
Tabel 4.10 Frekuensi Dan Persentase Hasil Belajar Kelas V 2	55
Tabel 4.11 Distribusi Frekuensi <i>Posttest</i> Kelas V 2	57
Tabel 4.12 Frekuensi Dan Persentase Hasil Belajar Kelas V 2	59
Tabel 4.13 Nilai Statistik Deskriptif <i>Pretest</i> Dan <i>Posttest</i> Kelas V 2	60
Tabel 4.14 Nilai <i>Mean Pretest</i> Dan <i>Posttest</i> Kelas V 2	61
Tabel 4.15 Hasil Uji Normalitas Kelas V 1 <i>Pretest</i> Dan <i>Posttest</i>	62
Tabel 4.16 Hasil Uji Homogenitas <i>Pretest</i> Kelas V 1 Dan V 2	63
Tabel 4.17 Hasil Uji Homogenitas <i>Posttest</i> Kelas V 1 Dan V 2	64
Tabel 4.18 Hasil Uji <i>Independen Sampel T Test</i>	66

PEDOMAN TRANSLITERASI ARAB-LATIN DAN SINGKATAN

A. *Transliterasi Arab-Latin*

Daftar huruf bahasa Arab dan transliterasinya ke dalam huruf latin dapat dilihat pada tabel berikut:

1. Konsonan

Huruf Arab	Nama	Huruf Latin	Nama
ا	Alif	tidak dilambangkan	Tidak dilambangkan
ب	Ba	B	Be
ت	Ta	T	Te
ث	ša	š	es (dengan titik di atas)
ج	Jim	J	Je
ح	ḥa	ḥ	ha (dengan titik di bawah)
خ	Kha	Kh	ka dan ha
د	Dal	D	De
ذ	zal	z	zet (dengan titik di atas)
ر	Ra	R	Er
ز	Zai	Z	Zet
س	Sin	S	Es
ش	Syin	Sy	es dan ye

ص	sad	ṣ	es (dengan titik di bawah)
ض	ḍa	ḍ	de (dengan titik di bawah)
ط	ṭa	ṭ	te (dengan titik di bawah)
ظ	ẓa	ẓ	zet (dengan titik di bawah)
ع	‘ain	‘	apostrof terbalik
غ	Gain	G	Ge
ف	Fa	F	Ef
ق	Qaf	Q	Qi
ك	Kaf	K	Ka
ل	Lam	L	El
م	Mim	M	Em
ن	Nun	N	En
و	Wau	W	We
هـ	Ha	H	Ha
ء	Hamzah	’	Apostrof
ي	Ya	Y	Ye

Hamzah (ء) yang terletak di awal kata mengikuti vokalnya tanpa diberi tanda apapun. Jika ia terletak di tengah atau di akhir, maka ditulis dengan tanda (’).

2. Vokal

Vokal bahasa Arab, seperti vokal bahasa Indonesia, terdiri atas vokal tunggal atau monofong dan vokal rangkap atau diftong.

Vokal tunggal bahasa Arab yang lambangnya berupa tanda atau harakat, transliterasinya sebagai berikut:

Tanda	Nama	Huruf Latin	Nama
اَ	<i>fathah</i>	A	A
اِ	<i>Kasrah</i>	I	I
اُ	<i>ḍammah</i>	U	U

Vokal rangkap bahasa Arab yang lambangnya berupa gabungan antara harakat dan huruf, transliterasinya berupa gabungan huruf, yaitu:

Tanda	Nama	Huruf Latin	Nama
اِي	<i>fathah dan ya</i>	Ai	a dan i
اُو	<i>fathah dan wau</i>	Au	a dan u

Contoh:

كَيْفَ : *kaifa*

هَوَّلَ : *haulā*

3. Maddah

Maddah atau vocal panjang yang lambangnya berupa harakat dan huruf, transliterasinya berupa huruf dan tanda, yaitu:

Harakat dan Huruf	Nama	Huruf dan Tanda	Nama
ا...ى ...	<i>fathah</i> dan <i>alif</i> atau <i>ya</i>	Ā	a dan garis di atas
ى	<i>Kasrah</i> dan <i>ya</i>	Ī	i dan garis di atas
و	<i>ḍammah</i> dan <i>wau</i>	Ū	u dan garis di atas

Contoh:

مَاتَ : *māta*

رَمَى : *ramā*

قِيلَ : *qīla*

يَمُوتُ : *yamūt*

4. Ta marbūṭah

Transliterasi untuk ta marbūṭah ada dua, yaitu ta marbūṭah yang hidup atau mendapat harakat *fathah*, *kasrah*, dan *ḍammah*, transliterasinya adalah [t]. Sedangkan ta marbūṭah yang mati atau mendapat harakat sukun, transliterasinya adalah [h].

Kalau pada kata yang berakhir dengan ta marbūṭah diikuti oleh kata yang menggunakan kata sandang *al-*serta bacaan kedua kata itu terpisah, maka ta marbūṭah itu ditransliterasikan dengan ha[h].

Contoh:

رَوْضَةُ الْأَطْفَالِ : *raudahal-atfāl*

الْمَدِينَةُ الْفَاضِلَةُ : *al-madīnahal-fāḍilah*

الْحِكْمَةُ : *al-hikmah*

5. Syaddah (Tasydīd)

Syaddah atau *tasydīd* yang dalam sistem tulisan Arab dilambangkan dengan sebuah tanda *tasydīd* (ّ), dalam transliterasi ini dilambangkan dengan perulangan huruf (konsonan ganda) yang diberi tanda *syaddah*.

Contoh:

رَبَّنَا : *rabbana*>

نَجَّيْنَا : *najjaina*>

الْحَقُّ : *al-haqq*

نُعِمُّ : *nu‘ima*

عَدُوُّ : *‘aduwwun*

Jika huruf ى ber-*tasydid* di akhir sebuah kata dan didahului oleh huruf *kasrah* () يِّ maka ia ditransliterasi seperti huruf *maddah* menjadi (ī).

Contoh:

عَلِيٌّ : *‘Alī* (bukan *‘Aliyyatau ‘Aly*)

عَرَبِيٌّ : *‘Arabī* (bukan *‘Arabiyy* atau *‘Araby*)

6. Kata Sandang

Kata sandang dalam sistem tulisan Arab dilambangkan dengan huruf ال (*alif lam ma'arifah*). Dalam pedoman transliterasi ini, kata sandang ditransliterasi seperti biasa, al-, baik ketika ia diikuti oleh huruf *syamsiyyah* maupun huruf *qamariyyah*. Kata sandang tidak mengikuti bunyi huruf langsung yang mengikutinya. Kata sandang ditulis terpisah dari kata yang mengikutinya dan dihubungkan dengan garis mendatar (-).

Contoh:

الشَّمْسُ : *al-syamsu* (bukan *asy-syamsu*)

الزَّلْزَلَةُ : *al-zalزالah* (bukan *az-zalزالah*)

الْفَلْسَفَةُ : *al-falsafah*

الْبِلَادُ : *al-bilādu*

7. Hamzah

Aturan transliterasi huruf hamzah menjadi apostrof (') hanya berlaku bagi hamzah yang terletak di tengah dan akhir kata. Namun, bila hamzah terletak di awal kata, ia tidak dilambangkan, karena dalam tulisan Arab ia berupa alif.

Contoh:

مُرُونٌ : *ta'murūna*

النَّوْعُ : *al-nau'*

شَيْءٌ : *syai'un*

أُمِرْتُ : *umirtu*

8. Penulisan Kata Arab yang Lazim Digunakan dalam Bahasa Indonesia

Kata, istilah atau kalimat Arab yang ditransliterasi adalah kata, istilah atau kalimat yang belum dibakukan dalam bahasa Indonesia. Kata, istilah atau kalimat yang sudah lazim dan menjadi bagian dari perbendaharaan bahasa Indonesia, atau sering ditulis dalam tulisan bahasa Indonesia, atau lazim digunakan dalam dunia akademik tertentu, tidak lagi ditulis menurut cara transliterasi di atas. Misalnya, kata al-Qur'an (dari *al-Qur'a>n*), alhamdulillah, dan munaqasyah. Namun, bila kata-kata tersebut menjadi bagian dari satu rangkaian teks Arab, maka harus ditransliterasi secara utuh.

Contoh:

Fīzilāl-Qur'ān

Al-Sunnah qablal-tadwīn

Al-'Ibārāt bi'umūm al-lafz lā bi khusūṣal-sabab

9. Lafzal-Jalāla (الله)

Kata “Allah” yang didahului partikel seperti huruf *jarr* dan huruf lainnya atau berkedudukan sebagai *muḍāf ilaih* (frasa nominal), ditransliterasi tanpa huruf hamzah.

Contoh:

دِينُ اللَّهِ *dīnullāh* بِاِلهِ *billāh*

Adapun *ta marbūṭadi* akhir kata yang disandarkan kepada *lafz al-jalālah*, ditransliterasi dengan huruf [t].

Contoh:

هُمُ فِي رَحْمَةِ اللَّهِ *hum fī raḥmatilh*

10. Huruf Kapital

Walau sistem tulisan Arab tidak mengenal huruf kapital (All Caps), dalam transliterasinya huruf-huruf tersebut dikenai ketentuan tentang penggunaan huruf kapital berdasarkan pedoman ejaan Bahasa Indonesia yang berlaku (EYD). Huruf kapital, misalnya, digunakan untuk menuliskan huruf awal nama diri (orang, tempat, bulan) dan huruf pertama pada permulaan kalimat. Bila nama diri didahului oleh kata sandang (al-), maka yang ditulis dengan huruf kapital tetap huruf awal nama diri tersebut, bukan huruf awal kata sandangnya. Jika terletak pada awal kalimat, maka huruf A dari kata sandang tersebut menggunakan huruf kapital (Al-). Ketentuan yang sama juga berlaku untuk huruf awal dari judul referensi yang didahului oleh kata sandang al-, baik ketika ia ditulis dalam teks maupun dalam catatan rujukan (CK, DP, CDK, dan DR). Contoh:

Wamā Muḥammadun illā rasūl

Inna awwala baitin wuḍi‘alinnās ilallaḏī biBakkatam ubārakan

Syahrū Ramaḏān al-laḏiūnz ila fihal-Qur‘ān

Naṣīral-Dīnal-Ṭūsī

Abū Naṣr al-Farābī

Al-Gazālī

Al-Munqizmin al-DalāAl-Munqiz

Jika nama resmi seseorang menggunakan kata Ibn (anak dari) dan *Abū* (bapak dari) sebagai nama kedua terakhirnya, maka kedua nama terakhir itu harus disebutkan sebagai nama akhir dalam daftar pustaka atau daftar referensi.

Contoh:

<p>Abū al-Walīd Muḥammad ibnu Rusyd, ditulis menjadi: Ibnu Rusyd, Abū al-Walīd Muḥammad (bukan: Rusyd, Abū al-Walīd Muḥammad Ibnu) Naṣr Ḥāmid Abū Zaid, ditulis menjadi: Abū Zaid, Naṣr Ḥāmid (bukan:</p>

Zaid, Naṣr Ḥāmid Abū)

B. Daftar Singkatan

Beberapa singkatan yang dibakukan adalah:

swt.	= <i>subh}a>nahu> wa ta 'a>la></i>
saw.	= <i>s}allalla>hu 'alaihi wa sallam</i>
a.s.	= <i>'alaihi al-sala>m</i>
H	= Hijriah
M	= Masehi
SM	= Sebelum Masehi
l.	= Lahir tahun (untuk orang yang masih hidup saja)
w.	= Wafat tahun
QS .../...: 4	= QS al-Baqarah/2: 4 atau QS Al 'Imra>n/3: 4
HR	= Hadis Riwayat

UNIVERSITAS ISLAM NEGERI
ALAUDDIN
MAKASSAR

ABSTRAK

Nama : Narsiyati Ali AB
NIM : 20800116030
Judul Skripsi : Pengaruh Penerapan Teknik Nominal Group Technique Dan Teknik Tanya Jawab Terhadap Hasil Belajar Matematika Peserta Didik Kelas V MI Kecamatan Omesuri Kabupaten Lembata

Penelitian ini bertujuan untuk mengetahui gambaran hasil belajar matematika peserta didik dengan menerapkan teknik nominal *group technique*, untuk mengetahui gambaran hasil belajar matematika peserta didik dengan menerapkan teknik tanya jawab, untuk mengetahui perbedaan hasil belajar matematika peserta didik dengan menerapkan teknik nominal *group technique* dan teknik tanya jawab serta untuk mengetahui pengaruh penerapan teknik nominal *group technique* dan teknik tanya jawab terhadap hasil belajar matematika peserta didik kelas V MI Kecamatan Omesuri Kabupaten Lembata.

Penelitian ini adalah penelitian quasi eksperimen dengan desain penelitian *pretest posttest group design*. Populasi dalam penelitian ini adalah seluruh peserta didik kelas V MI Kecamatan Omesuri Kabupaten Lembata. Sampel dalam penelitian ini adalah kelas V 1 sebanyak 20 orang dan kelas V 2 sebanyak 20 orang. Pengumpulan data dalam penelitian ini dengan menggunakan test kemampuan hasil belajar matematika berupa soal uraian sebanyak 10 nomor. Teknik analisis data dalam penelitian ini adalah dengan teknik analisis deskriptif dan analisis inferensial.

Hasil dari penelitian ini merujuk pada analisis statistik deskriptif dan statistik inferensial dengan menggunakan uji-t. Berdasarkan analisis data deskriptif hasil belajar matematika posttest kelas eksperimen 1 diperoleh nilai rata-rata 53,75 sedangkan nilai rata-rata posttest hasil belajar matematika peserta didik kelas eksperimen 2 diperoleh rata-rata 82,2. Adapun hasil analisis statistik inferensial dengan uji analisis independen sampel t test diperoleh nilai sig. (2 tailed) sebesar 0,000, dengan nilai α 0,05, maka H_1 diterima dan H_0 ditolak sehingga dapat disimpulkan bahwa terdapat perbedaan yang signifikan pada penerapan teknik nominal *group technique* dan teknik tanya jawab terhadap hasil belajar matematika peserta didik pada materi ajar pecahan kelas V MI Kecamatan Omesuri Kabupaten Lembata. Berdasarkan data tersebut dapat disimpulkan bahwa terdapat pengaruh yang signifikan pada penerapan teknik nominal *group technique* dan tanya jawab terhadap hasil belajar matematika peserta didik kelas eksperimen.

Implikasi dalam penelitian ini adalah guru diharapkan dapat kembali merancang teknik pembelajaran nominal *group technique* dan tanya jawab dalam proses pembelajaran matematika karena kedua teknik pembelajaran ini dapat meningkatkan hasil belajar peserta didik dan bagi para penentu kebijakan dalam bidang pendidikan agar hasil penelitian ini dapat dijadikan bahan dalam rangka meningkatkan mutu pendidikan di MI Kecamatan Omesuri Kabupaten Lembata.

BAB I PENDAHULUAN

A. Latar Belakang Masalah

Kunci keberhasilan pembangunan sekarang dan masa mendatang bagi bangsa Indonesia adalah pendidikan. Sebab dengan pendidikan diharapkan setiap individu dapat meningkatkan kualitas keberdayaannya dan mampu berpartisipasi dalam gerak pembangunan. Pesatnya perkembangan dunia di era globalisasi ini, terutama dibidang teknologi dan ilmu pengetahuan, maka pendidikan nasional juga harus terus menerus dikembangkan seiring dengan zaman.

Paradigma mengukur kemajuan suatu bangsa saat ini sudah bergeser, yaitu dari yang semula mengukur kemajuan suatu bangsa dengan bertumpu semata – mata pada kekayaan sumber daya alam (SDA), menjadi mengukur kemajuan suatu bangsa dengan bertumpu pada kekuatan sumber daya manusia (SDM).¹ Dengan melihat paradigma baru tersebut, maka setiap bangsa diharuskan untuk meningkatkan mutu pendidikannya, karena peningkatan sumber manusia hanya diperoleh melalui jalur pendidikan.

Hadits yang diriwayatkan oleh Bukhari dan Muslim, Rasulullah saw bersabda:

طَلَبُ الْعِلْمِ فَرِيضَةٌ عَلَى كُلِّ مُسْلِمٍ وَمُسْلِمَةٍ (رواه البخاري ومسلم)

Terjemahannya : ”Menuntut ilmu itu kewajiban atas setiap orang islam laki-laki ataupun perempuan”²

Hadits Rasulullah saw di atas telah jelas bahwa pendidikan atau menuntut ilmu adalah sesuatu yang harus dilakukan oleh setiap muslim. Karena dengan pendidikan atau dengan menuntut ilmu kita mengetahui yang hak dan yang *bathil* dan mengenali diri kita selaku manusia. Barang siapa yang mengenal dirinya maka ia akan mengenal Tuhannya. Begitupun tujuan pendidikan kita

¹ Abudin Nata, *Perspektif Islam Tentang Strategi Pembelajaran* (Cet.I; Jakarta: Kencana, 2009), h. 2

² Zakiah Daradjat, *Ilmu Pendidikan Islam* (Cet. 12; Jakarta: Bumi Aksara, 2016). h. 6

adalah memanusiakan manusia. Jadi pendidikan menjadi hal penting untuk dilakukan oleh setiap individu.

Undang-undang RI No. 20 Tahun 2003 tentang sistem pendidikan nasional pasal 1 ayat 1 menyatakan bahwa

Pendidikan adalah usaha sadar dan terencana untuk mewujudkan suasana belajar dan proses pembelajaran agar peserta didik secara aktif mengembangkan potensi dirinya untuk memiliki kekuatan spritual keagamaan, pengendalian diri, kepribadian, kecerdasan, akhlak mulia serta keterampilan yang diperlukan dirinya, masyarakat, bangsa dan negara¹

Berdasarkan pengertian diatas dapat disimpulkan bahwa pendidikan diharapkan mampu mengembangkan potensi peserta didik sehingga dapat bermanfaat bagi kemajuan dirinya, masyarakat, bangsa dan negara.

Pendidikan sering didefinisikan kepada seseorang atau sekelompok orang yang sedang dalam proses belajar. Belajar merupakan proses perubahan yang relatif permanen dalam perilaku atau potensi perilaku sebagai hasil pengalaman atau latihan yang diperkuat dan merupakan hal mendasar dalam menyelenggarakan jenjang pendidikan. Kegiatan belajar yang berlangsung disekolah formal, disengaja, direncanakan dengan bimbingan guru serta pendidik lainnya. Peserta didik belajar pada pendidikan formal menggunakan teknik, model, dan metode pembelajaran yang disajikan pendidik untuk mencapai tujuan pembelajaran yang telah ditentukan. Pencapaian tujuan pembelajaran diketahui ketika dilakukannya evaluasi terhadap pembelajaran yang telah dilakukan. Dan siklus itu akan terus berulang pada proses pembelajaran.

Pendidikan umumnya terkait dengan proses belajar mengajar. Dalam proses ini, tidak menutup kemungkinan berbagai permasalahan ditemukan dalam proses pembelajaran. Permasalahan-permasalahan tersebut setiap kali ditemukan dalam proses pembelajaran, khususnya pada mata pelajaran matematika ditingkat sekolah dasar/Madrasah Ibtidaiyah.

¹ Republik Indonesia, Undang-Undang Republik Indonesia Nomor 20 Tahun 2003, sistem pendidikan nasional, bab 1 tentang ketentuan umum pasal 1 ayat 1

Matematika sebagai salah satu ilmu dasar, baik aspek terapannya maupun aspek penalarannya mempunyai peranan penting dalam upaya penguasaan ilmu dan teknologi. Untuk itu pembelajaran matematika perlu difungsikan sebagai wahana untuk menumbuh kembangkan kecerdasan, kemampuan, keterampilan serta untuk membentuk kepribadian peserta didik.

Secara umum tujuan pembelajaran matematika di sekolah dasar adalah agar peserta didik mampu dan terampil menggunakan matematika. Selain itu juga, pembelajaran matematika dapat memberikan tekanan penataran nalar dalam penerapan matematika. Secara terperinci, tujuan pembelajaran matematika di sekolah dasar sebagaimana yang disajikan oleh Depdiknas adalah sebagai berikut:

1. Memahami konsep matematika, menjelaskan keterkaitan antara konsep dan mengaplikasikan konsep atau algoritma.
2. Menggunakan penalaran pada pola dan sifat, melakukan manipulasi matematika dalam generalisasi, menyusun bukti, atau menjelaskan gagasan dan pernyataan matematika.
3. Memecahkan masalah yang meliputi kemampuan memahami masalah, merancang model matematika, menyelesaikan model dan menafsirkan solusi yang diperoleh
4. Mengomunikasikan gagasan dengan simbol, tabel, diagram atau media lain untuk menjelaskan keadaan atau masalah.
5. Memiliki sikap menghargai penggunaan matematika dalam kehidupan sehari-hari.²

Menyadari pentingnya matematika, maka peningkatan hasil belajar matematika perlu mendapatkan perhatian yang sungguh-sungguh. Upaya meningkatkan hasil belajar matematika tentu saja bukan hal yang mudah. Keluhan terhadap mata pelajaran matematika masih terus mewarnai dunia pendidikan kita. Salah satu penyebab utama dari kesulitan memahami

² Ahmad Susanto, *Teori Belajar dan Pembelajaran Di Sekolah Dasar* (Cet I; Jakarta: Kencana Prenamedia Group, 2013), h. 190

matematika ialah sifatnya yang abstrak. “Hal ini sangat kontres dengan alam pikiran kebanyakan dari kita yang terbiasa berfikir tentang objek yang kongkret”.³ Hal inilah yang membawa kita pada kenyataan selama ini tentang anggapan bahwa matematika adalah pelajaran yang sulit diikuti dan juga dihindari telah mengakar dalam diri anak didik dan juga dunia persekolahan secara umum.

Berdasarkan informasi yang diperoleh peneliti dari sala satu guru matematika yang mengajar di MI kecamatan Omesuri, kabupaten Lembata bahwa hasil belajar matematika kelas V MI masi tergolong rendah. Hal ini ditunjukkan dengan rendahnya nilai tugas-tugas harian serta nilai ulangan harian yang diperoleh peserta didik. Jika dicermati hal ini berbanding lurus dengan masalah dalam proses belajar mengajar di dalam kelas, dimana minat dan motivasi belajar peserta didik masi rendah, yang ditandai dengan kurangnya semangat peserta didik dalam mempelajari matematika. Tentu kita tidak bisa menyalahkan peserta didik sepenuhnya. Penggunaan metode atau teknik penyampaian materi pembelajaran yang kurang menarik dari gurupun akan membuat suasana kelas menjadi tidak menyenangkan bahkan akan menjadi membosankan bagi peserta didik untuk belajar matematika.

Keberhasilan proses pembelajaran tidak terlepas dari kemampuan guru mengembangkan model-model serta teknik pembelajaran berorientasi pada peningkatan intensitas keterlibatan peserta didik secara efektif dalam proses pembelajaran. Pengembanagan model dan teknik pembelajaran yang tepat pada dasarnya bertujuan untuk menciptakan kondisi pembelajaran yang memungkinkan siswa dapat belajar secara aktif dan menyenangkan sehingga siswa dapat meraih hasil belajar dan prestasi yang optimal.⁴

Mempertimbangkan masalah di atas, maka peneliti mencoba memberikan solusi dengan cara menerapkan teknik pembelajaran *Nominla Group Technique*

³ Evawati Alisah dan Eko Prasetyo Dharmawan, *Filsafat Dunia Matematika*, (Cet. I; Jakarta: Prestasi Pustaka, 2007), h. 3.

⁴ Aunurrahman, *Belajar dan Pembelajaran*, (Cet. II; Bandung: Alfabeta, 2009), h. 140.

(NGT) dan teknik tanya jawab yang sudah tentu sebagai upaya untuk mempertahankan serta meningkatkan perhatian dan motivasi peserta didik agar tetap fokus dan aktif dalam pembelajaran khususnya pembelajaran matematika.

NGT atau teknik nominal kelompok adalah proses pengambilan keputusan terstruktur dimana anggota kelompok diminta untuk menyusun daftar lengkap dari ide-ide mereka atau alternatif lain yang diusulkan secara tertulis. Tujuan dari teknik ini adalah untuk menumbuhkan partisipasi yang efektif dari para peserta didik dalam pengambilan keputusan pada sebuah kelompok. NGT berusaha mengoptimalkan kreativitas dan partisipasi aktif setiap peserta didik serta menghasilkan berbagai saran yang berkualitas berdasarkan kriteria yang lebih rinci. NGT membatasi pembicara tunggal atau pandangan hanya dari sebagian peserta didik yang dapat mendominasi pertemuan.

Penerapan teknik pembelajaran ini sejalan dengan tuntutan kurikulum 2013 (K13) yaitu pembelajaran dilakukan harus berdasarkan pendekatan saintifik dan orientasi pembelajaran yang berpusat pada peserta didik serta peserta didik belajar dalam kelompok-kelompok kecil yang disajikan dalam strategi pembelajaran aktif.

B. Rumusan Masalah

Berdasarkan uraian dari latar belakang di atas, maka yang menjadi pokok permasalahan dalam penelitian ini adalah :

1. Bagaimana hasil belajar peserta didik dengan menerapkan teknik tanya jawab pada mata pelajaran matematika kelas V MI kecamatan Omesuri, kabupaten Lembata?
2. Bagaimana hasil belajar peserta didik dengan menerapkan teknik *nominal group technique* pada mata pelajaran matematika kelas V MI kecamatan Omesuri, kabupaten Lembata?
3. Apakah terdapat perbedaan hasil belajar peserta didik dengan menerapkan teknik *nominal group technique* dan teknik tanya jawab pada mata pelajaran matematika kelas V MI kecamatan Omesuri, kabupaten Lembata?

C. Definisi Operasional Variabel

1. Variabel X_1 (*Nominal Group Technique*)

Teknik *Nominal Group Technique* (NGT) yang dimaksud dalam penelitian ini adalah cara yang dilakukan pendidik untuk mengaktifkan peserta didik dalam proses pembelajaran dengan melibatkan semua peserta didik secara aktif dalam kelompok untuk mengambil keputusan secara terstruktur, dimana anggota kelompok diminta untuk menyusun daftar lengkap dari ide-ide mereka yang diusulkan secara tertulis selama proses pembelajaran matematika berlangsung.

2. Variabel X_2 (Teknik Tanya Jawab)

Teknik tanya jawab dalam penelitian ini merupakan cara yang digunakan guru dalam penyampaian materi ajar melalui interaksi dua arah yaitu guru bertanya pada peserta didik atau peserta didik bertanya pada guru.

3. Variabel Y (Hasil Belajar Matematika Peserta Didik Kelas V)

Hasil belajar matematika dalam penelitian ini adalah suatu keberhasilan yang menunjukkan tingkat penguasaan dan pemahaman yang diperoleh peserta didik setelah mengikuti proses pembelajaran matematika yang ditandai dengan perubahan nilai setelah diberikan test oleh guru.

D. Kajian Pustaka

Hasil penelitian dari Marisa Mona pada tahun 2008 dengan judul **“Penerapan Pembelajaran Teknik *Nominal Group* untuk Meningkatkan Hasil Belajar IPA Siswa Kelas V SDN 006 Sungai Dusun Kecamatan Batang Tuaka”**, menunjukkan bahwa hasil belajar siswa pada siklus I ketuntasan siswa mencapai 65%, dan siklus II ketuntasan siswa 85%. Berdasarkan hasil penelitian tersebut dapat disimpulkan bahwa dengan menerapkan pembelajaran teknik *nominal group* dapat meningkatkan hasil belajar IPA siswa kelas V SDN 006 Sungai Dusun Kecamatan Batang Tuaka.⁵ Persamaan penelitian ini dengan penelitian yang dilakukan penulis adalah sama-sama menerapkan *Nominal Group Technique*. Perbedaannya terletak pada variabel Y, variabel Y Marisa

⁵ Marisa Mona. “Penerapan Pembelajaran Teknik *Nominal Group* Untuk Meningkatkan Hasil Belajar IPA Siswa Kelas V SDN 006 Sungai Dusun Kecamatan Batang Tuaka”, Skripsi. (Riau: Fakultas Tarbiyah dan Keguruan UNRI, 2008), h. 64.

Mona untuk meningkatkan hasil belajar siswa pada mata pelajaran IPA, sedangkan penelitian ini meningkatkan hasil belajar siswa pada mata pelajaran Matematika.”

Hasil penelitian dari Rusdial Marta pada tahun 2018 dengan judul **“Penerapan Model Kooperatif Tipe *Nominal Group* untuk Meningkatkan Hasil Belajar Matematika di Kelas IV Sekolah Dasar”**. Menunjukkan bahwa hasil belajar matematika siswa dengan teknik nominal group di kelas IV SDN 011 Langgini pada siklus I tergolong baik dengan rata-rata 65,09, selanjutnya dari 22 orang siswa hanya 13 (59%) yang mencapai ketuntasan secara individual. Hasil belajar siswa pada siklus II tergolong baik dengan rata-rata 76,8 dari 22 orang siswa terdapat 18 orang (82%) siswa yang mencapai ketuntasan secara individual. Berdasarkan hasil penelitian tersebut dapat disimpulkan bahwa dengan teknik *nominal group* dapat meningkatkan hasil belajar matematika pada siswakesel IV SDN 011 Langgini Kabupaten Kampar⁶.

Hasil penelitian dari Desi Hastuti pada tahun 2013 dengan judul penelitian **“Pengaruh Penerapan Model Pembelajaran Langsung dengan Teknik *Nominal Group* terhadap Pemahaman Konsep Matematika Siswa MTs Muhammadiyah Penyasawan Kecamatan Kampar”**. Adapun hasil penelitian Desi Hastuti adalah dapat meningkatkan hasil belajar dengan ditandai dengan terlihat bahwa rata-rata pemahaman konsep kelas eksperimen yang menggunakan model pembelajaran langsung dengan teknik *nominal group* (80%) lebih tinggi dari pada rata-rata pemahaman konsep kelas konvensional (68,75%). Berdasarkan hasil penelitian tersebut maka dapat diambil kesimpulan bahwa pemahaman konsep matematika siswa yang belajar menggunakan model pembelajaran langsung dengan teknik *nominal group* lebih baik dari pada pemahaman konsep matematika siswa yang belajar menggunakan pembelajaran konvensional.⁷

⁶ Rusdial Marta, “Penerapan Model Kooperatif Tipe *Nominal Group* Untuk Meningkatkan Hasil Belajar Matematika Di Kelas IV Sekolah Dasar,” *Jurnal Basicedu: PGSD* fakultas ilmu pendidikan universitas pahlawan tuanku tambusai, vol. 2 no. 1(April 2018), h. 80. <https://www.researchgate.net/publication/328660041>.

⁷Desi Hastuti, “Pengaruh Penerapan Model Pembelajaran Langsung Dengan Teknik *Nominal Group* Terhadap Pemahaman Konsep Matematika Siswa MTs Muhammadiyah

Persamaan penelitian Desi Hastuti dengan peneliti adalah sama-sama menerapkan teknik *nominal group*, sedangkan perbedaannya terletak pada variabel Y, variabel Y untuk meningkatkan pemahaman konsep matematika siswa MTs, sedangkan peneliti untuk meningkatkan hasil belajar matematika kelas V MI.

E. Tujuan dan Manfaat Penelitian

1. Tujuan Penelitian

Adapun tujuan yang ingin dicapai dalam penelitian ini adalah:

- a) Mengetahui hasil belajar matematika setelah diterapkannya teknik *nominal group technique* pada peserta didik kelas V MI kecamatan Omesuri, kabupaten Lembata.
- b) Mengetahui gambaran hasil belajar matematika setelah diterapkannya teknik tanya jawab pada peserta didik kelas V MI kecamatan Omesuri, kabupaten Lembata
- c) Mengetahui perbedaan hasil belajar matematika peserta didik kelas V MI kecamatan Omesuri, kabupaten Lembata yang diajar dengan menggunakan teknik *nominal group technique*) dan teknik tanya jawab

2. Manfaat Penelitian

a. Manfaat bagi peserta didik

- 1) Peserta didik mendapatkan pengalaman baru dengan diterapkannya teknik *nominal group technique* dan teknik Tanya jawab
- 2) Peserta didik menjadi lebih aktif dalam mengikuti proses pembelajaran matematika
- 3) Peserta didik dengan mudah memahami mata pelajaran matematika
- 4) Terbentuknya sikap kerja sama antara peserta didik dalam menyelesaikan suatu masalah.

b. Manfaat bagi guru

- 1) Guru dapat mengembangkan kemampuan dalam menerapkan teknik *nominal group technique* dan teknik tanya jawab

- 2) Menambah ilmu guru dalam membuat pembelajaran menjadi lebih kondusif dan bermakna

c. Manfaat bagi sekolah

Sebagai bahan masukan bagi sekolah dalam menyempurnakan kurikulum dan perbaikan pembelajaran guna meningkatkan hasil belajar peserta didik, khususnya bidang studi matematika.



BAB II TINJAUAN TEORITIS

A. *Nominal Group Technique (NGT)*

Pembelajaran adalah membelajarkan peserta didik menggunakan asas pendidikan maupun teori belajar dan merupakan penentu utama keberhasilan pendidikan. Pembelajaran merupakan proses komunikasi dua arah, dimana mengajar dilakukan oleh pihak guru sebagai pendidik sedangkan belajar dilakukan oleh peserta didik.

Pembelajaran adalah upaya untuk menciptakan iklim dan pelayanan terhadap kemampuan, potensi, minat, bakat dan kebutuhan peserta didik yang beragam agar terjadi interaksi optimal antara guru dengan peserta didik serta peserta didik dengan peserta didik.

Kegiatan belajar mengajar adalah sebuah interaksi yang bernilai pendidikan. Di dalamnya terjadi interaksi *edukatif* antara guru dan peserta didik, ketika guru menyampaikan materi di dalam kelas. Materi pelajaran yang guru berikan itu akan kurang memberikan dorongan (motivasi) kepada peserta didik jika penyampaiannya menggunakan teknik penyampaian yang kurang tepat. Disinilah kehadiran teknik pembelajaran menempati posisi penting dalam penyampaian materi pelajaran.

Beberapa istilah dalam proses pembelajaran memiliki kemiripan makna sehingga sering kali orang merasa bingung untuk membedakannya. Istilah-istilah tersebut adalah: pendekatan pembelajaran, strategi pembelajaran, metode pembelajaran, teknik pembelajaran, model pembelajaran.¹ Adapun penjelasan dari istilah-istilah dalam proses pembelajaran tersebut sebagai berikut:

Pendekatan dapat diartikan sebagai titik tolak atau sudut pandang kita terhadap proses pembelajaran. Istilah pendekatan merujuk kepada pandangan tentang terjadinya suatu proses yang sifatnya masi sangat umum.² Dalam proses

¹ Rusman, *Model-Model Pembelajaran Mengembangkan Profesionalisme Guru* (Cet.6; Jakarta: Rajawali Pers, 2016), h. 132.

² Rusman, *Model-Model Pembelajaran Mengembangkan Profesionalisme Guru* . h. 130.

pembelajaran terdapat dua pendekatan yaitu: pendekatan yang berpusat pada guru dan pendekatan yang bersifat pada peserta didik.

Strategi pembelajaran adalah suatu kegiatan pembelajaran yang arus dikerakan oleh guru dan peserta didik agar tujuan pembelajaran dapat dicapai secara efektif dan efisien.¹ Strategi pembelajaran juga dapat diartikan sebagai suatu perangkat materi dan prosedur pembelajaran yang digunakan secara bersama-sama untuk menimbulkan hasil belajar pada peserta didik.

Metode dalam KBBI diartikan sebagai cara teratur yang digunakan untuk melaksanakan suatu pekerjaan agar tercapai sesuai dengan yang dikehendaki.² Dengan demikian, metode pembelajaran dapat diartikan cara kerja yang bersistem untuk memudahkan pendidik dalam melaksanakan kegiatan pembelajaran guna mencapai tujuan yang telah ditentukan.

Sedangkan dalam KBBI Daring, teknik dapat diartikan sebagai pengetahuan, kepandaian, dan cara membuat sesuatu. Metode atau sistem mengerjakan sesuatu. Cara (kepandaian, dan sebagainya) membuat atau melakukan sesuatu yang berhubungan dengan seni.³

Model pembelajaran adalah suatu rencana atau pola yang dapat digunakan untuk membentuk kurikulum (rencana pembelajaran jangka panjang), merancang bahan-bahan pembelajaran dan membimbing pembelajaran di dalam kelas.⁴ Model pembelajaran dapat dijadikan pola pilihan, artinya pendidik boleh memilih model pembelajaran yang sesuai dan efisien untuk mencapai tujuan pendidikan.

Nominal Group Technique (NGT) merupakan kelompok yang berstruktur, dimana individu-individu yang bekerja sama dengan individu lain, tetapi pada tahap pertama setelah diketahui masalah yang akan dipecahkan antar anggota tidak mengadakan interaksi verbal anantara yang satu dengan yang lain. Menurut

¹ Alamsya Said dan Andi Budimanjaya, *95 Strategi Mengajar Multiple Intelligences Mengajar Sesuai Kerja Otak Dan Gaya Belajar Siswa*. (Cet. 1; Jakarta: Kencana, 2015), h.8.

² “Metode”, *Kamus Besar Bahasa Indonesia (KBBI) kamus versi offline*, (15 Maret 2021)

³ “Teknik”, *Kamus Besar Bahasa Indonesia (KBBI) kamus versi online/ daring*, <https://kbbi.web.id/teknik> (28 Juli 2020)

⁴ Rusman, *Model-Model Pembelajaran Mengembangkan Profesionalisme Guru* (Cet.6; Jakarta: Rajawali Pers, 2016), h. 133

Made Pidarta, *Nominal Group Technique* (NGT) adalah suatu mekanisme kerja yang berusaha membuat anggota kelompok berfikir mandiri secara maksimal.

NGT atau teknik kelompok nominal adalah proses pengambilan keputusan terstruktur dimana anggota kelompok diminta untuk menyusun daftar lengkap dari ide-ide mereka atau alternatif yang diusulkan secara tertulis. Tujuan dari teknik ini adalah untuk menumbuhkan partisipasi yang efektif dari peserta didik dalam mengambil keputusan dalam sebuah kelompok. NGT berusaha mengoptimalkan kreativitas dan partisipasi aktif setiap peserta didik serta menghasilkan berbagai saran yang berkualitas berdasarkan kriteria yang lebih rinci. Hasil dari NGT akan lebih baik dari pada hasil diskusi kelompok atau curah pendapat. NGT membatasi pembicara tunggal atau pandangan hanya dari sebagian peserta didik yang dapat mendominasi pertemuan.⁵

NGT ini melibatkan seluruh anggota dalam tujuan pengaturan proses tindakan untuk memotivasi anggota agar dapat mencapai tujuan yang dipilih. Karena semua orang terlibat dalam menentukan tujuan, maka lebih cenderung untuk bekerja ke arah mencapai tujuan yang diharapkan. Teknik ini bukan solusi ajaib yang akan menyelesaikan semua masalah kelompok. Semua anggota ikut berjuang, individu yang memiliki daya pikir tinggi mungkin keberatan dengan teknik yang mengurangi pengaruh mereka. Jika kepentingan tidak terwakili secara signifikan pada sesi ini, maka validitas hasil akan dipertanyakan. Teknik ini tidak menggunakan diskusi yang mendalam tentang rekomendasi atau analisis yang cermat mengenai informasi latar belakang, karena itu tidak melibatkan semua anggota dalam menghasilkan sejumlah saran atau alternatif jawaban yang lain.

Cara kerja teknik *nominal group* menempuh langkah-langkah sebagai berikut:

1. Awalnya guru membacakan problem atau masalah yang akan dipecahkan lengkap dengan pertanyaan dan penjelasan.
2. Sesudah itu peserta didik berfikir sendiri tanpa berkomunikasi satu dengan yang lain mencari jawaban permasalahan yang dilontarkan oleh guru.

⁵ Abuddin Nata, *Perspektif Islam Tentang Strategi Pembelajaran* (Cet.I; Jakarta: Kencana, 2009), h. 270

3. Masing-masing jawaban atau ide diserahkan dalam bentuk tulisan.
4. Jawaban-jawaban atau ide-ide itu digilirkan pada peserta didik yang lain, agar dapat dibaca dan dipahami, bila masih ada yang membutuhkan penjelasan dari ide-ide itu, maka pembawa ide yang bersangkutan dapat menjelaskannya. Selama penjelasan dari ide-ide itu dapat saja terjadi diskusi untuk memantapkan ide tersebut.
5. Guru memberikan bahan pelajaran yang akan didiskusikan bersama kelompok.
6. Guru membimbing peserta didik menyelesaikan masalah tersebut.
7. Setiap kelompok diminta untuk memilih beberapa ide terbaik, ditulis dalam kertas/ kartu menurut urutannya.
8. Kartu-kartu dikumpulkan, satu persatu isinya ditulis di depan papan tulis.⁶

B. Teknik Tanya Jawab

Pendekatan dalam pembelajaran pada umumnya menempuh dua cara yaitu: memberikan simulasi dan mengadakan pengarahan aktivitas belajar. Pertanyaan adalah pembangkitan motivasi yang dapat merangsang peserta didik untuk berfikir. Melalui pertanyaan peserta didik didorong untuk mencari dan menemukan jawaban yang tepat dengan berfikir dan menghubungkan pengetahuan yang dipahami dengan pertanyaan yang diajukan.

Umumnya setiap kegiatan belajar mengajar selalu ada tanya jawab. Namun tidak setiap kegiatan belajar mengajar dapat disebut menerapkan teknik tanya jawab. Suatu pengajaran disajikan melalui tanya jawab jika bahan pelajarannya disajikan dengan tanya jawab.

Bertanya dan menjawab sering kali dilakukan orang apabila ada ketidak ketahuan atau tidak memahami akan sesuatu. Dalam proses belajar mengajar tanya jawab dijadikan salah satu teknik untuk menyampaikan materi pelajaran

⁶ Rusdial Marta, “ Penerapan Model Kooperatif Tipe Nominal Group Untuk Meningkatkan Hasil Belajar Matematika Di Kelas IV Sekolah Dasar,” Jurnal Basicedu: PGSD fakultas ilmu pendidikan universitas pahlawan tuanku tambusai, vol. 2 no. 1(April 2018), h. 80 – 81 <https://www.researchgate.net/publication/328660041>

dengan cara guru bertanya pada peserta didik, peserta didik bertanya pada guru atau peserta didik bertanya kepada peserta didik.

Teknik tanya jawab adalah suatu cara mengelola pembelajaran dengan menghasilkan pertanyaan-pertanyaan yang men garahkan peserta didik memahami materi tersebut.⁷ Teknik tanya jawab menjadi lebih efektif bila materi yang menjadi topik pembahasan menarik, menantang dan memiliki nilai aplikasi tinggi. Pertanyaan yang diajukan harus bervariasi meliputi pertanyaan tertutup dan pertanyaan terbuka serta disajikan dengan cara yang menarik.

Cara kerja teknik tanya jawab menempuh langkah-langkah sebagai berikut:

1. Guru menjelaskan kepada peserta didik tujuan pembelajaran khusus
2. Guru mengkomunikasikan penggunaan metode tanya jawab (peserta didik tidak hanya bertanya tetapi juga menjawab pertanyaan guru maupun peserta didik yang lain)
3. Guru memberikan permasalahan sebagai bahan apersepsi
4. Guru mengajukan pertanyaan keseluruh kelas
5. Usahakan supaya tidak sering mengulang pertanyaan, agar semua peserta didik selalu penuh perhatian
6. Apabila terpaksa menggunakan istilah asing yang belum diketahui peserta didik dalam rangkaian suatu kalimat, jelaskan arti istilah itu, tetapi bukan penjelasan yang merupakan jawaban.
7. Dalam kenyataan, pada akhir penjelasan bagian topik atau topik tertentu, guru sering memberi kesempatan kepada peserta didik untuk bertanya.
8. Tanya jawab harus berlangsung dalam suasana tenang dan bukan dalam suasana yang tegang dan penuh persaingan yang tidak sehat diantara peserta didik
9. Pertanyaan yang dapat ditunjukkan pada seorang peserta didik atau seluruh kelas, guru perlu menggugah peserta didik yang pemalu atau pendiam,

⁷ Abu Ahmadi dan Joko Tri Prasetyo, *SGM Strategi Belajar Mengajar*. (Bandung: Pustaka Setia, 2005), h. 56

sedangkan peserta didik yang pandai dan berani menjawab perlu dikendalikan untuk memberi kesempatan pada yang lain

10. Guru mengusahakan agar setiap pertanyaan hanya berisi satu masalah saja.⁸

Teknik tanya jawab dalam proses pembelajaran memiliki kelebihan dan kekurangan diantaranya adalah sebagai berikut.

1. Kelebihan teknik tanya jawab

- a) Situasi kelas lebih hidup karena para peserta didik aktif berfikir dan menyampaikan buah pikirannya melalui jawaban atas pertanyaan dari guru.
- b) Sangat positif untuk melatih anak agar berani mengemukakan pendapatnya dengan lisan secara teratur.
- c) Timbulnya perbedaan pendapat di antara peserta didik, membawa kelas pada diskusi yang menarik.
- d) Memberikan kesempatan pada guru untuk menjelaskan kembali konsep yang masih kabur.⁹

2. Kekurangan teknik tanya jawab

- a) Peserta didik sering merasa takut, apabila guru kurang memberikan dorongan kepada peserta didik untuk berani berbicara sehingga guru harus mampu menciptakan suasana pembelajaran yang tidak tegang dan akrab.
- b) Tidak mudah membuat pertanyaan yang sesuai dengan tingkat berpikir peserta didik dan mudah dipahami peserta didik.
- c) Kemungkinan akan terjadi penyimpangan perhatian peserta didik, apabila terdapat jawaban yang menarik perhatian tetapi bukan sasaran yang dituju.¹⁰

⁸ Abu Ahmadi. Dkk, *Strategi Belajar Mengajar*, (Bandung: Pustaka Setia, 2005), h. 59-60

⁹ Hendayat Soetopo, *Pendidikan Dan Pembelajaran*. (Malang: UMM Pres, 2005), h. 155

¹⁰ Abu Ahmadi. Dkk, *Strategi Belajar Mengajar*, h. 56.

C. Hasil Belajar Matematika

Usaha pemahaman mengenai makna belajar ini akan diawali dengan mengemukakan beberapa defenisi tentang belajar. Ada beberapa defenisi tentang belajar anantara lain dapat diuraikan sebagai berikut:

Belajar adalah kegiatan yang dilakukan oleh seseorang agar memiliki kompetensi berupa keterampilan dan pengetahuan yang diperlukan. Belajar juga dapat dipandang sebagai sebuah proses elaborasi dalam upaya pencarian makna yang dilakukan oleh individu. “Proses belajar pada dasarnya dilakukan untuk meningkatkan kemampuan atau kompetensi personal”¹¹

Belajar adalah suatu proses adaptasi atau penyesuaian tingkah laku yang berlangsung secara progresif. Belajar juga dipahami sebagai suatu perilaku yang mana pada saat orang belajar, maka responnya menjadi lebih baik, begitu juga sebaliknya. Jadi belajar merupakan suatu perubahan dalam kemungkinan atau peluang terjadinya respon. Menurut B. F. Skinner dalam belajar ditemukan hal-hal berikut:

1. Kesempatan terjadinya peristiwa yang menimbulkan respon belajar;
2. Respon si pelajar;
3. Konsekuensi yang bersifat menggunakan respon tersebut, baik konsekuensinya sebagai hadiah maupun teguran atau hukuman.¹²

Belajar adalah suatu perubahan yang terjadi dalam diri organisme, baik manusia atau hewan disebabkan oleh pengalaman yang dapat mempengaruhi tingkah laku organisme tersebut.¹³

Selanjutnya ada yang mendefinisikan “belajar adalah berubah”. Yang dimaksud belajar berarti berusaha merubah tingkah laku. Jadi, belajar akan membawa suatu perubahan pada individu-individu yang belajar. Perubahan tidak

¹¹ Benny A. Pribadi, *Model Desain Sisitem Pembelajaran*, (Cet. I; Jakarta: dian rakyat, 2009), h. 6.

¹² Syaiful Sagala, *Konsep Dan Makna Pembelajaran (Untuk Membantu Memecahkan Problematika Belajar Dan Mengajar)*, (Cet. VIII; Bandung: Alfabeta, 2010), h. 14.

¹³ Muhibbin Syah, *Psikologi Belajar*, (Cet. IV; Jakarta: PT Raja Grafindo Persada 2004), h. 65.

hanya berkaitan dengan penambahan ilmu pengetahuan, tetapi juga berbentuk kecakapan, keterampilan, sikap, minat, watak dan penyesuaian diri. Dengan demikian dapat dikatakan bahwa belajar itu sebagai rangkaian kegiatan jiwa raga, psiko-fisik untuk menuju perkembangan pribadi manusia seutuhnya, yang berarti menyangkut unsur cipta, rasa dan karsa, serta ranah kognitif, afektif dan psikomotorik.¹⁴

Belajar matematika merupakan proses psikologis, yaitu berupa kegiatan aktif dalam upaya memahami dan menguasai konsep matematika. Kegiatan aktif yang dimaksudkan adalah pengalaman belajar matematika yang diperoleh peserta didik melalui interaksi dengan matematika dalam konteks belajar mengajar di lembaga pendidikan formal.

Apa itu matematika? Definisi atau pengertian dari matematika itu sangat beragam. Beberapa deefinisi atau ungkapan pengertian matematika hanya dikemukakan terutama berfokus pada tinjauan pembuat definisi itu. Hal sedemikian ini dikemukakan dengan maksud agar pembaca dapat menangkap dengan mudah keseluruhan pandangan para ahli matematika. Karena begitu banyaknya, sehingga muncul beraneka ragam definisi atau pengertian tentang matematika, atau dengan kata lain tidak terdapat satu definisi tentang matematika yang tunggal dan disepakati oleh semua tokoh atau pakar matematika. Di bawah ini disajikan beberapa definisi atau pengertian tentang matematika, diantaranya:

Istilah matematika berasal dari bahasa Yunani “*mathein*” yang artinya mempelajari. Kata tersebut erat hubungannya dengan Sanskerta “*medha*” atau “*widya*” yang artinya kepandaian, ketahuan atau intelegensi. Dalam bahasa Belanda matematika disebut dengan kata “*wiskunde*” yang berarti ilmu tentang belajar.¹⁵

¹⁴Sardiman, *Interaksi & Motivasi Belajar Mengajar*, (Edisi I; Jakarta: PT Rajawali Pers, 2009), h. 21.

¹⁵The Liang Gie, *Pengantar Filsafat Ilmu*, (Yogyakarta: Liberti Yogyakarta, 2012). h.

Matematika sebagai bahasa adalah bahasa yang melambangkan serangkaian makna dari yang ingin kita sampaikan.¹⁶ Beberapa ahli juga mengemukakan definisi matematika diantaranya: Wittgenstein menyatakan matematika adalah metode berfikir logis. Bertrand Russel menyatakan matematika adalah masa kedewasaan logika sedangkan logika adalah masa kecil matematika, Suwarsono menyatakan matematika adalah ilmu yang memiliki sifat khas yang objektif bersifat abstrak, menggunakan lambang-lambang yang tidak banyak digunakan dalam kehidupan sehari-hari dan proses berfikir yang dibatasi oleh aturan-aturan yang ketat. Kemudian Suherman menyatakan bahwa matematika adalah disiplin ilmu tentang tata cara berfikir dan mengolah logika, baik secara kuantitatif maupun secara kualitatif. Andi Hakim Nasution juga mengatakan matematika adalah ilmu struktur, urutan (order) dan hubungan yang meliputi dasar-dasar perhitungan, pengukuran dan penggambaran bentuk objek.¹⁷

Dalam dunia matematika, kita belajar bagaimana suatu kualitas menghasilkan atau dihasilkan oleh kuantitas yang lain. Dengan kata lain, kita belajar melihat keterkaitan antara kuantitas yang lain. Secara umum bisa dikatakan bahwa problem dalam dunia matematika adalah problem bagaimana satu kuantitas dari kuantitas yang telah diketahui.¹⁸

Matematika juga merupakan bahasa yang melambangkan serangkaian makna dari pernyataan yang akan disampaikan. Matematika memiliki simbol-simbol yang bersifat “artifisial” yang baru memiliki arti setelah sebuah makna diberikan kepadanya. Tanpa makna, matematika hanya merupakan kumpulan simbol dan rumus yang kering akan arti. Sehingga tak heran jika banyak orang yang berkata bahwa X, Y, Z itu sama sekali tidak memiliki arti.¹⁹

¹⁶ Moch. Masykur Ngabdul Halim, *Mathematical Intellegence*, (Jogjakarta: Ar-Ruzz Media, 2007), h. 42

¹⁷ [Http://Www.Rumusmatematikadasar.Com](http://Www.Rumusmatematikadasar.Com), *Pengertian Matematika Menurut Pendapat Para Ahli Dan Kurikulum.Html*. Diakses 8 Agustus 2021 Pukul 9.23

¹⁸ Evawati Alisah dan Eko Prasetyo Dharmawan, *Filsafat Dunia Matematika*, (Cet. I; Jakarta: Prestasi Pustaka, 2007), h. 156.

¹⁹ Moch Masykur Ag dan Abdul Halim Fathani, *Mathematical Intellegence*, (Cet. II; Jogjakarta: Ar-Ruzzi Media, 2007), h. 47.

Setelah terjadi proses belajar mengajar, maka diharapkan terjadi suatu perubahan dalam diri peserta didik, baik perubahan pengetahuan, keterampilan, maupun tingkah laku/sikap. Perubahan inilah yang secara tidak langsung disebut hasil belajar. Sementara menurut Nawawi dalam K. Brahim mengatakan bahwa hasil belajar dapat diartikan sebagai tingkat keberhasilan peserta didik dalam mempelajari materi pelajaran di sekolah yang dinyatakan dalam skor yang diperoleh dari hasil tes mengenai sejumlah materi pelajaran tertentu.²⁰

Belajar dalam teori Gestalt, merupakan suatu proses perkembangan. Artinya bahwa secara kordati jiwa raga anak mengalami perkembangan. Perkembangan sendiri memerlukan sesuatu baik yang berasal dari peserta didik sendiri maupun pengaruh dari lingkungannya. Berdasarkan teori ini hasil belajar peserta didik dipengaruhi oleh dua hal yaitu peserta didik itu sendiri dan lingkungannya. Pertama peserta didik: dalam arti kemampuan berpikir atau tingkah laku intelektual, motivasi, minat dan kesiapan peserta didik, baik jasmani maupun rohani. Kedua, lingkungan: yaitu sarana dan prasarana, kompetensi guru, kreativitas guru, sumber-sumber belajar, metode serta dukungan lingkungan dan keluarga.²¹

Faktor-faktor yang mempengaruhi hasil belajar teridentifikasi ke dalam sepuluh macam, yaitu: kecerdasan, kesiapan anak, bakat anak, kemauan belajar, minat anak, model penyajian materi, pribadi dan sikap guru, suasana belajar, kompetensi guru, dan kondisi masyarakat.²²

Aspek-sapek yang dapat mempengaruhi kualitas proses pembelajaran dilihat dari faktor guru, yaitu:

1. *Teacher formative exsperience*, meliputi jenis kelamin, serta semua pengalaman hidup guru yang menjadi latar belakang sosial mereka. Yang termasuk ke dalam aspek ini diantaranya tempat asal kelahiran guru termasuk suku, latar belakang budaya dan adat istiadat.

²⁰ Ahmad Susanto, *Teori Belajar dan Pembelajaran Di Sekolah Dasar*, (Cet. II; Jakarta: Kencana, 2014), h. 5.

²¹ Ahmad Susanto, *Teori Belajar dan Pembelajaran Di Sekolah Dasar*, h. 12

²² Ahmad Susanto, *Teori Belajar dan Pembelajaran Di Sekolah Dasar*, h. 14

2. *Teacher training ekperience*, mengikuti pengalaman-pengalaman yang berhubungan dengan aktivitas dan latar belakang pendidikan guru, misalnya pengalaman latihan profesional, tingkat pendidikan dan pengalaman jabatan.
3. *Teacher properties*, adalah segala sesuatu yang berhubungan dengan sifat yang dimiliki guru, misalnya sikap guru terhadap profesinya, sikap guru terhadap peserta didik, kemampuan dan inteligensi guru, motivasi dan kemampuan mereka baik kemampuan dalam pengelolaan dalam pembelajaran termasuk di dalamnya kemampuan dalam merencanakan dan evaluasi pembelajaran maupun kemampuan dalam penguasaan materi.²³

Berdasarkan pemaparan diatas maka dapat kita pahami semakin jelas bahwa hasil belajar peserta didik merupakan hasil dari suatu proses yang di dalamnya terlibat sejumlah faktor yang saling mempengaruhi. Sehingga dapat diambil sebuah kesimpulan bahwa tinggi rendahnya hasil belajar peserta didik dipengaruhi oleh beberapa faktor tersebut yaitu faktor dari peserta didik itu sendiri maupun faktor dari lingkungan.

Hasil belajar dalam dunia pendidikan baik di sekolah maupun di luar sekolah berdasarkan teori *Taxonomy Bloom* menghasilkan tiga pembentukan kemampuan yaitu ranah kognitif, afektif, dan psikomotor.²⁴ Perinciannya adalah sebagai berikut:

1. Ranah Kognitif

Kemampuan kognitif menggambarkan penguasaan ilmu dan teknologi tiap-tiap orang. Pada dasarnya kemampuan kognitif merupakan hasil belajar. Sebagaimana diketahui bahwa hasil belajar merupakan perpaduan anatara faktor pembawaan dan pengaruh lingkungan.²⁵

²³ Ahmad Susanto, *Teori Belajar dan Pembelajaran Di Sekolah Dasar*, h. 13-14

²⁴ H. Sunarto dan B. Agung Hartono, *Perkembangan Peserta Didik*, (Cet. IV; Jakarta: Rineka Cipta, 2008), h. 11

²⁵ H. Sunarto dan B. Agung Hartono, *Perkembangan Peserta Didik*. h. 12.

Terdapat enam jenjang proses berpikir dalam ranah kognitif ini, mulai dari jenjang terendah sampai pada jenjang tertinggi. Keenam jenjang yang dimaksud adalah pengetahuan/ hafalan/ ingatan, pemahaman, penerapan, analisis, sintesis dan penilaian.²⁶

2. Ranah Afektif

Ranah afektif adalah ranah yang berkaitan dengan sikap dan nilai. Ciri-ciri hasil belajar afektif akan tampak pada peserta didik dalam berbagai tingkah laku. Oleh Krathwohl ranah afektif ini di rinci kedalam lima jenjang yaitu: menerima atau memperhatikan, menanggapi, menilai atau menghargai, mengatur, dan karakterisasi dengan suatu nilai.²⁷

3. Ranah Psikomotor

Perkataan psikomotor berhubungan erat dengan kata “*motor, sensory-motor*” atau “*perceptual-motor*”.²⁸ Kecakapan motorik atau kemampuan psikomotorik merupakan kemampuan untuk melakukan koordinasi kerja saraf motorik yang dilakukan oleh saraf pusat untuk melakukan kegiatan.²⁹

Jadi ranah psikomotor ini berhubungan erat dengan kerja otot. Aspek yang dapat dihasilkan adalah menghubungkan serta mengamati. Upaya yang dilaksanakan berupa pembelajaran yang dapat meningkatkan hasil belajar peserta didik terhadap konsep pembelajaran matematika telah banyak dilakukan. Dalam pembelajaran matematika ini hal-hal yang telah dilakukan adalah:

- a) Menyajikan materi dimulai dari hal yang mudah ke yang sukar,
- b) Memberikan contoh konkret yang dapat ditemui dalam kehidupan sehari-hari dengan menggunakan pengalaman belajar yang telah dimiliki siswa,

²⁶ H. Sunarto dan B. Agung Hartono, *Perkembangan Peserta Didik*. h. 14

²⁷ Anas Sudijono, *Pengantar Evaluasi Pendidikan*, (Cet. I; Jakarta: Rajawali Pers, 2009), h. 50-55.

²⁸ Suharsimi Arikunto, *Dasar-Dasar Evaluasi Pendidikan*, (Cet.IX; Jakarta: PT Bumi Aksara, 2009), h. 116-122.

²⁹ H. Sunarto dan B. Agung Hartono, *Perkembangan Peserta Didik*, (Cet. IV; Jakarta: Rineka Cipta, 2008), h. 13.

- c) Memberi kesempatan pada siswa untuk merumuskan definisi konsep fungsi dengan bahasanya sendiri sebelum definisi formal diberikan guru,
- d) Memberi kesempatan pada siswa untuk mengemukakan contoh sendiri yang berbeda dengan contoh dari guru,
- e) Mengarahkan siswa untuk menyelesaikan tugas-tugas latihan dalam upaya memantapkan pemahaman terhadap konsep.³⁰

Berdasarkan hasil belajar yang telah dipaparkan di atas, maka dapat dipahami mengenai makna hasil belajar. Apabila kedua kata yaitu hasil dan belajar dipadukan, maka dapat dinyatakan bahwa hasil belajar adalah ukuran yang menyatakan sejauh mana tujuan pembelajaran yang telah dicapai oleh peserta didik dengan pengalaman dan pengetahuan yang telah diberikan oleh sekolah melalui proses belajar mengajar.

Demikian juga jika dihubungkan dengan belajar matematika, maka hasil belajar matematika merupakan kemampuan yang dicapai peserta didik dalam memahami dan menerapkan konsep-konsep matematika setelah mengikuti proses belajar mengajar matematika. Untuk mengukur tingkat keberhasilan peserta didik dalam belajar matematika maka digunakan alat ukur yaitu test.

D. Materi Ajar

Adapun materi yang diajarkan dalam penelitian ini adalah pokok bahasan perkalian dan pembagian bilangan pecahan. Uraian materinya sebagai berikut:

1. Pengertian pecahan.

Bilangan pecahan dapat diartikan sebagai sebuah bilangan yang memiliki pembilang dan juga penyebut. Pada bentuk bilangan ini, pembilang dibaca terlebih dahulu baru disusul dengan penyebut. Ketika menyebutkan suatu bilangan pecahan diantara pembilang dan penyebut harus disisipkan kata “per”. Misalnya untuk bilangan $\frac{2}{5}$ maka dapat kita sebut dengan “dua per lima”. Untuk lebih jelasnya perhatikan uraian berikut:

³⁰ Rita Saptarini. *Upaya Meningkatkan Pemahaman Konsep Siswa*. (Skripsi: FMIPA Universitas Negeri Malang, 2002), h. 20-25.

- a. Pecahan melambangkan perbandingan bagian yang sama dari suatu benda terhadap keseluruhan benda tersebut. Dengan kata lain suatu benda dibagi menjadi beberapa bagian yang sama maka perbandingan setiap bagian tersebut dengan keseluruhan bendanya menciptakan lambang dasar suatu pecahan. Adapun bentuk umum pecahan dengan a dan b bilangan bulat bukan nol yaitu: $\frac{a}{b}$ dengan a sebagai pembilang dan b sebagai penyebut.
- b. Pecahan melambangkan perbandingan himpunan bagian yang sama dari suatu himpunan terhadap keseluruhan himpunan semula. Dengan kata lain suatu himpunan bagian yang sama maka perbandingan setiap himpunan bagian yang sama itu terhadap keseluruhan himpunan semula akan menciptakan lambang dasar suatu pecahan.³¹

2. Jenis-jenis pecahan.

Jenis-jenis pecahan diantaranya yaitu: pecahan biasa, pecahan campuran, pecahan desimal dan persen.

a. Pecahan biasa.

Bentuk pecahan biasa diberikan bentuk $\frac{a}{b}$, yaitu dua bilangan bulat yang dipisahkan sebuah garis lurus. Bilangan diposisi atas disebut pembilang sedangkan yang berada dibagian bawah disebut penyebut. Contoh bilangan pecahan biasa yaitu: $\frac{4}{7}$ dengan 4 adalah pembilang dan 7 adalah penyebut.

b. Pecahan campuran.

Pecahan campuran merupakan gabungan antara bilangan bulat dengan bilangan biasa. Bilangan bulat pada campuran berada sebelum bilangan biasa. Contoh bilangan pecahan campuran adalah $3\frac{5}{8}$. Dengan 3 adalah bilangan bulat dan $\frac{5}{8}$ adalah bilangan biasa.

³¹ V, Madhavi. Yogi Anggraena. *Jelajah Matematika VSD/MI Kelas V*. (Cet.III; Jakarta: Perpustakaan Nasional: Katalog Dalam Terbitan (KDT), 2019). h. 26.

c. Pecahan desimal

Karakteristik pecahan desimal adalah tanda koma setelah bilangan bulat. Banyaknya angka setelah koma dapat membuka satu, dua, tiga, bahkan sampai tak terhingga. Contoh pecahan desimal adalah $\frac{2}{10} = 0,2$

d. Pecahan persen

Ciri khas dari pecahan persen adalah adanya tanda % (persen). Nilai persen (%) sama dengan per seratus. Tanda persen mengikut setelah bilangan bulat. Contoh bilangan pecahan persen adalah $20\% = \frac{20}{100} = 0,2$.

3. Rumus operasi hitung pada bilangan pecahan.

a. Penjumlahan.

$$\text{Rumus penjumlahan pecahan: } \frac{a}{b} + \frac{c}{d} = \frac{a \times d}{b \times d} + \frac{c \times b}{b \times d} = \frac{ad+cb}{bd}$$

b. Pengurangan.

$$\text{Rumus pengurangan pecahan: } \frac{a}{b} - \frac{c}{d} = \frac{a \times d}{b \times d} - \frac{c \times b}{b \times d} = \frac{ad-cb}{bd}$$

c. Perkalian.

$$\text{Rumus perkalian pecahan: } \frac{a}{b} \times \frac{c}{d} = \frac{a \times c}{b \times d}$$

d. Pembagian

$$\text{Rumus pembagian pecahan: } \frac{a}{b} \div \frac{c}{d} = \frac{a}{b} \times \frac{d}{c} = \frac{a \times d}{b \times c} \text{ }^{32}$$

4. Operasi perkalian dan pembagian pecahan biasa.

a. Operasi perkalian pecahan biasa.

Langkah menyelesaikan operasi perkalian pecahan biasa adalah dengan mengkalikan penyebut dengan penyebut dan pembilang dengan pembilang. Jika salah satu bilangan masi dalam bentuk bilangan bulat maka diubah dahulu menjadi bilangan pecahan. Contoh bilangan pecahan biasa:

$$\bullet \frac{10}{2} \times \frac{4}{5} = \dots?$$

³² Purnomosidi, Wiyanto dan Ida Gantiny. *Senang Belajar Matematika. SD/MI Kelas V* (Cet. I; Jakarta: Kementrian Pendidikan dan Kebudayaan, 2018). h. 5.

$$= \frac{40}{10}$$

$$= 4$$

- $2 \times \frac{7}{7} = \dots?$

$$= \frac{2}{1} \times \frac{7}{7} = \frac{14}{7} = 2^{33}$$

b. Operasi pembagian pecahan biasa.

Pembagian bilangan pecahan biasa dihitung dengan cara bilangan pecahan yang dibagi dibalik pembilangnya menjadi penyebut dan penyebutnya menjadi pembilang. Sedangkan bilangan yang masi berbentuk bilangan bulat dirubah menjadi bilangan pecahan terlebih dahulu. Contoh pembagian bilangan pecahan biasa:

- $\frac{3}{4} : 6 = \dots?$

$$= \frac{3}{4} : \frac{6}{1} = \frac{3}{4} \times \frac{1}{6} = \frac{3}{24} = \frac{1}{8}$$

- $\frac{2}{4} : \frac{3}{4} = \dots?$

$$= \frac{2}{4} \times \frac{4}{3} = \frac{8}{12} = \frac{4}{3}^{34}$$

5. Operasi perkalian dan pembagian pada pecahan campuran.

a. Operasi perkalian pecahan campuran.

Cara menghitung bilangan perkalian bilangan pecahan campuran sama dengan menghitung perkalian bilangan pecahan biasa. Pada perkalian pecahan jika terdapat pecahan campuran, maka yang harus dilakukan terlebih dahulu adalah mengubah pecahan campuran tersebut menjadi bentuk pecahan biasa. Contoh perkalian pecahan campuran antara lain:

- $\frac{3}{8} \times 2\frac{1}{5} = \dots?$

7. ³³ Purnomosidi, Wiyanto dan Ida Cantiny. *Senang Belajar Matematika. SD/MI Kelas V*. h.

10. ³⁴ Purnomosidi, Wiyanto dan Ida Cantiny. *Senang Belajar Matematika. SD/MI Kelas V*. h.

$$= \frac{3}{8} \times \frac{11}{5} = \frac{33}{40}$$

$$\bullet 5\frac{1}{2} \times 7\frac{2}{3} = \dots?$$

$$= \frac{11}{2} \times \frac{23}{3} = \frac{11 \times 23}{2 \times 3} = \frac{253}{6}$$

$$\bullet 7 \times \frac{2}{9} = \dots?$$

$$= \frac{7}{1} \times \frac{2}{9} = \frac{7 \times 2}{1 \times 9} = \frac{14}{9}$$

$$\bullet \frac{19}{5} \times \frac{2}{3} = \dots?$$

$$= \frac{19 \times 2}{5 \times 3} = \frac{38}{15}$$

b. Operasi pembagian pecahan campuran

Langkah pertama yang harus dilakukan sebelum melakukan pembagian bilangan pecahan campuran adalah mengubah bilangan pecahan campuran menjadi bilangan pecahan biasa. Caranya adalah mengubah posisi pembilang menjadi penyebut dan penyebut menjadi pembilang. Contoh pembagian bilangan pecahan campuran antar lain:

$$\bullet \frac{2}{5} : \frac{3}{5} = \dots?$$

$$= \frac{2}{5} \times \frac{5}{3} = \frac{10}{15} = \frac{2}{3}$$

$$\bullet 6 : \frac{6}{9} = \dots?$$

$$= \frac{6}{1} \times \frac{9}{6} = \frac{54}{6} = 9$$

$$\bullet 2\frac{4}{5} : \frac{1}{5} = \dots?$$

$$= \frac{14}{5} \times \frac{5}{1} = \frac{70}{5} = 14$$

$$\bullet 3\frac{4}{5} : 1\frac{1}{2} = \dots?$$

$$= \frac{19}{5} : \frac{3}{2} = \frac{19}{5} \times \frac{2}{3} = \frac{38}{15}$$

³⁵ Purnomosidi, Wiyanto dan Ida Gantiny. *Senang Belajar Matematika. SD/MI Kelas V*. h. 12.

³⁶ Purnomosidi, Wiyanto dan Ida Gantiny. *Senang Belajar Matematika. SD/MI Kelas V*. h. 15

6. Operasi perkalian dan pembagian bilangan pecahan desimal.

a. Operasi perkalian bilangan pecahan desimal.

Perkalian bilangan pecahan desimal dapat dilakukan dengan cara mengubah pecahan desimal tersebut menjadi bilangan pecahan. Contoh perkalian bilangan pecahan desimal:

- $0,35 \times 2,5 = \dots?$

$$= \frac{35}{100} \times \frac{25}{10} = 0,875$$

- $0,5 \times 0,25 = \dots?$

$$= \frac{5}{10} \times \frac{25}{100} = \frac{125}{1000} = 0,125^{37}$$

b. Operasi pembagian bilangan pecahan desimal.

Pembagian bilangan pecahan desimal dapat dilakukan dengan cara mengubah pecahan desimal tersebut menjadi bilangan pecahan. Contoh pembagian bilangan pecahan desimal:

- $0,4 : 0,25 = \dots?$

$$= \frac{4}{10} : \frac{25}{100} = \frac{4}{10} \times \frac{100}{25}$$

$$= \frac{400}{250} = 1 \frac{150}{250} = 1 \frac{600}{1000} = 1 \frac{6}{10} = 1,6$$

- $1,6 : 0,2 = \dots?$

$$= \frac{16}{10} : \frac{2}{10} = \frac{16}{10} \times \frac{10}{2} = \frac{160}{20} = 8^{38}$$

UNIVERSITAS ISLAM NEGERI
ALAUDDIN
MAKASSAR

17. ³⁷ Purnomosidi, Wiyanto dan Ida Cantiny. *Senang Belajar Matematika. SD/MI Kelas V*. h.

18. ³⁸ Purnomosidi, Wiyanto dan Ida Cantiny. *Senang Belajar Matematika. SD/MI Kelas V*. h.

D. Kerangka Pikir



E. Hipotesis Penelitian

Hipotesis merupakan jawaban sementara terhadap rumusan masalah penelitian, dimana rumusan masalah penelitian telah dinyatakan dalam bentuk pertanyaan. Hipotesis dikatakan jawaban sementara karena jawaban yang diberikan baru berdasarkan teori yang relevan, belum didasarkan pada fakta-fakta empiris yang diperoleh melalui pengumpulan data. Jadi hipotesis juga dapat dikatakan sebagai jawaban teoritis terhadap rumusan masalah penelitian, belum merupakan jawaban yang empirik dengan data.³⁹

Berdasarkan latar belakang dan rumusan masalah yang telah peneliti paparkan, maka hipotesis dalam penelitian ini adalah “terdapat perbedaan hasil belajar matematika peserta didik kelas V MI kecamatan Omesuri, kabupaten Lembata yang diajar dengan menggunakan teknik *nominal group technique* dan teknik tanya jawab”.

³⁹ Sugiono, *Metode Penelitian Pendidikan (Pendekatan Kuantitatif, Kualitatif Dan R & D)*, (Cetakan. VI; Bandung: Alfabeta, 2008), h. 96.

BAB III

METODE PENELITIAN

A. Jenis, Desain dan Lokasi Penelitian

1. Jenis Penelitian

Jenis penelitian yang digunakan dalam penelitian ini yaitu *one group pretest-posttes design*. *One group pretest-posttes design*.¹ Penelitian ini termasuk penelitian eksperimen, dimana kedua kelompok dipilih sendiri oleh peneliti yang bertujuan untuk mengungkapkan perbandingan hasil belajar matematika melalui teknik *nominal group* dan teknik tanya jawab pada peserta didik kelas V MI Kecamatan Omesuri Kabupaten Lembata.

2. Desain Penelitian

Desain penelitian yang digunakan pada penelitian ini yaitu *Nonequivalent Control Group Design*, Pada desain ini terdapat dua kelompok eksperimen yang tidak dipilih secara random. Kelompok eksperimen 1 diberikan perlakuan dengan menerapkan teknik tanya jawab dan kelompok eksperimen 2 diberi perlakuan dengan menerapkan teknik *nominal group*. Kemudian kedua kelompok diberikan *pretes* dan *postes*. Adapun desain penelitiannya adalah sebagai berikut:

Tabel 3.1

Desain Penelitian *Nonequivalent Control Group Design*

Kelompok	Pretest	Perlakuan	Posttest
Eksperimen 1	O ₁	X ₁	O ₂
Eksperimen 2	O ₃	X ₂	O ₄

Keterangan:

X₁ : Perlakuan dengan teknik tanya jawab

X₂ : Perlakuan dengan teknik *nominal group technique*

O₁ : Hasil pre-test kelas eksperimen 1

O₂ : Hasil post-test kelas eksperimen 1

¹ Sugiyono, *Metode Penelitian Pendidikan Pendekatan Kuantitatif, Kualitatif dan R&D* (Cet. XXV; Alfabeta: Bandung, 2017), h. 114.

O₃ : Hasil pre-test kelas eksperimen 2

O₄ : Hasil post-test kelas eksperimen 2¹

3. Lokasi Penelitian

Penelitian ini dilakukan di Madrasah Ibtidaiyah Kecamatan Omesuri, Kabupaten Lembata, Provinsi Nusa Tenggara Timur.

B. Pendekatan Penelitian

Pendekatan yang digunakan dalam penelitian ini adalah penelitian kuantitatif. Penelitian kuantitatif adalah penelitian yang didasarkan pada filsafat *postivistik*, yaitu suatu ajaran filsafat yang memandang realitas/ gejala/ fenomena itu dapat diklasifikasikan, relative tetap, kongkrit, teramati, terukur dan hubungan gejala bersifat sebab akibat². Penelitian kuantitatif merupakan salah satu jenis kegiatan penelitian yang spesifikasinya adalah sistematis terencana dan terstruktur dengan jelas sejak awal hingga pembuatan desain penelitian³.

1. Populasi dan Sampel

a) Populasi

Populasi dalam pandangan Sugiyono adalah objek/subjek yang mempunyai kualitas dan karakteristik tertentu yang ditetapkan oleh peneliti untuk dipelajari dan kemudian ditarik kesimpulannya.⁴

Populasi dalam penelitian ini adalah seluruh peserta didik MI kelas V MI Kecamatan Omesuri kabupaten Lembata, provinsi Nusa Tenggara Timur (NTT). Adapun keseluruhan populasi penelitian dapat dilihat dalam tabel sebagai berikut:

¹ Zarkasyi Wahyuddin, *Penelitian Pendidikan Matematika*. (Bandung: PT Refika Aditama, 2015), h. 120.

² Sulaiman Saat dan Sitti Mania, *Pengantar Metodologi Penelitian Panduan Bagi Peneliti Pemulah*, (Gowa: Pusaka Almaila, 2019), h. 128.

³ Sugiyono, *Model Penelitian Pendidikan*. (Cet. Ke-16; Bandung: Alfabeta, 2013), h. 96.

⁴ Sugiyon, *Metode Penelitian Pendidikan Pendekatan Kuantitatif, Kualitatif Dan R & D*. (Cet. XXIV; Bandung: Alfabeta, 2016), h. 117

Tabel 3.2
Populasi Peserta Didik Kelas V MI Kecamatan Omesuri

No	Kelas	Jumlah
1	V MIS 1	23
2	V MIS 2	23
3	V MIS 3	20
4	V MIS 4	15
5	V MIS 5	11
6	V MIS 6	10
Total		102

b) Sampel

Sampel adalah sebagian dari jumlah karakteristik yang dimiliki oleh populasi. Sampel yang baik adalah sampel yang mewakili populasi atau representatif, artinya yang menggambarkan keadaan populasi atau mencerminkan keadaan populasi secara maksimal walaupun sampel bukan merupakan duplikat dari populasi.⁵ Menurut Creswell bahwa “sampel adalah sub kelompok dari populasi target yang direncanakan diteliti oleh peneliti untuk menggeneralisasi tentang populasi target.”⁶

Teknik pengambilan sampel dalam penelitian ini adalah dengan menggunakan teknik *multi-stage random sampling*. Teknik *multi-stage random sampling* merupakan teknik pengambilan sampel dengan melakukan pengacakan beberapa kali, dimana setiap kelompok yang terpilih sebagai sampel, dipilih kembali sampel elemen dari masing-masing kelompok⁷. Sampel dalam penelitian ini sebanyak 2 kelas yaitu kelas V MIS 1 sebagai kelas eksperimen I (diterapkan teknik *nominal group technique*) dengan jumlah 20 orang dan kelas V MIS 2 sebagai kelas eksperimen II (diterapkan teknik tanya jawab) dengan jumlah 20

⁵ Amirul Hadi Dkk, *Metodologi Penelitian Pendidikan*. (Cet. III; Jakarta: Pustaka Setia, 2005), h. 149.

⁶ John Creswell, *Riset Pendidikan: Perencanaan, Pelaksanaan Dan Evaluasi Riset Kualitatif & Kuantitatif*. (Edisi Kelima; Yogyakarta: Pustaka Pelajar, 2015). h. 288.

⁷ Juliansyah Noor, *Metodologi Penelitian* (Jakarta: Kencana, 2013), h. 155.

orang. Adapun keseluruhan sampel penelitian dapat dilihat dalam tabel sebagai berikut:

Tabel 3.3
Sampel Peserta Didik Kelas V MI Kecamatan Omesuri

No	Kelas	Jenis Kelamin		Jumlah
		Lk	Pr	
1	V MIS 1	9	11	20
2	V MIS 2	7	13	20
Total		16	24	40

C. Prosedural Penelitian

Dalam pengumpulan data-data yang ada di lapangan peneliti menempuh empat tahap pelaksanaan yakni tahap persiapan, tahap penyusunan, tahap pelaksanaan, dan tahap pelaporan.

1. Tahap persiapan

Tahap persiapan merupakan tahap awal yang dilakukan dalam memulai suatu kegiatan sebelum penelitian langsung ke lapangan untuk mengumpulkan data. Pada tahap ini, mengurus surat izin untuk mengadakan penelitian kepada pihak-pihak yang bersangkutan, peneliti membuat program pengajaran sesuai dengan kurikulum yang berlaku, serta mempersiapkan instrument penelitian yang akan digunakan dalam pengumpulan data.

2. Tahap penyusunan

Tahap ini dilakuakn dengan menyusun instrumen penelitian yang akan digunakan untuk mengumpulkan data yaitu: lembar butir soal, lembar observasi dan dokumentasi. Di tahap ini peneliti gunakan untuk mendapatkan informasi mengenai masalah yang terjadi di lapangan.

3. Tahap pelaksanaan

Adapun yang dilakukan pada tahap ini adalah dengan melakukan penelitian di lapangan untuk mendapatkan data yang kongkrit dengan menggunakan instrumen penelitian. Adapun yang dilakukan pada tahap ini adalah pemberian *pretest*, pelaksanaan pembelajaran dan pemberian *posttest*.

4. Tahap analisis data

Pada tahap ini, peneliti menyusun laporan penelitian dalam bentuk penyelesaian diantaranya hasil pengolahan data, analisis dan kesimpulan dalam bentuk tulisan yang disusun secara sistematis dan metodologis yang bertujuan untuk memecahkan atau menjawab masalah yang telah diteliti.

D. Teknik Pengumpulan Data

Pengumpulan data merupakan hal yang sangat penting dalam penelitian, karena data dapat digunakan pada peneliti eksploratif, maupun untuk menuju hipotesis yang telah dirumuskan, karena tujuan utama dari peneliti adalah untuk mendapatkan data. Metode pengumpulan data ditentukan pula oleh masalah penelitian yang ingin dipecahkan.⁸

Berdasarkan penjelasan di atas dapat dipahami bahwa teknik pengumpulan data adalah cara yang digunakan oleh seorang peneliti dalam mengumpulkan data yang ada di lapangan. Tanpa mengetahui teknik pengumpulan data, maka peneliti tidak akan mendapatkan data yang memenuhi standar data yang ditetapkan.

Adapun teknik pengumpulan data yang digunakan dalam penelitian ini adalah:

1. Data mengenai hasil belajar diambil dari tes hasil belajar, tes ini dibuat oleh penulis yang berupa soal uraian.
2. Data tentang peserta didik atau foto-foto proses pembelajaran di MIS Kecamatan Omesuri diambil dengan menggunakan dokumentasi.

E. Instrumen Penelitian

Gambaran penelitian akan menjadi jelas apabila arah pandangannya ditunjang oleh alat-alat yang tersedia. Bagi peneliti, terutama yang meneliti di lapangan sangat ditentukan oleh alat-alat yang tersedia, sehingga akan berpengaruh pada hasil pengumpulan data di lapangan. Instrumen sebagai pegangan bagi para peneliti lapangan merupakan pedoman satu-satunya yang

⁸ Muhammad Arif Tiro. *Dasar – Dasar Statistik*. (Cet. II; Makassar: State University of Makassar Press, 2000) h. 101.

sengaja disediakan dalam bentuk yang dikehendaki untuk dicapai secara serempak dalam waktu yang ditentukan.⁹

Instrumen penelitian merupakan sarana untuk dapat mengumpulkan data. Dengan demikian, instrumen harus relevan dengan masalah dan aspek yang akan diteliti agar memperoleh data yang akurat.

Berdasarkan penjelasan diatas, maka dapat disimpulkan bahwa instrumen penelitian adalah alat-alat yang digunakan oleh peneliti dalam melakukan pengumpulan data di lapangan. Adapun instrumen penelitian yang digunakan dalam penelitian ini adalah lembar butir soal dalam bentuk uraian yang berjumlah 10 nomor.

F. Teknik Pengolahan dan Analisis Data

Data mentah yang dikemukakan oleh peneliti di lapangan akan ada gunanya setelah dianalisis. Analisis dalam penelitian ini merupakan bagian yang sangat penting karena dengan analisis inilah data yang akan memecahkan masalah penelitian dan mencapai tujuan akhir dari penelitian.¹⁰ Olehnya itu, untuk mengelola data yang akan menjadi suatu pembahasan maka peneliti menggunakan teknik analisis kuantitatif. Data yang diperoleh melalui tes, dianalisis secara kuantitatif dengan menggunakan statistik deskriptif dan inferensial.

1. Statistik Deskriptif

Analisi deskriptif digunakan untuk mendeskripsikan skor dari semua variabel dalam penelitian ini. Pada teknik ini data disajikan berupa:

- a) Membuat tabel distribusi frekuensi
- b) Menghitung jumlah kelas interval

$$\text{Banyak kelas interval} = 1 + (3,3) \log n \dots^{11}$$

- c) Menentukan panjang kelas interval

$$p = \frac{\text{rentang}}{\text{banyak kelas}} \dots^{12}$$

⁹ P. Joko Subagyo, *Metode Penelitian (Dalam Teori dan Praktek)*, (Cet. II; Jakarta: Rineka Cipta 1991). h. 104-105.

¹⁰P. Joko Subagyo, *Metode Penelitian (Dalam Teori dan Praktek)*, (Cet. II; Jakarta: Rineka Cipta 1991), h. 104-105.

¹¹ S. Siregar. *Statistik Terapan Untuk Penelitian* (Jakarta:Grasindo, 2005), h. 24

d) Menghitung nilai Rata-rata (\bar{x}) skor

$$\bar{x} = \frac{\sum xi}{n}$$

Keterangan:

\bar{x} : Skor rata-rata

xi : Nilai ujian

n : Jumlah sampel¹³

e) Menghitung Standar Deviasi (SD)

$$S = \sqrt{\frac{\sum(xi-\bar{x})^2}{n-1}}$$

Keterangan:

S : nilai standar deviasi

xi : nilai ujian

x : nilai rata-rata

n : jumlah sampel¹⁴

f) Menghitung presentasi rata-rata dengan rumus berikut:

$$P = \frac{f}{N} \times 100\%$$

Keterangan:

p = Angka persentase

f = Frekuensi yang dicari persentasenya

n = Banyaknya sampel responden.¹⁵

g) Kategorisasi hasil belajar matematika

Untuk mengetahui kategorisasi, peneliti menggunakan kategorisasi data hasil penelitian mengacu pada kategorisasi jenjang derigan penggolongan subyek dalam 3 (tiga) kategori. Dengan rumus sebagai berikut:

¹² S. Siregar. *Statistik Terapan Untuk Penelitian*, h. 32

¹³ Muhammad Arif Tiro, *Dasar-Dasar Statistik*, (Makassar: Andhira Publisher Makassar, 2014), h. 126.

¹⁴ Muhammad Arif Tiro, *Dasar-Dasar Statistik*, h. 127.

¹⁵ Muhammad Arif Tiro, *Dasar-dasar Statistik*, h. 117.

Tabel 3.4

Kategorisasi Hasil Belajar Peserta Didik

Kategori	Batas Kategori
Rendah	$X < (\mu - 1,0 \sigma)$
Sedang	$(\mu - 1,0 \sigma) \leq X < (\mu + 1,0 \sigma)$
Tinggi	$(\mu + 1,0 \sigma) \leq X$

Keterangan

μ = rata-rata

σ = standar deviasi ¹⁶

2. Statistik Inferensial

a. Uji Normalitas

Uji normalitas adalah pengujian yang dilakukan pada data untuk mengetahui apakah data berdistribusi normal atau tidak. Uji normalitas yang digunakan pada penelitian ini adalah *Chi-kuadrat* yang dirumuskan sebagai berikut:

$$X^2 \text{ hitung} = \frac{\sum (f_o - f_h)^2}{f_h} \dots^{17}$$

Keterangan:

X^2 = Nilai *Chi-kuadrat* hitung

f_o = Frekuensi Hasil Pengamatan

f_h = Frekuensi Harapan

¹⁶ Kasmadi, SST., M.Pd, *Panduan Modern Penelitian Kuantitatif*, h. 92

¹⁷ Sugiyono, *Model Penelitian Pendidikan*. (Bandung: Alfabeta, 2010), h. 273

Kriteria pengujian dikatakan normal apa bila $X^2_{hitung} \leq X_{tabel}$, sementara X^2 tabel didapatkan dari daftar X^2 dengan dk = (k-1) pada taraf signifikan $\alpha = 0,05$.

b. Uji Homogenitas

Uji homogenitas yaitu uji yang dilakukan untuk memastikan apakah data yang dari kedua kelompok asalnya dari populasi yang homogen. Uji homogenitas ini dilakukan karena penulis akan menyimpulkan akhir penelitian atau hipotesis yang didapat dari sampel terhadap populasi. Untuk mengetahui uji homogenitas digunakan rumus uji F sebagai berikut:

$$F = \frac{\text{Varians terbesar}}{\text{Varians terkecil}} \dots^{18}$$

Kriteria pengujiannya adalah populasi dikatakan homogen ketika $F_{hitung} < F_{tabel}$ dan populasi dikatakan tidak homogen apabila $F_{hitung} > F_{tabel}$ pada taraf nyata dengan F_{tabel} didapat dari distribusi F dengan derajat kebebasan (dk) = ($n_1 - 1$; $n_2 - 1$) masing-masing sesuai dengan dk pembilang dan dk penyebut pada taraf $\alpha = 0,05$

c. Pengujian Hipotesis

Pengujian hipotesis dilakukan agar dapat mengetahui dugaan sementara yang dirumuskan dalam hipotesis penelitian dengan menggunakan uji dua pihak.

$$H_0 : \mu_1 = \mu_2 \text{ lawan } H_1 : \mu_1 \neq \mu_2$$

Keterangan:

$H_0 : \mu_1 = \mu_2$: tidak terdapat perbedaan yang signifikan antara hasil belajar peserta didik yang diajar dengan teknik tanya jawab dan teknik *Nominal Group Technique* (NGT)

¹⁸ Sugiyon, *Metode Penelitian Pendidikan Pendekatan Kuantitatif, Kualitatif Dan R & D*. (Bandung: Alfabeta, 2013), h. 260

- $H_1 : \mu_1 \neq \mu_2$: terdapat perbedaan yang signifikan antara hasil belajar peserta didik yang diajar dengan teknik tanya jawab dan teknik *Nominal Group Technique* (NGT)
- μ_1 : rata-rata hasil belajar peserta didik yang diajar dengan menggunakan teknik *Nominal Group Technique* (NGT)
- μ_2 : rata-rata hasil belajar peserta didik yang diajar dengan menggunakan teknik tanya jawab.

Pengujian hipotesis dilakukan dengan menggunakan t-test. Kriteria data diperoleh dari $n_1 = n_2$ dengan varians homogenya, maka pengujian hipotesis ini digunakan uji independen sampel t-test dengan rumus sebagai berikut:

$$t_{hitung} = \frac{\bar{x}_1 - \bar{x}_2}{\sqrt{\frac{(n_1 - 1)S_1^2 + (n_2 - 1)S_2^2}{n_1 + n_2 - 2} \left(\frac{1}{n_1} + \frac{1}{n_2}\right)}} \dots^{19}$$

Keterangan:

\bar{x}_1 : nilai rata-rata kelompok eksperimen 1

\bar{x}_2 : nilai rata-rata kelompok eksperimen 2

S_1^2 : variansi kelompok eksperimen 1

S_2^2 : variansi kelompok eksperimen 2

n_1 : jumlah sampel kelompok eksperimen 1

n_2 : jumlah sampel kelompok eksperimen 2

Hipotesis penelitian akan diuji dengan kriteria pengujian hipotesis sebagai berikut:

- a. Jika $t_{hitung} > t_{tabel}$ maka H_0 ditolak dan H_1 diterima, artinya terdapat perbedaan yang signifikan antara hasil belajar matematika pada kelas yang diajar dengan teknik *nominal group technique* dan kelas yang diajar dengan teknik tanya jawab

¹⁹ Sugiyono, *Model Penelitian Pendidikan*, (Bandung: Alfabeta, 2012), h. 18

- b. Jika $t_{hitung} \leq t_{tabel}$ maka H_0 diterima dan H_1 ditolak, artinya tidak terdapat perbedaan yang signifikan antara hasil belajar matematika pada kelas yang diajar dengan teknik *nominal group technique* dan kelas yang diajar dengan teknik tanya jawab²⁰



²⁰ Sugiyono, *Model Penelitian Pendidikan*. ,h. 19

BAB IV

HASIL PENELITIAN DAN PEMBAHASAN

A. Deskripsi Hasil Penelitian

Hasil dan analisis data penelitian dibuat berdasarkan data yang diperoleh dari kegiatan penelitian. Penelitian ini dilakukan dengan memberikan perlakuan yang berbeda kepada dua kelas yaitu kelas eksperimen 1 dan kelas eksperimen 2. Penelitian pada kelas eksperimen 1 diberikan perlakuan dengan menerapkan teknik Tanya jawab pada materi ajar pecahan pokok pembahasan operasi perkalian dan pembagian pecahan. Sedangkan penelitian pada kelas eksperimen 2 diberikan perlakuan dengan menerapkan teknik *Nominal Group* pada pokok pembahasan yang sama, yaitu operasi perkalian dan pembagian pecahan.

Deskripsi hasil penelitian ini, bertujuan untuk memberikan gambaran tentang hasil belajar dari penelitian yang dilakukan di MI Kecamatan Omesuri. Adapun data penelitian yang dianalisis adalah hasil tes awal pada kelas eksperimen 1 dan kelas eksperimen 2 sebelum diberikan perlakuan, hasil tes pada kelas eksperimen 1 dan kelas eksperimen 2 setelah diberikan perlakuan selama penelitian ini berlangsung.

1. Deskripsi Hasil Belajar Peserta Didik Kelas V MIS 2

Adapun data hasil belajar matematika peserta didik pada kelas V MIS 1 yang diberi perlakuan dengan menerapkan teknik Tanya jawab dapat dilihat pada tabel berikut

Tabel 4.1: Data Hasil Belajar Peserta Didik Kelas V MIS 1 Yang Menerapkan Teknik Tanya Jawab

No	Nama	Nilai	
		Pretest	Posttest
1	Aliyon Suharis R. LB	25	45
2	Putra Armindo	60	65
3	Assyfa Immawan Rizki	25	50
4	Royani Ilyas	35	40
5	Tsakib Fattah Ahmad	45	50
6	Sayyidina Latif Lawetoda	70	74
7	Furqon Rahman	55	50
8	Sahrijal Safrudin	45	50
9	Idham Ramadhan	45	48
10	Soraya Abdullah	50	55
11	Kholidi Asyhadil Alam	60	60
12	Azizul Muhammad	30	35
13	M. Wilzar Fachry	50	55
14	Nur Ijatul Khasanah	40	44
15	Alvahmi Amanmeker	45	50
16	Ardiansyah	55	60
17	Safitri Dahlan	55	75
18	Muh. Badarul Husen	60	60
19	Arwinati Junaidi	50	55
20	Syahrilmul Adli	60	62

(sumber: hasil belajar peserta didik kelas V MIS 1 sebelum dan sesudah memberikan perlakuan (teknik) pada pelajaran matematika)

Berdasarkan hasil belajar peserta didik pada kelas V MIS 1 di atas, nilai terendah peserta didik sebelum diterapkan teknik Tanya jawab adalah 25 dan nilai tertinggi 70 dari 20 peserta didik. Nilai terendah hasil belajar peserta didik

pada mata pelajaran materi pecahan setelah diterapkannya teknik Tanya jawab adalah 35 dan nilai tertinggi adalah 75. Berdasarkan nilai hasil belajar peserta didik yang diperoleh tersebut maka dapat disajikan data statistik deskriptif sebagai berikut:

a. Pretest Kelas V MIS 1 (Eksperimen 1)

Analisis statistik deskriptif hasil belajar peserta didik pada kelas V MIS 1 sesudah diberikan tes awal (*pretest*) adalah sebagai berikut:

- 1) Menentukan rentang kelas

$$R = \text{Data terbesar} - \text{Data terkecil.}$$

$$R = 70 - 25$$

$$R = 45$$

- 2) Menentukan banyak kelas interval

$$K = 1 + 3,3 \log n$$

$$K = 1 + 3,3 \log 20$$

$$K = 1 + 3,3 (1,30)$$

$$K = 5,59 \text{ dibulatkan menjadi } 6$$

- 3) Menghitung panjang kelas

$$P = \frac{R}{K}$$

$$P = \frac{45}{6}$$

$$P = 7,5 \text{ dibulatkan menjadi } 8$$

4) Tabel 4.2: Distribusi Frekuensi *Pretest* Kelas V MIS 1

No	Interval Kelas	Frekuensi (fi)	Frekuensi Kumulatif (fk)	Nilai Tengah (xi)	(fi.xi)	(xi- \bar{x}) ²	fi (xi- \bar{x}) ²	Persentase %
1	25 – 32	3	3	28,5	85,5	384,16	1152,48	15
2	33 – 40	2	5	36,5	73	124,545	249,09	10
3	41 – 48	4	9	44,5	178	12,96	51,84	20
4	49 – 56	6	15	52,5	315	19,36	116,16	30
5	57 – 64	4	19	60,5	242	153,76	615,04	20
6	65 – 72	1	20	68,5	68,5	416,16	416,16	5
Jumlah		20	-	-	962	-	2600,77	100%

5) Menghitung nilai rata-rata

Berdasarkan tabel di atas, maka nilai rata-rata (mean) *pretest* kelas V MIS 1 adalah sebagai berikut:

$$\bar{x} = \frac{\sum FX}{n}$$

$$= \frac{962}{20}$$

$$= 48,1$$

Berdasarkan hasil perhitungan di atas, maka dapat disimpulkan bahwa nilai rata-rata *pretest* kelas V MIS 1 sebesar 48,1.

6) Menghitung Standar Deviasi (SD)

$$SD = \sqrt{\frac{\sum F.(X-\bar{x})^2}{n-1}}$$

$$SD = \sqrt{\frac{2600,77}{20-1}}$$

$$SD = \sqrt{\frac{2600,77}{19}}$$

$$SD = \sqrt{136,882}$$

$$SD = 11,699$$

7) Menghitung persentasi nilai rata-rata.

$$P = \frac{f}{N} \times 100\%$$

$$P = \frac{19}{20} \times 100\% = 95\% \text{ (rendah)}$$

$$P = \frac{1}{20} \times 100\% = 5\% \text{ (sedang)}$$

$$P = \frac{0}{20} \times 100\% = 0\% \text{ (tinggi)}$$

Persentase nilai rata-rata *pretest* kelas V MIS 1 adalah 95% berada pada kategori rendah dengan frekuensi 19, 5% berada pada kategori sedang dengan frekuensi 1 dan 0% berada pada kategori tinggi dengan frekuensi 0. Persentase nilai rata-rata *pretest* kelas V MIS 1 jika dimasukkan dalam tabel kategorisasi adalah sebagai berikut:

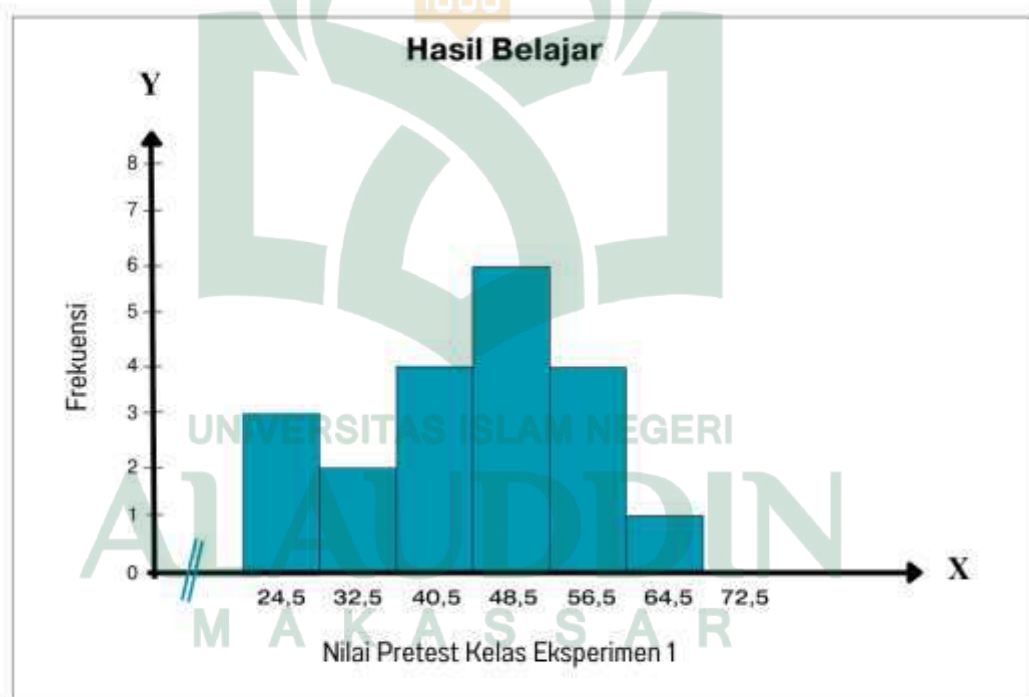
Tabel 4.3 Frekuensi dan Persentase *Pretest* Hasil Belajar Kelas V MIS 1

Kategori	Batas Kategori	<i>Pretest</i>	
		Frekuensi	Persentase
Rendah	$X < 66,40$	19	95%
Sedang	$60,40 \leq X < 89,79$	1	5%
Tinggi	$89,79 \leq X$	0	0%
Jumlah		20	100

Tabel 4.3 di atas menunjukkan bahwa persentase skor hasil belajar peserta didik setelah diberi tes awal (*pretest*) sebesar 95% berada pada kategori rendah, 5% berada pada kategori sedang dan 0% berada pada kategori tinggi.

Berdasarkan hasil *pretest* kelas eksperimen di atas maka peneliti menyajikan data tersebut dalam diagram agar memudahkan dalam mengetahui nilai hasil belajar peserta didik dan frekuensi atau jumlah peserta didik yang memperoleh nilai hasil belajar tersebut.

Gambar 4.1: Diagram Hasil *Pretest* Kelas V MIS 1



b. *Posttest* Kelas V MIS 1

Analisis statistik deskriptif hasil belajar peserta didik pada kelas V MIS 1 sesudah diberikan perlakuan dengan teknik Tanya jawab dan diberi tes (*posttest*) adalah sebagai berikut:

1). Menentukan rentang kelas

$$R = \text{Data terbesar} - \text{Data terkecil.}$$

$$R = 75 - 35$$

$$R = 40$$

2). Menentukan banyak kelas interval

$$K = 1 + 3,3 \log n$$

$$K = 1 + 3,3 \log 20$$

$$K = 1 + 3,3 (1,3)$$

$$K = 5,59 \text{ dibulatkan menjadi } 6$$

3). Menghitung panjang kelas

$$P = \frac{R}{K}$$

$$P = \frac{40}{6}$$

$$P = 6,66 \text{ dibulatkan menjadi } 7$$

4). Tabel 4.4: Distribusi Frekuensi *Posttest* Kelas V MIS 1

No	Interval Kelas	Frekuensi (f)	Frekuensi Kumulatif (fk)	Nilai Tengah (xi)	(f _i .x _i)	(x _i - \bar{x}) ²	f _i (x _i - \bar{x}) ²	Persentase %
1	35 – 41	2	2	38	76	248,0625	496,125	10
2	42 – 48	3	5	45	135	76,5625	229,6875	15
3	49 – 55	8	13	52	416	3,0625	24,5	40
4	56 – 62	4	17	59	236	27,5625	110,25	20
5	63 – 69	1	18	66	66	150,0625	150,0625	5
6	70 – 76	2	20	73	146	370,5625	741,125	10
Jumlah		20	-	-	1075	-	1751,75	100 %

Tabel distribusi frekuensi *posttest* kelas V MIS 1 di atas menunjukkan bahwa distribusi frekuensi tertinggi berada pada interval 49 – 55 dengan frekuensinya 8, sedangkan distribusi frekuensi hasil belajar matematika *posttest* kelas eksperimen 1 terendah berada pada interval 63 – 69 dengan frekuensi 1

5). Menghitung nilai rata-rata

Berdasarkan tabel di atas, maka nilai rata-rata (mean) *posttest* kelas V MIS 1 adalah sebagai berikut:

$$\bar{x} = \frac{\sum FX}{n}$$

$$= \frac{1075}{20}$$

$$= 53,75$$

Berdasarkan hasil perhitungan di atas, maka dapat disimpulkan bahwa nilai rata-rata *posttest* kelas V MIS 1 sebesar 53,75

6). Menghitung Standar Deviasi (SD)

Berdasarkan tabel di atas, maka dapat diketahui nilai standar deviasi *posttes* kelas V MIS 1 sebagai berikut:

$$SD = \sqrt{\frac{\sum F.(X-\bar{x})^2}{n-1}}$$

$$SD = \sqrt{\frac{1751,75}{20-1}}$$

$$SD = \sqrt{\frac{1751,75}{19}}$$

$$SD = \sqrt{92,1973}$$

$$SD = 9,6019.$$

7). Persentasi nilai rata-rata *posttes* kelas V MIS 1

$$P = \frac{f}{N} \times 100\%$$

$$P = \frac{2}{20} \times 100\% = 10\% \text{ (rendah)}$$

$$P = \frac{15}{20} \times 100\% = 75\% \text{ (sedang)}$$

$$P = \frac{3}{20} \times 100\% = 15\% \text{ (tinggi)}$$

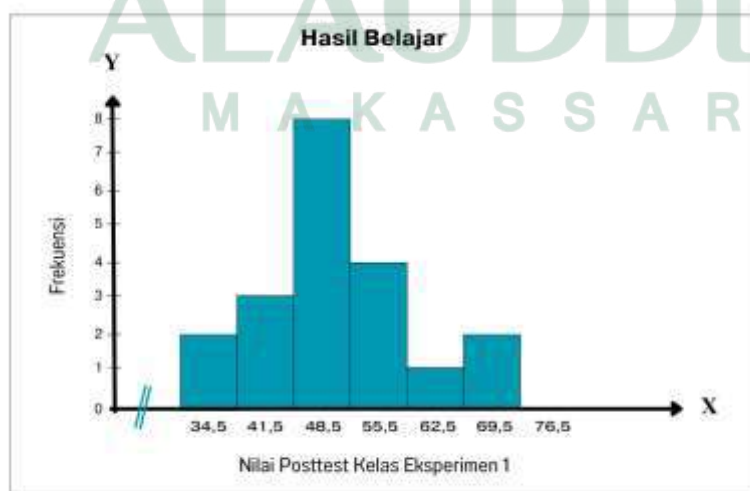
Skor hasil belajar peserta didik jika dikelompokkan kedalam tiga kategori, maka diperoleh distribusi frekuensi dan persentase sebagai berikut:

Tabel 4.5: Frekuensi dan Persentase *Posttest* Hasil Belajar Kelas V MIS 1

Kategori	Batas Kategori	<i>Posttest</i>	
		Frekuensi	Persentase
Rendah	$X < 44,14$	2	10%
Sedang	$44,14 \leq X < 63,35$	15	75%
Tinggi	$63,35 \leq X$	3	15%
Jumlah		20	100

Tabel 4.5 di atas menunjukkan bahwa persentase skor hasil belajar peserta didik setelah diberi tes (*posttest*) sebesar 10% berada pada kategori rendah, 75% berada pada kategori sedang dan 15% berada pada kategori tinggi.

Berdasarkan hasil *posttest* kelas eksperimen di atas maka peneliti menyajikan data tersebut dalam diagram agar memudahkan dalam mengetahui nilai hasil belajar peserta didik dan frekuensi atau jumlah peserta didik yang memperoleh nilai hasil belajar tersebut

Gambar 4.2 Diagram Hasil Belajar *Posttest* Kelas V MIS 1

Tabel 4.6: Nilai Statistik Deskriptif Hasil Belajar Matematika *Pretest* dan *Posttes* Pada Kelas V MIS 1

No	Stastik	Nilai Statistik	
		<i>Pretest</i>	<i>Posttes</i>
1	Nilai terendah	25	35
2	Nilai tertinggi	70	75
3	Nilai mean	48,1	53,75
4	Standar deviasi	11,699	9,6019

Berdasarkan hasil belajar matematika *pretest* dan *posttest* pada kelas V MIS 1, maka penulis akan menyajikan persentase nilai mean kenaikan hasil belajar peserta didik pada kelas V MIS 1 agar dapat diketahui tingkat penguasaan materi peserta didik sebagai berikut:

Tabel 4.7: Nilai Rata-Rata Hasil Belajar Matematika *Pretest* Dan *Posttest* Kelas V MIS 1

Statistik	Nilai rata-rata	
	<i>Pretest</i>	<i>Posttest</i>
<i>Mean</i>	48,1	53,75

Persentase nilai *mean* peningkatan hasil belajar peserta didik pada kelas V MIS 1 digunakan rumus sebagai berikut:

$$P = \frac{Y - X}{X} \times 100\%$$

$$P = \frac{53,75 - 48,1}{48,1} \times 100\%$$

$$P = \frac{5,65}{48,1} \times 100\%$$

$$P = 11,77\%$$

Berdasarkan hasil di atas, maka dapat diketahui selisih rata-rata peningkatan hasil belajar peserta didik pada kelas V MIS 1 adalah 5,65 dengan persentase 11,77%, sehingga dapat disimpulkan bahwa hasil belajar matematika *pretest* dan *posttest* pada kelas V 1 yang diajar dengan teknik Tanya jawab mengalami peningkatan dengan persentasi rata-rata hasil belajar matematika yaitu 11,77%.

2. Deskripsi Hasil Belajar Peserta Didik Kelas V MIS 2

Adapun data hasil belajar peserta didik pada kelas V MIS 2 yang diberi perlakuan dengan menerapkan teknik *Nominal Group* dapat dilihat pada tabel berikut:

Tabel 4.8: Data Hasil Belajar Peserta Didik Pada Kelas V MIS 2

No	Nama	Nilai	
		<i>Pretest</i>	<i>Posttest</i>
1	Acmad Fadhil Kili Roong	47	75
2	Adam Alidin	73	99
3	Afgansyah Rezan Sulaiman	47	79
4	Afrijal Anas	47	75
5	Awaludin Nasution	53	65
6	Dian Putri Syarmizah	53	89
7	Fahrhan Robi	40	89
8	Fahril Maulana	53	84
9	Farhan Hafizudin	67	65
10	Habiburrahman El-Shirazi	67	79
11	Ina Tada Novianti Usman	47	98
12	Maulana Ihkamul Ahkam	47	73
13	Maulana Sunan Ali Punggur	67	93
14	Muhamad Abdul Ishak	67	73
15	Muhammad Asraf Alfarizi	60	95

No	Nama	Nilai	
		<i>Pretest</i>	<i>Posttest</i>
16	Nuria Yasmin Fatyah	73	79
17	Nurul Latifah	53	69
18	Putri Andini Dia Safitri	53	69
19	Rosida Boleng	53	86
20	Safika Wahab	73	95

(sumber: hasil belajar peserta didik kelas eksperimen 2 sebelum dan sesudah memberikan perlakuan teknik Nominal Group Technique pada pelajaran matematika)

Berdasarkan hasil belajar peserta didik pada kelas V 2 di atas, nilai terendah peserta didik sebelum diterapkan teknik nominal group adalah 40 dan nilai tertinggi 73 dari 20 peserta didik. Nilai terendah hasil belajar peserta didik pada mata pelajaran materi pecahan setelah diterapkannya teknik Tanya jawab adalah 65 dan nilai tertingginya adalah 99. Berdasarkan nilai hasil belajar peserta didik yang diperoleh tersebut maka dapat disajikan data statistik deskriptif sebagai berikut:

a. *Pretest* Kelas V MIS 2

Analisis statistik deskriptif hasil belajar peserta didik pada kelas V

MIS 2 sesudah diberikan tes awal (*pretest*) adalah sebagai berikut:

- 1) Menentukan rentang kelas

$R = \text{Data terbesar} - \text{Data terkecil}$.

$R = 73 - 40$

$$R = 33$$

2). Menentukan banyak kelas interval

$$K = 1 + 3,3 \log n$$

$$K = 1 + 3,3 \log 20$$

$$K = 1 + 3,3 (1,30)$$

$$K = 5,4913 \text{ dibulatkan menjadi } 5$$

3). Menghitung panjang kelas

$$P = \frac{R}{K}$$

$$P = \frac{33}{5}$$

$$P = 6,6 \text{ dibulatkan menjadi } 7$$

4). Tabel 4.9: Distribusi Frekuensi *Pretest* Kelas V MIS 2

No	Interval Kelas	Frekuensi (fi)	Frekuensi Kumulatif (fk)	Nilai Tengah (xi)	(fi.xi)	$(xi-\bar{x})^2$	fi $(xi-\bar{x})^2$	Persentase %
1	40 – 46	1	1	43	43	167,7025	167,7025	5
2	47 – 53	11	12	50	550	35,4025	389,4275	55
3	54 – 60	1	13	57	57	1,1025	1,1025	5
4	61 – 67	4	17	64	256	64,8025	259,21	20
5	68 – 74	3	20	71	213	226,5025	679,5075	15
Jumlah		20	-	-	1119	-	1496,95	100%

5). Menghitung nilai rata-rata

Berdasarkan tabel di atas, maka nilai rata-rata (mean) *pretest* kelas V

MIS 2 adalah sebagai berikut:

$$\begin{aligned}\bar{x} &= \frac{\sum FX}{n} \\ &= \frac{1119}{20} \\ &= 55,95\end{aligned}$$

Berdasarkan hasil perhitungan di atas, maka dapat disimpulkan bahwa nilai rata-rata *pretest* kelas V 2 sebesar 55,95

6). Menghitung Standar Deviasi

Berdasarkan tabel di atas, maka dapat diketahui nilai standar deviasi *pretest* kelas V MIS 2 sebagai berikut:

$$\begin{aligned}SD &= \sqrt{\frac{\sum F.(X-\bar{x})^2}{n-1}} \\ SD &= \sqrt{\frac{1496,95}{20-1}} \\ SD &= \sqrt{\frac{1496,95}{19}} \\ SD &= \sqrt{78,7868} \\ SD &= 8,876\end{aligned}$$

7). Menghitung persentasi nilai rata-rata *pretest* kelas V 2

$$P = \frac{f}{N} \times 100\%$$

$$P = \frac{1}{20} \times 100\% = 5\% \text{ (rendah)}$$

$$P = \frac{12}{20} \times 100\% = 60\% \text{ (sedang)}$$

$$P = \frac{7}{20} \times 100\% = 35\% \text{ (tinggi)}$$

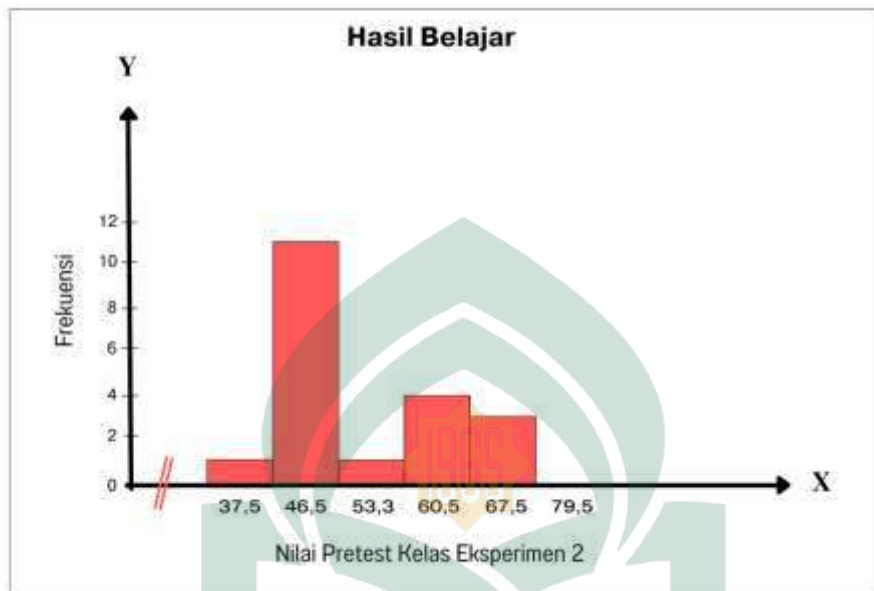
Tabel 4.10: Frekuensi Dan Persentase *Pretest* Hasil Belajar Kelas V MIS 2

Kategori	Batas Kategori	<i>Pretest</i>	
		Frekuensi	Persentase
Rendah	$X < 47,07$	1	5%
Sedang	$47,07 \leq X < 64,82$	12	60%
Tinggi	$64,82 \leq X$	7	35%
Jumlah		20	100

Tabel 4.10 di atas menunjukkan bahwa persentase skor hasil belajar peserta didik setelah diberi tes awal (*pretest*) sebesar 5% berada pada kategori rendah dengan frekuensi 1 orang, 60% berada pada kategori sedang dengan frekuensi 12 dan 35% berada pada kategori tinggi dengan frekuensi 7.

Berdasarkan hasil *pretest* kelas eksperimen di atas maka peneliti menyajikan data tersebut dalam diagram agar memudahkan dalam mengetahui nilai hasil belajar peserta didik dan frekuensi atau jumlah peserta didik yang memperoleh nilai hasil belajar tersebut.

Gambar 4.3: Diagram Hasil Belajar Pretest Kelas V MIS 2



b. Posttest Kelas V MIS 2

Analisis statistik deskriptif hasil belajar peserta didik pada kelas V MIS 2 sesudah diberikan perlakuan dengan menerapkan teknik *nominal group technique* dan diberi tes (*posttest*) adalah sebagai berikut:

- 1) Menentukan rentang kelas

$$R = \text{Data terbesar} - \text{Data terkecil.}$$

$$R = 99 - 65$$

$$R = 34$$

- 2) Menentukan banyak kelas interval

$$K = 1 + 3,3 \log 20$$

$$K = 1 + 3,3 \log 20$$

$$K = 1 + 3,3 (1,30)$$

$$K = 5,49361 \text{ dibulatkan menjadi } 5$$

3) Menghitung panjang kelas

$$P = \frac{R}{K}$$

$$P = \frac{34}{5}$$

$$P = 6,8 \text{ dibulatkan menjadi } 7$$

4) Tabel 4. 11: Distribusi Frekuensi *Posttest* Kelas V MIS 2

No	Interval Kelas	Frekuensi (fi)	Frekuensi Kumulatif (fk)	Nilai Tengah (xi)	(fi.xi)	(xi- \bar{x}) ²	fi (xi- \bar{x}) ²	Persentase %
1	65– 71	4	4	68	272	201,64	806,56	20
2	72 – 78	4	8	75	300	56,25	225	20
3	79 – 85	4	12	82	325	0,04	0,16	20
4	86 – 92	3	15	89	267	46,24	138,72	15
5	93 – 99	5	20	96	480	190,44	952,2	25
Jumlah		20	-	-	1644	-	2122,64	100%

Tabel distribusi frekuensi *posttest* kelas V MIS 2 di atas menunjukkan bahwa distribusi frekuensi tertinggi berada pada interval 93 – 99 dengan frekuensinya 5, sedangkan distribusi frekuensi hasil belajar matematika *posttest* kelas V MIS 2 terendah berada pada interval 86 – 92 dengan frekuensi 3

5). Menghitung nilai rata-rata

Berdasarkan tabel di atas, maka nilai rata-rata (*mean*) *posttest* kelas V 2 adalah sebagai berikut:

$$\begin{aligned}\bar{x} &= \frac{\sum FX}{n} \\ &= \frac{1644}{20} \\ &= 82,2\end{aligned}$$

Berdasarkan hasil perhitungan di atas, maka dapat disimpulkan bahwa nilai rata-rata *posttest* kelas V 2 sebesar 82,2.

6). Menghitung Standar Deviasi

$$SD = \sqrt{\frac{\sum F.(X-\bar{x})^2}{n-1}}$$

$$SD = \sqrt{\frac{2122,64}{20-1}}$$

$$SD = \sqrt{\frac{2122,64}{19}}$$

$$SD = \sqrt{11,191}$$

$$SD = 3,345$$

7). Menghitung persentasi nilai rata-rata *posttes* kelas V MIS 2

$$P = \frac{f}{N} \times 100\%$$

$$P = \frac{4}{20} \times 100\% = 20\% \text{ (rendah)}$$

$$P = \frac{4}{20} \times 100\% = 20\% \text{ (sedang)}$$

$$P = \frac{12}{20} \times 100\% = 60\% \text{ (tinggi)}$$

Skor hasil belajar peserta didik jika dikelompokkan kedalam tiga kategori, maka diperoleh distribusi frekuensi dan persentase sebagai berikut:

Tabel 4.12

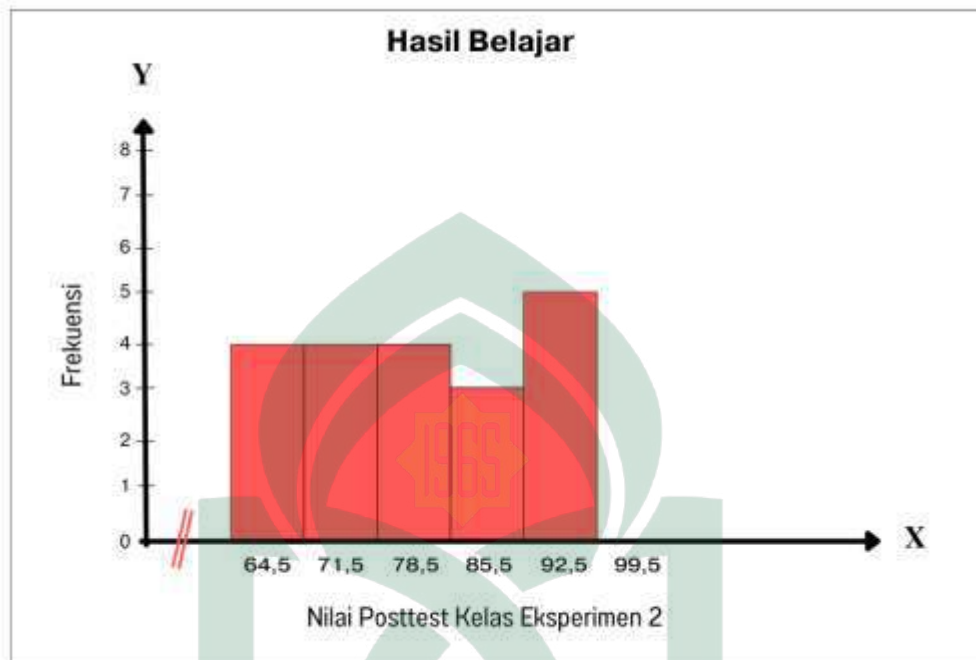
Frekuensi Dan Persentase *Posttest* Hasil Belajar Kelas V MIS 2

Kategori	Batas Kategori	<i>Posttest</i>	
		Frekuensi	Persentase
Rendah	$X < 78,85$	4	20%
Sedang	$78,85 \leq X < 85,54$	4	20%
Tinggi	$85,54 \leq X$	12	60%
Jumlah		20	100

Tabel 4.12 di atas menunjukkan bahwa persentase skor hasil belajar peserta didik setelah diberi *posttest* sebesar 20% berada pada kategori rendah dengan frekuensi 4, kemudian 20% berada pada kategori sedang dengan frekuensi 4 dan 60% berada pada kategori tinggi dengan frekuensi 12.

Berdasarkan hasil *posttest* kelas eksperimen di atas maka peneliti menyajikan data tersebut dalam diagram agar memudahkan dalam mengetahui nilai hasil belajar peserta didik dan frekuensi atau jumlah peserta didik yang memperoleh nilai hasil belajar tersebut.

Gambar 4.4 Diagram Hasil Belajar Posttest Kelas V MIS 2



Tabel 4.13: Nilai Statistik Deskriptif Hasil Belajar Matematika *Pretest* dan *Posttes* Pada Kelas V MIS 2

No	Stastik	Nilai Statistik	
		<i>Pretest</i>	<i>Posttes</i>
1	Nilai terendah	40	65
2	Nilai tertinggi	73	99
3	Nilai mean	55,95	82,2.
4	Standar deviasi	8,876	3,345

Berdasarkan hasil belajar matematika *pretest* dan *posttest* pada kelas V MIS 2 maka penulis akan menyajikan persentase nilai *mean* kenaikan hasil

belajar peserta didik pada kelas V MIS 2 agar dapat diketahui tingkat penguasaan materi peserta didik sebagai berikut:

Tabel 4.14: Nilai Rata-Rata Hasil Belajar Matematika *Pretest* Dan *Posttest* Kelas V MIS 2

Statistik	Nilai rata-rata	
	<i>Pretest</i>	<i>Posttest</i>
<i>Mean</i>	55,95	82,2

Persentase nilai *mean* peningkatan hasil belajar peserta didik pada kelas V 2 digunakan rumus sebagai berikut:

$$P = \frac{Y - X}{X} \times 100\%$$

$$P = \frac{82,2 - 55,95}{55,95} \times 100\%$$

$$P = \frac{26,25}{55,95} \times 100\%$$

$$P = 46,91\%$$

Berdasarkan hasil di atas, maka dapat diketahui selisih rata-rata peningkatan hasil belajar peserta didik pada kelas V MIS 2 adalah 26,25 dengan persentase 46,91%, sehingga dapat disimpulkan bahwa hasil belajar matematika *pretest* dan *posttest* pada kelas eksperimen yang diajar dengan teknik nominal *group* mengalami peningkatan dengan persentasi rata-rata hasil belajar matematika yaitu 46,91%..

3. Perbedaan signifikan anantara hasil belajar matematika peserta didik yang menerapkan teknik tanya jawab dengan teknik *nominal group technique* pada peserta didik kelas V MI Kecamatan Omesuri.

Pada bagian ini, data akan diolah dengan menggunakan statistik inferensial. Analisis inferensial yang dimaksud meliputi pengujian homogenitas, pengujian normalitas dan pengujian hipotesis dengan menggunakan rumus t-test. Berikut hasil pengoalahan data statistik inferensial yang dimaksud:

1) Uji Normalitas

Uji normalitas ini menggunakan Uji Normalitas *Kolmogorof-Smirnov* dikarenakan jumlah total sampel pada kedua kelas eksperimen 1 dan 2 lebih dari 30, menunjukkan signifikansi ($p\text{-value} > 0,05$) yang dapat dilihat pada tabel berikut ini.

Tabel 4.15

Hasil Uji Normalitas Kelas Eksperimen *Pretest* Dan *Posttest*

No	Data	Sig	Kesimpulan
1	<i>Pretest</i>	0.167	Data Terdistribusi Normal
2	<i>Posttest</i>	0.200	Data Terdistribusi Normal

Sumber: Data Primer, 2023

Berdasarkan tabel 4.23 dapat dilihat bahwa pada kelas eksperimen 1 dan 2 yaitu untuk *pretest* menunjukkan nilai sig $0,167 > 0,05$, dan untuk *posttest*

menunjukkan nilai sig $0,200 > 0,05$, hasil tersebut menunjukkan data telah berdistribusi normal karena lebih dari tingkat signifikan yaitu $0,05$.

2) Uji Homogenitas

Uji homogenitas digunakan untuk mengetahui apakah beberapa varian populasi adalah sama atau tidak. Data dikatakan homogen jika nilai signifikan $> 0,05$, sedangkan data dikatakan tidak homogen jika nilai signifikan $< 0,05$. Hasil olah data uji homogenitas dapat dilihat sebagai berikut:

Tabel 4.16

Hasil Uji Homogenitas Pretest Kelas Eksperimen Tanya Jawab & NGT

	Levene Statistic	df1	df2	Sig.
Based on Mean	.098	1	38	.756
Based on Median	.255	1	38	.617
Based on Median and with adjusted df	.255	1	37.838	.617
Based on trimmed mean	.093	1	38	.762

Sumber: Data Primer, 2023

Berdasarkan tabel 4.24 di atas, didapatkan nilai signifikan Pretest Kelas Eksperimen Tanya Jawab dan kelas eksperimen NGT adalah $0,756 > 0,05$ sehingga dapat disimpulkan kedua data tersebut homogen.

Tabel 4.17

Hasil Uji Homogenitas Posttest Kelas Eksperimen Tanya Jawab & NGT

	Levene Statistic	df1	df2	Sig.
Based on Mean	.730	1	38	.398
Based on Median	.426	1	38	.518
Based on Median and with adjusted df	.426	1	37.953	.518
Based on trimmed mean	.723	1	38	.401

Sumber: Data Primer, 2023

Berdasarkan tabel 4.25 di atas, didapatkan nilai signifikan Posttest Kelas Eksperimen Tanya Jawab dan kelas eksperimen NGT adalah $0,398 > 0,05$ sehingga dapat disimpulkan kedua data tersebut homogen.

3) Uji Hipotesis

a) Uji Independent Sample T-Test

Uji independent sample t-test digunakan untuk mengetahui apakah terdapat perbedaan rata-rata dua sampel yang tidak berpasangan. Persyaratan pokok dalam uji independent sample t test adalah data berdistribusi normal dan homogen. Dari hasil analisis uji normalitas dan uji homogenitas maka kesimpulan yang diperoleh adalah data berdistribusi normal dan homogen.

Uji independent sampel t test dalam penelitian ini dipakai untuk menjawab tujuan penelitian “Untuk mengetahui perbedaan hasil belajar matematika peserta didik dengan menggunakan Teknik *nominal group technique* (NGT) dan Teknik tanya jawab”. Untuk menjawab tujuan tersebut, uji independent sampel t test dilakukan terhadap data Post-test kelas eksperimen (*nominal group technique* (NGT)) dengan data Post-Test kelas eksperimen Teknik tanya jawab. Hasil uji perbedaan data pada penelitian akan ditampilkan pada tabel berikut.

Tabel 4.18
Hasil Uji Independent Sampel t-test

	Levene's Test for Equality of Variances	t-test for Equality of Means								
		F	Sig.	t	df	Sig. (2-tailed)	Mean Difference	Std. Error Difference	95% Confidence Interval of the Difference	
									Lower	Upper
Equal variances assumed	.730	.398	-8.107	38	.000	-27.300	3.368	-34.117	-20.483	
Posttest Equal variances not assumed			-8.107	37.781	.000	-27.300	3.368	-34.119	-20.481	

Sumber: Data Primer, 2023

Berdasarkan tabel 4.26 di atas dapat dilihat nilai sig. (2-tailed) sebesar $0,000 < 0,05$, maka dapat disimpulkan ada perbedaan rata-rata

hasil belajar matematika peserta didik antara menggunakan Teknik *nominal group technique* (NGT) dengan Teknik tanya jawab di kelas V MI Kecamatan Omesuri Kabupaten Lembata.

B. Pembahasan

1. Gambaran Hasil Belajar Peserta Didik Yang Diterapkan Teknik Tanya Jawab

Berdasarkan statistik deskriptif hasil belajar *pretest* dan *posttest* peserta didik kelas V MIS 1 sebagai kelas eksperimen 1 dengan penerapan teknik pembelajaran tanya jawab, dapat diketahui kemampuan hasil belajar matematika peserta didik dengan jumlah sampel 20 peserta didik dari data hasil *pretes* yang telah dianalisis dengan statistik deskriptif diperoleh nilai terendah peserta didik adalah 25 dan nilai tertinggi 70, dengan rata-rata 48,1 dan standar deviasinya 11,699. Sementara hasil *posttest* belajar peserta didik yang telah dianalisis terdapat nilai terendahnya 35 dan nilai tertingginya 75 dengan rata-rata 53,75 dan standar deviasinya 9,6019. Berdasarkan hasil test deskriptif yang diperoleh pada penelitian ini, dikategorisasikan yang telah ditetapkan dimana kategorisasi tersebut terdiri atas kategori rendah, sedang dan tinggi. Hasil kategorisasi dapat dilihat pada distribusi frekuensi dan persentase hasil *pretes* hasil belajar matematika peserta didik kelas V I sebagai kelas eksperimen 1 pada mata pelajaran matematika materi pecahan sebelum diterapkan teknik tanya jawab. Hasil *pretest* pada kategori rendah diperoleh frekuensi 19 dengan persentase 95%, kategori sedang diperoleh frekuensi 1 dengan persentase

5% dan pada kategori tinggi diperoleh frekuensi 0 dengan persentase 0%. Sedangkan hasil *posttes* hasil belajar peserta didik dapat dilihat pada table distribusi dan persentase hasil belajar peserta didik setelah diterapkan teknik tanya jawab dalam pembelajaran. Hasil *posttes* pada kategori rendah diperoleh frekuensi 2 dengan persentasi 10%, pada kategori sedang diperoleh frekuensi 15 dengan persentase 75% dan pada kategori tinggi diperoleh frekuensi 3 dengan persentase 15%. Berdasarkan hasil analisis data statistic deskriptif maka dapat diketahui selisih rata-rata peningkatan hasil belajar peserta didik pada kelas eksperimen 1 adalah 5,65 dengan persentase 11,77%, sehingga dapat disimpulkan bahwa hasil belajar matematika *pretest* dan *posttest* pada kelas eksperimen 1 yang diajar dengan teknik tanya jawab mengalami peningkatan dengan persentasi rata-rata hasil belajar matematika yaitu 11,77%.

Penerapan teknik tanya jawab dalam pembelajaran matematika dapat meningkatkan hasil belajar peserta didik, dimana pada proses pembelajaran peserta didik lebih fokus dan aktif sehingga peserta didik dapat memahami materi pelajaran dengan tuntas. Hal ini sejalan dengan teori dari Abu Ahmadi dan Joko Tri Prasetyo yang mengatakan bahwa teknik tanya jawab jika dikelola atau diterapkan dengan baik dalam proses pembelajaran dengan menghasilkan pertanyaan-pertanyaan yang mengarahkan peserta didik memahami materi pembelajaran¹.

¹ Abu Ahmadi dan Joko Tri Prasetyo, *SGM Strategi Belajar Mengajar*. (Bandung: Pustaka Setia, 2005), h. 56

Teknik tanya jawab dalam pembelajaran matematika materi pecahan sangat membantu guru dalam menyajikan materi serta memfokuskan peserta didik dalam memahami materi pembelajaran. Hal ini, disebabkan karena materi pecahan adalah materi yang tidak terlepas dari kehidupan keseharian peserta didik, sehingga peserta didik begitu antusias mengikuti pembelajaran.

2. Gambaran Hasil Belajar Peserta Didik Yang Diterapkan Teknik Nominal Group

Berdasarkan penelitian yang dilakukan pada kelas V MIS 2 kecamatan Omesuri sebagai kelas eksperimen 2 yang diterapkan teknik nominal *group technique* diperoleh hasil belajar peserta didik dengan analisis data statistik deskriptif maka diperoleh data *pretest* yaitu nilai terendah pada kelas eksperimen 2 adalah 40, nilai tertinggi 73 dengan rata-rata 55,95 dan standar deviasi 8,876. Sedangkan hasil belajar peserta didik setelah diterapkan teknik nominal *group technique* dianalisis dengan statistik deskriptif diperoleh nilai tertinggi 99, nilai terendah 65 dengan rata-rata hasil tes 82,2 dan standar deviasi 3,345. Berdasarkan hasil test deskriptif yang diperoleh pada penelitian ini, dimasukkan yang telah ditetapkan dimana kategorisasi tersebut terdiri atas kategori rendah, sedang dan tinggi. Hasil kategorisasi dapat dilihat pada distribusi frekuensi dan persentase hasil *pretest* hasil belajar matematika peserta didik kelas V MIS 2 sebagai kelas eksperimen 2 pada mata pelajaran matematika materi pecahan sebelum diterapkan teknik nominal *group technique*. Hasil *pretest* pada kategori rendah diperoleh frekuensi 1

dengan persentase 5%, kategori sedang diperoleh frekuensi 12 dengan persentase 60% dan pada kategori tinggi diperoleh frekuensi 7 dengan persentase 35%. Sedangkan hasil *posttes* hasil belajar peserta didik dapat dilihat pada table distribusi dan persentase hasil belajar peserta didik setelah diterapkan teknik nominal *group technique* dalam pembelajaran. Hasil *posttes* pada kategori rendah diperoleh frekuensi 4 dengan persentasi 20%, pada kategori sedang diperoleh frekuensi 4 dengan persentase 20% dan pada kategori tinggi diperoleh frekuensi 12 dengan persentase 60%. Berdasarkan hasil rata-rata pretest dan posttest pada kelas eksperimen 2 maka dapat diketahui selisih rata-rata peningkatan hasil belajar peserta didik pada kelas eksperimen 2 adalah 26,25 dengan persentase 46,91%, sehingga dapat disimpulkan bahwa hasil belajar matematika *pretest* dan *posttest* pada kelas eksperimen yang diajar dengan teknik nominal *group technique* mengalami peningkatan dengan persentasi rata-rata hasil belajar matematika yaitu 46,91%.

Penerapan teknik nominal *group technique* dalam pembelajaran matematika dapat meningkatkan pemahaman peserta didik terhadap materi pelajaran yang ditandai dengan peningkatan hasil belajar matematika pesera didik. Hal ini dikarenakan NGT melibatkan seluruh anggota kelompok dalam tujuan pengaturan proses tindakan untuk memotivasi anggota agar dapat mencapai tujuan yang dipilih. Karena semua orang terlibat dalam menentukan tujuan, maka lebih cenderung untuk bekerja ke arah mencapai tujuan yang diharapkan. Teknik ini bukan

solusi ajaib yang akan menyelesaikan semua masalah kelompok. Semua anggota ikut berjuang, individu yang memiliki daya pikir tinggi mungkin keberatan dengan teknik yang mengurangi pengaruh mereka. Jika kepentingan tidak terwakili secara signifikan pada sesi ini, maka validitas hasil akan dipertanyakan. Teknik ini tidak menggunakan diskusi yang mendalam tentang rekomendasi atau analisis yang cermat mengenai informasi latar belakang, karena itu tidak melibatkan semua anggota dalam menghasilkan sejumlah saran atau alternatif jawaban yang lain.

Seperti penelitian yang dilakukan oleh Rusdial Marta pada tahun 2018 dengan judul “Penerapan Model Kooperatif Tipe *Nominal Group* untuk Meningkatkan Hasil Belajar Matematika di Kelas IV Sekolah Dasar”. Menunjukkan bahwa hasil belajar matematika siswa dengan teknik *nominal group* di kelas IV SDN 011 Langgini mengalami peningkatan. Berdasarkan hasil penelitian tersebut dapat disimpulkan bahwa dengan teknik *nominal group* dapat meningkatkan hasil belajar matematika pada siswakesel IV SDN 011 Langgini Kabupaten Kampar².

Pembagian kelompok dengan teknik *nominal group* dilakukan secara heterogen, dalam hal ini dilihat dari jenis kelamin dan tingkat kemampuan siswa sehingga banyak siswa yang mulai aktif untuk menyampaikan pendapat, banyak juga yang sering bertanya dan yang lebih menonjol lagi adalah siswa lebih berani untuk mempresentasikan jawaban

² Rusdial Marta, “Penerapan Model Kooperatif Tipe *Nominal Group* Untuk Meningkatkan Hasil Belajar Matematika Di Kelas IV Sekolah Dasar,” Jurnal Basicude: PGSD Fakultas Ilmu Pendidikan Universitas Pahlawan Tuanku Tambusai, Vol. 2 no. 1 (April 2018), h. 80. <https://www.researchgate.net/publication/328660041>.

yang diperolehnya. Langkah selanjutnya lebih sering memberikan motivasi dan dorongan kepada peserta didik di sela-sela pembelajaran yang membuat peserta didik mulai menunjukkan semangat belajar yang baik.

3. Perbedaan signifikan anatara hasil belajar matematika peserta didik yang menerapkan teknik tanya jawab dengan teknik *nominal group* pada peserta didik kelas V MI Kecamatan Omesuri.

Pegujian hipotesis dalam penelitian ini dengan menggunakan uji t dengan taraf signifikan $\alpha = 0,05$. Pengujian hipotesis dilakukan jika memenuhi syarat yaitu data yang diperoleh berdistribusi normal dan homogen. Uji normalitas dilakukan dengan tujuan untuk melihat apakah data tentang hasil tes belajar peserta didik tidak menyimpang dari distribusi normal atau tidak. Sedangkan uji homogenitas digunakan untuk mengetahui apakah beberapavarian populasi sama atau tidak.

Analisis data yang diperoleh melalui uji *SPSS* pada uji normalitas dengan menggunakan uji normalitas *Kolmogorof-Smirnov* menunjukkan signifikan ($p\text{-value} > 0,05$). Berdasarkan hasil analisis uji normalitas *pretest* pada kelas eksperimen 1 dan eksperimen 2 diperoleh nilai signifikan $0,167 > 0,05$ dan untuk *posttest* menunjukkan nilai signifikan $0,200 > 0,05$, dari hasil tersebut menunjukkan data telah berstribusi normal karena lebih dari tingkat signifikan yaitu $0,05$. Sedangkan hasil analisis data yang diperoleh dari *SPSS* pada uji homogenitas menunjukkan signifikan *pretest* kelas eksperimen 1 dan eksperimen 2 adalah $0,756 >$

0,05 sehingga dapat disimpulkan kedua kelompok tersebut homogen. Dan untuk posttest kelas eksperimen 1 dan eksperimen 2 didapatkan nilai signifikan $0,398 > 0,05$ sehingga dapat disimpulkan kedua kelompok tersebut homogen.

Uji hipotesis dalam penelitian ini menggunakan uji paired sample T Test untuk melihat ada tidaknya perbedaan hasil belajar pada pretest dan posttest peserta didik dari kelas eksperimen 1 dan eksperimen 2. Adapun hasil analisis data pada output pair 1 diperoleh nilai signifikan (2 tailed) sebesar $0,001 < 0,05$ sehingga dapat disimpulkan ada perbedaan rata-rata hasil belajar matematika pada peserta didik untuk *pretest* dan *posttest* setelah diterapkan teknik Tanya jawab juga diperoleh output pair 2 dengan nilai signifikan (2 tailed) sebesar $0,000 < 0,05$ maka dapat disimpulkan ada perbedaan rata-rata hasil belajar matematika pada peserta didik untuk *pretest* dan *posttes* setelah diterapkan teknik nominal *group technique*

Berdasarkan uji normalitas dan homogenitas maka kesimpulan yang diperoleh adalah data berdistribusi normal dan homogen sehingga dilakukan uji independent sample t-test untuk mengetahui apakah terdapat perbedaan rata-rata dua sampel yang tidak berpasangan. Uji independent sampel t test dalam penelitian ini digunakan untuk menjawab tujuan penelitian yaitu mengetahui perbedaan hasil belajar matematika peserta didik dengan menggunakan teknik nominal *group technique* dan teknik tanya jawab. Untuk menjawab tujuan tersebut, uji independent sampel t test dilakukan terhadap data *posttest* kelas eksperimen 1 dengan data


posttes kelas eksperimen 2. Hasil analisis uji independent diperoleh nilai signifikan (2 tailed) sebesar $0,000 < 0,05$ maka dapat disimpulkan ada perbedaan rata-rata hasil matematika peserta didik antara menggunakan teknik nominal group technique dan teknik tanya jawab di kelas V MI Kecamatan Omesuri Kabupaten Lembata. Berdasarkan data nilai rata-rata pada *posttest* kelas eksperimen 1 sebesar 54,15 dan kelas eksperimen 2 81,45 maka dapat diambil sebuah kesimpulan bahwa nilai rata-rata kelas eksperimen 2 (teknik nominal group technique) lebih tinggi dari pada nilai rata-rata kelas eksperimen 1 (teknik tanya jawab).

Dengan demikian, kedua teknik pembelajaran ini dapat menjadi referensi bagi guru matematika untuk diterapkan dalam pembelajaran matematika di kelasnya. Teknik pembelajaran Tanya jawab dan nominal group technique baik untuk digunakan dalam meningkatkan hasil belajar matematika peserta didik karena *pertama*, dalam pembelajaran matematika dengan menerapkan teknik tanya jawab dan teknik nominal group technique dapat meningkatkan interaksi antar peserta didik sehingga peserta didik yang merasa malu bertanya menjadi berani sebab yang mereka hadapi adalah teman kelasnya sendiri. *Kedua*, dalam pembelajaran matematika dengan menerapkan teknik tanya jawab dan teknik nominal group technique peserta didik tidak cepat bosan karena peserta didik saling berinteraksi dan bertanggung jawab masing-masing dalam kelompok mereka.

Berdasarkan pengamatan dan hasil analisis peneliti bahwa pada dasarnya terdapat perbedaan penerapan teknik tanya jawab dan teknik nominal *group technique*, akan tetapi efektif tidaknya suatu teknik tidak ditentukan oleh canggihnya teknik tersebut tetapi bergantung pada kemampuan guru dalam mengelola teknik tersebut. Teknik pembelajaran yang baik adalah teknik pembelajaran yang didesain guru berdasarkan tujuan pembelajaran yang ingin dicapai. Meskipun terdapat perbedaan dalam penerapan teknik tanya jawab dan teknik nominal *group technique* namun dalam pembelajaran matematika dengan menggunakan teknik teknik tanya jawab dan teknik nominal *group technique* dapat membuat peserta didik lebih aktif dan focus serta memberikan kesempatan kepada peserta didik lebih banyak mengemukakan ide atau pendapatnya dengan cara membagikan hasil informasi dalam diskusi antar kelompok. Melalui kedua teknik pembelajaran ini, guru berfungsi sebagai fasilitator sedangkan peserta didik yang lebih aktif mencari tahu.

Hasil penelitian ini telah membuktikan bahwa terdapat perbedaan hasil belajar matematika peserta didik yang diterapkan teknik Tanya jawab dan teknik nominal group. Hal ini sejalan dengan apa yang telah dilakukan dan dibuktikan oleh para peneliti sebelumnya bahwa hasil belajar matematika peserta didik mengalami peningkatan setelah diterapkannya teknik Tanya jawab dan teknik nominal group. Penelitian ini dan penelitian sebelumnya memiliki kesamaan yaitu sama-sama menerapkan teknik Tanya jawab dan teknik nominal group serta telah berhasil

membuktikan bahwa kedua teknik ini diterapkan dapat meningkatkan hasil belajar peserta didik. Namun, terdapat juga perbedaan antara penelitian ini dan penelitian sebelumnya, yaitu penelitian sebelumnya hanya mengukur keberhasilan dari penerapan teknik Tanya jawab dan teknik nominal grup semata sedangkan penelitian ini membandingkan hasil belajar peserta didik antara yang menerapkan teknik Tanya jawab dan teknik nominal group.



BAB V

PENUTUP

A. Kesimpulan

Berdasarkan hasil analisis data statistik tentang pengaruh penerapan teknik nominal *group technique* dan teknik tanya jawab terhadap hasil belajar peserta didik kelas V MI Kecamatan Omesuri Kabupaten Lembata, maka dapat disimpulkan bahwa:

1. Gambaran rata-rata hasil belajar peserta didik kelas V MIS 1 sebagai kelas eksperimen 1 tanpa (*pretest*) menerapkan teknik tanya jawab adalah 53,75 dan rata-rata kelas V MIS 1 dengan (*posttest*) menerapkan teknik tanya jawab adalah 48,1. Selisih peningkatan rata-rata hasil belajar matematika peserta didik pada kelas V MIS 1 (teknik tanya jawab) sebesar 5,65
2. Gambaran rata-rata hasil belajar peserta didik pada kelas V MIS 2 sebagai kelas eksperimen 2 diperoleh nilai hasil belajar tanpa (*pretest*) menerapkan teknik nominal *group technique* adalah 55,95 dan rata-rata hasil belajar matematika peserta didik kelas eksperimen 2 dengan (*posttest*) menerapkan teknik nominal *group technique* adalah 82,2. Selisih peningkatan rata-rata hasil belajar matematika peserta didik pada kelas eksperimen 2 adalah 26,25.
3. Berdasarkan hasil analisis statistik inferensial dengan uji *SPSS* diperoleh nilai sig (2 tailed) sebesar 0,000 lebih kecil 0,05 maka dapat disimpulkan bahwa ada perbedaan hasil belajar matematika peserta didik antara

menerapkan teknik tanya jawab dan teknik *nominal group* pada mata pelajaran matematika kelas V MI kecamatan Omesuri kabupaten Lembata.

B. Implikasi Penelitian

Saran yang dapat peneliti sampaikan setelah melakukan penelitian yaitu:

1. Guru diharapkan dapat kembali merancang teknik pembelajaran nominal group dan teknik Tanya jawab dalam proses pembelajaran matematika karena kedua teknik pembelajaran ini dapat meningkatkan hasil belajar peserta didik
2. Bagi para penentu kebijakan dalam bidang pendidikan agar hasil penelitian ini dapat dijadikan bahan dalam rangka meningkatkan mutu pendidikan di MIS Kecamatan Omesuri Kabupaten Lembata.

DAFTAR PUSTAKA

- Ahmadi, Abu dan Joko Tri Prasetyo, *SGM Strategi Belajar Mengajar*. Bandung: Pustaka Setia, 2005.
- Alisah, Evawati dan Eko Prasetyo Dharmawan. *Filsafat Dunia Matematika*. Cet. I; Jakarta: Prestasi Pustaka, 2007.
- Arif, Muhammad Tiro. *Dasar – Dasar Statistik*. Cet. II; Makassar: State University of Makassar Press, 2000.
- . *Dasar – Dasar Statistik*. Makassar: Andhira Publisher Makassar, 2014.
- Arikunto, Suharsimi. *Dasar-Dasar Evaluasi Pendidikan*. Cet. IX; Jakarta: PT Bumi Aksara, 2009.
- Aunurrahman. *Belajar dan Pembelajaran*. Cet. II; Bandung: Alfabeta, 2009.
- Creswell, John. *Riset Pendidikan: Perencanaan, Pelaksanaan, Dan Evaluasi Riset Kualitatif & Kuantitatif*. Edisi Kelima; Yogyakarta: Pustaka Pelajar, 2015
- Daradjat, Zakiah. *Ilmu Pendidikan Islam*. Cet. 12; Jakarta: Bumi Aksara, 2016.
- Gazahali, Imam. *Aplikasi Analisis Multivariate Dengan Program SPSS*. Badan Penerbit Universitas Diponegoro, Semarang, 2005.
- Hadi, Amirul Dkk. *Metodologi Penelitian Pendidikan* Cet. III; Jakarta: Pustaka Setia, 2005.
- Hartono. *Analisis Item Instrumen*. Cet. I; Pekanbaru Riau: Zanafa Publishing, 2015.
- Hasan, M. Iqbal. *Pokok – Pokok Materi Statistik Inferensial*. Jakarta: Bumi Aksara, 2008
- [Http://Www.Rumusmatematikadasar.Com](http://Www.Rumusmatematikadasar.Com), *Pengertian Matematika Menurut Pendapat Para Ahli Dan Kurikulum.Html*. Diakses 8 Agustus 2021 Pukul 9.23
- Hastuti, Desi. *Pengaruh Penerapan Model Pembelajaran Langsung Dengan Teknik Nominal Group Terhadap Pemahaman Konsep Matematika Siswa*

- Mts Muhammadiyah Penyawasan Kecamatan Kampar, Skripsi. Riau: Fakultas Tarbiyah dan Keguruan UIN Sultan Syarif Kasim Riau Pekanbaru, 2013.
- Kadir. *Statistik Terapan*. Jakarta: Rajawali Pers, 2015.
- Khalifah, Muh Mustami. *Metodologi Penelitian Pendidikan*. Yogyakarta: Aynat Publishing, 2015.
- Madhavi, V. Yogi Anggraena. *Jelajah Matematika V SD/MI Kelas V*. Cet. III; Jakarta: Perpustakaan Nasional: Katalog Dalam Terbitan (KDT), 2019.
- Marta, Rusdial. “ *Penerapan Model Kooperatif Tipe Nominal Group Untuk Meningkatkan Hasil Belajar Matematika Di Kelas IV Sekolah Dasar.*” Jurnal Basicedu: PGSD fakultas ilmu pendidikan universitas pahlawan tuanku tambusai. vol. 2 no. 1(April 2018). <https://www.researchgate.net/publication/328660041>. (diakses 25 Mei 2020)
- Masykur, Moch Ag dan Abdul Halim Fathani. *Mathematical Intelligence*. Cet. II; Jogjakarta: Ar-Ruzzi Media, 2007.
- Mona, Marisa. *Penerapan Pembelajaran Teknik Nominal Group Untuk Meningkatkan Hasil Belajar IPA Siswa Kelas V SDN 006 Sungai. Dusun Kecamatan Batang Tuaka*. Skripsi. Riau: Fakultas Tarbiyah dan Keguruan UNRI, 2008.
- Nata, Abuddin. *Perspektif Islam Tentang Strategi Pembelajaran*. Cet. I; Jakarta: Kencana, 2009.
- Noor, Juliansyah. *Metodologi Penelitian* Jakarta: Kencana, 2013.
- Permendikbud No. 104 Tahun 2014.
- Prasetyo, Bambang *Metode Penelitian Kuantitatif*. Cet.VIII; Jakarta: PT. Raja Grafindo Persada, 2013.
- Pribadi, Benny A. *Model Desain Sistem Pembelajaran*. Cet. I; Jakarta: Dian Rakyat, 2009.

- Purnomosidi, Wiyanto dan Ida Gantiny. *Senang Belajar Matematika. SD/MI Kelas V*. Cet. I; Jakarta: Kementrian Pendidikan dan Kebudayaan, 2018
- Republik Indonesia, Undang-Undang Republik Indonesia tentang sistem pendidikan nasional Nomor 20 Tahun 2003.
- Ridwan. *Belajar Mudah Penelitian Untuk Guru-Karyawan dan Peneliti Pemula*. Cet. VIII; Bandung: Alfabeta, 2012.
- Ridwan. *Dasar –Dasar Statistika*. Cet. VIII; Bandung: Alfabeta, 2010.
- Ridwan. dkk. *Pengantar Statistik Untuk Penelitian Pendidikan Sosial, Komunikasi Dan Bisnis*. Jakarta: Alfabeta, 2009.
- Rusman. *Model-Model Pembelajaran Mengembangkan Profesionalisme Guru*, Cet.6; Jakarta: Rajawali Pers, 2016.
- Saat, Sulaiman dan Sitti Mania. *Pengantar Metodologi Penelitian Panduan Bagi Peneliti Pemula*. Gowa: Pusaka Almaida, 2019.
- Sagala, Syaiful. *Konsep Dan Makna Pembelajaran (Untuk Membantu Memecahkan Problematika Belajar Dan Mengajar)*. Cet. VIII; Bandung: Alfabeta, 2010.
- Said, Alamsya dan Andi Budimanjaya. *95 Strategi Mengajar Multiple Intelligences Mengajar Sesuai Kerja Otak Dan Gaya Belajar Siswa*. Cet. I; Jakarta: Kencana, 2015.
- Saptarini, Rita. *Upaya Meningkatkan Pemahaman Konsep Siswa*. Skripsi: FMIPA Universitas Negeri Malang, 2002.
- Sardiman. *Interaksi & Motivasi Belajar Mengajar*. Edisi I; Jakarta: PT Rajawali Pers, 2009.
- Siregar, S. *Statistik Terapan Untuk Penelitian*. Jakarta: Grasindo, 2005.
- Siregar, Syofian. *Statistik Parametrik*. Jakarta: Bumi Aksara, 2015.
- Soetopo, Hendayat. *Pendidikan Dan Pembelajaran*. Malang: UMM Pres, 2005.

- Sudarmanto, Gunawan. *Analisis Regresi Linear Ganda Dengan SPSS*. Cet. I; Yogyakarta: Graha Ilmu, 2005.
- Sudijono, Anas. *Pengantar Evaluasi Pendidikan*. Cet. I; Jakarta: Rajawali Pers, 2009.
- Sudjana. *Metode Statistik*. Bandung: Tarsito, 2005.
- . *Metode Penelitian Pendidikan (Pendekatan Kuantitatif, Kualitatif Dan R & D)*. Cetakan. VI; Bandung: Alfabeta, 2008.
- . *Metode Penelitian Pendidikan (Pendekatan Kuantitatif, Kualitatif Dan R & D)*. Cet. XXIV; Bandung: Alfabeta 2016.
- . *Metode Penelitian Pendidikan Pendekatan Kuantitatif, Kualitatif dan R&D*. Cet. XXV; Alfabeta: Bandung, 2017.
- . *Model Penelitian Pendidikan*. Cet. Ke-16; Bandung: Alfabeta, 2013.
- Sugiyono, *Statistik Untuk Penelitian*. Cet. XXV; Bandung: CV. Alfabeta, 2014.
- Sunarto, H. dan B. Agung Hartono. *Perkembangan Peserta Didik*. Cet. IV; Jakarta: Rineka Cipta, 2008.
- Supranto, *Statistik Teori dan Aplikasi*. Cet. VII; Jakarta: Erlangga, 2008.
- Susanto, Ahmad. *Teori Belajar dan Pembelajaran Di Sekolah Dasar*. Cet I; Jakarta: Kencana Prenamedia Group, 2013.
- Susanto, Ahmad. *Teori Belajar dan Pembelajaran Di Sekolah Dasar*. Cet. II; Jakarta: Kencana, 2014.
- Syah, Muhibbin. *Psikologi Belajar*. Cet. IV; Jakarta: PT Raja Grafindo Persada 2004.
- Teknik”, *Kamus Besar Bahasa Indonesia (KBBI) kamus versi online/ daring*, <https://kbbi.web.id/teknik> (diakses 28 Juli 2020)
- The Liang Gie, *Pengantar Filsafat Ilmu*, Yogyakarta: Liberti Yogyakarta, 2012.
- Umar, Husein. *Metode Penelitian Untuk Skripsi Dan Tesis Bisnis*. Cet. I; Jakarta: Rajawali Pres, 2008.



LAMPIRAN

UNIVERSITAS ISLAM NEGERI
ALAUDDIN
M A K A S S A R

KEGIATAN PEMBELAJARAN









RIWAYAT HIDUP

Narsiyati Ali AB terlahir dari sepasang suami istri (Ali Ayub abahku dan Aisyah Laba ibunya). Lahir di sebuah pulau terkecil di provinsi Ambon tepatnya di Buru Namrole, pada tanggal 29 April 1997 anak ke 4 dari 5 bersaudarah. Awal menggali ilmu mulai dari Sekolah Dasar Inpres Bareng dan lulus pada tahun 2010 kemudian melanjutkan ke MTS Negeri Kalikur dan lulus pada tahun 2013 dan melanjutkan pendidikan di MAN Kedang pada tahun 2013 dan tamat pada tahun 2016, kemudian ditahun yang sama melanjutkan pendidikan ke perguruan tinggi UIN Alauddin Makassar di jurusan Pendidikan Guru Madrasah Ibtidaiyah Fakultas Tarbiyah dan Keguruan melalui jalur UM-PTKIN.