


**PENGARUH VIDEO PEMBELAJARAN TERHADAP HASIL  
BELAJAR AKIDAH AKHLAK KELAS IX MTS  
NEGERI MOROWALI**



**TESIS**

Diajukan untuk Memenuhi Salah Satu Syarat Meraih Gelar Magister  
Pendidikan Agama Islam pada Pascasarjana  
UIN Alaudin Makassar

Oleh:  
**UNIVERSITAS ISLAM NEGERI  
ALAUDDIN  
MAKASSAR**  
Muh. Afdhal Sonaru  
NIM. 80200221172

Promotor:

Dr. Muhammad Rusydi Rasyid, M.Ed., M.Ag.

Kopromotor:

Dr. Syamsuddin, M.Pd.I.

**PASCASARJANA UIN ALAUDDIN  
MAKASSAR  
2023**

## PERNYATAAN KEASLIAN TESIS

Mahasiswa yang bertandatangan di bawah ini:

Nama : Muh. Afdhal Sonaru  
NIM : 80200221127  
Tempat/Tgl. Lahir : Palu, 13 Oktober 1992  
Prodi/Konsentrasi : Pendidika Agama Islam  
Fakultas : Pascasarjana UIN Alauddin Makassar  
Alamat : Kel. Bungi, Kec. Bungku Tengah, Kab. Morowali  
Judul Tesis : Pengaruh Video Pembelajaran Terhadap Hasil Belajar  
Akidah Akhlak Kelas IX MTs Negeri Morowali

Menyatakan dengan sesungguhnya dan penuh kesadaran bahwa tesis ini benar adalah hasil karya sendiri. Jika di kemudian hari terbukti bahwa ia merupakan duplikat, tiruan, plagiat, atau dibuat oleh orang lain, sebagian atau seluruhnya, maka tesis dan gelar yang diperoleh karenanya batal demi hukum.

Makassar, Juni 2023

Penyusun,

Muh. Afdhal Sonaru

NIM. 80200221127



## PENGESAHAN TESIS

Tesis dengan judul "*Pengaruh Video Pembelajaran terhadap Hasil Belajar Akidah Akhlak Kelas IX MTs Negeri Morowali*", yang disusun oleh Saudara **Muh. Abdhal Sonaru**, NIM: **80200221127**, telah diujikan dan dipertahankan dalam Sidang Ujian Tutup Tesis yang diselenggarakan pada hari **Senin, 11 September 2023** Masehi, bertepatan dengan tanggal **25 Safar 1445** Hijriah, dinyatakan telah dapat diterima sebagai salah satu syarat untuk memperoleh gelar Magister dalam bidang **Pendidikan Agama Islam** pada Pascasarjana UIN Alauddin Makassar

### PROMOTOR:

1. Dr. Muhammad Rusydi Rasyid, M.Ed., M.Ag. (.....)

### KOPROMOTOR:

1. Dr. Syamsuddin, S.Ag., M.Pd.I. (.....)

### PENGUJI:

1. Dr. H. Andi Achruh, M.Pd.I. (.....)

2. Dr. Muhammad Rusmin B., M.Pd.I. (.....)

3. Dr. Muhammad Rusydi Rasyid, M.Ed., M.Ag. (.....)

4. Dr. Syamsuddin, S.Ag., M.Pd.I. (.....)

Makassar, ..... 2023

Diketahui oleh:

Direktur Pascasarjana  
UIN Alauddin Makassar,



Prof. Dr. H. Abustani Ilyas, M.Ag.  
NIP. 196611301993031003

## KATA PENGANTAR

بِسْمِ اللَّهِ الرَّحْمَنِ الرَّحِيمِ

إِنَّ الْحَمْدَ لِلَّهِ نَحْمَدُهُ وَنَسْتَعِينُهُ وَنَسْتَغْفِرُهُ وَنَعُوذُ بِاللَّهِ مِنْ شُرُورِ أَنْفُسِنَا وَمِنْ سَيِّئَاتِ أَعْمَالِنَا، مَنْ يَهْدِهِ اللَّهُ فَلَا مُضِلَّ لَهُ وَمَنْ يَضِلَّهُ فَلَا هَادِيَ لَهُ. وَأَشْهَدُ أَنْ لَا إِلَهَ إِلَّا اللَّهُ وَحْدَهُ لَا شَرِيكَ لَهُ وَأَشْهَدُ أَنَّ مُحَمَّدًا عَبْدُهُ وَرَسُولُهُ. اللَّهُمَّ صَلِّ وَسَلِّمْ عَلَى نَبِيِّنَا مُحَمَّدٍ وَعَلَى آلِهِ وَصَحْبِهِ وَمَنْ تَبِعَهُمْ بِإِحْسَانٍ إِلَى يَوْمِ الْقِيَامَةِ.

Alhamdulillah, Segala puji bagi Allah swt. (Tuhan yang Esa) yang senantiasa memberi kasih sayang (hidayah) lewat agama Islam yang dibawa oleh Rasul junjungan Muhammad saw. Sungguh besar cinta kasih-Nya yang dirasakan penulis atas ilmu yang diajarkan oleh Allah swt., dan kepada manusia yang beriman lainnya. Salawat dan salam senantiasa tersampaikan kepada Rasulullah Muhammad saw. Nabi terakhir penutup segala risalah agama tauhid, menjadi pedoman hidup bagi orang-orang yang beriman, dan rahmat bagi seluruh alam.

Salah satu kewajiban mahasiswa untuk meraih gelar magister (S2) adalah melakukan penelitian yang disusun dalam bentuk tesis. Oleh karena itu, penulis menyusun tesis yang berjudul “Pengaruh Video Pembelajaran Terhadap Hasil Belajar Akidah Akhlak Kelas IX MTs Negeri Morowali”.

Penulis menyadari penyusunan tesis ini tidak akan dapat diselesaikan tanpa bantuan dari berbagai pihak di setiap tahapannya, baik itu bantuan yang diberikan secara langsung maupun tidak langsung. Untuk itu, kepada kedua orang tua penulis, Ibunda Ni'mah dan Ayahanda Hasfiudin Sonaru penulis ucapkan terimakasih sebanyak-banyaknya atas jasa yang tidak dapat dihitung dan kasih sayang yang tak pernah putus. Hanya surga-Nya yang dapat menjadi balasan semua yang ibunda dan ayahanda berikan.

Terimakasih juga penulis sampaikan kepada keluarga. Penghargaan dan

ucapan terimakasih penulis sampaikan juga kepada:

1. Prof. H. Hamdan Juhannis, M.A., Ph.D., Rektor UIN Alauddin Makassar beserta Wakil Rektor I, Prof. H. Dr Kamaluddin Abunawas M Ag., Wakil Rektor II, Dr. H. Andi Aderus, Lc. M.Ag., Wakil Rektor III, Prof. H. Muhammad Khalifa Mustami, M.Pd., dan Wakil Rektor IV, Prof. H. Muhammad Amry, Lc., M.Ag. yang telah memimpin UIN Alauddin Makassar dengan berbagai kebijakan sehingga menjadi lingkungan yang kondusif untuk peneliti memperoleh ilmu, baik dari segi akademik maupun non-akademik.Prof.
2. Prof. Dr. H. Abustani Ilyas, M.Ag., Direktur Pascasarjana UIN Alauddin Makassar, Wakil Direktur, dan seluruh staf administrasi yang telah memberikan bimbingan dan pelayanan sebaik-baiknya
3. Dr. Saprin, M.Pd.I., Ketua Program Studi Magister Pendidikan Agama Islam Pascasarjana UIN Alauddin Makassar dan Dr. Syamsuddin, S.Ag., M.Pd., Sekretaris Program Studi Magister Pendidikan Agama Islam Pascasarjana UIN Alauddin Makassar yang telah memberikan perhatian berupa bimbingan dan arahan sehingga penulis bisa menyelesaikan studi.
4. Dr. Muh. Rusydi Rasyid, M.Ed., M.Ag. Promotor, dan Dr. Syamsuddin, S.Ag., M.Pd.I. Kopromotor, yang senantiasa bersedia dan bersabar meluangkan waktu, tenaga, dan pikiran dalam membimbing dan mengarahkan penulis mulai dari awal penyusunan tesis ini sampai selesai.
5. Dr. Muhammad Rusmin B., M.Pd.I. penguji I, dan Dr. H. Andi Achruh, M.Pd.I. penguji II, yang telah bersedia dan bersabar meluangkan waktunya dalam mengoreksi dan menguji layak tidaknya tesis ini.
6. Para dosen, karyawan dan karyawan Pascasarjana UIN Alauddin Makassar yang secara kongkrit memberikan bantuannya baik langsung maupun tak langsung.
7. Semua pihak yang tidak dapat sebutkan satu persatu yang telah banyak

memberikan sumbangsih kepada penulis selama kuliah hingga penulisan tesis ini selesai.

Besar kesadaran penulis bahwa tesis ini masih jauh dari kata sempurna. Oleh karena itu, saran dan kritik sangat penulis harapkan dari pembaca demi menyempurnakan tesis ini. Sekali lagi penulis mengucapkan terima kasih untuk semua pihak yang telah membantu. Semoga tesis ini dapat bermanfaat untuk semua orang dan lembaga yang membutuhkan. Amin.



Makassar, Juni 2023

Penyusun,



**Muh. Afdhal Sonaru**  
NIM. 80200221127

## DAFTAR ISI

HALAMAN JUDUL .....	i
PERNYATAAN KEASLIAN TESIS.....	ii
PENGESAHAN TESIS.....	iii
KATA PENGANTAR.....	iv
DAFTAR ISI .....	vii
PEDOMAN TRANSLITERASI ARAB-LATIN DAN SINGKATAN .....	ix
ABSTRAK .....	xv
<i>ABSTRACT</i> .....	xvi
<b>BAB I PENDAHULUAN.....</b>	<b>1</b>
A. Latar Belakang Masalah.....	1
B. Rumusan Masalah .....	3
C. Definisi Operasional Variabel.....	4
D. Kajian Pustaka/Penelitian Terdahulu.....	4
E. Tujuan dan Kegunaan Penelitian .....	13
<b>BAB II TINJAUAN TEORETIS .....</b>	<b>15</b>
A. Pemanfaatan Video Pembelajaran.....	15
B. Hasil Belajar Akidah Akhlak .....	39
C. Pembelajaran Akidah Akhlak.....	49
<b>BAB III METODOLOGI PENELITIAN.....</b>	<b>77</b>
A. Jenis dan Lokasi Penelitian .....	77
B. Pendekatan Penelitian.....	78
C. Populasi dan Sampel .....	80
D. Metode Pengumpulan Data.....	81
E. Instrumen Penelitian.....	82
F. Validasi dan Reliabilitas Instrumen Penelitian .....	83
G. Teknik Pengolahan dan Analisis Data .....	84
<b>BAB IV HASIL PENELITIAN DAN PEMBAHASAN.....</b>	<b>88</b>
A. Hasil Penelitian .....	88
B. Pembahasan .....	93
<b>BAB V PENUTUP .....</b>	<b>99</b>
A. Kesimpulan.....	99
B. Implikasi.....	100

DAFTAR PUSTAKA.....	101
LAMPIRAN-LAMPIRAN.....	103
RIWAYAT HIDUP.....	118





## PEDOMAN TRANSLITERASI ARAB-LATIN DAN SINGKATAN

### A. *Transliterasi Arab-Latin*

Daftar huruf bahasa Arab dan transliterasinya ke dalam huruf Latin dapat dilihat pada tabel berikut:

#### 1. Konsonan

Huruf Arab	Nama	Huruf Latin	Nama
ا	alif	tidak dilambangkan	tidak dilambangkan
ب	ba	b	Be
ت	ta	t	Te
ث	ṣa	ṣ	es (dengan titik di atas)
ج	jim	j	Je
ح	ḥa	ḥ	ha (dengan titik di bawah)
خ	kha	kh	ka dan ha
د	dal	d	De
ذ	ḏal	ḏ	zet (dengan titik di atas)
ر	ra	r	Er
ز	zai	z	Zet
س	sin	s	Es
ش	syin	sy	es dan ye
ص	ṣad	ṣ	es (dengan titik di bawah)
ض	ḍad	ḍ	de (dengan titik di bawah)
ط	ṭa	ṭ	te (dengan titik di bawah)
ظ	ẓa	ẓ	zet (dengan titik di bawah)
ع	‘ain	‘	apostrof terbalik
غ	gain	g	Ge
ف	fa	f	Ef
ق	qaf	q	Qi
ك	kaf	k	Ka
ل	lam	l	El
م	mim	m	Em
ن	nun	n	En
و	wau	w	We
هـ	ha	h	Ha
ء	hamzah	’	Apostrof
ي	ya	y	Ye

Hamzah (ء) yang terletak di awal kata mengikuti vokalnya tanpa diberi tanda apa pun. Jika ia terletak di tengah atau di akhir, maka ditulis dengan tanda (’).

## 2. Vokal

Vokal bahasa Arab, seperti vokal bahasa Indonesia, terdiri atas vokal tunggal atau monoftong dan vokal rangkap atau diftong.

Vokal tunggal bahasa Arab yang lambangnya berupa tanda atau harakat, transliterasinya sebagai berikut:

Tanda	Nama	Huruf Latin	Nama
اَ	<i>fath}ah</i>	a	a
اِ	<i>kasrah</i>	i	i
اُ	<i>d}ammah</i>	u	u

Vokal rangkap bahasa Arab yang lambangnya berupa gabungan antara harakat dan huruf, transliterasinya berupa gabungan huruf, yaitu:

Tanda	Nama	Huruf Latin	Nama
اَيّ	<i>fath}ah dan yā'</i>	ai	a dan i
اَوّ	<i>fath}ah dan wau</i>	au	a dan u

Contoh:

كَيْفَ : *kaifa*

هَوَّلَ : *hauḷa*

## 3. Maddah

*Maddah* atau vokal panjang yang lambangnya berupa harakat dan huruf, transliterasinya berupa huruf dan tanda, yaitu:

Harakat dan Huruf	Nama	Huruf dan Tanda	Nama
اَ...   اِ...   اُ...	<i>fath}ah dan alif atau yā'</i>	ā	a dan garis di atas
يِ	<i>kasrah dan yā'</i>	ī	i dan garis di atas
وِ	<i>d}ammah dan wau</i>	ū	u dan garis di atas

Contoh:

مَاتَ : *māta*

رَمَى : *ramā*

قِيلَ : *qīla*

يَمُوتُ : *yamūtu*

#### 4. *Tā' marbūṭah*

Transliterasi untuk *tā' marbūṭah* ada dua, yaitu: *tā' marbūṭah* yang hidup atau mendapat harakat *fathah*, *kasrah*, dan *dammah*, transliterasinya adalah [t]. Sedangkan *tā' marbūṭah* yang mati atau mendapat harakat sukun, transliterasinya adalah [h].

Kalau pada kata yang berakhir dengan *tā' marbūṭah* diikuti oleh kata yang menggunakan kata sandang *al-* serta bacaan kedua kata itu terpisah, maka *tā' marbūṭah* itu ditransliterasikan dengan ha (h).

Contoh:

رَوْضَةُ الْأَطْفَالِ : *raudah al-aṭfāl*  
الْمَدِينَةُ الْفَاضِلَةُ : *al-madīnah al-fāḍilah*  
الْحِكْمَةُ : *al-ḥikmah*

#### 5. *Syaddah (Tasydīd)*

*Syaddah* atau *tasydīd* yang dalam sistem tulisan Arab dilambangkan dengan sebuah tanda *tasydīd* (ـّ), dalam transliterasi ini dilambangkan dengan perulangan huruf (konsonan ganda) yang diberi tanda *syaddah*.

Contoh:

رَبَّنَا : *rabbana*  
نَجِّنَا : *najjainā*  
الْحَقُّ : *al-ḥaqq*  
نُعَمُّ : *nu'ima*  
عَدُوُّ : *'aduwwun*

Jika huruf *ber-tasydid* di akhir sebuah kata dan didahului oleh huruf *kasrah* (ـِ), maka ia ditransliterasi seperti huruf *maddah* menjadi *ī*.

Contoh:

عَلِيٌّ : 'Alī (bukan 'Aliyy atau 'Aly)  
عَرَبِيٌّ : 'Arabī (bukan 'Arabiyy atau 'Araby)

#### 6. *Kata Sandang*

Kata sandang dalam sistem tulisan Arab dilambangkan dengan huruf *al* (*alif lam ma'arifah*). Dalam pedoman transliterasi ini, kata sandang ditransliterasi seperti biasa, *al-*, baik ketika ia diikuti oleh huruf *syamsiyah* maupun huruf *qamariyah*. Kata sandang tidak mengikuti bunyi huruf langsung yang mengikutinya. Kata sandang ditulis terpisah dari kata yang mengikutinya dan dihubungkan dengan garis mendatar (-).

Contoh:

الشَّمْسُ : *al-syamsu* (bukan *asy-syamsu*)

الزَّلْزَلَةُ : *al-zalzalah* (*az-zalzalah*)

الْفَلْسَفَةُ : *al-falsafah*

الْبِلَادُ : *al-bilādu*

### 7. *Hamzah*

Aturan transliterasi huruf hamzah menjadi apostrof (') hanya berlaku bagi hamzah yang terletak di tengah dan akhir kata. Namun, bila hamzah terletak di awal kata, ia tidak dilambangkan, karena dalam tulisan Arab ia berupa alif.

Contoh:

تَأْمُرُونَ : *ta'murūna*

النَّوْعُ : *al-nau'*

شَيْءٌ : *syai'un*

أُمِرْتُ : *umirtu*

### 8. *Penulisan Kata Arab yang Lazim Digunakan dalam Bahasa Indonesia*

Kata, istilah atau kalimat Arab yang ditransliterasi adalah kata, istilah atau kalimat yang belum dibakukan dalam bahasa Indonesia. Kata, istilah atau kalimat yang sudah lazim dan menjadi bagian dari perbendaharaan bahasa Indonesia, atau sering ditulis dalam tulisan bahasa Indonesia, atau lazim digunakan dalam dunia akademik tertentu, tidak lagi ditulis menurut cara transliterasi di atas. Misalnya, kata al-Qur'an (dari *al-Qur'ān*), alhamdulillah, dan munaqasyah. Namun, bila kata-kata tersebut menjadi bagian dari satu rangkaian teks Arab, maka harus ditransliterasi secara utuh. Contoh:

*Fī Zilāl al-Qur'ān*

*Al-Sunnah qabl al-tadwīn*

### 9. *Lafz al-Jalālah* (الله)

Kata "Allah" yang didahului partikel seperti huruf *jarr* dan huruf lainnya atau berkedudukan sebagai *muḍāf ilaih* (frasa nominal), ditransliterasi tanpa huruf hamzah.

Contoh:

بِاللَّهِ *billāh* دِينُ اللَّهِ *dīnullāh*

Adapun *tā' marbūtah* di akhir kata yang disandarkan kepada *lafz al-jalālah*, ditransliterasi dengan huruf [t]. Contoh:

هُم فِي رَحْمَةِ اللَّهِ *hum fī raḥmatillāh*

## 10. Huruf Kapital

Walau sistem tulisan Arab tidak mengenal huruf kapital (*All Caps*), dalam transliterasinya huruf-huruf tersebut dikenai ketentuan tentang penggunaan huruf kapital berdasarkan pedoman ejaan Bahasa Indonesia yang berlaku (EYD). Huruf kapital, misalnya, digunakan untuk menuliskan huruf awal nama diri (orang, tempat, bulan) dan huruf pertama pada permulaan kalimat. Bila nama diri didahului oleh kata sandang (*al-*), maka yang ditulis dengan huruf kapital tetap huruf awal nama diri tersebut, bukan huruf awal kata sandangnya. Jika terletak pada awal kalimat, maka huruf A dari kata sandang tersebut menggunakan huruf kapital (*Al-*). Ketentuan yang sama juga berlaku untuk huruf awal dari judul referensi yang didahului oleh kata sandang *al-*, baik ketika ia ditulis dalam teks maupun dalam catatan rujukan (CK, DP, CDK, dan DR). Contoh:

*Wa mā Muḥammadun illā rasūl*

*Inna awwala baitin wuḍi‘a linnāsi lallaḏī bi Bakkata mubārakan*

*Syahrū Ramaḏān al-laḏī unzila fih al-Qur‘ān*

Naṣīr al-Dīn al-Ṭūsī

Abū Naṣr al-Farābī

Al-Gazālī

Al-Munqiz min al-Ḍalāl

Jika nama resmi seseorang menggunakan kata *Ibnu* (anak dari) dan *Abū* (bapak dari) sebagai nama kedua terakhirnya, maka kedua nama terakhir itu harus disebutkan sebagai nama akhir dalam daftar pustaka atau daftar referensi.

Contoh:

Abū al-Walīd Muḥammad ibn Rusyd, ditulis menjadi: Ibnu Rusyd, Abū al-Walīd Muḥammad (bukan: Rusyd, Abū al-Walīd Muḥammad Ibnu)

Naṣr Ḥāmid Abū Zaīd, ditulis menjadi: Abū Zaīd, Naṣr Ḥāmid (bukan: Zaīd, Naṣr Ḥāmid Abū)

## B. Daftar Singkatan

Beberapa singkatan yang dibakukan adalah:

swt.	=	<i>subḥānahū wa ta‘ālā</i>
saw.	=	<i>ṣallallāhu ‘alaihi wa sallam</i>
a.s.	=	<i>‘alaihi al-salām</i>
H	=	Hijrah
M	=	Maschi

SM	= Sebelum Masehi
l.	= Lahir tahun (untuk orang yang masih hidup saja)
w.	= Wafat tahun
QS .../...: 4	= QS al-Baqarah/2: 4 atau QS Āli ‘Imrān/3: 4
HR	= Hadis Riwayat



## ABSTRAK

Nama : Muh. Afdhal Sonaru  
NIM : 8020221127  
Judul : Pengaruh Video Pembelajaran Terhadap Hasil Belajar Akidah Akhlak Kelas IX MTs Negeri Morowali

---

Penelitian ini bertujuan untuk mendeskripsikan: 1) Pemanfaatan video dalam pembelajaran Akidah Akhlak di Kelas IX MTs Negeri Morowali, 2) Hasil belajar Akidah Akhlak di Kelas IX MTs Negeri Morowali, 3) Apakah pemantauan video berpengaruh positif terhadap hasil belajar Akidah Akhlak di Kelas IX MTs Negeri Morowali.

Penelitian jenis *ex post facto*, menggunakan instrumen angket untuk mengumpulkan data pada sampel yang berjumlah 34 yang ditetapkan secara proporsional sebesar 40% dengan teknik proportionate stratified random sampling pada populasi sebesar 55 orang peserta didik untuk memperoleh data interval yang diolah dan dianalisis dengan teknik statistik, baik statistik deskriptif maupun statistik inferensial pada data yang berdistribusi normal yang valid dan reliabel.

Hasil penelitian menunjukkan bahwa: 1) Pemanfaatan video pembelajaran dalam mata pelajaran Akidah Akhlak di Kelas IX MTs Negeri Morowali memiliki skor rerata sebesar 3,30 dengan kategori tinggi. Persentase rerata sebesar 83%, juga berkategori tinggi. 2) Hasil belajar Akidah Akhlak di Kelas IX MTs Negeri Morowali, menggambarkan tingkat hasil belajar peserta dengan skor rerata hasil belajar peserta didik sebesar 18,41, yang mendekati skor ideal maksimum yaitu 20. Persentase rerata sebesar 92,05%, yang berarti sebagian besar peserta didik mencapai tingkat keberhasilan yang sangat tinggi dalam pembelajaran Akidah Akhlak. 3) Uji analisis regresi sederhana menunjukkan bahwa variabel video pembelajaran memiliki pengaruh positif yang signifikan terhadap variabel hasil belajar Akidah Akhlak, dengan nilai signifikansi sebesar 0,000 ( $p < 0,05$ ). Hal ini mengindikasikan bahwa ada hubungan yang kuat antara penggunaan video pembelajaran dalam mata pelajaran Akidah Akhlak dengan peningkatan hasil belajar peserta didik.

Implikasi Penelitian adalah: 1) Hasil ini mengindikasikan bahwa penggunaan Video Pembelajaran dalam pembelajaran Akidah Akhlak memiliki pengaruh positif. Penting juga untuk mempertimbangkan faktor-faktor lain yang mungkin memengaruhi hasil belajar siswa, seperti motivasi siswa, kualitas video pembelajaran, dan interaksi antara guru dan siswa. 2) Untuk mendapatkan pemahaman yang lebih mendalam tentang pengaruh Video Pembelajaran terhadap hasil belajar Akidah Akhlak, penelitian selanjutnya dapat mempertimbangkan faktor-faktor tambahan yang memengaruhi hasil belajar, seperti karakteristik siswa, interaksi guru-siswa, atau faktor lingkungan.

## ABSTRACT

**Name** : Muh. Afdhal Sonaru  
**Student's ID** : 8020221127  
**Title** : *The Influence of Learning Videos on the Moral Belief Learning Outcomes for Class IX State Madrasah Tsanawiyah Morowali*

---

*This research aims to describe: 1) The use of videos in learning Moral Belief in Class IX State Madrasah Tsanawiyah Morowali, 2) The learning outcomes of Moral Belief in Class IX State Madrasah Tsanawiyah Morowali, 3) Does observing videos have a positive effect on the learning outcomes of Moral Belief in Class IX State Madrasah Tsanawiyah Morowali.*

*Ex post facto type of research, using a questionnaire instrument to collect data on a sample of 34, which was determined proportionally at 40% with proportionate stratified random sampling technique on a population of 55 students to obtain interval data, which was processed and analyzed using statistical techniques, both descriptive and inferential statistics on normally distributed data that are valid and reliable.*

*The research results show that: 1) The use of learning videos in the Moral Belief subject in Class IX State Madrasah Tsanawiyah Morowali has an average score of 3.30 in the high category. The average percentage is 83%, also in the high category. 2) The results of learning Moral Belief in Class IX State Madrasah Tsanawiyah Morowali describe the level of learning outcomes of participants with an average score of 18.41, which is close to the maximum ideal score of 20. The average percentage is 92.05%, which means that most students successfully succeed in learning Moral Belief subjects. 3) A simple regression analysis test shows that the learning video variable significantly influences the Aqidah Akhlak learning outcome variable, with a significance value of 0.000 ( $p < 0.05$ ). This result indicates a strong relationship between using learning videos in the Moral Belief subject and improving student learning outcomes.*

*Research implications are: 1) These results indicate that using Learning Videos in learning Moral Belief subjects has a positive influence. It is also essential to consider other factors that may influence student learning outcomes, such as student motivation, the quality of instructional videos, and interactions between teachers and students. 2) To gain a deeper understanding of the influence of Learning Videos on Moral belief's learning outcomes, future research can consider additional factors that influence learning outcomes, such as student characteristics, teacher-student interactions, or environmental factors.*



# BAB I

## PENDAHULUAN

### *A. Latar Belakang Masalah*

Pembelajaran sebagai suatu sistem merupakan proses interaksi peserta didik dengan pendidik dan sumber belajar pada suatu lingkungan belajar,<sup>1</sup> mengombinasikan unsur-unsur manusiawi, material, fasilitas, perlengkapan, dan prosedur yang berinteraksi secara terorganisir untuk mencapai suatu tujuan.<sup>2</sup>

Media merupakan unsur perlengkapan yang mendukung jalannya proses pembelajaran, sebab materi pelajaran disajikan dengan menggunakan metode untuk disalurkan melalui media pembelajaran agar dapat dipahami peserta didik, dan salah satu media yang dapat dimanfaatkan untuk yang mendukung jalannya proses pembelajaran adalah video pembelajaran.

Pemanfaatan video pembelajaran bertujuan mempercepat serapan peserta didik, dan mempermudah guru menyajikan materi pelajaran.<sup>3</sup> Peserta didik yang cepat menerima pelajaran, dan guru yang mudah menyajikan materi pelajaran dari pemanfaatan video pembelajaran yang demikian, diharapkan terjadi dalam pembelajaran Akidah Akhlak di madrasah tsanawiyah. Pembelajaran yang memberi kemudahan, merupakan anjuran dalam Islam, sesuai dengan firman Allah dalam QS al-A'la/87: 6-10

---

<sup>1</sup>Republik Indonesia, *Undang-Undang Republik Indonesia Nomor 20 Tahun 2003 tentang Sistem Pendidikan Nasional* (Cet. I; Jakarta: BP Panca Usaha, 2003), h. 6.

<sup>2</sup>Wina Sanjaya, *Perencanaan dan Desain Sistem Pembelajaran* (Cet. I; Jakarta: Kencana, 2008), h. 6.

<sup>3</sup>Arif Yudianto, "Penerapan Video Sebagai Media Pembelajaran", [https://cprints.ummi.ac.id/354/3/33.%20PENERAPAN%20VIDEO%20SEBAGAI%20MEDIA%20PEMBELAJARA N.pd](https://cprints.ummi.ac.id/354/3/33.%20PENERAPAN%20VIDEO%20SEBAGAI%20MEDIA%20PEMBELAJARA%20N.pd), Diakses 20 Januari 2023.

سَنُقَرِّبُكَ فَلَا تَنْسَى إِلَّا مَا شَاءَ اللَّهُ إِنَّهُ يَعْلَمُ الْجَهْرَ وَمَا يَخْفَىٰ وَنُيَسِّرُكَ لِلْيُسْرَىٰ فَذَكِّرْ  
 إِنَّ تَفَعَّلَ الدَّكْرِى سَيَذَكَّرُ مَنْ يَخْشَىٰ

Terjemahnya:

Kami akan membacakan (Al Quran) kepadamu (Muhammad) maka kamu tidak akan lupa, kecuali kalau Allah menghendaki. Sesungguhnya Dia mengetahui yang terang dan yang tersembunyi, dan Kami akan memberi kamu taufik ke jalan yang mudah, oleh sebab itu berikanlah peringatan karena peringatan itu bermanfaat, orang yang takut (kepada Allah) akan mendapat pelajaran.

Shihab menafsirkan ayat di atas, bahwa lafadz *nuyassiruka* dan *al-yusra*, keduanya berakar pada kata *yusr* dengan beberapa arti, antara lain mudah, ringan, berat kadarnya atau banyak jumlahnya yang intinya menggambarkan segala sesuatu yang positif dan menyenangkan, dan dilanjutkan pada ayat berikutnya bahwa siapa yang takut kepada Allah akan mengingat dan mengambil pelajaran dari peringatan yang telah disampaikan.<sup>4</sup>

Pembelajaran Akidah Akhlak yang memanfaatkan video pembelajaran menyebabkan peserta didik merasa senang dengan adanya animasi sehingga berkesan, dan kesan itu tersimpan dalam memori sebagai pengetahuan yang dapat direproduksi saat dibutuhkan.

Pendekatan pemrosesan informasi memandang, bahwa peserta didik mengembangkan kapasitas untuk memproses informasi secara bertahap, sehingga mereka juga dapat memperoleh pengetahuan dan keahlian yang kompleks. Siegler dalam Santrok memberikan perspektif tentang berpikir, bahwa peserta didik sedang melakukan proses berpikir saat merasakan, melakukan penyandian, merepresentasikan, menyimpan informasi dari dunia sekelilingnya, dan melalui

---

<sup>4</sup>M. Quraish Shihab, *Tafsir Al-Misbah: Pesan, Kesan, dan Keserasian Al-Qur'an*, Volume 15 (Cet. X; Jakarta: Lentera Hati, 2007), h. 212-215.

proses itu, individu diyakini bisa beradaptasi dan menyesuaikan diri dengan perubahan dalam lingkungan, tugas, dan tujuan.<sup>5</sup>

Pemanfaatan video pembelajaran yang menarik perhatian akan memberi kesan yang tersimpan dalam memori sebagai ingatan, dan akan memudahkan peserta didik mengingat informasi yang memang diharapkan menjadi hasil belajar dalam setiap pembelajaran, termasuk pembelajaran Akidah Akhlak di madrasah tsanawiyah.

Berdasar pada konsep ideal tersebut di atas, dilakukan studi pendahuluan pada pembelajaran Akidah Akhlak di Kelas IX MTs Negeri Morowali untuk mengidentifikasi masalah, dan menemukan hasil belajar yang belum sepenuhnya tercapai sebagaimana yang diharapkan, disebabkan antara lain oleh penggunaan media pembelajaran yang belum memadai.<sup>6</sup>

Realitas tersebut di atas, menarik minat peneliti untuk mengungkap masalah hasil belajar Akidah Akhlak yang dihubungkan dengan pemanfaatan video pembelajaran melalui penelitian yang berjudul “Pengaruh Pemanfaatan Video Pembelajaran terhadap Hasil Belajar Akidah Akhlak di Kelas IX MTs Negeri Morowali”.

## **B. Rumusan Masalah**

Berdasarkan latar belakang yang telah diuraikan di atas peneliti merumuskan masalah sebagai berikut:

1. Bagaimana pemanfaatan video dalam pembelajaran Akidah Akhlak di Kelas IX MTs Negeri Morowali?
2. Bagaimana hasil belajar Akidah Akhlak di Kelas IX MTs Negeri Morowali?

---

<sup>5</sup>John W. Santrok, *Educational Psychology*; terj. Tri Wibowo, *Psikologi Pendidikan* (Cet. VII; Jakarta: Kencana, 2017), h. 310-311.

<sup>6</sup>Madrasah Tsanawiyah Negeri Morowali, *Observasi*, Bungku - Morowali, 10 Januari 2023.

3. Apakah pemanfaatan video berpengaruh positif terhadap hasil belajar Akidah Akhlak di Kelas IX MTs Negeri Morowali?

### ***C. Definisi Operasional Variabel***

Definisi operasional dalam pandangan Singarimbun dan Effendi adalah informasi ilmiah yang memberi petunjuk pelaksanaan cara mengukur suatu variabel dengan menggunakan formulasi kalimat, misalnya ditunjukkan oleh skor yang diperoleh dari suatu proses.<sup>7</sup>

Terkait dengan itu, terdapat dua variabel utama yang didefinisikan-operasionalkan, yaitu pemanfaatan video pembelajaran sebagai variabel independen (bebas) yang dinotasikan dengan X, dan hasil belajar Akidah Akhlak sebagai variabel dependen (terikat) yang dinotasikan dengan Y.

Pemanfaatan video pembelajaran yang dimaksud adalah media berbentuk animasi bergambar multi dimensi yang didesain untuk mengajarkan materi pelajaran akhlak terpuji dan tercela yang diukur dari skor jawaban responden atas item instrumen angket.

Hasil belajar Akidah Akhlak adalah capaian peserta didik atas materi pelajaran akhlak terpuji dan tercela yang berlangsung di Kelas IX MTs Negeri Morowali, diukur dari skor ulangan harian pada domain kognitif berupa soal pilihan ganda terkait materi akhlak terpuji dan tercela.

### ***D. Kajian Pustaka/ Penelitian Terdahulu***

Mengkaji literatur atau hasil penelitian sebelumnya, selain diperlukan sebagai sumber ilmiah yang relevan, juga sebagai pembanding yang berkontribusi untuk menemukan kebaruan (*novelty*), sehingga beberapa hasil studi atau

---

<sup>7</sup>Masri Singarimbun dan Sofian Effendi, *Metode Penelitian Survei* (Jakarta: Lembaga Penelitian, Pendidikan, dan Penerangan Ekonomi dan Sosial, 1989), h. 46.

penelitian sebelumnya yang relevan berikut ini, dideskripsikan sebagai kajian pustaka atau penelitian terdahulu.

1. Yudianto yang mengkaji “Penerapan Video sebagai Media Pembelajaran” berkesimpulan, bahwa video yang berisi suara, teks, animasi, dan grafik merupakan media pembelajaran yang paling tepat dan akurat dalam menyampaikan pesan yang membantu pemahaman peserta didik pada ranah kognitif, meningkatkan kemampuan interpersonal pada ranah afektif, dan ranah psikomotor.<sup>8</sup> Kajian ini relevan untuk meneliti variabel pemanfaatan video pembelajaran sehingga berkontribusi untuk mengonstruksi instrumen penelitian guna memperoleh data dalam konteks waktu yang berbeda.
2. Berikutnya, Ammy dan Wahyuni yang meneliti “Analisis Motivasi Belajar Mahasiswa Menggunakan Video Pembelajaran sebagai Alternatif Pembelajaran Jarak Jauh (PJJ)” berkesimpulan bahwa mahasiswa memiliki motivasi belajar yang tinggi sebesar 90% melalui penggunaan video pembelajaran, sehingga video pembelajaran merupakan alternatif bagi mahasiswa untuk memahami materi dengan baik.<sup>9</sup> Penelitian pada subjek, waktu, dan objek yang berbeda tersebut, relevan untuk mengkaji variabel pemanfaatan video pembelajaran sehingga berkontribusi sebagai sumber ilmiah.
3. Selanjutnya, Rosanaya dan Fitrayati yang meneliti “Pengembangan Media Pembelajaran Berbasis Video Animasi pada Materi Jurnal Penyesuaian Perusahaan Jasa”, menghasilkan simpulan bahwa hasil belajar pada materi

---

<sup>8</sup>Arif Yudianto, “Penerapan Video Sebagai Media Pembelajaran”, <https://eprints.ummi.ac.id/354/3/33.%20PENERAPAN%20VIDEO%20SEBAGAI%20MEDIA%20PEMBELAJARA> N.pd, Diakses 20 Januari 2023.

<sup>9</sup>Putri Maisyarah Ammy dan Sri Wahyuni, “Analisis Motivasi Belajar Mahasiswa Menggunakan Video Pembelajaran sebagai Alternatif Pembelajaran Jarak Jauh (PJJ)”, *Jurnal Matematics Paedagogic* 5, no. 1 (2020), h. 27.

jurnal penyesuaian yang dibantu dengan video animasi mengalami peningkatan sehingga video animasi yang mendapatkan respon yang positif dari siswa dapat digunakan dalam proses pembelajaran jurnal penyesuaian perusahaan jasa.<sup>10</sup>

Suatu penelitian yang relevan untuk mengungkap data pada subjek dan waktu yang berbeda, baik mengenai pemanfaatan video pembelajaran, maupun mengenai hasil belajar sebagai variabel utama penelitian, sehingga berkontribusi untuk mengonstruksi instrumen sebagai alat pengumpulan data.

4. Penelitian lain yang relevan, dilakukan oleh Ario dan Asra dengan judul “Pengembangan Video Pembelajaran Materi Integral pada Pembelajaran *Flipped Classroom*”, menghasilkan kesimpulan bahwa terlepas dari kelemahan video pembelajaran yang memungkinkan suara kurang jelas yang menyebabkan sebagian kecil mahasiswa kurang mengerti penjelasan materi, tetapi video pembelajaran yang dikembangkan telah memenuhi kriteria valid, praktis, dan efektif dengan validitas pada kategori sangat baik, dan kepraktisan pada kategori baik, serta efektifitas yang berkategori baik, selain membantu mahasiswa mengulang-ulang sampai memahami materi, juga dapat mengoptimalkan waktu pembelajaran di kelas untuk membahas materi lebih luas dan lebih dalam.<sup>11</sup>

Video pembelajaran yang terbukti membantu mahasiswa memahami materi, dan mengoptimalkan waktu pembelajaran di kelas untuk membahas materi lebih luas dan lebih dalam, perlu pula dibuktikan pada peserta didik di kelas

---

<sup>10</sup>Salsha Listya Rosanaya dan Dhiah Fitrayati, “Pengembangan Media Pembelajaran Berbasis Video Animasi pada Materi Jurnal Penyesuaian Perusahaan Jasa”, *Edukatif: Jurnal Ilmu Pendidikan* 3, no. 5 (2021), h. 2258.

<sup>11</sup>Marfi Ario dan Azmi Asra, “Pengembangan Video Pembelajaran Materi Integral pada Pembelajaran *Flipped Classroom*”, *Aksioma: Jurnal Program Studi Pendidikan Matematika* 8, no. 1 (2019), h. 30.

IX MTs Negeri Morowali, sehingga berkontribusi sebagai pembanding untuk menemukan kebaruan (*novelty*).

Tersimpul dari penelitian Panggabean, dkk. yang berjudul “Analisis Peran Media Video Pembelajaran dalam Meningkatkan Hasil Belajar IPA SMP” bahwa pemanfaatan video pembelajaran berdampak positif terhadap hasil belajar dalam pembelajaran IPA di SMP dengan implikasi yang dapat digunakan sebagai alternatif bagi guru untuk meningkatkan hasil belajar IPA untuk peserta didik di SMP.<sup>12</sup>

Video pembelajaran sebagai alternatif untuk meningkatkan hasil belajar di SMP tersebut, memungkinkan pula dimanfaatkan untuk meningkatkan hasil belajar Akidah Akhlak di MTs Negeri Morowali sebagai jenjang pendidikan dasar yang sederajat dengan SMP.

5. Purwanti menarik kesimpulan dari penelitian yang berjudul “Pengembangan Media Video Pembelajaran Matematika dengan Model Assure”, bahwa pengembangan media video pembelajaran matematika kompetensi dasar ukuran penyajian data statistik dengan model ASSURE dapat digunakan sebagai media pembelajaran.<sup>13</sup>

Penelusuran berbagai hasil studi dan riset pada subjek, waktu, dan objek yang berbeda sebelumnya, berkontribusi sebagai sumber ilmiah untuk mengkaji variabel pemanfaatan video pembelajaran, dan hasil belajar yang selain berkontribusi dalam mengonstruksi instrumen penelitian, juga menjadi pembanding dalam menemukan kebaruan (*novelty*) sehingga relevan dengan variabel utama yang dikaji pada penelitian ini.

---

<sup>12</sup>Fernando Panggabean, dkk, “Analisis Peran Media Video Pembelajaran dalam Meningkatkan Hasil Belajar IPA SMP”, *Jurnal Pendidikan Pembelajaran IPA Indonesia (JPPIPAI)*, (2021), h. 7.

<sup>13</sup>Budi Purwanti, “Pengembangan Media Video Pembelajaran Matematika dengan Model Assure”, *Jurnal Kebijakan dan Pengembangan Pendidikan*, no. 1 (2015), h. 42.

6. Agustiniingsih dalam jurnal pancaran mengkaji tentang “Video sebagai Alternatif Media Pembelajaran dalam Rangka mendukung Keberhasilan Penerapan Kurikulum 2013 di Sekolah Dasar”. Bertujuan untuk mengkaji video sebagai alternative media pembelajaran dalam mendukung keberhasilan kurikulum 2013 di Sekolah Dasar. Penelitian ini merupakan jenis penelitian eksperimen dengan subjek penelitian adalah siswa kelas IV di SDN Ajung 03 Jember. Metode pengumpulan data yang digunakan adalah metode tes, observasi dan wawancara. Hasil dari penelitian ditunjukkan dari hasil penghitungan selisih nilai pre-test dan post-test kelas eksperimen dan control. Penelitian Eksperimen. menyatakan bahwa terdapat pengaruh yang signifikan penggunaan video terhadap terhadap hasil belajar siswa dan sangat menunjang pembelajaran.<sup>14</sup> Perbedaan dengan penelitian yang penulis lakukan adalah dari segi pengumpulan data, di mana penulis mengumpulkan data melalui instrument penelitian.
7. Merlyn Widalismana dalam Jurnal Pinus membahas tentang ” Analisis Hasil Belajar Mahasiswa Menggunakan Media Cetak dengan Media Elektronik pada Mata Kuliah Matematika Ekonomi di Universitas PGRI Palembang”. Bertujuan untuk menganalisis hasil belajar Mahasiswa dengan menggunakan media cetak dan media Elektronik. Metode yang digunakan dalam penelitian adalah eksperimen dan deskriptif komparatif. Teknik analisis data menggunakan persamaan uji t dengan taraf kepercayaan 95% ( $\alpha$  0.05). Menyimpulkan bahwa dengan penggunaan media media elektronik memberikan tingkat keaktifan belajar pada Mahasiswa dibandingkan dengan

---

<sup>14</sup>Agustiniingsih,“ Vidio sebagai Alternatif Media Pembelajaran dalam Rangka mendukung Keberhasilan Penerapan Kurikulum 2013 di Sekolah Dasar, *Jurnal Pancaran* 4 no. 1 (2015), h. 55-68.



penggunaan media cetak.<sup>15</sup>Sementara dalam penelitian ini meneliti tentang media cetak dan media non cetak.

8. Muhammad Chusnul Al Fasyi dalam Jurnal Pendidikan Guru Sekolah Dasar meneliti tentang “Pengaruh Penggunaan Media Video Terhadap Hasil Belajar IPA Siswa Kelas IV SD Negeri Ngoto Bantul Yogyakarta”. Penelitian ini bertujuan untuk mengetahui pengaruh penggunaan media video terhadap hasil belajar IPA siswa kelas IV SD Negeri Ngoto Bantul Yogyakarta, menggunakan metode penelitian *Quasi Eksperimental Design* dengan desain penelitian *Nonequivalent control group design*. Teknik pengumpulan data menggunakan tes hasil belajar IPA dan lembar observasi. Sehingga disimpulkan bahwa terdapat pengaruh positif penggunaan media video terhadap hasil belajar IPA siswa kelas IV SD Negeri Ngoto Bantul Yogyakarta.<sup>16</sup> Sementara penulis melakukan penelitian kuantitatif dengan metode *ex post facto* dan tidak menggunakan kelas control sebagai perbandingan.
9. Syafruddin dalam Jurnal Lantera mengkaji “Orientasi PAI di Sekolah Umum” bertujuan bahwa PAI di sekolah umum diorientasikan pada dua dimensi, yaitu dimensi *abdillah* atau kesalehan individual, dan dimensi *khalifah* atau kesalehan aktual dengan menggunakan strategi tradisional, liberal, pemberian contoh, dan klarifikasi nilai. Metode penelitian adalah penelitian Deskriptif dikaitkan dengan profesionalisme guru PAI yang dikaji sebagai salah satu variabel pada penelitian ini, maka terdapat revansi pada

---

<sup>15</sup>Merlyn Widalismana membahas tentang “Analisis Hasil Belajar Mahasiswa Menggunakan Media Cetak dengan Media Elektronik pada Mata Kuliah Matematika Ekonomi di Universitas PGRI Palembang”, *Jurnal Pinus* 3 no. 1 (20157), h. 60.

<sup>16</sup>Muhammad Chusnul Al- Fasyi“Pengaruh Penggunaan Media Vidio Terhadap Hasil Belajar IPA Siswa Kelas IV SD Negeri Ngoto Bantul Yogyakarta”, *Jurnal Pendidikan Guru Sekolah Dasar Edisi 16 Tahun ke IV*(2015), h. 12.

guru dalam mengaplikasikan strategi pembelajaran yang diorientasikan pada dimensi, dan dimensi aktual. Sehingga disimpulkan bahwa profesionalisme guru tidak cukup dengan hanya melihat kemampuan mengaplikasikan beragam strategi pembelajaran, tetapi juga dilihat dari kemampuan merancang dan menggunakan media pembelajaran sehingga penelitian ini mencakup dimensi yang lebih luas dari penelitian sebelumnya.<sup>17</sup> Perbedaan dengan penelitian di atas adalah terletak pada penyajian data. Penelitian tersebut hanya mendeskripsikan sementara yang penulis lakukan adalah menemukan pengaruh penelitian.

10. Mohammad Yazdi “*E Learning* Sebagai Media Pembelajaran Interaktif Berbasis Teknologi Informatika” bertujuan untuk menggambarkan tentang *E Learning* sebagai media pembelajaran interaktif berbasis teknologi Informatika. Metode Penelitian yang digunakan adalah penelitian deskriptif sehingga ditarik kesimpulan bahwa proses pembelajaran melalui teknologi internet merupakan media pembelajaran yang interaktif untuk membelajarkan peserta didik.<sup>18</sup> Melalui penelitian tersebut diperoleh informasi bahwa dengan menggunakan media berbasis internet dapat membuat peserta didik interaktif dalam proses pembelajaran. Namun perlu diketahui pula bahwa penggunaan internet sebagai media pembelajaran belum sepenuhnya dapat terjangkau oleh semua kalangan masyarakat, baik dari segi dana maupun kemampuan dalam menyiapkan perangkat yang dibutuhkan dalam pembelajaran. Penelitian tersebut memiliki fokus

---

<sup>17</sup>Syafruddin, “Orientasi Pendidikan Agama Islam di Sekolah Umum”, *Jurnal Lentera Pendidikan* 16 No. 2 (2013), h.240.

<sup>18</sup>Muhammad Yazdi, “*E learning* Sebagai Media Pembelajaran Interaktif Berbasis Teknologi Informatika”, *Jurnal Ilmiah Foristek* 2 No. 1 (2012), h. 40.

penelitian karena tergolong penelitian kualitatif sementara penulis mengkaji penelitian berbasis kuantitatif.

11. Hardianto mengkaji “Media Pembelajaran dalam Pendidikan Agama Islam” bertujuan untuk memberikan gambaran media pembelajaran dalam Pendidikan Agama Islam. Metode yang digunakan adalah memberikan pemaparan dengan narasi sehingga memberi kesimpulan bahwa media pembelajaran dalam Pendidikan Agama Islam sangat penting difahami dan dipergunakan guru Agama Islam dalam melaksanakan pembelajaran agar tercapai tujuan pembelajaran yang telah ditetapkan.<sup>19</sup> Penelitian tersebut mengkaji media pembelajaran secara umum dalam pembelajaran Pendidikan Agama Islam sementara penulis membatasi pada media cetak dan media non cetak.
12. Sapto Harioko “Efektifitas Media Audio Visual Sebagai Alternatif Optimalisasi Model Pembelajaran” menyimpulkan bahwa media audio visual lebih efektif penggunaannya dalam pembelajaran dibandingkan pembelajaran yang berlangsung secara konvensional.<sup>20</sup>. Penelitian tersebut mengungkapkan bahwa media audio visual lebih efektif digunakan dalam pembelajaran dibandingkan dengan pembelajaran konvensional. Media sesungguhnya adalah untuk memperjelas materi yang dilakukan dalam pembelajaran. Kehadiran media dalam membantu pembelajaran harus pula disesuaikan dengan karakteristik peserta didik. Penelitian tersebut membatasi penelitiannya pada satu media yaitu media visual sementara yang penulis lakukan adalah melakukan penelitian dengan dengan dua variabel Y.

---

<sup>19</sup>Hardianto mengkaji “Media Pembelajaran dalam Pendidikan Agama Islam”, *Jurnal Pendidikan Islam* 3 No. 1 (2011),

<sup>20</sup>Sapto Harioko “Efektifitas Media Audio Visual Sebagai Alternatif Optimalisasi Model Pembelajaran”, *Jurnal Edukasi* 5 No. 1 (2009), h. 1-10..

13. Caswita dalam jurnal Teknogik meneliti tentang “Pemanfaatan Media Audiovisual untuk Peningkatan Aktivitas dan Hasil Belajar Pendidikan Agama Islam”. Bertujuan untuk mengkaji peningkatan aktivitas hasil belajar Pendidikan Agama Islam. Metode penelitian yang digunakan adalah Penelitian Tindakan Kelas (PTK) yang terdiri atas empat siklus. Penelitian tersebut memberi kesimpulan bahwa pembelajaran Pendidikan Agama Islam tentang hari kiamat dengan menggunakan media audio visual merupakan pembelajaran kongkrit dan menarik sehingga memberikan pengalaman belajar yang bermakna dan menarik. Pada siklus keempat diambil kesimpulan bahwa dengan mengoptimalkan fungsi ruang audio visual dan kelengkapan fasilitas yang tersedia sebagai media pembelajaran yang menarik dan efektif, sehingga pembelajaran lebih bermakna<sup>21</sup>.

Hasil penelitian tersebut di atas salah satunya yang hampir sama dengan penelitian ini adalah penelitian yang dilaksanakan oleh Caswita yang meneliti tentang Pemanfaatan media audio visual untuk peningkatan aktivitas hasil belajar Pendidikan Agama Islam. Jenis penelitian yang dilakukan adalah penelitian kualitatif di mana penelitian tersebut menggunakan metode penelitian PTK (Penelitian Tindakan Kelas). Jadi proses penelitian yang dilakukan menggunakan siklus yang terdiri dari empat siklus yang dilakukan kemudian dapat menyimpulkan hasil penelitiannya. Penelitian tindakan kelas dilaksanakan melalui langkah-langkah/prosedur umum yang dapat dilakukan meliputi: pengembangan/penetapan fokus masalah penelitian, perencanaan tindakan perbaikan, pelaksanaan tindakan perbaikan, observasi dan interpretasi, analisis dan refleksi serta perencanaan tindak lanjut.

---

<sup>21</sup>.Caswita meneliti tentang “Pemanfaatan Media Audiovisual untuk Peningkatan Aktivitas dan Hasil Belajar Pendidikan Agama Islam”,*Jurnal Teknodik* 23 No.2 (2019), h. 1.

Sementara penelitian yang penulis akan lakukan adalah penelitian kuantitatif dengan metode *ex post facto* di mana penelitian ini berbeda dengan penelitian di atas yang menggunakan siklus. Penelitian *ex post facto* ini merupakan penelitian di mana rangkaian variable-variabel terikat yang akan diteliti telah terjadi atau dilaksanakan di sekolah tersebut. Langkah yang dilakukan adalah perumusan masalah, hipotesis, pengelompokan data, pengumpulan data, analisis data dan penafsiran data. Jadi dalam penelitian ini, maka peneliti berusaha menemukan bagaimana variabel-variabel dalam penelitian saling berpengaruh dan menemukan gejala-gejala atau perilaku yang terjadi.

#### ***E. Tujuan dan Kegunaan Penelitian***

##### **1. Tujuan Penelitian**

Penelitian bidang pendidikan yang mengkaji dua variabel utama, bertujuan untuk menguji pengaruh pemanfaatan video pembelajaran terhadap hasil belajar Akidah Akhlak sebagai bagian dari pengembangan ilmu pendidikan Islam pada umumnya, serta menjawab rumusan masalah pada khususnya, yaitu untuk:

- a. Mendeskripsikan pemanfaatan video dalam pembelajaran Akidah Akhlak di Kelas IX MTs Negeri Morowali.
- b. Menganalisis hasil belajar Akidah Akhlak di Kelas IX MTs Negeri Morowali.
- c. Menguji pengaruh pemanfaatan video berpengaruh terhadap hasil belajar Akidah Akhlak di Kelas IX MTs Negeri Morowali.

##### **2. Kegunaan Penelitian**

Hasil penelitian diharapkan berguna untuk menemukan solusi atas masalah hasil belajar Akidah Akhlak melalui pemanfaatan video pembelajaran berdasarkan teori behavioristik yang diuji, baik kegunaan teoretis yang bersifat ilmiah, maupun kegunaan praktis.

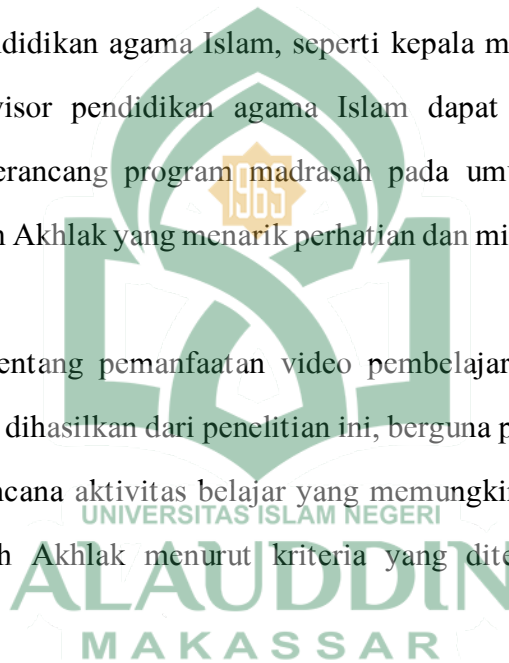
**a. Kegunaan Teoretis**

Temuan penelitian berguna secara teroretis sebagai sumber ilmiah dalam rangka menambah khazanah perbendaharaan ilmu pendidikan agama Islam sebagai disiplin ilmu yang mengkaji pemberian pengetahuan, pembentukan sikap, kepribadian, dan keterampilan kepada peserta didik dalam mengamalkan ajaran Islam.

**b. Kegunaan Praktis**

Praktisi pendidikan agama Islam, seperti kepala madrasah, guru Akidah Akhlak, dan supervisor pendidikan agama Islam dapat memanfaatkan hasil penelitian untuk merancang program madrasah pada umumnya, dan program pembelajaran Akidah Akhlak yang menarik perhatian dan minat peserta didik pada khususnya.

Informasi tentang pemanfaatan video pembelajaran, dan hasil belajar Akidah Akhlak yang dihasilkan dari penelitian ini, berguna pula bagi peserta didik dalam menyusun rencana aktivitas belajar yang memungkinkan untuk mencapai hasil belajar Akidah Akhlak menurut kriteria yang ditetapkan di madrasah tsanawiyah.



## BAB II

### TINJAUAN TEORETIS

#### *A. Pemanfaatan Video Pembelajaran*

##### 1. Media Pembelajaran

Kata media berasal dari bahasa Latin dan merupakan bentuk jamak dari kata *medium* yang secara harfiah berarti perantara atau pengantar. Sedangkan dalam bahasa arab, media yang artinya perantara antara pengantar pesan dari pengirim ke penerima pesan mengemukakan bahwa media sebagai bentuk perantara yang digunakan oleh manusia untuk menyampaikan atau menyebar ide, gagasan, atau pendapat sehingga ide, gagasan atau pendapat yang dikemukakan sampai pada penerima yang dituju.<sup>1</sup> Pembawa pesan yang berasal dari suatu sumber pesan (yang dapat berupa orang atau benda) kepada penerima pesan.

Media sebagai perantara, termasuk media pembelajaran pada dasarnya meliputi orang, bahan, peralatan, atau kegiatan yang menciptakan kondisi yang memungkinkan peserta didik memperoleh pengetahuan, keterampilan dan sikap.<sup>2</sup> Media yang digunakan dalam pembelajaran meliputi alat bantu guru dalam mengajar serta sarana pembawa pesan dari sumber belajar ke penerima pesan belajar (peserta didik). Sebagai penyaji dan penyalur pesan, media pembelajaran dalam hal-hal tertentu bisa mewakili guru menyajikan informasi belajar kepada peserta didik. Jika program media itu didesain dan dikembangkan secara baik, maka fungsi itu akan dapat diperankan oleh media meskipun tanpa keberadaan guru. Keberadaan media pembelajaran dalam kegiatan proses pembelajaran sangat membantu guru dalam melaksanakan proses pembelajaran.

---

<sup>1</sup> Azhar Arsyad, *Media Pembelajaran*, (Cet. III; Jakarta: PT. Raja Grafindo Persada, 2011), h. 3.

<sup>2</sup> Wina Sanjay, *Strategi Pembelajaran berorientasi standar proses pendidikan* (Cet. II; Jakarta: Kencana Prenada Media Group, 2006), h. 163.

Keberadaan media pembelajaran bertujuan untuk meningkatkan kegiatan proses pembelajaran. Media pembelajaran dikelompokkan berdasarkan ukuran serta kompleks tidaknya alat dan perlengkapannya atas lima kelompok, yaitu media tanpa proyeksi dua dimensi, media audio, media proyeksi, televisi, video, dan computer.<sup>3</sup> Jadi media merupakan sesuatu yang bersifat meyakinkan pesan dan dapat merangsang pikiran, perasaan, dan kemauan audiens (peserta didik) sehingga dapat mendorong terjadinya proses belajar pada dirinya. Berkaitan dengan itu, Jika diambil formasi pendapat di atas maka media pembelajaran adalah alat atau metodik dan teknik yang digunakan sebagai perantara komunikasi antara seorang guru dan peserta didik dalam rangka lebih mengefektifkan komunikasi dan interaksi antara guru dan peserta didik dalam proses pembelajaran di sekolah.

Pembelajaran adalah suatu kenyataan yang tidak bisa dipungkiri keberadaannya. Guru sadar bahwa tanpa bantuan media, maka materi pembelajaran sukar untuk dimengerti dan dipahami oleh peserta didik, terutama pembelajaran yang rumit dan kompleks. Setiap materi pembelajaran mempunyai tingkat kesukaran yang bervariasi. Pada satu sisi ada bahan pembelajaran yang tidak memerlukan media pembelajaran, tetapi di lain sisi ada bahan pembelajaran yang memerlukan media pembelajaran. Materi pembelajaran yang mempunyai tingkat kesukaran tinggi tentu sukar dipahami oleh peserta didik, apalagi oleh peserta didik yang kurang menyukai materi pembelajaran yang disampaikan.

Terdapat banyaknya media pembelajaran yang tersedia, mulai dari yang sangat sederhana hingga ke kompleks, mulai dari yang hanya menggunakan indera mata hingga perpaduan lebih dari satu indera. Terdapat media yang harganya murah dan tidak memerlukan listrik hingga yang mahal dan sangat tergantung pada perangkat keras. Seiring berkembangnya teknologi, muncullah berbagai

---

<sup>3</sup>Kusnadi dan Bambang, *Media Pembelajaran Manual dan Digital*(Cet. I; Bogor: Ghalia Indonesia, 2011), h. 9.



macam bahan ajar baru yang semakin canggih, mulai dari berkembangnya bentuk bahan ajar cetak, lalu merambah ke bahan ajar audio, hingga bahan ajar audio-video. Ini semua menunjukkan bahwa bentuk bahan ajar selalu mengikuti perkembangan teknologi dan ilmu pengetahuan.<sup>4</sup>

Teknologi merupakan suatu perluasan konsep media, dimana teknologi bukan sekedar benda, alat, bahan, atau perkakas, tetapi tersimpul pula sikap, perbuatan, organisasi, dan manajemen yang berhubungan dengan penerapan ilmu. Teknologi yang paling tua yang dimanfaatkan dalam proses belajar adalah percetakan yang bekerja atas dasar prinsip mekanis. Kemudian lahir teknologi audio-visual yang menggabungkan penemuan mekanis dan elektronik untuk tujuan pembelajaran.<sup>5</sup>Media pembelajaran merupakan salah satu faktor yang berpengaruh dalam suatu proses belajar mengajar karena media dapat membantu pendidik dalam menyampaikan pesan dalam materi pembelajaran atau berkompetensi dasar pada mata pelajaran tertentu tercapai.

Pembelajaran dengan menggunakan audio-visual bercirikan adanya pemakaian perangkat keras selama proses belajar, seperti mesin proyektor film, tape recorder, dan proyektor visual lebar. Jadi, pengajaran melalui audio-visual adalah produksi dan penggunaan materi yang penyerapannya melalui pandangan dan pendengaran. Teknologi audio visual yang sering digunakan dalam pembelajaran adalah film, slide, dan video.

Perkembangan media pembelajaran dipengaruhi oleh konsep mengajar dan

---

<sup>4</sup> Azhar Arsyad, *Media Pembelajaran*, h. 35

<sup>5</sup> Asnawir dan M. Basyiruddin Usman, *Media Pembelajaran*, (Cet. I; Jakarta: Ciputat Pers, 2002), h. 11

<sup>3</sup>Djamarah, Syaiful Bahri dan Aswan Zain. *Strategi belajar Mengajar*, (Cet.II; Jakarta : PT. Rineka Cipta.,2006), h. 136.

konsep belajar itu sendiri. Konsep lama mengajar itu dianggap sebagai proses penyampaian materi pelajaran dari guru/pengajar pada sekelompok siswa/peserta didik. Pada konsep ini media berfungsi untuk memudahkan guru menyampaikan materi pembelajaran. Oleh karena itu orientasi penggunaan media adalah guru itu sendiri. Pandangan baru menganggap mengajar sebagai proses mengatur lingkungan supaya siswa belajar, maka media pembelajaran di orientasikan pada kemudahan siswa merubah perilakunya sesuai dengan tujuan pembelajaran. Perkembangan konsep mengajar seperti itulah yang mempengaruhi perkembangan pemanfaatan media pembelajaran.<sup>6</sup>

Berdasarkan penjelasan tersebut, maka dapat disimpulkan bahwa media pembelajaran adalah segala sesuatu yang dapat digunakan untuk menyalurkan pesan dan dapat merangsang pikiran, perasaan, perhatian, dan kemauan peserta didik sehingga dapat mendorong terjadinya proses belajar pada diri peserta didik. Media pembelajaran sebagai suatu alat bantu dalam proses pembelajaran. Media termasuk media pembelajaran memberikan andil yang cukup besar terhadap terlaksananya proses pembelajaran yang telah dirancang oleh guru.

## 2. Media Video

Penyelenggaraan pembelajaran di sekolah/madrasah, merupakan tugas pokok guru sebagai pengajar. Pembelajaran yang dimaksud terjadi melalui proses interaksi peserta didik dengan pendidik dan sumber belajar pada suatu lingkungan belajar.<sup>7</sup> Pembelajaran berbentuk formal berlangsung melalui proses interaksi menurut langkah-langkah komunikasi yang sistematis antara peserta didik dengan

---

<sup>6</sup>Wina Sanjaya, *Media Komunikasi Pembelajaran*. (Cet.II: Jakarta; Kencana Prenadamedia Group, 2014) h. 105.

<sup>48</sup>Djamarah, Syaiful Bahri dan Aswan Zain. *Strategi belajar Mengajar*, (Cet.II; Jakarta : PT. Rineka Cipta,.2006), h. 136.

<sup>7</sup>Republik Indonesia, *Undang-Undang Republik Indonesia Nomor 20 Tahun 2003 tentang Sistem Pendidikan Nasional* (Cet. I; Jakarta: BP Panca Usaha, 2003), h. 6.

pendidik atau guru dengan melibatkan media dan sumber belajar di sekolah atau madrasah.

Terdapat unsur pokok yang membentuk sistem dalam pembelajaran, yaitu terjadinya proses interaksi, diikuti peserta didik yang belajar, diselenggarakan pendidik atau guru yang mengajar, pengemasan materi sebagai bahan ajar dari berbagai sumber belajar, dan berlangsung di kelas dan luar kelas sebagai lingkungan belajar.

Unsur interaksi merupakan istilah yang berpangkal pada konsep komunikasi yang berarti menyampaikan pengetahuan, pemikiran, keterampilan, dan nilai.<sup>8</sup> Sedangkan pembelajaran merupakan proses komunikasi yang melibatkan guru sebagai pengantar pesan berupa materi pelajaran yang tertuang sebagai simbol-simbol komunikasi, baik verbal berbentuk ucapan atau tulisan, maupun nonverbal berbentuk isyarat yang disalurkan melalui media sebagai alat bantu untuk mengomunikasikan pesan, dan melibatkan peserta didik sebagai penerima pesan yang menafsirkan simbol-simbol komunikasi.<sup>9</sup>

Guru sebagai pengantar pesan, membutuhkan media sebagai alat bantu untuk mengomunikasikan pesan berupa materi pelajaran berbentuk verbal atau nonverbal sebagai simbol-simbol komunikasi kepada peserta didik sebagai penerima pesan yang meninterpretasi simbol-simbol komunikasi tersebut.

Aspek utama dari komunikasi adalah keterampilan berbicara, mendengar, dan komunikasi nonverbal. Agar pembelajaran berjalan baik, kejelasan (*clarity*) menjadi penting untuk mengomunikasikan informasi melalui berbicara kepada peserta didik di depan kelas; dan mendengar aktif dalam arti memberi perhatian

---

<sup>8</sup>Sardiman, *Interaksi dan Motivasi Belajar-Mengajar* (Jakarta: PT RajaGrafindo Persada, 2008), h. 18.

<sup>9</sup>Wina Sanjaya, *Perencanaan dan Desain Sistem Pembelajaran* (Cet. I; Jakarta: Kencana, 2008), h. 205-206.

penuh pada pembicara, memfokuskan diri pada isi intelektual dan emosional pesan merupakan keahlian penting dalam menjalin dan menjaga hubungan; serta berkomunikasi secara nonverbal.<sup>10</sup>

Penting bagi guru untuk mengomunikasi informasi secara jelas agar pembelajaran berjalan baik; menjadi pendengar aktif yang memberi perhatian penuh pada pembicara, memfokuskan diri pada isi intelektual dan emosional pesan untuk menjalin dan menjaga hubungan; dan berkomunikasi secara nonverbal melalui gerak fisik untuk menarik perhatian peserta didik.

Keterlibatan peserta didik sebagai unsur pokok dalam pembelajaran yang berfungsi sebagai objek untuk menerima pelajaran, bimbingan, serta berbagai tugas dan anjuran guru atau sekolah, dan berfungsi sebagai subjek yang menentukan dirinya sendiri sesuai potensinya guna mencapai hasil belajar.<sup>11</sup> Peserta didik merupakan objek sekaligus subjek pembelajaran, sehingga inti pembelajaran adalah membelajarkan peserta didik.

Membelajarkan peserta didik merupakan aktualisasi dari tugas pokok guru sebagai pengajar yang mengemban tugas merencanakan pembelajaran, melaksanakan pembelajaran yang mendidik, serta menilai proses dan hasil pembelajaran.<sup>12</sup> Guru melaksanakan pembelajaran, serta menilai proses dan hasil pembelajaran yang sesuai dengan rencana pembelajaran, sehingga menjadi kewajiban menyusun rencana pembelajaran bagi guru sebagai pengajar untuk dilaksanakan, dan dinilai proses dan hasilnya.

Guru sebagai perencana pembelajaran, bertanggung jawab mempersiapkan segala sesuatu yang akan dilakukan dalam langkah-langkah pembelajaran (*pre-*

---

<sup>10</sup>John W. Santrock, *Educational Psychology*; terj. Tri Wibowo, *Psikologi Pendidikan* (Cet. VII; Jakarta: Kencana, 2017), h. 574.

<sup>11</sup>Zakiah Daradjat, dkk., *Metodik Khusus Pengajaran Agama Islam* (Cet. IV; Jakarta: PT Bumi Aksara, 2008), h. 268.

<sup>12</sup>Mohamad Mustari, *Manajemen Pendidikan* (Cet. I; Jakarta: Rajawali Pers, 2014), h. 146.

*teaching problems*).<sup>13</sup> Salah satu komponen penting yang perlu direncanakan dalam pembelajaran adalah pemilihan media yang tepat untuk menyalurkan materi pembelajaran, sebab prinsip utama penggunaan media pada setiap kegiatan pembelajaran adalah mempermudah peserta didik belajar untuk memahami materi pelajaran.<sup>14</sup> Media merupakan alat bantu yang diperlukan oleh guru untuk menyalurkan materi pelajaran agar memudahkan peserta didik menerima dan memahaminya.

Sadiman, dkk. menyimpulkan, bahwa media pembelajaran adalah segala sesuatu yang dapat digunakan guru sebagai pengirim untuk menyalurkan pesan atau materi pelajaran guna merangsang pikiran, perasaan, perhatian, dan minat peserta didik sebagai penerima sehingga terjadi proses belajar.<sup>15</sup>

Media pembelajaran dibutuhkan untuk merangsang pikiran, perasaan, perhatian, dan minat peserta didik agar bersedia mengalami proses belajar, sehingga guru diharapkan mampu memanfaatkan media pembelajaran yang bervariasi untuk beragam aktivitas belajar peserta didik.

Terdapat beragam media yang dapat dipilih guru untuk keperluan pembelajaran, antara lain media visual. Media jenis ini, berfungsi atensi yang menarik perhatian peserta didik untuk fokus pada isi pelajaran yang ditampilkan secara visual, berfungsi afektif yang menggugah emosi dan sikap peserta didik saat mempelajari teks bergambar atau lambang visual, berfungsi kognitif yang memperlancar capaian tujuan untuk mengingat dan memahami informasi atau pesan yang tergambar secara visual, dan berfungsi kompensatoris yang membantu

---

<sup>13</sup>Abin Syamsuddin Makmun, *Psikologi Kependidikan: Perangkat Sistem Pengajaran Modul* (Cet. IX; Bandung: PT Remaja Rosdakarya, 2007), h. 23.

<sup>14</sup>Wina Sanjaya, *Perencanaan dan Desain Sistem Pembelajaran* (Cet. I; Jakarta: Kencana, 2008), h. 226.

<sup>15</sup>Arief S. Sadiman, *Media Pendidikan: Pengertian, Pengembangan, dan Pemanfaatannya* (Jakarta: PT RajaGrafindo Persada, 2008), h. 7.

pemahaman peserta didik yang lemah membaca untuk mengorganisasikan dan mengingat informasi dalam teks.<sup>16</sup>

Termasuk dalam ragam media visual gerak dengan audio adalah video.<sup>17</sup> Video sebagai media pembelajaran, melukiskan gambar hidup yang menggambarkan suatu objek yang bergerak bersama-sama dengan suara alamiah atau sesuai dalam waktu yang dapat disingkat atau diperpanjang, menjadi daya tarik tersendiri sehingga dapat digunakan untuk menyajikan informasi, memaparkan proses, menjelaskan konsep yang rumit, melatih keterampilan, dan membentuk sikap.<sup>18</sup>

Tersimpul dari penjelasan di atas, bahwa video merupakan salah satu media visual gerak dengan audio yang dapat dimanfaatkan untuk keperluan pembelajaran, baik untuk mentransfer pengetahuan dalam ranah kognitif, maupun membentuk sikap sebagai ranah afektif, dan keterampilan yang merupakan ranah psikomotor yang secara holistik (satu kesatuan dari keseluruhan yang tidak terpisahkan sebagai sasaran pendidikan).

Pemanfaatan media dalam situasi kelas (*classroom setting*) adalah memilih media yang sesuai dengan tujuan yang akan dicapai, materi pembelajaran yang mendukung pencapaian tujuan, dan strategi pembelajaran untuk mencapai tujuan dalam pembelajaran.<sup>19</sup> Pemanfaatan media pembelajaran yang baik adalah memilih media yang sesuai dengan tujuan, materi, dan strategi pembelajaran.

Azhar memandang penting memerhatikan penulisan naskah, dan *storyboard* (papan cerita) untuk memanfaatkan video sebagai media audio-visual

---

<sup>16</sup>Azhar Arsyad, *Media Pengajaran* (Cet. II; Jakarta: PT RajaGrafindo Persada, 2000), h. 16.

<sup>17</sup>Wina Sanjaya, *Perencanaan dan Desain Sistem Pembelajaran*, h. 213.

<sup>18</sup>Azhar Arsyad, *Media Pengajaran*, h. 48.

<sup>19</sup>Arief S. Sadiman, *Media Pendidikan: Pengertian, Pengembangan, dan Pemanfaatannya*, h. 190.

dalam pembelajaran.<sup>20</sup> Penting bagi guru untuk memerhatikan penulisan naskah, dan *storyboard* (papan cerita) untuk memanfaatkan video sebagai salah satu media pembelajaran.

#### a. Penulisan Naskah

Naskah yang berakar kata نص (nash) dalam bahasa Arab, berarti tulisan, arau نسخ (*nasikha*) yang diartikan menyalin, dan نسخة, (*nuskhat*) yang mengandung arti salinan.<sup>21</sup> Sedangkan *storyboard* yang dikutip dari laman Kompas.com adalah papan cerita yang diartikan sebagai rangkaian sketsa gambar yang digunakan untuk menggambarkan alur cerita, dan berperan besar dalam proses pembuatan audio visual, seperti video, animasi atau film.<sup>22</sup>

Pemanfaatan video pembelajaran yang berisi naskah narasi yang dikemas sebagai bahan ajar untuk diajarkan kepada peserta didik, memerlukan papan cerita (*storyboard*) sebagai rangkaian sketsa gambar yang digunakan untuk menggambarkan alur cerita. Naskah narasi dan papan cerita (*storyboard*) merupakan dua unsur yang tidak terpisahkan dalam pemanfaatan video sebagai media pembelajaran.

Narasi berhubungan dengan usaha menyampaikan sesuatu atau peristiwa yang diartikan secara bebas sebagai suatu bentuk wacana mengenai tindak-tanduk yang dijalin dan dirangkaikan menjadi sebuah peristiwa yang terjadi dalam suatu kesatuan waktu.<sup>23</sup> Narasi dalam video pembelajaran mengandung unsur cerita, dan

---

<sup>20</sup>Wikipedia, "Naskah", <https://id.wikipedia.org/w/index.php?search=wikipedia+naskah&title=Istimewa%3APencarian&ns0=1>. Diakses, Ahad 30 Januari 2023.

<sup>21</sup>Azhar Arsyad, *Media Pengajaran*, h. 91.

<sup>22</sup>Kompas.com, "Storyboard: Pengertian, Fungsi, Manfaat dan Cara Membuatnya", <https://www.kompas.com/skola/read/2021/04/07/152618069/storyboard-pengertian-fungsi-manfaat-dan-cara-membuatnya?page=all>. Diakses 30 Januari 2023.

<sup>23</sup>Wikipedia, "Narasi", <https://id.wikipedia.org/wiki/Narasi>. Diakses 30 Januari 2023.

wacana yang digunakan sebagai naskah tentang materi pelajaran untuk diajarkan kepada peserta didik.

Penulisan naskah narasi yang praktis adalah: (a) tulis yang singkat, padat, dan sederhana; (b) tulis yang pendek dan tepat, berima, dan mudah diingat seperti menulis judul berita; (c) tulisan dapat berupa kalimat yang tidak lengkap, tetapi memuat frase yang dapat melengkapi visual atau menuntun peserta didik pada hal-hal penting; (d) istilah teknis dihindari, kecuali diberi batasan atau gambaran; (e) ditulis dalam bentuk kalimat aktif; (f) Maksimal 15 kata untuk setiap kalimat atau sekitar satu menit sepuluh detik waktu tayangan visual setiap kalimat; (g) baca narasi yang telah ditulis dengan suara nyaring; (h) edit dan revisi naskah narasi seperlunya.<sup>24</sup>

Naskah narasi sebagai unsur dalam video untuk pembelajaran yang penting adalah mengantar peserta didik beraktivitas belajar agar mencapai tujuan yang telah direncanakan, sehingga naskah narasi selayaknya disesuaikan dengan taraf kemampuan dan perkembangan peserta didik.

Keberhasilan peserta didik mencapai hasil belajar dapat dipengaruhi oleh keterampilan guru dalam memanfaatkan media pembelajaran sebagai alat bantu dalam menyampaikan materi pelajaran saat pembelajaran berlangsung, sebab kecakapan guru menemukan formula untuk menumbuhkan semangat belajar, dan menciptakan iklim pembelajaran untuk menumbuhkan antusias peserta didik, merupakan faktor dari guru yang berhubungan dengan memanfaatkan media pembelajaran.<sup>25</sup>

Kecakapan guru memanfaatkan media dalam pembelajaran, merupakan faktor yang dapat menumbuhkan semangat belajar, dan menumbuhkan antusias

---

<sup>24</sup>Azhar Arsyad, *Media Pengajaran*, h. 92.

<sup>25</sup>Salsha Listya Rosanaya dan Dhiah Fitrayati, "Pengembangan Media Pembelajaran Berbasis Video Animasi pada Materi Jurnal Penyesuaian Perusahaan Jasa", *Edukatif: Jurnal Ilmu Pendidikan*3, no. 5 (2021), h. 2259.



peserta didik yang diharapkan mencapai hasil pada ranah-ranah kognitif, afektif, dan psikomotor.

Media pembelajaran adalah alat bantu yang berfungsi menarik perhatian guna menghindari kebosanan peserta didik saat mengikuti proses pembelajaran untuk mencapai keberhasilan, sehingga kualitas atau hasil belajar dapat dipengaruhi oleh kualitas media pembelajaran yang digunakan.<sup>26</sup> Media pembelajaran dipandang penting untuk memengaruhi aktivitas belajar peserta didik dalam mencapai tujuan pembelajaran yang diinginkan.

Riset Khairani, dkk. berkesimpulan, bahwa hasil belajar sangat tinggi dengan menggunakan video sebagai media pembelajaran.<sup>27</sup> Realitas pemanfaatan video pembelajaran yang terbukti meningkatkan hasil belajar, memperkuat konsep video sebagai media yang berisi naskah, sesungguhnya dapat dimanfaatkan dalam pembelajaran untuk meningkatkan hasil belajar.

#### **b. Papan Cerita (*Storyboard*)**

Unsur lain yang juga penting dalam memanfaatkan video sebagai media pembelajaran adalah papan cerita (*storyboard*) yang dapat dikembangkan dengan cara: (a) menetapkan jenis visual yang akan digunakan untuk memulai membuat sketsanya; (b) kombinasikan audio bentuk diam, *sound effect* khusus, suara latar, musik, dan narasi pada bagian yang akan diperankan audio untuk memperkaya paket program; (c) Melihat dan meyakini seluruh isi pelajaran tercakup dalam *storyboard*; (d) reviu *storyboard* dengan memastikan semua audio dan grafik sesuai dengan teks, pengantar dan pendahuluan menampilkan penarik perhatian, informasi penting telah dicakup, urutan interaktif telah digabungkan, strategi dan

---

<sup>26</sup>Firdayu Fitri dan Ardipal, "Pengembangan Video Pembelajaran Menggunakan Aplikasi Kinemaster pada Pembelajaran Tematik di Sekolah Dasar" *Jurnal Basicedu*5, no. 6 (2021), h.. 6331.

<sup>27</sup>Miftahul Khairani, dkk., Studi Meta-Analisis Pengaruh Video Pembelajaran terhadap Hasil Belajar Peserta Didik", *Jurnal Biolokus*2, no. 1 (2019), h. 158.

teknik belajar digabungkan, narasi singkat dan padat, program mendukung latihan-latihan, alur dan organisasi program mudah diikuti dan dimengerti; (e) mengumpulkan dan memaparkan semua *storyboard* agar terlihat sekaligus; (f) mengumpulkan anggota tim produksi untuk mereviu dan mengeritik *storyboard*; (g) mencatat semua komentar, kritik, dan saran; serta (h) revisi untuk persiapan akhir sebelum mulai produksi.<sup>28</sup>

Petunjuk praktis penulisan naskah narasi, dan papan cerita (*storyboard*) tersebut di atas, menjadi indikator kegiatan sebelum pemanfaatan video pembelajaran yang dikembangkan sebagai item-item instrumen penelitian guna memperoleh untuk diolah dan dianalisis sebagai dasar dalam penarikan kesimpulan.

Adapun kegiatan selama pemanfaatan video sebagai media pembelajaran adalah: (a) menjaga suasana ketenangan dengan menghindari segala gangguan yang dapat memecah perhatian; (b) mengatur pencahayaan ruang yang secukupnya untuk menulis hal-hal penting; (c) menulis pertanyaan mengenai bagian yang belum jelas atau sulit dipahami; (d) hindari perhatian yang terlalu tercurah pada tulisan atau gambar yang dibuat agar tetap konsentrasi pada sajian media yang sedang berlangsung; (e) sebaiknya diam (tidak berbicara) jika media digunakan secara berkelompok agar teman tidak terganggu; (f) menjalankan petunjuk yang diminta dengan tenang, seperti menunjuk gambar, membuat garis, menjawab pertanyaan, dan sebagainya agar teman tidak terganggu.<sup>29</sup>

Kegiatan-kegiatan saat pemanfaatan media tersebut di atas, lebih berpusat pada peserta didik, baik sebagai objek pembelajaran yang diharapkan

---

<sup>28</sup>Azhar Arsyad, *Media Pengajaran*, h. 92-93.

<sup>29</sup>Arief S. Sadiman, *Media Pendidikan: Pengertian, Pengembangan, dan Pemanfaatannya*, h. 198-199.

menerima dan menguasai materi peajaran, maupun sebagai subjek pembelajaran yang memiliki potensi untuk berkembang.

Pembelajaran yang memandang peserta didik sebagai subjek, menekankan pada proses pengaturan lingkungan untuk mengubah perilaku peserta didik ke arah yang positif dan lebih baik sesuai dengan potensi dan keunikannya. Pengaturan lingkungan yang dimaksud adalah proses penciptaan iklim yang baik seperti penataan lingkungan, penyediaan alat dan sumber pembelajaran, dan perangkat lain yang memungkinkan peserta didik senang belajar sehingga dapat berkembang secara optimal sesuai bakat, minat, dan potensi yang dimilikinya.<sup>30</sup>

Video sebagai media pembelajaran, merupakan alat bantu bagi guru untuk menyalurkan materi pelajaran yang penting dalam pengaturan lingkungan agar peserta didik senang mengikuti pembelajaran sehingga bakat, minat, dan potensinya berkembang dengan optimal.

Pendekatan media dalam teknologi pembelajaran merupakan aplikasi dari ilmu pengetahuan secara fisik, dan rekayasa teknologi yang digunakan untuk presentasi bahan pembelajaran secara individual atau kelompok.<sup>31</sup> Media merupakan hasil teknologi yang dapat dimanfaatkan untuk kebutuhan presentasi materi dalam pembelajaran.

Seiring dengan pemanfaatan hasil-hasil teknologi untuk kebutuhan belajar yang memposisikan peserta didik berperan utama sebagai subjek belajar, sehingga peserta didik dituntut beraktivitas secara penuh, bahkan mempelajari bahan pelajaran secara individual.<sup>32</sup> Sehubungan dengan itu, maka pemanfaatan video pembelajaran sebagai hasil tekbologi, memposisikan peserta didik sebagai

---

<sup>30</sup>Hamruni, *Strategi Pembelajaran* (Yogyakarta: Insan Madani, 2011), h. 42-43.

<sup>31</sup>Muhammad Yaumi, *Media dan Teknologi Pembelajaran* (Cet. I; Jakarta: Prenadamedia Group, 2018), h. 30.

<sup>32</sup>Wina Sanjaya, *Strategi Pembelajaran Berorientasi Standar Proses Pendidikan* (Cet. X; Jakarta: Kencana, 2013), h. 103.

subjek pembelajaran yang diharapkan lebih banyak beraktivitas belajar sepenuhnya secara mandiri.

Riset Nuritha dan Tsurayya menghasilkan kesimpulan, bahwa video pembelajaran berbantuan geogebra efektif digunakan sebagai media atau alat bantu dalam melakukan pembelajaran, terbukti meningkatkan kemandirian belajar peserta didik yang diindikasikan dengan peningkatan kemandirian belajar melalui pemanfaatan video pembelajaran yang berkategori tinggi.<sup>33</sup>

Kemandirian belajar merupakan unsur yang diharapkan terjadi dalam pembelajaran berstandar proses, sesuai pasal 12 Peraturan Pemerintah Republik Indonesia Nomor 57 Tahun 2021 tentang Standar Nasional Pendidikan, bahwa pelaksanaan pembelajaran diselenggarakan dalam suasana belajar yang memberikan ruang yang cukup bagi kemandirian sesuai dengan bakat, minat, dan perkembangan fisik, serta psikologis peserta didik.<sup>34</sup>

Suasana belajar menyenangkan pada ruang yang cukup untuk kemandirian yang sesuai bakat, minat, dan perkembangan fisik, serta psikologis peserta didik, memicu kreativitas dalam beraktivitas belajar. Suasana belajar yang demikian itu, dimungkinkan terjadi melalui pemanfaatan video pembelajaran.

Ilsa, dkk. menyimpulkan, bahwa video pembelajaran yang baik menjadikan peserta didik dapat mendengar, melihat, dan bekerja/menemukan sendiri.<sup>35</sup> Sejalan dengan teori konstruktivistik yang menekankan agar individu aktif menyusun dan membangun pengetahuan dan pemahaman melalui eksplorasi

---

<sup>33</sup>Citra Nuritha dan Ayu Tsurayya “Pengembangan Video Pembelajaran Berbantuan Geogebra untuk Meningkatkan Kemandirian Belajar Siswa”, *Jurnal Cendekia: Jurnal Pendidikan Matematika*5, no. 1 (2021), h. 49.

<sup>34</sup>Presiden Republik Indonesia, *Peraturan Pemerintah Republik Indonesia Nomor 57 Tahun 2021 tentang Standar Nasional Pendidikan* (Jakarta: Lembaran Negara Republik Indonesia Nomor 87, 2021), h. 9.

<sup>35</sup>Aulya Ilsa, dkk., “Pengembangan Video Pembelajaran dengan Menggunakan Aplikasi PowerDirector 18 di Sekolah Dasar”, *Jurnal Basicedu*5, no. (2021), h. 290.

dunianya, menemukan pengetahuan, merenung, dan berpikir kritis.<sup>36</sup> Video pembelajaran merupakan media alternatif untuk memotivasi peserta didik belajar mandiri dalam menyusun dan membangun pengetahuan dan pemahaman melalui pengalaman.

Seiring perkembangan ilmu pengetahuan dan teknologi, penggunaan media pendidikan, khususnya media video sudah merupakan tuntutan yang mendesak. Hal ini disebabkan sifat pembelajaran yang kompleks. terdapat berbagai tujuan belajar yang sulit dicapai hanya dengan mengandalkan penjelasan guru. Sehubungan dengan itu, agar pembelajaran dapat mencapai hasil yang maksimal diperlukan adanya pemanfaatan media, salah satunya media video.

Media non cetak merupakan serangkaian gambar gerak yang disertai suara yang membentuk suatu kesatuan yang dirangkai menjadi alur, dengan pesan-pesan di dalamnya untuk ketercapaian tujuan pembelajaran yang disimpan dengan proses penyimpanan pada media pita atau disk. Video merupakan media audio visual yang menampilkan gerak.<sup>37</sup>

Video merupakan tayangan gambar bergerak yang disertai dengan suara. Video berasal dari bahasa Latin, *video-vidivisum* yang artinya melihat (mempunyai daya penglihatan) dapat melihat. Media video merupakan salah satu jenis media audio visual yang mengandalkan indera pendengaran dan indera penglihatan. Media audio visual merupakan salah satu media yang dapat digunakan dalam pembelajaran menyimak. Media ini dapat menambah minat peserta didik dalam belajar karena peserta didik dapat menyimak sekaligus melihat gambar. Video merupakan gambar-gambar dalam frame, di mana frame demi

---

<sup>36</sup>John W. Santrock, *Educational Psychology*; terj. Tri Wibowo, *Psikologi Pendidikan* (Cet. VII; Jakarta: 2017), h. 8.

<sup>37</sup>Asnawir dan M. Basyiruddin Usman, *Media Pembelajaran*, (Cet. I; Jakarta: Ciputat Pers, 2002), h. 11

frame diproyeksikan melalui lensaproyektor secara mekanis sehingga pada layar terlihat gambar hidup.<sup>38</sup>

Media video merupakan salah satu jenis media audio-visual yang dapat menggambarkan suatu objek yang bergerak bersama-sama dengan suara alamiah atau suara yang sesuai. Kemampuan video melukiskan gambar hidup dan suara memberikan daya tarik tersendiri. Media video dapat menyajikan informasi, memaparkan proses, menjelaskan konsep-konsep yang rumit, mengajarkan keterampilan, menyingkat atau memperpanjang waktu, dan mempengaruhi sikap.

Media video menurut Indriana yaitu media yang dapat dilihat sekaligus dapat didengar, seperti film bersuara, video, televisi, dan *sound slide*.<sup>39</sup> Sedangkan Rusman menjelaskan bahwa media audio visual yaitu media yang merupakan kombinasi audio dan visual atau bisa disebut media pandang-dengar. Contoh dari media audio-visual adalah program video/televisi pendidikan, video/televisi instruksional, dan program slide suara (*sound slide*).<sup>40</sup> Media video dapat membantu guru dalam melaksanakan pembelajaran di kelas. Namun demikian, guru harus memiliki kemampuan dalam menyiapkan media termasuk media video dalam pembelajaran.

Berdasarkan pengertian menurut beberapa ahli di atas, dapat disimpulkan bahwa video merupakan salah satu jenis media audio-visual dan dapat menggambarkan suatu objek yang bergerak bersama-sama dengan suara alamiah atau suara yang sesuai. Video menyajikan informasi, memaparkan proses, menjelaskan konsep yang rumit, mengajarkan keterampilan, menyingkat atau memperpanjang waktu, dan mempengaruhi sikap. media audio visual merupakan

---

<sup>38</sup> Azhar Arsyad, *Media Pembelajaran*, (Cet. III; Jakarta: PT. Raja Grafindo Persada, 2011), h. 36.

<sup>39</sup> Indriana, *Ragam Alat Bantu Pengajaran*, (Cet. III; Yogyakarta: Diva pers, 2011), h. 9.

<sup>40</sup> Rusman, *Pembelajaran Tematik Terpadu* (Cet. I; Jakarta: PT. Grafindo Persada, 2012), h.63.

media yang dapat digunakan dalam kegiatan pembelajaran dengan melibatkan pendengaran dan penglihatan sekaligus dalam satu proses atau kegiatan. Contoh media audio visual adalah film, video, program TV, slide suara (*sound slide*) dan lain-lain.

### 3. Tujuan Penggunaan Media video dalam Pembelajaran

Tujuan pembelajaran menggunakan media video yaitu mencakup tujuan kognitif, afektif, dan psikomotor. Ketiga tujuan ini dijelaskan sebagai berikut :

#### a. Tujuan Kognitif

- 1) Dapat mengembangkan kemampuan kognitif yang menyangkut kemampuan mengenal kembali dan kemampuan memberikan rangsangan berupa gerak dan sensasi.
- 2) Dapat mempertunjukkan serangkaian gambar diam tanpa suara sebagaimana media foto dan film bingkai meskipun kurang ekonomis.
- 3) Video dapat digunakan untuk menunjukkan contoh cara bersikap atau berbuat dalam suatu penampilan, khususnya menyangkut interaksi manusiawi.

#### b. Tujuan Afektif

Menggunakan efek dan teknik, video dapat menjadi media yang sangat baik dalam mempengaruhi sikap dan emosi.

#### c. Tujuan Psikomotorik

- 1) Video merupakan media yang tepat untuk memperlihatkan contoh keterampilan yang menyangkut gerak. Dengan alat ini diperjelas baik dengan cara memperlambat ataupun mempercepat gerakan yang ditampilkan
- 2) Melalui video peserta didik langsung mendapat umpan balik secara visual terhadap kemampuan mereka sehingga mampu mencoba keterampilan yang

menyangkut Gerakan.<sup>41</sup>

Melihat beberapa tujuan yang dipaparkan di atas, sangatlah jelas peran video dalam pembelajaran. Video juga bisa dimanfaatkan untuk hampir semua topik, model - model pembelajaran, dan setiap ranah: kognitif, afektif, dan psikomotorik.<sup>42</sup> Pada ranah kognitif, peserta didik dapat mengobservasi rekreasi dramatis dari kejadian sejarah masa lalu dan rekaman aktual dari peristiwa terkini, karena unsur warna, suara dan gerak di sini mampu membuat karakter terasa lebih hidup.

Selain itu dengan melihat video, setelah atau sebelum membaca, dapat memperkuat pemahaman peserta didik terhadap materi ajar. Pada ranah afektif, video dapat memperkuat peserta didik dalam merasakan unsur emosi dan penyikapan dari pembelajaran yang efektif. Pada ranah psikomotorik, video memiliki keunggulan dalam memperlihatkan bagaimana sesuatu bekerja, video pembelajaran yang merekam kegiatan motorik/gerak dapat memberikan kesempatan pada peserta didik untuk mengamati dan mengevaluasi kembali kegiatan tersebut.<sup>43</sup> Sebagai bahan ajar non cetak, video kaya akan informasi untuk diinformasikan dalam proses pembelajaran karena pembelajaran dapat sampai ke peserta didik secara langsung.

Selain itu, video menambah dimensi baru dalam pembelajaran, peserta

---

<sup>41</sup>Ronald Anderson, Anderson, Ronald, *Pemilihan Dan Pengembangan Media untuk Pembelajaran. Terjemahan Yusufhadi Miarso, dkk.*( PAU-UT. Jakarta, 2000) h.104.

<sup>42</sup> Asnawir dan M. Basyiruddin Usman, *Media Pembelajaran*, (Cet. I; Jakarta: Ciputat Pers, 2002), h. 15

<sup>43</sup> Asnawir dan M. Basyiruddin Usman, *Media Pembelajaran*, (Cet. I; Jakarta: Ciputat Pers, 2002), h. 11

<sup>3</sup>Djamarah, Syaiful Bahri dan Aswan Zain. *Strategi belajar Mengajar*, (Cet.II; Jakarta : PT. Rineka Cipta,.,2006), h. 136.



didik tidak hanya melihat gambar dari bahan ajar cetak dan suara dari program audio, tetapi di dalam video, peserta didik bias memperoleh keduanya, yaitu gambar bergerak beserta suara yang menyertainya.

#### 4. Manfaat Penggunaan Media video dalam Pembelajaran

Media video yang digunakan dalam proses belajar mengajar memiliki banyak manfaat dan keuntungan, diantaranya adalah video merupakan pengganti alam sekitar dan dapat menunjukkan objek yang secara normal tidak dapat dilihat peserta didik seperti materi proses pencernaan makanan dan pernafasan, video dapat menggambarkan suatu proses secara tepat dan dapat dilihat secara berulang-ulang, dan meningkatkan motivasi peserta didik untuk tetap melihatnya.<sup>44</sup>

Manfaat media video antara lain adalah memberikan pengalaman yang tak terduga kepada peserta didik, memperlihatkan secara nyata sesuatu yang pada awalnya tidak mungkin bisa dilihat, menganalisis perubahan dalam periode waktu tertentu, memberikan pengalaman kepada peserta didik untuk merasakan suatu keadaan tertentu, menampilkan presentasi studi kasus tentang kehidupan sebenarnya yang dapat memicu diskusi peserta didik.<sup>45</sup>

Berdasarkan penjelasan di atas, keberadaan media video sangat tidakdisangsikan lagi di dalam kelas. Dengan video peserta didik dapat menyaksikan suatu peristiwa yang tidak bisa disaksikan secara langsung, berbahaya, maupun peristiwa lampau yang tidak bisa dibawa langsung ke dalam kelas. Peserta didik pun dapat memutar kembali video tersebut sesuai kebutuhan dan keperluan mereka. Pembelajaran dengan media video menumbuhkan minat serta memotivasi peserta didik untuk selalu memperhatikan pelajaran.

---

<sup>44</sup> Azhar Arsyad, *Media Pembelajaran*, h.49.

<sup>45</sup> Daryanto, *Media Pembelajaran*, 70.

## 5. Kelebihan dan Kelemahan Media video

Setiap jenis media yang digunakan dalam proses pembelajaran memiliki kelebihan dan kelemahan. Kelebihan dan kekurangan yang terdapat dalam setiap media membutuhkan keterampilan khusus dari guru dalam merancang pembelajaran yang akan dilaksanakan dan menentukan media yang sesuai dengan pembelajaran yang telah direncanakan.

### a. Kelebihan

Kelebihan dari media video adalah dapat memanipulasi waktu dan ruang sehingga peserta didik dapat diajak melanglang buana ke mana saja walaupun dibatasi dengan ruang kelas, video juga dapat menampilkan objek-objek yang terlalu kecil, terlalu besar, berbahaya, atau bahkan tidak dapat dikunjungi oleh peserta didik dan kemampuan media video dapat diandalkan pada bidang studi yang mempelajari keterampilan motorik dan melatih kemampuan kegiatan.<sup>46</sup> Kelebihan media video disesuaikan pula dengan materi ajar dan tujuan pembelajaran yang akan dicapai setelah proses pembelajaran berlangsung.

Daryanto mengemukakan beberapa kelebihan penggunaan media video, antara lain menambah suatu dimensi baru di dalam pembelajaran, video menyajikan gambar bergerak kepada peserta didik disamping suara yang menyertainya dan dapat menampilkan suatu fenomena yang sulit untuk dilihat secara nyata.<sup>47</sup> Jadi media video merupakan salah satu media pembelajaran yang untuk menunjukkan fenomena yang benda atau barang sulit dibawa dikelas untuk dijadikan media langsung.

Menurut Ronald Anderson media video memiliki kelebihan antara lain dengan menggunakan video (disertai suara atau tidak), kita dapat menunjukkan

---

<sup>46</sup> Hamzah B, Uno dan Nina Lamatenggo, *Teknologi Komunikasi dan Informasi pembelajaran*, (Jakarta: Ciputat Pers, 2011), h.135.

<sup>47</sup> Daryanto, *Media Pembelajaran*, 79.

kembali gerakan tertentu, dengan menggunakan efek tertentu dapat diperkokoh baik proses belajar maupun nilai hiburan dari penyajian itu dengan video, informasi dapat disajikan secara serentak pada waktu yang sama di lokasi (kelas) yang berbeda dan dengan jumlah penonton atau peserta yang tak terbatas dengan jalan menempatkan monitor di setiap kelas. dan dengan video peserta didik dapat belajar secara mandiri.<sup>48</sup> Hal ini dapat membantu guru dalam melaksanakan proses pembelajaran yang menarik bagi peserta didik.

Kelebihan lain media video dalam pembelajaran yaitu dapat menarik perhatian untuk periode-periode yang singkat dari rangsangan luar lainnya, penonton atau peserta didik dapat memperoleh informasi dari ahli-ahli atau spesialis, demonstrasi yang sulit bisa dipersiapkan dan direkam sebelumnya, sehingga pada waktu mengajar guru bisa memusatkan perhatian peserta didik pada penyajiannya, menghemat waktu dan rekaman dapat diputar berulang-ulang, Bisa mengamati lebih dekat objek yang sedang bergerak atau objek yang berbahaya, keras lemahnya suara bisa diatur dan disesuaikan bila akan disisipi komentar yang akan didengar, guru bisa mengatur di mana akan menghentikan gerakan gambar yang akan diperjelas informasinya, ruangan tidak perlu digelapkan waktu menyajikannya.<sup>49</sup>

Kelebihan dari media video yang ditampilkan secara menarik dalam pembelajaran tentunya membutuhkan kecakapan dan keahlian dari seorang guru dalam merancang dan mempersiapkan pembelajaran karena tidak semua materi pembelajaran sesuai dengan media video. Jadi seorang guru perlu memperhatikan dengan seksama materi ajar yang akan disampaikan dengan kesiapan sarana dan prasarana yang tersedia serta kesesuaian dengan dengan gaya belajar peserta didik

---

<sup>48</sup>Ronald Anderson, Anderson, Ronald, *Pemilihan Dan Pengembangan Media untuk Pembelajaran. Terjemahan Yusufhadi Miarso, dkk* h.105..

<sup>49</sup>Arif S. Sardiman, *Media Pendidikan. (Cet. I: Bogor: Ghalia Indonesia,2009)* h. 74-75.

yang dihadapi.

#### **b. Kekurangan media video**

Keberadaan sebuah media dengan segala kelebihan dan kekurangan yang ada. Selain kelebihan dari media pembelajaran termasuk media video, maka media video pun memiliki kekurangan seperti pengadaan video umumnya memerlukan biaya yang mahal dan waktu yang banyak, pada saat diputar video gambar dan suara akan berjalan terus sehingga tidak semua peserta didik mampu mengikuti informasi yang ingin disampaikan melalui video tersebut, video yang tersedia tidak selalu sesuai dengan kebutuhan dan tujuan belajar yang diinginkan kecuali video itu dirancang dan diproduksi khusus untuk kebutuhan sendiri.

Manurut Daryanto bahwa terdapat beberapa kelemahan media video pembelajaran, yaitu: fine details, tidak dapat menampilkan obyek sampai yang sekecil-kecilnya, size information, tidak dapat menampilkan obyek dengan ukuran yang sebenarnya, third dimension, gambar yang ditampilkan dengan video umumnya berbentuk dua dimensi, opposition, artinya pengambilan yang kurang tepat dapat menyebabkan timbulnya keraguan penonton dalam menafsirkan gambar yang dilihat, material pendukung video membutuhkan alat proyeksi untuk menampilkannya, dan untuk membuat program video membutuhkan biaya yang tidak sedikit.<sup>50</sup>

Kekurangan media video dalam pembelajaran kekurangan karena penayangan video tidak dapat berdiri sendiri, media video ini membutuhkan alat pendukung seperti LCD untuk memproyeksikan gambar maupun speaker aktif untuk menampilkan suara agar terdengar jelas. Selain itu, biaya produksi video sangat tinggi dan hanya sedikit orang yang mampu mengerjakannya, layar monitor yang kecil akan membatasi jumlah penonton, kecuali jaringan monitor dan sistem

---

<sup>50</sup> Daryanto, *Pemilihan Dan Pengembangan Media untuk Pembelajaran*. h.90.

proyeksi video diperbanyak, ketika akan digunakan, peralatan video harus sudah tersedia di tempat penggunaan, sifat komunikasinya bersifat satu arah dan harus diimbangi dengan pencarian bentuk umpan balik yang lain.<sup>51</sup>

Berdasarkan uraian di atas dapat disimpulkan bahwa terdapat kekurangan media video dalam pembelajaran karena penggunaan media video hanya bersifat satu arah, peserta didik hanya memperhatikan media video, hal inilah yang perlu diperhatikan oleh guru karena video bersifat dapat diulang-ulang maupun diberhentikan, maka guru bisa mengajak berkomunikasi dengan peserta didik tentang isi/pesan dari video yang dilihat, maupun tanya jawab tentang video yang disimak. Jadi komunikasi tersebut tidak hanya satu arah.

#### 6. Karakteristik Media video

Sebagai sebuah media pembelajaran media video mempunyai karakteristik yang berbeda dengan media lain. Pembelajaran menggunakan teknologi video adalah satu cara menyampaikan materi dengan menggunakan mesin-mesin mekanis dan elektronik untuk menyajikan pesan-pesan dalam video. Perbedaan itu terletak pada penggunaan dan sumber. Media video dapat digunakan kapan saja dan kontrol ada pada pengguna, sedangkan media televisi hanya dapat digunakan satu kali pada saat disiarkan, dan kontrol ada pada pengelola siaran

Karakteristik media video adalah biasanya bersifat linear, biasanya menyajikan visual yang dinamis, digunakan dengan cara yang telah ditetapkan sebelumnya oleh perancang/pembuatnya, merupakan gambaran fisik dari gagasan real atau abstrak, dikembangkan menurut prinsip psikologis behaviorisme dan kognitif, dan umumnya berorientasi pada guru dengan tingkat pelibatan interaktif peserta didik yang rendah.<sup>52</sup>Media video kehadirannya walaupun berorientasi pada

---

<sup>51</sup> Arif S. Sardiman, *Media Pendidikan*. h. 76.

<sup>52</sup> Azhar Arsyad, *Media Pembelajaran*. h.31.

kehadiran guru, namun harapannya dapat membelajarkan peserta didik dengan baik sehingga tercapai pembelajaran yang menyenangkan.

Pendapat lain tentang karakteristik media video, yaitu menampilkan gambar dengan gerak, serta suara secara bersamaan, mampu menampilkan benda yang sangat tidak mungkin ke dalam kelas karena terlalu besar (gunung), terlalu kecil (kuman), terlalu abstrak (bencana), terlalu rumit (proses produksi), terlalu jauh (kehidupan di kutub) dan lain sebagainya, mampu mempersingkat proses, misalnya proses penyemaian padi hingga panen, dan memungkinkan adanya rekayasa (animasi).<sup>53</sup>

Menurut Cheppy Riyana untuk menghasilkan video pembelajaran yang mampu meningkatkan motivasi dan efektivitas penggunaannya maka pengembangan video pembelajaran harus memperhatikan karakteristik dan kriterianya. Karakteristik media video dalam pembelajaran.<sup>54</sup> yaitu:

a. *Clarity of Message* (kejelasan pesan)

Dengan media video peserta didik dapat memahami pesan pembelajaran secara lebih bermakna dan informasi dapat diterima secara utuh sehingga dengan sendirinya informasi akan tersimpan dalam memory jangka panjang dan bersifat retensi.

b. *Stand Alone* (berdiri sendiri).

Video yang dikembangkan tidak bergantung pada bahan ajar lain atau tidak harus digunakan bersama-sama dengan bahan ajar lain.

c. *User Friendly* (bersahabat/akrab dengan pemakainya).

Media video menggunakan bahasa yang sederhana, mudah dimengerti, dan menggunakan bahasa yang umum. Paparan informasi yang tampil. bersifat

---

<sup>53</sup> Daryanto, *Pemilihan Dan Pengembangan Media untuk Pembelajaran*. h.92.

<sup>54</sup> Cheppy Riyana, *Pedoman Pengembangan Media Vidio*. (Cet. I: Jakarta: P3AI UPI, 2007) h. 8-11.

membantu dan bersahabat dengan pemakainya, termasuk kemudahan pemakai dalam merespon, mengakses sesuai dengan keinginan.

d. Representasi Isi

Materi harus benar-benar representatif, misalnya materi simulasi atau demonstrasi. Pada dasarnya materi pelajaran baik sosial maupun sains dapat dibuat menjadi media video.

e. Visualisasi dengan media

Materi dikemas secara multimedia terdapat di dalamnya teks, animasi, sound, dan video sesuai tuntutan materi. Materi-materi yang digunakan bersifat aplikatif, berproses, sulit terjangkau berbahaya apabila langsung dipraktikkan, memiliki tingkat keakurasian tinggi.

f. Menggunakan kualitas resolusi yang tinggi

Tampilan berupa grafis media video dibuat dengan teknologi rakayasa digital dengan resolusi tinggi tetapi *support* untuk setiap *speech* system komputer.

g. Dapat digunakan secara klasikal atau individual

Video pembelajaran dapat digunakan oleh para peserta didik secara individual, tidak hanya dalam *setting* sekolah, tetapi juga di rumah.

## **B. Hasil Belajar Akidah Akhlak**

### **1. Hasil Belajar**

Proses belajar terjadi saat peserta didik berinteraksi dengan lingkungannya. Hasil, keluaran atau outputnya berbentuk perubahan dibidang kognitif, afektif ataupun psikomotor. Perubahan itu relatif tetap, karena belajar dapat membentuk keadaan yang tetap pada pembelajar. Perubahan yang relatif tetap sebagai akibat atau efek belajar ini sering disebut learning outcomes.

Menurut Susanto, hasil belajar yaitu perubahan-perubahan yang terjadi pada diri peserta didik, baik yang menyangkut aspek kognitif, afektif, dan

psikomotor sebagai hasil dari kegiatan belajar.<sup>55</sup> Hal ini berarti jika perolehan perubahan sikap pada peserta didik tergantung pada apa yang dipelajari. Hasil belajar peserta didik adalah kemampuan yang diperoleh anak setelah melalui kegiatan belajar. Karena belajar itu sendiri merupakan suatu proses dari seseorang yang berusaha untuk memperoleh suatu bentuk perilaku yang relatif menetap.

Sedangkan menurut Dimiyati dan Mudjiono hasil belajar adalah hasil yang dicapai dalam bentuk angka-angka atau skor setelah diberikan tes hasil belajar pada setiap akhir pembelajaran. Nilai yang diperoleh peserta didik menjadi acuan untuk melihat penguasaan peserta didik dalam menerima materi.<sup>56</sup>

Selanjutnya Rusman menyebutkan bahwa hasil belajar adalah kemampuan yang dimiliki peserta didik setelah ia menerima pengalaman belajarnya. Hasil belajar mempunyai peranan penting dalam proses pembelajaran. Proses penilaian terhadap hasil belajar dapat memberikan informasi kepada guru tentang kemajuan peserta didik dalam upaya mencapai tujuan-tujuan belajarnya melalui kegiatan belajar.<sup>57</sup> Selanjutnya dari informasi tersebut guru dapat menyusun dan membina kegiatan- 25 kegiatan peserta didik lebih lanjut, baik untuk keseluruhan kelas maupun individu. Berdasarkan beberapa pendapat dari beberapa ahli di atas dapat disimpulkan bahwa hasil belajar adalah kemampuan yang dimiliki peserta didik setelah ia menerima pengalaman belajarnya. Hasil yang dicapai dalam bentuk angka- angka atau skor setelah diberikan tes hasil belajar pada setiap akhir pembelajaran, nilai yang diperoleh peserta didik untuk melihat penguasaan dalam menerima materi.

---

<sup>55</sup> Ahmad Susanto, *Teori Belajar dan Pembelajaran di Sekolah Dasar*, (Cet. I: Jakarta: Pustaka Pelajar, 2014), h. 5.

<sup>56</sup> Dimiyati dan Mudjiono, *Belajar dan Pembelajaran* (Cet. I; Jakarta: Rineka Cipta, 2015), h.22.

<sup>57</sup> Rusman, *Pembelajaran Tematik Terpadu* (Cet. I; Jakarta: PT. Grafindo Persada, 2015), h.67.



Menurut Nana Sudjana mendefinisikan hasil belajar peserta didik pada hakikatnya adalah perubahan tingkah laku sebagai hasil belajar dalam pengertian yang lebih luas mencakup bidang kognitif, afektif, dan psikomotorik.<sup>58</sup> Hasil belajar merupakan bukti keberhasilan yang telah dicapai peserta didik dimana setiap kegiatan belajar dapat menimbulkan suatu perubahan yang khas. Dalam hal ini belajar meliputi ketrampilan proses, keaktifan, motivasi juga prestasi belajar. Prestasi adalah kemampuan seseorang dalam menyelesaikan suatu kegiatan.<sup>59</sup>

Terkait dengan proses pembelajaran, maka peserta didik menjadi fokus utama yang harus diperhatikan untuk mencapai hasil belajar, karena peserta didiklah yang diharapkan dapat menyerap seluruh materi pelajaran dan mencapai kompetensi tertentu yang diharapkan dengan bantuan pembelajaran yang mendukung akan keberhasilan untuk mencapai hasil belajar yang maksimal. Jika dilihat dari fungsi hasil belajar yang tidak saja sebagai indikator keberhasilan dalam bidang studi tertentu, akan tetapi juga sebagai indikator kualitas institusi pendidikan, maka sangat penting mengetahui dan memahami hasil belajar peserta didik pada satu satuan pendidikan, baik secara perorangan maupun secara kelompok.

Kesimpulan dari pembahasan di atas bahwa hasil belajar adalah prestasi belajar yang dicapai peserta didik dalam proses kegiatan belajar mengajar dengan membawa suatu perubahan dan pembentukan tingkah laku seseorang.<sup>60</sup> Untuk menyatakan bahwa suatu proses belajar dapat dikatakan berhasil, setiap guru memiliki pandangan masing-masing sejalan dengan filsafatnya.

Namun untuk menyamakan persepsi sebaiknya kita berpedoman pada

---

<sup>58</sup> Nana Sujana, *Penilaian Hasil Belajar*, (Bandung: Rossda Karya, 2009),3

<sup>59</sup> Udin Winataputra, *Teori Belajar dan Pembelajaran*, (Jakarta: Pusat Penerbitan Universitas terbuka, 2007),1.10

<sup>60</sup> Udin Winataputra, *Teori Belajar dan Pembelajaran*, (Jakarta: Pusat Penerbitan Universitas terbuka, 2007),5.10

kurikulum yang berlaku saat ini yang telah disempurnakan, antara lain bahwa suatu proses belajar mengajar tentang suatu bahan pembelajaran dinyatakan berhasil apabila tujuan pembelajaran khususnya dapat dicapai. Untuk mengetahui tercapai tidaknya tujuan pembelajaran khusus, guru perlu mengadakan tes formatif pada setiap menyajikan suatu bahasan kepada peserta didik. Penilaian formatif ini untuk mengetahui sejauh mana peserta didik telah menguasai tujuan pembelajaran khusus yang ingin dicapai. Fungsi penelitian ini adalah untuk memberikan umpan balik pada guru dalam rangka memperbaiki proses belajar mengajar dan melaksanakan program remedial bagi peserta didik yang belum berhasil. Berkaitan dengan hal tersebut, suatu proses belajar mengajar dinyatakan berhasil apabila hasilnya memenuhi tujuan pembelajaran khusus dari bahan tersebut.

Berdasarkan pengertian hasil belajar tersebut, maka peneliti menyimpulkan bahwa hasil belajar adalah hasil dari suatu kemampuan atau keterampilan yang dimiliki oleh peserta didik setelah peserta didik tersebut mengalami aktivitas belajar atau proses belajar selama di sekolah yang meliputi segala aspek yaitu kognitif yang berupa pengetahuan, afektif berupa sikap, dan psikomotor berupa keterampilan.

## **2. Indikator Hasil Belajar peserta didik**

Indikator utama hasil belajar peserta didik adalah sebagai berikut: a. Ketercapaian daya serap terhadap bahan pembelajaran yang diajarkan, baik secara individual maupun kelompok. Pengukuran ketercapaian daya serap ini biasanya dilakukan dengan penetapan Kriteria Ketuntasan Belajar Minimal (KKM) b. Perilaku yang digariskan dalam tujuan pembelajaran telah dicapai oleh peserta didik baik secara individual maupun kelompok.<sup>61</sup>

Pencapaian indikator pembelajaran adalah hal yang perlu diperhatikan

---

<sup>61</sup> Syaiful Bahri Djamarah dan Aswan Zain, Strategi Belajar Mengajar, (Jakarta:, Bina Reka Cipta, (2002), h. 12.

oleh guru dalam melaksanakan pembelajaran. Guru sebagai pelaksana pembelajaran mempertimbangkan dan mengambil keputusan terhadap alat pendukung keberhasilan dalam melaksanakan pembelajaran sehingga peserta didik mampu menyerap materi dengan baik. Keberhasilan pencapaian daya serap peserta didik akan terlihat pada hasil pencapaian hasil belajar peserta didik dari materi yang telah dipelajari sesuai dengan standar KKM yang telah ditetapkan sebagai standar ketuntasan minimal bagi setiap peserta didik.

### 3. Faktor yang Mempengaruhi Hasil Belajar

Hasil belajar dipengaruhi oleh berbagai hal dalam mencapai apa yang sudah ditargetkan. Secara umum hasil belajar dipengaruhi tiga hal atau faktor. Faktor-faktor tersebut akan saya uraikan dibawah ini, yaitu : a). Faktor internal (faktor dalam diri), b). Faktor eksternal (faktor diluar diri) dan c). Faktor pendekatan belajar.

#### a. Faktor internal

Faktor internal yang mempengaruhi Hasil belajar yang pertama adalah Aspek fisiologis. Untuk memperoleh hasil belajar yang baik, kebugaran tubuh dan kondisi panca indera perlu dijaga dengan cara : makanan/minuman bergizi, istirahat, olah raga. Tentunya banyak kasus anak yang prestasinya turun karena mereka tidak sehat secara fisik.<sup>62</sup>Faktor ini menjadi salah satu faktor yang mendukung

Faktor internal yang lain adalah aspek psikologis. Aspek psikologis ini meliputi : inteligensi, sikap, bakat, minat, motivasi dan kepribadian. Faktor psikologis ini juga merupakan faktor kuat dari hasil belajar, intelegensi memang bisa dikembangkan, tapi sikap, minat, motivasi dan kepribadian sangat

---

<sup>62</sup>Slameto, *Belajar dan Faktor-Faktor yang Mempengaruhi*, (Cet. I: Jakarta: Rineka Cipta, 2013), h. 54-71.

dipengaruhi oleh factor psikologi diri kita sendiri. Sehubungan dengan itu, berjuanglah untuk terus mendapat suplai motivasi dari lingkungan sekitar, kuatkan tekad dan mantapkan sikap demi masa depan yang lebih cerah.

b) Faktor eksternal

Selain faktor internal, Hasil belajar juga dipengaruhi oleh faktor eksternal. Faktor eksternal<sup>63</sup> meliputi beberapa hal, yaitu:

1) Lingkungan sosial, meliputi : teman, guru, keluarga dan masyarakat.

Teman adalah lingkungan dimana seseorang bersosialisasi, bertemu dan berinteraksi dengan manusia disekitarnya. Hal pertama yang menjadi penting dari lingkungan sosial adalah pertemanan, dimana teman adalah sumber motivasi sekaligus bisa menjadi sumber menurunnya prestasi. Posisi teman sangat penting, mereka ada begitu dekat dengan kita, dan tingkah laku yang mereka lakukan akan berpengaruh terhadap diri kita. Kalau sudah terlanjur memiliki lingkungan pertemanan yang lemah akan motivasi belajar, sebisa mungkin arahkan teman-teman kalian untuk belajar. Setidaknya dengan cara itu kalian bisa memosisikan diri sebagai seorang pelajar.

Guru, adalah seorang yang sangat berhubungan dengan Hasil belajar. Kualitas guru di kelas, bisa mempengaruhi bagaimana kita belajar dan bagaimana minat kita terbangun di dalam kelas.<sup>64</sup> Memang pada kenyataannya banyak peserta didik yang merasa guru mereka tidak memberi motivasi belajar, atau mungkin suasana pembelajaran yang monoton. Hal ini berpengaruh terhadap proses pembelajaran.

---

<sup>63</sup>Slameto, *Belajar dan Faktor-Faktor yang Mempengaruhi*, (Cet. I: Jakarta: Rineka Cipta, 2013), h. 54-71.

<sup>64</sup> Syaiful Bahri Djamarah dan Aswan Zain, *Strategi Belajar Mengajar*, (Jakarta:, Bina Reka Cipta, (2002), h. 12.

Keluarga, juga menjadi faktor yang mempengaruhi Hasil belajar seseorang. Biasanya seseorang yang memiliki keadaan keluarga yang berantakan (broken home) memiliki motivasi terhadap prestasi yang rendah, kehidupannya terlalu difokuskan pada pemecahan konflik kekeluargaan yang tak berkesudahan. Maka dari itu, bagi orang tua, jadikanlah rumah keluarga kalian surga, karena jika tidak, anak kalian yang baru lahir beberapa tahun lamanya, belum memiliki konsep pemecahan konflik batin yang kuat, mereka bisa stress melihat tingkah kalian wahai para orang tua yang suka bertengkar, dan stress itu dibawa ke dalam kelas.

Masyarakat, sebagai contoh seorang yang hidup dimasyarakat akademik mereka akan mempertahankan gengsinya dalam hal akademik di hadapan masyarakatnya. Jadi lingkungan masyarakat mempengaruhi pola pikir seorang untuk berprestasi. Masyarakat juga, dengan segala aktifitas kemasyarakatannya mempengaruhi tidakan seseorang, begitupun juga berpengaruh terhadap peserta didik dan mahapeserta didik.

2) Lingkungan non-sosial, meliputi : kondisi rumah, sekolah, peralatan, alam (cuaca).

Kondisi rumah seperti kondisi rumah (secara fisik), apakah rapi, bersih, aman, terkendali dari gangguan yang menurunkan hasil belajar.<sup>65</sup> Sekolah juga mempengaruhi hasil belajar, dari pengalaman saya, ketika anak pintar masuk sekolah biasa-biasa saja, prestasi mereka bisa mengungguli teman-teman yang lainnya. Tapi, bila disandingkan dengan prestasi temannya yang memiliki kualitas yang sama saat lulus, dan dia masuk sekolah favorit dan berkualitas, prestasinya biasa saja. Artinya lingkungan sekolah berpengaruh. cuala alam, berpengaruh terhadap hasil belajar.

---

<sup>65</sup> Syaiful Bahri Djamarah dan Aswan Zain, Strategi Belajar Mengajar, (Jakarta:, Bina Reka Cipta, (2002), h. 12.

#### 4. Ranah Hasil Belajar

Hasil belajar mencakup tiga ranah yaitu ranah kognitif, afektif dan psikomotorik

##### a) Ranah Kognitif

Ranah Kognitif adalah ranah yang mencakup kegiatan mental (otak). Segala upaya yang menyangkup aktivitas otak adalah termasuk ranah kognitif.

Menurut Bloom, ranah kognitif itu terdapat enam jenjang proses berfikir yaitu: knowledge (pengetahuan/hafalan/ingatan), comprehension (pemahaman), application (penerapan), analysis (analisis), synthesis (sintetis), evaluation (penilaian).<sup>66</sup>

##### b) Ranah afektif

Taksonomi untuk daerah afektif dikeluarkan mula-mula oleh David R. Krathwohl dan kawan-kawan dalam buku yang diberi judul *taxonomy of educational objective: affective domain*. Ranah afektif adalah ranah yang berkenaan dengan sikap seseorang dapat diramalkan perubahannya bila seseorang telah memiliki penguasaan kognitif tingkat tinggi. Tipe hasil belajar afektif akan tampak pada peserta didik dalam berbagai tingkah laku seperti: perhatiannya terhadap pelajaran, disiplin, motivasi belajar, menghargai guru dan teman sekelas, kebiasaan belajar dan hubungan sosial.<sup>67</sup>

##### b) Ranah psikomotorik.

---

<sup>66</sup>Slameto, *Belajar dan Faktor-Faktor yang Mempengaruhi*, (Cet. I: Jakarta: Rineka Cipta, 2013), h. 54-71.

<sup>67</sup>Mulyadi, *Evaluasi Pendidikan Pengembangan Model Evaluasi Pendidikan Agama Di Sekolah*, (UIN-Maliki Press, Tahun 2010).h. 3.

Hasil belajar psikomotor dikemukakan oleh simpson. Hasil belajar ini tampak dalam bentuk keterampilan (skill), dan kemampuan bertindak individu. Terdapat enam tingkatan keterampilan, yakni: gerakan reflek (keterampilan pada gerakan yang tidak sadar), keterampilan pada gerakgerak sadar, kemampuan perceptual, termasuk di dalamnya membedakan visual, membedakan auditif, motorik dan lain-lain, kemampuan di bidang fisik, misalnya kekuatan, keharmonisan dan ketetapan, gerakan-gerakan skill, mulai keterampilan sederhana sampai pada keterampilan yang kompleks, kemampuan yang berkenaan dengan komunikasi nondecursive, seperti gerakan ekspresif dan interpretatif.

#### 5. Penilaian Hasil Belajar

Kegiatan pembelajaran pada dasarnya merupakan kegiatan ilmiah untuk mendapatkan ilmu pengetahuan. Sebagai kegiatan ilmiah untuk mendapatkan ilmu pengetahuan, kegiatan pembelajaran adalah suatu proses atau kegiatan yang sistematis dan sistemik, bersifat interaktif dan komunikatif antara pendidik dengan peserta didik, sumber belajar, dan lingkungan untuk menciptakan suatu kondisi yang memungkinkan terjadinya tindakan belajar peserta didik untuk menguasai kompetensi (tujuan) yang telah ditentukan.<sup>68</sup>

Inti dari suatu proses pembelajaran adalah pencapaian tujuan pembelajaran yang disebut hasil belajar yang diperoleh peserta didik melalui proses interaksi dengan lingkungan belajarnya. Pencapaian hasil belajar peserta didik pada sejumlah mata pelajaran yang diprogramkan disebut prestasi belajar.

Hasil belajar pada dasarnya berkenaan dengan aspek pengetahuan, sehingga prestasi belajar merupakan indikator kualitas dan kuantitas pengetahuan yang telah dikuasai oleh peserta didik.<sup>69</sup> Prestasi belajar juga merupakan batas

---

<sup>68</sup>Zainal Arifin, *Evaluasi Pembelajaran*, h. 10.

<sup>69</sup>Zainal Arifin, *Evaluasi Pembelajaran*, h. 11-12.

minimal keberhasilan belajar peserta didik.<sup>70</sup> Hal tersebut menunjukkan bahwa hasil belajar merupakan batas minimal yang menjadi kualitas dan kuantitas pengetahuan peserta didik. Hasil minimal pencapaian hasil belajar dapat ditemukan pada KKM (Kriteria Ketuntasan Minimal). Ketika pencapaian hasil belajar telah mencapai angka minimal maka diharapkan adanya perubahan perilaku dari peserta didik. Artinya bahwa peserta didik beralih dari ketidaktahuan menjadi tahu akan materi yang disajikan.

Belajar terjadi bila tampak tanda-tanda bahwa perilaku individu berubah sebagai akibat terjadinya proses pembelajaran. Perhatian utama dalam belajar adalah perilaku verbal dari individu, yaitu kemampuan untuk menangkap informasi mengenai ilmu pengetahuan yang diterimanya dalam belajar.<sup>71</sup> Berkaitan dengan hal tersebut, maka salah satu indikator hasil belajar adalah kemampuan menangkap informasi dari materi pembelajaran yang dimanifestasikan dalam bentuk perilaku verbal.

Menurut Syaiful Bahri Djamarah dan Aswan Zain mengungkapkan, bahwa untuk mengukur dan mengevaluasi hasil belajar peserta didik tersebut dapat dilakukan melalui tes prestasi belajar.<sup>72</sup> Berdasarkan tujuan dan ruang lingkungannya, tes prestasi belajar dapat digolongkan ke dalam jenis penilaian, sebagai berikut tes formatif, tes subformatif dan tes sumatif.

a). Tes formatif, penilaian ini dapat mengukur satu atau beberapa pokok bahasan tertentu dan tujuan untuk memperoleh gambaran tentang daya serap peserta didik terhadap pokok bahasan tersebut. Hasil tes ini dimanfaatkan untuk memperbaiki proses pembelajaran dalam waktu tertentu.

---

<sup>70</sup>Muhibbin Syah, *Psikologi Pendidikan dengan Pendekatan Baru*, h. 149.

<sup>71</sup>Syaiful Sagala, *Konsep dan Makna Pembelajaran untuk Membantu Memecahkan Problematika Belajar dan Mengajar* (Cet. VIII; Bandung: Alfabeta, 2010), h. 15-16.

<sup>72</sup>Syaiful Bahri Djamaroh Dan Arwan Zain, *Strategi Belajar Mengajar* (Cet. III; Jakarta: Rineka Cipta, 2002), h. 120.



b). Tes subsumatif, tes ini meliputi sejumlah bahan pengajaran tertentu yang telah diajarkan dalam waktu tertentu. Tujuannya adalah untuk memperoleh gambaran daya serap peserta didik terhadap materi yang telah diperoleh untuk meningkatkan tingkat prestasi belajar atau hasil belajar peserta didik. Hasil tes subsumatif ini dimanfaatkan untuk memperbaiki proses belajar mengajar dan diperhitungkan dalam menentukan nilai rapor.

c). Tes sumatif, tes ini diadakan untuk mengukur daya serap peserta didik terhadap bahan pokok-pokok bahasan yang telah diajarkan selama satu semester, satu atau dua bahan pelajaran. Tujuannya adalah untuk menetapkan tarap atau tingkat keberhasilan belajar peserta didik dalam satu periode belajar tertentu. Hasil dari tes sumatif ini dimanfaatkan untuk kenaikan kelas, menyusun peringkat (rangking) atau sebagai ukuran mutu sekolah.<sup>73</sup>

Tes yang dilaksanakan oleh guru terhadap peserta didik adalah cara untuk mengetahui keberhasilan pembelajaran yang telah dilaksanakan. Pemerolehan angka dari tes dapat menjadi patokan dari guru untuk mengambil kesimpulan awal bahwa pembelajaran yang dilaksanakan berhasil sesuai dengan tujuan pembelajaran yang telah dirumuskan dan dirancang untuk melaksanakan proses pembelajaran.

### ***C. Pembelajaran Akidah Akhlak***

#### **1. Mata Pelajaran Akidah Akhlak**

##### **a. Pengertian Akidah Akhlak**

Kata “*akidah*” berasal dari bahasa arab, yang berarti “*ma’uqida ‘alaihi al-qolb wa al-dlomir*”,<sup>74</sup> yakni sesuatu yang ditetapkan diyakini oleh hati dan

<sup>73</sup>Wina Sanjaya, *Perencanaan dan Desain Sistem Pembelajaran*, h. 13.

<sup>74</sup> Lowis Ma’luf, *Al-Munjid Fil al-Lughah wa al-Alam*, (Beirut-Lebanon: al Maktabah alSyarqiyah, 1986), hal. 519

perasaan (hati nurani); dan berarti “*matadayyana bihi alinsan wa i’tiqoduhu*” yakni sesuatu yang dipegangi dan diyakini (kebenarannya) oleh manusia.<sup>75</sup> Dengan demikian secara etimologis, akidah adalah kepercayaan atau keyakinan yang benar menetap dan melekat dihati manusia.

Secara terminologis, makna “*aqidah*” yaitu suatu perkara yang harus dibenarkan oleh hati; yang denganya jiwa dapat menjadi tenang sehingga jiwa itu menjadi yakin serta mantap tidak dipengaruhi oleh keraguan dan tidak dipengaruhi oleh syak wasangka.<sup>76</sup> Akidah sebagai dasar untuk menjadikan diri berbalut dengan ketenangan jiwa dan tak ada sedikit pun keraguan tentangnya.

Istilah akidah selanjutnya berkembang pengertiannya menjadi iman, tauhid, usuludin dan dikaji sedemikian rupa oleh para ulama, sehingga menjadi disiplin ilmu tersendiri, yang biasanya disebut dengan ilmu tauhid, ilmu kalam, teologi dalam Islam, fikih akbar, atau ilmu usuludi. Pembelajaran akidah menjadi salah satu studi keilmuan yang memberikan dampak yang besar terhadap seseorang.

Secara bahasa, pengertian akhlak diambil dari bahasa Arab yang berarti perangai, tabiat, adat (diambil dari kata dasar khuluqun), atau kejadian, buatan, ciptaan (diambil dari kata dasar khalqun). Adapun pengertian akhlak secara terminologis, akhlak adalah keadaan jiwa seseorang yang mendorongnya untuk melakukan perbuatan tanpa terlebih dahulu melalui pemikiran dan pertimbangan.

Akhlak adalah gambaran tingkah laku dalam jiwa yang dari padanya lahir perbuatan-perbuatan dengan mudah tanpa memerlukan pemikiran dan pertimbangan. Akhlak ialah suatu sifat yang tertanam dalam jiwa yang dari padanya timbul perbuatan-perbuatan dengan tidak memerlukan pertimbangan

---

<sup>75</sup> Syafruddin Nurdin, *Guru Profesional dan Implementasi Kurikulum*, h. 9.

<sup>76</sup> Musthafa Al ‘Alim, *Akidah Islam menurut Ibnu Taymiyah*, (Bandung: Alma’arif, 1982), hal. 6.

pikiran terlebih dahulu.<sup>77</sup> Dari pendapat di atas, maka akhlak adalah membentuk jiwa dan mengembalikan kepada apa yang telah tercantum dalam syari'at Islam sebagaimana yang dijalani oleh para ahli tasawuf. Dari konteks itu, maka dapat dipahami bahwa akhlak itu menunjukkan bahwa sebagai insan ciptaan Tuhan harus mengadakan hubungan yang baik kepada Allah Swt. Oleh karena itu, ia harus mematuhi hukum apa yang diperintahkan dan meninggalkan apa yang dilarang Allah Swt. Mengklasifikasikan akhlak ke dalam dua macam yakni "yang bertalian dengan batin dan yang bertalian dengan yang lahir'.

Kehendak yang dimaksud adalah ketentuan dari beberapa keinginan manusia setelah bimbang. Sedangkan kebiasaan ialah pada manusia yang diulang-ulang sehingga mudah melakukannya. Interaksi dari ini mempunyai kekuatan dan gabungan dari dua kekuatan yang lebih besar, dan kekuatan itu yang disebut dengan akhlak. Dari pendapat para ulama tentang akhlak maka dapat dipahami bahwa akhlak adalah budi pekerti atau tabiat yang harus ditanamkan dalam jiwa setiap orang, agar kelak insan pembangunan yang memiliki pegangan yang kuat.

Sedangkan kata "*akhlak*" (Bahasa Arab) merupakan bentuk jamak dari kata "*khuluq*" yang berarti tabiat, budi pekerti, kebiasaan.<sup>78</sup> Di dalam bukunya Yunahar Ilyas (Kuliah Akhlak) menjelaskan tentang pengertian akhlak secara terminology antara lain:

Aqidah dan Akhlak mempunyai hubungan yang sangat erat. Aqidah merupakan akar atau pokok Agama, sedangkan Akhlak merupakan sikap hidup atau kepribadian manusia dalam menjalankan sistem kehidupannya yang

---

<sup>77</sup> Ahmad Amin, Etika (ilmu Akhlaq), (Jakarta : Bulan Bintang, 1975), Alih Bahasa Farid Ma'ruf, hlm. 209-210.

<sup>78</sup> Rahman Shaleh, Akhlaq Ilmu Tauhid, (Et; I; Jakarta : Ganesa, 1995), Cet. Pertama, h. 6.

dilandasi oleh Aqidah yang kokoh.<sup>79</sup> Dengan kata lain, Akhlak merupakan manifestasi dari keimanan (Aqidah).

Pengertian Akidah Akhlak adalah merupakan salah khasanah intelektual muslim yang kehadirannya hingga saat ini semakin dirasakan. Secara historis dan teologis akhlak tampil mengawal dan memandu perjalanan hidup manusia agar selama di dunia dan akhirat. Misi utama kerasulan Muhammad Saw. adalah untuk menyempurnakan akhlak yang mulia, dan sejarah mencatat bahwa faktor pendukung keberhasilan dakwah beliau antara lain karena dukungan akhlaknya yang prima.

Pembelajaran Akidah Akhlak adalah upaya sadar dan terencana dalam menyiapkan peserta didik untuk mengenal, memahami, menghayati dan mengimani Allah SWT dan merealisasikannya dalam perilaku akhlak mulia dalam kehidupan sehari-hari melalui kegiatan bimbingan, pengajaran, latihan, penggunaan pengalaman, keteladanan dan pembiasaan.<sup>80</sup> Pembelajaran Akidah Akhlak di Lembaga Pendidikan sebagai upaya untuk menyiapkan peserta didik yang tangguh dan berperilaku yang baik sesuai anjuran dan tuntutan ajaran agama Islam. Memiliki filter dalam menerima dan menolak segala pengaruh yang berasal dari luar.

Pembelajaran Akidah akhlak yang merupakan bagian dari pendidikan agama islam yang lebih mengedepankan aspek afektif, baik nilai ketuhanan maupun kemanusiaan yang hendak ditanamkan dan ditumbuh kembangkan kedalam peserta didik sehingga tidak hanya berkonsentrasi pada persoalan teoritis yang bersifat kognitif semata, tetapi sekaligus juga mampu mengubah

---

<sup>79</sup> Endang Syaifuddin, Ansshary, Wawasan Islam, (Jakarta : Raja Grafindo Persada, 1993), h. 27.

<sup>80</sup> <http://efendihatta.blogspot.com/2009/11/pelaksanaan-pembelajaran-matapelajaran.html>, Diakses pada tgl 11/10/2015 pukul 19.30.

pengetahuan Akidah Akhlak yang bersifat kognitif menjadi bermakna dan dapat diinternalisasikan serta diaplikasikan kedalam perilaku sehari-hari.<sup>81</sup> Akidah Akhlak berorientasi pada pembentukan akhlak. Sehubungan dengan itu, titik awal dari pembelajaran Akidah Akhlak adalah pada pencapaian afektif peserta didik. Artinya bahwa pembelajaran ini diupayakan mampu membuat pengetahuan kognitif direalisasikan pada kemampuan afektif peserta didik.

Materi pembelajaran aqidah akhlak ini merupakan latihan membangkitkan nafsu-nafsu rubbubiyah (ketuhanan) dan meredam/menghilangkan nafsu-nafsu shaythoniyah. Pada materi ini peserta didik dikenalkan atau dilatih mengenai :

- 1) Perilaku/akhlak yang mulia (*akhlakul larimah/mahmudah*) seperti jujur, rendah hati, sabar, dan sebagainya.
- 2) Perilaku/akhlak yang tercela (*akhlakul madzmuah*) seperti dusta, takabbur, khianat, dan sebagainya. Setelah materi-materi tersebut disampaikan kepada peserta didik diharapkan memiliki perilaku-perilaku akhlak yang mulia dan menjauhi/meninggalkan perilaku-perilaku akhlak yang tercela.<sup>82</sup>

Dengan demikian dapat disimpulkan pengertian mata pelajaran Akidah Akhlak yaitu suatu ilmu yang memberikan pengetahuan, pemahaman dan penghayatan tentang keyakinan seseorang yang melekat dalam hati yang berfungsi sebagai pandangan hidup, untuk selanjutnya dapat diwujudkan dalam kehidupan nyata. Dari uraian diatas karakteristik mata pelajaran Akidah Akhlak lebih menekankan pada pengetahuan, pemahaman serta perwujudan keyakinan dalam

---

<sup>81</sup> Muhaimin, *Wacana Pengembangan Pendidikan Islam* (Yogyakarta: Pustaka Pelajar, 2004), hal. 313.

<sup>82</sup> Heri Jauhari Muchtar, *Fiqh Pendidikan* (Bandung: PT. Remaja Rosdakarya, 2008), Cet 2, h. 16.

bentuk sikap peserta didik, baik perkataan atau perbuatan dalam kehidupan sehari-hari

Akidah akhlak yang dikenal sebagai salah satu mata pelajaran di madrasah, merupakan perpaduan dari istilah akidah, dan akhlak. Akidah merupakan dasar-dasar pokok kepercayaan atau keyakinan hati yang bersumber dari ajaran Islam yang wajib dipegangi setiap muslim sebagai sumber keyakinan yang mengikat, sedangkan akhlak merupakan sikap yang telah melekat pada diri seseorang yang secara spontan diwujudkan dalam tingkah laku atau perbuatan.<sup>83</sup>

Tersimpul dari pandangan di atas, bahwa Akidah Akhlak adalah sikap yang telah melekat pada diri seseorang yang diwujudkan secara spontan dalam tingkah laku atau perbuatan yang didasarkan pada kepercayaan atau keyakinan hati bersumber dari ajaran Islam yang wajib dipegangi setiap muslim sebagai sumber keyakinan yang mengikat.

Akidah akhlak sebagai mata pelajaran, berfungsi mendorong peserta didik meyakini dan mencintai akidah Islam, mendorong peserta didik untuk sebenarnya yakin dan takwa kepada Allah swt., mendorong peserta didik untuk mensyukuri nikmat Allah swt., dan menumbuhkembangkan kebiasaan berakhlak mulia dan beradat kebiasaan yang baik.<sup>84</sup>

Terdapat aspek penting dari fungsi mata pelajaran Akidah Akhlak, yaitu akidah Islam, syukur nikmat, kebiasaan berakhlak mulia dan kebiasaan beradat yang baik, serta keyakinan dan ketakwaan kepada Allah swt. yang diinternalisasikan melalui pembelajaran yang memotivasi dan menumbuhkembangkan kebiasaan.

---

<sup>83</sup>Ema Himayaturahmah, "Karakteristik Pembelajaran Akidah Akhlak", <http://emmabdkbandung.blogspot.com/2014/10/karakteristik-pembelajaran-akidah-akhlak.html>. Diakses, 31 Januari 2023.

<sup>84</sup>Zakiah Daradjat, dkk., *Metodik Khusus Pengajaran Agama* (Cet. IV; Jakarta: Bumi Aksara, 2008), h. 174.

Himayaturohmah mengungkap karakteristik materi Akidah dan Akhlak yang terdiri atas:

- a. Pembelajaran Akidah dan Akhlak merupakan materi yang dikembangkan dari ajaran-ajaran dasar agama Islam yang bersumber dari Alquran dan hadis yang dikembangkan lebih rinci sesuai tingkat dan jenjang pendidikan.
- b. Prinsip-prinsip dasar Akidah adalah keimanan atau keyakinan yang tersimpul dan terhujam kuat di dalam lubuk jiwa atau hati manusia yang diperkuat dengan dalil-dalil naqli, aqli, dan wijdani atau perasaan halus dalam meyakini dan mewujudkan rukun iman, sedangkan prinsip-prinsip Akhlak adalah pembentukan sikap dan kepribadian seseorang agar berakhlak mulia sebagai manifestasi akidah dalam perilaku hidup seseorang untuk berakhlak kepada Allah dan Rasul-Nya, diri sendiri, sesama manusia, serta alam dan makhluk lain.
- c. Materi Akidah dan Akhlak merupakan salah satu rumpun materi pembelajaran agama di madrasah yang secara integratif menjadi sumber nilai dan landasan moral spiritual yang kokoh dalam pengembangan keilmuan dan kajian keislaman, termasuk keterkaitan kajian dengan ilmu dan teknologi serta seni dan budaya.
- d. Materi Akidah Akhlak tidak hanya mengantarkan peserta didik untuk menguasai pengetahuan dan pemahaman tentang Akidah dan Akhlak dalam ajaran Islam, melainkan yang terpenting adalah mengamalkan Akidah dan Akhlak itu dalam kehidupan sehari-hari, sehingga materi Akidah Akhlak menekankan keutuhan dan keterpaduan antara pengetahuan, sikap, dan perilaku atau psikomotor.
- e. Tujuan materi Akidah Akhlak adalah untuk membentuk peserta didik beriman dan bertakwa kepada Allah swt., serta memiliki akhlak mulia, sesuai dengan misi utama diutusny Nabi Muhammad saw. untuk memperbaiki akhlak manusia,

sehingga pembelajaran Akidah Akhlak merupakan jiwa pembelajaran agama Islam, serta bertujuan mengembangkan dan membangun akhlak yang mulia, sehingga semua materi atau bidang studi yang diajarkan kepada peserta didik haruslah memuat pembelajaran akhlak, dan setiap guru mengemban tugas menjadikan diri dan peserta didiknya berakhlak mulia.<sup>85</sup>

Karakteristik materi pembelajaran Akidah Akhlak yang digambarkan di atas, berimplikasi pada pokok-pokok materi pelajaran Akidah Akhlak yang mencakup rukun iman, akhlak terhadap Khalik, dan akhlak terhadap makhluk, baik akhlak terhadap Rasul, maupun akhlak terhadap diri sendiri, sesama manusia, serta alam dan makhluk lain yang terintegrasi pada setiap mata pelajaran sebagai manifestasi dari tugas pokok guru sebagai pendidik, dan ketercapaian materi pokok pembelajaran Akidah Akhlak itulah yang disebut hasil belajar Akidah Akhlak.

Berdasar pada teori taksonomi Bloom, kemudian Santrock menyusun kalsifikasi sasaran pendidikan sebagai hasil yang diharapkan dari belajar yang terdiri atas domain kognitif yang berhubungan dengan serapan materi, domain afektif yang berhubungan dengan respons emosional terhadap tugas, dan domain psikomotor yang berhubungan dengan gerak yang menngkoordinasikan mata dan tangan.<sup>86</sup>

Sasaran pendidikan tersebut di atas, merupakan hasil belajar yang diharapkan terjadi melalui pembelajaran, sehingga hasil belajar Akidah Akhlak yang diharapkan mencakup domain kognitif, domain afektif, dan domain psikomotor sebagai satu kesatuan dengan proses pembelajaran.

---

<sup>85</sup>Ema Himayaturahmah, "Karakteristik Pembelajaran Akidah Akhlak", <http://emmabdkbandung.blogspot.com/2014/10/karakteristik-pembelajaran-akidah-akhlak.html>. Diakses, 31 Januari 2023.

<sup>86</sup>John W. Santrock, *Educational Psychology*, h. 468-469.



Hasil belajar Akidah Akhlak tersebut, dimanifestasikan dalam bentuk tipe perbuatan belajar yang tersusun dari perbuatan belajar yang sederhana sampai pada perbuatan belajar yang kompleks dalam suatu proses pembelajaran, yaitu: belajar signal, belajar mereaksi perangsang melalui penguatan, belajar membentuk rangkaian, belajar asosiasi verbal, belajar membedakan hal yang majemuk, belajar konsep, belajar kaidah atau belajar prinsip, dan belajar memecahkan masalah.<sup>87</sup>

Kedelapan tipe belajar tersebut di atas tersusun secara hierarki yang menunjukkan bahwa proses perbuatan belajar berlangsung secara bertahap, sehingga hasil belajar Akidah Akhlak ditinjau dari proses pembelajaran ditunjukkan oleh perilaku belajar peserta didik.

Bentuk-bentuk tipe belajar yang diharapkan dalam proses dan hasil belajar Akidah Akhlak, ditunjukkan sebagai berikut:

- a. Belajar tanda (*signal learning*) merupakan bentuk belajar yang memberi reaksi (respons) terhadap rangsangan (stimulus).
- b. Belajar mereaksi rangsangan melalui penguatan (*reinforcement*) adalah bentuk belajar dengan memberi reaksi yang berulang-ulang saat terjadi penguatan.
- c. Belajar membentuk rangkaian atau belajar berantai (*chaining learning*) ditunjukkan dalam bentuk menghubungkan-hubungkan gejala yang satu dengan yang lain sehingga menjadi satu kesatuan yang berarti.
- d. Belajar asosiasi verbal tampak pada pemberian reaksi dalam bentuk kata-kata terhadap rangsangan yang diterima.
- e. Belajar membedakan hal yang majemuk (*multiple discrimination learning*) terwujud dalam bentuk memberikan reaksi berbeda terhadap rangsangan yang sifatnya hampir sama.

---

<sup>87</sup>Robert M. Gagne dan Leslie J. Briggs, *Principles of Instructional Design* (New York: Holt Rinehart and Winston, 1979). Dikutip dalam Wina Sanjaya, *Kurikulum dan Pembelajaran* (Cet. I; Jakarta: Kencana, 2008), h. 232-233.

- f. Belajar konsep (*concept learning*) tampak dalam menempatkan objek menjadi satu klasifikasi tertentu.
- g. Belajar kaidah atau prinsip (*principle learning*) terealisasi saat menghubungkan beberapa konsep.
- h. Belajar memecahkan masalah (*problem solving learning*) yang muncul ketika menggabungkan beberapa kaidah atau prinsip untuk memecahkan persoalan.<sup>88</sup>

Setiap perilaku belajar selalu ditandai oleh ciri-ciri perubahan yang spesifik. Karakteristik perilaku belajar yang terpenting adalah perubahan intensional, perubahan positif dan aktif, dan perubahan efektif dan fungsional.<sup>89</sup> Perubahan yang dalam belajar yang demikian itu pula yang diharapkan terjadi dalam pembelajaran Akidah Akhlak.

Perubahan intensional adalah perubahan yang terjadi dalam proses belajar berkat adanya pengalaman atau praktik yang dilakukan dengan sengaja atau disadari sehingga peserta didik menyadari akan adanya perubahan dalam dirinya, perubahan positif dan aktif berarti perubahan yang terjadi dalam diri peserta didik adalah baik, bermanfaat, dan sesuai dengan harapan, perubahan efektif dan fungsional berarti perubahan yang diperoleh membawa pengaruh, makna, dan manfaat tertentu bagi peserta didik.<sup>90</sup> Beragam bentuk perilaku belajar tersebut, dimanifestasikan sebagai hasil belajar Akidah Akhlak yang mencakup domain-domain kognitif, afektif, dan psikomotor.

---

<sup>88</sup>Departemen Agama RI., *Metodologi Pendidikan Agama Islam* (Jakarta: Direktorat Jenderal Pembinaan Kelembagaan Agama Islam Departemen Agama RI., 2001), h. 29.

<sup>89</sup>Muhibbin Syah, *Psikologi Pendidikan dengan Pendekatan Baru* (Cet. XV; Bandung: PT Remaja Rosdakarya, 2010), h. 114.

<sup>90</sup>Saprin, "Korelasi antara Penerapan Metodologi Pembelajaran dan Keterampilan Mengajar dengan Prestasi Akademik Mahasiswa Fakultas Tarbiyah dan Keguruan Uin Alauddin Makassar, *Disertasi* (Makassar: Pascasarjana UIN Alauddin, 2014), h. 186.

### b. Karakteristik Mata Pelajaran Aqidah Akhlak

Karakteristik mata pelajaran aqidah akhlak dimaksudkan adalah ciri-ciri khas dari mata pelajaran tersebut jika dibandingkan dengan mata pelajaran lainnya dalam lingkup pendidikan agama Islam. Untuk menggali karakteristik mata pelajaran bisa bertolak dari pengertian dan ruang lingkup mata pelajaran tersebut, serta tujuan atau orientasinya.

Dari beberapa uraian tersebut diatas dapat dipahami bahwa secara umum karakteristik mata pelajaran aqidah akhlak lebih menekankan pada pengetahuan, pemahaman dan penghayatan peserta didik terhadap kepercayaan (iman), serta perwujudan keyakinan (iman) dalam bentuk sikap hidup peserta didik, baik perkataan maupun amal perbuatan, dalam berbagai aspek dalam kehidupan sehari-hari.<sup>91</sup> Sesungguhnya pembelajaran Akidah Akhlak menitikberatkan pada keyakinan peserta didik terhadap keberadaan sang pencipta. Bentuk keyakinan dan keimanan yang berlandaskan kepercayaan menjadi modal dasar dalam pengembangan peserta didik ke arah yang lebih baik, mejadi insan yang taat pada aturan agama dan teguh pada Tindakan yang sejalan dengan ucapan serta berpihak pada kebenaran yang hakiki untuk menciptakan hidup yang sempurna seutuhnya.

Dapat dipahami bahwa ciri-ciri khas (karakteristik) pembelajaran aqidah akhlak di madrasah tsanawiyah menekankan pada aspek-aspek berikut :<sup>92</sup>

- a. Pembentukan keyakinan atau keimanan yang benar dan kokoh pada diri peserta didik terhadap Allah, Malaikat-malaikatNya, kitabkitabNya, Hari akhir, dan Qadla dan qadar, yang kemudian diwujudkan dalam bentuk sikap dan perbuatan dalam kehidupan nyata sehari-hari.
- b. Proses pembentukan tersebut dilakukan melalui tiga tahapan sekaligus, yaitu :

---

<sup>91</sup> Muhaimin, *Wacana Pengembangan Pendidikan Islam...*, h. 309.

<sup>92</sup> Heri Jauhari Muchtar, *Fiqh Pendidikan* (Bandung: PT. Remaja Rosdakarya, 2008), Cet 2, h. 16.

- 1) Pengetahuan dan pemahaman peserta didik terhadap akidah yang benar (rukun iman), serta mana akhlak yang baik dan yang buruk terhadap diri sendiri, orang lain, dan alam lingkungan yang bersifat pelestarian alam, hewan dan tumbuh-tumbuhan sebagai kebutuhan hidup manusia.
  - 2) Penghayatan peserta didik terhadap aqidah yang benar (rukun iman), serta kemauan yang kuat dari peserta didik untuk mewujudkannya dalam sikap dan tingkah lakunya sehari-hari.
  - 3) Kemauan yang kuat (motivasi iman) dari peserta didik untuk membiasakan diri dalam mengamalkan akhlak yang baik dan meninggalkan akhlak yang buruk, baik dalam hubungannya dengan Allah, dengan dirinya sendiri, dengan sesama manusia, maupun dengan lingkungan, sehingga menjadi manusia yang berakhlak mulia dalam kehidupan pribadi, bermasyarakat, berbangsa dan bernegara.
- c. Pembentukan Akidah Akhlak pada peserta didik tersebut berfungsi sebagai upaya peningkatan pengetahuan peserta didik tentang aqidah akhlak, pengembangan atau peningkatan keimanan dan ketaqwaan peserta didik, perbaikan terhadap kesalahan keyakinan dan perilaku, dan pencegahan terhadap akhlak tercela.<sup>93</sup>

**c. Tujuan Pembelajaran Aqidah Akhlak**

Menurut Asmara AS, pendidikan Akhlak bertujuan mengetahui perbedaan-perbedaan dan perangai manusia yang baik dan yang buruk, agar manusia dapat memegang teguh sifat-sifat yang baik dan menjauhkan diri dari sifat-sifat jahat sehingga terciptalah tata tertib dalam pergaulan dimana tidak ada benci membenci.<sup>94</sup>

---

<sup>93</sup> Heri Jauhari Muchtar, *Fiqh Pendidikan* (Bandung: PT. Remaja Rosdakarya, 2008), Cet 2, h. 16.

<sup>94</sup> Asmaran, *Pengantar Study Akhlak*, (Jakarta: PT. Grafindo Persada, 1994), hal. 55.

Menurut GBPP tujuan mata pelajaran Akidah Akhlak kurikulum Madrasah Aliyah (MA) yaitu:<sup>95</sup>

- a. Pengembangan, yaitu meningkatkan keimanan dan ketaqwaan kepada
- b. Allah SWT yang telah ditanamkan dalam lingkungan keluarga.
- c. Perbaikan, yaitu memperbaiki kesalahan-kesalahan dalam keyakinan, pemahaman dan pengamalan ajaran agama Islam dalam kehidupan sehari-hari.
- d. Perbaikan, yaitu memperbaiki kesalahan-kesalahan dalam keyakinan, pemahaman dan pengamalan ajaran agama Islam dalam kehidupan sehari-hari.
- e. Pencegahan, menjaga hal-hal negatif dari lingkungan atau dari budaya lain yang membahayakan dan menghambat perkembangannya demi menuju manusia Indonesia seutuhnya.
- f. Pengajaran, menyampaikan informasi dan pengetahuan keimanan dan Akhlak.

Menurut Muhaimin tujuan dari pembelajaran Akidah Akhlak secara terperinci diuraikan sebagai berikut;<sup>96</sup>

- 1) Peserta didik memiliki pengetahuan, penghayatan dan keyakinan akan hal-hal yang harus diimani, sehingga tercermin dalam sikap dan tingkah lakunya sehari-hari.
- 2) Peserta didik memiliki pengetahuan, penghayatan dan kemauan yang kuat untuk mengamalkan akhlak yang baik dan menjauhi akhlak yang buruk, baik hubungannya dengan Allah SWT, dengan dirinya sendiri, dengan sesama manusia, maupun dengan alam lingkungannya.
- 3) Peserta didik memperoleh bekal tentang akidah dan akhlak untuk melanjutkan pelajaran ke jenjang pendidikan menengah.

---

<sup>95</sup> Departemen Agama, *Garis-Garis Besar Program Pengajaran Mata pelajaran Aqidah Akhlak MTs*, (Jakarta: Direktorat Jendral Pembinaan Lembaga Islam, 1998), hal. 9.

<sup>96</sup> Muhaimin, *Wacana Pengembangan Pendidikan Islam*, hal. 310.

Dengan demikian tujuan pembelajaran Akidah Akhlak tidak hanya memberikan kemampuan dan ketrampilan dasar kepada peserta didik untuk meningkatkan pengetahuan, pemahaman, penghayatan dan pengamalan akhlak islami melainkan juga menanamkan nilai-nilai keteladanan dalam kehidupan sehari-hari.

Tujuan pendidikan akhlak adalah terwujudnya sikap batin yang mampu mendorong secara spontan untuk melahirkan perbuatan bernilai baik sehingga tercapai kesempurnaan dan memperoleh kebahagiaan yang sempurna. Pembelajaran Aqidah Akhlak bertujuan untuk menumbuhkan dan meningkatkan keimanan peserta didik yang diwujudkan dalam akhlaknya yang terpuji melalui pemberian dan pemupukan pengetahuan, penghayatan, pengamalan serta pengalaman peserta didik tentang aqidah dan akhlak Islam, sehingga menjadi manusia muslim yang terus berkembang dan meningkat kualitas keimanan dan ketaqwaannya kepada Allah Swt serta berakhlak mulia dalam kehidupan pribadi, bermasyarakat, berbangsa dan bernegara, serta untuk dapat melanjutkan pada jenjang pendidikan yang lebih tinggi.<sup>97</sup>

Setiap kegiatan pendidikan merupakan bagian dari proses untuk menuju suatu tujuan yang hendak dicapai. Tujuan pendidikan merupakan suatu masalah yang fundamental, sebab hal itu akan menentukan ke arah mana pesertadidik akan dibawa. Karena pengertian dari tujuan sendiri adalah sesuatu yang diharapkan tercapai setelah usaha atau suatu kegiatan selesai. Adapun tujuan pembelajaran Akidah Akhlak menurut beberapa ahli adalah sebagai berikut:

Menurut Moh. Athiyah Al-Abrasyi tujuan dari pendidikan moral atau akhlak dalam Islam adalah untuk membentuk individu yang bermoral baik, keras kemauan, sopan dalam berbicara dan bertingkah laku, bersifat bijaksana, ikhlas,

---

<sup>97</sup><http://efendihatta.blogspot.com/2023/11/pelaksanaan-pembelajaran-mata-pelajaran.html>, Diakses pada tgl 12/1/2023 pukul 19.30.

jujur dan suci.<sup>98</sup>

Di dalam mata pelajaran Aqidah Akhlak, mata pelajaran aqidah akhlak bertujuan untuk :

- 1) Peserta didik memiliki pengetahuan, penghayatan dan keyakinan akan hal-hal yang harus diimani, sehingga tercermin dalam sikap dan tingkah lakunya sehari-hari.
- 2) Peserta didik memiliki pengetahuan, penghayatan dan kemauan yang kuat untuk mengamalkan akhlak yang baik dan menjauhi akhlak yang buruk, baik dalam hubungannya dengan Allah, dengan dirinya sendiri, dengan sesama manusia, maupun dengan alam lingkungannya.
- 3) Peserta didik memperoleh bekal tentang akidah dan akhlak untuk melanjutkan pelajaran ke jenjang pendidikan menengah.<sup>99</sup>

Pembelajaran Akidah Akhlan bertujuan mencapai pengetahuan yang diaplikasikan dalam hidup sehari-hari, menerima dan melaksanakan akhlak yang baik serta menolak akhlak yang buruk. Keberadaan pembelajaran Akidah Akhlak diharapkan mampu berinteraksi dengan baik terhadap Allah, manusia dan lingkungan sekitarnya. Selain itu, pembelajaran ini diharapkan mampu mengantarkan peserta didik untuk dapat melanjutkan Pendidikan ke arah yang lebih tinggi agar melengkapi pengetahuan yang dimilikinya.

#### **d. Ruang Lingkup Pembelajaran**

Pendidikan menurut Ahmad D. Marimba dalam hafi Anshari adalah bimbingan atau pimpinan secara sadar oleh si pendidik terhadap perkembangan jasmani dan rohani si terdidik menuju terbentuknya kepribadian yang utama.<sup>100</sup>

---

<sup>98</sup> Moh. Athiyah Al-Abrasyi, *Dasar-Dasar Pokok Pendidikan Islam*,(Jakarta: Bulan Bintang, 1984), hal. 104.

<sup>99</sup> Muhaimin, *Wacana Pengembangan Pendidikan Islam...*, hal. 310.

<sup>100</sup> Hafi Anshari, *Pengantar Ilmu Pendidikan*, (Surabaya: Usaha Nasional, 1983), h. 28.

Menurut GBHN dalam buku Abu Ahmadi dan Nur Uhbiyati yang berjudul Ilmu Pendidikan, pendidikan diartikan sebagai usaha sadar untuk mengembangkan kepribadian dan kemampuan di dalam dan di luar sekolah dan berlangsung seumur hidup.<sup>101</sup>

Berdasarkan uraian tersebut maka dapat disimpulkan bahwa pendidikan adalah suatu kegiatan yang secara sadar dan disengaja, serta penuh tanggung jawab yang dilakukan oleh orang dewasa kepada anak untuk mencapai kedewasaan yang dicita-citakan dan berlangsung terus menerus. Sesuai dengan pengertian tersebut pendidikan dapat terselenggara dengan melalui pendidikan formal, pendidikan non formal dan pendidikan informal.

#### a. Pendidikan Formal

Pendidikan persekolahan adalah pendidikan yang terjadi dan berlangsung pada satuan lembaga pendidikan formal,<sup>102</sup> yang melaksanakan pembinaan pendidikan dan pengajaran secara sengaja, terencana dan terstruktur seperti Pendidikan yang tersengaja di Aliyah Al-Kairaat Pebeta di Kabupaten Morowali. Lembaga pendidikan sekolah tumbuh setelah keluarga karena mempunyai fungsi yaitu melanjutkan pendidikan keluarga dengan guru sebagai pengganti orang tua yang harus ditaati.

Bentuk pendidikan formal misalnya: TK (Taman Kanak-kanak)/RA (Raudhatul Atfal), SD (Sekolah Dasar)/MI (Madrasah Ibtidaiyah), SMP (Sekolah Menengah Pertama)/MTs (Madrasah Tsanawiyah), SMA (Sekolah Menengah Atas)/MA (Madrasah Aliyah). Sekolah sebagai lembaga formal bertugas untuk membantu peserta didik dalam memperoleh pengetahuan, ketrampilan dan keahlian bahkan membantu peserta didik untuk menyelesaikan masalah-masalah

---

<sup>101</sup> Abu Ahmadi dan Nur Uhbiyati, *Ilmu Pendidikan*, (Jakarta; Rineka Cipta, 2003), h.18

<sup>102</sup> Musaheri, *Pengantar Pendidikan*, (Yogyakarta: IRCiSod, 2007), h. 129.



kehidupan.<sup>103</sup>

Keberhasilan sekolah/madrasah dalam mewujudkan tujuan dan cita-cita pendidikan ini akan berdampak pada sikap dan perilaku yang ditampilkan peserta didik di masyarakat, dimana ia akan mempunyai akhlak dan tingkah laku yang sopan, bermoral dan terbebas dari segala tingkah kejahatan.

#### b. Pendidikan Non Formal

Pendidikan non formal adalah pendidikan di luar jalur pendidikan formal yang dapat dilaksanakan secara terstruktur dan berjenjang, fleksibel, berlangsung sepanjang hayat, dan tingkat kompetensi peserta didiknya dapat disetarakan dengan kompetensi pada pendidikan formal.<sup>104</sup>

Menurut uaian diatas dapat disimpulkan bahwa yang dimaksud dengan pendidikan non formal disini adalah pendidikan diluar sekolah tetapi masih mempergunakan suatu rencana pendidikan yang pasti dan sistematis, tetapi tidak seluas dan sedalam rencana pendidikan formal.

Paket pendidikan non formal berjangka pendek dan lentur, serta biasanya lahir dari kebutuhan yang sangat dirasa perlu, contoh kongkritnya seperti les, kursus, penataran dan training-training.

#### c. Pendidikan Informal

Pendidikan informal ini berlangsung di tengah keluarga, kegiatan pendidikannya tidak terorganisasi secara kultural, program waktu yang tidak terbatas dan tanpa adanya evaluasi secara formal. Adapun tujuan pendidikan keluarga adalah memelihara, merawat, melindungi anak sehingga dapat tumbuh dan berkembang dengan baik.<sup>105</sup> Pendidikan informal yang di maksudkan adalah

---

<sup>103</sup> Musaheri, *Pengantar Pendidikan*, (Yogyakarta: IRCiSod, 2007), hal., 139

<sup>104</sup> Djudju Sudjana, dkk., *Ilmu dan Aplikasi Pendidikan* (Bandung: Pedagogiana Press, 2007), hal. 11.

<sup>105</sup> Musaheri, *Pengantar Pendidikan*, hal. 129.

Pendidikan di lingkungan keluarga karena keluargalah menjadi pusat Pendidikan yang sesungguhnya.

Pendidikan informal merupakan pendidikan pertama karena keluarga adalah ajang dimana sifat-sifat kepribadian anak terbentuk mula pertama,<sup>106</sup> dimana nilai-nilai dan penalaran yang diterimanya akan menjadi sumber penerimaan atau penolakan perilaku, mendukung atau mengendala anak-anak atau anggota keluarga untuk melakukan sesuatu. Budaya sebagai pengikat antara anggota keluarga, karena itu semua anggota keluarga harus mengetahui aturan yang ditetapkan dalam lingkungan keluarga dan menjadikannya budaya yang perlu dipertahankan.

Pengertian pendidikan informal dapat disimpulkan menjadi pendidikan yang berlangsung di dalam keluarga dan tidak berdasarkan suatu rancangan pendidikan yang sistematis, tidak memakai penyajian pelajaran secara formal sistematis tetapi berdasarkan diri pada naluri dan tradisi dalam masyarakat.

#### e. Ruang Lingkup Pembelajaran Akidah Akhlak

Menurut Ibn Maskawaih menyebut ada tiga hal pokok yang yang dapat dipahami sebagai materi pendidikan akhlak yaitu :

- 1) hal-hal yang wajib bagi kebutuhan tubuh
- 2) hal-hal yang wajib bagi jiwa, dan
- 3) hal-hal yang wajib bagi hubungannya dengan sesama manusia.

Sedangkan ruang lingkup Kurikulum Pendidikan Aqidah Akhlak di Madrasah meliputi :

- 1) Aspek aqidah terdiri atas keimanan kepada sifat wajib, mustahil dan jaiz Allah, keimanan kepada kitab Allah, Rasul Allah, sifat-sifat dan mukjizatnya dan hari akhir.

---

<sup>106</sup> Abu Ahmadi dan Nur Uhbiyati, *Ilmu Pendidikan*, hal. 178.

- 2) Aspek Akhlak terpuji yang terdiri dari atas khauf, taubat, tawadlu", ikhlas, bertauhid, inovatif, kreatif, percaya diri, tekad yang kuat, ta"aruf, ta"awun, tafahum, tasamuh, jujur, adil, amanah, menepati janji dan bermusyawarah.
- 3) Aspek akhlak tercela meliputi kufur, syirik, munafik, namimah dan ghibah.<sup>107</sup>

#### f. Kegunaan Mempelajari Akhlak

Suatu ilmu dipelajari karena ada gunanya. Diantara lain ilmu-ilmu tersebut ada yang memberikan kegunaan dengan segera dan ada pula yang dipetik buahnya setelah agak lama diamalkan dengan segala ketekunan. Demikian pula ilmu akhlak sebagai salah satu cabang ilmu agama Islam yang juga menjadi kajiian filsafat, mengandung berbagai kegunaan dan manfaat. Oleh karena itu mempelajari ilmu ini akan membuahkan hikmah yang besar bagi yang mempelajarinya di antaranya:

##### 1) Kemajuan Rohaniah

Tujuan ilmu pengetahuan ialah meningkatkan kemajuan manusia di bidang rohaniah (mental spiritual). Dengan demikian, tentulah orang-orang yang mempunyai pengetahuan dalam ilmu akhlak lebih utama daripada orang-orang yang tidak mengetahuinya. Dengan pengetahuan ilmu akhlak dapat mengantarkan seseorang kepada jenjang kemuliaan akhlak.<sup>108</sup> Karena dengan ilmu akhlak, seseorang akan dapat menyadari mana perbuatan yang baik dan mana perbuatan yang jahat. Dengan ilmu akhlak yang dimilikinya, seseorang akan selalu berusaha memelihara diri agar senantiasa berada pada garis akhlak yang mulia, dan menjauhi segala bentuk tindakan yang tercela yang dimurkai oleh Allah.

---

<sup>107</sup><http://efendihatta.blogspot.com/2009/11/pelaksanaan-pembelajaran-.html>, Diakses pada tgl 14/Desember/2023 pukul 15.30. WITA

<sup>108</sup> Moh. Athiyah Al-Abrasyi, *Dasar-Dasar Pokok Pendidikan Islam*, (Jakarta: Bulan Bintang, 1984), hal. 104.

## 2) Penuntun Kebaikan

Ilmu akhlak bukan sekedar memberitahukan mana yang baik dan mana yang buruk, melainkan juga mempengaruhi dan mendorong manusia supaya membentuk hidup yang lurus dengan melakukan kebaikan yang mendatangkan manfaat bagi sesama manusia.<sup>109</sup>

Berdasarkan penjelasan di atas, maka dapat disimpulkan bahwa Aqidah adalah untuk membentuk manusia berkepribadian muslim pada dasarnya merupakan aspek mental sebagai hasil hubungan sesama manusia. Jadi kepribadian seseorang dapat diukur dan dinilai melalui sejauhmana ia menanamkan nilai-nilai ahlakul karimah terhadap dirinya, ke dalam segala aspek kehidupannya. dari aktifitas agama sebagai pengaruh dari akibatakibat yang dirasakan. Sedangkan akhlak berarti yang terikat. Setelah terbentuk menjadi kata, aqidah berarti perjanjian yang teguh dan kuat, terpatri dan tertanam di dalam lubuk hati yang paling dalam. Secara teminologis berarti credo, creed, keyakinan hidup iman dalam arti khas yakni pengikraran yang bertolak dari hati. Dengan demikian aqidah adalah urusan yang wajib diyakini kebenarannya oleh hati, menentramkan jiwa, dan raga.

## 2. Karakteristik Pembelajaran Akidah Akhlak

Karakteristik aqidah Islam bersifat murni, baik dalam isi maupun prosesnya, dimana hanyalah Allah yang wajib diyakini, diakui dan disembah. Keyakinan tersebut sedikit pun boleh dialihkan kepada yang lain, karena akan berakibat penyekutuan (musyrik) yang berdampak pada motivasi ibadah yang tidak sepenuhnya didasarkan atas panggilan Allah Swt.<sup>110</sup> Dalam prosesnya, keyakinan tersebut harus langsung, tidak boleh melalui perantara. Aqidah

<sup>109</sup> Al Fatan Yasin, *Dimensi-dimensi Pendidikan Islam*, (UIN-Malang Press, 2008), h. 50.

<sup>110</sup> Zabudi Ali, *Pendidikan Agama Islam*, (Jakarta: PT Bumi Aksara, 2008), h. 29.

demikian yang akan melahirkan bentuk pengabdian hanya pada Allah, berjiwa bebas, merdeka dan tidak tunduk pada manusia dan makhluk Tuhan lainnya.

Aqidah dalam Islam meliputi keyakinan dalam hati tentang Allah sebagai Tuhan yang wajib disembah ucapan dengan lisan dalam bentuk dua kalimat syahadat; dan perbuatan dengan amal saleh. Aqidah dalam Islam mengandung arti bahwa dari seorang mukmin tidak ada rasa dalam hati, atau ucapan di mulut atau perbuatan melainkan secara keseluruhannya menggambarkan iman kepada Allah, yakni tidak ada niat, ucapan dan perbuatan dalam diri seorang mukmin kecuali yang sejalan dengan kehendak Allah Swt.<sup>111</sup> Aqidah dalam Islam selanjutnya harus berpengaruh ke dalam segala aktivitas yang dilakukan manusia, sehingga berbagai aktivitas tersebut bernilai ibadah. Iman yang sebenarnya ialah kepercayaan yang meresap ke dalam hati, dengan penuh keyakinan, tidak bercampur dengan keraguan, serta memberi pengaruh bagi pandangan hidup, tingkah laku dan perbuatan sehari-hari. Dengan demikian aqidah Islam bukan sekedar keyakinan dalam hati, melainkan pada tahap selanjutnya harus menjadi acuan dasar dalam bertingkah laku dan berbuat yang akhirnya akan membuahkan amal saleh. Pada umumnya, inti materi pembahasan mengenai akidah, ialah mengenai rukun iman yang enam, yaitu iman kepada Allah, kepada malaikatmalaikatnya, kepada kitab-kitabnya, kepada hari akhirat dan kepada qadha dan qadar.

Fungsi dan Peranan Aqidah Fungsi dan peranan aqidah dalam kehidupan umat manusia antara lain dapat dikemukakan oleh Abuddin Nata<sup>112</sup> sebagai berikut:

a. Menuntun dan mengemban dasar ketuhanan yang dimiliki manusia sejak lahir.

Manusia sejak lahir telah memiliki potensi keberagaman (fitrah), sehingga

---

<sup>111</sup> Ismail Tholib, *Risalah Akhlak*, (Yogyakarta: Bina Usha, 1984), h. 2.

<sup>112</sup> Abudin Nata, *Akhlak Tasawuf*, (Jakarta: PT. Raja Grafindo, 2002), hal. 67.

sepanjang hidupnya membutuhkan agama dalam rangka mencari keyakinan terhadap Tuhan. Aqidah Islam berperan memenuhi kebutuhan fitrah manusia tersebut, menuntun, dan mengarahkan manusia pada keyakinan yang benar tentang Tuhan, tidak mendugaduga atau mengira-ngira, melainkan menunjukkan Tuhan yang sebenarnya.

- b. Memberikan ketenangan dan ketentraman jiwa Agama sebagai kebutuhan fitrah akan senantiasa menuntut dan mendorong manusia untuk terus mencarinya. Aqidah memberikan jawaban yang pasti sehingga kebutuhan ruhaninya dapat terpenuhi.
- c. Memberikan pedoman hidup yang pasti. Keyakinan terhadap Tuhan memberikan arahan dan pedoman yang pasti sebab aqidah menunjukkan kebenaran keyakinan yang sesungguhnya. Aqidah memberikan pengetahuan asal dan tujuan hidup manusia sehingga kehidupan manusia akan membentuk perilaku, bahkan mempengaruhi kehidupan seorang muslim.

### 3. Tinjauan tentang Guru Akidah Akhlak

Guru adalah salah satu komponen dalam proses belajar mengajar, yang ikut berperan dalam usaha pembentukan sumber daya manusia yang potensial di bidang pembangunan. Oleh karena itu guru merupakan salah satu unsur di bidang pendidikan harus berperan secara aktif dan menempatkan kedudukannya sebagai tenaga professional, sesuai dengan tuntutan masyarakat yang semakin berkembang.<sup>113</sup>

Menurut Hadari nawawi guru adalah orang yang bekerja dalam bidang pendidikan dan pengajaran yang ikut bertanggung jawab dalam membantu anak-anak mencapai kedewasaan masing-masing.<sup>114</sup>

---

<sup>113</sup> Sardiman, *Interaksi dan Motivasi Belajar Mengajar*, (Jakarta: Raja Grafindo Persada, 1996), h. 123.

<sup>114</sup> Abudin Nata, *Filsafat Pendidikan Islam 1* (Jakarta: Logos Waca Ilmu, 1997), h. 62.

Menurut Zuhairi dkk, guru agama Islam (guru Akidah Akhlak) merupakan pendidikan yang mempunyai tanggung jawab dalam membentuk kepribadian Islam anak didik, serta bertanggung jawab terhadap Allah SWT. dia juga membagi tugas guru agama Islam sebagai berikut:

- a. Mengajarkan pengetahuan Islam
- b. Menanamkan keimanan dalam jiwa
- c. Mendidik anak agar taat menjalankan agama
- d. Mendidik anak agar berbudi pekerti yang mulia.<sup>115</sup>

Dengan mengambil pengertian di atas maka yang dimaksud guru bidang studi Akidah Akhlak adalah seorang yang bertanggung jawab dalam menanamkan pendidikan Akidah Akhlak dan bertanggung jawab terhadap Allah SWT, serta bertanggung jawab membentuk pribadi anak agar sesuai dengan ajaran Islam sehingga nantinya mampu menjalankan tugas-tugasnya menjadi khalifah di bumi ini dengan penuh, cita dan kasih sayang.

#### 4. Upaya Guru dalam Meningkatkan Kualitas Pembelajaran Akidah Akhlak

Menurut Kamus Besar Bahasa Indonesia, upaya adalah ikhtiar (untuk mencapai maksud, memecahkan persoalan, mencari jalan keluar).<sup>116</sup> Pengertian upaya mempunyai seperangkat kata dengan usaha atau kreativitas kerja, atau dalam terminology islam adalah jihad.

Guru mempunyai banyak tugas, menurut Zuhairi tugas guru agama Islam termasuk guru Akidah Akhlak yaitu tidak hanya mengajarkan pengetahuan Islam, menanamkan keimanan dalam jiwa, mendidik anak agar taat menjalankan agama, melainkan juga mendidik anak agar berbudi pekerti yang mulia. Upaya-upaya guru

---

<sup>115</sup> Zuhairi dkk., *Metodik Khusus Pendidikan Agama*, (Surabaya: Usaha Nasional, 1983), h. 34.

<sup>116</sup> Depdikbud, *Kamus Besar Bahasa Indonesia*, (Jakarta: Balai Pustaka, 2005), h. 995.

dalam meningkatkan kualitas pembelajaran Akidah Akhlak antara lain:<sup>117</sup>

a. Pendekatan Individu

Setiap peserta didik memiliki keunikan tersendiri, itulah yang membuat cara berperilaku dan cara belajarnya berbeda. Sehingga sebagai guru tidak boleh menyamakan antara yang satu dengan yang lain. Sehingga anak yang mungkin aktif dikelas, tidak bisa dianggap lebih pandai dari anak yang pendiam, terlebih dalam pembelajaran Akidah Akhlak. Pembelajaran Akidah Akhlak bukan hanya berupa pengetahuan, namun yang terpenting adalah pengaplikasian dalam kehidupan sehari-hari. Sehingga guru harus jeli betul dalam memperhatikan perkembangan pemahaman anak didiknya. Hal itu bisa dipantau dari setiap Individunya.

Ketika ada anak yang pandai dalam teori Akidah Akhlak, misalkan tahu semua rukun dan sunnah shalat, berkata baik pada orang lain, sopan santun pada guru, namun pengaplikasiannya kurang. Maka tindakan guru adalah harus memindahkan posisi duduknya pada anak-anak yang meskipun pemahamannya kurang, namun bagus dalam pengaplikasiannya.<sup>118</sup> Misalkan yang sopan santun pada guru, rajin shalat berjamaah di masjid dan sebagainya.

b. Pendekatan kelompok

Model Pendekatan kelompok dalam pelajaran Akidah Akhlak ini sangat cocok untuk materi-materi sosial seperti zakat, membiasakan akhlak terpuji dan menghindari akhlak tercela, mengaplikasikan sikap Ar-rahman dan Ar-rahim dan materi-materi sosial lainnya yang membutuhkan orang lain atau teman-temannya untuk pengaplikasiannya. Sehingga anak bisa langsung mempraktekkannya.

Strategi yang digunaknpun banyak, bisa dramatisasi, CTL,

---

<sup>117</sup> <http://si-fahri.blogspot.com/p/pengebang-an-pembelajaran-akidah-akhlak.html>. Senin 9 Januari 2023, Pukul: 08. 30 WITA.

<sup>118</sup> Abudin Nata, *Filsafat Pendidikan Islam 1* (Jakarta: Logos Waca Ilmu, 1997), h. 62.



Karyawisata, atau Direct Learning yang disitu membutuhkan peran orang lain atau kerjasama kelompok. Sehingga materi Aqidah akhlak tidak hanya sebatas pengetahuan yang tersimpan di otak anak namun juga terimplementasi pada pribadi peserta didik. Sehingga perubahan tingkah laku (akhlakul karimah) pun bisa benar-benar terealisasi.

### c. Pendekatan Edukatif

Pendekatan edukatif sangat penting dalam Pembelajaran Akidah Akhlak. Karena model Pendekatan ini adalah merupakan pembiasaan terhadap guru dan peserta didik, terlebih untuk mata Pelajaran Akidah Akhlak yang berisi nilai-nilai moral dan kepercayaan, maka Pendekatan ini menjadi sangat Penting karena sebagai bentuk aplikasi juga dari berbagai materi Akidah Akhlak yang telah diajarkan.<sup>119</sup>

Guru bisa memulai Pendekatan Edukatif ini dengan Pembiasaan-pembiasaan. Misalkan ketika bertemu guru mengucapkan salam dan mengajak bersalaman, begitupun ketika hendak berpisah. Sebelum pelajaran dimulai guru mengajak para peserta didik berdoa dan menutupnya dengan bacaan hamdalah. Dan sebelum pulang guru mengajari para peserta didik untuk saling berjabat tangan pada sesama temannya.

Ketika ada temannya yang terjatuh, maka guru harus mengajari para peserta didik untuk menolong, kalau marah harus berwudhu dan tidak boleh mengucapkan kata-kata kotor atau bahkan memukul temannya, ketika waktu sholat tiba, guru mengajak murid-muridnya untuk sholat berjamaah. Dan masih banyak model Pendekatan Edukatif lainnya yang bisa kita jadikan kebiasaan-kebiasaan sehari-hari.

Karena kebiasaan-kebiasaan tersebut sering dilakukan, maka diharapkan

---

<sup>119</sup> Abudin Nata, *Filsafat Pendidikan Islam 1* (Jakarta: Logos Waca Ilmu, 1997), hal. 62.

pribadi peserta didik akan terekonstruksi dan tercipta karakter yang baik. Karena sesuatu kebiasaan yang sering dilakukan itu akan menjadi karakter dan karakter itu akan menentukan nasib kita. Maka Pendekatan Edukatif ini sangat penting untuk mata pelajaran Akidah Akhlak.<sup>120</sup>

#### d. Pendekatan Variatif

Mata Pelajaran Akidah Akhlak merupakan mata Pelajaran yang cukup membingungkan bagi anak-anak yang baru lulus pendidikan tingkat sekolah dasar maupunsederajat. Terlebih ketika guru menjelaskan masalah Iman kepada maslaikat-malaikat Allah SWT dan makhluk ghaib selain malaikat, maka para peserta didik yang umumnya masih berfikir kongkrit itu akan kebingungan. Karena mereka belum terbiasa dengan berfikir abstrak dan menyelesaikan masalah meskipun mereka telah berada pada tahap operasional formal dewasa sehingga mampu berfikir abstrak dan dapat menganalisis masalah serta menyelesaikan masalah dikemudian hari.<sup>121</sup> Hal ini menuntut guru harus variatif, satu strategi saja tidak cukup. Harus ada strategi B atau C sekaligus.

Guru harus pandai-pandai membuat analogi-analogi atau perumpamaan-perumpamaan untuk menjelaskan masalah yang berbaur abstrak atau kepercayaan. Karena hal itu akan lebih memahamkan peserta didik, meskipun tidak secara komprehensif, namun seiring Perkembangan pola pikir maka peserta didik akan mengetahuinya sendiri.

#### e. Pendekatan Keagamaan

Pendekatan Keagamaan dalam mata Pelajaran Akidah Akhlak termasuk penting. Karena ketika kita membahas materi materi misalkan tentang makna Ar-rahman, Ar-rahim, zakat dan yang sejenis, maka secara tidak langsung

---

<sup>120</sup> Departemen Agama, *Garis-Garis Besar Program Pengajaran Mata pelajaran Aqidah Akhlak MTs*, (Jakarta: Direktorat Jendral Pembinaan Lembaga Islam, 1998), hal. 9.

<sup>121</sup> Abudin Nata, *Filsafat Pendidikan Islam 1* (Jakarta: Logos Waca Ilmu, 1997), hal. 62.

juga kita telah mengajarkan materi Ilmu Pengetahuan Sosial seperti kasih sayang, tolong-menolong dan sebagainya. Ketika kita menginjak materi seperti mengagungkan ciptakan Allah seperti gunung, lautan, hewan dan sebagainya. Maka secara tidak langsung kita juga telah mengajarkan materimateri Ilmu Pengetahuan Alam. Sehingga tidak ada jurang Pemisah antara Ilmu agama dan Ilmu Umum.<sup>122</sup>

Hal ini bagus diterapkan karena mengingat paham sekularisme yang kian hari kian merajalela, yang menganggap jika Ilmu Agama khususnya Agama hanya bermuatan hukum-hukum mahdhah. Sehingga sangat bagus jika guru mengaitkan materi tersebut dengan pertimbangan sains dan agama. Agar terbangun mental pelajar Islami yang terintegrasi, dan itu akan membuat anak bangga akan agamanya.

Demikian merupakan beberapa uraian mengenai model Pendekatan untuk mengembangkan mata Pelajaran Aqidah Akhlak di MTs Yang bertujuan tidak hanya pada aspek Pengetahuan namun lebih dari Pengaplikasiannya dalam kehidupan sehari-hari. Guru sebelum melakukan kegiatan pembelajaran harus menyiapkan beberapa komponen, yang komponen tersebut masingmasing tidak dapat berdiri sendiri melainkan berhubungan dan saling mempengaruhi satu sama lain. Berikut komponen-komponen yang harus dipersiapkan oleh para guru termasuk guru akidah Akhlak:<sup>123</sup>

- 1) Merancang tujuan pembelajaran
- 2) Menetapkan materi atau bahan pembelajaran
- 3) Memilih metode dan alat yang digunakan dalam pembelajaran

---

<sup>122</sup> Abudin Nata, *Filsafat Pendidikan Islam 1* (Jakarta: Logos Waca Ilmu, 1997), hal. 62.

<sup>123</sup> Departemen Agama, *Garis-Garis Besar Program Pengajaran Mata pelajaran Aqidah Akhlak MTs*, (Jakarta: Direktorat Jendral Pembinaan Lembaga Islam, 1998), hal. 9.

- 4) Mengadakan penilaian yang mencakup ranah kognitif, ranah afektif dan ranah Psikomotorik.<sup>124</sup>



---

<sup>124</sup> Nana Sudjana, *Dasar-Dasar Proses Belajar Mengajar*, (Bandung; Sinar Baru Algesindo, 2009), hal. 30.

## BAB III

### METODOLOGI PENELITIAN

#### *A. Jenis dan Lokasi Penelitian*

##### 1. Jenis Penelitian

Penelitian untuk mengungkap data yang bersifat jumlah sebagai fakta empiris mengenai realitas pemanfaatan video pembelajaran untuk diuji pengaruhnya terhadap hasil belajar Akidah Akhlak di Kelas IX MTs Negeri Morowali, termasuk penelitian kuantitatif.

Penelitian kuantitatif didefinisikan Sugiyono sebagai penelitian yang berlandaskan pada filsafat positivisme untuk meneliti populasi atau sampel tertentu dengan menggunakan instrumen pengumpulan data yang dianalisis melalui teknik statistik guna menguji hipotesis yang telah ditetapkan.<sup>1</sup> Penggunaan instrumen penelitian yang disertai teknik pengolahan dan analisis data yang menggunakan statistik untuk menguji hipotesis, mengisyaratkan penelitian ini merupakan penelitian kuantitatif.

Ditinjau dari aspek metode, terdapat jenis penelitian ekspos fakto (expost fakto) sebagai penelitian kuantitatif yang meneliti peristiwa yang telah terjadi untuk mengetahui faktor-faktor penyebab timbulnya kejadian tersebut.<sup>2</sup> Penelitian yang mengungkap data tentang pemanfaatan video pembelajaran, dan hasil belajar Akidah Akhlak yang telah terjadi di Kelas IX MTs Negeri Morowali, jelas merupakan penelitian kuantitatif berjenis ekspos fakto (expost fakto).

Peneliti ekspos fakto menurut Sukmadinata, meneliti hubungan sebab akibat yang tidak dimanipulasi atau diberi perlakuan (treatment) karena kegiatan

---

<sup>1</sup>Sugiyono, *Metode Penelitian Kualitatif, Kualitatif, dan R&D* (Cet. XIX; Bandung: Alfabeta, 2013), h. 8.

<sup>2</sup>Sugiyono, *Metode Penelitian Administrasi Dilengkapi dengan Metode R&D* (Cet. XIX; Bandung: Alfabeta, 2011), h. 7.

atau kejadian yang diteliti telah berlangsung sebelumnya.<sup>3</sup> Sehubungan dengan itu, maka peneliti mengungkap data tentang pemanfaatan video pembelajaran, dan menguji pengaruhnya terhadap hasil belajar Akidah Akhlak yang telah terjadi di Kelas IX MTs Negeri Morowali.

## 2. Lokasi Penelitian

MTs Negeri Morowali yang terletak di jalur poros menuju kota Bungku sebagai ibu kota Kabupaten Morowali, dipilih sebagai lokasi penelitian atas pertimbangan keterjangkauan (feasible) dari aspek waktu dan biaya yang selain jarak tempuh yang relatif singkat, juga memungkinkan memperoleh data dengan biaya yang hemat.

Selain itu, guru Akidah Akhlak di Kelas IX MTs Negeri Morowali telah menerapkan tugas pokoknya dalam menyelenggarakan pembelajaran Akidah Akhlak sebagai salah satu mata pelajaran wajib kepada peserta didik dengan latar belakang sosial ekonomi yang beragam (heterogen) menyebabkan hasil belajar yang bervariasi, merupakan aspek yang menarik diteliti.

### B. Pendekatan Penelitian

Mengacu pada terminologi pendekatan sebagai titik tolak atau sudut pandang terhadap suatu proses kegiatan yang bersifat umum,<sup>4</sup> maka penelitian sebagai kegiatan ilmiah yang dilakukan dengan cara-cara tertentu, dan didasarkan pada studi atau keilmuan tertentu, menyebabkan penelitian bertitik tolak secara metodologis, dan sudut pandang keilmuan tertentu.

---

<sup>3</sup>Nana Syaodih Sukmadinata, *Metode Penelitian Pendidikan* (Cet. VII; Bandung: PT Remaja Rosdakarya, 2011), h. 55.

<sup>4</sup>Wina Sanjaya, *Strategi Pembelajaran Berorientasi Standar Proses Pendidikan* (Cet. X; Jakarta: Kencana, 2013), h. 127.

## 1. Pendekatan Metodologis

Penelitian kuantitatif berlandaskan pada filsafat positivisme yang memandang realitas atau fenomena yang dapat dikalsifikasikan, relatif tetap, konkrit, teramati, terukur, dan hubungan gejala bersifat sebab akibat,<sup>5</sup> mengisyaratkan bahwa titik tolak penelitian kuantitatif jenis ekspos fakto secara metodologis adalah positivistik.

Menurut Sudjana dan Ibrahim, pendekatan positivistik memandang realitas sebagai suatu yang berdimensi tunggal, fragmental, dan cenderung bersifat tetap, sehingga proses penelitian dilakukan peneliti dari luar melalui penggunaan pengukuran beserta analisis dengan statistik.<sup>6</sup>

Jelaslah, bahwa penelitian tentang pemanfaatan video pembelajaran yang diuji pengaruhnya terhadap hasil belajar Akidah Akhlak yang telah terjadi di Kelas IX MTs Negeri Morowali yang dilakukan dari luar melalui penggunaan pengukuran dan analisis dengan statistik, bertitik tolak pada positivistik sebagai pendekatan secara metodologis.

## 2. Pendekatan Studi/keilmuan

Pemanfaatan video pembelajaran, dan hasil belajar merupakan masalah pendidikan, sehingga pendekatan studi sebagai perspektif yang relevan secara akademik untuk membahas masalah pendidikan sebagai objek penelitian untuk pendidikan agama Islam yang merupakan program studi (bidang kajian) peneliti adalah pendidikan dan psikologi.<sup>7</sup>

---

<sup>5</sup>Sugiyono, *Metode Penelitian Kualitatif, Kualitatif, dan R&D*, h. 8.

<sup>6</sup>Nana Sudjana dan Ibrahim, *Penelitian dan Penilaian Pendidikan* (Cet. I; Bandung: CV Sinar Baru, 1989), h. 6.

<sup>7</sup>Universitas Islam Negeri Alauddin Makassar, *Pedoman Penulisan Karya Tulis Ilmiah: Makalah, Skripsi, Tesis, Disertasi, dan Laporan Penelitian* (Cet. I; Makassar: Alauddin Press, 2013), h. 16.

Pemanfaatan video pembelajaran berkaitan dengan pengajaran, dan hasil belajar terjadi dalam pembelajaran, sehingga perpektif yang memiliki relevansi akademik dengan pengajaran dan pembelajaran adalah psikologi pendidikan, sebagaimana psikologi pendidikan yang didefinisikan oleh Santrock sebagai cabang ilmu psikologi yang secara khusus membahas masalah pengajaran dan pembelajaran.<sup>8</sup>

Sehubungan dengan pemanfaatan video pembelajaran yang termasuk masalah pengajaran, dan hasil belajar terjadi dalam pembelajaran, maka pendekatan studi atau keilmuan yang tepat untuk membahas masalah pengajaran dan pembelajaran tersebut adalah psikologi pendidikan.

### ***C. Populasi dan Sampel***

#### **1. Populasi**

Populasi didefinisikan Arikunto sebagai keseluruhan subjek penelitian.<sup>9</sup> Sehubungan dengan itu, maka seluruh peserta didik yang berjumlah 85 orang di Kelas IX MTs Negeri Morowali yang terdiri atas 55 orang peserta didik laki-laki, dan 30 orang peserta didik perempuan sebagai subjek penelitian ditetapkan sebagai anggota populasi.

**Tabel 3.1**  
**Populasi Penelitian**

No	Kelas	Jumlah
1	IX A	21
2	IX B	20
3	IX C	20
4	IX D	23
	Total	85

<sup>8</sup>John W. Santrock, *Educational Psychology*; terj. Tri Wibowo, *Psikologi Pendidikan* (Cet. VII; Jakarta: Kencana, 2017), h. 4.

<sup>9</sup>Suharsimi Arikunto, *Prosedur Penelitian: Suatu Pendekatan Praktik* (Cet. XV; Jakarta: PT Rineka Cipta, 2013), h. 173.



## 2. Sampel

Populasi yang tergolong besar (melebihi seratus) memerlukan pengambilan sampel yang representatif (keterwakilan) secara realistis mewakili karakteristik dan jumlah populasi.<sup>10</sup> Pengambilan sampel pada populasi dengan anggota yang homogen dan berstrata secara proporsional menggunakan teknik proportionate random sampling,<sup>11</sup> sehingga ditetapkan 34 orang peserta didik secara proporsi sebesar 40% peserta didik di Kelas IX MTs Negeri Morowali.

**Tabel 3.1**  
**Sampel Penelitian Penelitian**

No	Kelas	Jumlah
1	IX A	8
2	IX B	8
3	IX C	9
4	IX D	9
	Total	34

### D. Metode Pengumpulan Data

Penggunaan teknik sebagai penerapan suatu metode yang bersifat praktis, dan disertai alat (instrumen) pengumpul data yang relevan memungkinkan peneliti memperoleh data yang valid dan obyektif.<sup>12</sup> *Terkait dengan* penelitian sebagai kegiatan ilmiah untuk memperoleh data, maka diperlukan metode tertentu untuk pengumpulan data penelitian.

Sesuai dengan data kuantitatif yang diharapkan terkumpul tergolong data interval dengan jarak yang sama di antara masalah yang diteliti,<sup>13</sup> baik tentang

<sup>10</sup>Nana Syaodih Sukmadinata, *Metode Penelitian Pendidikan*, h. 252.

<sup>11</sup>Sugiyono, *Metode Penelitian Kualitatif, Kuantitatif, dan R&D*, h. 82.

<sup>12</sup>Lexy J. Molcong, *Metodologi Penelitian Kualitatif* (Bandung: Remaja Rosdakarya, 2002), h. 158.

<sup>13</sup>Anas Sudijono, *Pengantar Statistik Pendidikan* (Cet. XXIII; Jakarta: Rajawali Pers, 2011), h. 16.

pemanfaatan video pembelajaran, maupun tentang hasil belajar Akidah Akhlak, maka digunakan angket atau kuesioner sebagai metode pengumpulan data.

Selain itu, angket atau kuesioner sebagai rangkaian pertanyaan atau pernyataan yang berhubungan dengan topik tertentu untuk diberikan kepada sekelompok individu dengan maksud memperoleh data, tepat digunakan bila bermaksud memperoleh atau mengumpulkan data yang bersifat informasi sesuai tujuan penelitian dengan tingkat validitas dan reliabilitas yang tinggi.<sup>14</sup>

Angket atau kuesioner digunakan sebagai metode pengumpulan data yang bersifat informasi tentang pemanfaatan video pembelajaran, dan hasil belajar Akidah Akhlak yang telah terjadi di MTs Negeri Morowali untuk menjawab rumusan masalah sebagai tujuan utama penelitian.

#### ***E. Instrumen Penelitian***

Instrumen penelitian yang merupakan alat bantu bagi peneliti dalam menggunakan metode yang dipilih dan digunakan untuk kegiatan pengumpulan data sehingga kegiatan tersebut sistematis dan mudah dilakukan, dan terdapat jenis instrumen yang sama dengan metode pengumpulan data, antara lain instrumen angket dengan metode angket.<sup>15</sup>

Sesuai dengan metode pengumpulan data dengan menggunakan angket, maka digunakan angket sebagai instrumen penelitian untuk mengungkap data, baik mengenai pemanfaatan video pembelajaran, maupun hasil belajar Akidah Akhlak yang telah terjadi di MTs Negeri Morowali.

Angket sebagai teknik dan instrumen penelitian, digunakan untuk pengumpulan data mengenai variabel yang diukur dan sesuatu yang diharapkan

---

<sup>14</sup>A. Muri Yusuf,, *Metode Penelitian Kuantitatif, Kualitatif, dan Penelitian Gabungan* (Cet. IV; Jakarta: Kencana, 2017), h. 199.

<sup>15</sup>Suharsimi Arikunto, *Manajemen Penelitian* (Cet. IV; Jakarta: PT Rineka Cipta, 2010), h. 101.

dari responden telah diketahui oleh peneliti, dilakukan dengan cara memberi seperangkat pernyataan tertulis untuk dijawab oleh responden.<sup>16</sup>

Penggunaan instrumen angket disesuaikan dengan metode pengumpulan data, dan didasarkan pada pemanfaatan video pembelajaran, dan hasil belajar Akidah Akhlak yang telah diketahui terjadi di MTs Negeri Morowali.

## ***F. Validasi dan Reliabilitas Instrumen Penelitian***

### **1. Validasi Instrumen Penelitian**

Instrumen angket yang telah dikonstruksi secara sistematis dari indikator penelitian menurut teori yang diuji, selanjutnya diuji validitasnya melalui kepakaran (ahli) secara internal, dan uji coba (try out) kepada responden dengan karakteristik yang relatif sama secara eksternal.

Melalui uji validitas internal dengan sedikit revisi, diperoleh item-item instrumen yang valid, dan telah memenuhi kriteria valid dari aspek isi (content validity), dan susunan (construct validity), dan hasil uji coba (try out) kepada sepuluh orang responden di Kelas IX SMP Negeri 2 Bungku Kabupaten Morowali, menunjukkan korelasi di atas 0,30 sebagai batas minimal kevalidan melalui analisis faktor dengan cara mengkorelasikan jumlah skor faktor dengan skor total,<sup>17</sup> sesuai rumus berikut ini.

$$r_{xy} = \frac{\sum xy}{\sqrt{\sum x^2 \sum y^2}}$$

Dimana:

$r_{xy}$  = korelasi antara variabel x dengan y

$x$  =  $(x - \bar{x})$

$y$  =  $(y - \bar{y})$ .<sup>18</sup>

<sup>16</sup>Sugiyono, *Metode Penelitian Kualitatif, Kualitatif, dan R&D*, h. 142.

<sup>17</sup>Sugiyono, *Metode Penelitian Kualitatif, Kualitatif, dan R&D*, h. 126.

<sup>18</sup>Sugiyono, *Statistika untuk Penelitian* (Cet. XXIII; Bandung: Alfabeta, 2013), h. 228.

Bila korelasi tiap faktor positif yang besarnya 0.30 ke atas ( $\geq 0.30$ ), maka faktor (item) tersebut merupakan construct yang kuat.<sup>19</sup> Instrumen yang memiliki konstruksi yang kuat dinyatakan baik dan dapat digunakan untuk mengumpulkan data.

Berdasarkan hasil uji validitas, baik validitas internal melalui kepakaran yang telah memenuhi kriteria valid dari aspek isi dan susunan, maupun eksternal melalui uji korelasi antar faktor dari uji coba yang telah memenuhi kriteria valid dari aspek prediksi, dan ajektiva atau kesamaan, maka instrumen angket dapat digunakan untuk pengumpulan data.

## 2. Reliabilitasi Instrumen Penelitian

Instrumen penelitian yang telah memenuhi kriteria kevalidan secara internal dan eksternal, selanjutnya diuji reliabilitasnya melalui uji stability (test-retest) dengan cara mencobakan instrumen beberapa kali pada waktu yang berbeda dengan responden yang sama untuk diukur reliabilitasnya dari koefisien korelasi antara percobaan pertama dengan percobaan berikutnya.<sup>20</sup>

Berdasarkan hasil uji reliabilitas instrumen melalui uji stability (test-retest), diperoleh koefisien korelasi di atas 0,30, dan dinyatakan reliabel sehingga instrumen angket, baik angket tentang pemanfaatan video pembelajaran, maupun angket tentang hasil belajar Akidah Akhlak yang telah dikonstruksi dan telah diujicobakan, dinyatakan dapat digunakan untuk pengumpulan data.

### ***G. Teknik Pengolahan dan Analisis Data***

Pengumpulan data melalui metode dan instrumen angket, menghasilkan data mentah untuk diolah dan dianalisis guna menghasilkan kesimpulan sebagai

---

<sup>19</sup>Sugiyono, *Metode Penelitian Administrasi Dilengkapi dengan Metode R & D*, h. 96.

<sup>20</sup>Sugiyono, *Metode Penelitian Administrasi Dilengkapi dengan Metode R&D*, h. 147.

jawaban atas rumusan masalah sebelumnya. Terkait dengan itu, maka data mentah terlebih dahulu diolah sebelum dianalisis dengan teknik statistik.

Teknik mengolah data adalah menyajikan data dalam bentuk tabel distribusi frekuensi yang merupakan alat penyajian data statistik berbentuk kolom dan lajur yang memuat angka sebagai deskripsi pencaran atau pembagian frekuensi dari variabel yang menjadi objek penelitian.<sup>21</sup>

Atas dasar itu, maka data mentah yang telah terkumpul melalui metode dan instrumen penelitian, diolah dalam bentuk tabel distribusi frekuensi, dan selanjutnya dianalisis dengan teknik statistik, baik statistik deskriptif untuk menggambarkan variabel secara parsial, maupun statistik inferensial untuk menguji pengaruh pemanfaatan video pembelajaran sebagai variabel independen (X) terhadap hasil belajar Akidah Akhlak di Kelas IX MTs Negeri Morowali.

### 1. Teknik Statistik Deskriptif

a. Persentase dengan rumus:

$$P = \frac{f}{N} \times 100\%$$

Di mana:

P = persentase  
f = frekuensi  
N = banyaknya subjek yang memiliki nilai  
100 = bilangan konstanta.<sup>22</sup>

b. Rerata (*mean score*) dengan rumus:

—

$$\bar{X} = \frac{\sum X}{n}$$

Keterangan:

$\bar{X}$  = Mean  
X = Jumlah tiap data  
n = jumlah data.<sup>23</sup>

<sup>21</sup>Anas Sudijono, *Pengantar Statistik Pendidikan*, h. 38.

<sup>22</sup>Anas Sudijono, *Pengantar Statistik Pendidikan*, h. 81.

<sup>23</sup>Riduwan dan Sunarto, *Pengantar Statistika untuk Penelitian: Pendidikan, Sosial,*

Hasil analisis statistik deskriptif, selanjutnya ditafsirkan dengan menggunakan kategorisasi sesuai tabel berikut.

Tabel 3.1

## Kategorisasi Hasil Penelitian

No.	Interval	Kategori
1.	0 – 34	Sangat Rendah
2.	35 – 54	Rendah
3.	55 – 74	Sedang
4.	75 – 84	Tinggi
5.	85 – 100	Sangat Tinggi

Sumber: Depdikbud, 1993.<sup>24</sup>

## 2. Teknik Statistik Inferensial

Teknik statistik inferensial digunakan untuk menganalisis data sampel yang hasilnya diberlakukan untuk populasi.<sup>25</sup> Teknik statistik inferensial yang digunakan untuk penelitian ini adalah teknik regresi sederhana untuk menguji pengaruh antara satu variabel independen terhadap satu variabel dependen, sesuai persamaan regresi berikut:

$$\hat{Y} = a + bX$$

Di mana:

$$a = \frac{(\sum Y)(\sum X^2) - (\sum X)(\sum XY)}{n\sum X^2 - (\sum X)^2} \quad \text{dan} \quad b = \frac{n\sum XY - (\sum X)(\sum Y)}{n\sum X^2 - (\sum X)^2}$$

X = hasil perkalian jumlah item variabel X dengan skor tertinggi setiap item.

Persamaan regresi yang telah ditemukan digunakan untuk melakukan prediksi (ramalan) tentang berapa nilai dalam variabel terikat akan terjadi bila nilai

*Komunikasi, Ekonomi, dan Bisnis*, h. 38.

<sup>24</sup>Departemen Pendidikan dan Kebudayaan, *Evaluasi dan Penilaian Program Peningkatan Mutu Guru* (Jakarta: Direktorat Jenderal Pendidikan Dasar dan Menengah, 1993), h. 6.

<sup>25</sup>Sugiyono, *Metode Penelitian Pendidikan (Pendekatan Kuantitatif, Kualitatif, dan R & D)* (Cet. XVIII; Bandung: CV Alfabeta, 2013), h. 209.

<sup>26</sup>Sugiyono, *Metode Penelitian Administrasi Dilengkapi dengan Metode R & D*, h. 238-239.

dalam variabel bebas ditetapkan guna menentukan penerimaan atau penolakan  $H_0$  (hipotesis nihil) dan penarikan kesimpulan.

Selanjutnya, besarnya pengaruh pemanfaatan video pembelajaran terhadap hasil belajar Akidah Akhlak, ditentukan melalui uji diterminasi, dengan rumus, yaitu:  $KP = r^2 \times 100\%$ , dimana:

KP = Nilai koefisien determinan  
 $r$  = Nilai koefisien korelasi.<sup>27</sup>

dengan terlebih dahulu diuji korelasinya melalui *product moment correlation*, sesuai rumus berikut.

$$r_{xy} = \frac{\sum XY}{\sqrt{(\sum X^2)(\sum Y^2)}}$$

Di mana:

$r_{xy}$  = Korelasi antara variabel x dengan y  
 $x$  =  $(X - \bar{X})$   
 $y$  =  $(Y - \bar{Y})$ .<sup>28</sup>

Melalui proses analisis data, baik dengan teknik statistik deskriptif maupun dengan teknik statistik inferensial, diperoleh hasil yang digunakan untuk menguji hipotesis penelitian guna memperoleh kesimpulan sebagai jawaban terhadap rumusan masalah penelitian.

<sup>27</sup>Riduwan dan H. Sunarto, *Pengantar Statistika: Untuk Penelitian Pendidikan, Sosial, Komunikasi, Ekonomi, dan Bisnis* (Cet. V; Bandung: Alfabeta, 2012), h. 81.

<sup>28</sup>Sugiyono, *Statistik untuk Penelitian* (Cet. XXIII; Bandung: Alfabeta, 2013), h. 228.

**BAB IV**  
**HASIL PENELITIAN DAN PEMBAHASAN**

**A. Hasil Penelitian**

**1. Pemanfaatan Video Pembelajaran dalam Mata Pelajaran Akidah Akhlak Di Kelas IX MTs Negeri Morowali**

Pembelajaran berdimensi video pembelajaran sebagai media berbentuk animasi bergambar multi dimensi yang didesain untuk mengajarkan materi pelajaran akhlak terpuji dan tercela yang diukur dari skor jawaban responden atas item instrumen angket atas sejumlah indikator penelitian yang dikembangkan sejumlah 17 item instrumen penelitian yang dibagikan kepada 36 peserta didik berupa angket. Melalui instrumen penelitian, diperoleh data sebagai hasil penelitian untuk diolah dan dianalisis dengan teknik statistik deskriptif berikut ini.

Tabel 4.1  
Data Pemanfaatan Video Pembelajaran dala Mata Pelajaran Akidah Akhlak

Responden	Jumlah (S)	Skor Rerata (N)	Persentase
1	59	3.47	86.76
2	67	3.94	98.52
3	42	2.47	61.76
4	61	3.58	89.70
5	35	2.05	51.47
6	57	3.35	83.82
7	58	3.41	85.29
8	47	2.76	69.11
9	51	3	75
10	43	2.52	63.23
11	58	3.41	85.29
12	55	3.23	80.88
13	65	3.82	95.58
14	61	3.58	89.70
15	58	3.41	85.29
16	51	3	75
17	46	2.70	67.64



18	59	3.47	86.76
19	59	3.47	86.76
20	58	3.41	85.29
21	62	3.64	91.17
22	65	3.82	95.58
23	61	3.58	89.70
24	58	3.41	85.29
25	51	3	75
26	46	2.70	67.64
27	59	3.47	86.76
28	59	3.47	86.76
29	58	3.41	85.29
30	62	3.64	91.17
31	59	3.47	86.76
32	59	3.47	86.76
33	58	3.41	85.29
34	62	3.64	91.17
Jumlah	1909	112.29	2807.35
%Rerata	56.147059	3.30	82.56

*Sumber* : Data Mentah Video Pembelajaran pada Mata Pelajaran Akidah Akhlak.

Tergambar dengan jelas, bahwa terdapat skor rerata sebesar  $3,30 = 3$  (pembulatan) dengan kategori tinggi, dan persentase rerata sebesar 83% (pembulatan) yang berkategori tinggi, sehingga pembelajaran Akidah Akhlak dengan memanfaatkan video pembelajaran berbentuk animasi bergambar multi dimensi pada materi pelajaran akhlak terpuji dan tercela telah terlaksana tinggi sesuai dengan teori kognitivistik yang diuji pada penelitian ini.

## 2. Hasil Belajar Akidah Akhlak Di Kelas IX MTs Negeri Morowali

Proses mengetahui hasil belajar pada peserta didik dilakukan dengan mengambil nilai mata pelajaran Akidah Akhlak hasil penilaian harian dilaksanakan di kelas IX MTs Negeri Morowali kepada semua sampel pada penelitian ini. Adapun hasil dari Penilaian harian pembelajaran Akidah Akhlak yang dilaksanakan di kelas IX MTs Negeri Morowali tersebut diperoleh data sebagai

hasil penelitian untuk diolah dan dianalisis dengan teknik statistik deskriptif berikut ini.

Tabel 4.2  
Data Hasil Belajar Peserta Didik

Responden	Jumlah (S)	Persentase
1	20	100
2	19	95
3	18	90
4	19	95
5	19	95
6	18	90
7	19	95
8	19	95
9	18	90
10	18	90
11	20	100
12	18	90
13	18	90
14	20	100
15	18	90
16	18	90
17	16	80
18	17	85
19	18	90
20	20	100
21	18	90
22	18	90
23	19	95
24	16	80
25	18	90
26	20	100
27	15	75
28	18	90
29	18	90
30	18	90
31	19	95
32	20	100

33	20	100
34	19	95
Jumlah	626	3130
Rerata	18.41176471	92.0588235

*Sumber*: Data Mentah Hasil Belajar Peserta Didik.

Berdasar pada data sebagai hasil penelitian pada tabel di atas, tampak dengan jelas, bahwa terdapat skor rerata sebesar  $18,41 = 18$  dari skor ideal sebesar 20, dan persentase rerata sebesar  $92,05 = 92\%$  (pembulatan) yang berkategori sangat tinggi, sehingga dapat dinyatakan bahwa hasil belajar peserta didik pada pembelajaran Akidah Akhlak, sangat tinggi di kelas IX MTs Negeri Morowali.

### 3. Uji Pengaruh Video Berpengaruh Positif terhadap Hasil Belajar Akidah Akhlak di Kelas IX MTs Negeri Morowali

Penelitian dengan desain *ex post facto* yang telah terjadi sebelumnya sehingga peneliti tidak memberikan perlakuan (treatment) ini, menghasilkan data untuk diuji pengaruh variabel independen (bebas) terhadap variabel dependen (terikat) melalui regresi sederhana dengan persamaan regresi. Pada penelitian ini menggunakan rumus uji regresi linier sederhana dengan bantuan aplikasi olah data SPSS didapatkan hasil sebagai berikut:

Tabel 4.2  
Variables Entered/Removed<sup>a</sup>

Model	Variables Entered	Variables Removed	Method
1	Video Pembelajaran <sup>b</sup>	.	Enter

a. Dependent Variable: Hasil Belajar

b. All requested variables entered.

*Sumber*: Olah Data SPSS

Tabel di atas menjelaskan tentang variabel yang dimasukkan serta metode yang digunakan. Dalam hal ini variabel yang dimasukkan adalah variabel Video Pembelajaran pada Mata Pelajaran Akidah Akhlak sebagai variabel Independent

dan Hasil Belajar Akidah Akhlak Peserta Didik kelas IX MTs Negeri Morowali sebagai variabel Dependen dan metode yang digunakan adalah metode Enter.

Tabel 4.2  
Model Summary

Model	R	R Square	Adjusted R Square	Std. Error of the Estimate
1	.062 <sup>a</sup>	.004	-.027	1.22536

a. Predictors: (Constant), Video Pembelajaran

Sumber: Olah Data SPSS

Tabel di atas menjelaskan besarnya nilai korelasi/hubungan (R) yaitu sebesar 0,062. Dari output tersebut diperoleh koefisien determinasi (R Square) sebesar 0,004, yang mengandung pengertian bahwa pengaruh variabel bebas (Video Pembelajaran) terhadap variabel terikat (Hasil Belajar) adalah sebesar 0,4%

Tabel 4.2  
Coefficients<sup>a</sup>

Model	Unstandardized Coefficients		Standardized Coefficients	t	Sig.
	B	Std. Error	Beta		
(Constant)	17.826	1.672		10.661	.000
1 Video Pembelajaran	.010	.030	.062	.353	.726

a. Dependent Variable: Hasil Belajar

Sumber: Olah Data SPSS

Diketahui nilai Constant (a) sebesar 17,826, sedang nilai Trust (b/ koefisien regresi) sebesar 0.010, sehingga persamaan regresinya dapat ditulis:

$$Y = a + bX$$

$$Y = 17,826 + 0,010X$$

Persamaan tersebut dapat diterjemahkan :

- a. Kostanta sebesar 17,826, mengandung arti bahwa nilai konsisten variabel Hasil Belajar adalah sebesar 17,826

- b. Koefisien regresi X sebesar 0,010 menyatakan bahwa setiap penambahan 1% nilai Video Pembelajaran, maka nilai Hasil Belajar bertambah sebesar 0,010. Koefisien regresi tersebut bernilai positif, sehingga dapat dikatakan bahwa arah pengaruh variable X terhadap Y adalah positif.

Pengambilan keputusan dalam uji regresi sederhana Berdasarkan nilai signifikansi : dari tabel Coefficients diperoleh nilai signifikansi sebesar  $0,000 < 0,05$ , sehingga dapat disimpulkan bahwa variabel Video Pembelajaran (X) berpengaruh terhadap variabel Hasil Belajar Akidah Akhlak (Y).

### **B. Pembahasan**

Mencermati lebih dalam hasil analisis data dan uji hipotesis penelitian tentang pengaruh video pembelajaran terhadap hasil belajar peserta didik kelas XI MTs Negeri Morowali, dapat diketahui bahwa variabel bebas yaitu video pembelajaran (X) dan dalam penelitian ini memiliki pengaruh terhadap variabel terikat yaitu hasil belajar Akidah Akhlak (Y).

Pada tabel hasil analisis deskriptif pemanfaatan video pembelajaran berbentuk animasi bergambar multi dimensi yang didesain untuk mengajarkan materi pelajaran akhlak terpuji dan tercela menunjukkan bahwa pemanfaatan video pembelajaran dalam mata pelajaran Akidah Akhlak di Kelas IX MTs Negeri Morowali memiliki skor rerata sebesar 3,30 dengan kategori tinggi. Persentase rerata sebesar 83%, juga berkategori tinggi. Dengan demikian, dapat disimpulkan bahwa pembelajaran Akidah Akhlak dengan memanfaatkan video pembelajaran telah terlaksana dengan baik dan efektif.

Hal ini sejalan dengan teori kognivistik yang diuji dalam penelitian ini. Teori kognivistik menekankan pentingnya penggunaan media pembelajaran yang dapat memfasilitasi pemahaman materi dalam mata pelajaran. Video pembelajaran

dapat membantu siswa dalam memahami dan menginternalisasi materi-materi dalam Akidah Akhlak secara lebih baik.

Pada tabel hasil analisis deskriptif data pada tabel hasil belajar di atas menggambarkan tingkat hasil belajar peserta didik dalam mata pelajaran Akidah Akhlak di kelas IX MTs Negeri Morowali. Dapat dilihat bahwa skor rerata hasil belajar peserta didik sebesar 18.41, yang mendekati skor ideal maksimum yaitu 20. Persentase rerata sebesar 92.05%, yang berarti sebagian besar peserta didik mencapai tingkat keberhasilan yang tinggi dalam pembelajaran Akidah Akhlak.

Hasil ini menunjukkan bahwa pembelajaran Akidah Akhlak di kelas IX MTs Negeri Morowali memberikan tingkat keberhasilan yang tinggi terhadap hasil belajar peserta didik. Hal ini mencerminkan efektivitas metode pembelajaran yang digunakan, termasuk pemanfaatan video pembelajaran yang telah dibahas sebelumnya.

Adapun hasil dari analisis regresi sederhana menunjukkan bahwa variabel Video Pembelajaran (X) memiliki pengaruh positif terhadap variabel Hasil Belajar Akidah Akhlak (Y) dengan koefisien regresi sebesar 0,010. Ini berarti bahwa setiap peningkatan 1% dalam penggunaan Video Pembelajaran dalam pembelajaran Akidah Akhlak dapat meningkatkan hasil belajar sebesar 0,010.

Namun, nilai koefisien determinasi (R Square) sebesar 0,004 mengindikasikan bahwa hanya sekitar 0,4% variabilitas dalam hasil belajar Akidah Akhlak dapat dijelaskan oleh penggunaan Video Pembelajaran. Ini menunjukkan bahwa ada faktor-faktor lain di luar penggunaan video pembelajaran yang mempengaruhi hasil belajar Akidah Akhlak yang tidak dimasukkan dalam model ini. Oleh karena itu, Video Pembelajaran mungkin hanya merupakan salah satu dari banyak faktor yang memengaruhi hasil belajar Akidah Akhlak.

Hasil analisis regresi sederhana menunjukkan bahwa variabel video pembelajaran (X) memiliki pengaruh positif yang signifikan terhadap variabel hasil belajar Akidah Akhlak (Y), dengan nilai signifikansi sebesar 0,000 ( $p < 0,05$ ). Hal ini mengindikasikan bahwa ada hubungan yang kuat antara penggunaan video pembelajaran dalam mata pelajaran Akidah Akhlak dengan peningkatan hasil belajar peserta didik.

Analisis regresi sederhana yang dilakukan dalam penelitian ini menghasilkan temuan bahwa variabel video pembelajaran (X) memiliki pengaruh positif yang signifikan terhadap variabel hasil belajar Akidah Akhlak (Y), dengan nilai signifikansi sebesar 0,000 ( $p < 0,05$ ).

Nilai signifikansi (p-Value) yang ditemukan adalah 0,000. Nilai ini lebih kecil dari tingkat signifikansi yang umum digunakan, yaitu 0,05 (atau 5%). Dalam statistik, jika nilai p-Value lebih kecil dari tingkat signifikansi yang ditentukan, ini menunjukkan bahwa temuan adalah signifikan secara statistik. Dalam konteks ini, signifikansi statistik mengindikasikan bahwa hubungan antara penggunaan video pembelajaran (X) dan hasil belajar Akidah Akhlak (Y) bukanlah kebetulan semata, melainkan memang memiliki dasar yang kuat.

Temuan bahwa variabel video pembelajaran (X) memiliki pengaruh positif mengindikasikan bahwa semakin banyak penggunaan video pembelajaran, semakin meningkat juga hasil belajar Akidah Akhlak peserta didik. Ini berarti bahwa video pembelajaran dalam mata pelajaran Akidah Akhlak berkontribusi secara positif terhadap peningkatan pemahaman dan kinerja peserta didik.

Nilai koefisien determinasi (R Square) sebesar 0,004 menunjukkan bahwa sekitar 0,4% dari variasi dalam hasil belajar Akidah Akhlak dapat dijelaskan oleh penggunaan video pembelajaran. Meskipun persentase ini terlihat kecil, ini adalah

indikasi bahwa ada pengaruh yang signifikan dari variabel video pembelajaran terhadap hasil belajar.

Jadi, secara keseluruhan, temuan ini menunjukkan bahwa penggunaan video pembelajaran dalam mata pelajaran Akidah Akhlak dapat memberikan dampak positif yang signifikan terhadap hasil belajar peserta didik. Peserta didik yang lebih sering menggunakan video pembelajaran mungkin cenderung memiliki peningkatan hasil belajar dalam Akidah Akhlak dibandingkan dengan mereka yang kurang menggunakan video pembelajaran atau tidak menggunakan sama sekali. Namun, perlu diperhatikan bahwa faktor-faktor lain juga dapat berkontribusi pada hasil belajar, dan hasil ini hanya menggambarkan hubungan antara dua variabel yang diteliti dalam konteks penelitian ini.

Penelitian ini sejalan dengan penelitian lain yang menunjukkan bahwa penggunaan multimedia dan teknologi dalam pembelajaran dapat memiliki dampak positif terhadap hasil belajar siswa. Namun, penting untuk diingat bahwa efeknya mungkin bervariasi tergantung pada konteks, desain pembelajaran, dan karakteristik siswa. Oleh karena itu, penelitian lebih lanjut dapat memperdalam analisis ini dengan mempertimbangkan variabel-variabel lain yang mungkin memengaruhi hasil belajar Akidah Akhlak, seperti faktor motivasi siswa, kualitas video pembelajaran, atau interaksi guru dan peserta didik.

selain diperlukan sebagai sumber ilmiah yang relevan, juga sebagai pembanding yang berkontribusi untuk menemukan kebaruan (novelty), sehingga hasil studi atau penelitian sebelumnya mengkaji penerapan video sebagai media pembelajaran oleh Yudianto menghasilkan kesimpulan bahwa video dengan konten suara, teks, animasi, dan grafik adalah media pembelajaran yang sangat efektif dalam meningkatkan pemahaman peserta didik pada berbagai ranah, termasuk ranah kognitif, afektif, dan psikomotor.



Temuan ini sejalan dengan temuan dalam penelitian sebelumnya yang menyebutkan bahwa penggunaan video pembelajaran dalam mata pelajaran Akidah Akhlak dapat meningkatkan hasil belajar peserta didik. Dengan kata lain, hasil belajar yang lebih baik dapat berhubungan dengan peningkatan pemahaman dan kemampuan peserta didik dalam berbagai aspek. Penelitian yang mengkaji penerapan video sebagai media pembelajaran memberikan validasi tambahan terhadap pentingnya penggunaan video sebagai alat bantu pembelajaran.

Hasil penelitian Yudianto yang menyatakan bahwa video dengan suara, teks, animasi, dan grafik adalah media pembelajaran yang efektif juga dapat memberikan panduan dalam pengembangan materi video pembelajaran yang lebih baik dalam konteks mata pelajaran Akidah Akhlak. Dengan memadukan elemen-elemen ini dalam pembuatan video pembelajaran, guru atau pengembang kurikulum dapat menciptakan materi yang lebih menarik dan bermanfaat bagi peserta didik.

Selain itu, hubungan antara penelitian yang dilakukan oleh Rosanaya dan Fitriyati, yang mengkaji pengembangan media pembelajaran berbasis video animasi dalam materi jurnal penyesuaian perusahaan jasa, dengan penelitian tentang pengaruh video pembelajaran dalam mata pelajaran Akidah Akhlak serta penelitian yang mengkaji penerapan video sebagai media pembelajaran.

Penelitian yang mengembangkan media pembelajaran berbasis video animasi untuk materi jurnal penyesuaian perusahaan jasa menekankan pentingnya penggunaan video sebagai alat pembelajaran yang efektif. Konsep ini sejalan dengan temuan dari penelitian sebelumnya yang menyatakan bahwa video pembelajaran memiliki potensi untuk meningkatkan hasil belajar peserta didik dalam mata pelajaran Akidah Akhlak dan dalam berbagai konteks pembelajaran.

Temuan yang menyatakan bahwa hasil belajar pada materi jurnal penyesuaian perusahaan jasa mengalami peningkatan dengan bantuan video animasi menggarisbawahi efektivitas video animasi sebagai alat pembelajaran. Ini mencerminkan kesamaan temuan dengan penelitian tentang pengaruh video pembelajaran dalam mata pelajaran Akidah Akhlak, di mana penggunaan video berdampak positif pada hasil belajar. Penggunaan video, termasuk video animasi, dapat digunakan dalam berbagai mata pelajaran dan topik pembelajaran, termasuk Akidah Akhlak. Hal ini menguatkan pandangan bahwa penggunaan video dan video animasi sebagai media pembelajaran dapat memberikan kontribusi positif terhadap hasil belajar siswa di berbagai mata pelajaran, termasuk mata pelajaran Akidah Akhlak dan materi jurnal penyesuaian perusahaan jasa. Penggunaan teknologi seperti video animasi juga dapat memperkaya pengalaman pembelajaran siswa dan membantu mereka memahami konsep yang kompleks dengan lebih baik.

Temuan-temuan yang positif ini memperkuat argumen bahwa video memiliki potensi besar dalam meningkatkan hasil belajar siswa di berbagai mata pelajaran, termasuk mata pelajaran Akidah Akhlak.

Dengan demikian, penelitian tentang pengaruh video pembelajaran dalam mata pelajaran Akidah Akhlak dapat dilihat sebagai aplikasi konkret dari konsep yang ditemukan oleh Yudianto, yaitu penggunaan video sebagai media pembelajaran yang efektif dalam meningkatkan pemahaman dan hasil belajar peserta didik di berbagai konteks pembelajaran. Temuan-temuan ini mendukung pandangan bahwa video memiliki peran yang signifikan dalam meningkatkan kualitas pendidikan.

## BAB V

### PENUTUP

#### *A. Kesimpulan*

Dari pembahasan di atas dapat disimpulkan sebagai berikut:

1. Pemanfaatan video pembelajaran dalam mata pelajaran Akidah Akhlak di Kelas IX MTs Negeri Morowali memiliki skor rerata sebesar 3,30 dengan kategori tinggi. Persentase rerata sebesar 83%, juga berkategori tinggi. Dengan demikian, dapat disimpulkan bahwa pembelajaran Akidah Akhlak dengan memanfaatkan video pembelajaran telah terlaksana dengan baik dan efektif.
2. Hasil belajar Akidah Akhlak di Kelas IX MTs Negeri Morowali, menggambarkan tingkat hasil belajar peserta didik dalam mata pelajaran Akidah Akhlak di kelas IX MTs Negeri Morowali. Dapat dilihat bahwa skor rerata hasil belajar peserta didik sebesar 18.41, yang mendekati skor ideal maksimum yaitu 20. Persentase rerata sebesar 92.05%, yang berarti sebagian besar peserta didik mencapai tingkat keberhasilan yang sangat tinggi dalam pembelajaran Akidah Akhlak.
3. Uji analisis regresi sederhana menunjukkan bahwa variabel video pembelajaran (X) memiliki pengaruh positif yang signifikan terhadap variabel hasil belajar Akidah Akhlak (Y), dengan nilai signifikansi sebesar 0,000 ( $p < 0,05$ ). Hal ini mengindikasikan bahwa ada hubungan yang kuat antara penggunaan video pembelajaran dalam mata pelajaran Akidah Akhlak dengan peningkatan hasil belajar peserta didik.

## ***B. Implikasi***

1. Hasil ini mengindikasikan bahwa penggunaan Video Pembelajaran dalam pembelajaran Akidah Akhlak memiliki pengaruh positif. Oleh karena itu, sementara ada bukti statistik bahwa penggunaan Video Pembelajaran berpengaruh, penting juga untuk mempertimbangkan faktor-faktor lain yang mungkin memengaruhi hasil belajar siswa, seperti motivasi siswa, kualitas video pembelajaran, dan interaksi antara guru dan siswa.
2. Untuk mendapatkan pemahaman yang lebih mendalam tentang pengaruh Video Pembelajaran terhadap hasil belajar Akidah Akhlak, penelitian selanjutnya dapat mempertimbangkan faktor-faktor tambahan yang memengaruhi hasil belajar, seperti karakteristik siswa, interaksi guru-siswa, atau faktor lingkungan. Selain itu, mengembangkan strategi pembelajaran yang lebih efektif yang mencakup penggunaan Video Pembelajaran bersama dengan pendekatan lainnya dapat menjadi area penelitian yang berguna.

## DAFTAR PUSTAKA

- Abin Syamsuddin Makmun, *Psikologi Kependidikan: Perangkat Sistem Pengajaran Modul* (Cet. IX; Bandung: PT Remaja Rosdakarya, 2007)
- Anas Sudijono, *Pengantar Statistik Pendidikan* (Cet. XXIII; Jakarta: Rajawali Pers, 2011)
- Agustiningsih, “Vidio sebagai Alternatif Media Pembelajaran dalam Rangka mendukung Keberhasilan Penerapan Kurikulum 2013 di Sekolah Dasar, *Jurnal Pancaran* 4 no. 1 (2015)
- Ahmad Susanto, *Teori Belajar dan Pembelajaran di Sekolah Dasar*, (Cet. I: Jakarta: Pustaka Pelajar, 2014) Arif Yudianto, “Penerapan Video Sebagai Media Pembelajaran”, <https://eprints.ummi.ac.id/354/3/33.%20PENERAPAN%20VIDEO%20SEBAGAI%20MEDIA%20PEMBELAJARAN.pdf>, Diakses 20 Januari 2023
- Asnawir dan M. Basyiruddin Usman, *Media Pembelajaran*, (Cet. I; Jakarta: Ciputat Pers, 2002) Azhar Arsyad, *Media Pembelajaran*, (Cet. III; Jakarta: PT. Raja Grafindo Persada, 2011)
- Aulya Ilsa, dkk., “Pengembangan Video Pembelajaran dengan Menggunakan Aplikasi PowerDirector 18 di Sekolah Dasar”, *Jurnal Basicedu* 5, no. (2021), h. 290
- A. Muri Yusuf, *Metode Penelitian Kuantitatif, Kualitatif, dan Penelitian Gabungan* (Cet. IV; Jakarta: Kencana, 2017)
- Budi Purwanti, “Pengembangan Media Video Pembelajaran Matematika dengan Model Assure”, *Jurnal Kebijakan dan Pengembangan Pendidikan* 3, no. 1 (2015)
- Citra Nuritha dan Ayu Tsurayya “Pengembangan Video Pembelajaran Berbantuan Geogebra untuk Meningkatkan Kemandirian Belajar Siswa”, *Jurnal Cendekia: Jurnal Pendidikan Matematika* 5, no. 1 (2021)
- Dimiyati dan Mudjiono, *Belajar dan Pembelajaran* (Cet. I; Jakarta: Rineka Cipta, 2015)
- Djamarah, Syaiful Bahri dan Aswan Zain. *Strategi belajar Mengajar*, (Cet. II; Jakarta: PT. Rineka Cipta, 2006)
- Departemen Pendidikan dan Kebudayaan, *Evaluasi dan Penilaian Program Peningkatan Mutu Guru* (Jakarta: Direktorat Jenderal Pendidikan Dasar dan Menengah, 1993)
- Ema Himayaturrahmah, “Karakteristik Pembelajaran Akidah Akhlak”, <http://emmabdk.bandung.blogspot.com/2014/10/karakteristik-pembelajaran-akidah-akhlak.html>. Diakses, 31 Januari 2023.
- Firdayu Fitri dan Ardipal, “Pengembangan Video Pembelajaran Menggunakan Aplikasi Kinemaster pada Pembelajaran Tematik di Sekolah Dasar” *Jurnal Basicedu* 5, no. 6 (2021)
- Fernando Panggabean, dkk, “Analisis Peran Media Video Pembelajaran dalam Meningkatkan Hasil Belajar IPA SMP”, *Jurnal Pendidikan Pembelajaran IPA Indonesia (JPPIPAI)*, (2021)
- John W. Santrock, *Educational Psychology*; terj. Tri Wibowo, *Psikologi Pendidikan* (Cet. VII; Jakarta: Kencana, 2017)

- Kusnadi dan Bambang, *Media Pembelajaran Manual dan Digital*(Cet. I; Bogor: Ghalia Indonesia, 2011),
- Lexy J. Moleong, *Metodologi Penelitian Kualitatif* (Bandung: Remaja Rosdakarya, 2002)
- Masri Singarimbun dan Sofian Effendi, *Metode Penelitian Survei* (Jakarta: Lembaga Penelitian, Pendidikan, dan Penerangan Ekonomi dan Sosial, 1989)
- Muhammad Yaumi, *Media dan Teknologi Pembelajaran* (Cet. I; Jakarta: Prenadamedia Group, 2018)
- Mohamad Mustari, *Manajemen Pendidikan* (Cet. I; Jakarta: Rajawali Pers, 2014)
- Miftahul Khairani, dkk., *Studi Meta-Analisis Pengaruh Video Pembelajaran terhadap Hasil Belajar Peserta Didik*”, *Jurnal Biolokus2*, no. 1 (2019)
- M. Quraish Shihab, *Tafsir Al-Misbah: Pesan, Kesan, dan Keserasian Al-Qur'an*, Volume 15 (Cet. X; Jakarta: Lentera Hati, 2007)
- Nana Syaodih Sukmadinata, *Metode Penelitian Pendidikan* (Cet. VII; Bandung: PT Remaja Rosdakarya, 2011),
- Nana Sudjana dan Ibrahim, *Penelitian dan Penilaian Pendidikan* (Cet. I; Bandung: CV Sinar Baru, 1989)
- Rusman, *Pembelajaran Tematik Terpadu* (Cet. I; Jakarta: PT. Grafindo Persada, 2012)
- Salsha Listya Rosanaya dan Dhiah Fitrayati, “Pengembangan Media Pembelajaran Berbasis Video Animasi pada Materi Jurnal Penyesuaian Perusahaan Jasa”, *Edukatif: Jurnal Ilmu Pendidikan* 3, no. 5 (2021)
- Suharsimi Arikunto, *Manajemen Penelitian* (Cet. IV; Jakarta: PT Rineka Cipta, 2010)
- Sugiyono, *Metode Penelitian Pendidikan (Pendekatan Kuantitatif, Kualitatif, dan R & D)*(Cet. XVIII; Bandung: Alfabeta, 2013)
- Slameto, *Belajar dan Faktor-Faktor yang Mempengaruhi*, (Cet. I: Jakarta: Rineka Cipta, 2013)
- Syaiful Bahri Djamarah dan Aswan Zain, *Strategi Belajar Mengajar*, (Jakarta: Bina Reka Cipta, (2002)
- Udin Winataputra, *Teori Belajar dan Pembelajaran*, (Jakarta: Pusat Penerbitan Universitas terbuka, 2007),
- Republik Indonesia, *Undang-Undang Republik Indonesia Nomor 20 Tahun 2003 tentang Sistem Pendidikan Nasional* (Cet. I; Jakarta: BP Panca Usaha, 2003), Riduwan dan Sunarto, *Pengantar Statistika untuk Penelitian: Pendidikan, Sosial, Komunikasi, Ekonomi, dan Bisnis*
- Wina Sanjaya, *Strategi Pembelajaran Berorientasi Standar Proses Pendidikan* (Cet. X; Jakarta: Kencana, 2013)
- Zakiah Daradjat, dkk., *Metodik Khusus Pengajaran Agama Islam* (Cet. IV; Jakarta: PT Bumi Aksara, 2008)

LAMPIRAN-LAMPIRAN



## I. INSTRUMEN PENELITIAN

### PEDOMAN INSTRUMEN ANGKET Pemanfaatan Video Pembelajaran

#### A. IDENTITAS RESPONDEN

1. Nama :
2. Umur ;
3. Pekerjaan :
4. Alamat :

#### B. PETUNJUK

Pilih salah satu alternatif kategori dengan cara membubuhi tanda cek (√) pada kolom dibawahnya berdasarkan pengetahuan dan pengalaman saudara dengan ketentuan sebagai berikut:

- SS : Sangat Sesuai (Selamanya terjadi/dilakukan)  
 SI : Sesuai (lebih banyak terjadi/dilakukan dari diabaikan)  
 KS : Kurang Sesuai (lebih banyak diabaikan dari kejadian/dilakukan)  
 TS : Tidak Sesuai (terabaikan atau luput dari perlaakuan)

No.	Pernyataan	Kategori			
		SS	SI	KS	TS
1	Video pembelajaran ini mudah dipahami.				
2	Animasi dalam video pembelajaran menarik perhatian peserta didik.				
3	Video pembelajaran ini membantu peserta didik memahami materi akhlak terpuji dan tercela dengan lebih baik.				
4	Peserta didik merasa tertarik untuk terus menonton video ini.				
5	Peserta didik merasa video pembelajaran ini relevan dengan materi pelajaran akhlak terpuji dan tercela.				
6	Video pembelajaran ini memberikan contoh-contoh yang jelas tentang akhlak terpuji dan tercela.				
7	Peserta didik merasa video ini membantu peserta didik mengingat konsep-konsep akhlak dengan lebih baik.				
8	Animasi dalam video pembelajaran membuat materi terasa lebih menarik.				
9	Peserta didik merasa video ini menggugah minat belajar tentang akhlak terpuji dan tercela.				
10	Peserta didik merasa video pembelajaran ini menginspirasi untuk berperilaku lebih baik.				
11	Peserta didik merasa video ini memberikan informasi yang bermanfaat tentang akhlak terpuji dan tercela.				
12	Peserta didik merasa video ini membantu meresapi nilai-nilai akhlak dengan lebih baik.				
13	Video ini membuat peserta didik lebih tertarik untuk mempelajari lebih lanjut tentang akhlak terpuji dan tercela.				
14	Peserta didik merasa video pembelajaran ini memiliki kualitas produksi yang baik.				
15	Peserta didik merasa video ini memfasilitasi pemahaman tentang materi akhlak terpuji dan tercela.				



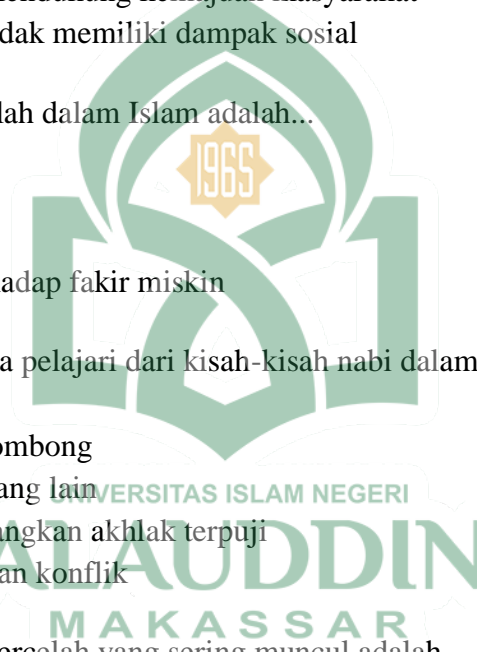
16	Peserta didik akan merekomendasikan video pembelajaran ini kepada teman-teman.				
17	Peserta didik merasa video ini membantu meningkatkan pemahaman tentang akhlak terpuji dan tercela secara keseluruhan.				



## TES CAPAIAN HASIL ULANGAN HARIAN

Soal pilihan ganda tentang materi akhlak terpuji dan tercelah dalam mata pelajaran Akidah Akhlak untuk siswa kelas IX MTs:

1. Akhlak terpuji adalah perilaku yang sesuai dengan ajaran agama dan norma-norma sosial. Apa contoh akhlak terpuji?
  - a. Sombong dan angkuh
  - b. Jujur dan amanah
  - c. Penipu dan curang
  - d. Kasar dan kejam
  
2. Apakah yang dimaksud dengan akhlak tercelah?
  - a. Perilaku yang baik dan patut dicontoh
  - b. Perilaku yang tidak sesuai dengan nilai-nilai agama dan sosial
  - c. Perilaku yang kaya dan berkuasa
  - d. Perilaku yang cerdas dan bijaksana
  
3. Salah satu contoh akhlak terpuji adalah...
  - a. Berkata jujur
  - b. Berkata kasar kepada orang lain
  - c. Merendahkan orang lain
  - d. Membohongi teman-teman
  
4. Bagaimana akhlak tercelah dapat mempengaruhi hubungan antar individu dalam masyarakat?
  - a. Meningkatkan kepercayaan dan kerja sama
  - b. Menciptakan konflik dan ketegangan
  - c. Memperkuat persaudaraan
  - d. Meningkatkan toleransi
  
5. Mengapa akhlak terpuji sangat penting dalam kehidupan sehari-hari?
  - a. Karena membuat orang terlihat kaya
  - b. Karena membantu membangun hubungan yang sehat
  - c. Karena membuat orang lebih sombong
  - d. Karena tidak ada dampaknya dalam masyarakat
  
6. Salah satu contoh akhlak tercelah adalah...
  - a. Kejujuran
  - b. Kejujuran
  - c. Kepedulian terhadap sesama

- d. Penyiksaan terhadap hewan
7. Bagaimana kita bisa mengembangkan akhlak terpuji?
- Dengan menjadi sombong dan angkuh
  - Dengan belajar dari perilaku tercela orang lain
  - Dengan mengabaikan nilai-nilai agama
  - Dengan merendahkan orang lain
8. Apa yang dimaksud dengan akhlak terpuji dalam Islam?
- Perilaku yang sesuai dengan ajaran agama Islam
  - Perilaku yang buruk dan tercela
  - Perilaku yang mendukung kemajuan masyarakat
  - Perilaku yang tidak memiliki dampak sosial
9. Contoh akhlak tercela dalam Islam adalah...
- Kesabaran
  - Kejujuran
  - Sombong
  - Kepedulian terhadap fakir miskin
10. Apa yang dapat kita pelajari dari kisah-kisah nabi dalam Islam tentang akhlak terpuji?
- Cara menjadi sombong
  - Cara menipu orang lain
  - Cara mengembangkan akhlak terpuji
  - Cara menciptakan konflik
11. Salah satu akhlak tercela yang sering muncul adalah...
- Kejujuran
  - Kepedulian terhadap sesama
  - Penyiksaan terhadap hewan
  - Kesabaran
12. Bagaimana akhlak tercela dapat memengaruhi kehidupan seseorang secara pribadi?
- Meningkatkan kesejahteraan dan kebahagiaan
  - Membuat seseorang lebih jujur
  - Menciptakan isolasi sosial
  - Meningkatkan rasa hormat dari orang lain
13. Akhlak terpuji dalam Islam mencakup aspek-aspek seperti...
- 

- a. Kemewahan dan kekayaan
  - b. Kejujuran, kesabaran, dan kepedulian
  - c. Kebencian dan dendam
  - d. Sifat sombong dan angkuh
14. Mengapa penting untuk menghindari akhlak tercelah?
- a. Karena akhlak tercelah dapat membawa kebahagiaan
  - b. Karena akhlak tercelah dapat merusak hubungan dengan orang lain
  - c. Karena akhlak tercelah adalah nilai-nilai yang baik
  - d. Karena akhlak tercelah membuat seseorang lebih sukses
15. Salah satu contoh akhlak terpuji dalam Islam adalah...
- a. Penyiksaan terhadap hewan
  - b. Kesombongan
  - c. Kepedulian terhadap fakir miskin
  - d. Penipuan
16. Apa yang dapat kita pelajari dari kisah-kisah nabi dalam Islam tentang akhlak tercelah?
- a. Cara mengembangkan akhlak tercelah
  - b. Cara meningkatkan kepedulian terhadap sesama
  - c. Cara menghindari perilaku buruk
  - d. Cara menciptakan konflik
17. Salah satu akhlak tercelah yang perlu dihindari adalah...
- a. Kejujuran
  - b. Kepedulian terhadap sesama
  - c. Sombong
  - d. Kesabaran
18. Bagaimana akhlak tercelah dapat mempengaruhi masyarakat secara keseluruhan?
- a. Meningkatkan kerja sama dan harmoni
  - b. Menciptakan konflik dan ketegangan
  - c. Membantu membangun hubungan yang sehat
  - d. Meningkatkan nilai-nilai agama
19. Apa yang dapat kita lakukan untuk mengembangkan akhlak terpuji dalam diri kita?
- a. Menjadi sombong dan angkuh
  - b. Merendahkan orang lain

- c. Mencari peluang untuk berbuat baik kepada sesama
  - d. Menyiksa hewan
20. Mengapa akhlak terpuji sangat penting dalam menjalani kehidupan sehari-hari?
- a. Karena membuat kita terlihat keren
  - b. Karena membantu menciptakan masyarakat yang lebih baik
  - c. Karena tidak memiliki dampak sosial
  - d. Karena tidak ada yang perlu dipelajari tentang akhlak.





32	IX	3	3	3	4	4	4	3	4	3	3	4	3	4	3	4	3	4
32	IX	3	3	3	3	3	3	3	4	4	4	3	4	4	4	3	4	4
33	IX	4	4	4	4	2	4	2	4	2	4	4	4	2	4	4	4	2
34	IX	4	3	4	4	3	4	2	4	2	4	4	4	4	4	4	4	4



Responden	Jumlah (S)	Skor Maks (N)	Persentase
1	59	3.470588	86.7647059
2	67	3.941176	98.5294118
3	42	2.470588	61.7647059
4	61	3.588235	89.7058824
5	35	2.058824	51.4705882
6	57	3.352941	83.8235294
7	58	3.411765	85.2941176
8	47	2.764706	69.1176471
9	51	3	75
10	43	2.529412	63.2352941
11	58	3.411765	85.2941176
12	55	3.235294	80.8823529
13	65	3.823529	95.5882353
14	61	3.588235	89.7058824
15	58	3.411765	85.2941176
16	51	3	75
17	46	2.705882	67.6470588
18	59	3.470588	86.7647059
19	59	3.470588	86.7647059
20	58	3.411765	85.2941176
21	62	3.647059	91.1764706
22	65	3.823529	95.5882353
23	61	3.588235	89.7058824
24	58	3.411765	85.2941176
25	51	3	75
26	46	2.705882	67.6470588
27	59	3.470588	86.7647059
28	59	3.470588	86.7647059
29	58	3.411765	85.2941176
30	62	3.647059	91.1764706
31	59	3.470588	86.7647059
32	59	3.470588	86.7647059
33	58	3.411765	85.2941176
34	62	3.647059	91.1764706
Jumlah	1909	112.2941	2807.35294
Rerata	56.14705882	3.302768	82.569





33	1	1	1	1	1	1	1	1	1	1	1	1	1	1	1	1	1	1	1	1	1
34	1	1	1	1	1	0	1	1	1	1	1	1	1	1	1	1	1	1	1	1	1
Jumlah	3	3	2	3	3	3	3	3	3	3	3	3	2	3	3	3	3	3	3	3	3
	2	0	8	2	2	0	1	1	2	4	1	1	8	3	1	1	2	2	4	1	1



Responden	Jumlah (S)	Persentase
1	20	100
2	19	95
3	18	90
4	19	95
5	19	95
6	18	90
7	19	95
8	19	95
9	18	90
10	18	90
11	20	100
12	18	90
13	18	90
14	20	100
15	18	90
16	18	90
17	16	80
18	17	85
19	18	90
20	20	100
21	18	90
22	18	90
23	19	95
24	16	80
25	18	90
26	20	100
27	15	75
28	18	90
29	18	90
30	18	90
31	19	95
32	20	100
33	20	100
34	19	95
Jumlah	626	3130
Rerata	18,41176471	92,0588235

## ANALISIS INFERENSIAL

**Variables Entered/Removed<sup>a</sup>**

Model	Variables Entered	Variables Removed	Method
1	Video Pembelajaran <sup>b</sup>	.	Enter

- a. Dependent Variable: Hasil Belajar  
 b. All requested variables entered.

**Model Summary**

Model	R	R Square	Adjusted R Square	Std. Error of the Estimate
1	.062 <sup>a</sup>	.004	-.027	1.22536

- a. Predictors: (Constant), Video Pembelajaran

**ANOVA<sup>a</sup>**

Model		Sum of Squares	df	Mean Square	F	Sig.
1	Regression	.187	1	.187	.125	.726 <sup>b</sup>
	Residual	48.048	32	1.502		
	Total	48.235	33			

- a. Dependent Variable: Hasil Belajar  
 b. Predictors: (Constant), Video Pembelajaran

**Coefficients<sup>a</sup>**

Model		Unstandardized Coefficients		Standardized Coefficients	t	Sig.
		B	Std. Error	Beta		
1	(Constant)	17.826	1.672		10.661	.000
	Video Pembelajaran	.010	.030	.062	.353	.726

- a. Dependent Variable: Hasil Belajar

## III. PESSURATAN



**LEMBAGA BAHASA  
IKATAN CENDEKIAWAN ALUMNI TIMUR TENGAH  
(LEBAH ICATT)**

Alamat: Jl. Mustafa Dg Bunga, Perumahan Griya Samara Permai SP3 No. 15 kel. Pacolnongang, Kec. Sumbaopu Kab. Gowa SulSel,  
E-Mail: lembagabahasaicatt@gmail.com, HP/WA: 085282542006, 081222467020

**SURAT PERNYATAAN VALIDASI  
No.710/ICATT/LEBAH/X/2023**

Saya yang bertanda tangan di bawah ini:

Nama : H. Abdul Rahim, Lc., M.Pd.I.  
Jabatan : Ketua Lembaga Bahasa ICATT

Menyatakan bahwa abstrak tesis mahasiswa:

Nama : Muh. Afdhal Sonaru  
NIM : 8020221127  
Prodi/Konsentrasi : Dirasah Islamiyah/Pendidikan Agama Islam  
Judul : Pengaruh Video Pembelajaran Terhadap Hasil Belajar Akidah Akhlak Kelas IX MTs Negeri Morowali

Telah diterjemahkan dari Bahasa Indonesia ke dalam Bahasa Inggris oleh Lembaga Bahasa ICATT pada tanggal 10 Oktober 2023. Demikian untuk dapat digunakan sebagaimana mestinya.

**ALAUDDIN  
MAKASSAR**

Gowa, 10 Oktober 2023

Ketua Lembaga Bahasa ICATT



*M. Rahim*

H. Abdul Rahim, Lc., M.Pd.I.

## RIWAYAT HIDUP



**MUH. AFDHAL SONARU**, dilahirkan di Palu, Provinsi Sulawesi Tengah (SUL-TENG), pada tanggal 13 Oktober 1992. Ia merupakan anak pertama dari 3 bersaudara, dari pasangan bapak Hasfiudin Sonaru dan Ibu Ni'mah.

Pada tahun 1999, mengawali pendidikan sekolah Dasar di SDN 1 Bungku Tengah, dan lulus tahun 2005. Kemudian melanjutkan ke SMP 1 Bungku Tengah dan lulus tahun 2008. Setelah itu, ia melanjutkan pendidikan di Pondok Modern Darussalam Gontor Ponorogo dan lulus tahun 2012. Pada tahun 2013, melanjutkan Studi S1 di Kampus STAI Sabili Bandung dengan mengambil Jurusan Pendidikan Agama Islam dan lulus tahun 2018.

