

**PEMANFAATAN APLIKASI *QUIZZ* DALAM MEMOTIVASI  
BELAJAR PENDIDIKAN AGAMA ISLAM DAN BUDI  
PEKERTI DI KELAS IV SDN 01 BUNGKU TENGAH  
KABUPATEN MOROWALI**



Diajukan untuk Memenuhi Salah Satu Syarat Meraih Gelar Magister  
Pendidikan Agama Islam dan Budi Pekerti pada Pascasarjana  
UIN Alaudin Makassar

Oleh:  
UNIVERSITAS ISLAM NEGERI  
**ALAUDDIN**  
SATRIANI  
NIM. 80200221101  
**MAKASSAR**

Promotor:

Dr. Saprin, M.Pd.I.

Kopromotor:

Dr. Muhammad Rusdi Rasyid, M.Ed., M.Ag.

**PASCASARJANA UIN ALAUDDIN  
MAKASSAR  
2023**

## PERNYATAAN KEASLIAN TESIS

Mahasiswa yang bertandatangan di bawah ini:

Nama : Satriani  
NIM : 80200221101  
Tempat/Tgl. Lahir : Lalemo, 15 April 1984  
Prodi/Konsentrasi : Pendidika Agama Islam  
Fakultas : Pascasarjana UIN Alauddin Makassar  
Alamat : Desa Sakita Kec.Bungku Tengah  
Judul Tesis : Pemanfaatan Aplikasi Quizizz untuk Memotivasi Belajar Pendidikan Agama Islam dan Budi Pekerti Dan Budi Pekerti Di Kelas IV sdn 01 Bungku Tengah Kabupaten Morowali

Menyatakan dengan sesungguhnya dan penuh kesadaran bahwa tesis ini benar adalah hasil karya sendiri. Jika di kemudian hari terbukti bahwa ia merupakan duplikat, tiruan, plagiat, atau dibuat oleh orang lain, sebagian atau seluruhnya, maka tesis dan gelar yang diperoleh karenanya batal demi hukum.

Makassar, Juni 2023

Penyusun,

UNIVERSITAS ISLAM NEGERI  
**ALAUDDIN**  
MAKASSAR


  
Satriani

NIM. 80200221101

## PENGESAHAN TESIS

Tesis dengan judul *“Pemanfaatan Aplikasi Quizizz untuk Memotivasi Belajar Pendidikan Agama Islam dan Budi Pekerti di Kelas IV SDN 01 Bungku Tengah Kabupaten Morowali”*, yang disusun oleh Saudari **Satriani**, NIM: **80200221101**, telah diujikan dan dipertahankan dalam Sidang Ujian Tutup Tesis yang diselenggarakan pada hari **Senin, 11 September 2023** Masehi, bertepatan dengan tanggal **25 Safar 1445** Hijriah, dinyatakan telah dapat diterima sebagai salah satu syarat untuk memperoleh gelar Magister dalam bidang **Pendidikan Agama Islam** pada Pascasarjana UIN Alauddin Makassar.


### PROMOTOR:


1. Dr. Saprin, M.Pd.I. (  )


### KOPROMOTOR:

1. Dr. Muhammad Rusydi Rasyid, M.Ed., M.Ag. (  )

### PENGUJI:

1. Dr. H. Muh. Rapi, M.Pd. (  )

2. Dr. Syamsuddin, S.Ag., M.Pd.I. (  )


3. Dr. Saprin, M.Pd.I. (  )

4. Dr. Muhammad Rusydi Rasyid, M.Ed., M.Ag. (  )

UNIVERSITAS ISLAM NEGERI  
**ALAUDDIN**  
MAKASSAR

Makassar, ..... 2023

Diketahui oleh:

Direktur Pascasarjana  
UIN Alauddin Makassar. 



**Prof. Dr. H. Abustani Hyas, M.Ag.**  
NIP. 198611301993031003

## KATA PENGANTAR

بِسْمِ اللَّهِ الرَّحْمَنِ الرَّحِيمِ

إِنَّ الْحَمْدَ لِلَّهِ نَحْمَدُهُ وَنَسْتَعِينُهُ وَنَسْتَغْفِرُهُ وَنَعُوذُ بِاللَّهِ مِنْ شُرُورِ أَنْفُسِنَا وَمِنْ سَيِّئَاتِ أَعْمَالِنَا، مَنْ يَهْدِهِ اللَّهُ فَلَا مُضِلَّ لَهُ وَمَنْ يَضِلَّهُ فَلَا هَادِيَ لَهُ. وَأَشْهَدُ أَنْ لَا إِلَهَ إِلَّا اللَّهُ وَحْدَهُ لَا شَرِيكَ لَهُ وَأَشْهَدُ أَنَّ مُحَمَّدًا عَبْدُهُ وَرَسُولُهُ. اللَّهُمَّ صَلِّ وَسَلِّمْ عَلَى نَبِيِّنَا مُحَمَّدٍ وَعَلَى آلِهِ وَصَحْبِهِ وَمَنْ تَبِعَهُمْ بِإِحْسَانٍ إِلَى يَوْمِ الْقِيَامَةِ.

Alhamdulillah, Segala puji bagi Allah swt. (Tuhan yang Esa) yang senantiasa memberi kasih sayang (hidayah) lewat agama Islam yang dibawa oleh Rasul junjungan Muhammad saw. Sungguh besar cinta kasih-Nya yang dirasakan penulis atas ilmu yang diajarkan oleh Allah swt., dan kepada manusia yang beriman lainnya. Salawat dan salam senantiasa tersampaikan kepada Rasulullah Muhammad saw. Nabi terakhir penutup segala risalah agama tauhid, menjadi pedoman hidup bagi orang-orang yang beriman, dan rahmat bagi seluruh alam.

Salah satu kewajiban mahasiswa untuk meraih gelar magister (S2) adalah melakukan penelitian yang disusun dalam bentuk tesis. Oleh karena itu, penulis menyusun tesis yang berjudul “Pemanfaatan Aplikasi Quizizz Dalam Memotivasi Belajar Pendidikan Agama Islam dan Budi Pekerti Dan Budi Pekerti Di Kelas IV sdn 01 Bungku Tengah Kabupaten Morowali”.

Penulis menyadari penyusunan tesis ini tidak akan dapat diselesaikan tanpa bantuan dari berbagai pihak di setiap tahapannya, baik itu bantuan yang diberikan secara langsung maupun tidak langsung. Untuk itu, kepada kedua orang tua penulis, Ibunda Tercinta dan Ayahanda tersayang, penulis ucapkan terimakasih sebanyak-banyaknya atas jasa yang tidak dapat dihitung dan kasih sayang yang tak pernah putus. Hanya surga-Nya yang dapat menjadi balasan semua yang ibunda dan ayahanda berikan.

Terimakasih juga penulis sampaikan kepada keluarga. Penghargaan dan ucapan terimakasih penulis sampaikan juga kepada:

1. Prof. H. Hamdan Juhannis, M.A., Ph.D., Rektor UIN Alauddin Makassar beserta Wakil Rektor I, Prof. H. Dr Kamaluddin Abunawas M Ag., Wakil Rektor II, Dr. H. Andi Aderus, Lc. M.Ag., Wakil Rektor III, Prof. H. Muhammad Khalifa Mustami, M.Pd., dan Wakil Rektor IV, Prof. H. Muhammad Amry, Lc., M.Ag. yang telah memimpin UIN Alauddin Makassar dengan berbagai kebijakan sehingga menjadi lingkungan yang kondusif untuk peneliti memperoleh ilmu, baik dari segi akademik maupun non-akademik.
2. Prof. Dr. H. Abustani Ilyas, M.Ag., Direktur Pascasarjana UIN Alauddin Makassar, Wakil Direktur, dan seluruh staf administrasi yang telah memberikan bimbingan dan pelayanan sebaik-baiknya.
3. Dr. Saprin, M.Pd.I., Ketua Program Studi Magister Pendidikan Agama Islam Pascasarjana UIN Alauddin Makassar dan Dr. Syamsuddin, S.Ag., M.Pd., Sekretaris Program Studi Magister Pendidikan Agama Islam Pascasarjana UIN Alauddin Makassar yang telah memberikan perhatian berupa bimbingan dan arahan sehingga penulis bisa menyelesaikan studi.
4. Dr. Saprin, M.Pd.I., Promotor, dan Dr. Muhammad Rusdi Rasyid, M.Ed., M.Ag. Kopromotor, yang senantiasa bersedia dan bersabar meluangkan waktu, tenaga, dan pikiran dalam membimbing dan mengarahkan penulis mulai dari awal penyusunan tesis ini sampai selesai.
5. Dr. Muh. Rapi, M.Pd., Penguji I, dan Dr. Syamsuddin, M.Pd.I, Penguji II, yang telah bersedia dan bersabar meluangkan waktunya dalam mengoreksi dan menguji layak tidaknya tesis ini.
6. Para dosen, karyawan dan karyawan Pascasarjana UIN Alauddin Makassar yang secara kongkrit memberikan bantuannya baik langsung maupun tak

langsung.

7. Suami Tercinta dan keluarga besar yang telah mendukung, mensupor dari awal kuliah sampai penyelesaian Studi.
8. Husna Tenggara,S,Pd.I. Kepala Sekolah SDN 01 Bungku, Dewan Guru dan Staf yang sudah mensupport saya selama melakukan perkuliahan di Pacsarjana UIN Alauddin Makassar.
9. Semua pihak yang tidak dapat sebutkan satu persatu yang telah banyak memberikan sumbangsih kepada penulis selama kuliah hingga penulisan tesis ini selesai.

Besar kesadaran penulis bahwa tesis ini masih jauh dari kata sempurna. Oleh karena itu, saran dan kritik sangat penulis harapkan dari pembaca demi menyempurnakan tesis ini. Sekali lagi penulis mengucapkan terima kasih untuk semua pihak yang telah membantu. Semoga tesis ini dapat bermanfaat untuk semua orang dan lembaga yang membutuhkan. Amin.



Makassar, Juni 2023

Penyusun,

**Satriani**  
NIM. 80200221101

## DAFTAR ISI

HALAMAN JUDUL .....	i
PERNYATAAN KEASLIAN TESIS.....	ii
PENGESAHAN TESIS.....	iii
KATA PENGANTAR.....	iv
DAFTAR ISI .....	vii
PEDOMAN TRANSLITERASI ARAB-LATIN DAN SINGKATAN .....	ix
ABSTRAK .....	xv
<i>ABSTRACT</i> .....	xvii
<b>BAB I PENDAHULUAN</b> .....	<b>1</b>
A. Latar Belakang Masalah.....	1
B. Fokus Penelitian dan Deskripsi Fokus .....	6
C. Rumusan Masalah .....	7
D. Kajian Pustaka/ Penelitian Terdahulu.....	7
E. Tujuan dan Kegunaan Penelitian .....	17
<b>BAB II TINJAUAN TEORETIS</b> .....	<b>19</b>
A. Motivasi Belajar .....	19
B. Pembelajaran PAI dan Budi Pekerti.....	28
C. Media Pembelajaran .....	37
D. Aplikasi Quizizz .....	43
<b>BAB III METODOLOGI PENELITIAN</b> .....	<b>62</b>
A. Jenis dan Lokasi Penelitian .....	62
B. Pendekatan Penelitian.....	63
C. Sumber Data.....	65
D. Metode Pengumpulan Data.....	67
E. Instrumen Penelitian .....	70
F. Teknik Pengolahan dan Analisis Data .....	72
G. Uji Keabsahan Data.....	74
<b>BAB VI PEMANFAATAN APLIKASI <i>QUIZIZZ</i> UNTUK MEMOTIVASI     BELAJAR PENDIDIKAN AGAMA ISLAM DAN BUDI PEKERTI     DAN BUDI PEKERTI DI KELAS IV SDN 01 BUNGKU TENGAH</b> .....	<b>78</b>
A. Penggunaan Aplikasi Quizizz Untuk Pembelajaran PAI dan Budi Pekerti di Kelas IV SDN 01 Bungku Tengah Kabupaten Morowali... 78	
B. Bentuk Motivasi Belajar PAI dan Budi Pekerti Melalui aplikasi	

Quizizz di Kelas 4 SDN 01 Bungku Tengah Kabupaten Morowali ....	89
<b>BAB V PENUTUP</b> .....	<b>97</b>
A. Kesimpulan.....	97
B. Implikasi Penelitian.....	98
<b>DAFTAR PUSTAKA</b> .....	<b>100</b>
<b>LAMPIRAN-LAMPIRAN</b> .....	<b>102</b>
<b>RIWAYAT HIDUP</b> .....	<b>112</b>





## PEDOMAN TRANSLITERASI ARAB-LATIN DAN SINGKATAN

### A. *Transliterasi Arab-Latin*

Daftar huruf bahasa Arab dan transliterasinya ke dalam huruf Latin dapat dilihat pada tabel berikut:

#### 1. Konsonan

Huruf Arab	Nama	Huruf Latin	Nama
ا	alif	tidak dilambangkan	tidak dilambangkan
ب	ba	b	Be
ت	ta	t	Te
ث	ša	š	es (dengan titik di atas)
ج	jim	j	Je
ح	ħa	ħ	ha (dengan titik di bawah)
خ	kha	kh	ka dan ha
د	dal	d	De
ذ	žal	ž	zet (dengan titik di atas)
ر	ra	r	Er
ز	zai	z	Zet
س	sin	s	Es
ش	syin	sy	es dan ye
ص	šad	š	es (dengan titik di bawah)
ض	ḏad	ḏ	de (dengan titik di bawah)
ط	ṭa	ṭ	te (dengan titik di bawah)
ظ	ẓa	ẓ	zet (dengan titik di bawah)
ع	‘ain	‘	apostrof terbalik
غ	gain	g	Ge
ف	fa	f	Ef
ق	qaf	q	Qi
ك	kaf	k	Ka
ل	lam	l	El
م	mim	m	Em
ن	nun	n	En
و	wau	w	We
هـ	ha	h	Ha
ء	hamzah	’	Apostrof
ی	ya	y	Ye

Hamzah (ء) yang terletak di awal kata mengikuti vokalnya tanpa diberi tanda apa pun. Jika ia terletak di tengah atau di akhir, maka ditulis dengan tanda (’).

## 2. Vokal

Vokal bahasa Arab, seperti vokal bahasa Indonesia, terdiri atas vokal tunggal atau monoftong dan vokal rangkap atau diftong.

Vokal tunggal bahasa Arab yang lambangnya berupa tanda atau harakat, transliterasinya sebagai berikut:

Tanda	Nama	Huruf Latin	Nama
اَ	<i>fatḥah</i>	a	a
اِ	<i>kasrah</i>	i	i
اُ	<i>ḍammah</i>	u	u

Vokal rangkap bahasa Arab yang lambangnya berupa gabungan antara harakat dan huruf, transliterasinya berupa gabungan huruf, yaitu:

Tanda	Nama	Huruf Latin	Nama
اَيّ	<i>fatḥah dan yā'</i>	ai	a dan i
اَوّ	<i>fatḥah dan wau</i>	au	a dan u

Contoh:

كَيْفَ : *kaifa*

هَوَّلَ : *hauḷa*

## 3. Maddah

*Maddah* atau vokal panjang yang lambangnya berupa harakat dan huruf, transliterasinya berupa huruf dan tanda, yaitu:

Harakat dan Huruf	Nama	Huruf dan Tanda	Nama
اَ...   اِ...   اُ...	<i>fatḥah dan alif atau yā'</i>	ā	a dan garis di atas
يِ	<i>kasrah dan yā'</i>	ī	i dan garis di atas
وِ	<i>ḍammah dan wau</i>	ū	u dan garis di atas

Contoh:

مَاتَ : *māta*

رَمَى : *ramā*

قِيلَ : *qīla*

يَمُوتُ : *yamūtu*

#### 4. *Tā' marbūṭah*

Transliterasi untuk *tā' marbūṭah* ada dua, yaitu: *tā' marbūṭah* yang hidup atau mendapat harakat *fathah*, *kasrah*, dan *ḍammah*, transliterasinya adalah [t]. Sedangkan *tā' marbūṭah* yang mati atau mendapat harakat sukun, transliterasinya adalah [h].

Kalau pada kata yang berakhir dengan *tā' marbūṭah* diikuti oleh kata yang menggunakan kata sandang *al-* serta bacaan kedua kata itu terpisah, maka *tā' marbūṭah* itu ditransliterasikan dengan ha (h).

Contoh:

رَوْضَةُ الْأَطْفَالِ : *raudah al-aṭfāl*  
الْمَدِينَةُ الْفَاضِلَةُ : *al-madīnah al-fāḍilah*  
الْحِكْمَةُ : *al-ḥikmah*

#### 5. *Syaddah (Tasydīd)*

*Syaddah* atau *tasydīd* yang dalam sistem tulisan Arab dilambangkan dengan sebuah tanda *tasydīd* (ـّ), dalam transliterasi ini dilambangkan dengan perulangan huruf (konsonan ganda) yang diberi tanda *syaddah*.

Contoh:

رَبَّنَا : *rabbana*  
نَجِّنَا : *najjainā*  
الْحَقُّ : *al-ḥaqq*  
نُعَمُّ : *nu'ima*  
عَدُوُّ : *'aduwwun*

Jika huruf *ber-tasydid* di akhir sebuah kata dan didahului oleh huruf *kasrah* (ـِ), maka ia ditransliterasi seperti huruf *maddah* menjadi *ī*.

Contoh:

عَلِيٌّ : 'Alī (bukan 'Aliyy atau 'Aly)  
عَرَبِيٌّ : 'Arabī (bukan 'Arabiyy atau 'Araby)

#### 6. *Kata Sandang*

Kata sandang dalam sistem tulisan Arab dilambangkan dengan huruf *al* (*alif lam ma'arifah*). Dalam pedoman transliterasi ini, kata sandang ditransliterasi seperti biasa, *al-*, baik ketika ia diikuti oleh huruf *syamsiyah* maupun huruf *qamariyah*. Kata sandang tidak mengikuti bunyi huruf langsung yang mengikutinya. Kata sandang ditulis terpisah dari kata yang mengikutinya dan dihubungkan dengan garis mendatar (-).

Contoh:

الشَّمْسُ	: <i>al-syamsu</i> (bukan <i>asy-syamsu</i> )
الزَّلْزَلَةُ	: <i>al-zalzalāh</i> ( <i>az-zalzalāh</i> )
الْفَلْسَفَةُ	: <i>al-falsafah</i>
الْبِلَادُ	: <i>al-bilādu</i>

### 7. *Hamzah*

Aturan transliterasi huruf hamzah menjadi apostrof (') hanya berlaku bagi hamzah yang terletak di tengah dan akhir kata. Namun, bila hamzah terletak di awal kata, ia tidak dilambangkan, karena dalam tulisan Arab ia berupa alif.

Contoh:

تَأْمُرُونَ	: <i>ta'murūna</i>
النَّوْعُ	: <i>al-nau'</i>
شَيْءٌ	: <i>syai'un</i>
أُمِرْتُ	: <i>umirtu</i>

### 8. *Penulisan Kata Arab yang Lazim Digunakan dalam Bahasa Indonesia*

Kata, istilah atau kalimat Arab yang ditransliterasi adalah kata, istilah atau kalimat yang belum dibakukan dalam bahasa Indonesia. Kata, istilah atau kalimat yang sudah lazim dan menjadi bagian dari perbendaharaan bahasa Indonesia, atau sering ditulis dalam tulisan bahasa Indonesia, atau lazim digunakan dalam dunia akademik tertentu, tidak lagi ditulis menurut cara transliterasi di atas. Misalnya, kata al-Qur'an (dari *al-Qur'ān*), alhamdulillah, dan munaqasyah. Namun, bila kata-kata tersebut menjadi bagian dari satu rangkaian teks Arab, maka harus ditransliterasi secara utuh. Contoh:

*Fī Zilāl al-Qur'ān*  
*Al-Sunnah qabl al-tadwīn*

### 9. *Lafz al-Jalālah* (الله)

Kata "Allah" yang didahului partikel seperti huruf *jarr* dan huruf lainnya atau berkedudukan sebagai *muḍāf ilaih* (frasa nominal), ditransliterasi tanpa huruf hamzah.

Contoh:

بِاللَّهِ *billāh* دِينُ اللَّهِ *dīnullāh*

Adapun *tā' marbūṭah* di akhir kata yang disandarkan kepada *lafz al-jalālah*, ditransliterasi dengan huruf [t]. Contoh:

هُم فِي رَحْمَةِ اللَّهِ *hum fī raḥmatillāh*

## 10. Huruf Kapital

Walau sistem tulisan Arab tidak mengenal huruf kapital (*All Caps*), dalam transliterasinya huruf-huruf tersebut dikenai ketentuan tentang penggunaan huruf kapital berdasarkan pedoman ejaan Bahasa Indonesia yang berlaku (EYD). Huruf kapital, misalnya, digunakan untuk menuliskan huruf awal nama diri (orang, tempat, bulan) dan huruf pertama pada permulaan kalimat. Bila nama diri didahului oleh kata sandang (*al-*), maka yang ditulis dengan huruf kapital tetap huruf awal nama diri tersebut, bukan huruf awal kata sandangnya. Jika terletak pada awal kalimat, maka huruf A dari kata sandang tersebut menggunakan huruf kapital (*Al-*). Ketentuan yang sama juga berlaku untuk huruf awal dari judul referensi yang didahului oleh kata sandang *al-*, baik ketika ia ditulis dalam teks maupun dalam catatan rujukan (CK, DP, CDK, dan DR). Contoh:

*Wa mā Muḥammadun illā rasūl*  
*Inna awwala baitin wuḍi‘a linnāsi lallaẓī bi Bakkata mubārakan*  
*Syahrū Ramaḍān al-laẓī unzila fih al-Qur‘ān*  
Naṣīr al-Dīn al-Ṭūsī  
Abū Naṣr al-Farābī  
Al-Gazālī  
Al-Munqiz min al-Ḍalāl

Jika nama resmi seseorang menggunakan kata Ibnu (anak dari) dan Abū (bapak dari) sebagai nama kedua terakhirnya, maka kedua nama terakhir itu harus disebutkan sebagai nama akhir dalam daftar pustaka atau daftar referensi.

Contoh:

Abū al-Walīd Muḥammad ibn Rusyd, ditulis menjadi: Ibnu Rusyd, Abū al-Walīd Muḥammad (bukan: Rusyd, Abū al-Walīd Muḥammad Ibnu)
Naṣr Ḥāmid Abū Zaīd, ditulis menjadi: Abū Zaīd, Naṣr Ḥāmid (bukan: Zaīd, Naṣr Ḥāmid Abū)

## B. Daftar Singkatan

Beberapa singkatan yang dibakukan adalah:

swt.	= <i>subḥānahū wa ta‘ālā</i>
saw.	= <i>ṣallallāhu ‘alaihi wa sallam</i>
a.s.	= <i>‘alaihi al-salām</i>
H	= Hijrah
M	= Maschi

SM	= Sebelum Masehi
l.	= Lahir tahun (untuk orang yang masih hidup saja)
w.	= Wafat tahun
QS .../...: 4	= QS al-Baqarah/2: 4 atau QS Āli ‘Imrān/3: 4
HR	= Hadis Riwayat



## ABSTRAK

Nama : Satriani  
NIM : 8020221101  
Judul : Pemanfaatan Aplikasi *Quizizz* untuk Memotivasi Belajar Pendidikan Agama Islam dan Budi Pekerti Dan Budi Pekerti Di Kelas IV sdn 01 Bungku Tengah Kabupaten Morowali

---

Penelitian ini bertujuan untuk mendeskripsikan: 1) Penggunaan aplikasi *Quizizz* untuk pembelajaran PAI dan Budi Pekerti di Kelas 4 SDN 01 Bungku Tengah Kabupaten Morowali, 2) Bentuk motivasi belajar PAI dan Budi Pekerti melalui aplikasi *Quizizz* di Kelas 4 SDN 01 Bungku Tengah Kabupaten Morowali.

Penelitian ini merupakan penelitian deskriptif kualitatif. Subyek penelitian ini adalah Guru PAI, dan peserta didik kelas IV SDN 01 Bungku Tengah Kabupaten Morowali. Pengumpulan data dilakukan dengan menggunakan teknik observasi, wawancara, dan dokumentasi. Peneliti merupakan instrumen utama dalam melakukan penelitian, yang dibantu dengan pertanyaan penelitian, pedoman wawancara, dan dokumentasi. Teknik yang digunakan dalam analisis data adalah display data, reduksi data, dan pengambilan kesimpulan. Triangulasi yang dilakukan untuk menjelaskan keabsahan data dengan menggunakan sumber dan metode.

Hasil penelitian menunjukkan bahwa: 1) Penggunaan aplikasi *Quizizz* untuk pembelajaran PAI dan Budi Pekerti di Kelas IV SDN 01 Bungku Tengah Kabupaten Morowali, meliputi; a) perencanaan Penggunaan Aplikasi *Quizizz*, guru PAI dan Budi Pekerti di SDN 01 Bungku Tengah Kabupaten Morowali menyusun dokumen perencanaan seperti silabus, Prota, Promes, dan RPP, b) pelaksanaan penggunaan aplikasi *Quizizz*, menyajikan materi melalui aplikasi *Quizizz*. Guru dan siswa dapat mengakses aplikasi *Quizizz*, c) evaluasi penggunaan aplikasi *Quizizz*, setelah materi disampaikan melalui aplikasi *Quizizz*, guru melakukan evaluasi dengan memberikan kuis kepada siswa, 2) Bentuk motivasi belajar PAI dan Budi Pekerti Melalui aplikasi *Quizizz* di Kelas 4 SDN 01 Bungku Tengah Kabupaten Morowali, meliputi; a) pengenalan dan Pelatihan Awal: Guru PAI memulai dengan memberikan pengenalan dan pelatihan awal kepada siswa tentang cara menggunakan aplikasi *Quizizz*. b) lingkungan belajar yang mendukung, seperti kompetisi sehat dengan hadiah kecil bagi yang mencapai skor tertinggi, adanya papan peringkat juga memberikan elemen kompetisi yang lebih nyata. c) rassa kompetisi yang positif, peserta didik merasa tertantang untuk mencapai skor tertinggi dan bersaing dengan teman-teman sekelas. Selain itu, fitur permainan dalam *Quizizz*, seperti peringkat, timer, dan skor langsung, membuat pembelajaran terasa seperti bermain game.

Implikasi dari penelitian ini adalah penggunaan aplikasi *Quizizz* dapat menciptakan lingkungan pembelajaran yang lebih menarik dan interaktif. Ini mendorong sekolah dan guru untuk lebih terbuka terhadap integrasi teknologi dalam pembelajaran. Guru dan sekolah lainnya mungkin merasa terdorong untuk mengeksplorasi aplikasi serupa untuk mata pelajaran lain.





## ABSTRACT

**Name** : *Satriani*  
**Student's ID** : *8020221101*  
**Title** : *Utilization of the Quizizz Application to Motivate Learning about Islamic Religious Education and Character and Ethics in Class 4 at The State Elementary School 1 of Bungku Tengah Morowali Regency*

---

*This research aims to describe: 1) The use of the Quizizz application for learning PAI and Morals in Class 4 at The State Elementary School 1 of Bungku Tengah, Morowali Regency, 2) Forms of motivation for learning PAI and Morals through the Quizizz application in Class 4 at The State Elementary School 1 of Bungku Tengah, Morowali Regency.*

*This research is a qualitative descriptive study. The subjects of this research were PAI teachers and class IV students at The State Elementary School 1 of Bungku Tengah, Morowali Regency. Data collection was carried out using observation, interview, and documentation techniques. The researcher is the main instrument in conducting research, assisted by research questions, interview guidelines, and documentation. The techniques used in data analysis are data display, data reduction, and concluding. Triangulation is carried out to explain the validity of the data using sources and methods.*

*The research results show that: 1) The use of the Quizizz application for learning PAI and Characteristics in Class IV at The State Elementary School 1 of Bungku Tengah, Morowali Regency, covers a) planning for the use of the Quizizz application, Islamic Education and Character teachers at The State Elementary School 1 of Bungku Tengah, Morowali Regency, preparing planning documents such as syllabus, Prota, Promes, and RPP, b) implementing the use of the Quizizz application, presenting material through the Quizizz application. Teachers and students can access the Quizizz application, c) evaluate the use of the Quizizz application after the material is delivered via the Quizizz application, the teacher evaluates by giving a quiz to students, 2) Forms motivation to learn Islamic Education and Character through the Quizizz application in Class 4 at The State Elementary School 1 of Bungku Tengah, Morowali Regency, includes; a) Introduction and Initial Training: The PAI teacher begins by providing an introduction and initial training to students on how to use the Quizizz application. b) a supportive learning environment, such as healthy competition with small prizes for those who achieve the highest score and a leaderboard provides a more real competitive element. c) a positive sense of competition is that students feel challenged to achieve the highest score and compete with their classmates. Additionally, the game features in Quizizz, such as rankings, timers,*

*and live scores, make learning feel like gaming.*

*This research implies that the Quizizz application can create a more exciting and interactive learning environment. This application encourages schools and teachers to be more open to integrating technology into learning. Other teachers and schools may feel compelled to explore similar applications for other subjects.*



# BAB I

## PENDAHULUAN

### *A. Latar Belakang Masalah*

Pembelajaran pada dasarnya merupakan suatu proses membelajarkan siswa. Proses pembelajaran dalam arti menyajikan bahan ajar yang dapat disalurkan melalui media pembelajaran yang berfungsi sebagai alat bantu untuk memberikan memotivasi kepada siswa. Motivasi yang dimaksud adalah motivasi untuk melakukan serangkaian aktivitas belajar demi mencapai kompetensi sebagai tujuan pembelajaran yang diharapkan. Pembelajaran sebagai proses keterkaitan antara siswa dengan guru untuk menciptakan suasana belajar yang kondusif. Pembelajaran yang dapat memotivasi siswa dalam belajar dengan memperhatikan kesiapan siswa dalam belajar.

Belajar merupakan bagian penting dari sistem pendidikan. Melalui belajar diharapkan tercipta proses perubahan tingkah laku melalui interaksi yang terjadi antara seseorang dengan lingkungan disekitarnya. Sebagaimana kewajiban setiap muslim untuk menuntut ilmu pengetahuan, seperti diriwayatkan oleh Muslim.

مَنْ سَلَكَ طَرِيقًا يَلْتَمِسُ فِيهِ عِلْمًا سَهَّلَ اللَّهُ لَهُ طَرِيقًا إِلَى الْجَنَّةِ

Artinya:

Barang siapa menempuh jalan untuk menuntut ilmu, maka Allah akan memudahkan bagi orang itu karena ilmu tersebut jalan menuju surga<sup>1</sup>

Hadis di X CZ atas menjelaskan bahwa orang yang menuntut ilmu maupun orang yang mengajarkannya, sama sekali memiliki pekerjaan yang mulia sehingga Allah memberi pahala kepadanya. Untuk itu belajar dalam kehidupan ini tidak dapat dilepaskan dari aktivitas kita sehari-harinya

---

<sup>1</sup>Muslich Shabir, *Terjemah Riyadhus Shalihin, Jilid 1*, (Probolinggo; Karya Toha Putra, 2004 ) h. 280

Dari pengertian diatas, maka dapat disimpulkan bahwa belajar akan membawa suatu perubahan pada individu-individu yang belajar. Perubahan itu tidak hanya berkaitan dengan penambah ilmu pengetahuan, tetapi juga berbentuk percakapan, keterampilan, sikap, minat, watak, dan penyesuaian diri.

Berdasarkan uraian di atas, maka makna belajar itu sendiri berasal dari siswa tersebut. Belajar bukan hanya pengumpulan fakta tetapi pengembangan pemikiran siswa itu sendiri serta perkembangan keterampilan yang telah dialaminya. Serta semua itu dapat dilihat dari hasil belajar yang bersumber dari sejauh apa yang diakui siswa.

Seperti yang dijelaskan dalam surah Ar-Rahman Ayat 1-4, bahwa subyek pendidikan:

الرَّحْمَنُ عَلَّمَ الْقُرْآنَ خَلَقَ الْإِنْسَانَ عَلَّمَهُ الْبَيَانَ

Terjemahnya:

(1) Allah yang Maha Pengasih (2) Yang telah mengajarkan Al- Qur'an (3) Dia menciptakan manusia. (4) Mengajarkan pandai berbicara/Al-Bayan.<sup>2</sup>

Tafsiran dari ayat di atas menurut Ahmad Musthafa Al- Maraghi yaitu “ Allah menerangkan nikmat-nikmat yang dibuat oleh raja yang mana Maha Kuasa itu untuk hambahambanya, sebagai rahmat bagi mereka, yaitu: Bahwa Diamengajarkan Al-quran dan hukumhukum syariat untuk menunjuki makhluknya dan menyempurnakan kebahagiaan mereka dalam penghidupan di dunia maupun di akhirat. Bahwa Dia telah mengajari manusia kemampuan berbicara dan memahami kepada orang lain, hal mana tidak bisa terlaksana kecuali dengan adanya jiwa dan akal.<sup>3</sup>

Menurut Rahman, proses pembelajaran akan berhasil apabila siswa memiliki motivasi dalam belajar, dan cara yang dapat dilakukan guna

<sup>2</sup>Departemen Agama RI, *Al-Qur'an, Al-Hikmah*, (Bandung: Diponegoro, 2015), h. 531

<sup>3</sup>Ahmad Musthafa Al-Maraghi, *Tafsir Al-Maraghi*, (Semarang: CV.Toha Putra,, 1989 h.195)

menumbuhkan motivasi belajar pada diri siswa adalah dengan menggunakan variasi metode, model atau media yang belum dikenal oleh siswa sebelumnya sehingga akan menarik perhatian bagi siswa untuk belajar.<sup>4</sup> Penggunaan media dalam pembelajaran adalah sebagai alat bantu pendidik untuk menyampaikan materi agar lebih jelas dan menarik perhatian siswa dalam belajar. Hal ini merupakan salah satu Langkah yang dilakukan oleh guru untuk mencapai tujuan pembelajaran yang telah direncanakan. Selain itu, media diharapkan dapat menciptakan suasana belajar yang menyenangkan bagi siswa.

Keberhasilan pembelajaran tergantung dari bagaimana karakteristik siswa, dan salah satu karakteristik keberhasilan dalam pembelajaran adalah motivasi yang dimiliki oleh siswa itu sendiri. Karena pada dasarnya, motivasi memegang peranan penting dalam proses belajar. Namun demikian motivasi perlu dibangun berdasarkan kemampuan guru dalam mengelola kelas termasuk di dalamnya adalah penggunaan media yang tepat. Kesalahan dalam pemilihan dan penentuan media pembelajaran akan berdampak pada kemampuan siswa dalam mencerna pelajaran yang diterima dari guru.

Sanjaya yang mencuplik pendapat Smith, bahwa *teaching is importing knowledge or skill* yang berarti mengajar adalah menanamkan pengetahuan atau keterampilan.<sup>5</sup> Penanaman pengetahuan, dan pembentukan keterampilan, merupakan tugas guru sebagai pengajar, dan pelatih. Tugas guru tersebut membutuhkan keterampilan dalam menjalankan tugas pembelajaran agar semua aspek pembelajaran dapat tercapai dan terpenuhi sesuai perencanaan yang telah ditelaah dirancang.

---

<sup>4</sup>Rahman, R., Kondoy, E., & Hasrin, A., . Jurnal Ilmu Sosial dan Pendidikan. Penggunaan Aplikasi Quizizz Sebagai Media Pemberian Kuis Dalam Meningkatkan Motivasi belajar Peserta didik (Cet. X; Jakarta: Kencana, 2020), h. 4.

<sup>5</sup>Wina Sanjaya, *Strategi Pembelajaran Berorientasi Standar Proses Pendidikan* (Cet. X; Jakarta: Kencana, 2013), h. 96.

Mengajar dalam proses pembelajaran sebagai salah satu tugas pokok guru. Tugas tersebut dimanifestasikan melalui pembelajaran untuk menanamkan sejumlah pengetahuan yang dikemas dalam bentuk bahan ajar. Bahan ajar yang telah siap kemudian disalurkan melalui media pembelajaran untuk diketahui oleh siswa, sehingga media pembelajaran merupakan komponen penting dalam pembelajaran.

Pembelajaran jarak jauh dipandang Uno sebagai sekumpulan metode (aplikasi suatu strategi yang diturunkan dari suatu model) pengajaran yang dilaksanakan secara terpisah, baik fisik karena tempat tinggal yang jauh dari institusi pendidikan, maupun nonfisik karena suatu keadaan yang mengharuskan pengajar dan siswa berada di lingkungan geografi yang terpisah.<sup>6</sup> Aplikasi yang ditawarkan dalam pembelajaran diharapkan mampu meningkatkan motivasi belajar siswa. Tentu saja setiap aplikasi memiliki kelebihan dan kekurangan masing-masing.

Setiawan yang mengutip pendapat Purba, bahwa *Quizizz* adalah aplikasi pendidikan berbasis game berbentuk aktivitas multi pemian yang membuat kelas latihan interaktif dan menyenangkan.<sup>7</sup> Salah satu media pembelajaran yang tepat untuk membelajarkan siswa dengan media aplikasi adalah media pembelajaran berbasis aplikasi *Quizizz*.

Selain itu, pembelajaran juga berkenaan dengan keunikan individual siswa yang ditandai dengan keanekaan bakat dan minat, sehingga pembelajaran harus mengejawantahkan pengakuan kedaulatan individu, baik sebagai insan

---

<sup>6</sup>Hamzah B. Uno, *Model Pembelajaran Menciptakan Proses Belajar-Mengajar yang Kreatif dan Efektif*(Cet. IX; Jakarta: PT Bumi Aksara, 2012), h. 34.

<sup>7</sup>Agung Setiawan, "Implementasi Media Game Edukasi Quizizz untuk Meningkatkan Hasil Belajar Matematika Materi Sistem Persamaan Linear Tiga Variabel Kelas X IPA 7 SMA Negeri 15 Semarang Tahun Pelajaran 2019/2020", *Edusainstek* (Semarang: Program Studi Pendidikan Matematika FMIPA UNIMUS, 2019), h. 169.

Indonesia yang kaya spiritual dan emosional, maupun kemampuan keterampilan dalam perkembangan beragam kompetensi menuju satu standar nasional pendidikan.<sup>8</sup> Keunikan individu menjadi perhatian khusus bagi guru dalam menjalankan proses pembelajaran agar apa yang direncanakan berhasil maksimal sesuai yang duharapkan. Sehubungan dengan hal tersebut, maka pemilihan media pembelajaran harus disesuaikan dengan karakteristik individual peserta didik.

Realitas yang tidak dapat disangkal, bahwa pembelajaran berbasis aplikasi menimbulkan masalah, antara lain keterbatasan jaringan, dan penggunaan teknologi disertai kesiapan sosiologis dan psikologis siswa yang belum memadai. Akibatnya, siswa kurang termotivasi untuk menguasai materi pembelajaran yang sulit dikontrol oleh guru, termasuk guru mata pelajaran Pendidikan Agama Islam dan Budi Pekerti.

Keadaan yang serupa, juga dialami siswa di Kelas 4 SDN 01 Bungku Tengah Kabupaten Morowali. Melalui studi pendahuluan dengan observasi, ditemukan siswa yang kurang termotivasi untuk beraktivitas belajar yang ditandai dengan pengiriman hasil tugas yang terlambat, hasil belajar yang belum mencapai kriteria ketuntasan minimal, dan penggunaan aplikasi dengan metode yang cenderung monoton.<sup>9</sup>

Kenyataan yang belum berjalan sesuai harapan di Kelas 4 SDN 01 Bungku Tengah Kabupaten Morowali yang demikian itu, mengantar peneliti memandang penting mengatasi masalah motivasi belajar Pendidikan Agama Islam dan Budi Pekerti melalui pemanfaatan aplikasi *Quizizz*.

---

<sup>8</sup> Conny R. Semiawan, *Catatan Kecil tentang Penelitian dan Pengembangan Ilmu Pengetahuan* (Cet. I; Jakarta: Kencana, 2007), h. 128.

<sup>9</sup>Kelas 4 SDN 01 Bungku Tengah Kabupaten Morowali, *Observasi*, Bungku Tengah - Morowali, 6 Januari 2023.

## B. Fokus Penelitian dan Deskripsi Fokus

Penelitian kualitatif dengan pendekatan postpositivistik yang memandang realitas bersifat holistik dan universal dengan masalah yang luas, menyebabkan peneliti membatasi masalah sebagai fokus penelitian berdasarkan tingkat kepentingan, urgensi, dan feasibilitas masalah yang akan disolusikan.<sup>10</sup>

Berdasarkan hasil studi pendahuluan, peneliti mengidentifikasi sejumlah masalah, dan menetapkan masalah “motivasi belajar Pendidikan Agama Islam dan Budi Pekerti melalui pemanfaatan aplikasi *Quizizz*” sebagai fokus penelitian berdasarkan kepentingan penyusunan tesis, dan keterjangkauan (feasibilitas) masalah yang akan dipecahkan sesuai deskripsi berikut.

Tabel 1.1  
Deskripsi Fokus Penelitian

Dimensi	Deskripsi
Pemanfaatan aplikasi <i>Quizizz</i> untuk pembelajaran PAI dan Budi Pekerti	Langkah-langkah penggunaan aplikasi <i>Quizizz</i> 1. Perencanaan <ul style="list-style-type: none"> <li>• Mensosialisasikan kegiatan <i>Quizizz</i> ini kepada siswa</li> <li>• Siapkan akun gmail yang aktif misalnya</li> <li>• Mendaftar di website <i>Quizizz</i></li> <li>• Selanjutnya klik Sign Up</li> <li>• Ketik alamat email di kolom sign up with email lalu klik Next</li> </ul> 2. Pelaksanaan <ul style="list-style-type: none"> <li>• Mendaftar <i>Quizizz</i></li> <li>• Membuat Presensi Interaktif</li> </ul> 3. Evaluasi <ul style="list-style-type: none"> <li>• Membuat Kuis</li> <li>• Menyimpan Kuis</li> <li>• Memberikan Soal Kepada Peserta Didik</li> </ul>
Memotivasi belajar PAI dan Budi Pekerti melalui aplikasi <i>Quizizz</i>	Memperjelas tujuan dan cara penggunaan aplikasi <i>Quizizz</i> Memanfaatkan aplikasi <i>Quizizz</i> yang menghubungkan bahan ajar dengan kebutuhan siswa, menyesuaikan materi ajar dengan pengalaman dan kemampuan siswa, serta menggunakan model dan strategi pembelajaran yang bervariasi untuk membangkitkan minat belajar

<sup>10</sup>Sugiyono, *Metode Penelitian Kuantitatif, Kualitatif, dan R&D* (Cet. XIX; Bandung: Alfabeta, 2013), h. 207.



	Menciptakan suasana yang menyenangkan dalam belajar dengan aplikasi <i>Quizizz</i> .
	Memberi pujian wajar atas keberhasilan siswa menyelesaikan kuis melalui aplikasi <i>Quizizz</i> .
	Memberikan penilaian atas penyelesaian kuis dalam aplikasi <i>Quizizz</i> .
	Mengomentari hasil pekerjaan siswa dari aplikasi <i>Quizizz</i> .
	Menciptakan kompetisi dan kerja sama melalui aplikasi <i>Quizizz</i> .

### C. Rumusan Masalah

Sesuai dengan masalah dan solusinya, maka masalah pokok adalah bagaimana memotivasi belajar PAI dan Budi Pekerti melalui pemanfaatan aplikasi *Quizizz* yang dirinci atas beberapa masalah penelitian, yaitu:

1. Bagaimana pemanfaatan aplikasi *Quizizz* untuk pembelajaran PAI dan Budi Pekerti di Kelas 4 SDN 01 Bungku Tengah Kabupaten Morowali?
2. Bagaimana bentuk motivasi belajar PAI dan Budi Pekerti melalui aplikasi *Quizizz* di Kelas 4 SDN 01 Bungku Tengah Kabupaten Morowali?

### D. Kajian Pustaka/ Penelitian Terdahulu

Penelusuran sumber ilmiah, ditemukan hasil riset yang relevan sehingga diharapkan berkontribusi terhadap penelitian ini. Beberapa hasil riset yang relevan sebelumnya dideskripsikan sebagai kajian pustaka baik mengenai peran Pendidikan Agama Islam dan Budi Pekerti maupun semangat budaya beragama, beberapa penelitian diantaranyaL

Penelitian yang dilaksanakan Sanusi dengan judul “Peran guru PAI dalam pengembangan nuansa religius di sekolah”, dengan kesimpulan bahwa Sekolah sebagai lembaga pendidikan yang berupaya untuk mentransfer, membentuk, dan menginternalisasi nilai-nilai religius mempunyai tanggung jawab dalam pembentukan akhlak mulia siswa, dalam hal ini, guru mata pelajaran Pendidikan Agama Islam dan Budi Pekerti mengembangkan upaya-upaya 1) Menebarkan

ucapan salam. 2) Melaksanakan shalat berjamaah di sekolah, 3) Pengajian dan baca tulis al-Qur'an. 4) Kegiatan Praktek Ibadah, dan 5) Kegiatan silaturahmi di kalangan siswa dan guru.<sup>11</sup>

Penelitian yang dilakukan, Strategi guru Pendidikan Agama Islam dan Budi Pekerti dalam menumbuhkan perilaku beragama siswa di Madrasah Ibtidaiyah (MI) Syech Qurra Al-Alawi Kota Baru Karawang, dalam penelitian tersebut Penelitian ini membahas tentang bagaimana perilaku keagamaan siswa di sekolah dan fokus penelitiannya bermula pada tiga hal yakni berkenaan dengan perilaku beragama siswa di MI Syech Qurra Al-Alawy, strategi guru Pendidikan Agama Islam dan Budi Pekerti dalam menumbuhkan perilaku religius siswa MI Syach Qurra Allawy serta faktor pendukung dan penghambat upaya menumbuhkan perilaku religius siswa MI Syach Qurra Allawy, Perilaku keagamaan siswa MI Syech Qurra sudah cukup nampak pada amaliah dan aktivitasnya sehari-hari seperti membaca salam bertemu guru, berdo'a sebelum dan sesudah belajar, shalat berjamaah, shalat dhuha, membaca Qur'an, mengikuti kegiatan ekstrakurikuler keagamaan, partisipasi dalam kegiatan hari besar Islam, pelaksanaan shalat lima waktu siswa, solidaritas sosial siswa, perilaku siswa terhadap guru dan siswa lain dan upaya mengisi waktu luang siswa.<sup>12</sup>

Jurnal ilmiah yang disusun oleh Becti Mulatsih, guru di SMA Negeri I Banguntapan yang berjudul "Penerapan Aplikasi Google Classroom, Google Form, Dan *Quizizz* dalam Pembelajaran Kimia Di Masa Pandemi Covid19.. Tujuan penelitian ini ialah menggambarkan pelaksanaan kegiatan pembelajaran kimia secara daring, untuk menggambarkan pelaksanaan kegiatan penilaian

---

<sup>11</sup>Hary Priatna Sanusi, *Peran guru PAI dalam pengembangan nuansa religius di sekolah*, Jurnal Pendidikan Agama Islam, Jurnal Ta'lim Vol. 11 No. 2 tahun 2013, h. 150

<sup>12</sup> Faridah, Ibnu Muthi, Asep Dudin Abdul Latip, Strategi Guru Pendidikan Agama Islam dalam menumbuhkan perilaku Beragama siswa di Madrasah Ibtidaiyah (MI) Syech Qurra Al Alawy Kota Baru Karawang, *Jurnal Edukatif*, Vol 7, No 2, juli-Desember, h. 66-83

pengetahuan kimia secara daring, dan untuk mengetahui efektifitas pelaksanaan kegiatan pembelajaran daring yang dilaksanakan di kelas XI MIPA SMAN I Banguntapan selama pandemi covid19. Hasil penelitian menunjukkan Dari keseluruhan kegiatan daring diperoleh rerata nilai pengetahuan kimia siswa 79,21 dan persentase siswa yang telah melampaui K\_KM sebesar 77,25%. Kriteria Ketuntasan Minimal pengetahuan kimia yang ditetapkan dari SMAN I Banguntapan sebesar 78, dan persentase siswa yang telah melampaui KKM lebih dari 75% sehingga dapat disimpulkan bahwa pembelajaran kimia secara daring di kelas XI MIPA SMAN 1 Banguntapan terlaksana secara efektif. Persamaan dengan penelitian saya yakni sama-sama menggunakan media *Game Quizizz*, dan perbedaannya pada skripsi ini fokusnya pada implementasi aplikasi *googleclassroom*, *googleform* dan *game Quizizz*, sedangkan penelitian saya fokus pada upaya peningkatan keaktifan siswa..

Jurnal ilmiah yang disusun oleh Mila Roysa, Anisa Hanani yang berjudul " Aplikasi Daring *Quizizz* Sebagai Solusi Pembelajaran Menyenangkan Di Masa Pandemi". Tujuan penelitian ini ialah untuk mendeskripsikan alternatif dari pembelajaran daring yang menyenangkan menggunakan aplikasi *Quizizz*. Hasil penelitian menunjukkan bahwa (1) aplikasi pembelajaran online *Quizizz* ialah aplikasi evaluasi pembelajaran berbasis teknologi yang dapat diakses secara online oleh guru dan siswa, yang diterapkan di saat pandemi pada sektor pendidikan agar mampu menyeimbangkan dan melaraskan pembelajaran di sekolah untuk senantiasa relevan serta menyenangkan khususnya pada muatan pembelajaran Bahasa Indonesia; (2) adanya aplikasi *Quizizz* memberikan alternatif pembelajaran daring yang dilaksanakan tanpa harus bertatap muka secara langsung antara guru dan siswa serta dapat diakses di luar maupun di dalam kelas; (3) *Quizizz* memberikan keuntungan pada pembelajaran daring

dengan memanfaatkan perubahan pembelajaran yang lebih mengedepankan pembelajaran di era revolusi industri 4.0 menggunakan teknologi informasi dalam penyampaian, akan lebih menyenangkan, memotivasi, dan menarik perhatian siswa. Pemakaian *Quizizz* dapat menjadikan pelaksanaan pembelajaran daring tidak lagi menjadikan suatu permasalahan bagi siswa dan bersifat fleksibel sesuai dengan kemampuan diri siswa. Persamaan dengan penelitian saya yakni sama-sama menggunakan media *Game Quizizz*, dan perbedaannya pada skripsi ini fokusnya pada solusi pembelajaran menyenangkan di masa pandemi, sedangkan penelitian saya fokus pada upaya peningkatan keaktifan siswa.<sup>13</sup>

Thesis yang disusun oleh Suciningsih yang berjudul "*Quizizz* Sebagai Alat Penilaian Hasil Belajar Dalam Masa Covid-19 Di MI Muhammadiyah Tambakan Ajibarang Banyumas". Tujuan penelitian ini ialah untuk menganalisis perencanaan dan pelaksanaan penilaian hasil belajar menggunakan *Quizizz*, serta pengambilan keputusan hasil belajar menggunakan *Quizizz* pada MI Muhammadiyah Tambakan Ajibarang Banyumas. Hasil penelitian menunjukkan bahwa penerapan *Quizizz* sebagai alat penilaian hasil di MI Muhammadiyah Tambakan Ajibarang pada masa Covid-19 sangat efektif karena pada masa pandemi Covid-19 pembelajaran lebih banyak dilakukan secara online, *Quizizz* sebagai media pembelajaran online dapat diakses di mana saja, kapan saja, dan oleh siapa saja, siswa dan pendidik sebagai admin dapat langsung melihat skor. Selanjutnya hasil belajar dapat diunduh langsung sebagai file excel, dengan hasil belajar dipisahkan menjadi dua lembar, yakni Class level dan player level, memudahkan dan mempercepat pengajar dalam mengambil keputusan terkait hasil belajar bagi siswa.

Persamaan dengan penelitian saya yakni sama-sama menggunakan media

---

<sup>13</sup> Edi Mulyadi, *Strategi Pengembangan Budaya Religius di Madrasah*, Jurnal Kependidikan, Vol. 6 No.1 Juni tahun 2018, h. 11

GameQuizizz, dan perbedaannya pada skripsi ini fokusnya pada penilaian hasil belajar dalam masa covid - 19, sedangkan penelitian saya fokus pada upaya peningkatan keaktifan siswa.

Penelitian yang dilaksanakan oleh Edi Mulyadi dengan judul “Strategi Pengembangan Budaya Religius di Madrasah”, dengan hasil penelitian sebagai berikut: Madrasah sebagai lembaga pendidikan bercirikan Islam harus mampu menghadirkan budaya religius yang tercipta dari pembiasaan suasana religius yang bersifat terus-menerus bahkan sampai muncul kesadaran dari semua warga madrasah untuk melaksanakan nilai-nilai religius. Selain itu, madrasah harus mampu menarik masyarakat untuk menyekolahkan anaknya di madrasah karena madrasah tumbuh dan berkembang dari masyarakat dan sebagai salah satu upaya mengontrol perilaku anak terhadap perkembangan dunia modern khususnya kemajuan teknologi komunikasi dan informasi.<sup>14</sup>

Penelitian yang dilakukan oleh Abdurrahman dengan judul “Membangun budaya Islami di sekolah”, yang berkesimpulan bahwa budaya Islami di sekolah/madrasah adalah merupakan tugas dan tanggungjawab kepala sekolah/madrasah dan seluruh stake holder pendidikan khususnya lembaga pendidikan Islam. Sekolah/madrasah harus melakukan inovasi dibidang kurikulum dengan memberi muatan-muatan pada aspek penanaman budaya Islami melalui pembelajaran yang dituangkan dalam kurikulum maupun melalui kegiatan ekstrakurikuler.<sup>15</sup>

Agustiningsih dalam jurnal pancaran mengkaji tentang “Video sebagai Alternatif Media Pembelajaran dalam Rangka mendukung Keberhasilan

---

<sup>14</sup> Edi Mulyadi, *Strategi Pengembangan Budaya Religius di Madrasah*, Jurnal Kependidikan, Vol. 6 No.1 Juni tahun 2018, h. 11

<sup>15</sup> Abdurrahman R. Mala, *Membangun Budaya Islami di Sekolah*, Jurnal Irfani Volume 11 Nomor 1 Juni 2015, h. 12

Penerapan Kurikulum 2013 di Sekolah Dasar”. Bertujuan untuk mengkaji video sebagai alternative media pembelajaran dalam mendukung keberhasilan kurikulum 2013 di Sekolah Dasar. Penelitian ini merupakan jenis penelitian eksperimen dengan subjek penelitian adalah siswa kelas IV di SDN Ajung 03 Jember. Metode pengumpulan data yang digunakan adalah metode tes, observasi dan wawancara. Hasil dari penelitian ditunjukkan dari hasil penghitungan selisih nilai pre-test dan post-test kelas eksperimen dan control. Penelitian Eksperimen. menyatakan bahwa terdapat pengaruh yang signifikan penggunaan video terhadap terhadap hasil belajar siswa dan sangat menunjang pembelajaran.<sup>16</sup> Perbedaan dengan penelitian yang penulis lakukan adalah dari segi pengumpulan data, di mana penulis mengumpulkan data melalui instrument penelitian.

Merlyn Widalismana dalam Jurnal Pinus membahas tentang ”Analisis Hasil Belajar Mahasiswa Menggunakan Media Cetak dengan Media Elektronik pada Mata Kuliah Matematika Ekonomi di Universitas PGRI Palembang”. Bertujuan untuk menganalisis hasil belajar Mahasiswa dengan menggunakan media cetak dan media Elektronik. Metode yang digunakan dalam penelitian adalah eksperimen dan deskriptif komparatif. Teknik analisis data menggunakan persamaan uji t dengan taraf kepercayaan 95% ( $\alpha$  0.05). Menyimpulkan bahwa dengan penggunaan media media elektronik memberikan tingkat keaktifan belajar pada Mahasiswa dibandingkan dengan penggunaan media cetak.<sup>17</sup>Sementara dalam penelitian ini meneliti tentang media cetak dan media non cetak.

---

<sup>16</sup> Agustiningsih, “Vidio sebagai Alternatif Media Pembelajaran dalam Rangka mendukung Keberhasilan Penerapan Kurikulum 2013 di Sekolah Dasar, *Jurnal Pancaran* 4 no. 1 (2015), h. 55-68.

<sup>16</sup>Merlyn Widalismana membahas tentang ”Analisis Hasil Belajar Mahasiswa Menggunakan Media Cetak dengan Media Elektronik pada Mata Kuliah Matematika Ekonomi di Universitas PGRI Palembang”, *Jurnal Pinus* 3 no. 1 (20157), h. 60.

Muhammad Chusnul Al Fasyi dalam Jurnal Pendidikan Guru Sekolah Dasar meneliti tentang “Pengaruh Penggunaan Media Video Terhadap Hasil Belajar IPA Siswa Kelas IV SD Negeri Ngoto Bantul Yogyakarta”. Penelitian ini bertujuan untuk mengetahui pengaruh penggunaan media video terhadap hasil belajar IPA siswa kelas IV SD Negeri Ngoto Bantul Yogyakarta, menggunakan metode penelitian *Quasi Eksperimental Design* dengan desain penelitian *Nonequivalent control group design*. Teknik pengumpulan data menggunakan tes hasil belajar IPA dan lembar observasi. Sehingga disimpulkan bahwa terdapat pengaruh positif penggunaan media video terhadap hasil belajar IPA siswa kelas IV SD Negeri Ngoto Bantul Yogyakarta.<sup>18</sup> Sementara penulis melakukan penelitian kualitatif.

Syafruddin dalam Jurnal Lantera mengkaji “Orientasi PAI di Sekolah Umum” bertujuan bahwa PAI di sekolah umum diorientasikan pada dua dimensi, yaitu dimensi *abdillah* atau kesalehan individual, dan dimensi *khalifah* atau kesalehan aktual dengan menggunakan strategi tradisional, liberal, pemberian contoh, dan klarifikasi nilai. Metode penelitian adalah penelitian Deskriptif dikaitkan dengan profesionalisme guru PAI yang dikaji sebagai salah satu variabel pada penelitian ini, maka terdapat relevansi pada guru dalam mengaplikasikan strategi pembelajaran yang diorientasikan pada dimensi, dan dimensi aktual. Sehingga disimpulkan bahwa profesionalisme guru tidak cukup dengan hanya melihat kemampuan mengaplikasikan beragam strategi pembelajaran, tetapi juga dilihat dari kemampuan merancang dan menggunakan media pembelajaran sehingga penelitian ini mencakup dimensi yang lebih luas dari penelitian

---

<sup>18</sup>Muhammad Chusnul Al- Fasyi“Pengaruh Penggunaan Media Vidio Terhadap Hasil Belajar IPA Siswa Kelas IV SD Negeri Ngoto Bantul Yogyakarta”, *Jurnal Pendidikan Guru Sekolah Dasar*.

sebelumnya.<sup>19</sup> Perbedaan dengan penelitian di atas adalah terletak pada penyajian data. Penelitian tersebut hanya mendeskripsikan sementara yang penulis lakukan adalah untuk mengetahui pemanfaatan Aplikasi *Quizizz*.

Mohammad Yazdi “*E learning* Sebagai Media Pembelajaran Interaktif Berbasis Teknologi Informatika” bertujuan untuk menggambarkan tentang *E Learning* sebagai media pembelajaran interaktif berbasis teknologi Informatika. Metode Penelitian yang digunakan adalah penelitian deskriptif sehingga ditari kesimpulan bahwa proses pembelajaran melalui teknologi internet merupakan media pembelajaran yang interaktif buntut membelajarkan peserta siswa.<sup>20</sup>. Melalui penelitian tersebut diperoleh informasi bahwa dengan menggunakan media berbasis internet dapat membuat siswa interaktif dalam proses pembelajaran. Namun perlu diketahui pula bahwa penggunaan internet sebagai media pembelajaran belum sepenuhnya dapat terjangkau oleh semua kalangan masyarakat, baik dari segi dana maupun kemampuan dalam menyiapkan perangkat yang dibutuhkan dalam pembelajaran. Penelitian tersebut memiliki fokus penelitian karena tergolong penelitian kualitatif sama seperti penelitian yang penulis lakukan.

Hardianto mengkaji “Media Pembelajaran dalam Pendidikan Agama Islam dan Budi Pekerti” bertujuan untuk memberikan gambaran media pembelajaran dalam Pendidikan Agama Islam dan Budi Pekerti. Metode yang digunakan adalah memberikan pemaparan dengan narasi sehingga memberi kesimpulan bahwa media pembelajaran dalam Pendidikan Agama Islam dan Budi Pekerti sangat penting difahami dan dipergunakan guru Agama Islam dalam

---

<sup>19</sup>Syafruddin, “Orientasi Pendidikan Agama Islam di Sekolah Umum”, *Jurnal Lentera Pendidikan* 16 No. 2 (2013), h.240.

<sup>20</sup> Muhammad Yazdi, “*E Learning* Sebagai Media Pembelajaran Interaktif Berbasis Teknologi Informatika”, *Jurnal Ilmiah Foristek* 2 No. 1 (2012), h. 40.



melaksanakan pembelajaran agar tercapai tujuan pembelajaran yang telah ditetapkan.<sup>21</sup> Penelitian tersebut mengkaji media pembelajaran secara umum dalam pembelajaran Pendidikan Agama Islam dan Budi Pekerti sementara penulis membatasi pada media aplikasi *Quizizz*.

Sapto Harioko “Efektifitas Media Audio Visual Sebagai Alternatif Optimalisasi Model Pembelajaran” menyimpulkan bahwa media audio visual lebih efektif penggunaannya dalam pembelajaran dibandingkan pembelajaran yang berlangsung secara konvensional.<sup>22</sup> Penelitian tersebut mengungkapkan bahwa media audio visual lebih efektif digunakan dalam pembelajaran dibandingkan dengan pembelajaran konvensional. Media sesungguhnya adalah untuk memperjelas materi yang dilakukan dalam pembelajaran. Kehadiran media dalam membantu pembelajaran harus pula disesuaikan dengan karakteristik siswa. Penelitian tersebut membatasi penelitiannya pada satu media yaitu media visual sementara yang penulis lakukan adalah melakukan penelitian terkait dengan media secara umum.

Caswita dalam jurnal *Teknologi* meneliti tentang “Pemanfaatan Media Audiovisual untuk Peningkatan Aktivitas dan Hasil Belajar Pendidikan Agama Islam dan Budi Pekerti”. Bertujuan untuk mengkaji peningkatan aktivitas hasil belajar Pendidikan Agama Islam dan Budi Pekerti. Metode penelitian yang digunakan adalah Penelitian Tindakan Kelas (PTK) yang terdiri atas empat siklus. Penelitian tersebut memberi kesimpulan bahwa pembelajaran Pendidikan Agama Islam dan Budi Pekerti tentang hari kiamat dengan menggunakan media audio visual merupakan pembelajaran kongkrit dan menarik sehingga memberikan

---

<sup>21</sup> Hardianto mengkaji “Media Pembelajaran dalam Pendidikan Agama Islam”, *Jurnal Pendidikan Islam* 3 No. 1 (2011),

<sup>22</sup> Sapto Harioko “Efektifitas Media Audio Visual Sebagai Alternatif Optimalisasi Model Pembelajaran”, *Jurnal Edukasi* 5 No. 1 (2009), h. 1-10..

pengalaman belajar yang bermakna dan menarik. Pada siklus keempat diambil kesimpulan bahwa dengan mengoptimalkan fungsi ruang audio visual dan kelengkapan fasilitas yang tersedia sebagai media pembelajaran yang menarik dan efektif, sehingga pembelajaran lebih bermakna<sup>23</sup>.

Hasil penelitian tersebut di atas salah satunya yang hampir sama dengan penelitian ini adalah penelitian yang dilaksanakan oleh Caswita yang meneliti tentang Pemanfaatan media audio visual untuk peningkatan aktivitas hasil belajar Pendidikan Agama Islam dan Budi Pekerti. Jenis penelitian yang dilakukan adalah penelitian kualitatif di mana penelitian tersebut menggunakan metode penelitian PTK (Penelitian Tindakan Kelas). Jadi proses penelitian yang dilakukan menggunakan siklus yang terdiri dari empat siklus yang dilakukan kemudian dapat menyimpulkan hasil penelitiannya. Penelitian tindakan kelas dilaksanakan melalui langkah-langkah/prosedur umum yang dapat dilakukan meliputi: pengembangan/penetapan fokus masalah penelitian, perencanaan tindakan perbaikan, pelaksanaan tindakan perbaikan, observasi dan interpretasi, analisis dan refleksi serta perencanaan tindak lanjut.

Sementara penelitian yang penulis akan lakukan adalah penelitian kualitatif dengan memberikan pemaparan dalam penelitian sesuai kenyataan di lapangan. Penelitian ini berbeda dengan penelitian di atas yang menggunakan siklus. Sementara dalam penelitian ini meneliti sesuai fokus dan deskripsi fokus yang menjadi landasan dalam meneliti tanpa adanya siklus.

Beberapa hasil riset tersebut berkontribusi sebagai salah satu sumber ilmiah dalam mendeskripsikan teori sebagai landasan dalam mengonstruksi instrumen penelitian sehingga memperoleh informasi yang relevan dengan kontek

---

<sup>23</sup>.Caswita meneliti tentang “Pemanfaatan Media Audiovisual untuk Peningkatan Aktivitas dan Hasil Belajar Pendidikan Agama Islam”,*Jurnal Teknodik* 23 No.2 (2019), h. 1.

penelitian yang sedang dilaksanakan sehingga, jelas bahwa hasil riset sebelumnya relevan dikaji sebagai sumber ilmiah untuk mengungkap data di lapangan.

### ***E. Tujuan dan Kegunaan Penelitian***

#### **1. Tujuan Penelitian**

Adapun tujuan penelitian proposal tesis ini dapat penulis kemukakan sebagai berikut:

- a. Untuk mendeskripsikan pemanfaatan aplikasi *Quizizz* pada pembelajaran PAI dan Budi Pekerti di Kelas 4 SDN 01 Bungku Tengah Kabupaten Morowali
- b. Untuk mendeskripsikan memotivasi belajar PAI dan Budi Pekerti melalui aplikasi *Quizizz* di Kelas 4 SDN 01 Bungku Tengah Kabupaten Morowali

#### **2. Kegunaan Penelitian**

Penelitian ini diharapkan mampu memberikan kontribusi teoritik maupun praktis sebagai berikut:

- a. Kegunaan ilmiah

Penelitian ini diharapkan dapat menjadi masukan, informasi serta referensi tambahan bagi kepala sekolah dan para guru yang ada di Kelas 4 SDN 01 Bungku Tengah Kabupaten Morowali maupun tenaga kependidikan yang ada dilingkungan Dinas Pendidikan Kabupaten Morowali tentang peran Pendidikan Agama Islam dan Budi Pekerti dalam upaya menumbuhkan semangat budaya beragama.

- b. Kegunaan praktis

Hasil penelitian ini diharapkan menjadi masukan yang positif dan konstruktif bagi penulis dan para pelaku pendidikan lainnya sehingga hasilnya

akan dapat menjadi salah satu referensi yang diharapkan menjadi nilai tambah untuk diterapkan diberbagai institusi pendidikan lainnya.

1) Bagi Sekolah

Sebagai bahan masukan dan tambahan wawasan bagi sekolah tentang peningkatan minat belajar siswa dengan menggunakan pemanfaatan media aplikasi *Quizizz*.

2) Bagi Guru

Sebagai bahan masukan dan tambahan wawasan bagi guru yang tentunya dapat membuat guru menjadi lebih baik kedepannya yang berhubungan dengan peningkatan minat belajar siswa dengan menggunakan pemanfaatan media aplikasi *Quizizz*.

3) Bagi Pembaca

Sebagai bahan masukan dalam penyusunan proposal pada suatu hari dan tentunya dapat menambah wawasan bagi setiap orang yang membacanya. Semakin banyak membaca maka akan semakin meningkatlah kemampuan pada diri seseorang.

4) Bagi Siswa

Menambah wawasan siswa tentang sumber belajar yang berbeda dan menarik, serta menambah pengetahuan bagi siswa terhadap penggunaan media pembelajaran khususnya media yang menggunakan media elektronik.

## BAB II

### TINJAUAN TEORETIS

#### *A. Motivasi Belajar*

##### 1. Pengertian Motivasi

Motivasi berasal dari kata “ motif ”. Motif dapat diartikan sebagai salah satu usaha yang dapat memotivasi seseorang untuk melakukan sesuatu. Kata motif diibaratkan sebagai kekuatan pendorong di dalam dan di luar diri seseorang untuk melaksanakan sesuatu kegiatan guna mencapai suatu tujuan.<sup>1</sup> Berkaitan dengan hal tersebut, maka motivasi adalah kekuatan pendorong yang aktif.

Motivasi sebagai kekuatan pendorong untuk melakukan sesuatu merupakan suatu usaha sadar untuk menunjukkan dan menjaga tingkah laku untuk bertindak sebagai kekuatan selama melakukan sesuatu untuk mencapai hasil atau tujuan tertentu.<sup>2</sup> Motivasi sebagai suatu dorongan batin seseorang untuk bertindak dengan cara tertentu sesuai dengan tujuan yang direncanakan. Sehubungan dengan itu, maka motivasi merupakan suatu perubahan energi dalam diri seseorang yang akan ditandai dengan munculnya “feeling” dan diawali oleh sebuah tanggapan terhadap adanya suatu tujuan.

Istilah motivasi berasal dari bahasa latin *movere* yang bermakna bergerak, istilah ini bermakna mendorong, mengarahkan tingkah laku manusia.<sup>3</sup> Motivasi berpangkal dari kata motif yang dapat diartikan sebagai daya penggerak yang ada di dalam diri seseorang untuk melakukan aktivitas-aktivitas tertentu demi tercapainya suatu tujuan.<sup>4</sup> Pemberian motivasi memiliki beberapa konsep seperti:

---

<sup>1</sup> Sardiman, *Interaksi dan Motivasi Belajar Mengajar*, (Cet. I; Jakarta: Rineka Cipta, 2001), h. 75

<sup>2</sup> Sardiman. *Interaksi dan Motivasi Belajar Mengajar*, h. 77

<sup>3</sup> Iskandar, *Psikologi Pendidikan Sebuah Orientasi Baru*, (Jakarta: Referensi. 2012), h.

<sup>4</sup> Iskandar, *Psikologi Pendidikan Sebuah Orientasi Baru*. h. 184.

dorongan, kebutuhan, rangsangan, ganjaran, harapan, penguatan, ketepatan tujuan, harapan, dan sebagainya sebagai alasan untuk melakukan sesuatu. Jadi motivasi berkaitan dengan sebuah faktor yang memengaruhi seseorang untuk berperilaku dengan cara tertentu.

James O. Whittaker, mengemukakan pengertian motivasi secara umum mengenai penggunaan istilah “*motivation*” di bidang psikologi. Beliau memberikan gambaran bahwa motivasi adalah kondisi-kondisi atau keadaan yang mengaktifkan atau memberi dorongan kepada mahluk untuk bertingkah laku mencapai tujuan yang ditimbulkan oleh motivasi tersebut.<sup>5</sup>Kondisi yang demikian mengakibatkan munculnya aksi untuk melakukan gerakan sesuai keinginan yang muncul dari desakan dorongan yang ada.

Motivasi belajar merupakan proses yang memberikan semangat belajar, arah dan kegigihan perilaku. Searah dengan ungkapan yang dijelaskan Slameto bahwa motivasi erat kaitannya dengan tujuan yang akan di capai. Pencapaian sesuatu harus disertai dengan perbuatan yang menggerakkan agar dapat bergerak melakukan sesuatu. Sedangkan yang menjadi penyebab berbuat adalah motif itu sendiri sebagai arah penggerakannya.<sup>6</sup> Motivasi belajar merupakan dorongan internal dan eksternal pada siswa yang sedang belajar untuk mengadakan perubahan tingkah laku. Motivasi dapat berasal dari dalam diri seseorang dan dapat pula berasal dari luar diri seseorang.

Sementara Sadirman mengemukakan bahwa motivasi adalah keseluruhan daya penggerak atau dorongan di dalam diri anak yang menimbulkan kegiatan

---

<sup>5</sup>Wasty Soemanto, *Psikologi Pendidikan Landasan Kerja Pemimpin Pendidikan*, (Jakarta: Rineka Cipta. 2006), h. 205.

<sup>6</sup> Slameto, *Belajar Dan Faktor-Faktor Yang Mempengaruhinya*, h. 58

belajar, agar tujuan dapat tercapai.<sup>7</sup> Motivasi sebagai suatu hal yang dapat mempengaruhi tingkah laku manusia. Selain itu, motivasi sering disebut sebagai pendorong dan keinginan yang dapat membuat seseorang merasa bersemangat.<sup>8</sup> Artinya bahwa motivasi merupakan keinginan yang terdapat dalam diri seseorang yang dapat merangsang untuk melakukan suatu tindakan sebagai serangkaian proses yang menggerakkan, mengarahkan serta mempertahankan perilaku seseorang untuk mencapai suatu tujuan. motivasi itu mengacu kepada suatu proses yang mempengaruhi pilihan - pilihan seseorang terhadap berbagai bentuk kegiatan yang dikehendakinya.

Menurut Mc. Donald, motivasi belajar adalah perubahan energi dalam diri (pribadi) seseorang yang ditandai dengan timbulnya perasaan dan reaksi untuk mencapai tujuan.<sup>9</sup> Menurut Winkels, motivasi belajar merupakan motivasi yang diterapkan dalam kegiatan belajar mengajar dengan keseluruhan penggerak psikis dalam diri siswa yang menimbulkan kegiatan belajar, menjamin kelangsungan belajar dalam mencapai satu tujuan.<sup>10</sup> motivasi belajar adalah daya penggerak dari dalam diri siswa untuk melakukan kegiatan belajar, untuk menambah pengetahuan dan keterampilan serta pengalaman. Motivasi tersebut tumbuh karena adanya keinginan untuk bisa mengetahui dan memahami sesuatu dan mendorong serta mengarahkan minat belajar siswa sehingga sungguh-sungguh untuk belajar dan termotivasi untuk mencapai prestasi dalam belajar.

Berdasarkan dari teori motivasi yang dikemukakan oleh para ahli maka dapat disimpulkan motivasi adalah dorongan dari dalam diri seseorang untuk

---

<sup>7</sup> Sardiman, *Interaksi dan Motivasi Belajar Mengajar*, (Cet. I; Jakarta: Rineka Cipta, 2001), h. 75

<sup>8</sup> Hamzah B Uno, *Teori Motivasi Dan pengukurannya*, (Cet. II; Jakarta: Bumi Aksara, 2011), h. 23

<sup>9</sup> Oemar Hamalik, *Proses Belajar Mengajar*, (Jakarta: Bumi Aksara. 2013), h. 158.

<sup>10</sup> Iskandar, *Psikologi Pendidikan Sebuah Orientasi Baru*, h. 46.

melakukan sesuatu atas dasar keinginan dan kesadaran diri sendiri untuk memperoleh hasil yang diharapkan. Berarti bahwa belajar merupakan tingkah laku baru yang semula tidak tahu menjadi tahu yang menimbulkan perubahan sikap, kebiasaan, keterampilan, perkembangan sifat sosial, emosional dan pertumbuhan jasmani. Belajar merupakan perubahan perilaku seseorang yang dibentuk dan diperoleh dari pengalaman atau pengetahuan. Jadi dapat menyimpulkan arti dari belajar adalah suatu aktivitas guna mendapatkan pengetahuan yang dibutuhkan oleh seorang individu yang diperoleh dari pengalaman maupun pengetahuan yang akhirnya diharapkan dapat memberikan perubahan.

## 2. Fungsi Motivasi dalam Belajar

Sebagaimana penjelasan sebelumnya bahwa motivasi mendorong munculnya kelakuan dan mempengaruhi serta mengubah kelakuan atau tindakan. Maka berikut terdapat tiga fungsi motivasi, yaitu:

- a. Mendorong timbulnya suatu kelakuan atau suatu perbuatan. Tanpa motivasi maka tidak akan timbul sesuatu perbuatan seperti belajar.
- b. Motivasi berfungsi sebagai pengarah. Artinya mengarahkan perbuatan pencapaian tujuan yang diinginkan.
- c. Motivasi berfungsi sebagai penggerak. Ia berfungsi sebagai mesin bagi mobil. Besar kecilnya motivasi akan menentukan cepat atau lambatnya suatu perbuatan.<sup>11</sup>

Berdasarkan fungsi tersebut, adanya motivasi yang baik dalam diri siswa untuk belajar akan mencapai hasil belajar yang baik pula. Berkaitan dengan itu, adanya usaha yang tekun terutama didasari adanya motivasi, maka seseorang yang belajar itu akan dapat melahirkan prestasi yang baik. Intensitas motivasi belajar

---

<sup>11</sup> Oemar Hamalik, *Proses Belajar Mengajar*, h. 161.



seorang siswa akan sangat menentukan tingkat pencapaian prestasi belajarnya.

### 3. Ciri-ciri Motivasi Belajar

Motivasi belajar yang ada pada diri setiap siswa memiliki ciri-ciri sebagai berikut:

- a. Tekun menghadapi tugas (dapat bekerja terus-menerus dalam waktu yang lama, tidak pernah berhenti sebelum selesai).
- b. Ulet menghadapi kesulitan (tidak lekas putus asa). Tidak memerlukan dorongan dari luar untuk berprestasi sebaik mungkin (tidak cepat puas dengan prestasi yang telah dicapainya).
- c. Menunjukkan minat terhadap berbagai macam masalah.
- d. Lebih sering kerja mandiri.
- e. Dapat mempertahankan pendapatnya (kalau sudah yakin akan sesuatu).
- f. Tidak mudah melepaskan hal yang diyakininya itu.
- 7) Senang mencari dan memecahkan masalah.<sup>12</sup>

Motivasi belajar memegang peranan penting dalam proses pembelajaran. Siswa yang belajar dengan motivasi yang kuat, akan melaksanakan kegiatan belajarnya dengan sungguh-sungguh dan semangat. Sebaliknya, siswa yang belajar dengan motivasi yang lemah, akan malas bahkan tidak mau mengerjakan tugas-tugas yang berhubungan dengan pelajaran. Kegiatan belajar untuk mengetahui siswa mempunyai motivasi atau tidak, dapat dilihat dalam proses belajar di kelas.

### 4. Jenis-jenis Motivasi Belajar

- a. Motivasi Intrinsik

---

<sup>12</sup> Sardiman, *Interaksi dan Motivasi Belajar Mengajar*, (Jakarta: Raja Grafindo Persada, 2007), h. 83.

Motivasi intrinsik adalah motivasi yang tercakup di dalam situasi belajar dan memenuhi kebutuhan dan tujuan-tujuan siswa. Motivasi ini sering juga disebut motivasi murni. Motivasi yang sebenarnya yang timbul dalam diri siswa sendiri, misalnya keinginan untuk mendapat keterampilan tertentu, memperoleh informasi dan pengertian, mengembangkan sikap untuk berhasil, menyenangkan kehidupan, menyadari sumbangannya terhadap usaha kelompok, keinginan diterima oleh orang lain. Jadi motivasi ini timbul tanpa pengaruh dari luar. Motivasi intrinsik adalah motivasi yang hidup dalam diri siswa dan berguna dalam situasi belajar yang fungsional.<sup>13</sup>

#### b. Motivasi Ekstrinsik

Motivasi ekstrinsik adalah motivasi yang disebabkan oleh faktor-faktor dari luar situasi belajar. Motivasi ekstrinsik tetap diperlukan disekolah, sebab pengajaran di sekolah tidak semuanya menarik minat siswa, atau sesuai dengan kebutuhan siswa. Ada kemungkinan siswa belum menyadari pentingnya bahan pelajaran yang disampaikan oleh guru. Karena itu motivasi terhadap pelajaran itu perlu dibangkitkan oleh guru sehingga para siswa mau dan ingin belajar.<sup>14</sup>

### 5. Unsur-unsur yang Mempengaruhi Motivasi Belajar

Berdasarkan kerangka pendidikan formal, motivasi belajar ada dalam jaringan rekayasa pedagogik guru. Dengan tindakan pembuatan persiapan mengajar, pelaksanaan belajar-mengajar, maka guru menguatkan motivasi belajar siswa.

Unsur-unsur yang dapat mempengaruhi motivasi belajar siswa yaitu sebagai berikut:

#### a. Cita-cita atau aspirasi siswa.

---

<sup>13</sup> Oemar Hamalik, *Proses Belajar Mengajar*. h. 162.

<sup>14</sup> Oemar Hamalik, *Proses Belajar Mengajar*, h. 163.

- b. Kemampuan siswa.
- c. Kondisi siswa yang meliputi kondisi jasmani dan rohani.
- d. Kondisi lingkungan siswa berupa keadaan alam, lingkungan tempat tinggal, pergaulan sebaya, dan kehidupan masyarakat.
- e. Unsur-unsur dinamis dalam belajar dan pembelajaran seperti perasaan, perhatian, kemauan, ingatan yang mengalami perubahan berkat pengalaman.
- f. Upaya guru dalam membelajarkan siswa.<sup>15</sup>

## 6. Prinsip-prinsip Motivasi Belajar

Motivasi mempunyai peranan yang strategis dalam aktivitas belajar seseorang. Agar peran motivasi lebih optimal, maka prinsip-prinsip motivasi belajar tidak hanya sekedar diketahui, tetapi harus diterapkan dalam aktivitas belajar mengajar. Ada beberapa prinsip motivasi dalam belajar, yaitu:

- a. Motivasi sebagai dasar penggerak yang mendorong aktivitas belajar.
- b. Motivasi intrinsik lebih utama dari pada motivasi ekstrinsik dalam belajar.
- c. Motivasi berupa pujian lebih baik dari pada hukuman.
- d. Motivasi berhubungan erat dengan kebutuhan dalam belajar.
- e. Motivasi dapat memupuk optimisme dalam belajar. 6) Motivasi melahirkan prestasi dalam belajar.<sup>16</sup>

Pada dasarnya motivasi belajar yang telah dipaparkan sebelumnya, dapat disimpulkan bahwa motivasi belajar adalah daya penggerak dari dalam diri siswa untuk melakukan kegiatan belajar, untuk menambah pengetahuan dan keterampilan serta pengalaman. Motivasi tersebut tumbuh karena adanya keinginan untuk bisa mengetahui dan memahami sesuatu dan mendorong serta mengarahkan minat belajar siswa sehingga sungguh-sungguh untuk belajar dan termotivasi untuk mencapai prestasi dalam belajar.

---

<sup>15</sup> Dimiyati dan Mudjiono, *Belajar dan Pembelajaran*, (Jakarta: Rineka Cipta. 2006), h.

<sup>16</sup> Syaiful Bahri Djamarah, *h.* 152.

## 7. Indikator Motivasi Belajar

Hakekat dari motivasi belajar adalah dorongan yang berasal dari dalam dan luar diri siswa yang sedang belajar untuk mengadakan perubahan pada tingkah laku pada umumnya dan semangat atau keinginan untuk belajar lebih semangat lagi. Indikator atau petunjuk yang dapat dijadikan sebagai acuan bagi motivasi belajar siswa adalah sebagai berikut:

- a. Adanya hasrat dan keinginan untuk berhasil dalam belajar.
- b. Adanya keinginan, semangat dan kebutuhan dalam belajar.
- c. Memiliki harapan dan cita-cita masa depan.
- d. Adanya pemberian penghargaan dalam proses belajar.
- e. Adanya lingkungan yang kondusif untuk belajar dengan baik.<sup>17</sup>

Indikator lain mengenai motivasi belajar siswa tidak jauh berbeda, yaitu yang dikemukakan oleh Hamzah B. Uno adalah sebagai berikut:

- a. Adanya hasrat dan keinginan berhasil.
- b. Adanya dorongan dan kebutuhan dalam belajar.
- c. Adanya harapan dan cita-cita masa depan.
- d. Adanya penghargaan dalam belajar.
- e. Adanya kegiatan yang menarik dalam belajar.
- f. Adanya lingkungan belajar yang kondusif, sehingga memungkinkan seseorang siswa dapat belajar dengan baik.<sup>18</sup>

Berkaitan dengan hal tersebut, seseorang yang termotivasi untuk belajar dapat dilihat dari beberapa indikator yang tidak lain berasal dari dalam diri seseorang maupun adanya ransangan dari luar yakni salah satunya adalah kegiatan yang berhubungan dengan belajar sambil bermain, proses pembelajaran

<sup>17</sup> Iskandar, *Psikologi Pendidikan Sebuah Orientasi Baru*, h. 184.

<sup>18</sup> Hamzah B. Uno, *Teori Motivasi & Pengukurannya*, (Jakarta: Bumi Aksara. 2011), h. 23.

yang menarik, memberikan reward bagi siswa yang mendapatkan nilai rendah dan lain sebagainya. Menurut pendapat Martin Handoko, untuk mengetahui kekuatan motivasi belajar memiliki indikator siswa, yakni sebagai berikut:

- 1) Kuatnya kemauan untuk berbuat
- 2) Jumlah waktu yang disediakan untuk belajar
- 3) Kerelaan meninggalkan kewajiban atau tugas yang lain
- 4) Ketekunan dalam mengerjakan tugas

Sedangkan Menurut Sudirman, indikator motivasi belajar yakni sebagai berikut:

- 1) Tekun menghadapi kesulitan (tidak lekas putus asa)
- 2) Ulet menghadapi kesulitan
- 3) Menunjukkan minat terhadap bermacam-macam masalah
- 4) Lebih senang bekerja mandiri
- 5) Cepat bosan pada tugas-tugas rutin
- 6) Dapat mempertahankan pendapatnya
- 7) Tidak mudah melepaskan hal yang diyakini itu
- 8) Senang memecahkan masalah soal-soal

Berbagai pendapat mengenai indikator motivasi belajar dapat disimpulkan, indikator motivasi belajar yaitu: adanya hasrat dan keinginan berhasil, adanya dorongan dan kebutuhan dan belajar, adanya harapan dan cita-cita masa depan, ulet menghadapi kesulitan (tidak lekas putus asa), menunjukkan minat terhadap bermacam-macam hal dalam pelajaran, senang mengerjakan tugas/ belajar mandiri, ketekunan dalam mengerjakan tugas.

**Tabel 2.1**  
**Indikator Motivasi Belajar**

No.	Indikator Motivasi Belajar
-----	----------------------------

1.	Adanya hasyrat dan keinginan berhasil
2.	Adanya dorongan dan kebutuhan dan belajar
3.	Adanya harapan dan cita-cita di masa depan
4.	Ulet menghadapi kesulitan( tidak lekas putus asa)
5.	Menunjukkan minat terhadap bermacam-macam hal dalam pelajaran
6.	Lebih Senang mengerjakan tugas/belajar mandiri
7.	Ketekunan dalam mengerjakan tugas

Berdasarkan indikator- indikator tersebut maka siswa nantinya akan mencapai peningkatan daya tarik untuk mengikuti proses pembelajaran yang baik.atau akan tercapainya upaya –upaya tujuan yang sudah ditetapkan.<sup>19</sup>

## **B. Pembelajaran PAI dan Budi Pekerti**

### **1. Pengertian PAI dan Budi Pekerti**

Istilah pendidikan secara etimologi berasal dari bahasa Yunani yang terdiri dari kata “Pais” artinya seseorang, dan “again” diterjemahkan membimbing. Jadi pendidikan (paedogogie) artinya bimbingan yang diberikan pada seseorang. pendidikan merupakan bimbingan secara sadar oleh pendidik terhadap perkembangan jasmani dan rohani siswa menuju terbentuknya kepribadian yang utama.<sup>20</sup> Berkaitan dengan hal tersebut, pendidikan dapat dipandang sebagai sarana yang memiliki peranan pokok dalam membentuk generasi muda agar memiliki kepribadian yang utama.

Menurut Ahmad Tafsir, Pendidikan Agama Islam dan Budi Pekerti adalah bimbingan yang diberikan oleh seseorang kepada seseorang agar ia

<sup>19</sup> B.Uno, *Tecori Motivasi Belajar & Pengukuranya Analisis Di Bidang Pendidikan*.112.

<sup>20</sup>Zuhairini, *Metodologi Pembelajaran Pendidikan Agama Islam*, (Cet.I: Malang; UIN Press, 2004) h.1.

berkembang secara maksimal sesuai dengan ajaran Islam. Bila disingkat, Pendidikan Agama Islam dan Budi Pekerti adalah bimbingan terhadap seseorang agar menjadi muslim semaksimal mungkin.<sup>21</sup> Dalam dokumen Kurikulum 2013, PAI mendapatkan tambahan kalimat “dan Budi Pekerti” sehingga Menjadi *Pendidikan Agama Islam dan Budi Pekerti*, sehingga dapat diartikan sebagai pendidikan yang memberikan pengetahuan dan membentuk sikap, kepribadian, dan keterampilan siswa dalam mengamalkan ajaran agama Islam, yang dilaksanakan sekurang-kurangnya melalui mata pelajaran pada semua jenjang pendidikan.

Menurut Muhaimin,<sup>22</sup> Pendidikan Agama Islam dan Budi Pekerti adalah pendidikan yang dipahami dan dikembangkan dari ajaran dan nilai-nilai fundamental yang terkandung dalam Al-Qur’an dan sunnah. Pendidikan Agama Islam dan Budi Pekerti adalah suatu proses pengembangan potensi manusia menuju terbentuknya manusia sejati yang berkepribadian Islam (kepribadian yang sesuai dengan nilai-nilai Islam).

Sedangkan Ramayulis<sup>23</sup> mengatakan bahwa Pendidikan Agama Islam dan Budi Pekerti adalah proses mempersiapkan manusia supaya hidup dengan sempurna dan bahagia, mencintai tanah air, dan tegap jasmaninya, sempurna budi pekertinya (akhlak), teratur pikirannya, halus perasaannya, mahir dalam pekerjaannya, manis tutur katanya, baik dengan lisan maupun tulisan. Agama Islam adalah suatu usaha sadar untuk membina dan mengasuh siswa agar senantiasa dapat memahami ajaran Islam secara menyeluruh (*kaffah*), lalu menghayati tujuan

---

<sup>21</sup> Ahmad Tafsir, *Ilmu Pendidikan Dalam Perspektif Islam*, (Bandung: PT Remaja Rosdakarya, 1992), hal. 32

<sup>22</sup> Syamsul Huda Rohmadi, *Pengembangan Kurikulum Pendidikan Agama Islam*, (Yogyakarta: Araska, 2012), hal. 143

<sup>23</sup> Heri Gunawan, *Kurikulum dan Pembelajaran Pendidikan Agama Islam*, (Bandung: Alfabeta, 2013), hal. 202

yang pada akhirnya dapat mengamalkan serta menjadikan Islam sebagai pandangan hidup. Pendidikan Agama Islam dan Budi Pekerti di sekolah, diharapkan mampu membentuk kesalehan pribadi (individu) dan kesalehan sosial sehingga pendidikan agama diharapkan jangan sampai, menumbuhkan sikap fanatisme, menumbuhkan sikap intoleran di kalangan siswa dan masyarakat Indonesia dan memperlemah kerukunan hidup umat beragama dan memperlemah persatuan dan kesatuan nasional.

Pendidikan Agama Islam dan Budi Pekerti diharapkan mampu menciptakan *ukhuwah Islamiyah* dalam arti yang luas, yaitu *ukhuwah fi al-ubudiyah, ukhuwah fi al-insaniyah, ukhuwah fi al-wathaniyah wa al-nasab*, dan *ukhuwah fi din al-islamiyah*.<sup>24</sup> Pendidikan Agama Islam dan Budi Pekerti mencakup bahan-bahan pendidikan agama berupa kegiatan, atau pengetahuan dan pengalaman serta nilai atau norma-norma dan sikap dengan sengaja dan sistematis di berikan kepada anak didik dalam rangka mencapai tujuan pendidikan agama.<sup>25</sup> Materi pembelajaran yang dipilih haruslah yang dapat memberikan kecakapan untuk memecahkan permasalahan dalam kehidupan sehari-hari dengan menggunakan pengetahuan, sikap dan ketrampilan yang telah di pelajarnya .

Pendidikan Agama Islam sesuai definisi di atas merupakan unsur yang merupakan karakteristik Pendidikan Agama Islam dan Budi Pekerti Budi Pekerti:

- a. Pendidikan Agama Islam dan Budi Pekerti terdiri atas bimbingan, latihan, pengajaran, secara sadar yang diberikan oleh pendidik terhadap siswa.
- b. Pemberian bimbingan dilaksanakan seseorang melalui proses secara sistematis, kontinyu dan berjalan setahap demi setahap sesuai dengan perkembangan kematangan siswa.

---

<sup>24</sup> Heri Gunawan, *Kurikulum dan Pembelajaran...*, hal. 202

<sup>25</sup> Zuhairini, *Metodologi Pendidikan Agama*, (Solo: Ramadani 1993), hal. 54



- c. Pendidikan Agama Islam dan Budi Pekerti diberikan dengan tujuan agar kelak seseorang berpola hidup yang dijiwai oleh nilai-nilai Islam.
- d. Pendidikan Agama Islam dan Budi Pekerti dalam pelaksanaan pemberian bimbingan tidak terlepas dari pengawasan sebagai proses evaluasi.<sup>26</sup>

Tingkat keshalehan seseorang diharapkan mampu memancar keluar dalam hubungan keseharian dengan manusia lainnya, baik yang seagama ataupun yang tidak seagama serta dalam berbangsa dan bernegara sehingga dapat terwujud persatuan dan kesatuan nasional sehingga terwujud persatuan dan kesatuan antar sesama manusia.

## 2. Tujuan Pendidikan Agama Islam dan Budi Pekerti

Tujuan ialah suatu yang diharapkan tercapai setelah sesuatu usaha atau kegiatan selesai. Jika kita melihat kembali pengertian Pendidikan Agama Islam dan Budi Pekerti, akan terlihat dengan jelas sesuatu yang diharapkan terwujud setelah orang mengalami pendidikan Islam secara keseluruhan, yaitu kepribadian seseorang yang membuatnya menjadi “insan kamil” dengan pola taqwa insan kamil artinya manusia utuh rohani dan dapat hidup dan berkembang secara wajar dan normal karena takwanya kepada Allah swt. Dalam hal ini ada beberapa tujuan Pendidikan Agama Islam dan Budi Pekerti yaitu:<sup>27</sup>

### a. Tujuan umum (Institusional)

Tujuan umum yang dimaksudkan adalah tujuan yang akan dicapai dengan semua kegiatan pendidikan, baik dengan pengajaran atau dengan cara lain. Tujuan itu meliputi seluruh aspek kemanusiaan yang meliputi sikap, tingkah laku, penampilan, kebiasaan, dan pandangan.<sup>28</sup>Bantuk insan kamil dengan pola takwa

---

<sup>26</sup>Ramayulis, *Metodologi Pendidikan Agama Islam* h. 23.

<sup>27</sup>Zakiyah Darajat, dkk, *Ilmu Pendidikan Islam* (Jakarta: Bumi Aksara, 1992), h. 30

<sup>28</sup>Zakiyah Darajat, dkk, *Ilmu Pendidikan Islam* (Jakarta: Bumi Aksara, 1992), h. 31

harus dapat tergambar pada pribadi seseorang yang sudah dididik, walaupun dalam ukuran kecil dan mutu yang rendah, esuai dengan tingkat-tingkat tersebut.

b. Tujuan akhir

Pendidikan Islam itu berlangsung selama hidup, maka tujuan akhirnya terdapat pada waktu hidup di dunia ini telah berakhir pula. Tujuan umum yang berbentuk Insan Kamil dengan pola takwa dapat mengalami naik turun, bertambah dan berkurang dalam perjalanan hidup seseorang.<sup>29</sup> Berkaitan dengan hal tersebut, maka Pendidikan Islam itu berlaku selama hidup untuk menumbuhkan, memupuk, mengembangkan, memelihara, dan mempertahankan tujuan pendidikan yang telah dicapai.

c. Tujuan sementara (Instruksional)

Tujuan sementara adalah tujuan yang akan dicapai setelah seseorang didik diberi sejumlah pengalaman tertentu yang direncanakan dalam suatu kurikulum pendidikan formal. Pada tujuan sementara bentuk insan kamil dengan pola waktu sudah kelihatan meskipun dalam ukuran sementara, sekurang-kurangnya beberapa ciri pokok sudah kelihatan pada pribadi seseorang didik.

d. Tujuan Operasional

Tujuan Operasional adalah tujuan praktis yang akan dicapai dengan sejumlah kegiatan tertentu. Satu unit kegiatan pendidikan dengan bahan-bahan yang sudah dipersiapkan dan diperkirakan akan mencapai tujuan tertentu disebut tujuan operasional. Tujuan operasional ini lebih banyak dituntut dari seseorang didik suatu kemampuan dan keterampilan tertentu. Sifat operasionalnya lebih ditonjolkan dari sifat penghayatan dan kepribadian.<sup>30</sup> Tingkat yang paling rendah, sifat yang berisi kemampuan dan keterampilanlah yang ditonjolkan. Misalnya, ia

---

<sup>29</sup>Zakiah Darajat, dkk, *Ilmu Pendidikan Islam* (Jakarta: Bumi Aksara, 1992), h. 31

<sup>30</sup>Zakiah Darajat, dkk, *Ilmu Pendidikan Islam* (Jakarta: Bumi Aksara, 1992), h. 30

dapat berbuat, terampil melakukan, lancar mengucapkan, mengerti, memahami, menyakini dan menghayati adalah soal kecil. Pendidikan hal ini terutama berkaitan dengan kegiatan lahiriyah, seperti bacaan dari kafiyyat shalat, akhlak, dan tingkah laku.

Berdasarkan hal di atas maka dapat dipahami bahwa tujuan Pendidikan Agama Islam dan Budi Pekerti adalah sama dengan tujuan manusia diciptakan, yakni untuk berbakti kepada Allah swt. sebenarnya bakti atau dengan kata lain untuk membentuk manusia yang bertakwa, berbudi luhur, serta memahami, meyakini, dan mengamalkan ajaran-ajaran agama, yang menurut istilah marimba disebut terbentuknya kepribadian muslim.

### 3. Fungsi Pendidikan Agama Islam dan Budi Pekerti

Pendidikan Agama Islam dan Budi Pekerti (PAI) untuk sekolah/madrasah berfungsi sebagai berikut:

#### a. Fungsi Pengembangan

Fungsi pengembangan yaitu berupaya mengembangkan dan meningkatkan keimanan dan ketakwaan siswa kepada Allah swt. telah ditanamkan dalam lingkungan keluarga.<sup>31</sup> Melalui proses belajar-mengajar pendidikan agama diharapkan terjadinya perubahan dalam diri anak baik aspek kognitif, afektif maupun psikomotor.

#### b. Fungsi Penyaluran

Fungsi penyaluran mempunyai peran untuk menyalurkan bakat siswa khususnya yang memiliki bakat khusus di bidang agama Islam agar bakat tersebut dapat berkembang secara optimal sehingga dapat dimanfaatkan untuk dirinya dan bagi orang lain.

---

<sup>31</sup> Abdul Majid dan Dian Andayanis, *Pendidikan Agama Islam Berbasis Kompetensi. Konsep Dan Implementasi Kurikulum 2004* (Bandung ; Remaja Rosdakarya, 1999) h. 134.

### c. Fungsi Perbaikan

Fungsi perbaikan yaitu untuk memperbaiki kesalahan-kesalahan, kekurangan-kekurangan dan kelemahan-kelemahan siswa dalam keyakinan, pemahaman dan pengalaman ajaran agama dalam kehidupan sehari-hari, terutama dalam segi keyakinan.<sup>32</sup> Semua manusia dalam hidupnya di dunia ini, selalu membutuhkan adanya suatu pegangan hidup yang disebut agama.

### d. Fungsi Pencegahan

Fungsi pencegahan yaitu untuk menangkal hal-hal negatif dari lingkungannya atau dari budaya lain yang dapat membahayakan dirinya dan menghambat perkembangannya menjadi manusia Indonesia seutuhnya.<sup>33</sup> Maksudnya adalah bahwa Pendidikan Agama Islam dan Budi Pekerti mempunyai peran dalam mengatasi persoalan-persoalan yang timbul di masyarakat yang tidak dapat dipecahkan secara empiris karena adanya keterbatasan kemampuan dan ketidakpastian. Keberadaan Pendidikan Agama Islam dan Budi Pekerti diharapkan menjalankan fungsinya sehingga masyarakat merasa sejahtera, aman, stabil, dan sebagainya.

### e. Penyesuaian Mental

Penyesuaian mental yaitu untuk menyesuaikan diri dengan lingkungannya baik lingkungan fisik maupun lingkungan social dan dapat mengubah lingkungannya sesuai dengan ajaran agama Islam.<sup>34</sup> Dapat dikatakan bahwa Pendidikan Agama Islam dan Budi Pekerti merupakan suatu hal yang dijadikan sandaran ketika terjadi hal-hal yang tidak diinginkan. Jadi, Pendidikan Agama Islam dan Budi Pekerti adalah ikhtiar manusia dengan jalan bimbingan

---

<sup>32</sup>Abdul Majid dan Dian Andayanis, *Pendidikan Agama Islam Berbasis Kompetensi. Konsep Dan Implementasi Kurikulum 2004* (Bandung ; Remaja Rosdakarya, 1999) h. 138.

<sup>33</sup>Abdul Majid dan Dian Andayanis, h. 136.

<sup>34</sup>Abdul Majid dan Dian Andayanis, h. 136.

dan pimpinan untuk membantu dan mengarahkan fitrah agama siswa menuju terbentuknya kepribadian utama sesuai dengan ajaran agama.

f. Sumber Nilai

Penanaman nilai sebagai pedoman hidup untuk mencari kebahagiaan hidup di dunia dan akhirat.<sup>35</sup>Sering terjadi kesalahpahaman di antara kita karena menganggap bahwa Pendidikan Agama Islam dan Budi Pekerti hanya memuat pelajaran yang berkaitan dengan akhirat atau kehidupan setelah mati. Bahkan ada yang berlebihan kesalahannya karena menganggap bahwa madrasah hanya mendidik anak untuk siap meninggal dunia.

g. Pengajaran

Fungsi pengajaran yaitu tentang ilmu pengetahuan keagamaan secara umum, sistem dan fungsionalnya.<sup>36</sup>Dapat dikatakan bahwa betapa pentingnya kedudukan pendidikan agama dalam pembangunan manusia Indonesia seutuhnya, dapat dibuktikan dengan ditematkannya unsur agama dalam sendi-sendi kehidupan berbangsa dan bernegara. Sila pertama dalam Pancasila adalah Sila Ketuhanan Yang Maha Esa, yang memberikan makna bahwa bangsa kita adalah bangsa yang beragama. Untuk membina bangsa yang beragama, pendidikan agama ditempatkan pada posisi strategis yang tidak dapat dipisahkan dalam sistem pendidikan nasional.

Pendidikan Agama Islam dan Budi Pekerti memiliki beban yang multi paradigma, sebab berusaha memadukan unsur profan dan imanen, dimana dengan pemaduan ini, akan membuka kemungkinan terwujudnya tujuan inti pendidikan Islam yaitu melahirkan manusia-manusia yang beriman dan berilmu pengetahuan,

---

<sup>35</sup>Abdul Majid dan Dian Andayanis, *Pendidikan Agama Islam Berbasis Kompetensi. Konsep Dan Implementasi Kurikulum 2004*, h. 134.

<sup>36</sup>Muhaemin dkk, *Paradigma Pendidikan Agama Islam Berbasis : Upaya Mengefektifkan Pendidikan Agama Islam di Sekolah* (Cet. V: Bandung ; Remaja Rosdakarya,2012) h. 78.

yang satu sama lainnya saling menunjang. Di samping itu, Pendidikan Agama Islam dan Budi Pekerti memberikan bimbingan jasmani rohani berdasarkan hukum-hukum agama Islam menuju terbentuknya kepribadian utama menurut ukuran-ukuran Islam.

#### 4. Ruang Lingkup Pendidikan Agama Islam dan Budi Pekerti

Mata pelajaran pendidikan agama Islam dan Budi Pekerti tidak hanya dilihat dari aspek materi atau substansi pelajaran yang hanya mencakup aspek kognitif (pengetahuan), tetapi lebih luas yaitu mencakup aspek afektif dan psikomotorik. Ruang lingkup mata pelajaran PAI meliputi keserasian, keselarasan dan keseimbangan antara: hubungan manusia dengan Allah swt., hubungan manusia dengan sesama manusia, hubungan manusia dengan dirinya sendiri, hubungan manusia dengan makhluk lain dan lingkungannya. Adapun ruang lingkup bahan pelajaran Pendidikan Agama Islam dan Budi Pekerti meliputi lima aspek, yaitu:<sup>37</sup>

- a. Al-Quran/Hadis; menekankan pada kemampuan membaca, menulis, dan menejemahkan dengan baik dan benar;
- b. Keimanan; menekankan pada kemampuan memahami dan mempertahankan keyakinan, serta menghayati dan mengamalkan nilai-nilai asma'ul husna sesuai dengan kemampuan siswa;
- c. Akhlak; menekankan pada pengamalan sikap terpuji dan menghindari akhlak tercela;
- d. Fiqih/Ibadah; menekankan pada cara melakukan ibadah dan mu'amalah yang baik dan benar; dan
- e. Tarikh dan Kebudayaan Islam; menekankan pada kemampuan mengambil

---

<sup>37</sup>Abdul Majid dan Dian Andayanis, *Pendidikan Agama Islam Berbasis Kompetensi. Konsep Dan Implementasi Kurikulum 2004* (Bandung ; Remaja Rosdakarya, 1999) h. 138.

pelajaran (ibrah) dari peristiwa- peristiwa bersejarah (Islam), meneladani tokoh-tokoh muslim yang berprestasi, dan mengaitkannya dengan fenomena-fenomena sosial, untuk melestarikan dan mengembangkan kebudayaan dan peradaban Islam.

### ***C. Media Pembelajaran***

#### **1. Pengertian Media Pembelajaran**

Kata media berasal dari bahasa Latin dan merupakan bentuk jamak dari kata *medium* yang secara harfiah berarti perantara atau pengantar. Sedangkan dalam bahasa arab, media yang artinya perantara antara pengantar pesan dari pengirim ke penerima pesan mengemukakan bahwa media sebagai bentuk perantara yang digunakan oleh manusia untuk menyampaikan atau menyebar ide, gagasan, atau pendapat sehingga ide, gagasan atau pendapat yang dikemukakan sampai pada penerima yang dituju.<sup>38</sup> Pembawa pesan yang berasal dari suatu sumber pesan (yang dapat berupa orang atau benda) kepada penerima pesan. Media Pembelajaran Media memiliki konotasi yang terlalu luas dan kompleks. Media berasal dari bahasa latin yang berarti antara atau perantara, yang merujuk pada sesuatu yang dapat menghubungkan informasi antara sumber dan penerima informasi.

Media sebagai perantara, termasuk media pembelajaran pada dasarnya meliputi orang, bahan, peralatan, atau kegiatan yang menciptakan kondisi yang memungkinkan siswa memperoleh pengetahuan, keterampilan dan sikap.<sup>39</sup>Media yang digunakan dalam pembelajaran meliputi alat bantu guru dalam mengajar serta sarana pembawa pesan dari sumber belajar ke penerima pesan belajar

---

<sup>38</sup> Azhar Arsyad, *Media Pembelajaran*, (Cet. III; Jakarta: PT. Raja Grafindo Persada, 2011), h. 3

<sup>39</sup> Wina Sanjay, *Strategi Pembelajaran berorientasi standar proses pendidikan* (Cet. II; Jakarta: Kencana Prenada Media Group, 2006), h. 163

(siswa). Sebagai penyaji dan penyalur pesan, media pembelajaran dalam hal-hal tertentu bisa mewakili guru menyajikan informasi belajar kepada siswa. Jika program media itu didesain dan dikembangkan secara baik, maka fungsi itu akan dapat diperankan oleh media meskipun tanpa keberadaan guru. Keberadaan media pembelajaran dalam kegiatan proses pembelajaran sangat membantu guru dalam melaksanakan proses pembelajaran.

Keberadaan media pembelajaran bertujuan untuk meningkatkan kegiatan proses pembelajaran. Media pembelajaran dikelompokkan berdasarkan ukuran serta kompleks tidaknya alat dan perlengkapannya atas lima kelompok, yaitu media tanpa proyeksi dua dimensi, media audio, media proyeksi, televisi, video, dan computer.<sup>40</sup> Jadi media merupakan sesuatu yang bersifat meyakinkan pesan dan dapat merangsang pikiran, perasaan, dan kemauan audiens (siswa) sehingga dapat mendorong terjadinya proses belajar pada dirinya. Berkaitan dengan itu, jika diambil formasi pendapat di atas maka media pembelajaran adalah alat atau metodik dan teknik yang digunakan sebagai perantara komunikasi antara seorang guru dan siswa dalam rangka lebih mengefektifkan komunikasi dan interaksi antara guru dan siswa dalam proses pembelajaran di sekolah.

Pembelajaran adalah suatu kenyataan yang tidak bisa dipungkiri keberadaannya. Guru sadar bahwa tanpa bantuan media, maka materi pembelajaran sukar untuk dimengerti dan dipahami oleh siswa, terutama pembelajaran yang rumit dan kompleks. Setiap materi pembelajaran mempunyai tingkat kesukaran yang bervariasi. Pada satu sisi ada bahan pembelajaran yang tidak memerlukan media pembelajaran, tetapi di lain sisi ada bahan pembelajaran yang memerlukan media pembelajaran. Materi pembelajaran yang mempunyai tingkat kesukaran tinggi tentu sukar dipahami oleh siswa, apalagi oleh siswa

---

<sup>40</sup>Kusnadi dan Bambang, *Media Pembelajaran Manual dan Digital*(Cet. I; Bogor: Ghalia Indonesia, 2011), h. 9.



yang kurang menyukai materi pembelajaran yang disampaikan.

Terdapat banyaknya media pembelajaran yang tersedia, mulai dari yang sangat sederhana hingga ke kompleks, mulai dari yang hanya menggunakan indera mata hingga perpaduan lebih dari satu indera. Terdapat media yang harganya murah dan tidak memerlukan listrik hingga yang mahal dan sangat tergantung pada perangkat keras. Seiring berkembangnya teknologi, muncullah berbagai macam bahan ajar baru yang semakin canggih, mulai dari berkembangnya bentuk bahan ajar cetak, lalu merambah ke bahan ajar audio, hingga bahan ajar audio-video. Ini semua menunjukkan bahwa bentuk bahan ajar selalu mengikuti perkembangan teknologi dan ilmu pengetahuan.<sup>41</sup>

Teknologi merupakan suatu perluasan konsep media, dimana teknologi bukan sekedar benda, alat, bahan, atau perkakas, tetapi tersimpul pula sikap, perbuatan, organisasi, dan manajemen yang berhubungan dengan penerapan ilmu. Teknologi yang paling tua yang dimanfaatkan dalam proses belajar adalah percetakan yang bekerja atas dasar prinsip mekanis. Kemudian lahir teknologi audio-visual yang menggabungkan penemuan mekanis dan elektronis untuk tujuan pembelajaran.<sup>42</sup> Media pembelajaran merupakan salah satu faktor yang berpengaruh dalam suatu proses belajar mengajar karena media dapat membantu pendidik dalam menyampaikan pesan dalam materi pembelajaran atau berkompetensi dasar pada mata pelajaran tertentu tercapai.

Pembelajaran dengan menggunakan audio-visual bercirikan adanya pemakaian perangkat keras selama proses belajar, seperti mesin proyektor film, tape recorder, dan proyektor visual lebar. Jadi, pengajaran melalui audio-visual

---

<sup>41</sup> Azhar Arsyad, *Media Pembelajaran*, h. 35

<sup>42</sup> Asnawir dan M. Basyiruddin Usman, *Media Pembelajaran*, (Cet. I; Jakarta: Ciputat Pers, 2002), h. 11

adalah produksi dan penggunaan materi yang penyerapannya melalui pandangan dan pendengaran. Teknologi audio visual yang sering digunakan dalam pembelajaran adalah film, slide, dan video.

Media pembelajaran merupakan alat bantu apa saja yang dapat digunakan sebagai penyalur pesan untuk mencapai tujuan pembelajaran. Seiring kemajuan teknologi informasi, media telah menjadi suatu kajian menarik dan diminati pada hampir seluruh disiplin ilmu dengan penamaan yang sedikit berbeda. Misalnya, media pembelajaran, media telekomunikasi dan sebagainya. Istilah media sering digunakan secara sinonim dengan teknologi pembelajaran, karena dalam perkembangan awal teknologi pembelajaran berarti media yang lahir dari revolusi komunikasi yang dapat digunakan untuk tujuan pembelajaran disamping guru, buku teks, dan papan tulis yang merupakan intisari media pembelajaran.<sup>43</sup>

Pembelajaran dapat dipahami melalui dua kata, yakni construction dan instruction. Construction dilakukan untuk siswa yang pasif, sedangkan instruction dilakukan untuk siswa yang aktif. Jika instruction (pembelajaran) dimaksud dapat mengembangkan cara belajar secara umum, maka pembelajaran harus dapat mengembangkan construction. Instruction tidak dinamakan pembelajaran selama tidak mengembangkan construction

Perkembangan media pembelajaran dipengaruhi oleh konsep mengajar dan konsep belajar itu sendiri. Konsep lama mengajar itu dianggap sebagai proses penyampaian materi pelajaran dari guru/pengajar pada sekelompok siswa/siswa. Pada konsep ini media berfungsi untuk memudahkan guru menyampaikan materi pembelajaran. Terkait dengan hal tersebut, orientasi penggunaan media adalah guru itu sendiri. Pandangan baru menganggap mengajar sebagai proses mengatur

---

<sup>43</sup> Asnawir dan M. Basyiruddin Usman, *Media Pembelajaran*, h. 13

lingkungan supaya siswa belajar, maka media pembelajaran di orientasikan pada kemudahan siswa merubah prilakunya sesuai dengan tujuan pembelajaran. Perkembangan konsep mengajar seperti itulah yang mempengaruhi perkembangan pemanfaatan media pembelajaran.<sup>44</sup>

Berdasarkan penjelasan tersebut, maka dapat disimpulkan bahwa media pembelajaran adalah segala sesuatu yang dapat digunakan untuk menyalurkan pesan dan dapat merangsang pikiran, perasaan, perhatian, dan kemauan siswa sehingga dapat mendorong terjadinya proses belajar pada diri siswa. Media pembelajaran sebagai suatu alat bantu dalam proses pembelajaran. Media termasuk media pembelajaran memberikan andil yang cukup besar terhadap terlaksananya proses pembelajaran yang telah dirancang oleh guru.

## 2. Tujuan Media Pembelajaran

Media pembelajaran juga dipandang sebagai sesuatu yang dapat digunakan untuk menyampaikan atau menyalurkan pesan dalam proses pembelajaran sehingga dapat merangsang perhatian, minat, dan perasaan siswa dalam suatu kegiatan belajar untuk mencapai tujuan. Pendekatan media dan perangkat keras dalam sebuah teknologi pembelajaran merupakan aplikasi dari ilmu pengetahuan secara fisik dan teknologi rekayasa seperti proyektor, komputer atau laptop dapat digunakan menjadi bahan pembelajaran yang baik dilakukan secara individu maupun kelompok.

Menurut Azhar Arsyad, penggunaan media pembelajaran pada sebuah proses pembelajaran dapat memberikan daya dorong yang tinggi terhadap minat belajar siswa.<sup>45</sup> Penggunaan media pembelajaran yang sesuai dengan materi

---

<sup>44</sup> Wina Sanjaya, *Media Komunikasi Pembelajaran*. (Cet.II: Jakarta; Kencana Prenadamedia Group, 2014) h. 105

<sup>45</sup> Azhar Arsyad, *Media Pembelajaran*, h. 15.

pelajaran dapat memberikan bantuan besar pada motivasi belajar siswa untuk mengikuti proses pembelajaran. Media pembelajaran yang menarik akan berkesan bagi siswa dalam mengalami proses pembelajaran.

Selain itu, pemahaman akan materi pelajaran yang terkesan sulit disampaikan dengan kata-kata akan lebih mudah diserap atau dipahami oleh siswa dengan menggunakan media pembelajaran. Berdasarkan pendapat para ahli diatas dapat disimpulkan media pembelajaran adalah semua bentuk peralatan fisik (bahan cetak, visual, audio visual, audio, multimedia dan web) yang didesain secara terencana untuk menyampaikan informasi dan membangun interaksi antara pendidik dan siswa agar informasi yang diberikan berisi pesan – pesan pembelajaran dapat mengkonstruksi pengetahuan. Media pembelajaran sebagai suatu bidang yang terlibat dalam memfasilitasi suatu proses pembelajaran agar tercapainya tujuan pembelajaran yang efektif dan efisien sehingga membuat proses pembelajaran tidak dilakukan secara pasif dan juga kurangnya komunikasi dalam proses pembelajaran berlangsung.

Tujuan media pembelajaran yaitu Pemanfaatan media, baik untuk keperluan individual maupun kelompok, secara umum mempunyai tujuan, yaitu: (1) memperoleh informasi dan pengetahuan, (2) mendukung aktifitas pembelajaran, dan (3) sarana persuasi dan motivasi. Jadi tujuan media adalah untuk memfasilitasi komunikasi dalam pembelajaran.<sup>46</sup> Berdasarkan hal tersebut maka tujuan media pembelajaran sebagai alat bantu pembelajaran, dan membantu siswa konsentrasi dalam proses pembelajaran”. Berdasarkan pendapat para ahli dapat disimpulkan bahwa tujuan media pembelajaran digunakan untuk mendukung aktifitas pembelajaran berlangsung agar membangkitkan motivasi siswa dalam proses pembelajaran.

---

<sup>46</sup> Asnawir dan M. Basyiruddin Usman, *Media Pembelajaran*, h. 13

### 3. Klasifikasi Media Pembelajaran

Klasifikasi Media Pembelajaran digunakan untuk kegiatan pembelajaran yang terdiri dari : (1) media cetak, (2) media pameran, (3) media audio, (4) video, (5) multimedia, dan (6) media berbasis web atau internet.” Dengan adanya klasifikasi media yang telah dikemukakan dapat memudahkan guru untuk memilih media yang akan digunakan dalam proses pembelajaran.<sup>47</sup> Pemilihan media disesuaikan dengan kebutuhan guru dan siswa berdasarkan materi yang sesuai dengan proses pembelajaran.

Media Berbasis Komputer dapat digunakan untuk meningkatkan efektivitas dan memotivasi dalam proses pembelajaran. Pembelajaran dalam jaringan telah memungkinkan proses pembelajaran menjadi pengetahuan yang luas, lebih interaktif dan lebih fleksibel. Siswa juga dapat melaksanakan proses pembelajaran tanpa ada batasan ruang dan waktu, artinya siswa dapat memulai proses pembelajaran kapan saja, di mana saja, dengan kemampuan jaringan yang ada.

Berdasarkan pendapat para ahli diatas dapat disimpulkan bahwa penggunaan media pembelajaran berbasis komputer memiliki begitu banyak kelebihan khusus dalam segi waktu dan ruang. Berbasis komputer dapat diakses dimana saja dan kapan saja sehingga menjadikan siswa tidak harus belajar dikelas dan pada waktu tertentu, mengingat dimasa pandemi.

#### ***D. Aplikasi Quizizz***

##### **1. Pengertian Aplikasi Quizizz**

---

<sup>47</sup> Asnawir dan M. Basyiruddin Usman, *Media Pembelajaran*, h. 15

*Quizizz* merupakan salah satu program berbasis kuis yang digabungkan dalam sebuah bentuk permainan dan *Quizizz* bisa digunakan sebagai salah satu media pembelajaran. *Quizizz* dapat disebut juga dengan game edukasi. *Quizizz* tidak hanya menghibur tetapi mengandung pengetahuan yang diberikan oleh guru kepada siswa. *Quizizz* dapat digunakan sebagai media pembelajaran, *Quizizz* digunakan untuk mengajak siswa belajar sambil bermain melalui proses pembelajaran ini, siswa dapat memperoleh ilmu pengetahuan dalam proses pembelajaran.<sup>48</sup>

*Quizizz* merupakan sebuah web tool yang di gunakan untuk membuat game kuis interaktif dalam pengajaran di kelas.<sup>69</sup> Kuis interaktif yang di buat memiliki hingga lebih dari empat pilihan jawaban,yakni termasuk jawaban yang benar dan dapat ditambahkan gambar pada latar belakang pertanyaan. Apabila pembuatan kuis sudah jadi, maka kita dapat membagikan kode pada siswa agar siswa dapat log in ke kuis tersebut.

*Quizizz* merupakan aplikasi pendidikan yang berbasis game yang di manfaatkan untuk media evaluasi pembelajaran yang diberikan tampilan yang menarik. Penggunaan *Quizizz* ini pun tidak ada batasan tempat,dalam arti penggunaan bisa di lakukan di mana saja.<sup>49</sup> *Quizizz* ini menggunakan *Quizizz* pada google chrome atau melalui langsung dari web.[www.Quizziz.com](http://www.Quizziz.com). dan juga menggunakan aplikasi *Quizizz* pada android terkhusus bagi siswa.

Aplikasi berbasis game yang membawa aktivitas multiplayer ke ruang kelas dan membuatnya di kelas latihan interaktif dan menyenangkan. *Quizizz* adalah alat atau media pembelajaran yang dipercaya dapat memberikan motivasi

---

<sup>48</sup>Hadriyantini dan Eva, Permainan Edukasi (Educational Games) Berbasis Komputer Untuk Siswa Sekolah Dasar. (Malang: Sekolah Tinggi Informasi dan Komputer, 2009) h. 1.

<sup>49</sup>Rahmania Rahman, Erric Kondoy, and Awaluddin Hasrin, "Penggunaan Aplikasi Quizziz Sebagai Media Pemberian Kuis Dalam Meningkatkan Motivasi Belajar Mahasiswa," *JISIP (Jurnal Ilmu Sosial dan Pendidikan)* 4, no. 3 (2020): 60–66.

siswa dalam pembelajaran dengan fitur yang menarik. *Quizizz* dapat menjadikan pembelajaran yang berfokus kepada siswa sehingga terlihat aktif dalam proses pembelajaran, *Quizizz* bisa di akses dan digunakan oleh guru atau siswa menggunakan handphone, laptop, atau komputer.<sup>50</sup>

*Quizizz* merupakan salah satu media pembelajaran berbasis online yang dapat digunakan dalam proses pembelajaran. Aplikasi *Quizizz* merupakan aplikasi pembuat kuis yang dapat diunduh melalui playstore ataupun appstore secara gratis. *Quizizz* disajikan dalam bentuk sebuah game atau permainan yang menyenangkan dalam menjawab pertanyaan-pertanyaan yang diberikan oleh guru pada proses pembelajaran.<sup>51</sup> *Quizizz* dapat menjadi media pembelajaran yang digunakan guru untuk menciptakan suasana pembelajaran yang merangsang gairah siswa untuk belajar karena *Quizizz* dirancang dalam sebuah konsep “permainan kuis” yang mendorong siswa untuk dapat berkompetisi secara sehat dalam mendapatkan hasil terbaik sebagai juara pertama dalam permainan ini sehingga dapat meningkatkan motivasi belajarnya. Pembelajaran berbasis permainan mempunyai potensi yang baik untuk dijadikan sebagai media pembelajaran yang efektif karena dapat merangsang komponen visual dan verbal. Penggunaan *Quizizz* sebagai media pembelajaran yang berbasis elearning, diharapkan motivasi belajar siswa dapat meningkat terhadap mata pelajaran Tematik. *Quizizz* yang menarik dan menyenangkan dalam pembelajaran, serta penerapan sistem “belajar sambil bermain” melalui aplikasi *Quizizz*, sehingga menimbulkan rasa semangat dalam diri siswa dalam mengikuti pembelajaran diharapkan dapat menjadi daya tarik tersendiri bagi siswa

---

<sup>50</sup> Rahmania Rahman, Erric Kondoy, and Awaluddin Hasrin,, h. 56

<sup>51</sup>Hadriyantini dan Eva, , h.15.

*Quizizz* dapat sebagai media pembelajaran yang dapat meningkatkan konsentrasi belajar siswa. *Quizizz* adalah permainan berbasis sistem jawaban yang dimainkan di kelas secara bersamaan, dalam *Quizizz* ini pertanyaan dapat diajukan secara acak untuk setiap siswa dengan *quizzz* juga dapat memberikan pekerjaan rumah untuk melatih siswa.<sup>52</sup> *Quizizz* merupakan sebuah web tool guna membuat permainan kuis interaktif yang dapat digunakan dalam proses pembelajaran di kelas anda seperti penilaian formatif. Tidak ada batasan jumlah pertanyaan dalam kuis, setiap pertanyaan dapat dikaitkan dengan gambar atau video yang sesuai, dan memiliki dua hingga empat pilihan ganda. Hanya terdapat satu jawaban yang benar dan batas waktu untuk setiap pertanyaan diatur dari 5 detik sampai 2 menit.

*Quizizz* mempunyai fitur permainan seperti 18 avatar, tema, meme, dan musik yang dapat menghibur siswa selama kegiatan pembelajaran berlangsung. *Quizizz* merupakan suatu alat evaluasi berbasis online yang cocok untuk dapat mengevaluasi dengan cepat serta langsung diberi hasil kepada guru untuk mengambil sebuah tindakan kepada siswa.

Berdasarkan pendapat para ahli di atas, dapat disimpulkan bahwa *Quizizz* merupakan aplikasi edukasi interaktif yang menarik dan dapat digunakan sebagai suatu media pembelajaran atau alat evaluasi siswa terhadap proses pembelajaran, sehingga menarik perhatian siswa untuk lebih termotivasi dalam proses pembelajaran. *Quizizz* juga memotivasi siswa untuk bersaing dalam belajar satu sama lain, yang mengarah pada peningkatan hasil belajar ketika melakukan proses pembelajaran jarak jauh selama pandemi Covid-19. *Quizizz* juga memberikan sebuah fitur “Pekerjaan Rumah” membuat siswa dapat

---

<sup>52</sup>Leony Sanga Lamsari Purba, “Peningkatan Konsentrasi Belajar Mahasiswa Melalui Pemanfaatan Evaluasi Pembelajaran Quizizz Pada Mata Kuliah Kimia Fisika I,” JDP Vol. 12 No (2019). 33



mengerjakan tugas darimana saja dan kapan saja menggunakan gadget mengingat di masa pandemic Covid-19 tidak di sarankan untuk bertatap muka. Sehingga siswa dapat lebih mudah melakukan pekerjaan rumah dan guru dapat memberi batas waktu dalam pekerjaan rumah tersebut.

## 2. Karakteristik Aplikasi *Quizizz*

- a. Aplikasi quizizz ini memiliki karakteristik permainan, misalkan bahwsanya aplikasi ini memiliki sebuah permainan avatar,tema,musik,yang mana hal ini dapat menghibur dalam proses pembelajaran
- b. Guru dapat membuat soal di dalam aplikasi *Quizizz* tersebut
- c. Memiliki banyak estimasi waktu pada setiap soal .
- d. Bisa membuat soal untuk dijadikan *homework*.<sup>53</sup>

Karakteristik dari aplikasi *Quizizz* tersebut diharapkan dapat membuat praktik di kelas menjadi menyenangkan dan interaktif. *Quizizz* memberi kesempatan pada siswa untuk melakukan aktivitas di kelas di perangkat seluler mereka. Aplikasi ini tidak sama dengan aplikasi pendidikan lainnya, pada aplikasi ini menggabungkan elemen permainan seperti avatar, tema, meme, dan musik yang menyenangkan ke dalam proses pembelajaran. *Quizizz* juga memberi kesempatan pada siswa untuk berkompetisi satu sama lain, yang mendorong mereka untuk belajar. Siswa mengerjakan kuis di kelas secara bersamaan dan melihat posisi mereka saat ini di papan skor. Untuk mengevaluasi kinerja siswa, instruktur dapat memantau proses dan meminta hasil saat berakhirnya.

## 3. Tujuan Aplikasi *Quizizz*

Aplikasi ini diharapkan akan mempermudah siswa untuk dapat memahami materi pembelajaran Tematik sehingga motivasi belajarnya akan bertambah. Pada saat pengerjaan kuis, siswa menjawab pertanyaan, peringkat

---

<sup>53</sup>Leony Sanga Lamsari Purba, “h. 33

mereka ditampilkan di depan ruangan dan pada perangkat pribadi mereka, hal ini dilakukan agar siswa termotivasi untuk menjawab benar dan memperoleh nilai tertinggi.

*Quizizz* menjadi alat penilaian berbasis game yang penggunaannya sangat mudah karena siswa cukup mengakses <http://Quizizz.com/join> dan hanya perlu memasukan kode permainan serta nama mereka, setelah itu mereka dapat langsung mengerjakan soal-soal yang ada pada *Quizizz*. Guru dapat menyesuaikan permainan dalam beberapa cara seperti menyalakan latar belakang musik, peringkat berdasarkan tingkat koreksi saja atau tingkat koreksi dan waktu yang digunakan untuk menyelesaikan kuis, peringkat yang menampilkan seluruh siswa yang bermain atau hanya lima terbaik, serta mengacak pertanyaan atau tidak. Semakin cepat siswa menjawab pertanyaan dengan benar, semakin banyak poin yang mereka dapatkan. Poin akan ditampilkan diantara setiap pertanyaan, dan pemenang utama akan ditampilkan di akhir.<sup>54</sup> *Quizizz* menghasilkan laporan dalam bentuk excel berupa dokumentasi kinerja siswa di kelas dan kemampuan individu dalam menjawab pertanyaan-pertanyaan yang diberikan guru melalui *Quizizz*.

Aplikasi *Quizizz* merupakan aplikasi pendidikan untuk membuat latihan di sebuah kelas menjadi aktif dan menyenangkan. Menurut artikel yang diunggah oleh <https://Quizizz.zendesk.com> mengatakan bahwa *Quizizz* itu adalah alat belajar mandiri yang dapat digunakan oleh guru dan siswa mulai dari TK sampai dengan Perguruan Tinggi. Berdasarkan dari teori-teori di atas, maka dapat disimpulkan bahwa *Quizizz* adalah media online yang dapat digunakan sebagai

---

<sup>54</sup> Rahmania Rahman, Erric Kondoy, and Awaluddin Hasrin., h. 56

alat pembelajaran dan pemberian kuis interaktif yang dapat digunakan oleh guru dan siswa dalam proses pembelajaran.<sup>55</sup>

Pergeseran media pembelajaran konvensional menuju pada media pembelajaran yang lebih modern menjadi suatu keharusan yang dilakukan oleh dunia pendidikan untuk dapat menyesuaikan diri dengan adanya perkembangan IPTEK.<sup>56</sup> Media pembelajaran berbasis e-learning merupakan contoh dari pemanfaatan teknologi informasi dan komunikasi sebagai sarana bagi guru dan siswa dalam mempermudah proses pembelajaran guna tercapainya tujuan pembelajaran yang diharapkan. E-Learning adalah sistem pembelajaran yang memanfaatkan media elektronik sebagai alat untuk membantu kegiatan 4 pembelajaran. Adanya media pembelajaran yang berbasis elearning yang telah terprogram ini memudahkan guru untuk dapat berinteraksi dengan siswa berkenaan dengan materi pembelajaran, penugasan maupun hal-hal lainnya yang berkaitan dengan proses pembelajaran.<sup>57</sup> Salah satu dari jenis elearning yang ada di Indonesia adalah “Quizizz”

#### 4. Manfaat Aplikasi Quizizz

Manfaat Media Pembelajaran Aplikasi Quizizz dalam proses pembelajaran dalam pembelajaran akan terasa lebih menarik perhatian siswa sehingga akan menumbuhkan motivasi belajar. menyimpulkan bahwa terdapat

---

<sup>55</sup>Hadriyantini dan Eva, Permainan Edukasi (Educational Games) Berbasis Komputer Untuk Siswa Sekolah Dasar. (Malang: Sekolah Tinggi Informasi dan Komputer, 2009) h. 13.

<sup>56</sup>Leony Sanga Lamsari Purba, “Peningkatan Konsentrasi Belajar Mahasiswa Melalui Pemanfaatan Evaluasi Pembelajaran Quizizz Pada Mata Kuliah Kimia Fisika I,” JDP Vol. 12 No (2019). 33

<sup>57</sup>Windi Angraini, Apri Utami Parta Santi, Muhammad Ishaq Gery. "Pemaufaan Aplikasi Qui:i:: untuk Tematik dalam Pembelajaran Jarak Jauh Kelas III Di SDN Kebayoran Lama Utara 07 Pagi. ' , (Prosiding Seminar Nasional Penelitian LPPM UMJ. Website: <http://jurnal.umj.ac.id/index.php/semnaslit>. E-ISSN: 2745-6080). 5

beberapa manfaat penggunaan media pembelajaran berbasis aplikasi *Quizizz* yaitu sebagai berikut:

- a. Media pembelajaran berbasis aplikasi *Quizizz* dapat dengan mudah diakses dimanapun dan kapanpun, itulah mengapa aplikasi *Quizizz* dapat dijadikan sebagai alternatif dalam hal menghemat biaya dan juga waktu.
- b. Dalam aplikasi *Quizizz* terdapat banyak fitur yang membantu dan mempermudah siswa dalam memahami pelajaran bahkan dalam *Quizizz* dapat melampirkan avatar, meme, foto, video serta tema.
- c. Siswa menjadi lebih aktif.
- d. Penggunaan *Quizizz* dalam proses pembelajaran akan meningkatkan aktivitas belajar siswa.
- e. Guru tetap bisa mengontrol aktivitas belajar siswa melalui *Quizizz* serta *Quizizz* dapat digunakan oleh guru untuk mengadakan latihan sekaligus evaluasi.
- f. *Quizizz* dapat meningkatkan motivasi dan hasil belajar siswa karena pada saat yang bersamaan jika diadakan kuis interaktif melalui *Quizizz*, siswa dapat melihat hasil serta peringkat secara langsung dalam fitur papan peringkat sehingga siswa akan merasa lebih termotivasi untuk bersaing dengan teman sekelasnya.

Guru dapat menggunakan aplikasi kuis online *Quizizz* untuk melihat sejauh mana kemajuan siswa mereka dalam belajar. Program ini layak dipakai sebagai aplikasi pembelajaran yang mendukung revolusi pembelajaran 4.0, karena siswa memiliki minat dan semangat belajar yang tinggi karena kemudahan pemakaian dan hasil yang cepat dalam proses penilaian. Bank soal diperlukan untuk guru yang mengajar. Sehingga aplikasi ini dapat dipakai untuk menyimpan soal kemudian menganalisisnya sehingga menjadi soal valid, dapat

dipercaya, memiliki kekuatan yang bervariasi, dan memiliki tingkat kesulitan yang baik. sehingga, belajar menjadi lebih menyenangkan.<sup>58</sup>

### 5. Kelebihan dan kekurangan Aplikasi *Quizizz*

Kelebihan dan Kekurangan *Quizizz* dalam aplikasi *Quizizz* terdapat beberapa kekurangan dan kelebihan yang diuraikan sebagai berikut:

#### a. Kelebihan

1. Lebih privat, maksud lebih privat disini artinya bahwa setiap siswa akan bisa mengakses kuis pada *Quizizz* jika sudah mendapatkan kode digit yang diberikan oleh guru.
2. Dapat dijadikan PR, dalam *Quizizz* tidak hanya dapat dilakukan untuk melaksanakan kuis interaktif saja melainkan guru juga dapat menugaskan PR pada aplikasi *Quizizz* dan batas pengerjaannya pun dapat diatur sesuai kebijakan yang dibuat oleh guru.
3. Tidak dapat mencontek, saat melakukan kuis interaktif siswa tidak dapat mencontek karena pada saat proses kuis berlangsung, soal yang diberikan kepada setiap siswa telah diacak oleh guru. Sehingga setiap nomor soal pada setiap siswa akan berbeda.
4. Mengetahui ranking, pada akhir pekerjaan, siswa dapat melihat dan mengetahui setiap ranking yang diperoleh oleh setiap siswa. e. Jawaban benar, tidak hanya ranking yang dapat siswa lihat namun juga siswa dapat mengetahui setiap jawaban yang benar dari soal yang sudah selesai dikerjakan.

---

<sup>58</sup>Windi Anggraini, Apri Utami Parta Santi, Muhammad Ishaq Gery. "Pemaufaan Aplikasi *Quizizz*: untuk Tematik dalam Pembelajaran Jarak Jauh Kelas III Di SDN Kebayoran Lama Utara 07 Pagi. ' , (Prosiding Seminar Nasional Penelitian LPPM UMJ. Website: <http://jurnal.umj.ac.id/index.php/semnaslit>. E-ISSN: 2745-6080). 5

b. Kekurangan

1. Mengalami penurunan tingkat pada ranking, penurunan ranking dapat terjadi walaupun siswa sudah selesai mengerjakan soal, hal ini terjadi karena cepat atau lambatnya siswa menyelesaikan soal akan mempengaruhi hasil nilai yang diperoleh, jika siswa mengerjakan soal lebih cepat maka akan memperoleh nilai yang besar pula begitupun sebaliknya.
2. Dipengaruhi internet yang kuat, dalam prosesnya *Quizizz* akan membutuhkan koneksi internet yang kuat dan stabil terutama pada saat melaksanakan kuis interaktif, jika koneksi internet tidak stabil maka akan menghambat siswa dalam mengerjakan kuis. Sedangkan kelebihan dan kekurangan *Quizizz*

**6. Langkah-Langkah Penggunaan Aplikasi *Quizizz***

Langkah-langkah menggunakan *Quizizz*

- a. Buka link <https://Quizizz.com/>
- b. Klik sign up untuk registrasi akun atau login jika sudah punya akun
- c. Klik “sign up with google” untuk yang memiliki akun google atau “sign up with email” jika ingin menggunakan email.
- d. pilih sesuai dengan profesi sekarang, apakah guru, siswa atau orang tua.
- e. Masukkan negara, kode pos, nama sekolah.
- f. Klik Organizer dan klik continue Cara membuat soal di quiziz
- g. Klik open quiz creator
- h. Masukkan nama kuis, subject dan klik “next”
- i. Klik create new question untuk membuat soal
- j. Masukkan soal yang hendak di buat
- k. Pilih “single answer” untuk satu jawaban benar dan pilih “multy select” untuk jawaban benar lebih dari satu.

- l. Pilih jawaban yang benar dengan klik tandang centang di samping jawaban yang benar samapai menjadi warna hijau. Atur waktu dengan klik tanada waktu di pojok kiri bawah “30 seconds”
- m. jika sudah klik “save” untu menyimpan dan “cancel” utnutk batal membuat saol.
- n. Langkah selanjutnya, memulai quis secara langsung dengan klik “live game” jika mau langsung menunggu responden atau klik “homework game” untuk memberi tanggal waktu mengerjakan.
- o. Atur kuisnya sesuai yang di inginkan.
- p. Setelah selesai diatur “Proceed”.
- q. Kemudian bagikan link <https://Quizizz.com/join> dan meminta siswa memasukkan kode sesuai dengan yang dilihat di layar. j. Minta siswa memasukkan nama. k. Quiz bisa dimulai setelah siswa bergabung di dalam kuis (untuk live game), guru tinggal klik start.
- r. Gawaiwebofficial, “Membuat Kuis Online Dengan *Quizizz.com*,” <https://www.gawai.web.id/>, 2010., diakses tanggal 21 Maret 2023


Untuk lebih jelasnya, berikut disertakan cara penggunaan aplikasi *Quizizz* dengan menggunakan gamba sebagai berikut:

#### 1) Pengguna Sebagai Guru



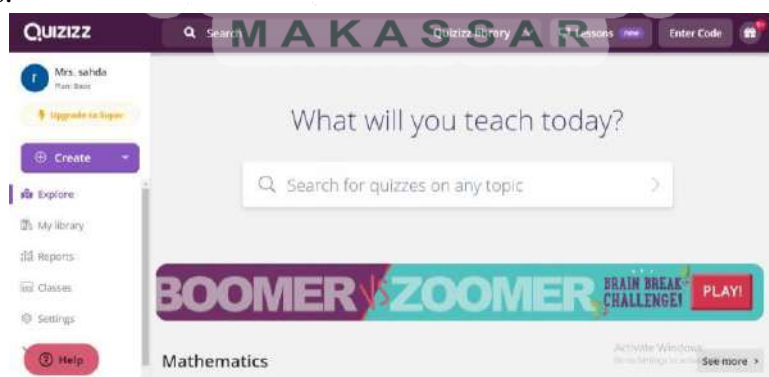
Gambar 2. 1

Bagi pengguna *Quizizz* harus diketahui bahwa *Quizizz* dapat kita akses melalui aplikasi yang sudah didownload ataupun melalui web yang tersedia pada *gadget* masing-masing. Apabila kita menggunakan *Quizizz* melalui web maka tampilan yang akan anda temui seperti gambar diatas. Jika anda merupakan pengguna baru dan belum mempunyai akun, maka hal yang perlu anda lakukan hanyalah klik fitur “*sign up*” lalu mendaftarkan akun anda.



Gambar 2. 2

Setelah proses sebelumnya berhasil, maka akan keluar tampilan seperti gambar diatas. Jika belum mempunyai akun silahkan untuk daftarkan terlebih dahulu namun jika sudah memiliki akun sebelumnya atau akun anda sudah terdaftar sebelumnya maka anda hanya mengklik fitur “*log in*” di atas.




Gambar 2. 3

Jika anda sudah berhasil *log in* kedalam *Quizizz*, maka akan keluar tampilan seperti di atas. Dalam *Quizizz* terdapat banyak manfaat yang dapat

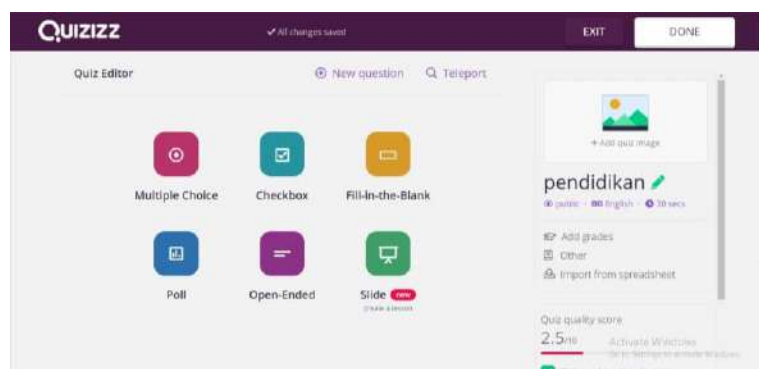


digunakan oleh tenaga pendidik khususnya. Salah satunya dalam *Quizizz* terdapat fitur-fitur yang dapat digunakan untuk melakukan kuis interaktif maupun memasukan materi pembelajaran. Jika anda hendak menggunakan *Quizizz* sebagai media pembelajaran maka anda bisa mengklik fitur “*create*”.




Gambar 2. 4

Jika sudah diklik fitur “*create*”, maka akan keluar tampilan seperti di atas dimana akan ada dua pilihan yang disediakan yaitu fitur “*quiz*” yang berfungsi ketika kita sebagai pengguna hendak mengadakan quiz interaktif dan juga fitur “*lesson*” yang berfungsi jika kita hendak memasukkan materi maupun tugas pembelajaran.



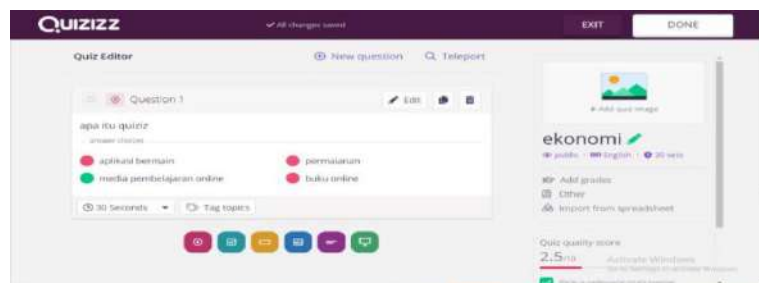
Gambar 2. 5

Jika dilangkah sebelumnya anda memilih fitur “quiz”, maka Quizizz akan menampilkan tampilan seperti di atas. Untuk memulai menggunakan Quizizz sebagai kuis interaktif maka akan muncul pilihan-pilihan di atas. Penggunaan fitur-fitur di atas dapat anda gunakan sesuai kebutuhan pada saat proses pembelajaran.



Gambar 2. 6

Gambar di atas adalah salah satu contoh jika anda menggunakan fitur “multiple choice”, maka tampilan yang keluar seperti pada gambar di atas. Yang perlu anda lakukan untuk menggunakannya hanyalah mengisi soal dan juga jawaban pada kolom yang sudah tersedia lalu memilih pilihan jawaban yang benar. Selain itu juga anda bisa memasukkan gambar bahkan audio dan video sesuai kebutuhan. Jika sudah selesai mengisi soal dan juga jawaban, maka anda klik fitur “save”.



Gambar 2. 7

Setelah itu akan keluar tampilan di atas dimana gambar di atas merupakan bukti bahwa anda sudah membuat soal dan pilihan jawaban yang

benar. Pada fitur inipun anda dapat mengedit kembali jika dirasa ada kesalahan dan juga anda dapat mengatur waktu pengerjaan kuis di setiap soalnya. Jika sudah maka anda dapat mengulangi langkah ini untuk melanjutkan ke nomor soal berikutnya. Jika semua soal sudah dimasukkan, maka langkah selanjutnya anda klik fitur “*done*” di pojok kanan atas.



Gambar 2. 8

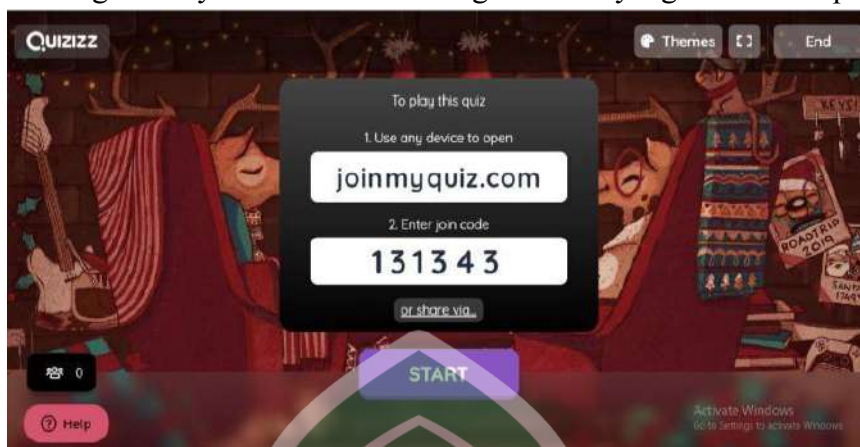
Setelah mengklik langkah di atas maka akan keluar tampilan seperti ini, pada langkah ini anda dapat memasukkan gambar sebagai profil kuis selain itu juga dapat mengubah bahasa dan menentukan kelas. Setelah selesai maka anda klik fitur “*save*”.



Gambar 2. 9

Jika soal sudah tersimpan sebagai kuis maka akan keluar tampilan di atas dan anda akan diberikan dua pilihan yaitu “*start a live quiz*” yang dapat

digunakan jika anda akan melakukan kuis pada saat itu atau “*assign homework*” anda bisa menugaskannya berdasarkan settingan waktu yang telah ditetapkan.



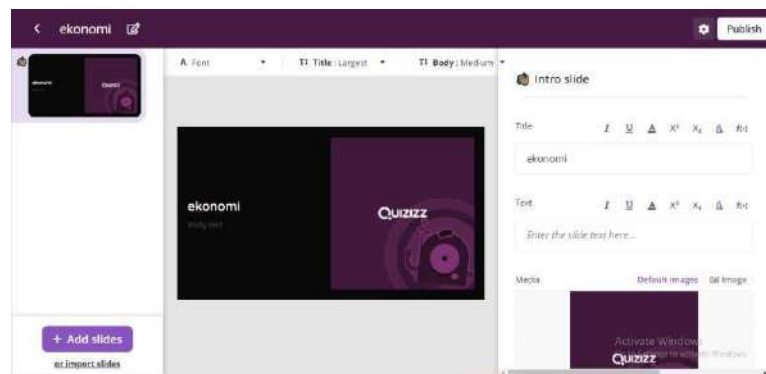
Gambar 2. 10

Jika anda memilih fitur “*start a live quiz*” maka tampilan yang akan keluar seperti di atas dan yang anda perlu lakukan hanyalah membagikan kode join kepada siswa dan menunggu semua siswa memasuki kuis.



Gambar 2. 11

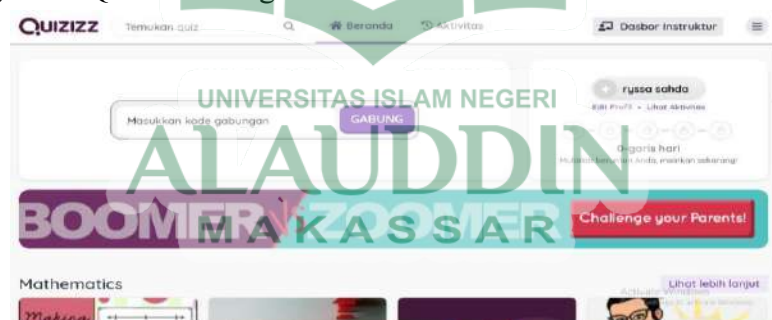
Berbeda dengan fitur “kuis”, selanjutnya jika sebelumnya anda memilih fitur “*lesson*” maka tampilan yang akan keluar seperti di atas. Anda hanya perlu mengisi judul pembelajaran dan memilih subjek yang relevan dengan pembelajaran anda, jika sudah lalu klik fitur “*next*”.



Gambar 2. 12

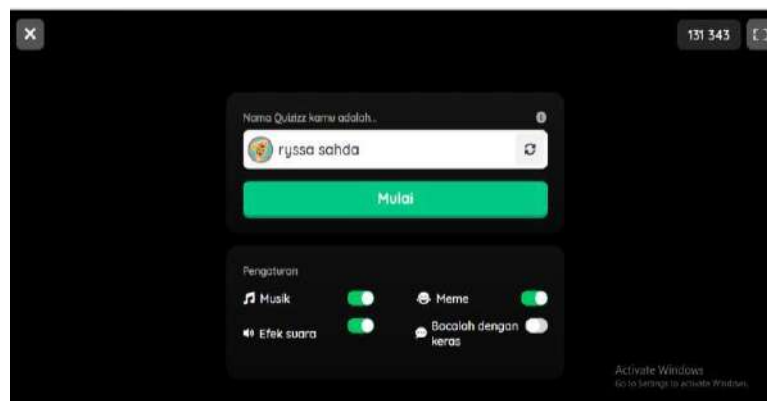
Jika anda memasuki fitur “*lesson*” maka akan keluar tampilan di atas. Untuk menggunakan fitur ini sangat mudah sama halnya dengan membuat kuis, anda hanya perlu memasukkan materi pembelajaran dan materi tersebut dapat berupa slides, gambar atau paragraph biasa. Selain itu juga kita dapat mengubah jenis font, ukuran font dan masih banyak lagi yang pastinya mudah dilakukan pada saat pengoperasiannya.

## 2) Penggunaan Quizizz Sebagai Siswa



Gambar 2. 13

Yang pertama dapat anda lakukan jika anda seorang pengguna Quizizz dan berperan sebagai siswa, maka anda dapat memasuki Quizizz pada web pada situs “*Quizizz join game*”, maka tampilan yang keluar seperti di atas dan yang perlu anda lakukan adalah memasukkan kode join yang telah diberikan oleh guru sebelumnya.



Gambar 2. 14

Jika sudah memasukkan kode join maka akan keluar tampilan seperti di atas, anda hanya perlu mengisi nama anda lalu klik “mulai” setelah itu anda hanya perlu menunggu sampai kuis dimulai.

### 3) Quizizz Sebagai Media Pembelajaran

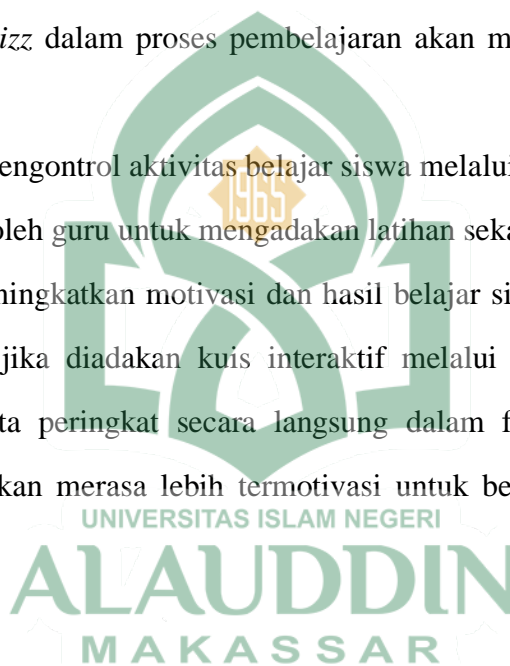
Quizizz merupakan media pembelajaran berbasis digital dan online yang disertai dengan fitur yang lengkap. Seperti yang kita ketahui bahwa Quizizz itu pastinya dapat digunakan sebagai media pembelajaran interaktif yang dapat menumbuhkan semangat belajar pada setiap siswa dan juga Quizizz ini dilengkapi dengan fitur-fitur yang memadai untuk digunakan hanya dalam satu aplikasi.

### 4) Manfaat Media Pembelajaran Aplikasi Quizizz

Menurut Sudjana dan Rivai dalam Mulyadi, dkk (2016, hlm. 45) bahwa manfaat dari media pembelajaran pembelajaran dalam proses belajar adalah pembelajaran akan terasa lebih menarik perhatian siswa sehingga akan menumbuhkan motivasi belajar.

Sebagai kesimpulan terdapat beberapa manfaat penggunaan media pembelajaran berbasis aplikasi Quizizz yaitu sebagai berikut:

- a) Media pembelajaran berbasis aplikasi *Quizizz* dapat dengan mudah diakses dimanapun dan kapanpun, itulah mengapa aplikasi *Quizizz* dapat dijadikan sebagai alternatif dalam hal menghemat biaya dan juga waktu.
- b) Dalam aplikasi *Quizizz* terdapat banyak fitur yang membantu dan mempermudah siswa dalam memahami pelajaran bahkan dalam *Quizizz* dapat melampirkan avatar, meme, foto, video serta tema.
- c) Siswa menjadi lebih aktif.
- d) Penggunaan *Quizizz* dalam proses pembelajaran akan meningkatkan aktivitas belajar siswa.
- e) Guru tetap bisa mengontrol aktivitas belajar siswa melalui *Quizizz* serta *Quizizz* dapat digunakan oleh guru untuk mengadakan latihan sekaligus evaluasi.
- f) *Quizizz* dapat meningkatkan motivasi dan hasil belajar siswa karena pada saat yang bersamaan jika diadakan kuis interaktif melalui *Quizizz*, siswa dapat melihat hasil serta peringkat secara langsung dalam fitur papan peringkat sehingga siswa akan merasa lebih termotivasi untuk bersaing dengan teman sekelasnya.



## BAB III

### METODOLOGI PENELITIAN

#### ***A. Jenis dan Lokasi Penelitian***

##### **1. Jenis Penelitian**

Dilihat dari jenisnya, penelitian ini termasuk jenis penelitian kualitatif yang didasarkan pada upaya peneliti mencari makna, pemahaman, pengertian, dan *verstehen* tentang fenomena, kejadian, dan kehidupan manusia dalam latar (*setting*) yang diteliti secara kontekstual, dan menyeluruh.<sup>1</sup>

Peneliti dalam konteks ini, berdasar pada pemahaman kebermaknaan yang merupakan keterkaitan pengertian fenomena atau bagian tertentu dari keseluruhan yang bermakna (*verstehen*),<sup>2</sup> baik tentang pemanfaatan aplikasi *Quizizz*, maupun tentang motivasi belajar Pendidikan Agama Islam dan Budi Pekerti, memperkuat penelitian yang termasuk kualitatif.

Penelitian kualitatif yang mengungkap gambaran yang mendalam dan mendetail tentang suatu situasi atau objek yang terbatas mengenai satu peristiwa atau sekelompok orang untuk dihayati, dipahami, dan dimengerti proses objek itu beroperasi dan berfungsi dalam latar alami yang sebenarnya, disebut penelitian kasus atau studi kasus (*case studies*).<sup>3</sup>

Penelitian yang mengungkap secara mendalam dan mendetail mengenai memotivasi belajar Pendidikan Agama Islam dan Budi Pekerti melalui pemanfaatan aplikasi *Quizizz* sebagai satu peristiwa yang telah terjadi dalam

---

<sup>1</sup>A. Muri Yusuf, *Metode Penelitian Kuantitatif, Kualitatif, dan Penelitian Gabungan* (Cet. IV; Jakarta: Kencana, 2017), h. 328.

<sup>2</sup> Conny R. Semiawan, *Catatan Kecil tentang Penelitian dan Pengembangan Ilmu Pengetahuan* (Cet. I; Jakarta: Kencana, 2007), h. 22.

<sup>3</sup>A. Muri Yusuf, *Metode Penelitian Kuantitatif, Kualitatif, dan Penelitian Gabungan*, h. 339.



sekelompok orang yang terbatas di Kelas 4 SDN 01 Bungku Tengah Kabupaten Morowali sebagai objek untuk dihayati, dipahami, dan dimengerti proses operasi dan berfungsinya dalam latar alami yang sebenarnya, memperjelas penelitian yang berjenis studi kasus.

## 2. Lokasi Penelitian

Penelitian yang telah direncanakan berlangsung selama 6 (enam) bulan di Kelas 4 SDN 01 Bungku Tengah Kabupaten Morowali sebagai lokasi penelitian yang terletak pada jalur trans Sulawesi, dipilih atas dasar feasibilitas (keterjangkauan), baik waktu maupun biaya untuk memperoleh data dari sumber yang jelas.

Selain itu, lokasi penelitian juga ditetapkan atas dasar identifikasi masalah dari hasil studi pendahuluan, antara lain masalah motivasi belajar saat pembelajaran jarak jauh berlangsung akibat pandemi covid 19, dan aplikasi Quizizz yang telah dimanfaatkan sebagai alternatif solusi atas masalah tersebut.

### B. Pendekatan Penelitian

Pendekatan (*approachs*) diartikan secara etimologi sebagai tindakan mendekati/permulaan.<sup>4</sup> Berdasar pada pengertian itu, pendekatan sering dihubungkan dengan suatu objek, seperti pembelajaran, sehingga membentuk suatu definisi tentang pendekatan pembelajaran sebagai titik tolak atau sudut pandang seseorang terhadap proses pembelajaran.<sup>5</sup>

Pendekatan yang dihubungkan dengan penelitian, membentuk suatu konsep tentang pendekatan penelitian sebagai titik tolak atau sudut pandang

---

<sup>4</sup>John M. Echols dan Hassan Shadily, *Kamus Inggris Indonesia* (Jakarta: PT Gramedia, t.th.), h. 35.

<sup>5</sup>Wina Sanjaya, *Kurikulum dan Pembelajaran: Teori dan Praktik Pengembangan Kurikulum Tingkat Satuan Pendidikan (KTSP)* (Cet. I; Jakarta: Kencana, 2008), h. 295.

peneliti terhadap proses penelitian. Titik tolak penelitian berkaitan dengan metodologi, sedangkan sudut pandang menyangkut disiplin ilmu yang berkaitan dengan objek penelitian, sehingga digunakan pendekatan metodologi, dan pendekatan studi/keilmuan.

### 1. Pendekatan Metodologi

Pendekatan penelitian yang tepat sebagai titik tolak untuk memecahkan masalah praktis dalam bidang pendidikan adalah pendekatan naturalistik, yaitu pendekatan penelitian yang memerlukan pemahaman secara mendalam dan menyeluruh mengenai objek yang diteliti guna menghasilkan kesimpulan-kesimpulan penelitian sebagai jawaban atas permasalahan dalam konteks waktu dan situasi tertentu.<sup>6</sup>

Pendekatan naturalistik tepat pada penelitian yang mengungkap makna secara mendalam mengenai memotivasi belajar Pendidikan Agama Islam dan Budi Pekerti melalui pemanfaatan aplikasi *Quizizz* sebagai objek penelitian untuk menghasilkan kesimpulan-kesimpulan penelitian sebagai jawaban atas rumusan masalah.

### 2. Pendekatan Studi/Keilmuan

Berdasar pada objek pendidikan adalah manusia, maka penelitian pendidikan pada dasarnya dapat didekati dari berbagai sudut pandang keilmuan yang berobjek manusia, tetapi pendekatan studi sebagai perspektif yang relevan secara akademik untuk membahas masalah pendidikan sebagai objek penelitian untuk Pendidikan Agama Islam dan Budi Pekerti yang merupakan program studi (bidang kajian) peneliti adalah ilmu pendidikan dan psikologi.<sup>7</sup>

---

<sup>6</sup>Nana Sudjana dan Ibrahim, *Penelitian dan Penilaian Pendidikan* (Cet. I; Bandung: Sinar Baru, 1989), h. 6.

<sup>7</sup>Universitas Islam Negeri Alauddin Makassar, *Pedoman Penulisan Karya Tulis Ilmiah:*

Menurut Santrock, cabang ilmu yang secara khusus membahas masalah pengajaran dan pembelajaran adalah psikologi pendidikan.<sup>8</sup> Sehubungan dengan memotivasi belajar Pendidikan Agama Islam dan Budi Pekerti melalui pemanfaatan aplikasi *Quizizz* yang merupakan masalah pembelajaran, maka psikologi pendidikan yang tepat sebagai pendekatan studi/keilmuan untuk objek tersebut.

### C. Sumber Data

Penelitian menurut Sugiyono merupakan kegiatan ilmiah untuk mendapatkan data dengan tujuan dan kegunaan tertentu.<sup>9</sup> Data pada penelitian kualitatif diperoleh dari sumber data, baik sumber data primer maupun sumber data sekunder.

Penelitian kualitatif berangkat (*starting point*) dari kasus keberadaan individu atau kelompok dalam situasi sosial (*social situation*) tertentu yang mencakup tiga unsur utama, yaitu pelaku (*actors*) sebagai pelaku atau aktor dari suatu kegiatan, tempat (*place*) di mana suatu kegiatan dilakukan, dan aktivitas (*activities*) yang merupakan aktivitas yang dilakukan aktor di suatu tempat dalam konteks yang sesungguhnya.<sup>10</sup>

Aktivitas memotivasi belajar Pendidikan Agama Islam dan Budi Pekerti melalui pemanfaatan aplikasi *Quizizz* yang dilakukan guru sebagai aktor, berlangsung di Kelas 4 SDN 01 Bungku Tengah Kabupaten Morowali sebagai

---

*Makalah, Skripsi, Tesis, Disertasi, dan Laporan Penelitian* (Cet. I; Makassar: Alauddin Press, 2013), h. 16.

<sup>8</sup>John W. Santrock, *Educational Psychology*; terj. Tri Wibowo, *Psikologi Pendidikan* (Cet. VII; Jakarta: Kencana, 2017), h. 4.

<sup>9</sup>Sugiyono, *Metode Penelitian Bisnis (Pendekatan Kuantitatif, Kualitatif, Kombinasi dan R & D)* (Cet. I; Bndung: Alfabeta, 2017), h. 2.

<sup>10</sup>A. Muri Yusuf, *Metode Penelitian Kuantitatif, Kualitatif, dan Penelitian Gabungan*, h. 368.

tempat, dan terjadi melalui pembelajaran sebagai situasi sosial, merupakan rangkauan sumber data, baik sumber data primer maupun sumber data sekunder.

### 1. Sumber Data Primer

Penelitian sebagai kegiatan ilmiah untuk memperoleh data, berupa informasi dari sumber tertentu. Sumber data dalam penelitian menurut Arikunto adalah subjek dari mana data (informasi) diperoleh.<sup>11</sup> Informasi diperoleh dari narasumber sebagai sumber informasi yang hidup, dan memiliki kriteria tertentu.<sup>12</sup> Selain terlibat langsung dalam proses yang mengetahui masalah yang diteliti sehingga dapat memberikan informasi, juga memiliki kriteria tertentu sebagai sumber data primer.

Adapun kriteria yang dipersyaratkan sebagai sumber data menurut Sugiyono, yaitu: (a) memahami dan menghayati sesuatu melalui proses enkulturasi (pembudayaan), (b) sedang berkecimpung atau terlibat pada kegiatan yang sedang diteliti, (c) ada waktu yang memadai untuk memberikan informasi, (d) tidak cenderung memberikan informasi yang dikemas sendiri, dan (e) tergolong cukup asing dengan peneliti agar lebih menggairahkan untuk dijadikan sebagai narasumber.<sup>13</sup>

Berdasarkan kriteria tersebut di atas, ditetapkan beberapa orang siswa terlibat langsung pada kegiatan pembelajaran yang memanfaatkan aplikasi *Quizizz* untuk memotivasi belajar Pendidikan Agama Islam dan Budi Pekerti, dan guru agama Islam yang dipandang memiliki kualifikasi pendidikan yang

---

<sup>11</sup>Suharsimi Arikunto, *Prosedur Penelitian: Suatu Pendekatan Praktik* (Cet. XV; Jakarta: Rineka Cipta, 2013), h. 172.

<sup>12</sup>Hamid Darmadi, *Metode Penelitian Pendidikan* (Cet. II; Bandung: CV Alfabeta, 2011), h. 71.

<sup>13</sup>Sugiyono, *Metode Penelitian Kuantitatif, Kualitatif, dan R & D* (Cet. XIX; Bandung: Alfabeta, 2013), h. 293.

cukup memadai untuk memahami dan menghayati masalah yang diteliti, serta bersedia meluangkan waktu yang cukup untuk memberikan informasi sebagai sumber data primer.

## 2. Sumber Data Sekunder

Terdapat beberapa sumber, antara lain kepala sekolah, wakil kepala sekolah, guru mata pelajaran lainnya yang mengetahui masalah pemanfaatan aplikasi *Quizizz* untuk memotivasi belajar Pendidikan Agama Islam dan Budi Pekerti, dan bersedia meluangkan waktu yang cukup untuk memberikan informasi yang dibutuhkan, tetapi tidak terlibat secara penuh dalam berbagai aktivitas pada proses pembelajaran yang memanfaatkan aplikasi *Quizizz* untuk memotivasi belajar Pendidikan Agama Islam dan Budi Pekerti di Kelas 4 SDN 01 Bungku Tengah Kabupaten Morowali, sehingga ditetapkan sebagai sumber data sekunder.

### D. Metode Pengumpulan Data

Metode pengumpulan data adalah teknik atau cara yang digunakan oleh peneliti untuk mengumpulkan data. Terdapat beberapa metode yang dapat digunakan dan disesuaikan dengan masalah penelitian, antara lain: angket, observasi, wawancara, tes, analisis dokumen.<sup>14</sup> Berdasarkan jenis masalah dan data penelitian yang bersifat kualitatif, maka digunakan wawancara, observasi, dan studi dokumenter sebagai metode pengumpulan data.

#### 1. Wawancara (*Interview*)

Wawancara (*interview*) digunakan sebagai metode pengumpulan data, didasarkan pada pendapat Sugiyono, bahwa wawancara digunakan bila peneliti ingin mengetahui laporan tentang diri (*self-report*) terutama pengetahuan,

---

<sup>14</sup>Sudaryono, *Metodologi Penelitian* (Cet. I; Jakarta: PT RajaGrafindo Persada, 2017), h. 205.

dan/atau keyakinan pribadi dari responden yang berjumlah sedikit atau kecil.<sup>15</sup> Atas dasar itu, maka digunakan wawancara sebagai metode pengumpulan data untuk mengungkap informasi mengenai pengetahuan dan pengalaman informan tentang pemanfaatan aplikasi *Quizizz* untuk memotivasi belajar Pendidikan Agama Islam dan Budi Pekerti.

Yusuf memandang wawancara (*interview*) sebagai suatu kejadian atau proses interaksi antara pewawancara (*interviewer*) dan sumber informasi atau orang yang diwawancarai (*interviewee*) melalui komunikasi langsung atau percakapan tatap muka (*face to face*) antara pewawancara dengan sumber informasi sehingga pewawancara dapat bertanya langsung sesuai rancangan sebelumnya tentang sesuatu objek yang diteliti.<sup>16</sup>

Sebelum mengumpul data, peneliti merancang pertanyaan mengenai pemanfaatan aplikasi *Quizizz* untuk memotivasi belajar Pendidikan Agama Islam dan Budi Pekerti agar proses wawancara dapat berlangsung secara efektif, efisien, dan terarah pada pokok masalah yang diteliti.

## 2. Observasi (*Observation*)

Observasi (*observation*) atau pengamatan merupakan suatu teknik atau cara mengumpulkan data dengan jalan mengadakan (melakukan) pengamatan (penginderaan) terhadap kegiatan yang sedang berlangsung, baik observasi secara partisipatif (*participatory observation*) dengan ikut serta dalam kegiatan yang sedang berlangsung, maupun observasi secara nonpartisipatif (*nonparticipatory observation*) dengan tidak ikut serta dalam kegiatan yang sedang berlangsung,

---

<sup>15</sup> Sugiyono, *Metode Penelitian Administrasi Dilengkapi dengan Metode R&D* (Cet. XIX; Bandung: Alfabeta, 2011), h. 157.

<sup>16</sup> A. Muri Yusuf, *Metode Penelitian Kuantitatif, Kualitatif, dan Penelitian Gabungan*, h. 372.

tetapi mengamati dari luar kegiatan.<sup>17</sup>

Menurut Sugiyono, observasi (*observation*) sebagai teknik atau cara pengumpulan data, digunakan bila penelitian berkenaan dengan perilaku manusia, proses kerja, gejala-gejala alam, dan bila responden yang dimati dalam jumlah yang tidak terlalu besar.<sup>18</sup>

Penelitian mengenai pemanfaatan aplikasi *Quizizz* untuk memotivasi belajar Pendidikan Agama Islam dan Budi Pekerti di Kelas 4 SDN 01 Bungku Tengah Kabupaten Morowali, berkenaan dengan perilaku manusia, baik secara perorangan maupun kelompok, dan berlangsung dalam proses kegiatan yang melibatkan orang dalam jumlah yang tidak terlalu besar, sehingga observasi dapat digunakan sebagai metode pengumpulan data.

### 3. Studi Dokumenter (*Documentary Study*)

Studi dokumenter (*documentary study*) merupakan suatu teknik pengumpulan data dengan cara menghimpun dan menganalisis dokumen-dokumen, baik dokumen tertulis, dan gambar, maupun elektronik yang dipilih sesuai dengan tujuan dan fokus masalah.<sup>19</sup>

Penelitian mengenai pemanfaatan aplikasi *Quizizz* di Kelas 4 SDN 01 Bungku Tengah Kabupaten Morowali, tidak terlepas dari proses dokumentasi (perekaman), terutama mengenai rangkaian kegiatan pada pembelajaran untuk dianalisis keterkaitannya dengan kegiatan memotivasi belajar Pendidikan Agama Islam dan Budi Pekerti, sehingga digunakan studi dokumenter sebagai metode untuk mengumpulkan data.

---

<sup>17</sup>Nana Saodih Sukmadinata, *Metode Penelitian Pendidikan* (Cet. VII; Bandung: PT Remaja Rosdakarya, 2011), h. 220.

<sup>18</sup>Sugiyono, *Metode Penelitian Administrasi Dilengkapi dengan Metode R & D* (Cet. XIX; Bandung: Alfabeta, 2011), h. 166.

<sup>19</sup>Nana Saodih Sukmadinata, *Metode Penelitian Pendidikan*, h. 221-222.

### ***E. Instrumen Penelitian***

Instrumen kunci untuk penelitian kualitatif adalah peneliti, sebab keberhasilan pengumpulan data banyak ditentukan oleh peneliti yang menghayati situasi sosial yang dijadikan fokus penelitian. Peneliti dapat melakukan wawancara dengan subjek yang diteliti; mampu mengamati situasi sosial yang terjadi dalam konteks yang sesungguhnya; memotret (foto) fenomena, simbol, dan tanda yang terjadi; bahkan merekam dialog yang terjadi bila dimungkinkan.<sup>20</sup>

Peneliti sebagai instrumen (alat) pengumpulan data yang pokok atau instrumen kunci (*key instrument*), telah menggunakan pedoman wawancara untuk melakukan wawancara dengan subjek yang diteliti; pedoman atau lembar observasi untuk mengamati pemanfaatan aplikasi *Quizizz* untuk memotivasi belajar Pendidikan Agama Islam dan Budi Pekerti sebagai situasi sosial yang terjadi dalam konteks yang sesungguhnya; dan kamera (*handphone*) untuk memotret (foto) fenomena, simbol, dan tanda yang terjadi; dan *handphone* pengganti *mini voice recorder* untuk merekam suara saat wawancara berlangsung.

Instrumen pengumpulan data adalah alat bantu yang dipilih dan digunakan peneliti agar memudahkan baginya mengumpulkan data secara sistematis.<sup>21</sup> Atas dasar itu, dipilih pedoman wawancara, pedoman observasi, dan perangkat perekaman sebagai instrumen penelitian untuk mengumpulkan data.

#### **1. Pedoman Wawancara (*Interview Guide*)**

Berdasar pada pengetahuan peneliti yang jelas tentang jenis informasi yang akan diperoleh, maka digunakan wawancara terstruktur, sehingga

---

<sup>20</sup>A. Muri Yusuf, *Metode Penelitian Kuantitatif, Kualitatif, dan Penelitian Gabungan*, h. 372.

<sup>21</sup>Suharsimi Arikunto, *Manajemen Penelitian*. Edisi Revisi (Cet. XI; Jakarta: Rineka Cipta, 2013), h. 101.



diperlukan instrumen penelitian berbentuk pedoman wawancara.<sup>22</sup> Pedoman wawancara disusun dalam bentuk pertanyaan-pertanyaan tertulis, dan dilengkapi dengan kolom jawaban informan.

Sukmadinata menjelaskan, bahwa sebelum melaksanakan wawancara, peneliti menyiapkan instrumen wawancara yang disebut pedoman wawancara (*interview guide*) yang berisi pertanyaan yang berisi berbagai hal berkenaan dengan fokus masalah yang dikaji dalam penelitian.<sup>23</sup>

Sehubungan dengan itu, maka peneliti menyusun sejumlah pertanyaan sebagai pedoman wawancara (*interview guide*), baik yang berkenaan dengan pemanfaatan aplikasi *Quizizz*, maupun motivasi belajar Pendidikan Agama Islam dan Budi Pekerti dari pemanfaatan aplikasi *Quizizz* di Kelas 4 SDN 01 Bungku Tengah Kabupaten Morowali.

## 2. Pedoman Oservasi (*Observation Guide*)

Pedoman observasi digunakan sebagai instrumen penelitian yang berkenaan dengan tingkah laku individu yang diamati dengan mempertimbangkan aspek penting yang menjadi fokus observasi.<sup>24</sup> Pemanfaatan aplikasi *Quizizz* untuk memotivasi belajar Pendidikan Agama Islam dan Budi Pekerti berkenaan dengan tingkah laku, sehingga digunakan pedoman observasi sebagai instrumen penelitian.

Sudaryono menyarankan agar peneliti atau pengamat sebaiknya menyiapkan pedoman observasi sebelum melakukan pengamatan. Pedoman observasi dalam penelitian kualitatif, hanya berupa garis-garis besar atau butir-

---

<sup>22</sup>Sugiyono, *Metode Penelitian Kuantitatif, Kualitatif, dan R & D*, h. 138.

<sup>23</sup>Nana Saodih Sukmadinata, *Metode Penelitian Pendidikan*, h. 216.

<sup>24</sup>A. Muri Yusuf, *Metode Penelitian Kuantitatif, Kualitatif, dan Penelitian Gabungan*, h. 385.

butir umum berkenaan dengan kegiatan yang akan diobservasi. Selain itu, pedoman observasi dapat pula disusun dalam bentuk skala berbentuk skala deskriptif, seperti sangat baik, baik, cukup baik, kurang baik, dan sangat kurang baik, dan peristiwa atau sesuatu yang dipandang penting, dicatat dengan singkat tanpa mengikuti aturan tertentu.<sup>25</sup>

Terkait dengan pemanfaatan aplikasi *Quizizz* untuk memotivasi belajar Pendidikan Agama Islam dan Budi Pekerti sebagai kegiatan yang berproses, dipilih pedoman observasi sebagai instrumen penelitian yang berisi item-item pernyataan, dan dilengkapi dengan skala deskriptif yang merentang dari sangat sesuai sampai sangat tidak sesuai.

### 3. Perangkat Perekaman Dokumentasi

Perangkat perekaman sebagai instrumen penelitian, diperlukan untuk menelaah dokumen melalui studi dokumenter yang disajikan dalam bentuk hasil analisis dokumen.<sup>26</sup> Studi dokumentasi dalam penelitian kualitatif merupakan pelengkap dari penggunaan metode wawancara dan observasi.<sup>27</sup>

Agar dapat memperoleh data berkenaan dengan pemanfaatan aplikasi *Quizizz* untuk memotivasi belajar Pendidikan Agama Islam dan Budi Pekerti, digunakan perangkat dokumentasi (perekaman) berupa kamera, dan *handphone* sebagai pengganti *tape recorder*. Melalui perangkat perekaman, diperoleh data berbentuk video, foto, dan gambar.

### F. Teknik Pengolahan dan Analisis Data

Analisis jenis apa pun yang digunakan dalam penelitian kualitatif, senantiasa membutuhkan dan melibatkan kemampuan berpikir dan pola

---

<sup>25</sup>Sudaryono, *Metodologi Penelitian*, h. 217.

<sup>26</sup>Nana Saodih Sukmadinata, *Metode Penelitian Pendidikan*, h. 222.

<sup>27</sup>Sudaryono, *Metodologi Penelitian*, h. 219.

berpikir.<sup>28</sup> Berpikir adalah memanipulasi atau mengelola dan mentransformasi informasi dalam memori.<sup>29</sup>

Peneliti kualitatif pada saat memasuki lapangan, melakukan observasi terhadap situasi sosial, berdialog, melakukan wawancara partisipan, dan mendengarkan informasi dari informan. Informasi atau data yang diperoleh di lapangan melalui observasi, wawancara, dan dokumentasi itu, diolah dan ditransformasikan ke dalam memori yang disebut berpikir.

Proses berpikir dapat pula merupakan peristiwa mencampur, mencocokkan, menggabungkan, menukar, dan mengurutkan konsep-konsep, persepsi-persepsi, dan pengalaman sebelumnya. Hasil berpikir dapat berupa ide, gagasan, penemuan dan pemecahan masalah, serta keputusan yang selanjutnya dapat dikonkretisasi ke arah perwujudan, baik berupa tindakan untuk mencapai tujuan kehidupan praksis, maupun untuk mencapai tujuan keilmuan tertentu.<sup>30</sup> Proses berpikir diperlukan untuk mengolah dan menganalisis data, khususnya pada penelitian kualitatif

Pengolahan dan analisis data pada penelitian kualitatif, berlangsung sebelum berada di lapangan (kacah) penelitian, dan saat berada di lapangan (kacah) penelitian. Pengolahan data sebelum berada di lapangan penelitian dilakukan terhadap data hasil studi pendahuluan (data sekunder) yang akan digunakan untuk menentukan fokus penelitian, meskipun fokus penelitian pada penelitian kualitatif masih bersifat sementara.<sup>31</sup>

---

<sup>28</sup>A. Muri Yusuf, *Metode Penelitian Kuantitatif, Kualitatif, dan Penelitian Gabungan*, h. 411-412.

<sup>29</sup>John W. Santrock, *Educational Psychology* (Dallas: McGraw-Hill, 2004). Terj. Tri Wibowo, *Psikologi Pendidikan* (Cet. I; Jakarta: Kencana, 2007), h. 357.

<sup>30</sup>Wowo Sunaryo Kuswana, *Taksonomi Berpikir* (Cet. I; Bandung: PT Remaja Rosdakarya, 2011), h. 3.

<sup>31</sup>Sugiyono, *Metode Penelitian Kuantitatif, Kualitatif, dan R & D*, h. 245.

Selain itu, pengolahan dan analisis data, juga dilakukan saat berada di lapangan. Muhadjir menjelaskan, bahwa proses pengolahan dan analisis data pada penelitian kualitatif dilakukan bersamaan dengan proses pengumpulan data, bukan secara parsial.<sup>32</sup> Atas dasar itu, maka pengolahan data saat di lapangan, dilakukan secara bersamaan dengan pengumpulan data di lapangan.

Teknik pengolahan dan analisis data di lapangan pada penelitian kualitatif pada umumnya menggunakan model Miles dan Huberman yang terdiri atas tiga langkah penting, yaitu: (a) reduksi data (*data reduction*) dengan cara merangkum data, memilih hal-hal yang pokok, memfokuskan pada hal-hal yang penting, dan membuang hal-hal yang tidak diperlukan; (b) penyajian data (*data display*) dengan cara membuat uraian singkat, bagan, hubungan antar kategori dan sejenisnya; serta (c) penarikan kesimpulan dan verifikasi (*conclusion drawing/ verification*).<sup>33</sup> Melalui tiga langkah analisis data tersebut, diperoleh kebaruan (*novelty*) untuk selanjutnya menarik kesimpulan sebagai jawaban atas rumusan masalah.

### **G. Uji Keabsahan Data**

Sebagaimana yang dikemukakan sebelumnya, bahwa pengumpulan data pada penelitian kualitatif berlangsung secara terus menerus melalui observasi, wawancara, dan dokumentasi untuk memperoleh data berkenaan dengan fokus penelitian sampai memperoleh kesimpulan yang kredibel karena telah teruji keabsahannya.

---

<sup>32</sup>Noeng Muhadjir, *Metodologi Penelitian Kualitatif* (Cet. I; Yogyakarta: Rake Surasen, 2000), h. 45.

<sup>33</sup>Miles B. Matthew dan Huberman A, Micheil, *Analisa Data Kualitatif* (Jakarta: Universitas Indonesia Press, 1992), h.18.

Suatu kesimpulan yang dikemukakan pada tahap awal didukung oleh bukti-bukti yang valid dan konsisten saat peneliti kembali ke lapangan mengumpulkan data, maka kesimpulan yang dikemukakan tersebut merupakan kesimpulan yang kredibel.<sup>34</sup> Atas dasar itu, maka dilakukan uji keabsahan data dengan menggunakan uji *credibility* (validitas internal) melalui perpanjangan pengamatan dan triangulasi.

### 1. Perpanjangan Pengamatan

Perpanjangan pengamatan atau memperpanjang waktu berada di lapangan diperlukan untuk melengkapi data pada setiap tahapan penelitian. Saat analisis data berlangsung, ditemukan data yang kurang lengkap, sehingga peneliti perlu memperpanjang waktu berada di lapangan.

Selagi data yang dikumpulkan belum meyakinkan atau belum dipercaya, maka peneliti menurut Yusuf perlu memperpanjang waktu tinggal di lapangan dan terus melanjutkan pengumpulan data sesuai dengan data yang dibutuhkan, sambil mengkaji ulang, menelisik, dan menganalisis data yang telah terkumpul.<sup>35</sup> Sambil menganalisis data yang telah terkumpul, peneliti memperpanjang waktu tinggal di lapangan untuk melengkapi data yang belum lengkap.

Selain itu, peneliti juga memperpanjang waktu tinggal di lapangan untuk memperoleh data yang lebih meyakinkan dari beberapa sumber data yang terpercaya (memiliki pengalaman dan pengetahuan memadai) yang tidak sempat ditemui atau dihubungi disebabkan oleh waktu yang terbatas sebagai pegawai negeri atau karyawan yang bertugas di daerah lain sehingga cepat meninggalkan lokasi penelitian setelah melaksanakan tugas pokok.

Melalui perpanjangan pengamatan atau perperpanjangan waktu tinggal

---

<sup>34</sup>Sugiyono, *Metode Penelitian Kuantitatif, Kualitatif, dan R & D*, h. 249.

<sup>35</sup>A. Muri Yusuf, *Metode Penelitian Kuantitatif, Kualitatif, dan Penelitian Gabungan*, h. 394.

di lapangan, peneliti memperoleh data yang lengkap dan terpercaya (*credible*) sehingga kesimpulan yang dikemukakan sejak tahap awal juga kredibel karena didukung oleh bukti-bukti yang valid (terpercaya), dan konsisten (objektif).

## 2. Triangulasi

Triangulasi diartikan sebagai teknik pengumpulan data yang bersifat menggabungkan teknik pengumpulan data dan sumber data yang telah ada.<sup>36</sup> Triangulasi merupakan salah satu teknik pengumpulan data untuk mendapatkan temuan dan interpretasi data yang lebih akurat dan kredibel.<sup>37</sup> Akurasi dan kredibilitas data yang diperoleh melalui teknik triangulasi mengantar pada interpretasi data yang menghasilkan temuan yang juga akurat dan kredibel, sehingga peneliti melakukan uji kredibilitas data dengan teknik triangulasi.

Triangulasi dalam pengujian kredibilitas, diartikan sebagai pengecekan data dari berbagai sumber dengan berbagai cara, dan berbagai waktu, sehingga terdapat triangulasi sumber, triangulasi teknik pengumpulan data, dan triangulasi waktu.<sup>38</sup> Terkait dengan penelitian ini, dilakukan triangulasi sumber dan triangulasi teknik untuk menguji kredibilitas (keabsahan) data.

### a. Triangulasi Sumber

Triangulasi sumber untuk menguji kredibilitas data dilakukan dengan cara mengecek data yang telah diperoleh melalui beberapa sumber.<sup>39</sup> Penggunaan

---

<sup>36</sup>Sugiyono, *Metode Penelitian Pendidikan (Pendekatan kuantitatif, Kualitatif dan R & D)* (Cet, XVIII: Bandung: Alfabeta, 2013), h. 330.

<sup>37</sup>A. Muri Yusuf, *Metode Penelitian Kuantitatif, Kualitatif, dan Penelitian Gabungan*, h. 395.

<sup>38</sup>Sugiyono, *Metode Penelitian Kuantitatif, Kualitatif, dan R & D*, h. 273.

<sup>39</sup>Sugiyono, *Metode Penelitian Bisnis (Pendekatan Kuantitatif, Kualitatif, Kombinasi dan R & D)*, h. 519.

sumber yang banyak untuk triangulasi dapat dilakukan dengan cara mencari sumber yang lebih banyak dan berbeda untuk informasi yang sama.<sup>40</sup>

Sehubungan dengan itu, maka dilakukan triangulasi untuk menguji kredibilitas data dengan cara memperbanyak sumber data untuk memperoleh informasi yang sama, baik sumber data primer yang terlibat langsung dan penuh dalam pembelajaran yang memanfaatkan aplikasi *Quizizz* untuk untuk memotivasi belajar Pendidikan Agama Islam dan Budi Pekerti, maupun sumber data sekunder yang tidak terlibat sepenuhnya pada kegiatan tersebut, tetapi memiliki pengalaman dan pengetahuan yang memadai berkenaan dengan masalah yang diteliti. Melalui triangulasi sumber, diperoleh data yang kredibel sehingga menghasilkan kesimpulan yang juga kredibel.

#### **b. Triangulasi Teknik**

Triangulasi teknik untuk menguji kredibilitas data dilakukan dengan cara mengecek data kepada sumber yang sama dengan teknik yang berbeda.<sup>41</sup> Penggunaan metode (teknik) yang berbeda dapat diartikan bahwa data atau informasi yang sama diperoleh dari sumber yang sama pula, tetapi dengan teknik yang berbeda.

Penelitian ini, menggunakan observasi, wawancara, dan dokumentasi sebagai metode pengumpulan data. Metode tersebut digunakan secara bervariasi pada sumber data yang sama untuk memperoleh data yang juga sama. Saat peneliti melakukan observasi, juga diselingi dengan wawancara dan dokumentasi sehingga memperoleh data yang kredibel untuk diinterpretasi (dianalisis) sebagai kesimpulan yang kredibel.

---

<sup>40</sup>A. Muri Yusuf, *Metode Penelitian Kuantitatif, Kualitatif, dan Penelitian Gabungan*, h. 395.

<sup>41</sup>Sugiyono, *Metode Penelitian Kuantitatif, Kualitatif, dan R & D*, h. 274.

## BAB VI

### PEMANFAATAN APLIKASI *QUIZIZZ* UNTUK MEMOTIVASI BELAJAR PENDIDIKAN AGAMA ISLAM DAN BUDI PEKERTI DAN BUDI PEKERTI DI KELAS IV SDN 01 BUNGKU TENGAH

Setiap penelitian, penting untuk menyajikan data sebagai bukti konkret bahwa peneliti telah secara aktif terlibat dalam mengamati, merasakan, dan mengkaji situasi objek penelitian. Data ini diperoleh melalui teknik pengumpulan yang telah ditetapkan oleh peneliti, termasuk wawancara dengan berbagai informan, observasi, dan pengumpulan dokumen pendukung. Data ini memainkan peran kunci dalam memvalidasi dan mendukung hasil penelitian, membuktikan bahwa peneliti telah menginvestasikan waktu dan upaya yang signifikan dalam memahami fenomena yang sedang diteliti. Selanjutnya, sebagaimana rumusan masalah yang telah ditentukan oleh peneliti akan diolah dengan menggunakan model Miles dan Huberman yang terdiri atas tiga langkah penting, yaitu: (a) reduksi data, (b) penyajian data, (c) penarikan kesimpulan, dari data yang telah didapatkan di lapangan, yang akan dijelaskan sebagai berikut:

#### ***A. Penggunaan Aplikasi Quizizz Untuk Pembelajaran PAI dan Budi Pekerti di Kelas IV SDN 01 Bungku Tengah Kabupaten Morowali***

Berdasarkan hasil observasi dan data yang dipatkan, diketahui bahwa SDN 01 Bungku Tengah Kabupaten Morowali memiliki, yang terbagi menjadi Kelas I, Kelas II, Kelas III A, Kelas III B, Kelas IV, Kelas V.A, Kelas V.B, dan Kelas VI. Selain itu, terdapat dua guru PAI di sekolah ini, yaitu Ibu Satriani dan dan Ibu Nurdalifa. Dalam konteks penggunaan Aplikasi *Quizizz*, peneliti memilih untuk fokus pada 1 kelas, yakni kelas IV dan Ibu Nurdalifah yang menggunakan Aplikasi *Quizizz* dalam proses pengajaran di SDN 01 Bungku Tengah Kabupaten Morowali.



Adapun penggunaan media pembelajaran di SDN 01 Bungku Tengah Kabupaten Morowali. Sebagaimana dikatakan dalam wawancara dengan Kepala Sekolah, Ibu Husna Tenggara selaku Kepala Sekolah sebagai berikut:

Di SDN 01 Bungku Tengah, Kabupaten Morowali, penggunaan berbagai jenis media pembelajaran bervariasi tergantung pada pendekatan yang digunakan oleh guru dalam menyampaikan materi pelajaran kepada peserta didik. Hal ini disebabkan oleh peran guru sebagai agen pembelajaran yang memiliki tanggung jawab utama dalam mencerdaskan peserta didik. Media pembelajaran, dalam konteks ini, berfungsi sebagai alat bantu yang membantu peserta didik memahami materi yang diajarkan oleh guru.<sup>1</sup>

Adapun pernyataan di atas diperkuat oleh Ibu Nurdalifa, selaku Guru PAI sebagai berikut:

Dalam penggunaan media pembelajaran, saya mengkombinasikan berbagai jenis media yang beragam, tidak terpaku pada satu jenis saja. Ketika saya sebagai ibu ingin menentukan media yang akan digunakan, saya mempertimbangkan jenis materi yang akan diajarkan. Saya berusaha memilih media yang sesuai dengan materi tersebut, yang dapat mempermudah pemahaman peserta didik. Begitu pula dengan Bapak, ketika ia akan menentukan media pembelajaran, pertimbangan utamanya adalah kesesuaian media dengan materi yang akan diajarkan kepada peserta didik.<sup>2</sup>

Dari hasil wawancara di atas, dalam penerapan media pembelajaran, guru PAI mengintegrasikan beragam jenis media, termasuk media auditif, visual, audio-visual, dan berbagai jenis media lainnya. Tujuannya adalah untuk menjaga agar peserta didik tetap terlibat dan tidak merasa bosan saat menerima materi pembelajaran. Dalam menentukan jenis media yang akan digunakan, guru selalu memperhatikan kesesuaian antara media tersebut dengan materi pelajaran yang akan disampaikan.

Penyataan diatas Ibu Nurdalifa selaku guru PAI menjelaskan media yang digunakan sebagai berikut:

Di lingkungan ini, penggunaan media pembelajaran bertujuan sebagai jembatan untuk menjelaskan materi secara lebih mudah dipahami oleh

---

<sup>1</sup> Husna Tenggara, (51 Tahun) Kepala Sekolah SDN 01 Bungku Tengah Kabupaen Morowali, *Wawancara*, Morowali, 20 Juni 2023.

<sup>2</sup> Nurdalifa, (48 Tahun) Guru Pendidikan Agama Islam dan Budi Pekerti SDN 01 Bungku Tengah Kabupaen Morowali, *Wawancara*, Morowali, 20 Juni 2023.

peserta didik. Ketika terdapat materi yang dianggap sulit untuk dipahami oleh peserta didik, Ibu memutuskan untuk memanfaatkan Aplikasi *Quizizz*. Alasan penggunaan media ini adalah karena *Quizizz* didasarkan pada format permainan yang melibatkan peserta didik dalam berbagai aktivitas bermain di dalam kelas.<sup>3</sup>

Berdasarkan informasi di atas, dapat disimpulkan bahwa Aplikasi *Quizizz* adalah sebuah alat pembelajaran berbasis game yang diterapkan pada mata pelajaran Pendidikan Agama Islam di Kelas IV SDN 01 Bungku Tengah Kabupaten Morowali. Tujuannya adalah untuk membantu peserta didik dalam memahami materi pelajaran dengan lebih mudah. Melalui berbagai sumber yang diberikan di atas, terlihat adanya keselarasan dan saling penguatan, mengungkapkan bahwa penggunaan Aplikasi *Quizizz* di Kelas IV SDN 01 Bungku Tengah Kabupaten Morowali memberikan dampak positif bagi peserta didik, karena membantu mereka dalam memahami materi pelajaran.

Hasil observasi menunjukkan bahwa penerapan Aplikasi *Quizizz* sangat efektif di Kelas IV SDN 01 Bungku Tengah Kabupaten Morowali karena pendekatan berbasis game ini mampu mempermudah peserta didik dalam memahami materi pembelajaran.

Selanjutnya, disajikan informasi terkait perencanaan, pelaksanaan, dan evaluasi penggunaan Aplikasi *Quizizz* dalam mata pelajaran Pendidikan Agama Islam dan Budi Pekerti di Kelas IV SDN 01 Bungku Tengah Kabupaten Morowali sebagai berikut:

### **1. Perencanaan Penggunaan Aplikasi *Quizizz***

Rencana Pemanfaatan Aplikasi *Quizizz* dalam Pembelajaran Pendidikan Agama Islam dan Budi Pekerti di Kelas IV SDN 01 Bungku Tengah, Kabupaten

---

<sup>3</sup>Nurdalifa, (48 Tahun) Guru Pendidikan Agama Islam dan Budi Pekerti SDN 01 Bungku Tengah Kabupaten Morowali, *Wawancara*, Morowali, 20 Juni 2023.

Morowali. Seperti yang sudah umum diketahui, perencanaan memiliki peran krusial dalam mendukung kelancaran proses pembelajaran. Melalui perencanaan yang baik, guru memiliki panduan untuk mencapai tujuan pembelajaran secara efektif. Hal yang serupa berlaku untuk penggunaan Aplikasi *Quizizz* dalam pengajaran mata pelajaran Pendidikan Agama Islam dan Budi Pekerti. Sebelum memulai proses pembelajaran, seorang guru pasti melakukan tahap perencanaan.

Dari hasil pengamatan yang telah dilakukan peneliti, perencanaan penggunaan aplikasi *Quizizz* dalam pembelajaran Pendidikan Agama Islam dan Budi Pekerti kelas IV SDN 01 Bungku Tengah Kabupaten Morowali terbukti dilakukan dengan cermat dan teliti. Langkah-langkah perencanaan ini dianggap sangat penting untuk memastikan kelancaran dan keberhasilan proses pembelajaran. Dalam konteks ini, perencanaan memiliki peran kunci dalam mengurangi potensi hambatan yang mungkin muncul selama proses pembelajaran.

Semua tahapan perencanaan yang dilakukan oleh guru telah dicatat dan dijelaskan dalam dokumen Rencana Pelaksanaan Pembelajaran. Ibu Husna Tenggara, yang menjabat sebagai Kepala Sekolah, memberikan penjelasan berikut mengenai hal ini:

Setiap guru memiliki kewajiban untuk menyusun Silabus dan Rencana Pelaksanaan Pembelajaran (RPP) sebelum memulai proses pembelajaran di kelas. Tujuannya adalah untuk memberikan struktur yang lebih jelas dalam pembelajaran. Dalam RPP, juga dijelaskan mengenai penggunaan media, metode, serta strategi yang akan digunakan dalam pelaksanaan pembelajaran. Dengan pendekatan ini, diharapkan proses pembelajaran menjadi lebih menarik dan mampu mencapai tujuan pembelajaran dengan lebih efektif.<sup>4</sup>

Menurut wawancara dengan kepala sekolah, di SDN 01 Bungku Tengah Kabupaten Morowali, guru-guru diwajibkan untuk menyusun Rencana

---

<sup>4</sup>Husna Tenggara, (51 Tahun) Kepala Sekolah SDN 01 Bungku Tengah Kabupaen Morowali, *Wawancara*, Morowali, 20 Juni 2023.

Pelaksanaan Pembelajaran sebelum memulai proses pembelajaran di kelas. Tindakan ini ditekankan sebagai kewajiban yang harus dipenuhi oleh setiap guru. Tujuannya adalah untuk meningkatkan efektivitas pembelajaran dan mencapai tujuan pembelajaran dengan lebih baik.

Adapun hasil wawancara dengan Ibu Nurdalifa selaku guru PAI sebagai berikut:

Setiap awal tahun ajaran baru, silabus, Prota (Program Tahunan), dan Promes (Program Semester) disusun untuk memberikan panduan dalam proses pembelajaran. Selain itu, Rencana Pelaksanaan Pembelajaran (RPP) juga dianggap sebagai acuan penting untuk memastikan kelancaran proses belajar mengajar. Selain aspek RPP, pemilihan media pembelajaran juga harus mempertimbangkan kebutuhan siswa di era digital. Dalam konteks mata pembelajaran Pendidikan Agama Islam dan Budi Pekerti, upaya dilakukan untuk membuat pembelajaran yang menarik dengan memanfaatkan aplikasi *Quizizz*. Hal ini dilakukan dengan harapan bahwa semua siswa kelas IV dapat dengan mudah memahami materi mengenai prinsip ekonomi syariah Islam yang diajarkan oleh guru.<sup>5</sup>

Dari hasil wawancara dengan guru PAI, kita dapat menyimpulkan bahwa Rencana Pelaksanaan Pembelajaran (RPP) merupakan alat yang penting dalam pembelajaran, karena membantu mengarahkan proses belajar mengajar. Guru juga harus mempertimbangkan penggunaan media yang mendukung pencapaian tujuan pembelajaran. Penggunaan media elektronik, seperti aplikasi *Quizizz* pada mata pelajaran PAI, dianggap efektif dalam membuat pembelajaran lebih menarik dan mudah dipahami oleh siswa. Tujuan utamanya adalah agar siswa merasa senang dalam proses belajar dan dapat dengan mudah memahami materi yang diajarkan oleh guru.

Ibu Nurdalifa, yang merupakan guru PAI, juga mengungkapkan pandangan yang sama dengan berikut ini:

Untuk mengimplementasikan penggunaan aplikasi *Quizizz* kepada siswa, beberapa persiapan perlu dilakukan, seperti: Mensosialisasikan aplikasi *Quizizz* kepada siswa, sehingga mereka memahami apa itu aplikasi *Quizizz* dalam konteks pembelajaran. Menginstruksikan siswa untuk mendaftarkan

---

<sup>5</sup>Nurdalifa, (48 Tahun) Guru Pendidikan Agama Islam dan Budi Pekerti SDN 01 Bungku Tengah Kabupaen Morowali, *Wawancara*, Morowali, 20 Juni 2023.

akun mereka melalui website *Quizizz* atau dengan mengklik tautan yang tersedia. Setelah semua siswa berhasil mendaftar, penggunaan aplikasi *Quizizz* dalam pembelajaran mata pelajaran PAI dapat dimulai.<sup>6</sup>

Dalam konteks penggunaan aplikasi *Quizizz*, penelitian menyimpulkan bahwa guru melakukan perencanaan awal dengan menyusun dokumen-dokumen seperti silabus, Prota, Promes, dan Rencana Pelaksanaan Pembelajaran (RPP). Di dalam RPP, guru mempersiapkan seluruh materi yang diperlukan untuk penggunaan aplikasi *Quizizz*, termasuk penyusunan materi pelajaran dan pembuatan soal-soal yang akan dimasukkan ke dalam *Quizizz*.

Sebelum penerapan, baik guru maupun peserta didik perlu melakukan tahap awal, yaitu mengunduh aplikasi *Quizizz* atau mengakses situs web *Quizizz* sebagai langkah persiapan sebelum memulai penggunaan media ini dalam pembelajaran.

## **2. Pelaksanaan Penggunaan Aplikasi *Quizizz***

Praktik pembelajaran mencerminkan keselarasan antara perencanaan yang telah dibuat dan tindakan yang dilakukan oleh guru. Penggunaan aplikasi *Quizizz* bertujuan untuk membantu peserta didik dalam memahami materi yang mungkin sulit dipahami. Dalam metode pengajaran yang menggunakan aplikasi *Quizizz*, konsepnya adalah sebagai berikut: *Quizizz* digunakan sebagai alat untuk menyajikan materi dan menyertakan kuis-kuis sebagai alat pengukur pemahaman peserta didik terhadap materi tersebut.

Hasil observasi menunjukkan bahwa penggunaan aplikasi *Quizizz* di kelas IV dilakukan dalam suasana tatap muka langsung, bukan secara daring atau online seperti di sekolah lain. Dalam pelaksanaannya, berbagai peralatan seperti laptop, proyektor, tripod screen, dan ponsel digunakan untuk mendukung pembelajaran dengan aplikasi *Quizizz*. Hal ini menjadi pembeda utama dari cara

---

<sup>6</sup>Nurdalifa, (48 Tahun) Guru Pendidikan Agama Islam dan Budi Pekerti SDN 01 Bungku Tengah Kabupaen Morowali, *Wawancara*, Morowali, 20 Juni 2023.

penggunaan aplikasi *Quizizz* di SDN 01 Bungku Tengah Kabupaten Morowali dibandingkan dengan sekolah-sekolah lainnya. Berikut ini adalah tahapan pelaksanaan penggunaan aplikasi *Quizizz* di sekolah tersebut.

Proses pelaksanaan penggunaan aplikasi *Quizizz* di SDN 01 Bungku Tengah Kabupaten Morowali dapat diuraikan sebagai berikut:

Awalnya, guru memulai pembelajaran dengan memberikan salam kepada siswa, menyiapkan aplikasi *Quizizz*, dan memberikan motivasi kepada siswa.

Langkah selanjutnya adalah guru dan siswa membuka aplikasi *Quizizz* atau mengakses situs web *Quizizz*. Guru telah menyiapkan materi mengenai prinsip ekonomi syariah Islam dan juga telah membuat kuis-kuis melalui aplikasi *Quizizz*. Guru membagikan kode *Quizizz* kepada siswa untuk memulai pembelajaran.

Selama proses pembelajaran, guru menjelaskan materi mengenai prinsip ekonomi syariah Islam yang telah disiapkan melalui aplikasi *Quizizz*. Ketika ada siswa yang tidak memahami materi yang dijelaskan oleh guru, guru memberikan pertanyaan untuk memberikan pemahaman yang lebih baik.

Saat penelitian dilakukan, selain observasi, peneliti juga melakukan wawancara dengan Ibu Nurdalifa, yang merupakan guru PAI di SDN 01 Bungku Tengah Kabupaten Morowali. Ibu Nurdalifa memberikan pernyataan sebagai berikut:

Di sini, aplikasi *Quizizz* tidak hanya digunakan sebagai alat untuk menyajikan kuis, tetapi juga berfungsi sebagai sebuah presentasi interaktif. Analoginya mirip dengan menggunakan presentasi berbasis PowerPoint, namun perbedaannya adalah dalam presentasi interaktif ini, Anda memiliki opsi untuk menyisipkan pertanyaan-pertanyaan yang dapat membantu siswa memahami materi prinsip ekonomi syariah Islam yang telah diajarkan oleh guru.<sup>7</sup>

---

<sup>7</sup>Nurdalifa, (48 Tahun) Guru Pendidikan Agama Islam dan Budi Pekerti SDN 01 Bungku Tengah Kabupaten Morowali, *Wawancara*, Morowali, 20 Juni 2023.

Adikara Purnama Ende, seorang siswa kelas IV di SDN 01 Bungku Tengah Kabupaten Morowali, memberikan dukungan terhadap pernyataan tersebut dengan mengatakan bahwa:

Penggunaan aplikasi *Quizizz* dalam pembelajaran telah membantu saya dalam memahami materi Pendidikan Agama Islam dan Budi Pekerti yang diajarkan. Dalam presentasinya, terdapat poin-poin materi mengenai prinsip ekonomi syariah Islam yang disajikan dengan gambar-gambar menarik. Selain itu, adanya pertanyaan-pertanyaan yang diajukan selama penjelasan guru juga membuat saya lebih fokus dan aktif dalam pembelajaran.<sup>8</sup>

Pernyataan di atas senada dengan Afifah Nur Fatihah, selaku siswa kelas IV di SDN 01 Bungku Tengah Kabupaten Morowali mengatakan bahwa:

Menggunakan aplikasi *Quizizz* dalam pembelajaran telah menjadikan materi PAI menjadi lebih menghibur karena konsep bermain game yang membawa banyak aktivitas seru ke dalam kelas.<sup>9</sup>

Menurut Ibu Nurdalifa, yang merupakan guru PAI di SDN 01 Bungku Tengah Kabupaten Morowali:

Aplikasi *Quizizz* mempersembahkan materi dalam format presentasi interaktif, yang mirip dengan PowerPoint, dengan tambahan fitur yang memungkinkan penyisipan soal-soal untuk membantu pemahaman siswa setelah guru menjelaskan materi PAI.<sup>10</sup>

Sedangkan menurut informan, Ahmad Ainul Haq, selaku siswa kelas IV di SDN 01 Bungku Tengah Kabupaten Morowali mengatakan bahwa:

Menggunakan aplikasi *Quizizz* dalam pembelajaran membantu saya mengingat materi PAI yang telah diajarkan. Ini karena dalam presentasi terdapat poin-poin materi tentang prinsip ekonomi syariah Islam yang ditampilkan dengan gambar yang menarik, serta adanya pertanyaan-pertanyaan yang membuat saya lebih fokus saat guru menjelaskan materi tersebut.<sup>11</sup>

---

<sup>8</sup>Adikara Purnama Ende, (10 Tahun), Peserta Didik Kelas IV SDN 01 Bungku Tengah Kabupaten Morowali, *Wawancara*, Morowali, 20 Juni 2023.

<sup>9</sup>Afifah Nur Fatihah (10 Tahun), Peserta Didik Kelas IV SDN 01 Bungku Tengah Kabupaten Morowali, *Wawancara*, Morowali, 20 Juni 2023.

<sup>10</sup>Nurdalifa, (48 Tahun) Guru Pendidikan Agama Islam dan Budi Pekerti SDN 01 Bungku Tengah Kabupaten Morowali, *Wawancara*, Morowali, 20 Juni 2023

<sup>11</sup>Ahmad Ainul Haq (11 Tahun), Peserta Didik Kelas IV SDN 01 Bungku Tengah Kabupaten Morowali, *Wawancara*, Morowali, 20 Juni 2023

Lebih lanjut, menurut Ahmad Fudhail Sultan, seorang siswa kelas IV di SDN 01 Bungku Tengah Kabupaten Morowali:

Pembelajaran menggunakan aplikasi *Quizizz* membantu saya lebih memahami materi PAI yang diajarkan karena dalam slidnya poin materi yang di tampilkan beserta gambar yang menarik dan ada soal yang berbasis game membawa aktivitas multi permainan di ruang kelas<sup>12</sup>

Dari di atas, penelitian menyimpulkan bahwa dalam penggunaan aplikasi *Quizizz*, beberapa peralatan digunakan saat pembelajaran, termasuk laptop, proyektor, tripod screen, dan ponsel. Sebelum pembelajaran dimulai, langkah awal melibatkan menyapa siswa, menyiapkan peralatan aplikasi *Quizizz*, serta memberikan motivasi kepada siswa. Selanjutnya, dalam implementasi aplikasi *Quizizz*, guru memberikan kode akses *Quizizz* kepada siswa dan memulai pembelajaran dengan presentasi interaktif.

### 3. Evaluasi Penggunaan Aplikasi *Quizizz*

Setelah proses pembelajaran terlaksana, langkah selanjutnya adalah melakukan evaluasi terhadap siswa. Tujuannya adalah agar guru dapat memahami sejauh mana tingkat pencapaian siswa dalam mata pelajaran PAI melalui kuis yang telah disiapkan menggunakan aplikasi *Quizizz*. Dalam hal ini, aplikasi *Quizizz* tidak hanya digunakan untuk menyampaikan materi, tetapi juga sebagai alat untuk mengukur prestasi siswa.

Berdasarkan hasil pengamatan terhadap kegiatan evaluasi di kelas IV dalam penggunaan aplikasi *Quizizz*, setelah materi disampaikan melalui media tersebut, guru memberikan kode akses *Quizizz* kepada siswa untuk mengerjakan kuis. Penilaian dilakukan berdasarkan hasil dari evaluasi ini, di mana siswa menjawab butir-butir soal yang telah disiapkan oleh guru melalui aplikasi *Quizizz*. Peralatan yang sama seperti saat pembelajaran digunakan dalam

---

<sup>12</sup>Ahmad Fudhail Sultan (10 Tahun), Peserta Didik Kelas IV SDN 01 Bungku Tengah Kabupaten Morowali, *Wawancara*, Morowali, 21 Juni 2023.



evaluasi, yaitu laptop, proyektor, tripod screen, dan ponsel, dengan tujuan untuk menilai prestasi siswa dalam menjawab soal kuis yang telah disusun oleh guru.

Pada saat peneliti melakukan observasi. Peneliti juga melakukan wawancara kepada, Ibu Nurdalifa selaku guru PAI di SDN 01 Bungku Tengah Kabupaten Morowali menyatakan bahwa:

Dalam proses evaluasi pembelajaran, Bapak menggunakan aplikasi *Quizizz* untuk menyusun kuis dengan tujuan mengukur pengetahuan dan pemahaman peserta didik terhadap materi pelajaran yang telah diajarkan sebelumnya. Selain itu, penggunaan aplikasi *Quizizz* dalam pengerjaan kuis membuat peserta didik merasa senang karena pengalaman ini menyerupai bermain game.<sup>13</sup>

Pernyataan dari Azka Tsabitah M. Rizal, seorang siswa kelas IV di SDN 01 Bungku Tengah Kabupaten Morowali, mendukung konsep bahwa:

Penggunaan aplikasi *Quizizz* dalam pembelajaran menantang siswa karena hasil kuis ditampilkan di proyektor, menciptakan semangat kompetisi dan motivasi siswa untuk bersaing dalam menjawab soal.<sup>14</sup>

Pernyataan serupa juga datang dari Edwin, siswa kelas IV di SDN 01 Bungku Tengah Kabupaten Morowali, yang menyatakan bahwa:

Penggunaan aplikasi *Quizizz* membantu dia dalam mengingat materi prinsip ekonomi syariah Islam yang telah diajarkan oleh guru. Ia juga mengapresiasi bagaimana media ini berbasis game dan menciptakan aktivitas seru di dalam kelas.<sup>15</sup>

Selanjutnya, hasil observasi evaluasi di kelas IV dalam penggunaan aplikasi *Quizizz* menunjukkan pola yang serupa. Setelah guru selesai menyampaikan materi menggunakan aplikasi *Quizizz*, guru memberikan kode akses *Quizizz* kepada siswa untuk mengerjakan kuis. Penilaian dilakukan berdasarkan hasil dari menjawab soal-soal yang telah disiapkan oleh guru melalui

---

<sup>13</sup>Nurdalifa, (48 Tahun) Guru Pendidikan Agama Islam dan Budi Pekerti SDN 01 Bungku Tengah Kabupaen Morowali, *Wawancara*, Morowali, 20 Juni 2023.

<sup>14</sup>Azka Tsabitah M. Rizal (10 Tahun), Peserta Didik Kelas IV SDN 01 Bungku Tengah Kabupaten Morowali, *Wawancara*, Morowali, 21 Juni 2023

<sup>15</sup>Alifa Fakhirah (10 Tahun), Peserta Didik Kelas IV SDN 01 Bungku Tengah Kabupaen Morowali, *Wawancara*, Morowali, 21 Juni 2023

aplikasi *Quizizz*. Peralatan yang digunakan dalam evaluasi ini hampir sama dengan yang digunakan di kelas IV.

Menurut Ibu Nurdalifa, guru PAI di SDN 01 Bungku Tengah Kabupaten Morowali, dalam evaluasi pembelajaran:

Ibu menyusun butir-butir soal menggunakan aplikasi *Quizizz* dan membagikan kode akses kepada siswa. Tujuannya adalah untuk mengukur pengetahuan dan pemahaman siswa terhadap materi pelajaran yang telah diajarkan oleh guru. Penggunaan aplikasi *Quizizz* dalam pengerjaan kuis membuat siswa merasa senang karena memberikan pengalaman seperti bermain game.<sup>16</sup>

Ashilla Kirana Salam, seorang siswa kelas IV di SDN 01 Bungku Tengah Kabupaten Morowali, menambahkan bahwa:

Dalam pengerjaan soal kuis menggunakan aplikasi *Quizizz*, siswa tidak dapat menyontek karena setiap soal diacak. Ini mengakibatkan siswa yang tidak memperhatikan ketika guru menjelaskan akan mengalami kesulitan dalam menjawab soal kuis, dan hasil pengerjaan soal ditampilkan di proyektor.<sup>17</sup>

Selain itu, Adikara Purnama Ende, siswa kelas IV di SDN 01 Bungku Tengah Kabupaten Morowali, juga menyatakan bahwa:

Penggunaan aplikasi *Quizizz* dalam pembelajaran menciptakan semangat persaingan yang lebih tinggi di antara siswa dalam menjawab soal kuis, karena hasil pengerjaan kuis ditampilkan di proyektor sehingga semua nilai peserta didik terlihat di layar proyektor.<sup>18</sup>

Pernyataan tersebut mengindikasikan bahwa evaluasi menggunakan aplikasi *Quizizz* bertujuan untuk mengukur pengetahuan dan pemahaman siswa terhadap materi pelajaran yang telah diajarkan oleh guru. Dalam proses penilaian, guru menyusun kuis melalui aplikasi *Quizizz* untuk menilai prestasi siswa dalam menjawab soal kuis yang telah disiapkan oleh guru.

---

<sup>16</sup>Nurdalifa, (48 Tahun) Guru Pendidikan Agama Islam dan Budi Pekerti SDN 01 Bungku Tengah Kabupaen Morowali, *Wawancara*, Morowali, 20 Juni 2023.

<sup>17</sup>Ashilla Kirana Salam (10 Tahun), Peserta Didik Kelas IV SDN 01 Bungku Tengah Kabupaen Morowali, *Wawancara*, Morowali, 21 Juni 2023.

<sup>18</sup>Adikara Purnama Ende, (10 Tahun), Peserta Didik Kelas IV SDN 01 Bungku Tengah Kabupaen Morowali, *Wawancara*, Morowali, 20 Juni 2023

**B. Bentuk Motivasi Belajar PAI dan Budi Pekerti Melalui aplikasi Quizizz di Kelas 4 SDN 01 Bungku Tengah Kabupaten Morowali**

Hakekat dari motivasi belajar adalah dorongan yang berasal dari dalam dan luar diri siswa yang sedang belajar untuk mengadakan perubahan pada tingkah laku pada umumnya dan semangat atau keinginan untuk belajar lebih semangat lagi. Sebagaimana pada deskripsi fokus penelitian yang telah ditentukan, kemudian akan dilihat bagaimana kejadian yang ada pada kelas IV SDN 01 Bungku Tengah Kabupaten Morowali terkait dengan bentuk motivasi PAI dan Budi Pekerti Melalui aplikasi *Quizizz*.

**1. Pengenalan dan Pelatihan Awal**

Berdasarkan hasil Penelitian melalui wawancara dengan peserta didik dan Guru PAI, terkait dengan keterlibatan siswa kelas IV SDN 01 Bungku Tengah Kabupaten Morowali dalam penggunaan aplikasi *Quizizz* untuk pembelajaran PAI dan Budi Pekerti, sebagaimana yang diungkapkan, oleh Ibu Nurdalifa, selaku Guru PAI:

Untuk melibatkan siswa dalam penggunaan aplikasi *Quizizz*, saya memulainya dengan pengenalan dan pelatihan awal tentang bagaimana cara menggunakan aplikasi ini. Saya menjelaskan kepada mereka bahwa *Quizizz* adalah alat yang akan membantu mereka dalam belajar PAI dan Budi Pekerti dengan cara yang lebih menarik. Saya juga menekankan bahwa mereka akan dapat melihat perkembangan mereka sendiri dalam pembelajaran.<sup>19</sup>

Dari hasil wawancara di atas, Guru PAI memulai dengan melakukan pengenalan dan pelatihan awal kepada siswa tentang penggunaan aplikasi *Quizizz*. Pendekatan ini penting untuk memastikan bahwa siswa merasa nyaman dan kompeten dalam menggunakan alat tersebut. Guru secara eksplisit menjelaskan kepada siswa bahwa *Quizizz* adalah sebuah alat yang akan

---

<sup>19</sup>Nurdalifa, (48 Tahun) Guru Pendidikan Agama Islam dan Budi Pekerti SDN 01 Bungku Tengah Kabupaten Morowali, *Wawancara*, Morowali, 20 Juni 2023.

memperkaya pembelajaran peserta didik dalam mata pelajaran PAI dan Budi Pekerti.

Selain itu, guru juga menekankan pada siswa bahwa melalui penggunaan *Quizizz*, peserta didik akan memiliki kesempatan untuk memonitor dan melihat perkembangan pribadi mereka dalam pembelajaran. Hal ini mendorong siswa untuk merasa memiliki kontrol atas kemajuan belajar mereka dan memotivasi mereka untuk berpartisipasi lebih aktif dalam penggunaan aplikasi tersebut. Dengan demikian, langkah awal ini membangun dasar yang kuat untuk keterlibatan siswa dalam penggunaan aplikasi *Quizizz* dalam pembelajaran mereka.

Selanjutnya, Adikara Purnama Ende, selaku peserta didik juga menambahkan:

Iya, benar. Guru kami memberi kami waktu untuk mencoba sendiri menggunakan aplikasi *Quizizz* dan menjawab beberapa pertanyaan contoh. Itu membantu kami merasa lebih nyaman saat menggunakan aplikasi ini untuk pembelajaran sehari-hari.<sup>20</sup>

Dari, Alifa Fakhirah, selaku peserta didik lain juga menambahkan:

Selain itu, guru juga sering mengadakan permainan kuis dalam kelas menggunakan *Quizizz*. Ini membuat pembelajaran menjadi lebih seru, dan kami merasa seperti bermain game, jadi kami lebih bersemangat untuk ikut serta.<sup>21</sup>

Sebagaimana hasil wawancara di atas, keterlibatan siswa dalam penggunaan aplikasi *Quizizz* terlihat melalui dua pendekatan yang dilakukan oleh guru dan diungkapkan oleh peserta didik. Pertama, siswa diizinkan untuk mengenal aplikasi tersebut secara langsung dengan memberikan waktu untuk mencoba sendiri menggunakan *Quizizz* dan menjawab beberapa pertanyaan contoh. Dengan langkah ini, siswa diberi kesempatan untuk merasa nyaman dan

---

<sup>20</sup>Adikara Purnama Ende, (10 Tahun), Peserta Didik Kelas IV SDN 01 Bungku Tengah Kabupaten Morowali, *Wawancara*, Morowali, 20 Juni 2023.

<sup>21</sup>Alifa Fakhirah (10 Tahun), Peserta Didik Kelas IV SDN 01 Bungku Tengah Kabupaten Morowali, *Wawancara*, Morowali, 21 Juni 2023.

familiar dengan cara berinteraksi dengan aplikasi, yang pada akhirnya akan membantu mereka lebih mudah menggunakannya dalam konteks pembelajaran sehari-hari.

Selain itu, peserta didik juga merasakan motivasi yang tinggi melalui penggunaan *Quizizz*. Guru menggunakan pendekatan permainan kuis di kelas, yang memanfaatkan fitur *Quizizz* untuk membuat suasana pembelajaran lebih seru dan interaktif. Para siswa merasakan pengalaman seperti bermain game, sehingga mereka merasa lebih termotivasi untuk aktif berpartisipasi. Pendekatan ini menunjukkan bagaimana penggunaan aplikasi *Quizizz* bukan hanya sebagai alat pembelajaran, tetapi juga sebagai cara untuk menciptakan lingkungan yang menarik dan mendukung motivasi belajar siswa.

## 2. Lingkungan Belajar yang Mendukung

Selanjutnya peneliti lebih lanjut mendalami bentuk motivasi belajar PAI dan Budi Pekerti Melalui aplikasi *Quizizz* di Kelas 4 SDN 01 Bungku Tengah Kabupaten Morowali, dalam konteks strategi yang diterapkan untuk meningkatkan motivasi belajar peserta didik, sebagaimana yang diungkap oleh Ibu Nurdalifa, selaku Guru PAI:

Ya, ada beberapa strategi yang saya terapkan. Pertama, saya menciptakan kompetisi sehat di antara siswa. Saya memberikan hadiah kecil untuk siswa yang mencapai skor tertinggi dalam kuis *Quizizz*. Ini membuat mereka berlomba-lomba untuk belajar lebih giat.<sup>22</sup>

Demikian juga, ditambahkan oleh Azka Tsabitah M. Rizal, selaku peserta didik, mengungkapkan:

Kami juga memiliki papan peringkat di kelas yang menunjukkan siapa yang memiliki skor tertinggi dalam beberapa kuis terakhir. Itu membuat kami ingin berada di puncak peringkat.<sup>23</sup>

---

<sup>22</sup>Nurdalifa, (48 Tahun) Guru Pendidikan Agama Islam dan Budi Pekerti SDN 01 Bungku Tengah Kabupaen Morowali, *Wawancara*, Morowali, 20 Juni 2023.

<sup>23</sup>Azka Tsabitah M. Rizal (10 Tahun), Peserta Didik Kelas IV SDN 01 Bungku Tengah Kabupaen Morowali, *Wawancara*, Morowali, 21 Juni 2023.

Ditambahkan pula oleh Ashilla Kirana Salam, selaku peserta didik:

Selain itu, guru kami sering memberikan umpan balik positif dan pujian kepada siswa yang menunjukkan peningkatan dalam skor mereka. Itu membuat kami merasa dihargai dan termotivasi untuk terus belajar.<sup>24</sup>

Dari wawancara yang didapatkan di atas, dapat dipahami guru menciptakan atmosfer kompetisi sehat di antara siswa dengan memberikan hadiah kecil kepada mereka yang mencapai skor tertinggi dalam kuis *Quizizz*. Strategi ini berfungsi sebagai insentif yang kuat bagi siswa untuk terus belajar dengan giat. Mereka merasa tertantang untuk mencapai skor yang lebih baik dan bersaing secara positif.

Selain itu, adanya papan peringkat yang menampilkan siswa dengan skor tertinggi dalam beberapa kuis terakhir memberikan elemen kompetisi yang lebih nyata. Siswa dapat melihat seberapa baik mereka tampil dalam perbandingan dengan teman-teman mereka. Ini mendorong mereka untuk berusaha keras agar bisa menduduki peringkat yang lebih tinggi, sehingga motivasi untuk belajar semakin meningkat.

Kemudian, guru memberikan umpan balik positif dan pujian kepada siswa yang menunjukkan peningkatan dalam skor mereka. Ini adalah cara efektif untuk memberikan penghargaan atas upaya keras siswa. Umpan balik positif menguatkan rasa percaya diri siswa dan memberikan dorongan untuk terus berusaha mencapai hasil yang lebih baik dalam pembelajaran.

Secara keseluruhan peneliti menyimpulkan bahwa penggunaan aplikasi *Quizizz* dalam pembelajaran PAI dan Budi Pekerti menciptakan lingkungan belajar yang kompetitif namun mendukung. Siswa merasa termotivasi untuk belajar karena mereka dapat melihat hasil nyata dari usaha mereka, baik melalui

---

<sup>24</sup>Ashilla Kirana Salam (10 Tahun), Peserta Didik Kelas IV SDN 01 Bungku Tengah Kabupaten Morowali, *Wawancara*, Morowali, 21 Juni 2023.

papan peringkat maupun umpan balik positif. Hal ini membantu meningkatkan kualitas pembelajaran peserta didik dalam mata pelajaran PAI dan Budi Pekerti.

### 3. Rasa Kompetisi yang Positif

Lebih lanjut dalam konteks ini, peneliti meminta pengalaman dari guru PAI dan Peserta didik terkait dengan yang paling memotivasi dalam menggunakan *Quizizz*, melalui fitur atau elemen dalam aplikasi *Quizizz*, sebagaimana yang dituturkan oleh Ibu Nurdalifa, selaku guru PAI:

Menurut pengalaman saya, yang paling memotivasi siswa dalam menggunakan *Quizizz* adalah rasa kompetisi dan kegembiraan bermain game. Mereka merasa termotivasi untuk mencapai skor tertinggi dan berusaha untuk bersaing dengan teman-teman sekelas. Selain itu, elemen game dalam *Quizizz*, seperti peringkat, timer, dan skor langsung, sangat menarik bagi mereka.<sup>25</sup>

Peserta didik, Azka Tsabitah M. Rizal menambahkan:

Ya, betul. Kami merasa seperti sedang bermain game setiap kali menggunakan *Quizizz*. Ada tekanan positif untuk menjawab dengan cepat dan benar, dan itu membuat pembelajaran jadi lebih seru.<sup>26</sup>

Begitu juga dengan peserta didik yang lain dalam hal ini Ashilla Kirana Salam:

Selain itu, kami juga senang melihat hasil pengerjaan kuis kami langsung muncul di proyektor. Ini membuat kami merasa diperhatikan dan diakui oleh guru dan teman-teman kami, dan itu sangat memotivasi kami untuk terus berpartisipasi.<sup>27</sup>

Pengalaman yang diceritakan oleh guru PAI dan siswa mengindikasikan bahwa rasa kompetisi yang positif ini sangat memotivasi siswa dalam menggunakan *Quizizz* dimana siswa merasa termotivasi oleh adanya elemen kompetisi dalam *Quizizz*. Mereka ingin mencapai skor tertinggi dan bersaing

---

<sup>25</sup>Nurdalifa, (48 Tahun) Guru Pendidikan Agama Islam dan Budi Pekerti SDN 01 Bungku Tengah Kabupaen Morowali, *Wawancara*, Morowali, 20 Juni 2023.

<sup>26</sup>Azka Tsabitah M. Rizal (10 Tahun), Peserta Didik Kelas IV SDN 01 Bungku Tengah Kabupaen Morowali, *Wawancara*, Morowali, 21 Juni 2023.

<sup>27</sup>Ashilla Kirana Salam (10 Tahun), Peserta Didik Kelas IV SDN 01 Bungku Tengah Kabupaen Morowali, *Wawancara*, Morowali, 21 Juni 2023.

dengan teman-teman sekelas. Kompetisi ini bersifat positif dan mendorong mereka untuk belajar lebih giat.

Selain itu, siswa merasa seperti sedang bermain game saat menggunakan *Quizizz*. Hal ini membuat pembelajaran menjadi lebih menarik dan menyenangkan. Fitur-fitur seperti peringkat, timer, dan skor langsung menambahkan elemen permainan yang menghibur.

Demikian juga, siswa senang melihat hasil pengerjaan kuis mereka langsung muncul di proyektor atau layar. Ini memberikan umpan balik instan tentang performa mereka. Rasa diakui oleh guru dan teman-teman mereka ketika skor muncul di layar juga memotivasi mereka untuk berpartisipasi aktif.

Dengan demikian peneliti menyimpulkan bahwa, penggunaan *Quizizz* memberikan rasa kompetisi yang positif dalam pembelajaran PAI dan Budi Pekerti sehingga meningkatkan motivasi siswa dan membuat pembelajaran lebih interaktif.

Lebih lanjut terkait dengan penggunaan aplikasi *Quizizz* dalam pembelajaran PAI dan Budi Pekerti tentunya juga mengalami kendala, sebagaimana Guru PAI, Ibu Nurdalifa, menyatakan:

Tentu, kami menyadari bahwa beberapa siswa mungkin mengalami penurunan motivasi dari waktu ke waktu. Ketika hal ini terjadi, saya lebih bersifat mendengarkan. Saya mencoba untuk memahami apa yang membuat mereka kehilangan minat, dan kemudian kami berbicara bersama untuk mencari solusi. Beberapa siswa mungkin memerlukan bantuan tambahan atau penjelasan lebih lanjut, dan kami siap memberikannya.<sup>28</sup>

Dari Ahmad Fudhail Sultan, peserta didik juga memberikan pandangannya, bahwa:

Guru kami selalu ada untuk kami. Mereka akan menjelaskan kembali materi jika kami kesulitan atau merasa kebingungan. Ini membuat kami merasa didukung.<sup>29</sup>

---

<sup>28</sup>Nurdalifa, (48 Tahun) Guru Pendidikan Agama Islam dan Budi Pekerti SDN 01 Bungku Tengah Kabupaen Morowali, *Wawancara*, Morowali, 20 Juni 2023.

<sup>29</sup>Ahmad Fudhail Sultan (10 Tahun), Peserta Didik Kelas IV SDN 01 Bungku Tengah



Seperti yang diakui oleh Guru PAI, tidak semua siswa akan memiliki motivasi yang tinggi sepanjang waktu. Beberapa faktor seperti kelelahan, perubahan minat, atau kesulitan dalam materi tertentu dapat menyebabkan penurunan motivasi. Respons yang paling penting adalah kesediaan guru untuk mendengarkan siswa dan mencoba memahami penyebab penurunan motivasi tersebut. Ini menunjukkan perhatian kepada kebutuhan individu dan menciptakan lingkungan yang mendukung.

Pandangan dari peserta didik menegaskan bahwa guru mereka selalu ada untuk membantu. Keberadaan guru yang siap memberikan penjelasan tambahan atau menjelaskan materi yang sulit dipahami oleh siswa adalah komponen penting dari pendekatan pengajaran yang efektif. Ini menciptakan rasa keamanan dan kepercayaan antara siswa dan guru, yang sangat diperlukan untuk pembelajaran yang efisien.

Namun dari uraian yang telah dijelaskan di atas, memberikan pemahaman terkait dengan penggunaan aplikasi *Quizizz* dalam memotivasi peserta didik dalam pembelajaran PAI dan Budi Pekerti, yakni adanya perubahan dalam tingkat partisipasi, sebagaimana yang dikemukakan oleh Ibu Nurdalifa, selaku Guru PAI:

Kami telah melihat perubahan yang signifikan dalam tingkat partisipasi siswa sejak kami mulai menggunakan *Quizizz*. Sebelumnya, beberapa siswa mungkin agak pasif dalam diskusi kelas. Namun, sekarang mereka lebih berani berbicara dan berpartisipasi dalam kuis. Mereka juga lebih aktif dalam menanyakan pertanyaan terkait dengan pelajaran.<sup>30</sup>

Tidak lupa, Azka Tsabitah M. Rizal, selaku peserta didik juga menambahkan

---

Kabupaen Morowali, *Wawancara*, Morowali, 21 Juni 2023.

<sup>30</sup>Nurdalifa, (48 Tahun) Guru Pendidikan Agama Islam dan Budi Pekerti SDN 01 Bungku Tengah Kabupaen Morowali, *Wawancara*, Morowali, 20 Juni 2023.

Saya setuju. Saya merasa lebih nyaman berbicara di depan teman-teman saya sekarang, dan *Quizizz* membantu kami merasa lebih percaya diri dalam pelajaran PAI dan Budi Pekerti.<sup>31</sup>

Dari hasil wawancara tersebut, dapat dipahami adanya perubahan yang signifikan dalam tingkat partisipasi siswa yang diamati oleh Guru PAI dan dikonfirmasi oleh peserta didik menunjukkan dampak positif penggunaan aplikasi *Quizizz* dalam pembelajaran PAI dan Budi Pekerti.

Dengan adanya perubahan positif dalam tingkat partisipasi dan rasa percaya diri siswa, penggunaan aplikasi *Quizizz* dalam pembelajaran PAI dan Budi Pekerti tampaknya berhasil menciptakan lingkungan pembelajaran yang lebih inklusif, interaktif, dan positif. Hal ini menggambarkan bagaimana teknologi dan pendekatan pembelajaran yang inovatif dapat memotivasi siswa untuk lebih aktif dalam proses pembelajaran.



---

<sup>31</sup>Azka Tsabitah M. Rizal (10 Tahun), Peserta Didik Kelas IV SDN 01 Bungku Tengah Kabupaten Morowali, *Wawancara*, Morowali, 21 Juni 2023.

## BAB V

### PENUTUP

#### A. *Kesimpulan*

1. Penggunaan Aplikasi *Quizizz* Untuk Pembelajaran PAI dan Budi Pekerti di Kelas IV SDN 01 Bungku Tengah Kabupaten Morowali, meliputi; 1) Perencanaan Penggunaan Aplikasi *Quizizz*. Perencanaan yang cermat merupakan langkah awal yang krusial dalam proses pembelajaran. Guru-guru di SDN 01 Bungku Utara Kabupaten Morowali menyusun dokumen perencanaan seperti silabus, Program Tahunan (Prota), Program Semester (Promes), dan Rencana Pelaksanaan Pembelajaran (RPP) sebelum memulai pembelajaran. Dalam RPP, guru mempersiapkan materi dan soal-soal yang akan digunakan dalam Aplikasi *Quizizz*. 2) Pelaksanaan Penggunaan Aplikasi *Quizizz*. Aplikasi *Quizizz* digunakan secara langsung dalam pembelajaran tatap muka. Guru memulai pembelajaran dengan memotivasi siswa dan menyajikan materi melalui Aplikasi *Quizizz*. Guru dan siswa dapat mengakses Aplikasi *Quizizz* melalui peralatan seperti laptop, proyektor, tripod screen, dan ponsel. Aplikasi ini digunakan sebagai alat untuk menyampaikan materi secara interaktif, dengan siswa dapat menjawab pertanyaan dan kuis yang diberikan. 3) Evaluasi Penggunaan Aplikasi *Quizizz*. Setelah materi disampaikan melalui Aplikasi *Quizizz*, guru melakukan evaluasi dengan memberikan kuis kepada siswa. Kode akses *Quizizz* diberikan kepada siswa untuk menjawab kuis, yang digunakan untuk mengukur pemahaman siswa terhadap materi yang telah diajarkan. Hasil evaluasi ditampilkan di proyektor, menciptakan semangat kompetisi di antara siswa.

2. Bentuk Motivasi Belajar PAI dan Budi Pekerti Melalui aplikasi *Quizizz* di Kelas 4 SDN 01 Bungku Tengah Kabupaten Morowali, meliputi; 1) pengenalan dan Pelatihan Awal: Guru PAI memulai dengan memberikan pengenalan dan pelatihan awal kepada siswa tentang cara menggunakan aplikasi *Quizizz*. Pendekatan ini memastikan bahwa siswa merasa nyaman dan kompeten dalam menggunakan alat ini. Guru juga menekankan bahwa siswa dapat melihat perkembangan pribadi mereka dalam pembelajaran, yang meningkatkan motivasi mereka. 2) Lingkungan Belajar yang Mendukung: Guru menerapkan strategi untuk meningkatkan motivasi belajar siswa, seperti kompetisi sehat dengan hadiah kecil bagi yang mencapai skor tertinggi. Adanya papan peringkat juga memberikan elemen kompetisi yang lebih nyata. Selain itu, guru memberikan umpan balik positif kepada siswa yang menunjukkan peningkatan skor, yang memotivasi mereka untuk terus belajar. 3) Rasa Kompetisi yang Positif: Siswa merasakan motivasi tinggi melalui elemen kompetisi dalam *Quizizz*. Mereka merasa tertantang untuk mencapai skor tertinggi dan bersaing dengan teman-teman sekelas. Selain itu, fitur permainan dalam *Quizizz*, seperti peringkat, timer, dan skor langsung, membuat pembelajaran terasa seperti bermain game.

#### **B. *Implikasi Penelitian***

1. Penelitian ini menunjukkan bahwa penggunaan aplikasi berbasis teknologi seperti *Quizizz* dapat menciptakan lingkungan pembelajaran yang lebih menarik dan interaktif. Ini mendorong sekolah dan guru untuk lebih terbuka terhadap integrasi teknologi dalam pembelajaran. Guru dan sekolah lainnya mungkin merasa terdorong untuk mengeksplorasi aplikasi serupa untuk mata pelajaran lain.

2. Penggunaan *Quizizz* berkontribusi pada peningkatan rasa percaya diri siswa. Ketika siswa merasa berhasil dalam kompetisi atau saat melihat kemajuan mereka sendiri dalam pembelajaran, mereka cenderung merasa lebih percaya diri dalam pelajaran PAI dan Budi Pekerti. Rasa percaya diri ini dapat berdampak positif dalam berbagai aspek kehidupan siswa.
3. Penggunaan aplikasi *Quizizz* dapat menciptakan lingkungan pembelajaran yang lebih menarik dan interaktif. Ini mendorong sekolah dan guru untuk lebih terbuka terhadap integrasi teknologi dalam pembelajaran. Guru dan sekolah lainnya mungkin merasa terdorong untuk mengeksplorasi aplikasi serupa untuk mata pelajaran lain.



## DAFTAR PUSTAKA

- A. Muri Yusuf, *Metode Penelitian Kuantitatif, Kualitatif, dan Penelitian Gabungan* (Cet. IV; Jakarta: Kencana, 2017).
- Abdurrahman R. Mala, Membangun Budaya Islami di Sekolah, *Jurnal Irfani* Volume 11 Nomor 1 Juni 2015.
- , *Pendidikan Agama Islam Berbasis Kompetensi. Konsep Dan Implementasi Kurikulum 2004* (Bandung ; Remaja Rosdakarya, 1999)
- Agustiningsih, “Vidio sebagai Alternatif Media Pembelajaran dalam Rangka mendukung Keberhasilan Penerapan Kurikulum 2013 di Sekolah Dasar, *Jurnal Pancaran* 4 no. 1 (2015)
- Ahmad Tafsir, *Ilmu Pendidikan Dalam Perspektif Islam*, (Bandung: PT Remaja Rosdakarya, 1992).
- Asnawir dan M. Basyiruddin Usman, *Media Pembelajaran*, (Cet. I; Jakarta: Ciputat Pers, 2002).
- Azhar Arsyad, *Media Pembelajaran*, (Cet. III; Jakarta: PT. Raja Grafindo Persada, 2011).
- B. Uno, Hamzah, *Model Pembelajaran Menciptakan Proses Belajar-Mengajar yang Kreatif dan Efektif* (Cet. IX; Jakarta: PT Bumi Aksara, 2012)
- *Teori Motivasi & Pengukurannya*, (Jakarta: Bumi Aksara. 2011).
- Conny R. Semiawan, *Catatan Kecil tentang Penelitian dan Pengembangan Ilmu Pengetahuan* (Cet. I; Jakarta: Kencana, 2007).
- Djamarah, Syaiful Bahri dan Aswan Zain. *Strategi belajar Mengajar*, (Cet.II; Jakarta : PT. Rineka Cipta, 2006).
- Hardianto mengkaji “Media Pembelajaran dalam Pendidikan Agama Islam”, *Jurnal Pendidikan Islam* 3 No. 1 (2011),
- Heri Gunawan, *Kurikulum dan Pembelajaran Pendidikan Agama Islam*, (Bandung: Alfabeta, 2013)
- Iskandar, *Psikologi Pendidikan Sebuah Orientasi Baru*, (Jakarta: Referensi. 2012).
- John W. Santrock, *Educational Psychology*; terj. Tri Wibowo, *Psikologi Pendidikan* (Cet. VII; Jakarta: Kencana, 2017).
- Kusnadi dan Bambang, *Media Pembelajaran Manual dan Digital* (Cet. I; Bogor: Ghalia Indonesia, 2011).
- Leony Sanga Lamsari Purba, “Peningkatan Konsentrasi Belajar Mahasiswa Melalui Pemanfaatan Evaluasi Pembelajaran *Quizizz* Pada Mata Kuliah Kimia Fisika I,” *JDP* Vol. 12 No (2019)
- Mulyadi Edi, *Strategi Pengembangan Budaya Religius di Madrasah*, *Jurnal Kependidikan*, Vol. 6 No.1 Juni tahun 2018.
- Muhaemin dkk, *Paradigma Pendidikan Agama Islam Berbasis : Upaya*

- Mengefektifkan Pendidikan Agama Islam di Sekolah* (Cet. V; Bandung ; Remaja Rosdakarya,2012)
- Miles B. Matthew dan Huberman A, Micheil, *Analisa Data Kualitatif* (Jakarta: Universitas Indonesia Press, 1992)
- Nana Sudjana dan Ibrahim, *Penelitian dan Penilaian Pendidikan* (Cet. I; Bndung: Sinar Baru, 1989).
- Nana Saodih Sukmadinata, *Metode Penelitian Pendidikan* (Cet. VII; Bandung: PT Remaja Rosdakarya, 2011
- Noeng Muhadjir, *Metodologi Penelitian Kualitatif* (Cet. I; Yogyakarta: Rake Surasen, 2000)  
Oemar Hamalik, *Proses Belajar Mengajar*, (Jakarta: Bumi Aksara. 2013).
- Rahmania Rahman, Erric Kondoy, and Awaluddin Hasrin, “Penggunaan Aplikasi Quizziz Sebagai Media Pemberian Kuis Dalam Meningkatkan Motivasi Belajar Mahasiswa,” *JISIP (Jurnal Ilmu Sosial dan Pendidikan)* 4, no. 3 (2020)
- Sanjaya, *Strategi Pembelajaran berorientasi standar proses pendidikan*(Cet. II; Jakarta: Kencana Prenada Media Group, 2006)
- Sanusi Hary Priatna, *Peran guru PAI dalam pengembangan nuansa religius di sekolah*, Jurnal Pendidikan Agama Islam, Jurnal Ta’lim Vol. 11 No. 2 tahun 2013.
- Sardiman, *Interaksi dan Motivasi Belajar Mengajar*, (Cet. I; Jakarta: Rineka Cipta, 2001
- Sugiyono, *Metode Penelitian Kuantitatif, Kualitatif, dan R&D* (Cet. XIX; Bandung: Alfabeta, 2013).
- Suharsimi Arikunto, *Prosedur Penelitian: Suatu Pendekatan Praktik* (Cet. XV; Jakarta: Rineka Cipta, 2013).
- Semiawan Conny R, *Catatan Kecil tentang Penelitian dan Pengembangan Ilmu Pengetahuan* (Cet. I; Jakarta: Kencana, 2007).
- Wasty Soemanto, *Psikologi Pendidikan Landasan Kerja Pemimpin Pendidikan*, (Jakarta: Rineka Cipta. 2006).
- Zuhairini, *Metodologi Pembelajaran Pendidikan Agama Islam*, (Cet.I: Malang; UIN Press, 2004).



LAMPIRAN-LAMPIRAN



## I. INSTRUMEN PENELITIAN

### PEDOMAN WAWANCARA

A. Penggunaan aplikasi *Quizizz* untuk pembelajaran PAI dan Budi Pekerti di Kelas 4 SDN 01 Bungku Tengah Kabupaten Morowali

1. Bagaimana Anda pertama kali memperkenalkan aplikasi *Quizizz* kepada siswa-siswa kelas 4? Apa yang mendorong Anda untuk menggunakan aplikasi ini dalam pembelajaran PAI dan Budi Pekerti?
2. Apa manfaat utama yang Anda temukan dari penggunaan aplikasi *Quizizz* dalam pembelajaran PAI dan Budi Pekerti? Adakah perubahan dalam minat atau partisipasi siswa setelah Anda mulai menggunakan aplikasi ini?
3. Bagaimana Anda merencanakan dan mengintegrasikan sesi *Quizizz* ke dalam rencana pembelajaran Anda? Apakah ada tantangan dalam mengintegrasikan teknologi ini ke dalam pembelajaran?
4. Dapatkah Anda berbagi contoh konkret tentang bagaimana sesi pembelajaran menggunakan *Quizizz* berlangsung? Bagaimana siswa merespons penggunaan aplikasi ini dalam pembelajaran PAI dan Budi Pekerti?
5. Apakah Anda mengamati perubahan dalam pemahaman siswa tentang konsep-konsep PAI dan Budi Pekerti setelah menggunakan *Quizizz*? Adakah indikasi peningkatan dalam pencapaian pembelajaran?
6. Bagaimana Anda mengevaluasi efektivitas penggunaan *Quizizz* dalam pembelajaran? Apakah Anda menggunakan metrik tertentu untuk mengukur kemajuan siswa?

B. Bentuk motivasi belajar PAI dan Budi Pekerti melalui aplikasi *Quizizz* di Kelas 4 SDN 01 Bungku Tengah Kabupaten Morowali

1. Bagaimana Anda melibatkan siswa kelas 4 dalam penggunaan aplikasi *Quizizz* untuk pembelajaran PAI dan Budi Pekerti? Apakah ada strategi khusus yang Anda terapkan untuk meningkatkan motivasi belajar mereka?
2. Menurut pengalaman Anda, apa yang paling memotivasi siswa dalam menggunakan *Quizizz*? Apakah ada fitur atau elemen dalam aplikasi ini yang sangat menarik bagi mereka?
3. Dapatkah Anda memberikan contoh konkret tentang bagaimana siswa menunjukkan minat dan motivasi yang tinggi saat menggunakan aplikasi *Quizizz* dalam pembelajaran PAI dan Budi Pekerti?
4. Apakah Anda menggunakan sistem penghargaan atau pengakuan khusus untuk merangsang motivasi siswa dalam menggunakan aplikasi *Quizizz*? Bagaimana respons siswa terhadap penghargaan ini?
5. Bagaimana Anda menangani siswa yang mungkin mengalami penurunan motivasi dalam menggunakan aplikasi ini? Apakah Anda memiliki strategi khusus untuk membantu mereka?
6. Adakah perubahan dalam tingkat partisipasi siswa sebelum dan setelah penggunaan *Quizizz* dalam pembelajaran PAI dan Budi Pekerti?

## PEDOMAN OBSERVASI

### PEMANFAATAN APLIKASI *QUIZIZZ*

#### A. IDENTITAS RESPONDEN

1. Nama :
2. Umur ;
3. Pekerjaan :
4. Alamat :

#### B. PETUNJUK

Pilih salah satu alternatif kategori dengan cara membubuhi tanda cek (√) pada kolom dibawahnya berdasarkan pengetahuan dan pengalaman saudara dengan ketentuan sebagai berikut:

SS : Sangat Sesuai (Selamanya terjadi/dilakukan)

SI : Sesuai (lebih banyak terjadi/dilakukan dari diabaikan)

KS : Kurang Sesuai (lebih banyak diabaikan dari kejadian/dilakukan)

TS : Tidak Sesuai (terabaikan atau luput dari perlakuan)

No.	Pernyataan	Kategori			
		SS	SI	KS	TS
1	Guru memanfaatkan aplikasi <i>Quizizz</i> dengan cara membuka laman <a href="http://www.Quizizz.com">www.Quizizz.com</a> , lalu klik "Get Started"				
2	Guru memanfaatkan aplikasi <i>Quizizz</i> tanpa membuka laman <a href="http://www.Quizizz.com">www.Quizizz.com</a> , lalu klik "Get Started"				
3	Guru memanfaatkan aplikasi <i>Quizizz</i> dengan menggunakan kotak "Search for Quizzes" dan browsing untuk kuis yang tersedia				
4	Guru memanfaatkan aplikasi <i>Quizizz</i> dengan mengabaikan kotak "Search for Quizzes" dan browsing untuk kuis yang tersedia				
5	Guru memanfaatkan aplikasi <i>Quizizz</i> dengan memilih panel "Create", lalu panel "Sign Up", dilanjutkan dengan mengisi formulir yang tersedia untuk membuat kuis sendiri				
6	Guru memanfaatkan aplikasi <i>Quizizz</i> dengan mengabaikan panel "Create", lalu panel "Sign Up", dilanjutkan dengan mengisi formulir yang tersedia untuk membuat kuis sendiri				
7	Guru memanfaatkan aplikasi <i>Quizizz</i> dengan memasukkan nama kuis serta gambar sesuai kebutuhan dengan memilih sendiri bahasa untuk pengaturan privasi sebagai publik atau pribadi				
8	Guru memanfaatkan aplikasi <i>Quizizz</i> tanpa memasukkan nama kuis serta gambar sesuai kebutuhan dengan memilih sendiri bahasa untuk pengaturan privasi sebagai publik atau pribadi				
9	Guru memanfaatkan aplikasi <i>Quizizz</i> dengan mengisi pertanyaan, dan jawaban dengan mengklik ikon "Incorrect" untuk pertanyaan yang salah, serta "Correct" untuk jawaban yang benar				

10	Guru memanfaatkan aplikasi <i>Quizizz</i> tanpa mengisi pertanyaan, dan jawaban dengan mengklik ikon “Incorrect” untuk pertanyaan yang salah, serta “Correct” untuk jawaban yang benar				
11	Guru memanfaatkan aplikasi <i>Quizizz</i> dengan memilih “+ New Question” dan ulangi langkah ke 4 berulang hingga semua pertanyaan telah dibuat, serta tekan “Finish” yang terletak pada sudut kanan atas				
12	Guru memanfaatkan aplikasi <i>Quizizz</i> tanpa memilih “+ New Question” dan ulangi langkah ke 4 berulang hingga semua pertanyaan telah dibuat, serta tekan “Finish” yang terletak pada sudut kanan atas				
13	Guru memanfaatkan aplikasi <i>Quizizz</i> dengan memilih rentang kelas, mata pelajaran, serta topik yang sesuai menambahkan tag untuk mempermudah pencarian				
14	Guru memanfaatkan aplikasi <i>Quizizz</i> tanpa memilih rentang kelas, mata pelajaran, serta topik yang sesuai menambahkan tag untuk mempermudah pencarian				
15	Guru memanfaatkan aplikasi <i>Quizizz</i> dengan memilih “Play Live” atau “Homework”, dan atribut yang diinginkan				
16	Guru memanfaatkan aplikasi <i>Quizizz</i> dengan mengabaikan “Play Live” atau “Homework”, dan atribut yang diinginkan				
17	Guru memanfaatkan aplikasi <i>Quizizz</i> dengan menganjurkan peserta didik memasukkan nama untuk diidentifikasi dan langsung mengunjungi <a href="http://www.Quizizz.com/join">www.Quizizz.com/join</a> dengan mengetik kode yang telah ditentukan untuk berpartisipasi dalam kuis langsung ataupun menyelesaikan pekerjaan rumah				
18	Guru memanfaatkan aplikasi <i>Quizizz</i> tanpa menganjurkan peserta didik memasukkan nama untuk diidentifikasi dan langsung mengunjungi <a href="http://www.Quizizz.com/join">www.Quizizz.com/join</a> dengan mengetik kode yang telah ditentukan untuk berpartisipasi dalam kuis langsung ataupun menyelesaikan pekerjaan rumah				
19	Guru memanfaatkan aplikasi <i>Quizizz</i> dengan menyegarkan halaman untuk memunculkan hasil kuis yang telah dikerjakan peserta didik				
20	Guru memanfaatkan aplikasi <i>Quizizz</i> tanpa menyegarkan halaman untuk memunculkan hasil kuis yang telah dikerjakan peserta didik				

## PEDOMAN OBSERVASI

### MEMOTIVASI BELAJAR PENDIDIKAN AGAMA ISLAM DAN BUDI PEKERTI MELALUI PEMANFAATAN APLIKASI *QUIZIZZ*

#### A. IDENTITAS RESPONDEN

1. Nama :
2. Umur ;
3. Pekerjaan :
4. Alamat :

#### B. PETUNJUK

Pilih salah satu alternatif kategori dengan cara membubuhi tanda cek (√) pada kolom dibawahnya berdasarkan pengetahuan dan pengalaman saudara dengan ketentuan sebagai berikut:

SS : Sangat Sesuai (Selamanya terjadi/dilakukan)

SI : Sesuai (lebih banyak terjadi/dilakukan dari diabaikan)

KS : Kurang Sesuai (lebih banyak diabaikan dari kejadian/dilakukan)

TS : Tidak Sesuai (terabaikan atau luput dari perlakuan)

No.	Pernyataan	Kategori			
		SS	SI	KS	TS
1	Pengguna aplikasi dapat menyesuaikan materi ajar dalam <i>Quizizz</i> dengan tingkat pengalaman dan kemampuan siswa.				
2	Pengguna aplikasi memperlihatkan kemampuan untuk mengidentifikasi kebutuhan individu siswa dan mengintegrasikan konten yang relevan dalam kuis.				
3	Pengguna aplikasi menggunakan beragam model dan strategi pembelajaran, seperti pertanyaan pilihan ganda, pertanyaan jangka panjang, atau permainan interaktif untuk menggugah minat belajar siswa.				
4	Pengguna aplikasi memanfaatkan berbagai alat yang disediakan oleh <i>Quizizz</i> , seperti timer atau kebijakan poin bonus, untuk menciptakan variasi dalam pembelajaran.				
5	Pengguna aplikasi menciptakan suasana belajar yang menyenangkan dengan penggunaan elemen permainan, seperti penghargaan virtual atau karakter.				
6	Pengguna aplikasi dapat melibatkan siswa dalam interaksi positif dan merangsang selama sesi <i>Quizizz</i> .				
7	Pengguna aplikasi memberikan pujian yang wajar kepada siswa atas keberhasilan mereka menyelesaikan kuis dalam <i>Quizizz</i> .				
8	Pujian yang diberikan mencakup beragam aspek, seperti usaha, kecepatan, atau akurasi dalam menjawab.				
9	Pengguna aplikasi melakukan penilaian terhadap hasil kuis siswa dalam <i>Quizizz</i> .				

10	Penilaian mencakup evaluasi terhadap pemahaman materi, perolehan poin, atau kemajuan individu siswa.				
11	Pengguna aplikasi memberikan komentar konstruktif atas hasil pekerjaan siswa dalam <i>Quizizz</i> .				
12	Pengguna aplikasi memanfaatkan fitur kompetisi di <i>Quizizz</i> untuk meningkatkan motivasi siswa.				
13	Pengguna aplikasi merancang kegiatan kolaboratif di dalam aplikasi untuk mempromosikan kerja sama antara siswa.				



## II. Daftar Informan

No.	Nama Lengkap	Pekerjaan/Jabatan	Umur
1	Husna Tengga S.Pd.I	Kepala Sekolah	51
2	Nurdalifa, S.Ag.	Guru PAI	48
3	Adikara Purnama Ende	Siswa	10
4	Afifah Nur Fatihah	Siswa	10
5	Ahmad Ainul Haq	Siswa	11
6	Ahmad Fudhail Sultan	Siswa	10
7	Azka Tsabitah M. Rizal	Siswa	10
8	Alifa Fakhirah	Siswa	10
9	Ashilla Kirana Salam	Siswa	10
10	Aisyah Alifa Lapuna	Siswa	10
11	Ahmad Farabi Sawwal	Siswa	10
12	Ahmad Faizullah Mansyur	Siswa	11
13	Fitriani	Siswa	11
14	Fahrul Rozy Kaskia	Siswa	11
15	Izziq Syaahlendra	Siswa	11
16	Jihan Farisyah	Siswa	10
17	Muamar	Siswa	11
18	Moh. Vikri Aris Saputrah	Siswa	11
19	Maulana Muhammad	Siswa	11
20	Muhammad Arya Nurfach Lanteo	Siswa	11
21	Moh. Geizam Arafiq	Siswa	10
22	Naurah Azzahrah Hapid	Siswa	10
23	Naomy Zahira Parameswari	Siswa	11
24	Syaqila Ramadhani	Siswa	10
25	Syaira Apriliah Mustafa Bamba	Siswa	11
26	Silvia Ningrum	Siswa	11
27	Gheysani Piters	Siswa	10
28	Nasywah Adifa	Siswa	10
29	Moh. Hafiz Al' Basyir	Siswa	10
30	Mawaddah Safiyah	Siswa	10
31	Tira Nur Oktavia	Siswa	11
32	Zahara Zafira	Siswa	11

### A. Peserta Didik

No.	Kelas	Jumlah Peserta Didik		Total
		Laki-laki	Perempuan	
1.	Kelas I	14	17	31
2.	Kelas II	9	15	24
3.	Kelas III A	11	5	16
4.	Kelas III B	10	6	16

5.	Kelas IV	17	13	30
6.	Kelas V.A	6	11	17
7.	Kelas V.B	9	9	18
8.	Kelas VI	12	14	26

#### B. Guru (Pendidik) dan Tenaga Kependidikan

No.	Nama	Jenis Kelamin	Mapel yang Diajarkan	Satatus (PNS/Honoror)
1.	Husna Tenggara S.Pd.I	P	Kepala Sekolah	PNS
2.	Sunarni Bani, S.Pd	P	Guru Kelas	PNS
3.	Roni U. Madilau, S.Pd	P	Guru Kelas	PNS
4.	Satriani, Gr	P	Guru PAI	PNS
5.	Marlina, S.Pd	P	Guru Kelas	PNS
6.	Rostia Raja, S.Pd	P	Guru Kelas	PNS
7.	Wa ode Fatmin, S.Pd	P	Guru Kelas	PNS
8.	Arnia, S.Pd	P	Guru Kelas	PNS
9.	Wahida A.Kadir, S.Pd	P	Guru Kelas	PNS
10.	Alfi Nurlaili Azzahro', S.Pd	P	Guru Kelas	PNS
11.	Tamrin, S.Pd	L	Guru PJOK	PNS
12.	Hikmah Nahrun, S.Com	P	Tenaga Administrasi	PNS
13.	Nurdalifa, S.Ag	P	Guru PAI	Guru Kontrak
14.	Julaeha. A	P	Tenaga Perpustakaan	Honoror





**LEMBAGA BAHASA  
IKATAN CENDEKIAWAN ALUMNI TIMUR TENGAH  
(LEBAH ICATT)**

Alamat: Jl. Mustafa Dg Bunga, Perumahan Griya Samara Permai SP3 No. 15 kel. Pacinongang, Kec. Sumbaopu Kab. Gowa SulSel,  
E-Mail: lembagabahasaicatt@gmail.com, HP/WA: 083282542006, 081222467020

**SURAT PERNYATAAN VALIDASI  
No.705/ICATT/LEBAH/X/2023**

Saya yang bertanda tangan di bawah ini:

Nama : H. Abdul Rahim, Lc., M.Pd.I.  
Jabatan : Ketua Lembaga Bahasa ICATT

Menyatakan bahwa abstrak tesis mahasiswa:

Nama : Satriani  
NIM : 8020221101  
Prodi/Konsentrasi : Dirasah Islamiyah/Pendidikan Agama Islam  
Judul : Pemanfaatan Aplikasi Quizizz untuk Memotivasi Belajar Pendidikan Agama Islam dan Budi Pekerti Dan Budi Pekerti Di Kelas Ivsdn 01 Bungku Tengah Kabupaten Morowali

Telah diterjemahkan dari Bahasa Indonesia ke dalam Bahasa Inggris oleh Lembaga Bahasa ICATT pada tanggal 10 Oktober 2023. Demikian untuk dapat digunakan sebagaimana mestinya.

UNIVERSITAS ISLAM NEGERI

**ALAUDDIN**  
MAKASSAR

Gowa, 10 Oktober 2023

Ketua Lembaga Bahasa ICATT



mm  
Abdul Rahim, Lc., M.Pd.I.

## RIWAYAT HIDUP



**SATRIANI**, dilahirkan di Lalemo, Kecamatan Bungku Selatan Kab. Morowali Provinsi Sulawesi Tengah (SUL-TENG), Pada tanggal 15 April 1984. Puteri ke 3 (Tiga) dari tujuh bersaudara dari Bapak Ma'ani dan Ibu Binti.

Pada tahun 1991 masuk sekolah Dasar di SDN Lalemo Kec. Bungku selatan Kab. Morowali, dan lulus tahun 1997, pada tahun yang sama melanjutkan pendidikan jenjang SLTPN 1 Bungku Barat, sempat nganggur satu tahun disebabkan tidak ada biaya kemudian tahun 2001 Lanjut ke SMAN 3 Kendari dan tamat pada tahun 2004. Kemudian melanjutkan pendidikan jenjang studi S1 di Jurusan Pendidikan Agama Islam pada Fakultas Pendidikan Agama Islam di Sekolah Tinggi Agama Islam Qaimuddin Kendari (STAIN QAIMUDDIN KENDARI) dan selesai pada tahun 2018. Tahun 2021 melanjutkan studi S2 program studi Pendidikan Agama Islam pada Universitas Islam Negeri Alauddin Makassar dan selesai pada tahun 2023

