

**HUBUNGAN ANTARA PENGETAHUAN DAN PERILAKU PENCEGAHAN
GASTRITIS PADA MAHASISWA JURUSAN KEPERAWATAN**



UNIVERSITAS ISLAM NEGERI
ALAUDDIN
M A K A S S A R

Skripsi

**Diajukan Untuk Memenuhi Salah Satu Syarat Meraih Gelar
Sarjana Keperawatan Pada Fakultas Kedokteran & Ilmu Kesehatan
UIN Alauddin Makassar**

Oleh :

RIKA

NIM : 70300112062

UNIVERSITAS ISLAM NEGERI
ALAUDDIN

**PROGRAM STUDI S1 KEPERAWATAN
FAKULTAS KEDOKTERAN DAN ILMU KESEHATAN
UNIVERSITAS ISLAM NEGERI ALAUDDIN MAKASSAR
2016**

LEMBAR PENGESAHAN UJIAN SKRIPSI

Skripsi ini telah kami setuju untuk di ajukan pada ujian Munaqasyah di hadapan tim penguji Fakultas Kedokteran dan Ilmu Kesehatan Jurusan Keperawatan Universitas Islam. Negeri, Alauddin Makassar. Skripsi ini berjudul “Hubungan Antara Pengetahuan Dan Perilaku Pencegahan Gastritis Pada mahasiswa Jurusan Keperawatan Angkatan 2013” memandang skripsi ini memenuhi syarat-syarat ilmiah dan dapat disetujui untuk diajukan ke sidang Munaqasyah.

Demikian pengesahan ini untuk diberikan untuk diproses lebih lanjut.

Makassar, Agustus 2016

Tim Pembimbing

PEMBIMBING I

PEMBIMBING II


Eny Sutria.,S.Kep.,Ns.,M.Kes


Hj. Syisnawati, S.Kep.,Ns.,M.Kep,Sp.Kep.J

UNIVERSITAS ISLAM NEGERI
ALAUDDIN
MAKASSAR
Diketahui,
Ketua Prodi Keperawatan
FKIK UIN Alauddin Makassar


Dr. Muh. Anwar Hafid, S.Kep.,Ns.,M.Kes
NIP: 19620515 198503 1 024

PERNYATAAN KEASLIAN SKRIPSI

Mahasiswa yang bertanda tangan di bawah ini:

Nama : RIKA
NIM : 70300112062
Tempat/Tgl. Lahir : Bulukumba ,20 Agustus 1994
Jurusan : Ilmu Keperawatan
Fakultas : Kedokteran dan Ilmu kesehatan
Alamat : Jl.Antang Raya
Judul : **Hubungan Antara Pengetahuan dan Perilaku Pencegahan Gastritis Pada Mahasiswa Jurusan Keperawatan**


Menyatakan dengan sesungguhnya dan penuh kesadaran bahwa skripsi ini benar adalah hasil karya sendiri. Jika di kemudian hari terbukti bahwa ia merupakan duplikat, tiruan, plagiat, atau dibuat oleh orang lain, sebagian atau seluruhnya, maka skripsi dan gelar yang diperoleh karenanya batal demi hukum.

Makassar, 03 Juni 2016

Penyusun,

RIKA
NIM:7030011062

KATA PENGANTAR



Alhamdulillah, segala puji bagi Allah swt, tuhan semesta alam atas berkah dan hidayah-nya penulisan skripsi ini dapat dirampungkan. Sholawat dan salam dihaturkan kepada junjungan Nabi besar saw, karena perjuangan beliau kita dapat menikmati iman kepada Allah swt.

Ketika hendak memulai sampai akhir penyusunan skripsi ini yang berjudul “Hubungan Antara Pengetahuan Dan Perilaku Pencegahan Gastritis Pada Mahasiswa Keperawatan UIN Alauddin Makassar” peneliti terus memanjatkan doa semoga dapat menyelesaikan tugas ini dengan baik walaupun banyak halangan dan rintangan tetapi berkat kekuatan yang diberikan-Nya Alhamdulillah skripsi ini dapat terselesaikan.

Karya ini penulis persembahkan untuk kedua orang tua tercinta dan juga kakakku tersayang, yang senangtiasa mendoakan dan memberikan kasih sayang, dukungan moril maupun materil kepada saya.

Selesainya skripsi ini berkat bimbingan dan dorongan moril dari berbagai pihak oleh karena itu sepantasnya penulis menyampaikan rasa terima kasih yang mendalam kepada :

1. Bapak **Prof. Dr. Musafir Pababbari, M.Si** Selaku Rektor UIN Alauddin Makassar, **Bapak Dr. dr. H. Andi Armyn Nurdin, M.Sc**, Selaku dekan Fakultas Kedokteran Dan Ilmu Kesehatan, serta seluruh dosen dan staf yang telah memberikan bantuan kepada penulis selama menuntut ilmu di UIN Alauddin Makassar

2. Bapak **Dr. Muh. Anwar Hafid, S.Kep, Ns, M.Kes** Selaku ketua prodi keperawatan fakultas ilmu kesehatan UIN Alauddin Makassar dan Penasehat Akademik Penulis
3. Ibu **Eny Sutria, S.Kep, Ns, M.Kes** Selaku pembimbing 1 dan **Hj.Syisnawati, S.kep, Ns, M.Kep. Sp. Kep.Jiwa** Selaku pembimbing 2 yang dengan keikhlasan dan kesabaran meluangkan waktu kepada penulis dalam memberikan arahan, bimbingan dan informasi yang lebih aktual. Kemudian, ucapan terimakasih pula kepada Ibu **Risnah, S.Km, S.kep. Ns, M.Kes** Selaku penguji 1 dan bapak **Dr. H. Aan Farhani, Lc, M.Ag** Selaku penguji 2 yang telah memberikan masukan yang sangat berarti dalam proses penyusunan skripsi ini
4. Sahabat seperjuanganku, Sri Novi Ardilah, Nirwana Jupriadi, Nurul Hidayah Nur, Risky Mutia Asri, Nurilmi, S.kep, Nurlinda, Siti Hardianti Ariana, Husnaeni Ramli, Wahyudi, Gunaldi, Ahmad Rian Arsal, Haslinda, Hasanah, Nur hikmah, S.Kep, Suhardiman Joyonegoro, S.kep, yang telah setia berjuang dan telah memberikan begitu banyak inspirasi, dan motivasi.
5. Mahasiswa Prodi Keperawatan Universitas Islam Negeri Alauddin Makassar Angkatan 2012 atas kebersamaanya selama ini, baik suka maupun duka selama menjalani perkuliahan hingga selesai.

Penulis menyadari bahwa meskipun skripsi ini dibuat dengan usaha yang maksimal dari peneliti, tidak menutup kemungkinan di dalamnya masih terdapat kekurangan. Oleh karena itu, penulis terbuka dalam menerima kritik dan saran yang bersifat membangun sehingga dapat berkarya lebih baik lagi pada masa yang akan datang.

Akhirnya, harapan dan do'a penulis adalah semoga skripsi ini dapat bermanfaat bagi pengembangan dan bernilai ibadah disisi-Nya Aamiin.

Makassar, Juli 2016

Penulis



DAFTAR ISI

JUDUL	i
HALAMAN PENGESAHAN.....	ii
PERNYATAAN KEASLIAN SKRIPSI.....	iii
KATA PENGANTAR	iv
DAFTAR ISI	vii
DAFTAR TABEL	ix
ABSTRAK.....	x
BAB I PENDAHULUAN	
A. Latar Belakang	1
B. Rumusan Masalah.....	5
C. Hipotesis.....	5
D. Defenisi Operasional.....	6
E. Tujuan Penelitian	7
F. Manfaat Penelitian	8
G. Kajian Pustaka.....	9
BAB II TINJUAN PUSTAKA	
A. Pengetahuan	10
B. Gastritis	18
C. Perilaku Kesehatan.....	35
D. Alur Penelitian	40

BAB III METODE PENELITIAN

A. Desain Penelitian.....	41
B. Lokasi Dan Waktu Penelitian.....	41
C. Populasi Dan Sampel	41
D. Instrumen Penelitian.....	42
E. Uji Validitas Dan Reabilitas.....	43
F. Metode Pengumpulan Data.....	44
G. Pengolahan Data Dan Analisa Data	44
H. Etika Penelitian	46

BAB IV HASIL PENELITIAN

A. Gambaran Umum lokasi Penelitian	48
B. Hasil penelitian.....	49
C. Pembahasan	53
D. Keterbatasan penelitian	60

BAB V PENUTUP

A. Kesimpulan.....	62
B. Saran.....	63

LAMPIRAN

DAFTAR PUSTAKA

DAFTAR TABEL

Tabel 1.1 Defenisi Operasional.....	6
Tabel 4.1 Distribusi frekuensi responden berdasarkan jenis kelamin dan umur.....	50
Tabel 4.2 Distribusi frekuensi responden berdasarkan pengetahuan	51
Tabel 4.3 Distribusi frekuensi responden berdasarkan perilaku pencegahan	52
Tabel 4.4 Hubungan Pengetahuan Responden dan perilaku pencegahan	52



ABSTRAK

NAMA : RIKA
NIM : 70300112062
JUDUL : Hubungan Antara Pengetahuan Dan Perilaku Pencegahan Gastritis Pada Mahasiswa Jurusan Keperawatan UIN Alauddin Makassar Angkatan 2013

Gastritis merupakan peradangan pada mukosa lambung yang ditandai dengan tidak nyaman pada perut bagian atas, rasa mual, muntah, nafsu makan menurun atau sakit kepala. Gastritis merupakan salah satu jenis kasus yang umumnya diderita oleh kalangan remaja, hal ini disebabkan oleh berbagai faktor diantaranya pengetahuan dan perilaku untuk mencegah terjadinya gastritis. Penelitian ini bertujuan untuk mengetahui hubungan antara pengetahuan dan perilaku pencegahan gastritis pada mahasiswa jurusan keperawatan.

Penelitian ini dilaksanakan pada bulan April 2016. Metode penelitian yang digunakan adalah *deskriptif korelatif*, dengan menggunakan rancangan *cross sectional*. Analisis data menggunakan statistik *Chi-Square*. jumlah responden sebanyak 39 orang menggunakan teknik *total sampling*. Alat ukur yang digunakan adalah skala ordinal.

Berdasarkan Hasil uji statistik didapatkan hasil $p\ value = 0,000$ maka $p\ value \leq 0,05$, yang berarti ada hubungan yang signifikan secara statistik antara pengetahuan dan perilaku pencegahan gastritis pada mahasiswa keperawatan UIN Alauddin Makassar angkatan 2013.

Pengukuran pengetahuan dan perilaku pencegahan gastritis pada mahasiswa jurusan keperawatan angkatan 2013 menunjukkan bahwa terdapat hubungan yang signifikan. Hal ini berarti semakin baik Pengetahuan yang dimiliki mahasiswa maka semakin baik pula perilaku tentang pencegahan gastritis. Untuk peneliti selanjutnya, diharapkan dalam penelitiannya untuk menggunakan jumlah sampel yang lebih banyak dan menggunakan metode penelitian yang berbeda agar pengetahuan tentang gastritis semakin bertambah.

Kata Kunci : Pengetahuan, Perilaku Pencegahan, Gastritis

BAB I

PENDAHULUAN

A. Latar Belakang

Penyakit yang terdapat di dunia ini bermacam-macam, mulai dari yang tidak berbahaya sampai yang dapat menyebabkan kematian. Faktor penyebabnya juga bermacam-macam, ada faktor internal seperti gen, keturunan dan faktor eksternal lainnya. Adapun beberapa penyakit umum yang sering di anggap sepele oleh masyarakat khususnya mahasiswa seperti maag atau gastritis (luthfiana, 2007).

Gastritis merupakan masalah kesehatan di masyarakat dan mahasiswa, prevalensi gastritis yang cukup tinggi, mempengaruhi hingga 50% orang dewasa di negara-negara barat. Gastritis merupakan masalah terbesar di seluruh dunia dan bahkan diperkirakan diderita dari 1,7 milyar pada negara yang sedang berkembang, infeksi diperoleh pada usia dini dan pada usia tua. Dari hasil penelitian para pakar, didapatkan jumlah penderita gastritis lebih banyak pada wanita dan dapat menyerang sejak usia dewasa muda hingga lanjut usia. (Harun , 2008)

Berdasarkan penelitian *World Health Organization* (WHO) mengadakan tinjauan terhadap beberapa negara di dunia dan mendapatkan hasil persentase dari angka kejadian gastritis di dunia, diantaranya Inggris 22%, China 31%, Jepang 14,5%, Kanada 35%, dan Perancis 29,5%. Di dunia, insiden gastritis sekitar 1,8-2,1 juta dari jumlah penduduk setiap tahun. Insiden terjadinya gastritis di Asia Tenggara sekitar 583.635 dari jumlah penduduk setiap tahunnya. Prevalensi gastritis yang dikonfirmasi melalui endoskopi pada populasi di Shanghai sekitar 17,2% yang secara substantial lebih tinggi dari pada populasi di barat yang berkisar 4,1% dan bersifat asimtomatik. Gastritis biasanya dianggap sebagai suatu hal yang remeh namun

gastritis merupakan awal dari sebuah penyakit yang dapat menyusahkan kita (WHO dalam Gustin, 2011).

Persentase dari angka kejadian gastritis di Indonesia menurut WHO tahun 2009 adalah 40,8%. Angka kejadian gastritis pada beberapa daerah di Indonesia cukup tinggi dengan prevalensi 274,396 kasus dari 238,452,952 jiwa penduduk. Gastritis merupakan salah satu penyakit di dalam sepuluh penyakit terbanyak pada pasien rawat inap di Rumah Sakit di Indonesia dengan jumlah 30.154 kasus (4,9%) (Gustin, 2011).

Data dinas kesehatan kota Makassar tahun 2011 , menunjukkan bahwa jumlah kasus gastritis mencapai 0,47 % (46.939 jumlah kasus). Dari keseluruhan jumlah kasus tersebut, kasus terbanyak terjadi pada usia 20-44 tahun yakni sebanyak 17.771 atau 37,85 %. Ini menunjukkan tingginya angka kejadian gastritis pada orang dewasa (fitri, 2012).

Gastritis atau lebih lazim kita menyebutnya sebagai penyakit maag, merupakan penyakit yang sangat mengganggu aktivitas dan bila tidak ditangani dengan baik dapat berakibat fatal. Biasanya penyakit gastritis terjadi pada orang-orang yang mempunyai pola makan tidak teratur dan merangsang produksi asam lambung. Beberapa infeksi mikroorganisme juga dapat menyebabkan terjadinya gastritis. Gejala-gejala sakit gastritis selain nyeri di daerah ulu hati adalah mual, muntah, lemas, kembung dan terasa sesak, nafsu makan menurun, wajah pucat, suhu badan naik, keluar keringat dingin, pusing, atau selalu bersendawa dan pada kondisi yang lebih parah, bisa muntah darah (Gustin, 2011).

Kasus dengan gastritis merupakan salah satu jenis kasus yang umumnya diderita oleh kalangan remaja, khususnya penyakit ini meningkat pada kalangan

mahasiswa. disebabkan oleh berbagai faktor misalnya tidak teraturnya pola makan, gaya hidup yang salah dan meningkatnya aktivitas (tugas perkuliahan) sehingga mahasiswa tersebut tidak sempat untuk mengatur pola makannya dan malas untuk makan. Pola makan terdiri dari frekuensi makan, jenis makanan. Dengan menu seimbang perlu dimulai dan dikenal dengan baik sehingga akan terbentuk kebiasaan makan makanan seimbang. Pola makan yang baik dan teratur merupakan salah satu dari penatalaksanaan gastritis dan juga merupakan tindakan preventif dalam mencegah kekambuhan gastritis. Penyembuhan gastritis membutuhkan pengaturan makanan sebagai upaya untuk memperbaiki kondisi pencernaan, disamping itu gastritis juga dapat disebabkan oleh stress (Fahrul, 2009)

Selain itu gastritis juga dapat terjadi karena kurangnya pengetahuan dan perilaku untuk mencegah terjadinya gastritis. Pengetahuan merupakan domain yang sangat penting dalam membentuk tindakan seseorang (*overt behaviour*). Pengetahuan merupakan hasil dari tahu dan terjadi setelah orang melakukan penginderaan terhadap suatu objek tertentu. Perilaku merupakan totalitas penghayatan dan aktivitas seseorang, yang merupakan hasil bersama berbagai faktor, baik faktor internal maupun eksternal. Perilaku kesehatan merupakan respon seseorang terhadap objek yang berkaitan dengan sakit dan penyakit, sistem pelayanan kesehatan, makanan dan minuman, serta lingkungan (Abdullah, 2008).

Mengingat besarnya bahaya gastritis, maka perlu adanya suatu pencegahan atau penanganan yang serius terhadap bahaya komplikasi gastritis. Upaya untuk meminimalkan bahaya tersebut dapat dilakukan melalui peningkatan kesadaran masyarakat tentang hal-hal yang dapat menyebabkan penyakit gastritis, salah satunya pengetahuan mahasiswa tentang faktor-faktor pencetus kambuhnya penyakit gastritis.

Berdasarkan studi pendahuluan yang dilakukan oleh peneliti 8 dari 10 mahasiswa memiliki pola makan yang kurang sehat seperti telat makan, suka mengkonsumsi makan-makanan pedas dan goreng-gorengan yang dapat menyebabkan gastritis dan 6 dari 10 menderita gastritis. Peneliti memilih mahasiswa jurusan keperawatan UIN Alauddin Makassar karena pada kenyataannya di temukan beberapa mahasiswa umumnya memiliki gaya hidup yang kurang sehat seperti kurang memperhatikan makanan yang dikonsumsi baik pola makan maupun jenis makanan yang dikonsumsi, selain itu tidak jarang dari mereka yang memperhatikan untuk makan tepat waktu di karenakan kesibukan dikampus maupun di luar kampus. Mengingat besarnya dampak yang dapat terjadi diakibatkan oleh penyakit gastritis ini khususnya pada mahasiswa maka penulis tertarik untuk melakukan penelitian tentang “ Hubungan Antara Pengetahuan mahasiswa tentang Gastritis Dan Perilaku Pencegahan Gastritis Pada Mahasiswa Jurusan Keperawatan UIN Alauddin Makassar”

B. Rumusan Masalah

Berdasarkan uraian pada latar belakang di atas, maka dapat di rumuskan masalah penelitian

1. Bagaimana pengetahuan mahasiswa tentang gastritis ?
2. Bagaimana perilaku pencegahan gastritis pada mahasiswa ?
3. Bagaimana hubungan antara pengetahuan mahasiswa tentang gastritis dan perilaku pencegahan gastritis ?

C. Hipotesis

Hipotesis adalah jawaban sementara dari rumusan masalah atau pertanyaan penelitian (Nursalam, 2011). Dalam penelitian ini peneliti merumuskan bahwa:

1. Hipotesis nol (H_0)

Tidak ada hubungan antara pengetahuan dan perilaku pencegahan dengan gastritis.

2. Hipotesis alternatif (H_a)

Ada hubungan antara pengetahuan dan perilaku pencegahan dengan gastritis.

D. Defenisi Operasional

Variabel	Defenisi operasional	Cara ukur	Alat ukur	Kriteria objektif	Skala ukur
pengetahuan tentang gastritis	Segala sesuatu yang dipahami oleh mahasiswa tentang gastritis, meliputi:	Menghitung skor dengan menggunakan skala	Kuesioner penelitian dengan kriteria : 1. Baik	a. Dikatakan apabila jawaban responden yaitu >80% (Ordinal baik skor

- a. pengertian *guttman* 2. cukup 17-20 point
gastritis untuk 3. Kurang yang benar)
- b. penyebab pernyataan b. cukup apabila
terjadinya positif skor jawaban
gastritis jawaban 60-80% (12-16
point yang
- c. tanda dan skor:
gejala Ya: 1 benar)
gastritis Tidak: 0 c. Kurang apabila
- d. pencegahan Untuk skor jawaban
gastritis pernyataan responden
negatif <60% (<12
Ya=0 point yang
Tidak=1 benar)
- Perilaku adalah Diukur Kuesioner 1. perilaku Baik Ordinal
tindakan atau dengan penelitian jika skornya 35-
kegiatan yang Menggunakan dengan 51
dilakukan skala *likert* menggunakan 2. sedang jika
seseorang untuk Selalu= 3 an kriteria : skornya 17-34
pemenuhan Sering= 2 baik, 3. buruk jika nilai
kebutuhan Kadang- sedang, dan skornya <17
tertentu kadang= 1 buruk
berdasarkan Tidak
pengetahuan, pernah= 0
kepercayaan,

nilai norma
kolompok yang
bersangkutan
serta merupakan
frekuensi
legalitas (ideal
dan normatif)
dan eksistensi
pengetahuan
budaya atau pola
pikir yang di
maksud.

E. Tujuan Penelitian

1. Tujuan Umum

Diketuinya hubungan antara pengetahuan dan perilaku pencegahan gastritis pada mahasiswa keperawatan UIN Alauddin Makassar angkatan 2013.

2. Tujuan Khusus

- a. Diketuinya pengetahuan mahasiswa tentang gastritis
- b. Diketuinya perilaku pencegahan gastritis pada mahasiswa keperawatan UIN Alauddin Makassar
- c. Diketuinya hubungan antara pengetahuan dan perilaku pencegahan gastritis.

F. Manfaat Penelitian

1. Institusi

Secara akademik penelitian ini bermanfaat untuk menambah pengetahuan mahasiswa keperawatan mengenai penyakit gastritis dan bagaimana pencegahan gastritis.

2. Pelayanan Kesehatan

Hasil penelitian ini diharapkan dapat memberikan informasi bagi petugas kesehatan untuk mengetahui hubungan antara pengetahuan dan perilaku pencegahan gastritis sehingga dapat menjadi masukan dalam memberikan pendidikan kesehatan dan promosi kesehatan mengenai perilaku hidup sehat terhadap terjadinya gastritis supaya tidak terjadi komplikasi lebih lanjut.

3. Profesi Keperawatan

Hasil penelitian ini dapat digunakan sebagai bahan masukan untuk pengembangan ilmu keperawatan khususnya Keperawatan Medikal Bedah sehingga dapat memberikan asuhan keperawatan yang komprehensif berhubungan dengan pengetahuan dan perilaku pencegahan gastritis pada mahasiswa.

4. Bagi Peneliti Selanjutnya

Hasil penelitian ini dapat memberikan data awal dalam mengadakan penelitian yang terkait dengan pengetahuan dan perilaku pencegahan gastritis pada mahasiswa.

G. Kajian Pustaka

Pada tahun 2014 penelitian yang dilakukan oleh Maya Inta Sumangkut, Dkk dengan judul “Pengaruh Penyuluhan Kesehatan Tentang Gastritis Terhadap Pengetahuan Dan Perilaku Pencegahan Gastritis Pada Remaja” dari hasil penelitian yang menggunakan metode *penelitian pre ekperimental dengan one group test and post test design*, hasil penelitian yang di dapatkan dengan analisa data menggunakan distribusi frekuensi diperoleh gambaran pengetahuan mengenai gastritis dalam kategori tinggi yaitu 81 orang (92,0%) dan kategori rendah 3 orang (3,4%). Sedangkan gambaran untuk perilaku pencegahan gastritis kebanyakan yang berperilaku kurang yaitu 61 orang (69,3%) dan yang berperilaku baik hanya 10 orang (11,4%).

Pada tahun 2012 penelitian yang di lakukan oleh Sutrisno Hendro Dan Armen Patria dengan judul “Faktor-Faktor Yang Berhubungan Dengan Kejadian Gastritis” Penelitian ini menggunakan rancangan penelitian *cross sectional*. Yang dapat ditarik kesimpulan yaitu Ada hubungan antara komsumsi makanan merangsang lambung dengan kejadian gastritis, dengan hasil yang didapatkan bahwa dari 41 responden yang biasa mengkonsumsi makanan merangsang lambung, sebanyak 34 responden (82,9%) menderita gastritis yang tidak mengkonsumsi makanan merangsang lambung, sebanyak 7 responden (14,3%) menderita gastritis.

BAB II

TINJAUAN TEORI

A. Pengetahuan

1. Pengertian Pengetahuan

Pengetahuan adalah hasil dari tahu yang terjadi melalui proses sensoris khususnya mata dan telinga terhadap objek tertentu. Pengetahuan merupakan domain yang sangat penting untuk terbentuknya perilaku terbuka (over behavior). Pengetahuan (knowledge) juga diartikan sebagai hasil penginderaan manusia atau hasil tahu seseorang terhadap objek melalui indra yang dimilikinya (mata, hidung dan sebagainya), dengan sendirinya pada waktu pengindraan sehingga menghasilkan pengetahuan. Hal tersebut sangat dipengaruhi oleh intensitas perhatian dan persepsi terhadap objek. (Notoadmodjo, 2007)

Pengetahuan merupakan hasil dari mengingat suatu hal, termasuk mengingat kembali kejadian yang pernah dialami baik secara sengaja maupun tidak sengaja dan terjadi setelah orang melakukan kontak atau pengamatan terhadap suatu objek tertentu. (Mubarak, 2007)

Adapun ayat yang menjelaskan tentang pengetahuan dalam surah AL-Zumar/ 39:9 yaitu:

أَمَّنْ هُوَ قَنِتٌ ءَأَنَاءَ اللَّيْلِ سَاجِدًا وَقَائِمًا يَحْذَرُ الْآخِرَةَ وَيَرْجُوا رَحْمَةَ رَبِّهِمْ ۗ قُلْ هَلْ يَسْتَوِي
 الَّذِينَ يَعْمُونَ وَالَّذِينَ لَا يَعْلَمُونَ ۗ إِنَّمَا يَتَذَكَّرُ أُولَٰئِكَ لَئِيْلَآءِ ۗ

Terjemahnya:

(Apakah kamu orang musyrik yang lebih beruntung) ataukah orang yang beribadah di waktu malam dengan sujud dan berdiri, sedang ia takut kepada (azab) akhirat dan mengharapkan rahmat Tuhannya? Katakanlah,

"Apakah sama orang-orang yang mengetahui dengan orang-orang yang tidak mengetahui?" Sebenarnya hanya orang yang berakal sehat yang dapat menerima pelajaran. (Kementrian Agama RI, 2012)

Dari surah Al-Zumar di jelaskan bahwa barang siapa yang memiliki pengetahuan, apa pun pengetahuan itu pasti tidak sama dengan yang tidak memilikinya. Ilmu pengetahuan yang dimaksud adalah pengetahuan yang bermanfaat yang menjadikan seseorang mengetahui hakikat sesuatu lalu menyesuaikan diri dan amalnya dengan pengetahuannya itu (Shihab, 2009).

2. Tingkat Pengetahuan

Pengetahuan atau kognitif merupakan domain yang sangat penting untuk terbentuknya tindakan seseorang, sebab dari pengalaman dan hasil penelitian ternyata perilaku yang didasari oleh pengetahuan akan lebih baik dari pada tidak didasari oleh pengetahuan.

Pengetahuan yang cukup di dalam domain kognitif mempunyai enam tingkatan yaitu:

a. Tahu (*know*)

Tahu diartikan sebagai mengingat suatu materi yang telah dipelajari sebelumnya. Termasuk kedalam tingkatan ini adalah mengingat kembali terhadap suatu yang spesifik dan seluruh bahan yang dipelajari atau rangsangan yang telah diterima. Oleh sebab itu tahu merupakan tingkat pengetahuan yang paling rendah.

b. Memahami (*Comprehension*)

Memahami diartikan sebagai suatu kemampuan untuk menjelaskan secara benar tentang objek yang diketahui, yang dapat menginterpretasikan materi tersebut secara benar.

c. Aplikasi (*Aplication*)

Aplikasi diartikan sebagai suatu kemampuan untuk menggunakan materi telah dipelajari pada situasi atau kondisi yang sebenarnya.

d. Analisis (*Analysis*)

Analisis atau kemampuan untuk menjabarkan materi atau suatu objek kedalam komponen-komponen, tetapi masih dalam suatu struktur organisasi tersebut dan masi ada kaitanya satu sama lain.

e. Sintesis (*Synthesis*)

Evaluasi ini berkaitan dengan kemampuan untuk melakukan austifikasi atau penilaian terhadap suatu materi objek. Penilaian-penilaian itu berdasarkan suatu kriteria yang ditentukan sendiri, atau menggunakan kriteria-kriteria yang telah ada. (notoatmojo, 2007)

3. Faktor-Faktor Yang Mempengaruhi Pengetahuan

Menurut notoatmojo 2007 Ada beberapa faktor yang mempengaruhi pengetahuan seseorang, yaitu :

a. Pendidikan

Pendidikan adalah suatu usaha untuk mengembangkan kepribadian dan kemampuan di dalam dan di luar sekolah dan berlangsung seumur hidup. Pendidikan mempengaruhi proses belajar, makin tinggi pendidikan seseorang makin mudah orang tersebut untuk menerima informasi. Dengan pendidikan tinggi maka seseorang akan cenderung untuk mendapatkan informasi, baik dari orang lain maupun dari media massa. Semakin banyak informasi yang masuk semakin banyak pula pengetahuan yang didapat tentang kesehatan. Pengetahuan sangat erat kaitannya dengan pendidikan dimana diharapkan seseorang dengan pendidikan tinggi, maka

orang tersebut akan semakin luas pula pengetahuannya. Namun perlu ditekankan bahwa seorang yang berpendidikan rendah tidak berarti mutlak berpengetahuan rendah pula. Peningkatan pengetahuan tidak mutlak diperoleh di pendidikan formal, akan tetapi juga dapat diperoleh pada pendidikan non formal. Pengetahuan seseorang tentang sesuatu obyek juga mengandung dua aspek yaitu aspek positif dan negatif. Kedua aspek inilah yang akhirnya akan menentukan sikap seseorang terhadap obyek tertentu. Semakin banyak aspek positif dari obyek yang diketahui, akan menumbuhkan sikap makin positif terhadap obyek tersebut .

b. Media Massa / Informasi

Informasi yang diperoleh baik dari pendidikan formal maupun non formal dapat memberikan pengaruh jangka pendek (*immediate impact*) sehingga menghasilkan perubahan atau peningkatan pengetahuan. Majunya teknologi akan tersedia bermacam-macam media massa yang dapat mempengaruhi pengetahuan masyarakat tentang inovasi baru. Sebagai sarana komunikasi, berbagai bentuk media massa seperti televisi, radio, surat kabar, majalah, dan lain-lain mempunyai pengaruh besar terhadap pembentukan opini dan kepercayaan orang. Dalam penyampaian informasi sebagai tugas pokoknya, media massa membawa pula pesan-pesan yang berisi sugesti yang dapat mengarahkan opini seseorang. Adanya informasi baru mengenai sesuatu hal memberikan landasan kognitif baru bagi terbentuknya pengetahuan terhadap hal tersebut.

Sumber informasi adalah suatu proses pemberitahuan yang dapat membuat seseorang mengetahui informasi dengan mendengar atau melihat sesuatu secara langsung maupun tidak langsung. Semakin banyak informasi yang didapat akan semakin luas pengetahuan seseorang.

c. Sosial Budaya Dan Ekonomi

Kebiasaan dan tradisi yang dilakukan orang-orang tanpa melalui penalaran apakah yang dilakukan baik atau buruk. Dengan demikian seseorang akan bertambah pengetahuannya walaupun tidak melakukan. Status ekonomi seseorang juga akan menentukan tersedianya suatu fasilitas yang diperlukan untuk kegiatan tertentu, sehingga status sosial ekonomi ini akan mempengaruhi pengetahuan seseorang.

d. Lingkungan

Lingkungan adalah segala sesuatu yang ada di sekitar individu, baik lingkungan fisik, biologis, maupun sosial. Lingkungan berpengaruh terhadap proses masuknya pengetahuan ke dalam individu yang berada dalam lingkungan tersebut. Hal ini terjadi karena adanya interaksi timbal balik ataupun tidak yang akan direspon sebagai pengetahuan oleh setiap individu.

e. Pengalaman

Pengalaman sebagai sumber pengetahuan adalah suatu cara untuk memperoleh kebenaran pengetahuan dengan cara mengulang kembali pengetahuan yang diperoleh dalam memecahkan masalah yang dihadapi masa lalu. Pengalaman belajar dalam bekerja yang dikembangkan memberikan pengetahuan dan keterampilan professional serta pengalaman belajar selama bekerja akan dapat mengembangkan kemampuan mengambil keputusan yang merupakan manifestasi dari keterpaduan menalar secara ilmiah dan etik yang bertolak dari masalah nyata dalam bidang kerjanya.

f. Usia

Usia mempengaruhi terhadap daya tangkap dan pola pikir seseorang. Semakin bertambah usia akan semakin berkembang pula daya tangkap dan pola pikirnya, sehingga pengetahuan yang diperolehnya semakin membaik. Pada usia madya,

individu akan lebih berperan aktif dalam masyarakat dan kehidupan sosial serta lebih banyak melakukan persiapan demi suksesnya upaya menyesuaikan diri menuju usia tua, selain itu orang usia madya akan lebih banyak menggunakan waktu untuk membaca. Kemampuan intelektual, pemecahan masalah, dan kemampuan verbal dilaporkan hampir tidak ada penurunan pada usia ini.

g. Keyakinan

Biasanya keyakinan diperoleh secara turun temurun dan tanpa adanya pembuktian terlebih dahulu keyakinan ini bisa mempengaruhi pengetahuan seseorang, baik keyakinan itu sifatnya positif maupun negatif.

4. Pengukuran Tingkat Pengetahuan

Menurut (Arikunto dalam Devianti, 2011) bahwa pengukuran pengetahuan dapat dilakukan dengan wawancara atau angket yang menanyakan isi materi yang ingin diukur dari subyek peneliti atau responden. Kedalaman pengetahuan yang ingin kita ketahui atau kita ukur dapat kita sesuaikan dengan tingkat-tingkat tersebut di atas.

Menurut Nursalam (2008) skor yang sering digunakan untuk mempermudah dalam mengategorikan jenjang dalam penelitian biasanya ditulis dalam persentase misalnya pengetahuan

- a. Tingkat pengetahuan baik bila skor atau nilai 76 – 100 %
- b. Tingkat pengetahuan cukup bila skor atau nilai 56 – 75 %
- c. Tingkat pengetahuan kurang bila skor atau nilai < 56 %

5. Jenis-Jenis Pengetahuan

Pada umumnya pengetahuan dibagi menjadi beberapa jenis diantaranya:

a. Pengetahuan Langsung (*Immediate*)

Pengetahuan immediate adalah pengetahuan langsung yang hadir dalam jiwa tanpa melalui proses penafsiran dan pikiran. Umumnya dibayangkan bahwa kita mengetahui sesuatu itu sebagaimana adanya, khususnya perasaan ini berkaitan dengan realitas-realitas yang telah dikenal sebelumnya seperti pengetahuan tentang pohon, rumah, binatang, dan beberapa individu manusia. Namun, apakah perasaan ini juga berlaku pada realitas-realitas yang sama sekali belum pernah dikenal dimana untuk sekali melihat kita langsung mengenalnya.

b. Pengetahuan Tak Langsung (*Mediate*)

Pengetahuan mediate adalah hasil dari pengaruh interpretasi dan proses berpikir serta pengalaman-pengalaman yang lalu.

c. Pengetahuan Indrawi (*Perceptual*)

Pengetahuan indrawi adalah sesuatu yang dicapai dan diraih melalui indra (seperti mata, telinga dan lain-lain).

d. Pengetahuan Konseptual (*Conceptual*)

Pengetahuan konseptual juga tidak terpisah dari pengetahuan indrawi. Pikiran manusia secara langsung tidak dapat membentuk suatu konsepsi-konsepsi tentang objek-objek dan perkara-perkara eksternal tanpa berhubungan dengan alam eksternal. Alam luar dan konsepsi saling berpengaruh satu dengan lainnya dan pemisahan di antara keduanya merupakan aktivitas pikiran. (Abdullah, 2008)

6. Cara Memperoleh Pengetahuan

Menurut Notoatmodjo (2010) dari berbagai macam cara yang telah digunakan untuk memperoleh kebenaran pengetahuan sepanjang sejarah, dapat dikelompokkan menjadi dua, yakni:

a. Cara Tradisional Untuk Memperoleh Pengetahuan

Cara kuno atau tradisional ini dipakai orang untuk memperoleh kebenaran pengetahuan, sebelum ditemukannya metode ilmiah atau metode penemuan secara sistematis dan logis. Cara-cara ini antara lain:

1) Cara coba-coba (Trial and Error)

Melalui cara coba-coba atau dengan kata yang lebih dikenal “trial and error”. Cara coba-coba ini dilakukan dengan menggunakan kemungkinan dalam memecahkan masalah, dan apabila kemungkinan tersebut tidak berhasil, dicoba kemungkinan yang lain.

2) Cara kekuasaan atau otoritas

Pengetahuan yang diperoleh berdasarkan pada otoritas atau kekuasaan, baik tradisi, otoritas pemerintah, otoritas pemimpin agama, maupun ahli ilmu pengetahuan.

3) Berdasarkan pengalaman pribadi

Dengan cara mengulang kembali pengalaman yang diperoleh dalam memecahkan permasalahan yang dihadapi pada masa yang lalu.

4) Melalui jalan pikiran

Kemampuan manusia menggunakan penalarannya dalam memperoleh pengetahuannya. Dalam memperoleh kebenaran pengetahuan manusia menggunakan jalan pikirannya

b. Cara Modern Dalam Memperoleh Pengetahuan

Cara ini disebut “metode penelitian ilmiah”, atau lebih populer disebut metodologi penelitian (research methodology). Menurut *Deobold van Dalen*, mengatakan bahwa dalam memperoleh kesimpulan pengamatan dilakukan dengan mengadakan observasi langsung, dan membuat pencatatan-pencatatan terhadap semua fakta sehubungan dengan objek yang diamati. Pencatatan ini mencakup tiga hal pokok, yaitu:

- 1) Segala sesuatu yang positif, yakni gejala yang muncul pada saat dilakukan pengamatan.
- 2) Segala sesuatu yang negatif, yakni gejala tertentu yang tidak muncul pada saat dilakukan pengamatan.
- 3) Gejala-gejala yang muncul secara bervariasi, yaitu gejala-gejala yang berubah-ubah pada kondisi-kondisi tertentu.

B. Gastritis

1. Pengertian

Gastritis merupakan peradangan yang mengenai mukosa lambung. Peradangan ini dapat mengakibatkan pembengkakan mukosa lambung sampai terlepasnya epitel mukosa superficial yang menjadi penyebab terpenting dalam gangguan saluran pencernaan. Pelepasan epitel akan merangsang timbulnya proses inflamasi pada lambung. (Sukarmin, 2012)

Gastritis adalah inflamasi dari mukosa lambung gambaran klinis yang ditemukan berupa dyspepsia atau indigesti. Berdasarkan endoskopi ditemukan edema mukosa, Sedangkan hasil foto memperlihatkan iregularitas mukosa (Dongoes, 2006).

Penyakit gastritis atau sering juga disebut penyakit tukak lambung merupakan tukak (borok, pekung) di dalam lambung, termasuk penyakit pencernaan. Namun penyakit ini lebih populer disebut sebagai penyakit *maag*. Penyakit ini memang sudah mulai dialami oleh orang Indonesia sejak dari remaja sampai lanjut usia. (Saydam, 2011).

2. Tipe-tipe Gastritis

a. Gastritis Akut

Lesi mukosa akut berupa erosi dan perdarahan akibat faktor-faktor agresif atau akibat gangguan sirkulasi akut mukosa lambung, pada sebagian besar kasus merupakan penyakit yang ringan dan sembuh sempurna. Gastritis akut merupakan kelainan klinis akut yang jelas penyebabnya dengan tanda dan gejala yang khas, biasanya ditemukan sel inflamasi akut dan neutrofil (Saydam, 2011).

Gastritis akut disebabkan oleh mencerna asam atau alkali kuat yang dapat menyebabkan mukosa menjadi gangren atau perforasi. Gastritis akut dibagi menjadi dua garis besar yaitu :

- 1) Gastritis Eksogen akut biasanya disebabkan oleh faktor-faktor dari luar, seperti bahan kimia misal: lisol, alkohol, merokok, kafein lada, steroid, mekanis iritasi bakterial, obat analgetik, anti inflamasi terutama aspirin (aspirin yang dosis rendah sudah dapat menyebabkan erosi mukosa lambung). (Brunner & suddarth, 2007)
- 2) Gastritis Endogen akut adalah gastritis yang disebabkan oleh kelainan badan.

b. Gastritis Kronik

Disebut gastritis kronik apabila inflamasi sel-sel radang yang terjadi pada *lamina propia* dan daerah intra epithelial terutama terdiri atas sel-sel radang kronik, yaitu limposit dan sel plasma. Kehadiran *granulosit neutrofil* pada daerah tersebut

manandakan adanya aktivitas. Gastritis kronik dapat dibagi dalam berbagai bentuk tergantung pada kelainan histology, topografi, dan etiologi yang menjadi dasar pikiran pembagian tersebut.

1) Klasifikasi histologi yang sering digunakan membagi gastritis kronik yaitu:

a) *gastritis kronik superfisialis*

apabila dijumpai sel-sel radang kronik terbatas pada lamina propia mukosa superfisialis dan edema yang memisahkan kelenjar-kelenjar mukosa, sedangkan sel-sel kelenjar tetap utuh sering dikatakan sebagai permulaan gastritis kronik.

b) *gastritis kronik atrofik*

sebagaimana sel-sel radang kronik menyebar lebih dalam disertai dengan distorsi dan destruksi sel kelenjar mukosa lebih nyata, dianggap sebagai kelanjutan dari gastritis kronik superfisialis.

c) *Atrofi lambung*

Atrofi ini dianggap merupakan stadium akhir gastritis kronik. Pada saat itu struktur kelenjar menghilang dan terpisah satu sama lain secara nyata dengan jaringan ikat, sedangkan sekukan sel-sel radang juga menurunkan mukosa menjadi sangat tipis sehingga dapat menerangkan mengapa perdarahan menjadi terlihat pada saat pemeriksaan endoskopi.

d) *Metaplasia intestinal*

Suatu perubahan histologi kelenjar-kelenjar mukosa lambung menjadi kelenjar-kelenjar mukosa usus halus yang mengandung sel gablet. Perubahan-perubahan tersebut dapat terjadi secara menyeluruh pada hampir seluruh segmen lambung tetapi dapat pula hanya merupakan bercak-bercak pada beberapa bagian lambung.

2) Menurut distribusi anatomisnya, gastritis kronik dapat dibagi menjadi:

a) Gastritis kronik korpus (gastritis Tipe A)

Perubahan-perubahan histology terjadi terutama pada korpus dan fundus lambung. Bentuk ini jarang dijumpai, sering dihubungkan dengan autoimun dan berlanjut menjadi anemia pernisiiosa, sel parietal yang mengandung kelenjar mengalami kerusakan sehingga sekresi asam lambung menurun. Pada manusia sel parietal juga berfungsi menghasilkan factor intinsik oleh karena itu menyebabkan terjadi gangguan absorbs vitamin B12 yang menyebabkan anemia pernisiiosa.

b) Gastritis kronik antrum (gastritis tipe B)

Gastritis yang paling sering dijumpai penumbuhan bakteri berlebihan dan mempunyai hubungan yang sangat erat dengan kuman *helicobacter pylori*. Sehingga dengan meningkatnya keasaman lambung menyebabkan pertumbuhan bakteri berlebihan. Selanjutnya terjadi metaplasia akibat langsung dari trauma oleh bakteri tersebut, kemungkinan diperparah oleh meningkatnya produksi kompleks nitrat N-nitroso.

c) Gastritis Tipe AB

Gastritis yang distribusi anatomisnya menyebar keseluruh gaster, penyebaran kearah korpus cenderung meningkat dengan bertambahnya usia.

d) Gastritis Organic Dan Gastritis Fungsional

Sakit maag ini dikolompokkan menjadi penyakit maag yang organic dan penyakit maag fungsional. Pembagian ini dilakukan setelah melalui pemeriksaan terutama pemeriksaan endoskopi atau teropong saluran cerna. Dyspepsia fungsional ditetapkan jika dengan pemeriksaan baik secara endoskopi, pemeriksaan

ultrasonografi dan pemeriksaan laboratorium tidak ditemukan penyebab lain dari sakit maag tersebut.

Dyspepsia fungsional ini memang sangat berhubungan erat dengan faktor psikis. Berbagai penelitian memang telah membuktikan hubungan antara faktor fungsional dengan faktor stress yang dialami seseorang terutama faktor kecemasan (ansietas). Penelitian yang dilakukan oleh melilea menunjukkan bahwa kejadian sakit maag yang fungsional ini lebih besar dari sakit maag yang organic yaitu mencapai 70-80% kasus sakit maag. (Fahrur, 2009)

3. anatomi dan fisiologi lambung

a. Anatomi

lambung terletak oblik dari kiri ke kanan menyilang di abdomen atas tepat di bawah diafragma. Dalam keadaan kosong lambung berbentuk tabung J, dan bila penuh berbentuk seperti buah alpukat raksasa. Kapasitas normal lambung 1 sampai 2 liter. Secara anatomi lambung terbagi atas fundus, korpus dan antrum pilorus. Sebelah atas lambung terdapat cekungan kurvatura minor, dan bagian kiri bawah lambung terdapat kurvatura mayor. Sfingter kedua ujung lambung mengatur pengeluaran dan pemasukan. Sfingter kardia atau sfingter esofagu bawah, mengalirkan makanan yang masuk kedalam lambung dan mencegah rifluks isi lambung memasuki esofagus kembali. Daerah lambung tempat pembukaan spingter kardia dikenal dengan nama daerah kardia. Disaat sfingter pilorikum berelaksasi makanan masuk kedalam duodenum, dan ketika berkontraksi sfingter ini akan mencegah terjadinya aliran balik isi usus halus kedalam lambung (Endang, 2008).

Lambung terdiri dari empat lapisan yaitu :

- 1) Lapisan peritoneal luar yang merupakan lapisa serosa

- 2) Lapisan berotot yang terdiri atas 3 lapisan :
 - a) Serabut longitudinal yang tidak dalam dan bersambung dengan otot esofagus
 - b) Serabut sirkuler yang paling tebal dan terletak di pylorus serta membentuk otot sfingter, yang berada dibawah lapisan pertama
 - c) Serabut oblik yang terutama dijumpai pada fundus lambung dan berjalan dari orifisium kardiak, kemudian membelok kebawah melalui kurva tura minor (lengkung kelenjar).
- 3) Lapisan submukosa yang terdiri dari atas jaringan areolar berisi pembuluh darah dan saluran linfe.
- 4) Lapisan mukosa yang terletak disebelah dalam, tebal, dan terdiri atas banyak kerutan/ rugae, yang menghilang bila organ itu mengembang karena berisi makanan. Ada beberapa tipe kelenjar pada lapisan ini dan dikategorikan menurut bagian anatomi lambung yang ditempatinya. Kelenjar kardia berada dekat orifisium kardia. Kelenjar ini mensekresikan mukus. Kelenjar fundus atau gastric terletak di fundus dan hampir selurus korpus lambung, kelenjar gastrik memiliki tipe-tipe utama sel.

Sel-sel zimognik atau chief cell mensekresikan pepsinogen. pepsinogen diubah menjadi pepsin dalam suasana asam. Sel-sel parietal mensekresikan asam hidroklorida dan faktor intrinsik. Faktor intrinsik diperlukan untuk absorpsi vitamin B 12 di dalam usus halus. kekurangan faktor intrinsik akan mengakibatkan anemia pernisiiosa. Sel-sel mukus (leher) ditemukan dileher fundus atau kelenjar-kelenjar gastrik. Sel-sel mensekresikan mukus. Hormon gastrin diproduksi oleh sel G yang terletak pada pylorus lambung. Gastrin merangsang kelenjar gastrik untuk menghasilkan asam hidroklorida dan pepsinogen. Substansi lain yang disekresikan

oleh lambung adalah enzim dan berbagai elektrolit. Terutama ion-ion natrium, kalium, dan klorida (Hidayat, 2009).

Persarafan simpatis adalah melalui saraf splenikus major ganlia seliakum. Serabut-serabut aferen menghantarkan impuls nyeri yang dirangsang oleh peregangan, dan dirasakan di daerah epigastrium. Serabut-serabut aferen simpatis menghambat gerakan dan sekresi lambung dan mengkoordinasi aktifitas motoring dan sekresi mukosa lambung. Seluruh suplai darah di lambung dan pankreas (serat hati, empedu, dan limpa) terutama berasal dari daerah arteri seliaka atau trunkus seliaka yang mempercabangkan cabang-cabang yang mensuplai kurvatura minor dan mayor. Dua cabang arteri yang penting dalam klinis adalah arteri gastroduodenalis dan arteri pankreas tikoduodenalis (retroduodenalis) yang berjalan sepanjang bulbus posterior duodenum. Tukak dinding posterior duodenum dapat mengerosi arteri ini dan menyebabkan perdarahan. Darah vena dari lambung dan duodenum, serta berasal dari pankreas, limpa, dan bagian lain saluran cerna berjalan kehati melali vena porta (hidayat, 2009)

b. fisiologi

- 1) Mencerna makanan secara mekanikal
- 2) Sekresi, yaitu kelenjar dalam mukosa lambung mensekresi 1500-3000 mL gastric juice (cairan lambung) per hari. Komponen utamanya yaitu mukus, HCL (hydrochloric acid), pepsinogen, dan air. Hormon gastrik yang disekresikan langsung masuk kedalam aliran darah
- 3) Mencerna makanan secara kimiawi yaitu dimana pertama kali protein dirubah menjadi polipeptida

- 4) Absorpsi, secara minimal terjadi dalam lambung yaitu absorpsi air, alkohol, glukosa, dan beberapa obat.
- 5) Pencegahan, banyak mikroorganisme dapat dihancurkan dalam lambung oleh HCL.
- 6) Mengontrol aliran chyma (makanan yang sudah dicerna dalam lambung) kedalam duodenum. Pada saat chyme siap masuk kedalam duodenum, akan terjadi peristaltik yang lambat yang berjalan dari fundus ke pylorus (Hidayat, 2009).

4. Patofisiologi Gastritis

Mukosa lambung mengalami pengikisan akibat konsumsi alkohol, obat-obatan anti inflamasi nonsteroid, infeksi helicobacter pylory. Pengikisan ini dapat menimbulkan reaksi peradangan.

Inflamsi pada lambung juga dapat dipicu oleh peningkatan sekresi asam lambung. Ion H^+ yang merupakan susunan utama asam lambung diproduksi oleh sel parietal lambung dengan bantuan enzim Na^+/K^+ ATPase. Peningkatan sekresi lambung dapat dipicu oleh peningkatan rangsangan persarafan, misalnya dalam kondisi cemas, stress, marah melalui serabut parasimpatik vagus akan terjadi peningkatan transmitter asetilkolin, histamine, gastrin releasing peptide yang dapat meningkatkan sekresi lambung. Peningkatan ion H^+ yang tidak diikuti peningkatan penawarnya seperti prostaglandin, HCO_3^+ , mukus akan menjadikan lapisan mukosa lambung terjadi reaksi inflamasi.

Peningkatan sekresi lambung dapat memicu rangsangan serabut aferen nervus vagus yang menuju medulla oblongata melalui kemoreseptor yang banyak mengandung neurotransmitter oleh rasa mual dan muntah.

Mual dan muntah mengakibatkan berkurangnya asupan nutrisi. Sedangkan muntah selain mengakibatkan penurunan asupan nutrisi juga mengakibatkan penurunan cairan tubuh dan cairan dalam darah (hipovolemia). Kekurangan cairan merangsang pusat muntah untuk meningkatkan sekresi antideuretik hormone (ADH) sehingga terjadi retensi cairan, kehilangan NaCl dan NaHCO₃ berlebihan ditambahkan dengan kehilangan natrium lewat muntah maka penderita dapat jatuh hipotermia. Muntah juga mengakibatkan penderita kehilangan K⁺(hipokalemia) dan penderita dapat jatuh pada kondisi alkalosis yang diperburuk oleh hipokalemia. Muntah yang tidak terkontrol juga dapat mengancam saluran pernapasan melalui aspirasi muntahan.

Perbaikan sel epitel dapat dicapai apabila penyebab yang menggerus dihilangkan. Penutupan celah yang luka dilakukan melalui migrasi sel epitel dan pembelahan sel yang dirangsang oleh insulin like growth factored dan gastrin. (Sukarmin, 2012)

5. Penyebab Gastritis

Beberapa penyebab dari gastsritis antara lain:

a. Makan Tidak Teratur Atau Terlambat Makan

Biasanya menunggu lapar dulu, baru makan dan saat makan langsung makan terlalu banyak, Rasulullah Saw juga bersabda dalam sebuah hadits yang berbunyi :

عَنْ مِقْدَامِ بْنِ مَعْدِي كَرِبَ قَالَ سَمِعْتُ رَسُولَ اللَّهِ صَلَّى اللَّهُ عَلَيْهِ وَسَلَّمَ يَقُولُ
مَا مَلَأَ آدَمِيٌّ وَعَاءً شَرًّا مِنْ بَطْنٍ بِحَسْبِ ابْنِ آدَمَ أَكَلَاتُ يُقْمَنَ صُلْبَهُ فَإِنْ كَانَ
لَا مَحَالَةَ فَتُلَّتْ لِطْعَامِهِ وَتُلَّتْ لِشَرَابِهِ وَتُلَّتْ لِنَفْسِهِ

Artinya:

“dari Migdam Ibn Ma’di Kariba berkata : aku mendengar Rasulullah saw. Bersabda: tidaklah pantas seseorang memenuhi perutnya, kecuali hanya beberapa suapan yang bisa menegakkan tulang punggungnya. Jika terpaksa harus lebih dari itu, maka jadikanlah sepertiga untuk makanan, sepertiga untuk minuman, dan sepertiga untuk nafasnya. (HR. Ibnu Majah)

Dalam hadits diatas bukan memberi batasan, tetapi memperingatkan atau mendidik, sehingga jika seseorang muslim tidak dilarang sampai kenyang (asal tidak kenyang), namun demikian bila makan terlalu sedikit sehingga tidak mampu memenuhi kewajiban dan kebutuhan tubuhnya juga suatu kesalahan dan bertentangan dengan ajaran islam.

b. Disebabkan Oleh Bakteri *Helicobacter Pylori*

Bakteri *helicobacter pylory* adalah bakteri yang hidup di bawah lapisan selaput lendir dinding bagian dalam lambung. Fungsi lapisan lendir sendiri adalah untuk melindungi kerusakan dinding lambung akibat produksi asam lambung. Infeksi yang diakibatkan bakteri *Helicobacter* menyebabkan peradangan pada dinding lambung yang disebut gastritis (Kurnia, 2009).

c. Banyak Merokok

Asam nikotinat pada rokok dapat mengakibatkan adhesi thrombus yang berkontribusi pada penyempitan pembuluh darah sehingga suplai darah kelambung, mengalami penurunan. Penurunan ini dapat berdampak pada penurunan produksi mukus yang salah satu fungsinya untuk melindungi lambung dari iritasi. Selain itu CO yang dihasilkan oleh rokok lebih mudah diikat Hb dari pada oksigen sehingga memungkinkan penurunan perfusi jaringan pada lambung. Kejadian gastritis pada

perokok juga dapat dipicu oleh pengaruh asam nikotinat yang menurunkan rangsangan pada pusat makan, perokok menjadi tahan lapar sehingga asam lambung dapat langsung mencerna mukosa lambung bukan makanan karena tidak ada makanan yang masuk.

d. Stress Berat

Stress psikologi akan meningkatkan aktivitas saraf simpatik yang dapat merangsang peningkatan produksi asam lambung, sehingga jika seseorang mengalami stress, bisa muncul kelainan dalam lambungnya. Stress bisa menyebabkan terjadinya perubahan hormonal di dalam tubuh. Perubahan itu akan merangsang sel-sel dalam lambung yang kemudian memproduksi asam secara berlebihan. Asam yang berlebihan ini membuat lambung terasa nyeri, perih dan kembung. Lama-kelamaan hal ini dapat menimbulkan luka di dinding lambung .

e. Kurang Istirahat

f. Pemberian Obat Kemoterapi

Obat kemoterapi mempunyai sifat dasar merusak sel yang pertumbuhannya abnormal, perusakan ini ternyata dapat juga mengenai sel inang pada tubuh manusia. Pemberian kemoterapi dapat juga mengakibatkan kerusakan langsung pada epitel mukosa lambung.

g. Efek Samping Obat-Obatan

Konsumsi obat penghilang rasa nyeri, seperti Nonsteroid antiinflammatory drugs (NSIDs) misalnya aspirin, ibuprofen (Advil, Motrin dll), juga naproxen (aleve), yang terlalu sering dapat menyebabkan penyakit gastritis, baik itu gastritis akut maupun kronis (Yuliarti, 2009)

h. Asam Empedu

Asam empedu adalah cairan yang membantu pencernaan lemak. Cairan ini diproduksi di hati dan dialirkan ke kantong empedu. Ketika keluar dari kantong empedu akan dialirkan ke usus kecil (duodenum). Secara normal, cincin pylorus (pada bagian bawah lambung) akan mencegah aliran asam empedu ke dalam lambung setelah dilepaskan ke duodenum. Namun, apabila cincin tersebut rusak dan tidak bisa menjalankan fungsinya dengan baik atau dikeluarkan karena pembedahan maka asam empedu akan mengalir ke lambung sehingga mengakibatkan peradangan dan gastritis kronis (Yuliarti, 2009)

i. Serangan Terhadap Lambung

Sel yang dihasilkan oleh tubuh dapat menyerang lambung. Kejadian ini dinamakan autoimun gastritis. Kejadian ini memang jarang terjadi, tetapi bisa terjadi. Autoimun gastritis sering terjadi pada orang yang terserang penyakit *Hashimoto's disease*, *Addison's disease* dan *diabetes tipe I*. Autoimun gastritis juga berkaitan defisiensi B12 yang dapat membahayakan tubuh (Kurnia, 2009).

j. Uremia

Ureum pada darah dapat mempengaruhi proses metabolisme di dalam tubuh terutama saluran pencernaan (gastrintestinal uremik). Perubahan ini dapat memicu kerusakan pada epitel mukosa lambung

k. Iskemia Dan Syok

Kondisi iskemia dan syok hipovolemia mengancam mukosa lambung karena menurunkan perfusi jaringan lambung yang dapat mengakibatkan nekrosis lapisan lambung.

1. Trauma Mekanik

Trauma mekanik yang mengenai abdomen seperti benturan saat kecelakaan yang cukup kuat juga dapat menjadi penyebab gangguan keutuhan jaringan lambung. Kadang kerusakan tidak sebatas mukosa, tetapi tubuh. Radiasi yang beresiko terhadap gastritis erisive adalah radiasi baik untuk diagnostic maupun radiasi untuk pengobatan kanker pada abdomen. (Sukarmin, 2012)

6. Manifestasi Klinik

Manifestasi klinik yang muncul berbeda sesuai dengan jenis gastritis. Gejala klinis itu antara lain:

- a. Gastritis akut erosive sangat bervariasi, mulai dari yang sangat ringan asimtomatik sampai yang berat dan dapat menimbulkan kematian. Penyebab kematian yang sangat penting adalah adanya perdarahan gaster. Gejala yang sangat mencolok adalah:
 - 1) Hematematis dan melena yang dapat berlangsung sangat hebat sampai terjadi renjatan karena kehilangan darah.
 - 2) Pada sebagian besar kasus, gejalanya amat ringan bahkan asimtomatis. Keluhan-keluhan itu misalnya nyeri timbul pada ulu hati, biasanya ringan dan tidak dapat ditunjuk dengan tepat lokasinya.
 - 3) Mual- mual dan muntah
 - 4) Perdarahan saluran cerna
 - 5) Pada kasus yang amat ringan perdarahan bermanifestasi sebagai darah samar pada tinja dan secara fisis akan dijumpai tanda-tanda anemia defisiensi dengan etiologi yang tidak jelas

- 6) Pada pemeriksaan fisis biasanya tidak ditemukan kelainan kecuali meraka yang mengalami perdarahan yang hebat sehingga menimbulkan tanda dan gejala gangguan hemodinamik yang nyata seperti hipotensi, pucat, keringat dingin, takikardia sampai gangguan kesadaran.

Hipotensi diakibatkan oleh penurunan cairan dalam darah yang mengakibatkan terjadinya penurunan tekanan darah terhadap dinding pembuluh. Perdarahan juga mengakibatkan penurunan sel darah merah dan hemoglobin yang menurunkan ikatan oksigen yang sampai ke jaringan. Proses metabolisme tubuh yang sebagian besar yang berlangsung secara aerobik untuk proses kalorigenik menjadi menurun karena penurunan ikatan oksigen. Sebagian kompensasi pemenuhan kebutuhan jaringan jantung akan berdenyut lebih cepat (takikardia).

b. Gastritis Kronis Non Erosive

- 1) gejalanya bervariasi antara satu orang dengan yang lain dan kadang tidak jelas
- 2) perasaan penuh, anoreksia. Perasaan cepat penuh diakibatkan sekresi yang berlebihan pada lambung ketika ada makanan yang masuk. Sehingga kapasitas makanan menjadi menurun karena sebagian besar telah diisi oleh mucus dan cairan sekresi.
- 3) distres yang tidak nyata sering berkaitan dengan perasaan gaster seperti penuh padahal kalau dilakukan pengecekan secara detail lambung tidak mengalami peningkatan intralumenya. Proses ini terkait dengan adaptasi psikologi yang berlangsung lama, jadi penderita seolah-olah terbawa emosi lambungnya terasa penuh terus.
- 4) cepat kenyang, prosesnya seperti lambung terasa cepat penuh.

c. Gastritis Atropi

- 1) nyeri epigastrik
- 2) anemia pernisirosa
- 3) mual dan muntah

d. Gastritis Reaktif

- 1) muntah yang berlebihan

Kegagalan atau ketidak sempurnaan hasil operasi organ abdomen dapat mengakibatkan gangguan pada duktus enzim pencernaan. Gangguan itu dapat merangsang reflex-refluks gastroesofagial seperti refluks enzim lipase dari pankreas dan garam empedu dari hepar yang meningkatkan peningkatan mukosa lambung. Refluks dapat memicu peningkatan sekresi lambung dan rangsangan saraf vagus berkaitan kenaikan mobilitas lambung yang berakibat muntah.

- 2) lemah

Lemah dapat diakibatkan oleh penurunan cairan dan nutrisi oleh muntah yang berlebihan. (Sukarmin, 2012)

7. Pencegahan

Yuliarti menyatakan bahwa, walaupun kita tidak bisa selalu menghilangkan *Helicobacter pylori* tetapi timbulnya gastritis dapat dicegah dengan hal-hal berikut:

- a. Menurut sejumlah penelitian, makan dalam jumlah kecil tetapi sering serta memperbanyak makan makanan, seperti nasi, jagung dan roti akan menormalkan produksi asam lambung. Kurangilah makanan yang dapat mengiritasi lambung, misalkan makanan yang pedas, asam, gorengan dan lemak.

- b. Hilangkan kebiasaan mengonsumsi alkohol. Tingginya konsumsi alkohol dapat mengiritasi atau merangsang lambung, bahkan menyebabkan peradangan dan perdarahan di lambung.
- c. Jangan merokok. Merokok akan merusak lapisan pelindung lambung. Oleh karena itu, orang yang merokok lebih sensitive terhadap gastritis maupun ulser. Merokok juga akan meningkatkan resiko kanker lambung.
- d. Ganti obat penghilang rasa sakit. Jika memungkinkan, jangan gunakan obat penghilang rasa sakit dari golongan NSAIDs, seperti aspirin, ibuprofen dan naproxen. Obat-obatan tersebut dapat mengiritasi lambung.
- e. Konsultasi dengan dokter. Jika anda menemui gejala sakit gastritis maka sebaiknya berkonsultasilah dengan dokter untuk mendapatkan solusi terbaik.
- f. Peliharalah berat badan. Problem saluran pencernaan seperti rasa terbakar di lambung, kembung dan konstipasi lebih umum terjadi pada orang yang mengalami kelebihan berat badan (obesitas). Oleh karena itu, memelihara berat badan agar tetap ideal dapat mencegah terjadinya gastritis.
- g. Memperbanyak olahraga. Olahraga aerobik dapat meningkatkan detak jantung yang dapat menstimulasi aktivitas otot. Pengobatan sehingga mendorong isi perut dilepaskan dengan lebih cepat. Disarankan aerobik dilakukan setidaknya selama 10 menit setiap hari.

8. Pengobatan

Beberapa cara untuk mengobati gastritis yaitu:

- a. Untuk menurunkan asam lambung bisa menggunakan obat-obat maag yang dijual bebas. Tapi pengobatan tersebut hanya berlangsung sementara karena proses penyembuhan luka lambung berlangsung lama. Walaupun luka tersebut sudah

pulih, namun akan meninggalkan jaringan parut yang mudah sobek apabila terjadi iritasi karena produksi asam lambung yang berlebihan hingga mengakibatkan sekresi kelenjar-kelenjar lambung tidak seimbang.

- b. Istirahat yang cukup sampai gejala gastritis mereda
- c. Sebisa mungkin mengolah tekanan emosional dan selama proses pemulihan kurangi kerja berat.
- d. Mengonsumsi makanan yang lunak
- e. Ramuan tradisional berupa kunyit bisa juga menyembuhkan luka dinding lambung.
- f. Periksa ke dokter jika penyakit maag terus menerus kambuh karena siapa tahu penyakit tersebut disebabkan oleh bakteri (kurnia, 2009).

Dari Musnad Iman Ahmad Sahabat Usamah Bin Suraik, Rasulullah Saw bersabda bahwa:

عَنْ أَبِي هُرَيْرَةَ رَضِيَ اللَّهُ عَنْهُ عَنِ النَّبِيِّ صَلَّى اللَّهُ عَلَيْهِ وَسَلَّمَ قَالَ مَا أَنْزَلَ اللَّهُ دَاءً إِلَّا أَنْزَلَ لَهُ شِفَاءً

Artinya:

dari Abu Hurairah radiallyahu 'anhu dari Nabi shallallahu 'alaihi wasallam beliau bersabda: *"Allah tidak akan menurunkan penyakit melainkan menurunkan obatnya juga."*

Hal ini juga dijelaskan dalam surah Yunus/10:57 yaitu:

يَتَأْتِيهَا النَّاسُ قَدْ جَاءَتْكُمْ مَوْعِظَةٌ مِّن رَّبِّكُمْ وَشِفَاءٌ لِّمَا فِي الصُّدُورِ وَهُدًى وَرَحْمَةٌ لِّلْمُؤْمِنِينَ

Terjemahan:

Hai manusia, sesungguhnya telah datang kepadamu pelajaran dari Tuhanmu dan penyembuh bagi penyakit-penyakit (yang berada) dalam dada dan petunjuk serta rahmat bagi orang-orang yang beriman”
(Kementrian Agama RI, 2012)

Ayat diatas menjelaskan bahwa Allah s.w.t menciptakan penyakit di muka bumi ini beserta dengan obatnya. Jadi, tidak ada penyakit yang tidak dapat sembuh jika seseorang ingin berusaha. Kata “dada” pada ayat ini berarti dengan hati, menunjukkan bahwa wahyu-wahyu Ilahi itu berfungsi menyembuhkan penyakit-penyakit baik rohani (ragu, dengki, takabbur dan sebagainya) dan juga penyakit jasmani. (Shihab, 2009)

C. Perilaku Kesehatan

1. Konsep Perilaku

Perilaku menurut Notoatmojo pada tahun 2007 mengungkapkan bahwa dari segi biologi perilaku adalah suatu kegiatan atau aktifitas organisme (mahluk hidup) yang bersangkutan. Oleh sebab itu, dari sudut pandang biologis semua makhluk hidup mulai dari tumbuh-tumbuhan, binatang sampai dengan manusia itu berperilaku, karena mereka mempunyai aktifitas masing-masing.

Dilihat dari bentuk respon terhadap stimulus ini, maka perilaku dapat dibedakan menjadi 2 yaitu :

1. Perilaku tertutup (covert behavior)

Respon seseorang terhadap stimulus dalam bentuk terselubung atau tertutup (*covert*)

2. Perilaku terbuka (overt behavior)

Respon seseorang terhadap stimulus dalam bentuk tindakan nyata atau terbuka.

2. Domain Perilaku

Faktor-faktor yang membedakan respon terhadap stimulus yang berbeda disebut determinan perilaku. Determinan perilaku ini dapat dibedakan menjadi dua yakni:

- a. Determinan atau faktor internal, yakni karakteristik orang yang bersangkutan yang bersifat given atau bawaan misalnya tingkat kecerdasan, tingkat emosional, jenis kelamin, dsb.
- b. Determinan atau faktor eksternal yaitu lingkungan, baik lingkungan fisik, sosial, budaya ekonomi, politik, dsb

Menurut *Benyamin Bloom* seorang ahli psikologis pendidikan membagi perilaku itu kedalam 3 dominan yakni: kognitif, efektif dan psikomotor. Dalam perkembangannya, teori Bloom ini dimondifikasi untuk pengukuran hasil pendidikan kesehatan yakni : pengetahuan, memahami, aplikasi, Analisis, sintesis, evaluasi.

3. Perilaku Hidup Sehat

Perilaku hidup sehat adalah perilaku-perilaku yang berkaitan dengan upaya atau kegiatan seseorang untuk mempertahankan dan meningkatkan kesehatannya. Perilaku ini mencakup antara lain menu seimbang, olahraga teratur, tidak merokok, tidak minum-minuman keras dan narkoba, istirahat yang cukup, pengendalian stress, perilaku atau gaya hidup lain yang positif bagi kesehatan.

Perilaku pencegahan adalah hal-hal yang berkaitan dengan tindakan atau kegiatan seseorang dalam menghalangi sesuatu agar tidak terjadi suatu penyakit. (Wikipedia, 2009).

Perilaku individu terhadap suatu objek dipengaruhi oleh persepsi individu tentang kegawatan objek, kerentanan, faktor-faktor social dan psikologis, faktor sosio-demografi, pengaruh media massa, anjuran orang lain serta perhitungan untung dan rugi dari perilakunya tersebut. Perilaku ini dibentuk oleh pengalaman interaksi individu dengan lingkungannya.

Pandangan seseorang tentang masalah kesehatannya saat ini dan bagaimana dia menaruh perhatian terhadap masalahnya dapat memberikan informasi seberapa jauh pengetahuannya mengenai masalahnya dan pengaruhnya terhadap kebiasaan aktivitas sehari-hari.

4. Perilaku pencegahan Gastritis

Penyakit maag sangat umum ditemui di Indonesia. Dari survey yang dilakukan di Jakarta tahun 2007 yang melibatkan 1645 responden diperoleh informasi bahwa pasien dengan masalah sakit maag ini mencapai angka 60 persen. Sakit maag juga bisa menjadi salah satu gejala dari kanker lambung. Sakit maag yang berulang kali dan tidak sembuh walaupun sudah diobati, lebih baik segera diperiksakan ke dokter. Karena tingkat kesadaran masyarakat (termasuk mahasiswa) masih sangat rendah mengenai pentingnya cara menjaga kesehatan lambung. Padahal pada kenyataannya, Sakit maag atau dengan istilah ilmiah dikenal dengan dispepsia ini sangat mengganggu aktivitas sehari-hari, baik bagi remaja di masa sekolah/kuliah dan orang dewasa yang telah bekerja. Menjaga kesehatan lambung bukan saja untuk menghindari penyakit maag, tetapi merupakan investasi jangka panjang terutama menghindari kanker lambung (Syam, 2009).

Ada banyak faktor yang dapat menyebabkan penyakit naiknya asam lambung. Salah satunya adalah konsumsi garam yang terlalu banyak. Selain meminum alkohol,

kafein, dan merokok yang semua dapat menambah risiko naiknya asam lambung, ternyata garam dapat menyebabkan dan memperburuk penyakit tersebut. Temuan ini sesuai dengan penelitian para peneliti dari Swedia. Mereka menemukan dari gaya hidup orang-orang yang dijadikan sampel, konsumsi garam meja yang berlebih dapat meningkatkan risiko mengalami penyakit naiknya asam lambung hingga 70%. Hal ini mengkhawatirkan karena sudah tersirat bahwa konsumsi garam meja berlebih lebih berbahaya dari pada alkohol dan kafein. Sebuah studi terkait yang dilakukan oleh Roshini Rajapaksa tahun 2009 dari New York University Medical Center membuktikan hasil yang sama mengenai risiko terlalu banyaknya konsumsi garam meja, selain itu penyakit lambung diyakini dipicu oleh stres dan gaya hidup. Tetapi setelah dilakukan penelitian menyebutkan bahwa luka pada lambung dan radang usus terutama disebabkan oleh serangan bakteri bernama *Helicobacter pylori* (Marshall dan Warren, 2008).

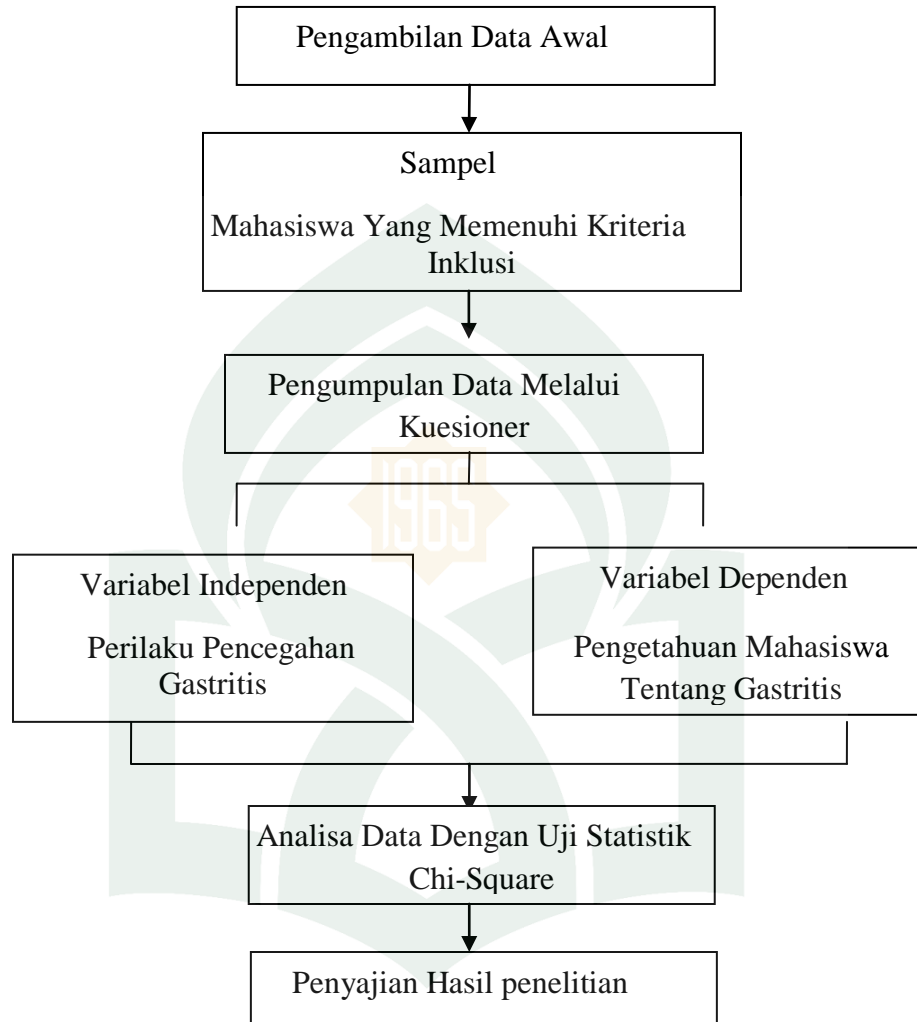
Bakteri *Helicobacter pylori* (*H. pylori*) merupakan satu-satunya bakteri yang hidup di lambung. Bakteri ini dapat menginfeksi lambung sejak anak-anak dan menyebabkan penyakit lambung kronis. Jika dibiarkan, akan menimbulkan masalah sepanjang hidup. Bakteri *H. pylori* menginfeksi tubuh seseorang melalui oral, baik secara fecal-oral maupun oral-oral. Fecal-oral artinya bila feses seseorang yang terinfeksi bakteri ini kontak dengan makanan, air dan benda lain yang kemudian masuk ke dalam tubuh orang lain akibat kurang higienis. Sedangkan disebut oral-oral bila perpindahan bakteri terjadi melalui ludah atau muntahan seseorang yang mengandung bakteri ini. Misalnya, melalui penggunaan gelas, sendok, atau piring makan secara bersama-sama, apabila tidak menjaga kebersihan lingkungan dengan baik maka akan beresiko untuk terkena penyakit gastritis ini (Syam, 2009).

Bila penyakit maag sudah disadari oleh penderitanya, sebaiknya tidak dibiarkan berlanjut terus sehingga menjadi tukak lambung. Prinsip penanganannya adalah diet atau pengaturan makan. Jangan biarkan perut lama dalam keadaan kosong. Keadaan kosong ini dapat mengakibatkan asam lambung yang sudah diproduksi tidak mempunyai bahan untuk dicerna atau digiling, dan pada akhirnya dinding lambung itu akan mengikis dinding lambung itu sendiri (Arifrianto, 2010).

Jangan terlalu banyak mengonsumsi makanan atau minuman pedas dan asam. Hindari makanan berlemak, karena lemak memang sulit dicerna oleh lambung. Selain itu, tekstur makanan sebaiknya lembut (lunak). Sering mengonsumsi air putih, karena bisa mengurangi sifat asam dari makanan atau minuman tersebut. Kurangi mengonsumsi minuman teh, kopi atau soft drink. Porsi makanan sebaiknya tidak terlalu banyak, tetapi sedikit dengan frekuensi sering. Bila harus mengonsumsi obat-obatan penahan nyeri (analgetik), maka sebaiknya diminum setelah makan dan tidak dalam keadaan kosong. (Shanty, 2011)

Bila disiplin dalam mengatur makanan ini maka kemungkinan kambuhnya gastritis tidak akan terjadi untuk menetralkan asam lambung sangat membantu meringankan penderitaan misalnya obat-obatan antasida. Bila dengan obat ini belum bisa teratasi, maka sebaiknya berkonsultasi dengan dokter (Fahrur, 2009)

D. Alur Penelitian



Gambar.1 Kerangka Kerja Penelitian

BAB III

METODE PENELITIAN

A. Desain Penelitian

Desain penelitian sebagai acuan bagi peneliti untuk mencapai tujuan penelitian. Peneliti menggunakan desain penelitian untuk mempermudah menentukan rencana penelitian sesuai dengan tujuan penelitian. Desain yang digunakan dalam penelitian ini adalah penelitian korelasi deskriptif (*descriptive correlational*) dengan menggunakan pendekatan *cross sectional*, dimana variabel independent dan variabel dependent dilakukan pengukuran sekaligus dalam waktu bersamaan (Sugiyono, 2012). Penelitian ini bertujuan untuk mengetahui hubungan antara pengetahuan dan perilaku pencegahan gastritis pada mahasiswa jurusan keperawatan UIN Alauddin Makassar Angkatan 2013.

B. Lokasi Dan Waktu Penelitian

Penelitian ini dilaksanakan di Fakultas Kedokteran dan Ilmu Kesehatan pada tanggal 18-25 April 2016.

C. Populasi dan Sampel

1. Populasi

Populasi merupakan keseluruhan sumber data yang diperlukan dalam suatu penelitian. Penentuan sumber data dalam suatu penelitian sangat penting dan menentukan keakuratan hasil penelitian (Sumantri, 2011).

Populasi dalam penelitian ini adalah seluruh mahasiswa jurusan keperawatan UIN alauddin makassar angkatan 2013 yang masih aktif mengikuti perkuliahan.

2. Sampel

Sampel penelitian adalah sebagian dari keseluruhan objek yang diteliti dan dianggap mewakili seluruh populasi (Notoadmojo, 2010)

Besar sampel adalah banyaknya anggota yang dijadikan sampel. Jumlah sampel yang diambil dalam penelitian ini berjumlah 61 orang dimana teknik pengambilan sampel digunakan secara *total sampling*.

kriteria inklusi :

- a) Mahasiswa jurusan keperawatan UIN Alauddin Makassar Angkatan 2013 dan mahasiswa yang bersedia menjadi responden

kriteria esklusi :

- a) Mahasiswa yang gastritis
- b) Mahasiswa yang tidak berada dilokasi pada saat penelitian/ sakit
- c) Mahasiswa yang tidak siap berpartisipasi dalam penelitian ini

D. Instrument Penelitian

Instrumen penelitian yang digunakan dalam penelitian ini yaitu dengan menggunakan kuesioner, kuesioner yang digunakan terdiri dari tiga bagian yaitu berisi data responden, pernyataan untuk mengetahui pengetahuan responden tentang gastritis, dan pernyataan untuk mengetahui perilaku pencegahan gastritis. Adapun perumusan penentuan kriteria objektifnya sebagai berikut:

1. Untuk pengetahuan tentang gastritis akan dinilai 20 pertanyaan dan menggunakan skala *gutman* dengan nilai jawaban YA 1 dan Tidak 0, untuk pernyataan positif jawaban ya diberi skor 1 dan jawaban tidak diberi skor 0 dan untuk pertanyaan negatif jawaban Ya diberi skor 0 dan jawaban Tidak diberi skor 1.

2. Untuk perilaku pencegahan gastritis akan dinilai 17 pertanyaan dan menggunakan skala likert dengan jawaban positif tertinggi 3 dan terendah 0

E. Uji Validitas Dan Reabilitas

Instrumen yang baik harus memenuhi dua syarat penting, yaitu *valid dan reliable* (Arikunto, 2006). Uji instrumen dilakukan untuk mengukur validitas dan reliabilitas dari instrumen. Kuesioner merupakan salah satu instrumen dalam penelitian. Untuk mendapatkan data yang valid dan reliable, kuesioner harus diuji cobakan terlebih dahulu dengan menggunakan uji validitas.

Validitas adalah suatu ukuran yang menunjukkan tingkat-tingkat kevalidan atau kesahihan suatu instrumen. Sebuah instrumen dikatakan valid apabila mampu mengukur apa yang di inginkan (Arikunto, 2006). Uji ini dilakukan dengan menghitung kerelasi masing-masing skor item dari tiap variabel dengan variabel tersebut. Uji validitas menggunakan korelasi *product moment* dan hasilnya nanti dikatakan valid jika tiap pertanyaan mempunyai nilai *corrected item-total correlation* adalah 0,3 dan apabila dibawah 0,3 dinyatakan tidak valid. (hidayat, 2008)

Uji validitas dikatakan valid apabila $r > r$ tabel, uji validitas ini dilakukan di mahasiswa S1 keperawatan angkatan 012 sebanyak 20 responden dengan $\alpha = 0,05$, $df = n-2$ (18) maka r tabel = 0, 444. Dari 38 item kuesioner dengan judul “hubungan antara pengetahuan tentang gastritis dan perilaku pencegahan gastritis pada mahasiswa jurusan keperawatan’ Dari uji validitas diketahui pernyataan yang tidak valid adalah pernyataan nomer 17 dari pernyataan kuesioner perilaku pencegahan, dan item pernyataan nomer 17 dihilangkan.

Realibilitas adalah suatu ukuran yang menunjukkan pada tingkat kepercayaan dan dapat dilakukan (Arikunto, 2006). Hal ini berarti sejauh mana hasil pengukuran

tetap kuesioner bisa dilakukan dua kali atau lebih dengan alat ukur yang sama. Pengukuran reabilitas menggunakan bantuan *software computer* dengan rumus *alpha cronbach* $> 0,60$ (hidayat, 2009). Dari hasil uji validitas didapatkan *alpha* 0,761 untuk pernyataan pengetahuan dan *alpha* 0,775 untuk pernyataan perilaku pencegahan yang berarti sangat berarti reabilitas dan layak untuk disebarakan kepada responden.

F. Metode Pengumpulan Data

Penelitian dilakukan di mahasiswa jurusan keperawatan UIN Alauddin Makassar angkatan 2013 dengan jumlah sampel sebanyak 61 responden. Teknik pengambilan sampel yang digunakan adalah *total sampling*. Sebelum diberikan kuesioner, peneliti mengadakan pendekatan serta memberikan penjelasan pada calon responden mengenai penelitian ini, kemudian calon responden yang bersedia menjadi responden penelitian dapat membaca lembar persetujuan kemudian menandatangani. Selama mengisi kuesioner, peneliti memberikan kesempatan pada responden untuk mengajukan pertanyaan. Selanjutnya Mengumpulkan kuesioner dan segera diperiksa kelengkapan datanya.

G. Pengolahan Data dan Analisa Data

1. Pengolahan Data

Dalam melakukan analisis, data terlebih dahulu harus diolah dengan tujuan mengubah data menjadi informasi. Dalam penelitian ini proses pengolahan data melalui empat langkah yaitu:

a. Editing

Editing adalah upaya untuk memeriksa kembali kebenaran data yang diperoleh atau dikumpulkan. Editing dapat dilakukan pada tahap pengumpulan data atau data terkumpul.

b. *Coding*

Coding merupakan kegiatan pemberian kode *numeric* (angka) terhadap data yang terdiri dari atas beberapa kategori. Pemberian kode ini sangat penting bila pengolahan data dan analisis data menggunakan computer.

c. *Entri data*

Data dari entri adalah kegiatan memasukkan data yang telah dikumpulkan ke dalam master tabel data base komputer, kemudian membuat distribusi frekuensi sederhana atau bisa juga dengan membuat tabel kontigensi.

d. Melakukan teknik analisis

Dalam melakukan analisis, khususnya terhadap data penelitian akan menggunakan ilmu statistic terapan yang disesuaikan dengan tujuan yang hendak dianalisis. (Hidayat, 2009)

2. Teknik Analisa Data

a. Teknik analisis data angket.

Teknik analisis data yang digunakan dalam penelitian korelasi ini ada dua yaitu;

1) Analisa Univariat

Analisis ini dilakukan terhadap tiap variabel dari hasil penelitian. Pada umumnya dalam analisis ini hanya menghasilkan distribusi dan presentase dari tiap variabel (Sugiyono, 2012), yaitu tingkat pengetahuan dan perilaku pencegahan gastritis.

2) Analisa Bivariat

Analisa bivariat dilakukan terhadap dua variabel yang diduga berhubungan atau berkorelasi (Notoadmodjo, 2010), dalam penelitian digunakan uji *Chi-Square* untuk menghubungkan variabel terkait dengan variabel bebas. Dalam penelitian ini uji *Chi-Square* digunakan untuk mencari hubungan antara pengetahuan dan perilaku pencegahan gastritis pada mahasiswa jurusan keperawatan angkatan 2013. Data yang terkumpul diolah melalui program software SPSS (statistical package for social sciences) versi 21. Batas kritis alfa yang digunakan yaitu 0,05 dengan kriteria penarikan kesimpulan : jika χ^2 hitung lebih kecil dari χ^2 tabel, maka H_0 diterima, dan apabila lebih besar atau sama dengan χ^2 harga tabel maka H_0 ditolak. Setelah diolah, data disajikan dalam bentuk tabel, diagram narasi untuk mengetahui hubungan antara pengetahuan dan perilaku pencegahan gastritis pada mahasiswa jurusan keperawatan angkatan 2013.

H. Etika Penelitian

Dalam melakukan penelitian ini, peneliti mendapatkan rekomendasi dari Jurusan Keperawatan Fakultas Ilmu Kesehatan UIN Alauddin Makassar dan institusi-institusi terkait lainnya. Setelah mendapat persetujuan maka peneliti melakukan penelitian dengan menekankan masalah etika (Hidayat, 2009) :

1. Lembar Persetujuan (*Informed Consent*)

Informed consent merupakan cara persetujuan antara peneliti dengan responden penelitian memberikan lembar persetujuan (*informed consent*). *Informed consent* tersebut diberikan sebelum penelitian dilakukan dengan memberikan lembar persetujuan untuk menjadi responden. Tujuan *informed consent* agar responden mengerti maksud dan tujuan peneliti, mengetahui dampaknya, jika responden

bersedia maka mereka harus menandatangani lembar persetujuan dan jika responden tidak bersedia maka peneliti tidak memaksa dan tetap menghormati hak-hak mahasiswa.

2. Tanpa Nama (*anonymity*)

Anonymity merupakan masalah etika dalam penelitian keperawatan dengan cara tidak memberikan nama responden pada lembar alat ukur melainkan hanya menuliskan kode pada lembar pengumpulan data.

3. Kerahasiaan (*confidentiality*)

Merupakan masalah etika dalam menjamin kerahasiaan dari hasil penelitian baik informasi maupun masalah-masalah lainnya. Semua informasi yang telah dikumpulkan akan dijamin kerahasiaannya oleh peneliti, hanya kelompok data tertentu yang akan dilaporkan pada hasil riset (penelitian).

BAB IV

HASIL PENELITIAN

A. Gambaran Umum Tempat Penelitian

Universitas Islam Negeri Alauddin Makassar adalah salah satu perguruan tinggi islam negeri yang terbesar di kawasan Indonesia Timur yang terletak di Sulawesi Selatan Kota Makassar Kabupaten Gowa Kel. Romang Polong tepatnya di Samata. Perguruan tinggi islam yang mengawali namanya IAIN Alauddin yang terletak di Jl. Sultan Alauddin Makassar itu kini telah menjadi Universitas dengan jumlah mahasiswa yang setiap tahunnya semakin meningkat dengan pesat dan hal itu pulalah yang mendorong pemerintah untuk menjadikan perguruan tinggi islam itu menjadi Universitas Islam Negeri Alauddin Makassar atau yang sekarang sering disebut UIN.

1. Keadaan Geografis Dan Luas Wilayah

UIN Alauddin Makassar yang terletak di Samata Gowa yang luas kampus II, Samata Gowa Kel. Romang Polong 32.000 m² dengan jumlah gedung perkuliahan yang terdiri dari delapan Fakultas yang dimana Fakultas Kedokteran dan Ilmu Kesehatan sendiri memiliki luas wilayah 1.057,18 m² yang berdiri tiga gedung perkuliahan dan terdiri dari empat jurusan.

2. Suasana Di Fakultas Kedokteran Dan Ilmu Kesehatan

Dengan konsep bangunan yang bergaya arsitek mesir itu tampak indah dan megah dengan balutan cat warna coklat mudah dengan tatanan gedung yang berdiri rapih di lingkungan yang asri dan hijau.

3. Sarana Dan Prasarana

Di fakultas ilmu kesehatan sebagian ruang kelas di lengkapi dengan AC dan proyektor untuk mendukung proses belajar mengajar mahasiswa, dan juga laboratorium yang dilengkapi dengan fasilitas kebutuhan belajar mahasiswa seperti buku, pantom, dan alat-alat medis lainnya, sebuah perpustakaan, musholah, kelas teater (Lt) dan dipermudah dengan adanya jaringan wi-fi yang setiap saat dapat digunakan mahasiswa untuk mencari tugas-tugas yang diberikan oleh dosen.

4. Proses Belajar Mengajar

Suasana belajar di Fakultas Kedokteran Dan Ilmu Kesehatan sendiri terbilang cukup kondusif, proses belajar mengajar yang di mulai hari senin sampai dengan jum'at. Dengan menggunakan sistem blok yang dimana mahasiswa di tuntut untuk belajar full satu hari dengan hanya satu pelajaran saja yang membuat mahasiswa selalu aktif dan hadir kuliah setiap hari.

B. Hasil Penelitian

Penelitian ini dilaksanakan di UIN Alauddin Makassar Fakultas Kedokteran Dan Ilmu Kesehatan Jurusan Keperawatan selama 8 hari terhitung sejak tanggal 18 April 2016 sampai 25 April 2016. Populasi dalam penelitian ini berjumlah 61 orang yang mencakup semua mahasiswa jurusan Keperawatan UIN Alauddin Makassar angkatan 2013 yang memenuhi kriteria. Setelah dilakukan pengolahan data, maka data tersebut kemudian disajikan dalam bentuk tabel analisis univariat dan bivariat sebagai berikut.

1. Analisis Univariat

Analisis univariat dalam penelitian ini bertujuan untuk melihat distribusi frekuensi dari karakteristik subjek penelitian yaitu variabel dependent dan variabel independent. Adapun hasil analisis univariat tersebut dapat dilihat pada tabel berikut ini :

a. Karakteristik Responden

Berdasarkan perhitungan dari karakteristik responden didapatkan 10 orang (25,6%) yang berjenis kelamin laki-laki dan 29 orang (74,4%) yang berjenis kelamin perempuan, dan terdapat 6 orang (15,4%) yang berusia 19 tahun, 18 orang (46,2%) yang berusia 20 tahun, 11 orang (28,2%) yang berusia 21 tahun, dan 4 orang (10,3%) yang berusia 22 tahun, dan dapat dilihat pada tabel 4.1.

Tabel 4.1
Distribusi Frekuensi Responden Berdasarkan Jenis Kelamin dan Umur Pada Mahasiswa Keperawatan Angkatan 2013

No	Karakteristik	F	%
1.	Jenis kelamin		
	a. Laki-laki	10	25,6
	b. Perempuan	29	74,4
	Total	39	100
2.	Umur		
	a. 19 tahun	6	15,4
	b. 20 tahun	18	46,2
	c. 21 tahun	11	28,2
	d. 22 tahun	4	10,3
	Total	39	100

Sumber : Data Primer, 2016

a. Pengetahuan

Berdasarkan perhitungan perilaku pencegahan gastritis pada mahasiswa jurusan keperawatan 2013 di dapatkan bahwa dari 39 responden yang diambil sebagai subjek penelitian terdapat 22 orang (56,4%) yang berpengetahuan baik tentang gastritis, 13 orang (33,3%) yang berpengetahuan cukup dan 4 orang yang pengetahuannya kurang, dan dapat dilihat pada tabel 4.2 dibawah

Tabel 4.2. Distribusi frekuensi berdasarkan pengetahuan

Pengetahuan	F	%
Baik	22	56,4
Cukup	13	33,3
Kurang	4	10,3
Jumlah	39	100

Sumber: Data Primer, 2016

b. Perilaku Pencegahan

Berdasarkan perhitungan perilaku pencegahan gastritis pada mahasiswa jurusan keperawatan 2013 di dapatkan bahwa dari 39 orang yang diambil sebagai subjek penelitian terdapat 16 orang (41,0%) berperilaku baik, 23 orang (59,0%) yang berperilaku sedang dan tidak ada responden yang berperilaku buruk (0%), dan dapat dilihat pada tabel 4.3 dibawah.

Tabel 4.3. Distribusi frekuensi berdasarkan perilaku pencegahan

Perilaku Pencegahan	F	%
Baik	16	41,0
Sedang	23	59,0
Buruk	-	-
Jumlah	39	100%

Sumber : Data Primer, 2016

2. Analisis Bivariat

Berdasarkan hasil tabulasi pengetahuan dan perilaku pencegahan gastritis, pada klasifikasi pengetahuan baik, didapatkan bahwa 13 responden (33,4%) dengan perilaku pencegahan baik, dan 0 responden (0%) dengan pengetahuan cukup dan total 13 responden. Pada klasifikasi perilaku sedang, didapatkan 3 responden (7,7 %) dengan perilaku pencegahan sedang dan 23 responden (58,9%) dengan pengetahuan cukup.

Hasil uji statistik dengan menggunakan uji *chi- square* didapatkan nilai $p=0,000$ (p value $<0,05$) yang berarti H_0 ditolak dan H_a diterima yang berarti ada hubungan antara pengetahuan dan perilaku pencegahan gastritis pada mahasiswa jurusan Keperawatan UIN Alauddin Makassar angkatan 2013. Dapat dilihat pada tabel 4.4 dibawah.

Table 4.4 Tabulasi silang pengetahuan dan perilaku pencegahan

	Perilaku				<i>P</i>
	Baik		Sedang		
	F	%	F	%	
Pengetahuan					0.000
Baik	13	33.4	3	7.7	
Cukup	0	0	23	58,9	
Total	13	33.4	26	66,6	

Keterangan: Crosstabulation *Uji Chi-Square

C. Pembahasan

Jenis penelitian ini dirancang dalam bentuk penelitian *deskriptif korelatif* dengan menggunakan pendekatan *cross sectional* untuk mengetahui hubungan antara pengetahuan tentang gastritis dan perilaku pencegahan gastritis pada mahasiswa. Penelitian ini dilakukan pada tanggal 18-25 April 2016 di Fakultas Kedokteran Dan Ilmu Kesehatan UIN Alauddin Makassar, populasi dalam penelitian ini sebanyak 61 orang. Penarikan sampel dilakukan dengan menggunakan teknik *total sampling* dimana mahasiswa yang memenuhi kriteria inklusi dan eksklusi dalam penelitian, dalam penelitian ini yang dijadikan sampel penelitian sebanyak 39 orang, sebab yang lain masuk dalam kriteria eksklusi (mengalami gastritis, dan sedang sakit/tidak hadir saat penelitian berlangsung). Responden dengan jenis kelamin perempuan lebih banyak dibandingkan responden jenis kelamin laki-laki, dikarenakan jumlah populasi perempuan di jurusan keperawatan lebih banyak dibanding laki-laki. Jumlah laki-laki pada angkatan 2013 sebanyak 18 orang dan perempuan sebanyak 43 orang.

Adapun kriteria inklusi diantaranya : mahasiswa jurusan keperawatan UIN Alauddin Makassar angkatan 2013 dan mahasiswa yang bersedia menjadi responden. Sedangkan kriteria eksklusi yaitu : mahasiswa yang gastritis, mahasiswa yang tidak berada di lokasi pada saat penelitian/ sedang sakit, mahasiswa yang tidak siap berpartisipasi dalam penelitian.

Dalam rancangan penelitian ini setelah didapatkan beberapa jumlah responden maka responden diminta untuk mengisi kuesioner pengetahuan tentang gastritis dan perilaku pencegahan gastritis. Pada tahap awal sebelum diberikan kuesioner, sebelum melakukan penelitian peneliti mengadakan kontrak waktu pada kelas A dan B, selanjutnya peneliti memberikan penjelasan pada calon responden mengenai penelitian ini, kemudian calon responden yang bersedia menjadi responden penelitian dapat membaca lembar persetujuan kemudian menandatangani. Selama mengisi kuesioner, peneliti memberikan kesempatan pada responden untuk mengajukan pertanyaan tentang kuesioner yang tidak dimengerti oleh responden.

Setelah data hasil penelitian terkumpul, kemudian dilakukan penyuntingan data, pengkodean data, dan entri data kedalam master tabel. Data kemudian diolah menggunakan program SPSS dan hasil pengolahan disajikan ke dalam tabel frekuensi dan distribusi serta penjelasan dalam bentuk narasi.

1. Karakteristik Responden

Distribusi frekuensi berdasarkan jenis kelamin yakni, sebanyak 10 orang (25,6%) yang berjenis kelamin laki-laki dan 29 orang (74,4%) yang berjenis kelamin perempuan. Distribusi frekuensi berdasarkan umur yakni, sebanyak 6 orang (15,4%) yang berusia 19 tahun, 18 orang (46,2%) yang berusia 20 tahun, 11 orang (28,2%) yang berusia 21 tahun, dan 4 orang (10,3%) yang berusia 22 tahun.

Dari pembahasan diatas didapatkan bahwa jumlah responden laki-laki lebih sedikit dibandingkan perempuan. Hal ini dikarenakan pada jurusan keperawatan diperkirakan jumlah keseluruhan mahasiswa sekitar 75% perempuan dan hanya 25% mahasiswa laki-laki. Sedangkan pada karakteristik usia responden didapatkan usia paling banyak yaitu 20 tahun, hal ini dikarenakan responden yang diteliti adalah mahasiswa keperawatan angkatan 2013.

2. Hasil Pengukuran Pengetahuan Dan Perilaku Pencegahan Gastritis

Berdasarkan tabel 4.2 didapatkan data bahwa jumlah mahasiswa dengan pengetahuan tentang gastritis diperoleh jumlah responden yang pengetahuannya baik sebanyak 22 orang (56,4%), pengetahuan cukup sebanyak 13 orang (33,3%), dan responden yang pengetahuannya kurang sebanyak 4 orang (13,3%). Sehingga dapat disimpulkan bahwa sebagian besar mahasiswa memiliki pengetahuan baik. Hal ini selaras dengan penelitian Sebayang (2011) di Sumatera Utara, dengan analisa data menggunakan distribusi frekuensi diperoleh gambaran pengetahuan mengenai gastritis dalam kategori tinggi yaitu 81 orang (92,0%) dan kategori rendah 3 orang (3,4%).

Peningkatan pengetahuan saja tidak cukup untuk mencegah terjadinya gastritis tanpa diiringi dengan tindakan nyata dalam kehidupan sehari-hari. Apabila individu hanya mengetahui tetapi tidak mengaplikasikannya, maka pengetahuan tersebut akan sia-sia (Rahmi, 2011).

Dalam Q.S Al-Mujadalah/58:11, Allah swt mengangkat derajat orang memiliki ilmu pengetahuan:

يَتَأْتِيَا الَّذِينَ ءَامَنُوا إِذَا قِيلَ لَكُمْ تَفَسَّحُوا فِي الْمَجَالِسِ فَأَفْسَحُوا يَفْسَحَ اللَّهُ لَكُمْ وَإِذَا قِيلَ
 أَنْشُرُوا فَأَنْشُرُوا يَرْفَعِ اللَّهُ الَّذِينَ ءَامَنُوا مِنْكُمْ وَالَّذِينَ أُوتُوا الْعِلْمَ دَرَجَاتٍ وَاللَّهُ بِمَا تَعْمَلُونَ
 خَبِيرٌ

Terjemahnya:

Berlapang-lapanglah dalam majelis, “ maka lapangkanlah niscaya Allah akan memberi kelapangan untukmu. Dan apabila dikatakan: “berdirilah kamu”, maka berdirilah, niscaya Allah akan meninggikan orang-orang yang beriman di antaramu dan orang-orang yang diberi ilmu pengetahuan beberapa derajat. Dan Allah maha mengetahui apa yang kamu kerjakan (Kementrian Agama RI, 2012)

Ilmu yang dimaksud oleh ayat diatas bukan saja ilmu agama, tetapi ilmu apapun yang bermanfaat dan ilmu itu haruslah menghasilkan *khayyah*, yakni rasa takut dan kagum kepada Allah swt, yang pada giliranya mendorong yang berilmu untuk mengamalkan ilmunya serta memanfaatkanya untuk kepentingan makhluk. (Shihab, 2009)

Berdasarkan tabel 4.3 didapatkan data bahwa jumlah mahasiswa dengan perilaku pencegahan gastritis kebanyakan yang berperilaku sedang yaitu terdapat 23 orang (59,0%), 16 orang (41,0%) berperilaku baik dan tidak ada responden yang berperilaku buruk (0%). Sehingga dapat disimpulkan bahwa mahasiswa yang memiliki perilaku pencegahan gastritis dengan kategori baik dikarenakan oleh pola makan yang sudah baik yaitu makan dalam jumlah kecil tapi sering serta memperbanyak makan makanan yang mengandung tepung, seperti nasi, jagung, dan

roti yang akan menormalkan produksi asam lambung. Mengurangi makanan yang dapat mengiritasi lambung, misalkan makanan yang pedas, asam, gorengan, dan berlemak, menurut Nurheti (2009), bahwa pencegahan kekambuhan pada gastritis dapat dicegah agar penyakit tidak terjadi dan berulang dengan dilakukan beberapa tindakan walaupun seseorang tidak dapat selalu menghilangkan *helicobacter pylori* dan salah satunya adalah dengan menjaga pola makan yang baik dan teratur.

Disisi lain masih banyak ditemukan pada mahasiswa yang memiliki pencegahan sedang karena dipengaruhi oleh beberapa faktor seperti pola hidup yang tidak sehat, makan tidak teratur, merokok, stress, dan lain-lain. Usia muda dan dewasa juga termasuk dalam kategori usia produktif. Pada usia tersebut merupakan usia dengan berbagai kesibukan karena pekerjaan dan kegiatan lainnya. Sehingga lebih cenderung untuk terpapar faktor-faktor yang dapat meningkatkan resiko untuk terkena gastritis, seperti pola makan yang tidak teratur, kebiasaan merokok, dan pola hidup tidak sehat lainnya akibat berbagai aktivitas dan kesibukan di usia produktif tersebut. (susanti, 2011)

3. Hubungan Pengetahuan Dan Perilaku Pencegahan Gastritis Pada Mahasiswa Jurusan Keperawatan UIN Alauddin Makassar Angkatan 2013

Dari hasil tabulasi silang antara pengetahuan dan perilaku pencegahan gastritis di dapatkan bahwa 13 responden (73,4%) dengan perilaku pencegahan baik dan 0 responden (0%) dengan pengetahuan cukup dan total 13 responden . Pada klasifikasi perilaku sedang, didapatkan 3 responden (7,7 %) dengan perilaku pencegahan sedang dan 23 responden (58,9%) dengan pengetahuan cukup.

Hasil uji statistik dengan menggunakan uji *chi-square* didapatkan nilai $p=0,000$ (p value $<0,05$) sehingga H_a diterima. Hal ini berarti dapat diketahui bahwa

ada hubungan antara pengetahuan dan perilaku pencegahan gastritis pada mahasiswa UIN Alauddin Makassar angkatan 2013.

Ada beberapa Hasil penelitian yang sejalan dengan penelitian ini. Menurut penelitian, yang dilakukan oleh Bryan (2014), tentang hubungan kebiasaan makan dengan pencegahan gastritis pada siswa kelas x di SMA Negeri 1 Likupang menggunakan analisis uji statistik *Chi Square* dengan tingkat kemaknaan $\alpha = 0,05$ atau 95%. Hasil uji statistik didapatkan nilai $p = 0,000 < \alpha = 0,05$. yaitu ada hubungan kebiasaan makan dengan pencegahan gastritis.

Penelitian lain yang mendukung penelitian ini yang dikemukakan oleh Luluk (2016), yaitu hubungan tingkat pengetahuan dengan upaya pencegahan kekambuhan gastritis di wilayah kerja Puskesmas Gatak Sukoharjo dengan Hasil uji statistik dengan menggunakan analisis korelasi *rank spearman* diketahui $r_{hit} = 0,395$ dengan angka $p\text{-value} = 0,001$, artinya bahwa terdapat hubungan positif dan signifikan antara tingkat pengetahuan tentang gastritis dengan upaya pencegahan kekambuhan pada pasien gastritis.

pengetahuan adalah hasil dari tahu, dan ini terjadi setelah orang melakukan penginderaan terhadap suatu obyek tertentu. Penginderaan terjadi melalui panca indera manusia, yakni indera penglihatan, pendengaran, penciuman, rasa, dan raba. Sebagian besar pengetahuan manusia diperoleh melalui mata dan telinga. Pengetahuan juga di pengaruhi oleh beberapa faktor yaitu faktor internal (umur dan perilaku), dan faktor eksternal (pendidikan, lingkungan, dan informasi). Pada umumnya semakin tinggi pendidikan seseorang maka akan semakin baik pula tingkat pengetahuannya. (Notoadmodjo, 2012)

pendidikan merupakan proses dimana seseorang mengembangkan kemampuan, sikap dan bentuk perilaku positif yang mengandung nilai positif dalam masyarakat tempat hidup. Makin tinggi tingkat pendidikan seseorang makin mudah menerima informasi sehingga makin banyak pengetahuan yang dimiliki. Sebaliknya pendidikan yang kurang akan menghambat perkembangan seseorang terhadap nilai-nilai baru yang dikenalkan.(Nursalam, 2008)

Proses yang didasari oleh pengetahuan kesadaran dan sikap yang positif, maka perilaku tersebut akan bersikap langgeng. Sebaliknya apabila perilaku tersebut tidak didasari oleh pengetahuan dan kesadaran maka tidak akan berlangsung lama (Notoatmodjo, 2012).

Selain itu faktor lain yang mempengaruhi tingkat pengetahuan tentang gastritis adalah sumber informasi. Informasi adalah keseluruhan makna dapat diartikan sebagai pemberitahuan seseorang, adanya informasi baru bagi terbentuknya sikap hal tersebut. Pesan-pesan sugestif dibawa oleh informasi tersebut, pendidikan ini biasanya digunakan untuk mengubah terhadap perubahan biasanya menggunakan media massa. Pengetahuan diperoleh melalui informasi yaitu kenyataan melihat dan mendengar sendiri serta melalui komunikasi seperti, mendengarkan penyuluhan atau radio, membaca surat kabar/majalah, melihat televisi (Dai, 2013). Jika seseorang memperoleh berbagai ilmu dari beberapa sumber informasi maka pengetahuannya akan bertambah dibandingkan dengan seseorang yang tidak pernah menerima ilmu dari beberapa sumber informasi/media.

Dari hasil penelitian yang dilakukan oleh Puspadewi (2012), mengatakan bahwa pemilihan jenis makanan yang tepat juga merupakan perilaku dalam pencegahan gastritis. Menyusun hidangan makanan yang terdiri dari nasi, ikan, sayur,

buah dan susu. Seseorang dengan kebiasaan makan makanan yang digoreng, dikeringkan, mengandung santan dan lemak hewani dapat memicu terjadinya gastritis. Pencegahan gastritis juga dapat dilakukan dengan tidak mengonsumsi minuman seperti : sirup, teh, soda, alkohol dan kopi karena akan memicu meningkatnya asam lambung. Sesuai dengan teori yang dikemukakan oleh Kurnia (2009), bahwa ada beberapa hal yang perlu diperhatikan untuk mencegah terjadinya gastritis yaitu makan dalam jumlah kecil tapi sering, tidak mengonsumsi alkohol, tidak merokok, tidak mengonsumsi obat anti inflamasi dan rutin memeriksakan diri ke dokter jika mengalami gejala gastritis seperti mual, kepala pusing dan muntah.

Perilaku pencegahan gastritis merupakan salah satu determinan yang mempengaruhi derajat kesehatan. Perilaku adalah segala tindakan seseorang yang disengaja untuk tujuan tertentu. Perilaku dapat timbul karena dipengaruhi oleh berbagai faktor, seperti faktor predisposisi (*predisposing factor*), dan pengetahuan. Pengetahuan yang diperoleh individu dapat membangun sikap dan perilaku pencegahan suatu penyakit. upaya pencegahan adalah sebuah usaha yang dilakukan individu dalam mencegah terjadinya sesuatu yang tidak diinginkan. Dalam pengertian yang sangat luas pencegahan (preventif) diartikan sebagai upaya secara sengaja dilakukan untuk mencegah terjadinya gangguan, kerusakan atau kerugian bagi seseorang atau masyarakat. (Nursalam Dalam Luluk, 2016)

Berdasarkan pembahasan yang telah dikemukakan diatas, maka dapat diasumsikan bahwa responden yang mempunyai pendidikan lebih tinggi umumnya akan mempunyai tingkat pengetahuan yang lebih tinggi pula, demikian juga banyaknya informasi yang dimiliki responden maka semakin baik pula tingkat pengetahuan tentang penyakit gastritis, sehingga dengan dimilikinya pengetahuan

yang tinggi tersebut dapat mengetahui pula pengertian dari gastritis itu sendiri, mereka juga akan mengetahui tentang penyebab, tanda dan gejala, penanganan, perawatan dan pengobatan gastritis.

D. Keterbatasan Penelitian

Pada penelitian terdapat beberapa kelemahan yang menjadi keterbatasan penelitian ini. Keterbatasan dapat berasal dari peneliti sendiri maupun keterbatasan instrument yang ada. Berikut ini adalah keterbatasan yang ada pada penelitian :

1. Segi desain studi penelitian yang digunakan dalam penelitian ini adalah korelasi deskriptif (*descriptive corelational*) untuk mengetahui hubungan , oleh karena itu rancangan ini memiliki kelemahan yaitu hubungan sebab akibat tidak dapat diketahui secara langsung, akan tetapi hanya dapat menggambarkan suatu hubungan antara variabel independen dan variabel dependen. Adapun pengumpulan data dalam penelitian ini dengan menggunakan kuesioner memungkinkan responden menjawab dengan tidak jujur atau tidak mengerti pertanyaan dan hanya meniru jawaban dari responden lainnya.
2. Secara teoritis banyak sekali masalah yang harus diteliti dalam masalah gastritis di kalangan mahasiswa, tetapi karena keterbatasan waktu dan tenaga maka peneliti hanya meneliti beberapa variabel yang terkait dengan gastritis yaitu bagaimana pengetahuan mahasiswa tentang gastritis dan perilaku pencegahan gastritis.

BAB V

PENUTUP

A. Kesimpulan

Dari hasil penelitian yang dilakukan di mahasiswa jurusan keperawatan UIN alauddin Makassar angkatan 2013 tanggal 18 April sampai dengan 25 April 2016 dapat disimpulkan bahwa:

1. Berdasarkan hasil penelitian diperoleh data bahwa dari 39 responden, terdapat 22 responden (56,4%) yang berpengetahuan baik tentang gastritis, 13 responden (33,3%) yang berpengetahuan cukup dan 4 responden (13,3%) yang pengetahuannya kurang, hal ini menunjukkan bahwa secara umum pengetahuan mahasiswa tentang gastritis cukup baik.
2. Berdasarkan hasil penelitian diperoleh data bahwa dari 39 responden, terdapat 23 responden (59,0%) pada kategori sedang tentang perilaku pencegahan gastritis dan terdapat 16 responden (41,0%) pada kategori baik.
3. Dari hasil penelitian dengan menggunakan uji Chi-Square pada sampel didapatkan bahwa nilai $P=0,000$ ($P \leq 0,05$) yang berarti terdapat hubungan yang signifikan antara pengetahuan dan perilaku pencegahan gastritis pada mahasiswa jurusan keperawatan UIN Alauddin Makassar angkatan 2013.

B. Saran

1. Bagi Profesi Keperawatan

Penelitian ini dapat memberikan acuan bagi tenaga kesehatan agar dapat merencanakan asuhan keperawatan yang tepat dalam pemberian pelayanan kesehatan bagi masyarakat.

2. Bagi Institusi Pendidikan

Penelitian ini dapat menjadi referensi tambahan dan dapat dijadikan data dasar dalam mengembangkan penelitian anak didik keperawatan selanjutnya, sehingga semakin banyak penelitian terkait pengetahuan dan perilaku pencegahan gastritis pada mahasiswa maupun usia lainnya.

3. Bagi Masyarakat

Agar masyarakat lebih mengatur pola makan, istirahat yang cukup mengingat bahwa hal tersebut jika dianggap sepele akan menimbulkan berbagai masalah kesehatan dikemudian hari.

4. Bagi Peneliti Selanjutnya

Diharapkan dapat melakukan penelitian lanjutan mengenai analisis faktor yang berhubungan dengan pengetahuan dan perilaku pencegahan gastritis dengan sampel yang lebih banyak atau dengan metode penelitian yang berbeda.

DAFTAR PUSTAKA

Al-Qur'an

Abdullah, Assyari. 2008. *Definisi dan Jenis-jenis Pengetahuan*. Tersedia di:<http://jurnal.com/2015/06/definisi-dan-jenis-jenis-pengetahuan.html>. Diakses Pada 16 Juli 2015

Al-Albani, Muhammad Nashiruddin. *Shahih Sunan Ibnu Majah*, Jilid 2. Jakarta: Pustaka Azzam, 2007.

Arifianto. 2010. *Gastritis* Diambil tanggal 30 september 2015 Dari <http://tonyarf87.Jurnal.com/2015/02/gastritis>. Htm

Arikunto, S. 2006. *Evaluasi Pendidikan*. Jakarta: Rineka Cipta.

Bakhtiar, Amsal. 2007. *Filsafat Ilmu*. Jakarta: PT. Raja Grafindo Persada

Bestable, SB. 2006. *Perawat Sebagai Pendidik: Prinsip-Prinsip Pengajaran Dan Pembelajaran*. Jakarta : EGC

Bruner & Sudart. 2007. *Buku Ajar Keperawatan Medikal Bedah*, Vol. 2, Edisi 9, EGC, Jakarta

Bryan Kevin Mawey, Dkk. 2014. *Hubungan Kebiasaan Makan Dengan Pencegahan Gastritis Pada Siswa Kelas X Di Sma Negeri 1 Likupang*. Jurnal. pdf

Dai, Z.D. 2013. *Hubungan Kebiasaan Makan Dengan Kejadian Gastritis Di Puskesmas Tamalate Kecamatan Kota Timur*. Universitas Negeri Gorontalo.<http://eprints.ung.ac.id/4808/1/2013-1-14201-841409006-abstraksi-25072013113018.pdf>

Devianti Tandiallo. 2011. *Hubungan Tingkat Pengetahuan Dengan Tingkat Kecemasan Remaja Putri Dalam Menghadapi Amenore Di Sma Pgri 1 Kota Mojokerto Kabupaten Mojokerto*.

Depkes RI. 2009. *Konsep Kebiasaan Makan*. (diakses tanggal 27 Maret 2014). http://www.depkes.go.id/downloads/profil_kesehatan_2009/files/buku%20profil%20kesehatan%20indonesia%202009.pdf

Doengoes, Marilyn.E.dkk.2006.*Buku Ajar Ilmu Penyakit Dalam*. Jakarta: Pusat Penerbitan Departemen Ilmu Penyakit Dalam FKUI

Endang. 2008. *Gangguan Saluran Pencernaan*. Jakarta :EGC

- Fahrur. 2009. *Disiplin Waktu Tuntaskan Maag* Diambil Tanggal 15 september 2015 dari <http://www.ngobrolaja.com/showthread.php>
- Fitri Wahyuni,(Dkk). *Ketepatan Waktu Makan, Asupan Kafein, Protein Dan Tingkat Stress Terhadap Kejadian Gastritis Pada Mahasiswa Strata 1 Fkm Universitas Hasanuddi*. <http://www.jurnal.gizi.com> pdf. Di akses pada 28 September 2015.
- Gustin, R. K. 2011. *Faktor-Faktor yang Berhubungan dengan Kejadian Gastritis Pada Pasien yang Berobat Jalan di Puskesmas Gulai Gancang Kota Bukit Tinggi Tahun 2011*. http://repository.unand.ac.id/17045/1/1_7-JURNAL_PENELITIAN.pdf. Di unduh pada tanggal 28 agustus 2015
- Harun Riyanto. 2008. *Gambaran Pengetahuan Klien Tentang Gastritis Di RSU Dr FI Tobing Sibologa*. Depok FKM UI
- Hidayat, A Aziz Alimun. 2009. *Metode Penelitian Keperawatandan Teknik Analisis Data*. Jakarta: salemba medika.
- Kementerian Agama RI. 2012. *Al-Qur'an Dan Terjemahnya*. Bandung : PT. Syamsil Cipta Medika
- Kurnia,H. 2009. *Kiat Jitu Tangkal Penyakit Orang Kantoran*. Yagyakarta :Best Publisher
- Luluk, Dkk. 2016. *Hubungan Tingkat Pengetahuan Dengan Upaya Pencegahan Kekambuhan Gastritis Di Wilayah Kerja Puskesmas Gatak Sukoharjo*. pdf
- Luthfiana, Ariful Hudha. 2007. *Hubungan antara stress, Kebiasaan Makan dengan Frekuensi Kekambuhan Gastritis di Puskesmas Ngenep Kecamatan Karang Ploso Kab. Malang*. Depok : FKM UI.
- Marshall, J Barry. 2008. *Meneliti Adalah Panggilan Hidup*. Diambil tanggal 14 September 2015 http://www.vibizlife.com/success_details.pdf.
- Marwa Widi Wati. 2008. *Faktor-Faktor yang Berhubungan dengan Kejadian Gastritis di Ruang Perawatan Rumah Sakit Pelamonia Makassar*, <https://finishwellunbiologi.files.wordpress.com/2015/03/gastritis.di> akses 25 juli 2015
- Maya Sinta Sumangkuk Dkk, jurnal kesehatan, *Pengaruh Penyuluhan Kesehatan Tentang Gastritis Terhadap Pengetahuan Dan Perilaku Pencegahan Gastritis Pada Remaja*. 2014
- Mubarak, Wahid Iqbal, dkk. 2007. *Promosi Kesehatan Sebuah Metode Pengantar Proses Belajar Mengajar dalam Pendidikan*. Yogyakarta: Graha Ilmu.
- Notoatmodjo, S. 2007. *Promosi Kesehatan dan Ilmu Perilaku. Cetakan I*. Jakarta : PT. Rineka Cipta.

- Notoatmodjo, S. 2010. *Metodologi Penelitian Kesehatan*. Jakarta : PT. Rineka Cipta.
- Notoatmodjo, S. 2012. *Promosi Kesehatan dan Perilaku Kesehatan*. Jakarta: Rineka Cipta.
- Nursalam. 2008. *Konsep dan Penerapan Metodologi Penelitian Ilmu Keperawatan*, Jakarta: Salemba Medika.
- Nursalam. 2011. *Konsep Dan Penerapan Metodologi Penelitian Ilmu Keperawatan*. Salemba Medika. Jakarta.
- Puspawati, V.A., & Endang, L. 2012. *Penyakit maag & gangguan pencernaan*. Yogyakarta: Kanisius.
- Rahayu, Sri Panuwun. 2008. *Pengaruh Pendidikan Kesehatan Pada Remaja Tentang Upaya Pencegahan Terjadinya Gastritis Terhadap Tingkat Pengetahuan Dan Sikap Remaja Untuk Mencegah Terjadinya Gastritis di SMK Negeri 1 Semarang*. Undergraduate thesis, Universitas Diponegoro. di akses : <http://keperawatan.undip.ac.id>
- Rahmi Kurnia Gustin. *Faktor-Faktor Yang Berhubungan Dengan Kejadian Gastritis Pada Pasien Yang Berobat Jalan Di Puskesmas Gulai Bancah Kota Bukittinggi*.
- Ratna Yunita. 2011. *Hubungan Antara Karakteristik Responden, Kebiasaan Makan Dan Minum, Serta Pemakaian NSAID Dengan Terjadinya Gastritis Pada Mahasiswa Kedokteran*. FKM UNAIR . Surabaya
- Saydam, G. 2011. *Memahami Berbagai Penyakit*. Bandung : Alfabeta.
- Sebayang, E. N. (2011). *Gambaran pengetahuan dan perilaku pencegahan gastritis pada mahasiswa SI keperawatan universitas sumatra utara*. <http://repository.usu.ac.id/handle/123456789/24623>
- Setiadi. 2007. *Konsep Dan Penulisan Riset Keperawatan*. Jakarta Graha Ilmu
- Shanty, Meita. 2011. *Penyakit Saluran Pencernaan. Pedoman Menjaga & Merawat Pencernaan*. Jogjakarta: Katahati.
- Shihab, M Quraish. 2009. *Tafsir Al-mishbah: Pesan, Kesan Dan Kesahihan Al-Qur'an*. Jakarta : Lentera Hati
- Sugiyono. 2012. *Metode Penelitian Kombinasi (Mixed Methods)*. Bandung: Alfabeta.
- Sukarmin, S.kep. Ns. 2012. *Keperawatan Pada System Pencernaan*. Celemba Timur :Pustaka Pelajar
- Sumantri. 2011. *Metodologi Penelitian Kesehatan*. Kencana: Jakarta


Susanti, A. (2011). *Faktor risiko dispepsia pada mahasiswa Institut Pertanian Bogor (IPB)*.: <http://fema.ipb.ac.id/index.php/faktor-risiko-dispepsia-pada-mahasiswa-institut-pertanian-bogor-ipb-2/> Surya, Bachtiar (2009) *Penatalaksanaan Bedah Terkini Dari Karsinoma Lambung*. Dilihat pada tanggal 11 April 2016 Dari <http://repository.usu.ac.id/handle>

Syam, Dkk 2009. *Menguak Rasa Nyeri Di Lambung* Diambil Tanggal 1 April 2010 di <http://majalah.tempointeraktif.com/id/arsip>

Wikipedia. 2009. *Pengetahuan*. Diambil Tanggal 10 April 2015 Dari. <http://id.wikipedia.org/wiki/Pengetahuan>

WHO. 2010. *World Health Statistics*. (diakses tanggal 27 Agustus 2014). http://www.who.int/entity/whosis/whostat/EN_WHS10_Full.pdf?ua=1

Yuliarti. 2009. *Maag: Kenali, Hindari dan Obati*. Yogyakarta: C.V ANDI



Lampiran I

PERMOHONAN MENJADI RESPONDEN

Kepada Yth
Calon Responden
Di-
Tempat

Dengan hormat,

Saya yang bertanda tangan dibawah ini adalah mahasiswa Program Studi Ilmu Keperawatan UIN Alauddin Makassar.

Nama : RIKA
Nim : 70300112062
Alamat : Jl. Antang Raya

Akan mengadakan penelitian dengan judul “Hubungan Antara Pengetahuan Dan Perilaku Pencegahan Gastritis Pada Mahasiswa Jurusan Keperawatan UIN Alauddin Makassar angkatan 2013.

Untuk keperluan tersebut saya memohon kesediaan dari masiswa/i, untuk menjadi responden dalam penelitian ini dan menandatangani lembar persetujuan menjadi responden, selanjutnya saya mengharapkan Mahasiswa/i untuk bersedia menjawab pertanyaan yang kami berikan dan mengikuti prosedur yang kami tetapkan. Seluruh informasi yang Mahasiswa/i berikan selama penelitian akan dijamin kerahasiaannya, sehingga tidak akan merugikan Mahasiswa/i. Jika mahasiswa/i tidak bersedia menjadi responden, tidak ada sanksi bagi mahasiswa/i.

Atas perhatian dan kerjasamanya kami ucapkan terima kasih.

Peneliti

(RIKA)

Lampiran II

Lembar Persetujuan Menjadi Responden

Hubungan antara Pengetahuan Dan Perilaku Pencegahan Gastritis Pada

Mahasiswa S1

Fakultas kedokteran dan ilmu kesehatan UIN Alauddin Makassar

Tujuan penelitian ini adalah untuk mengidentifikasi bagaimana Hubungan antara pengetahuan tentang gastritis dan perilaku pencegahan gastritis pada mahasiswa. Untuk keperluan tersebut saya mengharapkan kesediaan saudara/saudari untuk berpartisipasi dalam penelitian ini, dimana penelitian ini tidak akan memberikan dampak yang membahayakan. Jika Saudara/saudari bersedia, selanjutnya saya mohon ketersediaan saudara/saudari mengisi kuisioner dengan jujur dan apa adanya. Jika bersedia, silahkan menandatangani lembar persetujuan ini sebagai bukti kesukarelaan saudara/saudari.

Identitas pribadi saudara/saudari sebagai responden akan dirahasiakan dan semua informasi yang diberikan hanya akan digunakan untuk penelitian ini. Partisipasi saudara/saudari dalam penelitian ini bersifat sukarela sehingga Saudara/saudari berhak mengundurkan diri tanpa ada sanksi apapun. Jika ada yang kurang jelas, silahkan bertanya langsung kepada peneliti. Terima kasih atas partisipasi Saudara/Saudari dalam penelitian ini.

Tanda tangan

()

INSTRUMEN PENELITIAN

A. Kuesioner penelitian

1. Petunjuk pengisian :

- a) Bacalah pertanyaan dengan hati-hati sehingga dapat di mengerti
- b) Pilihlah salah satu jawaban anda dengan cara memberi tanda check list (\surd) pada tempat yang telah di sediakan sesuai dengan jawaban yang anda pilih.
- c) Setiap nomer hanya boleh diisi dengan dengan satu jawaban .
- d) Setiap jawaban di mohon untuk memberikan jawaban yang jujur.
- e) Harap mengisi seluruh jawaban yang ada dalam kuesioner ini, pastikan tidak ada yang di lewati.

2. Data demografi

- a) Tanggal pengisian :
- b) Nama (inisial) :
- c) Usia :
- d) Jenis kelamin : [] LAKI-LAKI
[] PEREMPUAN
- e) Apakah anda bekerja sambil kuliah
() bekerja sambil kuliah
() kuliah saja
- f) Anda tinggal dengan siapa
() indekos
() kontrakan/rumah sendiri
() bersama orang tua
- g) Apakah anda pernah menderita gastritis (sakit maag)
() tidak pernah
() pernah

3. Kuesioner Pengetahuan Tentang Gastritis

no	Pernyataan	ya	tidak
1.	Gastritis merupakan radang jaringan dinding lambung		
2.	Gastritis merupakan penyakit yang tidak bisa dicegah		
3.	Gastritis terjadi bila sering mengkonsumsi obat-obatan seperti: aspirin, obat anti inflamasi nonsterid		
4.	gastritis terbagi atas dua bagian yaitu akut dan kronik		
5.	Apabila terlalu sering memakan makanan pedas, asam dan bahan kimia tidak akan terkena gastritis		
6.	Waktu makan yang tidak teratur, tidak akan menyebabkan gastritis		
7.	Kurang bersihnya makanan tidak akan menyebabkan gastritis		
8.	Alat-alat makanan yang dipakai yang telah terkontaminasi dengan feses yang mengandung H.pylori bisa mengakibatkan gastritis		
9.	Alat-alat gastroskopi dan alat-alat medis lainnya yang pengoprasiannya dimasukkan kedalam perut tidak perlu dilakukan desinfeksi lengkap		
10.	Gastritis yang tidak diobati tidak akan menimbulkan tukak lambung, perdarahan lambung, bahkan kanker		
11.	Kecemasan dan stress berlebihan juga bisa menyebabkan penyakit maag (gastritis) bertambah parah		
12.	Gastritis dapat terjadi karena asam lambung dan pepsin yang berlebihan		
13.	Gejala yang dialami penderita gastritis yaitu nyeri epigastrium, mual, kembung, dan muntah		
14.	Penyakit gastritis tidak terlalu berbahaya sehingga tidak perlu adanya penanganan yang serius terhadap penyakit ini		
15.	Bakteri helicobacter pylory dapat dihilangkan dari dalam lambung		
16.	Memperbanyak olahraga misalnya aerobic dapat mencegah terjadinya gastritis		
17.	Tingginya konsumsi alkohol dapat mengiritasi atau merangsang lambung sehingga dapat mengakibatkan gastritis		
18.	Merokok dapat merusak lapisan pelindung lambung, orang yang merokok lebih sensitif terhadap gastritis		
19.	Penderita gastritis tidak perlu mengkonsumsi antasida		
20.	Penderita gastritis menu makananya tidak perlu diatur		

4. Kuesioner Perilaku Pencegahan Gastritis

Keterangan:

4: selalu

3: sering

2: kadang-kadang

1: tidak pernah

no	Pernyataan	1	2	3	4
1.	Saya makan tepat waktu walaupun banyak tugas dari kampus				
2.	Saya mengkonsumsi minuman beralkohol				
3.	Saya menggunakan obat-obat penghilang rasa saki dalam jangka waktu lama				
4.	Saya merokok lebih dari 1 bungkus perhari				
5.	Saya merokok kurang dari 1 bungkus perhari				
6.	Setiap makan saya memakan makanan yang pedas				
7.	Setiap makan saya memakan makanan yang asam				
8.	Saya minum kopi				
9.	Saya makan dipinggir jalan saat selesai pulang kuliah				
10.	Saya langsung memeriksakan diri ke dokter bila terjadi kekambuhan lambung				
11.	Saya mengalami mual dan sakit perut pada saat telat makan				
12.	Saya sarapan pagi sebelum berangkat ke kampus				
13.	Saya minum air putih kurang lebih dari 8 liter sehari				
14.	Saya minum minuman bersoda(misal: coca-cola, sprite, dll)				
15.	Saya jadi malas makan setiap menghadapi masalah yang berat				
16.	Saya makan tidak teratur				
17.	Saya makan dengan porsi kecil tapi sering				

Lampiran III

Master tabel

Hasil Penelitian Kuesioner Pengetahuan

No																					jumlah
	1	2	3	4	5	6	7	8	9	10	11	12	13	14	15	16	17	18	19	20	
1	1	1	1	1	0	0	1	0	1	1	1	1	1	0	1	1	1	1	0	1	15
2	1	1	0	1	1	1	1	0	1	1	1	1	1	1	1	0	1	1	1	1	17
3	1	1	0	1	1	1	1	1	1	0	1	1	1	1	1	1	1	1	1	1	18
4	1	1	1	1	1	1	1	1	1	1	1	1	1	1	1	1	1	1	0	1	19
5	0	0	1	1	0	0	1	1	0	0	1	1	1	0	0	1	1	0	1	0	10
6	1	1	0	1	1	1	1	1	0	1	1	1	1	1	1	1	0	1	1	1	17
7	1	1	0	1	1	1	1	1	1	1	0	1	0	1	1	1	0	1	0	1	15
8	1	1	0	1	1	1	1	0	1	1	1	1	1	1	1	1	1	1	1	1	18
9	1	1	1	1	1	1	1	1	1	1	1	1	1	1	0	1	1	1	1	1	19
10	1	1	1	1	1	1	1	0	1	1	1	1	1	1	1	1	1	1	0	1	18
11	1	1	1	1	1	1	1	1	1	1	1	1	1	1	1	1	1	1	1	1	20
12	1	1	0	1	1	1	1	1	1	0	1	1	1	0	0	1	0	1	1	0	14
13	0	1	1	1	1	1	1	0	1	1	1	1	1	1	1	1	1	1	0	1	17
14	1	1	1	1	1	0	1	1	1	1	1	1	1	1	1	1	1	1	1	1	19
15	1	1	0	1	1	1	1	1	1	0	1	1	1	1	1	1	1	1	1	1	18
16	0	1	0	1	0	0	0	1	1	1	0	1	1	1	1	0	1	0	1	1	12
17	1	0	0	1	1	1	1	1	0	0	0	0	1	0	0	0	0	1	0	0	8
18	1	1	1	1	0	0	1	1	1	0	1	1	1	1	0	1	1	1	0	0	14
19	1	1	1	1	1	1	1	1	1	1	1	1	1	1	1	1	1	1	1	1	20
20	1	1	1	1	1	1	1	0	1	1	1	1	1	1	0	1	1	1	0	1	17
21	1	1	0	1	1	1	1	0	0	1	1	1	1	1	1	1	1	1	1	0	16
22	1	1	1	0	0	0	0	1	1	0	0	1	0	0	0	0	1	0	1	1	9
23	1	0	0	1	1	1	1	0	1	1	1	1	1	1	1	0	1	1	1	1	16
24	1	1	0	1	1	1	1	1	1	1	1	1	1	1	0	1	1	1	0	0	16
25	1	1	1	1	1	1	1	1	1	1	1	1	1	1	0	1	1	1	1	1	19
26	1	1	0	1	1	1	1	0	1	1	0	1	1	1	0	1	1	1	0	0	14
27	1	1	1	1	0	1	0	0	0	0	1	1	1	0	0	1	1	1	0	0	11
28	1	1	0	1	1	1	1	0	0	1	1	1	1	1	1	0	0	0	1	1	14
29	1	1	1	1	1	0	0	1	1	1	1	1	1	0	0	1	0	1	0	0	13
30	1	1	1	1	1	1	0	1	1	1	1	1	1	1	0	0	1	1	1	1	17
31	1	1	0	1	1	1	1	1	1	0	1	1	1	1	1	0	1	1	1	1	17
32	1	1	1	1	1	1	1	0	1	1	1	1	1	1	1	1	1	1	1	1	19
33	1	1	1	1	1	0	1	0	1	0	1	1	1	1	0	0	1	0	1	1	14
34	1	1	0	1	1	1	1	0	1	1	1	1	1	1	0	1	1	0	1	0	15
35	1	1	1	1	1	1	1	1	1	0	1	1	1	1	0	1	1	0	1	1	17
36	1	1	1	1	1	1	1	0	1	1	1	1	1	1	1	1	1	1	1	1	19
37	1	1	1	1	1	1	1	1	0	0	1	1	1	0	1	1	1	1	1	1	17
38	1	1	1	1	1	1	1	1	0	1	1	1	1	1	0	1	1	1	1	1	18
39	1	1	1	1	1	1	1	0	1	1	1	1	1	0	1	1	1	1	1	0	17

Hasil Penelitain Kuesioner Perilaku Pencegahan

no	pernyataan																	jumlah
	1	2	3	4	5	6	7	8	9	10	11	12	13	14	15	16	17	
1	0	3	3	3	3	1	2	2	2	0	2	0	1	2	2	3	0	29
2	1	3	3	3	3	3	3	2	2	1	2	3	1	2	2	2	1	37
3	1	3	3	3	3	3	2	2	2	1	2	3	1	2	2	3	2	38
4	1	3	3	3	3	0	2	3	2	0	2	2	1	2	2	2	0	31
5	1	3	3	3	3	1	2	3	2	1	2	1	1	2	1	1	1	31
6	1	3	3	3	3	2	2	2	2	0	3	1	1	2	2	2	1	33
7	1	3	3	3	3	2	2	2	2	1	1	1	1	2	1	1	1	30
8	2	3	3	3	3	1	2	3	2	0	3	1	2	3	2	2	0	35
9	1	3	3	3	3	0	2	3	2	0	2	0	2	2	1	1	1	28
10	2	3	1	3	3	3	3	3	2	0	3	2	3	2	0	0	3	34
11	1	1	0	2	2	2	2	2	2	3	1	1	1	2	1	2	1	26
12	1	3	3	3	3	0	0	2	2	0	3	1	1	2	1	1	1	27
13	2	2	3	3	3	2	3	3	3	1	1	2	1	3	2	2	1	36
14	1	3	2	3	3	2	2	2	2	0	3	1	1	2	2	2	1	32
15	1	3	3	3	3	1	3	2	2	0	2	1	1	3	2	1	1	32
16	1	3	3	3	3	3	3	3	2	0	2	1	1	2	2	2	1	36
17	1	3	2	3	3	1	2	2	2	1	2	1	1	2	2	2	1	30
18	1	3	3	3	3	2	2	2	2	0	3	1	1	2	2	2	1	33
19	1	3	3	3	3	2	2	3	2	1	2	1	3	2	1	1	3	35
20	2	3	3	3	3	1	3	2	2	1	3	1	1	2	2	2	1	35
21	1	3	2	3	3	2	1	1	2	1	1	1	1	2	0	0	1	25
22	1	3	3	3	3	2	2	2	2	1	1	2	1	2	2	2	1	33
23	1	3	3	3	0	3	0	2	2	0	2	3	3	2	2	2	2	33
24	1	2	3	3	1	2	2	2	2	0	2	1	2	2	2	2	1	30
25	1	3	3	3	3	2	2	3	1	1	2	3	1	2	3	2	1	36
26	1	3	2	3	3	2	2	2	2	0	2	3	1	2	2	2	2	34
27	1	3	3	3	3	2	3	3	2	0	2	0	1	2	2	1	1	32
28	1	3	2	3	3	2	2	2	2	0	1	3	1	1	2	1	1	30
29	1	3	3	3	3	2	2	3	2	0	2	1	1	2	2	1	1	32
30	2	2	2	3	3	2	2	2	2	3	2	2	2	2	2	2	1	36
31	2	3	3	2	3	2	2	3	2	0	3	3	2	3	2	2	0	37
32	1	2	2	3	3	1	2	3	2	1	2	1	2	1	2	2	2	32
33	2	3	3	3	3	1	2	2	3	0	3	3	1	2	2	2	1	36
34	1	0	0	0	0	2	2	2	2	3	0	1	1	2	0	2	1	19
35	1	3	3	3	3	2	1	2	2	1	1	1	1	2	2	1	2	32
36	1	3	3	3	3	3	3	3	3	0	2	3	3	1	1	0	1	36
37	2	0	0	0	0	0	2	0	1	0	2	2	1	2	3	1	2	18
38	1	3	2	3	3	1	2	3	3	1	0	1	1	0	0	0	1	25
39	0	3	2	3	3	0	2	2	2	0	2	0	1	2	2	2	2	28

no	inisial	jk	umur	pengetahuan	interpretasi	Pencegahan	interpretasi
1	W	Perempuan	20	15	Cukup	29	Sedang
2	F	Perempuan	21	17	Baik	37	Baik
3	H	Perempuan	20	18	Baik	38	Baik
4	S.A	Perempuan	21	19	Baik	31	Sedang
5	B	Perempuan	21	10	Kurang	31	Sedang
6	S	Laki-laki	21	17	Baik	33	sedang
7	N	Perempuan	19	15	Cukup	30	Sedang
8	An.a	Perempuan	21	18	Baik	35	Baik
9	R	Perempuan	20	19	Baik	28	Sedang
10	Sm	Laki-laki	20	18	Baik	34	Sedang
11	N	Perempuan	20	20	Baik	26	Sedang
12	Nah	Perempuan	20	14	Cukup	27	Sedang
13	A	Perempuan	20	17	Baik	36	Baik
14	S	Laki-laki	21	19	Baik	32	Baik
15	I	Laki-laki	22	18	Baik	32	Sedang
16	F	Perempuan	19	12	Cukup	36	Baik
17	S	Laki-laki	22	8	Kurang	30	Sedang
18	H	Perempuan	20	14	Cukup	33	Sedang
19	F	Perempuan	20	20	Baik	35	Baik
20	C	Perempuan	20	17	Baik	35	Baik
21	Nf	Perempuan	20	16	Cukup	25	Sedang
22	V	Perempuan	20	9	Kurang	33	Sedang
23	V	Perempuan	22	16	Cukup	33	Sedang
24	A	Laki-laki	19	16	Cukup	30	Sedang
25	R	Laki-laki	20	19	Baik	36	Baik
26	R	Perempuan	20	14	Cukup	34	Sedang
27	N	Perempuan	20	11	Kurang	32	Sedang
28	M	Perempuan	18	14	Cukup	30	Sedang
29	Ta	Perempuan	21	13	Cukup	32	sedang
30	Ar	Laki-laki	21	17	Baik	36	Baik
31	F	Perempuan	20	17	Baik	37	Baik
32	H	Perempuan	20	19	Baik	32	Sedang
33	A	Perempuan	22	14	Cukup	36	Baik
34	R	Peremouan	19	15	Cukup	19	Sedang
35	F	Laki-laki	21	17	Baik	32	Sedang
36	Sa	Perempuan	20	19	Baik	36	Baik
37	Mws	Laki-laki	20	17	Baik	18	Sedang
38	A	Perempuan	19	18	Baik	28	Sedang
39	A	perempuan	21	17	Baik	28	Sedang

Keterangan:

Jenis kelamin		umur				pengetahuan			perilaku		
Laki-laki	perempuan	19	20	21	22	baik	cukup	kurang	baik	sedang	buruk
10	29	6	19	10	3	22	13	4	13	26	0



UNIVERSITAS ISLAM NEGERI
ALAUDDIN
M A K A S S A R

Lampiran V

DOKUMENTASI PENELITIAN



Lampiran VI

Hasil penelitian uji spss

Uji Normalitas

Nonparametric Test

Tests of Normality

	Kolmogorov-Smirnov ^a			Shapiro-Wilk		
	Statistic	df	Sig.	Statistic	df	Sig.
pengetahuan	.385	39	.000	.626	39	.000
perilaku	.424	39	.000	.596	39	.000

a. Lilliefors Significance Correction

Statistics

		umur	jenis_kelamin	pengetahuan	perilaku
N	Valid	39	39	39	39
	Missing	0	0	0	0

umur

		Frequency	Percent	Valid Percent	Cumulative Percent
Valid	19	6	15.4	15.4	15.4
	20	18	46.2	46.2	61.5
	21	11	28.2	28.2	89.7
	22	4	10.3	10.3	100.0
	Total	39	100.0	100.0	

jenis_kelamin

		Frequency	Percent	Valid Percent	Cumulative Percent
Valid	laki-laki	10	25.6	25.6	25.6
	perempuan	29	74.4	74.4	100.0
	Total	39	100.0	100.0	

pengetahuan

		Frequency	Percent	Valid Percent	Cumulative Percent
Valid	baik	22	56.4	56.4	56.4
	cukup	13	33.3	33.3	89.7
	kurang	4	10.3	10.3	100.0
	Total	39	100.0	100.0	

perilaku

		Frequency	Percent	Valid Percent	Cumulative Percent
Valid	baik	16	41.0	41.0	41.0
	sedang	23	59.0	59.0	100.0
	Total	39	100.0	100.0	

Hasil uji persilangan

Case Processing Summary

	Cases					
	Valid		Missing		Total	
	N	Percent	N	Percent	N	Percent
pengetahuan * perilaku	39	100.0%	0	0.0%	39	100.0%

pengetahuan * perilaku Crosstabulation

		perilaku		Total
		baik	sedang	
baik	Count	13	3	16
	Residual	7.7	-7.7	
	Std. Residual	3.3	-2.3	
	Adjusted Residual	5.3	-5.3	
cukup	Count	0	23	23
	Residual	-7.7	7.7	
	Std. Residual	-2.8	2.0	
	Adjusted Residual	-5.3	5.3	
Total	Count	13	26	39

Chi-Square Tests

	Value	df	Asymp. Sig. (2-sided)	Exact Sig. (2-sided)	Exact Sig. (1-sided)	Point Probability
Pearson Chi-Square	28.031 ^a	1	.000	.000	.000	
Continuity Correction ^b	24.494	1	.000			
Likelihood Ratio	34.206	1	.000	.000	.000	
Fisher's Exact Test				.000	.000	
Linear-by-Linear Association	27.313 ^c	1	.000	.000	.000	.000
N of Valid Cases	39					

a. 0 cells (0.0%) have expected count less than 5. The minimum expected count is 5.33.

b. Computed only for a 2x2 table

c. The standardized statistic is 5.226.



**KEMENTERIAN AGAMA
UNIVERSITAS ISLAM NEGERI
ALAUDDIN MAKASSAR**

Kampus I : Jalan Sultan Alauddin No. 63 Tlp (0411) 864924 Makassar
Kampus II : Jl. H. M. Yasin Limpo No. 36 Samata Sungguminasa – Gowa Telp. 841879 Fax 8221400

Nomor : Un.6.1/PP.00.9/ ⁴⁹⁶ /2016
Lamp. : -
Perihal : *Izin Penelitian*

Samata-Gowa ²² April 2016

Kepada Yth;
Dekan Fakultas Kedokteran dan Ilmu Kesehatan
UIN Alauddin Makassar
di-
Samata-Gowa

Assalamu Alaikum Wr. Wb

Berdasarkan surat Dekan Fakultas Kedokteran dan Ilmu Kesehatan UIN Alauddin Makassar Nomor : FIK/PP.00.9/2597/2016 tanggal 18 April 2016 tentang Izin Penelitian menyusun skripsi, maka dengan hormat disampaikan bahwa yang tersebut namanya dibawah ini :

Nama : **Rika**
NIM : 70300112062
Program Studi : Keperawatan
Pekerjaan : Mahasiswa (S1)
Alamat : Jl. Tamangapa

Disetujui dan di beri izin dari tanggal 18 April s/d 25 April 2016 untuk mengadakan penelitian pada Fakultas Kedokteran dan Ilmu Kesehatan UIN Alauddin Makassar, dengan judul skripsi **'Hubungan Antara Pengetahuan tentang Gastritis Dan Perilaku Pencegahan Gastritis Pada Mahasiswa Keperawatan'**. Sehubungan dengan maksud tersebut, maka dengan ini kesediaan Saudara kiranya berkenan memberi informasi dan data yang diperlukan selama penelitian berlangsung.

Demikian, atas perhatian dan keresamannya diucapkan terima kasih.

Wassalam

**an Rektor
Wakil Rektor Bidang Akademik &
Pengembangan Lembaga,**



Prof. Dr. Mardiana, M. Ag.
NIP. 19591112139031001

Tembusan :

1. Rektor UIN Alauddin Makassar (sebagai laporan);
2. Mahasiswa yang bersangkutan.
3. Arsip.

RIWAYAT HIDUP



RIKA, lahir di Bulukumba pada tanggal 20 Agustus 1994. Penyusun adalah anak Kedua dari 2 bersaudara,i. Penyusun lahir dari pasangan suami istri Bapak Mustamin dan Ibu Dumriah

Penyusun pertama kali mengenyam pendidikan di sekolah dasar di SD 234 Mattirowalie Setelah itu penyusun menempuh pendidikan di SMPN 12 Bulukumba , kemudian pada tahun yang sama penyusun melanjutkan pendidikan di SMKK Alif Syawal Bulukumba.

Penyusun memasuki bangku kuliah di Perguruan Tinggi angkatan 2012 di Universitas Islam Negeri (UIN) Alauddin Makassar, jurusan Keperawatan Fakultas Kedokteran dan Ilmu Kesehatan. Alhamdulillah, tidak henti-hentinya penyusun mengucapkan syukur kepada Allah *subhana wata'ala* atas segala kemudahan yang diberikan selama mengikuti perkuliahan, serta segala dukungan dari orang-orang terdekat hingga penyusun berhasil menyelesaikan studi dan menyusun tugas akhir yang berjudul “ **Hubungan Antara Pengetahuan dan Perilaku Pencegahan Gastritis Pada Mahasiswa Jurusan Keperawatan**