

**IMPLEMENTASI METODE ISYARAT ACQ (AKU CINTA QUR'AN) DALAM
MENGHAFAL AL-QUR'AN DI TPA MADEHERA HERTASNING DESA TAENG
KECAMATAN PALLANGGA KABUPATEN GOWA**



SKRIPSI

Diajukan Untuk Memenuhi Salah Satu Syarat memperoleh Gelar
Sarjana Agama (S.Ag) Jurusan Ilmu Al-Qur'an dan Tafsir pada
Fakultas Ushuluddin dan Filsafat UIN Alauddin Makassar

Oleh :

MUHAMMAD AKMAL HIDAYAT

NIM: 30300115076

**FAKULTAS USHULUDDIN DAN FILSAFAT
UIN ALAUDDIN MAKASSAR
2022**

PERNYATAAN KEASLIAN SKRIPSI


Mahasiswa yang bertanda tangan di bawah ini:

Nama : Muhammad Akmal Hidayat
NIM : 30300115076
Tempat/Tanggal Lahir : Donggala/ 26 Oktober 1996
Prodi : Ilmu al-Qur'an dan Tafsir
Fakultas : Ushuludin dan Filsafat
Alamat : JL.Inspeksi Kanal 2 Makassar
Judul Skripsi : Implementasi Metode Isyarat ACQ (Aku Cinta Qur'an)
dalam menghafal al-Qur'an di TPA Madehera Hertasning
Desa Taeng Kecamatan Pallangga Kabupaten Gowa

Menyatakan dengan sesungguhnya dan penuh kesadaran bahwa skripsi ini benar merupakan hasil karya sendiri. Jika dikemudian hari terbukti bahwa ia merupakan duplikat, tiruan, plagiat, atau dibuat oleh orang lain, sebagian atau seluruhnya, maka skripsi dan gelar yang diperoleh batal demi hukum.

Makassar, 9 November 2022

Penyusun,



Muhammad Akmal Hidayat
NIM.30300115076

PENGESAHAN SKRIPSI

Skripsi yang berjudul, "Implementasi Metode Isyarat ACQ (Aku Cinta Qur'an) dalam menghafal Al-Qur'an di TPA Madehera Hertasning Desa Taeng Kecamatan Pallangga Kabupaten Gowa", yang disusun oleh Muhammad Akmal Hidayat, NIM: 30300115076, mahasiswa Prodi Ilmu Al-Qur'an dan Tafsir pada Fakultas Ushuluddin dan Filsafat UIN Alauddin Makassar, telah diuji dan dipertahankan dalam sidang munaqasyah yang diselenggarakan pada hari Kamis, tanggal 17 November 2022 M bertepatan dengan 22 Rabiul Akhir 1444 H, dinyatakan telah dapat diterima sebagai salah satu syarat untuk memperoleh gelar Sarjana Agama (S.Ag), pada Prodi Ilmu Al-Qur'an dan Tafsir (dengan beberapa perbaikan).


Gowa, 17 November 2022 M
22 Rabiul Akhir 1444 H

DEWAN PENGUJI

Ketua	: Dr. Muhsin, S.Ag., M.Th.I.	
Sekretaris	: Yusran, S.Th.I., M.Hum.	
Munaqisy I	: Dr. H. Muh. Sadik Sabry, M.Ag.	
Munaqisy II	: Yusran, S.Th.I., M.Hum.	
Pembimbing I	: Dr. Muhsin, S.Ag., M.Th.I	
Pembimbing II	: Dr. Hj. Aisyah, S.Ag., M.A.	

Diketahui oleh:

Dekan Fakultas Ushuluddin dan Filsafat
UIN Alauddin Makassar


Dr. Muhsin, S.Ag., M.Th.I
NIP. 19711125 199703 1 001

KATA PENGANTAR

بِسْمِ اللَّهِ الرَّحْمَنِ الرَّحِيمِ

Alhamdulillah, puji syukur kehadiran Allah swt. yang senantiasa melimpahkan rahmat dan karunia-Nya sehingga penulis diberikan kesempatan untuk menyelesaikan skripsi yang berjudul **“Implementasi Metode Isyarat ACQ (Aku Cinta Qur’an) dalam menghafal al-Qur’an di TPA Madehera Hertasing Desa Taeng Kecamatan Pallangga Kabupaten Gowa”** Selawat dan salam senantiasa turunkan kepada junjungan kita Nabi Muhammad saw., yang diutus oleh Allah swt. sebagai *rahmatan li al-‘ālamīn*, rahmat bagi seluruh alam, sebagai *uswatun ḥasanah*, suri tauladan yang baik.

Penulis menyadari bahwa dalam proses menyelesaikan skripsi ini tidak terlepas dari bantuan banyak pihak secara aktif dan pasif. Oleh karena itu, pada kesempatan ini penulis ingin mengucapkan terima kasih kepada pihak yang telah membantu, membimbing, mengarahkan, memberikan petunjuk dan motivasi sehingga berbagai persoalan dan hambatan dapat penulis lewati dengan baik, pihak-pihak tersebut adalah inspirator sekaligus motivator terbaik untuk penulis. Ucapan terima kasih yang mendalam penulis ucapkan kepada:

1. Kedua orang tua penulis ayahanda Almarhum Abd. Latif Rauf dan Rosnaini, manusia dengan beribu-ribu wejangan dan do’a yang senantiasa beliau langitkan, yang telah mengasuh dan mendidik penulis, memberikan dukungan dan kerja keras serta segala hal sehingga penulis sampai pada titik sekarang ini.
2. Bapak Prof. H. Hamdan, MA., Ph.D. selaku Rektor Universitas Islam Negeri Alauddin Makassar bersama Prof. Dr. Mardan, M.Ag., dan Dr. Wahyuddin, M.

Hum., beserta Prof. Dr. Darussalam, M.Ag., dan Dr. H. Kamaluddin Abunawas, M.Ag., selaku wakil Rektor I, II, III, dan IV yang telah memimpin UIN Alauddin Makassar yang menjadi tempat penulis memperoleh ilmu, baik dari segi akademik intelektual, emosional maupun spiritual.

3. Bapak Dr. Muhsin, S.Ag., M.Th.I. selaku Dekan, bersama Dr. Hj. Rahmi Damis, M.Ag., Dr. Darmawati H., S.Ag., M.HI., dan Dr. Abdullah, S.Ag., M.Ag. Selaku wakil Dekan I, II, dan III. Fakultas Ushuluddin dan Filsafat UIN Alauddin Makassar yang senantiasa membina penulis selama menempuh bangku perkuliahan di kampus.
4. Ibu Dr. Hj. Aisyah Arsyad, S.Ag., MA., dan Bapak Yusran, S.Th.I., M.Hum., selaku ketua dan sekretaris prodi Ilmu Al-Qur'an dan Tafsir atas segala ilmu, petunjuk, serta arahnya selama menempuh jenjang perkuliahan di UIN Alauddin Makassar.
5. Dr. Muhsin, S.Ag., M.Th I., dan Dr. Hj. Aisyah Arsyad, S.Ag., M.A., selaku pembimbing (I dan II) penulis yang telah menyempatkan waktunya untuk memberikan arahan dan bimbingan dalam penyelesaian skripsi ini.
6. Bapak Dr. H. Muhammad Sadik Sabry, M.Ag., dan Bapak Yusran , S.Ag., M.Hum. selaku penguji (I dan II) penulis yang senantiasa memberikan saran dan kritikan yang sangat membangun khususnya dalam penyelesaian skripsi ini.
7. Kepala Perpustakaan UIN Alauddin Makassar beserta segenap staf yang telah menyiapkan literatur dan memberikan kemudahan demi penyelesaian skripsi ini.
8. Para Dosen dan Asisten Dosen serta para karyawan dan karyawan di lingkungan Fakultas Ushuluddin dan Filsafat UIN Alauddin Makassar yang telah banyak

memberikan kontribusi ilmiah sehingga dapat membuka cakrawala berpikir penulis selama masa studi.

9. Seluruh keluarga besar penulis, kepada saudara-saudara penulis yang menjadi penyemangat, serta senantiasa membantu penulis dalam proses pendidikan.
10. Seluruh mahasiswa prodi Ilmu Al-Qur'an dan Tafsir angkatan 2015-2022 dan terkhusus kepada kelas reguler angkatan 2015 yang banyak meluangkan waktu berdiskusi juga memberikan masukan dan bantuannya dalam penyusunan skripsi ini.

Akhirnya, penulis juga mengucapkan terima kasih kepada semua pihak yang tidak sempat disebutkan namanya satu persatu, semoga bantuan yang telah diberikan bernilai ibadah di sisi-Nya, dan semoga Allah swt. senantiasa meridai semua amal usaha yang peneliti telah laksanakan dengan penuh kesungguhan serta keikhlasan.

Wa billāhi al-taufīqi wa al-sa'ādah,

Wassalāmu 'Alaikum wa Raḥmatullāhi Wabarakātuh,

Samata-Gowa, 9 November 2022

Penulis,

UNIVERSITAS ISLAM NEGERI
ALAUDDIN
M A K A S S A R

Muhammad Akmal Hidayat
3030011501076

DAFTAR ISI

HALAMAN JUDUL	i
PERNYATAAN KEASLIAN SKRIPSI.....	ii
PENGESAHAN SKRIPSI.....	iii
KATA PENGANTAR.....	iv
DAFTAR ISI.....	vii
PEDOMAN TRANSLITERASI ARAB-LATIN DAN SINGKATAN	ix
ABSTRAK	xviii
BAB I PENDAHULUAN.....	1
A. Latar Belakang.....	1
B. Rumusan Masalah.....	7
C. Fokus dan Deskripsi Penelitian.....	5
D. Tinjauan Pustaka.....	8
E. Tujuan dan Kegunaan Penelitian.....	9
BAB II KAJIAN TEORITIS.....	10
A. Tahfiz al-Qur'an Pada Zaman Rasulullah.....	10
B. Gerakan Tahfidz al-Qur'an di Indonesia.....	11
C. Metode Tahfiz al-Qur'an yang berkembang di Indonesia.....	12
D. Metode Isyarat Aku Cinta Al-Qur'an.....	19
E. Tahfiz al-Qur'an.....	23
BAB III METODOLOGI PENELITIAN	26
A. Gambaran Umum Lokasi Penelitian.....	26
B. Jenis dan Waktu Penelitian.....	30
C. Pendekatan Penelitian.....	31

D. Sumber Data.....	31
E. Instrumen Penelitian	32
F. Metode Pengumpulan Data.....	33
G. Analisis Data.....	34
BAB IV HASIL PENELITIAN DAN PEMBAHASAN.....	39
A. Perencanaan Penerapan Metode Isyarat.....	39
B. Metode dan Media	40
C. Pelaksanaan Pembelajaran.....	45
D. Faktor-Faktor yang Mendukung dan Menghambat	54
BAB V PENUTUP.....	59
A. Kesimpulan	59
B. Saran dan Implikasi.....	59
DAFTAR PUSTAKA	61
LAMPIRAN-LAMPIRAN	63
DAFTAR RIWAYAT HIDUP	66

PEDOMAN TRANSLITERASI ARAB-LATIN DAN SINGKATAN

A. *Transliterasi Arab-Latin*

Daftar huruf bahasa Arab dan transliterasinya ke dalam huruf Latin dapat dilihat pada tabel berikut:

1. Konsonan

Huruf Arab	Nama	Huruf Latin	Nama
ا	alif	tidak dilambangkan	tidak dilambangkan
ب	ba	B	Be
ت	ta	T	Te
ث	ša	š	es (dengan titik di atas)
ج	jim	J	Je
ح	ħa	ħ	ha (dengan titik di bawah)
خ	kha	Kh	ka dan ha
د	dal	D	De
ذ	zal	Ẓ	zet (dengan titik di atas)
ر	ra	R	Er
ز	zai	Z	Zet
س	sin	S	Es
ش	syin	Sy	es dan ya
ص	šad	š	es (dengan titik di bawah)
ض	ḍad	ḍ	de (dengan titik di bawah)
ط	ṭa	ṭ	te (dengan titik di bawah)

ظ	za	z	zet (dengan titik di bawah)
ع	'ain	'	apostrof terbalik
غ	gain	G	Ge
ف	fa	F	Ef
ق	qaf	Q	Qi
ك	kaf	K	Ka
ل	lam	L	El
م	mim	M	Em
ن	nun	N	En
و	wau	W	We
ه	ha	h	Ha
ء	hamzah	'	Apostrof
ي	ya	y	Ya

Hamzah (ء) yang terletak di awal kata mengikuti vokalnya tanpa diberi tanda apa pun. Jika ia terletak di tengah atau di akhir, maka ditulis dengan tanda (').

2. Vokal

Vokal bahasa Arab, seperti vokal bahasa Indonesia, terdiri atas vokal tunggal atau monoftong dan vokal rangkap atau diftong.

Vokal tunggal bahasa Arab yang lambangnya berupa tanda atau harakat, transliterasinya sebagai berikut:

Tanda	Nama	Huruf Latin	Nama
أَ	<i>fathah</i>	a	a
إِ	<i>kasrah</i>	i	i
أُ	<i>ḍammah</i>	u	u

Vokal rangkap bahasa Arab yang lambangnya berupa gabungan antara harakat dan huruf, transliterasinya berupa gabungan huruf, yaitu:

Tanda	Nama	Huruf Latin	Nama
أَيَّ	<i>fathah dan yā'</i>	ai	a dan i
أَوَّ	<i>fathah dan wau</i>	au	a dan u

Contoh:

كَيْفَ : *kaifa*

هَوَّلَ : *hauḷa*

3. Maddah

Maddah atau vokal panjang yang lambangnya berupa harakat dan huruf, transliterasinya berupa huruf dan tanda, yaitu:

Harakat dan Huruf	Nama	Huruf dan Tanda	Nama
أَ... أِ... أِ... أِ...	<i>fathah dan alif atau yā'</i>	ā	a dan garis di atas
إِ	<i>kasrah dan yā'</i>	ī	i dan garis di atas
أُ	<i>ḍammah dan wau</i>	ū	u dan garis di atas

Contoh:

مَاتَ : *māta*

رَمَى : *ramā*

قِيلَ : *qīla*

يَمُوتُ : *yamūtu*

4. *Tā' marbūṭah*

Transliterasi untuk *tā' marbūṭah* ada dua, yaitu: *tā' marbūṭah* yang hidup atau mendapat harakat *fathah*, *kasrah*, dan *ḍammah*, transliterasinya adalah [t]. Sedangkan *tā' marbūṭah* yang mati atau mendapat harakat sukun, transliterasinya adalah [h].

Kalau pada kata yang berakhir dengan *tā' marbūṭah* diikuti oleh kata yang menggunakan kata sandang *al-* serta bacaan kedua kata itu terpisah, maka *tā' marbūṭah* itu ditransliterasikan dengan ha (h).

Contoh:

رَوْضَةُ الْأَطْفَالِ : *raudah al-atfāl*

الْمَدِينَةُ الْفَاضِلَةُ : *al-madīnah al-fāḍilah*

الْحِكْمَةُ : *al-ḥikmah*

5. *Syaddah (Tasydīd)*

Syaddah atau *tasydīd* yang dalam sistem tulisan Arab dilambangkan dengan sebuah tanda *tasydīd* (-), dalam transliterasi ini dilambangkan dengan perulangan huruf (konsonan ganda) yang diberi tanda *syaddah*.

Contoh:

رَبَّنَا : *rabbanā*

نَجَّيْنَا : *najjainā*

الْحَقُّ : *al-ḥaqq*

نُعْمٌ : *nu‘ima*

عُدُوْ : *‘aduwwun*

Jika huruf *ع* ber-*tasydid* di akhir sebuah kata dan didahului oleh huruf *kasrah* (حِ), maka ia ditransliterasi seperti huruf *maddah* menjadi *ī*.

Contoh:

عَلِيٌّ : ‘Alī (bukan ‘Aliyy atau ‘Aly)

عَرَبِيٌّ : ‘Arabī (bukan ‘Arabiyy atau ‘Araby)

6. Kata Sandang

Kata sandang dalam sistem tulisan Arab dilambangkan dengan huruf *alif lam ma‘arifah* (ال). Dalam pedoman transliterasi ini, kata sandang ditransliterasi seperti biasa, al-, baik ketika ia diikuti oleh huruf *syamsiyah* maupun huruf *qamariyah*. Kata sandang tidak mengikuti bunyi huruf langsung yang mengikutinya. Kata sandang ditulis terpisah dari kata yang mengikutinya dan dihubungkan dengan garis mendatar (-).

Contoh:

الشَّمْسُ : *al-syamsu* (bukan *asy-syamsu*)

الزَّلْزَلَةُ : *al-zalزالah* (*az-zalزالah*)

الْفَلْسَفَةُ : *al-falsafah*

الْبِلَادُ : *al-bilādu*

7. Hamzah

Aturan transliterasi huruf hamzah menjadi apostrof (') hanya berlaku bagi hamzah yang terletak di tengah dan akhir kata. Bila hamzah terletak di awal kata, ia tidak dilambangkan, karena dalam tulisan Arab ia berupa alif.

Contoh:

تَأْمُرُونَ : *ta'murūna*

النَّوْعُ : *al-nau'*

شَيْءٌ : *syai'un*

أُمِرْتُ : *umirtu*

8. Penulisan Kata Arab yang Lazim Digunakan dalam Bahasa Indonesia

Kata, istilah atau kalimat Arab yang ditransliterasi adalah kata, istilah atau kalimat yang belum dibakukan dalam bahasa Indonesia. Kata, istilah atau kalimat yang sudah lazim dan menjadi bagian dari perbendaharaan bahasa Indonesia, atau sering ditulis dalam tulisan bahasa Indonesia, atau lazim digunakan dalam dunia akademik tertentu, tidak lagi ditulis menurut cara transliterasi di atas. Misalnya, kata al-Qur'an (dari *al-Qur'ān*), alhamdulillah, dan munaqasyah. Namun, bila kata-kata tersebut menjadi bagian dari satu rangkaian teks Arab, maka harus ditransliterasi secara utuh.

Contoh:

Fī Zilāl al-Qur'ān

Al-Sunnah qabl al-tadwīn

9. *Lafz al-Jalālah* (الله)

Kata “Allah” yang didahului partikel seperti huruf *jarr* dan huruf lainnya atau berkedudukan sebagai *muḍāf ilaih* (frasa nominal), ditransliterasi tanpa huruf hamzah.

Contoh:

بِاللَّهِ *dīnullāh* بِاللَّهِ *billāh*

Adapun *tā' marbūṭah* di akhir kata yang disandarkan kepada *lafz al-jalālah*, ditransliterasi dengan huruf [t]. Contoh:

هُم فِي رَحْمَةِ اللَّهِ *hum fī raḥmatillāh*

10. Huruf Kapital

Walau sistem tulisan Arab tidak mengenal huruf kapital (*All Caps*), dalam transliterasinya huruf-huruf tersebut dikenai ketentuan tentang penggunaan huruf kapital berdasarkan pedoman ejaan Bahasa Indonesia yang berlaku (EYD). Huruf kapital, misalnya, digunakan untuk menuliskan huruf awal nama diri (orang, tempat, bulan) dan huruf pertama pada permulaan kalimat. Bila nama diri didahului oleh kata sandang (al-), maka yang ditulis dengan huruf kapital tetap huruf awal nama diri tersebut, bukan huruf awal kata sandangnya. Jika terletak pada awal kalimat, maka huruf A dari kata sandang tersebut menggunakan huruf kapital (Al-). Ketentuan yang sama juga berlaku untuk huruf awal dari judul referensi yang didahului oleh kata sandang al-, baik ketika ia ditulis dalam teks maupun dalam catatan rujukan (CK, DP, CDK, dan DR). Contoh:

Inna awwala baitin wuḍi‘a linnāsi lallaẓī bi Bakkata mubārakan

Syahru Ramaḍān al-laẓī unzila fīh al-Qur‘ān

Naṣīr al-Dīn al-Ṭūsī

Jika nama resmi seseorang menggunakan kata Ibnu (anak dari) dan Abū (bapak dari) sebagai nama kedua terakhirnya, maka kedua nama terakhir itu harus disebutkan sebagai nama akhir dalam daftar pustaka atau daftar referensi. Contoh:

‘Alī ibn ‘Umar al-Dār Quṭnī Abū Al-Ḥasan, ditulis menjadi: Abū Al-Ḥasan, ‘Alī ibn ‘Umar al-Dār Quṭnī. (bukan: Al-Ḥasan, ‘Alī ibn ‘Umar al-Dār Quṭnī Abū)

Naṣr Ḥāmid Abū Zaīd, ditulis menjadi: Abū Zaīd, Naṣr Ḥāmid (bukan: Zaīd, Naṣr Ḥāmid Abū)

B. Daftar Singkatan

Beberapa singkatan yang dibakukan adalah:

swt. = *subḥānahū wa ta‘ālā*

saw. = *ṣallallāhu ‘alaihi wa sallam*

a.s. = *‘alaihi al-salaṃ*

Cet. = Cetakan

t.d. = Tanpa data

t.p. = Tanpa penerbit

t.t. = Tanpa tempat

t.th. = Tanpa tahun

- H = Hijriah
M = Masehi
SM = Sebelum Masehi
QS .../...: 4 = QS al-Baqarah/2: 4 atau QS Āli ʿImrān/3: 4
h. = Halaman



ABSTRAK

Nama : Muhammad Akmal Hidayat
NIM : 30300115076
Judul : Implementasi Metode Isyarat dalam Menghafal al-Qur'an di TPA Madehera Hertasning Desa Taeng Kecamatan Pallangga Kabupaten Gowa

Skripsi ini bertujuan untuk 1). Mengetahui bagaimana gambaran metode isyarat ACQ dalam menghafal Al-Qur'an pada TPA Madehera Hertasning Desa Taeng Kecamatan Pallangga kabupaten Gowa. 2) Mengetahui bagaimana implementasi metode isyarat ACQ 3) Untuk mengetahui apa saja faktor yang mendukung dan menghambat implementasi metode isyarat. Jenis penelitian yang digunakan adalah penelitian lapangan (*field research*) dengan menggunakan metode observasi, wawancara, dan dokumentasi. Adapun sumber data pada penelitian ini adalah data primer yang merupakan data empirik yang diperoleh secara langsung dengan mengadakan wawancara terhadap beberapa informan yang merupakan para pembina. Sedangkan data sekunder pada penelitian ini diperoleh dari beberapa orang tua santri yang merupakan sumber-sumber penelitian yang peneliti kumpulkan sebelum penelitian dilakukan.

Hasil penelitian ini menunjukkan bahwa 1) Untuk mengetahui gambaran terkait metode isyarat ICQ dalam menghafal Al-Qur'an diperlukan mempersiapkan perencanaan sebelum menerapkan metode isyarat ICQ yaitu dengan mempersiapkan silabus, membuat dan mempersiapkan RPPH dan mempersiapkan fasilitator. 2) Adapun implementasi terkait metode isyarat ICQ dalam menghafal Al-Qur'an yang diterapkan di TPA Madehera Hertasning yaitu berdoa sebelum belajar terlebih dahulu. Lalu anak diajak untuk tebak-tebakan sambung ayat. terus anak-anak diajak untuk mendengart ayat yang dibacakan ustadz dengan gerakan – gerakan tangan selama 30 menit sampai 1 jam. Tidak hanya ustadz yang membacakan, terkadang ada ustadzah juga, dan anak kecil sama ustadz. Agar anak tertarik dan tidak bosan. Ketika istirahat, anak-anak makan dan minum tapi tetap sambil dinyalakan audionya. setelah jam istirahat, anak-anak murojaah surah yang sudah dihafal. Faktor pendukung dalam menghafal al-Qur'an di TPA Madehera, diantaranya : 1) Orang tua yang aktif, 2) Penghargaan/Pujian, dan 3) Anak yang aktif bergerak. Faktor Penghambat dalam menghafal al-Qur'an di TPA Madehera meliputi; Orang tua yang pasif dan Tingkat konsentrasi siswa yang pendek.

Implikasi dari penelitian ini adalah Metode gerakan ACQ ini dapat memicu santri untuk lebih aktif bergerak sehingga dan lebih termotivasi untuk menghafal Al-Quran. Dengan demikian di harapkan metode ini dapat di kembangkan dan diteliti dari berbagai aspek dan kondisi pada penelitian-penelitian selanjutnya.

BAB I PENDAHULUAN

A. Latar Belakang

Salah satu keajaiban al-Qur'an adalah terpelihara keasliannya dan tidak berubah sedikitpun sejak pertama kali diturunkan pada malam 17 Ramadhan, 14 abad yang lalu hingga kiamt nanti. Otentisitas al-Qur'an sudah dijamin oleh Allah SWT sebagaimana firman-Nya dalam Quran surat al-Hijr:15/ 9.

إِنَّا نَحْنُ نَزَّلْنَا الذِّكْرَ وَإِنَّا لَهُ لَحَافِظُونَ

Terjemahnya:

Sesungguhnya Kami-lah yang menurunkan Al-Qur'an, dan pasti kami pula yang memeliharanya.”¹

Ayat ini jelas menyatakan bahwa Allah memberikan jaminan kesucian dan kemurnian al-Qur'an selama-lamanya. Dalam rangka untuk menjaga kemurnian atau orisinalitas al-Qur'an, selain dilakukan dengan cara membaca dan memahaminya, kita juga mesti berusaha dengan jalan menghafalkannya.

Sejarah perkembangan Al-Qur'an telah mencatat bahwa Nabi Muhammad SAW mengajarkan ayat-ayat Al-Qur'an kepada para sahabat dengan bacaan yang tartil sebagaimana Nabi SAW menerimanya dari Jibril as. Setiap Rasulullah SAW selesai menerima wahyu ayat Al-Qur'an, ia menyampaikan wahyu itu kepada para sahabatnya. Rasulullah SAW membacakannya kepada orang banyak dengan tekun, sehingga para sahabat dapat membacanya dengan baik, menghafal lafal-lafalnya dan mampu memahami arti dan makna serta rahasia-rahasianya. Dari sisi inilah kemudian berkembang skema tahfidz Al-Qur'an dengan menggunakan dasar pemahaman makna dan penguatan hafalan sebagaimana yang diajarkan Rasulullah SAW kepada para shabatnya.

¹ Departemen Agama RI, *Al-Quran dan Terjemahnya*, (Bandung: PT. Mizan. 2015). h.216.

Saat ini program program tahfidz Al-Qur'an semakin berkembang di Indonesia. Hal ini bisa dibuktikan dengan banyaknya lembaga tahfidz Al-Qur'an yang didirikan seperti rumah tahfidz, wisma tahfidz yang berada dibawah naungan pondok pesantren. Menurut data pdpp kemenang 2019, statistik data jumlah pondok pesantren di Indonesia pada tahun 2019 mencapai 26.975 dimana provinsi jawa barat pada urutan pertama dengan jumlah pondok pesantren terbanyak mencapai 8.343 diikuti dengan banten dan jawa timur masing-masing 4.579 dan 4.452.² hal ini mengindikasikan bahwa perkembangan tahfidz Al-Qur'an di Indonesia sangat berkembang pesat selain karena Indonesia merupakan negara dengan penduduk mayoritas Muslim juga semakin meningkatnya kesadaran para orang tua akan pentingnya Pendidikan Tahfidz Al-Qur'an.

Secara Bahasa istilah tahfidz Al-Qur'an berasal dari dua kata yaitu tahfidz dan Al-Qur'an. Kata tahfidz berasal dari Bahasa arab yang artinya memelihara, menjaga dan menghafal. Dengan demikian tahfidz Al-Qur'an dapat diartikan sebgai orang-orang yang menjaga, memelihara dan menghafal Al-Qur'an. Bagi kaum muslimin, mempelajari Al-Qur'an hukumnya adalah Fardhu 'ain, yakni kewajiban yang harus dijalankan oleh masing-masing individu muslim. selain kewajiban setiap muslim, mempelajari Al-Qur'an termasuk ibadah yang utama terlebih lagi jika mampu untuk menghafalkannya.

Ada beberapa keutamaan bagi seorang tahfidz Al-Qur'an, Pertama, orang yang menghafal Al-Qur'an adalah orang-orang pilihan Allah SWT, karena menerima warisan dari Allah SWT, berupa kitab suci Al-Qur'an sebagaimana firman-Nya dalam Quran surat Fatr:35/ 32.

ثُمَّ أَوْرَثْنَا الْكِتَابَ الَّذِينَ اصْطَفَيْنَا مِنْ عِبَادِنَا فَمِنْهُمْ ظَالِمٌ لِّنَفْسِهِ وَمِنْهُ مُّقْتَصِدٌ وَمِنْهُمْ سَابِقٌ بِالْخَيْرَاتِ يُأْتِنُ اللَّهُ ذَٰلِكَ هُوَ الْفَضْلُ الْكَبِيرُ

² Pangkalan data pondok pesantren kementerian agama tahun 2019

Terjemahnya:

Kemudian Kitab itu Kami wariskan kepada orang-orang yang Kami pilih di antara hamba-hamba Kami, lalu di antara mereka ada yang menzalimi diri sendiri, ada yang pertengahan dan ada (pula) yang lebih dahulu berbuat kebaikan dengan izin Allah. Yang demikian itu adalah karunia yang besar.³

Kedua, orang yang menghafal Al-Qur'an pada hari kiamat nanti akan memakaikan mahkota kepada kedua orang tuanya dimana cahaya mahkotanya lebih indah daripada cahaya matahari yang masuk ke rumah-rumah di dunia (HR. Abu Daud). Ketiga, menghafal Al-Qur'an adalah keistimewaan umat islam karena Allah SWT. Telah menjadikan umat terbaik di kalangan manusia dan memudahkannya untuk menjaga kitab-Nya, baik secara tulisan maupun hafalan. Dengan dorongan inilah pada akhirnya banyak orang tua berlomba-lomba untuk menitipkan anak-anaknya ke Lembaga Pendidikan Islam yang memiliki program tahfidz al-Qur'an dengan harapan kelak anaknya menjadi seorang penghafal al-Qur'an.

Akan tetapi, perkembangan Tahfidz al-Qur'an di Indonesia, sedang dihadapkan dengan tantangan yang sangat besar, yaitu tergerusnya minat anak-anak dalam mempelajari al-Qur'an, hal ini disebabkan salah satunya karena sebagian besar anak-anak lebih memilih asyik bermain dengan gadget dibandingkan belajar al-Qur'an. Lain halnya lagi anak-anak disibukkan dengan kegiatan sekolah sehingga anak-anak kurang bisa untuk membagi waktunya belajar al-Qur'an.

Selain itu peran orang tua, guru dan masyarakat perlu memberikan pembinaa agama termasuk di dalamnya mengajarkan al-Qur'an sedini mungkin. Setidaknya meniru pengalaman tokoh-tokoh besar Islam, Imam Syafi'i belajar al-Qur'an pada usia tujuh tahun dan hafal al-Qur'an pada usia sepuluh tahun, Husain ath-Thabathaba'i anak yang berasal dari iran hafal al-Qur'an di usia enam tahun dan meraih doctor termuda usia tujuh tahun, dan masih banyak penghafal-penghafal al-Qur'an yang lain. Kesuksesan para Tahfidz al-Qur'an tentunya tidak terlepas dari peran orang tua, karena anak

³ Departemen Agama RI, *Al-Quran dan Terjemahnya*, (Bandung: PT. Mizan. 2015). h.438.

merupakan peniru yang luar biasa, ia akan melakukan apa saja yang dilihatnya, Ketika ia melihat orang-orang di sekelilingnya rajin membaca Al-Qur'an, maka lambat laun ia akan dekat dengan al-Qur'an.

Untuk itu, seiring perkembangan tahfidz al-Qur'an, banyak diciptakan dan diterapkan metode-metode dalam mempelajari dan menghafal al-Qur'an, selain untuk memudahkan dalam menghafal dan mempelajari al-Qur'an, juga metode yang diciptakan sesuai dengan perkembangan dan pertumbuhan anak-anak, terlebih lagi anak-anak lebih suka untuk bermain dari pada belajar secara langsung, memaksakan anak-anak untuk memahami materi yang susah akan membuat anak sulit untuk belajar.

Seiring dengan perkembangan intelektual, muncullah beberapa macam metode yang dapat memudahkan dalam menghafalkan dan memahami al-Qur'an. Sebagaimana firman Allah dalam QS al-Qamar/54: 17.

وَلَقَدْ يَسَّرْنَا الْقُرْآنَ لِلذِّكْرِ فَهَلْ مِنْ مُدَكِّرٍ

Terjemahnya:

“Dan sungguh, Kami telah memudahkan peringatan, maka adakah orang yang mau mengambil pelajaran?” (QS al-Qamar/54: 17).

Adapun salah satu metode dalam menghafal al-Qur'an adalah metode takrar (mengulang-ngulang hafalan). Metode ini diterapkan dalam membuat hafalan-hafalan baru, dan pengulangan pada hafalan yang telah diperoleh supaya dapat melekat pada ingatan.⁴

Metode menghafal yang penulis amati adalah tiga ragam metode menghafal, yaitu metode klasik, ILHAM dan gabungan antara klasik dan ILHAM. Metode klasik adalah metode menghafal yang biasanya para penghafal pakai tanpa menggunakan cara praktis. Metode ILHAM ini menggabungkan beberapa kecerdasan yang dimiliki manusia dengan cara menghafal bersama-sama, baik dengan guru maupun temannya, sehingga tercipta suasana yang ramai, serius dan menyenangkan saat menghafal.

⁴ Fithriani Gade, “Implementasi Metode Takrar dalam Pembelajaran Penghafalan AlQur'an”, *Ilmiah Didaktika* 14, no.2 Februari 9 (2014) h. 413-425.

Metode ILHAM memiliki singkatan-singkatan tersendiri, yakni Integrated, Listening, Hand, Attention, dan Matching.

Pertama adalah Integrated, yakni menyatukan beberapa kecerdasan, diantaranya adalah kecerdasan mengolah kata, kecerdasan mengolah angka, penalaran dan logika, kecerdasan menangkap informasi visual dan spasial, kecerdasan dengan gerakan tubuh dan memainkan benda, mencipta, memahami makna, dan mengomunikasikan suara, kecerdasan dalam berhubungan dan bekerja sama dengan orang lain, kecerdasan memahami diri sendiri, dan kemampuan memahami tumbuhan dan hewan, membuat perbedaan dan konsekuensi. *Kedua* adalah Listening (keterampilan mendengar), yaitu kemampuan peserta dalam menangkap, memahami dan mengingat dengan sangat baik apa yang didengar atau disampaikan oleh orang lain.

Ketiga adalah Hand (gerakan jari-jari tangan), yaitu ketika menghafal al-Qur'an, gerakan tangan dipakai untuk menentukan dan menguatkan nomor ayat, ketukan intonasi suara, serta visualisasi redaksi ayat al-Qur'an. Gerakan tangan dilakukan dengan menggerakkan tiap ruas jari untuk penomoran ayat dan ketukan intonasi suara atau visualisasi redaksi ayat melalui penulisan imla'.⁵ *Keempat* adalah Attention (saling memperhatikan) yaitu, cara menghafal dengan memperhatikan gerakan bibir, mimik wajah dan intonasi suara teman yang menjadi patner atau pasangan dalam menghafal. *Kelima* adalah Matching (saling mencocokkan), yaitu cara menghafal dengan saling mencocokkan antar peserta secara berpasangan dalam hal bunyi hafalan dengan posisi jari tangan, menyimak hafalan dan membenarkan jika terjadi kekeliruan hafalan secara bergantian.

Adapun metode yang akan penulis teliti dalam pembahasan skripsi ini adalah metode *hand* atau gerakan tangan yang dikenal dengan metode ACQ. Metode Aku Cinta al-Qur'an atau lebih masyhur dengan singkatan metode ACQ merupakan metode menghafal dan memahami al-Qur'an dengan

⁵ Lukman Hakim, *Metode Ilham Menghafal Al-Qur'an* (Bandung: Humaniora, 2016), h. 103.

gerakan isyarat, baik gerakan tangan ataupun dipadukan dengan gerakan tubuh, selain itu juga digunakan untuk menghafal dan mempelajari bahasa Arab sebagai bahasa pengantar al-Qur'an. Metode ini berdiri pada tanggal 24 Mei 2010 dibawah naungan Pondok Pesantren Darul Huffadh Kabupaten Bone Sulawesi Selatan atau dikenal dengan Pondok 77. Berdirinya metode Aku Cinta al-Qur'an (ACQ) tidak lepas dari hasil implementasi dari pengalaman Ustadzah Sa'diah Lanre Said selaku pengasuh pesantren tersebut dalam mengajarkan anaknya yang berusia 2 tahun 9 bulan untuk menghafalkan Juz 'Amma, ayat-ayat pendek tentang akhlak dengan menggunakan gerakan isyarat tangan dan tubuh serta mengartikannya dalam bahasa Indonesia.⁶

Metode Aku Cinta Al-Qur'an (ACQ) ini sangat memanfaatkan indera penglihatan sebagai penghantar memori otak yang menghafalkan isyarat gerakan tangan tersebut. Penglihatan pun dirasa sangat memudahkan dan mempercepat proses hafalan individu. Dikatakan oleh Ibnu Sina dalam buku *Al-Nafs Min Kitāb Al-Syifa'* bahwasanya terdapat hubungan erat antara memori dengan gerakan isyarat, begitu pula hubungan isyarat dengan makna. Adapun setiap gerakan isyarat yang dimiliki oleh metode Aku Cinta Al-Qur'an (ACQ) mempunyai arti falsafah tersendiri yang berhubungan dengan ayat bersangkutan. Sehingga anak usia sekolah dasar dan sederajat tidak hanya menghafalkan saja akan tetapi juga mengerti dan memahami maknanya.⁷

⁶ Luthfi Farihatun Nisa, Kajian Metode ACQ (Aku Cinta Al-Quran):Menghafal Al-Quran dan Bahasa Arab Menggunakan Gerakan Tangan dan Tubuh Untuk Anak Sekolah Dasar dan Sederajat, Seminar Nasional Bahasa Arab Mahasiswa V Tahun 2021, h. 494.

⁷ I Luthfi Farihatun Nisa, Kajian Metode ACQ (Aku Cinta Al-Quran):Menghafal Al-Quran dan Bahasa Arab Menggunakan Gerakan Tangan dan Tubuh Untuk Anak Sekolah Dasar dan Sederajat, Seminar Nasional Bahasa Arab Mahasiswa V Tahun 2021 h. 498.

B. Rumusan Masalah

Berdasarkan latar belakang yang telah penulis cantumkan diatas, maka penelitian yang akan peneliti fokuskan ialah:

1. Bagaimana Gambaran tentang metode isyarat ACQ dalam menghafal al-Qur'an pada TPA Madehera Hertasning Desa Taeng kecamatan Pallangga kabupaten Gowa?
2. Bagaimana Implementasi metode isyarat ACQ dalam menghafal al-Qur'an pada TPA Madehera Hertasning Desa Taeng kecamatan Pallangga kabupaten Gowa?
3. Faktor-faktor apa saja yang mendukung dan menghambat Implementasi Metode Isyarat dalam Menghafal al-Qur'an pada TPA Madehera Hertasning Desa Taeng Kecamatan Pallangga Kabupaten Gowa?

C. Fokus dan Deskripsi Penelitian

1. Implementasi

Dalam Kamus Besar Bahasa Indonesia (KBBI), implementasi berarti pelaksanaan; penerapan;. ⁸ Secara sederhana implementasi pembelajaran dapat diartikan sebagai pelaksanaan atau penerapan dalam pembelajaran. Secara garis besar, implementasi pembelajaran merupakan suatu tindakan atau pelaksanaan dari sebuah rencana yang disusun secara matang dan terperinci dalam melakukan proses pembelajaran. Metode dalam arti sempit identik dengan teknik atau cara, maksudnya cara menyampaikan isi pesan kepada audiens sesuai tujuan.

2. Metode Isyarat

Metode isyarat adalah sebuah metode di mana seorang guru pembimbing atau orang tua memberikan gambaran tentang ayat-ayat al-Qur'an. Setiap kata dalam setiap ayat al-Qur'an memiliki sebuah isyarat. Makna ayat dipindahkan melalui gerakan-gerakan tangan yang sangat

⁸ Departemen Pendidikan Nasional, Kamus Besar Bahasa Indonesia (Jakarta: PT Gramedia 2012) h. 529

sederhana. Dengan cara ini anak dengan mudah memahami setiap ayat al-Qur'an dan bahkan dengan mudah menggunakan ayat-ayat tersebut dalam percakapan sehari-hari.

3. TPA Madehera Hertasning

TPA Madehera Hertasning merupakan Taman Pendidikan Al-Qur'an yang didirikan oleh Yayasan Hertasning, yang beralamat di Jl. Pelita Taeng, Perumahan Green Cakra Residence yang dirintis sejak tahun 2012

D. Tinjauan Pustaka

Setelah melakukan penelusuran dengan berbagai literatur yang telah ditemukan peneliti baik berupa buku, jurnal, skripsi dan referensi yang bisa merujuk kepada kajian ilmiah yang terkait dengan rencana penelitian diatas, maka peneliti mendapati penelitian tentang metode menghafal secara umum. Namun, peneliti belum mendapati penelitian yang mengkaji konsep penerapan metode menghafal al-Qur'an dengan isyarat. Meski demikian, terdapat beberapa penelitian sebelumnya yang mengkaji tentang metode-metode yang lain terhadap menghafal al-Qur'an yang bisa dijadikan sebagai bahan rujukan dan pendukung dalam penelitian yang peneliti akan teliti. Adapun penelitian tersebut diantaranya:

1. Jurnal Cucu Susianti dengan judul “efektivitas metode talaqqi dalam meningkatkan kemampuan menghafal al-Qur'an anak usia dini”. Perbedaan dari jurnal tersebut dengan penulis terletak pada penerapan metode yang dilakukan siswa atau santri.
2. Jurnal dari Khoirul Anwar dan Mufti Hafiyana dengan judul penelitian “implementasi metode ODOA (one day one ayat) dalam meningkatkan kemampuan menghafal al-Qur'an. Penelitian tersebut mengkaji bagaimana menghafal dengan waktu yang sedikit akan tetapi optimal untuk menghafal al-Qur'an pada anak usia dini. Letak perbedaan dari penulis yaitu dalam penerapan metode yang dipakainya.
3. Jurnal dari Abu Maskur dengan judul penelitian “Pembelajaran tahfidz Al-Qur'an pada anak usia dini”. Peneliti tersebut mengkaji bagaimana

pembelajaran tahfidz Al-Qur'an pada tingkat Pendidikan Taman kanak-kanak, letak perbedaan dari penulis yaitu penerapan metode yang dipakainya.

4. Jurnal dari Aida Hidayah S.Th.I, M.Hum dengan judul penelitian “metode tahfidz Al-Qur’an untuk anak usia dini”. Penelitian ini mengkaji tentang metode menghafal Al-Qur’an untuk anak usia dini dalam keluarga Kamil el-Labody ditulis on rahasia sukses 3 hafiz Al-Qur’an cilik mnengguncang dunia.

E. Tujuan Penelitian dan Kegunaan

Berdasarkan uraian sebelumnya, maka tujuan peneliti dalam penelitian ini adalah sebagai berikut:

1. Untuk mengetahui bagaimana gambaran metode isyarat ACQ dalam menghafal Al-Qur’an pada TPA Madehera Hertasning Desa Taeng Kecamatan Pallangga kabupaten Gowa.
2. Untuk mengetahui bagaimana implementasi metode isyarat ACQ dalam menghafal Al-Qur’an pada TPA Madehera Hertasning Desa Taeng Kecamatan Pallangga kabupaten Gowa.
3. Untuk mengetahui apa saja faktor yang mendukung dan menghambat implementasi metode isyarat dalam menghafal Al-Qur’an pada TPA Madehera Hertasning Desa Taeng Kecamatan Pallangga kabupaten Gowa.

BAB II KAJIAN TEORITIS

A. Tahfiz Al-Qur'an Pada Zaman Rasulullah SAW

Semasa kehidupan Rasulullah SAW, terdapat beberapa orang yang ditunjuk untuk menuliskan Al-Qur'an yakni Zaid bin Tsait, Ali bin Abi Talib, Muawiyah bin Abu Sufyan, dan Ubay bin Kaab. Sahabat yang lain juga kerap menuliskan wahyu tersebut meskipun tidak diperintahkan secara langsung oleh Rasulullah SAW. Media penulisan yang digunakan saat itu berupa pelepah kurma, lempengan batu, daun lontar, kulit dan daun kayu, pelana, potongan tulang belulang binatang.

Pada masa ini pengumpulan Al-Qur'an ditempuh dengan dua cara: pertama, *al jam'u fis sudur*, para sahabat secara langsung menghafalkan ayat Al-Qur'an setiap kali Rasulullah SAW menerima wahyu. Hal ini bisa dilakukan oleh sahabat Rasulullah Saw dengan mudah terkait dengan kultur (budaya) orang arab yang menjaga Turats (peninggalan nenek moyang mereka diantaranya berupa syair atau cerita), dengan media hafalan dan mereka sangat masyhur dengan kekuatan daya hafalannya.

Kedua: *al jam'u fis Suthur*, yaitu wahyu turun kepada Rasulullah SAW Ketika beliau berumur 40 tahun yaitu 12 tahun sebelum hijrah ke Madinah. Kemudian wahyu terus menerus turun selama kurun waktu 23 tahun berikutnya dimana Rasulullah SAW setiap kali turun wahyu kepadanya selalu membacakannya kepada para sahabat secara langsung dan menyuruh mereka untuk menuliskannya sembari melarang para sahabat untuk menulis hadits-haditsnya karena khawatir akan bercampur dengan Al-Qur'an. Sebagaimana dalama hadits Rasulullah SAW bersabda

عن أبي سعيد الخدري أن رسول الله صلى الله عليه وسلم قال لا
تكتبوا عني ومن كتب عني غير القرآن فليمحه

Terjemahnya:

“Jangan kalian menulis sesuatu dariku kecuali Al-Qur’an, barang siapa yang menulis sesuatu dariku selain Al-Qur’an maka hendaklah ia menghapusnya”. Disamping itu banyak juga sahabat-sahabat Rasulullah SAW langsung menghafalkan ayat-ayat Al-Qur’an setelah wahyu diturunkan”.

B. Gerakan Tahfidz Al-Qur’an di Indonesia

Nabi Muhammad SAW sebagai tokoh pertama penerima wahyu Al-Qur’an telah mengajarkan adanya guru dan murid dalam pembelajaran Al-Qur’an. Sebagaimana dijelaskan dalam pembelajaran Al-Qur’an terdapat salah satu Riwayat yang menyebutkan bahwa Rasulullah SAW tiap malam pada bulan Ramadhan membaca Al-Qur’an disimak oleh malaikat Jibril sebagai utusan Allah SWT. contoh teladan inilah yang kemudian dilanjutkan oleh generasi sahabat yang berguru kepada Rasulullah SAW, generasi Tabi’in berguru kepada sahabat. Demikian seterusnya sampai pada masa sekarang termasuk yang telah dilakukan oleh KH. M. Munawwir Krapyak.

Secara umum, pembelajaran Tahfidz Al-Qur’an di beberapa pesantren di Indonesia tidak banyak perbedaannya dari aspek metodologi. Hal ini mengingat jalur sanad guru Al-Qur’an di berbagai pesantren di Indonesia ternyata bersambung kepada guru yang sama, yaitu KH. M. Munawwir Krapyak. Yang artinya, metode pembelajaran Al-Qur’an, baik dari aspek tahfidz maupun tahsinnya, di pesantren-pesantren tahfidz di Indonesia memiliki banyak persamaan. Sekiranya terdapat perbedaan, hal itu biasanya berkaitan dengan aspek keterampilan atau kekhasan dari masing-masing pesantren tahfidz di Indonesia.⁹

Secara garis besar, ada dua jenis setoran tahfidz Al-Qur’an di pondok pesantren krapyak yaitu: *pertama*, *bi al-nazar* (Melihat), yaitu santri membaca Al-Qur’an di depan gurunya dengan membuka atau melihat mushaf Al-Qur’an. Dalam hal ini guru dan santri harus bertemu dan dapat

⁹ Lilik Ummi Kaltsum, DKK, *Model Pembelajaran Tahfidz AL-Qur’an di Indonesia, iran, turki, dan Arab Saudi*, Jakarta: 2021, Vol.8, no.2.H. 352

memperhatikan gerak bibir santrinya sehingga dengan cepat dapat dibenarkan apabila terdapat kesalahan, *kedua, bi al-ghaib* (tanpa melihat), yaitu santri membaca Al-Qur'an di depan gurunya dengan cara hafalan, tanpa melihat atau membuka mushaf Al-Qur'an, guru menyimak dan mengkoreksi bacaanya baik dari segi kelancarannya maupun tajwidnya. Selain dari pada dua jenis setoran tahfidz tersebut, sebenarnya masih ada satu tahapan lagi yaitu *qira'ah sab'ah*. Namun tahapan ini hanya diberikan kepada santri yang memiliki kelebihan khusus. Dalam hal ini santri diharuskan menyetorkan bacaan imam tujuh secara hafalan atau tanpa melihat dihadapan guru.¹⁰

C. Metode Tahfidz Al-Qur'an yang Berkembang di Indonesia

Mempelajari Al-Qur'an merupakan kewajiban bagi umat Islam. Belajar al-Qur'an dibagi atas tiga tingkatan: *pertama*, belajar membaca sampai lancar dan baik, sesuai kaidah-kaidah yang berlaku dalam ilmu qiroat dan tajwid. *Kedua*, belajar arti dan maksud ayat sampai mengerti apa yang terkandung di dalamnya. *Ketiga*, belajar menghafal di luar kepala sebagaimana yang dikerjakan para sahabat di masa Rasulullah, masa tabi'in, masa tabi'- tabi'in hingga saat ini.¹¹

Buku yang secara khusus membahas tentang teori menghafal al-Qur'an yaitu buku bimbingan praktis menghafal al-Qur'an yang ditulis oleh Ahsin W. al-Hafizh yang di dalam buku tersebut dijelaskan beberapa metode dalam menghafal al-Qur'an yang banyak digunakan oleh para hafizh. Metode tersebut adalah metode tahfiz, metode wahdah, metode kitabah, metode gabungan wahdah dan kitabah, metode jama', metode talaqqi', metode jibril, metode isyarat, dan metode taqirir.¹² untuk uraian lebih lengkap adalah sebagai berikut:

¹⁰ Lilik Ummi Kaltsum, DKK, *Model Pembelajaran Tahfidz AL-Qur'an di Indonesia, iran, turki, dan Arab Saudi*, Jakarta: 2021, Vol.8, no.2.H. 354

¹¹ Ahsin W al-Hafidz, *Bimbingan praktis menghafal al-Qur'an*, (Jakarta:PT. Bumi Aksara, 2005), h. 9.

¹² Ahsin W al-Hafidz, *Bimbingan praktis menghafal al-Qur'an*, h. 10.

a. Metode Tahfizh

Metode tahfizh adalah sebuah metode menghafal al-Qur'an yang pada intinya dimulai dengan kontrak kesanggupan menghafal dari seorang santri/murid kepada seorang guru pembimbing, kemudian ia membaca dan menghafalkan sendiri materi hafalannya, dan setelah ia yakin benar-benar hafal maka ia menyetorkan hafalannya kepada guru pembimbing, jika guru pembimbing telah menyatakan bahwa ia telah lulus, ak santri murid mengajukan kontrak kesanggupan lagi untuk hari berikutnya, demikian seterusnya. Di dalam metode ini seorang santri murid bebas memilih tempat untuk menghafal tetapi masih di area lembaga pendidikan. Uji kemampuan hafalan berlangsung secara otomatis bersamaan dengan proses pembelajaran.

Dengan teori ini para santri menghafal sendiri materi-materi sebelum memper dengarkan hafalannya pada instruktur, cara kerja teori ini adalah sebagai berikut:

- 1) Pertama kali calon penghafal al-Qur'an membaca bil an-nadzar materi-materi yang akan di perdengarkan pada instruktur minimal tiga kali.
- 2) Setelah terasa ada bayangan kemudian dibaca dengan hafalan minimal tiga kali dalam satu kalimat dan maksimal tidak terbatas.
- 3) Setelah satu kalimat tersebut menjadi hafal dan lancar lalu dirangkai kan dengan kalimat berikutnya sehingga sempurna satu ayat.
- 4) Setelah materi satu ayat itu dikuasai hafalan hafalannya dengan hafal betul-betul lancar, maka diteruskan dengan menambah bil an-nadzar terlebih dahulu mengulang ulang seperti pada materi pertama.
- 5) Setelah mendapat hafalan dua ayat dengan baik dan lancar tidak terdapat kesalahan, lu hafalan itu diulang-ulang mulai materi ayat pertama dirangkaikan dengan ayat kedua minimal tiga kali.
- 6) Setelah materi yang ditentukan menjadi hafal dengan baik dan lancar, lalu hafalan itu di perdengarkan ke hadapan instruktur, untuk di tashih hafalannya untuk mendapat petunjuk dan bimbingan seperlunya.

7) Waktu menghadap ke ustadz hari kedua, penghafal memperdengarkan materi baru yang sudah ditentukan dan mengulang materi hari pertama dan begitu seterusnya sampai sempurna.

b. Metode Wahdah

Matode Wahdah yaitu metode menghafal ayat per ayat di mana setiap ayat dibaca 10 kali atau lebih (mengulang-ulang), sehingga proses ini mampu membentuk pola dalam bayangan dalam benak santri/murid. Setelah santri/murid benar-benar hafal barulah dilanjutkan pada ayat ayat berikutnya dengan cara yang sama, demikian seterusnya dan jika telah mencapai satu halaman al-Qur'an atau satu ruku' maka dihafal ulang berkali-kali hingga lancar. Dalam menguji kemampuan santri/siswa guru pembimbing tidak terlalu kaku, tetapi ada kebebasan sampai ia benar-benar hafal. Uji kemampuan biasa dilakukan di hadapan siswa lain dalam forum pembelajaran ataupun secara privat, yaitu setiap murid menghafalkan di hadapan guru.¹³

Menurut Ahsin Al-Hafidz dalam buku *Tabungan Akhirat*, metode wahdah yaitu menghafal satu per satu terhadap ayat-ayat yang hendak dihafalnya. Untuk mencapai hafalan awal setiap ayat bisa dibaca sebanyak sepuluh kali, atau lebih sehingga proses ini mampu membentuk pola dalam bayangannya. Dengan demikian penghafal akan mampu mengkondisikan ayat-ayat yang dihafalkannya bukan saja dalam bayangan akan tetapi hingga membenutuk gerak reflex pada lisannya. Setelah benar-benar hafal barulah dilanjutkan pada ayat-ayat berikutnya dengan cara yang sama, demikian seterusnya hingga mencapai satu muka.¹⁴

c. Metode Kitabah

Metode kitabah diambil dari kata "kitabah" yang artinya menulis. Di dalam metode ini seorang santri/siswa terlebih dahulu menulis ayat-ayat yang akan dihafalnya pada secarik kertas yang telah disediakan.

¹³ Ahsin W al-Hafidz, *Bimbingan praktis menghafal al-Qur'an*, h. 12.

¹⁴ Eko Aristanto, Syarif Hidayatullah dkk. *Taud Tabungan Akhirat* (Ponorogo: Uwais Inspirasi Indonesia, 2019) hal. 11

Kemudian ayat-ayat tersebut ditulis dan dihafalkannya. Untuk menghafalkannya dapat berkali-kali menulis sambil menghafal dalam hati. Metode kitabah ini bersifat sangat privat dan tidak bisa diterapkan secara massal, karena itu metode ini merupakan metode alternatif untuk membantu metode yang lain.

d. Metode gabungan wahdah dan kitabah

Metode gabungan antara metode wahdah dan kitabah akan metode menghafal ayat-ayat al-Qur'an dengan langkah seorang santri/siswa menghafal ayat-ayat per ayat terlebih dahulu kemudian setelah hafal atau belum sempurna hafalannya dituliskan pada kertas yang telah disediakan. Setelah ia mampu memproduksi kembali ayat-ayat yang dihafalnya dalam bentuk tulisan, maka ia melanjutkan kembali untuk menghafal ayat-ayat berikutnya, tetapi jika penghafal belum mampu memproduksi hafalannya ke dalam tulisan secara baik, maka ia kembali menghafalkannya sehingga ia benar-benar mencapai nilai hafalan yang valid.¹⁵

e. Metode Jama'

Metode Jama' adalah cara menghafal yang dilakukan secara kolektif, yakni ayat-ayat yang dihafal dibaca secara kolektif atau bersama-sama, dipimpin oleh seorang instruktur guru. Materi hafalan dihafalkan secara bersama-sama sampai beberapa kali pengulangan, jika dirasakan telah hafal maka berpindah pada materi berikutnya, di dalam metode ini tidak ada uji kemampuan hafalan bagi peserta hafalan.

f. Metode Jibril

Istilah metode Jibril adalah dilatarbelakangi perintah Allah SWT kepada nabi Muhammad SAW bentuk mengikuti bacaan Al-Qur'an yang telah dibacakan oleh malaikat Jibril sebagai penyampai wahyu. Metode ini diambil dari makna surah al-Qiyamah ayat 18, yang intinya teknik taqlid-taqlid (menirukan), yaitu santri menirukan bacaan gurunya. Metode ini juga menjaga prinsip tartil diilhami oleh kewajiban membaca al-Qur'an

¹⁵ Ahsin W al-Hafidz, *Bimbingan praktis menghafal al-Qur'an*, h. 17.

secara tartil sebagaimana Q.S. al-Muzammil/74:4. Dan di dalam metode jibril juga disertakan pemahaman terhadap kandungan ayat yang diilhami oleh peristiwa turunnya wahyu secara bertahap yang memberikan kemudahan kepada para sahabat untuk menghafalkannya dan memaknai makna-makna yang terkandung di dalamnya.

g. Metode ACQ (Aku Cinta Qur'an)

Metode Isyarat Aku Cinta Al-Qur'an (ACQ) merupakan salah satu metode dalam menghafal Al-Qur'an yang dikembangkan oleh Lembaga ACQ melalui penerapan system menghafal dan memahami makna Al-Qur'an, dengan metode isyarat yang diselingi permainan-permainan bernuansa Al-Qur'an dan kisah-kisah teladan yang korelatif dengan materi pokok pada setiap pelajaran.

Metode ini merupakan metode menghafal Al-Qur'an yang menggunakan gerak isyarat tangan yang dikolaborasikan dengan seimbang antara gerakan mulut dan isyarat tangan, sehingga metode ini dinilai efektif dalam proses penghafalan Al-Qur'an termasuk pada anak usia dini. Metode ini pun tidak sulit dalam penerapannya dalam mengajarkan anak menghafal Al-Qur'an. Karena metode ACQ ini mengajarkan anak menghafal Al-Qur'an, bukan memaksakan Al-Qur'an. Sehingga anak dengan sendirinya tergerak untuk menghafal dan memahami ayat-ayat Al-Qur'an.

h. Metode Muraja'ah

Muraja'ah yaitu mengulang hafalan yang sudah diperdengarkan kepada guru atau kyai. Apakah yang sudah di perdengarkan ke hadapan guru atau kyai yang semula sudah dihafal dengan baik dan lancar, kadangkala masih terjadi kelupaan lagi bahkan kadang-kadang menjadi hilang sama sekali. Oleh karena itu perlu diadakan muraja'ah atau mengulang kembali hafalan yang telah diperdengarkan di hadapan guru/kyai. Jadi metode muraja'ah merupakan solusi terbaik untuk selalu

mengingat hafalan kita atau menjaga kelancaran hafalan al-Qur'an kita, tanpa adanya muraja'ah maka rusaklah hafalan kita.¹⁶

Menurut Abdul Aziz Abdul Rauf, jika dilihat dari segi strategisnya. Metode muaja'ah ada dua macam yaitu: Pertama, Muraja'ah dengan melihat mushaf (Bin Nazhar), cara ini tidak memerlukan konsentrasi yang menguras kerja otak. Oleh karena itu kompensasinya adalah harus siap membaca sebanyak-banyaknya. Kedua, muraja'ah tanpa melihat mushaf (Bil Ghaib). Cara ini cukup menguras kerja otak, sehingga cepat Lelah, oleh karena itu wajar, jika hanya dapat dilakukan sepekan sekali atau tiap hari dengan jumlah juz yang sedikit¹⁷

i. Metode Maudhu'i

Lafadz Maudhu'i berasal dari kata *wadha'a-yadhi'u-wadh'i* berarti meletakkan sesuatu pada suatu tempat dan secara istilah berarti suatu konsep atau segala sesuatu yang terkait dengan kehidupan manusia dari segi akidah, perilaku sosial kemasyarakatan atau yang nampak di alam ini yang dikemukakan oleh al-Qur'an.¹⁸

Adapun makna maudhu'i dalam kaitannya dengan metode menghafal al-Qur'an adalah pendekatan tematik yaitu guru/ustadz membagi kelompok ayat yang akan dihafal sesuai dengan pokok pembahasan dari suatu kelompok ayat lalu menjelaskan kepada santri kandungan tema ayat kemudian murid menyetorkan hafalannya dengan pemahaman makna kandungan ayat disertai dengan letak dan nomor ayat tersebut, pola menghafalnya yaitu runtut dari awal ayat sampai akhir ayat dari suatu surah pada setiap juz.

¹⁶ Muhammad Zein, *Problematika Menghafal al-Qur'an*, (Jakarta: Pustaka al-Husna 1985) h. 250.

¹⁷ Abdul Aziz Abdur Ra'uf Al-Hafidz, *Anda Pun Bisa Menjadi Hafidz Al-Qur'an* (Jakarta: Markas Al-Qur'an, 2009) Hal 125-127

¹⁸ Musthafa Muslim, *Mabahis fi al-Tafsir al-Maudhu'iy*, Damaskus: Dar al-Qalam, Cet. II., 1418 H/1997 M). h. 15.

Pada dasarnya metode *Maudhu'iy* telah ada sejak zaman Rasulullah Saw, namun belum menjadi fokus perhatian dan tuntutan pada masa-masa itu dan belum signifikan seperti sekarang ini.¹⁹

Tujuan menghafal dengan metode maudhu'I

1. Mengetahui makna atau tema pokok dari kelompok ayat yang akan dihafal
2. Mengetahui surah dan nomor ayat yang akan dihafal.

Menurut Sa'dulloh, metode menghafal al-Qur'an ada tiga yaitu:

- 1) Metode seluruhnya, yaitu membaca satu halaman dari baris pertama sampai baris terakhir secara berulang-ulang sampai hafal.
- 2) Metode bagian, yaitu menghafal ayat demi ayat, atau kalimat demi kalimat yang dirangkaikan sampai satu halaman.
- 3) Metode Campuran, yaitu kombinasi antara metode seluruhnya dengan metode bagian. Mula-mula membaca satu halaman secara berulang-ulang, kemudian pada bagian tertentu dihafal tersendiri, dan selanjutnya diulang kembali secara keseluruhan.

Ketiga metode yang dikemukakan oleh Sa'dulloh tersebut di atas, dilakukan melalui kegiatan berikut:

- a) *Bil al-Nazhar* yaitu membaca dengan cermat ayat-ayat al-Qur'an dengan dihafal dengan melihat mushaf secara berulang-ulang.
- b) *Tahfiz*, yaitu menghafal sedikit demi sedikit ayat-ayat al-Qur'an yang telah dibaca berulang-ulang secara *bil al-Nazar* tersebut.
- c) *Talaqqi*, yaitu menyetorkan atau memperdengarkan hafalan yang baru dihafal kepada seorang guru atau instruktur.
- d) *Taqrir*, yaitu mengulang hafalan atau memperdengarkan hafalan yang pernah dihafal atau di perdengarkan kepada guru tahfiz.

¹⁹ Aisyah Arsyad Embas, *Rekonstruksi Metodologi Tahfiz al-Qur'an*, (Cet .I; Makassar: Alauddin University Press, 2011), h. 56.

- e) *Tasmi'*, yaitu memper dengarkan hafalan kepada orang lain, baik kepada perseorangan maupun kepada jama'ah.²⁰

D. Metode Isyarat Aku Cinta Al-Qur'an

1. Sejarah Metode Isyarat Aku Cinta Al-Qura'an (ACQ)

Metode Isyarat Aku Cinta Al-Qur'an (ACQ) merupakan suatu metode menghafal dan memahami Al-Qur'an dengan Gerakan isyarat, Metode ACQ berdiri pada 24 Mei 2010 yang di inisiasi oleh lembaga Aku Cinta Al-Qur'an (ACQ), merupakan lembaga yang berdiri dibawah naungan Pondok Pesantren Darul Huffadh Bone Sulawesi Selatan.

Sistem pembelajaran dan penghafalan Al-Qur'an dengan metode isyarat yang tengah dikembangkan oleh Lembaga ini merupakan hasil studi dan pengalaman Sa'diah Lanre Said, salah seorang staf pengajar di Pondok Pesantren Darul Huffadh. setelah mengikuti pelatihan yang diselenggarakan Oleh Jami'atul Qur'an di bawah bimbingan langsung Sayyid Muhammad Mahdi Thabathaba'i, Bapak dari Husein Thabathaba'i ahli tafsir cilik yang memperoleh gelar Doctor Honouris Causa di usia 7 tahun, dan mengikuti pelajaran khusus di bawah bimbingan Syaikh Mahdi Haqqi dan istri beliau yang merupakan pendiri dan pengasuh sekolah, Takhashshus Hifdzul Qur'an Kautsar Tehran serta pengalaman selama membimbing putranya Fayaz Muhammad Said dalam menghafal al-Quran yang saat itu masih berusia dua setengah tahun dan hasilnya sangat memuaskan.

Dalam jangka enam bulan, Fayaz dapat menghafal enam belas surat-surat pendek dan dua puluh tiga penggalan ayat-ayat Al-Qur'an ditambah dengan kemampuannya menerjemahkan ayat-ayat tersebut ke dalam bahasa Inggris. pada usia empat tahun Fayaz sudah dapat hafal tiga puluh lima surah al-Qur'an. dengan demikian, metode isyarat yang diterapkan di lembaga Aku cinta al-Qur'an merupakan gabungan antara metode yang dipelajari dari jami'atul Qur'an dan Madrasah Izzul Qur'an Kautsar serta pengalaman

²⁰ Sa'dulloh, *9 cara praktis menghafal al-Qur'an*, (Cet.I; Jakarta: Gema Insani, 2008) h. 52.

selama mengajar Al-Qur'an khususnya pada putranya sendiri. metode tersebut telah dimodifikasi sesuai dengan kultur Indonesia.

2. Landasan Implementasi Metode Isyarat Aku Cinta Al-Qur'an (ACQ)

Al-Qur'an diturunkan sebagai petunjuk bagi manusia dalam semua aspek kehidupan baik dalam persoalan aqidah, syari'at dan akhlak. Sebagaimana dalam potongan ayat dalam firman Allah dalam QS Al-Baqarah/2:185

هُدًى لِّلنَّاسِ وَبَيِّنَاتٍ مِّنَ الْهُدَىٰ
وَالْفُرْقَانِ

Terjemahnya:

“Al-Qur'an diturunkan sebagai petunjuk bagi manusia dan penjelasan-penjelasan mengenai petunjuk itu serta pembeda (antara yang hak dan yang batil)”

Oleh karena itu, mempelajari al-Qur'an merupakan sebuah kewajiban, walaupun demikian, hal tersebut tidak serta merta membuat mayoritas umat islam tergerak untuk mempelajarinya, terlebih lagi untuk menghafalnya. Kenyataan bahwa al-Qur'an diturunkan dalam Bahasa Arab terkadang menimbulkan kesulitan sendiri bagi umat islam non Arab untuk mempelajarinya, ditambah dengan system pembelajaran al-Qur'an yang monoton dan membosankan.

Hal ini membuat minat kita untuk mempelajarinya semakin menurun sehingga kegiatan membaca al-Qur'an hanya menjadi suatu formalitas belaka. Hakikat bahwa al-Qur'an adalah petunjuk dan pedoman hidup bagi manusia semakin tereduksi dan hanya sekedar dibaca sebagai rutinitas dalam acara-acara tertentu tanpa dipahami makna dan isi kandungannya. Hal ini membuat umat islam semakin terisolasi dari nilai-nilai al-Qur'an dan berimbas degradasi mental serta moral yang belakangan terjadi.

Berawal dari fenomena ini akhirnya metode dalam mempelajari dan menghafal al-Qur'an banyak dikembangkan, seiring berkembangnya metode pembelajaran dalam menghafal al-Qur'an, dapat disimpulkan bahwa dengan

gaya pembelajaran yang sesuai akan mempermudah dan merupakan kunci dari seorang siswa untuk menerima dan mengolah ilmu pengetahuan. dan salah satu dari metode tersebut yaitu metode isyarat ACQ yang berfokus kepada pembelajaran al-Qur'an yang menarik dan aplikatif.

Dengan metode ini, proses pembelajaran dan menghafalan al-Qur'an diharapkan dapat menjadi suatu kegiatan yang mudah, menarik dan menyenangkan. Metode ini dirasa sangat cocok dengan anak seusia sekolah dasar dan sederajat karena sesuai dengan pembawaan mereka yang cenderung lebih menyukai permainan dan hal-hal yang menyenangkan.

Metode isyarat ACQ merupakan metode dalam mempelajari al-Qur'an dengan menggabungkan beberapa aspek berdasarkan tipe-tipe gaya belajar siswa yakni auditorial, visual dan kinestetik. Dengan kombinasi dari tiga gaya tersebut, akan mempengaruhi prestasi belajar siswa. Hasil penelitian pun menunjukkan bahwa gaya belajar visual, gaya belajar auditorial, dan gaya belajar kinestetik memiliki hubungan positif dengan prestasi belajar.

Gaya belajar visual adalah gaya belajar yang menggunakan indera penglihatan supaya ilmu pengetahuan tersebut tersampaikan dengan memandangi, melihat, mengamati dan sebagainya. Gaya belajar auditorial menggunakan indera pendengaran untuk mengolah dan menyerap informasi. Gaya belajar kinestetik adalah belajar melalui aktifitas fisik, baik itu berupa gerakan, menyentuh secara langsung, maupun menggunakan isyarat dari anggota tubuh.²¹

3. Kelebihan dan kekurangan Metode Isyarat ACQ (Aku Cinta Al-Qur'an)

Kelebihan Metode Isyarat ACQ (Aku Cinta Al-Qur'an)

1. Anak mendengarkan ayat al-Qur'an serta melihat gerakannya dengan isyarat. penglihatan sangat memudahkan peserta didik dan mampu mempercepat proses menghafalan. Ibnu Sina dalam kitab *Al-Nafs Min Kitab Asy-Syifa'* menyebutkan adanya hubungan yang erat antara

²¹Arylien Ludji Bire, DKK. *Pengaruh Gaya Belajar Visual, Auditorial, Dan Kinestetik Terhadap Prestasi Belajar Siswa* . H. 170.

memori dan Gerakan isyarat, begitu pula hubungan antara isyarat dan makna.

2. Setiap gerakan isyarat yang dimiliki oleh Metode ACQ mempunyai arti falsafah (tidak asal gerak). Setiap gerakan isyarat memberikan arti yang dihafalkan sehingga peserta didik tidak hanya menghafalkan al-Qur'an tapi juga mampu memahami ayat ayat dengan baik.
3. Metode ACQ menekankan pemahaman peserta didik dalam menghafalkan ayat ayat al-Qur'an. Sesuai pengalaman Ustadzah Sa'diah yang telah menyelami berbagai metode untuk penghafalan bagi anak anak didik, menghafal al-Qur'an dengan mengetahui artinya lebih meredakan ingatan akan hafalan daripada tidak mengetahui artinya.
4. Metode ACQ, selain menggunakan system *Talaqqi'* juga menggunakan system *Tell Me*. System ini adalah apabila peserta didik melupakan ayat yang telah dihafalkan maka murabbi dan orang tua hanya membantunya dengan gerakan isyarat dan bukan memakai ucapan seperti yang kebanyakan digunakan di dunia penghafalan . dari gerakan isyarat yang di tunjukkan oleh murabbi' dan orang tua , anak akan kembali mengingat ayat yang dimaksud.
5. Metode ACQ dapat digunakan untuk peserta didik dari usia 2 hingga 18 tahun. umumnya digunakan oleh anak usia sekolah dasar dan pra sekolah dasar.
6. Metode ACQ cukup efisien untuk digunakan dalam pembelajaran bahasa Arab, Karena gerakan yang diberikan sesuai dengan kosakatanya.
7. Metode ACQ sangat memungkinkan bagi peserta didik yang belum bisa membaca al-Qur'an mampu menghafal dan memahami al-Qur'an. Dalam ilmu psikologi, peserta didik lebih mampu menangkap pelajaran dalam bentuk gerakan daripada tekstual (bacaan) . hal ini berkaitan erat dengan dunia mereka yang serba bergerak dengan eksplorasi kinetik yang tidak pernah diam untuk bermain

8. Sebagaimana menariknya film kartun yang mampu menyedot perhatian anak-anak sehingga membuat mereka betah berjam-jam didepan televisi. Metode ACQ tidak hanya bermodalkan Gerakan tapi mengerti kata perkata dari setiap ayat yang diberikan, sehingga anak merasa bangga dapat mengerti dari apa yang dihafalkannya.

Kekurangan Metode Isyarat ACQ (Aku Cinta Al-Qur'an)

1. Pendidik harus memahami tentang metode tersebut agar dapat memberi penjelasan yang baik dan benar tentang metode ACQ, apabila tidak maka hasilnya kurang efektif karena disamping menghafal ayat Al-Qur'an dan terjemahannya juga dibarengi dengan gerakan, sehingga dapat membuat siswa bingung.
2. Siswa akan kesulitan menghafal dengan gerakan apabila ia belum mengetahui terjemahan dari ayat yang dihafalkannya. Jadi sebelum mempraktekannya di depan siswa yang lain, terlebih dahulu harus mengetahui maksud dari terjemahan ayat tersebut.

E. Tahfizh Al-Qur'an

1) Definisi Menghafal Al-Qur'an

Kata tahfiz berasal dari bahasa Arab yang merupakan bentuk *maṣḍar* dari *fi'il māḍī* yaitu *ḥafaza-yuḥaffizu-tahfīzan* yang berarti menghafalkan atau menjadikan hafal.²² Di dalam Kamus Besar Bahasa Indonesia disebutkan bahwa kata hafal berarti telah masuk dalam ingatan (tentang pelajaran) dan dapat menyebutkan kembali diluar kepala. Menghafal (kata kerja) berarti berusaha meresapkan ke dalam pikiran agar selalu ingat.²³

Di dalam kamus *al-munawwir* menghafal juga di definisikan dengan *ḥamālat al-Qur'ān* yang diartikan menghafal al-Qur'an. Selain itu juga,

²²M. Qurasish Shihab, *Ensiklopedia al-Qur'an: Kajian Kosakata*, Vol 1 (Jakarta: Lentera Hati, 2007), h. 266.

²³Hasan Alwi, *Kamus Besar Bahasa Indonesia, ed III*, (Jakarta: Balai Pustaka, 2003), h. 381.

menghafal al-Qur'an bisa diungkapkan dengan kalimat yang menghafal di luar kepala.²⁴

Secara istilah, menurut Abdur Rabi Nawabudin hafal mengandung dua pokok, yaitu hafal seluruh al-Qur'an dan mencocokkannya dengan sempurna dan senantiasa terus-menerus dan sungguh-sungguh dalam menjaga hafalan dari lupa. Dalam kaitannya dengan hal ini menghafal al-Qur'an, memeliharanya dan menalarnya haruslah memperhatikan beberapa unsur pokok sebagai berikut:

- a. Menghayati bentuk-bentuk visual, sehingga bisa diingat kembali meski tanpa kitab.
- b. Membaca secara rutin ayat-ayat yang dihafalkan.
- c. Penghafal Al-Qur'an dituntut untuk menghafal secara keseluruhan baik hafalan maupun ketelitian.
- d. Menekuni, merutinkan dan melindungi hafalan dari kelupaan.²⁵

2) Tujuan dan Keutamaan Menghafal Al-Qur'an

Mengenai keutamaan menghafal al-Qur'an ini, Imam Nawawi dalam kitabnya *Al-Tibyan Fi Adabi Hamalati al-Qur'an* menyebutkan ada dua keutamaan: pertama, al-Qur'an sebagai pemberi syafa'at pada hari kiamat bagi yang membaca, memahami dan mengamalkannya. Dalam Hadits disebutkan: Abu Umamah al-Bahili berkata kepadaku, saya mendengar Rasulullah Saw bersabda, Bacalah al-Qur'an, maka sesungguhnya ia akan datang pada hari kiamat nanti sebagai pemberi syafaat kepada pemiliknya (pembacanya); kedua, para penghafal al-Qur'an telah dijanjikan derajat yang tinggi di sisi Allah SWT, pahala yang besar serta penghormatan di antara sesama manusia.

Al-Qur'an menjadi Hujjah atau pembela bagi pembacanya dan sebagai pelindung dari azab api neraka. Pembaca al-Qur'an khususnya

²⁴ Ahmad Warson Munawwir, *Kamus al-Munawwir*, (Surabaya: Pustaka Progressif, 2002), h. 297.

²⁵ Abdur Rabi Nawabuddin, *Tekhnik Menghafal Al-Qur'an*, (Bandung: CV. Sinar Baru, 1991), h.24.

penghafal al-Qur'an yang kualitas dan kuantitas bacaannya lebih tinggi, akan bersama malaikat yang selalu melindunginya dan mengajak kepada kebaikan. Penghafal al-Qur'an akan mendapatkan fasilitas khusus dari Allah.

Dengan demikian, umat Islam berkeyakinan bahwa, pegangan agama yang harus menjadi pedoman adalah kitab suci al-Qur'an, sebagai satu-satunya tuntutan hidup. Al-Qur'an merupakan identitas umat muslim yang idealnya dikenal, dimengerti, dihayati oleh setiap individu yang mengaku muslim.

Adapun faedah selanjutnya, dengan membaca dan menghafalkan al-Qur'an adalah individu yang mengamalkannya akan menjadi sebaik-baiknya orang, dinaikkan derajat oleh Allah, al-Qur'an akan memberi syafaat kepada orang yang membacanya, Allah menjanjikan akan memberikan orang tua yang anaknya menghafalkan al-Qur'an sebuah mahkota yang bersinar (pahala yang luar biasa), hati orang yang membaca al-Qur'an akan senantiasa dibentengi dari siksaan, hati mereka menjadi tenteram dan tenang, serta dijauhkan dan penyakit menua yaitu kepikunan²⁶



²⁶ Yusron Masduki, *Implikasi Psikologis Bagi Penghafal Al-Qur'an* Vol. 18 No. 1. 2018. H. 27-28

BAB III

METODE PENELITIAN

A. Gambaran Umum Lokasi Penelitian

TPA Madehera Hertasning merupakan Taman Pendidikan Al-Qur'an yang didirikan oleh Yayasan Hertasning, yang berlokasi di Jl. Pelita Taeng, Perumahan Green Cakra Residence yang dirintis sejak tahun 2012

1. Identitas TPA

Berikut ini adalah identitas TPA

- a. Nama TPA : TPA Madehera Herstasning
- b. Nama Yayasan : Yayasan Her Tasning
- c. Status : Swasta
- d. Alamat : Jln. Pelita Taeng, Perumahan Green Cakra Residence Blok K4
- e. Kelurahan : Taeng
- f. Kecamatan : Sombu Opu
- g. Kabupaten : Gowa
- h. Provinsi : Sulawesi Selatan

Adapun Visi-Misi TPA Madehera Hertasning diantaranya.

VISI: Mewujudkan intitusi pendidikan Al-Qur'an yang terdepan dalam pembelajaran addinul islam dan amaliyah guna terwujudnya generasi islam yang berprestadi duniawi dan ukhrawi.

MISI:

- a. Menerapkan Pembelajaran Baca Tulis al-Qur'an dengan metode integralistik Ilmu dan Amaliyah
- b. Membangun karakter santri Islami yang berakhlaqul karimah
- c. Membangun kecintaan al-Qur'an dengan penanaman Tahfizul Qur'an.

2. Data Ustaz, Ustazah, dan Santri TPA

- a. Data Ustaz dan Ustazah

No.	Nama	Status
1.	A. Nur Ahmad	Kepala TPA/Ustadz
2.	Nona Sulastri	Ustadzah
3.	A. Zausan Afifah	Ustadz
4.	Bayu Krisna Sakti	Ustadz
5.	Rajuddin	Ustadz

b. Data Santri TPA

No.	Nama	Hafalan
1.	Wesli	Iqra' 1-3
2.	Nayla	
3.	Rifki	
4.	M. Fajri Indira	
5.	Nabilah	
6.	Muh. Rayhan	
7.	Haikal	
8.	Fadhel Aralea	
9.	Fahmi	
10.	Keisha	
11.	Luna Abistas	
12.	Afika Azzahra	
13.	Muh. Rafa Al	
14.	Ahmad Darmahan	
15.	Abuzar Gifari	
16.	Bisma Yudha	
17.	Eza Aprilio	
18.	Noval	
19.	Safwan	
20.	Indira	
21.	Shofia	
22.	Zahra	
23.	Muh Khaerul A	
24.	Alfadiyah Fadhilatunnisa	
25.	Aziza	
26.	M. Zikran Indira	
27.	Azzahra Nuraqifah	
28.	Putri Resky Nasyam	
29.	Muthia Ainun M	

30.	Syifah Rania Putri		
31.	M. Yusril Walikram		
32.	Dewi Candra		
33.	Andika Putra		
34.	Fadhel Aralea		
35.	Sekar Tri Anisa		
36.	Jesica		
37.	M.A. Rayhan		
38.	Adriansyah		Al-Quran
39.	Nisaa		
40.	Putri Nurul H		
41.	Fahri		
42.	M. Akbar F		
43.	Riski Amaliah		
44.	Lisnawati		

3. Visi dan Misi

VISI: Mewujudkan intitusi pendidikan Al-Qur'an yang terdepan dalam pembelajaran addinul islam dan amaliyah guna terwujudnya generasi islam yang berprestadi duniawi dan ukhrawi.

MISI:

- d. Menerapkan Pembelajaran Baca Tulis al-Qur'an dengan metode integralistik Ilmu dan Amaliyah
- e. Membangun karakter santri Islami yang berakhlaqul karimah
- f. Membangun kecintaan al-Qur'an dengan penanaman Tahfizul Qur'an.

4. Sarana dan Prasarana TPA Madehera Herstasning

Keadaan sarana dan prasarana di TPA Madehera Herstasning tergolong cukup baik, karena di TPA ini memiliki sarana belajar dan praktek ibadah yang nyamanserta sarana wudhu yang memadai, selain itu juga memiliki Al-Qur'an, Iqra' dan buku-buku tuntunan ibadah lainnyayang dibutuhkan santri. Sehingga dapat mempermudah proses pembelajaran dalam meningkatkan mutu pendidikan di TPA Madehera

Herstasning. Selain itu juga di TPA Madehera Herstasning memiliki alat-alat sholawatan/qosidah yang cukup lengkap, sehingga bisa memotivasi santri untuk semangat belajar di TPA Madehera Herstasning.

5. Kegiatan Belajar Mengajar

Adapun kurikulum pembelajarannya mengimplementasikan metode Aku Cinta Al-Qur'an (ACQ). Pembelajaran dan penerapan metode Aku Cinta Al-Qur'an (ACQ) berupa anak mendengarkan ayat Al-Qur'an ataupun kosa kata bahasa Arab serta melihat gerakan isyaratnya, kemudian anak menggerakkan gerakan isyarat tangan dan tubuh sesuai ayat yang akan dihafalkan dengan melafalkan ayat tersebut secara lantang.

Adapun tahapan pembelajaran ayat untuk anak usia sekolah dasar dan sederajat adalah sebagai berikut:

- a. Penerapan metode ACQ dalam ayat-ayat akhlak, metode hafalan ini diawali dengan ayat-ayat pendek yang mengandung pembiasaan akhlak yang baik dan etika sopan santun untuk membangun karakter anak seusianya.
- b. Penerapan metode ACQ dalam Juz 'Amma dan surah-surah pilihan, pada tahap ini anak yang sudah sering mendengarkan ayat-ayat pilihan dan melafadkannya menggunakan perantara gerakan isyarat akan memiliki kesiapan untuk melafalkan surah-surah yang lebih panjang ayatnya.
- c. Penerapan metode ACQ tahapan lanjutan (Surah Al-Qur'an dengan ayat panjang).

Adapun waktu pembelajaran santri di TPA Madehera Herstasning sebelum covid adalah 07.00 pagi sampai jam 08.30. dan setelah sholat ashar sampai jam 05.00, akan tetapi semenjak covid jam pembelajarannya dipindahkan setelah sholat Maghrib sampai Isya dan sholat berjamaah di TPA Madehera Herstasning.

B. Jenis dan Waktu Penelitian

Penelitian berasal dari kata teliti yang artinya cermat, seksama, pemeriksaan yang dilakukan secara seksama dan teliti, dan dapat pula berarti penyelidikan. Tujuan pokok dari kegiatan penelitian ini adalah mencari kebenaran-kebenaran objektif yang disimpulkan melalui data-data yang terkumpul. Kebenaran-kebenaran dan objektif yang diperoleh tersebut kemudian digunakan sebagai dasar atau landasan untuk pembaruan, perkembangan atau perbaikan dalam masalah-masalah teoritis dan praktis pada bidang-bidang pengetahuan yang bersangkutan.²⁷

Penelitian adalah suatu proses, yaitu suatu rangkaian langkah-langkah yang dilakukan secara terencana dan sistematis guna mendapatkan pemecahan masalah atau mendapatkan jawaban terhadap pertanyaan-pertanyaan tertentu. Langkah-langkah yang dilakukan itu harus serasi dan saling mendukung satu sama lain, agar penelitian yang dilakukan itu mempunyai bobot yang cukup memadai dan memberikan kesimpulan-kesimpulan yang tidak meragukan.²⁸

1. Jenis Penelitian

Penulis menggunakan jenis penelitian kualitatif, yaitu sebuah penelitian yang bertujuan untuk mempelajari secara intensif tentang latar belakang keadaan sekarang dan interaksi lingkungan suatu unit sosial; individu, kelompok, lembaga atau masyarakat.²⁹ Dengan menggunakan analisis data deskriptif kualitatif, yaitu penelitian yang bertujuan untuk menggambarkan, penerapan metode isyarat ACQ (aku cinta Qur'an) menjelaskan berbagai kondisi, berbagai situasi, dan tantangan yang di hadapi santri-santri taman pendidikan al-Qur'an Madehera Hertasning Lokasi dan Waktu Penelitian

²⁷ Abuddin Nata, *Metodologi Studi Islam* (Cet. IX; Jakarta: PT. Raja Grafindo Persada, 2004), h. 166-167.

²⁸ Sumadi Suryabrata, *Metodologi Penelitian* (Cet. XXV; Jakarta: Rajawali Pers, 2014), h. 11-12.

²⁹ Abuddin Nata, *Metodologi Studi Islam*, h. 175.

a. Lokasi Penelitian

Penelitian ini berlokasi di Desa Taeng kecamatan Pallangga kabupaten Gowa, Sulawesi Selatan. Berbagai bentuk dan gabungan penerapan metode dalam menghafal al-Qur'an serta sebagai tempat yang pertama di Sulawesi-Selatan menerapkan metode isyarat dalam menghafal al-Qur'an.

b. Waktu Penelitian

Waktu penelitian ini dilakukan pada bulan Juni-Juli 2021.

C. Pendekatan Penelitian

1. Pendekatan Ilmu Tafsir

Yaitu suatu pendekatan yang menjelaskan kandungan makna ayat Al-Qur'an tentang isyarat kemudian memberikan analisis melalui tafsiran ulama atau sumber lainnya,³⁰

2. Pendekatan Pedagogis

Pendekatan yang digunakan dalam penelitian ini adalah pendekatan pedagogis, dalam hal ini penulis akan mengungkap dampak metode ACQ (Aku Cinta Al-Qur'an) dalam meningkatkan hafalan dan bacaan santri TPA Madehera Hertasning.

3. Pendekatan Sosiologis

Pendekatan ini menggunakan pendekatan sosiologi dikarenakan untuk menelaah kemampuan tahfiz santri TPA Madehera Hertasning.

D. Sumber Data

Sumber data adalah sumber yang diperoleh dari hasil penelitian. Dalam penelitian kualitatif, sumber data terbagi dua, yaitu sumber data primer dan sumber data sekunder.

1. Data Primer

³⁰ Abdul mu'in salim,dkk., *Metodologi Penelitian Tafsir Maudhu'I* (Yogyakarta ;Pustaka al-Zikra, 2011), h. 98.

Data primer adalah suatu objek atau dokumen original (material mentah) dari pelaku yang disebut “first-hand information”.³¹ Data primer yaitu data empirik yang diperoleh secara langsung dengan mengadakan wawancara terhadap beberapa informan, yang terdiri dari beberapa orang.

Adapun yang menjadi data primer dalam penelitian ini yaitu para pembina di TPA Madehera Hertasning sebagai berikut:

No.	Nama	Status
1.	A. Nur Ahmad	Kepala TPA/Ustadz
2.	Nona Sulastri	Ustadzah
3.	A. Zausan Afifah	Ustadz
4.	Bayu Krisna Sakti	Ustadz
5.	Rajuddin	Ustadz

2. Data Sekunder

Data sekunder merupakan data yang dikumpulkan dari tangan kedua atau dari sumber-sumber lain yang telah tersedia sebelum penelitian dilakukan. Sumber sekunder meliputi komentar, interpretasi, atau pembahasan tentang materi original³², serta al-Qur'an dan kitab tafsir. Data sekunder sering juga disebut sebagai “second-hand information”.³³ Adapun yang menjadi data sekunder dalam penelitian adalah orang tua santri TPA Madehera Hertasning, yang informasinya diperoleh dengan wawancara.

E. Instrumen Penelitian

Dalam penelitian kualitatif, yang menjadi instrumen utama adalah peneliti sendiri, namun selanjutnya setelah fokus penelitian menjadi jelas, maka kemungkinan akan dikembangkan instrumen penelitian sederhana, yang diharapkan dapat melengkapi data dan membandingkan dengan data yang

³¹Ulber Silalahi, *Metode Penelitian Sosial*, dengan Kata Pengantar oleh M. Budyatna (Cet. III; Bandung: PT Refika Aditama, 2012), h. 289.

³²Ulber Silalahi, *Metode Penelitian Sosial*, h. 291.

³³Sugiyono, *Memahami Penelitian Kualitatif* (Bandung: Alfabeta, 2015), h. 61.

telah ditemukan melalui observasi dan wawancara.³⁴ Peneliti akan terjun ke lapangan sendiri, baik pada grand tour question, tahap fokus dan seleksi, melakukan pengumpulan data, analisis dan membuat konklusi pada hasil yang di dapat di lapangan.

F. Metode Pengumpulan Data

Metode pengumpulan data adalah cara yang dapat digunakan untuk mengumpulkan atau mendapatkan data dari fenomena empiris.³⁵ Tanpa mengetahui teknik pengumpulan data, maka peneliti tidak akan mendapatkan data yang memenuhi standar data yang ditetapkan. Metode pengumpulan data yang digunakan oleh peneliti adalah;

1. *Field Research*, yaitu peneliti mengadakan penelitian di dalam masyarakat melalui orang-orang yang dianggap lebih tahu mengenai permasalahan yang akan dibahas. Metode yang digunakan adalah;
 - a. Metode Observasi, Nasution (1988) menyatakan bahwa observasi adalah dasar semua ilmu pengetahuan. Para ilmuwan hanya dapat bekerja berdasarkan data, yaitu fakta mengenai dunia kenyataan yang diperoleh melalui observasi.³⁶ Dalam hal ini peneliti menggunakan observasi partisipasi (participant observation) yaitu studi yang disengaja dan dilakukan secara sistematis, terencana, terarah pada suatu tujuan, di mana pengamat atau peneliti terlibat langsung dalam kehidupan sehari-hari dari subjek atau kelompok yang diteliti.³⁷ Observasi yang dilakukan di TPA Madehera Hertasning pada saat penelitian adalah sangat terbatas di sebabkan oleh wabah Virus Corona/2019
 - b. Metode Wawancara (interview), merupakan metode yang digunakan untuk mengumpulkan data atau keterangan lisan dari seseorang yang

³⁴ Ulber Silalahi, *Metode Penelitian Sosial*, h. 291.

³⁵ Sugiyono, *Memahami Penelitian Kualitatif* (Bandung: Alfabeta, 2015), h. 62.

³⁶ Sugiyono, *Memahami Penelitian Kualitatif*, h. 64.

³⁷ Ulber Silalahi, *Metode Penelitian Sosial*, h. 312.

disebut responden melalui suatu percakapan yang sistematis dan terorganisir.³⁸ Peneliti akan melakukan *independent interview* yang berkaitan dengan pembahasan tersebut, kemudian hasil percakapan tersebut dicatat atau direkam oleh pewawancara. Dalam hal ini peneliti menggunakan teknik *independent interview*, di mana peneliti dan informan bertatap muka langsung di dalam wawancara yang dilakukan. Dalam wawancara mendalam berlangsung suatu diskusi terarah di antara peneliti dan informan menyangkut masalah yang diteliti.³⁹

Wawancara yang dilakukan peneliti, dilakukan dengan mendatangi TPA tersebut ataupun dengan menggunakan panggilan telepon maupun chat di aplikasi WhatsApp, Karena keterbatasan waktu dan tempat yang disebabkan oleh pandemi.

- c. Metode Dokumentasi, dokumen merupakan catatan peristiwa yang sudah berlalu. Dokumen bisa berbentuk tulisan, gambar, atau karya-karya monumental dari seseorang. Studi dokumen merupakan pelengkap dari penggunaan metode observasi dan wawancara dalam penelitian kualitatif. Metode dokumenter adalah metode yang digunakan untuk menelusuri data historis. Dengan demikian, pada penelitian sejarah, maka bahan documenter memegang peranan yang amat penting.⁴⁰
2. *Library Research*, yaitu pengumpulan data melalui perpustakaan dengan membaca buku-buku dan karya ilmiah yang ada hubungannya dengan permasalahan yang akan dibahas dalam penyusunan skripsi tersebut.

G. Analisis Data

Analisis data dalam penelitian kualitatif dilakukan sejak sebelum memasuki lapangan, selama di lapangan, dan setelah selesai di lapangan.

³⁸ Imam Gunawan, *Metode Penelitian Kualitatif Teori & Praktik*, h. 165.

³⁹ Sugiyono, *Memahami Penelitian Kualitatif*, h. 82.

⁴⁰ Burhan Bungin, *Penelitian Kualitatif, Komunikasi, Ekonomi, Kebijakan Publik, dan Ilmu Sosial lainnya*, Edisi II, h. 124.

Namun dalam penelitian kualitatif, analisis data lebih difokuskan selama proses di lapangan bersamaan dengan pengumpulan data.⁴¹ Teknik pengumpulan data dan analisis data pada praktiknya tidak secara mudah dipisahkan. Kedua bagian tersebut berjalan serempak. Artinya, analisis data memang seharusnya dikerjakan bersamaan dengan pengumpulan data dan kemudian dilanjutkan setelah pengumpulan data selesai dikerjakan. Analisis data mencakup kegiatan dengan data, mengorganisasikannya, memilih dan mengaturnya ke dalam unit-unit, mensintesiskannya, mencari pola-pola, menemukan apa yang penting dan apa yang dipelajari, dan memutuskan apa yang akan dipaparkan kepada orang lain (pembaca laporan penelitian).⁴²

Pada saat wawancara, peneliti sudah melakukan analisis terhadap jawaban yang diwawancarai. Bila jawaban yang diwawancarai setelah dianalisis terasa belum memuaskan, maka peneliti akan melanjutkan pertanyaan lagi, sampai tahap tertentu, diperoleh data yang dianggap kredibel. Miles and Huberman (1984), mengemukakan bahwa aktivitas dalam analisis data kualitatif dilakukan secara interaktif dan berlangsung secara terus menerus sampai tuntas, sehingga datanya sudah jenuh. Aktivitas dalam analisis data yaitu, data reduction, data display dan conclusion drawing/verification.⁴³

a. Data Display (Penyajian Data)

Setelah data direduksi, maka langkah selanjutnya adalah mendisplaykan data. Kalau dalam penelitian kuantitatif penyajian ini dapat dilakukan dalam bentuk tabel, grafik, phie card, pictogram dan sejenisnya. Melalui penyajian data tersebut, maka data terorganisasikan, tersusun dalam pola hubungan, sehingga akan lebih mudah dipahami. Dalam penelitian kualitatif, penyajian data bisa dilakukan dalam bentuk uraian singkat, bagan, hubungan antar kategori, flowchart dan sejenisnya.

⁴¹ Imam Gunawan, *Metode Penelitian Kualitatif Teori & Praktik*, h. 210.

⁴² Sugiyono, *Memahami Penelitian Kualitatif*, h. 91.

⁴³ Sugiyono, *Memahami Penelitian Kualitatif*, h. 91

Dalam hal yang telah disebutkan sebelumnya, Miles dan Huberman (1984) menyatakan “the most frequent form of display data for qualitative research data in the past has been narrative text”. Yang paling sering digunakan untuk menyajikan data dalam penelitian kualitatif adalah dengan teks yang bersifat naratif.

Dengan mencantumkan dan menampilkan data, maka akan memudahkan untuk memahami apa yang terjadi, merencanakan kerja selanjutnya berdasarkan apa yang telah dipahami tersebut. “looking at displays help us to understand what is happening and to do some thing-further analysis or caution on that understanding” Miles and Huberman (1984). Selanjutnya disarankan, dalam melakukan display data, selain dengan teks yang naratif, juga dapat berupa, grafik, matrik, network (jejaring kerja) dan chart.

b. Data Reduction (Reduksi Data)

Data yang diperoleh dari lapangan jumlahnya cukup banyak, untuk itu maka perlu dicatat secara teliti dan rinci. Seperti telah dikemukakan, semakin lama peneliti ke lapangan, maka jumlah data akan semakin banyak, kompleks dan rumit. Untuk itu perlu segera dilakukan analisis data melalui reduksi data.

Mereduksi data berarti merangkum, memilih hal-hal pokok, memfokuskan pada hal-hal yang penting, dicari tema dan polanya. Dengan demikian data yang telah direduksi akan memberikan gambaran yang lebih jelas, dan mempermudah peneliti untuk melakukan pengumpulan data selanjutnya, dan mencarinya bila diperlukan.

c. Reliability Data (Uji Data)

Reliabilitas menunjuk pada suatu pengertian bahwa sesuatu instrumen cukup dapat dipercaya untuk digunakan sebagai alat pengumpul data karena instrumen tersebut sudah baik. Instrumen yang baik tidak akan bersifat tendensius mengarahkan responden untuk

memilih jawaban-jawaban tertentu. Instrumen yang sudah dapat dipercaya yang reliabel akan menghasilkan data yang dapat dipercaya juga. Apabila datanya memang benar sesuai dengan kenyataannya maka berapakah pun diambil tetap akan sama. Reliabilitas menunjuk pada tingkat keterandalan sesuatu. Reliabel artinya dapat dipercaya, jadi dapat diandalkan.⁴⁴

Pengertian umum menyatakan bahwa instrumen penelitian harus reliable. dengan pengertian ini sebenarnya kita dapat salah arah yang diusahakan dapat dipercaya adalah datanya. Bukan semata-mata instrumennya ungkapan yang mengatakan bahwa instrumen harus reliabel sebenarnya mengandung arti bahwa instrumen tersebut cukup baik sehingga mampu mengungkapkan data yang bisa dipercaya. Apabila pengertian ini sudah tertangkap maka akan tidak begitu menjumpai kesulitan dalam menentukan cara menguji reliabilitas instrumen.


d. Conclusion Drawing

Langkah terakhir dalam analisis data kualitatif menurut Miles dan Huberman adalah penarikan kesimpulan dan verifikasi. Kesimpulan awal yang dikemukakan masih bersifat sementara dan akan berubah bila tidak ditemukan bukti-bukti yang kuat yang mendukung pada tahap pengumpulan data berikutnya. Tetapi apabila kesimpulan yang dikemukakan pada tahap awal, didukung oleh bukti-bukti yang valid dan konsisten saat peneliti kembali ke lapangan mengumpulkan data, maka kesimpulan yang dikemukakan merupakan kesimpulan yang kredibel.

Dengan demikian kesimpulan dalam penelitian kualitatif mungkin dapat menjawab rumusan masalah yang dirumuskan sejak awal, tetapi mungkin juga tidak, karena seperti telah dikemukakan bahwa masalah dan rumusan masalah dalam penelitian kualitatif masih

⁴⁴ Suharsimi Arikunto, *Prosedur Penelitian (Suatu Pendekatan Praktek)*, Cet:XII, Asdi Mahasatya, Jakarta:2002. h.154.

bersifat sementara dan akan berkembang setelah peneliti berada di lapangan.⁴⁵



⁴⁵ Suharsimi Arikunto, *Prosedur Penelitian* (suatu pendekatan praktek), h.158.

BAB IV

HASIL PENELITIAN DAN PEMBAHASAN

A. Perencanaan Metode ACQ Menghafal Al-Qur'an Pada TPA Madehera Hertasning Desa Taeng Kecamatan Pallangga Kabupaten Gowa.

Dari beberapa pemaparan yang telah peneliti lakukan dengan berbagai observasi, wawancara dan pengumpulan informasi lainnya di ambil dari data sebagai berikut :

- 1) Perencanaan yang dilakukan pertama kali di TPA Madehera Hertasning adalah mempersiapkan silabus, yaitu silabus pembelajaran Al-Qur'an. Silabus Al-Qur'an tersebut digunakan untuk mengatur waktu kapan surah-surah tertentu akan diajarkan atau diberikan pada anak didik untuk dihafalkan. Misalnya, guru harus mengatur kapan surah An-Naba' akan diajarkan pada anak-anak. Dan melalui silabus Al-Qur'an tersebut, guru juga dapat mengatur, berapa ayat yang harus dihafalkan oleh anak-anak ketika pembelajaran dikelas.

Dari pengamatan penulis, pendidik memiliki silabus Al-Qur'an yang telah terdapat jadwal yang akan dilakukan selama satu tahun. Silabus Al-Qur'an berguna untuk mengetahui dan juga mengatur jadwal kapan ayat atau surah tertentu akan dihafal. Juga terdapat materi audio surah apa yang akan diperdengarkan dalam pembelajaran nantinya. Sehingga dengan adanya silabus al-Qur'an ini guru mengetahui target dalam setiap harinya⁴⁶.

- 2). Membuat dan Mempersiapkan RPPH (Rencana Pelaksanaan Pembelajaran Harian)

Dalam pembelajaran menghafal Al-Qur'an, guru juga mempersiapkan Rencana Pelaksanaan Pembelajaran Harian (RPPH). Dalam RPPH, guru merencanakan kegiatan pembelajaran selama satu hari. Setiap pekan guru membuat perencanaan sebelum kegiatan

⁴⁶ Observasi pada tanggal 11 Oktober 2021

pembelajaran berupa RPPH. RPPH terdiri dari pembuka (kegiatan sebelum pembelajaran), inti dan penutup (kegiatan setelah pembelajaran).

3). Mempersiapkan Fasilitator

TPA Madehera juga mempersiapkan fasilitator yang dapat membimbing siswa dalam pembelajaran menghafal Al-Qur'an. Fasilitator akan diseleksi oleh lembaga untuk dapat mengajar anak didik menghafal Al-Qur'an. Fasilitator yang dapat membimbing siswa adalah seorang guru yang baik bacaan al-Qur'annya, dan dapat menerapkan metode menghafal al-Qur'an kepada anak secara tepat. Sehingga diharapkan fasilitator yang kualitasnya baik akan membuat kualitas hafalan al-Qur'an anak menjadi maksimal, yang mana para ustadz-ustadzah sebelumnya telah dibekali skill untuk mengajar metode tersebut di pesantren Darul Huffadz Tuju-tuju Kabupaten Bone

B. Metode dan Media Dalam Menghafal Al-Qur'an Pada TPA Madehera Hertasning Desa Taeng Kecamatan Somba Opu Kabupaten Gowa.

Persiapan yang lain dalam pembelajaran menghafal Al-Qur'an adalah dengan mempersiapkan metode yang tepat bagi siswa. Metode menghafal Al-Qur'an tentunya berbeda antara anak usia dini dan usia dewasa. Metode yang digunakan di lembaga TPA Madehera dalam pembelajaran terdapat beberapa metode, diantaranya :

a) Metode Talqin

Metode talqin adalah metode yang digunakan dalam menghafal al-Qur'an dengan cara guru membimbing anak membacakan satu ayat terlebih dahulu. Setiap guru membacakan satu ayat, siswa menirukan bacaan ayat yang dibaca oleh guru sebelumnya. Guru mengulang berulang kali bacaan ayat al-Qur'an sampai anak menguasai satu ayat tersebut. Setelah anak menguasai ayat tersebut, anak dapat berpindah ke ayat selanjutnya.

b) Metode Talaqqi

Metode talaqqi adalah metode yang dilaksanakan dengan cara berhadapan dengan guru secara langsung. Metode ini dilakukan

dengan melihat langsung gerakan bibir guru dan makhorijul anak benar-benar diperhatikan dengan dibimbing langsung oleh guru. Dengan memperhatikan gerakan bibir guru diharapkan siswa dapat mengucapkan ayat-ayat al-Qur'an sesuai dengan makhorijul huruf.

c) Metode Sima'i

Metode sima'i adalah menghafal al-Qur'an dengan cara mendengarkan bacaan Al-Qur'an. Metode sima'i dibagi menjadi 2 bagian, yaitu mendengarkan bacaan al-Qur'an dengan mendengarkan langsung dari guru atau orang tua. Guru dapat membimbing siswa ketika disekolah dengan membacakan bacaan kepada siswa. Dan metode sima'i dapat dilaksanakan dengan mendengarkan murattal bacaan al-Qur'an. Dapat melalui audio dari para Syaikh ataupun rekaman bacaan Al-Qur'an yang telah direkam sebelumnya. Namun dalam lembaga TPA Madehera, metode sima'i yang dominan dipergunakan adalah melalui media audio visual. Anak mendengar bacaan al-Qur'an melalui Ustadz dan Ustadzah.

d) Metode Isyarat Tangan (Aku Cinta Al-Qur'an)

Metode Isyarat dalam menghafal al-Qur'an berdasarkan metode ACQ (Aku Cinta Al-Qur'an), biasanya metode ini dikhususkan untuk hafalan murid yang masih anak – anak dengan usia dibawah 8 tahun atau anak usia dini di TPA Madehera, metode tersebut di khususkan pada anak – anak karena menurut guru/ustadzah yang metode menghafal dengan isyarat dapat memberikan beberapa stimulus baik kognitif maupun motorik anak dan juga metode isyarat ACQ merupakan metode menghafal yang menyenangkan karena selain menghafal anak – anak juga bergerak aktif dengan metode gerak tangan sehingga tidak membosankan.

Adapun beberapa media yang digunakan dalam pembelajaran al-Qur'an. diantaranya:

a) Media audio visual

Media audio visual digunakan agar anak mendengar bacaan al-Qur'an dan dapat melihat audio visual. Dalam pembelajaran di TPA Madehera, guru memutar audio visual selama 30 menit hingga 1 jam untuk diperdengarkan kepada siswa. Dalam setiap harinya pemutaran audio visual telah dijadwalkan didalam silabus al-Qur'an. Media audio visual yang diputar adalah audio dari suara bacaan al-Qur'an para Syaikh yang terpilih. Lembaga TPA Madehera memilih para Syaikh yang baik bacaan al-Qur'annya, jelas bacaan Qur'annya, dan sesuai dengan makhorijul hurufnya. Alasan memilih para Syaikh karena diharapkan dengan mendengar para Syaikh yang baik bacaan al-Qur'annya, siswa akan merekam/mengingat apa yang ia dengar dan dapat melafalkan bacaan yang sesuai dengan makhorijul huruf. Suara yang diperdengarkan dalam audio visual tidak hanya suara ustadz/para Syaikh. Namun terkadang juga memakai suara ustadz dan ustadzah dan anak kecil agar anak tidak bosan saat mendengarkan.

b) Rekaman video bacaan Al-Qur'an

Rekaman bacaan al-Qur'an juga dipergunakan sebagai media pembelajaran di TPA Madehera yang diperlihatkan melalui smart phone atau laptop pembina. Dari rekaman video bacaan ini, siswa dapat melihat bentuk pengucapan huruf dan mendengar bunyi lafadz pengucapan huruf yang baik dan benar. Dengan melihat gerakan bibir, siswa menerapkan metode Talaqqi dan Tabarak secara bersamaan .

c) Monitor

Lembaga TPA Madehera juga menyediakan monitor untuk pembelajaran di dalam kelas. Monitor berfungsi untuk melihat bacaan al-Qur'an dengan gerakan bibir. Siswa dapat melihat pelafalan hurufnya dengan melihat gerakan bibir. Selain itu media audio visual juga menggunakan monitor, agar siswa mengetahui nama surah yang mereka dengarkan.

d) Buku Penunjang

Buku prestasi siswa merupakan buku catatan yang mencatat perkembangan menghafal dan tilawah siswa TPA Madehera. Buku prestasi ini juga sebagai buku penghubung antara guru dan orang tua. Sehingga orang tua pun mengetahui perkembangan siswa disekolah melalui buku prestasi ini. Sehingga pembelajaran menghafal AlQur'an tidak hanya disekolah, namun juga dilakukan dirumah dengan peran orang tua. Peran orang tua juga penting agar pembelajaran menghafal al-Qur'an pada siswa menjadi maksimal dan sukses mencapai target. Selain itu adapula buku – buku paket yang digunakan untuk metode ACQ anak usia dini di TPA Madehera seperti buku 4 paket ayat – ayat akhlak dan buku huruf hijaiyah.

1) Buku 4 Paket Ayat – ayat Akhlak

- ❖ Buku satu berwarna hijau membahas mengenai adab-adab kepada Allah, orang tua, guru, sesama teman, alam/ lingkungan hidup yang disertai dengan ayat-ayat berisi 12 halaman.
- ❖ Buku dua warna pink membahas tentang doa kepada kedua orangtua, doa keselamatan dunia akhirat, doa sebelum makan dan minum doa berpakaian dan doa bangun tidur dengan jumlah 12 halaman.
- ❖ Buku tiga berwarna coklat berisi tentang surah-surah pilihan yang dimulai dari surah ad-Duha sampai an-Nass
- ❖ Buku empat berwarna ungu berisi ayat-ayat pilihan, di antaranya: ayat kursi, 3 ayat terakhir surah al-Baqarah, ayat nasehat Lukmanul Hakim kepada anaknya.



(Gambar 4.1. Buku 4 Paket Ayat – ayat Akhlak)

Keunggulan buku :

- a) Buku 4 Paket ayat-ayat Akhlak terdiri dari 48 ayat, yang bertujuan mengajarkan dan menanamkan akhlaq bagi anak-anak sejak usia dini dengan akhlak al-Qur'an
- b) Mengenalkan karakter dan akhlak yang diridhai oleh Allah Swt beserta Rasulullah Saw
- c) Memiliki buku gambar di setiap sesi pembelajaran akhlak.

1) Buku Huruf Hijaiyah



(Gambar 4.2. Buku Huruf Hijaiyah)

Keunggulan buku :

- a) Buku Hijaiyah, untuk pemula dengan gerakan yang menarik.
- b) Menghindarkan kebosanan belajar.

- c) Menyesuaikan psikologis dunia bermain anak-anak.
- d) Menjadikan cinta Al-Qur'an karena dilakukan dengan kesenangan bukan paksaan.
- e) Memiliki games sesuai usia anak-anak yang fun dan interesting.
- f) Dilengkapi dengan Flash Card, permainan huruf dan gerakan yang bisa dipraktekkan dimanapun.

C. Pelaksanaan Pembelajaran Menghafal Al-Qur'an Pada TPA Madehera Hertasning Desa Taeng Kecamatan Pallangga Kabupaten Gowa.

Tidak hanya pembelajaran hafalan al-Qur'an saja kegiatan di TPA Madehera Hertasning tersebut. Banyak kegiatan atau pembelajaran yang dilakukan meliputi setiap pagi sebelum pembelajaran hafalan juz al-qur'an anak-anak rutin melakukan kebiasaan yaitu duduk membuat lingkaran untuk bacaan do'a-do'a seperti do'a mau makan, do'a mau tidur, do'a setelah tidur dan masih banyak lagi serta hadits.

Namun dalam penyampaian hadist disini menggunakan lagu, dimaksudkan agar anak tidak mudah lupa karena memang dunia anak itu bermain dan bernyanyi jadi ketika pembelajaran pun harus dibuat nyanyian. Serta dengan nyanyian anak akan mudah hafal. Barulah setelah pembelajaran do'a-do'a dan hadist selesai masuk pada tahap hafalan al-Qur'an namun pada pembelajaran ini dibagi dua kelompok yaitu kelompok al-Qur'an dan kelompok membaca. Hanya saja yang akan dibahas disini yaitu hafalan al-Qur'an yang dilakukan dengan beberapa metode salah satunya dengan gerakan isyarat tangan.

Pelaksanaan pembelajaran yang dilakukan di TPA Madehera terdapat beberapa tahap, Qeperti yang dijelaskan oleh ustadz A.Nur Ahmad yaitu :

“Pertama, berdoa sebelum belajar terlebih dahulu. Lalu anak diajak untuk tebak-tebakan sambung ayat. terus anak-anak diajak untuk mendengart ayat yang dibacakan ustadz dengan gerakan – gerakan tangan selama 30 menit sampai 1 jam. Tidak hanya ustadz yang

membacakan, terkadang ada ustadzah juga, dan anak kecil sama ustadz. Agar anak tertarik dan tidak bosan. Ketika istirahat, anak-anak makan dan minum tapi tetap sambil dinyalakan audionya. setelah jam istirahat, anak-anak murojaah surah yang sudah dihafal.”⁴⁷

Dari penjelasan diatas, dapat diketahui, bahwa pelaksanaan pembelajaran dilakukan dengan berdoa terlebih dahulu. Lalu, anak diajak untuk bermain tebak-tebakan sambung ayat. Setelah itu, anak diajak untuk mendengarkan dan melihat audio visual murattal al-Qur’an selama 30 menit sampai 1 jam. Di TPA Madehera Hertasning pembelajaran hafalan al-Qur’an dimana semua kelas menerapkannya, bukan hanya dikelas B saja namun di kelas A pun diterapkan. Penerapan hafalan ini menggunakan metode gerakan tangan dimana setiap gerakan mengikuti per ayat yang dihafalnya. Lalu untuk memudahkannya setelah per ayat mampu dihafal anak-anak menyambung dari awal kalimat. Dalam menerapkan hafalan al-Qur’an dengan gerakan tangan ini dimulai dengan anak melakukan murajaah bersama-sama terlebih dahulu setelah selesai kemudian berbaris memanjang horizontal sebagai urutan dalam menghafal. Ketika istirahat berlangsung, anak-anak tetap diperdengarkan bacaan al-Qur’an (murattal). Setelah istirahat usai, anak-anak melakukan pembelajaran. Seperti membuat prakarya, menulis, menggunting, menempel, dan sebagainya.

Dalam menyetorkan hafalan al-Qur’an, anak-anak didampingi oleh guru dalam menyetorkan hafalan, pelaksanaan menyetor hafalan Al-Qur’an dilakukan dengan dibimbing oleh guru satu persatu pada hari Jum’at. Sebelum pembelajaran dimulai anak dites satu persatu untuk mengetahui kemampuan anak sekaligus anak menyetor hafalan al-Qur’annya kepada guru, karena kemampuan anak berbeda-beda dan bervariasi.

⁴⁷ Hasil wawancara dengan Ustadz A.Nur Ahmad, guru di TPA Madehera Hertasning pada tanggal 13 Desember 2021

Dari bimbingan pada surah Al-Muthaffifin ayat 1 sampai 7, anak menyetorkan ayat-ayat Al-Qur'an sesuai dengan kemampuannya. Ada yang menyetor satu ayat saja, seperti "*Wailullil muthaffifin.*" Hanya satu ayat itu saja. Sedangkan ada juga anak yang harus dipancing terlebih dahulu agar anak ingat kembali. Seperti dipancing depan ayatnya, "*Alladzi...*" dan dilanjutkan sendiri oleh anak sampai akhir ayat.

Menurut pengamatan penulis pada hari jum'at anak di tanyai untguk di tes satu persatu. Ada anak yang lancar menyetorkan hafalan al-Qur'annya, ada anak yang kurang lancar dan perlu di pancing oleh guru dan ada pula anak yang hanya menyetor sedikit. Namun ketika menyetor, tidak ada target dari guru untuk setoran hafalan anak. Anak-anak menyetor menyetor sesuai dengan kemampuannya dan tidak ada paksaan bagi anak untuk harus menyetor seluruh ayat yang telah di bimbing oleh guru sebelumnya.

Selanjutnya, evaluasi dalam pelaksanaan pembelajaran menghafal al-Qur'an juga di lakukan di TPA Madehera, diamana pelaksanaan evaluasi pembelajaran menghafal al-Qur'an juga di lakukan setiap hari jum'at. Kegiatan evaluasi dilakukan dengan cara membagi anak dalam kelompok-kelompok. Setiap kelompok dibagi berdasarkan kemampuan anak. Anak yang lancar dalam menghafal menghafal, akan di kelompokkan dengan anak yang lancar menghafal. Sedangkan anak yang belum lancar menghafal al-Qur'an akan dikelompokkan dengan kelompok anak yang belum lancar menghafal al-Qur'an.

Penulis mengamati, bahwa pada sebelum kegiatan mengajar di lakukan murojaah dengan mengelompokkan anak-anak terlebih dahulu. Anak-anak akan dikelompokkan menjadi beberapa bagian, anak yang cepat dan lancar hafalan bacaan al-Qur'an akan di kelompokkan dengan anak yang cepat dan lancar juga. Sedangkan anak yang kurang lancar dalam menghafal al-Qur'an akan dikelompokkan dengan dengan anak yang kurang lancar juga. Tujuannya adalah agar guru mudah dalam dalam membimbing anak, karena cara membimbing anak yang lancar dan

kurang lancar berbeda penanganannya. Dalam murojaah ini, pembelajaran biasanya. Anak-anak yang lelah boleh murojaah sambil meletakkan badannya atau tidur-tiduran, namun tetap harus fokus murojaah. Sedangkan pada pembelajaran biasanya, anak-anak harus duduk dan fokus melihat dan mendengarkan audio visual, dan ketika metode gerakan isyarat tangan harus aktif ikut melakukan.

Metode isyarat tangan di TPA Madehera setiap di terapkan dengan memperagakan gerakan sesuai hafalan yang lusa telah di hafal tanpa guru ikut bersuara. Hal itupun di lakukan setiap hari kecuali hari-hari libur yaitu sabtu dan minggu. Untuk menunjang hafalan anak agar di lakukan secara mudah, maka digunakan prinsip “bermain sambil belajar” dalam menerapkan metode hafalan dengan dengan gerakan tangan dapat berjalan sesuai prosedur yang telah di tentukan. Dengan suasana yang menyenangkan dan menghibur anak, maka akan terasa lebih mudah mengarahkan dan memberi bimbingan terhadap anak. Dengan prinsip tersebut, maka hafalan yang terasa sulit akan terasa mudah tanpa disadari.⁴⁸

Pelaksanaan pembelajaran metode isyarat menghafal al-Qur'an di lembaga TPA Madehera dikhususkan untuk anak – anak dan atau anak usia dini dengan dilaksanakan dengan beberapa tahap. Pembelajaran menghafal Al-Qur'an di lembaga TPA Madehera dalam setiap harinya dilaksanakan pada jam pertama pembelajaran sebelum istirahat dimulai. Sedangkan setelah istirahat, siswa melaksanakan pembelajaran yang berasal dari kurikulum PAUD.

Tahap-tahap pelaksanaan pembelajaran metode isyarat ACQ di TPA Madehera diantaranya adalah :

- 1) Berdoa dan bernyanyi sebelum pembelajaran dimulai

Sebelum pembelajaran dimulai, anak-anak diajak untuk berdoa terlebih dahulu secara bersama-sama dengan suara yang keras tanpa mengangkat kedua tangan. Doa yang dibacakan sebelum pembelajaran dimulai adalah

⁴⁸ Observasi pada tanggal 16 Juli 2021

doa sebelum belajar. Setelah anak-anak membaca doa sebelum belajar, selanjutnya anak-anak melantunkan beberapa nasyid Islam ataupun Salawat agar anak-anak semangat sebelum memulai pembelajaran.

2) Tebak Sambung Ayat

Setelah berdoa dan menyanyikan nasyid Islam ataupun sholawat, guru pun mengulang ingatan menghafal anak sebelum memulai pembelajaran dengan memberi tebak-tebakan kepada siswa. Tebakan yang diberikan guru adalah tebakan sambung ayat. Sambung ayat dimulai dengan pertanyaan dari guru terlebih dahulu. Guru membacakan potongan ayat terlebih dahulu. Setelah itu anak berebut untuk menjawab pertanyaan dari guru. Ketika siswa tidak ada yang berebut untuk menyambung ayat dari guru, guru dapat menunjuk anak diinginkan guru untuk menyambung potongan ayat dari guru. Atau juga terkadang guru langsung menunjuk siswa setelah guru membaca potongan ayat al-Qur'an.

3) Memulai Pembelajaran Dengan Metode ACQ dengan bantuan Melihat Audio Visual

Setelah guru merasa cukup dengan ingatan anak melalui tebak sambung ayat, selanjutnya guru menertibkan anak-anak untuk melihat audio visual. Audio visual adalah audio murattal bacaan al-Qur'an para Syaikh. Kemudian guru mulai memperagakan gerakan – gerakan sambil membacakan hafalan yang kemudian di tirukan oleh anak – anak.

4) Istirahat

Pada jam istirahat, anak-anak makan, minum, dan bermain seperti biasa. Namun, pada jam istirahat meskipun anak-anak makan, minum, dan bermain guru tetap memutar audio murattal al-Qur'an. Sehingga sambil melakukan aktivitas bermain pun, anak-anak tetap diperdengarkan bacaan ayat-ayat al-Qur'an. Hal ini bertujuan agar anak mendengarkan bacaan ayat al-Qur'an dan diharapkan anak-anak dapat mengingat bacaan ayat al-Qur'an dengan baik.

5) Berdoa Setelah Pembelajaran

Setelah pembelajaran selesai, anak-anak berdoa sebelum pulang. Dan juga menyanyi beberapa lagu. Sebelum berdoa dimulai, guru menertibkan anak-anak terlebih dahulu barulah anak-anak memulai untuk berdoa. Doa yang dibaca adalah surah-surah pendek. Dan setelah berdoa, anak-anak bernyanyi lagu yang biasa dinyanyikan sebelum pulang

6) Tebak Sambung Ayat Sebelum Pulang

Sebelum pulang anak-anak diajak untuk tebak sambung kembali seperti yang dilakukan pada pagi hari sebelum pembelajaran. Tebak sambung yang dilakukan sebelum pulang bertujuan untuk mengulang ingatan anak ketika melihat, mendengar audio visual dan memperagakan gerak tangan sembari menghafal. Guru membacakan potongan ayat Al-Qur'an dan siswa meneruskan ayat yang dibacakan oleh guru sebelumnya. Anak yang dapat menjawab boleh menunjuk tangan dan menyambung potongan ayat. Atau guru yang menunjuk anak yang akan menyambung potongan ayat Al-Qur'an. Setelah anak menyambung ayat dengan benar, guru mempersilahkan anak untuk pulang dengan bersalaman dengan guru terlebih dahulu. Guru menunjuk anak satu persatu dalam sambung ayat, agar anak-anak dapat mengingat ayat yang telah dihafal sebelumnya.

7) Pulang dengan Tertib

Ketika siswa dipersilahkan guru untuk pulang setelah menyambung potongan ayat, siswa pulang dengan tertib. Anak yang sudah dijemput orang tuanya dapat langsung pulang dengan menyalami seluruh guru di TPA Madehera. Sedangkan anak yang belum dijemput orang tuanya, anak-anak boleh bermain sambil menunggu orang tuanya menjemput sang anak.

8) Menyetor Hafalan Al-Qur'an

Menyetor hafalan al-Qur'an di TPA Madehera dilaksanakan dengan dites dan anak memperagakan gerak tangan dengan hafalan kepada guru satu persatu. Ketika anak menyetor hafalan anak harus didampingi oleh guru. Namun guru tidak memaksa anak untuk menyetor seluruh yang telah dihafalkan. Namun sesuai kemampuan siswa. Misalnya ketika anak

hanya mampu menyetorkan satu ayat atau dua ayat, guru tidak keberatan dan tidak memaksa anak untuk hafal seluruhnya. Tentu menyetor hafalan pada anak usia dini dan orang dewasa sangatlah berbeda. Anak usia dini harus menyetor dengan pendampingan guru. Sedangkan pada usia di atasnya ataupun orang dewasa menyetor dilakukan secara mandiri dengan maju satu persatu. Dan ketika menghafalkannya pun, anak didampingi guru dengan memperagakan gerak tangan dan membacakan surah dan ayat bersama-sama dalam satu kelas karena belum bisa membaca huruf bacaan Al-Qur'an. Sedangkan pada usia di atasnya, dapat menghafal sendiri-sendiri karena sudah bisa membaca Al-Qur'an dengan baik.

9) Evaluasi Pembelajaran Menghafal Al-Qur'an Pada Anak

Evaluasi pembelajaran menghafal al-Qur'an pada anak dilakukan pada hari Jum'at dengan cara membagi kelompok-kelompok sesuai kemampuan menghafal anak. Pembagian ini dapat dilihat dengan mengetes kemampuan anak satu persatu yaitu dengan cara murojaah sambil sambung ayat. Setelah diketahui kemampuan anak seberapa, selanjutnya adalah pembagian kelompok. Pembagian kelompok dilakukan dengan cara mengelompokkan anak yang lancar bacaan Al-Qur'annya dan hafal, maka akan dikumpulkan dengan anak yang lancar menghafal Al-Qur'annya. Sedangkan anak yang kurang lancar bacaan Qur'annya akan dikelompokkan dengan anak yang kurang lancar bacaannya. Agar guru mudah mendampingi siswa, agar guru lebih mudah menangani siswa dalam pembelajaran.

Pelaksanaan penerapan pembelajaran ini hampir sama seperti yang dikemukakan Fathin Masyhud. Pelaksanaan pembelajaran menurut Fathin Masyhud dalam bukunya adalah dengan berdoa terlebih dahulu. Doa yang dibaca bersumber dari do'a-do'a yang ma'tsur. Sebelum mengakhiri pembelajaran pun, anak-anak berdoa bersama guru. Cara ini juga mengajarkan para siswa agar membiasakan berdoa baik sebelum dan sesudah melakukan sesuatu. Selain itu, penghargaan juga diberikan kepada anak ketika anak

berhasil menghafalkan al-Qur'an. Penghargaan yang diberikan bisa berupa stiker, tepuk tangan dari teman-temannya, atau pujian verbal kepada anak. Dan juga melaksanakan ujian sebelum naik ke level berikutnya.⁴⁹

Metode Aku Cinta Al-Qur'an (ACQ) menggabungkan model pembelajaran audio, visual dan kinestetik dimana anak atau objek sasaran mendengarkan ayat al-Qur'an dan kosa kata bahasa Arab yang akan dihafalkan serta melihat gerakan isyaratnya. Menghafal dengan memadukan gerakan tangan dan tubuh merupakan kolaborasi proporsional antara mulut yang melafalkan ayat dan isyarat tangan yang menggambarkan lafad ayat yang dihafalkan secara bersamaan, sehingga penghafal tidak hanya sekedar melafalkan hafalan ayat al-Qur'an melainkan mengerti makna dari ayat yang dihafalkannya. Metode ini terbilang baru dan masih sedikit digunakan dikalangan penghafal al-Qur'an terlebih untuk usia anak sekolah dasar dan sederajat.

Dalam implementasi metode Aku Cinta Al-Qur'an (ACQ), anak usia sekolah dasar dan sederajat diajarkan bagaimana menghafalkan Al-Qur'an dari sudut pandang yang berbeda. Lazimnya menghafal Al-Qur'an selalu berada dalam posisi duduk, mendengar, mengulang huruf-huruf dan lain sebagainya. Bagi orang dewasa metode yang sedemikian dianggap lebih kondusif dan menenangkan, akan tetapi berbeda dengan anak usia sekolah dasar. Bagi anak usia sekolah dasar metode yang disebutkan diatas cenderung mengundang kejemuhan dan membosankan karena dunia anak-anak adalah dunia yang jauh dari kata diam di tempat. Lain halnya dengan menggunakan metode Aku Cinta Al-Qur'an, dunia anak-anak yang fitrahnya dekat dengan permainan dan kesenangan seakan-akan menyambut metode ini karena dirasa dekat dengan kegiatan mereka.

Pada dasarnya metode Aku Cinta Al-Qur'an (ACQ) menggunakan sistem Talaqqi akan tetapi dimodifikasikan dengan sistem Tell Me yang sangat membantu mengulang hafalan atau muroja'ah. Dalam sistem Tell Me, apabila

⁴⁹ Fathin Masyhud dan Ida Husnur Rahmawati, *Rahasia Sukses 3 Hafizh Qur'an Cilik Mengguncang Dunia* (Jakarta: Penerbit Zikrul Hakim, 2017), hlm 100-111

anak atau penghafal melupakan ayat ataupun kosa kata yang telah dihafalkannya, maka orang tua atau murabbi (orang yang mendampinginya) dapat mengingatkan ayat yang terlupakan oleh penghafal dengan menggunakan gerakan isyarat tanpa harus melafadzkan ayat ataupun kosa kata yang dilupakan penghafal seperti kegiatan menghafal pada umumnya. Dengan begitu anak akan lebih mengingat memori hafalannya dengan cermat, baik saat menghafalkan maupun memori ketika dibenarkan oleh pendamping hafalannya.

Menurut pengamatan penulis, pada hari Jum'at anak ditanyai untuk dites satu persatu. Ada anak yang lancar menyetorkan hafalan Al-Qur'an, ada anak yang kurang lancar dan perlu dipancing oleh guru. Dan ada pula anak yang hanya menyetor sedikit. Namun ketika menyetor, tidak ada target dari guru untuk setoran hafalan anak. Anak-anak menyetor sesuai kemampuan anak, dan tidak ada paksaan bagi anak untuk harus menyetor seluruh ayat yang telah dibimbing oleh guru sebelumnya.⁵⁰

Metode yang digunakan di TPA Madehera terdapat beberapa metode. Yaitu menggunakan metode talaqqi, dan metode tabarok dengan metode ACQ Aku Cinta Al-Qur'an sebagai metode utama. Metode talaqqi dilakukan dengan cara guru membacakan satu ayat terlebih dahulu, dan anak-anak kemudian menirukan bacaan yang telah dibacakan oleh guru. Sedangkan metode tabarok dilaksanakan dengan cara memperdengarkan ayat Al-Qur'an. Walaupun sambil bermain, melakukan tugas, dan apapun aktivitasnya tetap diperdengarkan ayat-ayat Al-Qur'an. Metode gerakan berdasar ACQ ini dilakukan sejak tahun 2012.

Selanjutnya evaluasi dalam pelaksanaan pembelajaran menghafal Al-Qur'an juga dilakukan di TPA Madehera, Pelaksanaan evaluasi pembelajaran menghafal al-Qur'an dilakukan setiap hari Jum'at. Kegiatan dilakukan evaluasi dilakukan dengan cara membagi anak dalam kelompok-kelompok. Setiap kelompok dibagi berdasarkan kemampuan anak. Anak yang lancar dalam menghafal akan dikelompokkan dengan anak yang lancar dalam menghafal.

⁵⁰ Observasi pada tanggal 16 Juli 2021.

Sedangkan anak yang belum lancar menghafal al-Qur'an akan dikelompokkan dengan kelompok anak yang belum lancar menghafal al-Qur'an.

Penulis mengamati, bahwa pada sebelum kegiatan mengajar dilakukan murojaah dengan mengelompokkan anak-anak terlebih dahulu. Anak-anak akan dikelompokkan menjadi beberapa bagian. Anak yang cepat dan lancar hafalan bacaan al-Qur'an akan dikelompokkan dengan anak yang cepat dan lancar juga. Sedangkan anak yang kurang lancar dalam menghafal al-Qur'an akan dikelompokkan dengan anak yang kurang lancar juga. Tujuannya adalah agar guru mudah dalam membimbing anak. Karena cara membimbing anak yang lancar dan kurang lancar berbeda penanganannya. Dalam muroja'ah ini, pembelajaran dan kegiatannya lebih santai daripada pembelajaran biasanya. Anak-anak yang lelah boleh murojaah sambil menggeletakkan badannya atau tidur-tiduran. Namun tetap harus fokus murojaah. Sedangkan pada pembelajaran biasanya, anak-anak harus duduk dan fokus melihat dan mendengarkan audio visual, dan ketika metode gerakan isyarat tangan harus aktif ikut melakukan.⁵¹

Metode isyarat tangan di TPA Madehera setiap diterapkan dengan memperagakan gerakan sesuai hafalan yang lusa telah dihafal tanpa guru ikut bersuara. Hal itu pun dilakukan setiap hari kecuali hari hari libur yaitu sabtu dan minggu. Untuk menunjang hafalan anak agar dilakukan secara mudah, maka digunakan prinsip “bermain sambil belajar” dalam menerapkan metode hafalan dengan gerakan tangan dapat berjalan sesuai prosedur yang telah ditentukan. dengan suasana yang menyenangkan dan menghibur anak, maka akan terasa lebih mudah mengarahkan dan memberi bimbingan terhadap anak. Dengan prinsip tersebut hafalan yang dirasa sulit akan terasa mudah tanpa disadari⁵².

D. Faktor-Faktor yang Mendukung Dan Menghambat Implementasi Metode ACQ Dalam Menghafal Al-Qur'an pada TPA Madehera Hertasing Desa Taeng Kecamatan Pallangga Kabupaten Gowa.

⁵¹ Observasi pada tanggal 16 Oktober 2021.

⁵² Observasi pada tanggal 16 Juli 2021.

Dalam menggunakan metode menghafal Al-Qur'an, tentunya kita akan mendapatkan beberapa kelebihan dan kekurangan. Termasuk dalam menghafal Al-Qur'an pun tentunya terdapat faktor pendukung dan faktor penghambat dalam menghafal al-Qur'an. Faktor pendukung dan faktor penghambat menghafal al-Qur'an pada anak usia dini dan pada usia dewasa tentu terdapat perbedaan. Faktor pendukung dalam menghafal al-Qur'an di TPA Madehera Hertasning.

Faktor terpenting dalam meningkatkan hafalan al-Qur'an anak ketika terdapat peran orang tua didalamnya. Peran orang tua dalam membimbing anak menghafal al-Qur'an adalah membimbing anak murojaah hafalan al-Qur'an dirumah. Perkembangan anak dapat dilihat di buku prestasi siswa. Melalui buku prestasi siswa orang tua dapat memantau perkembangan siswa dan membimbing anak murojaah dirumah. Setelah orang tua memurojaah hafalan anak, orang tua dapat menandatangani buku prestasi siswa dan buku prestasi diserahkan oleh guru agar guru mengetahui apakah orang tua telah membimbing siswa di rumah.

Menurut pengamatan penulis, siswa yang melalui pendampingan orang tua dirumah, akan lancar melafalkan bacaan al-Qur'an ketika di sekolah. Sebagian besar siswa yang lancar adalah siswa yang juga didampingi orang tua dirumah. Sehingga tidak hanya guru disekolah yang aktif. Akan tetapi peran orang tua juga mendukung kemampuan siswa dalam menghafal al-Qur'an.⁵³

Sedangkan faktor penghambat dalam menghafal al-Qur'an juga dialami oleh siswa di TPA Madehera dengan metode isyarat, faktor penghambat dalam menghafal Al-Qur'an adalah dari faktor orang tua. Orang tua yang kurang berperan dalam membimbing anak menghafal Al-Qur'an akan sangat berpengaruh pada hafalan anak. Orang tua yang pasif akan menghambat anak untuk lancar menghafal Al-Qur'an. Akibatnya, ketika guru sudah berusaha agar anak hafal surah-surah Al-Qur'an dan anak hafal Al-Qur'an. Akan tetapi anak tidak dibimbing orang tua untuk murojaah dirumah, anak akan lupa hafalan Al-Qur'an yang telah dihafal disekolah.

⁵³ Hasil wawancara dengan Ustadz A.Nur Ahmad, guru di TPA Madehera Hertasning pada tanggal 13 Desember 2021

Selain itu, faktor penghambat dalam menghafal Al- Qur'an adalah kejenuhan anak dalam pembelajaran menghafal AlQur'an khususnya di metode isyarat tangan. Hal ini dikarenakan metode tersebut banyak menggunakan gerakan – gerakan sehingga anak- anak terkadang merasa lelah dan jenuh, selain itu faktor *mood* dari anak – anak juga menjadi salah satu penghambat jika terdapat anak yang enggan mengikuti hafalan karena marah, acuh atau sebagainya.

Menurut pengamatan penulis, faktor penghambat ketika pembelajaran menghafal Al-Qur'an adalah dari sisi peran orang tua. Orang tua yang pasif dalam memurojaahi anak dirumah, akan menghambat kualitas menghafal anak. Jika beban menghafal Al-Qur'an hanya dengan guru saja, maka anak mudah lupa hafalannya dan guru me dalam mengajar menghafal Al-Qur'an. Orang tua yang aktif akan memperingan guru disekolah ketika pembelajaran menghafal Al-Qur'an. Dampaknya akan terasa jika terdapat libur sekolah yang lama.

Ketika anak sudah hafal di sekolah satu surah utuh seperti surah An Naba' dan hafal separuh surah An-Nazi'at, maka jika orang tua pasif anak akan lupa semua surah yang telah dihafalkannya di TPA. Karena di TPA waktu pembelajaran menghafal hanya sekitar 45 menit sampai 1 jam. Selain itu tingkat konsentrasi anak tidaklah lama. Anak – anak di TPA Mahadera rata – rata merupakan anak – anak dengan rentang usia 7 sampai 12 tahun yang merupakan usia yang dimana anak bergerak aktif.

Ketika anak diminta diam dan mendengarkan saja atau dengan gerakan tangan , timbul rasa jenuh pada anak dan tidak konsentrasi lagi untuk mendengarkan bacaan Al-Qur'an. Sekitar setiap 5 menit sekali, guru harus pandai menertibkan anak dan berusaha mengajak anak untuk tetap mendengarkan dan menirukan gerakan hafalan. Ketika anak terlihat mulai jenuh, guru mengajak anak bernyanyi atau mengajak anak tepuk sambil nyanyi, agar anak tidak mudah bosan. Setelah anak dapat dikondisikan dan tenang kembali, guru memperagakan metode isyarat ACQ Aku Cinta Al-Qur'an sembari memberi gerakan – gerakan yang akan

diikuti anak – anak kembali. Begitu seterusnya, sampai 1 jam pelajaran menghafal Al-Qur'an.⁵⁴

a) Faktor Pendukung

Faktor pendukung yang mempengaruhi kemampuan menghafal pada siswa terdapat beberapa faktor, diantaranya :

- 1) Orang tua yang aktif: Faktor pendukung dari orang tua dapat dilihat dengan keaktifan orang tua dalam membimbing anak murojaah dirumah. Orang tua yang aktif mencari tahu dan bertanya kepada guru mengenai kendala-kendala menghafal al-Qur'an akan lebih maksimal ketika anak menghafal dibandingkan dengan orang tua yang pasif.
- 2) Penghargaan/Pujian: Setelah anak berhasil melafalkan bacaan al-Qur'an, guru mengapresiasi siswa dengan memberikan pujian ataupun hadiah agar anak semangat. Tidak hanya pujian, namun guru juga memberi tepuk tangan dan komando kepada teman siswa lainnya agar memberi tepuk tangan untuk mengapresiasi siswa yang berhasil dalam menghafal.
- 3) Anak yang aktif bergerak
 Anak berada di usia dimana anak aktif bergerak dan bereksplorasi. Dengan aktifnya anak usia dini, anak tidak dapat diam dan hanya mendengarkan saja. Anak akan jenuh jika hanya berdiam diri dan hanya mendengarkan bacaan al-Qur'an saja. Metode Tabarak merupakan metode dengan cara mendengarkan bacaan al-Qur'an dengan tertib dalam jangka waktu yang panjang. Sehingga metode menghafal dengan metode isyarat sangatlah cocok untuk anak usia dini yang masih sangat aktif karena lebih banyak gerakan – gerakan.

b) Faktor Penghambat

Faktor penghambat yang mempengaruhi pembelajaran menghafal al-Qur'an adalah :

- 1) Orang tua yang pasif

⁵⁴ Observasi pada tanggal 17 Oktober 2021

Orang tua yang pasif dalam membimbing anak murojaah hafalan dirumah merupakan kendala utama anak dalam menghafal al-Qur'an. Orang tua yang pasif akan membuat pembelajaran disekolah menjadi tidak efektif. Karena setiap anak mengikuti pembelajaran menghafal al-Qur'an disekolah, anak-anak akan menghafal dan ingat ayat yang dihafalnya. Akan tetapi ketika anak dirumah dan orang tua tidak membimbing untuk murojaah kembali, anak akan lupa hafalan al-Qur'annya ketika keesokan harinya. Dampaknya akan sangat terasa setelah liburan panjang. Selama pembelajaran anak telah menghafal satu surah al-Qur'an, akan tetapi setelah liburan usai dan guru mengajak siswa untuk murojaah, banyak siswa yang lupa surah yang telah dihafalnya sebelum liburan. Hal itu terjadi karena selama liburan orang tua tidak membimbing anak untuk murojaah dikarenakan orang tua belum mengikuti pelatihan metode tersebut sehingga mereka tidak mampu membimbing anak-anak mereka di rumah.

2) Tingkat konsentrasi siswa yang pendek

Siswa TPA Madehera adalah siswa yang terdiri dari anak usia dini. Anak usia dini mempunyai tingkat konsentrasi yang pendek. Tingkat konsentrasi anak dalam pembelajaran menghafal al-Qur'an di TPA Madehera mempunyai jangka waktu konsentrasi 5 menit hingga 10 menit. Lebih dari 10 menit anak sulit untuk konsentrasi dan juga jenuh. Dalam hal ini, guru harus pandai mengkondisikan anak, dan menertibkan anak ketika anak sudah tidak konsentrasi lagi. Jika siswa telah siap dan tertib, guru dapat melanjutkan pembelajaran kembali.

BAB V

PENUTUP

A. Kesimpulan

Berdasarkan hasil penelitian yang telah dipaparkan sebelumnya, maka dapat diambil kesimpulan sebagai berikut:

1. Perencanaan Pembelajaran Menghafal Al-Qur'an di TPA Madehera diantaranya adalah: 1) Mempersiapkan Silabus al-Qur'an, 2) Membuat dan Mempersiapkan RPPH (Rencana Pelaksanaan Pembelajaran Harian), 3) Mempersiapkan Metode Menghafal Al-Qur'an Untuk Siswa, yaitu Metode Isyarat Tangan (Aku Cinta Al-Qur'an), 4) Mempersiapkan Fasilitator, 5) Media Dalam Pembelajaran Menghafal Al-Qur'an, diantaranya: a) Rekaman bacaan Al-Qur'an, b) Monitor, dan c) Buku penunjang.

Pelaksanaan Pembelajaran Menghafal Al-Qur'an di TPA Madehera meliputi: 1) Berdoa dan bernyanyi sebelum pembelajaran dimulai, 2) Tebak Sambung Ayat, 3) Memulai Pembelajaran Dengan Metode ACQ dengan bantuan Melihat Audio Visual, 4) Istirahat, 5) Berdoa Setelah Pembelajaran, 6) Tebak Sambung Ayat Sebelum Pulang, 7) Pulang dengan Tertib, 8) Menyetor Hafalan Al-Qur'an, 9) Evaluasi Pembelajaran Menghafal Al-Qur'an Pada Anak.

2. Faktor pendukung dalam menghafal al-Qur'an di TPA Madehera, diantaranya : 1) Orang tua yang aktif, 2) Penghargaan/Pujian, dan 3) Anak yang aktif bergerak. Faktor Penghambat dalam menghafal al-Qur'an di TPA Madehera meliputi; Orang tua yang pasif dan Tingkat konsentrasi siswa yang pendek.

B. Saran

Berdasarkan hasil penelitian, maka peneliti menyampaikan beberapa saran, sebagai berikut:

1. Untuk TPA Madehera hendaknya meningkatkan perencanaan pembelajaran dengan media yang lebih beragam dalam pembelajaran menghafal Al-Qur'an. Dalam pelaksanaan pembelajaran menghafal Al-

Qur'an, hendaknya lembaga memberi porsi pembelajaran menghafal Al-Qur'an lebih banyak. Dan lembaga hendaknya lebih mengedukasi dan memotivasi orang tua agar ikut berpartisipasi dalam membimbing anak menghafal Al-Qur'an dirumah, agar dapat menunjang kemampuan siswa dalam menghafal Al-Qur'an.

2. Untuk guru pendidikan al-Qur'an, bahwasanya perencanaan pembelajaran sudah baik, akan tetapi guru hendaknya dapat mengembangkan metode menghafal Al-Qur'an dalam pembelajaran sehingga siswa tidak bosan dengan metode menghafal Al-Qur'an yang digunakan. Selain itu, guru hendaknya memotivasi orang tua untuk membimbing anak murojaah hafalan Al-Qur'an dirumah, sehingga siswa dapat mengikuti pembelajaran menghafal Al-Qur'an dengan baik, dan dapat memudahkan guru dalam membimbing anak mencapai target hafalan Al-Qur'an tepat waktu.
3. Untuk orang tua yang sedang mendidik anak menghafal al-Qur'an, bahwasanya penting memahami kemampuan anak dalam menghafal dan memahami perkembangan anak, sehingga bisa mendidik anak dalam menghafal al-Qur'an dengan metode yang tepat. Salah satu hal yang paling penting terkait mendidik anak menghafal al-Qur'an adalah keteladanan orang tua, karena anak merupakan peniru ulung terhadap segala sikap dan tindak orang tua.

DAFTAR PUSTAKA

Al Qur'an Karim

Al Qattan, Manna, 2016, *Studi Ilmu-Ilmu Qur'an*, terj. Mudzakir AS. Bogor: Litera Antar Nusa.

Departemen Agama RI, *Al-Quran dan Terjemahnya*, Bandung: PT. Mizan. 2015.

Farhan al-Atsary, *Al-Qur'an Effect*. Yogyakarta: Sketsa.2017.

John M Echols dan Hassan Shadily, "Resepsi Umat Atas Al-Qur'an", *Jurnal Studia Islamika*, Vol. 11, No 1, Juni 2014.

M. Yanyan Herdiyansyah dan Irawan Afrianto, "Pembangunan Aplikasi Bantu dalam Menghafal Al-Qur'an Berbasis Mobile", *Jurnal Ilmiah Komputer dan Informatika (KOMPUTA)*, Vol. 2. No. 2. Oktober 2013.

Fithriani Gade, "Implementasi Metode Takrar dalam Pembelajaran Penghapalan Al Qur'an", *Jurnal Ilmiah Didaktika*, Februari 2014, Vol. XIV No. 2.

Lukman Hakim, *Metode Ilham Menghafal Al-Qur'an* (Bandung:Humaniora, 2016)

Zaenal Abidin S. *Seluk beluk Al-Qur'an*, Jakarta, Renika Cipta, 1992.

Ginjar Akbar, *Metode Pembelajaran Al-Qur'an Melalui Media Online*, Vol.2 no.1: 2013.

Hairul Anwar dan Mufti Hafiyana, *Implementasi Metode Odoa (One Day One Ayat) Dalam Meningkatkan Kemampuan Menghafal Al-Quran*, vol.2 no.2:2018.

Wahidi Wahyudi, *Sukses Menghafal Al-Quran Meski Sibuk Kuliah*. Yogyakarta: Semesta Hikmah, 2016.

Alihamdan, *Pengertian Implementasi Secara Umum dan Menurut Ahli Terlengkap* (<https://alihamdan.id/implementasi/>) diakses pada 7 juli 2019

Wikipedia, Metode (<https://id.wikipedia.org/wiki/Metode>) diakses pada 7 Juli 2019

_____, Isyarat (<https://id.wikipedia.org/wiki/Isyarat>), diakses pada 7 Juli 2019





Silalahi, Ulbert. *Metode Penelitian Sosial, dengan Kata Pengantar oleh M. Budyatna* Cet. III; Bandung: PT Refika Aditama., 2012.

Bungin, Burhan. *Penelitian Kualitatif, Komunikasi, Ekonomi, Kebijakan Publik, dan Ilmu Sosial*, Edisi II Cet:V; Jakarta: Prenada Media Group.







No	Nama	Keterangan	TTD
1.	Ust. A.Nur.Ahmad	Kepala TPA	
2.	Ustadz Rajuddin	Pengajar	
3.	Firman	Orang tua Santri	
4.	Asyila	Santri	

RIWAYAT HIDUP



Muhammad Akmal Hidayat lahir di Kabupaten Donggala, Provinsi Sulawesi Tengah, pada tanggal 26 Oktober 1996. Penulis merupakan anak ke-2 dari 4 bersaudara, lahir dari orang tua (Alm) Abd. Latif. Rauf dan Rosnaini.

Adapun riwayat pendidikan penulis, yaitu lulus pada tahun 2008 dari SD Negeri 56 Madining Kecamatan Marioriawa Kabupaten Soppeng. Kemudian melanjutkan di MTS YASRIB Watan Soppeng dan lulus pada tahun 2011.

Pada tahun 2014 lulus dari SMA ISLAM YASRIB Watan Soppeng, dan pada tahun 2015 melanjutkan ke Universitas Islam Negeri Alauddin Makassar dan mengambil Jurusan Ilmu Al-Qur'an dan Tafsir Fakultas Ushuluddin, Filsafat dan Politik.

Dengan doa dan dukungan dari keluarga dan teman-teman sehingga penulis berhasil menyelesaikan pengerjaan tugas akhir skripsi ini dan penulis berharap semoga dapat menambah khazanah bagi dunia pendidikan.

Akhir kata penulis mengucapkan rasa syukur yang terdalam dan tulus yang sebesar-besarnya atas terselesaikannya skripsi yang berjudul **“Implementasi Metode Isyarat ACQ Aku Cinta Al-Qur'an di TPA Madehera Hertasning Desa Taeng Kecamatan Pallangga Kabupaten Gowa”**