

**PENGEMBANGAN INSTRUMEN TES UNTUK MENGUKUR
KEMAMPUAN PEMECAHAN MASALAH PADA MATERI
OPERASI BILANGAN PESERTA DIDIK KELAS IV
SDN 196 POLEWALI KAB. SOPPENG**



Skripsi

Diajukan untuk Memenuhi Salah Satu Syarat Meraih Gelar
Sarjana Pendidikan Jurusan Pendidikan Guru Madrasah Ibtidaiyah
Pada Fakultas Tarbiyah dan Keguruan
UIN Alauddin Makassar

UNIVERSITAS ISLAM NEGERI
ALAUDDIN
M A K A S S A R

Oleh:

SRI PUTRI NURWANA

NIM: 20800119042

**FAKULTAS TARBIYAH DAN KEGURUAN
UIN ALAUDDIN MAKASSAR**

2023

PERNYATAAN KEASLIAN SKRIPSI

Mahasiswa yang bertanda tangan di bawah ini:

Nama : Sri Putri Nurwana
NIM :20800119042
Tempat/Tgl. Lahir : Soppeng/ 27 Desember 2001
Jurusan :Pendidikan Guru Madrasah Ibtidaiyah (PGMI)
Alamat :Desa Enrekeng, Kec. Ganra, Kab. Soppeng
Judul : Pengembangan Instrumen Tes untuk Mengukur Kemampuan Pemecahan Masalah pada Materi Operasi Bilangan Peserta Didik Kelas IV SDN 196 Polewali Kabupaten Soppeng

Menyatakan dengan sesungguhnya dan penuh kesadaran bahwa skripsi ini benar adalah hasil karya sendiri. Jika dikemudian hari terbukti bahwa ia merupakan duplikat, tiruan, plagiat, atau dibuat oleh orang lain, sebagian atau seluruhnya, maka skripsi dan gelar yang diperoleh karenanya batal demi hukum.

Gowa, 29 Agustus 2023

Penyusun

Sri Putri Nurwana

NIM: 20800119042

PENGESAHAN SKRIPSI

Skripsi berjudul “Pengembangan Instrumen Tes untuk Mengukur Kemampuan Pemecahan Masalah pada Materi Operasi Bilangan Peserta Didik Kelas IV SDN 196 Polewali Kab. Soppeng”, yang disusun oleh Sri Putri Nurwana, NIM: 20800119042, mahasiswa Jurusan/Prodi PGMI UIN Alauddin Makassar, telah diuji dan dipertahankan dalam sidang Ujian Munaqasyah yang diselenggarakan pada hari Selasa, tanggal 29 Agustus 2023 M. Bertepatan dengan tanggal 12 Safar 1445 H, dinyatakan telah dapat diterima sebagai salah satu syarat untuk memperoleh gelar Sarjana Pendidikan (S.Pd) pada Jurusan/Prodi Pendidikan Guru Madrasah Ibtidaiyah, Fakultas Tarbiyah dan Keguruan UIN Alauddin Makassar dengan beberapa perbaikan.


Samata-Gowa, 29 Agustus 2023 M
12 Safar 1445 H

DEWAN PENGUJI:

Nomor SK 3534 Tahun 2023

Ketua Sidang	: Dr. Usman, M.Pd.	
Sekretaris Sidang	: Dr. Muhammad Rusmin B, M.Pd.I.	
Penguji I	: Dr. Rosdiana, M.Pd.I.	
Penguji II	: Dr. Fitriani Nur, M.Pd.	
Pembimbing I	: Prof. Dr. Hj. Misykat Malik Ibrahim, M.Si.	
Pembimbing II	: Andi Dian Angriani, S.Pd., M.Pd.	

Diketahui oleh:
Dekan Fakultas Tarbiyah dan Keguruan
UIN Alauddin Makassar,


Dr. H. Andi Achruh, M.Pd.
NIP 196609081994031002

KATA PENGANTAR

بِسْمِ اللَّهِ الرَّحْمَنِ الرَّحِيمِ

Segala puji hanya milik Allah swt, yang telah memberikan kekuatan, kesabaran, dan hidayah-Nya selama penulis menyelesaikan skripsi ini. Shalawat serta salam semoga tetap tercurah kepada junjungan kita, Nabi Muhammad saw, sosok pendidik yang telah menebarkan kebaikan sehingga ajarannya dapat menjadi contoh dan teladan bagi kehidupan di dunia, semoga kita termasuk umat beliau yang mendapatkan syafaat di hari kemudian, amin.

Sebuah kehormatan bagi penulis dapat menyelesaikan skripsi ini. Penulis menyadari penyusunan skripsi ini bukanlah hal yang mudah, berbagai hambatan dan rintangan selalu menyertainya, namun atas izin Allah penulis diberikan ketabahan, ketekunan dan kerja keras dalam menyelesaikannya. Hal ini juga tak lepas dari bantuan dari berbagai pihak yang telah membantu memudahkan langkah penulis.

Penulis juga ingin mengucapkan terima kasih kepada keluarga, orang tua, dan saudara-saudara tercinta, yang selalu memberikan doa, dukungan, dan semangat pada setiap langkah penulis. Terima kasih juga kepada teman-teman penulis, yang menjadi sumber inspirasi, motivasi, dan teman berbagi selama masa studi.


Segala hormat dan rendah hati penulis juga sampaikan terimakasih yang sebesar-besarnya kepada:

1. Prof. Drs. Hamdan Juhannis, M.A, Ph.D., Rektor UIN Alauddin Makassar, beserta Wakil Rektor I, Prof. Dr. Kamaluddin Abunawas, M.Ag., Wakil Rektor II, Dr. Andi Aderus, Lc., M.Ag., Wakil Rektor III, Prof. Muhammad Khalifa Mustami, M.Pd., dan Wakil Rektor IV, Prof. Muhammad Amry, Lc. M.Ag.

2. Dr. Andi Achruh, M.Pd., Dekan Fakultas Tarbiyah dan Keguruan UIN Alauddin Makassar beserta Wakil Dekan I, Dr. M. Shabir U, M.Ag., Wakil Dekan II, Dr. M. Rusdi, M.Ag., Wakil Dekan III, Dr. H. Ilyas, M.Pd., M.Si.
3. Dr. Usman, M.Pd. dan Dr. Rosdiana, M.Pd.I. sebagai Ketua dan Sekretaris jurusan Pendidikan Guru Madrasah Ibtidaiyah UIN Alauddin Makassar yang telah memberikan arahan dan petunjuk selama ini.
4. Prof. Dr. Hj. Misykat Malik Ibrahim, M.Si. dan Andi Dian Angriani, S.Pd., M.Pd., selaku dosen pembimbing I dan II yang telah memberikan bimbingan, arahan, dan inspirasi yang luar biasa selama penyusunan skripsi ini.
5. Dr. Rosdiana, M.Pd.I. Dan Dr. Fitriani Nur, M.Pd., selaku penguji I dan II yang telah memberikan arahan dan koreksi demi kesempurnaan skripsi ini.
6. Para dosen, karyawan dan staf Fakultas Tarbiyah dan Keguruan yang secara konkrit memberikan bantuannya yang telah memberikan ilmu, pengalaman, dan wawasan dalam pembelajaran selama masa studi, terkhusus di Jurusan Pendidikan Guru Madrasah Ibtidaiyah.
7. Kepala sekolah dan wali kelas IV SDN 196 Polewali Kabupaten Soppeng atas segala pengertian dan kerjasamanya selama penulis melaksanakan penelitian.
8. Rekan-rekan seperjuangan dan seluruh teman-teman PGMI angkatan 2019 terkhusus kelas PGMI A dan senior yang telah memberikan motivasi dan doanya untuk kelancaran proses penyusunan skripsi ini sampai selesai.
9. Semua pihak yang tak dapat penulis sebutkan namanya secara satu persatu yang telah banyak memberikan sumbangsih dan partisipasinya kepada penulis selama kuliah hingga penulisan skripsi ini selesai.

Penulis menyadari bahwa skripsi ini masih jauh dari sempurna. Oleh karena itu, penulis sangat terbuka untuk menerima kritik dan saran dari pembaca demi perbaikan di masa yang akan datang. Akhir kata, penulis berharap skripsi ini dapat bermanfaat bagi pembaca dan masyarakat luas serta dapat memberikan sumbangsih positif bagi perkembangan ilmu pengetahuan dan teknologi di Indonesia.

Samata-Gowa, 29 Agustus 2023
Penulis



Sri Putri Nurwana

NIM: 20800119042

UNIVERSITAS ISLAM NEGERI
ALAUDDIN
M A K A S S A R

DAFTAR ISI

HALAMAN SAMPUL	i
PERNYATAAN KEASLIAN SKRIPSI	ii
PENGESAHAN SKRIPSI	iii
KATA PENGANTAR	iv
DAFTAR ISI	vii
DAFTAR TABEL	ix
DAFTAR GAMBAR	x
PEDOMAN TRANSLITERASI	xi
ABSTRAK	xx
BAB I PENDAHULUAN	1
A. Latar Belakang Masalah	1
B. Rumusan Masalah	7
C. Tujuan Penelitian	8
D. Kajian Pustaka	8
E. Manfaat Penelitian	10
F. Spesifikasi Produk yang Dikembangkan	11
G. Asumsi dan Keterbatasan Produk	12
BAB II TINJAUAN TEORITIS	13
A. Konsep Pengembangan Tes	13
B. Model Pengembangan Tessmer	19
C. Kemampuan Pemecahan Masalah	21
D. Materi Operasi Bilangan	23
BAB III METODOLOGI PENELITIAN	26

A. Jenis Penelitian	26
B. Prosedur Pengembangan	26
C. Desain dan Uji Coba	32
D. Teknik Analisis Data	37
BAB IV HASIL PENELITIAN DAN PEMBAHASAN	43
A. Proses Pengembangan	43
B. Analisis Data Hasil Pengembangan	52
C. Pembahasan	57
BAB V KESIMPULAN DAN SARAN	63
A. Kesimpulan	63
B. Saran	64
DAFTAR PUSTAKA	66
LAMPIRAN-LAMPIRAN	69
RIWAYAT HIDUP	129

DAFTAR TABEL

Tabel 2.1 Langkah-Langkah dan Indikator Pemecahan Masalah Polya	23
Tabel 3.1 Kisi-Kisi Angket Analisis Peserta Didik	34
Tabel 3.2 Kisi-Kisi Lembar Uji Validasi oleh Ahli	35
Tabel 3.3 Kisi-Kisi Angket Respon Peserta Didik	36
Tabel 3.4 Kriteria Kevalidan Instrumen Tes	38
Tabel 3.5 Kriteria Reabilitas Instrumen	39
Tabel 3.6 Kriteria Indeks Kesulitan Soal	40
Tabel 3.7 Kriteria Daya Pembeda Instrumen	41
Tabel 3.8 Kategori Tingkat Kemampuan Pemecahan Masalah	42
Tabel 4.1 Penilaian Validator	48
Tabel 4.2 Saran Validator	48
Tabel 4.3 Hasil Analisis Validasi oleh Ahli	53
Tabel 4.4 Hasil Uji Reliabilitas	54
Tabel 4.5 Analisis Tingkat Kesukaran Instrumen Tes	55
Tabel 4.6 Analisis Daya Pembeda Instrumen Tes	56
Tabel 4.7 Analisis Hasil Tes Kemampuan Pemecahan Masalah	57

DAFTAR GAMBAR

Gambar 3.1 Model Tipe *Formative Evaluation* Tessmer 28



PEDOMAN TRANSLITERASI ARAB-LATIN DAN SINGKATAN

A. *Transliterasi Arab-Latin*

Daftar huruf bahasa Arab dan transliterasinya ke dalam huruf Latin dapat dilihat pada tabel berikut:

1. *Konsonan*

Huruf Arab	Nama	Huruf Latin	Nama
ا	Alif	tidak dilambangkan	tidak dilambangkan
ب	Ba	B	Be
ت	Ta	T	Te
ث	sa	ṣ	es (dengan titik di atas)
ج	jim	J	Je
ح	ḥa	ḥ	ha (dengan titik di bawah)
خ	kha	Kh	ka dan ha
د	Dal	D	De
ذ	zal	ẓ	zet (dengan titik di atas)
ر	Ra	R	Er
ز	Zai	Z	Zet
س	Sin	S	Es
سین	syin	Sy	es dan ye

ص	ṣad	ṣ	es (dengan titik di bawah)
ض	ḍad	ḍ	de (dengan titik di bawah)
ط	ṭa	ṭ	te (dengan titik di bawah)
ظ	ẓa	ẓ	zet (dengan titik di bawah)
ع	‘ain	‘	apostrof terbalik
غ	Gain	G	Ge
ف	fa	F	Ef
ق	qaf	Q	Qi
ك	kaf	K	Ka
ل	lam	L	El
م	mim	M	Em
ن	nun	N	En
و	wau	W	We
هـ	ha	H	Ha
ء	hamzah	’	Apostrof
ي	ya	Y	Ye

Hamzah (ء) yang terletak di awal kata mengikuti vokalnya tanpa diberi tanda apapun. Jika ia terletak di tengah atau di akhir, maka ditulis dengan tanda (’).

2. Vokal

Vokal bahasa Arab, seperti vokal bahasa Indonesia, terdiri atas vokal tunggal atau monoftong dan vokal rangkap atau iftong. Vokal tunggal bahasa Arab yang lambangnya berupa tanda atau harakat, transliterasinya sebagai berikut

Tanda	Nama	Huruf Latin	Nama
أ	<i>fathah</i>	A	A
إ	<i>Kasrah</i>	I	I
أ	<i>damah</i>	U	U

Vokal rangkap bahasa Arab yang lambangnya berupa gabungan antara harakat dan huruf, transliterasinya berupa gabungan huruf, yaitu:

Tanda	Nama	Huruf Latin	Nama
أى	<i>fathah dan yā'</i>	Ai	a dan i
أو	<i>fathah dan wau</i>	Au	a dan u

Contoh:
 كَيْفَ : *kaifa*
 هَوْلٌ : *hauḷa*

3. Maddah

Maddah atau vokal panjang yang lambangnya berupa harakat dan huruf, transliterasinya berupa huruf dan tanda, yaitu:

Harakat dan Huruf	Nama	Huruf dan Tanda	Nama
ا... ا... آ	<i>fathah</i> dan <i>alif</i> atau <i>yā'</i>	ā	a dan garis di atas
إ	<i>kasrah</i> dan <i>yā'</i>	ī	i dan garis di atas
أ	<i>damah</i> dan <i>wau</i>	ū	u dan garis di atas

Contoh:

مَاتَ : *māta*

رَمَى : *ramā*

قِيلَ : *qīla*

يَمُوتُ : *yamūtu*

4. *Tā' marbūṭah*

Transliterasi untuk *tā' marbūṭah* ada dua, yaitu: *tā' marbūṭah* yang hidup atau mendapat harakat *fathah*, *kasrah*, dan *damah*, transliterasinya adalah [t]. Sedangkan *tā' marbūṭah* yang mati atau mendapat harakat sukun, transliterasinya adalah [h].

Kalau pada kata yang berakhir dengan *tā' marbūṭah* diikuti oleh kata yang menggunakan kata sandang *al-* serta bacaan kedua kata itu terpisah, maka *tā' marbūṭah* itu ditransliterasikan dengan ha (h).

Contoh:

رَوْضَةُ الْأَطْفَالِ : *rauḍah al-atfal*

الْمَدِينَةُ الْفَاضِلَةُ : *al-madīnah al-fāḍilah*

الْحِكْمَةُ : *al-ḥikmah*

5. *Syaddah (Tasdīd)*

Syaddah atau *tasydīd* yang dalam sistem tulisan Arab dilambangkan dengan sebuah tanda *tasydīd* (ˆ), dalam transliterasi ini dilambangkan dengan perulangan huruf (konsonan ganda) yang diberi tanda *syaddah*.

Contoh:

رَبَّنَا : *rabbānā*

نَجَّيْنَا : *najjainā*

الْحَقُّ : *al-ḥaqq*

نُعَمَّ : *nu‘‘ima*

عُدُّوْ : *‘aduwwun*

Jika huruf ى ber-*tasydid* di akhir sebuah kata dan didahului oleh huruf *kasrah* (يِ), maka ia ditransliterasi seperti huruf *maddah* menjadi ī.

Contoh:

عَلِيٌّ : ‘Alī (bukan ‘Aliyy atau ‘Aly)

عَرَبِيٌّ : ‘Arabī (bukan ‘Arabiyy atau ‘Araby)

6. *Kata Sandang*

Kata sandang dalam sistem tulisan Arab dilambangkan dengan huruf ال (*alif lam ma‘arifah*). Dalam pedoman transliterasi ini, kata sandang ditransliterasi seperti biasa, al-, baik ketika ia diikuti oleh huruf *syamsiyyah* maupun huruf *qamariyyah*. Kata sandang tidak mengikuti bunyi huruf langsung yang mengikutinya. Kata sandang ditulis terpisah dari kata yang mengikutinya dan dihubungkan dengan garis mendatar (-).

Contoh:

الشَّمْسُ : *al-syamsu* (bukan *asy-syamsu*)

الزَّلْزَلَةُ : *al-zalzalāh* (bukan *az-zalzalāh*)

الْفَلْسَفَةُ : *al-falsafah*

الْبِلَادُ : *al-bilādu*

7. *Hamzah*

Aturan transliterasi huruf hamzah menjadi apostrof (') hanya berlaku bagi hamzah yang terletak di tengah dan akhir kata. Namun, bila hamzah terletak di awal kata, ia tidak dilambangkan, karena dalam tulisan Arab ia berupa alif.

Contoh:

تَأْمُرُونَ : *ta'murūn*

النَّوْعُ : *al-nau'*

شَيْءٌ : *syai'un*

أُمِرْتُ : *umirtu*

8. *Penulisan Kata Arab yang Lazim Digunakan dalam Bahasa Indonesia*

Kata, istilah atau kalimat Arab yang ditransliterasi adalah kata, istilah atau kalimat yang belum dibakukan dalam bahasa Indonesia. Kata, istilah atau kalimat yang sudah lazim dan menjadi bagian dari perbendaharaan bahasa Indonesia, atau sering ditulis dalam tulisan bahasa Indonesia, atau lazim digunakan dalam dunia akademik tertentu, tidak lagi ditulis menurut cara transliterasi di atas. Misalnya, kata al-Qur'an (dari al-Qur'ān), alhamdulillah, dan munaqasyah. Namun, bila kata-kata tersebut menjadi bagian dari satu rangkaian teks Arab, maka harus ditransliterasi secara utuh.

Contoh:

Fī Zilāl al-Qurʿān

Al-Sunnah qabl al-tadwīn

9. *Lafẓ al-Jalālāh* (الله)

Kata “Allah” yang didahului partikel seperti huruf jarr dan huruf lainnya atau berkedudukan sebagai muḍāf ilāih (frasa nominal), ditransliterasi tanpa huruf hamzah.

Contoh:

بِاللهِ dīnullāh بِاللهِ billāh

Adapun tā’ marbūṭah di akhir kata yang disandarkan kepada lafẓ al-jalālāh, ditransliterasi dengan huruf [t].

Contoh:

هُم فِي رَحْمَةِ اللهِ hum fī raḥmatillāh

10. *Huruf Kapital*

Walau sistem tulisan Arab tidak mengenal huruf kapital (*All Caps*), dalam transliterasinya huruf-huruf tersebut dikenai ketentuan tentang penggunaan huruf kapital berdasarkan pedoman ejaan Bahasa Indonesia yang berlaku (EYD). Huruf kapital, misalnya, digunakan untuk menuliskan huruf awal nama diri (orang, tempat, bulan) dan huruf pertama pada permulaan kalimat. Bila nama diri didahului oleh kata sandang (al-), maka yang ditulis dengan huruf kapital tetap huruf awal nama diri tersebut, bukan huruf awal kata sandangnya. Jika terletak pada awal kalimat, maka huruf A dari kata sandang tersebut menggunakan huruf kapital (Al-). Ketentuan yang sama juga berlaku untuk huruf awal dari judul referensi yang didahului oleh kata sandang al-, baik ketika ia ditulis dalam teks maupun dalam catatan rujukan (CK, DP, CDK, dan DR). Contoh:

Wa mā Muḥammadun illā rasūl

Inna awwala baitin wuḍi‘a linnāsi lallaẓī bi Bakkata mubārakan

Syahru Ramaḍān al-laẓī unzila fīh al-Qur‘ān

Naṣīr al-Dīn al-Ṭūsī

Abū Naṣr al-Farābī

Al-Gazālī

Al-Munqiz min al-Ḍalāl

Jika nama resmi seseorang menggunakan kata Ibn (anak dari) dan Abū (bapak dari) sebagai nama kedua terakhirnya, maka kedua nama terakhir itu harus disebut sebagai nama akhir dalam daftar pustaka atau daftar referensi.

Contoh:

Abū al-Walīd Muḥammad Ibn Rusyd, ditulis menjadi: Ibn Rusyd, Abū al-Walīd Muḥammad (bukan: Rusyd, Abū al-Walīd Muḥammad Ibn)
Naṣr Ḥāmid Abū Zaid, ditulis menjadi: Abū Zaid, Naṣr Ḥāmid (bukan: Zaid, Naṣr Ḥamīd Abū)

B. Daftar Singkatan

Beberapa singkatan yang dibakukan adalah:

Swt	= <i>subḥānahū wa ta‘ālā</i>
saw.	= <i>ṣallallāhu ‘alaihi wa sallam</i>
a.s.	= <i>‘alaihi al-salām</i>
H	= Hijrah
M	= Masehi
SM	= Sebelum Masehi
l.	= Lahir tahun (untuk orang yang masih hidup saja)

w.	= Wafat tahun
QS .../...: 4	= QS al-Baqarah/2: 4 atau QS Āl ‘Imrān/3: 4
HR	= Hadis Riwayat

Untuk karya ilmiah berbahasa Arab, terdapat beberapa singkatan berikut:

ص	= صفحة
م	= بدون مكان
صلعم	= صلى الله عليه وسلم
ط	= طبعة
دن	= بدون ناشر
الخ	= الى اخرها الى اخره
ج	= جزء



UNIVERSITAS ISLAM NEGERI
ALAUDDIN
 M A K A S S A R

ABSTRAK

Nama : Sri Putri Nurwana
NIM : 20800119042
Judul : Pengembangan Instrumen Tes untuk Mengukur Kemampuan Pemecahan Masalah pada Materi Operasi Bilangan Peserta Didik Kelas IV SDN 196 Polewali Kabupaten Soppeng

Tujuan utama dari penelitian ini adalah untuk mengembangkan tes kemampuan pemecahan masalah pada materi operasi bilangan dengan rumusan masalah: (1) menganalisis proses pengembangan instrumen tes mengukur kemampuan pemecahan masalah pada materi operasi bilangan peserta didik kelas IV SDN 196 Polewali, (2) menguji tingkat kevalidan, reliabilitas, tingkat kesukaran dan daya pembeda instrumen tes kemampuan pemecahan masalah pada materi operasi operasi bilangan peserta didik kelas IV SDN 196 Polewali.

Jenis penelitian yang digunakan yaitu penelitian *Research and Develpemen (R&D)* atau penelitian pengembangan, dengan model pengembangan Tessmer yang teridir dari 4 tahapan yaitu: (1) tahap *preliminary*, (2) tahap *self evaluation*, (3) tahap *prototyping (expert review, one-to-one, dan small group)*, (4) tahap *field test* yang dilaksanakan di kelas IV SDN 196 Polewali. Instrumen pengumpulan data yang digunakan yakni lembar validasi, angket respon peserta didik, dan instrumen tes. Data yang diperoleh kemudian dianalisis dengan menggunakan analisis data kevalidan, reliabilitas, tingkat kesukaran, daya pembeda dan hasil kemampuan pemecahan masalah.

Berdasarkan hasil penelitian menunjukkan bahwa berdasarkan hasil penilaian validator, tingkat kevalidan instrumen tes yang dikembangkan pada materi operasi bilangan memenuhi kriteria valid dengan nilai rata-rata 1 ($V > 0,8$). Hasil uji reliabilitas yang diperoleh adalah 0,989 dengan kategori sangat tinggi dan berada pada kisaran $0,80 < r_{11} \leq 1,00$. Instrumen tes pemecahan masalah memiliki tingkat kesukaran 0,62 dengan kategori sedang yaitu berada pada kisaran 0,31 – 0,70. Instrumen tes pemecahan masalah memiliki daya pembeda dengan rata-rata 0,38 dengan kategori baik dan berada pada kisaran 0,30 – 0,39. Hasil analisis kemampuan pemecahan masalah diperoleh dengan rata-rata 62 dengan kategori baik dan berada pada kisaran 60 – 79.

Implikasi dari penelitian ini adalah 1) bagi peserta didik kelas IV SDN 196 Polewali Kab. Soppeng, untuk meningkatkan kemampuan pemecahan masalah agar membiasakan diri dalam mengerjakan soal-soal pemecahan masalah. 2) Bagi wali kelas, disarankan dapat menggunakan instrumen tes uraian kemampuan pemecahan masalah yang telah dibuat sebagai alternatif dalam memperkaya variasi pembelajaran sehingga dapat digunakan untuk melatih kemampuan pemecahan masalah peserta didik terhadap pembelajaran matematika. 3) Bagi peneliti selanjutnya, instrumen tes kemampuan pemecahan masalah ini dapat digunakan sebagai bahan untuk pertimbangan untuk mengkaji lebih dalam mengenai soal-soal pembelajaran mtematika di sekolah dalam upaya mengukur kemampuan pemecahan masalah peserta didik, dan untuk mengetahui lebih lanjut kualitas instrumen tes yang telah dikembangkan, disarankan pada peneliti selanjutnya agar dapat mengujicobakan pada subjek uji coba yang lebih luas.

Kata Kunci: Pengembangan Instrumen Tes, Pemecahan Masalah, Operasi Bilangan

BAB I

PENDAHULUAN

A. Latar Belakang Masalah

Pendidikan adalah sebuah usaha sadar dan terencana untuk memberikan bimbingan atau pertolongan dalam mengembangkan potensi jasmani dan rohani yang diberikan oleh orang dewasa kepada peserta didik untuk mencapai kedewasaannya serta mencapai tujuan agar peserta didik mampu melaksanakan tugas hidupnya secara mandiri.¹ Tujuan pendidikan adalah perubahan yang diharapkan kepada subjek didik setelah mengalami proses pendidikan baik tingkah laku individu dan kehidupan pribadinya maupun kehidupan masyarakat dari alam sekitarnya dimanapun individu itu hidup.² Sedangkan menurut Ki Hajar Dewantara, tujuan akhir pendidikan yaitu pembentukan budi pekerti dan intelektual yang seimbang, agar *output* tidak hanya cerdas, tetapi juga memiliki budi pekerti yang luhur.³

Evaluasi adalah suatu proses penilaian yang dilakukan untuk mengetahui tingkat keberhasilan dari suatu program pendidikan, pengajaran ataupun pelatihan yang telah dilaksanakan. Hasil dari evaluasi tersebut motivasi bagi guru maupun siswa, agar mereka lebih giat belajar dan meningkatkan proses berpikirnya. Hasil evaluasi dapat diperoleh dengan menggunakan suatu pengukuran dan penilaian.⁴ Evaluasi dalam pembelajaran diartikan sebagai sebuah proses membandingkan suatu kegiatan pembelajaran di lapangan dengan rencana yang telah dibuat untuk

¹Rahmat Hidayat dan Abdillah, *Ilmu Pendidikan "Konsep, Teori dan Aplikasinya"* (Medan: LPPPI, 2019), h. 24.

²Mohammad Yahya, *Ilmu Pendidikan* (Jember: IAIN Jember Press, 2020), h. 17.

³Ali Mustadi, dkk., *Landasan Pendidikan Sekolah Dasar* (Yogyakarta: UNY Press, 2018), h. 40.

⁴Sitti Mania, *Asesmen Autentik untuk Pembelajaran Aktif dan Kreatif Implementasi Kurikulum 2013*, (Makassar: Alauddin University Press, 2014), h.26

menentukan sejauh mana tujuan pembelajaran dapat tercapai.⁵ Dalam proses pembelajaran, evaluasi merupakan bagian yang amat penting. Evaluasi dapat memberikan gambaran tentang tingkat penguasaan peserta didik terhadap suatu materi, memberikan gambaran tentang kesulitan belajar peserta didik dan memberikan gambaran tentang posisi peserta didik di antara kawan-kawannya.⁶

Pelaksanaan evaluasi sangat perlu dilakukan untuk mengetahui sejauh mana tingkat pencapaian peserta didik setelah proses pembelajaran berlangsung. Sebagaimana dalam firman Allah dalam Surah Al-Ankabut/29:2-3

أَحْسِبَ النَّاسُ أَنْ يُتْرَكُوا أَنْ يَقُولُوا آمَنَّا وَهُمْ لَا يُفْتَنُونَ ۚ
وَلَقَدْ فَتَنَّا الَّذِينَ مِنْ قَبْلِهِمْ فَلَيَعْلَمَنَّ اللَّهُ الَّذِينَ صَدَقُوا وَلَيَعْلَمَنَّ الْكٰذِبِينَ ۝۳

Terjemahannya:

“Apakah manusia mengira bahwa mereka akan dibiarkan hanya dengan mengatakan, “Kami telah beriman” dan mereka tidak diuji? Dan sungguh, Kami telah menguji orang-orang sebelum mereka, maka Allah pasti mengetahui orang-orang yang benar dan pasti mengetahui orang-orang yang berdusta”.

Terkait ayat di atas dapat disimpulkan bahwasanya Allah tidak memberikan ujian tanpa ada hadiah setelahnya dan tanpa menaikkan derajat umat-Nya. Hal tersebut sama dengan evaluasi dalam dunia pendidikan dimana adanya evaluasi yang dilakukan oleh guru bertujuan agar peserta didiknya dapat naik ke tingkat yang lebih tinggi.

Dalam pembelajaran diperlukan suatu media seperti instrumen, instrumen merupakan alat yang dapat digunakan untuk mengukur tingkat ketercapaian kompetensi. Bentuk-bentuk yang dikelompokkan menurut jenis tagihan dan

⁵Ina Magdalena, dkk, “Pentingnya Evaluasi dalam Pembelajaran dan Akibat Memanipulasinya”, *Jurnal Pendidikan dan Sains 2*, no. 2 (2020): h. 244

⁶Ivo Basri K, “Evaluasi Pembelajaran Sekolah Dasar (SD) Berbasis Pendidikan Karakter dan Multikultural”, *Jurnal Ilmiah Sekolah Dasar 2*, no. 4 (2017): h. 247.

teknik penilaian tes meliputi: isian, benar-salah, menjodohkan, pilihan ganda dan uraian. Nontes meliputi: panduan observasi kuesioner, panduan wawancara dan publik.⁷

Dalam melakukan evaluasi diperlukan suatu instrumen tes yang memenuhi indikator instrumen tes yang baik dan valid dan dapat mengukur apa yang hendak diukur. Instrumen tes yang digunakan dalam penelitian ini adalah tes untuk mengukur kemampuan pemecahan masalah.

Tes adalah alat atau prosedur yang berupa serentetan pertanyaan yang difungsikan untuk mengukur keterampilan, pengetahuan, bakat atau kemampuan yang dimiliki seseorang.⁸ Secara umum ada beberapa macam fungsi tes di dalam dunia pendidikan, diantaranya adalah: tes dapat berfungsi sebagai alat untuk mengukur prestasi belajar siswa, sebagai motivator dalam pembelajaran, untuk upaya perbaikan dalam pembelajaran, untuk menentukan berhasil atau tidaknya peserta didik sebagai syarat untuk melanjutkan pendidikan pada jenjang yang lebih tinggi.⁹

Matematika berasal dari akar kata *mathema* artinya pengetahuan, *mathanen* artinya berpikir atau belajar. Dalam Kamus Besar Bahasa Indonesia diartikan matematika adalah ilmu tentang bilangan hubungan antara bilangan dan prosedur operasional yang digunakan dalam penyelesaian masalah mengenai bilangan.¹⁰ Matematika adalah kumpulan konsep yang mempunyai struktur sistematis,urut dengan alur logika yang jelas dan mempunyai hirarki antara 1 konsep dengan

⁷Trianto Ibnu Badaral-Tabany, *Mendesain Model Pembelajaran Inovatif, Progresif, dan Kontekstual*. (Prenada media Group, Jakarta, 2013), h. 218.

⁸Chansyah Diawati, *Dasar-Dasar Perancangan dan Evaluasi Pembelajaran*, (Yogyakarta: Graha Ilmu, 2018), h. 7

⁹Misykat Malik Ibrahim. *Pengembangan Pengukuran Non-Tes Bidang Pendidikan*. (Makassar: Alauddin University Press, 2012), h. 29.

¹⁰Ali Hamzah dan Muhlisrairi, *Perencanaan dan Strategi Pembelajaran Matematika* (Jakarta: Raja Wali Pers, 2014), h. 48.

yang lain, maksudnya antara 1 konsep dengan konsep yang lain saling menunjang dan berhubungan. Jadi, dalam belajar matematika konsep awal harus diketahui untuk menyelesaikan masalah pada konsep selanjutnya. Matematika merupakan suatu ilmu yang memegang peranan penting dalam kehidupan sehari-hari karena dapat meningkatkan pengetahuan peserta didik dalam berpikir secara logis, rasional, kritis dan efisien. Matematika merupakan ilmu yang terstruktur dan sistematis, artinya konsep dan prinsip dalam matematika memiliki kaitan satu sama lain.

Polya dalam Hendriana dan Soemarmo menjelaskan bahwa pemecahan masalah sebagai usaha mencari jalan keluar dari suatu kesulitan guna mencapai suatu tujuan yang tidak segera dapat dicapai.¹¹ Pemecahan masalah dalam pembelajaran matematika harus dikembangkan dalam proses pembelajaran dan perlu membiasakan peserta didik untuk memecahkan masalah, baik masalah matematis maupun masalah dalam kehidupan sehari-hari. Pemecahan masalah matematis merupakan keterampilan penting yang berkontribusi terhadap kesuksesan dalam kehidupan peserta didik dan pendidikan. Namun, kemampuan tersebut tidak diperoleh begitu saja karena dibutuhkan pemahaman tentang konten matematika dan latihan keterampilan memecahkan masalah.¹²

Suatu pertanyaan akan menjadi masalah jika pertanyaan tersebut menunjukkan adanya suatu tantangan (*challenge*) yang tidak dapat dipecahkan oleh suatu prosedur rutin (*routine procedure*) yang sebelumnya sudah diketahui

¹¹Heris Hendriana dan Utari Soemarmo, *Penilaian Pembelajaran Matematika*, (Bandung PT Refika Aditama, 2014), h.23.

¹²Lalita Yapatang dan titiworada Polyiem, "Development of the Mathematical Problem-Solving Ability Using Applied Cooperative Learning and Polya's Problem Solving Process for Grade 9 Students", *Journal of Education and Learning, Maharakham University* 11, no. 3 (2022): h. 41.

oleh pelaku.¹³ Penyebab kemampuan pemecahan masalah peserta didik rendah karena sering melakukan kesalahan dalam menyelesaikan soal-soal yang non rutin.

Berdasarkan tes PISA terbaru tahun 2018 menguji performa akademis anak-anak sekolah secara rata-rata disetiap negara Indonesia menempati posisi 73 dari 79 negara untuk bidang matematika dengan skor 379. Apabila disandingkan dengan skor rerata internasional sebesar 489, Indonesia berada pada jarak yang terbilang cukup jauh.¹⁴ Oleh karena itu, pembelajaran yang diterapkan di sekolah seharusnya dapat mengarahkan peserta didik untuk menumbuhkan dan meningkatkan kemampuan pemecahan masalah. Apabila peserta didik telah memiliki keterampilan tersebut, maka peserta didik akan mampu menganalisis sebuah masalah sehingga mampu membuat argumen yang dapat dipercaya dengan bukti.

Pembelajaran soal cerita dapat mengembangkan dan melatih kemampuan matematika peserta didik dalam memecahkan masalah, serta memberikan pengalaman dan gambaran hubungan masalah tersebut dengan kehidupan nyata.¹⁵ Salah satu materi matematika yang sering ditemui dalam bentuk soal cerita yaitu operasi bilangan. Operasi bilangan merupakan materi yang sangat dekat dengan kehidupan peserta didik. Masih banyak siswa yang kesulitan dan kurang memahami cara penyelesaian pemecahan masalah soal cerita bilangan bulat yang

¹³Watik Aprilia Putri, "Profil Kemampuan Pemecahan Masalah Matematika Siswa SMP Pada Materi Segiempat Ditinjau dari Tipe Kepribadian Ekstrovert-Introver dalam Jurnal Ilmiah Pendidikan Matematika", *Jurnal Ilmiah Pendidikan Matematika* 9, no. 2 (2020): h. 393.

¹⁴Dian Magfirah, dkk, "Pengembangan Instrumen Tes untuk Mengukur Kemampuan Problem Solving Siswa Pada Materi Aritmatika Sosial", *Jurnal Ilmu Pendidikan, UIN Alauddin Makassar* 3, no. 6 (2021): h. 2.

¹⁵Ifanali, "Penerapan Langkah-Langkah Polya Untuk Meningkatkan Kemampuan Pemecahan Masalah Soal Cerita Pecahan Pada Siswa Kelas VII SMP Negeri 13 Palu", *Jurnal Elektronik Pendidikan Matematika Tadulako* 01, no. 02 (2014).

berkaitan dengan kehidupan sehari-hari karena harus diselesaikan dengan langkah-langkah tertentu.¹⁶

Berdasarkan hasil analisis soal di kelas IV SDN 196 Polewali Kab. Soppeng, soal yang digunakan pada pembelajaran khususnya pada materi operasi bilangan merupakan soal rutin yaitu soal yang langsung menuliskan rumus penjumlahan, pengurangan, perkalian dan pembagian tanpa adanya proses untuk menemukan rumus terlebih dahulu, sehingga soal-soal yang digunakan dianggap kurang mampu untuk mengukur kemampuan pemecahan masalah peserta didik, selain itu peserta didik juga tidak terbiasa dan terlatih. Padahal dalam tujuan pembelajaran matematika yang ditetapkan oleh Departemen Pendidikan Nasional sejalan dengan NCTM yang menetapkan lima kompetensi dalam pembelajaran matematika: pemecahan masalah matematis, komunikasi matematis, penalaran matematis, koneksi matematis dan representasi matematis.¹⁷

Berdasarkan tujuan di atas yang menjadi fokus penting dalam pembelajaran matematika di Sekolah Dasar adalah pemecahan masalah, untuk itu kemampuan pemecahan masalah sangat penting untuk dimiliki oleh peserta didik, sebagaimana penelitian yang dilakukan oleh Citra Amesari, dkk dengan judul “Penerapan Model Pembelajaran Problem Solving untuk Meningkatkan Kemampuan Pemecahan Masalah Matematika Siswa Sekolah Dasar”. Penelitian ini bertujuan untuk meningkatkan kemampuan pemecahan masalah matematika siswa kelas IV SDN 004 Bangkinang Kota dengan menggunakan model pembelajaran *Problem*

¹⁶Mulyani, N. M., Suarjana, I. M., & Renda, N. T, “Analisis Kemampuan Siswa dalam Menyelesaikan Operasi Hitung Penjumlahan dan Pengurangan Bilangan Bulat”, *Jurnal Ilmiah Sekolah Dasar* 2, no. 3 (2018): h.268.

¹⁷Mohammad Archi Maulyda. *Peradigma Pembelajaran Matematika Berbasis NCTM*. (Purwokerto: CV IRDH, 2020), h. 14.

Solving pada materi operasi hitung bilangan cacah.¹⁸ Selain itu, penelitian yang dilakukan oleh PM Sari, dkk dengan judul “Pengembangan Instrumen Kemampuan Pemecahan Masalah Matematika dan *Self Efficacy* Siswa Kelas V SD” hasil penelitian ini menunjukkan bahwa instrument kemampuan pemecahan masalah masalah matematika bentuk uraian yang terdiri dari 20 butir soal dinyatakan valid dan reliabel.¹⁹

Berdasarkan uraian di atas, peneliti tertarik untuk mengembangkan suatu instrumen tes uraian yang mampu mengukur kemampuan pemecahan masalah peserta didik. Alat ukur ini berupa instrumen tes yang dikembangkan sebagai tes latihan yang berisi pertanyaan yang menguji peserta didik dalam memecahkan masalah matematis. Penggunaan alat ukur yang tepat diharapkan mampu melatih peserta didik untuk terbiasa mengerjakan soal-soal pemecahan masalah sehingga keterampilan tersebut bisa menjadi modal untuk menghadapi berbagai permasalahan di kehidupan kelak.

B. Rumusan Masalah

Berdasarkan latar belakang masalah yang diuraikan di atas maka dapat dirumuskan dalam penelitian ini sebagai berikut:

1. Bagaimana proses pengembangan instrumen tes untuk mengukur kemampuan pemecahan masalah pada materi operasi bilangan peserta didik kelas IV SDN 196 Polewali?

¹⁸Citra Maesari, dkk, “Penerapan Model Pembelajaran Problem Solving untuk Meningkatkan Kemampuan Pemecahan Masalah Matematika Siswa Sekolah Dasar”, *Journal on Teacher Education, Universitas Pahlawan*, (2019): h. 92.

¹⁹PM Sari, dkk, “Pengembangan Instrumen Kemampuan Pemecahan Masalah Matematika dan *Self Efficacy* Siswa kelas V SD”, *Journal Ep, Universitas Pendidikan Ganesha* 1 no. 2 (2020): h. 102.

2. Bagaimana tingkat kevalidan, reliabilitas, kesukaran dan daya pembeda instrumen tes kemampuan pemecahan masalah pada materi operasi bilangan peserta didik kelas IV SDN 196 Polewali?

C. Tujuan Penelitian

Berdasarkan rumusan masalah di atas maka dapat diuraikan tujuan penelitian ini adalah sebagai berikut:

1. Menganalisis proses pengembangan instrumen tes mengukur kemampuan pemecahan masalah pada materi operasi bilangan peserta didik kelas IV SDN 196 Polewali.
2. Menguji tingkat kevalidan, reliabilitas, kesukaran dan daya pembeda instrumen tes kemampuan pemecahan masalah pada materi operasi bilangan peserta didik kelas IV SDN 196 Polewali.

D. Kajian Pustaka

Ada beberapa penelitian terdahulu yang relevan dengan penelitian ini, antara lain:

1. Penelitian Dian Magfirah, dkk dengan judul "*Pengembangan Instrumen Tes untuk Mengukur Kemampuan Problem Solving Siswa pada Materi Aritmatika Sosial*" model pengembangan yang digunakan dalam penelitian ini adalah model pengembangan tipe formative evaluation. Berdasarkan hasil diperoleh bahwa produk instrumen tes yang sudah dikembangkan sudah valid dan praktis dengan memperoleh skor validitas 0,78 serta 74% dan 83% untuk skor kepastian. Instrumen tes dinyatakan layak untuk diaplikasikan.²⁰

²⁰Dian Magfirah, dkk. "*Pengembangan Instrumen Tes untuk Mengukur Kemampuan Problem Solving Siswa Pada Materi Aritmatika Sosial*", Vol. 3, No. 6. (Jurnal Ilmu Pendidikan, UIN Alauddin Makassar, 2021): h. 1.

2. Penelitian Nurul Fuadah, dkk dengan judul “*Pengembangan Instrumen Tes untuk Mengukur Kemampuan Pemecahan Masalah Matematika Siswa*”. Penelitian ini bertujuan untuk menghasilkan sebuah instrumen tes untuk mengukur kemampuan pemecahan masalah matematika dengan melihat prosedur pengembangan dan kualitas instrumen tes pemecahan masalah matematika yang dikembangkan. Model pengembangan yang digunakan dalam penelitian ini adalah model pengembangan Tessmer. Hasil dari penelitian ini adalah instrumen tes pemecahan masalah sudah dikatakan valid karena memenuhi kriteria CVI dan CVR, reliabel, memiliki tingkat kesukaran yang baik, daya pembeda sudah baik sehingga instrumen tes pemecahan masalah matematika siswa memiliki kualitas yang baik.²¹
3. Penelitian Ratulani Juwita, dkk dengan judul “*Pengembangan Instrumen Tes Kemampuan Pemecahan Masalah Matematika di SMP Negeri 12 Padang*”. Penelitian ini bertujuan untuk menghasilkan sebuah instrumen tes yang valid dan reliabel yang dapat mengukur kemampuan pemecahan masalah peserta didik. Model pengembangan yang digunakan dalam penelitian ini adalah model pengembangan Plomp. Hasil dari penelitian ini adalah instrumen tes kemampuan pemecahan masalah matematika pada materi pola bilangan dikatakan valid dan reliabel.²²
4. Penelitian Maimunah, dkk dengan judul “*Pengembangan Instrumen Tes Kemampuan Pemecahan Masalah Matematis Berbasis Taksonomi SOLO pada Materi Barisan dan Deret*”. Model pengembangan penelitian ini

²¹Nurul Fuadah, dkk, “Pengembangan Instrumen Tes untuk Mengukur Kemampuan Pemecahan Masalah Matematika Siswa”, *Jurnal Pendidikan Dasar Islam, UIN Alauddin Makassar* 5, no. 2 (2018): h. 1.

²²Ratulani Juwita, dkk, “Pengembangan Instrumen Tes Kemampuan Pemecahan Masalah Matematika di SMP Negeri 12 Padang”, *Journal of Mathematics Education and Applied, Universitas PGRI Sumatera Barat* 2, no. 1 (2022): h. 1.

adalah model pengembangan *formative research*. Hasil dari penelitian ini adalah sebanyak 18 soal pemecahan masalah matematis berbasis taksonomi SOLO valid dan reliabel.²³

5. Penelitian Bakhrul Rizky Kurniawan dan Muhammad Reyza Arief Taqwa dengan judul “*Pengembangan Instrumen Tes Kemampuan Pemecahan Masalah Fisika pada Materi Listrik Dinamis*”. Penelitian ini bertujuan menghasilkan instrumen tes kemampuan pemecahan masalah yang valid dan memiliki reabilitas tinggi. Model pengembangan yang digunakan dalam penelitian ini adalah model pengembangan ADDIE. Hasil penelitian diperoleh bahwa keseluruhan butir soal memperoleh kategori baik sehingga layak untuk digunakan dalam mengukur kemampuan pemecahan masalah.²⁴

E. Manfaat Penelitian

Adapun beberapa manfaat dari penelitian dan pengembangan ini adalah sebagai berikut:

1. Bagi siswa, dari hasil penelitian ini peserta didik dapat meningkatkan kemampuan pemecahan masalah pada materi operasi bilangan melalui instrumen.
2. Bagi guru, guru diharapkan memanfaatkan hasil penelitian ini sebagai referensi dalam memperbaiki asesmen kemampuan pemecahan masalah pada materi operasi bilangan peserta didik kelas IV SDN 196 Polewali.

²³Maimunah, dkk, “Pengembangan Instrumen Tes Kemampuan Pemecahan Masalah Matematis Berbasis Taksonomi SOLO pada Materi Barisan dan Deret”, *Jurnal Pendidikan Matematika, Universitas Riau* 06, no. 02 (2022): h. 1.

²⁴Bakhrul Rizky Kurniawan dan Muhammad Reyza Arief Taqwa, “Pengembangan Instrumen Tes Kemampuan Pemecahan Masalah Fisika pada Materi Listrik Dinamis”, *Jurnal pendidikan: Teori, Penelitian dan Pengembangan* 3, no. 11 (2018): h. 1.

3. Bagi peneliti, mampu menambah pengetahuan dan kreatifitas dalam pembuatan instrumen tes kemampuan pemecahan masalah pada materi operasi bilangan peserta kelas IV SDN 196 Polewali.
4. Bagi sekolah, sebagai bahan pertimbangan pengembangan soal dalam upaya peningkatan kualitas pembelajaran matematika dan mutu pendidikan di sekolah.
5. Bagi peneliti lain, hasil penelitian ini dapat dijadikan referensi atau bahan pertimbangan bagi peneliti lain yang ingin mengkaji lebih dalam mengenai pengembangan instrumen tes kemampuan pemecahan masalah pada materi operasi bilangan peserta didik kelas IV SDN 196 Polewali.

F. Spesifikasi Produk yang Dikembangkan

Produk yang akan dikembangkan dalam penelitian ini adalah instrumen tes untuk mengukur kemampuan pemecahan masalah. Produk ini memiliki spesifikasi sebagai berikut:

1. Kisi-kisi tes memuat informasi mengenai indikator kemampuan pemecahan masalah dari masing-masing soal tes.
2. Instrumen tes yang dikembangkan didesain dengan: identitas peserta didik dan petunjuk soal matematika untuk mengukur kemampuan pemecahan masalah.
3. Soal tes berupa uraian yang menuntut peserta didik untuk memahami masalah, merencanakan penyelesaian, melaksanakan penyelesaian soal dan menafsirkan solusi.
4. Kunci jawaban soal. Kunci jawaban dari setiap soal terbagi dalam beberapa langkah penyelesaian. Selain itu juga memuat skor maksimal yang diperoleh peserta didik pada setiap penyelesaian.

5. Pedoman penilaian memuat keterangan-keterangan perincian tentang skor yang diperoleh peserta didik bagi soal-soal yang telah dikerjakan. Pedoman penilaian ini berguna sebagai pedoman bagi peneliti atau guru untuk melakukan penilaian hasil pekerjaan peserta didik dalam menjawab soal tes.

G. Asumsi dan Keterbatasan Produk

Asumsi dan keterbatasan dalam pengembangan instrument tes untuk mengukur kemampuan pemecahan masalah adalah sebagai berikut:

1. Asumsi

Instrumen tes yang digunakan mampu mengukur kemampuan pemecahan masalah dengan memenuhi kriteria instrumen tes dalam mengukur kemampuan pemecahan masalah.

2. Keterbatasan

- a. Subjek uji coba instrumen tes terbatas pada peserta didik kelas IV SDN 196 Polewali Kab. Soppeng.
- b. Pengembangan instrumen tes ini terbatas pada pengembangan instrumen untuk mengukur kemampuan pemecahan masalah.
- c. Instrumen tes yang dikembangkan memiliki batasan materi yaitu materi operasi bilangan.
- d. Indikator kemampuan pemecahan masalah yang digunakan terbatas pada 3 indikator yaitu memahami masalah, merencanakan penyelesaian dan menyelesaikan masalah sesuai rencana.

BAB II

TINJAUAN TEORETIS

A. *Konsep Pengembangan Tes*

1. **Pengertian Pengembangan**

Penelitian dan pengembangan atau yang dalam bahasa Inggrisnya *research and development* adalah metode penelitian yang digunakan untuk menghasilkan produk tertentu dan menguji keefektifan produk tersebut.¹ Mengembangkan produk dapat berupa dapat berupa memperbaharui produk yang telah ada (sehingga produk tersebut menjadi menjadi lebih praktis, efektif dan efisien) tidak hanya memperbaharui produk yang ada akan tetapi dapat menciptakan produk baru (yang sebelumnya belum pernah ada) sehingga pengembangan tidak hanya mengembangkan suatu produk.²

Secara sederhana, *research and development* bisa didefinisikan sebagai metode penelitian yang secara sengaja, sistematis, bertujuan atau diarahkan untuk menemukan, merumuskan, memperbaiki, mengembangkan, menghasilkan, menguji keefektifan produk model, jasa, prosedur tertentu yang lebih unggul, baru, efektif, efisien, produktif dan bermakna.³ Dalam dunia pendidikan tujuan utama penelitian dan pengembangan bukan untuk merumuskan atau menguji teori, tetapi untuk mengembangkan produk-produk yang efektif untuk digunakan di sekolah-sekolah.⁴

¹Sugiyono, *Metode Penelitian Pendidikan*. (Bandung: Alfabeta, 2014), h. 407.

²Sugiyono, *Metode Penelitian Kuantitatif, Kualitatif dan R&D*. (Bandung: Alfabeta, 2014), h. 28.

³Nusa Putra, *Research and Development Penelitian dan Pengembangan: Suatu Pengantar*. Jakarta: Rajawali Pers, 2015), h. 67

⁴Emzir, *Metode Penelitian Pendidikan Kuantitatif dan Kualitatif*. (Jakarta: Rajawali Pers, 2017), h. 263.

Berdasarkan pendapat tersebut dapat disimpulkan bahwa penelitian pengembangan adalah suatu metode penelitian yang bertujuan untuk mengembangkan atau memperbaharui produk yang telah ada sebelumnya atau menciptakan suatu produk baru melalui beberapa tahap-tahap yang sistematis dalam proses pengembangan. Macam-macam produk yang nantinya akan dihasilkan dapat berupa bahan pelatihan untuk guru, materi belajar, media atau perangkat pembelajaran, instrument tes, dan sistem pengelolaan dalam pembelajaran.

2. Instrumen Tes

a. Pengertian Instrumen

Instrumen merupakan alat yang dapat digunakan untuk mengukur tingkat ketercapaian kompetensi.¹ Instrumen merupakan seperangkat alat ukur berupa tulisan, materi, lisan yang dipakai untuk mengukur sesuatu.² Instrumen merupakan alat yang dapat digunakan untuk tingkat ketercapaian kompetensi.³

Dalam ilmu sosial banyak ahli yang melakukan pembakuan instrumen atau alat ukur untuk beberapa kebutuhan pengukuran. Dalam penelitian sosial bila hendak menggunakan alat ukur baku yang mengukur maka pengumpulan data perlu melaporkan hasil pengujian kualitas ukur oleh orang yang telah membakukannya.⁴ Berdasarkan pendapat tersebut maka dapat diambil kesimpulan bahwa instrumen adalah alat ukur yang digunakan untuk mengukur sesuatu yang diamati pada suatu penelitian.

¹Trianto Ibnu Badar al-Tabany, *Mendesain Model Pembelajaran Inovatif, Progresif, dan Kontekstual*, h. 218.

²Ali Hamzah. *Evaluasi Pembelajaran Matematika*. (Jakarta: PT. Raja Grafindo Persada, 2014), h. 92.

³St. Syamsudduha, *Penilaian Berbasis Kelas*. (Yogyakarta: Aynat Publishing, 2014), h. 19.

⁴Andi Dian Angriani, dkk, "Pengembangan Instrumen Tes untuk Mengukur Kemampuan Pemecahan Masalah Matematika Siswa", *Jurnal Pendidikan Dasar Islam* (2018): h. 212.

Dalam proses evaluasi, seorang pendidik tidak lepas dari yang namanya penggunaan instrumen baik tes maupun non tes. Adapun instrumen yang termasuk kelompok tes misalnya tes prestasi belajar, tes intelegensi, tes kemampuan akademik (aspek kognitif), sedangkan instrumen yang termasuk kelompok non-tes misalnya skala sikap, skala penilaian, pedoman observasi, pedoman wawancara, angket, pemeriksaan dokumen, dan sebagainya.⁵

b. Pengertian Tes

Secara bahasa, tes berasal dari bahasa Prancis yaitu “*testum*” yang berarti piring untuk menyisihkan logam-logam mulia dari material lain seperti pasir, batu, tanah dan sebagainya. Kata “*testum*” kemudian digunakan dalam bidang psikologi dan pendidikan untuk menjelaskan suatu instrumen yang dikembangkan untuk dapat melihat dan mengukur serta menemukan *testee* yang memenuhi kriteria tertentu.

Tes adalah alat pengukuran berupa pertanyaan, perintah, dan petunjuk yang ditujukan kepada testee untuk mendapatkan respon sesuai dengan petunjuk itu.⁶ Tes menurut Eko adalah salah satu cara untuk menaksir besarnya kemampuan seseorang secara tidak langsung, yaitu melalui respon seseorang terhadap stimulus atau pertanyaan yang diberikan.⁷ Tes adalah alat atau prosedur yang digunakan untuk mengukur sesuatu dalam dengan cara-cara dan aturan-aturan yang sudah ditentukan.⁸ Tes dapat sejumlah pertanyaan atau permintaan

⁵Misykat Malik Ibrahim, *Pengembangan Pengukuran Non-Tes Bidang Pendidikan*, h. 26.

⁶Misykat Malik Ibrahim, *Pengembangan Pengukuran Non-Tes Bidang Pendidikan*, h. 28.

⁷Eko Putro Widoyoko, *Evaluasi Program Pembelajaran* (Cet. VI; Yogyakarta: PustakaPelajar, 2014), h. 45

⁸Ali Hamzah, *Evaluasi Pembelajaran Matematika*, h. 100

melakukan sesuatu untuk mengukur pengetahuan, keterampilan, intelegensi, bakat atau kemampuan lain yang dimiliki seseorang.⁹

Dari beberapa pendapat di atas dapat disimpulkan bahwa tes merupakan alat berupa pertanyaan-pertanyaan yang digunakan untuk mengukur pengetahuan, intelegensi dan keterampilan yang dimiliki oleh seseorang. Tes merupakan alat penilaian yang bertujuan untuk mengetahui hasil belajar peserta didik.

c. Macam- Macam Tes

Menurut Arikunto ditinjau dari segi kegunaan untuk mengukur kemampuan peserta didik, tes dibagi menjadi:¹⁰

1) Tes Diagnostik

Tes diagnostik yaitu tes yang digunakan untuk mengetahui kelemahan-kelemahan peserta didik sehingga berdasarkan kelemahan-kelemahan tersebut dapat dilakukan pemberian perlakuan yang tepat.

2) Tes Formatif

Tes formatif dari kata *Form* berarti “bentuk” yang merupakan dasar dari istilah formatif maka evaluasi formatif dimaksudkan untuk mengetahui sejauh mana peserta didik telah terbentuk setelah mengikuti proses pembelajaran dalam jangka waktu tertentu. Tes ini merupakan *post-test* atau tes akhir proses. umumnya, tes formatif disamakan dengan ulangan harian.

3) Tes Sumatif

Tes sumatif atau evaluasi sumatif merupakan tes yang dilaksanakan setelah berakhirnya sekelompok program atau sebuah program yang lebih besar.

⁹Nursalam, “Diagnostik Kesulitan Belajar Matematika: Studi pada Peserta didik SD/Mi di Kota Makassar”, *Jurnal Lentera Pendidikan* 19, no. 1, (2016): h. 3.

¹⁰Suharsimi Arikunto, *Dasar-Dasar Evaluasi Pendidikan*, edisi ketiga (Jakarta: PT. Bumi Aksara, 2022), h. 33.

Tes sumatif disamakan dengan ulangan umum yang biasanya dilaksanakan pada tiap akhir catur wulan atau akhir semester.

Berdasarkan bentuk dan jenisnya, tes dibagi menjadi 2 yaitu tes uraian dan tes objektif. Tes uraian adalah tes seperangkat soal yang berupa tugas dan pertanyaan yang menuntut peserta didik untuk mengorganisasikan dan menyertakan jawaban menurut kata-kata dan kalimat sendiri.¹¹

Tes uraian memiliki kebaikan dan kelemahan. Kebaikannya antara lain: 1) guru dapat lebih mudah menyusun tes dan tidak memerlukan waktu yang lama, 2) peserta didik lebih bebas dalam menjawab dan mengeluarkan isi hati atau buah pikiran, 3) dapat melatih kemampuan menggunakan kalimat dengan bahasa yang teratur, 4) lebih hemat, karena menggunakan sedikit kertas untuk membuat soal, dapat didiktekan atau ditulis di papan tulis. Sedangkan kelemahan tes uraian antara lain: 1) kurang dapat digunakan untuk mengetes pelajaran yang bahasanya luas, 2) kemungkinan jawaban yang heterogen yang sifatnya menyulitkan dalam memberikan skor, 3) menimbulkan penilaian yang kurang objektif.¹²

Tes selanjutnya adalah tes objektif. Tes objektif merupakan tes yang terdiri dari butir-butir soal (items) yang dijawab dengan memilih salah satu diantara beberapa kemungkinan jawaban yang benar sesuai dengan items yang ditanyakan. Bentuk tes objektif yaitu benar salah, pilihan ganda, menjodohkan dan melengkapi jawaban atau jawaban singkat.

Tes objektif memiliki kelebihan dan kekurangan.¹³ Kelebihannya antara lain: 1) mempersingkat waktu dalam memeriksa jawaban, 2) tidak ada unsur

¹¹Joko Widyanto, *Evaluasi Pembelajaran*, (Madiun UNIPMA PRESS, 2018) h. 124.

¹²Ngalim Purwanto, *Prinsip-Prinsip dan Teknik Evaluasi Pengejaran*, edisi baru (Bandung: PT. Remaja Rosdakarya, 2023), h. 38.

¹³Haryanto, *Evaluasi Pembelajaran (Konsep dan Manajemen)*, (Yogyakarta: UNY Press, 2020), h. 165.

subjektif yang mempengaruhi dalam pemeriksaan, 3) pemeriksaan dapat dilakukan dan diserahkan kepada orang lain atau menggunakan komputer. Kekurangannya antara lain: 1) persiapan untuk menyusunnya jauh lebih sulit dan membutuhkan waktu yang lebih lama, 2) soal-soal yang dibuat cenderung untuk mengungkapkan ingatan dan proses mental yang tinggi. Sehingga kurang untuk mengukur proses kemampuan berpikir tingkat tinggi, 3) banyak kesempatan untuk memilih jawaban secara acak tanpa mengetahui jawaban yang sebenarnya, 4) kesempatan kerja sama terhadap sesama peserta dalam menjawab lebih terbuka.

d. Ciri -Ciri Tes yang Baik

Sebuah tes dapat dikatakan baik sebagai alat pengukur harus memenuhi persyaratan tes, yaitu diantaranya memiliki:¹⁴

1) Validitas

Suatu tes atau nontes dari alat ukur dikatakan memiliki validitas apabila alat yang digunakan memberikan hasil yang sesuai dengan maksud dilakukannya pengukuran tersebut.¹⁵

2) Reliabilitas

Tes yang digunakan dapat dikatakan memiliki reliabilitas apabila hasil-hasil tes tersebut menunjukkan ketepatan. Jika para peserta didik diberikan tes yang sama pada waktu berlainan, maka setiap peserta didik akan tetap berada dalam urutan (rangking) yang sama dalam kelompoknya.

¹⁴Suharsimi Arikunto, *Dasar-Dasar Evaluasi Pendidikan*, edisi ketiga (Jakarta: PT. Bumi Aksara, 2022), h. 59.

¹⁵Ali Hamzah. *Evaluasi Pembelajaran Matematika*. (Jakarta: PT. Raja Grafindo Persada, 2014). h. 214

3) Objektivitas

Objektivitas berarti tidak adanya unsur pribadi yang mempengaruhi. Sebuah tes dikatakan memiliki objektivitas apabila dalam pelaksanaan tes tersebut, tidak ada faktor subjektif yang mempengaruhi.

4) Kepraktisan

Sebuah tes dikatakan memiliki portabilitas yang tinggi apabila tes tersebut:

a) mudah dilaksanakan, b) mudah pemeriksaannya, c) dilengkapi petunjuk yang jelas sehingga dapat diberikan oleh orang lain.

5) Ekonomis

Yang dimaksud ekonomis yaitu bahwa pelaksanaan tes tersebut tidak dibutuhkan biaya yang mahal, tenaga yang banyak dan waktu yang cukup lama.

B. Model Penelitian Pengembangan Tessmer

Model pengembangan Tessmer lazimnya dikenal dengan model *formative evaluation* yaitu teknik evaluasi yang sering dilakukan untuk menentukan kualitas dari hasil pengembangan.¹⁶ Tessmer menjelaskan kualitas produk penelitian pengembangan adalah efektif, efisien, memotivasi pengguna, mudah digunakan ditentukan dan terjangkau.¹⁷

1. Tahap *Preliminary*

Pada tahap ini, peneliti akan menentukan tempat dan subjek penelitian seperti dengan cara menghubungi kepala sekolah dan guru mata pelajaran disekolah yang akan menjadi lokasi penelitian. Selanjutnya peneliti akan mengadakan persiapan-persiapan lainnya, seperti mengatur jadwal penelitian dan prosedur kerja sama dengan guru kelas yang dijadikan tempat penelitian.

¹⁶Martin Tessmer, *Planning and Conduction Formative Evaluations: Improving The Quality*. Kogan Pege, 2013.

¹⁷Muhammad Zaini, Rusmini, "Penembangan Perangkat Pembelajaran Konsep Klasifikasi Benda Terhadap Keterampilan Berpikir Kritis Siswa SMP", *Journal Proceeding Biology Education Conference* 13 no. 1, (2016): h. 103.

2. Tahap *Self Evaluation*

a. Analisis

Tahap ini merupakan langkah awal penelitian pengembangan. Peneliti dalam hal ini akan melakukan analisis siswa, analisis kurikulum, dan analisis perangkat atau bahan yang akan dikembangkan.

b. Desain

Pada tahap ini peneliti akan mendesain perangkat yang akan dikembangkan yang meliputi pendesainan kisi-kisi, tujuan, dan metode yang akan di kembangkan. Kemudian hasil desain yang telah diperoleh dapat di validasi teknik validasi yang telah ada seperti dengan teknik triangulasi data yakni desain tersebut divalidasi oleh pakar (*expert*) dan teman sejawat. Hasil pendesainan ini disebut sebagai *prototype I*.

3. *Prototyping*

Hasil pendesainan pada prototipe pertama yang dikembangkan atas dasar *self evaluation* diberikan pada pakar (*expert review*) dan siswa (*one- to-one*) secara paralel. Dari hasil keduanya dijadikan bahan revisi. Hasil revisi pada *prototype I* dinamakan dengan *prototype II*.

a. *Expert Review*

Pada tahap *expert review*, produk yang telah didesain dicermati, dinilai dan dievaluasi oleh pakar. Pakar-pakar tadi menelaah konten, konstruk, dan bahasa dari masing-masing *prototype*. Saran-saran para pakar digunakan untuk merevisi perangkat yang dikembangkan. Pada tahap ini, tanggapan dan saran dari para pakar (validator) tentang desain yang telah dibuat ditulis pada lembar validasi sebagai bahan merevisi dan menyatakan bahwa apakah desain ini telah valid atau tidak.

b. *One-to-one*.

Pada tahap *one-to-one*, peneliti mengujicobakan desain yang telah dikembangkan kepada peserta didik/guru yang menjadi *tester*. Hasil dari pelaksanaan ini digunakan untuk merevisi desain yang telah dibuat.

c. *Small Group*

Hasil revisi dari *expert* dan kesulitan yang dialami pada saat uji coba pada *prototype I* dijadikan dasar untuk merevisi *prototype* tersebut dan dinamakan *prototype I* kemudian hasilnya diujicobakan pada *small group*. Hasil dari pelaksanaan ini digunakan untuk revisi sebelum diujicobakan pada tahap *field test*. Hasil revisi soal berdasarkan saran/komentar siswa pada *small group* dan hasil analisis butir soal ini dinamakan *prototype III*.

4. *Field Test*

Saran-saran serta hasil uji coba pada *prototype II* dijadikan dasar untuk merevisi desain *prototype III*. Hasil revisi diujicobakan ke subjek penelitian dalam hal ini sebagai uji lapangan atau *field test*.

C. Kemampuan Pemecahan Masalah

Prabawanto mengemukakan bahwa pemecahan masalah matematis merupakan hal yang integral dalam kurikulum matematika, hal ini memiliki arti bahwa pemecahan masalah adalah hal yang tidak bisa dipisahkan dalam pendidikan atau pembelajaran matematika.¹⁸ Menurut Polya pemecahan masalah merupakan usaha untuk menemukan jalan keluar dari suatu kesulitan dan guna mencapai suatu tujuan yang tidak dapat segera dapat dicapai.¹⁹

¹⁸Shinta Mariam, dkk, "Analisis Kemampuan Pemecahan Masalah Matematis Siswa Madrasah Aliyah pada Materi Pola Bilangan", *Journal on Education 01*, no. 02. (2019): h. 157.

¹⁹Heris Hendriana dan Utari Soemarmo, *Penilaian Pembelajaran Matematika*, (Bandung: PT Refika Aditama, 2014), h. 23

Tujuan materi matematika sekolah, khusus di Sekolah Dasar atau Madrasah Ibtida'iyah, menurut Nyimas Aisyah, agar peserta didik memiliki kemampuan sebagai berikut:²⁰

1. Memahami konsep matematika, menjelaskan keterkaitan antar konsep dan mengaplikasikan konsep atau algoritma, secara luwes, akurat, efisien, dan tepat dalam pemecahan masalah.
2. Menggunakan penalaran pada pola dan sifat, melakukan manipulasi matematika dalam membuat generalisasi, menyusun bukti, atau menjelaskan gagasan dan pernyataan matematika.
3. Memecahkan masalah yang meliputi kemampuan memahami masalah, merancang model matematika, menyelesaikan model dan menafsirkan solusi yang diperoleh.
4. Mengkomunikasikan gagasan dengan simbol, tabel, diagram, atau media lain untuk memperjelas keadaan atau masalah.
5. Memiliki sikap menghargai kegunaan matematika dalam kehidupan, yaitu memiliki rasa ingin tahu, perhatian, dan minat dalam mempelajari matematika, serta sikap ulet dan percaya diri dalam memecahkan masalah.

Menurut Polya, langkah-langkah penyelesaian masalah meliputi: (1) memahami masalah, (2) merencanakan penyelesaian, (3) menyelesaikan masalah, dan (4) melakukan pemeriksaan kembali terhadap semua langkah yang telah dilalui.²¹ Berikut adalah penjabaran indikator dari langkah-langkah pemecahan masalah menurut Polya.

²⁰Nyimas Aisyah. *Pengembangan Pembelajaran Matematika SD*. (Jakarta: Dirjen Dikti Depdiknas, 2018), h. 1-4.

²¹G. Polya, *How to Solve It- A New Aspect of Mathematical Method*, second edition (New Jersey: Princeton Universty Press, 2004), h. 5.

**Tabel 2.1 Langkah-Langkah dan Indikator Pemecahan Masalah
Polya²²**

No	Langkah-Langkah Polya	Indikator Kemampuan Pemecahan Masalah berdasarkan Langkahh-Langkah Polya
1	Memahami masalah	Peserta didik menetapkan apa yang diketahui dan apa yang ditanyakan.
2	Merencanakan penyelesaian	Mengidentifikasi strategi-strategi pemecahan masalah yang sesuai untuk menyelesaikan masalah.
3	Menyelesaikan masalah sesuai rencana	Melaksanakan penyelesaian soal sesuai dengan yang telah direncanakan.
4	Melakukan pengecekan kembali	Mengecek apakah hasil yang diperoleh sudah sesuai dengan ketentuan dan tidak terjadi kontradiksi dengan yang ditanyakan.

D. Materi Operasi Bilangan

Operasi dalam matematika diartikan sebagai “pengerjaan”. Operasi yang dimaksud adalah operasi hitung atau pengerjaan hitung. Operasi hitung mencakup empat pengerjaan dasar yaitu penjumlahan, pengurangan, perkalian dan pembagian. Bilangan merupakan bagian yang tidak terpisahkan dari matematika. Bilangan adalah suatu ide yang sifatnya abstrak. Bilangan bukan simbol atau lambang dan bukan pula lambang bilangan. Bilangan adalah sesuatu yang bersifat abstrak yang memberi keterangan mengenai banyaknya anggota dalam suatu himpunan.

Operasi bilangan adalah suatu kegiatan untuk menyelesaikan masalah perhitungan bilangan dalam proses matematika yang berkaitan dengan perhitungan seperti penjumlahan, pengurangan, perkalian dan pembagian.

²²G. Polya, *How to Solve It- A New Aspect of Mathematical Method*, h. 5-12.

Ada beberapa operasi hitung yang dapat dikenakan pada bilangan. Operasi - operasi tersebut adalah: (1) penjumlahan; (2) pengurangan; (3) perkalian; (4) pembagian. Operasi - operasi tersebut memiliki kaitan yang sangat erat sehingga pemahaman konsep dan keterampilan melakukan operasi yang satu akan mempengaruhi pemahaman konsep dan keterampilan operasi yang lain.

1. Operasi penjumlahan pada dasarnya merupakan suatu aturan yang mengaitkan setiap pasang bilangan dengan bilangan yang lain. Operasi penjumlahan ini mempunyai beberapa sifat yaitu: sifat pertukaran (komutatif), sifat identitas, dan sifat pengelompokan (asosiatif).
2. Operasi pengurangan merupakan kebalikan dari operasi penjumlahan, tetapi operasi pengurangan tidak memiliki sifat yang dimiliki operasi penjumlahan. Operasi pengurangan tidak memenuhi sifat pertukaran, sifat identitas, dan sifat pengelompokan.
3. Operasi perkalian dapat didefinisikan sebagai penjumlahan berulang. Misalkan pada perkalian 4×3 dapat didefinisikan sebagai $3 + 3 + 3 + 3 = 12$ sedangkan 3×4 dapat didefinisikan sebagai $4 + 4 + 4 = 12$. Secara konseptual, 4×3 tidak sama dengan 3×4 , tetapi jika dilihat hasilnya saja maka $4 \times 3 = 3 \times 4$. Dengan demikian operasi perkalian memenuhi sifat pertukaran.

Operasi perkalian memenuhi sifat identitas. Ada sebuah bilangan yang jika dikalikan dengan setiap bilangan, maka hasilnya tetap bilangan itu sendiri. Bilangan tersebut adalah 1. Jadi jika $a \times 1 = a$. Operasi perkalian juga memenuhi sifat pengelompokan. Untuk setiap bilangan a , b , dan c berlaku: $(a \times b) \times c = a \times (b \times c)$. Misalkan untuk operasi bilangan cacah $(2 \times 3) \times 4 = 2 \times (3 \times 4)$. Selain sifat - sifat tersebut, operasi

perkalian masih mempunyai satu sifat yang berkaitan dengan operasi penjumlahan. Sifat ini menyatakan untuk bilangan a , b , dan c berlaku: $a \times (b + c) = (a \times b) + (a \times c)$. Sifat ini disebut dengan sifat penyebaran atau distributif.

4. Operasi pembagian dapat didefinisikan sebagai pengurangan berulang. Secara matematis ditulis sebagai $a : b = a - b - b - b \dots = 0$. Misal, $24 : 3 = 24 - 3 - 3 - 3 - 3 - 3 - 3 - 3 - 3 = 0$. Berarti $24 : 3 = 8$. Hasil ini ditunjukkan oleh banyaknya angka 3 yang muncul sebagai bilangan pengurangnya. Operasi pembagian adalah kebalikan dari operasi perkalian. Jika sebuah bilangan a dibagi bilangan b menghasilkan bilangan c (dilambangkan dengan $a : b = c$), maka konsep perkalian yang terkait adalah $c \times b = a$. Operasi pembagian memiliki sifat sebagaimana operasi pengurangan yaitu tidak memenuhi sifat pertukaran, sifat identitas, dan sifat pengelompokan. Operasi pembagian tidak memenuhi sifat pertukaran.

Contoh Soal

1. Ahmad mempunyai kelereng sebanyak 4 kotak, tiap kotak berisi 30 kelereng. Pada hari ulang tahunnya, ia membagikan semua kelerengnya sama banyak kepada 15 teman. Berapakah jumlah kelereng yang diterima setiap teman Ahmad?

Jawab:

- a. Memahami Masalah

Dik:

Jumlah kelereng Ahmad = 4 kotak

Isi tiap kotak = 30 buah

Jumlah teman yang menerima kelereng = 12 orang

Dit:

Kelereng yang diterima setiap teman Ahmad?

b. Merencanakan Penyelesaian

Peny:

Jumlah kelereng keseluruhan

Jumlah kotak \times isi tiap kotak

Banyak kelereng yang diterima teman Ahmad

$$\frac{\text{jumlah keseluruhan kelereng}}{\text{jumlah teman}}$$

c. Melaksanakan rencana

Jumlah kelereng keseluruhan

$$= 4 \times 30 = 120$$

Banyak kelereng yang diterima teman Ahmad

$$\frac{120}{12} = 10$$

Jadi, banyak kelereng yang diterima oleh setia teman Ahmad adalah 10 buah.

2. Aminah mempunyai kebun yang ditanami pohon tomat sebanyak 47 pohon. Sebanyak 13 pohon yang mati karena terserang hama. Karena lahan kebunnya masih luas, Aminah menanam kembali pohon tomat sebanyak 35 batang. Berapakah jumlah pohon tomat di kebun Aminah sekarang?

Jawab:

a. Memahami Masalah

Dik:

Jumlah pohon tomat = 47 batang

Pohon yang mati = 13 batang

Pohon yang ditanam kembali = 35 batang

Dit:

Jumlah pohon tomat?

b. Merencanakan Penyelesaian

Peny:

Jumlah pohon tomat – Pohon yang mati + pohon yang ditanam kembali

c. Melaksanakan rencana

Jumlah pohon tomat – Pohon yang mati + pohon yang ditanam kembali

$$= 47 - 13 + 35$$

$$= 69$$

Jadi, jumlah pohon tomat di kebun Aminah sekarang adalah 69 batang.



BAB III

METODOLOGI PENELITIAN

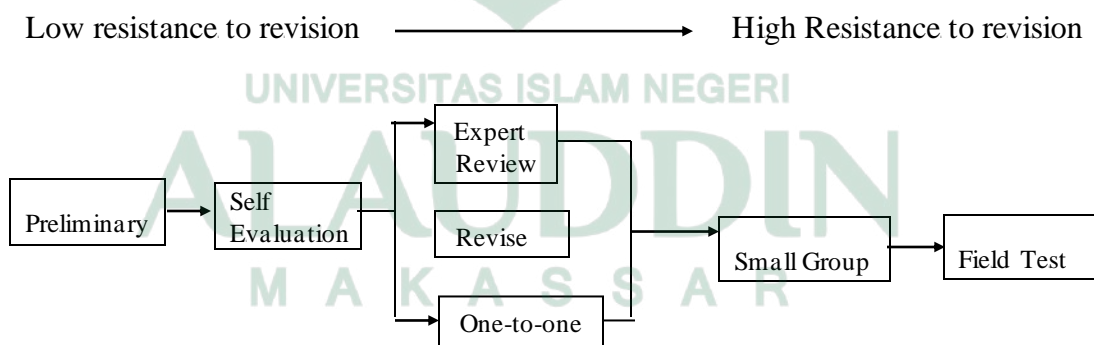
A. Jenis Penelitian

Jenis penelitian yang digunakan dalam penelitian ini adalah *Research & Development* (R&D) atau penelitian pengembangan. Model pengembangan yang digunakan dalam penelitian ini adalah model pengembangan Teesmer yang dikenal dengan model pengembangan tipe *formative evaluation*. Penelitian ini terdiri dari 4 tahapan yaitu tahap *preliminary*, tahap *self evaluation*, tahap *prototyping* (*expert reviews, one-to-one dan small group*) dan tahap *field test*.

B. Prosedur Pengembangan

Tahap-tahap yang dilakukan dalam mengembangkan instrumen untuk mengukur kemampuan pemecahan masalah pada materi operasi bilangan dengan model pengembangan Tessmer dapat dilihat pada gambar 3.1.¹

Gambar 3.1 Model Tipe *Formative Evaluation* Tessmer



Gambar 3.1 Model Tipe *Formative Evaluation* Tessmer

¹Dian Mutmainnah, “Pengembangan Intrumen Tes Diagnostik Pilihan Ganda Dua Tingkat untuk Mengidentifikasi Pemahaman Konsep Matematika”, *Jurnal Matematika dan Pembelajaran* 6, no. 1 (2018): h. 60.

1. Tahap *Preliminary*

Tahap ini dimulai dengan melakukan pengumpulan teori dan referensi yang berkaitan dengan penelitian pengembangan yang dilakukan. Kemudian menentukan tempat dan subjek penelitian dengan cara menghubungi wali kelas di sekolah yang akan dijadikan sebagai lokasi penelitian.

2. Tahap *Self Evaluation*

Pada tahap ini dilakukan penilaian oleh diri sendiri terhadap desain instrumen tes kemampuan pemecahan masalah yang akan dibuat oleh peneliti. Dalam tahapan ini dibagi menjadi dua tahap yaitu tahap analisis dan tahap desain.

a. Analisis

Tahap ini sebagai langkah awal penelitian pengembangan yang terdiri dari analisis kurikulum, peserta didik dan materi:

1) Analisis Kurikulum

Pada langkah ini dilakukan telaah terhadap kurikulum yang digunakan di sekolah yang dijadikan sebagai tempat penelitian. Analisis kurikulum yang dilakukan untuk mengetahui apakah di sekolah tersebut menggunakan kurikulum 2013 atau kurikulum merdeka. Hasil dari kegiatan analisis kurikulum ini nantinya dijadikan sebagai acuan dalam membuat soal-soal kemampuan pemecahan masalah.

2) Analisis Peserta Didik

Kegiatan yang dilakukan pada langkah ini adalah menggali informasi mengenai jumlah peserta didik, karakteristik peserta didik dan pemahaman peserta didik terhadap konsep materi serta menggali informasi peserta didik yang memiliki kemampuan tinggi pada subjek yang akan diambil.

3) Analisis Materi

Kegiatan ini merupakan kegiatan mengidentifikasi materi yang digunakan dalam menyusun soal kemampuan pemecahan masalah berdasarkan analisis kurikulum. Materi tersebut selanjutnya akan dikembangkan dalam berbagai indikator soal.

b. Desain

Pada tahap ini dilakukan berbagai kegiatan diantaranya mendesain kisi-kisi tes, kemudian mendesain soal tes untuk mengukur kemampuan pemecahan masalah, kunci jawaban dan pedoman penskoran. Hasil dari tahap ini dinamakan *prototype I*, masing-masing *Prototype* fokus pada tiga karakteristik yaitu konten, kontruks dan bahasa. Uraian karakteristik tersebut adalah sebagai berikut:

1) Konten

- a. Soal sesuai dengan materi matematika kelas IV SD semester ganjil.
- b. Maksud soal dirumuskan dengan singkat dan jelas.

2) Kontruksi

- a. Soal sesuai dengan teori yang mendukung dan indikator.
- b. Permasalahan yang disajikan merupakan soal-soal kemampuan pemecahan masalah.
- c. Permasalahan yang disajikan sesuai dengan level peserta didik kelas IV SD.

3) Bahasa

- a. Sesuai dengan EYD.
- b. Kalimat tidak mengandung penafsiran (arti) ganda.
- c. Kalimat soal komunikatif menggunakan bahasa yang sederhana dan mudah dipahami peserta didik.

3. Tahap *Prototyping* (Validasi, Evaluasi, dan Revisi)

Pada tahap ini produk yang telah didesain akan dievaluasi. Hasil desain *prototype* yang dikembangkan atas dasar *self evaluation* diberikan pada pakar (*expert review*) dan peserta didik (*one-to-one*) secara paralel, kemudian pada *small group*.

a. Pakar (*Expert Reviews*)

Expert review adalah teknik untuk memperoleh masukan atau saran dari para ahli untuk penyempurnaan instrumen tes. Tahap ini biasanya disebut tahap validitas, dimana produk yang telah didesain akan dilihat, dinilai, dan dievaluasi oleh pakar ahli. Para pakar atau validator akan menelaah konten, konstruksi dan bahasa yang ada dalam instrumen. Validator pada penelitian ini terdiri dari tiga orang yaitu dua dosen pendidikan matematika dan satu wali kelas di tempat uji coba yang kemudian memberikan penilaian berdasarkan instrumen yang diberikan oleh peneliti.

b. *One-to-one*

Pada tahap ini, peneliti meminta 3 orang peserta didik sebagai *testee* untuk menjawab tes yang dikembangkan pada *prototype I*. Tiga orang peserta didik ini terdiri dari satu orang peserta didik yang memiliki kemampuan tinggi, satu orang peserta didik yang memiliki kemampuan sedang dan satu orang peserta didik yang memiliki kemampuan rendah. Setelah menjawab soal, peserta didik tersebut diberi angket untuk melihat respon peserta didik mengenai keterbacaan soal yang telah dikerjakan.

Komentar dan saran dari *expert review* serta data yang diperoleh dari uji coba *one-to-one* dijadikan sebagai acuan untuk merevisi instrumen. Hasil revisi ini menghasilkan *prototype II*.

c. *Small Group*

Pada tahap ini, hasil revisi dari *expert review* dan *one-to-one* akan diujicobakan pada kelompok kecil (*small group*) yang terdiri dari 6 orang. Karakteristik peserta didik terdiri dari dua peserta didik yang memiliki kemampuan tinggi, dua peserta didik yang memiliki kemampuan sedang dan dua peserta didik yang memiliki kemampuan rendah. Berdasarkan hasil tes dan angket respon peserta didik, soal direvisi dan diperbaiki kembali. Hasil dari tahap ini diharapkan menghasilkan instrumen tes yang mampu mengukur kemampuan pemecahan masalah peserta didik. Apabila instrumen tidak memerlukan revisi lagi, maka instrumen tes dapat diajukan ke tahap *field test*.

4. Tahap Field Test (Uji Coba Lapangan)

Pada tahap ini hasil revisi dari *prototype II* diujicobakan di kelas pada subjek uji coba yakni peserta didik kelas IV SDN 196 Polewali. Selanjutnya data yang diperoleh dari uji coba tahap ini akan dianalisis reliabilitas, tingkat kesukaran dan daya pembedanya. Pada tahap ini apabila instrumen tes sudah memenuhi kriteria tes dapat digunakan, namun apabila tidak maka akan dilakukan revisi dan uji lapangan kembali.

C. Desain dan Uji Coba

1. Desain Uji Coba

Desain penelitian dalam uji coba akan menggunakan alur pengembangan instrumen tes model *Tesmeer*.

2. Subjek Uji Coba

Subjek uji coba yang digunakan dalam penelitian ini adalah peserta didik kelas IV SDN 196 Polewali Kabupaten Soppeng, Sulawesi Selatan pada semester genap tahun ajaran 2022/2023.

3. Teknik dan Instrumen Pengumpulan Data

a. Teknik Pengumpulan Data

Teknik pengumpulan data merupakan cara-cara yang dapat digunakan oleh peneliti untuk mengumpulkan data. Cara memperoleh data pada penelitian ini adalah menggunakan teknik pengumpulan data sebagai berikut:

1. Wawancara

Wawancara dilakukan terhadap guru sebagai teknik pengumpulan data dalam melakukan studi pendahuluan untuk menemukan berbagai permasalahan yang harus diteliti dan apabila peneliti ingin mengetahui hal-hal yang mendalam dari responden.

2. Angket

a) Angket Analisis Peserta Didik

Angket digunakan sebagai alat untuk mengetahui pendapat, aspirasi, harapan keinginan dan lain-lain sebagai hasil belajar peserta didik.

Tabel 3.1 Kisi-Kisi Angket Analisis Peserta Didik

Angket	Pernyataan
Pemahaman peserta didik mengenai konsep operasi bilangan	Saya menyukai materi operasi bilangan
	Saya merasa kesulitan dalam memahami materi operasi bilangan.
	Saya memahami semua konsep pada materi operasi bilangan.
Kesadaran peserta didik terhadap manfaat mempelajari konsep operasi bilangan	Saya mengetahui peran positif dan negative dari operasi bilangan.
	Banyak manfaat yang bisa saya aplikasikan ke dalam kehidupan sehari-hari setelah saya mempelajari tentang operasi bilangan.
Jenis tes dan bentuk soal yang digunakan	Saya menyukai soal atau pertanyaan yang disertai gambar dan narasi.
	Guru saya sering memberikan soal uraian pada saat melakukan tes.
	Saya merasa lebih mudah mengerjakan soal uraian.
	Saya lebih menyukai soal uraian daripada soal pilihan ganda.

Pada penelitian ini, angket analisis peserta didik diberikan sebelum mengembangkan instrumen dan digunakan sebagai latar belakang yang mendasari untuk dilakukannya pengembangan terhadap materi yang direncanakan.

b) Angket Respon Peserta Didik

Pada angket respon peserta didik tentang paket tes kemampuan pemecahan masalah, peserta didik menuliskan komentar-komentar terhadap tes yang dikerjakannya. Komentar dari para peserta didik digunakan sebagai saran untuk memperbaiki atau merevisi desain instrumen tes. Kisi-kisi angket respon peserta didik dapat dilihat pada table berikut:

Tabel 3.2 Kisi-Kisi Angket Respon Peserta Didik

Aspek	Indikator	Jumlah
Tingkat Kesukaran	Kesesuaian soal dengan materi	1
	Kejelasan petunjuk mengerjakan soal	1
	Kesesuaian mengenai kalimat pernyataan dan pertanyaan	1
	Kemudahan dalam mengerjakan soal	1
	Kesesuaian waktu yang diberikan dengan jumlah soal	1
Tampilan	Kemenarikan soal dan gambar yang disajikan.	1
Bahasa	Penggunaan bahasa sesuai dengan EYD, serta komunikatif dan tidak menimbulkan penafsiran ganda.	1
	Soal kemampuan pemecahan masalah membuat peserta didik merasa tertantang.	1
Jumlah		8

3. Lembar Validasi

Lembar validasi ahli digunakan untuk memvalidasi konten, konstruk dan kesesuaian bahasa pada instrumen tes yang dikembangkan. Kisi-kisi lembar uji validasi oleh ahli dapat dilihat pada table berikut:

Tabel 3.3 Kisi-kisi Lembar Uji Validasi oleh Ahli

Aspek	Indikator	Nomor Butir	Jumlah
Isi	Kesesuaian materi dengan jenjang pendidikan	1,3	2
	Kesesuaian isi materi dengan indikator kemampuan pemecahan masalah	2	1
	Kebenaran konsep matematika pada tiap pertanyaan	4	1
Konstruksi	Soal sesuai teori yang mendukung dan aspek kemampuan pemecahan masalah	5,6,7,8	4
Bahasa	Ketepatan penggunaan bahasa (sesuai dengan EYD)	9,10,11,12	4
	Kalimat mudah dipahami dan tidak memiliki penafsiran ganda	13	1
	Kalimat bersifat komunikatif dan efektif	14,15	2
Jumlah			15

4. Tes

Tes diberikan kepada subjek uji coba yakni peserta didik. Instrumen tes digunakan untuk memperoleh data tentang kemampuan pemecahan masalah peserta didik yang terdiri dari soal-soal matematika kelas IV pada pokok bahasan

Operasi Bilangan berbentuk soal uraian yang mengacu pada indikator kemampuan pemecahan masalah.

b. Instrumen Pengumpulan Data

Instrumen pengumpulan data adalah alat bantu yang digunakan oleh peneliti dalam kegiatan mengumpulkan data. Instrumen penelitian yang digunakan dalam penelitian ini adalah sebagai berikut:

1) Lembar Validasi

Validasi instrumen tes diarahkan pada validasi konten, validasi konstruk, kesesuaian bahasa yang digunakan, alokasi waktu dan petunjuk pada instrumen.

2) Angket Respon Peserta Didik

Angket disusun untuk mengumpulkan informasi tentang respon peserta didik terhadap instrumen yang telah dibuat. Angket diberikan pada saat setelah uji coba one-to-one dan small group untuk melihat keterbacaan soal.

3) Instrumen Tes

Instrumen tes dalam penelitian ini menggunakan soal-soal matematika kelas IV SD dalam bentuk uraian atau soal cerita dengan materi operasi bilangan yang mengacu pada indikator kemampuan pemecahan masalah.

D. Teknik Analisis Data

1. Validitas Instrumen Tes Kemampuan Pemecahan Masalah

Validator atau ahli diminta untuk memberikan penilaian terhadap semua instrument tes yang dikembangkan pada *prototype* I yang memuat konten, konstruksi, bahasa soal, alokasi waktu pengerjaan dan petunjuk yang ada dalam instrumen.

Untuk mengetahui kesepakatan para ahli digunakan indeks validitas yang diusulkan oleh Aiken dengan Indeks Aiken's V:

$$V = \frac{\sum s}{n(c-1)}$$

Keterangan:

$$s = r - I_o$$

r = angka yang diberikan penilai

I_o = Angka penilaian validitas terendah (dalam hal ini = 1)

n = jumlah penilai (rater)

c = Angka penilai validitas tertinggi (dalam hal ini = 5)

adapun kriteria acuan untuk validasi adalah

Tabel 3.4 Kriteria Kevalidan Instrumen oleh Ahli¹

Nilai	Kategori
$V > 0,8$	Sangat Valid
$0,4 > V \leq 0,8$	Valid
$V \leq 0,4$	Kurang

Nilai indeks validitas yang berada di bawah 0,4 termasuk dalam kategori kurang sedangkan nilai indeks validitas di atas 0,8 termasuk dalam kategori sangat valid.

2. Analisis Reliabilitas Instrumen Tes

Reliabilitas adalah konsistensi hasil pengukuran yang ditunjukkan pada waktu yang berbeda pada subjek yang sama. Tes dikatakan reliabel jika skor perolehan memiliki korelasi yang tinggi dengan skor total. Pengujian reliabilitas tes bentuk uraian pada umumnya orang menggunakan sebuah rumus yang dikenal dengan nama Rumus Alpha.² Adapun rumus yang dimaksud adalah:

$$r_{11} = \left(\frac{k}{k-1} \right) \left(1 - \frac{\sum \sigma_b^2}{\sigma_t^2} \right)$$

Keterangan:

r_{11} = Koefisien reliabilitas

n = banyaknya peserta didik

k = banyaknya item pertanyaan

¹Nur Yuliani, dkk, "Pengembangan Instrumen Tes untuk Mengukur Kemampuan Problem Solving Siswa Pada Materi Aritmatika Sosial", *Jurnal Ilmu Pendidikan, UIN Alauddin Makassar* 3, no. 6 (2021): h. 3915.

²Ali Hamzah, *Evaluasi Pembelajaran Matematika*, h. 233.

σ_t = varians total

σ_b = varians butir

Perhitungan varian total atau biasa disebut standar deviasi kuadrat dengan menggunakan rumus:³

$$\sigma_t = \frac{\sum X^2 - \frac{(\sum X)^2}{n}}{n}$$

Dimana:

X = Skor butir soal

Berikut interpretasi nilai koefisien reliabilitas yang diperoleh dari perhitungan tersebut:

Tabel 3.5 Kriteria Reliabilitas Instrumen⁴

Rentang	Kategori
$0,00 < r_{11} \leq 0,20$	Reliabilitas sangat rendah
$0,20 < r_{11} \leq 0,40$	Reliabilitas rendah
$0,40 < r_{11} \leq 0,60$	Reliabilitas Sedang
$0,60 < r_{11} \leq 0,80$	Reliabilitas tinggi
$0,80 < r_{11} \leq 1,00$	Reliabilitas sangat tinggi

Reliabilitas suatu tes diekspresikan secara numerik dalam bentuk koefisien yang besarnya antara $-1,00 \leq \rho \leq 1,00$. Semakin tinggi nilai koefisien reliabilitas maka semakin tinggi pula tingkat reliabilitas suatu tes.

3. Tingkat Kesukaran Instrumen Tes

Tingkat kesukaran item atau indeks kesulitan adalah angka yang menunjukkan proporsi peserta didik yang menjawab benar dalam satu soal. Soal yang baik adalah soal yang tidak terlalu mudah dan tidak terlalu sukar. Soal yang terlalu mudah tidak merangsang peserta didik untuk berpikir lebih dalam memecahkannya. Sebaliknya soal yang terlalu sukar akan menyebabkan peserta didik menjadi putus asa dan tidak mempunyai semangat untuk mencoba lagi

³Suharsimi Arikunto, *Dasar-Dasar Evaluasi Pendidikan*, h. 110.

⁴Ali Hamzah, *Evaluasi Pembelajaran Matematika*, h. 223.

karena di luar jangkauannya. Sehingga dapat dikatakan bahwa tingkat kesukaran soal adalah angka yang menunjukkan apakah soal yang diberikan termasuk soal yang mudah, sedang atau sukar.

Cara menghitung tingkat kesukaran (ρ) untuk soal uraian adalah menghitung rata-rata skor untuk tiap butir soal kemudian menghitung tingkat kesukarannya.⁵ Rumus yang digunakan yaitu:

$$\text{Rata-rata} = \frac{\text{jumlah skor peserta didik tiap soal}}{\text{jumlah peserta didik}}$$

$$\text{Tingkat kesukaran} = \frac{\text{Rata-rata}}{\text{skor maksimum tiap soal}}$$

Kriteria umum menginterpretasikan indeks kesulitan soal adalah:

Tabel 3.6 Kriteria Indeks Kesulitan Soal⁶

Indeks Tingkat Kesukaran	Kategori
0,00 – 0,15	Sangat Sukar, sebaiknya dibuang
0,16 – 0,30	Sukar
0,31 – 0,70	Sedang
0,71 – 0,85	Mudah
0,86 – 1	Sangat Mudah

Semakin tinggi indeks kesukaran soal maka semakin mudah item soal tersebut dan semakin rendah indeks kesukaran soal maka semakin sukar item soal tersebut. Apabila satu soal sangat sukar sebaiknya item soal tersebut dibuang atau diganti.

⁵Zainal Arifin. *Evaluasi Pembelajaran*. (Bandung: PT Remaja Rosdakarya, 2013), h. 135

⁶Nana Sudjana, *Penilaian Hasil Belajar Mengajar*, (Bandung: Remaja Rosdakarya, 2009), h. 137.

4. Analisis Daya Pembeda Instrumen Tes

Daya pembeda adalah pengukuran sejauh mana suatu butir soal mampu membedakan peserta didik yang sudah menguasai kompetensi dengan peserta didik yang belum atau kurang menguasai kompetensi berdasarkan kriteria tertentu.⁷ Butir soal tes dikatakan baik apabila soal tersebut bisa membedakan peserta didik yang mempunyai kemampuan pemecahan masalah yang rendah dengan peserta didik yang mempunyai kemampuan pemecahan masalah yang tinggi.

Untuk soal uraian, teknik yang digunakan untuk menghitung daya pembeda adalah sebagai berikut:⁸

$$DP = \frac{\bar{X}KA - \bar{X}KB}{\text{skor maksimal}}$$

DP = daya pembeda

$\bar{X}KA$ = rata-rata kelompok atas

$\bar{X}KB$ = rata-rata kelompok bawah

Tabel 3.7 Kriteria Daya Pembeda Instrumen⁹

Nilai D _p	Kategori
0,40 ke atas	Sangat Baik
0,30 – 0,39	Baik
0,20 - 0,29	Cukup, Butuh Perbaikan
0,19 ke bawah	Kurang, Harus Dibuang

5. Analisis Data Hasil Kemampuan Pemecahan Masalah

Data hasil tes untuk mengukur kemampuan pemecahan masalah dapat dilihat dari skor yang diperoleh peserta didik dalam mengerjakan soal tes kemampuan pemecahan masalah. Skor yang diperoleh peserta didik kemudian

⁷Zainal Arifin. *Penelitian Pendidikan*, (Bandung: PT Remaja Rosdakarya, 2014), h. 273.

⁸Zainal Arifin. *Penelitian Pendidikan*, h. 133.

⁹Ali Hamzah, *Evaluasi Pembelajaran Matematika*, h. 243.

dihitung persentasenya untuk mengukur kemampuan pemecahan masalah peserta didik.

Skor kemampuan pemecahan masalah peserta didik adalah jumlah skor yang diperoleh peserta didik saat mengerjakan soal tes kemampuan pemecahan masalah . nilai yang diperoleh peserta didik adalah sebagai berikut:

$$\frac{\text{jumlah skor yang diperoleh}}{\text{skor maksimal}} \times 100$$

Data hasil tes kemampuan dianalisis untuk menentukan kategori tingkat kemampuan pemecahan masalah peserta didik. Kategori kemampuan pemecahan masalah peserta didik ditentukan seperti pada tabel berikut:

Tabel 3.8 Kategori Tingkat Kemampuan Pemecahan Masalah¹⁰

Nilai Peserta Didik	Kategori
80-100	Sangat baik
60-79	Baik
40-59	Cukup
20-39	Kurang
0-19	Sangat kurang

Peserta didik yang memperoleh skor minimal 60 dikategorikan memiliki kemampuan pemecahan masalah dengan kriteria yang baik. Skor yang diperoleh kemudian dihitung frekuensi jumlah peserta didik yang memperoleh nilai dan menghitung jumlah persentasenya.

¹⁰Andi Dian Angriani, dkk, "Pengembangan Instrumen Tes untuk Mengukur Kemampuan Pemecahan Masalah Matematika Siswa", h. 220.

BAB IV

HASIL PENELITIAN DAN PEMBAHASAN

A. Hasil Penelitian

Pada pengembangan instrumen tes kemampuan pemecahan masalah untuk mengukur kemampuan pemecahan masalah ini disesuaikan dengan model pengembangan tipe *formative research* Tessmer. Model ini memiliki 4 tahapan yang telah ditentukan sebelumnya.

1. Tahap Preliminary

Tahapan ini dimulai dengan pengumpulan beberapa referensi yang berhubungan dengan penelitian ini, yakni tentang pengembangan instrumen tes untuk mengukur kemampuan pemecahan masalah. Dari referensi-referensi tersebut diperoleh teori yang telah dikemukakan oleh ahli yaitu teori *George Polya*. Menurut *George Polya*, kemampuan pemecahan masalah mencakup empat indikator yaitu; memahami masalah, merencanakan pemecahan masalah, menyelesaikan masalah dan memeriksa kembali penyelesaian yang telah diselesaikan.

Berdasarkan teori-teori yang sudah diperoleh, selanjutnya dilakukan kegiatan penentuan tempat dan subjek penelitian. Tempat uji coba pada penelitian ini adalah SDN 196 Polewali dengan subjek penelitian ini adalah peserta didik kelas IV.

2. Tahap Self Evaluation

Tahapan ini bertujuan untuk merancang sebuah instrumen tes untuk mengukur kemampuan pemecahan masalah peserta didik berdasarkan hasil pada tahap *preliminary*. Instrumen tes yang dirancang terdiri dari kisi-kisi tes, soal tes,

kunci jawaban dan pedoman penskoran. Tahap ini terdiri dari 2 kegiatan yaitu analisis dan desain.

a. Analisis

Pada tahap analisis terdiri dari dua kegiatan yaitu analisis kurikulum, peserta didik dan analisis materi.

1) Analisis Kurikulum

Kegiatan analisis kurikulum ini bertujuan untuk menetapkan tujuan yang diperlukan dalam mengembangkan instrumen tes sehingga dapat mengukur kemampuan pemecahan masalah peserta didik. Kurikulum yang ditelaah adalah kurikulum yang digunakan di sekolah yaitu kurikulum merdeka.

Berdasarkan tujuan dari Standar Kompetensi Lulusan pada tingkat SD/MI difokuskan pada aspek perkembangan anak yang mencakup:

- a) Persiapan peserta didik menjadi anggota masyarakat yang beriman dan bertakwa kepada Tuhan Yang Maha Esa serta berakhlak mulia.
- b) Penanaman karakter yang sesuai dengan nilai-nilai Pancasila
- c) Penumbuhan kompetensi literasi dan numerasi peserta didik untuk mengikuti pendidikan lebih lanjut.¹

Adapun yang dimaksud dalam poin ketiga dirumuskan secara terpadu dalam bentuk deskripsi kompetensi adalah menunjukkan kemampuan numerasi dalam bernalar menggunakan konsep, prosedur, fakta dan alat matematika untuk menyelesaikan masalah yang berkaitan dengan diri, lingkungan terdekat, dan masyarakat sekitar.

Proses pembelajaran dan standar pada kurikulum merdeka bertujuan untuk menumbuhkan kemampuan numerasi peserta didik. Adapun yang dimaksud

¹Republik Indonesia, *Peraturan Pemerintah Nomor 4 Tahun 2022 tentang Perubahan Atas Peraturan Pemerintah Nomor 57 Tahun 2021 tentang Standar Pendidikan Nasional*, Pasal 6 ayat 1.

dengan kemampuan numerasi menurut Kuswidi adalah kemampuan seseorang untuk merumuskan, menerapkan dan menafsirkan matematika dalam berbagai konteks, termasuk kemampuan melakukan penalaran secara sistematis dan menggunakan konsep, prosedur, dan fakta untuk menggambarkan, menjelaskan dan memperkirakan fenomena/kejadian.² Kemampuan numerasi erat kaitannya dengan pemecahan masalah dalam kehidupan sehari-hari.³ Oleh karena itu kemampuan pemecahan masalah sangat penting untuk dimiliki peserta didik.

2) Analisis Peserta Didik

Kegiatan analisis peserta didik difokuskan pada peserta didik kelas IV sebagai subjek uji karena peserta didik kelas IV telah mempelajari materi operasi bilangan pada saat kelas IV semester ganjil. Jumlah peserta didik pada kelas tersebut yakni 11 orang. Analisis dilakukan dengan memberi angket kepada peserta didik.

Analisis peserta didik menggunakan angket dilakukan sebelum mengembangkan instrumen untuk mengetahui pemahaman peserta didik mengenai materi operasi bilangan. Melalui angket yang disebar kepada 11 peserta didik kelas IV, diperoleh hasil angket peserta didik menunjukkan bahwa rata-rata peserta didik mengetahui baik manfaat mempelajari operasi bilangan tetapi tidak memahami konsep materi. Berdasarkan jawaban dari pertanyaan tentang bentuk soal seluruh peserta didik lebih senang menggunakan soal pilihan ganda dibandingkan dengan soal uraian, hal tersebut menunjukkan bahwa peserta didik tidak terbiasa untuk membuat suatu argumen.

²Aningsih, A, "Kemampuan Berpikir Tingkat Tinggi", *Journal Reseapedia* 1, no. 1 (2018): h. 5.

³Pangesti, "Menumbuhkembangkan Literasi Numerasi pada Pembelajaran Matematika dengan Soal HOTS", *Indonesian Digital Journal of Mathatics and Education* 5, no. 9 (2018); h. 566.

Berdasarkan wawancara yang dilakukan dengan wali kelas untuk memperoleh informasi mengenai peserta didik yang berkemampuan tinggi, sedang dan rendah berdasarkan nilai Sumatif Tengah Semester dan Sumatif Akhir Semester, dan diperoleh data bahwa sebanyak 4 peserta didik berkemampuan tinggi, 4 peserta didik berkemampuan sedang dan 3 peserta didik berkemampuan rendah.

3) Analisis Materi

Analisis materi adalah kegiatan pemilihan materi minimal yang harus dikuasai dan dimiliki dalam proses pembelajaran. Berdasarkan analisis kurikulum yang telah dilakukan, materi yang digunakan dalam pengembangan instrumen tes sesuai dengan kurikulum merdeka kelas IV SD/MI untuk pembelajaran matematika yaitu materi operasi bilangan.

Kegiatan analisis materi dilakukan dengan cara menganalisis buku yang digunakan oleh guru dengan melihat indikator pencapaian tujuan pembelajaran yang harus dicapai pada materi operasi bilangan.

b. Desain

Setelah analisis materi dilakukan tahapan selanjutnya adalah merancang atau mendesain instrumen tes untuk mengukur kemampuan pemecahan masalah, meliputi: kisi-kisi soal, soal tes, kunci jawaban tes dan pedoman penskoran. Soal tes dirancang berdasarkan indikator pencapaian tujuan pembelajaran, materi yang dianalisis, kisi-kisi yang telah dibuat dan indikator kemampuan pemecahan masalah.

Hasil rancangan instrumen tes berupa *prototype I* sebanyak 35 soal uraian yang mengandung indikator kemampuan pemecahan masalah, diantaranya: memahami masalah, menyusun rencana, melaksanakan rencana dan yang terakhir memeriksa kembali. Peneliti juga merancang kunci jawaban yang digunakan

sebagai bahan pertimbangan untuk memeriksa hasil tes peserta didik. Selain itu, peneliti juga merancang pedoman penskoran untuk mempermudah pemberian skor terhadap hasil tes peserta didik.

3. Tahap *Prototyping* (Validasi, Evaluasi dan Revisi)

Tahap *prototyping* ini bertujuan untuk menghasilkan *prototype II*. Kegiatan yang dilakukan pada tahap ini adalah *expert review* atau validasi oleh validator yang diikuti oleh revisi dan uji coba *one-to-one* dan *small group*. Adapun hasil tahapan *prototyping* dijelaskan sebagai berikut:

a. *Expert Review*

Expert review atau penilaian oleh ahli digunakan sebagai dasar revisi. Validasi instrument dilakukan dengan cara memberikan lembar validasi instrumen tes kepada validator. Validator dalam penelitian ini terdiri atas dosen Fakultas Tarbiyah dan Keguruan yaitu Prof. Dr. Hj. Misykat Malik Ibrahim, M. Si. Sebagai validator 1 dan Andi Dian Angriani, S. Pd., M. Pd. Sebagai validator 2 dan satu wali kelas SDN 196 Polewali yaitu Sudarmin, S. Pd. sebagai validator 3.

Dalam tahap validasi ini, validator menilai aspek yang berkaitan dengan instrumen yang telah dirancang dalam hal ini *prototype I*. Setiap aspek terdiri dari lima pilihan yaitu 1 yang berarti sangat kurang, 2 yang berarti kurang, 3 yang berarti cukup, 4 yang berarti baik dan 5 yang berarti sangat baik. Validator memberikan pernyataan: *prototype* dapat diujicobakan tanpa revisi, diujicobakan dengan revisi kecil, diujicobakan dengan revisi besar dan tidak layak diujicobakan.

Berdasarkan penilaian validator diperoleh penilaian secara umum dapat dilihat pada tabel berikut ini:

Tabel 4.1 Penilaian Validator

Validator	Penilaian Validator
Validator 1	Instrumen tes layak diujicobakan tanpa revisi
Validator 2	Instrumen tes layak diujicobakan dengan revisi kecil
Validator 3	Instrumem tes layak diujicobakan tanpa revisi

Berdasarkan tabel 4.1 penilaian validator secara keseluruhan, instrumen tes layak untuk diujicobakan tetapi dengan revisi kecil.

Tabel 4.2 Saran Validator

Validator	Saran Validator
Validator 1	Tambahakan validator dari wali kelas (validator eksternal)
Validator 2	1. Tambahkan TP pada kisi-kisi 2. Tambahkan Margin pada soal tes 3. Perbaiki kesalahan penulisan

b. *One-to-one*

Instrumen tes yang telah di desain sebagai *prototype I* dan divalidasi oleh ahli selanjutnya diujicobakan pada tahap *one-to-one* pada 3 peserta didik kelas IV SDN 196 Polewali yang terdiri dari peserta didik berkemampuan tinggi, peserta didik berkemampuan sedang dan peserta didik berkemampuan rendah. Kategori peserta didik diperoleh berdasarkan data hasil penilaian wali kelas IV. Peserta didik diminta untuk mengerjakan soal kemudian diberikan angket respon peserta didik untuk melihat keterbacaan soal.

Hasil analisis respon peserta didik terhadap instrumen tes kemampuan pemecahan masalah pada tahap *one-to-one* diuraikan sebagai berikut:

- 1) Item ke-1, 3 dari 3 peserta didik atau 100% yang merespon positif dan tidak ada yang merespon negatif.
- 2) Item ke-2, 3 dari 3 peserta didik atau 100% yang merespon positif dan tidak ada yang merespon negatif.
- 3) Item ke-3, 3 dari 3 peserta didik atau 100% yang merespon positif dan tidak ada yang merespon negatif.
- 4) Item ke-4, 3 dari 3 peserta didik atau 100% yang merespon positif dan tidak ada yang merespon negatif.
- 5) Item ke-5, 3 dari 3 peserta didik atau 100% yang merespon positif dan tidak ada yang merespon negatif.
- 6) Item ke-6, 1 dari 3 peserta didik yang merespon positif dan 2 yang peserta didik merespon negatif.
- 7) Item ke-7, 1 dari 3 peserta didik yang merespon positif dan 2 peserta didik yang merespon negatif.
- 8) Item ke-8, 3 dari 3 peserta didik atau 100% yang merespon positif dan tidak ada yang merespon negatif.

Kritik dan saran peserta didik pada uji coba *one-to-one* adalah sebagai berikut:

- 1) 3 dari 3 peserta didik menyatakan bahwa jumlah soal yang diberikan terlalu banyak.
- 2) 2 dari 3 peserta didik menyatakan waktu pengerjaan soal yang diberikan tidak sesuai dengan jumlah soal.

Berdasarkan hasil analisis angket respon peserta didik pada instrumen tes kemampuan pemecahan masalah pada ujicoba *one-to-one* diperoleh rata-rata respon positif peserta didik adalah 83,3% dan rata-rata respon negatif adalah 16,7%. Respon peserta didik tersebut selanjutnya digunakan sebagai bahan untuk

melakukan perbaikan terhadap *prototype I* sehingga diperoleh produk instrumen yang telah direvisi.

c. *Small Group*

Hasil revisi dan komentar dari *expert review* dan *one-to-one* dijadikan dasar untuk mendesain soal pada tahap selanjutnya yang menghasilkan *prototype II* dan diujicobakan pada tahap *small group* yang terdiri dari 6 peserta didik sebagai responden. Keenam peserta didik tersebut terdiri dari 2 peserta didik berkemampuan tinggi, 2 peserta didik berkemampuan sedang, dan 2 peserta didik berkemampuan rendah. Peserta didik diberikan soal untuk dikerjakan dan setelah selesai mengerjakan soal, selanjutnya peserta didik diberikan angket respon. Berdasarkan hasil angket yang telah diberikan, instrumen tes direvisi dan dilanjutkan ke tahap uji coba lapangan (*field test*).

Hasil analisis respon peserta didik terhadap instrument tes kemampuan pemecahan masalah pada tahap *one-to-one* diuraikan sebagai berikut:

- 1) Item ke-1, 6 dari 6 peserta didik atau 100% yang merespon positif dan tidak ada yang merespon negatif.
- 2) Item ke-2, 6 dari 6 peserta didik atau 100% yang merespon positif dan tidak ada yang merespon negatif.
- 3) Item ke-3, 6 dari 6 peserta didik atau 100% yang merespon positif dan tidak ada yang merespon negatif.
- 4) Item ke-4, 6 dari 6 peserta didik atau 100% yang merespon positif dan tidak ada yang merespon negatif.
- 5) Item ke-5, 3 dari 6 peserta didik atau 50% yang merespon positif dan 50% peserta didik yang merespon negatif.
- 6) Item ke-6, 2 dari 6 peserta didik atau 33,3% yang merespon positif dan 66,7 peserta didik yang merespon negatif.

- 7) Item ke-7, 4 dari 6 peserta didik atau 66,7% yang merespon positif dan 33,3% peserta didik yang merespon negatif.
- 8) Item ke-7, 4 dari 6 peserta didik atau 66,7% yang merespon positif dan 33,3% peserta didik yang merespon negatif.

Kritik dan saran peserta didik pada uji coba *small group* adalah sebagai berikut:

- 1) 5 dari 6 peserta didik menyatakan bahwa jumlah soal yang diberikan terlalu banyak.

Berdasarkan hasil analisis angket respon peserta didik pada ujicoba tahap *small group* rata-rata respon positif peserta didik adalah 77,1% dan rata-rata respon negatif peserta didik adalah 22,9%. Respon peserta didik tersebut selanjutnya digunakan sebagai bahan untuk melakukan perbaikan terhadap *prototype II* sehingga diperoleh produk instrumen yang telah direvisi.

4. Uji Coba Lapangan (*Field Test*)

Prototype yang telah divalidasi dan direvisi selanjutnya diujicobakan pada subjek uji coba penelitian yakni peserta didik kelas IV SDN 196 Polewali. Kelas tersebut terdiri dari 11 peserta didik dan keseluruhan peserta didik dijadikan subjek uji coba. Uji coba dilakukan 1 kali pertemuan pada jam pelajaran matematika yaitu pada hari Sabtu tanggal 27 Mei 2023 jam pelajaran 5-7.

Kegiatan tes dilakukan selama 3×35 menit. Peserta didik diminta untuk mengerjakan tes kemampuan pemecahan masalah yang berisi 35 butir soal uraian. Pada awal kegiatan, peneliti membagikan soal tes dan lembar jawaban kepada peserta didik, lalu peserta didik diarahkan untuk membaca petunjuk pengerjaan soal, setelah itu peneliti mempersilahkan peserta didik untuk mengerjakan soal tes pada lembar jawaban yang telah diberikan.

Hasil pengerjaan peserta didik kemudian dianalisis untuk mengukur tingkat kemampuan pemecahan masalah peserta didik. Selain itu, data yang diperoleh dipergunakan untuk menganalisis nilai reliabilitas, tingkat kesukaran dan daya pembeda instrument tes yang telah dikembangkan.

B. Analisis Data Hasil Pengembangan

1. Analisis Kevalidan Instrumen Tes oleh Ahli

Validator atau ahli diminta untuk memberikan penilaian terhadap semua instrumen tes yang dikembangkan pada *prototype I* yang memuat konten, konstruk dan bahasa yang ada pada instrumen. Proses validasi instrumen tes untuk mengukur kemampuan pemecahan masalah dilakukan oleh 3 validator (*expert*) diantaranya dua dosen Fakultas Tarbiyah dan Keguruan dan satu wali kelas. Hasil analisis validasi instrumen yang diperoleh disajikan pada tabel 4.3 berikut:

Tabel 4.3 Hasil Analisis Validasi oleh Ahli

Aspek	Indikator	No. Butir	S	V	Kat.
Isi	Kesesuaian butir soal dengan materi yang diajarkan	1	14	1,16	Sangat Valid
	Kesesuaian butir soal dengan indikator kemampuan pemecahan masalah	2	11	0,91	Sangat valid
	Butir soal yang disajikan sesuai dengan tingkat kemampuan peserta didik	3	11	0,91	Sangat valid
	Butir soal yang diujikan benar secara konsep	4	12	1	Sangat valid
Konstruk	Rumusan kalimat soal atau pertanyaan menggunakan kata-kata Tanya dan perintah yang menuntut jawaban terurai	5	11	0,91	Sangat valid
	Ada petunjuk yang jelas tentang cara mengerjakan soal dan mudah dimengerti oleh peserta tes	6	14	1,16	Sangat valid
	Keterangan pada soal disajikan secara jelas	7	12	1	Sangat valid
	Rumusan soal yang disajikan tidak bergantung pada jawaban butir soal sebelumnya.	8	11	0,91	Sangat valid
Bahasa	Ketepatan struktur kalimat	9	11	0,91	Sangat valid
	Keefektifan kalimat	10	11	0,91	Sangat valid
	Kebakuan istilah	11	11	0,91	Sangat valid
	Soal tidak memiliki makna ganda	12	12	1	Sangat valid
	Kalimat yang digunakan mudah dipahami	13	13	1,08	Sangat valid
	Kemampuan memotivasi peserta didik	14	12	1	Sangat valid
	Kesesuaian dengan tingkat perkembangan emosional peserta didik	15	11	0,91	Sangat valid
Rata-Rata				1	Sangat valid

Hasil analisis uji validasi oleh ahli menunjukkan bahwa instrumen testermasu dalam kategori sangat valid baik aspek isi, konstruk, dan bahasa dengan koefisien validitas sebesar 1 yang berapa pada rentan nilai $V > 0,8$.

2. Uji Reliabilitas Instrumen Tes

Uji reliabilitas berdasarkan hasil uji coba lapangan (*field test*) yang melibatkan peserta didik kelas IV SDN 196 Polewali. Jumlah peserta didik dalam kelas tersebut sebanyak 11 orang dan keseluruhan peserta didik menjadi subjek uji coba. Berikut merupakan hasil uji reliabilitas melalui program SPSS versi 22.

Tabel 4.4 Hasil Uji Reliabilitas

Reliability Statistics	
Cronbach's Alpha	N of Items
.989	35

Berdasarkan tabel 4.3 menunjukkan nilai reliabilitas instrumen tes pemecahan masalah adalah 0,989 dengan interpretasi sangat tinggi. Hal ini menunjukkan instrumen tes dapat dikatakan reliabel, sehingga berdasarkan analisis tersebut maka tidak ada revisi instrumen tes menurut uji reliabilitas. Hasil analisis dan perhitungan reliabilitas tes dapat dilihat di lampiran Sehingga berdasarkan analisis tersebut maka tidak ada revisi instrumen tes menurut uji reliabilitas.

3. Tingkat Kesukaran Instrumen Tes

Butir-butir soal tes dapat dikatakan baik apabila butir-butir tes tersebut memiliki tingkat kesukaran pada interval 0,16 – 0,85 hal ini menunjukkan bahwa butir soal tersebut tidak terlalu mudah dan tidak terlalu sulit. Tingkat kesukaran tes yang dikembangkan diperoleh dari hasil pengerjaan peserta didik pada tahap uji coba lapangan (*field test*). Analisis tingkat kesukaran tiap soal dapat dilihat di lampiran. Berikut hasil analisis tingkat kesukaran pada tes kemampuan pemecahan masalah.

Tabel 4.5 Analisis Tingkat Kesukaran Instrumen Tes Kemampuan Pemecahan Masalah

Butir Soal	Tingkat Kesukaran	Kategori
1	0,65	Sedang
2	0,67	Sedang
3	0,77	Mudah
4	0,65	Sedang
5	0,70	Sedang
6	0,58	Sedang
7	0,78	Mudah
8	0,56	Sedang
9	0,82	Mudah
10	0,59	Sedang
11	0,80	Mudah
12	0,72	Mudah
13	0,51	Sedang
14	0,65	Sedang
15	0,66	Sedang
16	0,76	Mudah
17	0,29	Sukar
18	0,30	Sukar
19	0,68	Sedang
20	0,30	Sukar
21	0,65	Sedang
22	0,58	Sedang
23	0,61	Sedang
Rata-Rata	0,62	Sedang

Berdasarkan tabel 4.4 diketahui bahwa soal nomor 3,4,7,9,10 dan 14 memiliki tingkat kesukaran dengan kategori “mudah” yang artinya peserta didik umumnya menjawab benar pada soal-soal tersebut. Sedangkan soal nomor 1,2,5,6,8,11,12,13,17,19,20 dan 21 memiliki tingkat kesukaran dengan kategori “sedang” yang artinya peserta didik menjawab, seimbang. Dan soal nomor 15,16 dan 18 memiliki tingkat kesukaran dengan kategori “sukar” yang artinya sedikit peserta didik yang mampu menjawab soal tersebut. Berdasarkan tabel di atas, tidak ada butir soal instrumen tes kemampuan pemecahan masalah yang memiliki kriteri tidak baik (terlalu mudah dan terlalu sukar).

4. Daya Pembeda Instrumen Tes

Daya pembeda instrumen tes yang dikembangkan diperoleh dari data hasil pekerjaan peserta didik pada uji coba lapangan (*field test*). Analisis daya pembeda dari butir-butir tes dapat dilihat pada lampiran. Berikut hasil analisis daya pembeda instrument tes pemecahan masalah.

Tabel 4.6 Analisis Daya Pembeda Instrumen Tes Kemampuan Pemecahan Masalah

No. Soal	Daya Pembeda	Kategori
1	0,38	Baik
2	0,36	Baik
3	0,34	Baik
4	0,36	Baik
5	0,4	Sangat Baik
6	0,42	Sangat Baik
7	0,24	Baik
8	0,5	Sangat Baik
9	0,3	Baik
10	0,34	Baik
11	0,38	Baik
12	0,38	Baik
13	0,46	Sangat Baik
14	0,4	Sangat Baik
15	0,34	Baik
16	0,34	Baik
17	0,34	Baik
18	0,36	Baik
19	0,42	Sangat Baik
20	0,32	Baik
21	0,3	Baik
22	0,56	Sangat Baik
23	0,52	Sangat Baik
Rata-Rata	0,38	Baik

Berdasarkan tabel 4.5 diketahui bahwa pada soal nomor 5,6,8,13,14,19,22 dan 23 memiliki daya pembeda dengan kategori “sangat baik” artinya soal tersebut sangat baik untuk membedakan peserta didik yang berkemampuan tinggi dengan peserta didik yang berkemampuan rendah. Sedangkan soal nomor

1,2,3,4,7,9,10,11,12,15,16,17,18,20 dan 21 memiliki daya pembeda dengan kategori “baik” artinya soal tersebut baik untuk membedakan peserta didik yang berkemampuan tinggi dengan peserta didik yang berkemampuan rendah. Rata-rata daya pembeda pada soal pemecahan masalah adalah 0,38 dengan kategori baik artinya soal pemecahan masalah tersebut dapat membedakan kemampuan peserta didik yaitu peserta didik yang berkemampuan tinggi dan yang berkemampuan rendah.

C. Analisis Data Hasil Kemampuan Pemecahan Masalah

Data hasil tes untuk mengukur kemampuan pemecahan masalah peserta didik dapat dilihat berdasarkan skor akhir yang diperoleh peserta didik saat mengerjakan tes pemecahan masalah. Data hasil tes kemudian dianalisis kedalam data kuantitatif untuk menentukan tingkat kemampuan pemecahan masalah peserta didik. Berikut hasil analisis tes kemampuan pemecahan masalah peserta didik.

Tabel 4.7 Analisis Hasil Tes Kemampuan Pemecahan Masalah Peserta Didik

Nilai Peserta Didik	Frekuensi	Persentase (%)	Kategori
80-100	2	18,18%	Sangat Baik
60-79	5	45,45%	Baik
40-59	2	18,18%	Cukup
20-39	2	18,18%	Kurang
0-19	0	0	Sangat Kurang
Jumlah Subjek	11	100	
Rata-Rata Nilai		62	Baik

Berdasarkan tabel 4.6 diketahui bahwa dari 11 subjek uji coba terdapat 2 peserta didik yang memiliki kemampuan pemecahan masalah dengan kategori sangat baik, sebanyak 5 peserta didik yang memiliki kemampuan pemecahan masalah dengan kategori baik, sebanyak 2 peserta didik yang memiliki kemampuan pemecahan masalah dengan kategori cukup, dan sebanyak 2 peserta didik yang memiliki kemampuan pemecahan masalah dengan kategori kurang.

Rata-rata nilai hasil tes kemampuan pemecahan masalah peserta didik adalah 62 dengan kategori baik.

C. *Pembahasan*

Proses pengembangan instrumen tes untuk mengukur kemampuan pemecahan masalah peserta didik telah melalui serangkaian tahapan pengembangan model Tessmer sehingga menghasilkan suatu produk berupa instrumen tes berisi soal-soal bentuk uraian yang memuat indikator kemampuan pemecahan masalah yang berjumlah 23 butir soal, diharapkan mampu mengatasi permasalahan yang dihadapi oleh peserta didik selama proses pembelajaran yaitu rendahnya kemampuan pemecahan masalah.

Instrumen tes yang dihasilkan dalam penelitian ini memuat spesifikasi tiap-tiap butir soal yang mengandung indikator kemampuan pemecahan masalah pada materi operasi bilangan untuk peserta didik kelas IV SD, setiap butir soal mencakup permasalahan yang bersifat kontekstual bagi tingkat kemampuan jenjang SMP dalam kehidupan sehari-hari. Penelitian berdasarkan model Tessmer ini terdiri atas 4 tahap yaitu tahap *Preliminary* atau tahap persiapan, tahap *self evaluation*, tahap *prototyping* (*expert review*, *one-to-one*, dan *small group*) serta tahap *field test*.

Tahap *preliminary* merupakan tahap awal proses pengembangan, tahapan ini dimulai dengan pengumpulan beberapa referensi yang berhubungan dengan penelitian ini, yakni tentang pengembangan instrumen tes untuk mengukur kemampuan pemecahan masalah, selanjutnya dilakukan kegiatan penentuan tempat dan subjek penelitian. Hal ini sejalan dengan penelitian yang dilakukan oleh Putri Wulandari yang menyatakan bahwa pada tahap *preliminary*, kegiatan yang dilakukan adalah mencari referensi yang berkaitan dengan penelitian yang

akan dilakukan, menentukan sekolah dan diikuti dengan menetapkan jadwal penelitian.⁴

Tahap kedua adalah tahap *self evaluation* yang mana tahapan tersebut terdiri dari 2 tahap yaitu tahap analisis dan desain. Pada tahap analisis, kegiatan yang dilakukan diantaranya analisis kurikulum, analisis peserta didik dan analisis materi. Adapun langkah selanjutnya adalah tahap desain yaitu peneliti merancang instrumen tes kemampuan pemecahan masalah yang terdiri atas kisi-kisi, soal tes, kunci jawaban dan pedoman penskoran. Hal ini sejalan dengan penelitian yang dilakukan oleh Sitri Cayani yang menyatakan bahwa pada tahap *self evaluation*, kegiatan yang dilakukan pada tahap ini ada dua, yakni tahap analisis (analisis kurikulum, peserta didik dan materi) dan tahap desain.⁵

Tahap ketiga adalah tahap *prototyping*, yaitu tahap yang terdiri dari tahap *expert review*, *one-to-one* dan *small group*. Validator melakukan validasi terhadap instrumen tes pemecahan masalah, kemudian hasil validasi dari validator dilanjutkan ke uji coba *one-to-one*. Hasil dari validasi dan tahap *one-to-one* selanjutnya digunakan sebagai acuan untuk merevisi *prototype I* menjadi *prototype II*. Selanjutnya *prototype II* diujicobakan pada tahap *small group*, hasil dari uji coba pada tahap *small group* digunakan untuk merevisi sehingga dihasilkan *prototype III*. *Prototype III* yang dihasilkan, kemudian diujicobakan pada tahap *field test* yang dilaksanakan pada kelas IV SDN 196 Polewali Kab. Soppeng dengan subjek uji coba sebanyak 11 peserta didik. Berdasarkan hasil pengerjaan peserta didik selanjutnya dilakukan uji reliabilitas, tingkat kesukaran dan daya pembeda instrument tes. Hal ini sejalan dengan penelitian yang

⁴Putri Wulandari, "Pengembangan Instrumen Tes Uraian untuk Mengukur Kemampuan Komunikasi Matematis Iswa Kelas VIII SMP Begeri 3 Sungguminasa Kabupaten Gowa", *Skripsi* (Makassar: Fak. Tarbiyah dan Keguruan UIN Alauddin, 2021). h. 75.

⁵Sitri Cayani, "Pengembangan Soal *Higher Order Thinking Skill* (HOTS) Materi Bilangan di Sekolah Menengah Pertama", *Skripsi* (Bengkulu: Fak. Tarbiyah dan Tadris IAIN Bengkulu, 2021), h. 48.

dilakukan oleh Nurul Fuadah yang menyatakan bahwa pada tahap *prototyping*, setelah dilakukan validasi oleh validator, hasil dari validasi diujicobakan pada tahap *one-to-one* kemudian dilanjutkan pada tahap *small group* dan yang terakhir yaitu tahap *field test*.⁶

Hasil dari validasi tes diperoleh nilai rata-rata 1 artinya berdasarkan kriteria kevalidan dengan rentang nilai $V > 0,8$ maka instrumen tes pemecahan masalah dinyatakan sangat valid, sehingga instrumen tes untuk mengukur kemampuan pemecahan masalah peserta didik layak untuk diujicobakan. Hasil analisis validitas ini berbeda dengan hasil analisis validitas penelitian oleh Putri Wulandari, dimana validitas produk yang dikembangkan memiliki rata-rata sebesar 0,98⁷.

Berdasarkan hasil uji reliabilitas instrumen tes yang dilakukan pada aplikasi SPSS Statistics 22 diperoleh adalah 0,989 dengan interpersi yang tinggi. Artinya instrumen tes pemecahan masalah dapat dikatakan reliabel untuk digunakan dalam mengukur kemampuan pemecahan masalah peserta didik. Hasil analisis reliabilitas ini berbeda dengan hasil analisis reliabilitas penelitian oleh Fadillah, dimana reliabilitas produk yang dikembangkan adalah 0,87.⁸

Berdasarkan hasil analisis tingkat kesukaran, 6 soal memiliki tingkat kesukaran dengan kategori “mudah” yaitu nomor 3, 4, 7, 9, 10 dan 14 memiliki yang artinya peserta didik umumnya menjawab benar pada soal-soal tersebut. Kemudian, 12 soal memiliki tingkat kesukaran dengan kategori “sedang” yaitu

⁶Nurul Fuadah, “Pengembangan Instrumen Tes untuk Mengukur Kemampuan Pemecahan Masalah Matematika Siswa MTsN 1 Model Makassar: *Skripsi* (Makassar: Fak. Tarbiyah dan Keguruan UIN Alauddin, 2017), h. 85-86 .

⁷Putri Wulandari, “Pengembangan Instrumen Tes Uraian untuk Mengukur Kemampuan Komunikasi Matematis Siswa Kelas VIII SMP Negeri 3 Sungguminasa Kabupaten Gowa”, *Skripsi* (Makassar: Fak. Tarbiyah dan Keguruan UIN Alauddin, 2021) h. 68.

⁸ Fadillah, “Pengembangan Instrumen Tes *HIGHER ORDER THINKING SKILL* (HOTS) Pokok Bahasan Relasi dan Fungsi Serta Persamaan Garis Lurus Kelas VIII SMP Pesantren Guppi Samata”, *Skripsi* (Makassar: Fak. Tarbiyah dan Keguruan UIN Alauddin, 2017) h. 78.

soal nomor 1, 2, 5, 6, 8, 11, 12, 13, 17, 19, 20 dan 21 yang artinya peserta didik menjawab, seimbang. Dan 3 soal yang memiliki kesukaran dengan kategori “sukar” yaitu soal nomor 15, 16 dan 18 yang artinya sedikit peserta didik yang mampu menjawab soal tersebut. Rata-rata tingkat kesukaran pada soal pemecahan masalah adalah 0,62 dengan kategori sedang. Hasil analisis tingkat kesukaran ini berbeda dengan hasil analisis tingkat penelitian oleh Riska Dewi, dimana tingkat kesukaran produk yang dikembangkan memiliki rata-rata sebesar 0,54.⁹

Berdasarkan hasil analisis daya pembeda, terdapat 8 soal dengan yang memiliki daya pembeda dengan kategori “sangat baik” yaitu pada soal nomor 5, 6, 8, 13, 14, 19, 22 dan 23 yang artinya soal tersebut sangat baik untuk membedakan peserta didik yang berkemampuan tinggi dengan peserta didik yang berkemampuan rendah. Kemudian terdapat 15 soal yang memiliki daya pembeda dengan kategori “baik” yaitu soal nomor 1, 2, 3, 4, 7, 9, 10, 11, 12, 15, 16, 17, 18, 20 dan 21 memiliki daya pembeda dengan kategori “baik” artinya soal tersebut baik untuk membedakan peserta didik yang berkemampuan tinggi dengan peserta didik yang berkemampuan rendah. Berdasarkan data di atas, 34,78% soal memiliki daya pembeda yang sangat baik, 65,22% soal memiliki daya pembeda yang baik. Rata-rata daya pembeda pada soal pemecahan masalah adalah 0,38 dengan kategori baik artinya soal pemecahan masalah tersebut dapat membedakan kemampuan peserta didik yaitu peserta didik yang berkemampuan tinggi dan yang berkemampuan rendah. Hasil analisis daya pembeda ini berbeda dengan hasil analisis daya pembeda penelitian oleh Dian Mutmainnah, dimana daya pembeda produk yang dikembangkan memiliki rata-rata 0,55.¹⁰

⁹Riska Dewi, “Pengembangan Instrumen Tes untuk Mengukur Kemampuan Komunikasi Matematis Siswa SMP Negeri 17 Makassar” *Skripsi* (Makassar: Fak. Tarbiyah dan Keguruan UIN Alauddin, 2017) h. 93.

¹⁰Dian Mutmainnah, dkk, “Pengembangan Instrumen Tes Diagnostik Pilihan Ganda Dua Tingkat Untuk Mengidentifikasi Pemahaman Konsep Matematika”, *Jurnal Matematika dan Pembelajaran* 6 no. 1 (2018): h: 62.

Berdasarkan hasil analisis tes untuk mengukur kemampuan pemecahan masalah, dapat diketahui bahwa sebanyak 2 peserta didik yang memiliki tingkat kemampuan pemecahan masalah “sangat baik”, 5 peserta didik yang memiliki tingkat kemampuan masalah “baik”, 2 peserta didik yang memiliki tingkat kemampuan pemecahan masalah “cukup” dan 2 peserta didik yang memiliki tingkat kemampuan pemecahan masalah “kurang”. Rata-rata hasil tes kemampuan pemecahan masalah peserta didik adalah 62 dengan kategori baik. Hasil tes ini berbeda dengan hasil tes penelitian oleh Martina, dimana hasil tes peserta didik memiliki rata-rata sebesar 69,56.¹¹

Berdasarkan penjelasan di atas, instrumen tes kemampuan pemecahan masalah yang dikembangkan memenuhi kriteria valid dan reliabel. Kemudian jika dilihat dari tingkat kesukaran, secara keseluruhan instrumen tes memiliki tingkat kesukaran yang sesuai dengan kriteria tingkat kesukaran. Kemudian jika dilihat dari daya pembeda, secara keseluruhan soal memiliki daya pembeda yang sesuai dengan kriteria. Oleh karena itu pengembangan instrumen tes untuk mengukur kemampuan pemecahan masalah mencapai *prototype* final.

UNIVERSITAS ISLAM NEGERI
ALAUDDIN
M A K A S S A R

¹¹Martina, “Pengembangan Instrumen Tes *HIGHER ORDER THINKING SKILL* (HOTS) Pokok Bahasan Persamaan Linear Dua Variabel dan Teorema Pythagoras Kelas VIII SMP Citra Samata Kab. Gowa” *Skripsi* (Makassar: Fak. Tarbiyah dan Keguruan UIN Alauddin, 2017) h. 70.

BAB V

KESIMPULAN DAN SARAN

A. Kesimpulan

Penelitian pengembangan instrumen tes pemecahan masalah peserta didik pada materi operasi bilangan telah dilaksanakan. Berdasarkan hasil dan pembahasan mengenai tahap-tahap pengembangan yang telah dilakukan, maka dapat disimpulkan sebagai berikut,

1. Proses pengembangan instrumen tes pemecahan masalah pada materi operasi bilangan di SDN 196 Polewali Kab. Soppeng melalui empat tahapan yaitu; (a) tahap *preliminary* atau tahap persiapan, (b) tahap *self evaluation* yang terdiri dari tahap analisis (analisis kurikulum, peserta didik dan materi) dan desain, (c) tahap *prototyping* yang terdiri dari tahap *expert review*, *one-to-one* dan *small group*, kemudian tahap yang terakhir adalah (d) tahap *field test*.
2. Instrumen tes yang dikembangkan memenuhi kriteria validitas dengan nilai rata-rata 1 artinya berdasarkan kriteria kevalidan dengan rentan nilai $V > 0,8$ maka instrumen tes pemecahan masalah dinyatakan sangat valid, kemudian hasil dari tahap *one-to-one* memenuhi keterbacaan soal dengan respon positif peserta didik adalah 83,33%, dan pada tahap *small group*, hasil angket respon positif yang diperoleh adalah 77,08%. Instrumen tes memiliki reliabilitas 0,989 dengan interpersi yang sangat tinggi. Rata-rata tingkat kesukaran instrumen tes adalah 0,62 dengan kategori sedang yang sesuai dengan kriteria tingkat kesukaran yang berkisar 0,31 – 0,70. Rata-rata daya pembeda instrumen tes adalah 0,38 dengan kategori baik yang berada pada interval 0,30 - 0,39. Oleh karena itu, pengembangan instrumen tes untuk mengukur kemampuan pemecahan masalah memenuhi

kriteria valid dan reliabel serta memenuhi kriteri tingkat kesukaran dan daya pembeda.

3. Hasil analisis kemampuan pemecahan masalah peserta didik memperoleh nilai rata-rata sebesar 62 dengan kategori baik. Dari 11 peserta didik yang dijadikan subjek uji coba sebanyak 2 peserta didik memiliki tingkat kemampuan pemecahan masalah “sangat baik”, 5 peserta didik memiliki tingkat kemampuan masalah “baik”, 2 peserta didik memiliki tingkat kemampuan pemecahan masalah “cukup” dan 2 peserta didik memiliki tingkat kemampuan pemecahan masalah “kurang”.

B. Implikasi Penelitian

Berdasarkan hasil yang diperoleh dari penelitian ini, dapat dikemukakan beberapa saran berikut.

1. Bagi peserta didik kelas IV SDN 196 Polewali Kab. Soppeng, untuk meningkatkan kemampuan pemecahan masalah agar membiasakan diri dalam mengerjakan soal-soal pemecahan masalah.
2. Bagi wali kelas, disarankan dapat menggunakan instrumen tes uraian kemampuan pemecahan masalah yang telah dibuat sebagai alternatif dalam memperkaya variasi pembelajaran sehingga dapat digunakan untuk melatih kemampuan pemecahan masalah peserta didik terhadap pembelajaran matematika.
3. Bagi peneliti selanjutnya, instrumen tes kemampuan pemecahan masalah ini dapat digunakan sebagai bahan untuk pertimbangan untuk mengkaji lebih dalam mengenai soal-soal pembelajaran matematika di sekolah dalam upaya mengukur kemampuan pemecahan masalah peserta didik, dan untuk mengetahui lebih lanjut kualitas instrumen tes yang telah

dikembangkan, disarankan pada peneliti selanjutnya agar dapat mengujicobakan pada subjek uji coba yang lebih luas.



DAFTAR PUSTAKA

- Aisyah, Nyimas. *Pengembangan Pembelajaran Matematika SD*. Jakarta: Dirjen Dikti Depdiknas. 2018.
- Annisa, Intan. *Pengembangan Instrumen Tes Kemampuan Penalaran Kuantitatif untuk Siswa SMP/MTS*. Skripsi. Jakarta: Fakultas Tarbiyah dan Keguruan UIN Syarif Hidayatullah Jakarta. 2022.
- Arifin, Zanal. *Evaluasi Pembelajaran*. Bandung: PT Remaja Rosdakarya. 2013
- . *Penelitian Pendidikan*. Bandung: PT Remaja Rosdakarya. 2014.
- Chairani, Z. *Metakognisi Siswa Dalam Pemecahan Masalah Matematika*. Yogyakarta: Deepublish. 2016.
- Diawati, Chansyanah. *Dasar-Dasar Perancangan dan Evaluasi Pembelajaran*. Yogyakarta: Graha Ilmu, 2018.
- Emzir. *Metode Penelitian Pendidikan Kuantitatif dan Kalitatif*. Jakarta: Rajawali Pers. 2017.
- Fariha dan Ramlah. "Analisis Kemampuan Pemecahan Masalah Matematis Berdasarkan Prosedur Polya". *Jurnal Ilmiah Pendidikan Matematika* 6, no. 1 (2021).
- Fuadah, Nurul, dkk. Pengembangan Instrumen Tes untuk Mengukur Kemampuan Pemecahan Masalah Matematika Siswa. *Jurnal Pendidikan Dasar Islam, UIN Alauddin Makassar*. Vol. 5, No. 2. 2018.
- Hamzah, Ali. *Evaluasi Pembelajaran Matematika*. Jakarta: PT. Raja Grafindo Persada. 2014.
- . *Evaluasi Pembelajaran Matematika*. Cet. II. Jakarta: Rajawali Pers. 2014.
- . *Perencanaan dan Strategi Pembelajaran Matematika*. Jakarta: Raja Wali Pers. 2014.
- Haryanto. *Evaluasi Pembelajaran (Konsep dan Manajemen)*. Yogyakarta: UNY Press, 2020.
- Hendriana, Heris dan Utari Soemarmo. *Penilaian Pembelajaran Matematika*. Bandung: PT Refika Aditama. 2014.
- Hidayat, Ramat dan Abdillah. *Ilmu Pendidikan "Konsep, Teori dan Aplikasinya"*. Medan: LPPPI, 2019.
- Husna, Ikhsan, & Fatimah, "Peningkatan Kemampuan Pemecahan Masalah dan Komunikasi Matematis Siswa Sekolah Menengah Pertama Melalui Model Pembelajaran Kooperatif Tipe Pair-Share (TPS) *Jurnal Pendidikan Studi Matematika Unsiah Banda Aceh dan UPI Bandung* " Vol 1, No. 2. 2013.
- Ibnu badar, Trianto. *Mendesain Model Pembelajaran Inovatif, Progresif, dan Kontekstual*. Jakarta: Prenada Media Group, 2013.

- Ibrahim, Misykat Malik. Pengembangan Pengukuran Non-Tes Bidang Pendidikan. Makassar: Alauddin University Press. 2012.
- Ifanali. (2014). Penerapan Langkah-Langkah Polya Untuk Meningkatkan Kemampuan Pemecahan Masalah Soal Cerita Pecahan Pada Siswa Kelas VII SMP Negeri 13 Palu. *Jurnal Elektronik Pendidikan Matematika Tadulako*, 01(02).
- Juwita, Ratulani, dkk. "Pengembangan Instrumen Tes Kemampuan Pemecahan Masalah Matematika di SMP Negeri 12 Padang". *Journal of Mathematics education and Applied* 2, no. 1 (2022).
- K, Ivo Basri. "Evaluasi Pembelajaran Sekolah Dasar (SD) Berbasis Pendidikan Karakter dan Multikultural". *Jurnal Ilmiah Sekolah Dasar* 2, no. 4 (2017).
- Kurniawan, Bakhrul Rizky dan Muhammad Reyza Arief Taqwa. 2018. "Pengembangan Instrumen Tes Kemampuan Pemecahan Masalah Fisika pada Materi Listrik Dinamis". *Jurnal Pendidikan: Teori, Penelitian dan Pengembangan*. Vol. 3 No. 11 (2018).
- Maesari Citra, dkk. "Penerapan Model Pembelajaran Problem Solving untuk Meningkatkan Kemampuan Pemecahan Masalah Matematika Siswa Sekolah Dasar". *Journal on Teacher Education, Universitas Pahlawan* 1, no. 1. 2019.
- Magdalena, Ina, dkk. "Pentingnya Evaluasi dalam Pembelajaran dan Akibat Memanipulasinya". *Jurnal Pendidikan dan Sains* 2, no. 2 (2020).
- Magfirah, Dian, dkk. "Pengembangan Instrumen Tes untuk Mengukur Kemampuan Problem Solving Siswa Pada Materi Aritmatika Sosial". *Jurnal Ilmu Pendidikan* 3, no. 6. 2021
- Maimunah, dkk. "Pengembangan Instrumen Tes Kemampuan Pemecahan Masalah Matematis Berbasis Taksonomi SOLO pada Materi Barisan dan Deret". *Jurnal Pendidikan Matematika* 06, no. 2 (2022).
- Majid, Abdul. *Pengembangan Modul Matematika pada Materi Garis Bilangan dan Sudut Setting Pembelajaran Kooperatif Tipe Think Pair Share (TPS) untuk Siswa Kelas VII SMP*. Makassar: UNM. 2014.
- Mania, Sitti. *Asesmen Autentik untuk Pembelajaran Aktif dan Kreatif Implementasi Kurikulum 2013*. Makassar: Alauddin University Press. 2014.
- Mariam, Shinta, dkk. "Analisis Kemampuan Pemecahan Masalah Matematis Siswa Madrasah Aliyah pada Materi Pola Bilangan". *Journal on Education* 01, no. 02. (2019).
- Mauliyda, Mohammad Archi. *Paradigma Pembelajaran Matematika Berbasis NCTM*. Purwokerto: CV IRDH. 2020.
- Mulyani, N. M., Suarjana, I. M., & Renda, N. T. (2018). Analisis Kemampuan Siswa dalam Menyelesaikan Operasi Hitung Penjumlahan dan Pengurangan Bilangan Bulat. *Jurnal Ilmiah Sekolah Dasar*, 2(3), 268.
- Mustadi, Ali, dkk. *Landasan Pendidikan Sekolah Dasar*. Yogyakarta: UNY Press, 2018.
- Nurfebriani, Widya. *Konstruksi Buku Ajar Interaksi Antar Molekul Menggunakan Konteks Inkjet Printer untuk Mencapai Literasi Sains Siswa SMA*.

- Bandung: Fak. Keguruan dan Ilmu Pendidikan Universitas Pendidikan Indonesia, 2013.
- Nursalam. *Pengukuran dalam Pendidikan*. Makassar: Alauddin University Press. 2012.
- , "Diagnostik Kesulitan Belajar Matematika: Studi pada Peserta didik SD/MI di Kota Makassar". *Jurnal Lentera Pendidikan* 19. No. 1. 2016.
- Polya, G. *How to Solve It- A New Aspect of Mathematical Method*, second edition. New Jersey: Princeton Universty Press. 2004.
- Putra, Nusa. *Research and Development Penelitiian dan Pengembangan: Suatu Pengantar*. Jakarta: Rajawali Pers. 2015.
- Republik Indonesia *Peraturan Pemerintah Nomor 4 Tahun 2022 tentang Perubahan Atas Peraturan Pemerintah Nomor 57 Tahun 2021 tentang Standar Pendidikan Nasional*.
- Siregar, Syofian. *Statistik Parametrik untuk Penelitian Kuantitatif*. Jakarta: Bumi Aksara. 2014.
- Sugiyono. *Metode Penelitian Pendidikan*. Bandung: Alfabeta. 2014.
- , *Metode Penelitian Kuantitatif, Kualitatif dan R&D*. Bandung: Alfabeta. 2014.
- Syamsudduha, St. *Penilaian Berbasis Kelas*. Yogyakarta: Aynat Publishing, 2014.
- Widoyoko, Eko Putro. *Evaluasi Program Pembelajaran* Cet. VI. Yogyakarta: Pustaka Pelajar, 2014.
- Widyanto, Joko. *Evaluasi Pembelajaran*. Madiun: UNIPMA PRESS, 2018.
- Wildaniati, Y. (2015). Pembelajaran Matematika Operasi Hitung Bilangan Bulat dengan Alat Peraga. *Elementary, I(1)*.
- Yahya, Mohammad. *Ilmu Pendidikan*. Jember: IAIN Jember Press, 2020.
- Yapatang, Lalita dan Titiworada Polyiem, "Development of the Mathematical Problem-Solving Ability Using Applied Cooperative Learning and Polya's Problem Solving Process for Grade 9 Students", *Journal of Education and Learning, Mahasarakham University* 11, no. 3. 2022.



LAMPIRAN-LAMPIRAN

UNIVERSITAS ISLAM NEGERI
ALAUDDIN
M A K A S S A R

INSTRUMEN TES KEMAMPUAN PEMECAHAN MASALAH

KELAS IV SD/MI



PENELITI
SRI PUTRI NURWANA

FAKULTAS TARBIYAH DAN KEGURUAN
UNIVERSITAS ISLAM NEGERI ALAUDDIN MAKASSAR
2023

MATA PELAJARAN

Mata pelajaran : Matematika
Jenjang : SD/MI
Pokok Bahasan : Operasi Bilangan

WAKTU PELAKSANAAN

Hari/Tanggal ;
Waktu :

PETUNJUK MENGERJAKAN SOAL

1. Berdoalah sebelum mengerjakan soal.
2. Isilah identitas anda dan kerjakan soal pada lembar jawaban yang disediakan.
3. Jumlah soal sebanyak 20 soal uraian.
4. Bacalah soal dengan teliti dan mulailah dari soal yang anda anggap mudah.
5. Selama waktu mengerjakan soal, anda tidak diperkenankan menggunakan alat komunikasi dan alat bantu hitung dalam bentuk apapun.
6. Apabila ada soal yang kurang jelas, tanyakan langsung kepada pengawas.
7. Sebelum lembar jawaban dikumpulkan, anda diharapkan mengecek kembali lembar kunci jawaban.

Ayo

Menghitung!

1. Mega membeli manik-manik untuk membuat kalung sebanyak 370 butir. Saat tiba di rumah ternyata kantong yang digunakan untuk menyimpan manik-manik robek sehingga banyak manik-manik yang terjatuh. Setelah dihitung manik-manik yang tersisa sebanyak 287 butir. Berapakah jumlah manik-manik Mega yang jatuh?



2. Nana akan membuat kue bolu. Untuk membuat 1 adonan kue, Nana memerlukan 5 butir telur. Jika Nana akan membuat 18 adonan kue, berapa banyak telur yang dibutuhkan Nana?



3. Seorang petani memiliki 5 petak kebun coklat. tiap petak menghasilkan coklat sebanyak 17 kg. Berapa kg coklat yang dihasilkan oleh kebun petani tersebut?



4. Kila mempunyai persediaan terigu sebanyak 75 kg, terigu tersebut akan digunakan untuk membuat kue. Jika untuk membuat 1 loyang kue membutuhkan 3 kg terigu, berapa loyang kue yang dapat dibuat Kila dengan menggunakan semua persediaan terigunya?



5. Saat menjelang hari raya, Maya ingin membagikan minyak goreng kepada 8 orang kenalannya. jika maya membeli minyak goreng sebanyak 4 dus yang tiap dusnya berisi 12 bungkus minyak goreng. berapa bungkus minyak goreng yang diterima oleh setiap kenalan Maya?



6. Di hari ulang tahunnya, Nabila ingin memberikan roti kepada 30 orang temannya. Jika Nabil membeli roti di toko A sebanyak 55 pcs dan di toko B sebanyak 35 pcs. Berapa banyak roti yang diterima oleh setiap teman Nabila?



7. Paman membeli kertas warna sebanyak 4 kodi, tiap kodi berisi 20 lembar kertas. Jika terdapat 16 lembar kertas yang rusak, berapa banyak kertas warna yang masih bagus?



8. Seorang peternak ayam mempunyai persediaan pakan sebanyak 6 karung tiap karung berisi 10 kg pakan. Pakan tersebut akan diberikan pada ayam di 4 kandang ayam yang dimilikinya. Berapa kg jatah pakan untuk tiap kandang?



9. Nir baru akan menempati rumah baru yang dibelinya, untuk itu Ia membeli perlengkapan untuk rumah barunya yaitu berupa piring sebanyak 4 lusin, tiap lusin berisi 12 buah. Karena Nir merasa piring yang dibelinya masih kurang, maka Ia membeli lagi piring sebanyak 7 buah. Berapa banyak piring yang dibeli oleh Nir?



10. Zul memiliki persediaan wafer di rumahnya sebanyak 25 pcs, kemudian Ia membeli lagi sebanyak 35 pcs. Wafer yang dimilikinya akan diberikan kepada anak-anak di samping rumahnya. Jika jumlah anak-anak tersebut 12 orang dan setiap anak mendapatkan banyak wafer yang sama, maka berapa banyak wafer yang diterima oleh setiap anak?



11. Azil mempunyai kebun yang ditanami pohon pisang sebanyak 845 pohon. Sebanyak 670 pohon telah ditebang karena telah berbuah. Untuk kelangsungan kebunnya, Azil menanam pohon pisang baru sebanyak 625 pohon. Berapa banyak pohon pisang di kebun Azil sekarang?



12. Ahmad memanen buah melon di kebunnya sebanyak 32 buah di kebun pertama, 28 buah di kebun kedua dan 25 buah di kebun ketiga. Hasil panen dari ketiga kebun tersebut akan dimasukkan ke dalam 5 keranjang. Berapa banyak isi tiap keranjang?



13. Seorang petani memanen buah jeruk di kebun pertama dan mendapatkan 5 kotak buah jeruk yang dimana setiap kotaknya berisi 12 buah, kemudian Ia memanen lagi di kebun kedua dan mendapatkan jeruk sebanyak 25 buah. Setelah diperiksa sebanyak 17 buah jeruk yang busuk. Berapa banyak buah jeruk petani yang masih bagus?



14. Ica membeli 4 karung gula untuk dibagikan kepada tetangganya, tiap karung berisi 25 kg gula. Gula tersebut akan dimasukkan ke dalam kantong plastik yang beratnya masing-masing 5 kg. Berapa banyak kantong plastik yang dibutuhkan Ica untuk mengemas gula tersebut?



15. Fatimah memiliki persediaan kerudung sebanyak 24 lembar. Kemudian Ia membeli kerudung sebanyak 3 lusin, tiap lusin berisi 12 lembar kerudung. Kerudung tersebut akan diberikan kepada santriwati di 4 TPA yang berbeda. Jika tiap TPA mendapatkan bagian yang sama, berapa banyak kerudung yang diterima oleh tiap TPA?



16. Seorang penjahit membeli 3 gulung kain di toko X dan 4 gulung di toko Y. tiap gulungan berisi 10 meter kain. Berapa meter kain yang dibeli oleh penjahit tersebut?



17. Seorang guru olahraga membeli 12 slop kok bulu tangkis untuk dipakai mengajar dalam sebuah sekolah, tiap slop berisi 6 pcs kok. Jika terdapat 9 kelas yang terdapat dalam sekolah tersebut dan tiap kelas mendapat jatah kok yang sama, maka berapa banyak kok yang didapatkan oleh tiap kelas?



18. Suhu ruangan di kamar Aira pada pagi hari 22°C , kemudian pada siang hari suhu ruangnya naik sebesar 7°C . Lalu, pada malam harinya suhu kamar Aira turun 13°C . berapakah suhu kamar Aira pada malam hari?



19. Sebuah organisasi akan menyumbangkan beras ke panti asuhan. Organisasi tersebut telah mengumpulkan 7 karung beras yang masing-masing karung berisi 10 kg beras. Salah seorang Anggota organisasi tersebut menyumbangkan lagi beras sebanyak 25 kg. dalam perjalanan menuju lokasi, sebanyak 35 kg beras terhambur dan tidak bisa disumbangkan lagi. Berapa kg beras yang masih bisa disumbangkan?



20. Dalam suatu ulangan yang dilaksanakan di suatu kelas tiap jawaban yang benar diberi skor 3 poin dan jawaban yang salah diberi skor 1 poin. Jika Aisyah menjawab 15 soal dengan benar dan 5 soal yang salah, maka berapa poin yang dimiliki Aisyah?



21. Dina memetik jambu di kebun belakang rumahnya sebanyak 26 buah, kemudian Ia memetik jambu lagi di kebun samping rumahnya sebanyak 34 buah. Jambu tersebut akan diberikan kepada 12 orang tetangganya. Jika setiap tetangga mendapat jumlah yang sama, berapa banyak buah jambu yang didapatkan tiap tetangga Dina?



22. Kiara membeli donat di toko A sebanyak 4 dus, tiap dus berisi 6 buah donat. Kemudian Ia membeli lagi donat di toko B sebanyak 16 buah donat. Donat tersebut akan diberikan kepada 8 orang keponakannya. Jika tiap keponakan mendapatkan bagian yang sama. Berapa banyak donat yang diterima oleh setiap keponakan Kiara?



23. Seorang pedagang membeli 5 keranjang semangka pada seorang petani, tiap keranjang berisi 14 buah semangka. Saat akan pulang pedagang tersebut diberi bonus oleh petani tersebut berupa 7 buah semangka. Karena terlalu lama dalam perjalanan sebanyak 19 buah semangka yang busuk dan tidak dapat dijual lagi. Berapa banyak semangka pedagang tersebut yang masih bisa dijual?



DOKUMENTASI



Gambar 1: Uji Coba one-to-one



Gambar 2: Uji Coba Small Group



Gambar 3: Uji Coba Field Test

UNIVERSITAS ISLAM NEGERI
ALAUDDIN
M A K A S S A R

RIWAYAT HIDUP



Sri Putri Nurwana adalah anak dari Bapak **Sumitro** dan Ibu **Habriah**. Anak dengan kelahiran Soppeng, 27 Desember 2001 merupakan anak bungsu dari 3 bersaudara. Semasa sekolahnya, penulis tinggal di Soppeng bersama kedua orang tua dan saudara-saudaranya. Sekarang tinggal di Moncongloe, Kec. Moncongloe, Kab. Maros.

Selama bersekolah, penulis menempuh pendidikan tingkat Sekolah Dasar di SDN 79 Enrekeng dengan tahun kelulusan 2013, selanjutnya lulus pada tahun 2016 di SMP Pergis Ganra. Setelah lulus di SMAN 8 Soppeng pada tahun 2019 kemudian penulis melanjutkan pendidikannya ke tingkat yang lebih tinggi yaitu S1 di Universitas Islam Negeri Alauddin Makassar dengan Jurusan Pendidikan Guru Madrasah Ibtidaiyah.