

**PENGARUH PENGGUNAAN MEDIA KOMIK TERHADAP HASIL
BELAJAR IPA DI SD INPRES BALANG PUNIA
KEC.PATTALLASSANG KAB.GOWA**



SKRIPSI

Diajukan Untuk Memenuhi Salah Satu Syarat Memperoleh Gelar Sarjana

Pendidikan (S.Pd) Jurusan Pendidikan Guru Madrasah Ibtidaiyah

Pada Fakultas Tarbiyah dan Keguruan

UIN Alauddin Makassar

Oleh :

HASMIRA

NIM : 20800116065

FAKULTAS TARBIYAH DAN KEGURUAN

UIN ALAUDDIN MAKASSAR

2022

PERNYATAAN KEASLIAN SKRIPSI

Mahasiswa yang bertanda tangan di bawah ini:

Nama : Hasmira

Nim : 20800116065

Tempat, Tanggal Lahir : Sawagi, 21 Agustus 1998

Jurusan : Pendidikan Guru Madrasah Ibtidaiyah

Fakultas : Tarbiyah dan Keguruan

Alamat : Pattallassang

Judul : Pengaruh Penggunaan Media Komik terhadap Hasil Belajar IPA di SD Inpres Balang Punia Kec. Pattallassang Kab. Gowa

Menyatakan dengan sesungguhnya dan penuh kesadaran bahwa skripsi ini benar adalah karya sendiri. Jika dikemudian hari terbukti bahwa dia duplikat, tiruan, plagiat, atau dibuat oleh orang lain, sebagian atau seluruhnya, maka skripsi dan gelar yang diperoleh karenanya batal demi hukum.

Samata-Gowa, 08 November 2022

Penyusun

Hasmira



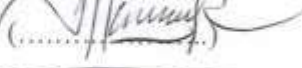



Nim: 20800116065

PENGESAHAN SKRIPSI

Skripsi berjudul, “**Pengaruh Penggunaan Media Komik Terhadap Hasil Belajar IPA di SD Inpres Balang Punia Kec. Pattallassang Kab. Gowa**” yang disusun oleh **Hasmira**, NIM: **20800116065**, mahasiswa Jurusan/Prodi Pendidikan Guru Madrasah Ibtidaiyah (PGMI) Fakultas Tarbiyah dan Keguruan UIN Alauddin Makassar, telah diuji dan dipertahankan dalam sidang Ujian Munaqasyah yang diselenggarakan pada hari Kamis, tanggal 17 November 2022 M, bertepatan dengan 22 Rabiul Akhir 1444 H, dinyatakan telah dapat diterima sebagai salah satu syarat untuk memperoleh gelar Sarjana dalam Ilmu Tarbiyah dan Keguruan, Jurusan/Prodi Pendidikan Guru Madrasah Ibtidaiyah (PGMI), dengan beberapa perbaikan.

Samata-Gowa 17 November 2022 M.
22 Rabiul Akhir 1444 H.


DEWAN PENGUJI: Nomor SK 3805 Tahun 2022

Ketua	: Dr. Usman, M.Pd.	
Sekretaris	: Dr. Muhammad Rusmin B., M.Pd.I.	
Munaqisy I	: Prof. Dr. Muhammad Yaumi, M.Hum,MA.	
Munaqisy II	: Dr. Jamilah, S.Si., M.Si.	
Pembimbing I	: Dr. Safei, M.Si.	
Pembimbing II	: Dr. Rosdiana, M.Pd.I.	

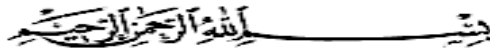
Diketahui oleh:

Dekan Fakultas Tarbiyah dan Keguruan
UIN Alauddin Makassar,




A. Marjuni, M.Pd.I.
NIP 197810112005011006

KATA PENGANTAR



Assalamu'alaikum Wr.wb

Alhamdulillah segala puji hanya milik Allah swt. atas rahmat dan hidayah-Nya kepada penulis dalam menyusun skripsi ini hingga selesai. Salam dan shalawat tidak lupa tercurahkan kepada Rasulullah Muhammad saw. Nabi yang mengangkat derajat manusia dari masa kejahilan menuju masa kemerdekaan, Nabi yang membawa manusia dari alam gelap gulita menuju alam terang benderang.

Melalui tulisan ini, penulis menyampaikan ucapan terimakasih yang tak terhingga kepada orang tua tercinta, Ayahanda Ibrahim dan Ibunda Hasnah yang telah mengasuh, membimbing, dan memberi berbagai dukungan kepada penulis selama dalam pendidikan, sampai selesainya skripsi ini. Kepada beliau penulis senantiasa memanjatkan doa semoga Allah swt. mengasihi, melimpahkan rezeki-Nya dan mengampungi dosanya. Aamiin.

Penulis menyadari tanpa banyaknya bantuan dan partisipasi dari berbagai pihak, skripsi ini tidak mungkin dapat diselesaikan seperti yang diharapkan. Oleh karena itu, patut menyampaikan terimakasih kepada:

1. Prof. H. Hamdan Juhannis, M.A., Ph.D. Rektor UIN Alauddin Makassar, Prof. Dr. Mardan, M.Ag. Wakil Rektor I, Dr. Wahyudin, M.Hum, Wakil Rektor II, Prof. Dr. Darussalam, M.Ag. Wakil Rektor III, dan Dr. H. Kamaluddin Abunawas, M.Ag. Wakil Rektor IV yang telah membina dan memimpin UIN Alauddin Makassar menjadi tempat bagi peneliti untuk memperoleh ilmu, baik dari segi akademik maupun ekstrakurikuler.

2. Dr. H. Marjuni, S.Ag., M.Pd.I. Dekan Fakultas Tarbiyah dan Keguruan UIN Alauddin Makassar, Dr. M. Shabir U, M.Ag., Wakil Dekan I, Dr. M. Rusdi, M.Ag. Wakil Dekan II, Dr. H. Ilyas, M.Pd.I. Wakil Dekan III atas segala fasilitas di berikan dalam menimba ilmu selama kuliah Fakultas Tarbiyah dan Keguruan.
3. Dr. Usman, S.Ag., M.Pd. dan Dr. Rosdiana, M.Pd.I. Ketua dan Sekertaris Jurusan Pendidikan Guru Madrasah Ibtidaiyah UIN Alauddin Makassar yang telah banyak memberikan ilmu diProgram Studi Pendidikan Guru Madrasah Ibtidaiyah.
4. Prof.Dr. H. Azhar Arsyad, M.A. Pembimbing I dan Dr. Safei, M.Si. Pembimbig II yang telah banyak meluangkan waktunya untuk memberikan bimbingan, arahan, koreksi, pengetahuan dan motivasi dalam menyelesaikan penyusunan skripsi ini.
5. Prof. Dr. H. Muhammad Yaumi, M.Hum., M.A. dan Dr. Jamilah, S.Si., M.Si. Penguji I dan Penguji II yang telah menguji dan memberi arahan dengan penuh kesungguhan untuk kesempurnaan skripsi ini.
6. Terima kasih banyak pula untuk Para dosen yang telah banyak memberikan banyak motivasi dan ilmu yang bermanfaat, karyawan dan staf Fakultas Tarbiyah dan Keguruan yang secara kongkrit memberi bantuannya.
7. Saudara-saudaraku tercinta irmawati dan sudirman yang telah memotivasi, mendoakan serta selalu memberikan semangat dan bantuan baik moril maupun materi sehingga penyusun dapat menyelesaikan skripsi ini.

8. Kepada sahabat seperjuanganku dan Teman-teman PGMI angkatan 2016 yang telah memberi motivasi dan ilmu pengetahuan yang bermanfaat kepada penyusun.
9. Kepada Sahabat-sahabat saya Andi Nuraeni R, Hardyanah Rajab, Nur Rahmawati, Ratri Evianti, Raehana, yang telah membantu dan memberikan semangat setiap harinya dalam penyelesaian skripsi ini.
10. Semua pihak yang tidak dapat penyusun sebut satu persatu yang telah banyak memberikan sumbangsih kepada penulis selama kuliah hingga penulisan skripsi ini.

Akhirnya hanya kepada Allah jugalah penyusun serahkan segalanya, semoga semua pihak yang membantu penyusunan skripsi ini mendapat pahala disisi Allah SWT, serta semoga skripsi ini bermanfaat bagi semua orang khususnya bagi penyusun sendiri.

Gowa, 08 November 2022

Penlis

UNIVERSITAS ISLAM NEDEHI
ALAUDDIN
M A K A S S A R
Hasmira
NIM: 20800116065

DAFTAR ISI

SAMPUL	i
PERNYATAAN KEASLIAN SKRIPSI.....	ii
PERSETUJUAN UJIAN HASIL SKRIPSI.....	iii
KATA PENGANTAR	iv
DAFTAR ISI.....	vi
DAFTAR TABEL DAN GAMBAR.....	vii
PEDOMAN TRANSLITERASI ARAB-LATIN	
A. Transliterasi Arab-Latin.....	viii
B. Daftar Singkatan	xiii
ABSTRAK	xiv
BAB I PENDAHULUAN.....	1-14
A. Latar Belakang Masalah	1
B. Rumusan Masalah	5
C. Hipotesis	5
D. Definisi Operasional	7
E. Kajian Pustaka	11
F. Tujuan dan Manfaat Penelitian	13
BAB II TINJAUAN TEORITIS	15-34
A. Media Komik	15
a. Pengertian komik	15
b. Hakikat komik.....	16
c. Fungsi dan macam media pembelajaran	18
d. Jenis-jenis komik.....	21
e. Unsur-unsur komik	23
f. Manfaat komik dalam pembelajaran.....	24
g. Kelebihan dan Kekurangan Komik.....	25
B. Hasil Belajar	26
a. Belajar	26
b. Hasil belajar	28
c. Faktor-Faktor yang Mempengaruhi Proses dan Hasil Belajar.....	29
C. Pembelajaran IPA	30
BAB III METODOLOGI PENELITIAN	35-46
A. Jenis dan Lokasi Penelitian	35
B. Pendekatan Penelitian	36
C. Populasi dan Sampel Penelitian	36
D. Metode Pengumpulan Data	37
E. Instrumen Penelitian	38
F. Validitas dan Realibilitas Instrumen	39
G. Teknik Pengolahan dan Analisis Data	43
BAB IV HASIL PENELITIAN DAN PEMBAHASAN	47-65
A. Hasil Penelitian	48
B. Pembahasan Penelitian	63
BAB V PENUTUP	66-67
A. Kesimpulan	66
B. Implikasi Penelitian	66
DAFTAR PUSTAKA	68-69
LAMPIRAN	70
RIWAYAT HIDUP.....	86

DAFTAR TABEL DAN GAMBAR

Tabel 4.1 Nilai Hasil Belajar Peserta Didik Tanpa Menggunakan Media Komik.....	48
Tabel4.2 Distribusi Frekuensi Peserta Didik Tanpa Menggunakan Media Komik.....	49
Tabel 4.3 Statistik Nilai Peserta Didik Kelas IV SD Inpres Balang Punia Tanpa Menggunakan Komik.....	51
Tabel 4.4 Kategorisasi Hasil Belajar Peserta Didik Kelas IV SD Inpres Balang Punia Tanpa Menggunakan Media Komik.....	51
Tabel 4.5 Nilai Hasil Belajar Peserta Didik dengan Menggunakan Media Komik.....	53
Tabel 4.6 Distribusi Frekuensi Peserta Didik Menggunakan Media Komik.....	54
Tabel 4.7 Statistik Nilai Peserta Didik Kelas IV SD Inpres Balang Punia dengan Menggunakan Media Komik.....	56
Tabel 4.8 Kategorisasi Hasil Belajar Peserta Didik Kelas IV SD Inpres Balang Punia dengan Menggunakan Media Komik.....	56
Tabel 4.9 Uji Normalitas Pre Test.....	57
Gambar 4.1 Normalitas Q-Q Plot (Pre-Test) Kelas IV.....	58
Tabel 4. 10 Uji Normalitas Postest	59
Gambar 4.2 Normalitas Q-Q Plots Of Postest.....	59
Tabel 4.11 Uji Beda dua Rata-rata.....	61
Tabel 4.12 Paired Samples Correlations	61
Tabel 4.13 Paired Sampel Test.....	62

PEDOMAN TRANSLITERASI ARAB-LATIN DAN SINGKATAN

A. *Transliterasi Arab-Latin*

Daftar huruf bahasa Arab dan transliterasinya ke dalam huruf Latin dapat dilihat pada tabel berikut:

1. Konsonan

Huruf Arab	Nama	Huruf Latin	Nama
ا	alif	tidak dilambangkan	tidak dilambangkan
ب	ba	B	Be
ت	ta	T	Te
ث	s\	s\	es (dengan titik di atas)
ج	jim	J	Je
ح	h}a	h}	ha (dengan titik di bawah)
خ	kha	Kh	ka dan ha
د	dal	D	De
ذ	z\al	z\	zet (dengan titik di atas)
ر	ra	R	Er
ز	zai	Z	Zet
س	sin	S	Es
ش	syin	Sy	es dan ye
ص	s}ad	s}	es (dengan titik di bawah)
ض	d{ad	d}	de (dengan titik di bawah)
ط	t}a	t}	te (dengan titik di bawah)
ظ	z}a	z}	zet (dengan titik di bawah)
ع	'ain	'	apostrof terbalik
غ	gain	G	Ge
ف	fa	F	Ef
ق	qaf	Q	Qi
ك	kaf	K	Ka
ل	lam	L	El
م	mim	M	Em
ن	nun	N	En
و	wau	W	We
ه	ha	H	Ha
ء	hamzah	'	Apostrof
ي	ya	Y	Ye

Hamzah (ء) yang terletak di awal kata mengikuti vokalnya tanpa diberi tanda apa pun. Jika ia terletak di tengah atau di akhir, maka ditulis dengan tanda (').

2. Vokal

Vokal bahasa Arab, seperti vokal bahasa Indonesia, terdiri atas vokal tunggal atau monoftong dan vokal rangkap atau diftong. Vokal tunggal bahasa Arab yang lambangnya berupa tanda atau harakat, transliterasinya sebagai berikut:

Tanda	Nama	Huruf Latin	Nama
	<i>fath}ah</i>	A	a
ِ	<i>Kasrah</i>	I	i
ُ	<i>d}amah</i>	U	u

Vokal rangkap bahasa Arab yang lambangnya berupa gabungan antara harakat dan huruf, transliterasinya berupa gabungan huruf, yaitu:

Tanda	Nama	Huruf Latin	Nama
َئِ	<i>fath}ah dan ya>'</i>	ai	a dan i
	<i>fath}ah dan wau</i>	au	a dan u

Contoh:

كَيْفَ : *kaifa*

هَؤُلَ : *hauila*

3. Maddah

Maddah atau vokal panjang yang lambangnya berupa harakat dan huruf, transliterasinya berupa huruf dan tanda, yaitu:

Harakat dan Huruf	Nama	Huruf dan Tanda	Nama
َ...ِ	<i>fath}ah dan alif atau ya>'</i>	a>	a dan garis di atas
ِ	<i>kasrah dan ya>'</i>	i>	i dan garis di atas
ُ	<i>d}amah dan wau</i>	u>	u dan garis di atas

Contoh:

مَاتَ : *ma>ta*

رَمَى : *rama>*

قِيلَ : *qi>la*

يَمُوتُ : *yamu>tu*

4. *Ta>' marbu>t}ah*

Transliterasi untuk *ta>' marbu>t}ah* ada dua, yaitu: *ta>' marbu>t}ah* yang hidup atau mendapat harakat *fath}ah*, *kasrah*, dan *d}ammah*, transliterasinya adalah [t]. Sedangkan *ta>' marbu>t}ah* yang mati atau mendapat harakat sukun, transliterasinya adalah [h].

Kalau pada kata yang berakhir dengan *ta>' marbu>t}ah* diikuti oleh kata yang menggunakan kata sandang *al-* serta bacaan kedua kata itu terpisah, maka *ta>' marbu>t}ah* itu ditransliterasikan dengan ha (h).

Contoh:

رَوْضَةُ الْأَطْفَالِ : *raud}ah al-at}fal>*

الْمَدِينَةُ الْفَاضِلَةُ : *al-madi>nah al-fa>d}ilah*

الْحِكْمَةُ : *al-h}ikmah*

5. *Syaddah (Tasdi>d)*

Syaddah atau *tasydi>d* yang dalam sistem tulisan Arab dilambangkan dengan sebuah tanda *tasydi>d* (ّ), dalam transliterasi ini dilambangkan dengan perulangan huruf (konsonan ganda) yang diberi tanda *syaddah*.

Contoh:

رَبَّنَا : *rabbana>*

نَجَّيْنَا : *najjaina>*

الْحَقُّ : *al-haqq*

نُعَمُّ : *nu"ima*

عَدُوُّ : *'aduwwun*

Jika huruf ى ber-*tasydid* di akhir sebuah kata dan didahului oleh huruf *kasrah* () يِ maka ia ditransliterasi seperti huruf *maddah* menjadi i>.

Contoh:

عَلِيٌّ : 'ali> (bukan 'Aliyy atau 'Aly)

عَرَبِيٌّ : 'arabi> (bukan 'Arabiyy atau 'Araby)

6. Kata Sandang

Kata sandang dalam sistem tulisan Arab dilambangkan dengan huruf ال (*alif lam ma'arifah*). Dalam pedoman transliterasi ini, kata sandang ditransliterasi seperti biasa, al-, baik ketika ia diikuti oleh huruf *syamsiyyah* maupun huruf *qamariyyah*. Kata sandang tidak mengikuti bunyi huruf langsung yang mengikutinya. Kata sandang ditulis terpisah dari kata yang mengikutinya dan dihubungkan dengan garis mendatar (-)

Contoh:

الشَّمْسُ : *al-syamsu* (bukan *asy-syamsu*)
الزَّلْزَلَةُ : *al-zalzalah* (bukan *az-zalzalah*)
الْفَلْسَفَةُ : *al-falsafah*
الْبِلَادُ : *al-bila>du*

7. Hamzah

Aturan transliterasi huruf hamzah menjadi apostrof (') hanya berlaku bagi hamzah yang terletak di tengah dan akhir kata. Namun, bila hamzah terletak di awal kata, ia tidak dilambangkan, karena dalam tulisan Arab ia berupa alif.

Contoh:

تَأْمُرُونَ : *ta'murun>*
النَّوْعُ : *al-nau'*
شَيْءٌ : *syai'un*
أُمِرْتُ : *umirtu*

8. Penulisan Kata Arab yang Lazim Digunakan dalam Bahasa Indonesia

Kata, istilah atau kalimat Arab yang ditransliterasi adalah kata, istilah atau kalimat yang belum dibakukan dalam bahasa Indonesia. Kata, istilah atau kalimat yang sudah lazim dan menjadi bagian dari perbendaharaan bahasa Indonesia, atau sering ditulis dalam tulisan bahasa Indonesia, atau lazim digunakan dalam dunia akademik tertentu, tidak lagi ditulis menurut cara transliterasi di atas. Misalnya, kata al-Qur'an (dari *al-Qur'a>n*), alhamdulillah, dan munaqasyah. Namun, bila kata-kata tersebut menjadi bagian dari satu rangkaian teks Arab, maka harus ditrans-literasi secara utuh.

Contoh:

Fi> Zila>l al-Qur'a>n
al-Sunnah qabl al-tadwi>n

9. Lafz} al-Jala>lah (الله)

Kata “Allah” yang didahului partikel seperti huruf *jarr* dan huruf lainnya atau berkedudukan sebagai *mud}a>f ilaih* (frasa nominal), ditransliterasi tanpa huruf hamzah.

Contoh:

الله *di>nulla>h* بِالله *billa>h*

Adapun *ta>' marbu>t}ah* di akhir kata yang disandarkan kepada *lafz} al-jala>lah*, ditransliterasi dengan huruf [t].

Contoh:

الله *hum.fi>rah}matilla>h*

10. Huruf Kapital

Walau sistem tulisan Arab tidak mengenal huruf kapital (All Caps), dalam transliterasinya huruf-huruf tersebut dikenai ketentuan tentang penggunaan huruf kapital berdasarkan pedoman ejaan Bahasa Indonesia yang berlaku (EYD). Huruf kapital, misalnya, digunakan untuk menuliskan huruf awal nama diri (orang, tempat, bulan) dan huruf pertama pada permulaan kalimat. Bila nama diri didahului oleh kata sandang (al-), maka yang ditulis dengan huruf kapital tetap huruf awal nama diri tersebut, bukan huruf awal kata sandangnya. Jika terletak pada awal kalimat, maka huruf A dari kata sandang tersebut menggunakan huruf kapital (Al-). Ketentuan yang sama juga berlaku untuk huruf awal dari judul referensi yang didahului oleh kata sandang al-, baik ketika ia ditulis dalam teks maupun dalam catatan rujukan (CK, DP, CDK, dan DR). Contoh:

Wa ma> Muh}ammadun illa> rasu>l

Inna awwala baitin wud}i'alinna>si lallaz|i> bi Bakkata muba>rakan

Syahru Ramad}a>n al-laz|i> unzila fi>h al-Qur'a>n

Nas}i>r al-Di>n al-T{u>si>

Abu> Nas}r al-Fara>bi>

Al-Gaza>li>

Al-Munqiz\ min al-D}ala>l

Jika nama resmi seseorang menggunakan kata Ibn (anak dari) dan Abu> (bapak dari) sebagai nama kedua terakhirnya, maka kedua nama terakhir itu harus disebutkan sebagai nama akhir dalam daftar pustaka atau daftar referensi. Contoh:


Abu> al-Wali>d Muh}ammad Ibn Rusyd, ditulis menjadi: Ibn Rusyd, Abu> al-Wali>d Muh}ammad (bukan: Rusyd, Abu> al-Wali>d Muh}ammad Ibn)

Nas}r H{a>mid Abu> Zaid, ditulis menjadi: Abu> Zaid, Nas}r H{a>mid (bukan: Zaid,

B. Daftar Singkatan

Beberapa singkatan yang dibakukan adalah:

swt.	= <i>subh}a>nahu> wa ta'a>la></i>
saw.	= <i>s}allalla>hu 'alaihi wa sallam</i>
a.s.	= <i>'alaihi al-sala>m</i>
QS .../...: 4	= QS Āli 'Imrān/3:159
HR	= Hadis Riwayat
IPA	= Ilmu Pengetahuan Alam
SD	= Sekolah Dasar
PGMI	= Pendidikan Guru Madrasah Ibtidaiyah
UU RI	= Undang-Undang Republik Indonesia



ABSTRAK

Nama : Hasmira
Nim : 20800116042
Jurusan : Pendidikan Guru Madrasah Ibtidaiyah (PGMI)
Fakultas : Tarbiyah dan Keguruan
Judul : Pengaruh Penggunaan media Komik terhadap hasil belajar IPA kelas IV SD Inpres Balang Punia Kec. Pattallassang Kab. Gowa

Tujuan penelitian ini untuk mengetahui 1) hasil belajar peserta didik pada mata pelajaran IPA kelas IV SD Inpres Balang Punia Kec. Pattallassang Kab. Gowa dengan penggunaan media Komik 2) Efektivitas penggunaan media Komik terhadap hasil belajar peserta didik pada mata pelajaran IPA kelas IV SD Inpres Balang Punia Kec. Pattallassang Kab. Gowa.

Penelitian ini menggunakan penelitian kuantitatif jenis *pre-eksperimental desain* dan desain penelitian *one-group pretest-posttest*. Populasi dalam penelitian ini adalah seluruh peserta didik kelas IV SD Inpres Balang Punia Kec. Pattallassang Kab. Gowa yang berjumlah 20 peserta didik. Teknik pengambilan sampel yang digunakan adalah teknik sampel jenuh. Adapun instrumen yang digunakan dalam penelitian ini adalah tes hasil belajar dan dokumentasi. Teknik analisis data yang digunakan statistik inferensial dan statistik deskriptif.

Berdasarkan analisis data dengan menggunakan statistik deskriptif diperoleh nilai rata-rata peserta didik sebelum penggunaan media komik sebesar 61,2 dan rata-rata setelah penggunaan media komik 512,9. Hasil analisis statistik inferensial diperoleh t_{hitung} 0,001 sedangkan untuk nilai t_{tabel} sebesar 0,05 yang berarti bahwa $t_{hitung} < t_{tabel}$ yaitu $0,001 < 0,05$. Hal ini menunjukkan bahwa H_0 ditolak dan H_1 diterima. Bila ditinjau dari nilai signifikan H_1 diterima apabila signifikan $< \alpha$ yaitu $0,000 < 0,05$. Dengan demikian dapat disimpulkan bahwa pembelajaran dengan penggunaan media miniatur menunjukkan terdapat pengaruh penggunaan media miniatur terhadap hasil belajar IPA peserta didik.

Implikasi penelitian ini adalah: 1) Penggunaan media komik dapat meningkatkan hasil belajar peserta didik, 2) dapat jadi pelengkap untuk penelitian selanjutnya, 3) Diharapkan dapat meningkatkan kualitas pembelajaran yang akan dilakukan dan memperluas wawasan pengetahuan tentang IPA sebagai bekal untuk dunia kerja.

BAB I

PENDAHULUAN

A. Latar Belakang Masalah

Proses pembelajaran merupakan suatu kegiatan untuk melaksanakan kurikulum suatu lembaga pendidikan, agar dapat mempengaruhi para siswa untuk mencapai tujuan pendidikan yang telah ditetapkan. Dalam proses pembelajaran terhadap proses belajar dan mengajar. Belajar adalah serangkaian kegiatan untuk memperoleh suatu perubahan tingkah laku sebagai hasil belajar dari pengalaman yang menyangkut kognitif, afektif dan psikomotorik.¹

Berkembangnya ilmu pengetahuan dan teknologi semakin terlihat maju dari masa ke masa, pada era reformasi ditandai banyaknya informasi dari berbagai media, sehingga menuntut manusia agar mempunyai kemampuan untuk mendapatkan dan menyerap informasi dengan cepat dan lengkap (Mulyani & Haliza, 2021). Demikian hal tersebut memunculkan daya saing di berbagai aspek, salah satunya yaitu pada aspek pendidikan. Secara umum, pendidikan merupakan proses pembelajaran untuk mempelajari segala hal aspek kehidupan, maka pendidikan adalah salah satu aspek terpenting dan menjadi hak bagi setiap manusia untuk mendapatkannya. Pendidikan seutuhnya adalah suatu rangkaian peristiwa kehidupan yang kompleks, peristiwa itu adalah tahapan proses kegiatan komunikasi sesama manusia guna membentuk pribadi dewasa pada pencapaiannya melalui proses pembelajaran (Arfani, 2016). Berkembangnya negara ditentukan oleh kualitas pendidikan, sehingga untuk meningkatkan kualitas pendidikan, pemerintah melakukan bermacam cara, seperti melakukan pembaharuan pada kurikulum, perubahan sistem penilaian, pengembangan model

¹Purwanto, *evaluasi hasil belajar*, (yogyakarta: pustaka pelajar, 2009), h. 44.

dan metode pembelajaran, penggunaan media interaktif, dan sumber belajar lain. Media pembelajaran yang diterapkan dalam proses belajar harus mampu menyampaikan materi secara konkret dan sederhana serta mampu membantu guru untuk memberikan pemahaman materi ajar (Maharani, Supriadi, & Widyastuti, 2018)

Pada hakikatnya proses pembelajaran merupakan suatu proses komunikasi yaitu proses penyampaian pesan dari sumber pesan ke penerima pesan. Pesan yang dikomunikasikan adalah isi pelajaran atau pendidikan yang ada dalam kurikulum. Komunikasi dalam suatu proses pembelajaran hendaklah merupakan suatu komunikasi timbal balik atau komunikasi interaktif yang bukan terjadi dengan sendirinya akan tetapi disampaikan dalam bentuk materi pelajaran agar tidak terjadi kesalahan pemahaman dalam proses komunikasi dan perlu digunakan sarana yang membantu proses komunikasi yang disebut media.

Pendidikan di Indonesia diatur dalam Undang-undang RI Nomor 20 tahun 2003 tentang Sistem Pendidikan Nasional yang mempunyai visi terwujudnya sistem Pendidikan sebagai pranata sosial yang kuat dan berwibawa untuk memberdayakan semua warga negara Indonesia berkembang menjadi manusia yang berkualitas sehingga mampu dan proaktif menjawab tantangan zaman yang selalu berubah.²

Pendidikan merupakan hubungan antar pribadi pendidik dan peserta didik. Dalam pergaulan terjadi kontak atau komunikasi antara tiap-tiap pribadi. Hubungan ini jika meningkat ke taraf hubungan Pendidikan, maka menjadi hubungan antara pribadi pendidik dan pribadi si peserta didik.³

²M.Sukadarjo dan Ukim Komaruddin, *Landasan Pendidikan* (Jakarta: Raja Grafindo Persada, 2009), h. 56.

³Hasbullah, *Dasar-dasar Ilmu Pendidikan* (Jakarta: Raja Grafindo, 2008), h. 49.

Hampir semua pengetahuan, sikap, keterampilan, dan perilaku manusia dibentuk, diubah dan berkembang melalui belajar. Sebagian orang beranggapan bahwa belajar itu semata-mata mengumpulkan dan menghapuskan fakta-fakta yang tersaji dalam bentuk informasi atau materi pelajaran. Disamping itu, ada pula orang yang memandang belajar sebagai latihan. Berdasarkan persepsi semacam ini, biasanya mereka akan merasa cukup puas bila anak-anak mereka telah mampu memperlihatkan keterampilan jasmani tertentu walaupun tanpa pengetahuan mengenai arti hakikat dan tujuan keterampilan tersebut.⁴

Padahal jika direnungkan, kehadiran seorang guru dalam proses pembelajaran memegang peranan penting dalam menentukan arah Pendidikan secara efektif dan efisien, guru harus dapat meningkatkan mutu pengajarannya yang mampu memberikan motivasi belajar peserta didik dengan baik, sehingga keduanya terlibat dalam proses pembelajaran secara aktif. Salah satu kunci sukses prestasi peserta didik adalah adanya sebuah kedekatan secara bawah sadar antara guru dan peserta didik.⁵

Sesungguhnya di dalam Al-Qur'an menggunakan taktik, teknik dan metode . Secara umum, al-Qur'an menggambarkan betapa pentingnya menggunakan pendekatan, metode, teknik, taktik, dan strategi dalam melakukan sesuatu termasuk dalam proses penyajian pembelajaran. Sebagaimana dijelaskan dalam firman Allah QS Āli 'Imrān/3:159:

فِيمَا رَحْمَةً مِّنَ اللَّهِ لَئِن لَّيْسَ لَهُمْ وَلَوْ كُنْتَ فَظًّا غَلِيظَ الْقَلْبِ لَانْفَضُّوا مِنْ حَوْلِكَ فَاعْفُ عَنْهُمْ
وَاسْتَغْفِرْ لَهُمْ وَشَاوِرْهُمْ فِي الْأَمْرِ فَإِذَا عَزَمْتَ فَتَوَكَّلْ عَلَى اللَّهِ إِنَّ اللَّهَ يُحِبُّ الْمُتَوَكِّلِينَ ١٥٩

Terjemahnya:

⁴Muhibbin Syah, *Psikologi Belajar* (Bandung: Remaja Rosdakarya, 2008),h. 64.

⁵Muhammad Anwar. HM, *Mengajar dengan Teknik Hipnosis* (Makassar: Gunadarma Ilmu, 2014), h. 151.

Maka disebabkan rahmat dari Allah-lah kamu berlaku lemah lembut terhadap mereka. Sekiranya kamu bersikap keras lagi berhati kasar, tentulah mereka menjauhkan diri dari sekelilingmu. Karena itu maafkanlah mereka, mohonkanlah ampunan bagi mereka, dan bermusyawaratlah dengan mereka dalam urusan itu. Kemudian apabila kamu telah membulatkan tekad, maka bertawakkallah kepada Allah. Sesungguhnya Allah menyukai orang-orang yang bertawakkal kepada-Nya.⁶

Belajar merupakan kegiatan yang berproses dan merupakan unsur yang sangat fundamental dalam penyelenggaraan setiap jenis dan jenjang Pendidikan, terutama peserta didik. Di samping objek, peserta didik juga berperan sebagai subjek dalam belajar. Maka dari itu dalam hasil belajar dibutuhkan sikap timbal balik antara guru dan peserta didik.⁷

Guru seringkali mendapatkan kesulitan pada saat proses pembelajaran berlangsung karna tidak ada yang membangkitkan semangat dalam pembelajaran tersebut. Hal ini menyebabkan kurang aktifnya peserta didik dalam kegiatan pembelajaran, apalagi pada mata pelajaran yang dianggapnya sulit. Oleh karena itu, seorang pendidik harus bisa membuat peserta didik lebih aktif dalam kegiatan pembelajaran dan meningkatkan semangat belajar dari dalam diri peserta didik.

Berdasarkan observasi yang dilakukan di Sd Inpres Balang Punia Kec.Patalassang Kab.Gowa pembelajaran di sekolah tersebut, terekam bahwa dalam pembelajaran IPA peserta didik merasa bosan, jenuh dan tidak bersemangat pada pembelajaran tersebut. Sementara hasil pembelajaran IPA belum maksimal, adapun masalah yang ada pada diri peserta didik yaitu kurangnya motivasi.

Salah satu cara yang dapat mendorong dan merangsang peserta didik untuk lebih semangat dan bersungguh-sungguh dalam belajar dengan memberikan pembelajaran dengan menggunakan media komik pada saat proses pembelajaran berlangsung agar motivasi peserta didik semakin bagus dalam pembelajaran IPA.

⁶Departemen Agama RI, *Al-Qur'an dan Terjemahannya* (Bandung: Syaamil Quran, 2011), h. 71.

⁷Muhibbin, *Psikologi Belajar*, h.63.

Media komik menurut Ensiklopedia Nasional Indonesia, adalah media berbentuk rangkaian gambar yang masing-masing berada dalam kotak yang keseluruhannya merupakan serentetan satu cerita, gambar-gambar dilengkapi dengan balon-balon ucapan yang ada kalanya disertai narasi sebagai penjelasan.

Tidak semua *media* yang diberikan itu membosankan media komik bisa membuat peserta didik lebih memperhatikan pembelajaran karena tampilannya yang menarik perhatian untuk dilihat peserta didik. Guru juga bisa memberi pujian kepada peserta didik agar memberikan semangat untuk belajar. Pujian merupakan sesuatu yang menyenangkan dan digemari oleh anak-anak. hadiah diberikan kepada siapa saja yang memenuhi harapan yakni memperoleh keberhasilan atau proses yang baik.⁸

Peserta didik yang memiliki semangat dalam belajar tentu saja akan memperoleh hasil belajar yang lebih baik pula. Artinya semakin tinggi semangatnya semakin tinggi intensitas usaha dan upaya yang dilakukan. Maka semakin tinggi hasil belajar yang diperolehnya.

Berdasarkan latar belakang di atas, maka peneliti tertarik untuk melakukan penelitian disekolah tersebut untuk mengetahui sejauh mana eektivitas penggunaan media komik terhadap hasil belajar IPA di SD Inpres Balang Punia Kec. Pattalassang Kab. Gowa

B. Rumusan Masalah

Berdasarkan pemaparan latar belakang diatas, maka masalah pokok yang ditemukan ialah bagaimana efektivitas penggunaan media berbasis komik terhadap hasil belajar IPA peserta didik di SD Inpres Balang Punia Kec

⁸M.Ngalim Purwanto, *Ilmu Pendidikan Teoritis dan Praktis*, h. 183.

Pattallassang Kab Gowa. Pokok masalah tersebut selanjutnya dibagi menjadi beberapa sub masalah sebagai berikut:

1. Bagaimana hasil belajar IPA peserta didik menggunakan media komik di SD Inpres Balang Punia Kec Pattallassang Kab Gowa?
2. Apakah penggunaan media berbasis komik efektif pada pembelajaran IPA di SD Inpres Balang Punia Kec Pattallassang Kab Gowa?

C. Hipotesis

Hipotesis merupakan jawaban yang masih sementara dan bersifat teoritis dikatakan pula bahwa hipotesis jawaban tentatif terhadap masalah yang hendak dipecahkan melalui penelitian, yang dirumuskan atas dasar pengetahuan yang ada dan logika yang kemudian akan diuji kebenarannya melalui penelitian yang hendak dilakukan.⁹ Penulisan hipotesis dibuat untuk memberikan dugaan hasil penelitian sebagai petunjuk dalam melakukan penelitian. Hipotesis sangat penting dalam melakukan kegiatan penelitian, karena dengan adanya hipotesis akan mengarahkan dan memudahkan peneliti dalam mengumpulkan data di lapangan. Hipotesis pada penelitian ini.

Hipotesis secara etimologi adalah perpaduan dua kata yaitu *hypo* merupakan kurang dari, dan *thesis* merupakan pendapat atau tesis. Secara harfiah hipotesis adalah sebagai sesuatu pernyataan yang belum merupakan suatu tesis, suatu kesimpulan sementara, suatu pendapat yang belum final karena perlu dibuktikan kebenarannya. Hipotesis dapat juga diartikan sebagai kesimpulan sementara.¹⁰ Hipotesis merupakan jawaban sementara terhadap rumusan masalah, rumusan masalah peneliti telah dinyatakan dalam kalimat pernyataan. Dikatakan

⁹ Malsun, Metode Penelitian tahapan strategi, Metode, dan Tekniknya (Jakarta: PT Raja Grafindo Pernada, 2017), h.72.

¹⁰ Sugiyono, *Metode Penelitian Pendidikan Pendekatan Kuantitatif, Kualitatif, dan R&D* (Cet. XIV; Bandung: Alfabeta, 2012), h. 96.

sementara, karena jawaban yang diberikan berdasarkan teori yang relevan, belum berdasarkan fakta-fakta yang empiris yang diperoleh dengan cara pengumpulan data.¹¹ Dari pengertian di atas dapat disimpulkan bahwa hipotesis merupakan jawaban yang bersifat sementara terhadap permasalahan penelitian sampai terbukti kebenarannya melalui data yang dikumpulkan.

Hipotesis penelitian ini dikemukakan bahwa terhadap pengaruh penggunaan media komik terhadap hasil belajar pada mata pelajaran IPA di SD Inpres Balang Punia Kec. Pattallassang Kab. Gowa.

D. Definisi Operasional Variabel

Variable dalam penelitian ini adalah variable (X) penggunaan media komik dan variable (Y) hasil belajar, yang penjelasannya sebagai berikut:

1. Media komik

Media berasal dari bahasa latin Medius yang secara harfiah berarti “tengah” perantara atau pengantar. Berarti media adalah merupakan sebuah media yang merupakan sebuah media yang bersifat memberikan informasi, sehingga dapat digunakan sebagai sumber belajar bagi para peserta didik dalam rangka menunjang program belajar dan mengajar di sekolah.

Komik didefinisikan sebagai suatu bentuk kartun yang mengungkapkan karakter dan memerankan suatu cerita dalam urutan yang erat dihubungkan dengan gambar dan dirancang untuk memberikan hiburan kepada para pembaca.¹² Media komik diartikan sebagai berikut: “komik berbentuk rangkaian gambar-gambar sedang yang keseluruhannya merupakan rentetan suatu cerita.

¹¹ Abuddin Nata, *Ilmu Pendidikan Islam*, (Jakarta: Kencana Prenada Media Group, 2010),h. 139.

¹² <http://jurnal.isi-dps.ac.id/index.php/mudra/article/view/1438> (Diakses 12 Desember 2021)

Menurut Trimo dalam Hidayani, media komik dapat dibedakan menjadi dua yaitu buku komik (*comic book*) dan komik strip (*comic strip*). Buku komik adalah komik yang berbentuk buku, mempunyai cerita yang lebih panjang dapat langsung selesai ataupun bersambung. Sedangkan yang dimaksud dengan komik strip adalah bentuk komik yang terdiri dari beberapa lembar bingkai kolom yang dimuat dalam suatu harian atau majalah, biasanya disambung ceritanya, atau menjelaskan komik strip bentuknya adalah selebar atau beberapa lembaran terpisah (tidak menjadi buku).¹³

Kemudian menurut Tiedt dalam Hadi, menyatakan bahwa secara umum buku bergambar (komik) terdiri atas panduan kata-kata (bahasa) dan gambar. Bahasa dalam komik kebanyakan berisi berupa kalimat langsung. Fungsi bahasanya tidak hanya untuk menjelaskan, melengkapi, atau memperdalam pengertian teksnya. Dibandingkan dengan kisah gambar, bahasa dan gambarnya itu secara langsung saling terpadukan. Isi ceritanya disajikan melalui penataan gambar-gambar tunggal dalam suatu urutan dan berhubungan dengan tema-tema yang universal sehingga anak-anak dapat memahaminya.¹⁴

Dari beberapa pendapat di atas dapat disimpulkan bahwa media komik merupakan jenis bacaan yang ringan dan mudah dipahami oleh pembaca yang berisikan gambar-gambar atau percakapan singkat yang ditulis dalam bentuk *bubbles*, kosa kata yang digunakan adalah kosa kata yang sederhana dan dapat dipahami melalui penggabungan antara gambar dan konteks kalimat, dan struktur kalimat yang digunakan sederhana sehingga siswa dapat memahami makna tiap-tiap kalimat tersebut.

¹³ Trimo, Pedoman Pelaksanaan , (Bandung: Jakarta Remaja Rosdakrya 1997), h. 32

¹⁴ Tiedt, Media Komik,(Jakarta: PT Rosdakarya Persada, 2011), h. 27

2. Hasil belajar

Hampir semua ahli telah mencoba merumuskan dan membuat tafsirannya tentang defines belajar. Pada umumnya ahli-ahli tersebut, baik ahli dalam bidang pendidikan maupun psikologi mempunyai pendapat yang sama bahwa hasil semua aktivitas belajar adalah perubahan dan perubahan itu terjadi akibat pengalaman baik dari pengalaman individu dalam interaksi dengan lingkungan yang menyangkut kognitif, afektif dan psikomotorik.

Belajar dapat dikatakan sebagai upaya perubahan tingkah laku dengan serangkaian kegiatan, seperti membaca, mendengar, mengamati, meniru dan lain sebagainya atau dengan kata lain belajar sebagai kegiatan psikofisik untuk menuju ke perkembangan pribadi seutuhnya.¹⁵

Konsep tentang belajar menurut Ami dkk, yaitu mengandung tiga unsur utama:

- a. Belajar berkaitan dengan perubahan perilaku. Untuk mengukur apakah seseorang telah belajar, maka diperlukan perbandingan antara perilaku sebelum dan setelah mengalami kegiatan belajar. Apabila terjadi perbedaan perilaku, maka dapat disimpulkan bahwa seseorang telah belajar.
- b. Perubahan perilaku itu terjadi karena didahului oleh proses pengalaman
- c. Perubahan perilaku karena belajar bersifat relative permanen

Atas dasar defines-definisi di atas, dapat disimpulkan bahwa belajar adalah suatu perubahan dalam diri seseorang (terbentuknya asosiasi-asosiasi baru) berupa tingkah laku, pengetahuan, pemahaman, keterampilan nilai dan sikap karena pengalaman atau interaksi dengan lingkungan.

Ahli pendidikan mengemukakan pendapatnya tentang apa yang dimaksud dengan hasil belajar sebagai berikut:

¹⁵ Sardiman, *Interaksi dan Motivasi Belajar mengajar*, (Jakarta: PT Raja Grafindo Persada, 2014), h. 6-8

- 1) Menurut Hamalik, hasil belajar tampak sebagai terjadinya perubahan tingkah laku pada diri peserta didik, yang dapat diamati dan diukur dalam bentuk perubahan pengetahuan, sikap dan keterampilan. Perubahan tersebut diartikan terjadinya peningkatan dan pengembangan yang lebih baik dibandingkan dengan sebelumnya.¹⁶
- 2) Menurut Anni dkk, hasil belajar merupakan perubahan perilaku yang diperoleh pembelajaran setelah mengalami aktivitas belajar. Perolehan aspek-aspek perubahan perilaku tersebut tergantung pada apa yang dipelajari oleh pembelajar setelah melaksanakan aktivitas belajar dirumuskan dalam tujuan pembelajaran. Untuk mengukur tujuan pembelajaran di dalam mencapai tujuan pembelajaran tersebut diperlukan adanya pengamatan kinerja (*performance*) pembelajar sebelum dan setelah pembelajaran berlangsung, serta mengamati perubahan kinerja yang telah terjadi.¹⁷
- 3) Sedangkan menurut Benyamin S. Bloom dalam Anni dkk, mengusulkan 3 taksonomi yang disebut dengan ranah belajar.
 - a) Ranah Kognitif, yaitu berkaitan dengan hasil belajar berupa pengetahuan, kemampuan dan kemahiran intelektual. Ranah kognitif mencakup kategori pengetahuan, pemahaman, penerapan, analisis, sintesis dan evaluasi.
 - b) Ranah afektif, tujuan pembelajaran dari ranah afektif yaitu berhubungan dengan perasaan, sikap, hasil, dan nilai. Kategori tujuan pembelajaran afektif adalah penerimaan, penanggapan, penilaian, pengorganisasian dan pembentukan pola hidup.

¹⁶ Hamalik, *Proses Belajar Mengajar*. (Jakarta: PT Bumi Aksara, 2011) h. 24

¹⁷ Anni dkk, *Psikolog Belajar*, (Semarang: Universitas Negeri Semarang Press, 2006), h.

- c) Ranah psikomotorik, tujuan pembelajarannya yaitu menunjukkan adanya kemampuan fisik seperti keterampilan motoric dan syaraf, manipulasi objek, dan koordinasi syaraf. Kategori jenis perilaku untuk ranah psikomotorik meliputi peniruan, manipulasi, ketepatan, perangkaian, dan naturalisme.

Salah satu masalah dalam pembelajaran disekolah adalah rendahnya hasil belajar peserta didik. Hasil belajar dipengaruhi oleh berbagai factor, baik factor dari dalam (*Internal*) maupun factor dari luar (*Eksternal*). Yang termasuk factor internal adalah factor fisiologis dan psikologis misalnya, hasil, kecerdasan, bakat, motivasi dan kemampuan kognitif. Sedangkan yang termasuk factor eksternal adalah factor lingkungan dan instrumental, misalnya:guru, kurikulum dan sarana serta fasilitas pembelajaran.

Hasil belajar yang diukur dalam penelitian ini adalah hasil belajar yang meliputi tiga ranah yang telah dijelaskan di atas yaitu ranah kognitif, ranah afektif dan ranah psikomotorik. Ketiga ranah tersebut menjadi objek penilaian hasil belajar yaitu hasil belajar kognitif diukur pada akhir pembelajaran, sedangkan untuk hasil belajar afektif dan psikomotorik diukur pada proses pembelajaran.

E. Kajian Pustaka

Kajian pustaka merupakan hasil-hasil penelitian terdahulu dengan penelitian yang berhubungan dengan penelitian ini. Adapun hasil-hasil penelitian terdahulu yang relevan antara lain adalah sebagai berikut:

1. Anggit grahito dalam jurnalnya efektivitas penggunaan media komik komsa berbasis kontekstual dalam pembelajaran sains di sd adapun hasil penelitiannya menunjukkan bahwa ada perbedaan hasil belajar kognitif siswa antara sebelum dan sesudah menggunakan komik.hasil perhitungan efektivitas menggunakan rumus $N\text{-gain}$ menunjukan keefektivan

penggunaan komik komsa dalam meningkatkan hasil belajar kognitif pada kriteria sedang, jadi persamaan dari penelitian ini adalah sama-sama menggunakan media komik sedangkan perbedaannya yaitu tempat penelitiannya.¹⁸

2. Retno puspitorini dalam jurnalnya penggunaan media komik dalam pembelajaran Ipa untuk meningkatkan motivasi dan hasil belajar kognitif dan afektif, di Smpn 1 Banjarnegara. hasil penelitian menunjukkan bahwa penggunaan media komik dalam pembelajaran Ipa mampu meningkatkan motivasi belajar peserta didik dengan nilai gain skor sebesar 0,55 (sedang) hasil belajar ranah kognitif dengan gain skor sebesar 0,42 (sedang) dan meningkatkan hasil belajar ranah afektif dengan gain skor sebesar 0,34 (sedang). hasil uji beda antara sebelum dan sesudah perlakuan menunjukkan adanya perbedaan baik yang menyangkut motivasi belajar, hasil belajar ranah kognitif, maupun hasil belajar ranah afektif. Jadi persamaan dari penelitian ini dengan penelitian yang dilakukan oleh peneliti adalah sama-sama menggunakan jenis penelitian kuantitatif dan sama-sama ingin melihat hasil belajar peserta didik dengan menggunakan media komik dan perbedaannya adalah tingkat sekolahnya.¹⁹
3. Yani Fitriyani dkk dalam jurnalnya penerapan media komik untuk meningkatkan kemampuan literasi dalam memahami soal cerita matematika di sekolah dasar adapun hasil penelitiannya menunjukkan

¹⁸ Anggit grahito *'Efektivitas Penggunaan Media Komik Komsa berbasis kontekstual dalam pembelajaran sains di sd* jurnal cakrawal pendidikan vol.33 no.3 2014.h.10

¹⁹ Retno puspitorini, *penggunaan media komik dalam pembelajaran ipa untuk meningkatkan motivasi dan hasil belajar kognitif dan afektif di smpn 1 banjarnegara* jurnal cakrawal pendidikan vol.33 no.3 2014.h.11

bahwa yang menggunakan media komik lebih tinggi dibandingkan yang tidak menggunakan²⁰

Perbedaan skripsi saya terletak pada fokus penelitian dan jumlah kelas juga dengan design eksperimen sedangkan persamaan skripsi saya yaitu sama-sama menggunakan pretest dan posttest.

4. Skripsi yang ditulis oleh Ainun Jariah, Mahasiswa jurusan pendidikan Biologi Fakultas Tarbiyah dan Keguruan UIN Alauddin Makassar tahun 2017 yang berjudul, “Pengembangan Media Pembelajaran Berbasis Komik Pada Materi Proses Pembekuan Darah kelas XI MA Madani Pao-Pao Gowa”.
5. Baharuddin dkk pengembangan media komik berbasis pendekatan saintifik pada materi pengukuran waktu pengembangan media komik untuk meningkatkan ketuntasan hasil belajar matematika²¹
Persamaanya yaitu terletak pada sama-sama menggunakan media komik sedangkan perbedaannya yaitu pada fokus dan tujuan penelitiannya.
6. Fitriani dalam jurnalnya efektivitas penggunaan media komik terhadap keterampilan menulis cerita pendek peserta didik kelas V SDN No.49 panjo’jo kabupaten takalar²²

²⁰ Yani Fitriani “*penerapan media komik untuk meningkatkan kemampuan literasi dalam memahami soal cerita matematika di sekolah dasar*” *Jurnal Pendidikan Dasar Islam Auladuna* Vol. 8 no.2, 2021.h.168

²¹ Baharuddin “*Pengembangan Media Komik Berbasis Pendekatan Saintifik Pada Materi Pengukuran Waktu*” *jurnal pendidikan dasar islam auladuna* vol.8 no.1 2021.h.121

²² Fitriani Efektivitas Penggunaan Media Komik Terhadap Keterampilan Menulis Cerita Pendek Peserta Didik Kelas V SDN No.49 Panjo’jo Kabupaten Takalar *jurnal JIPMI* ISSN.2721-3234.2022.h.34

Perbedaannya yaitu pada keterampilan membaca dan hasil belajar yaitu fokus penelitiannya sedangkan persamaannya yaitu sama-sama menggunakan media komik

7. Penelitian dilakukan oleh Ani Widayati dan Kolonial Prodjosantoso dengan judul “Pengembangan Media Komik IPA untuk meningkatkan motivasi belajar dan karakter peserta didik di SMP Muhammadiyah 2 Yogyakarta”. Subjek uji coba dengan melibatkan 5 peserta didik.

F. Tujuan dan Manfaat Penelitian

1. Tujuan Penelitian

Penelitian ini mempunyai tujuan untuk mengetahui efektivitas penggunaan media komik terhadap hasil belajar IPA di SD Inpres Balang Punia, Kec. Patalassang, Kab. Gowa.

2. Manfaat Penelitian

Adapun manfaat dalam penelitian ini adalah sebagai berikut:

1. Bagi peserta didik

- a. Untuk meningkatkan hasil belajar pada pembelajarn IPA kelas IV.
- b. Untuk meningkatkan hasil belajar siswa terhadap mata pelajaran IPA pada penggunaan media komik.

3. Bagi Guru

Sebagai motivasi untuk meningkatkan keterampilan belajar yang bervariasi dan dapat memperbaiki system pemebelajaran sehingga memberikan layanan yang terbaik bagi peserta didik.

4. Bagi Sekolah

Untuk memberikan sumbangan yang berarti bagi sekolah dalam rangka perbaikan pembelajarn di sekolah sehingga dapat meningkatkan hasil belajar dan motivasi peserta didik.

BAB II

TINJAUAN TEORETIS

A. Media Komik

1. Pengertian komik

Menurut Scott Mc Cloud dalam bukunya “Understanding comics, dijelaskan bahwa komik adalah media yang sanggup menarik perhatian semua orang dari segala usia, karena memiliki kelebihan, yaitu mudah dipahami”. Gambar yang sederhana di tambah kata-kata dalam bahasa sehari-hari membuat komik dapat dibaca oleh semua orang. Jadi komik merupakan media alternatif yang tepat untuk pembelajaran, karena keterlibatan emosi pembacanya akan sangat mempengaruhi memori dan daya ingat akan materi pelajaran yang di dapat, hal tersebut adalah ungkapan dari seorang ilmuwan saraf terkemuka.²³ Dr. Joseph LeDoux Oleh karena itu, dengan adanya media pembelajaran grafis dalam bentuk komik akan mempermudah untuk menyampaikan dan menerima materi pada mata pelajaran yang dianggap sulit bila disajikan ke dalam bentuk komik. Memang pendapat di atas tidak akan diterima begitu saja oleh beberapa pihak, akan tetapi apabila kita memahami tujuan utamanya adalah untuk menyampaikan informasi/pesan, maka komik menjadi alternatif media pembelajaran yang sangat efektif. Dengan menggunakan media pembelajaran komik, maka akan tercipta suasana yang menyenangkan dan tidak bosan baik bagi pengajar maupun siswa-siswi. Karena dengan menggunakan media pembelajaran komik, kondisi pembelajaran di kelas akan lebih efektif sehingga materi dapat selesai dengan tepat waktu, dimengerti dan dipahami.

²³ Scott Mc Cloud, “*Understanding Comics*” (Hapercollins Publishers, New York: 1993).h. 215

Hal ini diperkuat oleh pernyataan yang dikemukakan oleh Sulaeman yang menyatakan bahwa: Penyampaian materi pelajaran yang lebih banyak ditempuh melalui ceramah dan tanya jawab dua arah (guru-siswa) dan berlangsung terus-menerus akan dapat membosankan dan melemahkan aktivitas siswa. Siswa memiliki ketergantungan yang sangat besar kepada guru dalam melakukan kegiatan tulis. Siswa sangat mudah mengabaikan guru-guru yang cara mengajarnya berulang-ulang dan karenanya tidak menarik perhatian mereka. Oleh karena itu dengan menggunakan media komik siswa tidak jenuh dan merasa bosan menerima pembelajaran yang di sampaikan oleh guru.

2. Hakikat komik

Media pembelajaran dua dimensi yang termasuk dalam media grafis yaitu komik. Menurut Rahadian (dalam Burhan Nurgiyantoro) pada awalnya komik berkaitan dengan segala sesuatu yang sangat lucu. Komik berasal dari kata bahasa belanda “komiék” yang berarti pelawak, sedangkan dari bahasa Yunani kuno “komikos” yang merupakan kata bentukan dari “kosmos” yang berarti bersuka ria atau bercanda.²⁴ Menurut Rohani (dalam Hasan Sastra Negara) komik sebagai media intruksional merupakan sebuah kartun yang dapat menggambarkan.²⁵

Komik didefinisikan sebagai bentuk kartu yang mengungkapkan karakter dan menerapkan suatu cerita dalam urutan yang erat hubungannya dengan gambar dan rancang untuk dapat memberikan kepada para pembaca khususnya peserta didik. Pada awalnya komik diciptakan bukan untuk kegiatan pembelajaran, namun

²⁴ Burhan Nurgiyantoro, *“Sastra Anak Pengantar Pemahaman Dunia Anak”*, (Yogyakarta: Gadjah mada university press, 2013) 2013, h. 409.

²⁵ Hasan Sastra Negara, *Penggunaan Komik Sebagai Media Pembelajaran Terhadap Upaya Meningkatkan Hasil Matematika Siswa Sekolah Dasar (SD/MI)*, (Lampung: Jurnal Terampil Vol. 3 No. 3, Desember 2014), h. 70.

untuk kepentingan hiburan semata.²⁶ Ada beberapa karakteristik yang dimiliki komik menurut Danaswari, yaitu sebagai berikut:

- a. Pembuatan komik untuk menggambar diperlukan adanya karakter. Karakter dalam komik, yaitu pendeskripsian dari sesuatu yang akan dijelaskan di dalam komik.
- b. Ekspresi wajah karakter, pada saat kita menentukan ekspresi dari perasaan sang karakter yang kita buat. Misalnya, ekspresi yang digambarkan saat tersenyum, sedih, marah, kesel, atau kaget.
- c. Balon kata, yaitu unsur utama setiap komik gambar dan kata. Keduanya saling mendeskripsikan satu sama lain. Sehingga menunjukkan dialog antar tokoh.
- d. Garis gerak, yaitu yang digambarkan akan terlihat hidup dalam imajinasi pembaca.
- e. Latar, yaitu dapat menunjukkan pada pembaca konteks materi yang disampaikan dalam komik tersebut.
- f. Panel, yaitu sebagai urutan dari setiap gambar-gambar atau materi dan untuk menjaga kelanjutan dari cerita yang sedang berlangsung.²⁷

Komik merupakan runtutan gambar yang menceritakan masa lampau, komik juga memberikan gambaran untuk mempermudah pengetahuan dan pengalaman tentang cerita, komik sendiri ditemukan dalam prasasti dan candi berupa runtutan gambar dan cerita, komik modern dapat dilihat dari gambar atau

²⁶Daryanto, *Media Pembelajaran*, (Bandung: PT Sarana Tutorial Nurani Sejahtera, 2015), h. 125.

²⁷ Nunik Nurlatipah, Dkk, *Pengembangan Media Pembelajaran komik Sains Yang Disertai Foto Untuk Meningkatkan Hasil Belajar Siswa Kelas VII SMP N Sumber Pada Pokok Bahasa Ekosistem*, (Jawa Barat : Jurnal Scientiae Educatia Vol. 5 No. 2, 2015), h. 5.

cerita seperti pada majalah dan Koran yang berisi cerita lucu dan menarik perhatian.

Komik zaman modern atau era saat ini komik lebih banyak disukai kalangan anak-anak, remaja hingga orang dewasa karena dapat memiliki pengetahuan dan menarik perhatian, anak-anak lebih gemar membaca komik yang berisikan gambar dari pada buku pembelajaran, oleh sebab itu diciptakan komik sebagai media pembelajaran sebagai pemacu anak-anak agar lebih giat belajar dan mudah dipahami hingga hasilnya pun tidak akan mengecewakan untuk peserta didik ataupun pendidiknya.

3. Fungsi dan Macam Media Pembelajaran

Kata media berasal dari bahasa latin dan merupakan bentuk jamak dari kata medium yang secara harfiah berarti perantara atau penyalur. Dengan demikian media merupakan wahana penyalur informasi belajar atau penyalur pesan.²⁸

Menurut Arsyad, media pengajaran adalah media yang membawa pesan-pesan atau informasi yang bertujuan instruksional atau mengandung maksud-maksud pengajaran.²⁹

Kemudian Sudjana dan Rifai mengatakan bahwa media pengajaran sebagai alat bantu mengajar. Untuk materi pembelajaran IPA diperlukan suatu media pembelajaran sebagai alat bantu mengajar, karena dalam pembelajaran IPA mengandung objek kajian yang tidak dapat dihadirkan dalam kelas, sehingga diperlukan suatu gambar untuk mengkonkretkan.

²⁸ Sudjana dan Rifai, *Media Pembelajaran* (Bandung: Sinar Baru, 2011), h. 60.

²⁹ Arsyad, *Media Pembelajaran*, (Jakarta: Raja Grafindo Persada, 2016), h. 47

Dalam pembelajaran IPA di kelas IV kehadiran media mempunyai arti yang cukup penting karena dalam kegiatan tersebut ketidak lengkapan alat media dapat dibantu dengan menghadirkan media komik sebagai perantara. Media komik dapat mewakili apa yang kurang mampu guru ucapkan melalui kata-kata atau kalimat tertentu, bahkan keabstrakan bahan media dapat dikonkretkan dengan kehadiran media.

Arsyad, menyatakan bahwa fungsi utama media pengajaran adalah sebagai alat bantu mengajar yang turut mempengaruhi iklim, kondisi dan lingkungan belajar yang ditata dan diciptakan oleh guru.

Sedangkan menurut *Encyclopedia of educational Research* sebagaimana dikutip oleh Hamalik dalam Arsyad merincikan manfaat media pendidikan sebagai berikut:

- a. Meletakkan dasar-dasar yang konkret untuk berpikir, oleh karena itu mengurangi verbalisme.
- b. Memperbesar perhatian siswa
- c. Meletakkan dasar-dasar yang penting untuk perkembangan belajar, oleh karena itu membuat pelajaran lebih mantap.
- d. Memberikan pengalaman nyata yang dapat menumbuhkan kegiatan berusaha sendiri dikalangan siswa.
- e. Menumbuhkan pemikiran yang teratur dan kontiyu, terutama melalui gambar hidup.
- f. Membantu timbulnya pengertian yang dapat membantu perkembangan kemampuan berbahasa.
- g. Memberikan pengalaman yang tidak mudah diperoleh dengan cara lain, dan membantu efisiensi dan keragaman yang lebih banyak dalam belajar.

Penggunaan media yang sesuai tentunya akan memberikan pemahaman yang lebih baik bagi peserta didik. Media pengajaran dapat mempertinggi proses belajar peserta didik dalam pengajaran yang pada gilirannya diharapkan dapat mempertinggi hasil belajar yang dapat dicapai oleh peserta didik. Ada beberapa alasan, mengapa media pembelajaran dapat mempertinggi proses belajar peserta didik. Menurut Sudjana dan Rivai menyatakan bahwa manfaat media pengajaran dalam proses belajar siswa adalah sebagai berikut:

- a) Pengajaran akan lebih menarik perhatian peserta didik sehingga dapat lebih dipahami oleh peserta didik sehingga dapat menumbuhkan motivasi belajar.
- b) Bahan pengajaran akan lebih jelas maknanya sehingga dapat lebih dipahami oleh para peserta didik, dan kemungkinan peserta didik menguasai tujuan pengajaran dengan lebih baik.
- c) Metode mengajar akan lebih bervariasi, tidak semata-mata komunikasi verbal melalui penuturan kata-kata oleh guru, sehingga peserta didik tidak bosan dan guru tidak kehabisan tenaga, apabila guru mengajar untuk setiap jam pelajaran.
- d) Peserta didik lebih banyak melakukan kegiatan belajar, sebab tidak hanya mendengarkan uraian guru, tetapi juga aktivitas lain seperti mengamati, melakukan mendemonstrasikan dan lain-lain.
- e) Media pengajaran dapat mempertinggi proses dan hasil pengajaran adalah berkenaan dengan taraf berpikir peserta didik. Taraf berpikir manusia mengikuti tahap perkembangan dimulai dari berpikir konkret menuju ke berpikir abstrak, dimulai dari berpikir sederhana menuju ke berpikir kompleks. Penggunaan media pengajaran erat kaitannya dengan tahapan berpikir tersebut sebab melalui media pengajaran hal-hal yang kompleks

dapat disederhanakan melalui penggunaan media pengajaran diharapkan dapat mempertinggi kualitas proses belajar mengajar yang pada akhirnya dapat mempengaruhi kualitas hasil belajar peserta didik.³⁰

Menurut Djamarah dan Zain, media dilihat dari jenisnya dibagi kedalam tiga macam yaitu:

1. Media Auditif, merupakan media yang hanya mengandalkan kemampuan suara saja, seperti radio, *cassette*, dan *recorde*.
2. Media visual, yaitu media yang hanya mengandalkan indra penglihatan. Media visual ini ada yang menampilkan gambar diam seperti film strip (film rangkai). Slide (film bingkai), foto, komik, kartun, gambar atau lukisan, cetakan. Adapula media visual yang menampilkan gambar atau symbol yang bergerak seperti film bisu dan film kartun.
3. Media audio visual, adalah media yang mempunyai unsur suara dan unsur gambar.

4. Jenis-jenis komik

Komik merupakan salah satu media massa yang hadir dengan berbagai jenis. Menurut Marcel Boneff ada beberapa jenis untuk komik Indonesia, yaitu sebagai berikut:

a. komik wayang

komik wayang merupakan salah satu dari hasil tradisi lama yang hadir dari berbagai sumber hindu, setelah itu diolah kemudian diperkaya dengan unsur local, beberapa diantaranya berasal dari kesusastraan jawa kuno, seperti *mahabarata* dan *Ramayana*.

b. Komik silat

³⁰ Sudjana dan Rifai, *Media Pembelajaran* (Bandung: Sinar Baru, 2011), h. 2.

Komik silat atau biasa disebut komik pencak merupakan teknik bela diri, sebagaimana karate berasal dari Jepang, atau *kun tao* dari Cina. Pada komik silat ini banyak sekali yang mengambil ilham dari seni bela diri dan juga legenda-legenda rakyat.

c. Komik humor

Komik humor, yaitu setiap dalam penampilannya akan selalu menceritakan hal-hal yang lucu dan membuat pembacanya akan tertawa. Baik terhadap karakter tokoh yang biasanya akan digambarkan dengan fisik yang lucu atau jenaka maupun pada tema yang diangkat dan dengan memanfaatkan banyak segi anekdotis.

d. Komik roman remaja

Komik roman remaja dalam bahasa Indonesia, kata roman sendiri jika akan digunakan sendiri selalu berarti tentang kisah cinta, sedangkan kata remaja yang digunakan untuk dapat menunjukkan bahwa komik ini ditujukan untuk kaum muda, dimana salah satu ceritanya tentu saja romantis.

e. Komik didaktis

Pada komik didaktis ini merujuk kepada komik yang bermaterikan tentang ideologi, ajaran-ajaran agama, kisah-kisah perjuangan tokoh dan materi-materi lainnya, didaktis mempunyai materi yang memiliki nilai-nilai pendidikan bagi para pembacanya. Komik jenis ini memiliki dua fungsi, yaitu fungsi hiburan dan juga dapat dimanfaatkan secara langsung atau tidak langsung untuk tujuan pendidikan.³¹ Dengan menggunakan komik kita bisa menggunakan suatu benda atau tumbuhan untuk dijelaskan secara spesifik kepada peserta didik.

5. Unsur-unsur komik

³¹ Adek Saputri, Dkk, *Efektivitas Penggunaan Media Komik Kartun Terhadap Hasil Belajar Fisika Siswa SMA Negeri 2, Jurnal Penelitian Pendidikan Fisika* (Universitas Pasir Pengaraian, 2016), h.5.

Secara sekilas komik tersebut dipandang hanya sebagai salah satu media visual yang terdiri dari beberapa kumpulan gambar dan tulisan yang terjalin sehingga menjadi sebuah cerita. Namun demikian, bagi para komikus tersendiri kita juga dapat mengenali sebuah komik adalah komik. Menurut Masdiono (dalam Nurul Hidayah) unsur-unsur pada komik, yaitu antara lain:

a. Halaman pembuka

Pada halaman pembuka terdiri dari Judul Serial, Judul Ceita, *credits* (pengarang, penggambar, pensil, peminta, pengisi warna), *indicia* (keterangan penerbit, waktu terbitan, pemegang hak cipta).

b. Halaman isi

Halaman isi terdiri dari panel tertutup, panel terbuka, balon kata, narasi, efek suara, gang/gutter.

c. Sampul komik

Untuk sampul komik biasanya tertera nama penerbit, nama serial, judul komik, pembuatan komik dan nomor jilid.

d. Splash page

Halaman pembuka, splash page atau satu halaman penuh, biasanya tanpa frame atau panel. Pada halaman ini bisa dicantumkan juga judul, creator cerita, juga ilustrator.

e. Double-spread page

Dua halaman penuh bisa dengan variasi panel-panel. Biasanya untuk memberi kesan “wah” atau dahsyat atau memang perlu ditampilkan secara khusus agar pembaca terbawa suasana.³² Cara penyusunan dan pembuatan media pembelajaran berbasis komik yaitu: memberikan gambaran

³² Rifky Khumairo Ulva, Nurul Hidayah, *Pengembangan Media Pembelajaran Berbasis Komik Pada Mata Pelajaran Ilmu Pengetahuan Sosial Kelas IV MI Nurul Hidayah Rowerejo Negerikaton Pesawaran*, (Lampung: Jurnal Terampil Pendidikan Dan Pembelajaran Dasar Vol.4 No.1, P-ISSN 2355-1925 E-ISSN 2580-8915 Juni 2017), h.38.

dasar,menuliskan dasar-dasar ,memilih format,mencoba membuat bentuk yang berbeda,membuat frame,membuat konten terhadap frame,membuat garis akhir,scan komik,membersihkan gambar ,desain tulisan dan mewarnai komik.

Ketika pembuatan komik untuk meberi hasil yang memuaskan dapat dilakukan untuk menghasilkan suatu produk yang menarik dan bisa dengan mudah dijelaskan dan di gunakan peserta didik dalam proses pembelajaran.pada zaman sekarang komik pada masyarakat banyak dihasili tingginya kesukaan seseorang terhadap komik,karena komik memiliki potensi besar dan kelebihan sebagai media pembelajaran.

Kelebihan komik menurut Trimo (dalam kristanti, dkk)adalah untuk dapat mampu meningkatkan efektifitas dan hasil peserta didik dalam proses pembelajaran khususnya dalam membaca, karena di dalam komik dengan adanya gambar-gambar yang menarik serta cerita yang kuat akan membuat peserta didik akan berkeinginan untuk membacanya.³³

Komik merupakan salah satu media pembelajaran yang memiliki kelebihan tersendiri bagi pembacanya. Komik dapat menarik perhatian bagi pembacara karena adanya gambar-gambar dan percakapan dalam ceritanya,mempermudah peserta didik memahami materi pembelajaran.

6. Manfaat komik dalam pembelajaran

Dengan adanya media pembelajaran grafis dalam bentuk komik akan mempermudah untuk menyampaikan dan menerima materi pada mata pelajaran yang dianggap sulit bila disajikan ke dalam bentuk komik. Memang pendapat di atas tidak akan diterima begitu saja oleh beberapa pihak, akan tetapi apabila kita memahami tujuan utamanya adalah untuk menyampaikan informasi/pesan, maka komik menjadi alternatif media pembelajaran yang sangat efektif. Dengan

³³ Kristanti, Dkk, *Pengembangan Moduli Pa Terpadu Tema Pemanasan Global Berbasis Komik Di SMPN 4 Delunggu* (Surakarta:Jurnal Inquiri.4 No. 1, ISSN: 2252-7893, 2015), h.118.

menggunakan media pembelajaran komik, maka akan tercipta suasana yang menyenangkan dan tidak bosan baik bagi pengajar maupun siswa-siswi. Karena dengan menggunakan media pembelajaran komik, kondisi pembelajaran di kelas akan lebih efektif sehingga materi dapat selesai dengan tepat waktu, dimengerti dan dipahami.

Hal ini diperkuat oleh pernyataan yang dikemukakan oleh Sulaeman yang menyatakan bahwa: Penyampaian materi pelajaran yang lebih banyak ditempuh melalui ceramah dan tanya jawab dua arah (guru-siswa) dan berlangsung terus-menerus akan dapat membosankan dan melemahkan aktivitas siswa. Siswa memiliki ketergantungan yang sangat besar kepada guru dalam melakukan kegiatan tulis. Siswa sangat mudah mengabaikan guru-guru yang cara mengajarnya berulang-ulang dan karenanya tidak menarik perhatian mereka. Oleh karena itu dengan menggunakan media komik siswa tidak jenuh dan merasa bosan menerima pembelajaran yang di sampaikan oleh guru.

7. Kelebihan dan kekurangan komik

Sebagai media visual, komik juga memiliki kelebihan maupun kekurangan dalam pembelajaran. Kelebihan media komik, disamping sifat-sifat komik yang khas, harus diakui efektivitas media dalam pembelajaran merupakan segi yang menguntungkan dalam pendidikan. Menurut Hurlock menjelaskan argument yang menguntungkan komik adalah:

- a. Komik membekali dengan kemampuan membaca yang menyenangkan.
- b. Buku komik menyediakan teknik bagus untuk menyebarkan propaganda yang menentang prasangka.
- c. Komik dapat digunakan untuk memotivasi peserta didik mengembangkan keterampilan membaca.

- d. Peserta didik diperkenalkan dengan kata-kata yang luas, banyak kata yang dijumpainya lagi dalam bacaan lain.
- e. Prestasi pendidikan yang dicapai peserta didik yang sering membaca komik hampir identik dengan mereka yang jarang membacanya.
- f. Peserta didik mungkin mengidentifikasi dirinya dengan tokoh buku komik yang memiliki sifat yang dikaguminya.

Berdasarkan uraian di atas dapat disimpulkan bahwa media komik efektif digunakan dalam proses pembelajaran, sehingga dapat mengembangkan imajinasi dan minat belajar peserta didik. Menurut Hurlock media komik disamping memiliki kelebihan juga memiliki kekurangan tertentu, yaitu sebagai berikut:

- a. Komik menghambat anak melakukan bentuk bermain lainnya.
- b. Komik mengalihkan perhatian anak dari bacaan lain yang lebih berguna.
- c. Lukisan, cerita dan bahasa kebanyakan komik bermutu rendah.
- d. Karena gambar menerangkan cerita, anak yang kurang mampu membaca tidak akan berusaha membaca teks.
- e. Komik menjadikan kehidupan sebenarnya membosankan dan tidak menarik.
- f. Dengan menggambarkan perilaku anti social, komik mendorong tumbuhnya agresivitas dan kenakalan remaja.³⁴

B. Hasil Belajar

1. Belajar

Banyak pengertian belajar yang dikemukakan oleh para ahli. Salah satu diantaranya ialah menurut Gagne, bahwa belajar adalah suatu proses dimana suatu organisme berubah perilakunya sebagai akibat pengalaman.³⁵ Dari

³⁴ SitiAmalia, *Pengaruh Pemanfaatan Media Visual Komik Terhadap Hasil Belajar Kimia Siswa*, (Jakarta: Skripsi FITK UIN, 2012), h.25-26.

³⁵ Ratna Willis Dahar, *Teori-Teori Belajar*, (Jakarta: Erlangga, 1996), h. 11

pengertian belajar tersebut, terdapat tiga atribur pokok (ciri utama) belajar, yaitu, proses, perubahan perilaku, dan pengalaman.

Kemudian menurut Muhammad Ali menyatakan bahwa, pengertian belajar maupun yang dirumuskan para ahli antara yang satu dengan yang lainnya terdapat perbedaan. Perbedaan ini disebabkan oleh latar belakaang pandangan maupun teori yang dipegang.³⁶ Belajar bukan suatu tujuan tetapi merupakan suatu proses untuk mencapai tujuan. Jadi, merupakan proses atau langkah-langkah yang ditempuh.

Bukti bahwa seseorang telah belajar ialah terjadinya perubahan tingkah laku pada orsang tersebut, misalnya dari tidak tahu menjadi tahu, dan dari tidak mengerti menjadi mengerti.³⁷ Belajar bukan hanya mengingat, akan tetapi lebih luas dari itu yakni mengalami.

Beberapa pendapat para ahli mengenai pengertian belajar, seperti yang dikutip Syah diantaranya:³⁸

- 1) Skinner, belajar adalah suatu proses adaptasi atau penyesuaian tingkah laku yang berlangsung secara progresif.
- 2) Chaplin, yaitu membatasi belajar dengan dua macam rumusan. Rumusan pertama menyatakan bahwa belajar adalah perolehan tingkah laku yang relative menetap sebagai akibat latihan dan pengalaman. Sedangkan rumusan kedua menyatakan bahwa belajar adalah proses memperoleh respon-respon akibat adanya latihan khusus.

³⁶ Nanang Hanafiah dan Cucu Suhana, *Konsep strategi Pembelajaran*, (Bandung: PT Refika Aditama, 2012, cet.3, h.5

³⁷ Omar Hamalik, *Proses Belajar Mengajar*, (Jakarta: PT Bumi Aksara, 2005), cet 4, h. 30

³⁸ Muhibbin Syah, *Psikologi Pendidikan Dengan Pendekatan Baru*, (bandung: PT Remaja Rosdakrya, 2010), cet 15, h. 88

- 3) Hintzman, belajar adalah suatu perubahan yang terjadi dalam diri organisme (manusia atau hewan) disebabkan oleh pengalaman yang dapat mempengaruhi tingkah laku organisme tersebut. Dalam pandangannya, perubahan yang ditimbulkan oleh pengalaman baru dapat dikatakan belajar apabila mempengaruhi organisme.
- 4) Witting, belajar adalah suatu perubahan yang relative menetap yang terjadi dalam segala macam/keseluruhan tingkah laku suatu organisme sebagai hasil pengalaman.
- 5) Reber, membatasi belajar dengan dua macam definisi. Pertama, belajar adalah proses memperoleh pengetahuan. Kedua, belajar adalah suatu perubahan kemampuan bereaksi yang relative langgeng sebagai hasil latihan yang diperkuat.

Dari pendapat beberapa ahli di atas maka dapat disimpulkan bahwa belajar merupakan suatu proses kegiatan yang kompleks dan merupakan proses berfikir dalam setiap penyelenggaraan jenis dan jenjang pendidikan. Disamping itu, berhasil atau tidaknya pencapaian tujuan pendidikan itu amat tergantung pada proses belajar yang dialami peserta didik, baik ketika berada di sekolah maupun di lingkungan rumah atau keluarga.

2. Hasil Belajar

Menurut Nana Sudjana, hasil belajar adalah kemampuan-kemampuan yang dimiliki siswa setelah menerima pengalaman belajarnya.³⁹ Gagne dalam Nana, membagi lima kategori belajar yakni, (a) informasi verbal, (b) keterampilan intelektual, (c) strategi kognitif, (d) sikap dan (e) keterampilan motoris.

³⁹ Nana Sudjana, *Penilaian Hasil Proses Belajar Mengajar*, (Bandung: Remaja Rosdakrya, 2008), h. 22

Hasil belajar merupakan suatu interaksi tindak belajar dan tindak mengajar. Dari sisi guru, tindak mengajar diakhiri dengan proses evaluasi hasil belajar. Dari sisi siswa, hasil belajar merupakan berakhirnya penggal dan puncak proses belajar. Hasil belajar untuk sebagian adalah berkat tindak guru dalam suatu pencapaian tujuan pengajaran.⁴⁰

3. Faktor-faktor yang Mempengaruhi Proses dan Hasil Belajar

Faktor-faktor yang mempengaruhi proses dan hasil belajar yaitu faktor internal dan eksternal:

1. Faktor Internal

a. Faktor Fisiologi

Secara umum kondisi fisiologi, seperti kesehatan yang prima, tidak dalam keadaan yang lelah dan capek, tidak dalam keadaan cacat jasmani, dan sebagainya, semuanya akan membantu dalam proses dan hasil belajar. Disamping kondisi tersebut, merupakan hal yang penting juga memperhatikan kondisi panca indra. Bahkan dikatakan oleh Aimuddin Rasyad, panca indra merupakan pintu gerbang ilmu pengetahuan (*five sense are the golden gate of knowledge*). Artinya, kondisi panca indra tersebut akan memberikan pengaruh pada proses dan hasil belajar. Dengan memahami kelebihan dan kelemahan panca indra dalam memperoleh pengetahuan atau pengalaman akan mempermudah dalam memilih dan menentukan jenis rangsangan atau stimuli dalam proses belajar.

b. Faktor Psikologis

Faktor kedua dari factor internal adalah factor psikologis. Setiap manusia atau anak didik pada dasarnya memiliki kondisi psikologis yang berbed-beda, terutama dalam hal kadar bukan dalam hal jenis, tentunya perbedaa-perbedaan ini akan berpengaruh pada proses dan hasil belajarnya masing-masing. Beberapa

⁴⁰ Siti Amalia, *op.cit.*, h. 29

factor psikologis yang dapat diuraikan diantaranya meliputi inteligensi, perhatian, minat dan bakat, motif dan motivasi, dan kognitif dan daya nalar.

2. Faktor Eksternal

a. Faktor Lingkungan

Kondisi lingkungan juga mempengaruhi prose dan hasil belajar. Lingkungan ini dapat berupa lingkungan fisik atau alam dan dapat pula berupa lingkungan sosial. Lingkungan alam misalnya keadaan suhu, kelembaban, kepengapan udara, dan sebagainya. Sedangkan lingkungan social baik yang berwujud manusia hal-hal lainnya, juga dapat mempengaruhi proses dan hasil belajar.

b. faktor Instrumental

faktor-faktor instrument adalah faktor yang keberadaan dan penggunaannya dirancang sesuai dengan hasil belajar yang diharapkan. Factor-faktor ini diharapkan dapat berfungsi sebagai saran untuk tercapainya tujuan-tujuan belajar yang telah direncanakan. Factor-faktor instrumental ini dapat berupa kurikulum, saran dan fasilitas, dan guru.⁴¹

C. Pembelajaran IPA

Pendidikan IPA adalah suatu upaya proses untuk pembelajaran peserta didik untuk memahami hakikat IPA: produk, proses, dan mengembangkan sikap ilmiah serta sadar akan nilai-nilai yang ada di dalam masyarakat untuk mengembangkan sikap dan tindakan berupa hal-hal yang menunjang ketertarikan peserta didik terhadap mata pelajaran IPA.

IPA merupakan salah satu mata pelajaran yang dekat dengan kehidupan sehari-hari, mulai dari membuka mata di pagi hari hingga beristirahat di malam

⁴¹ Yuhdi Munadi, *Media Pembelajaran (Sebuah Pendekatan Baru)*. Jakarta: Gaung Persada press.2008.h. 24-35.

hari. Oleh sebab itulah IPA merupakan salah satu mata pelajaran penting yang diajarkan di sekolah dasar. Menurut Cahyo pada prinsipnya, pembelajaran IPA bukan hanya menyampaikan kumpulan pengetahuan yang berupa fakta, konsep, prinsip atau penyampaian materi abstrak saja, akan tetapi mata pelajaran IPA merupakan suatu proses penemuan pengetahuan, pembentukan sikap ilmiah, juga kemampuan untuk menerapkan prinsip-prinsip IPA itu sendiri ke dalam kehidupan sehari-hari.

Ilmu pengetahuan alam adalah pengetahuan khusus yaitu dengan melakukan observasi, eksperimen, penyimpulan, penyusunan teori dan demikian seterusnya. IPA berhubungan dengan mencari tahu tentang alam secara sistematis, sehingga IPA bukan hanya penguasaan kumpulan berupa fakta-fakta, konsep-konsep, atau prinsip-prinsip saja, tetapi juga merupakan suatu proses penemuan pada prinsipnya mempelajari IPA sebagai cara mencari tahu dan cara mengerjakan atau melakukan dan membanru peserta didik untuk memahami alam sekitar secara mendalam.⁴²

IPA merupakan konsep pembelajaran yang alam dan mempunyai hubungan yang sangat luas terkait dengan kehidupan manusia. Hal ini sejalan dengan tuntutan dari pembelajaran IPA Sekolah dasar, yaitu (1) mengembangkan pengetahuan dan pemahaman konsep – konsep IPA yang bermanfaat dan dapat diterapkan dalam kehidupan sehari-hari (2) Mengembangkan keterampilan proses untuk menyelidiki alam sekitar, memecahkan masalah dan membentuk keputusan.⁴³

IPA sebagai salah satu mata pelajaran disekolah, dapat memberikan peranan dan pengalaman bagi siswa. Hasil Pembelajaran IPA pun dapat sangat

⁴² Budi Setiawan, <http://cumanulisaja.blogspot.com/2012/10/hakekat-pembelajaran-ipa-di-sd-html>, diunduh pada tanggal 12 mei 2020

⁴³ *Jurnal Kreatif Tadulako Online vol.2 No.2 ISSN 2354-614X*

dipengaruhi oleh motivasi dari siswa. Baik itu motivasi internal maupun motivasi eksternal. Pembelajaran IPA dilakukan dengan berbagai upaya, yaitu salah satunya melalui peningkatan motivasi belajar maka siswa akan bergerak, terarahkan sikap dan perilaku siswa dalam belajar, dalam hal ini belajar IPA.⁴⁴

Menurut sumaji, IPA berupaya untuk membangkitkan minat manusia agar mau meningkatkan kecerdasan dan pemahamannya mengenai alam sekitarnya. Mata pelajaran IPA adalah program untuk menanamkan dan mengembangkan pengetahuan, keterampilan, sikap dan nilai ilmiah pada siswa serta rasa mencintai dan menghargai kebesaran sang pencipta.⁴⁵

Menurut wahyana dalam Trianto mengatakan bahwa IPA merupakan suatu kumpulan pengetahuan yang tersusun secara sistematis dan dalam penggunaannya secara umum terbatas pada gejala-gejala alam.⁴⁶ dalam perkembangannya tidak hanya ditandai dengan adanya kumpulan fakta tetapi juga oleh adanya metode ilmiah dan juga sikap ilmiah. Marsetio Donosepoetro dalam Trianto mengemukakan bahwa pada hakikatnya IPA dibangun atas dasar produk ilmiah, dan sikap ilmiah. IPA juga dipandang sebagai proses, sebagai produk, dan sebagai prosedur.⁴⁷

IPA sebagai proses diartikan bahwa semua kegiatan ilmiah untuk menyempurnakan pengetahuan tentang alam maupun untuk menemukan pengetahuan baru. IPA sebagai produk diartikan sebagai hasil dari proses yang berupa pengetahuan yang diajarkan dalam sekolah atau di luar sekolah maupun bahan bacaan untuk penyebaran. Sedangkan IPA sebagai prosedur adalah

⁴⁴ Jurnal Penelitian Pendidikan vol.12 No, 1, April 2011

⁴⁵ *Jurnal kreatif tadulako online vol. 2 No.2 ISSN 2354-614X*

⁴⁶ Trianto, Model-model pembelajaran inovatif Berorientasi Konstruktivistik. (Jakarta: Prestasi Pustaka, 2014) h.136

⁴⁷ Trianto, Model-model pembelajaran inovatif Berorientasi Konstruktivistik. (Jakarta: Prestasi Pustaka, 2014) h.136

metodologi atau cara yang dipakai untuk mengetahui sesuatu (riset pada umumnya) yang lazim.

IPA merupakan pengetahuan yang berhubungan dengan cara mencari tahu mengenai alam secara lengkap dan sistematis. Dan juga IPA merupakan suatu proses, prosedur dan produk. Pemberian mata pelajaran IPA di SD\MI bertujuan agar siswa memiliki kemampuan berikut:

1. Memperoleh keyakinan terhadap kebesaran Tuhan Yang Maha Esa berdasarkan keberadaan, keindahan, serta keteraturan alam ciptaannya.
2. Mengembangkan pengetahuan pemahaman konsep-konsep yang bermartabat sehingga dapat diterapkan dalam kehidupan sehari-hari.
3. Mengembangkan rasa ingin tahu, sikap positif, kesadaran adanya hubungan saling mempengaruhi antara IPA, lingkungan, teknologi dan masyarakat.
4. Mengembangkan keterampilan proses untuk menyelidiki alam sekitar, memecahkan masalah, sehingga dapat membuat keputusan.
5. Meningkatkan kesadaran untuk berperan serta dalam memelihara, menjaga, dan melestarikan lingkungan alam.
6. Meningkatkan kesadaran menghargai alam sebagai salah satu ciptaan Tuhan.
7. Memperoleh bekal pengetahuan, konsepsi, dan keterampilan sebagai dasar melanjutkan pendidikan ke SMP/MTS

Adapun aspek-aspek yang terdapat didalam ruang lingkup bahan kajian IPA, meliputi:

1. Makhluk hidup dan proses kehidupan, yaitu manusia, hewan, tumbuhan, lingkungan serta kesehatan.
2. Benda atau materi, sifat-sifat dan kegunaannya. Meliputi cair, padat dan juga gas.

3. Energi dan perubahannya, meliputi gaya, bunyi, panas, magnet, listrik, cahaya, dan pesawat sederhana.
4. Bumi dan alam semesta, meliputi tanah, bumi, tata surya, dan benda-benda.

Pembelajaran IPA di SD membuat siswa untuk menemukan sendiri pengetahuannya mengenai alam sekitar sehingga pembelajaran akan lebih bermakna untuk siswa itu sendiri. Juga tujuannya untuk diajarkannya IPA di SD/MI yaitu agar siswa mengetahui dan meyakini bahwa alam dan seisinya merupakan ciptaan Tuhan Yang Maha Esa sehingga siswa akan lebih menghargai alam dengan selalu menjaga dan melestarikannya.



BAB III

METODOLOGI PENELITIAN

A. Jenis Dan Lokasi Penelitian

Secara umum ada beberapa jenis penelitian seperti kuantitatif dan kualitatif. Kuantitatif adalah metode penelitian yang berlandaskan pada filsafat positivisme digunakan untuk meneliti pada populasi atau sampel, teknik pengambilan sampel pada umumnya dilakukan secara random, instrument, dan analisis data.

Sedangkan kualitatif adalah suatu proses penelitian dan pemahaman yang berdasarkan pada metodologi yang menyelidiki suatu fenomena sosial dan masalah manusia dan pada pendekatan ini penelitian yang dihasilkan data deskriptif berupa kata-kata atau lisan dari orang yang diamati.⁴⁸

1. Jenis Penelitian

Jenis penelitian yang digunakan dalam penelitian ini adalah *pre-eksperimen* atau penelitian eksperimen yang pada prinsipnya hanya menggunakan satu kelompok.⁴⁹ Sedangkan desainnya menggunakan model desain *The One Grup Pretest-Posttest*. ini belum merupakan eksperimen sungguh-sungguh, masih terdapat variabel luar yang ikut berpengaruh terhadap terbentuknya variabel dependen. Hasil eksperimen yang merupakan variabel dependen itu bukan semata-mata dipengaruhi oleh variabel independen. Hal ini dapat terjadi, karena tidak adanya variabel kontrol, dan sampel tidak dipilih secara random.⁵⁰

⁴⁸ Sugiyono, *Metode Penelitian Pendidikan Pendekatan Kuantitatif, Kualitatif Dan R & D* (Bandung : Alfabeta, 2008), h.13.

⁴⁹ Muri yusuf, *metode penelitian kuantitatif, kualitatif dan penelitian gabungan*, (cet ke-V: Jakarta: prenadamedia group, 2019), h.78

⁵⁰ Sugiyono, *Metode Penelitian Kuantitatif, kualitatif dan R & D* (Bandung: Alfabeta, 2019), h. 112.

2. Lokasi Penelitian

Penelitian ini bertempat di SD Inpres Balang Punia Kec. Pattallassang Kab. Gowa.

B. Pendekatan Penelitian

Pendekatan yang dilakukan dalam penelitian ini adalah pendekatan kuantitatif. Pendekatan kuantitatif merupakan penelitian yang menggunakan analisis data yang berbentuk angka.⁵¹

C. Populasi Dan Sampel

1. Populasi

Populasi adalah keseluruhan atau jumlah objek yang ditetapkan oleh peneliti untuk diteliti⁵² populasi dalam penelitian ini adalah keseluruhan peserta didik kelas IV di SD Inpres Balang Punia yang berjumlah 20 orang.

2. Sampel

Sampel adalah bagian dari populasi. Menurut Suharsimi Arikunto, apabila subyek dari populasi kurang dari 100 lebih baik diambil semua sehingga merupakan penelitian populasi jika jumlah subyeknya besar maka dapat diambil sampel 10-15% atau 20-25% atau lebih.⁵³ Maka peneliti mengambil sampel dengan semua jumlah populasi yang berjumlah 20 orang. Teknik pengambilan sampel yang digunakan adalah *Sampling Jenuh* karena semua anggota populasi digunakan sebagai sampel.

Pengambilan sampel dalam penelitian ini didasarkan atas tujuan tertentu (*cluster purposive sample*) yaitu dilakukan dengan cara mengambil subjek-subjek

⁵¹ Suryani Dan Hendryadi, *Metode Riset Kuantitatif*, (Jakarta: Kencana, 2015), h. 109

⁵² Wiratna Sujarweni, *Metodologi Penelitian*, (Yogyakarta:Pustaka Baru Press.2014),h.65

⁵³ Suharsimi Arikunto, *Prosedur Penelitian Suatu Pendekatan Praktek*, (Jakarta: Rineka Cipta 2002),h.112.

yang memiliki tingkat prestasi hasil belajar yang berbeda. Hal ini bertujuan sebagai kelas ulangan untuk mengetahui pengaruh penggunaan media komik.

D. Metode Pengumpulan Data

Metode pengumpulan data adalah cara yang di gunakan peneliti untuk mengumpulkan data penelitian. Metode pengumpulan data dalam penelitian ini adalah menggunakan

1. Observasi

Observasi adalah proses pengamatan secara langsung ke objek penelitian untuk melihat dari dekat kegiatan yang di lakukan. Observasi yang digunakan dalam penelitian ini adalah observasi terus terang dan tersamar, yakni posisi penelitian dalam melakukan pengumpulan data menyatakan terus terang kepada sumber data, bahwa ia sedang melakukan penelitian. Tetapi dalam suatu saat peneliti juga berterus terang atau tersamar dalam observasi, hal ini untuk menghindari data yang di cari merupakan data yang di hasilkan.⁵⁴

Penggunaan observasi ini pun sudah dilaksanakan oleh peneliti, terutama pada saat pengenalan lapangan penelitian. bahkan dari observasi di temukan beberapa gejala, peristiwa yang erat kaitannya dengan judul penelitian yang di ajukan oleh peneliti.

2. Tes

Metode tes digunakan untuk mendapatkan data nilai siswa terhadap pemahaman materi pembelajaran IPA. Soal yang digunakan dalam metode tes ini berbentuk pilihan ganda.⁵⁵

⁵⁴ Moh. Nasir *metode penelitian* (cat. I Jakarta: galia Indonesia, 2018), h. 4

⁵⁵ Wiratna sujarweni, *metodologi penelitian* (Yogyakarta: Pustaka baru pres, 2014).h 74

3. Dokumentasi

Dokumentasi adalah teknik pengumpulan data untuk data yang sudah siap, sudah berlalu atau data sekunder. Peneliti tinggal mengambil atau menyalin data yang sudah ada yang berhubungan dengan variabel penelitian. Pengambilan data secara dokumentasi bisa untuk data dalam bentuk tulisan misalnya catatan harian, sejarah kehidupan, cerita, biografi, gambar hidup, sketsa dan lain-lain. Dalam bentuk karya misalnya karya seni, film, dan lain-lain.⁵⁶

Dokumentasi adalah suatu metode pengumpulan data yang dapat di peroleh melalui dokumen. Dalam hal ini data yang di peroleh dari teknik dokumentasi cenderung merupakan data sekunder.

E. Instrumen Penelitian

Instrumen penelitian adalah alat yang di gunakan untuk mengumpulkan data⁵⁷. Instrument penelitian merupakan alat atau fasilitas yang digunakan penelitian dalam melakukan penelitian. Adapun instrument penelitian yang digunakan adalah

a. Tes hasil belajar

Tes hasil belajar ini digunakan untuk mengetahui hasil belajar peserta didik kelas IV di SD Inpres Balang Punia setelah diberikannya perlakuan. Peneliti memberikan tes hasil belajar pada ranah kognitif peserta didik. Dalam penelitian ini menggunakan tes pilihan ganda untuk mengukur penguasaan materi peserta didik melalui jawaban yang paling tepat.

⁵⁶ Sulaiman Saat dan Sitti Mania, *Pengantar Metodologi Penelitian Panduan bagi Peneliti Pemula* (Penerbit SIBUKU, 2018), h. 88.

⁵⁷ Widodo, *Metodologi Penelitian*,(Depok: Rajawali Pers,2017), h.89.

b. Dokumentasi

Dokumentasi adalah model pengumpulan data yang diperoleh melalui dokumen-dokumen berupa arsip-arsip maupun foto-foto. Dalam penelitian ini dokumentasi yang digunakan adalah data peserta didik dan foto proses pembelajaran di SD Inpres Balang Punia.

F. Validitas dan Reabilitas Instrumen

1. Validitas

Validitas berasal dari kata *validity* yang berarti seberapa besar ketepatan dan kecermatan suatu alat ukur dalam melakukan fungsinya.⁵⁸ Dengan kata lain, validitas merupakan suatu ukuran menunjukkan tingkat kesahhan suatu instrument. Dalam uji validitas, menggunakan rumus korelasi yang dikemukakan pearson yaitu rumus korelasi product momen.⁵⁹

Validitas dapat tercapai bila terdapat kesejajaran antara skor butir soal tersebut dengan skor total. Untuk mengukur kesejajaran adalah dengan rumus korelasi *product moment*.

Analisis faktor dapat dilakukan dengan menggunakan rumus korelasi *product moment*, yaitu:

$$r_{\text{hitung}} = \frac{n \sum XY - (\sum X)(\sum Y)}{\sqrt{[n \sum X^2 - (\sum X)^2][n \sum Y^2 - (\sum Y)^2]}}$$

Di mana:

r_{hitung} = koefisien korelasi
 $\sum X$ = jumlah skor item
 $\sum Y$ = Jumlah skor total
 n = jumlah responden⁶⁰

⁵⁸ Sudaryono, *Dasar-Dasar Evaluasi Pembelajaran*, (Cet I; Yogyakarta: Graha Ilmu,2012), h.138.

⁵⁹ Sugiyono, *Metodologi Penelitian Pendidikan*, (Bandung: Alfabeta,2012), h.212.

⁶⁰ Ridawan, *Belajar Mudah Penelitian untuk Guru-Karyawan dan Peneliti Pemula* (Bandung: Alfabeta, 2012), h. 98.

Kriteria mengenai indeks korelasinya (r) sebagai berikut:

Tabel 3.1 Interpretasi Validitas

Koefisien korelasi	Interpretasi
0,800-1,00	Sangat Tinggi
0,600-0,799	Tinggi
0,400-0,599	Cukup Tinggi
0,200-0,399	Rendah
0,000-0,199	Sangat Rendah

Setelah itu, untuk menguji validitas penelitian menggunakan aplikasi *SPSS* sebagai alat uji. Dasar pengambilan keputusan dapat dilihat dari nilai *sig* butir soal total, jika nilai $sig < 0.05$ maka butir soal tersebut valid dan jika nilai $sig > 0.05$ maka butir soal tersebut tidak valid.⁶¹

Validitas isi adalah validitas yang dilihat dari segi isi tes itu sendiri sebagai alat pengukur hasil belajar yaitu sejauh mana tes hasil belajar sebagai hasil belajar sebagai alat pengukur hasil belajar peserta didik, isinya telah dapat mewakili secara representatif terhadap keseluruhan materi atau bahan pelajaran yang seharusnya ditekankan.⁶²

Tabel 3.2 Hasil Uji Validitas Instrumen

No. Item pertanyaan	r hitung	r tabel	Keterangan
---------------------	----------	---------	------------

⁶¹Triton Prawira Budi, *SPSS 13.0 Terapan* (Yogyakarta: Andi, 2006), h. 256

⁶²Asep Jihad dan Abdul Haris, *Evaluasi Pembelajaran* (Yogyakarta: Multipressindo, 2012), h. 67.

1	0,441	0,361	Valid
2	0,530	0,361	Valid
3	0,706	0,361	Valid
4	0,864	0,361	Valid
5	0,672	0,361	Valid
6	0,383	0,361	Valid
7	0,655	0,361	Valid
8	0,663	0,361	Valid
9	0,663	0,361	Valid
10	0,692	0,361	Valid

Berdasarkan tabel 3.2 di atas, dapat dikatakan bahwa dari 10 item pernyataan semua dinyatakan valid sehingga semua item tersebut dapat dijadikan sebagai alat untuk mengumpulkan data sehingga tidak ada item pernyataan yang dihapus.

Sedangkan untuk kategorisasi interpretasi terdapat empat kategori yang dicapai dari lima kategori pilihan (sangat rendah, rendah, sedang, tinggi, sangat tinggi), keempat kategori yang didapatkan yakni kategori rendah, sedang, tinggi, sangat tinggi.

2. Reabilitas Instrumen

Instrumen yang *reliable* adalah instrumen yang apabila digunakan beberapa kali untuk mengukur objek yang sama, akan menghasilkan data yang sama. Reliabilitas instrumen mengarah pada ekonsistenan hasil pengambilan data

jika instrumen tersebut digunakan oleh guru atau kelompok orang yang sama dalam waktu yang sama atau dalam waktu yang berlainan.⁶³

Adapun rumus yang digunakan adalah rumus *Alpa Cronbach*:

$$r_{11} = \left(\frac{k}{k-1} \right) \left(1 - \frac{\sum S_i}{S_t} \right)$$

Dengan

r_{11} : koefisien *reliabilitas*.

k : Jumlah item.

$\sum S_i$: Jumlah varians tiap-tiap item.

S_t : *Varians* total.⁶⁴

Tolak ukur untuk menginterpretasikan derajat *reliabilitas* instrumen ditentukan berdasarkan kriteria menurut Gilford sebagai berikut.

Tabel 3.3 Interpretasi Reliabilitas

Koefisien Korelasi	Korelasi	Interpretasi Reliabilitas
$0,90 \leq r \leq 1,00$	Sangat Tinggi	Sangat Tetap/Sangat Baik
$0,70 \leq r < 0,90$	Tinggi	Tetap/Baik
$0,40 \leq r < 0,70$	Sedang	Cukup Tetap/Cukup Baik
$0,20 \leq r < 0,40$	Rendah	Tidak Tetap/Buruk
$r < 0,20$	Sangat Rendah	Sangat Buruk

Setelah melakukan uji coba instrumen penelitian, maka dapat diketahui reliabilitas instrumen tersebut. Adapun uji reliabilitas dapat dilakukan dengan menggunakan IBM SPSS versi 22. Ditunjukkan pada tabel sebagai berikut:

⁶³ Sumadi Suryabrata, *Metodologi Penelitian* (Jakarta: Rajawali Press, 2014), h. 58.

⁶⁴ Hartono, *Analisis Item Instrumen*, h. 127.

Tabel 3.4 Hasil uji Reliabilitas

Reliability Statistiks

Cronbach's Alpha	N of Items
0,827	10

Berdasarkan pada tabel 3.3 di atas, hasil uji reliabilitas menunjukkan Cronbach's Alpha sebesar 0,827 sehingga instrumen penelitian tersebut reliabel karena $0,827 > 0,361$.

G. Teknik Pengolahan dan Analisis Data

Analisis hasil uji coba instrumen Sebelum tes digunakan untuk mengukur hasil belajar siswa pada kelas IV IPA, tes diujicobakan terlebih dahulu. Uji coba dilakukan untuk mengetahui validitas, reliabilitas, daya pembeda, dan tingkat kesukaran. Setelah diketahui validitas, reliabilitas, daya pembeda, dan tingkat kesukaran butir soal maka dipilih soal yang akan digunakan untuk mengukur hasil belajar siswa.

1. Analisis Statistik Deskriptif

Statistik deskriptif adalah suatu pengolahan data yang bertujuan untuk menggambarkan kelompok data tanpa membuat atau menarik kesimpulan atas populasi yang diamati.⁶⁵ Teknik ini digunakan untuk mendeskripsikan data tentang minat dan hasil belajar peserta didik tanpa dan setelah diberikan sebuah perlakuan. Analisis statistik deskriptif berfungsi untuk mendapatkan gambaran lebih jelas untuk menjawab permasalahan dari rumusan masalah yang telah disusun dengan menggunakan rumusan masalah berikut:

⁶⁵ Muhammad Akhyar, “ *Pengaruh Menggunakan Media Pembelajaran Berbasis Media Presentasi Terhadap Minat dan Hasil Belajar Matematika Peserta didik Kelas X MIA SMAN 1 Soppeng*”, Skripsi (Gowa: UIN Alauddin Makassar, 2018)

a. Membuat Tabel Distribusi Frekuensi

Adapun langkah-langkah dalam pembuatan tabel distribusi frekuensi adalah sebagai berikut:

1. Menghitung Jangkauan/Range

Satu ukuran statistik yang menunjukkan jarak penyebaran data antara nilai terendah dengan nilai tertinggi. *Range* dapat dicari dengan menggunakan rumus:

$$R = H - L$$

Keterangan:

R : range

H : nilai tertinggi

L : nilai terendah⁶⁶

2. Banyaknya Kelas Interval

Jumlah kelas interval dapat dihitung dengan rumus:

$$K = 1 + 3,3 \log n$$

Keterangan:

K : jumlah kelas interval.

n : jumlah data.

log : logaritma.⁶⁷

3. Menentukan Interval Kelas

Adapun rumus yang digunakan untuk menentukan interval kelas yaitu:

$$i = \frac{\text{Jangkauan (R)}}{\text{Banyaknya kelas (k)}}$$

Keterangan:

i : panjang interval kelas.

R : jangkauan.

k : banyaknya kelas.⁶⁸

4. Menghitung Rata-rata (*Mean*)

$$\bar{x} = \frac{\sum x}{N}$$

Keterangan:

\bar{x} : rata-rata.

$\sum x$: jumlah skor keseluruhan.

N : jumlah sampel

⁶⁶ Hartono, *Statistik Untuk Penelitian* (Yogyakarta: Zanafa Publishing, 2012), h. 53-54.

⁶⁷ Sugiyono, *Statistik Untuk Penelitian*, h. 35.

⁶⁸ M. Iqbal Hasan, *Pokok-pokok Materi Statistik* (Jakarta: PT Bumi Aksara, 2008), h. 44.

5. Persentasi Nilai Rata-rata

$$P = \frac{f}{N} \times 100\%$$

Keterangan:

P : angka persentasi.

f : frekuensi yang dicari persentasinya.

N : banyaknya sampel

6. Standar Deviasi

$$SD = \sqrt{\frac{\sum(x_1 - \bar{x})^2}{n-1}}$$

Keterangan:

SD : Standar Deviasi.

\bar{x} : Rata-rata.

x_1 : Nilai Statistik.

n : Banyaknya data.

2. Statistik Inferensial

Statistik inferensial adalah statistik yang menyediakan aturan atau cara yang dapat dipergunakan sebagai alat dalam rangka mencoba menarik kesimpulan yang bersifat umum, dari sekumpulan data yang telah disusun dan diolah.⁶⁹

a. Uji Normalitas

Tanpa analisis dilakukan, maka peneliti harus melakukan pengujian normalitas data hasil belajar peserta didik. Pengujian normalitas ini bertujuan untuk mengetahui statistik apa yang akan digunakan, apakah statistik *parametris* atau statistik *nonparametris*. Pengujian normalitas dapat dilakukan dengan menggunakan rumus uji *Kolmogorof-Smirnov* seperti berikut ini:

$$D_{hitung} = \max |F_0(X) - S_n(X)|$$

Keterangan:

$F_0(X)$ = Ditribusi frekuensi kumulatif teoritis.

$S_n(X)$ = Ditribusi frekuensi kumulatif skor observasi.

⁶⁹ Anas Sudijono, *Pengantar Statistika Pendidikan* h. 5.

Pengujian normalitas data dapat juga dilakukan dengan menggunakan aplikasi SPSS. Dengan kriteria pengambilan keputusan adalah jika signifikansi di bawah 0,05 berarti data tersebut tidak normal dan jika signifikansi di atas 0,05 maka berarti data yang akan kita uji normal.⁷⁰

b. Uji Hipotesis

Analisis statistik inferensial digunakan untuk menguji hipotesis dengan menggunakan statistik uji *t* (*Paired sample t test*) pada taraf signifikansi $\alpha = 0,05$. Atau 5% yang akan di uji menggunakan IBM SPSS versi 26.

Hipotesis penelitian akan diuji dengan kriteria pengujian yaitu sebagai berikut:

1. Jika $t\text{-hitung} > t\text{-tabel}$ atau taraf signifikan $< \alpha$ (nilai sign $< 0,05$) maka H_0 ditolak dan H_1 diterima, berarti terdapat perbedaan yang signifikan tanpa menggunakan *media komik* dan setelah diajar menggunakan *media komik* terhadap hasil belajar peserta didik kelas IV SD Inpres Balang Punia. Sehingga menggunakan *media komik* pengaruh terhadap hasil belajar peserta didik kelas IV SD Inpres Balang Punia.
2. Jika $t\text{-hitung} < t\text{-tabel}$ atau taraf signifikan $> \alpha$ (nilai sign $> 0,05$) maka H_0 diterima dan H_1 ditolak, berarti tidak terdapat perbedaan yang signifikan tanpa menggunakan *media komik* dan setelah diajar menggunakan *media komik* terhadap hasil belajar peserta didik kelas IV SD Inpres Balang Punia. Sehingga menggunakan *media komik* pengaruh terhadap hasil belajar peserta didik kelas IV SD Inpres Balang Punia.

⁷⁰ Hartono, *Analisis Item Instrumen*, h. 166.

BAB IV

HASIL DAN PEMBAHASAN

A. Hasil Penelitian

Hasil penelitian ini merupakan jawaban dari rumusan permasalahan yang sudah disusun sebelumnya yang bisa menguatkan hipotesis ataupun jawaban sementara. Penelitian ini dilakukan di SD Inpres Balang Punia Kec. Pattallassang Kab. Gowa. Untuk mengumpulkan informasi pada kedua variabel, digunakan tes hasil belajar peserta didik. Setelah informasi terkumpul, berikutnya dianalisis menggunakan analisis deskriptif untuk mengenali gambaran tiap- tiap variabel serta statistik inferensial menggunakan pengujian hipotesis. Hasil penelitian yang diperoleh adalah sebagai berikut:

1. Deskripsi Hasil Belajar Peserta Didik Tanpa Menggunakan Media Komik di Kelas IV SD Inpres Balang Punia Kec. Pattallassang Kab. Gowa.

Untuk mengetahui hasil belajar peserta didik tanpa menggunakan media komik maka peneliti menguraikan hasil penelitian yang informasinya diperoleh dari jawaban 20 orang responden dari 10 item tes hasil belajar.

Berdasarkan hasil penelitian yang telah dilakukan di SD Inpres Balang Punia Kec. Pattallassang Kab. Gowa, diperoleh data dari tes hasil belajar tentang hasil belajar peserta didik kelas IV dengan jumlah sampel sebanyak 20 orang yaitu sebagai berikut:

Table 4.1 Nilai Hasil Belajar Peserta Didik Tanpa Menggunakan *Media komik*

No	Nama Peserta Didik	Nilai
1	Responden 1	70
2	Responden 2	70
3	Responden 3	40
4	Responden 4	40
5	Responden 5	60
6	Responden 6	60
7	Responden 6	40
8	Responden 8	50
9	Responden 9	40
10	Responden 10	40
11	Responden 11	30
12	Responden 12	80
13	Responden 13	50
14	Responden 14	70
15	Responden 15	50
16	Responden 16	50
17	Responden 17	80
18	Responden 18	70
19	Responden 19	60
20	Responden 20	70
Jumlah		1120

Untuk mengetahui hasil belajar peserta didik tanpa menggunakan *media komik*, maka dapat dilihat pada langkah-langkah berikut dalam menyusun tabel distribusi dengan menggunakan rumus yang telah dijelaskan pada bab tanpanya.

Adapun langkah-langkah yang perlu di lakukan adalah:

1. Mencari Range

$$R=H-L$$

$$\text{Skor terendah} = 30$$

$$\text{Skor tertinggi} = 80$$

$$R = 80 - 30 = 50$$

2. Menghitung jumlah kelas interval (K) dengan rumus :

$$K=1+(3,3) \log n$$

$$n = 20$$

$$K = 1 + (3,3) 1,5$$

$$K = 1 + 4,95$$

$$K = 5,95 \text{ (dibulatkan 6).}$$

3. Menghitung panjang kelas

$$P = \frac{R}{K}$$

$$P = \frac{17}{6}$$

$$P = 2,8 \text{ dibulatkan 3}$$

4. Dengan P = 3, dimulai dari data terkecil maka diambil 52 sebagai ujung bawah kelas pertama.

5. Membuat tabel distribusi

Tabel 4.2 Distribusi Frekuensi Peserta Didik Tanpa Menggunakan Media komik

Interval	(fi)	$\frac{f}{N} \times 100\%$	Xi	fi.xi	$(xi - \bar{x})$	$(xi - \bar{x})^2$	Fi.(xi - $\bar{x})^2$
----------	------	----------------------------	----	-------	------------------	--------------------	-----------------------

30- 39	1	5 %	34,5	34,5	-26,7	712,89	712,89
40 – 49	5	25%	44,5	222,5	-16,7	278,89	1394,45
50 – 59	4	20%	55,5	222	-5,7	32,49	129,96
60-69	3	15%	65,5	196,5	4,3	18,49	55,47
70-79	5	25%	75,5	377,5	14,3	204,49	1022,45
80-89	2	10 %	85,5	171	24,3	590,49	1180,98
	20			Σ 1224		Σ 1837,74	Σ 4496,2

Untuk melihat rata-rata dari nilai yang telah di peroleh maka dilakukan perhitungan sebagai berikut.

6. Mean atau rata-rata

$$\bar{x} = \frac{\sum f_{ix_i}}{f_i}$$

$$\bar{x} = \frac{1224}{20}$$

$$= 61,2$$

7. Standar Deviasi

$$SD = \sqrt{\frac{\sum f_i(x_i - \bar{x})^2}{n - 1}}$$

$$SD = \sqrt{\frac{4496,2}{20-1}}$$

$$SD = \sqrt{236,64}$$

$$= 15,3$$

Table 4.3 : Statistik Nilai Peserta Didik Kelas IV SD Inpres Balang Punia Kec. Pattallassang Kab. Gowa Tanpa Menggunakan *Media komik*.

Staistik	Nilai statistik
Skor Maksimun	80
Skor Minimum	30
Rentang Nilai	50
Rata-Rata	61,2
Standar Deviasi	15,3

Kategori hasil belajar peserta didik tanpa menggunakan *media komik* dikategorikan dalam 5 kategorisasi yakni kategori sangat rendah, rendah, sedang, tinggi dan sangat tinggi. Berikut adalah tabel kategorisasi hasil belajar peserta didik kelas IV SD Inpres Balang Punia Kec. Pattallassang Kab. Gowa.

Table 4.4 Kategorisasi Hasil Belajar Peserta Didik IV SD Inpres Balang Punia Kec. Pattallassang Kab. Gowa Tanpa Menggunakan *Media komik*.

No	Tingkat penguasaan	Kategori	Posttest komik	
			Frekuensi	Presentase %
1	$x < 30$	Rendah	1	5 %
2	$30 \leq x < 80$	Sedang	17	85 %
3	$x \geq 80$	Tinggi	2	10 %

Hasil belajar peserta didik kelas IV SD Inpres Balang Punia Kec. Pattallassang Kab. Gowa tanpa menggunakan *media komik* dengan jumlah sampel 20 orang menunjukkan skor maksimum atau nilai paling tinggi yakni 80

dan skor minimum atau nilai terendah yaitu 30 dengan rentang nilai 50, rata-rata hasil belajar yang didapat tanpa menggunakan media komik adalah 61,2 dengan standar deviasi 15,3.

Pada tabel distribusi setelah penerapan menggunakan *media komik* pada peserta didik kelas IV SD Inpres Balang Punia Kec. Pattallassang Kab. Gowa menunjukkan nilai hasil belajar yang didapatkan bervariasi pada kelas interval pertama terdapat 1 orang peserta didik atau 5% yang mendapatkan nilai dari 0-34, kelas interval kedua ada 9 orang peserta didik atau 45%, yang mendapatkan nilai hasil belajar 35-54, kelas interval ketiga terdapat 3 orang peserta didik atau 15%, yang mendapat nilai hasil belajar 55-64, pada kelas interval keempat terdapat 7 orang peserta didik atau 35% yang mendapatkan perolehan nilai 65-84.

Sedangkan untuk kategorisasi hanya terdapat tiga kategori yang dicapai dari lima kategori pilihan (sangat rendah, rendah, sedang, tinggi, sangat tinggi), ketiga kategori yang didapatkan yakni kategori rendah dengan persentasi 5% terdapat 1 orang peserta didik, kategori sedang dengan persentasi 85% terdapat 17 orang peserta didik, dan kategori tinggi memiliki persentasi 10% terdapat 2 orang peserta didik.

2. Deskripsi Hasil Belajar Peserta Didik Menggunakan Media Komik di Kelas IV SD Inpres Balang Punia Kec. Pattallassang Kab. Gowa

Berdasarkan hasil penelitian yang telah dilakukan di SD Inpres Balang Punia Kec. Pattallassang Kab. Gowa, diperoleh data dari instrument post test hasil belajar peserta didik kelas IV dengan jumlah sampel 20 orang yaitu sebagai berikut:

Table 4.5 Nilai Post Test Menggunakan *Media komik*

No	Nama Peserta Didik	Nilai PostTest
1	Responden 1	83
2	Responden 2	84
3	Responden 3	60
4	Responden 4	67
5	Responden 5	76
6	Responden 6	68
7	Responden 7	60
8	Responden 8	75
9	Responden 9	60
10	Responden 10	91
11	Responden 11	60
12	Responden 12	99
13	Responden 13	60
14	Responden 14	84
15	Responden 15	60
16	Responden 16	92
17	Responden 17	99
18	Responden 18	83
19	Responden 19	67
20	Responden 20	75
Jumlah		1503

Untuk mengetahui hasil belajar peserta didik menggunakan media komik, maka dapat dilihat pada langkah-langkah berikut dalam menyusun table distribusi dengan menggunakan rumus yang telah dijelaskan pada bab tanpanya.

Adapun langkah-langkah yang perlu di lakukan adalah:

1. Mencari Range

$$R=H-L$$

Skor terendah=60

Skor tertinggi=99

$$R = 99-60=39$$

2. Menghitung jumlah kelas interval (K) dengan rumus:

$$k=1+(3,3) \log n$$

$$n=20$$

$$k=1+(3,3)1,30$$

$$k=1+4,29$$

$$K=5,29 \text{ (di bulatkan 5)}$$

3. Menghitung panjang kelas

$$P=\frac{R}{K}$$

$$P=\frac{17}{6}$$

$$P=2,3 \text{ (di bulatkan 2)}$$

4. Dengan p = 2 dimulai data terkecil maka diambil 60 sebagai ujung bawah kelas pertama.

5. Membuat tabel distribusi

Tabel 4.6 Tabel Distribusi Frekuensi Peserta Didik Kelas IV SD Inpres Balang Punia Kec Pattallassang Kab Gowa.

Interval	(fi)	$\frac{f}{N} \times 100\%$	Xi	fi.xi	$(xi - \bar{x})$	$(xi - \bar{x})^2$	Fi.(xi- \bar{x}) ²
60 – 67	8	40%	63,5	508	201,96	449,4	1615,68

68-75	3	15%	71,5	214,5	194,83	441,4	584,49
76-83	3	15%	79,5	214,5	187,83	433,4	563,49
84-91	3	15%	87,5	262,5	180,96	425,4	542,88
92-99	3	15%	94,5	283,5	176,05	418,4	525,15
Jumlah	20	100%	-	10258	940,63	2,168	3,831,69

untuk melihat rata-rata dari nilai yang telah di peroleh maka dilakukan perhitungan sebagai berikut

6. Mean atau rata-rata

$$\bar{x} = \frac{\sum f_{ix_i}}{f_i}$$

$$\bar{x} = \frac{10258}{20} = 512,9$$

7. Standar deviasi

$$SD = \sqrt{\frac{\sum f_i(x_i - \bar{x})^2}{N - 1}}$$

$$SD = \sqrt{\frac{3831,69}{20 - 1}}$$

$$SD = \sqrt{\frac{3831,69}{19}}$$

$$SD = \sqrt{20,166} = 4,49$$

Hasil perhitungan di atas diperoleh rata-rata nilai peserta didik kelas IV SD Inpres Balang Punia Kec Pattallassang Kab Gowa. Setelah menggunakan

media komik yakni sebesar, dengan standard deviasi. Rangkuman data diatas akan disajikan pada table 4.7.

Tabel 4.7: Statistik Nilai Peserta Didik Kelas IV SD Inpres Balang Punia Kec Pattallassang Kab Gowa dengan Menggunakan *media Komik*.

Statistik	Nilai Statistik
Skor Maksimum	99
Skor Minimum	60
Rentang Nilai	39
Rata- Rata	512,9
Standard Deviasi	4,49

Kategori hasil belajar peserta didik dengan menggunakan *media komik* dengan 5 kategorisasi yakni kategori sangat rendah, rendah, sedang, tinggi dan sangat tinggi yakni sebagai berikut:

Tabel 4.8: Kategorisasi Hasil Belajar Peserta Didik Kelas IV SD Inpres Balang Punia Kec Pattallassang Kab Gowa dengan Menggunakan *Media Komik*.

No	Tingkat penguasaan	Kategori	Posttest komik	
			Frekuensi	Presentase %
1	$x < 60$	Rendah	8	40 %
2	$60 \leq x < 99$	Sedang	9	45%
3	$x \geq 99$	Tinggi	3	15

Hasil belajar peserta didik kelas IV SD Inpres Balang Punia Kec Pattallassang Kab Gowa setelah menggunakan *media komik* dengan jumlah sampel 20 orang menunjukkan skor maksimum atau nilai paling tinggi yakni 99 dan skor minimum atau nilai terendah yakni 60 dengan rentang nilai 39, rata-rata hasil belajar belajar yang didapat.

3. Hasil analisis statistic inferensis

Pengujian hipotesis menggunakan statistic inferensial yakni dengan uji t dua pihak, sebelum pengujian hipotesis dilakukan pengujian prasyarat atau uji normalitas yang tujuannya untuk mengetahui apakah sebaran datanya normal atau tidak.

a. Uji normalitas

Sebelum dilakukan pengujian hipotesis atau terlebih dahulu dilakukan uji normalitas untuk mengetahui apakah data-data yang digunakan normal atau tidak. Pengujian normalitas dilakukan dengan menggunakan uji kolmogrov-smirnov dengan menggunakan *statiscal packages for social sciences* (SPSS) versi 28. Taraf signifikan $\alpha = 0,05 < \text{sig SPSS}$ maka dapat dikatakan bahwa data atau nilai hasil belajar peserta didik berdistribusi normal, dan pada keadaan yang berbeda maka data dikatakan tidak normal.

1) Uji normalitas untuk *pre-test* kelas IV

Setelah dilakukan pengolahan data, tampilan output uji normalitas data *pre-test* dapat dilihat pada tabel berikut.

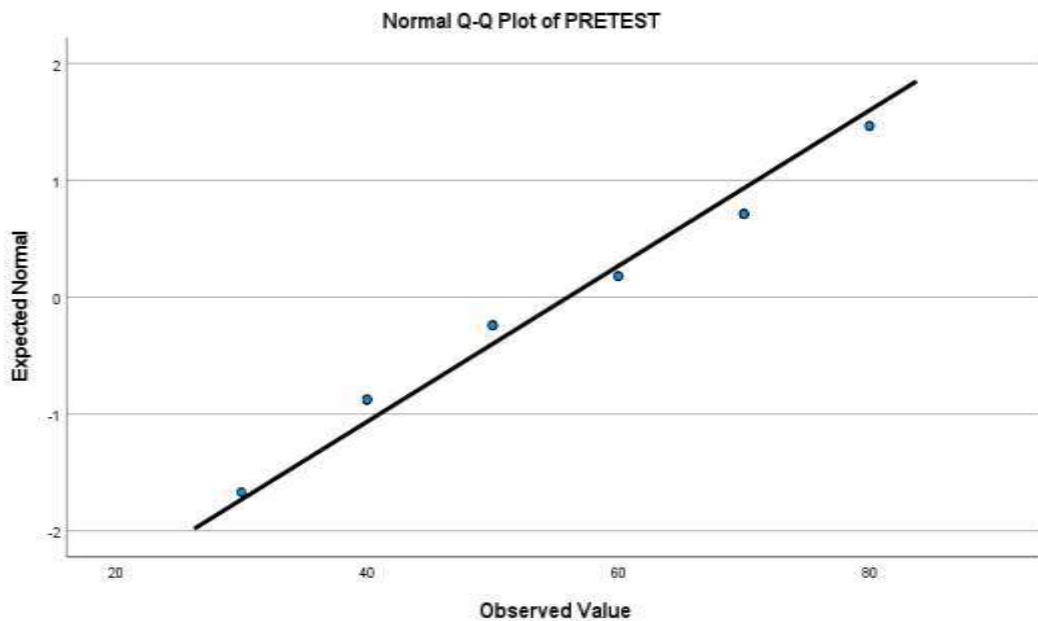
Tabel 4.9 uji normalitas Pre Test

	Kolmogorov-Smirnov ^a			Shapiro-Wilk		
	Statistic	df	Sig.	Statistic	df	Sig.
PRETEST	,175	20	,112	,922	20	,110

Berdasarkan hasil output uji normalitas variansi dari hasil pengujian normalitas pada analisis statistic inferensial pada tabel nilai signifikan untuk *pretest* kelas

IV adalah 0,112. Karena nilai signifikansi $\alpha=0,05$ lebih kecil dari sig SPSS ($0,05 < 0,112$) maka dapat dikatakan bahwa pre-test atau nilai hasil belajar IPA berdistribusi normal. Dapat pula dilihat pada gambar berikut:

Gambar 4.1 normalitas Q-Q Plot (Pre-test) kelas IV



Dilihat dari gambar 4.1 terlihat garis lurus dengan titik yang menyebar digaris tersebut. Tingkat penyebaran titik digaris menunjukkan normal atau tidak suatu data. Jika suatu data berdistribusi normal, maka data akan tersebar disekeliling garis lurus. Sehingga dapat disimpulkan bahwa data pre-test peserta didik kelas IV SD Inpres Balang Punia Kec. Pattallassang Kab. Gowa berasal dari populasi yang berdistribusi normal.

2) Uji normalitas untuk post-test kelas IV

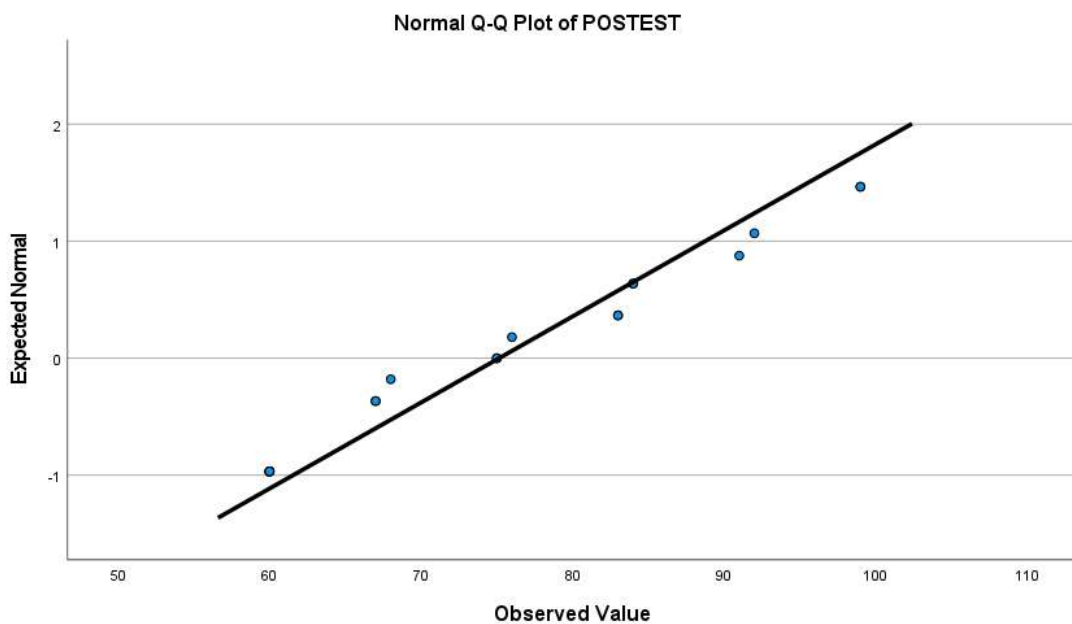
Berdasarkan hasil uji normalitas pada nilai posttest dengan signifikan $\alpha=0,05$, terlihat pada tabel berikut:

Table 4.10 Uji Normalitas Post Test

Tests of Normality

	Kolmogorov-Smirnov ^a			Shapiro-Wilk		
	Statistic	df	Sig.	Statistic	df	Sig.
POSTEST	,167	20	,144	,892	20	,030

Dari hasil pengujian nilai hasil belajar setelah diterapkan media komik dengan signifikan $\alpha=0,05$ dan signifikan SPSS ($0,05 < 0,144$) maka dapat dikatakan bahwa post test atau nilai hasil belajar peserta didik pada mata pelajaran IPA kelas IV SD Inpres Balang Punia Kec. Pattallassang Kab. Gowa berdistribusi normal. Dapat pula di lihat dari gambar Berikut:



Gambar 4.2 normalitas Q-Q Plots of Postest

Dari gambar 4.2 terlihat garis lurus dengan titik yang menyebar di garis tersebut. Tingkat penyebaran titik di garis menunjukkan normal atau tidak suatu data. Jika suatu data berdistribusi normal, maka data akan tersebar di sekeliling garis. Dari grafik di atas terlihat bahwa data post test peserta didik kelas IV SD

Inpres Balang Punia Kec. Pattallassang Kab. Gowa berasal dari distribusi normal.

Data atau nilai hasil belajar peserta didik pada mata pelajaran IPA kelas IV SD Inpres Balang Punia Kec. Pattallassang Kab.Gowa tanpa penggunaan media komik dan setelah diajar dengan menggunakan media komik pada tingkat signifikan $\alpha=0,05$ kedua data (pretest dan posttest) sig SPSS yang diperoleh lebih besar atau sig $\alpha > \text{SPSS}$ oleh karena itu dapat dikatakan bahwa kedua data atau hasil belajar peserta didik pada mata pelajaran IPA berdistribusi normal.

b. Uji hipotesis

Pengujian hipotesis penelitian ini menggunakan uji dua pihak dilakukan untuk menjawab praduga atau hipotesis menggunakan *statistic packages for social sciences* (SPSS) versi 28 berikut ini hipotesis yang telah di rumuskan sebelumnya:

$$H_0 : \mu_1 = \mu_2$$

$$H_1 : \mu_1 \neq \mu_2$$

Keterangan:

H0: tidak terdapat pengaruh penggunaan media komik terhadap hasil belajar peserta didik pada mata pelajaran IPA kelas IV SD Inpres Balang Punia Kec,Pattallassang Kab.Gowa

H1: terdapat pengaruh penggunaan media komik terhadap hasil belajar peserta didik pada mata pelajaran IPA kelas IV SD Inpres Balang Punia Kec.Pattallassang Kab.Gowa.

Tabel 4.11 uji beda dua rata-rata

One-Sample Test							
Test Value = 0							
	T	Df	Significance		Mean Difference	95% Confidence Interval of the Difference	
			One-Sided p	Two-Sided p		Lower	Upper
PREE TEST DAN POSTEST	24,192	39	<,001	<,001	65,575	60,09	71,06

Tabel 4.12 paired samples correlations

Correlations		Tanpa media	menggunakan media
Tanpa media	Pearson Correlation	1	,679**
	Sig. (2-tailed)		,001
	N	20	20
menggunakan media	Pearson Correlation	,679**	1
	Sig. (2-tailed)	,001	
	N	20	20

** . Correlation is significant at the 0.01 level (2-tailed).

Berdasarkan hasil uji t terhadap data *pretest* data *posttest* hasil belajar peserta didik pada mata pelajaran IPA kelas IV SD Inpres Balang Punia Kec.Pattallassang Kab.Gowa diperoleh nilai sign 0,001<0,05.

Sementara kriteria pengujian hipotesis yang digunakan sebagai berikut:

- 1) Jika taraf signifikan < a (nilai sign 0,05) maka H_0 di tolak H_1 diterima
- 2) Jika taraf signifikan > a (nilai sign 0,05) maka H_0 diterima dan H_1 ditolak

Tabel 4.13: Paired Sampel Test

		Standardiz er ^a	Point Estimate	95% Confidence Interval	
				Lower	Upper
PREE TEST DAN POSTEST	Cohen's d	17,143	3,825	2,921	4,722
	Hedges' correction	17,482	3,751	2,864	4,630

Tabel di atas dapat ditarik kesimpulan bahwa H_0 ditolak H_1 diterima dengan taraf signifikan $< \alpha(0,000 < 0,05)$.

Dengan demikian terdapat pengaruh penggunaan media komik terhadap hasil belajar peserta didik pada mata pelajaran IPA kelas IV SD Inpres Balang Punia Kec. Pattallassang Kab. Gowa.

Rata-rata hasil belajar peserta didik pada mata pelajaran IPA kelas IV SD Inpres Balang Punia Kec. Pattallassang Kab. Gowa, pada kelompok eksperimen setelah menggunakan media komik meningkat dari 61,2 menjadi 512,9. Hasil ini menunjukkan bahwa menggunakan media komik dapat meningkatkan hasil belajar peserta didik pada mata pelajaran IPA di kelas IV SD Inpres Balang Punia Kec. Pattallassang Kab. Gowa.

B. Pembahasan

Media komik merupakan salah satu media yang di dalamnya terdapat beberapa unsur gabungan yaitu teks dan gambar yang menghasilkan presentasi yang baik. Hasil belajar adalah suatu yang diadakan oleh usaha dari pengetahuan ataupun pengalaman yang dipengaruhi oleh faktor internal dan factor eksternal. Pada penelitian ini akan membandingkan hasil belajar tanpa dan dengan menggunakan media komik yang akan dihitung dengan cara manual.

Berdasarkan hasil penelitian yang dilakukan di SD Inpres Balang Punia Kec Pattallassang Kab. Gowa pada kelas IV yang berjumlah 20 orang peserta didik, melalui tes peneliti dapat mengumpulkan data-data hasil belajar peserta didik tanpa dan setelah menggunakan *media komik* pada materi sumber energi. Penelitian ini dilaksanakan dalam 1 kelas pada pertemuan awal peserta didik diberi *pretest* kemudian pada pertemuan terakhir diberikan *postest*.

Penelitian yang dilakukan pada kelas IV sd inpres balang punia kec pattallassang kab gowa sebagai kelas eksperimen yang di ajar dengan menggunakan media komik diperoleh data dari hasil belajar IPA melalui analisis statistic deskriptif dengan jumlah soal 10 nomor dalam bentuk pilihan ganda, yang berkaitan dengan materi IPA tentang Energi.

Dalam penelitian ini menggunakan media pembelajaran yaitu media komik yang di ajarkan menggunakan dan tanpa menggunakan media komik yang diajarkan pada kelas IV SD Inpres balang punia kec pattallassang kab gowa. Proses pembelajaran dilakukan 6 kali pertemuan dimana peneliti mengajar tanpa menggunakan media komik sebanyak 2 kali dan dengan menggunakan media komik sebanyak 4 kali pertemuan. Setelah proses pembelajaran dilaksanakan, siswa diberikan tes untuk mengukur hasil belajar.

1. Deskripsi Hasil Belajar Peserta Didik Kelas IV SD Inpres Balang Punia Tanpa Menggunakan dan dengan Menggunakan *Media Komik*.

Hasil belajar peserta didik kelas IV SD Inpres Balang Punia tanpa menggunakan media *komik* dengan jumlah sampel 20 orang menunjukkan skor maksimum atau nilai paling tinggi yakni 80 dan skor minimum atau nilai terendah yaitu 30 dengan rentang nilai 50, rata-rata hasil belajar yang didapat tanpa menggunakan media komik adalah 61,2 dengan standar deviasi 15,3.

Dari keseluruhan nilai yang diperoleh, jika dikelompokkan ke dalam 5 kategori menurut Depdikbud yaitu kategori sangat rendah, rendah, sedang, tinggi dan sangat tinggi. Untuk kategorisasi hanya terdapat dua kategori yang dicapai dari lima kategori pilihan (sangat rendah, rendah, sedang, tinggi, sangat tinggi), keempat kategori yang didapatkan yakni kategori rendah dengan persentasi 5% terdapat 1 orang peserta didik, kategori sedang dengan persentasi 85% terdapat 17 orang peserta didik, kategori tinggi dengan persentasi 10% terdapat 2 orang peserta didik.

Sedangkan hasil belajar peserta didik kelas IV SD Inpres Balang Punia setelah menggunakan *media komik* dengan jumlah sampel 20 orang menunjukkan skor maksimum atau nilai paling tinggi yakni 99 dan skor minimum atau nilai terendah yaitu 60 dengan rentang nilai 39, rata-rata hasil belajar yang didapat menggunakan *media komik* adalah 512,9 dengan standar deviasi 4,49.

Dari keseluruhan nilai yang diperoleh, jika dikelompokkan ke dalam 5 kategori menurut Depdikbud yaitu kategori sangat rendah, rendah, sedang, tinggi dan sangat tinggi, untuk kategorisasi hanya terdapat tiga kategori yang dicapai dari lima kategori pilihan (sangat rendah, rendah, sedang, tinggi, sangat tinggi), ketiga kategori yang didapatkan yakni kategori rendah dengan persentasi 40% terdapat 8 orang peserta didik, kategori sedang dengan persentasi 45% terdapat 9 orang peserta didik, kategori tinggi memiliki persentasi 15% terdapat 3 orang peserta didik.

2. Deskripsi Pengaruh Tanpa Menggunakan Dan Dengan Menggunakan Media Komik Terhadap Hasil Belajar IPA Peserta Didik Kelas IV Di SD Inpres Balang Punia Kec Pattallassang Kab Gowa.

Pada bagian ini akan dijawab rumusan masalah yang kedua tentang pengaruh media komik terhadap hasil belajar IPA peserta didik di SD Inpres Balang Punia Kec Pattallassang Kab Gowa dengan menggunakan hasil analisis statistik inferensial, pendekatan teori dan hasil penelitian terdahulu yang relevan. Terlebih dahulu peneliti memastikan kemampuan awal berupa hasil belajar peserta didik. Berdasarkan hasil output SPSS pada uji *Paired sample t test* yang dilakukan pada data hasil belajar peserta didik tanpa dan dengan menggunakan media *komik* menunjukkan nilai *Sig*($\alpha < 0,05$ atau $0,000 < 0,05$. Hal tersebut berarti H_0 ditolak dan H_1 diterima, dengan demikian terdapat perbedaan yang signifikan tanpa menggunakan *media komik* dan setelah diajar dengan menggunakan *media komik* terhadap hasil belajar peserta didik IPA kelas IV di SD Inpres Balang Punia Kec Pattallassang Kab Gowa.

Hasil penelitian ini sejalan dengan teori yang telah dikemukakan oleh ahli seperti Sudjana dan Rivia yaitu pembelajaran akan lebih menarik perhatian peserta didik hingga dapat menumbuhkan motivasi belajar dan bahan pembelajaran akan lebih jelas maknanya sehingga dapat lebih dipahami oleh peserta didik dan memungkinkannya menguasai dan mencapai tujuan pembelajaran. Di lain sisi, menurut Jayadi manfaat *media komik* yaitu mampu menyajikan pesan secara jelas kepada peserta didik dan materi yang bersifat nyata sehingga dapat diilustrasikan secara lebih menarik kepada peserta didik dengan berbagai gambar dan teks yang dapat merangsang hasil belajar peserta didik untuk mencapai tujuan pembelajaran.

Hasil penelitian ini sejalan dengan teori yang telah dikemukakan oleh ahli seperti Degeng secara garis besar menyatakan bahwa fungsi media adalah untuk menghindari terjadinya verbalisme, membangkitkan hasil atau motivasi, menarik

perhatian peserta didik, mengatasi keterbatasan ruang, waktu dan ukuran, dan mengaktifkan peserta didik dalam kegiatan belajar. Di lain sisi, menurut Adriyanto manfaat *komik* yaitu *komik* sangat berguna dalam mendukung kesuksesan sebuah presentasi dan proses belajar mengajar karena dalam *komik* terdapat berbagai macam elemen-elemen berupa *gambar* dan *teks*.

Hasil penelitian ini didukung oleh penelitian relevan yang dilakukan oleh Anggit grahito dalam jurnalnya efektivitas penggunaan media komik komsa berbasis kontekstual dalam pembelajaran sains di sd adapun hasil penelitiannya menunjukkan bahwa ada perbedaan hasil belajar kognitif siswa antara sebelum dan sesudah menggunakan komik. hasil perhitungan efektivitas menggunakan rumus N-gain menunjukkan keefektivan penggunaan komik komsa dalam meningkatkan hasil belajar kognitif pada kriteria sedang. jadi persamaan dari penelitian ini adalah sama-sama menggunakan media komik sedangkan perbedaannya yaitu tempat penelitiannya.

Penelitian dilakukan oleh Ani Widyawati dan Kolonial Prodjosantoso dengan judul “Pengembangan Media Komik IPA untuk meningkatkan motivasi belajar dan karakter peserta didik di SMP Muhammadiyah 2 Yogyakarta”. Subjek uji coba dengan melibatkan 5 peserta didik. Persamaan penelitian ini dengan penelitian saya yaitu sama-sama menggunakan media komik dan perbedaan penelitian saya yaitu tingkatan dan fokus penelitiannya.

Sama halnya dengan Harseno “ *inovasi media komik untuk meningkatkan prestasi belajar peserta didik kelas V mata pelajaran IPS*”. Inovasi media komik untuk meningkatkan prestasi belajar peserta didik kelas V mata pelajaran IPS di SD dadapayam 02 dukuh menghasilkan prestasi yang sangat baik.⁷¹

⁷¹ Harseno yang berjudul “*Inovasi media komik untuk meningkatkan prestasi belajar peserta didik kelas V media pembelajaran IPS*”. skripsi

Perbedaan skripsi saya terletak pada fokus penelitian inovasi media komik untuk meningkatkan prestasi belajar peserta didik kelas V mata pelajaran IPS dikelas V mata pelajaran IPS dikelas V mata pelajaran IPS di SD dadapayam 02 dukuh. Sedangkan skripsi saya berfokus pada implementasi pengaruh penggunaan media komik terhadap hasil belajar IPA di SD Inpres Balang Punia Kec Pattallassang Kab Gowa.

Berdasarkan hasil analisis statistik inferensial, teori dan penelitian terdahulu yang relevan, peneliti menyimpulkan bahwa terdapat pengaruh menggunakan media *komik* terhadap hasil belajar peserta didik kelas IV di SD Inpres Balang Punia Kec Pattallassang Kab Gowa.

Penggunaan media didalam pembelajaran untuk saat sekarang ini sangat membantu pendidik dalam menyampaikan materi atau pelajaran terutama pembelajaran IPA dan apalagi sekarang ini peserta didik dituntut untuk lebih aktif kreatif dan membangun semangat belajar untuk peserta didik, media komik memiliki pengaruh dan perubahan dalam penelitian ini dalam hasil belajar peserta didik.



BAB V

PENUTUP

A. Kesimpulan

Berdasarkan hasil analisis data dan pembahasan yang telah dijelaskan, maka dapat ditarik kesimpulan sebagai berikut:

1. Hasil belajar peserta didik kelas IV SD Inpres Balang Punia Kec. Pattallassang Kab. Gowa tanpa menggunakan *media komik* dengan jumlah sampel 20 orang menunjukkan rata-rata hasil belajar yang didapat adalah 30 dengan kategori rendah yang menunjukkan bahwa hasil belajar peserta didik tidak ada yang tinggi. Sedangkan Hasil belajar peserta didik kelas IV SD Inpres Balang Punia Kec. Pattallassang Kab. Gowa dengan menggunakan *media komik* dengan jumlah sampel 20 orang menunjukkan rata-rata hasil belajar adalah 99 dengan kategori tinggi yang menunjukkan bahwa hasil belajar peserta didik tidak ada yang rendah.
2. Penggunaan media komik terbukti berpengaruh terhadap hasil belajar peserta didik kelas IV SD Inpres Balang Punia kec. Pattallassang Kab. Gowa.

B. Implikasi Penelitian

Berdasarkan hasil penelitian yang diperoleh dan kesimpulan yang telah dikemukakan di atas maka ada beberapa implikasi penelitian yang perlu diperhatikan:

1. Penggunaan media komik dapat meningkatkan hasil belajar peserta didik, oleh karena itu disarankan kepada para pendidik khususnya pada materi pelajaran IPA untuk menggunakan media komik dalam pembelajaran IPA, sebagai alternatif pendekatan pembelajaran yang dapat meningkatkan pengetahuan dan pemahaman belajar peserta didik. Guru diharapkan memilih

media pembelajaran yang tepat atau yang sesuai dengan bahan dan tujuan pembelajaran serta terampil menggunakannya.

2. Bagi peneliti lain dengan adanya penelitian ini mereka bisa menambah wawasan dan masukkan yang lebih mendalam lagi untuk melengkapi kekurangan dari penelitian ini, dan untuk menyempurnakan penelitian selanjutnya.
3. Bagi peneliti yang melakukan penelitian ini diharapkan bisa meningkatkan kualitas pembelajaran yang akan dilakukan dan memperluas wawasan pengetahuan IPA sebagai bekal untuk menghadapi dunia kerja. Dapat dilakukan penelitian serupa tapi harus juga menyesuaikan materi yang ada.



DAFTAR PUSTAKA

- Amiruddin, *Perencanaan Pembelajaran Konsep dan Implementasi*, Yogyakarta: Parama Ilmu, 2016.
- Arikunto, Suharsimi *Prosedur Penelitian Suatu Pendekatan Praktek*, Jakarta: Rineka Cipta 2002.
- Arsyad Azhar, *Media Pembelajaran* Jakarta : Raja Grafindo Persada, 2008.
- Asih Widi Wisudawati, Eka Sulistyowati, *Metodelogi Pembelajaran IPA*, (Jakarta: PT Bumi Aksara, 2007), H.23.
- Daryanto, *Media pembelajaran Peranannya Sangat Penting Dalam Mencapai Tujuan Pembelajaran*, Yogyakarta Gava Media, 2013.
- Daryanto, *Media Pembelajaran*, Bandung: PT Sarana Tutorial Nurani Sejahtera, 2015.
- Daryanto, *Op Cit*, h 9.
- Departemen Agama RI, *Al-Qur'an dan Terjemahannya* Bandung: Syaamil Quran, 2011.
- Hartono, *Analisis Item Instrument*, Pekanbaru: Zanafa Publishing, 2010.
- Hasbullah. *Dasar-dasar Ilmu Pendidikan* Jakarta: Raja Grafindo, 2008
- Hendryadi Suryani, *Metode Riset Kuantitatif*, Jakarta: Kencana, 2015.
- HM Muhammad Anwar., *Mengajar dengan Tehnik Hipnosis Makassar*: Gunadarma Ilmu, 2014.
- Iqbal Hasan M., *Pokok-Pokok Materi Statistic I* Cet, V; Jakarta: Bumi Aksara, 2008.
- Karwono, Heni Mularsih, *Belajar Dan Pembelajaran Serta Pemanfaatan Sumber Belajar*, Jakarta : PT Raja Grafindo Persada, 2012.
- Khumairo Rifky Ulva, Nurul Hidayah, *Pengembangan Media Pembelajaran Berbasis Komik Pada Mata Pelajaran Ilmu Pengetahuan Sosial Kelas IV MI Nurul Hidayah Rowerejo Negerikaton Pesawaran*, Lampung: Jurnal Terampil Pendidikan Dan Pembelajaran Dasar Vol.4 No.1, P-ISSN 2355-1925 E-ISSN 2580-8915 Juni 2017.
- Kristanti, Dkk, *Pengembangan Moduli Pa Terpadu Tema Pemanasan Global Berbasis Komik Di SMPN 4 Delanggu* Surakarta: Jurnal Inquiri.4 No. 1, ISSN: 2252-7893, 2015
- M.Sukadarjo dan Ukim Komaruddin, *Landasan Pendidikan* Jakarta: Raja Grafindo Persada, 2009.
- Moh. Nasir *metode penelitian* cat. I Jakarta: galia Indonesia, 2018.
- Mudlofir Ali, Evi Fatimatur, *Desain Pembelajaran Inovatif Dari Teori ke Praktik*, Jakarta : Raja Grafindo Persada, 2016.
- Muhibbin, *Psikologi Belajar*.
- Negara Hasan Sastra, *Penggunaan Komik Sebagai Media Pembelajaran Terhadap Upaya Meningkatkan Hasil Matematika Siswa Sekolah Dasar (SD/MI)*, Lampung: Jurnal Terampil Vol. 3 No. 3, Desember 2014.

- Nuraini, *Efektivitas penggunaan media komik dalam pembelajaran PAI untuk meningkatkan prestasi belajar siswa di ponegoro.*
- Nurgiyantoro, Burhan “*Sastra Anak Pengantar Pemahaman Dunia Anak*”, Yogyakarta: Gadjah mada university press, 2013.
- Nurlatipah Nunik, Dkk, *Pengembangan Media Pembelajarankomik Sains Yang Disertai Foto Untuk Meningkatkan Hasil Belajar Siswa Kelas VII SMP N Sumber Pada Pokok Bahasa Ekosistem, Jawa Barat : Jurnal Scientiae Educatia Vol. 5 No. 2, 2015.*
- Purwanto M.Ngalim, *Ilmu Pendidikan Teoritis dan Praktis.*Syah.Muhibbin *Psikologi Belajar Bandung: Remaja Rosdakarya,2008.*
- Saputri Adek, Dkk, *Efektivitas Penggunaan Media Komik Kartun Terhadap Hasil Belajar Fisika Siswa SMA Negeri 2, Riau: Jurnal Penelitian Penelitian Pendidikan Fisika Universitas Pasir Pengaraian, 2016 .*
- Sudaryono, *Dasar-Dasar Evaluasi Pembelajaran, Cet I; Yogyakarta: Graha Ilmu,2012.*
- Sudjono Anas, *Pengantar Statistika Pendidikan, Jakarta: Rajawali Pres, 2009.*
- Sugiyono, *Metode Penelitian Pendidikan Pendekatan Kuantitatif, Kualitatif Dan R & D Bandung : Alfabeta, 2008.*
- Sugiyono, *Metodologi Penelitian Pendidikan, Bandung: Alfabeta,2012.*
- Sujarweni,Wiratna *Metodologi Penelitian, Yogyakarta:Pustaka Baru Press.2014.*
- Sumarni, *Efektivitas Penggunaan Media Gambar Terhadap Hasil Belajar Peserta Didik Pada Mata Pelajaran PAI di Kelas II SD Inpres Bontomanai No 37 Kota Makassar*
- Syah Muhibbin, *Psikologi Pendidikan Dengan Pendekatan Baru Bandung: Remaja Rosdakarya,2011.*
- Tiro Muhammad Arif, *Dasar-Dasar Statistika,Cet Ke III; Makassar: Andira Publisher,2000.*
- Widi Asih, *Op.Cit, UNIVERSITAS ISLAM NEGERI*
- Widodo, *Metodologi Penelitian,Depok: Rajawali Pers,2017.*
- Yaumi Muhammad, *Desain Pembelajaran Efektif Makassar: Alauddin University Press, 2012.*
- Yaumi Muhammad, *Media & Teknologi Pembelajaran Jakarta: Prenada Group,2018.*



LAMPIRAN C

DOKUMENTASI

UNIVERSITAS ISLAM NEGERI
ALAUDDIN
M A K A S S A R

1. Proses Wawancara dengan Wali Kelas



2. Proses Penelitian Tanpa Penggunaan Media Komik (*Pretest*)



3. Proses Penelitian dengan Media Komik (*Posttest*)



RIWAYAT HIDUP



Hasmira lahir di Sawagi, 21 Agustus 1998, anak ke dua dari 3 bersaudara anak dari pasangan suami istri **Ibrahim** dan **Hasnah**. Alamat Sawagi Desa Pattallassang Kabupaten Gowa. Penulis masuk Taman Kanak-kanak (TK) di Tk Buah Hati dan tamat tahun 2004, kemudian lanjut di Sekolah Dasar (SD) di Sd Inpres Balang Punia Kabupaten Gowa dan tamat pada tahun 2010, kemudia lanjut Sekolah Menengah Pertama (SMP) di SMP Negeri 1 Pattallassang Kabupaten Gowa dan tamat pada tahun 2013, kemudian lanjut di Sekolah Menengah Kejuruan (SMK) di SMK Negeri 1 Pattallassang Kabupaten Gowa dan mengambil jurusan Teknik Komputer dan Jaringan tamat pada tahun 2016. Kemudian penulis melanjutkan pendidikan di Universitas Islam Negeri Alauddin Makassar, Fakultas Tarbiyah dan Keguruan, mengambil Jurusan Pendidikan Guru Madrasah Ibtidaiyah.

UNIVERSITAS ISLAM NEGERI
ALAUDDIN
M A K A S S A R