

**EFEKTIVITAS PENGGUNAAN MEDIA AMPLOP BERGAMBAR
TERHADAP HASIL BELAJAR IPA KELAS II MI
ASH-ASHALIHIN KABUPATEN GOWA**



Skripsi

Diajukan Untuk Memenuhi Salah Satu Syarat Mencapai Gelar
Sarjana Pendidikan Guru Madrasah Ibtidaiyah
Pada Fakultas Tarbiyah dan Keguruan
UIN Alauddin Makassar

Oleh

Hamdiana Yunus
Nim 20800118062

UNIVERSITAS ISLAM NEGERI
PRODI PENDIDIKAN GURU MADRASAH IBTIDAIYAH
FAKULTAS TARBIYAH DAN KEGURUAN
UIN ALAUDDIN MAKASSAR

2023

PERNYATAAN KEASLIAN SKRIPSI

Mahasiswa yang bertanda tangan di bawah ini:

Nama : Hamdiana Yunus
Nim : 20800118062
Tempat/Tgl. Lahir : Ganra, 16 Desember 1999
Jurusan : Pendidikan Guru Madrasah Ibtidaiyah (PGMI)
Fakultas : Tarbiyah dan Keguruan
Alamat : Sulawesi selatan, Kab. Soppeng, Kec. Ganra, Desa Ganra
Judul Skripsi : Efektivitas Penggunaan Media Amplop Bergambar Terhadap Hasil Belajar IPA Peserta Didik kelas II MI ASH-SHALIHIN Kabupaten Gowa

Menyatakan dengan sesungguhnya dan penuh kesadaran skripsi ini benar adalah asli karya penulis sendiri. Jika dikemudian hari terbukti karya ini merupakan duplikat, tiruan, plagiat, atau dibuat oleh orang lain, baik sebagian atau seluruhnya, maka skripsi dengan gelar yang diperoleh karenanya batal dengan sanksi hukum yang berlaku.

Samata, 23 Mei 2023

Penyusun,

UNIVERSITAS ISLAM PEGEMER
ALAUD  IN

M A K A S S A R
Hamdiana Yunus
20800118062






PENGESAHAN SKRIPSI

Skripsi berjudul "Efektivitas Penggunaan Media Amplop Bergambar Terhadap Hasil Belajar IPA Peserta Didik Kelas II MI Ash-Shalihin Kabupaten Gowa", yang disusun oleh Hamdiana Yunus, NIM: 20800118062, mahasiswa Jurusan/Prodi PGMI UIN Alauddin Makassar, telah diuji dan dipertahankan dalam sidang Ujian Munaqasyah yang diselenggarakan pada hari Rabu, tanggal 15 November 2023 M. Bertepatan dengan tanggal 1 Jumadil Awal 1445 H, dinyatakan telah dapat diterima sebagai salah satu syarat untuk memperoleh gelar Sarjana Pendidikan (S.Pd) pada Jurusan/Prodi Pendidikan Guru Madrasah Ibtidaiyah, Fakultas Tarbiyah dan Keguruan UIN Alauddin Makassar dengan beberapa perbaikan.

Samata-Gowa, 15 November 2023 M
1 Jumadil Awal 1445 H

DEWAN PENGUJI:

Nomor SK 4195 Tahun 2023

Ketua Sidang	: Dr. H. Munawir K, M.Ag.	
Sekretaris Sidang	: M. Mirza Fatahullah, S.Pd., M.Pd.	
Penguji I	: Prof. Dr. H.Muh. Khalifah Mustami, M.Pd.	
Penguji II	: Rachang, S.Ag., M.Pd.I	
Pembimbing I	: Prof. Dr. H. A. Marjuni, M.Pd.I.	
Pembimbing II	: Dr. Jamilah, M.Si.	

Diketahui oleh:
Dekan Fakultas Tarbiyah dan Keguruan
UIN Alauddin Makassar,


Dr. H. Andi Achruh, M.Pd.I.
NIP 196609081994031002

KATA PENGANTAR

بِسْمِ اللَّهِ الرَّحْمَنِ الرَّحِيمِ

الْحَمْدُ لِلَّهِ الَّذِي هَدَانَا لِهَذَا وَمَا كُنَّا لِنَهْتَدِيَ لَوْلَا أَنْ هَدَانَا اللَّهُ ، أَشْهَدُ أَنْ
لَا إِلَهَ إِلَّا اللَّهُ وَاحِدَهُ لَا شَرِيكَ لَهُ ، وَ أَشْهَدُ أَنَّ مُحَمَّدًا عَبْدُهُ وَرَسُولُهُ ، لَا
نَبِيَّ بَعْدَهُ

Assalamualaikum Warahmatullahi Wabarakatuh...

Alhamdulillah, Puji dan syukur penulis haturkan kepada Allah swt., yang telah memberikan rahmat dan karunia-Nya penulis dapat menyelesaikan skripsi yang berjudul “**Efektivitas Penggunaan Media Amplop Bergambar Terhadap Hasil Belajar IPA peserta Didik Kelas II MI ASH-SHALIHIN Kabupaten Gowa**”, sebagai persyaratan untuk memperoleh gelar Sarjana Pendidikan (S.Pd) Jurusan Pendidikan Guru Madrasah Ibtidaiyah Fakultas Tarbiyah dan Keguruan UIN Alauddin Makassar dengan baik dan lancar. Salam serta shalawat kepada Nabi Muhammad Saw yang telah membawa manusia dari zaman kegelapan menuju zaman terang benderang seperti sekarang ini serta karena keteladanannya lah sehingga kita menjalankan aktivitas sesuai dengan nilai-nilai Islam.

Dalam penyusunan skripsi ini tentunya tidak terlepas dari keterlibatan dan dukungan ,motivasi serta bimbingan dari banyak pihak, baik secara langsung maupun tidak langsung. Penulis mengucapkan permohonan maaf dan terima kasih serta penghargaan yang sebesar-besarnya kepada kedua orang tua tercinta yang telah memberi dukungan, menasehati, mendidik dan mencurahkan kasih sayang, serta doa yang tidak pernah terputus untuk penulis. Oleh karena itu, penulis mengucapkan terima kasih yang amat besar kepada semua pihak yang sudah membantu dalam menyelesaikan skripsi ini khususnya kepada :

1. Prof. H. Hamdan Juhannis, M.A., Ph.D., Rektor UIN Alauddin Makassar atas kepemimpinan dan kebijakannya yang telah memberikan banyak kesempatan dan fasilitas kepada kami demi kelancaran dalam proses penyelesaian studi kami.
2. Bapak Dr. H. Andi Achruh, M. Pd.I., Dekan Fakultas Tarbiyah dan Keguruan UIN Alauddin Makassar beserta jajaran Bapak/Ibu Wakil Dekan, atas kesempatan dan fasilitas yang diberikan kepada kami selama dalam proses perkuliahan sampai menyelesaikan studi.
3. Bapak Dr. H. Munawir K, M. Ag. dan Bapak M. Mirza Fatahullah, S.Pd. M.Pd. sebagai Ketua dan Sekretaris Jurusan Pendidikan Guru Madrasah Ibtidaiyah Fakultas Tarbiyah dan Keguruan UIN Alauddin Makassar, atas kearifan dan ketulusan serta banyak memberikan arahan dan motivasi akademik.
4. Bapak Prof. Dr. H. Andi Marjuni, M. Pd.I., dan Ibu Dr. Jamilah, S.Si.,M. Si., keduanya sebagai pembimbing pertama dan kedua, yang telah meluangkan waktu dan penuh perhatian memberikan bimbingan, petunjuk serta saran-saran yang sangat membantu sehingga penulis dapat menyelesaikan skripsi ini dengan baik.
5. Bapak Prof. Dr. H. Muhammad Khalifah Mustami, M. Pd. dan Ibu Raihang, M.Pd., keduanya sebagai penguji pertama dan kedua, yang telah meluangkan waktu dan penuh perhatian memberikan petunjuk serta saran-saran yang sangat membantu sehingga penulis dapat menyelesaikan skripsi ini dengan baik.
6. Para Bapak/Ibu dosen serta seluruh karyawan Fakultas Tarbiyah dan Keguruan UIN Alauddin Makassar yang telah memberikan pelayanan yang

berguna dalam penyelesaian studi pada Fakultas Tarbiyah dan Keguruan UIN Alauddin Makassar.

7. Kepala sekolah Ibu Sohrah, S.Pd.I. dan guru-guru MI Ash-Shalihin Kabupaten Gowa yang telah memberikan motivasi, saran dan izin untuk mengadakan penelitian serta banyak membantu ketika proses penelitian.
8. Sahabat-sahabat seperjuangan dari mahasiswa jurusan Pendidikan Guru Madrasah Ibtidaiyah, khususnya angkatan 2018, terimakasih atas motivasi, semangat, partisipasi dan kerjasamanya selama menempuh proses studi.
9. Terakhir kepada seluruh pihak yang tidak dapat disebutkan satu persatu terimakasih atas bantuannya selama penyusunan skripsi.

Penulis sangat menyadari bahwa isi skripsi ini masih jauh dari sempurna. Walaupun demikian, penulis berharap agar penulisan ini tetap dapat memberikan bahan masukan yang bermanfaat dan dapat menambah wawasan bagi pembaca. Semoga semua pihak yang membantu penyelesaian skripsi ini mendapat ridho dan pahala dari Allah SWT Aamiin.

Wassalamualaikum wr wb

UNIVERSITAS ISLAM NEGERI
ALAUDDIN
M A K A S S A R

DAFTAR ISI


JUDUL	i
PERSETUJUAN HASIL SKRIPSI	ii
PERNYATAAN KEASLIAN SKRIPSI	iii
KATA PENGANTAR	iv
DAFTAR ISI	v
DAFTAR TABEL	vii
PEDOMAN TRANSLITERASI	ix
ABSTRAK	xvii
BAB I PENDAHULUAN	1
A. Latar Belakang Masalah	1
B. Rumusan Masalah	5
C. Hipotesis	6
D. Definisi opsional variabel.....	6
E. Tujuan dan Kegunaan.....	7
F. Kajian Pustaka.....	8
BAB II TUJUAN TEORITIS	12
A. Epektifitas	12
B. Hakikat Pembelajaran IPA.....	14
C. Media Amplop.....	22
D. Hasil Belajar.....	27
BAB III METODOLOGI PENELITIAN	34
A. Jenis dan Lokasi Penelitian	34
B. Populasi dan Sampel.....	35
C. Variabel Penelitian.....	36
D. Teknik Pengumpulan Data.....	37

E. Instrumen Penelitian	37
F. Teknik pengelolaan dan Analisis Data.....	38
BAB IV HASIL PENELITIAN DAN PEMBAHASAN.....	42
A. Hasil Penelitian	42
B. Pembahasan	47
BAB V PENUTUP	56
A. Kesimpulan	56
B. Implikasi Penelitian	57
DAFTAR PUSTAKA.....	58
LAMPIRAN.....	60
DAFTAR RIWAYAT HIDUP.....	88



DAFTAR TABEL

Tabel. 2.1 Tabel analisis deskriptif <i>pretest</i>	42
Tabel. 2.2 Tabel analisis deskriptif <i>posttest</i>	43
Tabel. 2.3 Tabel pengkategorian hasil belajar	44
Tabel. 3.2 Tabel criteria inrepretasi uji N-Gain	46



PEDOMAN TRANSLITERASI ARAB-LATIN DAN SINGKATAN

A. *Transliterasi Arab-Latin*

1.

2. Konsonan

Daftar huruf bahasa Arab dan transliterasinya ke dalam huruf Latin dapat dilihat pada tabel berikut:

Huruf Arab	Nama	Huruf Latin	Nama
ا	alif	tidak dilambangkan	tidak dilambangkan
ب	ba	b	Be
ت	ta	t	Te
ث	ša	š	es (dengan titik di atas)
ج	Jim	J	Je
ح	ḥa	ḥ	ha (dengan titik di bawah)
خ	kha	kh	ka dan ha
د	dal	d	De
ذ	žal	ž	zet (dengan titik di atas)
ر	ra	r	Er
ز	zai	z	Zet
س	sin	s	Es
ش	syin	sy	es dan ye
ص	šad	š	es (dengan titik di bawah)
ض	ḍa	ḍ	de (dengan titik di bawah)
ط	ṭa	ṭ	te (dengan titik di bawah)
ظ	za	ẓ	zet (dengan titik di bawah)
ع	‘ain	‘	apostrof terbalik
غ	gain	g	Ge
ف	fa	f	Ef
ق	qaf	q	Qi
ك	kaf	k	Ka
ل	lam	l	El
م	mim	m	Em
ن	nun	n	En

و	wau	w	We
هـ	ha	h	Ha
ء	hamzah	'	Apostrof
ي	ya	Y	Ye

Hamzah (ء) yang terletak di awal kata mengikuti vokalnya tanpa diberi tanda apa pun. Jika ia terletak di tengah atau di akhir, maka ditulis dengan tanda (').

2. Vokal

Vokal bahasa Arab, seperti vokal bahasa Indonesia, terdiri atas vokal tunggal atau monoftong dan vokal rangkap atau diftong.

Vokal tunggal bahasa Arab yang lambangnya berupa tanda atau harakat, transliterasinya sebagai berikut:

Tanda	Nama	Huruf Latin	Nama
أ	<i>fathah</i>	A	A
إ	<i>Kasrah</i>	I	I
أ	<i>dammah</i>	U	U

Vokal rangkap bahasa Arab yang lambangnya berupa gabungan antara harakat dan huruf, transliterasinya berupa gabungan huruf, yaitu:

Tanda	Nama	Huruf Latin	Nama
أِي	<i>fathah dan ya</i>	Ai	a dan i
أُو	<i>fathah dan wau</i>	Au	a dan u

Contoh:

كَيْفَ : *kaifa*

هَوْلَ : *hauila*

3. Maddah

Maddah atau vokal panjang yang lambangnya berupa harakat dan huruf, transliterasinya berupa huruf dan tanda, yaitu:

Harakat dan Huruf	Nama	Huruf dan Tanda	Nama
ا... ...ى	<i>fathah</i> dan <i>alif</i> atau <i>ya</i>	Ā	a dan garis di atas
ى	<i>Kasrah</i> dan <i>ya</i>	Ī	i dan garis di atas
و	<i>ḍammah</i> dan <i>wau</i>	Ū	u dan garis di atas

Contoh:

مَاتَ : *māta*

رَمَى : *ramā*

قِيلَ : *qīla*

يَمُوتُ : *yamūt*

4. *Ta marbūṭah*

Transliterasi untuk *ta marbūṭah* ada dua, yaitu *ta marbūṭah* yang hidup atau mendapat harakat *fathah*, *kasrah*, dan *ḍammah*, transliterasinya adalah [t]. Sedangkan *ta marbūṭah* yang mati atau mendapat harakat sukun, transliterasinya adalah [h].

Kalau pada kata yang berakhir dengan *ta marbūṭah* diikuti oleh kata yang menggunakan kata sandang *al-*serta bacaan kedua kata itu terpisah, maka *ta marbūṭah* itu ditransliterasikan dengan *ha[h]*.

Contoh:

رَوْضَةُ الْأَطْفَالِ : *rauḍahal-aṭfāl*

الْمَدِينَةُ الْفَاضِلَةُ : *al-madīnahal-fāḍilah*

الْحِكْمَةُ : *al-ḥikmah*

5. *Syaddah (Tasydid)*

Syaddah atau *tasydīd* yang dalam sistem tulisan Arab dilambangkan dengan sebuah tanda *tasydīd* (ّ), dalam transliterasi ini dilambangkan dengan perulangan huruf (konsonan ganda) yang diberi tanda *syaddah*.

Contoh:

رَبَّنَا : *rabbana*

نَجَّيْنَا : *najjaina*

الْحَقُّ : *al-haqq*

نُعِمُّ : *nu‘ima*

عَدُوُّ : *‘aduwwun*

Jika huruf *ع* ber-*tasydid* di akhir sebuah kata dan didahului oleh huruf *kasrah* () *ي* maka ia ditransliterasi seperti huruf *maddah* menjadi (*ī*).

Contoh:

عَلِيٌّ : 'Alī (bukan 'Aliyyatau 'Aly)

عَرَبِيٌّ : 'Arabī (bukan 'Arabiyy atau 'Araby)

6. Kata Sandang

Kata sandang dalam sistem tulisan Arab dilambangkan dengan huruf *ال* (*alif lam ma'arifah*). Dalam pedoman transliterasi ini, kata sandang ditransliterasi seperti biasa, al-, baik ketika ia diikuti oleh huruf *syamsiyyah* maupun huruf *qamariyyah*. Kata sandang tidak mengikuti bunyi huruf langsung yang mengikutinya. Kata sandang ditulis terpisah dari kata yang mengikutinya dan dihubungkan dengan garis mendatar (-).

Contoh:

الشَّمْسُ : al-syamsu (bukan asy-syamsu)

الزَّلْزَلَةُ : al-zalzalāh (bukan az-zalzalāh)

الفَلْسَفَةُ : al-falsafah

الْبِلَادُ : al-bilādu

7. Hamzah

Aturan transliterasi huruf hamzah menjadi apostrof (') hanya berlaku bagi hamzah yang terletak di tengah dan akhir kata. Namun, bila hamzah terletak di awal kata, ia tidak dilambangkan, karena dalam tulisan bahasa Arab ia berupa alif.

Contoh:

مُرُونٌ : ta'murūna

النَّوْعُ : al-nau'

شَيْءٌ : syai'un

أَمْرٌ : umirtu

8. Penulisan Kata Arab yang Lazim Digunakan dalam Bahasa Indonesia

Kata, istilah atau kalimat Arab yang ditransliterasi adalah kata, istilah atau kalimat yang belum dibakukan dalam bahasa Indonesia. Kata, istilah atau kalimat yang sudah lazim dan menjadi bagian dari perbendaharaan bahasa Indonesia, atau sering ditulis dalam tulisan bahasa Indonesia, atau lazim digunakan dalam dunia akademik tertentu, tidak lagi ditulis menurut cara transliterasi di atas. Misalnya, kata al-Qur'an (dari *al-Qur'a>n*), alhamdulillah, dan munaqasyah. Namun, bila

kata-kata tersebut menjadi bagian dari satu rangkaian teks Arab, maka harus ditrans-literasi secara utuh.

Contoh:

FīZilālal-Qur'ān

Al-Sunnah qablal-tadwīn

Al-'Ibārāt bi'umūm al-lafẓ lā bi khusūṣal-sabab

9. *Lafẓal-Jalāla* (الله)

Kata “Allah” yang didahului partikel seperti huruf jarr dan huruf lainnya atau kedudukan sebagai *muḍāf ilaih* (frasa nominal), ditransliterasi tanpa huruf hamzah.

Contoh:

بِالله *dīnullāh* دِينُ اللهِ *billāh*

Adapun *ta marbūṭadi* akhir kata yang disandarkan kepada *lafẓ al-jalālah*, ditransliterasi dengan huruf [t].

Contoh:

هُم فِي رَحْمَةِ اللهِ *hum fī raḥmatilh*

10. *Huruf Kapital*

Walau sistem tulisan Arab tidak mengenal huruf kapital (All Caps), dalam transliterasinya huruf-huruf tersebut dikenai ketentuan tentang penggunaan huruf kapital berdasarkan pedoman ejaan Bahasa Indonesia yang berlaku (EYD). Huruf kapital, misalnya, digunakan untuk menuliskan huruf awal nama diri (orang, tempat, bulan) dan huruf pertama pada permulaan kalimat. Bila nama diri didahului oleh kata sandang (al-), maka yang ditulis dengan huruf kapital tetap huruf awal nama diri tersebut, bukan huruf awal kata sandangnya. Jika terletak pada awal kalimat, maka huruf A dari kata sandang tersebut menggunakan huruf kapital (Al-). Ketentuan yang sama juga berlaku untuk huruf awal dari judul referensi yang didahului oleh kata sandang al-, baik ketika ia ditulis dalam teks maupun dalam catatan rujukan (CK, DP, CDK, dan DR). Contoh:

Wamā Muḥammadun illā rasūl

Inna awwala baitin wuḍi'alinnās ilallaẓi biBakkatam ubārakan

Syahru Ramaḍān al-laẓiunz ila fihal-Qur'ān

Naṣīral-Dīnal-Ṭūsī

Abū Naṣr al-Farābī

Al-Gazālī

Al-Munqizmin al-Dalā Al-Munqiz

Jika nama resmi seseorang menggunakan kata Ibn (anak dari) dan *Abū* (bapak dari) sebagai nama kedua terakhirnya, maka kedua nama terakhir itu harus disebutkan sebagai nama akhir dalam daftar pustaka atau daftar referensi.

Contoh:

Abū al-Walīd Muḥammad ibnu Rusyd, ditulis menjadi: Ibnu Rusyd, Abū al-Walīd Muḥammad (bukan: Rusyd, Abū al-Walīd Muḥammad Ibnu)
Naṣr Ḥāmid Abū Zaid, ditulis menjadi: Abū Zaid, Naṣr Ḥāmid (bukan: Zaid, Naṣr Ḥāmid Abū)

B. Daftar Singkatan

Beberapa singkatan yang dibakukan adalah:

swt.	= <i>subh}a>nahu> wa ta 'a>la></i>
saw.	= <i>s}allalla>hu 'alaihi wa sallam</i>
a.s.	= <i>'alaihi al-sala>m</i>
H	= Hijriah
M	= Masehi
SM	= Sebelum Masehi
l.	= Lahir tahun (untuk orang yang masih hidup saja)
w.	= Wafat tahun
QS .../...: 4	= QS al-Baqarah/2: 4 atau QS A<l 'Imra>n/3: 4
HR	= Hadis Riwayat

Untuk karya ilmiah berbahasa Arab, terdapat beberapa singkatan berikut:

ص	= صفحة
دم	= بدون مكان
صلعم	= صلى الله عليه وسلم
ط	= طبعة
دن	= بدون ناشر
الخ	= الى اخرها\الى اخره

ABSTRAK

Nama : Hamdiana Yunus

Nim : 20800118062

Judul : Efektivitas Penggunaan Media Amplop Bergambar Terhadap Hasil Belajar Peserta Didik Kelas II MI Ash-Shalihin Kab. Gowa

Penelitian ini bertujuan untuk mengetahui: 1) hasil belajar IPA sebelum (*pretest*) diterapkan media amplop bergambar di kelas II MI Ash-shalihin Kab. Gowa. 2) hasil belajar IPA sesudah (*posttest*) diterapkan media amplop bergambar di kelas II MI Ash-shalihin Kab. Gowa. 3) efektivitas penggunaan media amplop bergambar terhadap hasil belajar peserta didik pada mata pelajaran IPA di MI Ash-Shalihin Kabupaten Gowa.

Jenis penelitian adalah *quasi eksperimen* dengan model *One Group Pretest-Posttest Design*, yaitu hanya ada satu kelas yang digunakan dan berfungsi sebagai kelompok kontrol sekaligus kelompok eksperimen, yaitu kelas II yang terdiri dari 12 orang peserta didik, sampel jenuh sebagai teknik pengambilan sampel, dimana semua anggota populasi dijadikan sampel. Penelitian ini menggunakan tes sebelum perlakuan (*pretest*) dan tes sesudah perlakuan (*posttest*) sehingga efek perlakuan dapat diketahui. Instrumen penelitian yaitu lembar tes dan pedoman observasi. Kemudian data dianalisis dengan statistik deskriptif untuk mendapatkan nilai rata-rata, standar deviasi, kategori, dan statistik inferensial untuk uji N-gain dan persentase.

Berdasarkan hasil analisis data deskriptif peserta didik sebelum menggunakan media amplop bergambar berada pada kategori rendah dengan nilai *pretest* terendah 30 dan tertinggi 70 dengan nilai rata-rata yang diperoleh sebesar 45,00. Sedangkan hasil belajar IPA sesudah menggunakan media amplop bergambar berada pada kategori tinggi dengan nilai *posttest* terendah 70 dan tertinggi 90, dengan nilai rata-rata yang diperoleh sebesar 91,66. Sedangkan data indeks uji N-gain $0,70 \leq g \leq 1,00$, terdapat 7 peserta didik dengan kategori tinggi dan presentasi 58% sedangkan pada nilai N-gain $0,30 < g < 0,70$ terdapat 5 peserta didik dengan kategori sedang dan presentasi 42% tidak terdapat peserta didik yang mendapatkan kategori rendah dengan nilai N-gain $0,00 < g < 0,30$ sehingga presentasi 0%. Berdasarkan data tersebut, dapat disimpulkan bahwa penggunaan media amplop bergambar efektif dalam meningkatkan hasil belajar IPA peserta didik.

Implikasi dari penelitian ini adalah: 1) Penggunaan media amplop bergambar dapat meningkatkan pengetahuan peserta didik pada mata pelajaran IPA terlihat lebih antusias dalam mengikuti proses pembelajaran. 2) Secara praktis penggunaan media amplop bergambar dapat digunakan guru bidang studi IPA di sekolah agar peserta didik tidak mudah jenuh dengan pembelajaran yang monoton namun harus disesuaikan dengan materi pembelajaran yang akan diajarkan.

BAB I

PENDAHULUAN

A. Latar Belakang Masalah

Semakin baik pendidikan suatu bangsa maka semakin baik pula kualitas bangsa itu. Pada dasarnya pendidikan merupakan suatu upaya dalam mendapatkan ilmu pengetahuan, wawasan, keterampilan, dan keahlian bagi setiap individu yang ada dalam suatu lembaga pendidikan, terutama bagi seorang siswa. Sebagaimana tujuan pendidikan ingin mewujudkan tujuan nasional sebagaimana yang tercantum dalam Pasal 3 UU No. 20 Tahun 2003 tentang Sistem Pendidikan Nasional (SPN) disebutkan bahwa:

“Pendidikan Nasional berfungsi mengembangkan kemampuan dan membentuk watak serta peradaban bangsa yang bermartabat dalam rangka mencerdaskan kehidupan bangsa, bertujuan untuk berkembangnya potensi peserta didik agar menjadi manusia yang beriman dan bertakwa kepada Tuhan Yang Maha Esa, berakhlak mulia, sehat, mandiri dan menjadi warga Negara yang demokratis serta bertanggung jawab.”¹

Peran pendidik dalam pendidikan begitu penting hal ini disebabkan karena memiliki tanggung jawab untuk menentukan arah pendidikan. Oleh karena itu Islam sangat Allah akan mengangkat derajat orang yang memiliki ilmu pengetahuan. Sehingga hadis di bawah ini yang menjelaskan tentang ilmu.

عَنْ عَلِيِّ رَضِيَ اللَّهُ عَنْهُ قَالَ: قَالَ رَسُولُ اللَّهِ صَلَّى اللَّهُ عَلَيْهِ وَسَلَّمَ: مَنْ أَرَادَ الدُّنْيَا فَعَلَيْهِ بِالْعِلْمِ وَمَنْ أَرَادَ
الْآخِرَةَ فَعَلَيْهِ بِالْعِلْمِ وَمَنْ أَرَادَهُمَا فَعَلَيْهِ بِالْعِلْمِ (رَوَاهُ الْبُخَارِيُّ)

Terjemahannya

“Barang siapa yang menghendaki kebaikan di dunia, maka dengan ilmu. Barang siapa yang menghendaki kebaikan di akhirat, maka dengan ilmu. Dan barangsiapa yang menghendaki keduanya, maka dengan ilmu.” (HR. Bukhari dan Muslim)²

¹Republik Indonesia, *UU No. 20 Tahun 2003 Tentang Sistem Pendidikan Nasional*(Bandung fokus media, 2003), h. 6-7

² Thoha ‘Aasyur, *301 Hadis Pilihan Imam Bukhari dan Imam Muslim*, (Jakarta: Pustaka Amani, 1979), h. 126.

Hadits di atas menjelaskan barang siapa yang ingin dunia beserta isinya dan akhirat maka dengan ilmu, maka dari itu dapat disimpulkan ilmu penting bagi semua kalangan manusia.

Seiring dengan kemajuan perkembangan zaman sekarang ini, di mana segala aspek kehidupan manusia semakin dipacu dengan pesertanya, termasuk di dalam bidang pendidikan. Dan untuk kelancaran dan kesempurnaan upaya pencapaian tujuan pendidikan di suatu sekolah sangat dipengaruhi oleh beberapa faktor salah satunya efektivitas penggunaan media pembelajaran. Dalam proses kegiatan belajar mengajar tidak terlepas dari berbagai strategi, metode, bahkan sumber belajar maupun media yang digunakan guru agar siswa dapat belajar secara efektif dan efisien, serta menjadi tujuan dalam kegiatan belajar mengajar tersebut. Kalau kita liat istilah belajar mengajar ada dua proses atau kegiatan yaitu proses kegiatan belajar dan proses kegiatan mengajar. Kedua proses tersebut tak terpisahkan satu sama lain. Proses belajar terjadi karena adanya interaksi individu dengan lingkungan.

Pendidikan bertujuan untuk membantu peserta didik agar menjadi sumber daya manusia yang lebih baik berkualitas. Dengan pendidikan guru dan peserta didik diharapkan agar memiliki kesadaran, agar mampu mencapai tujuan. Tujuan adalah suatu cita-cita yang di ingin dicapai dalam proses pembelajaran. Tujuan menjadi pedoman atau arahan dalam kegiatan proses belajar mengajar dan akan di mengarahkan proses pembelajaran tersebut. Guru tidak boleh mengarahkan kegiatan belajar sesuka hatinya dan mengabaikan tujuan yang telah dirumuskan. Adapun tujuan pendidikan yaitu bukan hanya untuk mencetak manusia yang cerdas dari sisi intelektual, sehat dari sisi fisiknya tetapi harus beriman dan bertaqwah kepada Tuhan yang maha esa. Salah satu di antara tujuan sistem pendidikan nasional adalah mencakup pendidikan akhlak. Melalui pendidikan akhlak peserta didik diharapkan memiliki budi pekerti yang baik mandiri

bertanggung jawab sehingga mereka memiliki bekal yang cukup untuk bergaul dan diterima di tengah-tengah masyarakat.³

Belajar adalah suatu proses yang terjadi di semua orang dan berlangsung seumur hidup sejak bayi hingga liang lahat, dan salah satu tanda bahwa seorang telah belajar adalah adanya perubahan tingkah laku dalam dirinya baik yang menyangkut perubahan pengetahuan (kognitif), dan tingkah laku. Tidak semua perubahan tingkah laku kita di sebut belajar, namun perubahan tersebut hendaknya terjadi sebagai akibat interaksinya dengan lingkungannya, perubahan tersebut bersifat permanen, tahan lama dan menetap, tidak berlangsung sesaat saja.⁴

Ditingkat sekolah dasar/madrasah ibtidaiyah penggunaan media pembelajaran sebagai sumber pembelajaran sangat dibutuhkan. Proses belajar mengajar akan terjadi dengan baik jika peserta didik berinteraksi dengan alat indranya dan guru berupaya menampilkan rangsangan atau stimulus yang dapat di proses dengan berbagai indra, semakin banyak alat indra yang digunakan untuk menerima dan mengolah informasi maka kemungkinan informasi tersebut dimengerti atau cepat dimengerti dan dipertahankan dalam ingatan siswa dalam meningkatkan prestasi belajar peserta didik.

Mata pelajaran IPA membutuhkan media dalam pembelajarannya dengan materi yang berhubungan dengan makhluk hidup seperti manusia, hewan, dan tumbuh-tumbuhan. Proses pembelajaran tidak akan berjalan dengan maksimal apabila materi hanya dihadapkan dengan apa yang ada di buku ajar. Dalam pengajaran guru membutuhkan media yang tepat untuk mempermudah peserta didik memahami materi-materi yang ada dalam tiap mata pelajaran tersebut. Solusi untuk mengatasi permasalahan dan penyebab yang timbul dalam pembelajaran IPA menggunakan media amplop bergambar.⁵

³ Asriani, dkk, *pengaruh penggunaan media miniatur terhadap hasil belajar peserta didik pada mata pelajaran IPA kelas kelas V MIN 3 polman Kec. Tapago, Kab. Polewali Mandar* (Jurnal Ilmiah Pendidikan Madrasah Ibtidaiyah. VOL. 4, No. 2. 2022), h. 93

⁴ Slamoto, *belajar dan faktor yang mempengaruhinya*, (jakarta: PT.Rineka Cipta2010), h.82

⁵ Yuliahwati, *Fungsi Media dalam Pembelajaran IPA di SD.[Online].Tersedia:*
<http://liayuliahwati-pgsdipa.blogspot.com/2012/10/fungsi-media-dalam-pembelajaran-ipa-di.html>.
diakses 15 Maret 2018

Berdasarkan hasil observasi awal di mata pelajaran IPA MI Ash-Shalihin Kab. Gowa masih ada beberapa peserta didik yang nilai rata-ratanya dibawa standar dengan presentasi 70% sedangkan yang mendapatkan kriteria ketuntasan minimal (KKM) terdapat 30% peserta didik. Dengan demikian peneliti mengupayakan Penggunaan media amplop bergambar dapat meningkatkan hasil belajar pada mata pelajaran IPA.

Pada penggunaan media amplop bergambar, peserta didik dapat melihat gambar berbagai makhluk hidup yang tidak bisa di jangkau. Pelajaran IPA di SD tidak dapat terpisahkan oleh media pembelajaran karena banyaknya materi IPA yang sulit dijelaskan dengan buku bahkan tidak bisa hanya dijelaskan diperlihatkan secara langsung dengan penggunaan media gambar pada jenjang pendidikan sekolah dasar sangat dibutuhkan, karena tidak menutup kemungkinan semua siswa menguasai materi pembelajaran seperti halnya mengenal macam-macam makhluk hidup, hewan, tumbuhan dan rantai makanan sedangkan sulitnya terjangkau tempat-tempat hidup hewan maupun makhluk hidup lainnya secara langsung. Selain itu penggunaan media amplop bergambar dalam mata pelajaran IPA di SD sangatlah bermanfaat karena.

Media amplop gambar memiliki fungsi-fungsi tertentu dalam proses belajar diantaranya menumbuhkan rasa ingin mengetahui dan minat siswa, membangkitkan motivasi dan rangsangan kegiatan belajar di mata pelajaran IPA, membantu kelancaran, efektivitas dan efisiensi pencapaian tujuan pembelajaran, serta penggunaan media amplop bergambar di harapkan dapat mempertinggi kualitas proses belajar peserta didik dalam pembelajaran dan akan meningkatkan hasil belajarnya. Sehingga media pembelajaran ini diharapkan mampu memberikan suasana yang menyenangkan kan mampu meningkatkan motivasi rasa ingin tahu, pemahaman, meningkatkan aktivitas dan pengetahuan siswa dalam belajar.⁶

⁶Tara Oviani, *penggunaan media gambar dalam meningkatkan hasil belajar IPA siswa Sekolah Dasar Negeri 56 kota Bengkulu* (Universitas Agama Islam Negeri Bengkulu: 2019), h.5.

Berdasarkan uraian latar belakang tersebut, peneliti melaksanakan penelitian dengan judul efektivitas penggunaan media amplop bergambar terhadap hasil belajar IPA MI Ash-Shalihin Kabupaten Gowa.

B. Rumusan Masalah

Dari latar belakang diatas yang menjadi rumusan masalah adalah

1. Bagaimana hasil belajar IPA sebelum diterapkan media amplop bergambar di kelas II MI Ash-Shalihin Kab. Gowa?
2. Bagaimana hasil belajar IPA sesudah diterapkan media amplop bergambar di kelas II MI Ash-Shalihin Kab. Gowa?
3. Apakah penggunaan media amplop bergambar efektif terhadap hasil belajar peserta didik pada mata pelajaran IPA di MI Ash-Shalihin Kabupaten Gowa?

C. Hipotesis

Hipotesis diartikan sebagai suatu pernyataan yang bersifat dugaan, karena itu peneliti harus mengumpulkan data yang cukup untuk membuktikan bahwa pernyataannya benar.

Berdasarkan rumusan masalah yang telah dikemukakan di atas, maka hipotesis yang diajukan dalam penelitian ini adalah penggunaan media amplop bergambar efektif terhadap hasil belajar IPA kelas II MI Ash-Shalihin Kabupaten Gowa.

D. Definisi Opsional Variabel

Penelitian ini berjudul efektivitas penggunaan media amplop bergambar terhadap hasil belajar IPA kelas II MI Ash-Shalihin Kabupaten Gowa. Penggunaan media amplop bergambar pada mata pelajaran adalah IPA di kelas II di MI Ash-Shalihin di tema 6 (merawat hewan dan tumbuhan) subtema 1 (hewan di sekitarku), yaitu Mengenal berbagai macam hewan, mengenal berbagai macam makan hewan dan tempat berkembang biakan hewan.

1. Mata pelajaran IPA

Ilmu Pengetahuan Alam (IPA) berhubungan dengan cara mencari tahu tentang alam secara sistematis, sehingga IPA bukan hanya penguasaan kumpulan pengetahuan yang berupa fakta-fakta, konsep-konsep, atau

prinsip-prinsip saja tetapi juga merupakan suatu proses penemuan. Pendidikan IPA diharapkan dapat menjadi wahana bagi siswa untuk mempelajari diri sendiri dan alam sekitar, secara prospek pengembangan lebih lanjut dalam menerapkannya di dalam kehidupan sehari-hari. Tujuannya agar dapat membantu siswa untuk memperoleh pemahaman yang lebih mendalam tentang alam sekitar. Adapun materi yang diambil dalam penelitian ini berada pada tema 6 (merawat hewan dan tumbuhan) subtema 1 (hewan di sekitarku). Mengenal berbagai macam hewan, mengenal berbagai macam makan hewan dan tempat berkembangbiak hewan.

2. Media amplop bergambar

Media amplop bergambar disajikan dengan bentuk gambar yang ada di dalam amplop sehingga menimbulkan rasa ingin mengetahui gambar apa yang ada dalam amplop tersebut sehingga anak senang belajar dan tidak bosan karena dalam penggunaan media amplop bergambar disini juga menggunakan metode pembelajaran dengan metode bermain. Media amplop bergambar di sini di sajikan dalam bentuk gambar atau poster hewan yang berukuran 15 cm yang menggunakan kertas karton berbentuk persegi empat.

3. Hasil belajar peserta didik

Hasil belajar merupakan hasil yang dicapai peserta didik setelah mengikuti pembelajaran atau tes yang dilakukan oleh guru. Indikator pengukuran hasil belajar dalam penelitian ini adalah nilai ujian/tes peserta didik pada mata pelajaran IPA. Adapun materi yang diambil dalam penelitian ini berada pada tema 6 (merawat hewan dan tumbuhan) subtema 1 (hewan di sekitarku). Mengenal berbagai macam hewan, mengenal berbagai macam makan hewan dan tempat berkembang biakan hewan.

E. Tujuan dan Kegunaan

1. Tujuan penelitian

- a. Untuk mengetahui hasil belajar sebelum menggunakan media amplop bergambar IPA peserta didik MI Ash-Shalihin Kabupaten Gowa

- b. Untuk mengetahui hasil belajar sesudah menggunakan media amplop bergambar IPA peserta didik MI Ash-Shalihin kabupaten Gowa
 - c. Untuk mengetahui efektivitas media amplop bergambar dalam meningkatkan hasil belajar IPA peserta didik MI Ash-Shalihin Kabupaten Gowa
2. Kegunaan penelitian
- a. Bagi peserta didik
Dapat memberikan pengalaman dan latihan yang menarik serta menimbulkan kegairahan, rasa ingin tahu dalam belajar, melatih berpikir konstruktif sehingga mampu mengembangkan kemampuan kognitif siswa dengan media pembelajaran ini akan memungkinkan interaksi yang lebih langsung antara anak didik dengan lingkungan dan kenyataan
 - b. Manfaat bagi guru
Untuk dapat mengetahui dan menemukan kelemahan-kelemahan dalam pembelajaran sehingga dapat mencari dan menemukan alternatif untuk memperbaikinya
 - c. Manfaat bagi sekolah
Sekolah dapat menerapkan media pembelajaran yang bervariasi dalam meningkatkan prestasi belajar bagi siswa di MI Ash-Shalihin Kabupaten Gowa
 - d. Manfaat bagi peneliti
Memperoleh pengalaman secara langsung bagaimana memilih dan menerapkan model yang tepat dalam sebuah pembelajaran

F. Kajian pustaka

Berkaitan dengan karya-karya ilmiah yang lain atau relevansi penelitian terdahulu diantaranya sebagai berikut:

1. Skripsi yang ditulis oleh Sitti Imania jurusan pendidikan sekolah dasar Universitas Wiraraja tahun 2018 (hal 47) dengan judul Pengembangan penggunaan media amplop kartu bergambar

terhadap hasil belajar siswa pada pelajaran IPA kelas IV SDN merenggan lokal 1 Kec. Kaliage Kab. Sumenep. Pada penelitian ini, media kartu bergambar dapat dijadikan media alternatif dalam pembelajaran IPA. sesuai dengan taraf berpikir siswa SD kelas IV yang masih mempunyai gambar-gambar dan lambang verbal, stimulus media kartun bergambar mampu memberikan pengalaman langsung (konkrit) yang nyata dalam kehidupan siswa yang dapat membantu siswa melatih kemampuan untuk mengingat, mengenal, mengingat kembali, dan menghubungkan fakta-fakta dan konsep. Sehingga dengan menggunakan media kartu bergambar dalam pelajaran IPA dapat meningkatkan pemahaman siswa dan meningkatkan hasil belajar kognitif siswa

2. Skripsi yang ditulis oleh Tara Oviani jurusan pendidikan guru madrasah Institut Agama Islam Negeri Bengkulu tahun 2019 (hal 73) dengan judul Penggunaan media amplop bergambar dalam pembelajaran IPA peserta didik sekolah dasar negeri 56 kota Bengkulu. Berdasarkan hasil penelitian yang diperoleh dapat disimpulkan bahwa pelajaran IPA dengan menggunakan media gambar (poster) dalam materi alat peredaran darah pada manusia dapat meningkatkan hasil siswa pada kelas V di SD negeri 56 kota Bengkulu
3. Skripsi yang ditulis oleh Sulikati jurusan pendidikan anak usia dini Universitas Nusantara PGRI Kediri tahun 2015 dengan judul megembangkan kemampuan mengenal warna melalui media amplop bergambar pada anak kelompok TK dharma wanita siman II kecamatan kepong kabupaten Kediri. Berdasarkan hasil penelitian mengenai warna dalam media amplop bergambar di TK Dharma Wanita Siman II kecamatan kepong, terbukti dilihat dari hasil penelitian pada siklus I anak yang mendapat bintang tiga dan empat sebanyak 6 anak (55%) pada siklus ke II anak yang mendapatkan bintang tiga dan empat meningkat 10 anak (71,66%) dan pada siklus

ke III anak yang mendapatkan bintang tiga dan sempat meningkat menjadi 13 anak (85,66%)

4. Heri Susanto. 2013. Judul Peningkatan aktivitas dan hasil belajar Pkn melalui Media Gambar di kelas IV SDN Sambirembe 1. Penelitian ini memperoleh hasil memperoleh skor yang 38 lebih besar dari aktivitas belajar siswa, siswa yang telah tuntas belajar hanya siswa yang tergolong pandai di kelas IV, sebanyak 11 siswa pada saat pra-siklus. Meningkatnya jumlah siswa yang telah tuntas belajar menjadi 19 siswa pada siklus Merupakan pertanda bahwa dengan diterapkannya media gambar dapat meningkatkan hasil belajar siswa
5. Susi Wulandari, 2014, judul Penggunaan media gambar untuk meningkatkan pemahaman dan keaktifan siswa kelas V terhadap mata pelajaran IPA. Berdasarkan penelitian ditemukan bahwa penggunaan media gambar dapat meningkatkan keaktifan dan pemahaman siswa yang berdampak pada meningkatnya hasil belajar siswa. Hal ini dapat diketahui dengan nilai tingkat keaktifan siswa dan respon siswa terhadap pelajaran yang mampu mencapai KKM kurang dari 60 hanya 36,12 %(13 siswa) dan 44,45% (16 siswa), sedangkan tingkat pemahaman dari tingkat terendah. Sedang dan tinggi hanya 27,78 % (10 siswa), 50 % (18 siswa) dan 22,22 % (8 siswa) yang mampu mencapai KKM kurang dari 60 . setelah dilakukan tindakan siklus 1 terjadi peningkatan keaktifan dan respon siswa, yaitu dengan naiknya tingkat keaktifan siswa sebesar 63,88% (23 siswa), naiknya respon siswa terhadap pelajaran sebesar 55,55% (23 siswa). Pembelajaran dengan menerapkan media gambar pada mata pelajaran IPA dapat meningkatkan pemahaman dan keaktifan siswa kelas V SD N Klaten. Keefektifan ini terbukti dari peningkatan keaktifan dan respon siswa yang semula hanya 36,12 % (13 siswa) dan 44,45 % (16 siswa), sedangkan tingkat pemahaman dari tingkat rendah, sedang dan tinggi hanya 27,78 % (39 siswa), 50

% (18 siswa) dan 22,22 % (8 siswa) kemudian setelah dilakukan tindakan, peningkatan yang terjadi cukup signifikan yaitu tingkat keaktifan dan respon siswa sebesar 91, 67 % (33 siswa) dan 97,22%(35 siswa) sedangkan tingkat pemahaman yang dicapai oleh siswa yang meliputi tingkatan terendah turun lagi sebanyak 8,33% (3 siswa), tingkatan sedang naik sebanyak 63,89% (23 siswa), dan tingkatan tertinggi naik yaitu 27,78% (10 siswa).

Adapun penelitian di atas, terdapat persamaan yaitu penggunaan media dalam pembelajaran yakni media gambar. Ada pun perbedaan penelitian terdahulu dengan yang akan diteliti adalah bentuk media yang digunakan, materi yang disampaikan dan metode penelitian yang digunakan.



BAB II

TUJUAN TEORITIS

A. Efektivitas

1. Pengertian Efektivitas

Efektivitas berasal dari kata efektif yang menurut Kamus Besar Bahasa Indonesia (KBBI) yang berarti keberhasilan, manjur, atau mujarab. Menurut Mardiasmo, Efektivitas adalah ukuran berhasil tidaknya pencapaian tujuan suatu organisasi. Apabila suatu organisasi mencapai tujuan maka organisasi tersebut telah berjalan dengan efektif. Efektivitas menggambarkan jangkauan akibat dan dampak (*outcome*) dari keluaran (*output*) program dalam mencapai tujuan program. Semakin besar kontribusi output yang dihasilkan terhadap pencapaian tujuan atau sasaran yang ditentukan, maka semakin efektif proses kerja suatu unit organisasi.¹

Efektivitas pembelajaran dapat dilihat dari aktivitas peserta didik selama pembelajaran berlangsung, respon peserta didik terhadap pembelajaran dan penguasaan konsep peserta didik. Agar mencapai suatu konsep pembelajaran yang efektif dan efisien perlu adanya hubungan timbal balik antara peserta didik dan guru untuk mencapai suatu tujuan secara bersama, selain itu juga harus disesuaikan dengan kondisi lingkungan sekolah, sarana dan prasarana, serta media pembelajaran yang dibutuhkan untuk membantu tercapainya seluruh aspek perkembangan peserta didik. Adapun indikator dalam efektivitas pembelajaran adalah:

a. Ketuntasan belajar

Ketuntasan belajar dapat dilihat dari hasil belajar yang telah mencapai ketuntasan individual, yakni peserta didik telah memenuhi kriteria ketuntasan minimal (KKM) yang telah ditentukan oleh sekolah.

b. Aktivitas belajar peserta didik

Aktivitas belajar peserta didik adalah proses komunikasi dalam lingkungan belajar, baik proses akibat dari hasil interaksi peserta didik sehingga menghasilkan perubahan akademik, sikap, tingkah laku, dan keterampilan

¹ Mardiasmo, *Efisiensi dan Efektivitas*, (Jakarta: Andy, 2016), h. 134

yang dapat diamati melalui perhatian peserta didik, kesungguhan, kedisiplinan, keterampilan dalam bertanya/ menjawab.

c. Kemampuan guru dalam mengelola pembelajaran

Guru merupakan salah satu faktor yang mempengaruhi hasil pelaksanaan dari pembelajaran yang telah diterapkan, sebab guru adalah pengajar.

d. Respon peserta didik terhadap pembelajaran

Respon peserta didik adalah tanggapan peserta didik terhadap pelaksanaan pembelajaran. Model pembelajaran yang baik dapat memberi respon yang positif bagi peserta didik setelah mereka mengikuti kegiatan pembelajaran.²

2. Aspek–aspek Eektivitas

Adapun aspek-aspek efektivitas adalah sebagai berikut:

a) Aspek tugas dan fungsi.

Lembaga dikatakan efektif jika melaksanakan tugas dan fungsinya, begitu juga suatu program pengajaran akan efektif jika tugas dan fungsinya dapat dilakukan dengan baik.

b) Aspek rencana atau program.

Rencana atau program yang sudah disusun secara baik dan dapat maka dapat dikatakan efektif. dilaksanakan

c) Aspek ketentuan dan aturan.

Efektivitas suatu program dapat dilihat dari berfungsinya atau tidak aturan yang telah dibuat dalam rangka menjaga berlangsungnya proses kegiatan. Aspek ini mencakup aturan-aturan, baik yang berhubungan dengan guru maupun peserta didik. Jika aturan ini dilaksanakan dengan baik berarti ketentuan atau aturan yang telah berlaku akan berjalan secara efektif.

d) Aspek tujuan dan kondisi ideal.

² Nur alam Galib, dkk . *efektivitas penggunaan metode structural analisis simentetik terhadap kemampuan literasi peserta didik kelas II* (Jipmi: Jurnal Ilmia Pendidikan Guru Madrasah Ibtidaiyah Vol. 4 No 2), h. 118

Suatu program kegiatan dikatakan efektif dari sudut hasil jika tujuan atau kondisi ideal program tersebut tersebut dicapai. Penilaian ini dapat dilihat dari prestasi yang dicapai oleh peserta didik.

3. Ukuran Efektivitas

Mengukur efektivitas suatu program kegiatan bukanlah suatu hal yang sangat sederhana, karena efektivitas dapat dikaji dari berbagai sudut pandang dan tergantung pada siapa yang menilai serta menginterpretasikannya. Bila dipandang dari sudut produktivitas, maka seorang manajer produksi memberikan pemahaman bahwa efektivitas berarti kualitas dan kuantitas (*output*) barang dan jasa. Tingkat efektivitas juga dapat diukur dengan membandingkan antara rencana yang telah ditentukan dengan hasil nyata yang telah diwujudkan. Namun, jika usaha atau hasil pekerjaan dan tindakan yang dilakukan tidak tepat sehingga menyebabkan tujuan tidak tercapai atau sasaran yang diharapkan, maka hal itu dikatakan tidak efektif.³

B. Hakikat Pembelajaran IPA

1. Pengertian pembelajaran IPA

Ilmu Pengetahuan Alam (IPA) berhubungan dengan cara mencari tahu tentang alam secara sistematis, sehingga IPA bukan hanya penguasaan kumpulan pengetahuan yang berupa fakta-fakta, konsep-konsep, atau prinsip-prinsip saja tetapi juga merupakan suatu proses penemuan. Pendidikan IPA diharapkan dapat menjadi wahana bagi siswa untuk mempelajari diri sendiri dan alam sekitar, secara prospek pengembangan lebih lanjut dalam menerapkan di dalam kehidupan sehari-hari. Tujuan agar dapat membantu siswa untuk memperoleh pemahaman yang lebih mendalam tentang alam sekitar.

IPA merupakan rumpun ilmu, memiliki karakteristik khusus yaitu mempelajari fenomena alam yang faktual (*factual*), baik berupa kenyataan (*reality*) atau kejadian (*incident*) dan hubungan sebab-akibatnya. IPA merupakan ilmu yang pada awalnya diperoleh dan dikembangkan berdasarkan percobaan (induktif) namun pada perkembangan selanjutnya IPA juga diperoleh

³ Dimianus Ding, "Efektivitas Pelaksanaan Program Nasional Pemberdayaan Masyarakat Mandiri Pedesaan". *Jurnal Ilmu Pemerintah*, Vol. 02 No. 02 (Februari 2014), h. 8-10.

dan dikembangkan berdasarkan teori (deduktif). Ada dua hal berkaitan yang tidak terpisahkan dengan IPA, yaitu IPA sebagai produk, pengetahuan IPA yang berupa pengetahuan faktual, konseptual, prosedural, dan metakognitif, dan IPA sebagai proses, yaitu kerja ilmiah.⁴

Oleh karena itu, pelajaran IPA dirancang untuk mengembangkan pengetahuan, pemahaman, dan kemampuan analisis terhadap kondisi alam sekitar. Tujuan mata pelajaran IPA antara lain:

- a. Pertama Mengembangkan rasa ingin tahu dan suatu sikap positif terhadap sains, teknologi dan masyarakat.
- b. Mengembangkan keterampilan proses untuk menyelidiki alam sekitar, memecahkan masalah dan membuat keputusan.
- c. Mengembangkan pengetahuan dan pemahaman konsep-konsep sains yang akan bermanfaat dan dapat diterapkan dalam kehidupan sehari-hari.
- d. Mengembangkan kesadaran tentang peran dan pentingnya sains dalam kehidupan sehari-hari.
- e. Mengalihkan pengetahuan, keterampilan dan pemahaman ke bidang pengajaran lain
- f. Ikut serta dalam memelihara, menjaga dan melestarikan lingkungan alam. Menghargai berbagai macam bentuk ciptaan Tuhan di alam semesta ini untuk dipelajari.⁵

Media dalam pelajaran IPA didasarkan adanya kenyataan bahwa sebagian besar siswa tidak mampu menghafal semua materi yang ada di pelajaran IPA. Sehingga siswa perlu adanya sesuatu yang lebih konkrit yakni sebagai contoh ciri-ciri dan kebutuhan makhluk hidup. Tak hanya mengenal atau mengetahui ciri-ciri dan kebutuhan makhluk hidup saja, namun siswa tahu mengenai menggolongkan makhluk hidup secara sederhana.

Pembelajaran adalah proses interaksi interaksi peserta didik dengan pendidik dan sumber belajar pada suatu lingkungan belajar. pembelajaran

⁴ Tara Oviani *Penggunaan media gambar dalam meningkatkan hasil belajar IPA siswa sekolah dasar nengri Bengkulu* (PhD Thesis. IAIN Bengkulu, 2009), h.28
<http://repository.iainbengkulu.ac.id/2853/>

⁵Sri Sulistyorini, *Pembelajaran IPA Sekolah Dasar*, (Yogyakarta: Tiara karya: 2007),h.40

merupakan bantuan yang akan diberikan pendidikan agar dapat terjadi proses pemerolehan ilmu dan pengetahuan, penguasaan serta pembentukan sikap peserta didik.

IPA merupakan rumpun ilmu, memiliki karakteristik khusus yaitu mempelajari fenomena alam yang faktual (*factual*), baik berupa kenyataan (*reality*) atau kejadian (*incident*) dan hubungan sebab akibatnya. IPA merupakan ilmu yang pada awalnya diperoleh dan dikembangkan berdasarkan percobaan (induktif) namun pada perkembangan selanjutnya IPA juga diperoleh dikembangkan berdasarkan teori (deduktif). Ada beberapa hal yang tidak berpisah dengan IPA yaitu, IPA sebagai produk, pengetahuan IPA yang berupa pengetahuan faktual, konseptual, prosedural, dan metakognitif, dan IPA sebagai proses yaitu kerja ilmiah.⁶

Saat ini objek kajian IPA menjadi semakin luas meliputi konsep IPA, proses, nilai, dan sikap ilmiah, aplikasi IPA dalam kehidupan sehari-hari, dan kreativitas. Belajar IPA berarti belajar kelima objek dan bidang kajian tersebut menurut pendapat Setia Ningsi dan Munawars, yaitu: merupakan hasil kegiatan manusia berupa pengetahuan, gagasan, dan konsepnya terorganisasi tentang diri dan alam sekitar, yang diperoleh dari pengalaman melalui serangkaian proses ilmiah antara lain penyelidikan, penyusunan dan pengujian gagasan.⁷

Mata pelajaran IPA yang selama ini oleh sebagian besar orang tua atau masyarakat bahkan peserta didik sendiri dianggap sebagai salah satu mata pelajaran yang sulit karena dibutuhkan kemampuan menghafal dan menganalisis angka-angka, kecakapan menghitung membagi, mengurangi, dan mengalikan. Kurangnya kesadaran pendidikan mata pelajaran untuk mengevaluasi dan refleksi kegiatan.

IPA mempelajari alam semesta benda-benda yang ada di permukaan bumi, dalam perut bumi dan luar angkasa, baik yang dapat diamati indera maupun yang tidak diamati indera. Oleh karena itu dalam menjelaskan hakikat fisika, pengertian

⁶ Putu Ryantika, *Penerapan Model Pembelajaran Terbak Kata Untuk Meningkatkan Hasil Belajar IPA*, e-Journal PGSD Universitas Negri Makassar PGSD Vol:6, no:3, tahun:2016, h. 4

⁷ Setianingsi dan Munawar S. *Pemebelajaran IPA Di Sekolah Dasar* (Jakarta: PT Indeks,2010), h.60

IPA dipahami terlebih dahulu. IPA atau ilmu kalam adalah ilmu tentang dunia zat, baik makhluk hidup maupun benda mati yang diamati.

Adapun pendapat lain mengatakan bahwa IPA adalah suatu kemampuan pengetahuan tersusun secara sistematis, dalam penggunaannya secara umum terbatas pada gejala-gejala alam. Perkembangan tidak hanya ditandai oleh adanya metode ilmiah dan sikap ilmiah.

Dari pembahasan diatas, dapat disimpulkan bahwa IPA adalah suatu kumpulan teori yang sistematis, penerapan secara umum terbatas pada gejala-gejala alam, lahir dan berkembang melalui metode ilmiah seperti observasi dan eksperimen secara menuntut sikap ilmiah seperti rasa ingin tahu, terbuka jujur dan sebagainya.⁸

Pembelajaran IPA adalah suatu interaksi antara komponen-komponen pembelajaran dalam bentuk proses pembelajaran untuk mencapai tujuan yang bentuk kompetensi yang telah ditetapkan. Tugas utama guru IPA adalah untuk melaksanakan proses pembelajaran IPA. Proses pembelajaran IPA terdiri atas tiga tahap yaitu perencanaan proses pembelajaran, pelaksanaan proses pembelajaran, dan penilaian hasil belajar.

2. Tujuan pelaksanaan IPA

Pembelajaran IPA di SD pada prinsipnya untuk mengembangkan daya pikir dan kreativitas peserta didik dalam belajar menentukan dan membuktikan tentang teori-teori alam dan kehidupan sehari-hari dan hal ini dapat dilakukan jika proses pembelajaran yang dilaksanakan alat peraga atau media yang tetap serta didukung oleh metode pembelajaran tetap pula.

Tujuan pembelajaran IPA suatu tingkat sekolah dasar pada prinsipnya berpatokan pada kurikulum yang digunakan sesuai dengan kompetensi dasar dan standar kompetensi yang ingin dicapai. Dalam pelaksanaan pembelajaran guru harus memberikan kemudahan gaya belajar pada murid sehingga murid dapat mengenali potensi dan minat belajarnya terhadap materi belajarnya.⁹

⁸ Trianto, *Model Pembelajaran Terpadu*, (Jakarta: Bumi Aksara, 2014), h.136-137

⁹ Trianto, *Model Pembelajaran Terpadu*, (Jakarta: Bumi Aksara, 2014), h.143

Mata pelajaran IPA di SD/MI bertujuan agar peserta didik memiliki kemampuan sebagai berikut:

- a. Memperoleh keyakinan terhadap kebesaran Tuhan yang Maha Esa berdasarkan keberadaan, keindahan, dan keteraturan alam ciptaan-Nya
- b. Mengembangkan pengetahuan dan pemahaman konsep-konsep IPA yang bermanfaat dan dapat diterapkan dalam kehidupan sehari-hari
- c. Mengembangkan rasa ingin tahu, sikap positif dan kesadaran tentang adanya hubungan yang saling mempengaruhi antara IPA, lingkungan, teknologi dan masyarakat
- d. Mengembangkan keterampilan proses atau menyelidiki alam sekitar, memecahkan masalah, dan membuat keputusan
- e. Meningkatkan kesadaran untuk berperan serta dalam memelihara, menjaga, dan melestarikan lingkungan alam
- f. Meningkatkan kesadaran untuk menghargai alam dan segala keteraturannya sebagai salah satu ciptaan Tuhan
- g. Memperoleh bekal pengetahuan, konsep dan keterampilan IPA sebagai dasar untuk melanjutkan pendidikan ke SMP/MTs
- h. Sebagai persiapan dan latihan menghadapi kenyataan hidup dalam masyarakat, karena siswa telah dilatih keterampilan dan berpikir logis dalam memecahkan masalah dalam kehidupan.¹⁰

Berdasarkan uraian di atas maka dapat disimpulkan bahwa tujuan pembelajaran IPA di SD adalah kemampuan peserta didik untuk memiliki sikap ilmiah dan terproses secara ilmiah pula terhadap berbagai aspek dalam kehidupan sehari-hari dan lingkungan alam sekitar manusia ilmiah dalam membuktikan teori.

3. Bentuk-bentuk pembelajaran IPA

Bentuk-bentuk pembelajaran IPA antara lain:

- a. Objek yang dikaji berupa benda-benda tersebut dapat dideteksi dengan panca indra, misal dapat dilihat didengar, dirasakan dapat berupa benda padat, cair dan gas.

¹⁰ Triwanto, *Model pembelajaran Terpadu*, (Jakarta: Bumi Aksara 2014), h. 105

- b. Dikembangkan dengan pengalaman empiris (pengalaman nyata), dalam arti pengalaman yang dapat dirasakan oleh sikap orang.
- c. Melalui langka yang sistematis, maksudnya siapapun yang membuktikan jika melalui cara-cara situasi dan kondisi sama akan dihasilkan produk yang sama pula.
- d. Cara berfikir dengan menggunakan logika, misalnya berfikir secara induktif, artinya berfikir dengan menarik kesimpulan dari hal-hal yang khusus menjadi ketentuan umum, contoh manusia pasti mati, hewan pasti mati, tumbuhan pun juga mati, dapat ditarik kesimpulan semua makhluk hidup pasti mati. Selain berfikir secara induktif, juga berfikir secara deduktif, artinya berfikir dengan menarik kesimpulan dari hal-hal umum menjadi ketentuan yang berlaku khusus. Misalnya semua makhluk hidup memerlukan makan untuk memenuhi kebutuhan hidupnya, ayam adalah makhluk hidup. Kesimpulannya ayam memerlukan makan untuk memenuhi hidupnya.
- e. Misalnya objektif, hanya memiliki pada kebenaran ilmiah, berupa hukum-hukum berlaku untuk umum.¹¹

Proses belajar IPA ditandai dengan adanya perubahan pada individu yang belajar, baik yang berupa sikap dan perilaku, pengetahuan pola pikir dan konsep nilai yang dianut. Konsep belajar banyak dikemukakan oleh beberapa pendidikan konsep belajar yang berhubungan dengan IPA menurut beberapa ahli pendidikan.

- a. Belajar menurut pandangan Skinner Dalam pembelajaran IPA, teori ini dapat dilaksanakan dengan cara penataan lingkungan sebagai stimulus yang akan menentukan respon peserta didik
- b. Belajar menurut pandangan Robert M. Gagne Lingkungan akan berpengaruh signifikan terhadap kesuksesan peserta didik belajar IPA sehingga diperlukan suatu pembelajaran, yang diatur sebagai suatu kejadian yang berdampak pada peserta didik dengan menggunakan fasilitas-fasilitas tertentu misalnya gambar dan praktikum

¹¹ Wasih Djojosoediro “kedudukan IPA sebagai proses, produk dan sikap ilmiah”. *unesa*, 2012, h.27. <http://pjjpgsd.unesa.ac.id> (diakses 14februari2016)

- c. Belajar menurut pandangan Carl R. Rogers jika diaplikasikan pada proses belajar IPA maka akan terjadi suatu korelasi positif. Hal ini berakar bahwa pembelajaran IPA berlandaskan pada *discovery inquiry*. Untuk mencapai belajar IPA yang bermakna, seorang peserta didik harus dapat menemukan konsep-konsep yang dipelajari di sekolah pada fenomena-fenomena di alam melalui proses *discovery-inquiry*
- d. Belajar menurut pandangan Benjamin S. Bloom yang diaplikasikan dalam pembelajaran IPA adalah perumusan tujuan-tujuan pendidikan yang sesuai dengan dimensi kognitif (mengingat, memahami, mengaplikasi, menganalisis, mengevaluasi, dan mencipta) dan dimensi pengetahuan (faktual, konseptual, prosedural, dan metakognitif). Sesuai dengan hakikat IPA sebagai proses dan produk, tujuan pembelajaran IPA sesuai dengan dimensi yang dikemukakan oleh Bloom. Penetapan tujuan pendidikan sesuai dengan taksonomi Bloom akan
- e. Membantu guru dalam mempersiapkan perencanaan pembelajaran dan asesmen.¹²

Konsep belajar menurut beberapa ahli, merupakan proses perubahan perilaku atau pribadi seorang berdasarkan pengalaman dan praktik tertentu. Perubahan perilaku ini harus berdasarkan tujuan yang telah ditetapkan dalam indikator pencapaian. Konsep-konsep belajar tersebut merupakan acuan dalam melaksanakan proses pembelajaran IPA. Seorang guru dalam merencanakan suatu proses pembelajaran memperhatikan konsep belajar akan dapat mencapai hasil yang maksimal.

C. Media Amplop Bergambar

1. Pengertian media amplop bergambar

Media adalah alat bantu yang digunakan sebagai perantara pendidik dan peserta didik dalam kegiatan proses belajar mengajar untuk menyampaikan

¹²Agus Suprijono, *Cooperative Learning Teori Dan Aplikasi PAIKEM* (Yogyakarta: Pustaka Belajar, 2009) h. 10

informasi. Dalam proses komunikasi ada proses komponen yang harus yakni pemberi informasi kepada peserta didik.¹³

Media gambar besar kaitannya dengan media amplop bergambar, karena sama-sama menggunakan gambar dalam penggunaan media, namun yang membedakan adalah cara penyajian dalam penggunaan media amplop bergambar dengan media gambar. Media amplop bergambar disajikan dengan bentuk gambar yang ada di dalam amplop sehingga menimbulkan rasa ingin mengetahui gambar apa yang ada dalam amplop tersebut sehingga anak senang belajar dan tidak bosan karena dalam penggunaan media amplop bergambar juga menggunakan metode pembelajaran dengan metode bermain.

Media amplop bergambar adalah segala sesuatu yang diwujudkan secara visual dalam bentuk dua dimensi sebagai curahan atau pikiran yang bermacam-macam seperti lukisan, foto, dan dll. Media yang paling mudah dimengerti dan dinikmati dimana saja, sehingga media gambar merupakan peniruan dari pemandangan dalam hal bentuk rupa, serta ukuran terhadap lingkungan.¹⁴

Menurut Sadiman, dkk Media amplop bergambar yang dapat dimengerti dan dinikmati dimana-mana. Media amplop bergambar adalah “suatu gambar yang berkaitan dengan materi pelajaran yang berfungsi untuk menyampaikan pesan dari guru kepada siswa” media amplop bergambar ini dapat dapat membantu siswa untuk mengungkapkan informasi yang terkandung dalam masalah sehingga hubungan antara komponen dalam masalah sehingga hubungan antara komponen dalam masalah dapat dilihat dengan lebih jelas.¹⁵

2. Fungsi Media Amplop Bergambar

Menurut Levie Dan Lenz mengemukakan empat fungsi media pembelajaran khusus media visual /gambar yaitu:

- a. Fungsi *etensi* media visual merupakan inti, yaitu menarik dan mengarahkan perhatian siswa untuk berkonsentrasi pada isi pelajaran yang

¹³ Asriani dan Umar Sulaiman, dkk, *Pengaruh Penggunaan Media Miniatur Terhadap Hasil Belajar Peserta Didik Pada Mata Pelajaran IPA Kelas II MIN Polman Kec. Tapago Kab. Polewali Mandar* (Jipmi: Jurnal Ilmia Pendidikan Guru Madrasah Ibtidaiyah Vol 4. No 2), h. 94

¹⁴ Kosasi, *Optimalisasi Media Pembelajaran*, (Jakarta: Grasindo, 2007), h.95

¹⁵ Sadiman, A.S , dkk. *Media Pendidikan dan Pengembangan pemanfaatannya*, (Jakarta: PT Raja Grafindo Persada, 2014), h. 29

berkaitan dengan makna visual yang ditampilkan atau yang menyertai teks materi pelajaran itu merupakan salah satu pelajaran yang kurang disenangi oleh mereka sehingga mereka tidak memperhatikan.

- b. Fungsi afektif media visual dapat di terlihat dari tingkat kenikmatan siswa ketika belajar (membaca) teks yang bergambar. Gambar atau lambang visual dapat mengubah emosi dan sikap siswa, misalnya informasi yang menyangkut masalah *sosial* dan ras
- c. Fungsi *kognitif* media visual terlihat dari temuan-temuan penelitian yang mengungkapkan bahwa lambang visual atau gambar memperlancar pencapaian tujuan untuk memahami dan meningkatkan informasi atau pesan yang terkandung dalam gambar
- d. Fungsi *kompensatoris* media pembelajaran terlihat dari hasil penelitian bahwa media visual yang memberikan konten untuk memahami teks membantu siswa yang lemah dalam membaca untuk mengorganisasikan informasi dalam teks dan mengingatnya kembali. Dengan kata lain media pembelajaran berfungsi untuk mengakomodasi siswa yang lemah dan lambat menerima serta memahami isi pelajaran yang disajikan dengan teks atau yang disajikan secara verbal.¹⁶

3. Langkah-langkah Pembuatan Media Amplop Bergambar

Karakteristik dan langkah-langkah penentuan harga dalam penggunaan media amplop bergambar. Menurut Sadiman ada beberapa kriteria yang perlu dipenuhi oleh media yaitu: Harus autentik gambar tersebut harus secara jujur melukiskan situasi seperti kalau orang melihat benda sebenarnya, membicarakan atau menyampaikan suatu kejadian sesuai dengan kenyataan yang sebenarnya

- a. Sederhana komposisinya hendak cukup jelas menunjukkan poin-poin pokok dalam gambar, jangan sampai berlebihan sehingga dapat membuat kesulitan siswa untuk memahaminya

¹⁶ Rayandra Asyhar, *Kreatif Mengembangkan Media Pembelajaran*, (Jakarta: Referensi,2012), h. 85

4. Ukuran relatif terbagi menjadi 4 yaitu:

- a. gambar dapat membesarkan atau mengecilkan objek/benda sebenarnya, hendaknya dalam gambar tersebut terdapat sesuatu yang dikenal siswa sehingga dapat membantu membayangkan gambar dan isinya.
- b. Gambar sebaiknya mengandung gerak atau perbuatan untuk mencapai tujuan pelajaran, gambar yang baik menunjukkan objek dalam keadaan memperlihatkan aktivitas tertentu sesuai dengan tema pelajaran
- c. Gambar yang tersedia perlu digunakan dengan sebaik-baiknya untuk mencapai tujuan pembelajaran
- d. Gambar hendaklah bagus dari sudut seni dan sesuai dengan tujuan pembelajaran yang ingin dicapai.¹⁷

Dengan gambar anak memiliki panduan untuk merangkai cerita dari kata menjadi dan dari kalimat menjadi paragraf demi paragraf sehingga tersusun sebuah karangan yang runtut. Menurut Hastuti bahwa gambar memiliki karakteristik:

1. Cocok dengan tingkat umur atau tingkat kemampuan anak
2. Bersahaja dalam arti tidak perlu kompleks, sehingga anak mendapatkan gambar yang cocok
3. Realistis, maksudnya seperti benda sesungguhnya atau sesuai dengan apa yang digambar
4. gambar dapat diperlakukan dengan tangan. Artinya sebagai media pembelajaran, gambar harus dipegang diraba oleh anak.¹⁸

sumber belajar berupa media amplop bergambar sesungguhnya tidak harus mahal, mewah, atau berupa bahan yang sulit didapat, tapi lebih kepada sejauh mana kreativitas dan kemauan para guru untuk berinovasi dan memanfaatkan sumber belajar berupa media amplop bergambar yang ada.

5. Tujuan dan alasan penggunaan media amplop bergambar

Sesuai dengan karakteristik anak usia sekolah dasar yang sangat menyukai gambar atau lambang visual dapat menggugah emosi dan sikap siswa. Dalam

¹⁷ Rayandra Asyhar *Kreatif mengembangkan Media Pembelajaran*, (Jakarta: Referensi, 2012), h.31

¹⁸ Azhar Arsyad, *Media Pembelajaran*, (Jakarta: Raja Grafindo Persada, 2011), h.9

gambar dapat digunakan untuk mendorong dan stimulasi pengungkap gagasan siswa baik secara lisan maupun secara tulisan

Gambar dapat membangkitkan keiginan dan minat yang baru, membangkitkan motivasi dan rangsangan kegiatan belajar bahkan membawa pengaruh-pengaruh psikologis terhadap siswa. Media visual dalam pembelajaran membawa dan membangkitkan rasa senang dan gembira bagi siswa dan memperbaharui semangat mereka, membantu menerapkan pengetahuan pada siswa serta menghidupkan pelajaran

Adapun tujuan penggunaan media amplop bergambar menurut Arsyad :

- a. Untuk menerangkan suatu materi pelajaran pada siswa
- b. sebagai pancingan untuk kegiatan latihan berbahasa, yaitu memancing merespon siswa pada materi yang disampaikan
- c. menggabungkan suatu unsur budaya dan kegiatan kelas melalui penggunaan poster, gambar, pariwisata surat dan sebagainya yang berhubungan dengan ilustrasi suatu unsur kebudayaan yang sedang di bahasa
- d. mewujudkan suatu situasi belajar yang optimal.¹⁹

6. Kelebihan dan kekurangan amplop bergambar

Meskipun demikian sebagai media pembelajaran media amplop bergambar memiliki kelebihan dan kekurangan masing-masing. seperti dikemukakan oleh Ibrahim yaitu:

- a. Dapat menerjemahkan ide-ide abstrak ke dalam bentuk yang lebih nyata
- b. Banyak tersedia dalam buku-buku, majalah, katalog, atau kalender
- c. Gambar sangat mudah ditemukan dan mudah cara mengaplikasikan pada siswa.
- d. Gambar tidak relatif mahal
- e. Dapat digunakan untuk semua tingkat pengajar

Sedangkan kekurangan media amplop bergambar

- a) Hanya menampilkan persepsi indra mata

¹⁹ Azhar Arsyad, *Media Pembelajaran*, (Jakarta: Raja Grafindo Persada, 2011), h.92

- b) Ukuran terbatas dan hanya dapat dilihat oleh sekelompok tertentu
- c) Gambar diinterpretasikan secara personal dan subjektif
- d) Gambar disajikan dalam ukuran efektif dalam pembelajaran.²⁰

D. Hasil belajar

1. Pengertian hasil belajar

Hasil belajar adalah proses belajar dengan menggunakan alat pengukur berupa teks dan disusun secara terencana baik tes tertulis, lisan maupun tes perbuatan. Sehingga hasil belajar adalah kemampuan yang dimiliki siswa dari proses belajar yang dilakukan dalam waktu tertentu, artinya selama berlangsung proses belajar mengajar.²¹

Hasil adalah segala sesuatu yang menjadi milik siswa sebagai akibat dengan kegiatan belajar yang dilakukan. Sedangkan Sudjana Kunandar menyatakan bahwa “menyatakan hasil adalah kemampuan-kemampuan yang dimiliki oleh siswa setelah menerima pengalaman belajar.”²² Disamping itu Gagne dalam Dimiyati mengemukakan pengertian belajar adalah kegiatan yang kompleks. Hasil belajar berupa kapasitas setelah belajar orang memiliki keterampilan, pengetahuan, sikap dan nilai. Sedangkan menurut Skinner belajar adalah suatu perilaku pada saat orang belajar maka respon nya menjadi lebih baik, sebaliknya jika ia tidak belajar maka respon nya menurun.²³

Tujuan dari proses pembelajaran pada hakikatnya adalah untuk mencapai perubahan tingkah laku yang diinginkan pada diri peserta didik. Hasil belajar adalah kemampuan-kemampuan yang dimiliki siswa setelah ia menerima pengalaman belajarnya.²⁴

Yang harus diingat, hasil belajar adalah perubahan perilaku-perilaku secara keseluruhan bukan hanya salah satu aspek potensi kemanusiaan saja. Artinya, hasil

²⁰ Sadiman, A.S dkk. *Media pendidikan*, (Jakarta: PT Raja Grafindo Persada, 2014), h.112

²¹ Asriani, dkk, *Pengaruh Penggunaan Media Miniatur Terhadap Hasil Belajar Peserta Didik Pada Mata Pelajaran IPA Kelas II MIN Polman Kec. Tapago Kab. Polewali Mandar* (Jipmi: Jurnal Ilmiah Pendidikan Guru Madrasah Ibtidaiyah Vol 4. No 2), h. 98-99

²² Kunandar, *penilaian Autentik*. (Jakarta: Raja Grafindo Persada, 2013), h.62

²³ Dimiyati dan Mudjiono, *Belajar dan Pembelajaran*, (Jakarta: Rineka Cipta, 2009), h.10

²⁴ Agus Suprijono, *Cooperative Learning Teori Dan Aplikasi PAIKEM* (Yogyakarta: Pustaka Belajar, 2009) H. 5

pembelajaran yang dikategorisasi oleh para pakar pendidikan sebagaimana tersebut di atas tidak dilihat secara fragmentasi atau terpisah, melainkan komprehensif.²⁵

Dari penjelasan di atas dapat disimpulkan bahwa hasil belajar adalah kemampuan seseorang dalam mencapai perubahan yang dimilikinya yang dapat terlihat dalam hal pengetahuan, sikap dan keterampilan yang ada didalam diri seseorang. Sedangkan Kunandar mengemukakan tujuan dari penilaian hasil belajar adalah:

- a. Mengetahui kemajuan peserta didik, artinya dengan melakukan penilaian, maka perkembangan hasil belajar peserta didik dapat dapat didefinisikan yakni menurun atau meningkat
- b. Mengecek keterampilan kompetensi peserta didik dengan melakukan penilaian, maka dapat diketahui apakah peserta didik telah menguasai kompetensi atau belum menguasai
- c. Mendeteksi kompetensi yang belum dikuasai oleh peserta didik, dengan melakukan penilaian maka dapat diketahui kompetensi yang mana belum dikuasai dan kompetensi yang telah dikuasai
- d. Menjadi umpan balik untuk perbaikan bagi peserta didik, artinya dengan melakukan penilaian maka dapat dijadikan bahan acuan untuk memperbaiki hasil belajar.²⁶

Dari pendapat-pendapat yang telah dikemukakan di atas dapat diambil kesimpulan bahwa hasil belajar adalah hasil belajar yang dicapai oleh siswa dari proses pembelajaran yang dapat berupa perubahan tingkah laku kognitif, afektif dan psikomotor. Atau hasil belajar adalah kemampuan yang diperoleh anak setelah melalui kegiatan belajar. belajar itu sendiri merupakan suatu proses dari seorang yang berusaha untuk memperoleh suatu bentuk perubahan perilaku yang relatif menetap. Dalam kegiatan belajar atau kegiatan instruksional biasanya guru menetapkan tujuan belajar. siswa yang berhasil dalam belajar adalah hasil yang mencapai tujuan-tujuan pembelajaran atau tujuan instruksional.

²⁵Agus Suprijono, *Cooperative Learning Teori Dan Aplikasi PAIKEM* (Yogyakarta: Pustaka Belajar,2009) h. 20

²⁶ Kunandar, *Penilaian Autentik*, (Jakarta: Raja Grafindo Persada, 2013), h.7

Menurut Benyamin S. Bloom tiga ranah (*domain*) hasil belajar, yaitu kognitif, afektif, dan psikomotorik. Menurut J. Romizowski hasil belajar merupakan keluaran (*output*) dari suatu sistem pemrosesan masukan (*input*). Masukan dari sistem tersebut berubah bermacam-macam informasi sedangkan keluarannya adalah perbuatan atau kinerja (*ferformance*).

Dengan demikian hasil belajar merupakan pencapaian bentuk perubahan perilaku yang cenderung menatap dari ranah kognitif, afektif dan psikomotorik dari proses belajar yang dilakukan dalam waktu tertentu.

2. Jenis-jenis hasil belajar

Menurut Blomm hasil belajar mencakup kemampuan kognitif, afektif, dan psikomotorik. Domain kognitif mencakup *Knowledge* (pengetahuan, ingatan), *Comprehension* (pemahaman, menjelaskan, meringkas, contoh), *Application* (menerapkan), *Analysis* (menguraikan, menentukan hubungan), *Synthesis* (mengorganisasikan, merencanakan, membentuk, bangunan baru), *Evaluating* (menilai). Domain afektif adalah *Receiving* (sikap menerima), *Responding* (memberikan respons), *Valuing* (nilai), *Organization* (organisasi), *Characterizati* (karakteristik). Domain psikomotor juga mencakup keterampilan produktif, teknik, fisik, sosial, manajerial, dan intelektual.²⁷

Berdasarkan uraian diatas, jenis – jenis hasil belajar meliputi 3 domain utama yaitu domain kognitif yang mencakup pengetahuan siswa, domain afektif adalah sikap siswa dalam pembelajaran dan domain psikomotor yang meliputi keterampilan siswa dalam pembelajaran. Cara mengukur atau mengetahui bahwa siswa telah mencapai ketiga ranah tersebut adalah :

- a. Ranah kognitif, siswa dikatakan telah mencapai ranah kognitif apabila siswa dapat memahami kemudian setelah memahami siswa dapat menjelaskan / menyebutkan pengetahuan yang didapat, kemudian siswa dapat menerapkan pengetahuan tersebut, setelah itu siswa menganalisis pengetahuan yang didapat kemudian siswa mengevaluasi.

²⁷Hamdani, *Strategi Belajar Mengajar*, (Bandung: Pustaka Setia, 2011), h.138

- b. Ranah afektif, siswa dikatakan mencapai ranah afektif siswa dapat menerima pengetahuan yang diberikan kemudian siswa merespon apa yang telah ia terima (*feedback*).
- c. Ranah psikomotor, siswa dapat dikatakan mencapai ranah psikomotor apabila siswa mempunyai keterampilan baik dalam menyampaikan materi maupun menerapkan apa yang telah ia dapat di kehidupan sehari-hari.

3. Faktor yang mempengaruhi hasil belajar

Ada beberapa faktor yang mempengaruhi hasil belajar, yaitu:

- a. Faktor internal, yang meliputi kecerdasan peserta didik, motivasi belajar, nyaman dalam penerapan model pembelajaran di luar kelas.
- b. Faktor eksternal, yang merupakan kondisi lingkungan di sekitar peserta didik
- c. Faktor pendekatan belajar, yang merupakan jenis upaya belajar dari peserta didik yang meliputi strategi dan model yang digunakan untuk melakukan kegiatan mempelajari materi-materi pembelajaran.

Sejalan dengan faktor yang mempengaruhi hasil belajar di atas, Biggs mengungkapkan bahwa terdapat tiga bentuk dasar pendekatan belajar peserta didik menurut hasil penelitian, yaitu:

- a. Pendekatan *surface*, yaitu kecenderungan belajar peserta didik karena adanya dorongan dari luar (ekstrinsik), misalnya seseorang mau belajar karena takut tidak lulus ujian sehingga dimarahi orang tua. Oleh karena itu, gaya belajarnya santai dan tidak mementingkan pemahaman yang mendalam.
- b. Pendekatan *deep*, yaitu kecenderungan belajar peserta didik karena adanya dorongan dari dalam (intrinsik), misalnya seseorang mau belajar karena memang tertarik dengan materi dan merasa sangat membutuhkan materi tersebut. Oleh karena itu gaya belajarnya serius dan berusaha memahami materi secara mendalam serta memikirkan cara menerapkannya dalam kehidupan sehari-hari.
- c. Pendekatan *achieving*, yaitu kecenderungan belajar peserta didik karena adanya dorongan untuk mewujudkan *ego enhancement* yaitu ambisi

pribadi yang besar dalam meningkatkan prestasi keakuan dirinya dengan cara meraih prestasi setinggi-tingginya.²⁸

Berhasil atau tidaknya tersebut dipengaruhi oleh berbagai macam faktor yang dibedakan menjadi dua golongan sebagai berikut:

- 1) Faktor yang ada pada diri organisme tersebut yang disebut faktor individual. Faktor individual meliputi hal-hal berikut.
- 2) Faktor ketenangan atau pertumbuhan. Faktor ini erat dengan kematangan atau tingkat pertumbuhan organ-organ tubuh manusia. Misalnya, anak usia enam bulan dipaksa untuk belajar berjalan, meskipun dilatih dan dipaksa anak tersebut tidak akan melakukannya. Hal tersebut dikarenakan untuk dapat berjalan anak memerlukan kematangan potensi jasmaniah maupun rohaniannya.
- 3) Faktor kecerdasan atau intelegensi. Di samping faktor ke matang, berhasil atau tidaknya seseorang mempelajari sesuatu dipengaruhi pula oleh faktor kecerdasan.
- 4) Faktor latihan dan ulangan. Dengan rajin berlatih, sering melakukan hal yang berulang – ulang, kecakapan dan pengetahuan yang dimiliki menjadi semakin dikuasai dan makin mendalam. Selain itu, dengan seringnya berlatih, akan timbul minat terhadap sesuatu yang dipelajari itu²⁹
- 5) Faktor motivasi. Motif merupakan pendorong bagi suatu organisme untuk melakukan sesuatu. Seseorang tidak akan mau berusaha mempelajari sesuatu dengan sebaik-baiknya jika ia tidak mengetahui pentingnya dan faedahnya dari hasil yang akan dicapai dari hasil belajar.
- 6) Faktor pribadi. Setiap manusia memiliki kepribadian masing-masing yang berbeda dengan manusia lain. Sifat kepribadian tersebut turut berpengaruh dengan hasil belajar yang dicapai.

²⁸ Biggs, JB, *Peran Metalearning dalam Proses Studi*, (Britis Journal of Educational Psychology, 2011), h. 185-212

²⁹ Muhammad Thobroni Dan Arif Mustofa, *Belajar & Pembelajaran* (Yogyakarta: Ar-Ruzz Media, 2013), h.32

- 7) Faktor yang ada di luar individu yang disebut faktor sosial. Termasuk ke dalamnya faktor diluar individu atau faktor sosial antara lain sebagai berikut:
- (a) Faktor keluarga atau keadaan rumah tangga.
 - (b) Faktor guru dan cara mengajarnya.
 - (c) Faktor alat- alat yang digunakan dalam belajar mengajar.
 - (d) Faktor lingkungan dan kesempatan yang tersedia.
 - (e) Faktor motivasi sosial.³⁰

Dari uraian diatas, faktor yang mempengaruhi belajar ada 2 yaitu faktor dari luar yaitu keadaan lingkungan sekitar, keadaan keluarga, dan cara belajar yang ia gunakan. Adapun faktor dari dalam yaitu salah satunya adalah motivasi dan kepribadian. Jika seseorang memiliki motivasi yang tinggi dalam belajar dan kepribadian baik maka ia tidak akan mengalami kesulitan dalam belajar, karena menganggap belajar adalah hal terpenting dan selalu ingin tahun



³⁰Muhammad Thobroni Dan Arif Mustofa, *Belajar & Pembelajaran* (Yogyakarta:Ar-Ruzz Media,2013), h.33

BAB III METODOLOGI PENELITIAN

A. Jenis dan lokasi penelitian

1. Jenis penelitian

Jenis penelitian yang digunakan dalam penelitian ini adalah penelitian kuantitatif dengan menggunakan model penelitian kuasi eksperimental. Penelitian kuasi eksperimental yaitu penelitian yang digunakan untuk mencari variabel tertentu terhadap variabel yang lain dalam kondisi yang terkontrol secara ketat.

Karakteristik penelitian kuantitatif adalah meneliti sebuah gejala/fenomena / objek selalu membayangkan sebagai sesuatu yang dapat diklasifikasikan atau sesuatu yang mengandung variasi nilai didalamnya relatif tetap, konkrit teramati, terukur dan seterusnya

2. Desain Penelitian

Bentuk eksperimen yang akan digunakan dalam penelitian ini adalah *quasi eksperimen*. Yang akan mengkaji tentang “Efektivitas Penggunaan Media Amplop Bergambar Terhadap Hasil Belajar IPA Kelas II MI Ash-Shalihin Kabupaten Gowa. *Pre-eksperimental design* adalah suatu penelitian pada variabel tunggal yang diberikan uji tanpa adanya variabel kontrol. Desain penelitian yang digunakan adalah “*One Group Pretest-Posttest design*”. Desain ini dilakukan oleh satu kelompok eksperimen tanpa adanya kelas kontrol peneliti hanya menggunakan tes sebelum perlakuan (O1) dan tes sesudah perlakuan (O2) sebagai pembandingannya agar mendapatkan hasil yang lebih akurat.¹

$O_1 \quad X \quad O_2$

Keterangan:

O_1 = Nilai *pretest* (sebelum diberi perlakuan)

X = Pengaruh perlakuan (*treatment*)

O_2 = Nilai *post test* (sesudah diberi perlakuan).

¹ Sugiyono, *Metode Penelitian Kuantitatif, Kualitatif dan R&D*, (Bandung: Alfabeta, 2019), h.64.

3. Lokasi Penelitian

Lokasi dalam penelitian ini adalah MI Ash-Shalihin Kab.Gowa, jln. Mustafa Dg. Bunga No. 2 romang polong-somba Opu

B. Populasi dan sampel

1. Populasi

Populasi adalah keseluruhan elemen yang akan dijadikan wilayah inferensi /generalisasi. Elemen populasi adalah keseluruhan subjek yang akan diukur, yang merupakan unit yang diteliti. Menurut Sugiyono dalam bukunya “Metode Penelitian Pendidikan” populasi adalah wilayah generalisasi yang terdiri atas obyek/subyek yang mempunyai kualitas dan karakteristik tertentu yang ditetapkan oleh peneliti untuk dipelajari dan kemudian ditarik kesimpulannya. Sedangkan menurut Ridwan populasi adalah objek atau subjek yang berada pada suatu wilayah dan memenuhi syarat-syarat tertentu yang berkaitan dengan masalah penelitian.²

Dari pengertian populasi diatas, maka dapat disimpulkan bahwa populasi adalah seluruh subjek dan objek yang akan diteliti sehubungan dengan hal ini yang menjadi populasi dalam penelitian ini adalah siswa kelas II MI Ash-Shalihin Kabupaten Gowa.

1. Sampel

Dalam penelitian kuantitatif sampel adalah bagian dari jumlah dan karakteristik yang dimiliki oleh populasi.³ Menurut Sukardi sampel adalah sebagian dari jumlah populasi yang dipilih untuk sumber data. Sampel adalah bagian dari populasi atau sub-sub populasi yang karakteristiknya benar-benar diselidiki.⁴

Adapun sampel yang digunakan dalam penelitian ini adalah *Random Sampling* yaitu teknik pengambilan sampel yang dilakukan secara acak tanpa memperhatikan strata yang ada dari dua kelas yang ada di MI Ash-Shalihin peneliti mengambil satu kelas yaitu kelas II A sebanyak 12 siswa.

² Ridwan, *Belajar Mudah Penelitian*, (Cet.VII : Bandung : Alfabet,2011),h.54.

³ Sugiyono, *Metode Penelitian Pendidikan*, (Cet,1 : Bandung : Alfabeta,2019), h.146.

⁴ Sulaiman Saat & Sitti Mania, *Pengantar Metodologi Penelitian : Panduan Bagi Peneliti Pemula*, (Cet 2 Gowa : Pusaka Almaida, 2020), h.66.

C. Variabel Penelitian

Variabel dalam penelitian ini ada dua yaitu variabel bebas dan terikat adapun penjelasan dari variabel tersebut adalah

1. Variabel bebas (X)

Variabel bebas yaitu variabel independen yaitu variabel yang mempengaruhi, menjelaskan atau menerangkan variabel yang lain, tetapi tidak dapat mempengaruhi variabel yang lain. Variabel bebas dalam penelitian adalah penggunaan media amplop bergambar.

2. Variabel terikat (Y)

Variabel terikat atau disebut independen yaitu variabel yang dipengaruhi atau diterangkan oleh variabel lain tetapi tidak dapat mempengaruhi variabel yang lain. Variabel terikat dalam penelitian ini adalah hasil belajar peserta didik.

D. Teknik Pengumpulan Data

Teknik pengumpulan data dalam penelitian ini sebagai berikut:

1. Jenis Tes

Teknik yang digunakan untuk mengetahui peningkatan hasil belajar pada mata pelajaran IPA yang dilakukan siswa setiap siklusnya adalah berupa tes prestasi/ajektif. Tes yang dimaksud disini adalah soal yang berupa pilihan ganda yang terdiri dari 10 nomor yang akan diberikan peserta didik untuk mengukur kemampuan pengetahuan dan hasil belajar peserta didik.

2. Dokumentasi

Teknik dokumentasi ini penulis gunakan untuk melengkapi observasi dan tes. Dokumentasi yang dimaksud di sini adalah catatan-catatan dan tulisan-tulisan yang berisi tentang jumlah siswa, guru dan karyawan, sarana dan prasarana yang dimiliki oleh MI Ash-Shalihin Kab. Gowa.

3. Observasi

Observasi yang di maksud di sini adalah data awal yang dikumpulkan oleh peneliti sebelum melakukan penelitian.

E. Instrumen Penelitian

Menurut Purwanto, instrumen merupakan alat bantu yang digunakan oleh peneliti untuk mengumpulkan data dengan cara melakukan pengukuran.⁵ Pada penelitian ini instrumen yang digunakan berupa format dokumentasi, pedoman observasi dan lembar tes/soal.

1. Format Dokumentasi

Dokumentasi ini penulis gunakan untuk melengkapi observasi dan tes. Dokumentasi yang dimaksud di sini adalah catatan-catatan dan tulisan-tulisan yang berisi tentang jumlah siswa, guru dan karyawan, sarana dan prasarana yang dimiliki oleh MI Ash-Shalihin Kab. Gowa.

2. Lembar Tes

Tes hasil belajar, yang berbentuk pilihan ganda (*multiple-choice test*), dimana butir-butir soalnya memiliki beberapa alternatif jawaban yang harus dipilih oleh peserta didik. Tes hasil belajar peserta didik terbagi menjadi dua yaitu:

- a) *Pretest* yaitu tes yang akan diberikan kepada peserta didik berupa butir soal pilihan ganda (*multiple - choice test*), sebelum menggunakan media amplop bergambar.
- b) *Posttest* yaitu tes yang akan diberikan kepada peserta didik berupa butir soal pilihan ganda (*multiple-choice test*), sesudah menggunakan media amplop bergambar. Soal-soal tes digunakan untuk mengetahui data pencapaian hasil belajar peserta didik. Bentuk instrumen soal-soal tes ini berupa soal pilihan ganda berjumlah 10 soal dengan beberapa alternatif jawaban. Soal bentuk pilihan ganda dipilih, karena memiliki keunggulan yang dapat dinilai dengan mudah, cepat, dan objektif.

3. Observasi

Observasi yang di maksud di sini adalah data awal yang dikumpulkan peneliti sebelum penelitian, seperti halnya hasil wawancara dan

⁵Purwanto, *Metodologi Penelitian Kuantitatif untuk Psikologi dan Pendidikan*, (Yogyakarta: Pustaka Belajar, Cet.4, 2015), h. 311-317

pengamatan pembelajaran yang dilakukan oleh peneliti Dan pemberian soal *pretest*.

F. Teknik Pengelolaan dan Analisis Data

Dalam penelitian kuantitatif, pengolahan data dilakukan dengan statistik, baik statistik deskriptif atau statistik inferensial. *Statistik deskriptif* digunakan apabila peneliti bermaksud memperoleh gambaran data tentang modus, median, mean (rata-rata), perhitungan desil, persentil, standar deviasi, perhitungan persentase, nilai maksimum, nilai minimum. *Statistik infrensial* atau probabilitas adalah jenis statistik yang digunakan untuk menganalisis data sampel yang hasilnya diberlakukan untuk populasi.⁶

1. Statistik Deskriptif

Adapun rumus yang digunakan untuk menganalisis hasil belajar peserta didik adalah sebagai berikut:

a. Nilai rata-rata (Mean)

Perhitungan nilai rata-rata dengan membagi jumlah data dengan nilai jumlah responden.⁷

$$\bar{X} = \frac{\sum X}{N}$$

Keterangan:

\bar{X} = Skor rata-rata hitung

\sum = Jumlah skor keseluruhan

X = Frekuensi

N = Banyaknya sampel responden

b. Standar Deviasi

$$SD = \frac{\sqrt{\sum x^2 - \frac{(\sum x)^2}{N}}}{N-2}$$

Keterangan:

⁶ Sulaiman Saat & Sitti Mania, *Pengantar Metodologi penelitian Panduan Bagi Pemula*, (Gowa: Pusaka Almaila, 2019).h. 84

⁷ Misbahuddin dan Iqbal Hasan, *Analisis Data Penelitian dengan Statistik*, (Jakarta: Bumi Aksara, 2013), h. 2

SD = Standar Deviasi

$\sum x$ = Total skor peserta didik

$\sum x^2$ = Jumlah kuadrat total skor peserta didik

N = Populasi

c. Kategori hasil belajar

Untuk mengelompokkan tingkat hasil belajar peserta didik maka peneliti menggunakan pedoman yang telah ditetapkan oleh Depdikbud yaitu:

Tabel 2.1: Kategori Hasil Belajar⁸

Tingkat Penguasaan (%)	Kategori Hasil Belajar
0-34	Sangat Rendah
35-54	Rendah
55-65	Sedang
66-84	Tinggi
85-100	Sangat Tinggi

d. **Statistik Inferensial**

Statistik inferensial ini digunakan untuk mengetahui apakah terdapat peningkatan hasil belajar IPA peserta didik kelas II MI Ash-Shalihin Kab. Gowa setelah menerapkan model pembelajaran media amplop bergambar. Adapun rumus yang digunakan adalah sebagai berikut

a. Uji N-Gain

mengetahui nilai *pretest* dan *posttest* kelas yang akan diteliti sebagai perbandingan antara sebelum dan sesudah pembelajaran dilakukan.

Rumus uji N-Gain dengan nilai maksimum ideal adalah 100. Menurut Meltzer untuk menghitung besar indeks gain (g) adalah sebagai berikut:

$$N\text{-Gain} = \frac{\text{Nilai Posttest} - \text{Nilai Pretest}}{\text{Nilai maksimum ideal} - \text{Nilai Pretest}}$$

Keterangan:

⁸ Dipdiknas, *pedoman umum sistem penujian hasil kegiatan belajar*, WWW.google.com (Diakses tanggal 24 Januari 2022)

N-Gain = Nilai Uji Normalitas gain

Nilai Posttest = Skor setelah diberikan perlakuan

Nilai Pretest = Skor sebelum diberikan perlakuan

Nilai maksimum = Skor maksimal

Kriteria interpretasi gain yang dikemukakan oleh Ahmad terdapat 3 kategori seperti berikut:

Table 2.2: Kriteria Interpretasi Indeks Gain⁹

Rentang Indeks N-Gain	Kategori
$0,70 < g \leq 1,00$	Tinggi
$0,3 < g \leq 0,7$	Sedang
$g \leq 0,3$	Rendah

b. Presentase

Penilaian hasil belajar peserta didik dianalisis dengan menghitung jumlah perolehan skor dari setiap aspek. Setelah mendapat skor hasil belajar peserta didik dapat diukur dengan menggunakan kriteria interpretasi hasil belajar *peserta* didik kemudian hasil observasi dihitung menggunakan rumus presentase yaitu:

$$P = \frac{\text{Skor Perolehan}}{\text{Skor Maksimal}} \times 100$$

Setelah di cari presentasenya kemudian aktivitas belajar peserta didik dikualifikasi dengan menggunakan kriteria penilaian belajar peserta didik yang dapat di lihat pada tabel 2.2

UNIVERSITAS ISLAM NEGERI
ALAUDDIN
MAKASSAR

⁹ Ila Wasilatun Pratiwi, *Pengaruh Model Pembelajaran Numbered Haeds Together(NHT) Berbantuan Konsep Gamifikasi Dalam Meningkatkan Kemampuan Pemahaman Konsep Matematis Dan Minat Belajar Siswa SMP* (Skripsi Universitas Islam Negeri Raden Intan Lampung, 2019), h.58-59

BAB IV

HASIL PENELITIAN DAN PEMBAHASAN

A. Hasil Penelitian

Hasil penelitian ini menggunakan tiga hal yaitu penggunaan media amplop bergambar di MI Ash-Shalihin Kabupaten Gowa, hasil belajar *pretest* dan *posttest* dan efektivitas penggunaan media amplop bergambar terhadap hasil belajar IPA peserta didik di MI Ash-Shalihin kabupaten Gowa.

1. Hasil Belajar Sebelum penggunaan media (*pretest*)

Hasil belajar peserta didik diperoleh dari soal Sebelum diperlakukan (*pretest*) dimana soal *pretest* dilakukan sebelum peneliti menggunakan media amplop bergambar. Berdasarkan penelitian yang peneliti lakukan di MI Ash-Shalihin maka diperoleh data hasil belajar IPA sebelum (*Pretest*) diberlakukannya media pada peserta didik kelas II. Adapun data hasil belajar IPA *pretest* peserta didik dikumpulkan melalui instrumen tes hasil belajar IPA yang dapat dilihat dalam tabel berikut:

Tabel 2.1 Analisis Deskriptif *Pretest* Kelas II MI Ash-Shalihin

NO	Statistik diskriptif	<i>Pretest</i>
1.	Jumlah Sampel	12
2.	Skor Rendah	30
3.	Skor Tertinggi	70
4.	Jumlah Skor	450
5.	Skor Rata-Rata	45,00
6.	Standar Deviasi	5,12

Berdasarkan tabel di atas, diperoleh nilai hasil belajar sebelum diberlakukannya media (*pretest*) peserta didik yang mendapatkan nilai terendah yaitu 30 dan skor tertinggi yaitu 70 Skor rata-rata nilai sebelum diberlakukannya media (*pretest*) yaitu sebesar 45,00 sedangkan standar deviasi nilai *pretest* sebesar 5,12.

2. Hasil belajar sesudah penggunaan media (*posttest*)

Berdasarkan penelitian yang digunakan peneliti di MI Ash-Shalihin maka diperoleh data hasil belajar IPA sesudah (*posttes*) diberlakukannya media amplop bergambar pada peserta didik kelas II. Adapun data hasil belajar IPA *posttest* peserta didik dikumpulkan melalui instrumen tes hasil belajar IPA yang dapat dilihat dalam tabel berikut:

Tabel 2.2 Analisis Deskriptif *Posttest* Kelas II MI Ash-Shalihin

NO	Statistik diskriptif	<i>Posttest</i>
1.	Jumlah Sampel	12
2.	Skor Rendah	70
3.	Skor Tinggi	90
4.	Jumlah Skor	1.100
5.	Skor Rata-Rata	91,66
6.	Standar Deviasi	9,691

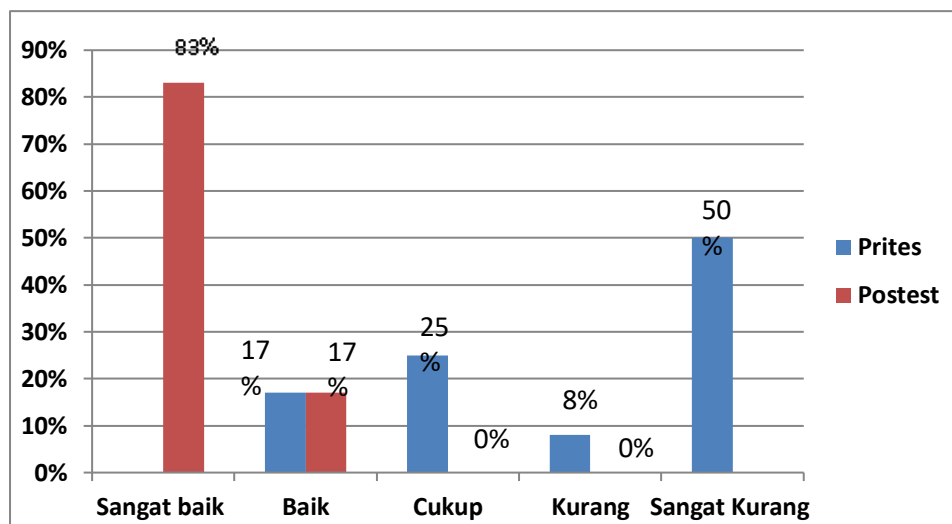
Berdasarkan tabel di atas, diperoleh nilai hasil belajar sesudah (*Posttest*) diberlakukan media amplop bergambar peserta didik yang terendah yaitu 70 dan skor tertinggi yaitu 90 Skor rata-rata nilai *posttest* yaitu sebesar 91,66 sedangkan standar deviasi nilai *posttest* sebesar 9,691.

Adapun perbandingan hasil belajar sebelum (*pretest*) dan sesudah (*posttest*) diberlakukannya media amplop bergambar. Peneliti melakukan pengkategorian data mengenai hasil belajar sebelum (*pretest*) dan sesudah (*posttest*) peserta didik kelas II MI Ash-Shalihin. Adapun interval nilai pengkategorian hasil belajar peserta didik dengan rentang (10-100). Kategori skor hasil belajar peserta didik sebelum dan sesudah menggunakan median amplop bergambar dilihat pada tabel berikut:

Tabel 2.3 Pengkategorian Hasil Belajar IPA Peserta Didik Kelas II MI Ash-Shalihin

NO.	Interval Nilai	Frekuensi		Persen (%)		Kategori Hasil Belajar
		<i>Pretest</i>	<i>posttest</i>	<i>Pretest</i>	<i>Posttest</i>	
1.	80 – 100	0	10	0	83%	Sangat Baik
2.	66 – 79	2	2	17%	17%	Baik
3.	56 – 65	3	0	25%	0	Cukup
4.	40 – 55	1	0	8%	0	Kurang
5.	30 – 39	6	0	50%	0	Sangat Kurang
Total		N=22		100%		

Berdasarkan tabel di atas, tidak terdapat peserta didik yang memperoleh nilai *pretest* pada kategori sangat baik, sedangkan 10 orang peserta didik yang memperoleh nilai *posttest* pada kategori sangat baik dengan presentasi 83%. terdapat 2 orang peserta didik yang memperoleh nilai *pretest* pada kategori baik dengan prestasi 7% sedangkan nilai *Posttest* terdapat 2 orang yang memperoleh nilai kategori baik dengan presentasi 17%. Terdapat 3 orang peserta didik yang memperoleh nilai *pretest* pada kategori cukup dengan persentase 25%, sedangkan untuk *posttest* tidak terdapat peserta didik yang nilai pada kategori cukup. Terdapat 1 orang peserta didik yang mendapatkan nilai kurang baik dengan prestasi 8%, sedangkan *posttest* tidak terdapat peserta didik yang mendapatkan kategori kurang. Terdapat 6 orang peserta didik yang memperoleh nilai *pretest* pada kategori sangat kurang dengan persentase 50 %, sedangkan nilai *posttest* tidak terdapat peserta didik yang memperoleh nilai kategori sangat kurang. Untuk mengetahui lebih jelas nilai hasil belajar sebelum (*pretest*) dan sesudah (*posttest*) peserta didik kelas II MI Ash-Shalihin, dapat dilihat pada gambar diagram berikut



Gambar 2.3 Diagram nilai hasil belajar IPA pada penggunaan median amplop bergambar

3. Efektivitas Penggunaan Media Amplop Bergambar dalam Meningkatkan Hasil Belajar Peserta Didik Kelas II MI Ash-Shalihin

Untuk mengetahui efektifnya penggunaan Media Amplop Bergambar terhadap hasil belajar IPA peserta didik maka peneliti menggunakan uji N-gain dan lembar observasi untuk mengetahui aktivitas belajar peserta didik saat proses belajar. Uji N-gain digunakan untuk menghitung peningkatan hasil belajar peserta didik sebelum dan sesudah dilaksanakannya pembelajaran. Pada penelitian ini efektivitas penggunaan media amplop bergambar dapat dilihat dari peningkatan hasil belajar dan aktivitas belajar peserta didik sebagai berikut

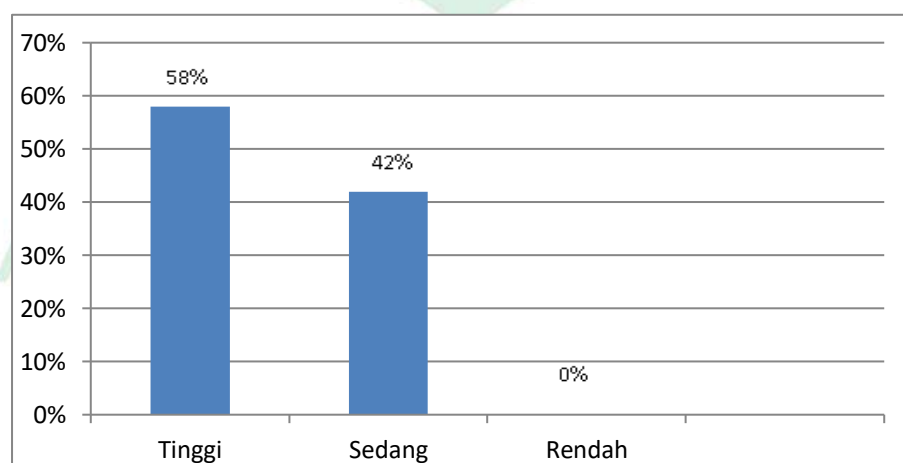
a. Nilai peningkatan hasil belajar

Untuk mengukur peningkatan hasil belajar IPA peserta didik penggunaan media amplop bergambar maka peneliti menggunakan uji N-gain. Hasil perhitungan gain ternormalisasi kelas II MI Ash-Shalihin dapat dilihat pada tabel berikut

Tabel 3.2 Kriteria Interpretasi Gain Ternormalisasi yang Dimodifikasi

No	Indeks N-gain	Frekuensi	Kategori	Presentasi
1.	$0,70 \leq g \leq 1,00$	7	Tinggi	58%
2.	$0,30 < g < 0,70$	5	Sedang	42%
3.	$0,00 < g < 0,30$	0	Rendah	0%
Total		12		100%

Berdasarkan tabel di atas pada indeks N-gain $0,70 \leq g \leq 1,00$, terdapat 7 peserta didik dengan kategori tinggi dan presentasi 58% sedangkan pada nilai N-gain $0,30 < g < 0,70$ terdapat 5 peserta didik dengan kategori sedang dan presentasi 42%, dan untuk tidak terdapat peserta didik yang mendapat kategori rendah dengan nilai N-gain $0,00 < g < 0,30$ sehingga persentasinya 0%. Dengan demikian, berdasarkan dari analisis uji N-gain yang telah dikemukakan maka dinyatakan bahwa penggunaan media amplop bergambar di dominasi pada keaktifan tinggi, dalam meningkatkan hasil belajar IPA peserta didik kelas II MI Ash-Shalihin Kabupaten Gowa. Dalam hal ini untuk mengetahui jelas mengenai keefektifan hasil belajar peserta didik pada penggunaan media amplop bergambar dapat dilihat pada gambar berikut:



Gambar 3.2 Diagram hasil belajar IPA peserta didik menggunakan uji N-gain.

Adapun aktivitas belajar peserta didik kelas II MI Ash-Shalihin diperoleh melalui lembar observasi saat peneliti mengajar di kelas menggunakan media berbasis media amplop bergambar. Aktivitas belajar peserta didik dinilai berdasarkan 4 aspek yaitu keaktifan, kedisiplinan, pengetahuan dan kesopanan. Adapun data aktivitas belajar peserta didik dikumpulkan melalui lembar observasi yang dapat dilihat pada tabel berikut:

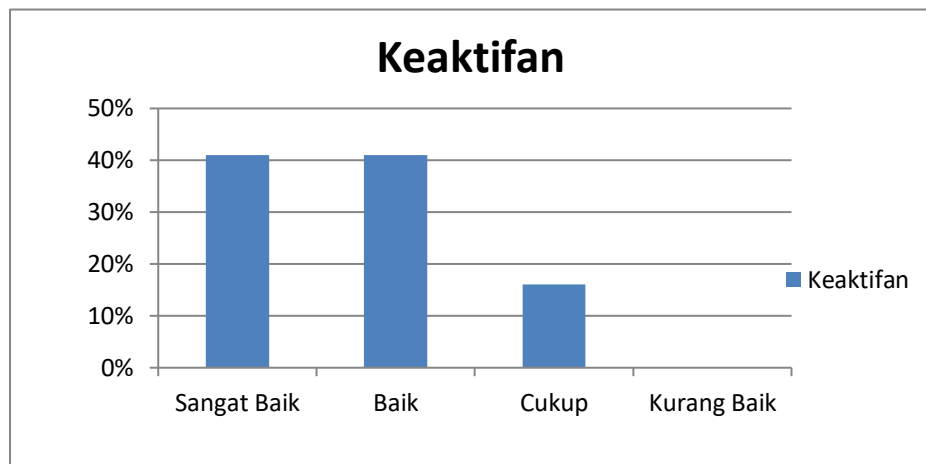
Tabel 3.3 Aktivitas Belajar Peserta Didik Saat Menggunakan Media Amplop Dergambar

NO	Aspek yang Dinilai	Frekuensi			
		Sangat Baik	Baik	Cukup Baik	Kurang Baik
1.	Keaktifan	5	5	2	0
2.	Kedisiplinan	7	4	1	0
3.	Pengetahuan	5	6	1	0
4.	Kesopanan	4	5	3	0

Berdasarkan tabel di atas aktivitas belajar peserta didik pada saat menggunakan media amplop bergambar ada empat aspek yang dinilai yaitu:

1. Keaktifan

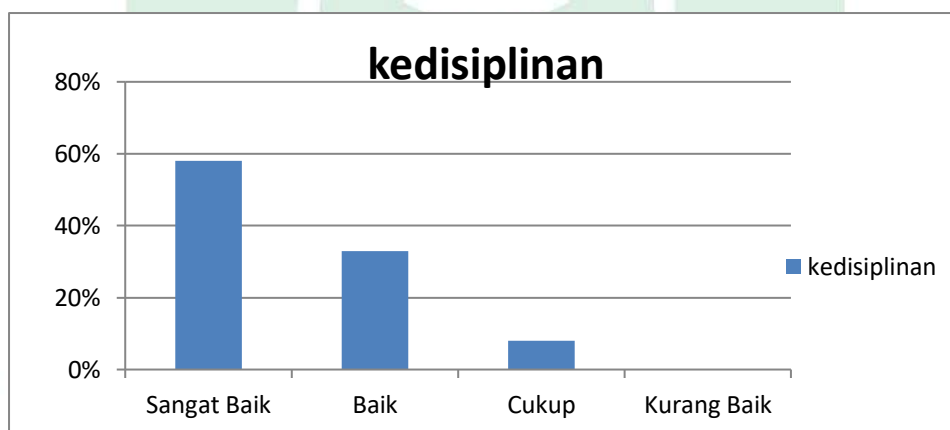
Berdasarkan tabel diatas, menunjukkan bahwa keaktifan belajar peserta didik yang mendapatkan kriteria sangat baik sebanyak 5 orang peserta didik, 5 orang peserta didik yang mendapatkan kriteria baik, dan 2 orang peserta didik yang mendapatkan kriteria cukup baik, sedangkan kriteria pada kurang baik tidak terdapat peserta didik pada kriteria tersebut. Untuk mengetahui lebih jelas tentang keaktifan aktivitas belajar peserta didik dapat dilihat pada gambar berikut



Gambar 4.1 Diagram prestasi keaktifan peserta didik penggunaan media amplop bergambar

2. Kedisiplinan

Pada kedisiplinan aktivitas belajar peserta didik terdapat 7 orang yang mendapatkan kriteria sangat baik, 4 orang peserta didik yang mendapatkan kriteria baik dan 1 orang peserta didik yang mendapatkan kriteria cukup baik, sedangkan tidak terdapat peserta didik yang mendapatkan kriteria kurang baik. Untuk mengetahui lebih jelas tentang keaktifan aktivitas belajar peserta didik dapat dilihat pada gambar berikut



Gambar 4.2 Diagram prestasi kedisiplinan peserta didik penggunaan media amplop bergambar

3. Pengetahuan

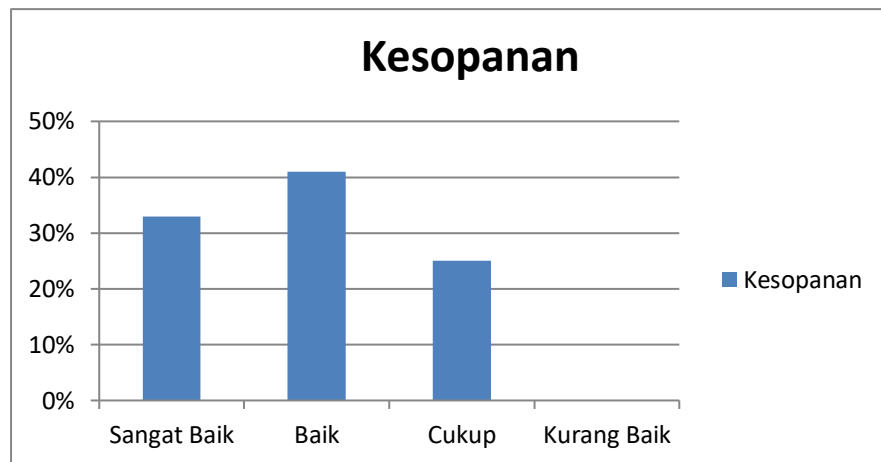
Pada aspek pengetahuan aktivitas peserta didik terdapat 5 orang yang mendapatkan kriteria sangat baik, 6 orang peserta didik yang mendapatkan kriteria baik, 1 orang yang mendapatkan kriteria cukup baik dan tidak terdapat peserta didik yang mendapat kriteria kurang baik. Untuk mengetahui lebih jelas tentang keaktifan aktivitas belajar peserta didik dapat dilihat pada gambar berikut



Gambar 4.3 Diagram prestasi pengetahuan peserta didik penggunaan media amplop bergambar

4. Kesopanan

Untuk aspek kesopanan, terlihat bahwa kesopanan yang ditunjukkan peserta didik pada kriteria sangat baik sebanyak 4 orang peserta didik, 5 orang peserta didik mendapatkan kriteria baik, sedangkan pada kriteria cukup baik terdapat 3 orang dan kurang baik tidak terdapat peserta didik pada kriteria tersebut. Untuk mengetahui lebih jelas tentang keaktifan aktivitas belajar peserta didik dapat dilihat pada gambar berikut:



Gambar 5.1 Diagram prestasi kesopanan peserta didik penggunaan media amplop bergambar

B. Pembahasan Penelitian

Sedangkan terdapat 10 orang peserta didik berada pada kategori baik dengan persentase sebanyak 83% terdapat 2 orang peserta didik yang memperoleh nilai *pretest* pada kategori baik dengan prestasi 7% sedangkan nilai *Posttest* terdapat 2 orang yang memperoleh nilai kategori baik dengan presentasi 17%. Terdapat 3 orang peserta didik yang memperoleh nilai *pretest* pada kategori cukup dengan persentase 25%, sedangkan untuk *posttest* tidak terdapat peserta didik yang nilai pada kategori cukup. Terdapat 1 orang peserta didik yang mendapatkan nilai kurang baik dengan prestasi 8%, sedangkan *posttest* tidak terdapat peserta didik yang mendapatkan kategori kurang. Terdapat 6 orang peserta didik yang memperoleh nilai *pretest* pada kategori sangat kurang dengan persentase 50 %, sedangkan nilai *posttest* tidak terdapat peserta didik yang memperoleh nilai kategori sangat kurang.

Pretest dilaksanakan sebelum perlakuan dengan penggunaan media amplop bergambar kelas II MI Ash-Shalihin, dengan butir soal sebanyak 10 nomor dan diperoleh nilai rata-rata 45,00 nilai maksimum 70 dan nilai minimum 30. *Posttest* dilaksanakan pada akhir pembelajaran setelah diberikan perlakuan dengan model pembelajaran di luar kelas berpendekatan saintifik, yang nilai rata-rata menunjukkan sebesar 91,66 dengan nilai maksimum 90 dan nilai minimum 70.

Berdasarkan hasil penelitian terdahulu mengenal warna dalam media amplop bergambar di TK Dharma Wanita Siman II kecamatan kepung, terbukti dilihat dari hasil penelitian pada siklus I anak yang mendapat bintang tiga dan empat sebanyak 6 anak (55%) pada siklus ke II anak yang mendapatkan bintang tiga dan empat meningkat 10 anak (71,66%) dan pada siklus ke III anak yang mendapatkan bintang tiga dan empat meningkat menjadi 13 anak (85,66%) hal ini sesuai dengan pendapat Sulikati dengan judul *Mengembangkan Kemampuan Mengenal Warna Melalui Media Amplop Bergambar Pada Anak Kelompok TK Dharma Wanita Siman II Kecamatan Kepung Kabupaten Kediri*. Menyatakan bahwa yang dituntut dalam pembelajaran adalah keaktifan peserta didik dalam proses pembelajaran sehingga membentuk suatu kelas yang kondusif, dimana peserta didik dituntut untuk kemampuan maksimal mungkin selama pembelajaran berlangsung. Sehingga aktivitas peserta didik berdampak baik. Berdasarkan hasil penelitian yang di dapat Sulikati dari analisis tersebut dapat dibuktikan bahwa penggunaan media amplop bergambar efektif terhadap hasil belajar peserta didik.¹

Pelaksanaan penggunaan media amplop bergambar memberikan pengaruh yang signifikan terhadap hasil belajar IPA peserta didik kelas II MI Ash-Shalihin. Sebelum peneliti menerapkan media amplop bergambar masih banyak peserta didik kurang bersemangat, mengantuk, dan bercerita dengan teman saat mengikuti pembelajaran khususnya IPA pada materi hewan di sekitarku, karena saat pembelajaran berlangsung peneliti hanya monoton menjelaskan menggunakan metode konvensional. Setelah peneliti menerapkan media amplop bergambar, yaitu peserta didik belajar dengan menggunakan media amplop bergambar sehingga dapat mengenal beberapa hewan yang jarang terlihat di lingkungan sekitar maka dari itu peserta didik peserta didik antusias mengikuti pembelajaran.

Efektif adalah perubahan yang membawa pengaruh, makna dan manfaat tertentu. Pembelajaran yang efektif ditandai dengan sifatnya yang menekankan pada pemberdayaan peserta didik secara aktif. Pembelajaran yang efektif dapat

¹ Sulikati *Mengembangkan Kemampuan Mengenal Warna Melalui Media Amplop Bergambar Pada Anak Kelompok TKDharma Wanita Siman II Kecamatan Kepung Kabupaten Kediri* (Skripsi Universitas Nusantara PGRI Kediri), h. 54

bermula dari sumber belajar yang mendukung, menciptakan suasana belajar yang menyenangkan tanpa adanya tekanan dalam kondisi yang merangsang untuk belajar.²

Dari definisi pembelajaran efektif di atas, Slameto juga menerangkan bahwa pembelajaran efektif juga akan melatih dan menanamkan sikap demokratis bagi peserta didik. Pembelajaran efektif juga dapat menciptakan suasana pembelajaran yang menyenangkan sehingga memberikan kreativitas peserta didik untuk mampu belajar dengan potensi yang sudah mereka miliki yaitu dengan memberikan kebebasan dalam melaksanakan pembelajaran dengan cara belajarnya sendiri.³

Berdasarkan hasil analisis data di atas maka dapat diketahui bahwa penerapan media amplop bergambar efektif dalam meningkatkan hasil belajar pada mata pelajaran Ilmu Pengetahuan Alam (IPA) peserta didik kelas II MI Ash-Shalihin Kabupaten Gowa

Dengan demikian dapat dilihat aktivitas peserta didik di MI Ash-Shalihin Kabupaten Gowa. Keaktifan peserta didik dapat disimpulkan bahwa penggunaan media amplop bergambar dapat meningkatkan keaktifan belajar peserta didik di MI Ash-Shalihin Kabupaten Gowa. Walaupun masih ada peserta didik yang mendapatkan kriteria nilai cukup namun lebih dominan peserta didik yang mendapatkan kriteria nilai sangat baik. Keaktifan belajar peserta didik yang mendapatkan kriteria sangat baik sebanyak 5 orang peserta didik 5 peserta didik yang mendapatkan kriteria baik dan 2 orang peserta didik yang mendapatkan kriteria cukup baik.

Kedisiplinan peserta didik dalam pembelajaran di MI Ash-Shalihin Kabupaten Gowa dapat meningkat walaupun ada beberapa peserta didik yang mendapatkan kriteria nilai cukup itu hanya sekitar 5% sekitar 1 orang

² Nur Indah Rauf *Evektifitas model pembelaran di luar kelas berpendekatan saintifik dalam meningkatkan hasil belajar IPA peserta didik kelas V SD impres borong rappo kabupaten Gowa* (skripsi Universitas Islam Negeri Alaudding Makassar), h. 45

³ Slameto, *Belajar dan Faktor-faktor Yang Memengaruhinya*, (Jakarta: Rineka Cipta, 2015)

Prestasi pengetahuan peserta didik di MI Ash-Shalihin Kabupaten Gowa, mengapa kriteria peserta didik baik 6 orang peserta didik yang mendapatkan kriteria baik 1 orang peserta didik yang mendapatkan kriteria cukup baik dan tidak terdapat peserta didik yang mendapatkan kriteria kurang baik. lebih dominan dari pada kriteria nilai sangat baik, masih ada peserta didik yang masih ragu memberikan jawaban nya walaupun jawaban nya tersebut benar

Prestasi kesopanan peserta didik di atas menunjukkan bahwa anak yang mendapatkan kriteria nilai kesopanan sangat baik itu sekitar 34% , yang mendapatkan nilai baik sekitar 41 % dan yang mendapatkan nilai cukup 25%. Peserta didik yang mendapatkan kriteria nilai cukup hampir sama dengan peserta didik yang mendapatkan nilai sangat baik, itu membuktikan kesopanan anak di MI Ash-Shalihin Kabupaten Gowa masih kurang baik

BAB V

PENUTUP

A. Kesimpulan


Berdasarkan penelitian yang dilakukan, maka dapat disimpulkan sebagai berikut:

1. Hasil belajar peserta didik sebagai kelas eksperimen sebelum menggunakan media amplop bergambar berada pada kategori rendah dengan nilai *pretest* 30 dengan rentang nilai 0-34 dan tertinggi yaitu 70 dengan rentang nilai 66-87 sehingga nilai rata-rata *pretest* 45,00.
2. Hasil belajar peserta didik sebagai kelas eksperimen setelah menggunakan media amplop bergambar ada pada kategori sedang dengan nilai *pretest* 70 rentang nilai 66-84 dan tertinggi 90 dengan rentang nilai 85-100 sehingga nilai rata-rata 91,66.
3. Penggunaan media amplop bergambar efektif terhadap hasil belajar peserta didik pada mata pelajaran IPA dengan mencapai indikator yaitu 100% dengan nilai gainnya $0,70 \leq g \leq 1,00$, terdapat 7 peserta didik dengan kategori tinggi dan presentasi 58% sedangkan pada nilai N-gain $0,30 < g < 0,70$ terdapat 5 peserta didik dengan kategori sedang dan presentasi 42%, dan untuk tidak terdapat peserta didik yang mendapat kategori rendah dengan nilai N-gain $0,00 < g < 0,30$ sehingga persentasenya 0%. Dengan demikian dapat disimpulkan bahwa penggunaan media amplop bergambar efektif terhadap hasil belajar IPA peserta didik.

B. Implikasi Penelitian

Adapun implikasi yang diperoleh dalam penelitian ini sebagai berikut:

1. Penggunaan media amplop bergambar dapat meningkatkan pengetahuan peserta didik pada mata pelajaran IPA terlihat lebih antusias dalam mengikuti proses pembelajaran.
2. Secara praktis penggunaan media amplop bergambar dapat digunakan guru bidang studi IPA di sekolah agar peserta didik tidak mudah jenuh dengan pembelajaran yang monoton namun harus disesuaikan dengan materi pembelajaran yang akan diajarkan.



DAFTAR PUSTAKA

- Asriani, dkk, *pengaruh penggunaan media miniatur terhadap hasil belajar peserta didik pada mata pelajaran IPA kelas kelas V MIN 3 polman Kec. Tapago, Kab. Polewali Mandar* (Jurnal Ilmiah Pendidikan Madrasah Ibtidaiyah. VOL. 4, No. 2. 2022), h. 93
- Agus Suprijono, *Cooperative Learning Teori Dan Aplikasi PAIKEM*
- Azhar Arsyad, *Media Pembelajaran*, (Jakarta: Raja Grafindo Persada, 2011), h.9
- Biggs, JB, *Peran Metalearning dalam Proses Studi* , (Britis Journal of Educational Psychology, 2011), h. 185-212
- Dimianus Ding, “*Efektivitas Pelaksanaan Program Nasional Pemberdayaan Masyarakat Mandiri Pedesaan*”. *Jurnal Ilmu Pemerintah*, Vol. 02 No. 02 (Februari 2014), h. 8-10
- Dimiyati dan Mudjiono, *Belajar dan Pembelajaran*, (Jakarta: Rineka Cipta, 2009), h.10
- Dipdiknas, *pedoman umum sistem penujian hasil kegiatan belajar*, WWW.google.com (Diakses tanggal 24 Januari 2022)
- Hamdani, *Strategi Belajar Mengajar*, (Bandung: Pustaka Setia, 2011), h.138
- Indonesia Republik, *UU No. 20 Tahun 2003 Tentang Sistem Pendidikan Nasional*(Bandung fokus media, 2003), h. 6-7
- Ila Wasilatun Pratiwi, *Pengaruh Model Pembelajaran Numbered Haeds Together(NHT) Berbantuan Konsep Gamifikasi Dalam Meningkatkan Kemampuan Pemahaman Konsep Matimatis Dan Minat Belajaar Siswa SMP* (Skripsi Universitas Islam Negeri Raden Intan Lampung, 2019), h.58-59
- Kunandar, *penilaian Autentik*. (Jakarta: Raja Grafindo Persada, 2013), h.62
- Kosasi, *Optimalisasi Media Pembelajaran*, (Jakarta: Grasindo, 2007), h.95
- Mardiasmo, *Efisiensi dan Efektivitas*, (Jakarta: Andy, 2016), h. 134
- Muhammad Thobroni Dan Arif Mustofa, *Belajar & Pembelajaran* (Yogyakarta: Ar-Ruzz Media, 2013), h.32
- Misbahuddin dan Iqbal Hasan, *Analisis Data Penelitian dengan Statistik*, (Jakarta: Bumi Aksara, 2013), h. 2
- Nur alam Galib, dkk . *efektivitas penggunaan metode structural analisis simentetik terhadap kemampuan literasi peserta didik kelas II* (Jipmi: Jurnal Ilmia Pendidikan Guru Madrasah Ibtidaiyah Vol. 4 No 2), h. 118
- Nur Indah Rauf *Evektifitas model pembelaran di luar kelas berpendekatan saintifik dalam meningkatkan hasil belajar IPA peserta didik kelas V SD impres borong rappo kabupaten Gowa* (skripsi Universitas Islam Negeri Alaudding Makassar), h. 45

- Putu Ryantika, *Penerapan Model Pembelajaran Terbak Kata Untuk Meningkatkan Hasil Belajar IPA*, e-Journal PGSD Universitas Negri Makassar PGSD Vol:6, no:3, tahun:2016, h. 4
- Purwanto, *Metodologi Penelitian Kuantitatif untuk Psikologi dan Pendidikan*, (Yogyakarta: Pustaka Belajar,Cet.4, 2015), h. 311-317.
- Rayandra Asyhar *Kreatif mengembangkan Media Pembelajaran*, (Jakarta: Referensi, 2012), h.31
- Ridwan, *Belajar Mudah Penelitian*, (Cet.VII : Bandung : Alfabet,2011),h.54.
- Slamoto, *belajar dan faktor yang mempengaruhinya*, (jakarta: PT.Rineka Cipta2010), h.82
- Sri Sulistyorini, *Pembelajaran IPA Sekolah Dasar*, (Yogyakarta: Tiara karya: 2007),h.40
- Sulaiman Saat & Sitti Mania, *Pengantar Metodologi penelitian Panduan Bagi Pemula*, (Gowa: Pusaka Almaida, 2019).h. 84
- Setianingsi dan Munawar S. *Pembelajaran IPA Di Sekolah Dasar* (Jakarta: PT Indeks,2010), h.60
- Sadiman, A.S , dkk. *Media Pendidikan dan Pengembangan pemanfaatannya*, (Jakarta: PT Raja Grafindo Persada, 2014), h. 29
- Sugiyono,*Medel Penelitian Kuantitatif, Kuallitatif dan R&D*, (bandung: Alfabeta, 2019), h.64
- Sulaiman Saat & Sitti Mania, *Pengantar Metodologi Penelitian : Panduan Bagi Peneliti Pemula*, (Cet 2 Gowa : Pusaka Almaida, 2020), h.66.
- Sulikati *Mengembangkan Kemampuan Mengenal Warna Melalui Media Amplop Bergambar Pada Anak Kelompok TKDarma Wanita Siman II Kecamatan Kepung Kabupaten Kadiri* (Skripsi Universitas Nusantara PGRI Kediri 2015), h. 54
- Thoha ‘Aasyur, *301 Hadis Pilihan Imam Bukhari dan Imam Muslim*,(Jakarta: Pustaka Amani, 1979), h. 126
- Tara Oviani, *penggunaan media gambar dalam meningkatkan hasil belajar IPA siswa Sekolah Dasar Negri 56 kota Bengkulu* (Universitas Agama Islam Negri Bengkulu: 2019), h.5.
- Trianto, *Model Pembelajaran Terpadu*, (Jakarta: Bumi Aksara, 2014), h.143
- Wasih Djojosediro “kedudukan IPA sebagai proses, produdukdan sikap ilmiah”.*unesa*, 2012, h.27. <http://pjjpgsd.unesa.ac.id> (diakses 14februari2016)
- Yuliawati, *Fungsi Media dalam Pembelajaran IPA di SD.[Online].Tersedia:*<http://liayuliawatipgsdipa.blogspot.com/2012/10/fungsi-media-dalam-pembelajaran-ipa-di.html>. diakses 15 Maret 2018

Gambar 1. Pengarahan pengerjaan soal *pretest* pengerjaan soal *pretest*



Gambar 2. penerapan penggunaan media amplop bergambar terhadap peserta didik



Gambar 3. Diskusi kelompok



Gambar 4. Peserta didik mencoba mengaplikasikan media Amplop bergambar



Gambar 5 pembagian soal *posttes*



Gambar 6 media amplop bergambar





Hamdiana Yunus lahir di Ganra 16 Desember 1999, sebagai anak ke 4 Dari 5 bersaudara. Anak dari pasangan H. Muh. Yunus dan Hj. Nurhaida. Penulis berasal dari salah satu daerah yang berada di Provinsi Sulawesi Selatan khususnya Kabupaten Soppeng, Kec. Ganra, Desa Ganra. Penulis menyelesaikan pendidikan sekolah dasar di SD perguruan Islam Ganra selesai pada tahun 2012, sekolah menengah pertama di SMP Perguruan Islam Ganra. Sekolah menengah atas di MA Perguruan Islam Ganra dan selesai pada tahun 2018. Penulis terdaftar sebagai mahasiswa Universitas Islam Negeri Alauddin Makassar Sulawesi Selatan dengan terdaftar sebagai mahasiswa program studi Pendidikan Guru Madrasah Ibtidaiyah (PGMI) angkatan 2018

UNIVERSITAS ISLAM NEGERI
ALAUDDIN
M A K A S S A R