

**PENGEMBANGAN MEDIA *FLASH CARD* BERBASIS ETNOBOTANI**

**TUMBUHAN OBAT TRADISIONAL DESA MALINO**

**DI KELAS VII SMP/MTS**



**Skripsi**

Diajukan untuk Memenuhi Salah Satu Syarat Memperoleh Gelar  
Sarjana Pendidikan (S.Pd.) Jurusan Pendidikan Biologi  
pada Fakultas Tarbiyah dan Keguruan  
UIN Alauddin Makassar

Oleh:

**ANDI KHUSNUL KHATIMAH**

**NIM: 20500116034**

UNIVERSITAS ISLAM NEGERI  
**ALAUDDIN**  
M A K A S S A R

**FAKULTAS TARBIYAH DAN KEGURUAN**

**UIN ALAUDDIN MAKASSAR**

**2022**

## PERNYATAAN KEASLIAN SKRIPSI

Mahasiswa yang bertanda tangan di bawah ini:

Nama : Andi Khusnul Khatimah  
NIM : 20500116034  
Tempat/Tgl Lahir : Sengkang, 04 Juli 1997  
Jurusan/Prodi/Konsentrasi : Pendidikan Biologi  
Fakultas/Program : Tarbiyah dan Keguruan/S1  
Alamat : Jln Perintis kemerdekaan 14, Perumahan Puri Yuhana Permai Blok III No 29, Daya, Makassar.  
Judul : Pengembangan Media *Flash Card* Berbasis Etnobotani Tumbuhan Obat Tradisional Desa Malino Di Kelas VII SMP/MTs

Menyatakan dengan sesungguhnya dan penuh kesadaran, bahwa skripsi ini benar adalah hasil karya penyusun sendiri. Jika dikemudian hari terbukti bahwa ia merupakan duplikat, tiruan, plagiat, atau dibuat oleh orang lain, sebagian atau seluruhnya, maka skripsi dan gelar yang diperoleh karenanya batal demi hukum.

Makassar, 05 Agustus 2022

Penyusun,

UNIVERSITAS ISLAM NEGERI  
**ALAUDDIN**  
M A K A S S A R

**Andi Khusnul Khatimah**

NIM: 20500116034

## PENGESAHAN SKRIPSI

Skripsi berjudul, "**Pengembangan Media *Flash Card* Berbasis Etnobotani Tumbuhan Obat Desa Malino Pada Kelas VII SMP/MTS**", yang disusun oleh **Andi Khusnul Khatimah**, NIM: **20500116034**, mahasiswa Jurusan/Prodi Pendidikan Biologi, Fakultas Tarbiyah dan Keguruan, UIN Alauddin Makassar, telah diuji dan dipertahankan dalam sidang Ujian Skripsi/Munaqasyah yang diselenggarakan pada hari Selasa, tanggal 23 Agustus 2022 M, bertepatan dengan 26 Muharram 1443 H, dinyatakan telah dapat diterima sebagai salah satu syarat untuk memperoleh gelar sarjana dalam Ilmu Tarbiyah dan Keguruan, Jurusan/Prodi Pendidikan Biologi dengan beberapa perbaikan.


Samata-Gowa,

2022 M  
1443 H

### DEWAN PENGUJI:

Nomor SK 2105 Tahun 2022

Ketua : Dr. H. Muh. Rapi, M.Pd.

()


Sekretaris : Dr. Muhammad Rusmin B., M.Pd.I.

()

Munaqisy I : Dr. Jamilah, S.Si., M.Si.

()

Munaqisy II : Ainul Uyuni Taufik S.P., S.Pd., M.Pd.

()

Pembimbing I : Dr. Safei, M.Si.

()

Pembimbing II : Ahmad Ali, S.Pd., M.Pd.

()

Diketahui oleh:

Dekan Fakultas Tarbiyah dan Keguruan  
UIN Alauddin Makassar,

  
**Dr. H. Marjuni, M.Pd.I.**

NIP 197810112005011006

## KATA PENGANTAR



Alhamdulillah rabbil' alamin segala puji hanya milik Allah SWT atas rahmat dan hidayah-Nya yang senantiasa dicurahkan kepada penulis sehingga dapat menyelesaikan skripsi ini yang berjudul “Pengembangan Media *Flash Card* Berbasis Etnobotani Tumbuhan Obat Tradisional Desa Malino Di Kelas VII SMP/MTs”. Salam dan shalawat senantiasa penulis haturkan kepada Rasulullah Muhammad SAW. sebagai satu-satunya uswatun hasanah dalam menjalankan aktivitas keseharian kita.

Penulis menyampaikan ucapan terima kasih yang tulus istimewa kepada suami tercinta Andi Imam Ahmad Maulana dan buah hati tersayang Andi Arsyifa Zea Humaira dan Andi Arshaka Adam Ahmad yang telah memberikan cinta, kekuatan dan motivasi yang luar biasa penulis. Kepada kedua orang tua tercinta, Ibunda Hariani Djafar dan Ayahanda Andi Amran Marsuki yang telah mengasuh, membimbing dan membiayai penulis selama dalam pendidikan sampai selesainya skripsi ini. Dan kepada kepada beliau penulis senantiasa memanjatkan doa semoga Allah SWT. mengasihi dan mengampuni dosanya. Aamiin.

Penulis menyadari tanpa adanya bantuan dan partisipasi dari berbagai pihak skripsi ini tidak mungkin dapat terselesaikan seperti yang diharapkan. Oleh karena itu, penulis menyampaikan terima kasih kepada:

1. Prof. H. Hamdan Juhannis, M.A., Ph.D., selaku Rektor UIN Alauddin Makassar, beserta wakil Rektor I, II, III, dan IV yang telah menyediakan fasilitas perkuliahan.
2. Dr. H. A. Marjuni, M.Pd.I., selaku dekan Fakultas Tarbiyah dan Keguruan, Dr. M. Shabir U, M.Ag., selaku Wakil Dekan Bidang Akademik, Dr. M. Rusdi, M.Ag., selaku Wakil Dekan Bidang Administrasi Umum, dan Dr. H. Ilyas Ismail, M.Si., M.Pd., selaku Wakil Dekan Bidang Kemahasiswaan, beserta seluruh stafnya, atas segala fasilitas yang diberikan dan senantiasa memberikan dorongan, bimbingan, dan nasehat kepada penulis.
3. Dr. H. Muh. Rapi, M.Pd., dan Ainul Uyuni Taufiq, S.P., S.Pd., M.Pd., selaku ketua dan sekretaris Jurusan Pendidikan Biologi karena izin, pelayanan, kesempatan, fasilitas, dukungan dan motivasi yang diberikan kepada penulis sehingga skripsi ini dapat terselesaikan.
4. Dr. Safei, M.Si., dan Ahmad Ali, S.Pd., M.Pd. selaku pembimbing I dan pembimbing II yang dengan sabar membimbing dan selalu memberikan ide-ide brilian sehingga penulis dapat menyelesaikan skripsi ini.
5. Dr. Jamilah, S.Si dan Ainul Uyuni Taufiq, S.P., S.Pd., M.Pd. selaku penguji I dan II yang telah memberi arahan, pengetahuan baru, dan koreksi dalam penyusunan skripsi ini.
6. Dosen-dosen Fakultas Tarbiyah dan Keguruan, khususnya dosen-dosen Jurusan Pendidikan Biologi.
7. Sahabat tercinta Anna Fadhilah Salam, S.Pd., Sri Putri Dinar, S.Pd , Nadhilah K, S.Pd, Umni Alwiah, S.Pd, Reski Rahayu Ramadhan, S.pd (Wonder

Woman), Nur Afni, S.Pd serta Sarah Febrini yang telah menemani saya merasakan jatuh bangun dalam dunia perkuliahan sampai pada tahap penyusunan skripsi ini.

8. Teman-teman seperjuangan Jurusan Pendidikan Biologi UIN Alauddin Makassar angkatan 2016 (AMF16I) terkhusus Keluarga Besar Pendidikan Biologi 1,2.

Penulis menyadari bahwa skripsi ini masih jauh dari kesempurnaan, olehnya itu saran, kritikan, dan masukan sangat dibutuhkan dari semua pihak. Tiada sesuatu penulis berikan kecuali berdoa kepada Allah SWT. semoga segala sesuatu yang kita lakukan bernilai pahala di sisi-Nya. Semoga karya ini dapat bermanfaat bagi penulis, pembaca dan peneliti selanjutnya. Aamiin ya Robbal A'lamiin.

Makassar, 05 Agustus 2022


Penulis

UNIVERSITAS ISLAM NEGERI  
**ALA UDDIN**  
M A K A S S A R  
Andi Khusnul Khatimah  
NIM 20500116034

## DAFTAR ISI

<b>HALAMAN JUDUL .....</b>	<b>i</b>
<b>PERNYATAAN KEASLIAN SKRIPSI.....</b>	<b>ii</b>
<b>PERSETUJUAN UJIAN SKRIPSI (MUNAQASYAH) .....</b>	<b>iii</b>
<b>KATA PENGANTAR.....</b>	<b>iv</b>
<b>DAFTAR ISI.....</b>	<b>vii</b>
<b>DAFTAR TABEL .....</b>	<b>ix</b>
<b>DAFTAR GAMBAR.....</b>	<b>x</b>
<b>PEDOMAN TRANSLITERASI ARAB-LATIN.....</b>	<b>xi</b>
<b>ABSTRAK .....</b>	<b>xix</b>
<b>BAB I PENDAHULUAN.....</b>	<b>1</b>
A. Latar Belakang Masalah.....	1
B. Fokus Pengembangan dan Spesifikasi Produk.....	8
C. Rumusan Masalah.....	9
D. Kajian Pustaka.....	10
E. Tujuan dan Manfaat Penelitian.....	21
<b>BAB II TINJAUAN PUSTAKA.....</b>	<b>24</b>
A. Media Pembelajaran.....	24
B. Flash Card.....	31
C. Etnobotani Tumbuhan Obat.....	39
<b>BAB III METODOLOGI PENELITIAN.....</b>	<b>44</b>
A. Jenis Penelitian.....	44
B. Lokasi dan Subjek Penelitian.....	44
C. Model Pengembangan Produk.....	44
D. Alur Penelitian.....	48
E. Teknik Pengumpulan Data.....	51
F. Instrumen Penelitian.....	51
G. Teknik Analisis Data.....	52

<b>BAB IV HASIL DAN PEMBAHASAN .....</b>	<b>59</b>
A. Hasil Penelitian.....	59
B. Pembahasan .....	85
C. Keterbatasan Penelitian .....	98
<b>BAB V PENUTUP.....</b>	<b>99</b>
A. Kesimpulan.....	99
B. Implikasi Penelitian .....	100
<b>DAFTAR PUSTAKA .....</b>	<b>101</b>
<b>LAMPIRAN-LAMPIRAN .....</b>	<b>109</b>
<b>DAFTAR RIWAYAT HIDUP PENELITI .....</b>	<b>188</b>



UNIVERSITAS ISLAM NEGERI  
**ALAUDDIN**  
 M A K A S S A R



## DAFTAR TABEL

Tabel 2.1 Indikator Penilaian Kelayakan Isi Media <i>Flash Card</i> .....	35
Tabel 2.2 Indikator Penilaian Komponen Penyajian Media <i>Flash Card</i> .....	37
Tabel 3.1 Kriteria Kevalidan .....	53
Tabel 3.2 : Kriteria Kepraktisan .....	55
Tabel 3.3: Interval Skor Penentuan Hasil Belajar Peserta Didik .....	57
Tabel 4. 1 Saran perbaikan validator terhadap prototipe 1 .....	68
Tabel 4. 2 Perbandingan Prototipe 1 dan Prototipe 2 .....	70
Tabel 4. 3 Hasil Penilaian Validator Terhadap Media Pembelajaran .....	72
Tabel 4. 4 Rata-Rata Hasil Penilaian Validator .....	73
Tabel 4. 5 Hasil Penilaian Validator Terhadap Angket Peserta Didik .....	74
Tabel 4. 6 Hasil Penilaian Validator Terhadap Angket Guru .....	75
Tabel 4. 7 Rata-Rata Hasil Penilaian Validator Terhadap Angket Peserta Didik	76
Tabel 4. 8 Rata-Rata Hasil Penilaian Validator Terhadap Angket Guru .....	76
Tabel 4. 9 Hasil Penilaian Validator Terhadap Tes Hasil Belajar .....	77
Tabel 4. 10 Rata-Rata Hasil Penilaian Validator Terhadap Tes Hasil Belajar ....	78
Tabel 4. 11 Hasil Respon Guru .....	80
Tabel 4. 12 Hasil Angket Respon Peserta Didik dan Angket Respon Guru .....	82
Tabel 4. 13 Presentase Ketuntasan Hasil Belajar .....	83

## DAFTAR GAMBAR

Gambar 3.1. Bagan Model Pengembangan Perangkat Pembelajaran 4-D .....	49
Gambar 4. 1 Tampilan <i>Storyboard</i> dan Desain Tata Letak pada Aplikasi <i>CorelDRAW 2021</i> .....	64
Gambar 4.2. Desain Cover Flash Card .....	67



## PEDOMAN TRANSLITERASI ARAB-LATIN

### A. Transliterasi Arab-Latin

Daftar huruf bahasa Arab dan transliterasinya ke dalam huruf Latin dapat dilihat pada tabel berikut:

#### 1. Konsonan

Huruf Arab	Nama	Huruf Latin	Nama
أ	Alif	Tidak dilambangkan	Tidak dilambangkan
ب	Ba	B	Be
ت	Ta	T	Te
ث	Şa	ş	es (dengan titik di atas)
ج	Jim	J	Je
ح	Ĥa	ĥ	ha (dengan titik di bawah)
خ	Kha	Kh	ka dan ha
د	Dal	d	De
ذ	Żal	ż	Zet (dengan titik di atas)
ر	Ra	r	er
ز	Zai	z	zet
س	Sin	s	es
ش	Syin	sy	es dan ye
ص	Şad	ş	es (dengan titik di bawah)
ض	Đad	đ	de (dengan titik di bawah)
ط	Ṭa	ṭ	te (dengan titik di bawah)
ظ	Ẓa	ẓ	zet (dengan titik di bawah)
ع	`ain	`	koma terbalik (di atas)
غ	Gain	g	ge
ف	Fa	f	ef
ق	Qaf	q	ki

ك	Kaf	k	ka
ل	Lam	l	el
م	Mim	m	em
ن	Nun	n	en
و	Wau	w	we
هـ	Ha	h	ha
ء	Hamzah	‘	apostrof
ي	Ya	y	ye

Hamzah (ء) yang terletak di awal kata mengikuti vokalnya tanpa diberi tanda apa pun. Jika ia terletak di tengah atau di akhir, maka ditulis dengan tanda (,).

## 2. Vokal

Vokal bahasa Arab, seperti vokal bahasa Indonesia, terdiri atas vokal tunggal atau monoftong dan vokal rangkap atau diftong. Vokal tunggal bahasa Arab yang lambangnya berupa tanda atau harakat, transliterasinya sebagai berikut:

Huruf Arab	Nama	Huruf Latin	Nama
◻	Fathah	a	a
◻	Kasrah	i	i
◻	Dammah	u	u

Vokal rangkap bahasa Arab yang lambangnya berupa gabungan antara harakat dan huruf, transliterasinya berupa gabungan huruf, yaitu:

Tanda	Nama	Huruf Latin	Nama
آ	<i>fathah dan yā'</i>	ai	a dan i
ؤ	<i>fathah dan wau</i>	au	a dan u

Contoh:

- كَتَبَ kataba
- فَعَلَ fa`ala
- سُنِيَ suila
- كَيْفَ kaifa
- حَوْلَ haula

### 3. Maddah

*Maddah* atau vokal panjang yang lambangnya berupa harakat dan huruf, transliterasinya berupa huruf dan tanda sebagai berikut:

Huruf Arab	Nama	Huruf Latin	Nama
آ   ا	<i>fathah dan alif atau yā'</i>	ā	a dan garis di atas
إ	<i>kasrah dan yā'</i>	ī	i dan garis di atas
ؤ	<i>dammah dan wau</i>	ū	u dan garis di atas

Contoh:

- قَالَ qāla
- رَمَى ramā
- قِيلَ qīla

- يَقُولُ yaqūlu

#### 4. Ta' Marbutah

Transliterasi untuk tā' marbūṭah ada dua, yaitu: tā' marbūṭah yang hidup atau mendapat harakat fathah, kasrah, dan ḍammah, transliterasinya adalah [t]. Sedangkan tā' marbūṭah yang mati atau mendapat harakat sukun, transliterasinya adalah [h].

Kalau pada kata yang berakhir dengan tā' marbūṭah diikuti oleh kata yang menggunakan kata sandang al- serta bacaan kedua kata itu terpisah, maka tā' marbūṭah itu ditransliterasikan dengan ha (h).

Contoh:

- رَوْضَةُ الْأَطْفَالِ raudah al-atfāl/raudahtul atfāl
- الْمَدِينَةُ الْمُنَوَّرَةُ al-madīnah al-munawwarah / al-madīnatul munawwarah
- طَلْحَةَ talhah

#### 5. Syaddah (Tasydid)

Syaddah atau tasydid yang dalam tulisan Arab dilambangkan dengan sebuah tanda, tanda syaddah atau tanda tasydid, ditransliterasikan dengan huruf, yaitu huruf yang sama dengan huruf yang diberi tanda syaddah itu.

Contoh:

- نَزَّلَ nazzala
- الْبِرُّ al-birr

## 6. Kata Sandang

Kata sandang dalam sistem tulisan Arab dilambangkan dengan huruf ال (alif lam ma'arifah). Dalam pedoman transliterasi ini, kata sandang ditransliterasi seperti biasa, al-, baik ketika ia diikuti oleh huruf syamsiyah maupun huruf qamariyah. Kata sandang tidak mengikuti bunyi huruf langsung yang mengikutinya. Kata sandang ditulis terpisah dari kata yang mengikutinya dan dihubungkan dengan garis mendatar (-).

Contoh:

- الرَّجُلُ ar-rajulu
- الْقَلَمُ al-qalamu
- الشَّمْسُ asy-syamsu
- الْجَلَالُ al-jalālu

## 7. Hamzah

Aturan transliterasi huruf hamzah menjadi apostrof (‘) hanya berlaku bagi hamzah yang terletak di tengah dan akhir kata. Namun, bila hamzah terletak di awal kata, ia tidak dilambangkan, karena dalam tulisan Arab ia berupa alif.

Contoh:

- تَأْخُذُ ta'khužu
- شَيْءٌ syai'un
- النَّوْءُ an-nau'u
- إِنَّ inna

## 8. Penulisan Kata Arab yang Lazim Digunakan dalam Bahasa Indonesia

Kata, istilah atau kalimat Arab yang ditransliterasi adalah kata, istilah atau kalimat yang belum dibakukan dalam bahasa Indonesia. Kata, istilah atau kalimat yang sudah lazim dan menjadi bagian dari perbendaharaan bahasa Indonesia, atau sering ditulis dalam tulisan bahasa Indonesia, atau lazim digunakan dalam dunia akademik tertentu, tidak lagi ditulis menurut cara transliterasi di atas. Misalnya, kata al-Qur‘an (dari al-Qur‘ān), alhamdulillah, dan munaqasyah. Namun, bila kata-kata tersebut menjadi bagian dari satu rangkaian teks Arab, maka harus ditransliterasi secara utuh.

Contoh:

*Fī Zilāl al-Qur‘ān*

*Al-Sunnah qabl al-tadwīn*

## 9. Lafz al-Jalālah (الله)

Kata “Allah” yang didahului partikel seperti huruf *jarr* dan huruf lainnya atau berkedudukan sebagai *muḍāf* ilaih (frasa nominal), ditransliterasi tanpa huruf *hamzah*.

Contoh:

دِينُ اللهِ : *dinullah* , بِاللهِ : *billahi*.

Adapun tā’ marbūṭah di akhir kata yang disandarkan kepada Lafz al-Jalālah, ditransliterasi dengan huruf [t].



Contoh:

هُم فِي رَحْمَةِ اللَّهِ : *hum fi rahmatillah.*

## 10. Huruf Kapital

Walau sistem tulisan Arab tidak mengenal huruf kapital (*All Caps*), dalam transliterasinya huruf-huruf tersebut dikenai ketentuan tentang penggunaan huruf kapital berdasarkan pedoman ejaan Bahasa Indonesia yang berlaku (EYD). Huruf kapital, misalnya, digunakan untuk menuliskan huruf awal nama diri (orang, tempat, bulan) dan huruf pertama pada permulaan kalimat. Bila nama diri didahului oleh kata sandang (*al-*), maka yang ditulis dengan huruf kapital tetap huruf awal nama diri tersebut, bukan huruf awal kata sandangnya. Jika terletak pada awal kalimat, maka huruf A dari kata sandang tersebut menggunakan huruf kapital (*Al-*). Ketentuan yang sama juga berlaku untuk huruf awal dari judul referensi yang didahului oleh kata sandang *al-*, baik ketika ia ditulis dalam teks maupun dalam catatan rujukan (CK, DP, CDK, dan DR). Contoh:

*Wa mā Muḥammadun illā rasūl*

*Inna awwala baitin wuḍi‘a linnāsi lallaẓī biBakkata mubārakan*

*Syahru Ramaḍān al-laẓī unzila fīh al-Qur‘ān*

*Naṣīral-Dīn al Ṭūsī*

*Abū Naṣr al-Farābī*

*Al-Gazālī*

*Al-Munqiz min al-Dalāl*

Jika nama resmi seseorang menggunakan kata Ibnu (anak dari) dan *Abū* (bapak dari) sebagai nama kedua terakhirnya, maka kedua nama terakhir itu harus disebutkan sebagai nama akhir dalam daftar pustaka atau daftar referensi.

Contoh:

Abū al-Walīd Muḥammad ibn Rusyd, ditulis menjadi: Ibnu Rusyd, Abū al-Walīd Muḥammad (bukan: Rusyd, Abū al-Walīd Muḥammad Ibnu)  
Naṣr Ḥāmid Abū Zaīd, ditulis menjadi: Abū Zaīd, Naṣr Ḥāmid (bukan: Zaīd, Naṣr Ḥāmid Abū)

**B. Daftar Singkatan**

Beberapa singkatan yang dibakukan adalah:

swt.	<i>subḥānahū wa ta'ālā</i>
saw.	<i>ṣallallāhu 'alaihi wa sallam</i>
a.s.	<i>'alaihi al-salām</i>
H	Hijrah
M	Masehi
SM	Sebelum Masehi
l.	Lahir tahun (untuk orang yang masih hidup saja)
w.	Wafat tahun
QS .../...: 4	QS al-Baqarah/2: 4 atau QS Āli „Imrān/3: 4
HR	Hadis Riwayat

## ABSTRAK

**Nama** : Andi Khusnul Khatimah  
**NIM** : 20500116034  
**Jurusan** : Pendidikan Biologi  
**Fakultas** : Tarbiyah dan Keguruan  
**Judul Penelitian:** Pengembangan Media *Flash Card* Berbasis Etnobotani Tumbuhan Obat Tradisional Desa Malino Di Kelas VII SMP/MTs

---

Penelitian dan pengembangan (*Research and Development*) ini bertujuan 1) untuk mengembangkan Media *Flash Card* Berbasis Etnobotani Tumbuhan Obat Tradisional, 2) untuk mengetahui tingkat kevalidan Media *Flash Card* Berbasis Etnobotani Tumbuhan Obat Tradisional, 3) untuk mengetahui tingkat kepraktisan Media *Flash Card* Berbasis Etnobotani Tumbuhan Obat Tradisional, 4) untuk mengetahui tingkat keefektifan Media *Flash Card* Berbasis Etnobotani Tumbuhan Obat Tradisional.

Penelitian ini merupakan penelitian dan pengembangan (*Reserach and Development*) untuk menghasilkan produk berupa media *flash card* berbasis etnobotani tumbuhan obat tradisional. Penelitian dan pengembangan (*Reserach and Development*) ini mengacu pada model pengembangan 4-D yang terdiri dari empat tahap yaitu *define* (pendefenisian), *design* (perancangan), *develop* (pengembangan) dan *disseminate* (penyebaran). Instrumen penelitian yang digunakan berupa lembar validasi untuk mendapatkan data kevalidan produk.

Hasil penelitian menunjukkan bahwa tingkat kevalidan media *flash card* berbasis etnobotani tumbuhan obat tradisional berada pada kategori sangat valid dengan nilai rata-rata 3,58 ( $3 \leq V \leq 4$ ), tingkat kepraktisan berada pada kategori praktis dengan skor rata-rata 3,51, tingkat keefektifan berada pada kategori sangat efektif dengan persentase ketuntasan belajar 100%. Hal ini mengindikasikan bahwa media *flash card* berbasis etnobotani tumbuhan obat tradisional layak digunakan.

Implikasi pada penelitian ini yaitu sebaiknya guru biologi khususnya membuat media yang sesuai dengan kebutuhan peserta didik, agar proses pembelajaran dan hasil belajar peserta didik dapat meningkat.

Kata Kunci: *flash card*, *etnobotani*, *tumbuhan obat*, *malino*

# BAB I

## PENDAHULUAN

### *A. Latar Belakang Masalah*

Salah satu program pendidikan nasional dan rencana strategis pendidikan nasional adalah peningkatan mutu pendidikan. Peningkatan mutu pendidikan sangat erat kaitannya dengan pengembangan Sumber Daya Manusia (SDM), oleh karena itu upaya peningkatan mutu pendidikan terutama dari segi sumber daya manusianya merupakan upaya mencerdaskan kehidupan bangsa. Pendidikan berlangsung dalam bentuk mengajar dan belajar. Mengajar dan belajar dapat diumpamakan sebagai dua sisi mata uang. Keduanya saling melengkapi bisa dikatakan dari satu aspek tunggal atau dua aspek dari sebuah proses yang disebut pendidikan. Akan tetapi, alangkah baiknya jika mengajar dan belajar itu dipandang sebagai dua dimensi pendidikan yang harus dipertimbangkan menurut karakteristiknya masing-masing. Belajar menyangkut orang yang belajar, sedangkan mengajar berhubungan dengan cara yang di dalamnya seseorang mempengaruhi orang yang belajar. Bila proses belajar mengajar bekerja secara efektif berarti di dalamnya sudah terdapat hubungan atau jembatan yang menghubungkan antara seorang guru dan siswa. Maka dari itu, dalam proses mengajar yang sangat diutamakan bagi seorang guru adalah keterampilan berkomunikasi yang baik, agar dapat efektif membuat suatu hubungan.

Pendidikan di Indonesia masih sangat sering kita jumpai beberapa permasalahan pada kegiatan pembelajaran, misalnya sarana dan prasarana,

kualitas dan kuantitas para tenaga pendidik yang belum profesional dan metode yang digunakan masih konvensional. Sedangkan, suatu pembelajaran dapat dikatakan efektif apabila tujuan dari pembelajaran tersebut sudah tercapai. Dalam hal ini peran guru sangat penting dalam keefektifan pembelajaran karena guru dituntut untuk mampu memilih dan menggunakan strategi serta media yang tepat dan menarik. Kemampuan tersebut juga dapat dilihat dari rencana pelaksanaan pembelajaran yang telah dibuat berdasarkan kurikulum yang berlaku.

Proses belajar mengajar dibutuhkan sebuah media untuk mengefektifkan pembelajaran. Kata media berlaku untuk berbagai kegiatan atau usaha, seperti media dalam penyampaian pesan, media pengantar magnet atau panas dalam bidang teknik. Istilahnya menjadi media pendidikan atau media pembelajaran.<sup>1</sup> Media merupakan segala sesuatu yang dapat digunakan untuk menyalurkan sebuah pesan dari pengirim dan penerima agar bisa merangsang pikiran, perhatian, perasaan, dan minat serta perhatian siswa sedemikian rupa agar proses belajar bisa tercapai.<sup>2</sup>

Pemilihan media yang tepat sudah banyak diterapkan oleh guru namun media yang tepat belum tentu menarik bagi siswa apalagi di bidang Ilmu Pengetahuan Alam yang erat kaitannya dengan nama-nama latin. Salah satu media yang menarik untuk diterapkan di pembelajaran yaitu media *flash card*. *Flash card* merupakan kartu-kartu bergambar yang dilengkapi kata-kata, yang diperkenalkan oleh Glenn Doman, seorang dokter ahli bedah otak Philadelphia,

---

<sup>1</sup>Wina Sanjaya, *Strategi pembelajaran*(Bandung; Kencana Prenada Media Group, 2006).

<sup>2</sup>Muh. Safei, *Media pengajaran* (Makassar: UIN Alauddin Makassar, 2008).

Pennsylvania pada Tahun 1940 jurusan physical therapy. Tujuan dari metode ini adalah melatih kemampuan otak kanan untuk mengingat gambar dan kata-kata, sehingga perbendaharaan kata dan kemampuan membaca anak bisa dilatih dan ditingkatkan sejak usia dini. *Flash card* merupakan terobosan terbaru di bidang metode pembelajaran membaca dengan mendayafungsikan kemampuan otak kanan untuk mengingat. *Flash card* ialah media pembelajaran dalam bentuk kartu bergambar yang berukuran 6 x 12 cm. Gambar-gambarnya dibuat dengan menggunakan foto atau tangan atau memanfaatkan foto/gambar yang sudah ada yang ditempelkan pada lembaran-lembaran *flash card*. Gambar-gambar yang terdapat pada *flash card* ialah rangkaian pesan yang disajikan dengan keterangan setiap gambar yang tertera pada bagian belakangnya, manfaat dari penggunaan media ini diharapkan meningkatkan keaktifan siswa dalam mengikuti suatu pembelajaran.

Salah satu cara agar pembelajaran biologi yang berkaitan dengan nama-nama latin menjadi lebih menarik ialah menggunakan media yang menarik pula. Diantara berbagai jenis media yang menarik yang telah disebutkan, media *Flash card* merupakan salah satu bentuk media yang cukup menarik karena informasi yang disajikan berbentuk gambar hanya sedikit tulisan di dalamnya, serta biasa digunakan untuk menstimulasi siswa menerima materi dengan gambar. Keunggulan yang dimiliki oleh media ini yaitu gambar sederhana namun memiliki pesan yang jelas. Bentuk media yang berupa gambar mempermudah siswa dalam mengamati suatu benda yang berada di luar kelas dan memperjelas suatu masalah sehingga media pembelajaran *flash card* dapat menguasai keterbatasan waktu

dengan menampilkan gambar-gambar yang tidak sapat dilihat pada saat pembelajaran berlangsung. Selain itu, sifatnya yang konkret serta penggunaannya yang mudah membuat media pembelajaran *Flash card* dapat digunakan dalam pembelajaran kelas.

Pembelajaran biologi sangat erat kaitannya dengan tanaman dan nama ilmiahnya yang termasuk sulit bagi siswa khususnya siswa yang duduk di bangku Sekolah Menengah Pertama (SMP) berdasarkan observasi yang peneliti lakukan di MTs Madani Alauddin Pao-pao saat melakukan wawancara kepada salah satu guru IPA di sekolah tersebut yang bernama Ibu Dewi Sartika.

Bangsa Indonesia patut bersyukur karena diberi kekayaan alam berupa aneka jenis tumbuhan serta warisan dari nenek moyang berupa kemampuan untu meramunya menjadi obat yang bermanfaat bagi kesehatan. Di sulawesi selatan khususnya daerah Malino kabupaten Gowa banyak tanaman yang berkhasiat obat yang telah dimanfaatkan oleh masyarakat setempat sejak lama. Salah satu contoh tanaman obat yang dimanfaatkan sebagai obat oleh masyarakat yang ada di Desa Malino yaitu Lavender. Masyarakat Desa malino menyebutnya lapender yang memiliki nama latin *Lavandula angustifolia mill.* dimanfaatkan sebagai obat yang mampu menyembuhkan luka gigitan serangga dan minyak bunga lavender efektif mengatasi jerawat. Umumnya pengetahuan pengobatan tradisional hanya dikuasai oleh kaum tua. Generasi muda atau disebut generasi milenial saat ini kurang termotivasi untuk menggali pengetahuan dari kaum tua dan lambat laun mulai ditinggalkan karena berbagai macam faktor penyebab. Kondisi seperti ini dapat mengakibatkan warisan tradisional akan mengalami kepunahan di habitat aslinya.

Oleh karena itu, diperlukan upaya untuk mendokumentasikan pengetahuan tradisional yang seiring dengan upaya pelestarian tumbuhan berkhasiat obat untuk pengetahuan, konservasi dan kesejahteraan masyarakat khususnya generasi muda saat ini. Salah satu cara pendokumentasian tersebut adalah melalui pembelajaran etnobotani berbasis *flash card* di mata pelajaran biologi pada bagian pengklasifikasian makhluk hidup berupa tumbuhan berdasarkan manfaatnya salah satunya yaitu sebagai obat-obatan.

Etnobotani merupakan ilmu yang mempelajari tentang interaksi manusia dan tumbuhan serta penggunaan tumbuhan oleh manusia terkait dengan sejarah, faktor-faktor fisik dan lingkungan sosial serta daya tarik tumbuhan itu sendiri.<sup>3</sup> Sehingga etnobotani berpotensi mengungkapkan sistem pengetahuan tradisional dari suatu kelompok masyarakat atau suku mengenai keekaragaman sumber daya hayati, budaya dan konservasi. Pengobatan tradisional dalam agama islam itu diperbolehkan selama tidak melanggar syariat dan tidak mengandung unsur kesyirikan dalam pengobatan yang menggunakan tumbuhan. Apa yang dikaji oleh peneliti dalam skripsi ini sesungguhnya tidak dapat dipisahkan dengan kemahakuasaan Allah swt atas ciptaan-Nya sebagaimana dalam firman Allah Surah Thahaa/20:53 berikut ini :

الَّذِي جَعَلَ لَكُمُ الْأَرْضَ مَهْدًا وَسَلَكَ لَكُمْ فِيهَا سُبُلًا وَأَنْزَلَ مِنَ  
السَّمَاءِ مَاءً فَأَخْرَجْنَا بِهِ أَزْوَاجًا مِّن نَّبَاتٍ شَتَّى



<sup>3</sup>L Hakim, *Etnobotani dan Manajemen Kebun Pekarangan Rumah* (Malang: Selaras, 2014).



Terjemah-Nya:

“Yang telah menjadikan bagimu bumi sebagai hamparan dan Yang Telah menjadikan bagimu di bumi itu jalan-jalan, dan menurunkan dari langit air hujan. Maka Kami tumbuhkan dengan air hujan itu berjenis-jenis dari tumbuh-tumbuhan yang bermacam-macam”<sup>4</sup>

Maksud dari ayat di atas bahwa Allaah Ta’ala menurunkan hujan untuk menumbuhkan tumbuhan yang beranekaragam rasa, bentuk, jenis, dan manfaatnya. Keanekaragaman tumbuhan tersebut juga merupakan bagian dari tanda-tanda kekuasaan Allaah Subhanhu Wa Ta’ala. Jelas bahwa tanda-tanda itu hanya diketahui oleh orang-orang yang berakal. Orang yang berakal yaitu orang-orang yang memanfaatkan tumbuhan sebagai tumbuhan obat.

Sebagaimana sabda Rasulullaah Shallalallahu ‘alaihi Wa Sallam yang artinya,

“Sesungguhnya Allaah telah menurunkan penyakit dan obatnya, demikian pula allaah Subhanahu Wa Ta’ala menjadikan bagi setiap penyakit ada obatnya. Maka berobatlah dan janganlah kalian berobat dengan yang haram”( Hadits Riwayat abu Dawud dai Abu Darda’ Radiallaahu ‘anhu).

Berdasarkan hadits di atas, dijelaskan bahwa Allaah Subhanahu Wa Ta’ala tidak akan menurunkan penyakit kepada hamba-Nya tanpa ada obatnya. Oleh karena itu dianjurkan berobat ketika sakit karena semua penyakit itu ada obatnya, disamping itu terdapat larangan berobat dengan sesuatu yang haram semisal mengandung unsur babi dan lain sebagainya. Penggunaan tumbuhan obat tentunya tidak terlepas dari keyakinan bahwa penyembuhan penyakit merupakan kehendak

---

<sup>4</sup> Kementrian Agama RI, *Al-Qur’an dan Terjemahan*, (Bandung: Syamil Qur’an, 2012), QS. Al Thahaa: 25.

Allaah Ta'ala, tumbuhan obat hanya sebagai perantara dari-Nya dalam penyembuhan suatu penyakit.

Berdasarkan observasi awal yang peneliti lakukan dengan salah satu guru di MTS Madani Alauddin Pao-pao media yang digunakan masih sangat konvensional dikarenakan siswa yang masih berada di fase peralihan sehingga cenderung masih lebih banyak bermain daripada fokus belajar sehingga dengan media *flash card* ini siswa bisa belajar sambil bermain. Penelitian ini akan menguji keefektifan media *flash card* dalam pembelajaran pengklasifikasian makhluk hidup berupa tumbuhan berdasarkan manfaatnya di bidang etnobotani. Media *flash card* ini dipilih karena media ini mudah dibawa dengan ukuran yang kecil, sangat praktis, membuat siswa mudah mengingat materi yang ada dalam *flash card* karena disajikan dalam pesan-pesan pendek dan sesuai untuk diterapkan dalam pembelajaran pengklasifikasian makhluk hidup berupa tumbuhan berdasarkan manfaatnya di bidang etnobotani siswa kelas VII SMP/MTS. Oleh karena itu, penelitian terhadap keefektifan media *Flash card* dalam pembelajaran pengklasifikasian makhluk hidup berupa tumbuhan berdasarkan manfaatnya di bidang etnobotani perlu dilakukan. Penelitian media pembelajaran berbasis etnobotani berupa *flash card* yang telah diuji kevalidannya, keefektifannya dan kepraktisannya.

Media yang dihasilkan peneliti berupa *flash card* tumbuhan berkhasiat obat yang dapat memudahkan siswa mengetahui dan memahami klasifikasi tanaman berdasarkan manfaatnya sebagai obat-obatan. Berdasarkan uraian tersebut

peneliti berinisiatif untuk mengembangkan sebuah *Flash Card* dan membuatnya dalam suatu skripsi.

## ***B. Fokus Pengembangan dan Spesifikasi Produk***

### **1. Fokus Pengembangan**

Judul dari penelitian ini adalah “Pengembangan Media *Flash Card* Berbasis Etnobotani Tumbuhan Obat Tradisional Desa Malino di Kelas VII SMP/MTS“. Oleh karena itu, penelitian yang akan dilakukan difokuskan pada pengembangan media *flash card* yang memuat materi pengklasifikasian makhluk hidup berupa tumbuhan berdasarkan manfaatnya di bidang etnobotani untuk siswa SMP/MTS kelas VII.

### **2. Spesifikasi Produk**

Berdasarkan pada fokus penelitian di atas, dapat dideskripsikan berdasarkan substansi permasalahan dan substansi pendekatan penelitian ini, yaitu pada pengembangan media *flash card* yang memuat materi pengklasifikasian makhluk hidup berupa tumbuhan berdasarkan manfaatnya di bidang etnobotani untuk siswa SMP/MTS kelas VII. Maka penulis memberikan deskripsi fokus yaitu media pembelajaran berbasis *flash card* adalah kartu-kartu bergambar yang memuat materi pengklasifikasian makhluk hidup berupa tumbuhan berdasarkan manfaatnya di bidang etnobotani pada kelas VII SMP yang materi didalamnya dijelaskan dengan lebih ringkas.

Media pembelajaran dalam bentuk kartu bergambar yang berukuran 6 x 12 cm. Gambar-gambarnya dibuat dengan menggunakan foto dan animasi yang dicetak pada lembaran-lembaran *Flash card*. Gambar-gambar yang terdapat pada

*Flash card* ialah rangkaian pesan yang disajikan dengan keterangan setiap gambar yang tertera pada bagian belakangnya. Gambar animasi berada pada bagian depan kartu kemudian terdapat fitur *slider pop up* yang memiliki bagian yang dapat ditarik ke bawah sehingga foto tumbuhan obat yang diambil langsung di desa Malino dapat terlihat. *Flash card* yang dikembangkan memiliki tampilan fisik menyerupai botol minuman *infuse water* dan dicetak dengan menggunakan *art paper* bergramasi 310 gsm serta dilaminating dengan laminating *glossy* sehingga *flash card* yang dikembangkan tidak mudah basah dan rusak.

Etnobotani adalah ilmu yang mempelajari interaksi manusia dengan tumbuhan serta penggunaan tumbuhan oleh manusia khususnya di bidang pengobatan. Dan terkait materi klasifikasi merupakan penyusunan bersistem dalam kelompok atau golongan menurut kaidah atau standar yang ditetapkan biasa pula dikatakan pembagian sesuatu menurut kelas-kelas berdasarkan ciri-ciri persamaan dan perbedaan.

### **C. Rumusan Masalah**

Berdasarkan uraian latar belakang di atas, maka penulis merumuskan beberapa masalah yang dianggap perlu untuk dikaji lebih lanjut, sebagai berikut:

1. Bagaimana mengembangkan Media *Flash Card* Berbasis Etnobotani Tumbuhan Obat Tradisional Desa Malino di Kelas VII SMP/MTs?
2. Bagaimana tingkat kevalidan Media *Flash Card* Berbasis Etnobotani Tumbuhan Obat Tradisional Desa Malino di Kelas VII SMP/MTs?
3. Bagaimana tingkat kepraktisan Media *Flash Card* Berbasis Etnobotani Tumbuhan Obat Tradisional Desa Malino di Kelas VII SMP/MTs?

4. Bagaimana tingkat keefektifan Media *Flash Card* Berbasis Etnobotani Tumbuhan Obat Tradisional Desa Malino di Kelas VII SMP/MTs?

#### ***D. Kajian Pustaka***

Penelitian sebelumnya yang relevan dan teori yang mendukung terkait penelitian ini dijelaskan sebagai berikut:

1. Penelitian yang dilakukan Widya Dwi Astuti dkk tentang Pengembangan media pembelajaran *Flash Card* berbasis kearifan lokal etnobotani masyarakat using di SMA Kabupaten Banyuwangi kelas x pokok bahasan dunia tumbuhan. Bentuk penelitian ini adalah penelitian pengembangan menggunakan desain pengembangan ASSURE. Teknik pengumpulan data menggunakan wawancara dan pengisian angket. Rancangan penelitian menggunakan subjek kelas X SMA di Kabupaten Banyuwangi. Hasil penelitian menunjukkan bahwa media pembelajaran *flash card* berbasis kearifan lokal etnobotani masyarakat Using telah layak untuk digunakan. Berdasarkan hasil validasi ahli dan guru sebagai pengguna diperoleh rata-rata total validasi sebesar 75,03%. Tahap Uji keterbacaan peserta didik dalam skala kecil dan terbatas diperoleh rata-rata nilai 87,82% dan 90,67%. Rata-rata peningkatan hasil belajar peserta didik setelah menggunakan media sebesar 96,95% melalui pre-test dan post-test.<sup>5</sup> Yang membedakan dengan penelitian yang akan dilakukan oleh peneliti yaitu dari model pengembangan desain dari ASSURE ke model pengembangan 4D

---

<sup>5</sup>Astuti, dkk, "Pengembangan media pembelajaran *Flash Card* berbasis kearifan lokal etnobotani masyarakat using di SMA Kabupaten Banyuwangi kelas x pokok bahasan dunia tumbuhan", *Student Research Journal*, 2015, I (1): 1-1.

(*Define, Design, Develop and Disseminate*) dan materi yang dimuat dalam media *Flash Card*. Persamaan dari penelitian ini dan peneliti adalah keduanya mengembangkan media pembelajaran *Flash Card*, materi pelajaran tentang tumbuhan, teknik pengumpulan data menggunakan wawancara dan pengisian angket. Sedangkan perbedaannya subjek penelitiannya yaitu siswa kelas X SMA sedangkan peneliti subjek penelitiannya siswa kelas VII SMP/MTS, media *Flash Card* peneliti juga memiliki fitur *Slider Pop Up* dan tampilan media yang lebih inovatif dan menarik.

2. Penelitian yang dilakukan Tommy Imam Fauzi tentang Pengembangan media *Flash Card* untuk meningkatkan minat belajar pada pelajaran Bahasa Indonesia kelas II DI MI Ma'arif Sendang Kulon Progo. Hasil penelitian menunjukkan bahwa: 1) berhasil disusun media pembelajaran *Flash Card* pada materi hewan dan tumbuhan, 2) Hasil penilaian media pembelajaran bahasa Indonesia berbasis *Flash Card* yang telah dikembangkan berdasarkan penilaian ahli materi adalah Baik (B) dengan skor 4 dengan konversi skor skala lima adalah 4.00. Berdasarkan penilaian ahli media adalah Baik (Baik) dengan skor 4,12 dengan konversi skor skala lima adalah 4,12 sehingga layak digunakan.<sup>6</sup> Persamaan dari penelitian ini dan peneliti adalah keduanya mengembangkan media pembelajaran *Flash Card*. Sedangkan perbedaannya subjek penelitiannya

---

<sup>6</sup>Tommy Imam Fauzi , “ Pengembangan media *Flash Card* untuk meningkatkan minat belajar pada pelajaran Bahasa Indonesia kelas II DI MI Ma'arif Sendang Kulon Progo”, *Skripsi* (Yogyakarta: Fak. Ilmu Tarbiyah dan Keguruan UIN Sunan Kalijaga, 2017), h. 1-1.

yaitu siswa kelas II DI MI sedangkan peneliti subjek penelitiannya siswa kelas VII SMP/MTS, Mata Pelajaran penelitian Tommy Imam Fauzi Bahasa Indonesia sedangkan peneliti IPA Biologi, media *Flash Card* peneliti juga memiliki fitur *Slider Pop Up* dan tampilan media yang lebih inovatif dan menarik.

3. Penelitian yang dilakukan oleh Ika Dyah Kurniawati tentang Pengembangan Media Flashcard Pada Pembelajaran IPA Materi Cara Tumbuhan Menyesuaikan Diri Terhadap Lingkungannya Kelas V SD Negeri Gundi Grobogan menunjukkan bahwa media flashcard layak digunakan berdasarkan penilaian ahli materi sebesar 87,5 termasuk kriteria sangat layak dan penilaian ahli media sebesar 77,5 termasuk kriteria layak. Media flashcard juga efektif digunakan pada pembelajaran IPA berdasarkan uji perbedaan rata-rata dengan menggunakan uji t diperoleh hasil t hitung sebesar 14,99 dan t tabel sebesar 1,668 dan peningkatan rata-rata (gain) sebesar 0,57 dengan kriteria sedang. Simpulan hasil penelitian ini adalah media Flash Card layak dan efektif digunakan pada pembelajaran IPA materi cara tumbuhan menyesuaikan diri terhadap lingkungannya kelas V SD Negeri Gundi Grobogan. Saran penelitian pengembangan media Flash Card dapat digunakan untuk mendorong pengembangan media pembelajaran yang inovatif.<sup>7</sup> Perbedaan yang signifikan dan penelitian yang akan peneliti lakukan yaitu media ini dapat

---

<sup>7</sup>Ika Dyah Kurniawati, "Pengembangan Media Flashcard Pada Pembelajaran IPA Materi Cara Tumbuhan Menyesuaikan Diri Terhadap Lingkungannya Kelas V SD Negeri Gundi Grobogan", *Skripsi* (Semarang : Fakultas Ilmu Pendidikan Universitas Negeri Semarang, 2017), h. 8.

mempermudah siswa dalam menghafal nama-nama latin tumbuhan obat yang ada di lingkungan sekitar dengan cara yang lebih menyenangkan dengan desain yang menarik.

4. Penelitian yang dilakukan oleh Femmy dwi Cahyani tentang Efektivitas Penggunaan Media Flash Card untuk Meningkatkan Kemampuan Membaca Siswa Kelas 1 di SD Negeri 2 Ngroto Pujon menghasilkan kesimpulan bahwa uji t pada kelompok eksperimen diketahui rerata pretest 3.87 setelah dilakukan treatment atau perlakuan pembelajaran menggunakan media Flash Card rerata posttest 11.00, sehingga peningkatan sebesar 7,13. Hasil uji t pada kelompok kontrol diketahui rerata pretest 11.27 sedangkan rerata posttest 11.53, sehingga peningkatan sebesar 0,31. Dari hasil uji t pada kedua kelompok eksperimen dan kelompok kontrol terdapat peningkatan. Pada kelompok eksperimen mengalami peningkatan yang signifikan antara hasil pretets dan posttest sebesar 7,13, karena telah diberikan treatment atau perlakuan dengan menggunakan media Flash Card. Pada kelompok kontrol mengalami peningkatan yang sedikit antara hasil pretets dan posttest sebesar 0,31, karena tidak adanya perlakuan yang diberikan kepada siswa. Nilai rerata gain pada kelompok eksperimen adalah 7,13, sedangkan kelompok kontrol adalah 0,27. Maka disimpulkan bahwa gain pada kelompok eksperimen lebih tinggi dibandingkan dengan kelompok kontrol. Artinya, adanya



efektivitas penggunaan media Flash Card untuk meningkatkan kemampuan membaca siswa kelas 1.<sup>8</sup>

5. Penelitian yang dilakukan oleh Nuri Fatimah tentang Pengembangan Media Kartu Kata Bergambar Wayang Pandawa untuk Pembelajaran Bahasa Jawa di Kelas IV SD Wonosari IV yaitu Hasil validasi dan uji coba produk menyatakan bahwa media pembelajaran yang dikembangkan dinyatakan layak berdasarkan semua aspek yang divalidasi dan diujikan. Berdasarkan hasil dari uji kelayakan tersebut, media kartu kata bergambar wayang Pandawa yang dikembangkan layak digunakan untuk pembelajaran bahasa Jawa di kelas IV SD Wonosari IV.<sup>9</sup>
6. Berdasarkan hasil penelitian yang dilakukan oleh Efremila dkk tentang Studi Etnobotani Tumbuhan Obat Oleh Etnis Suku Dayak Di Desa Kayu Tanam Kecamatan Mandor Kabupaten Landak yaitu mereka menemukan 50 spesies tanaman yang dikelompokkan dalam 32 famili obat. Berdasarkan habitusnya, kadar herbal lebih banyak digunakan sebagai tanaman obat yaitu sebanyak 21 jenis (42%), berdasarkan bagian yang digunakan daun banyak dimanfaatkan yaitu sebanyak 15 jenis (30%), berdasarkan cara untuk menggunakan, cara minum lebih banyak menggunakan IE sebanyak 31 spesies (62%) berdasarkan cara pengolahan, perebusan yang digunakan yaitu sebanyak 21 spesies (42%) dan bentuk

---

<sup>8</sup>Femmy Dwi Cahyani, "Efektivitas Penggunaan Media Flash Card untuk Meningkatkan Kemampuan Membaca Siswa Kelas 1 di SD Negeri 2 Ngroto Pujon", Skripsi, (Malang : Fakultas Ilmu Tarbiyah dan Keguruan, Universitas Islam Negeri Maulana Malik Ibrahim Malang, 2018), h. 16.

<sup>9</sup>Nuri Fatimah, "Pengembangan Media Kartu Kata Bergambar Wayang Pandawa untuk Pembelajaran Bahasa Jawa di Kelas IV SD Wonosari IV", Skripsi (Yogyakarta, Fakultas Ilmu Pendidikan Universitas Negeri Yogyakarta, 2015), h. 8.

ramuan yang paling banyak digunakan adalah jenis ramuan tunggal 49 spesies (98 persen). Dalam upaya mempertahankan dan melestarikan pengetahuan masyarakat, perlu didorong penanaman berbagai jenis tanaman yang dimanfaatkan oleh masyarakat dan perlu dilakukan penelitian lebih lanjut tentang kandungan penelitian jenis bahan kimia yang ditemukan.<sup>10</sup>

7. Berdasarkan penelitian yang dilakukan oleh Mahboubeh Taghizadeh Parinaz Porkar tentang *Tablet, Flashcard and SMS and their Effects on EFL Learners' Attitudes and Vocabulary Knowledge* Hasil menunjukkan bahwa instruksi kosa kata melalui SMS, flashcard, dan tablet efektif dalam meningkatkan kinerja peserta pada tes kosa kata; Namun, rata-rata tertinggi pada posttest diperoleh oleh siswa yang menerima instruksi kosa kata melalui tablet. Hasil penelitian juga menunjukkan bahwa sebagian besar peserta didik dalam Grup SMS menemukan bahwa membaca teks di layar ponsel yang kecil itu menyusahakan dan lebih suka menerima kata-kata bahasa Inggris melalui email daripada SMS. Mayoritas peserta didik dalam kelompok kartu flash menganggap kartu flash efektif untuk mempelajari kata-kata bahasa Inggris dengan alasan bahwa kartu flash dapat digunakan saat bepergian dan memberikan pembelajaran yang fleksibel di mana saja, kapan saja.<sup>11</sup>

---

<sup>10</sup> Efremila, dkk.” Studi Etnobotani Tumbuhan Obat Oleh Etnis Suku Dayak Di Desa Kayu Tanam Kecamatan Mandor Kabupaten Landak”, Jurnal Hutan Lestari Vol. 3, no 2, (2015), h. 234 – 246.

<sup>11</sup> Mahboubeh Taghizadeh Parinaz Porkar, “Tablet, Flashcard and SMS and their Effects on EFL Learners' Attitudes and Vocabulary Knowledge”, International Journal of English Language & Translation Studies. Vol. 6, no 1, (2018), h. 105-118.

8. Berdasarkan penelitian yang dilakukan oleh Mahboubeh Taghizadeh dkk tentang “*Digital Games, Songs and Flashcards and their Effects on Vocabulary Knowledge of Iranian Preschoolers*” analisis data mengungkapkan bahwa tidak ada perbedaan yang signifikan dalam pengetahuan kosa kata pelajar prasekolah yang belajar kosa kata melalui permainan, lagu, dan kartu flash. Hasil juga menunjukkan bahwa ada perbedaan yang signifikan dalam tes tengah kursus tiga kelompok dengan topik yang berbeda. Temuan merekomendasikan bahwa menggunakan teknik yang berbeda di kelas mempertimbangkan minat dan kebutuhan peserta didik dapat meningkatkan pengetahuan kosakata peserta didik muda.<sup>12</sup>
9. Berdasarkan penelitian yang dilakukan oleh Gholam Reza Abbasian tentang *The Effect of Flash Card-based Instruction on Vocabulary Learning by EFL Learners* menunjukkan perbedaan yang signifikan antara kedua metode pengajaran yang mendukung instruksi kosakata berbasis flashcard. Namun, perbedaan antara peserta pria dan wanita dalam pembelajaran kosa kata tidak ditemukan signifikan. Implikasi utama dari penelitian ini adalah bahwa pengajaran berbasis flashcard sebagai metode penting dalam

---

<sup>12</sup> Mahboubeh Taghizadeh, “Digital Games, Songs and Flashcards and their Effects on Vocabulary Knowledge of Iranian Preschoolers”, *International Journal of English Language & Translation Studies*. Vol 5, no 4, (2017), h. 156-171.

pembelajaran kosa kata harus mendapat perhatian lebih lanjut dalam program pengajaran bahasa.<sup>13</sup>

10. Berdasarkan penelitian yang dilakukan oleh Herlina tentang *Flashcard Media: The Media For Developing Students Understanding For English Vocabulary At Elementary School* dengan teknik analisis pengumpulan data melalui hasil tindakan pemantauan, analisis kegiatan pembelajaran, catatan lapangan dan tes evaluatif, serta pengumpulan data dengan menggunakan dokumentasi / foto yang diambil selama proses pembelajaran. Hasil memperoleh pemahaman kosakata pada siklus pertama adalah 52,5%, dan siklus kedua adalah 80,0%. Persentase rata-rata pemantauan data siklus pertama adalah 77,5% dan siklus kedua adalah 96,2%. Oleh karena itu belajar dengan menggunakan media flashcard dapat meningkatkan pemahaman mereka tentang kosakata bahasa Inggris. Implikasi dari penelitian ini adalah melalui media flashcard dalam pembelajaran Bahasa Inggris dapat memotivasi siswa untuk meningkatkan pemahaman kosa kata pada siswa kelas tiga sekolah dasar di sekolah asrama.<sup>14</sup>
11. Berdasarkan penelitian yang dilakukan oleh Ben Akka Fatiha dkk tentang *Ethnobotany Study of Medicinal Plants Used in the Treatment of Respiratory Diseases in the Middle Region of Oum Rbai* survei

---

<sup>13</sup> Gholam Reza Abbasian, "The Effect of Flash Card-based Instruction on Vocabulary Learning by EFL Learners", *International Journal Of Humanities And Cultural Studies*. Vol 6, no 3, (2019), h. 1.

<sup>14</sup> Herlina, "Flashcard Media: The Media For Developing Students Understanding For English Vocabulary At Elementary School", *Indonesian Journal of Educational*. Vol.4, no 1, (2017),h.1.

memungkinkan inventarisasi 66 spesies obat yang dibagi menjadi 36 famili tanaman; Lamiaceae (21,2%), Myrtaceae (10,6%), Apiaceae (8,8%), Amaryllidaceae (7,7%) dan Zingiberaceae (7.1%). Hasil ini menghasilkan katalog tanaman obat yang digunakan di daerah penelitian untuk mengobati penyakit pernapasan. Ini adalah pengetahuan lokal yang harus dianggap sebagai warisan yang harus dilestarikan dan dikembangkan.<sup>15</sup>

12. Berdasarkan penelitian yang dilakukan oleh Empit Hotimah tentang “Penggunaan Media *Flashcard* Dalam Meningkatkan Kemampuan Siswa Pada Pembelajaran Kosakata Bahasa Inggris Kelas Ii Mi Ar-Rochman Samarang Garut” maka hasil yang didapat dari penelitian ini adalah untuk pelaksanaan tindakan pertama pembelajaran belum mencapai hasil yang maksimal, hal ini dapat dilihat masih adanya siswa yang kurang melibatkan diri dalam penggunaan media flashcard dan masih adanya siswa merasa bingung dengan apa yang diinstruksikan guru sehingga nilai rata-rata yang didapat siswa pada siklus I adalah 68, dengan ketuntasan belajar sekitar 72%. Dengan melihat Kriteria Ketuntasan Minimum (KKM) yang telah ditentukan di MI Ar-Rochman yaitu 65, ada 13 Orang yang mencapai kriteria tuntas, artinya hanya 72% sedangkan menurut KTSP suatu pembelajaran dikatakan tuntas apabila nilai ketuntasan yang didapat siswa  $\geq 75\%$  dari jumlah siswa. Adapun pada siklus II mengalami

---

<sup>15</sup> Ben Akka Fatiha,dkk, “Ethnobotany Study of Medicinal Plants Used in the Treatment of Respiratory Diseases in the Middle Region of Oum Rbai”, Journal of Environment, Agriculture and Biotechnology (IJEAB). Vol 2, no 4, (2017), h. 1.

peningkatan dengan nilai rata-rata yang didapat siswa pada siklus II adalah 84, dengan ketuntasan belajar sekitar 100%.<sup>16</sup>

13. Berdasarkan penelitian yang dilakukan oleh Sri Wahyuni dkk tentang “Studi Etnobotani Tumbuhan Obat Pada Masyarakat Kaili Rai Di Desa Taripa Kecamatan Sindue Kabupaten Donggala Sulawesi Tengah” metode yang digunakan dalam penelitian ini adalah kombinasi dari metode penelitian kualitatif dan penelitian kuantitatif. Tercatat 41 spesies dari 28 famili digunakan oleh penduduk desa Taripa sebagai obat. Cara memasaknya, yaitu dengan merebus, menumbuk, mengunyah, meremas, dioleskan dan diiris. Organ tanaman obat tradisional yang digunakan adalah daun, akar, batang, akar, rimpang, buah-buahan, kulit kayu, dan batang. Organ tanaman yang paling banyak dimanfaatkan adalah persentase daun dengan penggunaan 63%. Persentase tanaman yang menggunakan dan mengetahui birai jeruk tertinggi (*Citrus aurantifolia*) sebesar 98% dan persentase terendah adalah hiptis (*Hyptis capitata*) Hanya sebesar 16%.<sup>17</sup>
14. Berdasarkan penelitian yang dilakukan Ni'matul Azizah tentang “Kajian Etnobotani Tanaman Berkhasiat Obat Di Sekitar Hutan Sumber Podang, Kediri, Jawa Timur” Pengambilan data dilakukan yaitu dengan metode observasi partisipatif dan responden dipilih dengan *Purpose Sampling*

---

<sup>16</sup> Empit Hotimah, “Penggunaan Media *Flashcard* Dalam Meningkatkan Kemampuan Siswa Pada Pembelajaran Kosakata Bahasa Inggris Kelas Ii Mi Ar-Rochman Samarang Garut”, *Jurnal Pendidikan Universitas Garut*. Vol. 04, no. 1, (2010), h. 10-18.

<sup>17</sup> Sri Wahyuni, dkk, “Studi Etnobotani Tumbuhan Obat Pada Masyarakat Kaili Rai Di Desa Taripa Kecamatan Sindue Kabupaten Donggala Sulawesi Tengah”. *Jurnal Biocelebes*. Vol. 10, no. 2, (2016), h. 1.

yaitu 42 warga masyarakat yang terdiri dari sesepuh dusun, masyarakat pengguna, tabib dan ketua instansi Taman Medis Tradisional Botanic Garden. Hasil penelitian menunjukkan bahwa di sekitar Hutan Sumber Podang Kediri terdapat 39 spesies dari 24 famili. Bagian tumbuhan yang digunakan sebagai obat adalah batang (2,56%), daun (46,15%), akar (25,64%), buah (12,82%), bunga (7,69%), rimpang (17,95%), biji (2,56%), umbi (2,56%) dan getah (2,56%). Cara pengolahan tanaman berkhasiat obat yaitu direbus (69,23%), dimakan langsung (10,25%), ditumbuk (15,38%), dioles (5,13%), direndam (2,56%) dan dibakar (5,13%).<sup>18</sup>

15. Berdasarkan penelitian yang dilakukan oleh Sri Mulyani tentang “Penggunaan Media Kartu (*Flash Card*) dalam Meningkatkan Hasil Belajar Konsep Mutasi bagi Peserta Didik Kelas XII” hasil penelitian menunjukkan adanya peningkatan hasil belajar. Peningkatan ini dapat diketahui dari ketuntasan belajar pada kondisi awal sebesar 52,7% dengan rata-rata kelas 69. Pada siklus 1 meningkat menjadi 72,2% dengan rata-rata kelas sebesar 74,63 dan pada siklus 2 ketuntasan belajar naik menjadi 86,1 %, yang berarti ada peningkatan dari kondisi awal ke kondisi akhir di siklus 2. Aspek ketampilan meningkat dari sebagian menjadi semua terampil. Sedangkan aspek sikap mengalami peningkatan dari baik menjadi sangat baik. Berdasarkan hasil penelitian ini dapat disimpulkan bahwa melalui penggunaan media kartu (*Flash card*) dapat meningkatkan

---

<sup>18</sup> Ni'matul Azizah, “Kajian Etnobotani Tanaman Berkhasiat Obat Di Sekitar Hutan Sumber Podang, Kediri, Jawa Timur”, *Skripsi* (Yogyakarta, Fakultas Sains dan Teknologi UIN Sunn Kalijaga Yogyakarta, 2017), h. x.

hasil belajar mutasi bagi peserta didik kelas XII MIPA 4 SMAN 1 Kaliwungu tahun pelajaran 2016/2017.<sup>19</sup>

## ***E. Tujuan dan Manfaat Penelitian***

### **1. Tujuan Penelitian**

Tujuan pada penelitian ini antara lain:

- a. Mengembangkan Media *Flash Card* Berbasis Etnobotani Tumbuhan Obat Tradisional Desa Malino di Kelas VII SMP/MTs.
- b. Mengetahui tingkat kevalidan Media *Flash Card* Berbasis Etnobotani Tumbuhan Obat Tradisional Desa Malino di Kelas VII SMP/MTs.
- c. Mengetahui tingkat kepraktisan Media *Flash Card* Berbasis Etnobotani Tumbuhan Obat Tradisional Desa Malino di Kelas VII SMP/MTs.
- d. Mengetahui tingkat keefektifan Media *Flash Card* Berbasis Etnobotani Tumbuhan Obat Tradisional Desa Malino di Kelas VII SMP/MTs.

### **2. Manfaat Penelitian**

Manfaat yang dapat diperoleh dari hasil penelitian ini adalah:

#### a. Manfaat Teoritis

Hasil penelitian ini diharapkan menambah bidang khasanah ilmu pengetahuan khususnya dalam bidang pendidikan.

#### b. Manfaat Praktis

---

<sup>19</sup> Sri Mulyani, "Penggunaan Media Kartu (*Flash Card*) dalam Meningkatkan Hasil Belajar Konsep Mutasi bagi Peserta Didik Kelas XII", *Jurnal Profesi Keguruan*. Vol. 3, no. 2, (2017), h. 143.



Adapun manfaat yang diharapkan dari hasil penelitian ini, yaitu :

1) Bagi Peneliti

- a) Memperkaya pengetahuan mengenai penggunaan media pembelajaran yang efektif, efisien dan menyenangkan untuk siswa dalam mata pelajaran biologi pada pokok bahasan pengklasifikasian makhluk hidup berupa tumbuhan berdasarkan manfaatnya di bidang etnobotani.
- b) Memberikan ide yang inovatif tentang cara mengembangkan media pembelajaran yang dapat menambahkan motivasi dan minat belajar siswa dalam mata pelajaran biologi pada pokok bahasan pengklasifikasian makhluk hidup berupa tumbuhan berdasarkan manfaatnya di bidang etnobotani.
- c) Melestarikan tanaman berkhasiat obat untuk konservasi dan kesejahteraan masyarakat khususnya generasi muda.

2) Bagi Guru

- a) Memberikan wawasan tentang media pembelajaran yang menyenangkan dan mengaktifkan siswa dalam proses pembelajaran.
- b) Sebagai alternatif penggunaan media pembelajaran dalam upaya belajar siswa terhadap mata pelajaran biologi khususnya pada pokok bahasan pengklasifikasian makhluk hidup berupa tumbuhan berdasarkan manfaatnya di bidang etnobotani.
- c) Melestarikan tanaman berkhasiat obat untuk konservasi dan kesejahteraan masyarakat khususnya generasi muda.

### 3) Bagi Siswa

- a) Memberikan pengalaman baru bagi siswa untuk mengenal media pembelajaran yang efektif, efisien dan menyenangkan guna belajar pada pelajaran biologi pokok bahasan pengklasifikasian makhluk hidup berupa tumbuhan berdasarkan manfaatnya di bidang etnobotani.
- b) Memberikan motivasi dan semangat belajar siswa pada mata pelajaran biologi pokok bahasan pengklasifikasian makhluk hidup berupa tumbuhan berdasarkan manfaatnya di bidang etnobotani.
- c) Melestarikan tanaman berkhasiat obat untuk konservasi dan kesejahteraan masyarakat khususnya generasi muda.

### 4) Bagi Peneliti Lain

Menambah wawasan dan mendorong untuk melakukan penelitian lanjutan dalam ruang lingkup yang lebih luas serta pembahasan yang lebih mendalam guna meningkatkan mutu pendidikan negara Indonesia.

### 5) Bagi Institusi Pendidikan

Sebagai referensi bagi perbaikan dan peningkatan kualitas pembelajaran yang diterapkan dan dilaksanakan di Indonesia dan dapat melestarikan tanaman berkhasiat obat untuk konservasi, edukasi dan kesejahteraan masyarakat khususnya generasi muda.

## BAB II

### TINJAUAN PUSTAKA

#### *A. Media Pembelajaran*

##### **1. Pengertian Media Pembelajaran**

Media memiliki manfaat yang sangat baik dalam suatu pembelajaran karena media pembelajaran bisa meningkatkan proses belajar siswa dalam menerima materi ajar yang dapat meningkatkan hasil yang dicapai oleh siswa. Media merupakan segala sesuatu yang bisa dimanfaatkan untuk menyampaikan pesan dari pengirim ke penerima sehingga dapat merangsang perasaan, perhatian, pikiran dan minat peserta siswa yang berbeda-beda agar proses belajar dapat terjadi.<sup>20</sup>

Media dapat diartikan sebagai segala bentuk dan saluran yang dimanfaatkan untuk menyalurkan pesan dan informasi saat proses belajar mengajar sedang berlangsung. Media berasal dari bahasa latin yang merupakan bentuk jamak dari medium, secara bahasa media yaitu perantara atau pengantar.<sup>21</sup>

Media pembelajaran terdiri dari dua unsur penting yakni unsur perangkat keras (*hardware*) dan unsur pesan yang dibawanya (*software*). Sehingga media pembelajaran membutuhkan fasilitas untuk menyajikan pesan tetapi yang paling penting bukan peralatan namun pesan atau informasi belajar yang ada pada media

---

<sup>20</sup> Sadiman, A.S dkk, *Media Pendidikan*. (Jakarta: Raja Grafindo Persada, 2012), h 7.

<sup>21</sup> Arsyad, A, *Media Pembelajaran*. (Jakarta: PT. Raja Grafindo Persada, 2011), h 3.

tersebut. Perangkat lunak (*software*) merupakan suatu informasi yang akan disampaikan kepada siswa, sedangkan perangkat keras (*hardaere*) merupakan sarana yang digunakan untuk menyajikan pesan dan bahan ajar. Menurut Aqib ( 2014 : 100 ) media pembelajaran yaitu sebuah sarana pembelajaran yang dapat dimanfaatkan sebagai penyambung dalam kegiatan pembelajaran agar dapat berjalan secara efektif dan efisien dalam rangka untuk mencapai tujuan pembelajaran.<sup>22</sup>

Media pembelajaran ialah bagian dari sumber pembelajaran terdapat dua unsur yang terdapat dalam media pembelajaran yakni pesan yang akan disampaikan dan alat penampil atau biasa disebut dengan perangkat keras.<sup>23</sup>

Berdasarkan pendapat dari para ahli diatas, dapat disimpulkan bahwa media ialah berbagai macam komponen dalam lingkungan peserta siswa, baik manusia, materi dan kejadian yang dapat menyampaikan sebuah pesan atau materi pembelajaran agar dapat bermanfaat untuk memudahkan siswa dalam menerima suatu materi.

## 2. Tujuan Media Pembelajaran

Ada enam tujuan dari penggunaan media pembelajaran yaitu :

- a. Memperjelas sebuah penyajian pesan agar tidak terlalu verbalitas.
- b. Mengatasi keterbatasan waktu, ruang dan daya indra.
- c. Memperlancar jalannya suatu proses pembelajaran.

---

<sup>22</sup> Zainal Aqib, *Model-model, Media dan Strategi Pembelajaran Kontekstual (Inovatif)* (Bandung: Yrama Widya, 2014), h 100.

<sup>23</sup> Suwarna, dkk, *Pengajaran Mikro*. (Yogyakarta: Tiara Wacana, 2006), h 118.

- d. Menimbulkan semangat belajar terhadap siswa.
- e. Memberi peluang kepada siswa untuk dapat berinteraksi secara langsung dengan suatu lingkungan dan kenyataan.
- f. Memberi peluang kepada siswa untuk dapat belajar dengan mandiri sesuai dengan kemampuan dan minat yang ia miliki.<sup>24</sup>

Menurut Kemp dkk ada lima tujuan penggunaan media pembelajaran yaitu:

- a. Penyajian materi pembelajaran dapat lebih standar.
- b. Proses pembelajaran dapat lebih interaktif dan menarik.
- c. Kualitas belajar siswa dapat ditingkatkan.
- d. Pembelajaran dapat dilakukan kapan dan dimana saja sesuai yang diinginkan oleh siswa atau guru.
- e. Meningkatkan sifat positif siswa sehingga proses belajar dapat menjadi lebih baik.<sup>25</sup>

Adapun tujuan penggunaan media pembelajaran dalam penelitian ini yaitu dimanfaatkan agar dapat memberikan motivasi kepada siswa dan memberikan stimulus belajar agar siswa dapat aktif dalam mengikuti proses pembelajaran.

---

<sup>24</sup> Zainal Aqib. *Model-model, Media dan Strategi Pembelajaran Kontekstual (Inovatif)*, h 100-101.

<sup>25</sup> Hamzah Uno B, *Teknologi Komunikasi dan informasi Pembelajaran* (Jakarta: Bumi Aksara, 2010), h. 124.

### 3. Fungsi Media Pembelajaran

Manfaat dari sebuah media pembelajaran ialah memperlancar interaksi guru dan siswa, dengan sebuah tujuan untuk membantu siswa belajar secara maksimal.<sup>26</sup> Media memiliki peran dan fungsi antara lain:

- a. Menangkap sebuah objek atau kejadian-kejadian tertentu
- b. Memanipulasi objek dan kejadian-kejadian tertentu
- c. Meningkatkan semangat dan dorongan belajar siswa
- d. Media belajar memiliki sebuah nilai-nilai praktis antara lain :
  - 1) Media mampu mengatasi keterbatasan pengalaman yang dimiliki oleh siswa
  - 2) Media mampu mengatasi sebuah batas ruang kelas
  - 3) Media mampu memberikan peluang terjadinya sebuah interaksi langsung antara siswa dengan lingkungan
  - 4) Media mampu menciptakan keseragaman pengamatan
  - 5) Media mampu menanamkan konsep dasar yang nyata, benar dan tepat.
  - 6) Media mampu meningkatkan dorongan dan menstimulus peserta siswa agar dapat belajar dengan baik
  - 7) Media mampu meningkatkan keinginan dan minat yang baru
  - 8) Media mampu memberikan pengawasan terhadap kecepatan belajar yang dimiliki oleh siswa<sup>27</sup>

Ada empat manfaat yang dimiliki media pembelajaran tersebut yaitu :

---

<sup>26</sup> Suwarna, dkk, *Pengajaran Mikro*, (Yogyakarta: Tiara Wacana, 2006), h. 128.

<sup>27</sup> Wina Sanjaya, *Perencanaan dan Desain Sistem Pembelajaran* (Jakarta: Kencana Prenada Media Group, 2009), h. 208-210.

- a. Media pembelajaran dapat menyajikan pesan atau informasi sehingga siswa mampu mengikuti proses pembelajaran dengan baik dan mampu meningkatkan hasil belajar setiap siswa.
- b. Media pembelajaran dapat meningkatkan minat, motivasi belajar dan perhatian siswa.
- c. Media pembelajaran mampu memberikan pengalaman belajar yang sama antara siswa dan menciptakan komunikasi yang interaktif antara guru dan siswa.
- d. Media dapat mengatasi keterbatasan waktu, ruang dan indra yang dimiliki oleh manusia.
  - 1) Objek yang memiliki ukuran yang besar dan tidak mungkin di bawa ke kelas dapat digantikan dengan gambar, foto atau media lainnya.
  - 2) Obyek yang memiliki ukuran yang sangat kecil dan tidak dapat dilihat oleh mata manusia dapat digantikan dengan slide, film dan sebagainya atau dilihat dengan bantuan mikroskop .
  - 3) Peristiwa masa yang lampau tidak mungkin dilihat dengan langsung dapat diperlihatkan melalui film dan rekaman video .
  - 4) Proses kehidupan yang rumit dapat disajikan dalam bentuk film , video dan sejenisnya.
  - 5) Eksperimen yang berbahaya pun dapat dikemas melalui film, video dan sejenisnya.<sup>28</sup>

---

<sup>28</sup> Arsyad, A, *Media Pembelajaran*, h 26-27.

Berdasarkan pendapat yang dikemukakan oleh para ahli diatas, dapat disimpulkan bahwa fungsi utama media ialah untuk menarik perhatian siswa saat pembelajaran berlangsung sehingga dapat meningkatkan motivasi belajar siswa, ketika itulah siswa mampu memahami materi pelajaran yang diberikan karena guru menggunakan media dalam pembelajarannya. Media dapat menggantikan objek aslinya dan dapat memungkinkan guru memvariasikan model pembelajaran.

#### 4. Kriteria Pemilihan Media

Ada beberapa kriteria dalam pemilihan media pembelajaran yang perlu diperhatikan yaitu :

- a. Pemilihan media harus berdasarkan konsep yang jelas
- b. Pemilihan media harus disesuaikan dengan tujuan yang ingin dicapai
- c. Pemilihan media harus sesuai dengan karakteristik yang dimiliki oleh siswa
- d. Pemilihan media harus disesuaikan dengan gaya belajar siswa serta gaya dan kemampuan seorang guru
- e. Pemilihan media harus sesuai dengan kondisi di lingkungan, fasilitas yang tersedia ,dan waktu yang telah ditentukan untuk kebutuhan pembelajaran.<sup>29</sup>

Bedasarkan pendapat yang dijelaskan oleh para ahli di atas, dapat disimpulkan bahwa ada beberapa kriteria yang harus dipenuhi agar dapat membuat suatu media yang menarik dan bermanfaat bagi guru maupun siswa. Sehingga dalam penelitian pengembangan *Flash card* berbasis etnobotani ini

---

<sup>29</sup> Arsyad, A, *Media Pembelajaran*, h. 5.



harus memperhatikan kriteria-kriteria tersebut serta disesuaikan dengan karakteristik dan kebutuhan peserta siswa kelas VII.

### 5. Jenis Media Pembelajaran

Seiring dengan kemajuan ilmu pengetahuan dan teknologi maka media pembelajaran juga mengalami kemajuan yang pesat. Ada empat jenis media pembelajaran yakni :

1. Media dua dimensi seperti foto, gambar, grafik, diagram, bagan, komik, poster dan lain-lain.
2. Media tiga dimensi seperti model penampang, model padat, model kerja, model susun dan lain-lain.
3. Media proyeksi seperti video, film, strip, dan lain-lain
4. Lingkungan<sup>30</sup>

Jenis media dibagi menjadi dua kategori luas yakni media konvensional dan media teknologi mutakhir yaitu:

#### a. Media Konvensional

- 1) Media visual diam yang dapat diproyeksi
- 2) Media visual diam yang tak dapat diproyeksi seperti gambar, foto, papan flanel, pameran, dan lain-lain
- 3) Media audio misalnya rekaman kaset, piringan, dan pita
- 4) Multimedia misalnya tape

---

<sup>30</sup> Sudjana, Nana, dan Rivai, *Media Pengajaran* (Bandung: Sinar Baru Algesindo, 2010), h. 3-4.

- 5) Media visual dinamis yang diproyeksikan misalnya film, video, dan televisi
- 6) Media cetak misalnya majalah, buku, modul, dan lain-lain
- 7) Media realita misalnya model dan manipulative (peta, boneka)

b. Media Teknologi Mutakhir

- 1) Media berbasis telekomunikasi
- 2) Media berbasis mikroprosesor<sup>31</sup>

Berdasarkan pendapat yang dijelaskan oleh para ahli diatas, media yang digunakan pada penelitian ini adalah media konvensional yaitu media visual diam tak diproyeksikan berupa *flash card* .

**B. Flash Card**

**1. Pengertian Flash Card**

Kartu gambar, kartu angka, dan kartu huruf merupakan bagian dari *flash card*. Menurut Ambarini kartu huruf adalah kumpulan dari beberapa kartu yang didalamnya terdapat huruf-huruf dari A-Z dan diberi gambar serta kata agar dapat mendukung anak memahami dan mampu menghafal abjad A hingga Z.<sup>32</sup> Sedangkan Hasan mengatakan kartu huruf ialah penggunaan beberapa kartu sebagai alat bantu agar dapat belajar membaca dengan cara melihat dan mengingat bentuk huruf dan gambar yang disertai tulisan yan memberikan makna gambar pada kartu tersebut.

<sup>31</sup> Arsyad, A. *Media Pembelajaran*, h. 35.

<sup>32</sup> Vinca Ambarini, *Kartu Pintar Huruf* (Jakarta: Gramedia Jakarta, 2006)

Kartu angka merupakan kumpulan dari beberapa kartu yang didalamnya terdapat angka-angka dari 1 hingga 10. Sedangkan kartu gambar merupakan kartu yang mempunyai tiga fungsi sekaligus yaitu sebagai alat bantu untuk berhitung, menulis dan membaca.

Berdasarkan pendapat yang dijelaskan oleh para ahli diatas, dapat dianalisis bahwa media kartu angka, gambar, dan huruf merupakan jenis kertas yang tebal dan memiliki bentuk persegi atau persegi panjang yang ditandai dengan unsur huruf atau abjad, angka, dan gambar tertentu sesuai dengan materi pelajaran yang akan diajarkan. Kartu angka, gambar dan huruf adalah salah satu alat bantu dalam proses pembelajaran yang termasuk dalam kategori *flash card*.

Media *flash card* adalah salah satu bentuk media visual. Menurut Nurseto (2011:26) *flash card* ialah media pembelajaran dalam bentuk kartu bergambar. Gambar-gambar tersebut dibuat dengan tangan, foto, atau memanfaatkan lembar foto atau gambar yang sudah ada kemudian ditempelkan pada *flash card*. *Flash card* yang akan disajikan dapat dipasang dan dilepas dengan mudah dan dapat dipakai berkali-kali.

## **2. Langkah-langkah Membuat *Flash Card***

Indriana menjelaskan bahwa untuk membuat *flash card* dapat mengikuti langkah-langkah sebagai berikut:

- a. Siapkan kertas yang agak tebal seperti kertas duplek atau dari bahan kardus.

Kertas ini berfungsi untuk menyimpan atau menempelkan gambar-gambar sesuai dengan tujuan pembelajaran.

- b. Kertas tersebut diberikan tanda dengan pensil atau spidol dan menggunakan penggaris, untuk menentukan ukuran 25 x 30 cm.
- c. Potong kertas sesuai dengan ukuran 25 x 30 cm. Buatlah sejumlah gambar yang akan ditempelkan atau sejumlah materi yang akan dijadikan media pengajaran.
- d. Jika objek gambar dibuat dengan tangan, maka kertas alas tadi perlu dilapisi dengan kertas halus untuk menggambar, misalnya kertas HVS atau karton dan semacamnya.
- e. Mulailah menggambar dengan menggunakan alat gambar seperti kuas, cat air, spidol, pensil warna, atau buatlah desain dengan bantuan komputer yang ukurannya telah disesuaikan, kemudian ditempelkan pada alas tersebut.
- f. Jika gambar yang akan ditempel memanfaatkan gambar yang sudah ada, maka gambar-gambar tersebut tinggal dipotong sesuai ukuran, lalu ditempelkan.

Langkah terakhir adalah memberi tulisan atau pesan pada bagian belakang kartu tersebut sesuai dengan objek yang ada dibagian depannya. Biasanya menggunakan bahasa Indonesia atau Inggris untuk dapat mengenalkan gambar sekaligus bahasa.

### **3. Penggunaan Media *Flash Card***

Penggunaan media *flash card* dalam pembelajaran merupakan suatu proses, cara menggunakan kartu belajar yang efektif berisi gambar, teks, atau tanda simbol untuk membantu mengingatkan atau mengarahkan peserta didik kepada sesuatu yang berhubungan dengan gambar, teks, atau tanda simbol yang ada pada kartu, serta merangsang pikiran dan minat peserta didik dalam

meningkatkan kecakapan pengenalan simbol bahan tulis dan kegiatan menurunkan simbol tersebut sampai kepada kegiatan peserta didik memahami arti/makna yang terkandung dalam bahan tulis.

Menurut Dina Indriana langkah-langkah penggunaan media *flash card* sebagai berikut:<sup>33</sup>

- a. Kartu-kartu yang telah disusun dipegang setinggi dada dan menghadap ke peserta didik.
- b. Cabut kartu satu per satu setelah guru selesai menerangkan.
- c. Berikan kartu-kartu yang telah diterangkan tersebut kepada peserta didik yang dekat dengan guru. Mintalah peserta didik untuk mengamati kartu tersebut, selanjutnya diteruskan kepada peserta didik lain hingga semua peserta didik mengamati.
- d. Jika sajian menggunakan cara permainan: (a) letakkan kartu-kartu secara acak pada sebuah kotak yang berada jauh dari peserta didik, (b) siapkan peserta didik yang akan berlomba, (c) guru memerintahkan peserta didik untuk mencari kartu yang berisi gambar, teks, atau lambang sesuai perintah, (d) setelah mendapatkan kartu tersebut peserta didik kembali ke tempat semula/start, (e) peserta didik menjelaskan isi kartu tersebut.

Berdasarkan penjelasan di atas peneliti menggunakan langkah-langkah penggunaan media *flasch card* yang telah disesuaikan dengan kondisi di lapangan sebagai berikut:

---

<sup>33</sup> Dina Indriana, *Ragam Alat Bantu Media Pengajaran*, (Yogyakarta: Diva Press, 2011) h. 138.

- a. Guru menyiapkan Rencana Pelaksanaan Pembelajaran (RPP) pada tema 1 subtema 1, 2, dan 3 yang sudah disesuaikan dengan media *flash card* sesuai tema. Pembelajaran dirancang dengan berbagai macam permainan sehingga pembelajaran menjadi aktif, menyenangkan, kreatif, dan inovatif.
- b. Sebelum pembelajaran dimulai guru menyiapkan media *flash card* dan papan flanel untuk menempelkan media.
- c. Pada proses pembelajaran guru menggunakan media *flash card* sesuai kata atau kalimat beserta gambar yang terdapat pada materi RPP dan siswa menyimak atau menirukan guru mulai dari mengeja, kata per kata sampai dengan kalimat.
- d. Setelah guru menyampaikan, guru menunjuk siswa maju satu persatu untuk mencoba membaca kata atau kalimat pada media *flash card* yang tertempel.

Karakteristik media *flash card* adalah menyajikan pesan-pesan pendek pada setiap kartu yang disajikan. Misalnya mengenal huruf, mengenal angka, mengenali nama-nama binatang, tata cara berwudhu dan sebagainya. Sajian pesan-pesan pendek ini akan memudahkan peserta didik untuk mengingat isi dari pesan tersebut.

#### **4. Keunggulan Media Flash Card**

Media *flash card* memiliki beberapa kelebihan menurut Sadiman, dkk yaitu:

- a. Sifatnya yang nyata, lebih realistis menjelaskan pokok masalah dibandingkan dengan media verbal semata.

- b. Dapat mengatasi batasan waktu dan ruang. Tidak semua objek, benda atau kejadian dapat dibawa ke kelas, dan siswa tidak selalu dapat dibawa ke objek atau kejadian tersebut.
- c. Dapat mengatasi keterbatasan pengamatan siswa dalam belajar.
- d. Dapat memperjelas suatu permasalahan dalam aspek apapun dan untuk tingkat usia berapa saja agar mampu mencegah kesalahpahaman.
- e. Harganya murah dan mudah didapatkan dan digunakan tanpa membutuhkan peralatan yang khusus.

Berdasarkan pendapat yang dikemukakan para di atas dapat dianalisis bahwa media pembelajaran adalah salah satu bentuk media, teknik atau peralatan yang digunakan untuk menyalurkan sebuah pesan agar dapat membantu menguatkan dan mempetegas materi pelajaran, sehingga dapat menstimulus pikiran, perhatian, perasaan, dan minat peserta siswa dalam mengikuti proses pembelajaran.

## 5. Kriteria Penilaian

- a. Kelayakan Isi

Dalam kriteria penilaian ini peneliti ingin mengetahui media *flash card* mendukung penyampaian materi cara tumbuhan menyesuaikan diri terhadap lingkungannya, dimana indikator penilainnya sebagai berikut:

**Tabel 2.1 Indikator Penilaian Kelayakan Isi Media *Flash Card***

<b>Aspek</b>	<b>Indikator</b>	<b>Deskriptor Penilaian Media <i>Flash Card</i></b>
Kualitas isi dan tujuan (Walker dan Hess dalam Arsyad 2014: 219)	Materi sesuai dengan standar kompetensi dan kompetensi dasar	Materi dalam media <i>flash card</i> sesuai dengan standar kompetensi dan kompetensi dasar
	Materi sesuai dengan Hakikat IPA	Materi yang disajikan dapat mencakup semua komponen Hakikat IPA baik sebagai produk, proses, sikap dan teknologi (aplikasi)
Kesesuaian dengan tujuan yang ingin dicapai (Arsyad 2014:74)	Materi sesuai dengan tujuan pembelajaran	Materi dalam <i>flash card</i> sesuai dengan tujuan pembelajaran
Kualitas memotivasi (Walker dan Hess dalam Arsyad 2014:220)	Mendorong rasa ingin tahu siswa	Media <i>flash card</i> dapat mendorong rasa ingin tahu siswa
	Mendorong untuk aktif mengikuti pembelajaran	Media <i>flash card</i> dapat mendorong siswa untuk aktif mengikuti pembelajaran
Kualitas tampilan (Walker dan Hess dalam Arsyad 2014:220)	Gambar dapat memudahkan pemahaman materi	Gambar pada media <i>flash card</i> dapat memudahkan memahami materi

#### b. Kelayakan Penyajian

Dalam kriteria penilaian ini peneliti ingin mengetahui kelayakan penyajian media untuk menyajikan materi cara tumbuhan menyesuaikan diri terhadap lingkungannya, dimana indikator penilainnya sebagai berikut:



**Tabel 2.2 Indikator Penilaian Komponen Penyajian Media *Flash Card***

Aspek	Indikator	Deskriptor Penilaian Media <i>Flash Card</i>
Kualitas isi dan tujuan (Walker dan Hess dalam Arsyad 2014:219)	Isi disajikan secara sistematis serta sesuai dengan Standar kompetensi dan kompetensi dasar	Isi media <i>flash card</i> disajikan secara sistematis serta sesuai dengan Standar kompetensi dan kompetensi dasar
	Materi disajikan dari konsep mudah menuju ke konsep yang sukar	Materi pada media <i>flash card</i> disajikan dari konsep mudah menuju ke konsep yang sukar
Kesesuaian dengan situasi siswa (Walker dan Hess dalam Arsyad 2014:219)		Media <i>flash card</i> menggunakan bahasa yang sesuai dengan tingkat perkembangan berpikir siswa
Kualitas memotivasi (Walker dan Hess dalam Arsyad 2014:220)	Desain tampilan menarik minat untuk belajar	Desain tampilan Media <i>flash card</i> dapat menarik siswa untuk belajar
Keterbacaan (Walker dan Hess dalam Arsyad 2014:220)	Ketepatan pemilihan jenis, warna dan ukuran huruf	Media <i>flash card</i> menggunakan jenis huruf yang sesuai sehingga dapat terbaca dengan jelas
		Media <i>flash card</i> menggunakan warna huruf yang sesuai sehingga dapat terbaca dengan jelas

		Media <i>flash card</i> menggunakan ukuran huruf yang sesuai sehingga dapat terbaca dengan jelas
Kualitas tampilan (Walker dan Hess dalam Arsyad 2014:220)	Kualitas gambar	Gambar pada media <i>flash card</i> dapat terlihat dengan jelas.
	Keserasian warna	Ketepatan pemilihan warna pada <i>background</i> pada media <i>flash card</i>
Penggunaan media (Walker dan Hess dalam Arsyad 2014:220)	Kemudahan penggunaan media	Media <i>flash card</i> mudah digunakan

### C. Etnobotani Tumbuhan Obat

Istilah etnobotani pertama kali diusulkan oleh Harsberger pada tahun 1985. Etnobotani menurut kamus besar Bahasa Indonesia adalah ilmu mengenai pemanfaatan tumbuh-tumbuhan dalam kehidupan sehari-hari dan adat suku bangsa. Etnobotani berasal dari dua suku kata Yunani yaitu *Ethnos* dan *botani*. Etno berasal dari kata *Ethnos* yang berarti memberi ciri pada kelompok dari suatu populasi dengan latar belakang yang sama baik dari adat istiadat, karakteristik bahasa dan sejarahnya. Sedangkan *botany* adalah ilmu yang mengetahui tentang tumbuhan. Dengan demikian etnobotani berarti kajian interaksi antara manusia dengan tumbuhan atau dapat diartikan sebagai studi mengenai pemanfaatan tumbuhan pada budaya tertentu.<sup>34</sup>

<sup>34</sup>Marten GJ, *Etnobotani Gland Switzerland:Kerjasama Natural History Publication* (Borneo Kota Kinabalu: World Life Fund for Nature, 1998), h. 47.

Etnobotani merupakan ilmu botani yang mempelajari tentang pemanfaatan tumbuh-tumbuhan dalam kehidupan sehari-hari dan adat suku bangsa pengetahuan tradisional yang dimiliki oleh etnis atau suku tersebut, dan diwariskan secara turun temurun. Contohnya yaitu sebagai obat-obatan, bahan pangan, upacara adat dan lain-lain. Etnobotani adalah cabang ilmu yang mendalami tentang persepsi dan konsepsi masyarakat tentang sumber daya nabati di lingkungannya. Dalam hal ini adalah upaya untuk mempelajari masyarakat dalam mengatur system pengetahuan anggotanya tentang tumbuhan di lingkungannya. Dengan demikian masyarakat tidak hanya memanfaatkan tumbuhan sebagai keperluan ekonomi saja ataupun keperluan spiritual namun juga dimanfaatkan baik sebagai sumber pengobatan, sumber pangan dan lain-lain. Disiplin ilmu lainnya yang berkaitan dalam penelitian etnobotani adalah antara lain adalah linguistic, antropologi, sejarah, pertanian, kedokteran, farmasi dan lingkungan.<sup>35</sup>

Menurut Baiq menjelaskan bahwa Etnobotani mempelajari hubungan timbal balik antara manusia atau masyarakat dengan etnis tertentu dengan tumbuhan yang ada di sekitarnya yaitu bagaimana cara mereka mendapatkan, memanfaatkan, mengolah serta memelihara tumbuhan di lingkungan tempat tinggalnya.<sup>36</sup>

Tumbuhan obat adalah semua jenis tumbuhan baik yang sudah ataupun belum di budidayakan yang dapat digunakan sebagai tumbuhan obat. Tumbuhan obat juga merupakan salah satu komponen penting dalam pengobatan tradisional

---

<sup>35</sup> Suwahyon dkk, *Pengelolaan Data Etnobotani Indonesia*. Prosiding seminar dan Lokakarya Nasional Etnobotani, (Semarang, 1992 ), h.22-23.

<sup>36</sup> Wahidah Baiq Farhatul, *Etnobotani* (Makasar: Alauddin University Press, 2015), h. 39.

yang telah digunakan sejak lama dan memberikan dampak farmakologi. Pengobatan tradisional secara langsung atau tidak langsung mempunyai kaitan dengan upaya pelestarian pemanfaatan sumber daya alam hayati, khususnya tumbuhan obat.<sup>37</sup> Tumbuhan berkhasiat obat dikelompokkan menjadi tiga kelompok, yaitu:

- a. Tumbuhan obat tradisional, merupakan spesies tumbuhan yang diketahui atau dipercaya masyarakat memiliki khasiat obat yang telah digunakan sebagai bahan baku obat tradisional.
- b. Tumbuhan obat modern, merupakan spesies tumbuhan yang secara ilmiah telah dibuktikan mengandung senyawa atau bahan bioaktif yang berkhasiat obat dan penggunaannya dapat dipertanggungjawabkan secara medis.
- c. Tumbuhan obat potensial, merupakan spesies yang diduga mengandung atau memiliki senyawa atau bahan bioaktif berkhasiat obat tetapi belum dibuktikan penggunaannya secara ilmiah dan medis sebagai obat.<sup>38</sup>

Indonesia umumnya memiliki adat istiadat dan budaya yang sangat beragam. Keanekaragaman etnik menyebabkan beberapa masyarakat masih menggunakan obat tradisional dengan memanfaatkan alam sekitarnya terutama yang hidup di pedalaman dan terasing. Penggunaan obat tradisional tersebut, pada prinsipnya bertujuan untuk memelihara kesehatan dan menjaga kebugaran, pencegahan penyakit, obat pengganti atau pendamping obat medis dan memulihkan kesehatan.

---

<sup>37</sup>Abdul Basith, *Kitab Obat Hijau*, (Solo: Tinta Medina, 2013), h. 5.

<sup>38</sup>Abdiyani, S, "Keanekaragaman Jenis Tumbuhan Bawah Berkhasiat Obat di Dataran Tinggi Dieng", *Jurnal Balai Penelitian* Vol. 5, no. 1, (2015), h.12.

Indonesia diperkirakan memiliki 100.000 jenis pengobatan tradisional yang tersebar lebih dari 65.000 desa. Pengobatan tradisional adalah dengan menggunakan cara, obat-obat atau ramuan tradisional. Upaya pengobatan tradisional dimanfaatkan dan diakui keberadaannya dimasyarakat sampai saat ini. Oleh karena itu, pengobatan tradisional perlu dibina, ditingkatkan, dikembangkan dan diawasi agar dapat dipertanggungjawabkan manfaat dan keamanannya sehingga tidak merungking masyarakat.<sup>39</sup>

Obat tradisional sebagai obat-obatan yang diolah secara tradisional, turun temurun berdasarkan resep nenek moyang, adat-istiadat, kepercayaan dan kebiasaan setempat, baik bersifat *magic* (Spontan, kebetulan) maupun pengetahuan tradisioanl. Bagian organ tumbuhan yang dimanfaatkan untuk pengobatan adalah akar (*radix*), rimpang (*rhizome*), batang (*caulis*), buah (*fructus*), daun (*folia*) dan bunga (*flos*).<sup>40</sup>

Tumbuhan obat adalah suatu jenis tumbuhan atau tanaman yang sebagian atau seluruh bagian tanaman berkhasiat menghilangkan atau menyembuhkan suatu penyakit dan keluhan rasa sakit pada bagian atau organ tubuh manusia. Sedangkan obat tradisional adalah obat yang telah terbukti digunakan oleh sekelompok masyarakat secara turun temurun untuk memelihara kesehatan ataupun untuk mengatasi gangguan kesehatan mereka. Obat tradisional merupakan aset nasional yang sampai saat ini masih dimanfaatkan sebagai usaha pengobatan sendiri oleh masyarakat di seluruh pelosok Indonesia.

---

<sup>39</sup> Abdul Latief, *Obat Tradisional* (Jakarta: Penerbit buku kedokteran EGC, 2014), h.129.

<sup>40</sup> Gembong Tjirtosoepomo, *Taksonomi tumbuhan obat* (Yogyakarta: Gajah mada university pers, 2005), h. 66-67

Departemen Kesehatan RI mendefinisikan tumbuhan obat Indonesia seperti yang tercantum dalam SK Menkes No. 149/SK/Menkes/IV/1978, yaitu:

- a. Bagian tumbuhan yang digunakan sebagai bahan obat tradisional atau jamu.
- b. Bagian tumbuhan yang digunakan sebagai bahan pemula bahan baku obat (precursor).
- c. Bagian tumbuhan yang diekstraksi digunakan sebagai obat.<sup>41</sup>

Serapan tumbuhan obat dipengaruhi oleh beberapa faktor, yaitu perkembangan industri, keadaan ekonomi dan kebijakan pemerintah, serta perkembangan harga. Semakin maju dan berkembang industri obat tradisional, baik oleh dorongan pasar maupun teknologi, semakin tinggi pemakaian bahan baku.

Penggunaan tumbuh-tumbuhan obat dalam penyembuhan adalah bentuk pengobatan tertua di dunia. Setiap budaya di dunia memiliki sistem pengobatan tradisional yang khas dan di setiap daerah dijumpai berbagai macam jenis tumbuhan yang dapat dimanfaatkan sebagai obat.

Tanaman obat, seperti halnya obat buatan pabrik memang tak bisa dikonsumsi sembarangan. Tetap ada dosis yang harus dipatuhi, seperti halnya resep dokter. Biji buah mangga (*Mangifera indica* L) misalnya, hanya boleh dikonsumsi dengan perbandingan 40 – 45 gram dalam 3 gelas air untuk mengobati cacingan.<sup>42</sup>

---

<sup>41</sup>Mochamad Indrawan, dkk, *Biologi Konservasi*: Edisi Revisi (Jakarta: Yayasan Obor Indonesia, 2007) h. 211-212.

<sup>42</sup>Wijayakusuma, *Tumbuhan berkhasiat Obat Indonesia*. (Jakarta: Prestasi Insan, 2000), h. 88.

## **BAB III**

### **METODOLOGI PENELITIAN**

#### ***A. Jenis Penelitian***

Jenis penelitian ini merupakan penelitian dan pengembangan (*research and development*). Penelitian dan pengembangan merupakan jenis penelitian yang digunakan untuk mengembangkan dan menghasilkan suatu produk yang dapat digunakan dalam bidang pendidikan yang bertujuan untuk meningkatkan kualitas pendidikan.<sup>43</sup> Pada penelitian ini produk yang akan dikembangkan berupa *flash card* berbasis etnobotani tumbuhan obat tradisional yang akan diuji kevalidannya.

#### ***B. Lokasi dan Subjek Penelitian***

Lokasi penelitian dilakukan di MTs Madani Alauddin Pao-pao Kabupaten Gowa dan subjek penelitian adalah siswa/siswi kelas VII MTs Madani Alauddin Pao-pao.

#### ***C. Model Pengembangan Produk***

Model pengembangan yang digunakan pada penelitian ini adalah model 4D (*Four D*) yang dikembangkan oleh S. Thiagaranja, Dorothy S. Semmel, dan Melvyn I. Semmel. Model pengembangan 4-D merupakan suatu model pengembangan perangkat pembelajaran yang terdiri dari empat tahap yaitu : (1) Pendefinisian (*define*), (2) Perancangan (*design*), (3) Pengembangan (*develop*),

---

<sup>43</sup> Estri Dwi Martianingtyas, "Research and Development: Inovasi Produk Dalam Pembelajaran", *Researchgate*, Universitas Muhammadiyah Purwokerto, 2019, h. 1.

(4) Penyebaran (*disseminate*).<sup>44</sup> Pemilihan model 4-D dalam penelitian ini karena merupakan salah satu model pengembangan yang sesuai untuk mengembangkan perangkat pembelajaran dengan tahap-tahap yang sistematis dan detail sehingga dapat dilaksanakan dengan baik. Konsep dari model 4-D dijelaskan dalam tahap-tahap berikut ini:

#### 1. Tahap Pendefinisian (*define*)

Pada tahap ini merupakan tahap mendefinisikan dan menetapkan syarat-syarat pembelajaran hal pertama yang dilakukan adalah menganalisis tujuan dari materi pokok yang akan dikembangkan perangkatnya. Tahap ini bertujuan untuk mengkaji kurikulum yang digunakan dan memperoleh informasi mengenai karakteristik peserta didik, masalah yang dihadapi saat proses pembelajaran, metode yang digunakan oleh pendidik, media pembelajaran yang digunakan. Pada tahap ini ada 5 langkah yang perlu dilakukan yaitu sebagai berikut:

##### a. Analisis ujung depan (*front-end-analysis*)

Analisis ujung depan maksudnya untuk menetapkan permasalahan yang dihadapi saat proses pembelajaran sehingga menjadi dasar untuk mengembangkan perangkat pembelajaran yang dibutuhkan. Dengan adanya analisis ini maka akan diperoleh gambaran mengenai fakta, harapan dan kemungkinan alternatif penyelesaian masalah dasar sehingga akan memudahkan dalam memilih bahan pembelajaran yang akan dikembangkan untuk dapat menemukan solusi dalam menyelesaikan permasalahan.

---

<sup>44</sup> Rafiqah, *Pengembangan Perangkat Pembelajaran Berbasis Konstruktivisme*, Cet, I; (Makassar: Alauddin University Press, 2013), h, 103.



b. Analisis peserta didik (*leaner analysis*)

Analisis peserta didik maksudnya untuk menganalisis mengenai karakteristik peserta didik yang meliputi tingkat kemampuan dan perkembangan kognitif, afektif dan psikomotorik.

c. Analisis tugas

Analisis tugas maksudnya mengumpulkan prosedur untuk menentukan isi dalam rencana proses pembelajaran dengan melakukan perincian mengenai tugas dan isi materi ajar secara garis besar dari kompetensi inti (KI) dan kompetensi dasar (KD) yang sesuai dengan kurikulum 2013. Materi pembelajaran yang dimaksud adalah materi yang akan dibuatkan *flash card* yaitu klasifikasi makhluk hidup.

d. Spesifikasi tujuan pembelajaran

Analisis tujuan pembelajaran dilakukan untuk menentukan indikator pencapaian pembelajaran yang didasarkan kompetensi dasar yang tercantum pada kurikulum 2013. Tujuan pembelajaran yang telah ditentukan digunakan dalam menentukan materi yang akan dibahas dalam media pembelajaran *flash card*.

2. Tahap Perancangan (*design*)

Tahap ini bertujuan untuk menyiapkan prototipe perangkat pembelajaran.

Tahap ini terdiri dari empat langkah, yaitu:

- a. Penyusunan standar tes (*criterion-test-construction*), penyusunan standar tes merupakan langkah awal yang menghubungkan antara tahap define dengan

design, tes yang disusun berdasarkan hasil perumusan tujuan pembelajaran yang dapat mengukur perubahan tingkah laku peserta didik.

- b. Pemilihan media (*media selection*), pemilihan media harus disesuaikan dengan tujuan pembelajaran yang telah disusun dalam menyampaikan materi, selain itu mempertimbangkan kemudahan pengadaan media yang diperlukan dan dapat disesuaikan agar pembelajaran dapat berjalan dengan lancar dan tujuan pembelajaran dapat tercapai.
  - c. Pemilihan format (*format selection*), dalam pemilihan format *flash card* harus disesuaikan dengan karakteristik *flash card*.
  - d. Perancangan awal *flash card*, pada tahap ini akan dilakukan penyusunan perangkat pembelajaran yang akan menjadi panduan bagi peserta didik dalam mengikuti proses pembelajaran.
3. Tahap Pengembangan (*develop*)

Tahap ini merupakan tahap untuk menghasilkan suatu perangkat pembelajaran yang sudah direvisi berdasarkan masukan dari pakar, tahap ini meliputi: (a) Validasi perangkat oleh pakar disertakan revisi, (b) Simulasi yaitu tahap mengoprasionalkan rencana pembelajaran dan, (c) uji coba terbatas dengan peserta didik. Tahap ini bertujuan untuk menghasilkan *flash card* yang sudah direvisi berdasarkan masukan dari pakar dan dosen pembimbing untuk selanjutnya dilakukan perbaikan hingga dihasilkan *flash card* yang sesuai dengan yang diinginkan.

#### 4. Tahap penyebaran (*disseminate*)

Tahap ini akan diperoleh *flash card* yang telah direvisi dan divalidasi yang kemudian akan diimplementasikan pada sasaran yang sesungguhnya dengan skala yang lebih besar, tujuannya untuk mengetahui keefektifan dari produk yang dikembangkan sehingga nantinya dapat digunakan dan dimanfaatkan oleh orang lain.

Kelebihan dari model 4-D yaitu: (1) Lebih tepat digunakan dalam mengembangkan perangkat pembelajaran dan bukan untuk mengembangkan sistem pembelajaran, (2) Uraian tampak lebih lengkap dari penilaian ahli, sehingga sebelum dilakukan uji coba dilapangan sebelumnya perangkat pembelajaran telah dilakukan revisi, penilaian dan masukan oleh pakar. Namun pada model 4-D juga terdapat kekurangan diantaranya adalah, tidak ada kejelasan terkaitan mana yang harus didahulukan antara analisis konsep dan analisis tugas. Selanjutnya modifikasi dilakukan yaitu dengan cara, (a) Memperjelas semua urutan kegiatan, (b) Menggunakan istilah yang lebih mudah dipahami sehingga dapat digunakan oleh pendidik dilapangan (c) Menambahkan kegiatan yang dianggap perlu dalam melakukan pengembangan perangkat pembelajaran, (d) Mengurangi kegiatan yang dianggap tidak perlu.<sup>45</sup>

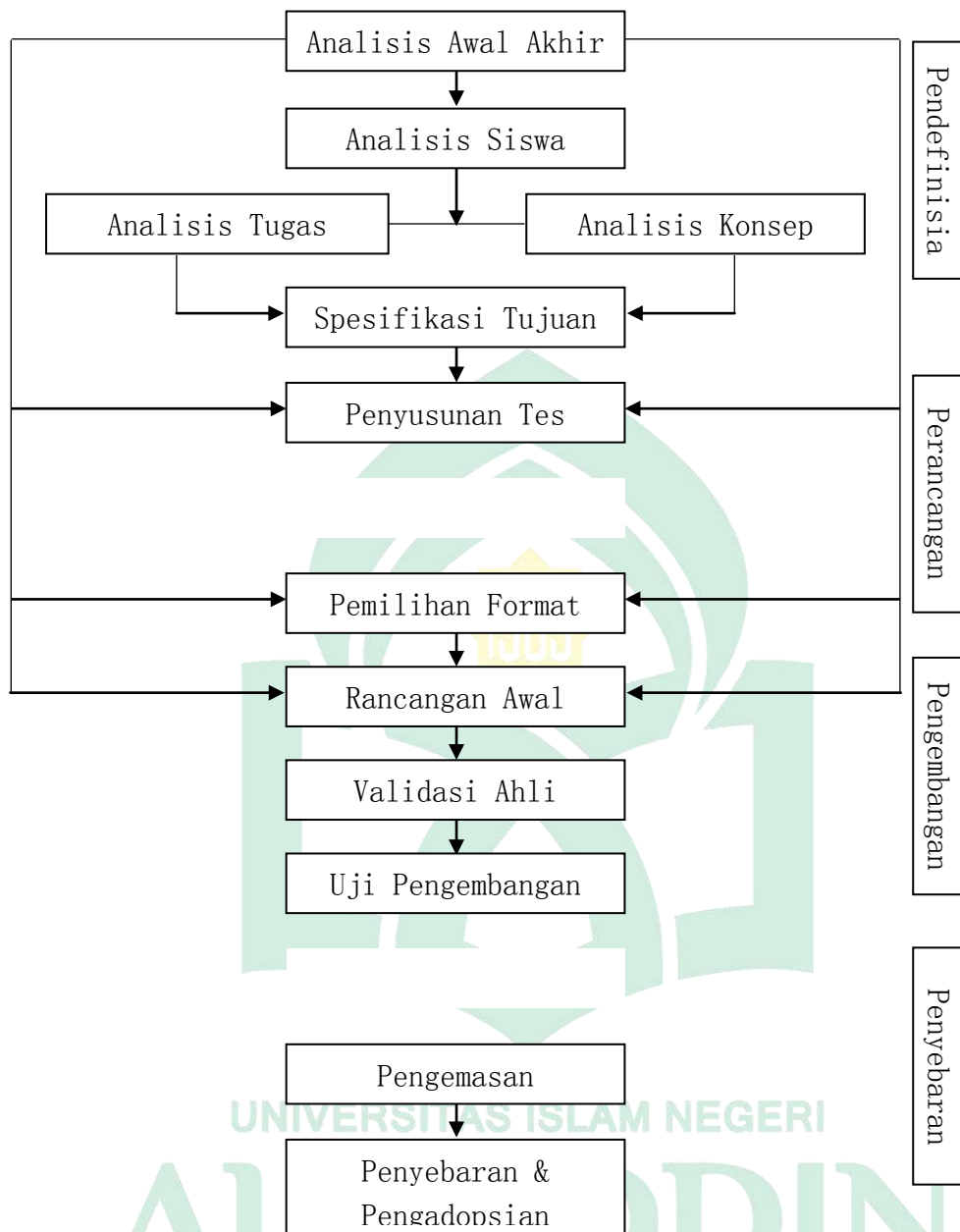
#### ***D. Alur Penelitian***

Alur penelitian ini mengadaptasi dari model pengembangan 4-D. Adapun langkah-langkah alur penelitian pada penelitian ini adalah melakukan observasi

---

<sup>45</sup> Rafiqah, *Pengembangan Perangkat Pembelajaran Berbasis Konstruktivisme*, h, 108-109.

awal di sekolah tempat meneliti, menganalisis karakter dan kemampuan peserta didik dengan melihat hasil belajar sebelumnya dan keaktifan peserta didik, menganalisis kebutuhan apa saja yang dibutuhkan oleh peserta didik, memilih media yang dibutuhkan peserta didik untuk memenuhi kebutuhan peserta didik, pemilihan materi yang sesuai dengan produk yang akan dibuat, membuat rancangan awal produk yang akan dibuat dengan mengacu kepada karakteristik *flash card*, kemudian menyusun desain *flash card* sehingga menghasilkan prototipe 1 atau produk yang belum divalidasi oleh validasi ahli, melakukan validasi ahli terhadap produk yang telah dibuat, kemudian merevisi produk yang telah divalidasi berdasarkan saran dan masukan dari validator ahli, selanjutnya melakukan kembali validasi ahli setelah merevisi produk untuk menentukan tingkat kevalidan produk sehingga menghasilkan produk yang layak diujicobakan, kemudian melakukan uji coba menggunakan produk yang telah dinyatakan valid, selanjutnya melakukan pengemasan produk untuk digunakan dalam tahap penyebaran.



Gambar 3.1. Bagan Model Pengembangan Perangkat Pembelajaran 4-D.<sup>46</sup>

<sup>46</sup> Trianto, *Model Pembelajaran Terpadu* (Cet. 7; Jakarta: Bumi Aksara, 2015), h. 93.

### ***E. Teknik Pengumpulan Data***

Teknik pengumpulan data pada penelitian ini adalah dengan menggunakan lembar validasi untuk memperoleh informasi tentang kualitas produk berdasarkan penilaian dari para validator ahli. Lembar validasi terdiri lembar validasi instrumen penelitian dan lembar validasi produk. Selanjutnya lembar validasi tersebut diserahkan kepada para ahli (validator) untuk memperoleh masukan dan penilaian tentang produk yang dibuat.

### ***F. Instrumen Penelitian***

Instrumen penilaian merupakan alat-alat yang digunakan untuk mengumpulkan data dalam memecahkan suatu permasalahan dalam penelitian demi ketercapaian tujuan penelitian.<sup>47</sup> Jenis instrumen yang digunakan untuk mengukur kevalidan adalah lembar validasi sedangkan jenis instrumen yang diperlukan untuk mengukur efektifitas dan kepraktisan *flash card* yang dikembangkan adalah angket yang dijabarkan sebagai berikut:

#### 1. Lembar Validasi

Data uji kevalidan diperoleh dari lembar validasi. Lembar validasi *flash card* digunakan untuk memperoleh informasi tentang kualitas *flash card* berdasarkan penilaian validator. Aspek yang dinilai dalam lembar validasi ini adalah aspek penyajian, aspek kelayakan isi, dan aspek kebahasaan. Informasi yang diperoleh melalui lembar validasi digunakan dalam merevisi *flash card* yang

---

<sup>47</sup> Muh. Khalifah Mustami, *Metodologi Penelitian Pendidikan* (Cet, I; Yogyakarta: Aynat Publishing, 2015), h. 100.

telah dikembangkan sehingga menghasilkan produk akhir yang valid. Selain lembar validasi terhadap *flash card* juga terdapat lembar validasi terhadap angket.

## 2. Angket

Angket yang digunakan sebagai salah satu instrumen dalam penelitian ini untuk menilai *flash card* yang dikembangkan. Pengembangan *flash card* yang dibuat dikatakan valid jika hasil penilaian validator menunjukkan nilai keseluruhan aspek minimal berada pada kategori cukup valid. Aspek yang dinilai dari bahan yang dikembangkan terdiri atas aspek petunjuk, aspek cakupan respon, dan aspek bahasa.

## 3. Butir-butir Tes

Data uji keefektifan diperoleh dari instrumen penelitian berupa butir-butir tes, tes hasil belajar digunakan untuk mengetahui tingkat penguasaan peserta didik terhadap materi yang telah diajarkan.

## ***G. Teknik Analisis Data***

### 1. Analisis Data Validasi Ahli

Data yang diperoleh dari instrumen penelitian selanjutnya akan dianalisis. Analisis data dilakukan untuk menunjukkan pencapaian terhadap kriteria kevalidan terhadap produk yang dikembangkan yaitu *flash card*. Kevalidan produk hasil penelitian dinilai oleh beberapa orang validator yang terdiri dari validator ahli dalam penyusunan *flash card*. Adapun kegiatan yang dilakukan dalam analisis data kevalidan adalah sebagai berikut:

- a. Melakukan rekapitulasi hasil penilaian ahli ke dalam tabel yang meliputi: aspek ( $A_i$ ) dan nilai total ( $V_{ij}$ ) untuk masing-masing validator
- b. Menentukan rata-rata nilai hasil validasi dari semua validator untuk setiap kriteria dengan rumus :

$$K_i = \frac{\sum_{j=1}^n V_{ij}}{n} \dots^{48}$$

Keterangan:

$K_i$  = rata-rata kriteria ke-i

$V_{ij}$  = nilai hasil penilaian terhadap kriteria ke-i oleh validator ke-j

$n$  = banyaknya validator

- c. Menentukan rata-rata nilai untuk setiap aspek dengan rumus:

$$A_i = \frac{\sum_{j=1}^n K_{ij}}{n} \dots^{49}$$

Keterangan:

$A_i$  = rata-rata nilai untuk aspek ke-i

$K_{ij}$  = rata-rata untuk aspek ke-i kriteria ke-j

$n$  = banyaknya kriteria

- d. Mencari rata-rata total ( $X$ ) dengan rumus:

---

<sup>48</sup> Riduwan. *Skala Pengukuran Variabel-variabel Penelitian* (Cet II; Bandung : Penerbit Alfabeta, 2003), h. 102.

<sup>49</sup> Riduwan. *Skala Pengukuran Variabel-variabel Penelitian*, h. 102.



$$X = \frac{\sum_{j=1}^n A_i}{n} \dots 50$$

Keterangan:

$X$  = rata-rata total

$A_i$  = rata-rata aspek ke- $i$

$n$  = banyaknya aspek

- e. Menentukan kategori validitas setiap kriteria ( $K_i$ ) atau rata-rata aspek ( $A_i$ ) atau rata-rata total ( $X$ ) dengan kategori validasi yang telah ditetapkan.

**Tabel 3.1 Kriteria Kevalidan**<sup>51</sup>

Nilai	Kriteria
$3,5 \leq M \leq 4$	Sangat valid
$2,5 \leq M < 3,5$	Valid
$1,2 \leq M < 2,5$	Cukup valid
$0 \leq M < 1,5$	Tidak valid

Keterangan:

$M = K_i$  untuk mencari validitas setiap kriteria

$M = A_i$  untuk mencari validitas setiap aspek

$M = X$  untuk mencari validitas keseluruhan aspek

<sup>50</sup> Riduwan. *Skala Pengukuran Variabel-variabel Penelitian*, h. 102.

<sup>51</sup> Riduwan. *Skala Pengukuran Variabel-variabel Penelitian*, h. 102.

Kriteria yang digunakan untuk memutuskan bahwa perangkat media memiliki derajat validitas yang memadai adalah nilai rata-rata validitas untuk keseluruhan aspek minimal berada dalam kategori cukup valid dan nilai validitas untuk setiap aspek minimal berada dalam kategori valid. Jika tidak demikian, maka perlu dilakukan revisi berdasarkan saran dari validator atau dengan melihat kembali aspek-aspek yang dinilai kurang. Selanjutnya dilakukan validasi ulang lalu dianalisis kembali. Demikian seterusnya sampai memenuhi nilai M minimal berada di dalam kategori valid.<sup>52</sup>

## 2. Analisis data kepraktisan

Data kepraktisan diolah dari angket respon guru dan peserta didik. Data tentang respon guru dan peserta didik diperoleh dari angket respon peserta didik terhadap media pembelajaran *flash card*. Data yang diperoleh dari pemberian kuesioner/angket dianalisis dengan menentukan banyaknya guru dan peserta didik yang memberi jawaban bernilai respon positif dan negatif untuk setiap kategori yang ditanyakan dalam angket dengan menjumlahkan dan mengelompokkan jawaban sesuai dengan bentuk instrumen yang digunakan yaitu angket yang memiliki empat alternative pilihan jawaban yaitu “sangat setuju”, “setuju” yang berada pada sisi “setuju” sebagai penanda respon positif peserta didik, alternative pilihan jawaban “sangat tidak setuju”, “tidak setuju” yang berada pada sisi “tidak setuju” sebagai penanda respon negative peserta didik.

Untuk menentukan keefektifan media yang digunakan ditinjau dari respon guru dan peserta didik, apabila banyaknya guru dan peserta didik yang member

---

<sup>52</sup> Nurdin, *Model Pembelajaran Matematika yang Menumbuhkan Kemampuan Metakognitif untuk Menguasai Bahan Ajar Disertasi*, (Surabaya: PPS UNESA, 2007), h. 72.

respon positif lebih besar atau sama dengan 80% dari jumlah subjek yang diteliti.<sup>53</sup>

Berdasarkan angket, jawaban guru dan peserta didik akan ditabulasikan pada tabel analisis data angket respon guru dan peserta didik.

- 1) Setiap respon yang diberikan guru dan peserta didik pada pernyataan positif akan mendapat nilai 4 untuk jawaban sangat setuju, nilai 3 jawaban setuju, nilai 2 untuk jawaban tidak setuju dan nilai 1 untuk jawaban sangat tidak setuju.
- 2) Menghitung jumlah nilai respon setiap guru dan peserta didik untuk tiap-tiap pernyataan.
- 3) Menghitung persentase respon guru dan peserta didik tiap pernyataan.
- 4) Menghitung respon guru dan peserta didik positif atau tidak dengan cara mencocokkan hasil rata-rata dengan kriteria positif, dapat dilihat pada tabel berikut ini.

**Tabel 3.2 : Kriteria Kepraktisan<sup>54</sup>**

Rentang Indeks	Kriteria
$3,5 \leq M < 4,0$	Sangat Positif
$2,5 \leq M < 3,5$	Positif
$1,5 \leq M < 2,5$	Kurang Positif
$M < 1,5$	Tidak Positif

<sup>53</sup>Hobri, *Metodologi Penelitian Pengembangan (Developmental Research) Aplikasi Pada Penelitian Pendidikan Matematika* (Jember: FKIP Universitas Jember, 2009), h. 13.

<sup>54</sup>Yamasari, Yuni. "Pengembangan media pembelajaran matematika berbasis ICT yang berkualitas." *Seminar Nasional Pascasarjana FMIPA UNESA*, vol. 979, (2010): h. 19.

- 5) Menghitung Persentase respon guru dan peserta didik dihitung dengan menggunakan rumus:

$$Rs = \frac{f}{n} \times 100 \dots^{55}$$

Keterangan:

RS = Respon guru dan peserta didik

f = Banyaknya guru dan peserta didik yang menjawab setuju

n = Jumlah guru dan peserta didik (responden)

Media pembelajaran *Flash card* dikatakan praktis jika sekurang-kurangnya 80% dari semua peserta didik menjawab sangat positif atau positif atau rata-rata akhir dari skor peserta didik minimal berada pada kategori positif.

### 3. Analisis Data Keefektifan

Keefektifan media pembelajaran berbasis *flash card* dianalisis melalui data pengukuran hasil belajar yang dicapai peserta didik. Suatu media dinyatakan sebagai efektif, apabila 80% peserta didik yang mengikuti pembelajaran mampu mencapai tingkat penguasaan materi minimal sedang atau minimal 80% peserta didik yang mengikuti pembelajaran mampu mencapai skor minimal 70 (skor maksimal adalah 100) berdasarkan Kriteria Ketuntasan Minimal (KKM) sekolah pada materi pelajaran IPA di MTs Madani Alauddin Pao-pao dengan rumus sebagai berikut.

$$\% \text{Ketuntasan Hasil Belajar} = \frac{\text{Jumlah peserta didik yang tuntas}}{\text{Jumlah peserta didik}} \times 100\% \dots^{56}$$

<sup>55</sup> Hobri, *Metodologi Penelitian Pengembangan (Developmental Research) Aplikasi pada Penelitian Pendidikan Matematika*, h. 15.

<sup>56</sup> Yamasari, Y, *Pengembangan Media Pembelajaran Matematika Berbasis ICT yang Berkualitas*. h. 12.

Apabila kriteria di atas belum dipenuhi maka perlu diadakan peninjauan ulang. Proses dan hasil pembelajaran yang sudah dilakukan dan hasilnya didiskusikan dengan guru mitra. Kemudian dilakukan uji coba ulang dengan tujuan untuk mendapatkan produk yang efektif. Interval skor penentuan tingkat penguasaan pesertadidik dapat dilihat pada tabel berikut ini.

**Tabel 3.3: Interval Skor Penentuan Hasil Belajar Peserta Didik<sup>57</sup>**

Interval Skor	Kategori
$p > 80$	Sangat Efektif
$60 < p \leq 80$	Efektif
$40 < p \leq 60$	Cukup Efektif
$20 < p \leq 40$	Kurang Efektif
$p \leq 20$	Tidak Efektif

UNIVERSITAS ISLAM NEGERI  
**ALAUDDIN**  
 M A K A S S A R

<sup>57</sup> Eko Putro Widoyoko, *Evaluasi Program Pembelajaran Panduan Praktis Bagi Pendidik dan Calon Pendidik* (Yogyakarta: Pustaka Pelajar, 2014), h. 34.

## BAB IV

### HASIL DAN PEMBAHASAN

#### ***A. Hasil Penelitian***

Pengembangan media *flash card* ini diadaptasi berdasarkan model 4-D yang terdiri atas 4 tahapan yaitu tahap pendefinisian (*define*), tahap perancangan (*design*), tahap pengembangan (*develop*) dan tahap penyebaran (*disseminate*). Media *flash card* yang dikembangkan telah divalidasi oleh validator. Analisis data yang dilakukan sesuai dengan langkah-langkah yang diuraikan pada BAB III sehingga dihasilkan produk yang valid dan praktis. Hasil analisis data dan deskripsi dari pengembangan yang dilakukan diuraikan sebagai berikut.

#### **1. Pengembangan Media *Flash Card* Berbasis Etnobotani Tumbuhan Obat**

Pengembangan yang digunakan pada penelitian ini adalah model 4D (*Four D*) yang dikembangkan oleh S. Thiagaranja, Dorothy S. Semmel, dan Melvyn I. Semmel. Model pengembangan 4-D merupakan suatu model pengembangan perangkat pembelajaran yang terdiri dari empat tahap yaitu : (1) Pendefinisian (*define*), (2) Perancangan (*design*), (3) Pengembangan (*develop*), (4) Penyebaran (*disseminate*). Pemilihan model 4-D dalam penelitian ini karena merupakan salah satu model pengembangan yang sesuai untuk mengembangkan perangkat pembelajaran dengan tahap-tahap yang sistematis dan detail sehingga dapat dilaksanakan dengan baik.

Adapun langkah-langkah yang dilakukan dalam proses pengembangan diuraikan sebagai berikut:

a. Tahap Pendefinisian (*Define*)

Tahap ini merupakan tahapan pertama yang dilakukan oleh peneliti dalam proses pengembangan media *flash card*. Adapun tujuan tahap ini adalah agar dapat menetapkan dan mendefinisikan syarat-syarat pembelajaran, yang diawali dengan menganalisis tujuan pembatasan materi pada media *flash card* yang dikembangkan.

1) Analisis Awal-Akhir

Pada tahap analisis awal, tahap pertama yang dilakukan pada tahap ini adalah dengan melakukan pengidentifikasian terhadap masalah-masalah yang dihadapi dalam proses pembelajaran pada kelas yang akan dilakukan penelitian. Tahap ini dilakukan dengan mewawancarai guru mata pelajaran IPA MTs Madani Alauddin Pao-pao. Pada tahap ini, terdapat beberapa poin penting yang harus diperhatikan pada saat proses pengidentifikasian yaitu bagaimana cara penyajian materi oleh guru pada saat pembelajaran sedang berlangsung, suasana belajar dan motivasi peserta didik dalam pembelajaran, serta memperhatikan pula perangkat dan media pembelajaran yang digunakan pada proses pembelajaran terkhusus media pembelajaran yang digunakan. Berdasarkan hasil observasi yang dilakukan di MTs Madani Alauddin Pao-pao kelas VII bahwa dalam pembelajaran Biologi sudah berjalan cukup baik namun masih terdapat beberapa kekurangan. Kekurangan yang diperoleh yakni pemanfaatan media pembelajaran yang kurang beragam. Media yang digunakan sampai saat ini yaitu berupa buku paket yang

dibagikan kepada peserta didik dan kemudian guru menjelaskan materi IPA dengan menggunakan papan tulis. Pembelajaran IPA yang berlangsung di MTs Madani Alauddin Pao-pao lebih berpusat kepada penalaran peserta didik tanpa melibatkan banyak indera. Untuk materi klasifikasi makhluk hidup, terdapat penjelasan dan beberapa gambar yang tidak berwarna, sehingga nampak kurang menarik dan kurang menimbulkan keinginan peserta didik untuk belajar. Dari hasil observasi yang diperoleh di atas, dapat disimpulkan bahwa masalah yang dihadapi di MTs Madani Alauddin Pao-pao terkhusus di kelas VII dapat teratasi dengan dikembangkannya media *flash card* berbasis etnobotani tumbuhan obat.

## 2) Analisis Peserta Didik

Tahap selanjutnya yang dilakukan setelah tahap analisis awal-akhir adalah tahap analisis peserta didik. Tahapan ini bertujuan untuk mengetahui karakteristik dari peserta didik yang nantinya akan dijadikan sebagai subjek uji coba produk. Hal ini dilakukan agar produk yang dihasilkan dapat sesuai dan memenuhi kebutuhan peserta didik. Adapun karakteristik peserta didik yang diperhatikan dalam proses pembelajaran adalah kemampuan peserta didik hal ini dapat dilihat dari nilai hasil ulangan yang diperoleh oleh masing-masing peserta didik, pengalaman belajar peserta didik dapat dilihat dari usia peserta didik, keaktifan peserta didik, serta motivasi peserta didik dalam proses pembelajaran. Berdasarkan hasil observasi yang dilakukan di MTs Madani Alauddin Pao-pao bahwa (a) Peserta didik kelas VII memiliki kemampuan akademik yang berbeda-beda, terdiri dari beberapa kategori yaitu tinggi, sedang dan rendah dilihat dari



hasil belajar peserta didik. (b) Tingkat keaktifan peserta didik dalam proses pembelajaran masih sangat kurang karena media yang digunakan masih sederhana. Berdasarkan analisis peserta didik, maka dikembangkanlah media *flash card* berbasis etnobotani tumbuhan obat pada materi klasifikasi makhluk hidup yang diharapkan dapat memicu antusias peserta didik untuk lebih aktif dalam proses pembelajaran sehingga pembelajaran tidak lagi berpusat pada guru, namun lebih berpusat pada peserta didik.

### 3) Analisis Materi

Analisis materi dilakukan untuk menentukan isi materi pada *flash card* yang dikembangkan. Materi yang akan dibuat menjadi *flash card* sesuai dengan kurikulum yang berlaku serta materi yang dipilih harus menarik dan cocok untuk dijadikan *flash card*. Analisis materi yang ditampilkan pada *flash card* juga berguna untuk memudahkan pembuatan *flash card*, diantaranya untuk menyortir gambar yang ada pada tiap lembar *flash card* dan menentukan kedalaman materi. Berdasarkan analisis materi tersebut, maka ditentukan materi mata pelajaran IPA yang akan dibuat menjadi *flash card* yaitu materi pada bab klasifikasi makhluk hidup. Pemilihan materi klasifikasi makhluk hidup ini dikarenakan materi ini merupakan materi yang bersifat faktual sehingga membutuhkan visualisasi gambar yang dapat menarik dan mendorong minat belajar peserta didik apabila dijadikan *flash card*. Selain itu, materi ini juga lebih mudah dibuat dalam bentuk *flash card* dan lebih mudah dalam memilih gambar-gambar tumbuhan yang akan dibuat menjadi *flash card*.

Langkah pertama yang dilakukan dalam analisis materi yakni menganalisis kompetensi dasar (KD) berdasarkan kurikulum 2013. Materi klasifikasi makhluk hidup merupakan salah satu materi dalam pembelajaran IPA SMP/MTs kelas VII. Berdasarkan lampiran Permendikbud Nomor 37 tahun 2018, materi klasifikasi makhluk hidup terdapat pada KD ranah kognitif 3.2 yang berbunyi: “Mengklasifikasikan makhluk hidup dan benda berdasarkan karakteristik yang diamati.”<sup>58</sup> Berdasarkan analisis KD yang dilakukan, materi yang akan termuat dalam *flash card* terdiri dari gambar 20 jenis tumbuhan obat yang ditemukan di desa Malino dan klasifikasi dari tumbuhan tersebut (kingdom, divisi, kelas, ordo, famili, genus, dan spesies) serta manfaat etnobotani dari tiap tumbuhan.

Berdasarkan hasil wawancara dengan dua orang penduduk lokal desa Malino yang bernama Ibu Subaedah dan Riska terdapat 42 jenis tumbuhan obat yang dapat dijangkau pada saat proses wawancara tersebut. Peneliti kemudian melakukan identifikasi tumbuhan obat yang didapatkan dengan jurnal dan referensi-referensi yang akurat. Sehingga peneliti memilih 20 jenis tumbuhan obat (miana, lavender, seledri, kakao/coklat, lengkuas, jahe, ubi jalar, jambu biji, kumis kucing, sirih, talas, kunyit, kemangi, tomat, lidah buaya, kapas, binahong, kembang sepatu, srikaya, dan wortel) untuk dimasukkan ke dalam materi pada media *Flash Card*.<sup>59</sup>

---

<sup>58</sup> Lampiran Permendikbud Nomor 37 tahun 2018 tentang Perubahan Atas Peraturan Menteri Pendidikan dan Kebudayaan Nomor 24 Tahun 2016 Tentang Kompetensi Inti dan Kompetensi Dasar Pelajaran pada Kurikulum 2013 pada Pendidikan Dasar dan Pendidikan Menengah, h. 47.

<sup>59</sup> Ibu Subaedah dan Riska, Penduduk Lokal Desa Malino, *Wawancara*, Malino, 11 November 2019.

#### 4) Merumuskan Tujuan

Tahap ini dilakukan untuk merumuskan tujuan pembelajaran berdasarkan analisis materi, tahap ini bertujuan untuk menentukan batasan-batasan dalam penelitian terkhusus pada tujuan pembelajaran. Perumusan tujuan pembelajaran berdasarkan pada kompetensi dasar dan indikator, dimana kompetensi dasar pada materi klasifikasi makhluk hidup terdiri KD 3.2 Mengklasifikasikan makhluk hidup dan benda berdasarkan karakteristik yang diamati.

#### b. Tahap Perancangan (*Design*)

Tahap ini berisi tentang kegiatan perancangan produk yang akan dibuat dalam bentuk prototipe 1 dari *flash card*. Tahapan ini terdiri dari 3 tahap yaitu pemilihan media, pemilihan format dan rancangan awal.

##### 1) Pemilihan Media

Media yang digunakan pada penelitian ini adalah *flash card* berbasis etnobotani tumbuhan obat yang disusun atas 2 kali pertemuan yang masing-masing setiap pertemuan terdiri dari judul materi, kompetensi dasar, indikator pencapaian kompetensi, tujuan pembelajaran, petunjuk penggunaan, materi pembelajaran, evaluasi terkait materi yang telah dipelajari.

##### 2) Pemilihan Format

Format pengembangan media *flash card* didasarkan dari karakteristik yang dimiliki *flash card*. *Flash card* merupakan kumpulan kartu yang memiliki gambar dan tulisan yang menjelaskan gambar tersebut. *Flash card* yang dikembangkan berisikan sampul dan 20 lembar kartu yang berisikan gambar animasi, gambar

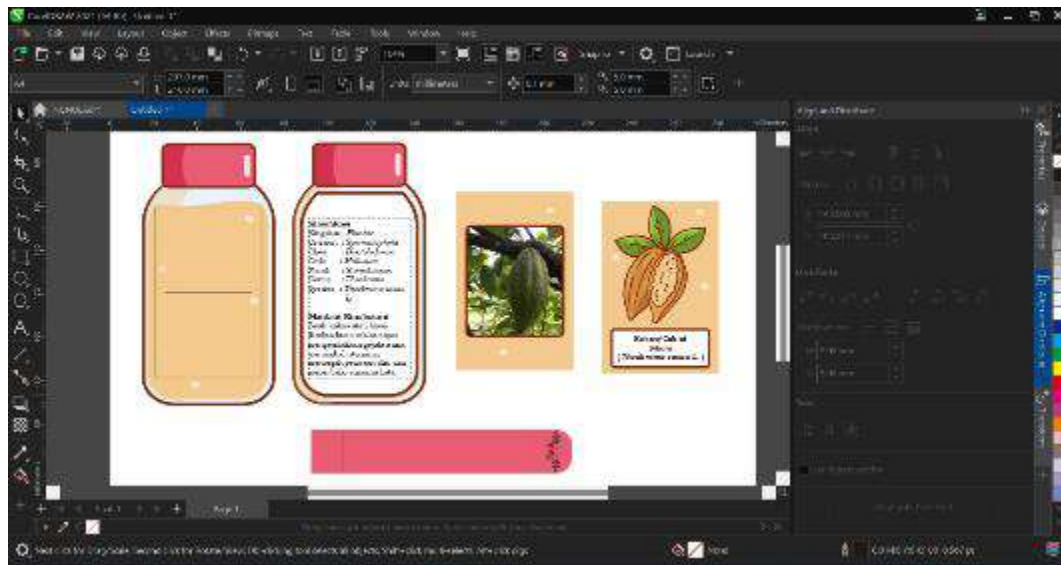
asli, klasifikasi, dan manfaat etnobotani tumbuhan obat yang ditemukan di Desa Malino.

### 3) Rancangan Awal

#### a) Rancangan Produk

Rancangan awal dibuat berdasarkan karakteristik *flash card* serta pemilihan media yang telah dilakukan sebelumnya. Tahap awal yang dilakukan yakni pembuatan *story board* dan desain tampilan. *Story board* merupakan visualisasi ide-ide dari *flash card* yang dibuat. Pembuatan *story board* dilakukan bersamaan dengan pembuatan desain tata letak atau *lay out*. Sebelum menjadi *flash card*, ide-ide mengenai bentuk, tampilan, serta apa saja yang akan tertuang ke dalam *flash card* termuat dalam *story board*.

Proses ini dibuat bersamaan dengan desain tata letak sehingga tampilan *story board* tidak hanya berbentuk konsep, tetapi sudah memuat tampilan *flash card* yang akan dicetak. Proses pembuatan *flash card* menggunakan aplikasi *CorelDRAW 2021*. Pemilihan aplikasi didasarkan pada kemudahan dalam pengoperasiannya dan kemudahan dalam proses pencetakannya. *CorelDRAW 2021* digunakan dalam proses pembuatan gambar vektor tumbuhan-tumbuhan dan pengaturan tata letak gambar dan tulisan dalam *flash card* sebelum dicetak.



Gambar 4.1. Tampilan *Storyboard* dan Desain Tata Letak pada Aplikasi *CorelDRAW 2021*

Proses pembuatan *storyboard* dilanjutkan dengan proses pencetakan. Proses pencetakan dilakukan dengan memilih kertas yang akan digunakan. Kertas yang digunakan adalah kertas jenis *art paper* yang bergramasi 310 gsm. Pemilihan jenis kertas ini didasarkan pada pertimbangan karakteristik kertas yang memiliki permukaan licin pada kedua sisi sehingga mampu menghasilkan hasil cetak yang berkualitas. Tingkat gramasi kertas juga menjadi pertimbangan dikarenakan media *flash card* memerlukan kertas yang tebal sehingga media yang tidak mudah rusak.<sup>60</sup>

Produk media *flash card* memiliki jumlah 20 kartu yang masing-masing berukuran 12 cm x 6 cm, dengan ukuran panjang kertas 12 cm, lebar 6 cm, dan disatukan dengan menggunakan *ring flash card* besi.

<sup>60</sup> Duncan Birmingham, *Pop-up Design and Paper Mechanics*, (London: Guild of Master Craftsman, 2010) h. 14.

## b) Instrumen Penelitian

Untuk memperoleh data tentang proses dan hasil pengembangan *flash card* yang sesuai, maka penting untuk disiapkan instrumen-instrumen pengumpulan data. Adapun suatu produk dapat diketahui tingkat kevalidan dan kepraktisannya melalui penggunaan instrumen-instrumen tersebut. Adapun instrumen dirancang yaitu instrumen kevalidan dalam bentuk lembar validasi dan instrumen kepraktisan dalam bentuk angket.

## c) Instrumen Kevalidan

Instrumen kevalidan yang dihasilkan pada tahap perancangan ini meliputi:

- 1) Format validasi *flash card*. Aspek yang dinilai meliputi relevansi isi, bahasa, konten/tampilan, dan kebermanfaatan.
- 2) Format validasi angket respon guru. Aspek yang dinilai meliputi petunjuk, cakupan respon dan bahasa.

## d) Instrumen Kepraktisan

Instrumen yang disusun pada tahap ini adalah berupa angket respon peserta didik dan angket respon guru. Angket berisi pernyataan-pernyataan yang akan diisi oleh guru dan peserta didik berdasarkan kriteria yang telah ditentukan.

## c. Tahap Pengembangan (*Develop*)

Pada tahap ini dilakukan pengembangan Media *flash card* yang pengembangannya berpatokan pada rancangan awal sehingga menghasilkan produk awal yang disebut prototipe 1, pada tahap ini juga dibuat instrumen penelitian yang nantinya digunakan dalam proses penelitian. Rancangan awal atau

prototipe 1 yang dikembangkan oleh peneliti divalidasi oleh dua orang validator ahli yang merupakan dosen Jurusan Pendidikan Biologi, Fakultas tarbiyah dan Keguruan, UIN Alauddin makassar. Hasil revisi prototipe 1 yang sesuai masukan dari validator disebut prototipe 2 yang telah dinyatakan valid oleh validator dan dapat diuji cobakan pada skala terbatas di lapangan. Adapun gambaran format pengembangan media *flash card* berbasis etnobotani tumbuhan obat yang dibuat oleh peneliti akan lebih diperjelas secara rinci terhadap aspek-aspek yang difokuskan, yaitu:

1) Desain Cover

Desain tampilan cover atau sampul *flash card* menggunakan gambar kumpulan tumbuhan sebagai gambaran isi dalam *flash card*. Warna sampul didesain *full colour (HD)* dengan warna dasar hijau muda ditambah karakteristik pendukung sampul yang terdiri dari beberapa komponen seperti judul materi, gambar tumbuhan obat, nama peneliti, nomor induk peneliti dan jurusan peneliti, lambang institusi peneliti, dan nama institusi peneliti. Berikut gambar desain cover:



UNIVERSITAS ISLAM NEGERI  
ALAUDDIN  
MAKASSAR



Gambar 4.2. Desain Cover *Flash Card*

## 2) Desain Isi

Desain isi media *flash card* dirancang menggunakan *CorelDRAW 2021*. Ukuran tulisan 10 pt dan menggunakan *font times new roman*. Bagian isi dilengkapi gambar yang mendukung uraian materi dalam media pembelajaran berbasis *flash card*. Bagian isi juga dipadukan dengan beberapa warna yang sesuai dengan gambar untuk membuat tampilan dari media lebih menarik dan pada *flash card* terdapat komponen yang dapat digerakkan seperti mekanisme *slider pop-up* yang memungkinkan kertas tertarik ke bawah sehingga dapat menampilkan gambar yang tersembunyi di bawahnya.

## d. Tahap Penyebaran (*Dissiminate*)

Tahap penyebaran di penelitian ini dilakukan di kelas VII MTs Madani Alauddin Pao-pao dengan memberikan produk yang dikembangkan kepada guru



yang bersangkutan, yaitu guru mata pelajaran biologi. Jenis penyebaran yang dilakukan termasuk ke dalam jenis penyebaran terbatas.

## 2. Tingkat Kevalidan Media *Flash Card* Berbasis Etnobotani Tumbuhan Obat

Tahap ini dilakukan dengan tujuan untuk menentukan tingkat kevalidan dari produk media *flash card* berbasis etnobotani tumbuhan obat dan instrumen-instrumen penelitian yang telah dibuat.

### a. Hasil Validasi terhadap

Rancangan dari produk media *flash card* yang disusun menghasilkan produk awal yang disebut prototipe 1, selanjutnya *flash card* akan diperiksa dan dinilai oleh para validator. Hasil yang diperoleh dari validator kemudian dijadikan sebagai saran acuan dalam media *flash card*. Saran dan masukan dari validator tersebut dijadikan sebagai acuan perbaikan produk sehingga menghasilkan prototipe 1. Adapun saran dan perbaikan dari validator terhadap media *flash card* prototipe 1 sebagai berikut:

**Tabel 4. 1 Saran perbaikan validator terhadap prototipe 1**


Validator	Sebelum Revisi	Setelah Revisi
<b>Validator I</b>	<ol style="list-style-type: none"> <li>Perbaiki penulisan kata yang keliru (<i>typo</i>)</li> <li>Warna yang digunakan sebagai latar <i>flash card</i> hanya 1 warna sehingga</li> </ol>	<ol style="list-style-type: none"> <li>Penulisan kata yang keliru (<i>typo</i>) telah diperbaiki</li> <li>Warna yang digunakan sebagai latar <i>flash card</i> telah diubah dan menggunakan lebih banyak</li> </ol>

	tidak menarik	warna sehingga lebih menarik
<b>Validator II</b>	1. Perbaiki kualitas gambar yang digunakan sehingga lebih jelas 2. Perbaiki penggunaan istilah sehingga sesuai dengan ketentuan yang berlaku	1. Kualitas gambar yang digunakan telah jelas 2. Penggunaan istilah yang digunakan telah diperbaiki sehingga sesuai dengan ketentuan yang berlaku

Selanjutnya hasil validasi dan saran-saran dari validator dijadikan sebagai acuan oleh peneliti dalam merivisi *flash card* yang dikembangkan. Adapun perbandingan hasil antara prototipe 1 dan prototipe 2 yang dibuat sesuai dengan saran-saran dan masukan dari validator I dan validator II dapat digambarkan pada tabel berikut:

Tabel 4. 2 Perbandingan Prototipe 1 dan Prototipe 2

Perbandingan Hasil	
Prototipe 1	Prototipe 2
	
Keterangan: Penambahan gambar tumbuhan dan mengubah warna latar.	



Keterangan: Mengubah warna latar, perbaikan penulisan (*typo*), dan perbaikan penulisan istilah yang digunakan.

Keterangan: Mengubah warna latar, perbaikan penulisan (*typo*), dan perbaikan format penulisan.



Keterangan: Mengubah warna latar sesuai dengan warna gambar tumbuhan.

Kegiatan menilai *flash card* dimulai dengan memberikan prototipe 2 beserta lembar validasi. Hasil penilaian validator terhadap *flash card* dapat dilihat pada tabel 4.3 dan rangkuman hasil penilaian validator dapat dilihat pada tabel 4.4 sebagai berikut:

**Tabel 4. 3 Hasil Penilaian Validator Terhadap Media Pembelajaran**

No	Aspek yang Divalidasi	Penilaian Validator	
		I	II
<b>ASPEK PENYAJIAN</b>			
1	Tampilan gambar animasi dan desain yang menarik	4	3
2	Gambar ( <i>visual</i> ) dan penjelasan materi yang jelas	4	4
3	Teks yang rapi dan mudah dibaca	3	3
<b>Rata-rata</b>		<b>3,67</b>	<b>3,33</b>
<b>ASPEK KELAYAKAN ISI</b>			
<b>A. RELEVANSI ISI</b>			
4	Relevansi materi dengan kompetensi dasar	4	4
5	Keakuratan konsep dan definisi	4	4
<b>Rata-rata</b>		<b>4</b>	<b>4</b>

<b>B. KEBERMANFAATAN</b>			
6	Kemudahan penggunaan media pembelajaran	3	4
7	Kebergunaan dalam proses pembelajaran	4	4
<b>Rata-rata</b>		<b>3,5</b>	<b>4</b>
<b>ASPEK KEBAHASAAN</b>			
8	Kata atau kalimat yang sesuai dengan ejaan yang disempurnakan	3	4
9	Bahasa yang komunikatif dan mudah dipahami	4	3
<b>Rata-rata</b>		<b>3,5</b>	<b>3,5</b>

**Tabel 4. 4 Rata-Rata Hasil Penilaian Validator**

<b>Aspek yang dinilai</b>	<b>Hasil Penilaian</b>	<b>Kategori</b>
Aspek penyajian	3,5	Sangat Valid
Aspek kelayakan isi	3,75	Sangat Valid
Aspek kebahasaan	3,5	Sangat Valid
<b>Rata-rata</b>	<b>3,58</b>	<b>Sangat Valid</b>

Berdasarkan tabel 4.4 rata-rata hasil penilaian validator terhadap media *flash card* berbasis etnobotani tumbuhan obat yang dikembangkan yaitu 3,58 yang berada pada kategori sangat valid. Hasil tersebut disimpulkan bahwa media *flash card* berbasis etnobotani tumbuhan obat dapat digunakan dengan sedikit revisi.

b. Hasil validasi terhadap instrumen penelitian

Instrumen penelitian yang diuji kevalidannya menggunakan lembar validasi yaitu angket respon peserta didik, angket respon guru dan tes hasil belajar (THB).

## 1) Hasil validasi terhadap angket

Instrumen penelitian yang diuji kevalidannya menggunakan lembar validasi yaitu angket respon peserta didik dan angket respon guru. Instrumen penelitian berupa angket yang terlebih dahulu divalidasi sebelum digunakan. Angket yang dibuat yaitu angket respon peserta didik dan angket respon guru. Setelah angket dibuat angket kemudian divalidasi oleh validator dengan memberikan saran dan masukan terhadap angket, kemudian memberikan penilaian terhadap angket berdasarkan aspek-aspek pada lembar validasi agar didapatkan angket yang valid. Hasil penilaian validator terhadap angket dapat dilihat pada tabel 4.5 dan 4.6 sedangkan rangkuman hasil penilaian validator dapat dilihat pada tabel 4.7 dan 4.8 sebagai berikut:

**Tabel 4. 5 Hasil Penilaian Validator Terhadap Angket Peserta Didik**

No	Uraian	Penilaian Validator	
		1	2
1.	<b>Aspek petunjuk</b>	4	4
	a. Petunjuk pengisian angket dinyatakan dengan jelas		
	b. Pilihan respon peserta didik dinyatakan dengan jelas	3	4
<b>Rata-rata</b>		3,5	4
2.	<b>Aspek Cakupan Respons</b>		
	a. Kategori respon peserta didik yang diamati dinyatakan dengan jelas	4	4
	b. Kategori respon peserta didik yang diamati termuat dengan lengkap	4	4
	c. Kategori respon peserta didik yang diamati dapat teramati dengan baik	3	4

<b>Rata-rata</b>		<b>3,67</b>	<b>4</b>
3.	<b>Aspek Bahasa</b>	<b>4</b>	<b>3</b>
	a. Menggunakan bahasa yang sesuai EYD	<b>4</b>	<b>3</b>
	b. Menggunakan bahasa yang mudah dipahami	<b>4</b>	<b>3</b>
	c. Menggunakan pertanyaan yang komunikatif	<b>3</b>	<b>3</b>
<b>Rata-rata</b>		<b>3,67</b>	<b>3</b>

**Tabel 4. 6 Hasil Penilaian Validator Terhadap Angket Guru**

No	Uraian	Penilaian Validator	
		1	2
1.	<b>Aspek petunjuk</b>		
	a. Petunjuk pengisian angket dinyatakan dengan jelas	<b>4</b>	<b>4</b>
	b. Pilihan respon guru dinyatakan dengan jelas	<b>4</b>	<b>4</b>
<b>Rata-rata</b>		<b>4</b>	<b>4</b>
2.	<b>Aspek Cakupan Respons</b>		
	a. Kategori respon guru yang diamati dinyatakan dengan jelas	<b>4</b>	<b>4</b>
	b. Kategori respon guru yang diamati termuat dengan lengkap	<b>4</b>	<b>4</b>
	c. Kategori respon guru yang diamati dapat teramati dengan baik	<b>3</b>	<b>4</b>
<b>Rata-rata</b>		<b>3,67</b>	<b>4</b>
3.	<b>Aspek Bahasa</b>		
	a. Menggunakan bahasa yang sesuai EYD	<b>3</b>	<b>4</b>
	b. Menggunakan bahasa yang mudah dipahami	<b>4</b>	<b>4</b>
	c. Menggunakan pertanyaan yang komunikatif	<b>4</b>	<b>4</b>
<b>Rata-rata</b>		<b>3,67</b>	<b>4</b>



**Tabel 4. 7 Rata-Rata Hasil Penilaian Validator Terhadap Angket Peserta Didik**

Aspek yang dinilai	Hasil Penilaian	Kategori
Aspek petunjuk	3,75	Sangat Valid
Aspek cakupan respon	3,835	Sangat Valid
Aspek bahasa	3,335	Valid
<b>Rata-rata</b>	<b>3,64</b>	<b>Sangat Valid</b>

**Tabel 4. 8 Rata-Rata Hasil Penilaian Validator Terhadap Angket Guru**

Aspek yang dinilai	Hasil Penilaian	Kategori
Aspek petunjuk	4	Sangat Valid
Aspek cakupan respon	3,835	Sangat Valid
Aspek bahasa	3,835	Sangat Valid
<b>Rata-rata</b>	<b>3,89</b>	<b>Sangat Valid</b>

Berdasarkan tabel 4.7 dan tabel 4.8 hasil penilaian validator terhadap angket respon peserta didik yaitu 3,64 dan angket respon guru yaitu 3,89 yang berada pada kategori sangat valid, sehingga dapat disimpulkan bahwa angket respon peserta didik dan angket respon guru dapat digunakan dengan sedikit revisi.

## 2) Hasil validasi terhadap tes hasil belajar (THB)

Tes hasil belajar yang telah dibuat, selanjutnya divalidasi oleh validator dengan menggunakan lembar validasi untuk menentukan kevalidan tes hasil belajar agar diperoleh tes hasil belajar yang valid. Hasil penilaian validator

terhadap tes hasil belajar dapat dilihat pada tabel 4.9 dan deskripsi penilaian terhadap tes hasil belajar dapat dilihat pada tabel 4.10 sebagai berikut:

**Tabel 4. 9 Hasil Penilaian Validator Terhadap Tes Hasil Belajar**

No.	Uraian	Penilaian Validator	
		1	2
1	<b>Materi</b>		
	a. Pertanyaan/soal sesuai dengan indikator	4	4
	b. Pertanyaan/soal memiliki batasan jawaban yang diharapkan	3	3
	c. Materi pertanyaan/soal sesuai dengan jenjang jenis sekolah atau tingkat kelas	4	3
<b>Rata-rata</b>		<b>3,67</b>	<b>3,33</b>
2	<b>Kontruksi</b>		
	a. Menggunakan kata tanya/perintah yang menuntur jawaban	3	3
	b. Setiap pertanyaan/soal memiliki pedoman penskoran	3	3
	c. Gambar disajikan dengan jelas dan terbaca	4	3
<b>Rata-rata</b>		<b>3,33</b>	<b>3</b>
3	<b>Bahasa</b>		
	a. Rumusan kalimat pertanyaan/soal komunikatif	4	3
	b. Menggunakan bahasa Indonesia yang baik dan benar (sesuai EYD)	4	3
	c. Tidak menimbulkan penafsiran ganda	4	3
<b>Rata-rata</b>		<b>4</b>	<b>3</b>

**Tabel 4. 10 Rata-Rata Hasil Penilaian Validator Terhadap Tes Hasil Belajar**

Aspek yang dinilai	Hasil Penilaian	Kategori
Aspek materi	3,5	Sangat Valid
Aspek konstruksi	3,165	Valid
Aspek bahasa	3,5	Sangat Valid
<b>Rata-rata</b>	<b>3,38</b>	<b>Valid</b>

Kriteria yang digunakan untuk menentukan jika sumber memiliki derajat validitas yang memadai jika mencapai nilai rata-rata  $2,5 \leq M \leq 3,5$  pada kriteria valid. Berdasarkan tabel di atas, hasil penilaian validator terhadap Tes Hasil Belajar yaitu 3,38 yang berada pada kategori valid, sehingga dapat disimpulkan bahwa tes hasil belajar dapat digunakan dengan sedikit revisi.

### **3. Tingkat Kepraktisan Media *Flash Card* Berbasis Etnobotani Tumbuhan Obat**

Tingkat kepraktisan media *flash card* berbasis etnobotani tumbuhan obat dapat dilihat dari hasil angket respon guru dan angket respon peserta didik yang berisikan pernyataan tanggapan terhadap *flash card* yang dikembangkan oleh peneliti. Adapun hasil angket respon peserta didik dan respon guru dapat dilihat pada tabel sebagai berikut:

**Tabel 4. 11 Hasil Respon Guru**

<b>No</b>	<b>Pernyataan</b>	<b>Skor Penilaian</b>
<b>Aspek Penilaian Relevansi Isi</b>		
1.	Materi yang disajikan dalam media pembelajaran mencakup materi yang terkandung dalam kompetensi dasar	<b>4</b>
2.	Materi yang disajikan dalam media pembelajaran sesuai dengan tingkat kemampuan peserta didik	<b>3</b>
3.	Materi yang disajikan dalam media pembelajaran ini jelas dan spesifik	<b>4</b>
4.	Materi yang disajikan dalam media pembelajaran ini terstruktur dengan jelas	<b>3</b>
5.	Konsep atau istilah yang digunakan dalam media pembelajaran ini akurat dan relevan dengan materi	<b>4</b>
6.	Materi yang disajikan dalam media pembelajaran sesuai dengan sub materi yang dibahas	<b>3</b>
<b>Aspek Penilaian Bahasa</b>		
1.	Penjelasan dalam media pembelajaran ini menggunakan bahasa yang komunikatif	<b>4</b>
2.	Struktur kalimat dan bahasa yang digunakan sesuai dengan Pedoman Umum Ejaan Bahasa Indonesia (PUEBI)	<b>4</b>
3.	Materi yang disajikan dalam media pembelajaran ini menggunakan kalimat yang sederhana dan mudah dipahami peserta didik	<b>4</b>
4.	Teks pada media pembelajaran ini menggunakan bahasa yang baku dan mudah dimengerti oleh peserta didik	<b>3</b>

5.	Materi dalam media pembelajaran ini menggunakan kalimat yang tidak menimbulkan makna ganda	3
<b>Aspek Penilaian Tampilan</b>		
1.	Media pembelajaran ini menggunakan foto dan gambar animasi yang menarik	4
2.	Warna dan ukuran huruf yang digunakan pada media pembelajaran ini membuat isi/konten mudah dibaca	3
3.	Foto tumbuhan obat serta manfaatnya dalam media pembelajaran jelas	3
4.	Gambar pada media pembelajaran ini sesuai dengan materi Klasifikasi Makhluk Hidup	4
5.	Kata atau kalimat dalam media pembelajaran dapat dibaca dengan baik	3
6.	Kualitas bahan dari media baik sehingga tidak mudah sobek dan rusak	3
7.	Kualitas gambar pada media pembelajaran ini baik	4
8.	Foto dan gambar animasi pada media pembelajaran ini merepresentasikan tumbuhan yang dapat dimanfaatkan sebagai obat di kehidupan sehari-hari	3
<b>Aspek Penilaian Kebermanfaatan</b>		
1.	Media pembelajaran ini memfasilitasi peserta didik untuk membangun pemahaman berdasarkan pengetahuan yang telah dimiliki sebelumnya	3
2.	Media pembelajaran ini mudah digunakan dalam proses pembelajaran	4
3.	Media pembelajaran ini sangat membantu guru dalam proses	4

	pembelajaran	
4.	Media pembelajaran ini memudahkan peserta didik untuk mengingat materi pembelajaran	3
5.	Media pembelajaran ini cocok untuk diterapkan di dalam kelas	3
6.	Media pembelajaran ini memberi dampak penguatan terhadap pemahaman peserta didik	4
<b>Rata-rata</b>		<b>3,48</b>

**Tabel 4.12 Hasil Angket Respon Peserta Didik dan Angket Respon Guru**

Jenis Penilaian	Rata-rata
Respon Peserta Didik	3,53
Respon Guru	3,48
Rata-rata Total	<b>3,51</b>
<b>Kriteria</b>	<b>Sangat Praktis</b>

Kriteria dalam menentukan jika sumber mempunyai derajat kepraktisan yang baik apabila nilai rata-rata berada pada  $3,5 \leq x_i \leq 4$  pada kriteria sangat praktis. Berdasarkan tabel di atas, dapat disimpulkan bahwa kategori penilaian yang diperoleh dari hasil angket respon peserta didik dan angket respon guru adalah sangat praktis terhadap *flash card* yang dikembangkan. Dengan demikian, kriteria kepraktisan media *flash card* berbasis etnobotani tumbuhan obat dapat dikatakan tercapai dan sangat praktis digunakan pada proses pembelajaran.

#### 4. Tingkat Keefektifan Media *Flash Card* Berbasis Etnobotani Tumbuhan Obat

Tingkat keefektifan media *flash card* berbasis etnobotani tumbuhan obat, dapat dilihat dari hasil tes hasil belajar peserta didik setelah *flash card* diuji cobakan. Tes yang diberikan berupa soal pilihan ganda berjumlah 20 butir soal. Tes hasil belajar diberikan kepada peserta didik untuk mengetahui tingkat kemampuan peserta didik terhadap materi yang diberikan dengan menggunakan *flash card*. Berikut tabel distribusi frekuensi dan persentase hasil belajar peserta didik kelas VII MTs Madani Alauddin Pao-pao:

**Tabel 4.13 Presentase Ketuntasan Hasil Belajar**

No.	Skor	Kategori	Frekuensi	Persentase (%)
1	70-100	Tuntas	20	100%
<b>Jumlah</b>				<b>100%</b>

Berdasarkan hasil tabel 4.13 dapat disimpulkan bahwa ketuntasan nilai belajar peserta didik pada materi klasifikasi makhluk hidup yaitu sebanyak 20 orang peserta didik mendapatkan nilai berada di atas KKM sehingga 20 orang tersebut dinyatakan tuntas. Dari hasil tersebut, maka diperoleh persentase ketuntasan belajar peserta didik sebesar 100%. Adapun kriteria pada syarat ketuntasan belajar yaitu ketuntasan individual jika mencapai nilai minimal 70 dan secara klasikal minimal 80% peserta didik mencapai ketuntasan belajar minimum (KKM). Maka dari hasil tersebut produk *flash card* berbasis etnobotani tumbuhan obat dapat dinyatakan sangat efektif.

## **B. Pembahasan**

### **1. Pengembangan Media *Flash Card* Berbasis Etnobotani Tumbuhan**

#### **Obat**

*Flash card* yang dikembangkan peneliti yaitu *flash card* berbasis etnobotani pada materi klasifikasi makhluk hidup. *Flash card* ini disusun secara sistematis dan dirancang sesuai dengan kebutuhan guru dan peserta didik. *Flash card* merupakan salah satu perangkat pembelajaran yang dapat digunakan oleh peserta didik maupun guru untuk mencapai tujuan pembelajaran dalam suatu proses pembelajaran. Menurut Surana (dalam Satriana, 2013) bahwa media *Flash card* merupakan salah satu bentuk permainan edukatif berupa pias-pias kartu yang memuat gambar dan kata yang sengaja dirancang untuk meningkatkan beberapa aspek, diantaranya: mengembangkan daya ingat, melatih kemandirian dan meningkatkan kosa kata.<sup>61</sup> *Flash card* merupakan salah satu media berbasis visual yang memegang peranan penting dalam proses belajar. Media visual dapat memperlancar pemahaman dan memperkuat ingatan sehingga menumbuhkan minat peserta didik untuk belajar.<sup>62</sup> Berdasarkan hal tersebut maka *flash card* yang dikembangkan diharapkan dapat mempermudah peserta didik dalam mengerjakan mengenal, mengingat, dan mengklasifikasikan beberapa jenis tumbuhan obat serta mampu mengubah proses pembelajaran dari yang berpusat pada guru menjadi berpusat kepada peserta didik, sehingga dapat meningkatkan motivasi belajar peserta didik dan tentunya agar dapat meningkatkan hasil belajar

---

<sup>61</sup> Ade Satriana, "Meningkatkan Kemampuan Mengenal Lambang Bilangan 1 Sampai 5 Melalui Media *Flash card* Bagi Siswa Tunagrahita Sedang", *Jurnal Ilmiah Pendidikan Khusus*, vol. 1, no. 2, (2013).

<sup>62</sup> Dwi Agus Diartono, "Media Pembelajaran Desain Grafis Menggunakan Photoshop Berbasis Multimedia", *Jurnal Teknologi Informasi DINAMIK*, vol. 13, no. 2, (2008): h. 155-167



peserta didik. Proses pengembangan *flash card* berbasis etnobotani tumbuhan obat dilakukan secara bertahap yang mengacu pada model 4-D. Model pengembangan 4-D dikembangkan oleh S. Thagarajan, Dorothy S. Semmel, dan Melvin I Semmel. Model pengembangan 4-D memiliki 4 tahapan yaitu *define* (pendefinisian), *design* (perancangan), *develop* (pengembangan) dan *disseminate* (penyebaran).

a. Pendefinisian (*Define*)

Tahap awal yang dilakukan pada proses pengembangan *flash card* yaitu tahap pendefinisian. Adapun tujuan dari tahap ini adalah agar dapat menetapkan dan mengidentifikasi syarat-syarat pembelajaran yang diawali dengan menganalisis tujuan pembatasan materi pada *flash card* yang dikembangkan. Terdapat beberapa langkah yang dapat dilakukan pada tahap ini yaitu analisis awal-akhir dilakukan untuk menemukan masalah-masalah yang dihadapi guru dan peserta didik pada sekolah tempat penelitian dalam proses pembelajaran, seperti suasana belajar dan motivasi belajar peserta didik, cara penyajian materi oleh guru dan perangkat serta media pembelajaran yang digunakan. Adapun hasil yang diperoleh yaitu media yang digunakan sampai saat ini yaitu berupa buku paket yang dibagikan kepada peserta didik dan kemudian guru menjelaskan materi IPA dengan menggunakan papan tulis. Selanjutnya dilakukan analisis peserta didik, yaitu peneliti melakukan analisis terhadap peserta didik dari segi kemampuan akademik siswa dan tingkat keaktifan peserta didik. Adapun hasil yang diperoleh yaitu ditemukan perbedaan tingkat kemampuan akademik peserta didik. Selain itu, ditemukan pula bahwa tingkat keaktifan peserta didik dalam proses

pembelajaran masih kurang. Menurut Piaget (dalam Fatimah, 2015) perkembangan kognitif merupakan pertumbuhan berfikir logis, ada 4 tahap yaitu; Tahap sensorimotor : 0-1,5 tahun, Tahap pra- operasional : 1,5-6 tahun, Tahap Operasional konkret : 6-12 tahun, Tahap operasional formal: 12 tahun ke atas, pada tahap ini anak-anak sudah mampu memahami bentuk argumen dan tidak dibingungkan oleh isi argumen.<sup>63</sup> Media *flash card* cocok digunakan untuk anak usia 12 tahun ke atas karena dapat melatih perkembangan kognitif anak tersebut salah satu contohnya berpikir kritis dan juga melatih ingatannya terhadap materi yang sudah dipelajari (evaluasi). Langkah selanjutnya yaitu analisis materi, dimana materi yang ditetapkan pada *flash card* yang dikembangkan adalah materi klasifikasi makhluk hidup yang berfokus pada sub materi pengklasifikasian tumbuhan. Materi ini mengharuskan peserta didik menghafal nama ilmiah tumbuhan yang sangat sulit bagi peserta didik, sehingga pada *flash card* dilengkapi dengan nama ilmiah tumbuhan dan cara melafalkannya. Berdasarkan hasil wawancara dengan dua orang penduduk lokal desa Malino yang bernama Ibu Subaedah dan Riska terdapat 42 jenis tumbuhan obat yang dapat dijangkau pada saat proses wawancara tersebut. Peneliti kemudian melakukan identifikasi tumbuhan obat yang didapatkan dengan jurnal dan referensi-referensi yang akurat. Sehingga peneliti memilih 20 jenis tumbuhan obat (miana, lavender, seledri, kakao/coklat, lengkuas, jahe, ubi jalar, jambu biji, kumis kucing, sirih, talas, kunyit, kemangi, tomat, lidah buaya, kapas, binahong, kembang sepatu, srikaya,

---

<sup>63</sup> Fatimah Ibda, "Perkembangan Kognitif: Teori Jean Piaget", *UIN Ar-Raniry Jurnal Intelektualita*, vol. 3, no. 1, (2015): h. 32-34.

dan wortel) untuk dimasukkan ke dalam materi pada media *Flash Card*.<sup>64</sup> Langkah terakhir yang dilakukan yaitu merumuskan tujuan. Tahap ini dilakukan agar peneliti tidak menyimpang dari materi dan syarat-syarat yang telah ditetapkan.

#### b. Perancangan (*Design*)

Tahap kedua yaitu tahap perancangan. Tahap ini bertujuan untuk menyiapkan prototipe 1 dari produk yang dikembangkan. Tahap perancangan ini dilakukan dengan pemilihan media yaitu media *flash card* yang memuat materi klasifikasi makhluk hidup. Peneliti kemudian menyusun rancangan awal atau prototipe 1 media *flash card*. Rancangan awal media *flash card* didesain menggunakan aplikasi *CorelDRAW 2021*. *Flash card* kemudian dicetak menggunakan kertas art paper dengan gramasi 310 gsm dan dilaminating *glossy* pada tiap sisinya sehingga media yang dihasilkan tidak mudah robek dan basah jika terkena air.

Menurut Arsyad (2007) *Flash card* biasanya berukuran 8 x 12 cm atau dapat disesuaikan dengan besar kecilnya kelas yang dihadapi, kartu-kartu tersebut berisi gambar-gambar (binatang, benda, buah-buahan dan sebagainya) dapat digunakan untuk melatih mengeja dan memperkaya kosakata.<sup>65</sup> Berdasarkan pendapat Arsyad tersebut, dapat dijelaskan bahwa ukuran *flash card* adalah 8 x 12 cm atau bisa disesuaikan dengan keadaan peserta didik yang dihadapi, apabila jumlah peserta didik banyak maka *flash card* dibuat dengan ukuran yang

---

<sup>64</sup> Ibu Subaedah dan Riska, Penduduk Lokal Desa Malino, *Wawancara*, Malino, 11 November 2019.

<sup>65</sup> Arsyad, A. *Media Pembelajaran*. h. 54.

lebih besar dan jika jumlah peserta didik sedikit maka *flash card* dibuat dengan ukuran kecil. *Flash card* yang dikembangkan berukuran 6 x 12 cm. Hal ini didasarkan pada karakteristik peserta didik yang akan dijadikan sampel dalam penelitian ini yaitu peserta didik kelas VII SMP sebanyak 20 orang dan didasarkan pada materi yang termuat dalam *flash card* yaitu materi klasifikasi makhluk hidup. *Flash card* yang dikembangkan berisikan sampul dan 20 lembar kartu yang berisikan gambar animasi, gambar asli, klasifikasi, dan manfaat etnobotani tumbuhan obat yang ditemukan di Desa Malino.

c. Pengembangan (*Develop*)

Tahap ketiga adalah tahap pengembangan. Pada tahap ini dilakukan pengembangan terhadap *flash card* berbasis etnobotani tumbuhan obat pada materi klasifikasi makhluk hidup, dimana pengembangannya berpatokan pada rancangan awal sehingga menghasilkan produk awal yang disebut prototipe 1, pada tahap ini juga dibuat instrumen penelitian yang nantinya digunakan dalam proses penelitian. Rancangan awal atau prototipe 1 yang dikembangkan oleh peneliti divalidasi oleh dua orang validator ahli yang merupakan dosen Jurusan Pendidikan Biologi, Fakultas tarbiyah dan Keguruan, UIN Alauddin makassar. Selanjutnya hasil revisi dari prototipe 1 disebut prototipe 2 yang telah dinyatakan valid oleh validator dan dapat diuji cobakan pada skala terbatas di lapangan.

d. Penyebaran (*Disseminate*)

Tahap penyebaran di penelitian ini dilakukan di kelas VII MTs Madani Alauddin Pao-pao dengan memberikan produk yang dikembangkan kepada guru

yang bersangkutan, yaitu guru mata pelajaran biologi. Jenis penyebaran yang dilakukan termasuk ke dalam jenis penyebaran terbatas.

## **2. Tingkat Kevalidan Media *Flash Card* Berbasis Etnobotani Tumbuhan Obat**

Salah satu kriteria *flash card* berkualitas adalah *flash card* yang memiliki tingkat validitas yang tinggi. Validasi dilakukan dengan cara menghadirkan tenaga ahli yang sudah berpengalaman untuk menilai produk baru yang telah dirancang sehingga dapat diketahui kelemahan dan kekuatan produk. Berdasarkan hasil penelitian dan teori di atas, maka *flash card* berbasis etnobotani tumbuhan obat pada materi klasifikasi makhluk hidup yang dibuat dan dikembangkan dinyatakan valid dan dapat diujicobakan dengan sedikit revisi karena komponen atau aspek- aspek pada teori tersebut yang dimuat dalam lembar validasi yang telah diisi oleh validator menunjukkan bahwa *flash card* berada pada kategori sangat valid dengan nilai rata-rata validasi total yaitu 3,58 yang berada pada interval sangat valid yaitu  $3,5 \leq V \leq 4$  dengan nilai masing-masing dari ketiga aspek yaitu 3,5 untuk aspek penyajian, 3,75 untuk aspek kelayakan isi, dan 3,5 untuk aspek kebahasaan.

Hal tersebut didukung oleh teori yang menyatakan bahwa validasi adalah kualitas yang menunjukkan hubungan antara suatu pengukuran dengan arti atau tujuan kriteria belajar. Produk dikatakan valid apabila mencakup beberapa komponen yaitu (1) komponen kelayakan isi mencakup kesesuaian SK dengan KD, kebutuhan, kebenaran substansi, manfaat, nilai moral, dan nilai sosial. (2) Komponen penyajian, mencakup kejelasan tujuan yang ingin dicapai, urutan

penyajian, daya tarik, interaksi (pemberian stimulus dan respon) dan kelengkapan informasi. (3) Komponen kebahasaan, mencakup keterbatasan, kejelasan informasi, kesuaian dengan kaidah bahasa Indonesia, penggunaan bahasa secara efektif dan efisien, yang kemudian semua komponen tersebut akan dinilai oleh validator pada lembar validasi untuk menentukan tingkat kevalidan produk berdasarkan kriteria kevalidan.<sup>66</sup>

Produk yang valid berarti produk tersebut layak untuk digunakan oleh peserta didik dan guru karena dapat membantu dalam proses pembelajaran. Sesuai yang dikemukakan oleh Haviz bahwa produk pembelajaran disimpulkan valid jika dikembangkan dengan teori yang memadai dan semua komponen produk pembelajaran antara satu dengan yang lainnya berhubungan secara konsisten.<sup>67</sup> Karena semua aspek penilaian berada pada kategori valid maka *flash card* berbasis etnobotani tumbuhan obat pada materi klasifikasi makhluk hidup dapat digunakan pada uji coba lapangan.

### **3. Tingkat Kepraktisan Media *Flash Card* Berbasis Etnobotani Tumbuhan Obat**

Kepraktisan *flash card* berbasis etnobotani tumbuhan obat pada materi klasifikasi makhluk hidup diukur melalui analisis data hasil angket respon peserta didik dan angket respon guru. Angket respon peserta didik yang dibuat terdiri dari 19 butir pernyataan yang berkaitan dengan proses pembelajaran yang

---

<sup>66</sup> Desmiwati, Riti, Ratnawulan Ratnawulan, and Yulkifli Yulkifli. "Validitas Lkpd Fisika Sma Menggunakan Model Problem Based Learning berbasis Teknologi Digital," *Jurnal Eksakta Pendidikan*, vol. 1, no. 1, (2017): h.33.

<sup>67</sup> Muhammad Haviz, "Research and Development; Penelitian di Bidang Kependidikan Yang Inovatif, Produktif dan Bermakna." *Ta'dib*, vol. 16, no. 1 (2013): h. 33

menggunakan *flash card* berbasis etnobotani tumbuhan obat. Angket respon guru terdiri dari 25 pernyataan yang berkaitan dengan *flash card* berbasis etnobotani tumbuhan obat. Adapun penilaian yang dilakukan pada angket yaitu menggunakan skala likert dengan kategori penilaian pilihan respon yaitu 1 (sangat tidak setuju), 2 (tidak setuju), 3 (setuju) dan 4 (sangat setuju). Berdasarkan hasil penilaian peserta didik dan guru terhadap kepraktisan *flash card* yang dikembangkan menggunakan angket respon peserta didik dan angket respon guru adalah 3,53 dan 3,48. Sehingga berdasarkan dari nilai rata-rata akhir yang diperoleh, kriteria kepraktisan *flash card* berbasis etnobotani tumbuhan obat dapat dikategorikan dalam kategori sangat praktis, karena hasil rata-rata akhir yang diperoleh yaitu 3,51 berada pada interval  $3,5 \leq X_i \leq 4$  dengan kriteria penilaian yaitu sangat praktis. Dengan demikian, kriteria kepraktisan *flash card* berbasis etnobotani tumbuhan obat yang dikembangkan tercapai. Kriteria kepraktisan *flash card* terpenuhi jika 80% peserta didik memberikan respon positif terhadap minimal sejumlah aspek yang ditanyakan.

Hasil penelitian Nieveen menjelaskan bahwa produk hasil pengembangan dikatakan praktis apabila 1) praktisi menyatakan produk dapat diterapkan di lapangan, 2) tingkat keterlaksanaan produk termasuk kategori “baik”.<sup>68</sup> Sesuai dengan pendapat Muhammad Khalifah Mustami dkk, menyatakan bahwa kepraktisan produk pengembangan mengacu pada aspek-aspek yang memungkinkan pendidik dan peserta didik untuk memiliki minat terhadap produk tersebut dan ketertarikan tersebut didasarkan pada kemudahan penggunaan produk

---

<sup>68</sup> Nieveen, Nienke, dan Elvira Folmer, “Formative evaluation in educational design research”, *Design Research*, vol. 153 (2013): h. 152-169.

sebagai hasil pengembangan kegiatan pembelajaran sehingga tujuan dapat tercapai.<sup>69</sup> Serta penelitian yang dilakukan oleh Agustina Fatmawati yang menyatakan bahwa perangkat pembelajaran yang dikembangkan dapat dikatakan praktis apabila perangkat tersebut mudah dan dapat dilaksanakan dalam pembelajaran.<sup>70</sup> Penelitian lain yang dilakukan oleh Adlia menyatakan bahwa kepraktisan mengacu pada kemudahan penggunaan produk yang dikembangkan sehingga pembelajaran yang dilakukan dapat bermakna, menarik, menyenangkan dan berguna bagi kehidupan serta dapat meningkatkan kreativitas dan memiliki derajat keefektifan terhadap hasil belajar.<sup>71</sup>

Hal ini sesuai dengan penelitian Sadiman yang menyatakan bahwa alat peraga diberikan kepada peserta didik guna memudahkan mereka saat mengikuti proses pembelajaran. Penggunaan alat peraga dapat menambah motivasi belajar peserta didik sehingga perhatian peserta didik terhadap materi pelajaran dapat lebih meningkat.<sup>72</sup> Media pembelajaran yang dikembangkan juga dikatakan praktis jika media tersebut dapat menarik perhatian peserta didik untuk mengikuti pembelajaran. Media ini dikatakan dapat menarik perhatian peserta didik karena warna pada media terlihat bagus dan sesuai dengan tampilan fisik tumbuhan obat yang terdapat di alam. Kepraktisan media pembelajaran yang dikembangkan juga

---

<sup>69</sup> Muhammad Khalifa Mustami et al., "Validity, Practicality, and Effectiveness Development of Biology Textbook Integrated with Augmented Reality on High School Student", *Int. J. Technology Echanced Learning*, vol. 11, no. 2, (2019): h 194.

<sup>70</sup> Agustina Fatmawati, "Pengembangan Perangkat Pembelajaran Konsep Pencemaran Lingkungan Menggunakan Model Pembelajaran Berdasarkan Masalah untuk SMA Kelas X", *EduSains*, vol. 4, no. 2, (2016): h. 95.

<sup>71</sup> Adlia Alfiriani dan Ellbert Hutari, "Kepraktisan dan Keefektifan Modul Pembelajaran Bilingual Berbasis Komputer," *Jurnal Kependidikan*, vol. 1, no. 1, (2017): h. 21.

<sup>72</sup> Sadiman S. Arief, *Media Pendidikan: Pengertian, Pengembangan dan Pemanfaatannya*, (Jakarta: PT Raja Grafindo Persada, 2006), h. 226.



dapat dilihat dari kemampuan peserta didik dalam memahami materi yang dipelajari.

Diketahui media pembelajaran yang digunakan dalam proses pembelajaran mendapatkan respon yang baik dari guru dan peserta didik. Hal tersebut berdasarkan indikator angket peserta didik yang mendapatkan respon positif, meliputi penyajian media yang menarik perhatian peserta didik, mempermudah peserta didik memahami materi, tidak kesulitan selama belajar menggunakan media serta menambah motivasi peserta didik. Materi dengan kompetensi inti dan kompetensi dasar sangat sesuai, kualitas media terhadap kemampuan dan pemahaman peserta didik sangat tepat serta mudahnya menggunakan media. Angket yang diberikan kepada guru juga mendapat tanggapan yang baik dengan respon yang positif dimana media pembelajaran *flash card* yang dikembangkan memiliki kesesuaian tampilan penyajian yang baik, pemilihan warna yang tepat, mudah dipahami sehingga dapat meningkatkan minat belajar peserta didik.

Hal ini didukung oleh penelitian Muhammad Ali Ramdhani dan Hilmi Muhammadiyah yang menyatakan bahwa media atau bahan ajar yang baik akan membuat pembelajaran menjadi lebih menarik.<sup>73</sup> Hal ini juga didukung oleh hasil penelitian Maharani yang menyatakan bahwa kepraktisan sebuah media dapat dilihat dari pengguna produk seperti guru, peserta didik dan ahli lainnya dalam menggunakan produk yaitu tidak mengalami kesulitan, selain itu produk yang

---

<sup>73</sup> Muhammad Ali Ramdhani dan Hilmi Muhammadiyah. "The criteria of learning media selection for character education in higher education." (2015): h. 4.

dikembangkan memiliki keterlaksanaan yang sesuai.<sup>74</sup> Berdasarkan uraian di atas dapat disimpulkan bahwa media pembelajaran *flash card* berbasis etnobotani tumbuhan obat yang digunakan oleh peserta didik termasuk praktis. Praktisnya media pembelajaran yang dikembangkan ditunjang oleh kemudahan dalam menggunakan media tersebut, hal ini dapat dilihat dari lembar respon guru dan lembar respon peserta didik sebagai hasil dari tingkat kepraktisan media. Kepraktisan produk pengembangan mengacu pada pengguna menyukai dan dapat digunakan dengan mudah dalam kondisi normal dan keterlaksanaan pembelajaran dengan kategori tinggi terhadap media pembelajaran.<sup>75</sup> Adapun pendapat dari hasil penelitian Syaiful menyatakan bahwa media pembelajaran dikatakan praktis apabila hasil uji kepraktisan media pembelajaran yang dikembangkan mendapat respon positif dari guru dan peserta didik yaitu kriteria minimal praktis (positif).<sup>76</sup>

Berdasarkan hal tersebut maka produk *flash card* berbasis etnobotani tumbuhan obat dinyatakan praktis dan layak digunakan dalam proses pembelajaran.

#### **4. Tingkat Keefektifan Media *Flash Card* Berbasis Etnobotani Tumbuhan Obat**

Hasil belajar akan mencerminkan kemampuan peserta didik untuk memenuhi prestasi tahap pengalaman belajar, untuk mencapai kompetensi dasar hasil belajar berfungsi sebagai petunjuk tentang perubahan perilaku yang akan

---

<sup>74</sup> Maharani Putri Kumalasani, "Kepraktisan penggunaan multimedia interaktif pada pembelajaran tematik kelas IV SD", *Jurnal Bidang Pendidikan Dasar*, vol. 2, no. 1A, (2018): h. 6.

<sup>75</sup> Muhammad Haviz, *Ta'dib*, h. 33.

<sup>76</sup> Nasution, Syaiful Hamzah, et al. "Pengembangan Media Pembelajaran untuk Mendukung Kemampuan Penalaran Spasial Siswa pada Topik Dimensi Tiga Kelas X." *Jurnal Keguruan dan Ilmu Pendidikan*, vol. 4, no. 2, (2015): h. 9.

dicapai peserta didik dalam kaitannya dengan kegiatan belajar yang dilakukan, disesuaikan dengan kompetensi dasar materi yang dipelajari.<sup>77</sup>

Keefektifan *flash card* yang dikembangkan dianalisis melalui data pengukuran hasil belajar peserta didik. Hasil belajar merupakan salah satu indikator yang menunjukkan efektivitas dari penerapan media pembelajaran kartu bergambar (*flash card*) yang telah dikembangkan oleh peneliti.<sup>78</sup> Tes hasil belajar diberikan kepada peserta didik setelah *flash card* telah diimplementasikan. Adapun tes hasil belajar terdiri dari 20 butir soal dalam bentuk soal pilihan ganda, dimana materi yang dimuat sesuai dengan kompetensi dasar dan indikator. Berdasarkan hasil pengamatan, diperoleh persentase ketuntasan belajar peserta didik sebesar 100% yang berada pada kategori positif. Hasil tersebut diperoleh dari 20 orang peserta didik kelas VII MTs Madani Alauddin Pao-pao dengan jumlah peserta didik yang tuntas adalah sebanyak 20 orang.

Penelitian yang dilakukan oleh Silvia Estuningsih, Endang susantini dan Isnawati mengemukakan bahwasanya ketidaktuntasan hasil belajar peserta didik dipengaruhi oleh faktor dalam dan faktor luar dari peserta didik. Faktor dalam dari peserta didik yang dapat dilihat adalah kemampuan akademik. Kemampuan akademik peserta didik erat kaitannya dengan kemampuan peserta didik dalam memecahkan masalah dan menentukan jawaban atas keingintahuannya selama kegiatan pembelajaran, serta kemampuan peserta didik untuk menyimpan suatu

---

<sup>77</sup> Mustami, Muhammad Khalifah dan Gufran Darma Dirawan. "Development of Worksheet Students Oriented Scientific Approach at Subject of Biology." *Man In India*, vol. 95, no. 4 (2015): h. 917.

<sup>78</sup> Harumi, Rahmi Asti, and Iis Nur Asyiah, "Pengembangan Modul Pembelajaran Muatan Lokal Etnobotani Masyarakat Using di SMA Negeri 1 Giri Banyuwangi", *Artikel Penelitian Mahasiswa UNEJ*, (Jember: Universitas Jember, 2015), h. 7.

konsep. Sedangkan faktor luar yang mempengaruhi ketidaktuntasan peserta didik adalah proses penyampaian materi dalam pembelajaran.<sup>79</sup> Berdasarkan jumlah persentase ketuntasan belajar, maka dapat dikatakan bahwa keberadaan *flash card* berbasis etnobotani tumbuhan obat yang dikembangkan dapat memberi pengaruh positif pada peserta didik dalam proses pembelajaran. Berdasarkan nilai persentase dari hasil ketuntasan belajar, maka dapat disimpulkan bahwa *flash card* berbasis etnobotani tumbuhan obat dikategorikan efektif karena ketuntasan belajar yang diperoleh berada di atas 80%. Hal tersebut didukung oleh teori yang menyatakan bahwa peserta didik dikatakan berhasil (tuntas) apabila memperoleh nilai lebih besar atau sama dengan nilai KKM (nilai  $\geq$  KKM). Pembelajaran dikatakan berhasil secara klasikal jika minimal 80% peserta didik mencapai nilai tuntas.<sup>80</sup>

Aspek keefektifan dipenuhi apabila hasil dari penggunaan produk menghasilkan pencapaian yang diharapkan. Keefektifan diukur berdasarkan ketuntasan belajar peserta didik secara klasikal dengan syarat peserta didik yang tuntas jumlahnya lebih besar atau sama dengan 80% dari jumlah peserta didik yang ada di kelas tersebut.<sup>81</sup> Hal tersebut juga didukung oleh penelitian yang dilakukan oleh Wahyuni, S dengan judul penelitian Penerapan Media *Flash card* untuk Meningkatkan Hasil Belajar Tema “Kegiatanku” yang mengatakan

---

<sup>79</sup> Silvia Estuningsih, Endang Susantini dan Isnawati, “Pengembangan Lembar Kerja Siswa (LKS) Berbasis Penemuan Terbimbing (Guided Discovery) Untuk Meningkatkan Hasil Belajar Peserta Didik Kelas XII IPA SMA Pada Materi Substansi Genetika,” *Jurnal BioEdu*, vol. 2 no. 1 (2013): h. 29.

<sup>80</sup> Eko Putro Widiyoko, *Evaluasi Program Pembelajaran: Panduan Praktis Bagi Pendidik Dan Calon Pendidik* (Yogyakarta: Pustaka Pelajar, 2013), h. 242

<sup>81</sup> Ika Nurul Sannah, Nina Kadaritna dan Lisa Tania, “Pengembangan LKS dengan Model Discovery Learning pada Materi Teori Atom Bohr”, *Jurnal Pendidikan dan Pembelajaran Kimia*, vol. 4 no. 1, (2015). h. 187.

bahwasanya pembelajaran menggunakan media *flash card* efektif meningkatkan hasil belajar dimana rata-rata hasil belajar peserta didik yang belajar menggunakan *flash card* lebih tinggi yaitu 80,40 dibandingkan dengan rata-rata nilai hasil belajar peserta didik sebelumnya yang tidak belajar menggunakan *flash card* yaitu 69,00.<sup>82</sup> Selain itu adapun pendapat Van den Akker dalam Muhammad Havis, menyatakan bahwa produk pengembangan dikatakan efektif apabila memberikan hasil yang sesuai dengan tujuan pembelajaran yang ditunjukkan oleh tes hasil belajar siswa.<sup>83</sup>

### **C. Keterbatasan Penelitian**

Dalam pengembangan *flash card* berbasis etnobotani tumbuhan obat sebagai alternatif media pembelajaran ini terdapat beberapa keterbatasan, antara lain:

1. Media *flash card* berbasis etnobotani tumbuhan obat yang dikembangkan hanya terbatas pada materi klasifikasi makhluk hidup.
2. Media *flash card* berbasis etnobotani tumbuhan obat yang dikembangkan hanya diuji cobakan pada satu kelas saja dengan subjek 20 orang, sehingga belum mampu melibatkan peserta didik dalam jumlah yang banyak. Untuk hasil yang optimal sebaiknya sampel penelitian harus berjumlah besar.

---

<sup>82</sup> Wahyuni, S, "Penerapan Media *Flash card* untuk Meningkatkan Hasil Belajar Tema "Kegiatanku", *Jurnal Ilmiah Sekolah Dasar*, vol. 4, no. 1, (2020): h. 9–16.

<sup>83</sup> Muhammad Havis, *Ta'dib*, h. 34.

## BAB V

### PENUTUP

#### A. Kesimpulan

Berdasarkan hasil penelitian pengembangan yang telah dilakukan, diperoleh kesimpulan sebagai berikut :

1. Mengembangkan *flash card* berbasis etnobotani tumbuhan obat mengacu pada model pengembangan 4-D yang terdiri atas 4 tahap yaitu tahap pendefinisian (*define*), tahap perancangan (*design*), tahap pengembangan (*develop*), dan tahap penyebaran (*disseminate*). Adapun langkah-langkah kegiatan yang dilakukan yaitu: (a) tahap pendefinisian yang meliputi, analisis awal-akhir, analisis peserta didik, analisis materi, dan merumuskan tujuan, (b) tahap perancangan yang meliputi penyusunan tes, pemilihan media, pemilihan format dan rancangan awal, (c) tahap pengembangan yang meliputi kegiatan validasi ahli, uji pengembangan dan uji validasi, (d) tahap penyebaran.
2. Tingkat kevalidan *flash card* berbasis etnobotani tumbuhan obat dengan revisi sebanyak 2 kali, memenuhi kategori sangat valid dengan skor rata-rata 3,58.
3. Tingkat kepraktisan *flash card* berbasis etnobotani tumbuhan obat yang dikembangkan berada pada kategori praktis dengan skor rata-rata 3,51.

4. Tingkat keefektifan *flash card* berbasis etnobotani tumbuhan obat yang dikembangkan berada pada kategori sangat efektif dengan presentase ketuntasan belajar 100%, dengan jumlah peserta didik yang tuntas sebanyak 20 orang.

### ***B. Implikasi Penelitian***

Implikasi yang didapatkan dari penelitian ini adalah :

1. Media *flash card* berbasis etnobotani tumbuhan obat layak dipertimbangkan sebagai salah satu media yang dapat digunakan dalam proses pembelajaran.
2. Bagi peneliti yang berkeinginan mengembangkan media pembelajaran yang sejenis diharapkan menambahkan variasi yang lebih pada media yang dikembangkan dan melakukan penelitian hingga mencapai tahap uji coba.

## DAFTAR PUSTAKA

- Abbasian, Gholam Reza, "The Effect of *Flash card*-based Instruction on Vocabulary Learning by EFL Learners", *International Journal Of Humanities And Cultural Studies*, vol. 6, no. 3, (2019): h. 1-33.
- Abdiyani, S, "Keanekaragaman Jenis Tumbuhan Bawah Berkhasiat Obat di Dataran Tinggi Dieng", *Jurnal Balai Penelitian*, vol. 5, no. 1, (2015): h.79-92.
- Abidin, Yunus. *Desain Sistem Pembelajaran dalam konteks kurikulum 2013*. Bandung: Refika Aditama. 2014.
- Alfiriyani, Adlia dan Ellbert Hutari, "Kepraktisan dan Keefektifan Modul Pembelajaran Bilingual Berbasis Komputer", *Jurnal Kependidikan*, vol. 1, no. 1, (2017): h. 12-23.
- Ambarini, Vinca. *Kartu Pintar Huruf*. Jakarta: Gramedia Jakarta. 2006.
- Aqib, Zainal. *Model-model, Media dan Strategi Pembelajaran Kontekstual (Inovatif)*. Bandung: Yrama Widya. 2014.
- Arief, Sadiman S., *Media Pendidikan: Pengertian, Pengembangan dan Pemanfaatannya*, (Jakarta: PT Raja Grafindo Persada, 2006).
- Arikunto, Suharsimi. *Dasar-Dasar Evaluasi Pendidikan*. Jakarta: Bumi Aksara. 2013.
- Arsyad, A. *Media Pembelajaran*. Jakarta: PT. Raja Grafindo Persada, 2007.
- Arsyad, A. *Media Pembelajaran*. Jakarta: PT. Raja Grafindo Persada, 2011.
- Astuti, dkk, "Pengembangan Media Pembelajaran *Flash Card* Berbasis Kearifan Lokal Etnobotani Masyarakat Using Di SMA Kabupaten Banyuwangi Kelas X Pokok Bahasan Dunia Tumbuhan", *Student Research Journal* vol. 1, No. 1, (2015).
- Azizah, Ni'matul, "Kajian Etnobotani Tanaman Berkhasiat Obat Di Sekitar Hutan Sumber Podang, Kediri, Jawa Timur", *Skripsi*, Yogyakarta: Fakultas Sains dan Teknologi UIN Sunan Kalijaga Yogyakarta (2017).
- Basith, Abdul. *Kitab Obat Hijau*. Solo: Tinta Medina, 2013.
- Budiningsih, Asri. *Belajar dan Pembelajaran*. Jakarta: Rineka Cipta. 2005.
- Cahyani, Femmy Dwi "Efektivitas Penggunaan Media *Flash card* untuk Meningkatkan Kemampuan Membaca Siswa Kelas 1 di SD Negeri 2



- Ngroto Pujon”, *Skripsi*. Malang: Universitas Islam Negeri Maulana Malik Ibrahim Malang, 2018.
- Damopoli, Muljono. *Pedoman Penulisan Karya Tulis Ilmiah*. Makassar: Alauddin Press. 2013.
- Daryanto. *Media pembelajaran: Peranannya Sangat Penting Dalam Mencapai Tujuan Pembelajaran*. Yogyakarta: Gava Media. 2010.
- Desmiwati, Riti, Ratnawulan Ratnawulan, dan Yulkifli, "Validitas LKPD Fisika Sma Menggunakan Model Problem Based Learning berbasis Teknologi Digital." *Jurnal Eksakta Pendidikan*, vol. 1, no. 1, (2017): h. 33-38.
- Dewi, Ike Ligasari, “Penggunaan Media Garis Bilangan untuk Meningkatkan Kemampuan Berhitung Bilangan Bulat pada Siswa Kelas IVSD 1 karangduren Klaten Tahun Pelajaran 2010/2011”, *Thesis*, (Surakarta: Universitas Sebelas Maret, 2011).
- Diartono, Dwi Agus. 2008. Media Pembelajaran Desain Grafis Menggunakan Photoshop Berbasis Multimedia. *Jurnal Teknologi Informasi DINAMIK* vol. 13, no.2, (2008): h. 155-167.
- Dieckmann, Nathan F, Slovic, Paul, Petters, Ellen, “The use of Narrative Evidence and Explicit likelihood by decisionmakers Varying in Numeracy”, *Risk Analysis*, vol. 29, no. 10, (2009): h. 1473-1488
- Dimiyati, Mudjiono. *Belajar dan Pembelajaran*. Jakarta: PT. Rineka Cipta. 2015.
- Dina Indriana, *Ragam Alat Bantu Media Pengajaran*, (Yogyakarta: Diva Press, 2011) h. 138.
- Duncan Birmingham, *Pop-up Design and Paper Mechanics*. London: Guild of Master Craftsman. 2010.
- Efremila, dkk, Studi Etnobotani Tumbuhan Obat Oleh Etnis Suku Dayak Di Desa Kayu Tanam Kecamatan Mandor Kabupaten Landak”, *Jurnal Hutan Lestari*, vol. 3, no 2, (2015): h. 234 – 246.
- Estuningsih, Silvia, Endang Susantini dan Isnawati, “Pengembangan Lembar Kerja Siswa (LKS) Berbasis Penemuan Terbimbing (Guided Discovery) Untuk Meningkatkan Hasil Belajar Peserta Didik Kelas XII IPA SMA Pada Materi Substansi Genetika”, *Jurnal BioEdu*, vol. 2, no. 1, (2013): h. 27-30.
- Farhatul, Wahidah Baiq. *Etnobotani*. Makasar: Alauddin University Press. 2015.
- Fatiha, Ben Akka dkk, “Ethnobotany Study of Medicinal Plants Used in the Treatment of Respiratory Diseases in the Middle Region of Oum Rbai”,

*Journal of Environment, Agriculture and Biotechnology (IJEAB)* vol. 2, no 4, (2017).

- Fatimah, Nuri “Pengembangan Media Kartu Kata Bergambar Wayang Pandawa untuk Pembelajaran Bahasa Jawa di Kelas IV SD Wonosari IV”, *Skripsi*. Yogyakarta: Fakultas Ilmu Pendidikan Universitas Negeri Yogyakarta, 2015.
- Fatmawati, Agustina, “Pengembangan Perangkat Pembelajaran Konsep Pencemaran Lingkungan Menggunakan Model Pembelajaran Berdasarkan Masalah untuk SMA Kelas X,” *EduSains*, vol. 4, no. 2 (2016): h. 1-10.
- Fauzi, Tommy Imam, “ Pengembangan media Flash Card untuk meningkatkan minat belajar pada pelajaran Bahasa Indonesia kelas II DI MI Ma’arif Sendang Kulon Progo”, *Skripsi*, Yogyakarta: Fak. Ilmu Tarbiyah dan Keguruan UIN Sunan Kalijaga, (2017).
- Hakim, L. *Etnobotani dan Manajemen Kebun Pekarangan Rumah*. Malang: Selaras. 2014.
- Hamruni. *Strategi Pembelajaran*. Yogyakarta: Insan Madani. 2012.
- Haris, Abdul, dan Asep Jihad. *Evaluasi Pembelajaran*. Yogyakarta: Multi Pressindo. 2012.
- Harumi, Rahmi Asti, and Iis Nur Asyiah, “Pengembangan Modul Pembelajaran Muatan Lokal Etnobotani Masyarakat Using di SMA Negeri 1 Giri Banyuwangi”, *Artikel Penelitian Mahasiswa UNEJ*, (Jember: Universitas Jember, 2015).
- Hasan, Maimunah. *Pendidikan Anak Usia Dini*. Yogyakarta: DIVA Press. 2009.
- Haviz, Muhammad, "Research And Development; Penelitian di Bidang Kependidikan Yang Inovatif, Produktif dan Bermakna." *Ta'dib*, vol. 16, no. 1 (2013): h. 1-17
- Herlina, “Flashcard Media: The Media For Developing Students Understanding For English Vocabulary At Elementary School”, *Indonesian Journal of Educational* vol.4, no 1, ( 2017): h. 116-128.
- Hobri, *Metodologi Penelitian Pengembangan (Developmental Research) Aplikasi Pada Penelitian Pendidikan Matematika* (Jember: FKIP Universitas Jember, 2009).
- Hotimah, Empit “Penggunaan Media *Flashcard* Dalam Meningkatkan Kemampuan Siswa Pada Pembelajaran Kosakata Bahasa Inggris Kelas II MI Ar-Rochman Samarang Garut”, *Jurnal Pendidikan Universitas Garut* vol. 04, no. 1, (2010): h. 10-18.

- Ibda, Fatimah, "Perkembangan kognitif: Teori Jean Piaget, *UIN Ar-Raniry jurnal Intelektualita* vol.3, no. 1, (2015): h 32-34.
- Indrawan, Mochamad dkk, *Biologi Konservasi*; Edisi Revisi. Jakarta: Yayasan Obor Indonesia. 2007.
- Indriana, Dina. *Ragam Alat Bantu Media Pengajaran*. Yogyakarta: Diva Press. 2011.
- Isa, A, "Keefektifan Pembelajaran Berbantuan Multimedia Menggunakan Metode Inkuiri Terbimbing Untuk Meningkatkan Minat dan Pemahaman Siswa", *Jurnal Pendidikan Fisika Indonesia*, vol. 6, no. 1, (2016).
- Ismayati, Ani. *Fun Match With Children*. Jakarta: PT. Elex Media Komputindo. 2010.
- Isnaini, dkk, "Pengaruh Penggunaan Media Pembelajaran Torso terhadap Hasil Belajar Siswa pada Materi Sistem Pencernaan Manusia di SMP Negeri 19 Palembang", *Biota*, vol. 1, no. 1, (2015): h. 82-91
- Kementrian Agama, *Al-Qur'an dan Terjemahan*. Bandung: Syamil Qur'an, 2012.
- Kolamasari, Kokom. *Pembelajaran Kontekstual*. Bandung: Replika Aditama. 2015.
- Komariah, "Evektivitas Penggunaan Media Video terhadap Keterampilan Menulis Kalimat Siswa Kelas 1 SD 1 Balongpanggung Gresik", *JPGSD*, vol.3, no. 2, (2015): h. 1-11
- Kumalasani, Maharani Putri, "Kepraktisan penggunaan multimedia interaktif pada pembelajaran tematik kelas IV SD", *Jurnal Bidang Pendidikan Dasar*, vol. 2, no. 1A, (2018): h. 1-11.
- Kuntarto, Eko. *Pembelajaran Calistung*. (Handout Modul Kuliah). 2017.
- Kurniawati, Ika Dyah, "Pengembangan Media Flashcard Pada Pembelajaran IPA Materi Cara Tumbuhan Menyesuaikan Diri Terhadap Lingkungannya Kelas V SD Negeri Gundi Grobogan", *Skripsi*. Semarang: Universitas Negeri Semarang, 2017.
- Lampiran Permendikbud Nomor 37 tahun 2018 tentang Perubahan Atas Peraturan Menteri Pendidikan dan Kebudayaan Nomor 24 Tahun 2016 Tentang Kompetensi Inti dan Kompetensi Dasar Pelajaran pada Kurikulum 2013 pada Pendidikan Dasar dan Pendidikan Menengah, h. 47.
- Latief, Abdul. *Obat Tradisional*. Jakarta: Penerbit Buku Kedokteran EGC, 2014.

- Lestari, dkk, "Penggunaan Media Pembelajaran Kartu Huruf dalam Peningkatan Kemampuan Membaca Aksara Jawa Siswa Sekolah Dasar", *Kalam Cendekia Kebumen*, vol. 2, no. 1, (2013).
- Liu, dkk, "Impact of Media Richness and Flow on E-learning Technology Acceptance of Second Life", *Journal Swinburne University of Technology*, vol. 52, no. 3, (2009): h. 599-607.
- Lou, Yiping, Robert M. Bernard, and Philip C. Abrami. "Media and pedagogy in undergraduate distance education: A theory-based meta-analysis of empirical literature." *Educational Technology Research and Development*, vol. 54, no. 2, (2006): h. 141-176.
- Marten GJ, *Etnobotani Gland Switzerland :Kerjasama Natural History Publication (Borneo, Kota Kinabalu World Life Fund for Nature, 1998).*
- Martianingtyas, Estri Dwi, "Research and Development: Inovasi Produk Dalam Pembelajaran", *Researchgate*, (Purwokarto: Universitas Muhammadiyah Purwokarto, 2019): h. 1.
- Mulyani, Sri, "Penggunaan Media Kartu (Flash Card) dalam Meningkatkan Hasil Belajar Konsep Mutasi bagi Peserta Didik Kelas XII", *Jurnal Profesi Keguruan*, vol. 3, no. 2, (2017): h. 143-148.
- Mustami, Khalifah. *Metodologi Penelitian Pendidikan*. Yogyakarta: Aynat Publishing. 2015.
- Mustami, Muhammad Khalifa, et al., "Validity, Practicality, and Effectiveness Development of Biology Textbook Integrated With Augmented Reality On High School Student", *Int. J. Technology Echanged Learning*, vol. 11, no. 2, (2019): h. 187-200.
- Mustami, Muhammad Khalifah dan Gufran Darma Dirawan. "Development of Worksheet Students Oriented Scientific Approach at Subject of Biology." *Man In India*, vol. 95, no. 4, (2015): h. 917-925.
- Nasution, Syaiful Hamzah, et al, "Pengembangan Media Pembelajaran untuk Mendukung Kemampuan Penalaran Spasial Siswa pada Topik Dimensi Tiga Kelas X", *Jurnal Keguruan dan Ilmu Pendidikan*, vol. 4, no. 2, (2015): h. 903-913.
- Nieveen, Nienke, dan Elvira Folmer, "Formative evaluation in educational design research", *Design Research*, vol. 153 (2013): h. 152-169.
- Nugrahani, Rahima, "Media Pembelajaran Berbasis Visual Berbentuk Permainan Ular Tangga untuk Meningkatkan Kualitas belajar Mengajar di Sekolah Dasar", *Lembaran Ilmu Kependidikan*, vol. 36, no. 1, (2007).

- Nurdin. *Model Pembelajaran Matematika yang Menumbuhkan Kemampuan Metakognitif untuk Menguasai Bahan Ajar Disertasi*. Surabaya: PPS UNESA. 2007.
- Nurseto, Tejo. *Media Pembelajaran*. Yogyakarta: FIP UNY. 2011.
- Purwanto, N. *Prinsip-prinsip dan Teknik Evaluasi Pembelajaran*. Jakarta: Remaja Rosdakarya. 2008.
- Rafiqah. *Pengembangan Perangkat Pembelajaran Berbasis Konstruktivisme*. Makassar: Alauddin University Press. 2013.
- Ramdhani, Muhammad Ali, dan Hilmi Muhammadiyah. "The criteria of learning media selection for character education in higher education." (2015): h. 174-182.
- Riduwan. *Skala Pengukuran Variabel-variabel Penelitian*. Bandung : Penerbit Alfabeta. 2003.
- Sadiman, A.S dkk. *Media Pendidikan*. Jakarta: Raja Grafindo Persada. 2012.
- Safei, Muh. *Media pengajaran*. Makassar: UIN Alauddin Makassar. 2008.
- Sanjana, Wina. *Strategi pembelajaran*. Bandung: Kencana Prenada Media Group. 2006.
- Sanjaya, Wina. *Perencanaan dan Desain Sistem Pembelajaran*. Jakarta: Kencana Prenada Media Group. 2009.
- Sannah, Ika Nurul, Nina Kadaritna dan Lisa Tania, "Pengembangan LKS dengan Model Discovery Learning pada Materi Teori Atom Bohr", *Jurnal Pendidikan dan Pembelajaran Kimia* vol. 4 no. 1, (2015): h. 184-196.
- Sari, dkk, "Pengaruh Penggunaan Media Animasi terhadap Hasil Belajar IPA Siswa Slow Learner", *Jurnal penelitian dan Pengembangan Pendidikan Luar Biasa*, vol. 1, no. 2, (2014): h. 140-144
- Satriana, Ade, "Meningkatkan Kemampuan Mengenal Lambang Bilangan 1 Sampai 5 Melalui Media *Flash card* Bagi Siswa Tunagrahita Sedang", *Jurnal Ilmiah Pendidikan Khusus*, vol. 1, no. 2, (2013).
- Siregar, Sofyan. *Metode Penelitian Kuantitatif*. Jakarta: PT Fajar Interpratama Mandiri. 2013.
- Slameto. *Belajar dan Faktor-faktor yang Mempengaruhinya*. Jakarta: Bumi Aksara. 2010.

- Sriningsih, N. Pembelajaran Matematika terpadu untuk Anak Usia Dini. Bandung: Pustaka Sebalah. 2008.
- Sudjana, Nana, dan Rivai. *Media Pengajaran*. Sinar Baru Algesindo: Bandung. 2010.
- Sugandi, Ahmad. *Teori Pembelajaran*. Bandung: PT. Remaja Rosdakarya. 2002.
- Sugiyono. *Metode Penelitian Administratif dan R & D*. Bandung: Alfabeta. 2016.
- Sujarwo. *Strategi Pembelajaran*. Yogyakarta Pustaka Belajar. 2011.
- Suprijono, Agus. *Cooperative Learning: Teori & Aplikasi PAIKEM*. Yogyakarta: Pustaka Pelajar. 2015.
- Susanto, Ahmad. *Perkembangan Anak Usia Dini*. Jakarta: Kencana Prenada Media Group. 2011.
- Susanto, Ahmad. *Teori Belajar dan Pembelajaran di Sekolah Dasar*. Jakarta: Kencana. 2013.
- Suwahyon dkk, *Pengelolaan Data Etnobotani Indonesia*. Prosiding seminar dan Lokakarya Nasional Etnobotani, (Semarang, 1992)
- Suwarna, dkk. *Pengajaran Mikro*. Yogyakarta: Tiara Wacana. 2006.
- Taghizadeh, Mahboubeh “Digital Games, Songs and Flashcards and their Effects on Vocabulary Knowledge of Iranian Preschoolers”, *International Journal of English Language & Translation Studies* vol. 5, no. 4, (2017): h. 156-171.
- Taghizadeh, Mahboubeh, “Tablet, Flashcard and SMS and their Effects on EFL Learners' Attitudes and Vocabulary Knowledge”, *International Journal of English Language & Translation Studies*, vol. 6, no. 1, (2018):h. 105-118.
- Tjirtosoepomo, Gembong. *Taksonomi Tumbuhan Obat*. Yogyakarta: Gajah Mada University Pers. 2005.
- Trianto. *Model Pembelajaran Terpadu*. Jakarta: Bumi Aksara. 2015.
- Uno, Hamzah B. *Teknologi Komunikasi dan Informasi Pembelajaran*. Jakarta: Bumi Aksara. 2010.
- Wahyuni, S, “Penerapan Media *Flash card* untuk Meningkatkan Hasil Belajar Tema “Kegiatanku”.” *Jurnal Ilmiah Sekolah Dasar*, vol. 4, no. 1, (2020): h. 9–16.

- Wahyuni, Sri, dkk, "Studi Etnobotani Tumbuhan Obat Pada Masyarakat Kaili Rai Di Desa Taripa Kecamatan Sindue Kabupaten Donggala Sulawesi Tengah", *Jurnal Biocelbes*, vol. 10, no. 2, (2016).
- Widiyoko, Eko Putro. *Evaluasi Program Pembelajaran: Panduan Praktis Bagi Pendidik Dan Calon Pendidik*. Yogyakarta: Pustaka Pelajar. 2013.
- Wijayakusuma. *Tumbuhan Berkhasiat Obat Indonesia*. Jakarta: Prestasi Insan. 2000.
- Yamasari, Yuni. "Pengembangan media pembelajaran matematika berbasis ICT yang berkualitas." *Seminar Nasional Pascasarjana FMIPA UNESA*, vol. 979, (2010).
- Yatini, dkk, "Peningkatan Kemampuan Berhitung Permulaan dengan Menggunakan Media Gambar pada Anak Usia 5-6 Tahun", *Jurnal Pendidikan dan Pembelajaran*, vol.2, no. 12, (2013).
- Zhang, dkk, "Instructional video in a-learning; Assessing the impact of interactive video on learning effectiveness", *Information & Management*, vol. 43, no. 1, (2006): h. 15-27



## **LAMPIRAN C**

**C1. DOKUMENTASI PROSES PENELITIAN DI KELAS**

**C2. DOKUMENTASI PENGAMBILAN ASET MEDIA DI MALINO**

**C4. HASIL WAWANCARA DENGAN PENDUDUK LOKAL DESA  
MALINO**

**C3. MEDIA FLASH CARD BERBASIS ETNOBOTANI TUMBUHAN  
OBAT**

**M A K A S S A R**



### C1. Dokumentasi Proses Penelitian Di Kelas



Keterangan: Proses menjelaskan tata cara menggunakan media *flash card* kepada peserta didik



Keterangan: Peserta didik belajar dengan menggunakan media *flash card*



Keterangan: penyerahan media *flash card* kepada guru pendamping untuk digunakan pada pembelajaran selanjutnya

UNIVERSITAS ISLAM NEGERI  
**ALAUDDIN**  
M A K A S S A R

## C2. Dokumentasi Pengambilan Aset Media Di Malino



Keterangan: Proses mengidentifikasi tanaman obat yang terdapat di Desa Malino Kabupaten Gowa



Keterangan: Proses pengambilan sampel tanaman obat untuk difoto yang terdapat di Desa Malino Kabupaten Gowa



Keterangan: Proses mengidentifikasi tanaman obat yang terdapat di Desa Malino  
Kabupaten Gowa



Keterangan: Proses observasi menuju ke lokasi pengambilan data berupa foto dan identitas tanaman obat yang terdapat di Desa Malino Kabupaten Gowa

### C3. Hasil Wawancara dengan Penduduk Lokal Desa Malino

No.	Nama Tumbuhan
1	Coklat (Sikola)
2	Kumis Kucing (Kumis Kucing)
3	Jambu Biji (Leko' Jampu Batu)
4	Kembang Sepatu (Kembang Tunggeng Toa)
5	Kapas (Poko' Kapasa)
6	Jahe Merah (Jahe Eja)
7	Daun Sirih (Loko' Pasikko)
8	Miana (Leko' Miyana)
9	Lavender (Lapender)
10	Srikaya (Sarikaya)
11	Seledri (Leko' So')
12	Wortel (Wortele')
13	Lidah Buaya (Lila Padalle)
14	Tomat (Lambace)
15	Lengkuas (Laja)
16	Ubi Jalar (Raung Lame Lamba)
17	Kunyit Kuning (Kunyi Maridi')
18	Binahong (Sambiloto)
19	Talas (Poko' Pacco)
20	Kemangi (Camangi)
21	Bawang Merah
22	Serai
23	Kunyit Putih
24	Buncis
25	Tahasa
26	Lombok Biji
27	Kunyit Hitam
28	Akar Ilalang
29	Buresse
30	Markisa

31	Pepaya
32	Jeruk Nipis
33	Kasilotong
34	Kopi
35	Pare
36	Ta'burubuku
37	Maja-Maja
38	Dawun Pait-Pait
39	Payung-Payung Tikus
40	Cengkeh
41	Ubi Kayu
42	Labu Siam

#### C4. Media Flash Card Berbasis Etnobotani Tumbuhan Obat



Keterangan: Media *Flash Card* Berbasis Etnobotani Tumbuhan Obat

 <p><b>Beras Coklat</b> (Theobroma cacao L.)</p>		<p><b>Identifikasi</b> Kingdom : Plantae Divisi : Tracheophyta Kelas : Angiospermae Ordo : Malvales Famili : Malvaceae Genus : Theobroma Spesies : Theobroma cacao L.</p> <p><b>Fungsi dan Kegunaan</b> Beras coklat atau kakao adalah salah satu komoditas ekspor utama Indonesia. Kakao merupakan salah satu komoditas ekspor yang memiliki nilai jual yang tinggi di pasaran internasional.</p>	 <p><b>Paku Halkok</b> (Chromolaena odorata)</p>		<p><b>Identifikasi</b> Kingdom : Plantae Divisi : Tracheophyta Kelas : Angiospermae Ordo : Asterales Famili : Asteraceae Genus : Chromolaena Spesies : Chromolaena odorata L.</p> <p><b>Fungsi dan Kegunaan</b> Paku Halkok merupakan salah satu jenis tanaman yang memiliki nilai jual yang tinggi di pasaran internasional. Tanaman ini banyak digunakan sebagai tanaman hias dan tanaman obat.</p>
 <p><b>Dahan Benda Mati</b> (Theobroma cacao L.)</p>		<p><b>Identifikasi</b> Kingdom : Plantae Divisi : Tracheophyta Kelas : Angiospermae Ordo : Malvales Famili : Malvaceae Genus : Theobroma Spesies : Theobroma cacao L.</p> <p><b>Fungsi dan Kegunaan</b> Dahan Benda Mati merupakan salah satu jenis tanaman yang memiliki nilai jual yang tinggi di pasaran internasional. Tanaman ini banyak digunakan sebagai tanaman hias dan tanaman obat.</p>	 <p><b>Bunga Kembang Semu</b> (Miconia speciosa)</p>		<p><b>Identifikasi</b> Kingdom : Plantae Divisi : Tracheophyta Kelas : Angiospermae Ordo : Gentianales Famili : Gesneriaceae Genus : Miconia Spesies : Miconia speciosa L.</p> <p><b>Fungsi dan Kegunaan</b> Bunga Kembang Semu merupakan salah satu jenis tanaman yang memiliki nilai jual yang tinggi di pasaran internasional. Tanaman ini banyak digunakan sebagai tanaman hias dan tanaman obat.</p>
 <p><b>Pembuluh Darah</b> (Gonolobus glaberrimus)</p>		<p><b>Identifikasi</b> Kingdom : Plantae Divisi : Tracheophyta Kelas : Angiospermae Ordo : Malvales Famili : Malvaceae Genus : Gonolobus Spesies : Gonolobus glaberrimus L.</p> <p><b>Fungsi dan Kegunaan</b> Pembuluh Darah merupakan salah satu jenis tanaman yang memiliki nilai jual yang tinggi di pasaran internasional. Tanaman ini banyak digunakan sebagai tanaman hias dan tanaman obat.</p>			<p><b>Identifikasi</b> Kingdom : Plantae Divisi : Tracheophyta Kelas : Angiospermae Ordo : Gentianales Famili : Gesneriaceae Genus : Miconia Spesies : Miconia speciosa L.</p> <p><b>Fungsi dan Kegunaan</b> Paku Halkok merupakan salah satu jenis tanaman yang memiliki nilai jual yang tinggi di pasaran internasional. Tanaman ini banyak digunakan sebagai tanaman hias dan tanaman obat.</p>
 <p><b>Dahan Benda Mati</b> (Theobroma cacao L.)</p>		<p><b>Identifikasi</b> Kingdom : Plantae Divisi : Tracheophyta Kelas : Angiospermae Ordo : Malvales Famili : Malvaceae Genus : Theobroma Spesies : Theobroma cacao L.</p> <p><b>Fungsi dan Kegunaan</b> Dahan Benda Mati merupakan salah satu jenis tanaman yang memiliki nilai jual yang tinggi di pasaran internasional. Tanaman ini banyak digunakan sebagai tanaman hias dan tanaman obat.</p>	 <p><b>Dahan Benda Mati</b> (Theobroma cacao L.)</p>		<p><b>Identifikasi</b> Kingdom : Plantae Divisi : Tracheophyta Kelas : Angiospermae Ordo : Gentianales Famili : Gesneriaceae Genus : Miconia Spesies : Miconia speciosa L.</p> <p><b>Fungsi dan Kegunaan</b> Bunga Kembang Semu merupakan salah satu jenis tanaman yang memiliki nilai jual yang tinggi di pasaran internasional. Tanaman ini banyak digunakan sebagai tanaman hias dan tanaman obat.</p>
 <p><b>Lempur Lempur</b> (Sida acuta)</p>		<p><b>Identifikasi</b> Kingdom : Plantae Divisi : Tracheophyta Kelas : Angiospermae Ordo : Malvales Famili : Malvaceae Genus : Sida Spesies : Sida acuta L.</p> <p><b>Fungsi dan Kegunaan</b> Lempur Lempur merupakan salah satu jenis tanaman yang memiliki nilai jual yang tinggi di pasaran internasional. Tanaman ini banyak digunakan sebagai tanaman hias dan tanaman obat.</p>	 <p><b>Bakaya</b> (Musa sapientum)</p>		<p><b>Identifikasi</b> Kingdom : Plantae Divisi : Tracheophyta Kelas : Angiospermae Ordo : Alismales Famili : Alismaceae Genus : Alisma Spesies : Alisma orientale L.</p> <p><b>Fungsi dan Kegunaan</b> Bakaya merupakan salah satu jenis tanaman yang memiliki nilai jual yang tinggi di pasaran internasional. Tanaman ini banyak digunakan sebagai tanaman hias dan tanaman obat.</p>





Keterangan: Tampilan media *flash card* yang berisi 20 jenis tumbuhan obat disertai manfaat etnobotani dan klasifikasinya

## DAFTAR RIWAYAT HIDUP PENELITI

Andi Khusnul Khatimah dilahirkan di Sengkang, pada tanggal 04 Juli 1997. Anak pertama dari 8 bersaudara hasil buah kasih dari pasangan Andi Amran Marsuki dan Hariani Djafar. Pada Tahun 2019 tanggal 09 Juni penulis menikah dengan laki-laki yang sangat dicintainya Andi Imam Ahmad Maulana kemudian dikaruniai anak-anak sholehah dan sholeh yaitu Andi Arsyifa Zea Humaira yang sekarang berumur 2 tahun 2 bulan dan Andi Arshaka Adam Ahmad yang berumur 9 bulan.

Pendidikan formal dimulai dari Sekolah Dasar di MIS As'adiyah No 45 Surae dan lulus pada tahun 2010. Pada tahun yang sama, penulis melanjutkan pendidikan ke Sekolah Menengah Pertama (SMP) di SMP Negeri 1 Sengkang kemudian pada tahun 2012 Pindah ke SMP Negeri 1 Sendana dan lulus pada tahun 2013, dan pada tahun yang sama pula penulis melanjutkan pendidikan di Sekolah Menengah Atas (SMA) Negeri 1 Majene dan lulus pada tahun 2016. Kemudian penulis melanjutkan pendidikan di Universitas Islam Negeri (UIN) Alauddin Makassar ke jenjang S1 pada Jurusan Pendidikan Biologi Fakultas Tarbiyah dan Keguruan, sampai saat biografi ini ditulis.