

**PENGEMBANGAN MEDIA PEMBELAJARAN BERBASIS *WORDPRESS*  
PADA MATERI SISTEM SARAF KELAS XI MIPA SMAN 15 GOWA**



UNIVERSITAS ISLAM NEGERI  
**ALAUDDIN**  
M A K A S S A R

**Skripsi**

Diajukan untuk Memenuhi Salah Satu Syarat Meraih Gelar Sarjana Pendidikan  
(S.Pd) Program Studi Pendidikan Biologi  
Pada Fakultas Tarbiyah dan Keguruan  
UIN Alauddin Makassar

**Oleh:**

**NURUL ARINI**

**NIM: 20500119038**

UNIVERSITAS ISLAM NEGERI  
**ALAUDDIN**  
M A K A S S A R

**FAKULTAS TARBIYAH DAN KEGURUAN  
UIN ALAUDDIN MAKASSAR**

**2024**

## PERNYATAAN KEASLIAN SKRIPSI

Mahasiswa yang bertanda tangan di bawah ini:

Nama : Nurul Arini  
NIM : 20500119038  
Tempat/Tgl. Lahir : Gowa, 07 Mei 2002  
Jur/Prodi/Konsentrasi : Pendidikan Biologi  
Fakultas/Program : Tarbiyah dan Keguruan  
Alamat : Sapaya, Gowa  
Judul : Pengembangan Media Pembelajaran Berbasis  
*Wordpress* Pada Materi Sistem Saraf Kelas XI MIPA  
SMA Negeri 15 Gowa

Menyatakan dengan sesungguhnya dan penuh kesadaran bahwa skripsi ini benar adalah hasil karya sendiri. Jika dikemudian hari terbukti bahwa ia merupakan duplikat, tiruan, plagiat, atau dibuat oleh orang lain, sebagian atau seluruhnya, maka skripsi dan gelar yang diperoleh karenanya batal demi hukum.

UNIVERSITAS ISLAM NEGERI Gowa, 2024

ALAUDDIN  
M A K A S S A R  
Penyusun,

Nurul Arini

NIM: 20500119038

## PENGESAHAN SKRIPSI


Skripsi berjudul, "Pengembangan Media Pembelajaran Berbasis Wordpress Pada Materi Sistem Saraf Kelas XI MIPA SMAN 15 Gowa", yang disusun oleh Nurul Arini, NIM: 20500119038, mahasiswa Jurusan/Prodi Pendidikan Biologi, Fakultas Tarbiyah dan Keguruan, UIN Alauddin Makassar, telah diuji dan dipertahankan dalam sidang Ujian Skripsi/Munaqasah yang diselenggarakan pada hari Jumat, tanggal 12 Januari 2024 M, bertepatan dengan 1 Rajab 1445 H, dinyatakan telah dapat diterima sebagai salah satu syarat untuk memperoleh gelar sarjana dalam Ilmu Tarbiyah dan Keguruan, Jurusan/Prodi Pendidikan Biologi dengan beberapa perbaikan.

Samata-Gowa, 12 Januari 2024 M  
1 Rajab 1445 H

### DEWAN PENGUJI: Nomor SK 135 Tahun 2024

Ketua	: Ainul Uyuni Taufiq, S.P., S.Pd., M.Pd.	(.....)
Sekretaris	: Dr. Andi Ika Prasasti Abrar, S. Si., M. Pd.	(.....)
Munaqisy I	: Dr. Muh Rapi, M. Pd.	(.....)
Munaqisy II	: Ahmad Ali, S.Pd., M.Pd.	(.....)
Pembimbing I	: Prof. Dr. Muhammad Khalifah Mustami, M.Pd.	(.....)
Pembimbing II	: Wiwin Pramita Arif, S.Pd., M.Pd.	(.....)

Disahkan Oleh:  
Dekan Fakultas Tarbiyah dan Keguruan  
UIN Alauddin Makassar,

  
**Dr. H. Andi Achruh, M.Pd.I.**  
NIP 196609081994031002

## KATA PENGANTAR

بِسْمِ اللَّهِ الرَّحْمَنِ الرَّحِيمِ

*Assalamu Alaikum Warahmatullahi Wabarakatuh*

*Alhamdulillah* segala puji syukur penulis haturkan atas kehadiran Allah swt, karena atas berkat rahmat dan hidayah-Nya sehingga penulis menyusun skripsi ini hingga selesai. Walaupun dalam penyusunan skripsi ini menemukan banyak hambatan, namun berkat bimbingan dari berbagai pihak akhirnya skripsi ini dapat dirampungkan. Salam dan shalawat kepada junjungan kita Rasulullah saw. Sebagai suri teladan yang merupakan sumber inspirasi, motivasi dan petunjuk dalam berbagai aspek kehidupan setiap insan.

Melalui tulisan ini, penulis menyampaikan ucapan terima kasih yang tulus, khususnya kepada kedua orang tua tercinta, **Ibunda Basmawati, dan Ayahanda Saparuddin** yang selalu memberikan kasih sayang, cinta, dan keikhlasannya dalam membesarkan, mendidik dan membiayai penulis hingga saat ini.

Penulis menyadari sepenuhnya bahwa dalam menyelesaikan skripsi ini tidak akan terselesaikan tanpa bantuan, bimbingan serta dukungan dari berbagai pihak. Oleh karena itu penulis patut menyampaikan terima kasih yang sebesar-besarnya kepada:

1. Prof. H. Hamdan Juhannis., MA., Ph. D., selaku Rektor UIN Alauddin Makassar beserta Wakil Rektor I Prof. Dr. H. Kamaluddin Abu Nawas, M.Ag.( Bidang Akademik Pengembangan Lembaga), Wakil Rektor II Dr. H. Andi Aderus, Lc.,M.A. (Bidang Administrasi Umum dan Perencanaan Keuangan), Wakil Rektor III Prof. Dr. Muhammad Khalifah Mustami, M.Pd. (Bidang Kemahasiswaan) dan Wakil Rektor IV Prof. Dr. H.

Muhammad Amri, Lc., M.Ag. (Bidang Administrasi Akademik, Kemahasiswaan dan Kerja sama) yang telah memberikan kesempatan kepada penulis untuk menjadi mahasiswa UINAM dan atas segala fasilitas yang diberikan dalam menimba ilmu di kampus Peradaban ini.

2. Dr. H. Andi Achruh AB. Passinringi, M. Pd. I., selaku Dekan Fakultas Tarbiyah dan Keguruan. Wakil Dekan I Dr. H. Muh. Rapi, M. Pd., (Bidang Akademik), Wakil Dekan II Dr. M. Rusdi, M.Ag. (Bidang Administrasi Umum, Perencanaan dan Keuangan), dan Wakil Dekan III Dr. Ridwan Idris, S. Ag., M.Pd., (Bidang Kemahasiswaan) yang telah memberi izin untuk melakukan penelitian dan penyusunan skripsi.
3. Syahriani, S.Pd., M. Pd., dan Ibu Ainul Uyuni Taufiq, S. P., S. Pd., M. Pd., selaku Ketua dan Sekretaris prodi Pendidikan Biologi. Mereka adalah orang tua kami selama di kampus yang selalu memberikan semangat, nasehat dan kesempatan untuk memaparkan gagasan dalam bentuk skripsi.
4. Prof. Dr. H. Muh. Khalifah Mustami, M.Pd. dan Ibu Wiwin Pramita Arif, S.Pd., M.Pd., selaku pembimbing yang telah mendampingi, mengarahkan serta mengoreksi penyusunan skripsi serta membimbing penulis sampai taraf penyelesaian.
5. Para Dosen dan pegawai Fakultas Tarbiyah dan Keguruan yang secara konkrit memberikan bantuannya baik secara langsung atau tidak langsung
6. Segenap staf prodi Pendidikan Biologi yang selalu membantu dari segi administrasi maupun saran-saran dalam menyelesaikan studi.

7. Guru Biologi SMA Negeri 15 Gowa Hastuti Risba, S.Pd. dan siswa SMA Negeri 15 Gowa yang telah membantu selama proses penelitian penulis.
8. Kepada sahabat saya Siti Hajar, S.T., Annisa Tri Damayanti, S.Pd., Asri Wardana Ansari, Hasrul dan Bukhori yang senantiasa menyemangati serta memberikan bantuan dan dukungannya kepada penulis selama proses penyusunan skripsi.
9. Kepada teman-teman prodi Pendidikan Biologi Angkatan 2019 PIGMEN atas kebersamaan, motivasi, semangat, bantuan serta dukungan, bantuannya selama menjalani proses perkuliahan sampai penyelesaian skripsi ini.
10. Semua pihak yang tidak dapat penyusun sebutkan satu persatu yang telah banyak memberikan sumbangsih kepada penulis selama kuliah hingga penyelesaian skripsi ini.

Tiada daya, upaya dan balasan yang dapat penyusun berikan atas segala bentuk bantuan dalam penyusunan skripsi ini kecuali curahan doa memohon kepada Allah *Subhanahu Wata'ala*. Agar menjadikan seluruh aktivitas Bapak, Ibu, Saudara dan Saudari bernilai amal ibadah di sisi-Nya. Semoga tulisan ini dapat bermanfaat dalam dunia pendidikan dan pelaksanaan pembelajaran, serta khususnya bagi diri penyusun. Aamiin

Samata-Gowa,  
Penyusun,

2024

**Nurul Arini**  
**20500119038**

## DAFTAR ISI

<b>JUDUL .....</b>	<b>i</b>
<b>PERNYATAAN KEASLIAN SKRIPSI.....</b>	<b>i</b>
<b>PENGESAHAN SKRIPSI.....</b>	<b>ii</b>
<b>KATA PENGANTAR.....</b>	<b>iii</b>
<b>DAFTAR ISI.....</b>	<b>vi</b>
<b>DAFTAR TABEL .....</b>	<b>viii</b>
<b>DAFTAR GAMBAR.....</b>	<b>ix</b>
<b>DAFTAR LAMPIRAN .....</b>	<b>x</b>
<b>ABSTRAK .....</b>	<b>xii</b>
<b>ABSTRACT .....</b>	<b>xiii</b>
<b>BAB 1 PENDAHULUAN .....</b>	<b>1-22</b>
A. Latar Belakang .....	1
B. Rumusan Masalah .....	9
C. Tujuan dan Manfaat Penelitian .....	10
D. Fokus Pengembangan dan Spesifikasi Produk.....	11
E. Penelitian Terdahulu .....	14
<b>BAB II TINJAUAN TEORITIS .....</b>	<b>23-53</b>
A. Penelitian dan Pengembangan.....	23
B. Media Pembelajaran.....	31
C. <i>Wordpress</i> .....	36
D. Sistem Saraf .....	44
<b>BAB III METODOLOGI PENELITIAN .....</b>	<b>54-73</b>

A. Jenis Penelitian .....	54
B. Lokasi dan Subjek Penelitian .....	54
C. Desain Penelitian .....	54
D. Teknik Pengumpulan Data.....	63
E. Instrument Penelitian .....	64
F. Teknik Analisis Data.....	67
<b>BAB IV HASIL DAN PEMBAHASAN .....</b>	<b>74-100</b>
A. Hasil Penelitian .....	74
B. Pembahasan.....	82
<b>BAB V PENUTUP .....</b>	<b>100-101</b>
A. Kesimpulan .....	101
B. Implikasi Penelitian .....	102
<b>DAFTAR PUSTAKA .....</b>	<b>103-110</b>
<b>LAMPIRAN-LAMPIRAN .....</b>	<b>111-240</b>
<b>DAFTAR RIWAYAT HIDUP .....</b>	<b>241</b>



## DAFTAR TABEL

<b>Tabel 3.2</b> Kategori Karakteristik Media.....	69
<b>Tabel 3.3</b> Kategori Kevalidan.....	70
<b>Tabel 3.4</b> Kategori Keefektifan .....	71
<b>Tabel 3.5</b> Kategori Kepraktisan.....	73
<b>Tabel 3.6</b> Kategori Ketuntasan Sekolah .....	73
<b>Tabel 4.1</b> Hasil Penilaian Validator Terhadap Karakteristik Media Pembelajaran <i>Wordpress</i> .....	74
<b>Tabel 4.2</b> Nama-Nama Validator .....	76
<b>Tabel 4.3</b> Daftar Revisi <i>Prototype 1</i> .....	77
<b>Tabel 4.4</b> Perbandingan Hasil <i>Prototype 1</i> dan <i>Prototype 2</i> .....	78
<b>Tabel 4.5</b> Hasil Validasi Media Pembelajaran <i>Wordpress</i> .....	80
<b>Tabel 4.6</b> Persentase Ketuntasan Siswa.....	81

## DAFTAR GAMBAR

<b>Gambar 2.1</b> Contoh <i>Websites</i> Pada <i>Wordpress</i> .....	41
<b>Gambar 2.2</b> Contoh <i>Websites</i> Pada <i>Wordpress</i> .....	41
<b>Gambar 2.3</b> Contoh <i>Websites</i> Pada <i>Wordpress</i> .....	42
<b>Gambar 2.4</b> Penyakit <i>Stroke</i> .....	50
<b>Gambar 2.5</b> Penyakit <i>Neuritis</i> .....	51
<b>Gambar 2.6</b> Penyakit <i>Meningitis</i> .....	51
<b>Gambar 3.1</b> Alur Pengembangan Media <i>Wordpress</i> Menggunakan <i>Addie</i> ...	63
<b>Gambar C.1</b> Lembar Karakteristik Media <i>Wordpress</i> .....	156
<b>Gambar C.2</b> Lembar Validitas Media Pembelajaran <i>Wordpress</i> .....	160
<b>Gambar C.3</b> Lembar Validitas RPP .....	166
<b>Gambar C.4</b> Rencana Pelaksanaan Pembelajaran (RPP) .....	171
<b>Gambar C.5</b> Lembar Validitas Tes Hasil Belajar.....	175
<b>Gambar C.6</b> Tes Hasil Belajar.....	179
<b>Gambar C.7</b> Lembar Validitas Angket Respon Guru.....	185
<b>Gambar C.8</b> Angket Respon Guru .....	189
<b>Gambar C.9</b> Lembar Validitas Angket Respon Siswa .....	192
<b>Gambar C.10</b> Angket Respon Siswa .....	194
<b>Gambar D.1</b> Media Pembelajaran <i>Wordpress</i> .....	199
<b>Gambar D.2</b> Isi Media Pembelajaran <i>Wordpress</i> .....	206
<b>Gambar D.3</b> Hasil Observasi Awal Penelitian .....	229
<b>Gambar D.4</b> Surat Izin Penelitian.....	234
<b>Gambar D.5</b> Surat Keterangan Telah Meneliti Di Sman 15 Gowa .....	237
<b>Gambar D.6</b> Dokumentasi .....	238

## DAFTAR LAMPIRAN

### A. LAMPIRAN A

A.1 Hasil Validasi Karakteristik Media .....	112
A.2 Hasil Validasi Media .....	115
A.3 Hasil Validasi RPP .....	122
A.4 Hasil Validasi Tes Hasil Belajar .....	130
A.5 Hasil Validasi Angket Respon Guru .....	134
A.6 Hasil Validasi Angket Respon Siswa .....	138

### B. LAMPIRAN B

B.1 Hasil Karakteristik Media .....	144
B.2 Hasil Angket Guru Dan Siswa .....	145
B.3 Hasil Angket Tes Hasil Belajar .....	153

### C. LAMPIRAN C

C.1 Lembar Validitas Karakteristik Media Pembelajaran <i>Wordpress</i> .....	156
C.2 Lembar Validitas Media Pembelajaran <i>Wordpress</i> .....	160
C.3 Lembar Validitas RPP .....	166
C.4 Rencana Pelaksanaan Pembelajaran (RPP) .....	171
C.5 Lembar Validitas Tes Hasil Belajar .....	175
C.6 Lembar Tes Hasil Belajar Siswa .....	179
C.7 Lembar Validitas Respon Guru .....	185
C.8 Angket Respon Guru .....	189
C.9 Lembar Validitas Angket Respon Siswa .....	192
C.10 Angket Respon Siswa .....	194

## **D. LAMPIRAN D**

D.1 Media Pembelajaran <i>Wordpress</i> .....	199
D.2 Isi Materi Media <i>Wordpress</i> .....	200
D.3 Isi Soal Quis .....	205
D.5 Hasil Observasi Awal Penelitian.....	229
D.6 Surat Izin Penelitian .....	234
D.7 Surat Keterangan Telah Meneliti Di Sman 15 Gowa.....	237
D.8 Dokumentasi .....	238
<b>Riwayat Hidup</b> .....	<b>240</b>



## ABSTRAK

**Nama** : Nurul Arini  
**NIM** : 20500119038  
**Fakultas/Jurusan** : Tarbiyah dan Keguruan/Pendidikan Biologi  
**Judul** : Pengembangan Media Pembelajaran Berbasis *Wordpress* Pada Materi Sistem Saraf Kelas XI MIPA SMAN 15 Gowa

---

Penelitian ini bertujuan untuk (1) mengetahui karakteristik media pembelajaran berbasis *wordpress* pada materi sistem saraf siswa kelas XI MIPA SMA Negeri 15 Gowa, (2) mengetahui kevalidan media pembelajaran berbasis *wordpress* pada materi sistem saraf siswa kelas XI MIPA SMA Negeri 15 Gowa, (3) mengetahui kepraktisan media pembelajaran berbasis *wordpress* pada materi sistem saraf siswa kelas XI MIPA SMA Negeri 15 Gowa, dan (4) mengetahui keefektifan media pembelajaran berbasis *wordpress* pada materi sistem saraf siswa kelas XI MIPA SMA Negeri 15 Gowa.

Penelitian ini termasuk dalam jenis penelitian dan pengembangan atau *Research and Development* (R&D) dengan model pengembangan ADDIE yang terdiri dari lima langkah yaitu *Analyze, Design, Develop, Implement and Evaluate*. subjek dalam penelitian ini adalah siswa kelas XI MIPA Tahun Ajaran 2023. Instrumen penelitian yang digunakan berupa lembar karakteristik, lembar validasi, angket, tes hasil belajar. Teknik analisis data menggunakan analisis data karakteristik, analisis data kevalidan, analisis data kepraktisan dan analisis data keefektifan.

Berdasarkan hasil penelitian yang dilakukan, Hasil nilai rata rata karakteristik media pembelajaran *wordpress* adalah 100% dengan kategori sangat baik. Tingkat kevalidan media sebesar 3,87 dengan kategori sangat valid. Tingkat kepraktisan penilaian respon guru dan siswa sebesar 89,44% dengan kategori sangat praktis. Dan tes hasil belajar menggunakan media pembelajaran berbasis *wordpress* mencapai 100% dengan nilai rata-rata 93 (tinggi), sehingga media pembelajaran berbasis *wordpress* layak digunakan karena telah memenuhi kriteria valid, praktis, dan juga efektif.

Implikasi dari penelitian ini adalah 1) Bagi pihak sekolah, seharusnya dapat mengembangkan variasi media pembelajaran untuk mencapai tujuan pembelajaran dan mendukung keberlangsungan proses pembelajaran di kelas. 2) Bagi peneliti, seharusnya dapat menampilkan desain *wordpress* yang lebih menarik lagi baik dari segi tampilan maupun isi dari media. 3) Bagi peneliti selanjutnya, sebaiknya gambar yang ditampilkan dalam media dapat bergerak untuk menampilkan isi materi yang lebih jelas lagi.

**Kata kunci:** Pengembangan, Media, *Wordpress*, Sistem Saraf

## ABSTRAK

**Nama** : Nurul Arini  
**NIM** : 20500119038  
**Fakultas/Jurusan** : Tarbiyah and Teaching/Biology Education  
**Judul** : Development of Wordpress-based Learning Media on Class XI Neural System Materials MIPA SMAN 15 Gowa

---

This research aims to (1) find out the characteristics of wordpress-based learning media on the nervous system material of students of class XI MIPA High School 15 Gowa, (2) know the validity of the wordpress based learning medium on the neural system material for students of Class XI MAPA High School 15, (3) know the practicality of the WordPress-based Learning Media on the Nervous System material of pupils of class 11 MIPA high school 15 gowa, and (4) know the effectiveness of the learning media based on wordpress on the neurosystem material of the pupil of class 11, MIPA State High school 15, Gowa.

This research is part of research and development (R&D) with the ADDIE development model consisting of five steps: Analyze, Design, Develop, Implement and Evaluate. The subject in this study is a student of the XIth grade of the MIPA Teaching Year 2023. The research instruments used are characteristic sheets, validation sheet, lift, test of learning outcomes. Data analytics techniques use characteristic data analysis, validity data analytics, practicality data analysis and effectiveness data analysis.

Based on the results of the study, the average score of the characteristics of wordpress learning media is 100% with a very good category. The media validity rate is 3.87 with the category very valid. The practicality rate of the teacher and student response assessment is 89.44% with a category very practical. And the test of learning results using wordpress based learning media reaches 100% with an average rating of 93 (high), so the wordpress-based learning media deserves to be used because it has met the criteria of validity, practicality, and also effectiveness.

Implications of this research are: 1) For the school, it should be able to develop a variety of learning media to learning goals and support the continuity of learning process in the classroom. 2) For the researchers, it would be possible to display a more interesting wordpress design both in terms of the appearance and content of the media. 3) For the future researchers it is best that the images displayed in the media can be moved to display the content more clearly.

**Keywords:** *Validity, Practicality, Effectiveness, Wodpress Learning Media, Nervous System Material*

# BAB I

## PENDAHULUAN

### A. Latar Belakang

Faktor keberhasilan dalam pembelajaran sangat ditentukan oleh 2 komponen utama yaitu metode mengajar dan media pembelajaran. Kedua komponen tersebut saling berkaitan satu sama lain. Metode mengajar memiliki konsekuensi pada penggunaan media yang sesuai.<sup>1</sup>Proses belajar bisa bersifat fleksibel melalui variasi sumber teknologi yang memiliki potensi mengubah gaya hidup manusia. Seiring dengan kemajuan waktu, ketergantungan manusia pada teknologi sebagai sarana komunikasi seperti *handphone*, laptop, dan komputer semakin meningkat dalam kehidupan sehari-hari.

Teknologi dan media sosial semakin banyak digunakan dalam pengaturan pendidikan.<sup>2</sup> Pandangan Al-Qur'an tentang teknologi, dapat memberikan dorongan kepada umat manusia untuk memahami ayat Al-Qur'an salah satunya yang dijelaskan mengenai teknologi yang diberikan Allah swt. kepada umat terdahulu misalnya pada QS. Surah Al Mulk (67:15) yaitu:

هُوَ الَّذِي جَعَلَ لَكُمُ الْأَرْضَ ذَلُولًا فَامْشُوا فِي مَنَاكِبِهَا وَكُلُوا مِنْ رِزْقِهِ وَإِلَيْهِ النُّشُورُ ﴿١٥﴾

---

<sup>1</sup> Rimaya Shofa dan Tika Mayang Sari, "Pengembangan Booklet Insecta Sebagai Media Pembelajaran Biologi Untuk Siswa Kelas X MA Tri Bhakti At-Takwa". *Spizaetus: Jurnal Biologi dan Pendidikan Biologi* 4, no 3(2023):h. 288.

<sup>2</sup> Marie Claire Ukwishaka dan Naghmeh Aghae, "Using Social Media For Peer Interctions In Higher Education: Students Perception Of Using Facebook To Support Peer Learning". *International Conference e-Learning* 2, no 4(2020):h. 114.

Terjemahan:

“Dialah yang menjadikan bumi untuk kamu dalam keadaan mudah dimanfaatkan. Maka, jelajahilah segala penjurunya dan makanlah sebagian dari rezeki-Nya. Hanya kepada-Nya kamu (kembali setelah) dibangkitkan”.<sup>3</sup>

Menurut tafsir Muyassir, hanya Allah semata yang menjadikan bumi mudah dijelajahi dan terbentang untuk kalian, yang kalian bisa tinggal di atasnya. Berjalanlah di penjuru-penjuru dan ujung-ujungnya. Makanlah rizki Allah yang Dia keluarkan untuk kalian dari bumi. Hanya kepada Allah semata kebangkitan dari alam kubur untuk perhitingan amal dan pembalasan. Dalam ayat ini terkandung dorongan mencari rizki dan bekerja. Dan di dalam ayat ini juga terkandung petunjuk bahwa Allah adalah satu satunya Tuhan yang haq, tidak ada sekutu bagiNya, dan memperingatkan dari kecenderungan kepada dunia.<sup>4</sup> Dari ayat tersebut dapat diketahui Allah menegaskan bahwa Dia-lah yang menjadikan bumi ini mudah untuk dihuni dan dijelajahi oleh manusia. Bumi ini diciptakan dengan penuh kebijaksanaan dan keteraturan yang memungkinkan manusia untuk mengeksplorasi dan memanfaatkannya.

Perlu melakukan pengembangan pada media pembelajaran agar mampu meninggalkan kesan yang tahan lama dalam pikiran siswa, sehingga sulit untuk terlupakan. Hal tersebut meliputi pengalaman menggunakan media pembelajaran yang berbeda dari biasanya.<sup>5</sup> Media merupakan perantara atau penyalur pesan

---

<sup>3</sup> Departemen Agama RI, *Al-Qur'an dan Terjemahnya BKPRMI* (Jakarta: Departemen Agama Republik Indonesia), h. 328.

<sup>4</sup> Hikmat Basyir, dkk., *Tafsir Muyassar 1: Memahami Al-Quran dengan Terjemahan dan Penafsiran Paling Mudah* (Jakarta: Darul Haq, 2016), h. 81

<sup>5</sup> Husniyatus Salamah Zainiyatih, *Media Pembelajaran Berbasis ICT Konsep dan Aplikasi pada Pembelajaran Pendidikan Agama Islam* (Jakarta: Kencana, 2017), h. 60.



maupun informasi yang dapat merangsang siswa agar memperoleh rasa ingin belajar.<sup>6</sup>Maka, keberadaan media menjadi suatu elemen yang sangat esensial dan tidak dapat dipisahkan dari proses pembelajaran.<sup>7</sup> Manfaat dari media pembelajaran salah satunya adalah dapat membangkitkan motivasi sehingga perhatian siswa lebih meningkat.<sup>8</sup> Kehadiran media pembelajaran yang efektif akan meningkatkan keterlibatan siswa dalam proses belajar dan menciptakan lingkungan pembelajaran yang optimal dengan tersedianya fasilitas pembelajaran yang menarik.<sup>9</sup>

Penambahan media akan mendorong siswa untuk lebih tekun memahami konsep materi, memicu minat untuk terus mengekspresikan diri melalui menulis, berbicara, dan berimajinasi. Media pembelajaran yang tidak diperbarui dapat mengakibatkan penyampaian materi pembelajaran menjadi kurang efektif karena cenderung membuat pembelajaran menjadi monoton dan tidak aktif. Selain itu, kondisi seperti ini dapat menciptakan masalah emosional bagi siswa, seperti rasa bosan, kecemasan, frustrasi, dan ketegangan dalam penyesuaian diri yang rendah dalam proses belajar.<sup>10</sup>Serta pembelajaran yang kurang menarik dapat menghambat

---

<sup>6</sup> Sufri Mashuri, *Media Pembelajaran Matematika* (Yogyakarta: CV Budi Utama, 2019), h. 3.

<sup>7</sup> Azhar Arsyad, *Media Pembelajaran* (Jakarta: Raja Grafindo Persada, 2011), h. 3.

<sup>8</sup> Anas Aswar, dkk., "Perbandingan Hasil Belajar Peserta Didik SMAN 2 Bulukumba yang diajar Menggunakan Media *Magic Card* dan Media *Game Twister*", *Al-Ahya* 3, no. 3 (2021): h. 112.

<sup>9</sup> Sri Putri Dinar, dkk., "Pengembangan Lembar Kerja Peserta Didik Berbasis Model Pembelajaran Diskursus Multi Representasi Materi Sistem Reproduksi Manusia", *Jurnal Biotek*, no. 1 (2021): h. 211.

<sup>10</sup> Muhammad Khalifah Mustami, "The Relationship Between Self-Adjustment, Social Support from Peers, and Self-Regulation with Learning Outcomes Among High School Students in Biology", *Pertanika Journals Social Science & Humanities* 27, no. 2 (2019): h. 932.

pencapaian tujuan pembelajaran. Oleh karena itu, media dan materi ajar perlu terus berkembang sesuai dengan tuntutan pendidikan pada setiap era.

Permasalahan umum dalam proses pembelajaran adalah keterbatasan penggunaan berbagai media pembelajaran. Hal ini mencakup penggunaan media konvensional seperti buku, papan tulis, dan modul, serta minimnya pemanfaatan media pembelajaran digital. Tidak hanya itu, guru juga mengalami kesulitan dalam menciptakan media pembelajaran baru karena terbatasnya waktu yang tersedia. Kurangnya inovasi dalam penggunaan media pembelajaran dapat mengakibatkan hasil belajar siswa tidak optimal dan rendahnya motivasi belajar, khususnya pada materi yang bersifat abstrak, sehingga siswa menjadi cepat bosan dalam mengikuti proses pembelajaran.<sup>11</sup>

Penggunaan media pembelajaran elektronik membawa inovasi baru dimana siswa tidak hanya mendengarkan penjelasan dari guru, tetapi juga dapat melihat, mendengar, dan berinteraksi langsung dengan materi pembelajaran menggunakan teknologi. Dengan demikian, siswa akan lebih tertarik untuk terlibat dalam proses pembelajaran, dan motivasi mereka akan meningkat sehingga mereka dapat memahami dengan lebih baik penjelasan yang diberikan oleh guru.<sup>12</sup>

Berdasarkan observasi dan wawancara bersama dengan guru biologi kelas XI MIPA SMA Negeri 15 Gowa, diperoleh fakta bahwa hasil rerata belajar siswa kelas XI MIPA berada dalam kategori cukup dengan nilai KKM hanya 75. Proses

---

<sup>11</sup> Dewi Rahmawati Noer Jannah dan Idam Ragil Widiyanto Atmojo, "Media Digital dalam Memberdayakan Kemampuan Berpikir Kritis Abad 21 pada Pembelajaran IPA di Sekolah Dasar". *Jurnal Basicedu* 6, no 1(2022):h. 1066.

<sup>12</sup> Rudi Haryadi dan Hanifa Nuraini Al Kansa, "Pengaruh Media Pembelajaran *E-Learning* terhadap Hasil Belajar Siswa", *Jurnal Pendidikan Al-Ta'lim* 7, no. 1(2021): h. 69.

pembelajaran yang dilakukan menggunakan pembelajaran tatap muka, metode ceramah, dan diskusi dengan model *cooperative learning*. Berdasarkan survei analisis *box* yang memungkinkan siswa memilih lebih dari satu opsi, diperoleh hasil media yang dipergunakan dalam pembelajaran berupa modul dengan persentase sebesar (16%), LKS (8%), dan buku paket (96%).<sup>13</sup> Menurut data tersebut dapat diketahui bahwa media yang sering dipakai dalam pembelajaran adalah buku paket pada setiap pertemuan. Media seperti ini masih kurang dan ingin diinovasikan guna mempermudah proses pembelajaran, yang sesuai dengan kebutuhan dan perkembangan zaman pada saat ini. Selain itu, buku paket, modul dan LKS akan memakan biaya lebih banyak, mudah rusak, dan menyulitkan guru dan siswa nantinya. Hal ini sejalan dengan penelitian Pina Herlina dan Erwin Rahayu Saputra, faktor penghambat proses belajar mengajar adalah keterbatasan media pembelajaran yang digunakan sehingga pembelajaran akan menjadi tidak maksimal.<sup>14</sup> Selain itu Solichah, Arif dan Widyaningrum menyatakan permasalahan dalam penerapan pembelajaran juga disebabkan karena guru masih mengadopsi metode konvensional, seperti penyampaian materi melalui ceramah atau demonstrasi.

Kendala lainnya adalah kurangnya pemanfaatan media pembelajaran oleh para guru, yang disebabkan karena keterbatasan fasilitas di sekolah dan keterbatasan alat peraga yang sederhana. Selain itu, jaranganya penggunaan media

---

<sup>13</sup> Hastuti Risba (34 tahun), Guru Biologi SMA Negeri 15 Gowa, *Wawancara*, Gowa, 9 Januari 2023.

<sup>14</sup>Pina Herlina dan Erwin Rahayu Saputra, "Pengembangan Media *Power Point* sebagai Media Pembelajaran Bahasa Indonesia di Sekolah Dasar", *Jurnal Basicedu* 6, no. 2 (2022): h. 1800.

oleh guru juga dipengaruhi oleh kesibukan mereka, sehingga mereka memiliki sedikit waktu untuk menciptakan materi pembelajaran yang lebih interaktif. Dampak dari minimnya penggunaan media oleh guru dapat menyebabkan kurangnya daya serap siswa terhadap materi pelajaran, yang pada akhirnya dapat menghasilkan tingkat pencapaian belajar siswa yang rendah.<sup>15</sup>

Selanjutnya, persentase sebesar (20%) menyatakan bahwa media yang sering digunakan membantu mereka dalam memahami materi yang disampaikan dan (80%) menyatakan tidak. Hal tersebut menunjukkan bahwa pemilihan dan penggunaan media pembelajaran dalam kelas sangat penting untuk mendukung proses belajar-mengajar. Hal tersebut selaras dengan penelitian Tafonao, dengan menggunakan media pembelajaran, akan terbentuk lingkungan belajar yang diinginkan dan menciptakan hubungan yang positif antara guru dan siswa, sehingga siswa dapat terhindar dari kebosanan.<sup>16</sup> Oleh karena itu, guru perlu lebih kreatif lagi dalam memilih dan mengembangkan media pembelajaran.

Hasil survei siswa juga mengungkapkan bahwa media pembelajaran yang diharapkan, antara lain mudah diakses kapan saja dan dimana saja (88%), isi/konten/ materi mudah dipahami (84%), menampilkan banyak gambar (44%), tampilan media yang unik dan cantik (48%), mengaitkan materi dengan kehidupan sehari hari (4%), dan lebih senang belajar sambil mendengarkan music (8%). Menurut data tersebut maka diketahui bahwa media pembelajaran yang diinginkan

---

<sup>15</sup> Mar'atush Sholichah Muntaha Rahmi, M. Arif Budiman dan Ari Widyaningrum, "Pengembangan Media Pembelajaran Interaktif Macromedia Flash 8 pada Pembelajaran Tematik Tema Pengalamanku", *International Journal of Elementary Education* 3, no 2(2019):h. 180.

<sup>16</sup> Talizaro Tafonao, "Peranan Media Pembelajaran dalam Meningkatkan Minat Belajar Mahasiswa", *Jurnal Komunikasi Pendidikan* 2, no. 2 (2018): h. 103.

siswa mengarah kepada media yang dapat diakses kapan saja dan dimana saja, mudah dipahami dan tampilan unik dan cantik. Pernyataan ini sejalan dengan pendapat Rahmi, Anita dan Kasman yang menyatakan pemilihan media sangat penting bagi siswa. Hal ini terlihat dari kurang fokusnya siswa dalam menyimak materi pembelajaran. Respon Siswa terhadap media pembelajaran berbasis elektronik menarik perhatian karena media tersebut dapat dijangkau siswa dengan mudah terlebih tampilan media yang menarik, interaktif yang membangkitkan motivasi belajar siswa.<sup>17</sup>

Menurut survei selanjutnya, materi yang dianggap sulit dipahami siswa yaitu materi sistem saraf dengan persentase (64%), sistem gerak (16%), sistem pencernaan (8%), dan sistem respirasi (8%). Alasan paling dominan siswa memilih sistem saraf sebagai materi yang sulit dipahami karena materi tersebut bersifat abstrak, banyak istilah asing, dan beragamnya sub materi dalam satu KD. Hal ini sejalan dengan pendapat Agustina dan Suhartini, Siswa mengalami kesulitan dalam memahami sistem saraf karena materi tersebut melibatkan cakupan yang sangat luas dan bersifat abstrak, sehingga sulit bagi mereka untuk mengimajinasikannya.<sup>18</sup>

Berdasarkan hal tersebut, peneliti menyatakan bahwa kendala-kendala dalam pembelajaran yang dihadapi siswa disebabkan oleh keterbatasan media dan

---

<sup>17</sup> Rahmi Anita Azmi, Kasman Rukun dan Hasan Maksum, "Analisis Kebutuhan Pengembangan Media Pembelajaran Berbasis Web Mata Pelajaran Administrasi Infarstruktur Jaringan", *Jurnal Ilmiah Pendidikan dan Pembelajaran* 4, no 2(2022): h. 305

<sup>18</sup> Agustina Kiden Lewar dan Suhartini, "Pengembangan Modul Berbentuk *Scrapbook* pada Materi Sistem Saraf untuk Meningkatkan Hasil Belajar Siswa SMA Kelas XI", *Jurnal Pendidikan Sains Indonesia* 11, no. 1 (2023): h. 96.

sumber belajar yang tersedia selama proses pembelajaran tatap muka, terutama ketika media yang umumnya digunakan tidak sesuai untuk materi tertentu.

Berdasarkan uraian di atas peneliti termotivasi untuk mengembangkan sebuah media yang inovatif, sesuai dengan perkembangan teknologi, dan dapat diterapkan pada kegiatan pembelajaran tatap muka sebagai solusi dari berbagai masalah yang dipaparkan di atas serta sesuai dengan kebutuhan siswa. Hasilnya, peneliti menyimpulkan satu media yang cocok untuk diterapkan untuk mengatasi permasalahan tersebut. Media pembelajaran itu adalah media pembelajaran berbasis *wordpress*.

*Wordpress* merupakan perangkat lunak dengan karakteristik *open source*. Ini berarti bahwa *wordpress* dapat digunakan tanpa biaya dan bebas dimodifikasi oleh siapa saja sesuai keinginan mereka. Selain itu, *wordpress* menyediakan *plugin* yang mempermudah pengguna dalam melakukan berbagai tindakan atau penyesuaian.<sup>19</sup>

Berbeda dengan penggunaan *platform* lain, *wordpress* menawarkan sejumlah keunggulan yang menarik untuk dipelajari. Pertama, *wordpress* dapat dengan mudah dibuat dan digunakan secara gratis. Kedua, *platform* ini memungkinkan kolaborasi antar pengguna. Ketiga, menyediakan penyimpanan *online* gratis. Keempat, tentu saja dapat dengan mudah dicari melalui mesin pencarian *google*. Dengan menggunakan *wordpress*, siswa tidak perlu mengunduh materi dan menghemat kuota internet dan memori perangkat mereka. Selain itu,

---

<sup>19</sup> Goesderilidar, "Membangun website Lembaga Penelitian dan Pengabdian Kepada Masyarakat (LPPM) STMIK Indragiri menggunakan WordPress", *Jurnal IndraTech* 2, no 1.(2021): h. 62

guru tidak akan mengalami kesulitan dalam menyampaikan materi karena siswa dapat mengaksesnya melalui *platform wordpress*. Desain tampilan dalam *wordpress* juga dapat dibuat semenarik mungkin untuk menjaga minat siswa dalam proses pembelajaran.

Berdasarkan kelebihan dan kekurangan *wordpress* secara umum dan masalah yang peneliti temukan di lapangan, maka sangat cocok untuk mengembangkan media pembelajaran *wordpress*. Media tersebut mampu menjadikan proses memahami materi dari siswa menjadi lebih mudah, karena topik materi yang sudah dipikirkan secara sistematis terlebih dahulu lalu dikemas dengan menarik, waktu yang tidak lama, memungkinkan untuk menambahkan gambar yang jelas, dan dapat diakses melalui ponsel atau laptop. Hal ini sejalan dengan penelitian yang dilakukan oleh Fahmi Achta Pratama dan Hansi Effendi, *wordpress* penggunaannya mudah diakses, simpel desainnya, dan praktis digunakan dalam pembelajaran.<sup>20</sup>

## **B. Rumusan Masalah**

Berdasarkan latar belakang masalah maka rumusan masalah pada penelitian ini sebagai berikut:

1. Bagaimana karakteristik media pembelajaran berbasis *wordpress* pada materi sistem saraf siswa kelas XI MIPA SMA Negeri 15 Gowa?

---

<sup>20</sup> Fahmi Achta Pratama dan Hansi Effendi, “*E-Learning* Bebas *Wordpress* sebagai Alternatif Media Pembelajaran”, *Jurnal Pedagogi dan Pembelajaran* 4, no. 3(2021): h. 467.

2. Bagaimana kevalidan media pembelajaran berbasis *wordpress* pada materi sistem saraf siswa kelas XI MIPA SMA Negeri 15 Gowa?
3. Bagaimana keefektifan media pembelajaran berbasis *wordpress* pada materi sistem saraf siswa kelas XI MIPA SMA Negeri 15 Gowa?
4. Bagaimana kepraktisan media pembelajaran berbasis *wordpress* pada materi sistem saraf siswa kelas XI MIPA SMA Negeri 15 Gowa?

### **C. Tujuan dan Manfaat Penelitian**

#### **1. Tujuan Penelitian**

Tujuan penelitian ini adalah:

- a. Untuk mengetahui karakteristik media pembelajaran berbasis *wordpress* pada materi sistem saraf siswa kelas XI MIPA SMA Negeri 15 Gowa.
- b. Untuk mengetahui kevalidan media pembelajaran berbasis *wordpress* pada materi sistem saraf siswa XI MIPA SMA Negeri 15 Gowa.
- c. Untuk mengetahui keefektifan media pembelajaran berbasis *wordpress* pada materi sistem saraf siswa kelas XI MIPA SMA Negeri 15 Gowa.
- d. Untuk mengetahui kepraktisan media pembelajaran berbasis *wordpress* pada materi sistem saraf siswa kelas XI MIPA SMA Negeri 15 Gowa.



## 2. Manfaat Penelitaian

Manfaat dari penelitian ini sebagai berikut:

### a. Bagi Siswa

Hasil penelitian dapat dijadikan sebagai suplemen pembelajaran, sehingga diharapkan produk media ini dapat diaplikasikan dalam proses pembelajaran di kelas dan dapat membuat siswa lebih giat untuk belajar mandiri.

### b. Bagi Guru

Sebagai alternatif untuk menciptakan pembelajaran yang menarik dan menyenangkan bagi siswa dan sebagai alternatif untuk mengukur pemahaman siswa dalam materi sistem saraf.

### c. Bagi Sekolah

Hasil penelitian ini diharapkan dapat dijadikan sebagai referensi dalam meningkatkan kualitas pendidikan dan proses belajar mengajar yang dilakukan oleh siswa.

### d. Bagi Peneliti Selanjutnya

Hasil penelitian ini diharapkan dapat dijadikan sebagai acuan dalam penelitian berikutnya.

## D. Fokus Pengembangan dan Spesifikasi Produk

### 1. Fokus Pengembangan

Fokus penelitian ini adalah mengembangkan media pembelajaran berbasis *wordpress* yang menyajikan materi sistem saraf untuk siswa kelas XI MIPA di SMAN 15 Gowa. Penelitian ini termasuk dalam jenis penelitian dan pengembangan

(*Research and Development*) dengan menerapkan model pengembangan *ADDIE* (*Analyze, Design, Development, Implementation, and Evaluation*).

## 2. Spesifikasi Produk

*Wordpress* adalah sebuah *software* yang bisa digunakan dengan *Free*, dan dapat dimodifikasi sesuai dengan kebutuhan pembelajaran. Ini mempermudah siswa dalam mengakses materi pelajaran. Media yang peneliti kembangkan bernama “Biologi Impuls”. Biologi Impuls merupakan situs *web* yang dapat dimanfaatkan dalam proses belajar-mengajar materi sistem saraf kelas XI SMA. Situs ini menyajikan pengalaman belajar yang menarik, praktis, dan fleksibel. Sebagai *platform* pembelajaran inovatif berbasis *wordpress*. Biologi Impuls membantu siswa untuk memahami konsep-konsep sistem saraf dengan cara yang menarik dan interaktif. Dengan antarmuka pengguna yang ramah, konten interaktif, dan responsif di berbagai perangkat. Adapun cara untuk *login* ke *website* biologi impuls sangat mudah dengan mengklik link <http://biologiimplus.byethost16.com/> atau *scan barcode* yang telah disediakan. setelah itu pengguna akan langsung *login* pada beranda biologi impuls. Berikut gambar *barcode* dari media “*Biologi Impuls*”.



Gambar D.1 *Barcode Biologi Impuls*

Adapun komponen yang terdapat pada *wordpress* yang dikembangkan memiliki *fitur* terdiri dari beberapa yaitu:

- a. Beranda, tampilan beranda pada *wordpress* memuat gambar yang ditampilkan secara bergantian, tools, nama *website* yaitu “Biologi Impuls”, dan logo *wordpress* yang memuat penjelasan apa itu biologi impuls.
- b. Tujuan pembelajaran, kompetensi dasar, indikator, yang dikemas dengan rapi dan telah disesuaikan dengan rencana pembelajaran
- c. Materi sistem saraf, yang di susun 2 kali pertemuan sesuai RPP dengan isi yang telah disesuaikan dengan tujuan pembelajaran, kompetensi dasar dan indikator, dikemas dengan isi materi yang singkat namun mudah dipahami dengan penambahan gambar *hight quality*.
- d. Video pembelajaran, yang terintegrasi dengan *youtube* yang telah disesuaikan dengan konsep materi sistem saraf.
- e. Kuis, soal kuis terintegrasi dengan *google form* dengan jumlah 10 soal setiap pertemuan yang terdiri dari soal pilihan ganda, mencocokkan dan benar salah. Isi quis sudah disesuaikan dengan kompetensi dasar dan indikator yang memuat pertanyaan seputar pembelajaran yang telah di pelajari sebelumnya.

Selain itu media pembelajaran *wordpress* memiliki tampilan yang menarik disertai warna yang dapat meningkatkan kualitas belajar siswa karena mempengaruhi kinerja memori pada otak. Hal ini konsisten dengan pandangan Wichman yang mengindikasikan bahwa warna berperan sebagai saluran informasi

yang efektif bagi sistem kognitif manusia. Penelitian telah menunjukkan bahwa warna memiliki peran yang penting dalam meningkatkan kinerja memori.<sup>21</sup>

Adapun alasan peneliti menggunakan *wordpress* sebagai media pembelajaran karena *searchable*, mudah diintegrasikan dengan perangkat *google* lain sehingga kita dapat dengan mudah berbagi video, foto, dan situs tersimpan di *server* keamanan *google*. Semua versi halaman kita tersimpan, kita dapat melihatnya kapan saja dan melakukan perbaikan dimana saja.

#### **E. Penelitian Terdahulu**

Berikut merupakan penelitian terdahulu yang berhubungan dengan penelitian ini, sebagai berikut:

1. Penelitian yang dikembangkan oleh Muh Rizal, Myskat Malik Ibrahim, dan Hamansa dengan judul, “Pengembangan *E-Book* Sistem Pernapasan pada Manusia Berbasis *Wordpress* di SMA Negeri 4 Makassar”. Penelitian ini merupakan penelitian dan pengembangan dengan model pengembangan *Dick and Carey*. Berdasarkan hasil penelitian, penilaian respon siswa dan guru, tingkat kepraktisan *E-book* berada pada kategori praktis dengan nilai rata-rata 3,48 ( $2,5 < X_i < 3,4$ ). Berdasarkan hasil penilaian validator tingkat validitas *E-book* termasuk dalam kategori valid dengan rata-rata 3,43 ( $2,5 < V < 3$ ). Berdasarkan uji hasil belajar siswa, keefektifan *E-book* berada pada kategori efektif dengan nilai 81 karena nilai persentase hasil

---

<sup>21</sup> Nurjannah Nastion, Putri Ratna Sari dan Satrian Sastra, “Pengaruh Warna Terhadap Short Term Memory Pada Anggota UKM Creative Minority”, *Jurnal Psikologi Terapan* 2, no. 2, (2019): h. 3.

belajar siswa sebesar 90,6%.<sup>22</sup> Adapun pembeda dari penelitian yang peneliti kembangkan adalah dari spesifikasi materi dan spesifikasi produk yaitu menggunakan materi sistem pernafasan dan produk berfokus pada pembuatan *e-book* menggunakan *wordpress* sedangkan penelitian yang dikembangkan peneliti menggunakan materi sistem saraf, dan mengembangkan *platform* yang mempergunakan *wordpress* 100% untuk belajar mengajar dikelas.

2. Penelitian selanjutnya oleh Sri Rahmadhanningsih, dkk., dengan judul penelitian, “Pelatihan Pembuatan dan Penggunaan *Website* Pembelajaran Berbasis *WordPress* untuk Guru di Kabupaten Kubu Raya”. Pelatihan dilakukan secara *hybrid* yang berlangsung selama dua hari. Berdasarkan hasil evaluasi diperoleh informasi bahwa 14,7% peserta telah mampu mengembangkan konten *website* pembelajaran; 23,52% peserta telah mampu melakukan pengaturan menu pada tema; 60,29% peserta telah mampu menginstal dan memilih tema; dan 1,47% peserta yang mampu menyelesaikan pemilihan layanan *hosting*. Selain itu, sebagai bahan evaluasi, di akhir kegiatan peserta juga mengisi angket kepuasan terhadap kegiatan pelatihan yang berlangsung. Berdasarkan analisis respon kepuasan peserta di atas 79% yang masuk dalam kategori baik. Hal ini menunjukkan peserta puas dengan pelatihan yang telah mereka terima

---

<sup>22</sup> Muh Rizal, dkk., “Pengembangan E-Book Sistem Pernapasan pada Manusia Berbasis Wordpress di SMA Negeri 4 Makassar”, *Jurnal Al-Ahya* 2, no. 3 (2021): h. 129.

meskipun terdapat beberapa kekurangan.<sup>23</sup> Adapun pembeda dari penelitian yang dikembangkan adalah lebih berfokus pada pelatihan penggunaan *wordpress*. Sementara penelitian yang dikembangkan membuat media pembelajaran menggunakan *wordpress*.

3. Penelitian selanjutnya oleh Facmi Achta Pratama dan Hansi Effendi dengan judul penelitian, “*E-Learning* Berbasis *Wordpress* sebagai Alternatif Media Pembelajaran”. Jenis penelitian ini adalah pengembangan dengan model *Borg and Gall*. Desain penelitian ini diantaranya potensi masalah, pengumpulan informasi, desain produk, validasi desain, perbaikan desain, uji coba terbatas, revisi produk, uji coba pemakaian, revisi produk dan produk final. Hasil penelitian ini adalah validasi ahli media nilai 0,902 (valid) dan ahli materi nilai 0,842 (valid). Diuji coba terbatas, *e-learning* berbasis *wordpress* mendapat nilai 80% (praktis) dari mahasiswa dan mendapat nilai 88,75% (praktis) dari dosen. Pada uji coba pemakaian nilainya 82,83% (praktis) dari mahasiswa. Untuk uji coba efektivitas diuji coba pemakaian, 86,67% mahasiswa dapat nilai  $\geq 70$  (efektivitas secara klasikal). Secara *Gain Score* mendapat nilai 54,25% (sedang). Jadi, *e-learning* berbasis *wordpress* layak, praktis, dan efektif sebagai alternatif media pembelajaran Bahasa Pemrograman.<sup>24</sup> Perbedaan dengan penelitian yang dikembangkan terletak pada model pengembangan dimana penelitian

---

<sup>23</sup> Sri Rahmadhanningsih, dkk., “Pelatihan Pembuatan dan Penggunaan *Website* Pembelajaran Berbasis *WordPress* untuk Guru di Kabupaten Kubu Raya”, *Jurnal Pengabdian Masyarakat* no. 1(2022): h. 10.

<sup>24</sup> Facmi Achta Pratama dan Hansi Effendi, “*E-Learning* Bebasis *Wordpress* sebagai Alternatif Media Pembelajaran”, *Jurnal Pedagogi dan Pembelajaran* 4, no. 3 (2021): h. 466.

ini menggunakan model *borg and Gall* dan peneliti menggunakan model *Addie*.

4. Penelitian selanjutnya oleh Tiara Nur Fadilah, dkk., dengan judul penelitian, “Pengembangan Media Pembelajaran Kimia Berbasis *Wordpress* pada Materi Asam Basa untuk Siswa Kelas XI”. Penelitian tersebut digunakan metode *Research and Development* (R&D) model pengembangan ADDIE. Hasil analisis data uji respon perorangan, kelompok kecil, dan uji lapangan siswa SMA Negeri 1 Sungai Raya kelas XI MIA menunjukkan respon “sangat positif” dengan rata-rata 91,38%; 93,82%; dan 97,78%. Nilai  $t_{hitung} > t_{tabel}$  ( $18,710 > 2,052$ ) menunjukkan terdapat perbedaan hasil belajar siswa sebelum dan sesudah menggunakan media pembelajaran kimia berbasis *wordpress*. Lebih lanjut untuk uji *effect size* memberikan hasil 3,54 merupakan kriteria “*Strong Effect*”. Media pembelajaran kimia berbasis *wordpress* efektif dalam meningkatkan hasil belajar siswa SMA Negeri 1 Sungai Raya.<sup>25</sup> Perbedaan dengan penelitian yang dikembangkan adalah dari segi materi yang menggunakan materi kimia, dan terdapat analisis uji *effect size*, sementara peneliti menggunakan materi sistem saraf dan terdapat uji karakteristik.
5. Penelitian selanjutnya oleh Cicilia Yuliharni Sinaga dan Marnala Tobing dengan judul penelitian, “Pengembangan Media Berbasis *Wordpress* pada Mata Pelajaran Kecantikan Dasar di SMK Negeri 1 Beringin”. Metode

---

<sup>25</sup> Tiara Nur Fadilah, dkk., “Pengembangan Media Pembelajaran Kimia Berbasis *Wordpress* pada Materi Asam Basa untuk Siswa Kelas XI”, *Media Jurnal Ilmiah Pendidikan* 13 no. 1 (2022): h. 164.

dalam penelitian ini adalah menggunakan metode penelitian R&D (*Research and Development*). Hasil Penelitian pengembangan media pembelajaran menunjukkan bahwa hasil penelitian dari ahli materi 90,94% dengan kriteria “Sangat Baik” dan ahli media 92,63% dengan kriteria “Sangat Baik”. Hal tersebut membuktikan bahwa media pembelajaran *wordpress* yang dikembangkan layak digunakan untuk mata pelajaran kecantikan dasar pada materi rias wajah sehari-hari.<sup>26</sup> Adapun perbedaan dengan penelitian yang dikembangkan adalah dari segi materi, dan tujuan penelitian dimana materi yang digunakan adalah materi kecantikan dan hanya mengukur keefektifan produk. Sementara peneliti menggunakan materi sistem saraf dan tujuan penelitian untuk mengetahui karakteristik, kevalidan, keefektifan dan kepraktisan produk.

6. Penelitian selanjutnya oleh Jihan Nabila Luqiana dan Harun Alrasyid dengan judul penelitian, “Pengembangan Media Pembelajaran Bahasa Arab Berbasis *Web Wordpress* Untuk Siswa Kelas IX”. Metode dalam penelitian ini adalah menggunakan metode penelitian R&D (*Research and Development*) Borg & Gall. Hasil Penelitian pengembangan media pembelajaran menunjukkan bahwa media pembelajaran bahasa Arab berbasis *web wordpress* yang berbentuk website online yang diakses melalui link yang di share oleh peneliti kepada siswa pada saat uji

---

<sup>26</sup> Cicilia Yuliharni Sinaga dan Marnala Tobing, “Pengembangan Media Berbasis *Wordpress* pada Mata Pelajaran Kecantikan Dasar di SMK Negeri 1 Beringin”, *Jurnal Pendidikan Tata Rias* 3, no. 1 (2022): h. 28.



lapangan. Produk ini memiliki tingkat kelayakan sekitar 84,61%.<sup>27</sup> Perbedaan penelitian yang dikembangkan terletak pada materi yang digunakan, model pengembangan, dan tujuan penelitian. Dimana menggunakan materi bahasa Arab, model *Borg and Gall* dan hanya menguji kelayakan, sedangkan peneliti menggunakan sistem saraf dengan model *Addie* serta mengukur karakteristik, kevalidan, keefektifan dan kepraktisan produk.

7. Penelitian selanjutnya oleh Mahfuzal Husni dan Syafri Ahmad dengan judul penelitian, “Pengembangan Media Pembelajaran Website Berbasis Wordpress Pada Materi Volume bangun ruang dan Hubungan Pangkat Tiga Dengan Dan Akar Pangkat Tiga Di Kelas V Sekolah Dasar”. Metode dalam penelitian ini adalah menggunakan metode penelitian R&D (*Research and Development*). Hasil Penelitian pengembangan media pembelajaran menunjukkan bahwa media pembelajaran daring berbasis website pada materi volume bangun ruang dan hubungan pangkat tiga dan akar pangkat tiga di kelas V sekolah dasar dinyatakan valid, praktis dan efektif digunakan sebagai media pembelajaran.<sup>28</sup> Perbedaan dengan penelitian yang dikembangkan adalah dari segi materi yang menggunakan materi volume

---

<sup>27</sup> Jihan Nabila Luqiana dan Harun Alrasyid, “Pengembangan Media Pembelajaran Bahasa Arab Berbasis Web Wodrpres Untuk Siswa Kelas IX”, *Journal of Education Research* 4, no 2(2023):h. 474

<sup>28</sup> Mahfuzal Husni dan Syafri Ahmad, “Pengembangan Media Pembelajaran Website Berbasis Wordpress Pada Materi Volume bangun ruang dan Hubungan Pangkat Tiga Dengan Dan Akar Pangkat Tiga Di Kelas V Sekolah Dasar”, *Journal of Basic Education Studies* 6, no 2(2023):h. 185

bangun ruang dan mengukur valid, efektif dan praktisnya media. Sedangkan peneliti menggunakan materi sistem saraf dan mengukur karakteristik media.

8. Penelitian selanjutnya oleh Lusi Intani, dkk. Dengan judul penelitian “Development Of Learning Media For Writing Pantun Based on Mobile Learning Using Wordpress Content Management System” Metode dalam penelitian ini adalah menggunakan metode penelitian R&D (*Research and Development*). Hasil Penelitian menunjukkan media pembelajaran menulis pantun berbasis mobile learning tepat dan efektif untuk pembelajaran menulis pantun bagi siswa kelas VII SMP. Media pembelajaran ini dapat digunakan sebagai sumber bagi siswa untuk belajar sendiri dan menjadikan proses pembelajaran lebih menarik dan efisien.<sup>29</sup> Perbedaan dengan penelitian media yang dikembangkan terletak pada penggunaan *wordpress* yang berfokus untuk digunakan siswa dalam membuat pantun sedangkan yang peneliti kembangkan berupa platform untuk digunakan dalam proses belajar mengajar.
9. Penelitian selanjutnya oleh Nurdiana, dkk, dengan judul penelitian “Pengembangan Media Pembelajaran Berbasis Website Kompetensi Dasar Gizi Untuk Kecantikan Di SMK Labschool Unesa 1 Surabaya”. Metode analisis data pada penelitian ini berbentuk pendekatan statistik deskriptif kuantitatif dan kualitatif yang dinyatakan dalam persentase. Hasil penelitian

---

<sup>29</sup> Lusi Intani, dkk, “Development Of Learning Media For Writing Pantun Based on Mobile Learning Using Wordpress Content Management System”, *Jurnal Pendidikan* 14. No 2(2023):h. 408

ini membuktikan bahwa pengembangan media pembelajaran berbasis *website* gizi untuk kecantikan efektif digunakan untuk pembelajaran.<sup>30</sup>

Adapun perbedaannya dengan penelitian yang dikembangkan adalah dari segi jenis penelitian yang menggunakan pendekatan statistik deskriptif kuantitatif dan kualitatif sementara penelitian yang dikembangkan menggunakan jenis penelitian *R&D*.

10. Penelitian selanjutnya oleh Puji Arisandi, dkk. Dengan judul penelitian “Dampak Pelatihan Pemanfaatan Wordpress Sebagai Media Pembelajaran Bisnis Online Bagi Guru Dan Siswa”. Metode dalam penelitian ini adalah menggunakan metode penelitian menggunakan kualitatif dengan pendekatan studi kasus dan teknik pengumpulan data menggunakan teknik observasi, wawancara, angket dan dokumentasi. Hasil penelitian menunjukkan pelatihan pemanfaatan *wordpress* sebagai media pembelajaran bisnis *online* dilaksanakan melalui tiga tahapan yaitu perencanaan, pelaksanaan, dan evaluasi, berdasarkan tahapan evaluasi pelatihan tersebut terbukti berhasil dapat memberikan manfaat dan dampak yang positif bagi pengetahuan guru dan siswa terutama dalam menggunakan *fitur-fitur* pada *wordpress* seperti *fitur block heading*, *text preformatted*, *photo* dan *gallery* yang digunakan untuk membuat *website* promosi *online*

---

<sup>30</sup> Nurdiana, dkk, “Pengembangan Media Pembelajaran Berbasis Website Kompetensi Dasar Gizi Untuk Kecantikan Di SMK Labschool Unesa 1 Surabaya”. *Journal Unesa* 12, no 2(2023):h. 186

pada mata pelajaran bisnis *online*.<sup>31</sup> Adapun perbedaan dengan penelitian yang dikembangkan adalah dari jenis penelitian yang menggunakan penelitian kualitatif sedangkan peneliti menggunakan jenis penelitian *R&D*.

Berdasarkan uraian diatas maka diketahui persamaan dari penelitian yang dijelaskan di atas adalah media yang digunakan sama, yaitu *wordpress*. Umumnya tahap-tahap dalam pengembangannya juga tidak jauh berbeda, yaitu mencari potensi dan merumuskan masalah, mengumpulkan data, mendesain produk, validasi, perbaikan, uji coba, dan revisi sampai akhirnya dihasilkan suatu produk berupa *website*. Hal yang umumnya menjadi pembeda antara penelitian terdahulu dengan media yang dikembangkan adalah dari segi tampilan beranda, dan isi halaman utama yang meliputi tujuan pembelajaran, kompetensi dasar, indikator, materi sistem saraf, video pembelajaran, kuis. Peneliti mengembangkan media pembelajaran *website* berbasis *wordpress* tersebut untuk menghasilkan media pembelajaran baru yang lebih praktis, inovatif, dan mudah digunakan, serta mudah diakses di mana pun dan kapan pun.

---

<sup>31</sup> Puji Arisandi, dkk. “Dampak Pelatihan Pemanfaatan Wordpress Sebagai Media Pembelajaran Bisnis Online Bagi Guru Dan Siswa”, *Journal Of Instructional Technology* 3, no 2(2022):h. 118

## BAB II

### TINJAUAN TEORITIS

#### A. Penelitian dan Pengembangan

##### 1. Pengertian Penelitian dan Pengembangan

Penelitian bisa dijelaskan sebagai keinginan seseorang untuk memahami suatu subjek, yang memiliki batasan tertentu di mana penelitian tersebut bertujuan untuk mengembangkan pengetahuan ilmiah berupa teori dan konsep.<sup>1</sup> Penelitian dan pengembangan, yang disebut sebagai *research and development* dalam bahasa Inggris, merupakan jenis penelitian yang fokus pada pembuatan produk baru atau pengembangan serta penyempurnaan produk berdasarkan produk yang telah ada sebelumnya.<sup>2</sup>

Secara umum, penelitian dan pengembangan memiliki fokus untuk menciptakan atau meningkatkan kemampuan suatu produk. Proses ini dimulai dengan memeriksa penelitian terdahulu yang terkait dengan produk yang akan dikembangkan. Selanjutnya, produk yang sudah ada ditingkatkan atau dikembangkan lebih lanjut, diuji coba, dan dievaluasi kembali berdasarkan kelemahan yang teridentifikasi selama tahap percobaan. Untuk menciptakan produk, riset harus didasarkan pada analisis kebutuhan yang dilakukan melalui

---

<sup>1</sup> Solimun, dkk. *Metode penelitian Kuantitatif Perspektif system* (Malang: UB Press, 2020), h. 1.

<sup>2</sup> Budiyo Sapatro, *Manajemen Penelitian Pengembangan* (Sleman: Aswaja Pressindo, 2017), h. 8.

observasi dan uji coba produk untuk menilai tingkat efektivitasnya. Hasil dari riset ini dapat berupa perangkat lunak atau keras dalam berbagai bentuk seperti buku, alat pembelajaran, modul, atau paket program pembelajaran.<sup>3</sup>

Hasil dari metode penelitian dan pengembangan diperiksa secara cermat, selanjutnya direncanakan, diproduksi, dan dievaluasi sebagai bagian integral dari pendekatan ilmiah yang dijalankan oleh peneliti. Metode ini mewakili studi sistematis mengenai langkah-langkah perancangan, pengembangan, dan penelitian untuk membangun landasan empiris, yang pada akhirnya menghasilkan produk baru berupa instruksional dan non-instruksional, peralatan, atau model.<sup>4</sup>

Penelitian dan pengembangan merupakan suatu rangkaian kegiatan yang sengaja dilaksanakan untuk menciptakan produk baru dan mengembangkan serta memvalidasi produk tersebut. Dalam mencapai hasil produk tersebut, dilakukan penelitian yang mengandalkan analisis kebutuhan, yang kemudian diuji untuk menilai efektivitasnya agar dapat berfungsi secara optimal di masyarakat umum. Di sisi lain, penelitian pengembangan ini juga dapat dijelaskan sebagai penelaahan terstruktur terhadap media yang dirancang, dikembangkan, dan dievaluasi dari segi program, proses, dan produk, serta kepraktisan dan efektivitasnya. Hasil dari proses ini dapat berbentuk perangkat lunak dan juga perangkat keras seperti buku, modul, atau program pembelajaran.<sup>5</sup>

---

<sup>3</sup> Sutarti Tatik dan Irawan Edi, *Kiat sukses Meraih Hibah Penelitian Pengembangan* (Yogyakarta: CV budi utama, 2017), h. 5.

<sup>4</sup> Luh Ade Haryawati, I Gede Sudirtha, dan Made Diah Angendari, "Pembuatan Busana Fantasi dengan Sumber Ide Dramatari Calonarang", *Jurnal Bosaparis* 10, no. 3 (2019): h. 167.

<sup>5</sup> Sutarti Tatik dan Irawan Edi, *Kiat Sukses Meraih Hibah Penelitian Pengembangan* (Yogyakarta: CV budi utama, 2017), h. 5.

## 2. Macam-Macam Penelitian dan Pengembangan

Beberapa pakar menggunakan berbagai terminologi dalam konteks penelitian dan pengembangan yang pada umumnya memiliki kemiripan, dengan perbedaan yang tampak pada tahapan-tahapan proses penciptaan produk penelitian. Istilah-istilah tersebut menjadi dasar dalam ranah penelitian pengembangan, sehingga menghasilkan beragam model. Sebagai ilustrasi dari model pengembangan perangkat pembelajaran yang dapat mendukung tahapan-tahapan dalam penelitian dan pengembangan, beberapa contohnya adalah:

### a. Model Kemp

Kemp mendefinisikan model pengembangan sebagai suatu siklus berkesinambungan. Model ini memberikan panduan kepada siswa untuk mempertimbangkan masalah-masalah umum dan tujuan pembelajaran, sementara juga memberikan arahan kepada guru untuk memahami karakteristik siswa dalam proses pengembangan media pembelajaran.<sup>6</sup>

### b. Model Borg & Gall

Borg & Gall merancang suatu model pengembangan yang terdiri dari sepuluh tahap, melibatkan proses-proses seperti penelitian dan pengumpulan data, perencanaan, pengembangan desain produk, pengujian lapangan, revisi hasil pengujian, dan pengujian lapangan ulang., peningkatan produk dari hasil pengujian

---

<sup>6</sup> Achmad Noor Fatirul dan Bambang Winarto. *Instructional Development Design*, (Surabaya: CV Jakad Media Publishing, 2019),h. 176

lapangan, uji implementasi lapangan, penyelesaian produk akhir, serta penyebaran dan pelaksanaan.<sup>7</sup>

c. Pengembangan Model 4D

Sivasailam Thiagarajan, Dorothy S. Semmel, dan Melvyn I. Semmel (1974) menyarankan penggunaan model pengembangan 4D. Ada empat langkah dari model ini, yaitu *define* (pendefinisian), *design* (perancangan), *development* (pengembangan), dan *dissemination* (penyebarluasan).<sup>8</sup>

d. Model ADDIE

Salah satu desain umum untuk pengembangan materi pengajaran adalah melalui penerapan Model ADDIE, yang melibatkan lima tahap yaitu: Analisis, Desain, Pengembangan, Implementasi, dan Evaluasi. Proses pengembangan melibatkan berbagai pengujian oleh tim ahli, subjek penelitian secara individu, serta pengujian pada skala terbatas maupun luas (lapangan), selain dari itu, revisi dilakukan untuk menyempurnakan produk akhir. Walaupun prosedur pengembangan bisa disederhanakan, langkah-langkah pengujian dan revisi tetap diterapkan untuk memastikan bahwa produk yang dihasilkan memenuhi standar kualitas yang baik, telah diuji secara empiris, dan bebas dari kesalahan.<sup>9</sup>

ADDIE merupakan akronim dari analisis, desain, pengembangan, implementasi, dan evaluasi. Model ADDIE merupakan suatu proses yang secara

---

<sup>7</sup> Zainal Arifin, *Penelitian Pendidikan: Metode dan Paradigma Baru* (Bandung: Remaja Rosdakarya, 2011), h. 129.

<sup>8</sup> Endang Mulyatiningsih, *Metode Penelitian Terapan Bidang Pendidikan* (Bandung: Alfabeta, 2012), h. 178.

<sup>9</sup> Rahmat Arofa Hari Cahyadi, "Pengembangan Bahan Ajar Berbasis ADDIE Model". *Education Journal* 3, no 1(2019):h. 36.



tradisional diterapkan oleh perancang instruksional dan pengembang pelatihan, yang terus berkembang, mudah diadaptasi, dan dianggap sebagai alat yang efektif. Terdapat pendekatan-pendekatan yang mengharuskan peneliti untuk menganalisis setiap komponen yang ada dan membentuk interaksi antara komponen-komponen tersebut di setiap fase terkait dengan model ADDIE ini. Tahapan dari model pengembangan ADDIE meliputi:<sup>10</sup>

- 1) *Analyze*, ialah proses menganalisis pentingnya pengembangan, kelayakan, persyaratan, metode atau terkait model pembelajaran terbaru. Pengembangan dimulai dari ditemukannya suatu permasalahan pada metode atau model yang selama ini sudah digunakan, Dalam konteks ini, tidak sesuai dengan kebutuhan target, lingkungan pembelajaran, teknologi, dan karakteristik siswa. Selain itu, peneliti perlu melakukan analisis terkait kecocokan dan persyaratan yang terkait dengan metode atau model yang akan dikembangkan.
- 2) *Design*, dalam hal ini tahap *design* (perancangan) bertujuan dalam penetapan tujuan belajar, perancangan skenario proses belajar, perancangan perangkat pembelajaran berupa materi dan instrumen evaluasi pembelajaran. Rancangan pada tahap ini akan mendasari proses dari tahap selanjutnya.
- 3) *Development*, dalam hal ini kegiatan *development* (pengembangan) bertujuan untuk mengembangkan produk dari rancangan produk yang telah

---

<sup>10</sup> Yudi Hari Rayanto dan Sugianti. *Penelitian dan Pengembangan Model ADDIE dan R2D2 Teori dan Praktek* (Pasuruan: Lembaga Academic dan Research Institute, 2020), h. 28—94.

dibuat. Konsep kerangka yang sudah dibuat diimplementasikan ke dalam sebuah produk.

- 4) *Implementation*, dalam hal ini kegiatan *implementation* (implementasi) merupakan tahap ketika produk sudah diimplementasikan sebagaimana mestinya seperti dalam sebuah kelas.
- 5) *Evaluation*, pada tahap ini terdapat dua proses, yakni evaluasi formatif dan sumatif. Evaluasi formatif biasanya dilaksanakan tiap pekan, sedangkan sumatif per semester ketika pembelajaran berakhir. Hasil evaluasi akhir dari siswa menjadi acuan untuk peneliti untuk mengevaluasi produk yang dikembangkan.

Penerapan model ADDIE dalam perancangan dan pengembangan dapat dilakukan pada skala mikro, makro, dan meso. Di tingkat mikro, model ADDIE digunakan untuk menciptakan pelatihan pada tingkat subjek atau kursus pelatihan. Pada tingkat ini, model ADDIE diterapkan untuk merancang dan mengembangkan kegiatan pembelajaran di kelas dengan tujuan agar berjalan secara efektif dan efisien di tingkat mikro, tugas instruktur adalah membuat desain dan mengembangkan materi pelajaran yang akan disampaikan kepada peserta pelatihan. Pada tingkat makro, model ADDIE digunakan untuk merancang keseluruhan program pelatihan yang ada di pusat pendidikan.<sup>11</sup>

Kelebihan dari model pengembangan ADDIE terletak pada kesederhanaan, keteraturan, dan popularitasnya dalam menciptakan program pembelajaran atau

---

<sup>11</sup> Benny A.Pribadi. *Desain Dan Pengembangan Program Berbasis Kompetensi*, (Jakarta: Kencana, 2016),h. 31

produk secara efisien. Pendekatan ini telah diterima secara luas dan divalidasi oleh para ahli. Selain itu, model ADDIE juga menjadi dasar bagi pengembangan model lain seperti model Dick dan Carey beserta variasi ADDIE. Walaupun model ADDIE memiliki kekurangan dalam hal waktu yang diperlukan yang cukup lama dan lebih berfokus pada konten daripada pengalaman belajar, kelemahan tersebut dapat diatasi dengan persiapan yang matang serta penambahan elemen-elemen yang kurang, terutama terkait dengan pengalaman belajar.<sup>12</sup> Model ADDIE memberikan langkah-langkah sistematis yang dapat membimbing instruktur dalam merancang ide dan mengembangkan sistem pengajaran.<sup>13</sup>

e. Model Dick and Carey

Model Dick & Carey digunakan sebagai kerangka pengembangan pembelajaran untuk mata pelajaran strategi pembelajaran. Penerapan model ini mempermudah proses pengembangan dengan melibatkan sepuluh langkah, termasuk mengenali tujuan inti pembelajaran, Menganalisis pembelajaran, menilai siswa dalam konteks pembelajaran, merumuskan tujuan kinerja, mengembangkan instrumen penilaian, merencanakan strategi pembelajaran, menyusun materi pembelajaran, melaksanakan evaluasi formatif, memperbaiki draf program pembelajaran, dan melaksanakan evaluasi sumatif.<sup>14</sup>

---

<sup>12</sup> Andhi Soesilo, dan Ashiong Parhehan Munthe. "Pengembangan Buku Teks Matematika Kelas 8 Dengan Model ADDIE", *Jurnal Pendidikan dan Kebudayaan* 10, no 3(2020):h. 233

<sup>13</sup> Shih-Jou-Yu, et all, "Developing an intelligent virtual reality interactive system based on the ADDIE model for learning pour-over coffee brewing". *Computers and Education: Artificial Intelligence* 2(2021): h. 2

<sup>14</sup> Saputra M.A.H., "Desain Pembelajaran Membaca Kitab Kuning Model *Dick and Carey* di Madrasah Diniyyah Daruttaqwa Gresik", *Taqwa: Jurnal Ilmu Pendidikan Islam* 16, no. 1 (2020): h. 39.

### 3. Langkah Langkah Penelitian Pengembangan

Tahap-tahap dalam penelitian pengembangan mencakup: 1) mengidentifikasi area penelitian; 2) memilih topik; 3) merumuskan tujuan penelitian; 4) menentukan pendekatan; 5) merancang rencana; 6) menghimpun informasi atau data; 7) menganalisis data; dan 8) menyajikan temuan. Walaupun ahli penelitian menawarkan berbagai tahapan, inti dari langkah-langkah tersebut sebenarnya memiliki arti yang hampir sama. Proses ini melibatkan pengungkapan suatu masalah yang perlu dipecahkan, pembentukan hipotesis yang dapat diuji mengenai masalah tersebut, dan kemudian menguji hipotesis tersebut dengan menggunakan alat eksperimen.<sup>15</sup>

Ada banyak sekali langkah-langkah dalam metode penelitian dan pengembangan menurut para ahli. Salah satu ahli yang mengemukakan langkah-langkah dalam penelitian dan pengembangan yaitu Bord and Gall dan Sukmadinata. Sepuluh langkah dari Bord and Gall serta dari Sukadinata, kemudian dimodifikasi sehingga menghasilkan 3 tahap, yakni:<sup>16</sup>

#### a. Studi Pendahuluan

Studi pendahuluan dengan melibatkan *need assessment*. Analisis kebutuhan itu sendiri dapat berupa angket, data dari wawancara, ataupun dokumentasi dengan responden. Tujuannya adalah guna terjaring semua keinginan responden sehingga

---

<sup>15</sup> Punaji Setyosari, *Metode Penelitian Guruan & Pengembangan* (Jakarta: Prenada Media Grup, 2013), h. 26—27.

<sup>16</sup> Budiyo Sapatro, *Manajemen Penelitian Pengembangan* (Yogyakarta: Aswaja Pressindo, 2011), h. 9—12.

terbentuk *draft model*. *Draft model* inilah nantinya yang disusun peneliti dan akan masuk ke dalam tahap pengembangan.

#### b. Pengembangan Model

*Draft model* yang sudah disusun pada tahap studi pendahuluan kemudian dilakukan pengembangan dalam FGD. Forum diskusi yang di dalamnya terdapat peneliti, ahli, praktisi, perwakilan dari responden, serta subjek terkait dengan pelaksanaan model tertentu merupakan definisi dari FGD. Tujuannya adalah untuk mendapat masukan agar peneliti dapat menyempurnakan model dan produk sampingan. Kemudian hasil dari FGD divalidasi oleh pakar atau ahli serta praktisi. Setelah melakukan revisi dari tahap validasi, selanjutnya model tersebut dilakukan uji coba perorangan dengan minimal 6 responden. Jika terdapat kekurangan, peneliti kemudian kembali melakukan revisi. Setelah selesai, barulah dilakukan uji coba kelompok dengan responden dua kali lipat dari sebelumnya. Kemudian, dilakukan uji coba terbatas. Hasilnya dapat dikatakan sebagai produk final.

#### c. Pengujian

Produk hasil uji coba terbatas terakhir diuji keefektifannya sehingga menghasilkan produk final serta produk sampingan final.

### **B. Media Pembelajaran**

Tujuan utama proses pembelajaran adalah untuk membuat siswa mandiri, memahami kehidupan sosial, dan mengatur diri mereka sendiri menggunakan cara yang efektif dengan pendidikan berkualitas, maka dari itu penting adanya media pembelajaran. Media pembelajaran yang di rencanakan dengan baik akan memainkan peran penting dalam pengembangan sikap belajar yang positif dan

memberikan manfaat belajar sesuai dengan karakter siswa.<sup>17</sup> Penyampaian materi pembelajaran membutuhkan media agar minat belajar siswa dapat meningkat.<sup>18</sup>

### 1. Pengertian Media Pembelajaran

Media diartikan sebagai perantara, berasal dari kata "*wasaila*" berarti proses pemberian dan penerimaan pesan dari pengirim kepada penerima. Sebuah media pembelajaran dapat berupa rekaman, gambar, atau alat lainnya yang bertujuan untuk memproses dan menyusun informasi yang dapat diterima oleh panca indera. Umumnya, media sebagai perantara pesan terkait dengan pembelajaran. Strategi pembelajaran yang menekankan aktivitas kolaboratif efektif dalam meningkatkan minat dan motivasi siswa untuk belajar.<sup>19</sup> Unsur penting dari media adalah cakupannya untuk melakukan proses komunikasi antara pengirim pesan dan penerima pesan, dalam hal ini guru dan siswa. Media itu sendiri dapat berupa sebuah perangkat yang bersifat tiga dimensi maupun perangkat yang sifatnya dua dimensi dengan tujuan dapat merangsang pola pikir dan keinginan siswa.<sup>20</sup> Media pembelajaran merupakan elemen integral dalam proses pembelajaran, yang dirancang dan disusun dengan cermat untuk mendukung berbagai aspek pembelajaran guna mencapai tujuan yang diinginkan. Media

---

<sup>17</sup> Huseyin Yasar dan Mubin Kiyici, "A Descriptive Analysis of the Literature on Educational Games Published Between 1965 and 2019". *International Journal of Technology in Education and Science* 5, no 2(2021):h. 259.

<sup>18</sup> Bulkani, et All, "Development of Animation Learning Media Based on Local Wisdom to Improve Student Learning Outcomes in Elementary Schools". *International Journal of Instruction* 15, no 1(2022):h. 56.

<sup>19</sup> Muh. Khalifah Mustami dan Dian Safitri, "The Effects of Numbered Heads Together-Assurance Relevance Interest Assessment Satisfaction on Students' Motivation", *International Journal of Instruction* 11, no. 3 (2018): h. 132.

<sup>20</sup> Rudi Sumiharsono dan Hisbiyatul Hasanah, *Media Pembelajaran* (Jember: CV Pustaka Abadi, 2017), h. 9—10.

pembelajaran merupakan alat atau wadah, dapat berupa benda nyata maupun abstrak, yang dengan sengaja dimanfaatkan sebagai perantara komunikasi antara guru dan siswa. Tujuan pemanfaatan media pembelajaran adalah untuk meningkatkan efektivitas dan efisiensi pemahaman materi pelajaran. Dalam merancang desain pembelajaran, diperlukan perhatian terhadap pertimbangan-pertimbangan yang sesuai untuk mencapai hasil pembelajaran yang optimal.<sup>21</sup>

## 2. Jenis Media Pembelajaran

Ada enam varian media pembelajaran, termasuk media tertulis, media suara, media visual yang dapat diterima oleh indera manusia, media proyeksi, media berbasis bahasa tubuh, dan media miniatur. Jenis media pembelajaran harus mencakup pemahaman siswa terhadap materi yang disampaikan. Pemilihan jenis media pembelajaran harus disesuaikan dengan materi pembelajaran. Ketika dengan media tersebut dirasa mudah menyampaikan materi maka digunakan media tersebut.<sup>22</sup> Pemilihan media yang cocok dengan karakter siswa membantu menciptakan lingkungan belajar kolaboratif, konstruktif untuk semua siswa yang terlibat.<sup>23</sup> Tak hanya itu penggunaan media pembelajaran akan sangat berpengaruh untuk proses edukasi di dalam kelas.

---

<sup>21</sup> Siti Nurfadhilah, *Media Pembelajaran* (Jawa barat: CV Jejak, 2021), h.13.

<sup>22</sup> Ina Magdalena, dkk., “Analisis Penggunaan Jenis-Jenis Media Pembelajaran untuk Meningkatkan Hasil Belajar Peserta didik di SD Negeri Bunder III”, *Jurnal Guruan dan Sains* 3 no. 2 (2021): h. 377.

<sup>23</sup> Zhengjie Li dan John I Liontas, “English VP Idiom Learning and WeChat: Developing Idiomatic Competence among Chinese EFL Learners”. *Iranian Journal of Language Teaching Research* 11, no 2(2023):h. 101.

Adapun jenis medianya yakni:<sup>24</sup>

- a. Media berbasis manusia, seseorang yang berperan dalam penyampaian atau memperagakan suatu pesan atau informasi, contohnya instruktur atau reporter.
- b. Media berbasis benda nyata (realita), yakni benda yang dapat dilihat dengan indera penglihatan, seperti tumbuhan atau hewan.
- c. Media berbasis model, adalah suatu benda berbentuk tiga dimensi dimana dapat diraba untuk penggunaannya, contohnya miniatur, *globe* atau lainnya.
- d. Media berbasis teks, berupa serangkaian huruf maupun angka yang berisi informasi tertentu dapat berbentuk seperti buku.
- e. Media berbasis visual, media grafis yang menyalurkan informasi yang dapat dilihat oleh penerima informasi seperti gambar (poster), grafik, bagan, dan lainnya.
- f. Media berbasis audio, perangkat penyalur informasi yang dapat didengar oleh penerima informasi, seperti MP3, radio, *audio cast*, dan lainnya.
- g. Media berbasis multimedia, perangkat atau media komputer yang menggabungkan beberapa media dalam satu produk, seperti video, animasi hingga kelas virtual.

Secara umum jenis-jenis media dapat dibagi menjadi:<sup>25</sup>

- a. Media visual adalah jenis media yang dapat disaksikan dan diamati secara langsung, bergantung pada indra penglihatan. Contoh-contohnya meliputi foto, gambar, poster, dan sebagainya..

---

<sup>24</sup> Hamdan Husein Batubara, *Media Pembelajaran Efektif* (Semarang: Fatawa Publishing, 2020), h. 7.

<sup>25</sup> Satrianawati, *Media dan Sumber Belajar* (Yogyakarta: Depublish, 2018), h. 10.



- b. Media audio adalah media yang dapat didengarkan. Khusus media audio, menggunakan indra pendengaran sebagai saluran dalam menangkap informasi dari media ini. Contohnya musik, siaran radio, *podcast*, dan sebagainya.
- c. Media audio-visual merupakan media yang mampu untuk dilihat dan mampu pula untuk didengar dalam waktu yang bersamaan. Media ini menggerakkan indera penglihatan dan pendengaran sebagai salurannya secara bersamaan guna mendapatkan informasi. Contoh dari media ini adalah media drama, film, televisi, dan lain-lain.
- d. Multimedia, khusus untuk multimedia, mampu menggabungkan seluruh macam media menjadi satu. Salah satu contohnya adalah internet.

Multimedia telah membuktikan kemanjuran sebagai alat bantu dalam pembelajaran yang menggabungkan dan mengintegrasikan teks, grafik, suara, animasi dan video. Media pembelajaran berbasis *android* menarik perhatian siswa karna lebih seru dan interaktif. Media pembelajaran berbasis *android* dapat memfasilitasi setiap siswa dalam belajar sehingga apa yang dipelajari benar dengan tingkat kemampuan dan kecerdasan.<sup>26</sup>

### 3. Kriteria Media Pembelajaran

Banyaknya jenis media pembelajaran tentu tidak akan digunakan secara menyeluruh ketika proses edukasi berlangsung di dalam kelas. Perlu digunakan media yang tepat dalam menentukan materi yang sesuai. Agar media dalam pemberian materi sesuai, maka diperlukan kriteria-kriteria atau langkah-langkah

---

<sup>26</sup> Ketut Ima Ismara, Amin Suharjono dan Didi Supriadi, "Ubiquitous learning in occupational health and safety for vocational education". *International Journal of Evaluation and Research in Education (IJERE)* 10, no 1(2021):h. 287.

dalam pemilihan media. Kriteria tersebut menurut Nana Sudjana, yakni: 1) media yang dipilih harus sesuai dan berintegrasi dengan tujuan pembelajaran; 2) terdapat aspek yang menunjang konsep yang diajarkan; 3) akses yang mudah dalam mendapatkan medianya; 4) guru mampu mengaplikasikan media dengan mudah; 5) waktu yang dibutuhkan terbilang efisien; dan 6) tidak memberatkan pola pikir siswa. Sejalan dengan hal tersebut, Azhar Arsyad menyatakan bahwa kriteria yang dilakukan dalam pemilihan media, yakni 1) sejalan antara konsep materi dengan apa yang harus dicapai siswa; 2) mampu menunjang pembelajaran; 3) medianya harus praktis dan mudah diaplikasikan; 4) Selain siswa, guru juga mudah dalam mengimplementasikannya; 5) terdapat pengelompokan tertentu yang sesuai dengan target; dan 6) bermutu.<sup>27</sup>

Siswa lebih tertarik pada metode pembelajaran baru sehingga guru diminta untuk melahirkan inovasi baru dalam kegiatan mengajar dan belajar sehingga minat dan semangat siswa tumbuh dalam semua mata pelajaran yang paling sulit sekalipun.<sup>28</sup>

### C. *Wordpress*

#### 1. Pengertian *Wordpress*

*Wordpress* adalah sistem manajemen konten (CMS) yang paling banyak digunakan saat ini. CMS ini mempermudah pembuatan situs *web* tanpa perlu

---

<sup>27</sup> Sungkono, "Pemilihan dan Penggunaan Media dalam Proses Pembelajaran", *Majalah Ilmiah Pembelajaran* 1, no. 4 (2008): h 71.

<sup>28</sup> Netty Apriyanti, et all, "Needs Analysis Of Infographic Media Using Technology for Learning Physics". *Malaysian Online Journal of Educational Technology* 8, no 1(2021):h. 55.

melakukan *coding* secara manual. Semua pengaturan dapat dilakukan melalui antarmuka pengguna grafis yang dapat dimengerti oleh semua orang. Terdapat data yang menyatakan bahwa sekitar 42% dari semua situs web di seluruh dunia dibangun menggunakan *wordpress*, hal ini disebabkan oleh fleksibilitasnya yang memungkinkan pembuatan berbagai jenis situs *web*, mulai dari *blog*, situs berita, profil perusahaan, halaman pendaratan, forum *web*, kursus *online*, hingga toko *online*.<sup>29</sup>

*Wordpress* tidak hanya berfungsi sebagai platform *blog*, tetapi juga telah mulai dimanfaatkan sebagai CMS (Sistem Manajemen Konten) karena fleksibilitasnya yang memungkinkan pengguna untuk menyesuaikan dan mengubahnya sesuai kebutuhan mereka. *Wordpress* menyediakan layanan *blog* melalui situs *wordpress.com*, yang didirikan oleh perusahaan *automatic*. Dengan mendaftar di *wordpress.com*, pengguna tidak perlu menghadapi kompleksitas instalasi atau konfigurasi, meskipun memiliki keterbatasan dalam pembuatan template standar. Di sisi lain, *wordpress.org* adalah domain pengembangan di mana seseorang dapat mengunduh seluruh aplikasi CMS *Wordpress* beserta berkasnya. Pengguna dapat sepenuhnya mengubah CMS ini dengan menguasai bahasa pemrograman seperti PHP, CSS, dan *script* lainnya.<sup>30</sup>

---

<sup>29</sup> Muhammad Fadillah Arsa, *Buku Belajar Wordpress dari Dasar hingga Mahir* (Jawa Barat: CV Jejak, 2021), h.13.

<sup>30</sup> Wahana Komputer, *Membuat Toko Online dengan Wordpress dan WP Ecommerce* (Jakarta: PT Alex Media Kamputindo, 2015), h.2—3.

## 2. *Fitur Fitur Wordpress*

Berdasarkan pengalaman menggunakan *wordpress*, beberapa *fitur* unggul yang dapat dimanfaatkan untuk media pembelajaran, sebagai berikut:<sup>31</sup>

- a. *Post*, merupakan *fitur* yang wajib untuk diketahui karena disinilah tempat untuk membuat artikel untuk diterbitkan. *Fitur* ini memuat beberapa sub, seperti:
  - 1) *All post*, berfungsi untuk mempermudah pengaksesan semua artikel yang telah dipublikasikan di dalam situs *web*.
  - 2) *Add-new*, berfungsi untuk menciptakan artikel.
  - 3) *Categoris*, berfungsi untuk melihat semua kategori postingan.
  - 4) *Tags*, merupakan tempat seluruh *tags* yang telah diposting.
- b. *Pages*, *fitur* ini berperan dalam menampilkan kebijakan privasi, kontak, dan sejumlah lainnya. *Fitur* ini bertindak sebagai tempat yang optimal bagi pengguna untuk menciptakan halaman baru. Selain itu, pengguna juga dapat menambahkan deskripsi blog, informasi kontak, dan elemen lainnya sesuai kebutuhan.
- c. *Media*, *fitur* ini dimanfaatkan untuk menyisipkan gambar, video, serta media lainnya ke dalam sebuah posting artikel.
- d. *Comment*, berfungsi untuk mengatur komentar yang diterima pada artikel yang telah dipublikasikan. Dalam menu *comment* ini, pengguna memiliki kebebasan

---

<sup>31</sup> Onki Alexander dan Untung Supriyadi, *Mudah dan Praktis Membuat Website Keren* (Bandung: Penerbit Sains Indonesia, 2021), h.6—9.

untuk mengelola apakah komentar akan ditampilkan secara publik atau harus melewati proses *filter* terlebih dahulu. Dengan demikian, semua aspek pengelolaan komentar dapat dilakukan melalui *fitur* ini..

- e. *Appearance*, pada menu ini, pengguna dapat mengatur dan memilih tampilan situs *web* sesuai dengan preferensi dan kebutuhan mereka. *Fitur* ini menyediakan berbagai tema atau *template* yang dapat digunakan oleh pengguna.
- f. *Plugins* adalah fitur yang dapat dimanfaatkan untuk memilih dukungan *fitur-fitur* tertentu bagi sebuah situs *web*. Berbagai jenis situs *web*, seperti toko *online*, *blog*, profil, dan lainnya, memiliki beragam *plugins* yang dapat mendukung fungsionalitasnya..
- g. *Tools* adalah *fitur* yang akan memberikan bantuan kepada pengguna *wordpress* jika mereka ingin mentransfer situs *web* dari satu tempat ke tempat lain.
- h. *Users* adalah *fitur* yang digunakan untuk mengamati pengguna pada sebuah situs *web wordpress*. Fungsi ini memungkinkan pengaturan tingkatan hak akses pengguna untuk login di dalam situs *web*, sambil memberikan kemampuan kepada pengguna untuk mengelola *password* dan keamanan situs *web* atau *blog*.
- i. *Setting*, berfungsi sebagai pusat kendali atau pengaturan utama.

### 3. Cara Membuat Akun *Wordpress*

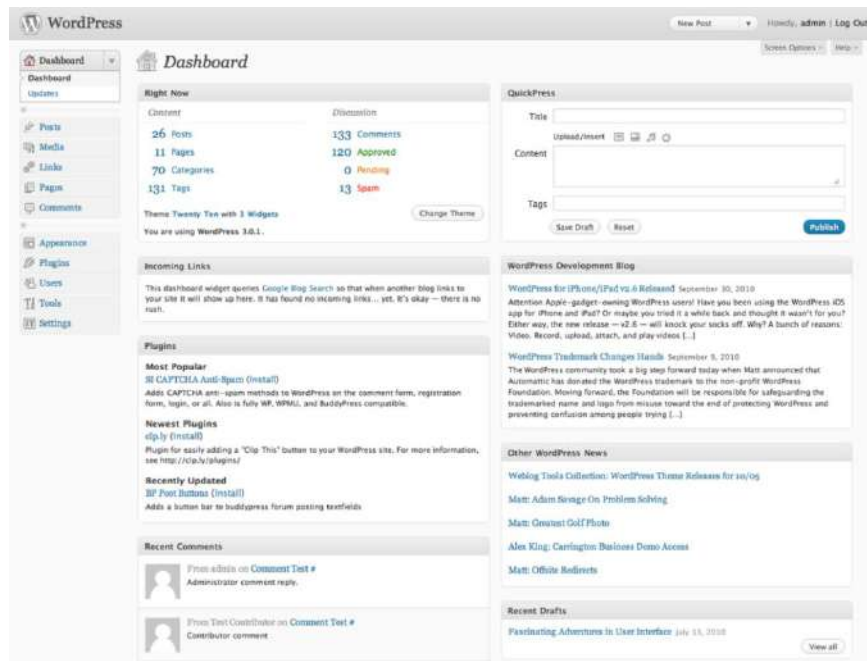
Membuat *website* akademik dengan *wordpress* sangat mudah. Untuk membuat *website* dengan *wordpress*, sebagai berikut:<sup>32</sup>

- a. Persiapkan berkas *wordpress* atau unduh secara langsung dari situs resmi *Wordpress.com*.
- b. Buka penjelajah file *windows*, kemudian klik pada alamat folder C:/XAMPP/htdocs..
- c. Apabila berkas berbentuk zip, lakukan ekstraksi terlebih dahulu.
- d. Untuk menggunakan *wordpress* secara *offline*, akses dapat dilakukan melalui alamat *http://localhost/nama\_folder*.
- e. Masukkan nama *database*, nama pengguna, dan kata sandi yang akan dibuat. Pada bagian *host database*, isilah dengan *localhost*, kemudian klik tombol *submit*.
- f. Seterusnya masukkan informasi berupa nama situs, nama pengguna, kata sandi, dan alamat *email*. Setelah itu, klik instalasi *wordpress*.
- g. *login user name* dan gunakan kata sandi yang telah dibuat pada tahap sebelumnya untuk masuk ke *dasbor wordpress*.
- h. *step* selanjutnya tampilah *dashboard wordpress posting*, Pengguna administrator memiliki kemampuan untuk membuat entri baru, baik dalam bentuk konten teks, audio, visual, maupun video.

---

<sup>32</sup> Fiqih Ismawan, dkk., "Pemanfaatn *Website* Berbasis *CMS-Wordpress* sebagai Media Pembelajaran Guru TK Binakheir Cibinong-Bogor" *Jurnal Pengabdian Masyarakat* 3, no. 1 (2020): h. 68.

- i. Setelah itu tampilan beranda pada *website* yang dibuat, pengguna administrator dapat menambahkan halaman baru dengan berbagai jenis konten, seperti teks, audio, visual, polling, lokasi, dan sebagainya.
4. Contoh *Website* Pada *Wordpress*



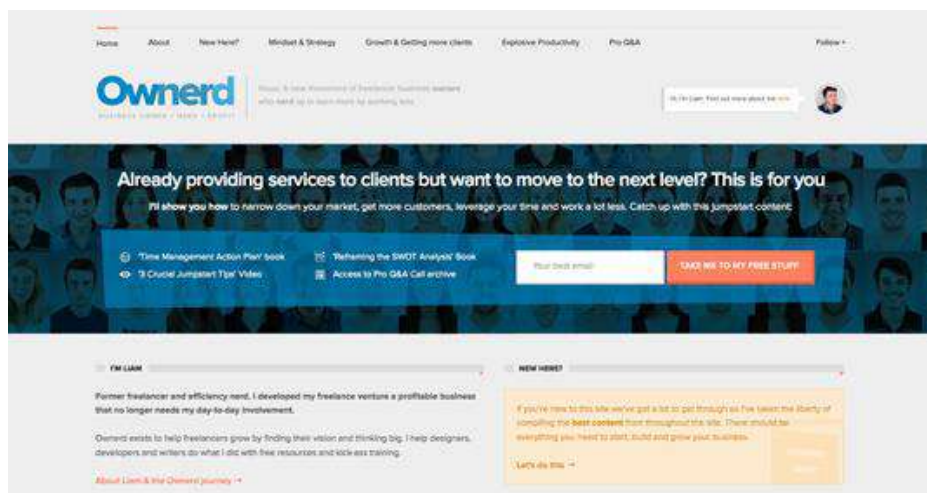
(Gambar 2.1. Contoh *Websites* Pada *Wordpress*)

(Sumber: <https://images.app.goo.gl/dtwJo3TQs2jCBMWK9>)



(Gambar 2.2. Contoh *Websites* Pada *Wordpress*)

(Sumber: <https://images.app.goo.gl/g21NwxBaLhSdi7K3A>)



(Gambar 2.3. Contoh Websites Pada Wordpress)

(Sumber: <https://images.app.goo.gl/cdsDSgmj8GsNowFi7>)

## 5. Kelebihan dan Kekurangan Wordpress

Sangat esensial untuk mengembangkan suatu media pembelajaran yang lebih efisien, inovatif, dan efektif dapat ditemukan melalui penggunaan *platform wordpress* sebagai salah satu opsi dalam proses pembelajaran. Keunggulan *wordpress* terletak pada kemampuannya sebagai media pembelajaran jarak jauh yang dapat diakses melalui berbagai perangkat selama terhubung dengan internet. Selain itu, *wordpress* juga dapat memainkan peran dalam mendukung proses pembelajaran karena dapat dibuat dan dikelola dengan mudah tanpa memerlukan pengetahuan dalam bahasa pemrograman, dan dapat diakses oleh pengguna kapan saja dan di mana saja. *Wordpress* menunjukkan fleksibilitasnya karena memiliki lisensi GPL (GNU Public License) dan dapat digunakan secara *offline* melalui *web server* yang diinstal secara lokal atau diimplementasikan pada hosting *website* yang mendukung PHP dan MySQL. Minimal versi PHP



yang dibutuhkan adalah 4.2 dan versi MySQL minimal adalah 3.23.x. Wordpress dapat disesuaikan dengan mudah dan menyajikan berbagai tema dan plugin, memberikan kebebasan bagi para siswa untuk memahami materi pembelajaran dan meningkatkan kemandirian mereka dalam mengelola pengetahuan pribadi. Tidak hanya itu, *wordpress* juga mudah dioperasikan dan mendukung penggunaan multiuser, memungkinkan satu blog *wordpress* digunakan oleh banyak pengguna. Semua *fitur* ini membuatnya menjadi pilihan yang sangat cocok sebagai media pembelajaran yang mendukung efisiensi dan fleksibilitas dalam proses belajar siswa.

Adapun kekurangan dari *wordpress* adalah sebagai berikut:<sup>33</sup>

- a. Keamanan menjadi perhatian utama, mengingat lebih dari 30% dari seluruh situs *web* di dunia menggunakan *wordpress*. Dengan pertumbuhan penggunaan yang signifikan, risiko ancaman seperti peretasan dan serangan DDOS juga meningkat. Namun, tindakan pencegahan dapat diambil dengan menginstal *plugin* yang dirancang untuk meningkatkan keamanan situs *web* berbasis *wordpress*.
- b. Melalui dukungan pihak ketiga, para pemula memiliki pilihan yang luas antara tema dan *plugin wordpress*, baik yang gratis maupun berbayar. Meskipun demikian, disarankan untuk melakukan seleksi dengan hati-hati guna menghindari tema dan plugin yang mungkin memiliki *bug*. Pastikan untuk memilih plugin atau tema yang sudah mendapatkan penilaian dan ulasan positif dari pengguna sebelumnya.

---

<sup>33</sup> Fanhy Ramadani, *Teknologi Open Souch* (Medan: Umsu Press, 2021), h. 166.

- c. Kecepatan, merupakan faktor penting, mengingat banyaknya *plugin* yang dapat dipasang oleh pengguna tanpa mempertimbangkan akibatnya. Oleh karena itu, disarankan untuk menjadi pengguna yang cermat dalam menginstal *plugin*, hanya memilih yang benar-benar diperlukan untuk menjaga kinerja *wordpress* tetap optimal.

#### **D. Sistem Saraf**

Kemampuan untuk mengindra dan bereaksi berasal dari miliaran tahun lalu dengan prokariota yang bisa mendeteksi perubahan dalam lingkungan melalui respon dengan cara-cara yang meningkatkan keberhasilan reproduksi. Contohnya, bakteri terus bergerak ke arah tertentu selama ia menemui konsentrasi sumber makanan yang meningkat.<sup>34</sup>

##### **1. Pengertian Sistem Saraf**

Sistem saraf pada manusia merupakan suatu kombinasi dari beberapa jaringan saraf yang saling terhubung. Ini dapat disebut juga sebagai hasil evolusi gabungan jaringan saraf yang menjadi satu entitas dan bekerja bersama-sama untuk menjalankan fungsinya. Sistem saraf berperan sebagai koordinator yang memberikan informasi dan mengatur aktivitas individu serta lingkungannya. Mekanisme yang dimiliki oleh sistem ini sangat penting karena berfungsi untuk mengatur sistem-sistem lain dan sebagai kontrol terhadap aktivitas sistem-sistem tersebut. Kontrol saraf memainkan peran positif dalam menjaga keseimbangan dan fungsi organ serta sistem tubuh agar berjalan dengan teratur sesuai kondisinya.

---

<sup>34</sup> Campbell, dkk., *Biologi Edisi Kedelapan Jilid 3* (Jakarta:Erlangga, 2008), h. 154

Sistem ini memicu berbagai aktivitas seperti gerakan, persepsi, kesadaran, dan sensasi. Kemampuan untuk memahami dan memberikan respons terhadap stimulus adalah hasil dari integritas dan kerja sama sistem saraf, yang pada akhirnya membentuk kepribadian dan perilaku individu.<sup>35</sup>

## 2. Fungsi Sistem Saraf

Dua sistem yang berperan dalam menjaga fungsi tubuh melibatkan neuron dan neuroglia. Secara umum, sistem saraf memiliki tugas pengendalian, seperti mengatur kontraksi otot, mengubah fungsi organ dalam tubuh secara cepat, meningkatkan kelenturan produk sekresi, dan mengatur fungsi kelenjar endokrin yang sangat spesifik dan kompleks. Sistem saraf berfungsi sebagai pengatur yang sangat detail. Mekanisme ini menerima lebih dari jutaan stimulus dari berbagai organ, dan hampir semua stimulus tersebut diintegrasikan untuk menentukan informasi stimulus mana yang akan diterima oleh tubuh.<sup>36</sup>

Sebagai alat pengatur dan pengendali organ-organ tubuh, sistem saraf memiliki 3 (tiga) fungsi utama, seperti:

- a. Sistem saraf digunakan pada salah satu instrument dialog antara organ dengan lingkungan eksternal, kegiatan ini berhubungan dengan alat indera yang melibatkan indera penciuman, penglihatan, pendengaran, peraba, dan perasa.
- b. Sebagai instrumen pengatur, dalam hal ini sebagai sistem yang berfokus dalam mengatur dan mengontrol berbagai kegiatan instrumen yang dilakukan oleh tubuh dengan kerja selaras sesuai dengan porsinya.

---

<sup>35</sup> Lita Feriyawati, "Anatomi Sistem Saraf dan Perannya dalam Regulasi Kontraksi Otot Rangka", *Skripsi* (Sumatera Utara: Universitas Sumatera Utara, 2006), h. 1.

<sup>36</sup> Diah Aryulna, dkk., *Biologi SMA dan MA* (Jakarta: Erlangga, 2004), h. 237.

- c. Sebagai titik kontrol stimulus, seperti menjadi titik pengatur atau *controlling* terhadap organ dan mengubah suatu reaksi yang terjadi di lingkungan sekitar. Hal ini diakibatkan pada saraf sendiri sebagai pengontrol dan pengendali semua kerja secara keseluruhan.<sup>37</sup>

### 3. Bagian-Bagian Sel Saraf

Jaringan saraf terdiri dari dua bagian, sebagai berikut:

#### a. Neuron

Merupakan komponen fungsional dalam sistem saraf yang berfungsi dengan cara menghasilkan potensial aksi dan mengirimkan impuls dari satu sel ke sel lainnya. Neuron terdiri dari:

- 1) Dendrit, memiliki fungsi sebagai penerima informasi yang berasal dari Ruang hidup hewan, termasuk situasi di dalamnya dan di sekitarnya.
- 2) Badan sel, memiliki fungsi sebagai tempat sintesis *neurotransmitter*.

Akson memiliki fungsi mengirimkan sinyal menuju keluar neuron.<sup>38</sup>

Berdasarkan bentuknya neuron terdiri atas:

#### 1) Neuron unipolar

Neuron unipolar memiliki karakteristik dengan satu serabut yang di dalamnya terdapat satu akson dan juga neuron unipolar tidak memiliki dendrit. Contohnya, dapat dilihat pada fotoreseptor dan embrio.

---

<sup>37</sup> Setiadi, *Anatomi Fisiologi Manusia* (Jakarta: Graha Ilmu, 2007), h. 197.

<sup>38</sup> Wiwi Isnaeni, *Fisiologi Hewan* (Yogyakarta: PT Kanisius, 2019), h. 72—74.

## 2) Neuron bipolar

Neuron bipolar tergolong sebagai neuron sensorik dengan dua serabut (1 akson dan 1 dendrit). Contohnya, terdapat pada bagian retina mata, epitel olfaktorius, dan pada bagian dalam telinga.

## 3) Neuron multipolar

Neuron multipolar mempunyai dendrit dalam jumlah banyak, tetapi hanya memiliki satu akson. Contohnya, pada sumsum tulang belakang dan otak.

Berdasarkan fungsinya, neuron terdiri atas:

- 1) Neuron sensorik, memiliki struktur sel bergelombang membentuk ganglia, dengan fungsi membawa rangsang menuju sistem saraf pusat.
- 2) Neuron konektor, dengan ciri dendrit pendek begitu pula dengan akson yang juga pendek atau bahkan terdapat juga akson panjang, berfungsi untuk menerima rangsang dari neuron sensorik atau neuron konektor lainnya.
- 3) Neuron motorik, dendrit yang terdapat di dalamnya memiliki ukuran pendek, tetapi ukuran aksonnya panjang. Fungsi dari neuron ini adalah untuk mengantarkan atau meneruskan impuls yang berasal dari sistem saraf dan diteruskan sampai efektor.<sup>39</sup>

---

<sup>39</sup> Rimbun Viskasari Pintoko K., "Teknik Pewarnaan Neuroglia pada Sistem Saraf Pusat", *Jurnal Biomorfologi* 2, no. 2 (2012): h. 34.

## b. Sel Neuroglia

Neuroglia berfungsi sebagai sel yang mengisi ruang, menjaga struktur neuron, mempertahankan jaringan saraf, membantu dalam aktivitas metabolisme gula, membantu mengatur konsentrasi ion kalium, menghasilkan *myelin*, melakukan *fagositosis*, bekerja pada sinaps dengan melepaskan kelebihan ion dan *neurotransmitter*, serta merangsang pembentukan *sinaps*.<sup>40</sup> Neuroglia berperan sebagai penyedia lingkungan mikro yang kondusif bagi aktivitas neuron. Neuroglia memiliki empat sel, yaitu astrosit, oligodendrosit, mikroglia, dan sel endim.

### 4. *Neurotransmitter*

Senyawa organik endogen yang membawa sinyal antar neuron disebut *neurotransmitter*. *Neurotransmitter* terkandung dalam vesikel sinapsis dan dilepaskan ketika potensial aksi terjadi. Beberapa *neurotransmitter* kunci melibatkan asam amino, seperti asam glutamat, asam aspartat, serina, GABA, dan glisina.<sup>41</sup>

### 5. Sinaps

Sambungan yang mempertemukan satu neuron dan neuron lain dikenal dengan istilah sinaps. Susunan dari sinaps, yaitu membran postinaptik dan membran presinaptik, serta celah sinaps. Sel presinaptik melepaskan *quanta transmitter* yang selanjutnya berdifusi menembus membran presinaptik. Laju

---

<sup>40</sup> Nuril Hidayati dan Farizha Irmawati, *Anatomi Fisiologi Manusia Dasar* (Malang: Media Nusa Creative, 2019), h.73.

<sup>41</sup> Imran dan Ika Marlia, *Buku Modul Kepaniteran Klinik* (Syiah: Syiah Kual University Press, 2015), h. 291.

pengantaran impuls biasanya mengalami penghalang dalam prosesnya yang dialami oleh sinaps tersebut.<sup>42</sup>

## 6. Impuls Saraf

Impuls merujuk pada arus rangsangan berbentuk pulsa elektrik. Kecepatan transmisi impuls dapat mencapai kurang dari 300 km/jam. Saat impuls saraf melakukan perjalanan sepanjang neuron, mereka menyebar dari akson ke dendrit. Ketika penyebaran impuls mendekati puncak akson yang tidak berpembungkus, wadah yang menyimpan suatu komponen zat akan melepaskan asetilkolin ke dalam celah sinapsis. Selanjutnya, zat kimia tersebut bergabung dengan penerima khusus di ujung neuron, menyebabkan transmisi impuls terjadi sepanjang membran neuron.<sup>43</sup>

## 7. Pembagian Sistem Saraf

Sistem saraf terdiri atas dua bagian, yaitu:<sup>44</sup>

- a. Sistem saraf pusat (SSP) terbagi menjadi dua, yaitu medulla spinalis (sumsum tulang belakang) dan otak.
- b. Sistem saraf tepi (SST) atau biasa dikenal dengan istilah sistem saraf perifer yang memiliki 31 (tiga puluh satu) perangkat saraf spinal, 12 (dua belas) perangkat saraf kranial, serta sistem saraf otonom.

---

<sup>42</sup> Andi Tihardimoto Kaharuddin, *Anatomi dan Fisiologi Tubuh Manusia* (Makassar: Alauddin University Press, 2011), h.168—169.

<sup>43</sup> Gunawan Susilowarno, dkk., *Biologi* (Jakarta: Grasindo, 2007), h. 272.

<sup>44</sup> Heni Puji Wahyuningsih dan Yuni Kusmiyati, *Bahan Ajar Kebidanan Anatomi Fisiologi* (Jakarta: Indo.kemkes BPPSDM, 2017), h. 59.

## 8. Kelainan pada Sistem Saraf

Meski jaringan saraf terlindungi oleh tulang dan tengkorak, namun gangguan tetap saja bisa muncul. Hingga saat ini, setidaknya ada 600 jenis penyakit sistem saraf. WHO menyatakan bahwa ada ratusan juta orang yang terkena gangguan sistem saraf. Mulai dari wanita, pria, anak-anak hingga orang dewasa dan lansia. Berikut ini ada beberapa jenis gangguan sistem saraf yang sering terjadi.

Adapun kelainan pada sistem saraf terdiri atas:

- a. Stroke, terjadi karena adanya masalah arus darah yang bekerja pada otak, penyebab terjadinya gangguan tersebut adalah berasal dari hipertensi sehingga membuat pembuluh darah pecah.<sup>45</sup>



(Gambar 2.4. Penyakit Stroke)

(Sumber: <https://images.app.goo.gl/WgnKHAafMnBEoV1fA>)

- b. Neuritis, gangguan pada sistem saraf yang ditimbulkan karena keracunan, mendapat tekanan, pukulan dan kekurangan vitamin B.

---

<sup>45</sup> Iskandar Junaidi, *Stroke: Waspada Ancamannya* (Yogyakarta: CV Andi Offest, 2011), h. 2.

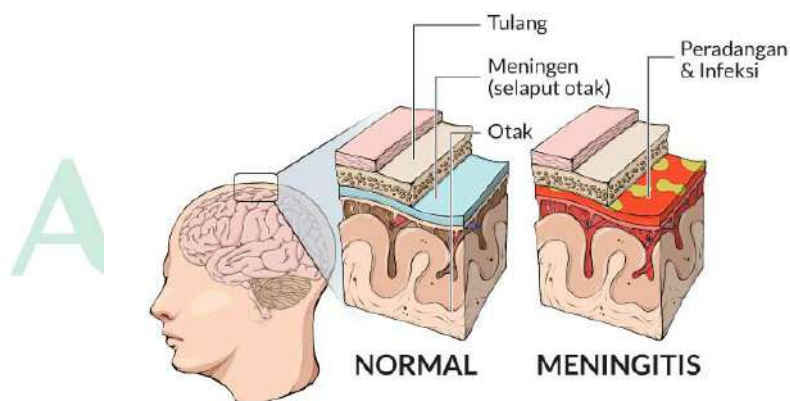




(Gambar 2.5. Penyakit Neuritis)

(Sumber: <https://images.app.goo.gl/Ti6hHKgoQnhRKtEK6>)

- c. Meningitis merupakan penyakit saraf yang timbul akibat infeksi pada jaringan penutup otak dan sumsum tulang belakang. Meskipun infeksi yang mengganggu sistem saraf ini dapat menyerang siapa pun, sering kali terjadi pada bayi, anak-anak, remaja, dan dewasa muda.<sup>46</sup>



(Gambar 2.6. Penyakit Meningitis)

(Sumber: <https://images.app.goo.gl/XvLur8pNQx5yE82h8>)

---

<sup>46</sup> William Sayogo, "Gambaran Kelainan Sistem Saraf dan Endokrin pada Autisme", *Prominentia Medical Journal* 1, no. 1(2020): h. 2.

## 9. Perspektif Al-Quran Tentang Sel Saraf

Terdapat tiga ayat yang menyebutkan sel saraf dalam surah yang berbeda diantaranya surah Al-Hud ayat 56, Al-Alaq ayat 13-16 dan Ar-Rahman ayat 41. Sel saraf dalam ayat-ayat ini disebutkan dalam kata “*Naashiyah*” yang mempunyai arti ubun-ubun.

إِنِّي تَوَكَّلْتُ عَلَى اللَّهِ رَبِّي وَرَبِّكُمْ مَا مِنْ دَابَّةٍ إِلَّا هِيَ آخِذٌ بِنَاصِيَتِهَا إِنَّ رَبِّي عَلَى صِرَاطٍ مُسْتَقِيمٍ ﴿٥٠﴾

Terjemahan:

“Sesungguhnya aku bertawakal kepada Allah Tuhanku dan Tuhanmu. Tidak satu pun makhluk yang bergerak (di atas bumi) melainkan Dialah yang memegang ubun-ubunnya (menguasainya)”.

Ayat ini menunjukkan bagaimana perumpamaan ubun-ubun. Pada zaman dahulu bangsa arab untuk menunjukkan kehinaan adalah dengan menarik ubun-ubun atas orang tersebut.

يُعْرِفُ الْمُجْرِمُونَ بِسِيمَاهُمْ فَيُؤْخَذُ بِالنَّوَاصِي وَالْأَفْئَامِ

Terjemahan:

“Orang-orang yang berdosa itu diketahui dengan tanda-tandanya, lalu direnggut ubun-ubun dan kakinya”.

Ayat ini menunjukkan bagaimana azab yang akan diterima oleh orang-orang yang melakukan kesalahan dan berdosa.

أَرَأَيْتَ إِنْ كَذَّبَ وَتَوَلَّى أَلَمْ يَعْلَمْ بِأَنَّ اللَّهَ يَرَى كَلِمَاتِهِ يَتْلُوهَا إِنَّ اللَّهَ عَلِيمٌ خَاتَمٌ

Terjemahan:

“Bagaimana pendapatmu jika dia (yang melarang) itu mendustakan dan berpaling(13) Tidakkah dia mengetahui bahwa sesungguhnya Allah Melihat (segala perbuatannya)? (14) Sekali-kali tidak! Sungguh, jika dia tidak berhenti (berbuat demikian) niscaya kami tarik ubun-ubunnya (15) yaitu ubun-ubun orang yang mendustakan dan durhaka (16)”.

Ayat ini menjelaskan peristiwa durhaka dalam perbuatan dan mendustakan dalam perkataan yang dilakukan oleh Abu Jahal.

Tafsir enam ayat dalam tersebut berfokus pada satu kata “*naashiyah*” yang mempunyai arti ubun-ubun. Beberapa tafsir menunjukkan bahwa ubun-ubun merupakan bagian otak depan. Menurut pandangan biologi otak depan yang sering disebut sebagai frontal lobe merupakan bagian dari sistem saraf pusat otak. Ayat mengenai sistem saraf pusat otak ini masuk dalam kategori penyampaian informasi secara implisit. Informasi disampaikan tidak langsung dan memerlukan analisis lebih lanjut. Enam ayat tersebut asbabun nuzul maupun tafsirnya mengarah pada peringatan dan kecaman bagi kaum muslimin maupun beberapa tokoh yang melakukan perbuatan melanggar dan mendustakan agama. Fakta sains mengenai ubun-ubun atau frontal lobe menunjukkan bahwa pusat kendali dari segala aktivitas berada pada bagian otak tersebut. Oleh karena itu, tepat ketika keputusan atas perbuatan maupun perkataan yang salah ditinjau dari kerja bagian otak frontal lobe. Terdapat persamaan informasi antara ayat-ayat dalam Al-Qur’an dengan fakta ilmiah yang didapatkan dari penelitian mengenai frontal lobe baru-baru ini. Fenomena ini menjadi satu tambahan bukti mengenai terintegrasinya informasi dalam Al-Qur’an dengan hasil penelitian yang dilakukan.<sup>47</sup>

---

<sup>47</sup> Aprilia Dewi Ardiyanti, “Perspektif Al-Qur’an tentang Sel Saraf dalam Kajian Integrasi Agama dan Sains”. *Prosiding Konferensi Integrasi Interkoneksi Islam dan Sains 2*, no 2(2020):h. 62.

## BAB III

### METODOLOGI PENELITIAN

#### ***A. Jenis Penelitian***

Jenis penelitian ini termasuk penelitian dan pengembangan (*Research and Development*), dalam hal ini penelitian dilakukan untuk menghasilkan produk serta menguji keefektifan dari produk tersebut.<sup>1</sup> Produk yang dihasilkan dari penelitian ini berupa media pembelajaran berbasis *wordpress* yang dapat menunjang proses pembelajaran. Dokumentasi hasil produk yang telah dikembangkan dapat dilihat pada (Lampiran D.1, hal. 199).

#### ***B. Lokasi dan Subjek Penelitian***

Penelitian ini dilaksanakan di SMAN 15 Gowa, Desa Parang Lompoa, Kecamatan Bontolempangan, Kabupaten Gowa, dengan subjek penelitian siswa kelas XI MIPA Tahun Ajaran 2023.

#### ***C. Desain Penelitian***

Model pengembangan yang digunakan dalam penelitian ini adalah model ADDIE. Model pengembangan ini terdiri atas 5 (lima) tahap utama, yaitu 1) *Analyze* (analisis); 2) *Design* (perancangan); 3) *Develop* (pengembangan); 4)

---

<sup>1</sup> Emy Sohilait, *Metodologi Penelitian Guru Matematika* (Bekasi: CV Cakra, 2020), h. 21.

*Implementation* (implementasi); dan 5) *Evaluate* (evaluasi).<sup>2</sup> Alasan peneliti memilih model ADDIE adalah karena pada setiap tahapannya terdapat evaluasi dan revisi, maka akan dihasilkan produk yang nantinya menjadi solusi dari permasalahan dan kebutuhan disekolah. Sebelum diujicobakan dalam skala besar bahan ajar yang dikembangkan sudah melalui proses revisi sesuai penilaian, masukan, dan saran dari pakar yang ahli di bidangnya sehingga produk yang dihasilkan sesuai dengan tujuan pengembangan dan kebutuhan di lapangan.

Tahap-tahap pengembangan media pembelajaran tersebut, sebagai berikut:

#### 1. Tahap Analisis (*Analyze*)

Tahap paling awal dari pengembangan media yang dilakukan dengan menganalisis beberapa hal, yakni analisis kebutuhan, materi, dan media. Peneliti perlu menganalisis dan mengumpulkan informasi sejauh mana pengembangan perlu dilakukan. Analisis yang dilakukan bertujuan mengetahui permasalahan dalam pembelajaran sebagai rujukan dalam melaksanakan penelitian. Peneliti melakukan analisis materi sistem saraf pada kelas XI MIPA untuk mengembangkan media *wordpress*. Selanjutnya, menetapkan kompetensi dasar dan indikator pencapaian pembelajaran sebagai acuan dalam pengembangan media.

##### a. Analisis Masalah Pembelajaran

Melalui hasil wawancara dengan guru mata pelajaran biologi kelas XI MIPA SMAN 15 Gowa, ditemukan informasi bahwa: (1) guru belum mempunyai media pembelajaran biologi untuk materi sistem saraf, (2) guru masih memakai

---

<sup>2</sup> Robert Maribe Branch, *Instructional Design: The ADDIE Approach* (USA: Springer, 2009), h. 1.

metode ceramah serta buku paket untuk medianya. Kondisi ini menyebabkan guru cenderung menjadi pasif dalam proses pembelajaran karena metodenya yang kurang efektif dan keterbatasan dalam penggunaan media pembelajaran. (3) Diketahui bahwa materi sistem saraf dianggap sulit dipahami oleh siswa, sehingga diperlukan media pembelajaran yang dapat membantu menyampaikan konsep tersebut.<sup>3</sup>

Berdasarkan temuan dari wawancara tersebut, teridentifikasi beberapa permasalahan yang dapat diatasi melalui pengembangan media pembelajaran berbasis *wordpress* untuk materi sistem saraf. Pendekatan ini melibatkan perhatian khusus pada nilai estetika tampilan, penyesuaian materi ajar dengan kompetensi dasar dan indikator, serta keberlanjutan penggunaan yang mudah dipahami. Tujuan utamanya adalah meningkatkan hasil belajar siswa dan meningkatkan minat belajar, terutama dalam konteks pembelajaran menggunakan media *wordpress*.

#### b. Analisis Siswa

Peneliti menganalisis karakteristik, potensi, *skil* siswa khususnya pada penelitian yang dilakukan di kelas XI MIPA SMA Negeri 15 Gowa, dengan cara melakukan observasi secara langsung sehingga diperoleh data tentang karakteristik siswa sebagai berikut:

- 1) Keterlibatan siswa dalam proses pembelajaran masih kurang karena metode pembelajaran yang digunakan terasa monoton.

---

<sup>3</sup> Hastuti Risba (34 tahun), Guru Biologi SMA Negeri 15 Gowa, *Wawancara*, Gowa, 9 Januari 2023.

- 2) Keterbatasan penggunaan media pembelajaran oleh guru mengakibatkan rendahnya keterlibatan siswa dalam kegiatan pembelajaran.
- 3) Kemampuan akademik siswa kelas XI MIPA SMA Negeri 15 Gowa masih tergolong cukup dengan nilai rerata KKM 75.

Berdasarkan hasil observasi, terungkap bahwa tingkat partisipasi siswa rendah karena pembelajaran yang masih terfokus pada peran guru. Selain itu, kurangnya pemahaman siswa juga dikarenakan kurangnya media pembelajaran yang menarik dan beraneka ragam. Oleh karena itu, perlu digunakan media pembelajaran yang dapat meningkatkan keterlibatan siswa selama proses pembelajaran. Selain itu, temuan awal dari observasi menunjukkan bahwa penggunaan media pembelajaran elektronik oleh guru masih minim. Dengan merinci analisis siswa dan hasil observasi awal, dikembangkanlah media pembelajaran berbasis *wordpress* untuk materi sistem saraf. Harapannya, media ini mampu merangsang minat siswa, sehingga mereka menjadi lebih aktif dalam proses pembelajaran., mengungguli keterlibatan yang diberikan oleh metode pengajaran konvensional.

#### c. Analisis Materi

Analisis materi bertujuan untuk menentukan materi yang sesuai untuk pengembangan produk. Dalam penelitian ini, analisis materi dilakukan dengan mengidentifikasi konten yang cocok untuk produk yang akan dikembangkan. Kurikulum yang diterapkan di kelas XI SMA Negeri 15 Gowa adalah Kurikulum 2013, dengan standar nilai KKM sebesar 75. Materi tentang sistem saraf melibatkan analisis keterkaitan struktur jaringan yang membentuk organ dalam sistem

koordinasi (saraf, hormon, dan alat indera). Hal ini dilakukan dalam konteks pemahaman mekanisme koordinasi, regulasi, dan gangguan fungsi pada sistem koordinasi manusia, sesuai dengan Kompetensi Dasar (KD). Materi ini dijadwalkan untuk 2 kali pertemuan. Analisis struktur dan fungsi sel saraf, mekanisme penghantar impuls, serta perbandingan antara gerak refleks dan gerak sadar menjadi fokus pada pertemuan pertama. Pada pertemuan kedua, akan dilakukan analisis terhadap berbagai sistem saraf pada manusia, termasuk pemeriksaan kelainan atau penyakit yang berhubungan dengan sistem saraf. Sejalan dengan hal itu, peneliti memilih materi sistem saraf karena sesuai dengan fokus pengembangan produk, yaitu media pembelajaran *wordpress* yang dapat meningkatkan pengalaman belajar siswa dengan cara yang lebih menyenangkan.

#### d. Analisis Tugas

Analisis ini dilakukan untuk mengidentifikasi dan merencanakan tugas-tugas yang perlu dilaksanakan oleh siswa selama proses pembelajaran, yang nantinya akan diformulasikan dalam bentuk butir-butir pertanyaan. Berdasarkan evaluasi materi, ditemukan tugas-tugas atau indikator pencapaian pembelajaran yang dibagi menjadi dua pertemuan. Pertemuan pertama mencakup: (1) penganalisan struktur dan fungsi sel saraf, (2) penganalisan mekanisme penghantar impuls, (3) penganalisan perbedaan antara gerak refleks dan gerak sadar. Pertemuan kedua mencakup: (1) penganalisan berbagai sistem saraf pada manusia, (2) penganalisan kelainan/penyakit yang terkait dengan sistem saraf.



#### e. Merumuskan Tujuan Pembelajaran

Langkah ini dilaksanakan untuk menguraikan tujuan pembelajaran berdasarkan evaluasi materi dan analisis tugas. Pada tahap ini, perhatian utama tertuju pada menetapkan batasan-batasan penelitian, terutama yang berkaitan dengan tujuan pembelajaran. Tujuan pembelajaran ini dinyatakan dalam bentuk perilaku yang diinginkan, dan kemudian dijadikan dasar untuk menyusun instrumen evaluasi dan merancang alat bantu pembelajaran.. Hasil analisis tujuan pembelajaran yang dimaksud yaitu:

- 1) Siswa dapat menganalisis struktur dan fungsi sel
- 2) Siswa dapat menganalisis mekanisme penghantar impuls
- 3) Siswa dapat menganalisis perbedaan gerak refleks dan gerak sadar
- 4) Siswa dapat menganalisis macam macam sistem saraf pada manusia
- 5) Siswa dapat menganalisis kelainan/penyakit yang berhubungan dengan sistem saraf

#### 2. Tahap Perancangan (*Design*)

Pada tahap ini dilakukan pemilihan media yang sesuai dengan karakteristik siswa kelas XI MIPA, dalam hal ini peneliti membuat rancangan format media *wordpress* yang memuat beberapa komponen, yaitu materi sistem saraf, indikator, tujuan pembelajaran, video pembelajaran, dan kuis. Adapun desain dalam pengembangan ini disajikan dengan menarik untuk menunjang visualisasi media *wordpress*. Selanjutnya, peneliti juga melakukan perancangan instrumen berupa angket untuk menilai media *wordpress* yang dikembangkan.

a. Penyusunan Tes

Penyusunan tes merupakan langkah yang didasarkan pada evaluasi tugas dan materi, dengan merinci indikator pencapaian tujuan pembelajaran. Tes ini khususnya mengukur hasil belajar pada materi sistem saraf. Sebelum merancang tes, pertama-tama disusun kisi-kisi tes hasil belajar yang dipersiapkan berdasarkan analisis spesifikasi tujuan pembelajaran. Tindakan ini dilaksanakan untuk menilai kinerja dan keberhasilan produk yang telah dikembangkan. Evaluasi hasil belajar menggunakan format pilihan ganda, dengan total jumlah mencapai 25 butir soal.

b. Desain Media Pembelajaran *Wordpress*

Media *wordpress* ini didesain dengan tahapan *website* dirancang berdasarkan *framework* yang telah disediakan dengan memperhatikan *user interface* dan *user experience design* agar sesuai dengan pengalaman pengguna dan mudah dipahami. Isi media pembelajaran *wordpress* (materi, gambar, video dan kuis) telah disesuaikan dengan kompetensi dasar, indikator dan tujuan pembelajaran yang di kemas dengan memperhatikan nilai estetika untuk menarik perhatian siswa dalam belajar.

3. Tahap Pengembangan (*Development*)

Tahap ini bertujuan memproduksi media pembelajaran yang telah mengalami perbaikan sesuai dengan koreksi dari validator. Tahap ini terdiri atas:

- a. Para ahli melakukan validasi yang diikuti dengan perbaikan.
- b. Simulasi yaitu menjalankan konsep pelajaran.
- c. Uji coba terbatas kepada siswa

Langkah ini mencakup pengembangan media pembelajaran *wordpress* untuk materi sistem saraf, dengan merujuk pada fase perancangan awal yang disebut sebagai *prototype 1*. Dalam langkah ini, juga disusun instrumen penelitian yang akan digunakan untuk mengumpulkan data selama pelaksanaan penelitian.

#### 4. Tahap Implementasi (*Implementation*)

Tahap ini media yang dikembangkan telah sampai kepada tahap percobaan yang dilaksanakan di kelas sebagai tempat uji coba media. Materi pada media pembelajaran yang telah dikembangkan kemudian diimplementasikan sesuai pembelajaran. Tahapan dari implementasi ialah media pembelajaran *wordpress* yang telah memenuhi kriteria valid, kemudian diujicobakan langsung melalui proses belajar agar dapat membantu dalam proses pembelajaran.

#### 5. Tahap Evaluasi (*Evaluation*)

Tahap ini dilakukan perbaikan akhir terhadap media *wordpress* yang dikembangkan, sesuai dengan usulan dan petunjuk yang diterima dari hasil observasi berdasarkan kuesioner yang diajukan kepada guru dan siswa. Peneliti juga mempertimbangkan usulan dan petunjuk dari validator agar media *wordpress* dapat dipergunakan dengan baik di kelas.



Gambar 3.1 Alur Pengembangan Media Pembelajaran *Wordpress*  
Menggunakan model *Addie*

#### ***D. Teknik Pengumpulan Data***

Teknik pengumpulan data yang dilakukan, antara lain:

##### **1. Lembar validasi**

Lembar validasi merupakan alat yang dimanfaatkan dalam menentukan kevalidan dari suatu media pembelajaran *wordpress* yang diisi oleh validator ahli yang terdiri atas ahli materi dan ahli media. Lembar validasi tersebut menjadi aspek penilaian dari segi tampilan, materi/isi, kualitas teknis, kemudahan pengguna, ketersediaan dan kesesuaian penggunaan istilah. Lembar validasi digunakan sebagai bahan revisi media pembelajaran, sehingga dapat dilakukan perbaikan untuk mendapatkan hasil akhir berupa produk yang dapat dikategorikan valid, kemudian dapat diimplementasikan.

##### **2. Angket**

Angket merupakan metode pengumpulan data yang melibatkan penyampaian sejumlah pertanyaan atau pernyataan tertulis kepada responden untuk dijawab. Angket yang disiapkan mencakup lima jenis, yang disesuaikan dengan karakteristik responden yang menjadi subjek penelitian).<sup>4</sup> Adapun angket tersebut, yaitu angket karakteristik, angket untuk ahli materi dan ahli media yang disebut dengan lembar validasi, serta angket respon guru dan angket respon siswa.

---

<sup>4</sup> Muhammad Khalifah Mustami, *Metodologi Penelitian Pendidikan* (Yogyakarta: Aynat Publishing, 2015),h.140.

- a. Angket ahli materi dan angket ahli media, pada angket ini memuat pertanyaan terkait tampilan media, relevansi isi, kualitas teknis, kemudahan pengguna, ketersediaan dan kesesuaian penggunaan istilah.
- b. Angket respon guru, pada angket ini memuat pertanyaan terkait penggunaan ketertarikan, materi dan bahasa.
- c. Angket respon siswa, pada angket ini memuat pertanyaan terkait tampilan, relevansi dan ketertarikan.
- d. Lembar karakteristik media pembelajaran, dalam hal ini memuat tentang karakteristik media yang dikembangkan oleh ahli media dan digunakan oleh guru dan siswa, guna untuk mengetahui karakteristik media setelah dikembangkan dan digunakan.

### 3. Tes Hasil Belajar

Tes pada penelitian ini berisi butir pertanyaan pilihan ganda sebanyak 25 nomor, dengan tujuan untuk menilai efektivitas media pembelajaran *wordpress* yang telah dikembangkan. Data yang dihasilkan dari evaluasi ini mencerminkan karakteristik dan pencapaian belajar siswa. Tes hasil belajar yang diberikan sejalan dengan evaluasi materi yang diajarkan, dan proses evaluasi tidak hanya ditujukan pada siswa, tetapi juga dilakukan sebagai langkah untuk memperbaiki media yang telah dikembangkan.

### ***E. Instrumen Penelitian***

Jenis instrumen yang dimanfaatkan dalam mengukur kualitas media pembelajaran *wordpress* yaitu lembar karakteristik media, angket, lembar validasi serta tes hasil belajar siswa. Instrumen penelitian yang digunakan terlebih dahulu

di validasi oleh validator sebelum digunakan, hal ini bertujuan untuk memastikan apakah instrumen yang digunakan sudah tepat.

## **1. Jenis Instrumen**

### **a. Instrumen Karakteristik**

Instrumen yang digunakan dalam mengetahui karakteristik media yang dikembangkan yaitu menggunakan lembar karakteristik media dengan tujuan untuk dijadikan sebagai bahan acuan dalam menentukan perbedaan karakter antara media yang dikembangkan sebelumnya dan media yang dikembangkan oleh peneliti maupun media pembelajaran lainnya. Untuk lebih jelasnya lembar karakteristik tersebut dapat dilihat pada (Lampiran C.1, hal 115).

### **b. Instrumen Kevalidan**

Instrumen kevalidan media pembelajaran *wordpress* yang dipakai dalam penelitian ini adalah lembar validasi materi, lembar validasi RPP, lembar validasi media, lembar validasi butir soal, lembar validasi karakteristik media, validasi angket siswa dan guru, dalam hal ini lembar validasi media dipakai untuk mendapatkan informasi terkait dengan kualitas media pembelajaran yang didasarkan pada hasil penilaian oleh para validator ahli. Adapun beberapa aspek penilaian dalam angket validitas media meliputi aspek tampilan, isi media, kualitas teknik, kemudahan pengguna, ketersediaan dan kesesuaian penggunaan istilah. Berdasarkan hal tersebut informasi yang didapat melalui instrumen yang sebelumnya digunakan dijadikan sebagai bahan, referensi patokan dan masukan dalam melakukan revisi media pembelajaran yang dikembangkan sehingga mampu

memproduksi produk akhir yang valid. Adapun instrumen yang dimaksud dapat dilihat pada (lampiran A.2, hal 115).

c. Instrument Keefektifan

Instrumen keefektifan dalam pengembangan media pembelajaran *wordpress* ini adalah butir-butir soal. Instrumen pertanyaan tersebut digunakan sebagai tes belajar siswa untuk mengukur sejauh mana pemahaman mereka terhadap materi yang telah diajarkan. Adapun butir-butir soal yang diberikan dalam penelitian ini berisi tes pilihan ganda dengan tujuan untuk mengetahui keefektifan media pembelajaran *wordpress* yang diteliti terhadap materi yang di ajarkan, kemudian data yang diperoleh dari hasil penilaian tersebut mencerminkan tingkah laku, dan prestasi belajar siswa. Instrumen keefektifan selengkapnya dapat dilihat pada (lampiran C.5, hal 175-179).

d. Instrumen Kepraktisan

Instrumen kepraktisan dalam pengembangan media pembelajaran *wordpress* ini adalah angket dalam hal ini angket yang dipakai berupa angket respon guru dan respon siswa setelah menggunakan media pembelajaran *wordpress*. Angket tersebut berupa bentuk tes tertulis yang terdiri atas berbagai pertanyaan dengan topik yang diberikan kepada subyek, baik secara perorangan ataupun secara berkelompok, yang digunakan untuk memperoleh informasi dari responden baik dalam bentuk data pribadi atau informasi lain yang diketahuinya. Angket respon guru, angket respon siswa dan lembar karakteristik media dapat dilihat pada (lampiran B.2.3, hal 145-154).



## **2. Validitas Instrumen**

Instrumen yang digunakan pada penelitian ini, dinyatakan valid setelah dilakukan analisis hasil penilaian dari kedua validator ahli. Pada validitas instrumen lembar karakteristik media yang meliputi aspek tampilan, relevansi dan penggunaan media diperoleh nilai rata-rata dari kedua validator yaitu 4 berada pada kategori “sangat baik” pada (lampiran A.1, hal 112). Instrumen validitas butir soal setelah di validasi oleh ahli media dan materi dengan memperhatikan beberapa aspek di dalamnya meliputi aspek materi, konstruksi, dan bahasa sehingga diperoleh nilai rata-rata 3,73 dengan kategori “sangat valid” pada (lampiran A.4, hal 130). Selain itu, Validitas Instrumen pada angket respon guru setelah di validasi dan dianalisis dengan memperhatikan beberapa aspek di dalamnya yaitu aspek petunjuk, bahasa dan aspek isi sehingga diperoleh nilai rata-rata validator yaitu 3,94 dengan kategori “sangat valid” pada (lampiran A. 5, hal 134). Sedangkan pada validitas instrumen angket respon siswa setelah divalidasi oleh kedua validator dengan penilaian yang meliputi aspek petunjuk, isi dan aspek bahasa maka diperoleh rata-rata penilaian kedua validator yaitu 3,88 dengan kategori “sangat valid” pada (lampiran A.6, hal 138). Berdasarkan rata-rata hasil penilaian validator pada setiap instrumen berada pada kategori “sangat valid”, maka peneliti dapat mengaplikasikan instrumen tersebut pada sekolah tempat penelitian yaitu di SMA Negeri 15 Gowa.

### ***F. Teknik Analisis Data***

Teknik analisis data dilakukan setelah memperoleh data dari beberapa metode. Analisis data yang dilakukan akan menghasilkan nilai yang menunjukkan

bahwa media pembelajaran *wordpress* yang dikembangkan peneliti dapat dinyatakan valid, praktis, dan efektif.

### 1. Analisis Data Karakteristik Media

Penilaian karakteristik media pembelajaran *wordpress* yang dikembangkan menggunakan skala Guttman. Penelitian menggunakan skala Guttman apabila ingin mendapatkan jawaban yang tegas (konsisten) terhadap suatu permasalahan yang ditanyakan.<sup>5</sup> Adapun tabel penskoran skala Guttman yang digunakan pada penelitian ini dapat dilihat pada tabel 1.

Langkah-langkah yang dapat diterapkan dalam menganalisis data karakteristik media sebagai berikut:<sup>6</sup>

- a. Merekapitulasi hasil penilaian ahli ke dalam tabel.
- b. Menghitung persentase hasil penilaian ahli dengan menggunakan rumus:

$$P = \frac{F}{N} \times 100$$

Keterangan:

- P = angka persentase  
F = jumlah jawaban responden  
N = jumlah seluruh responden

- c. Menetapkan kategori karakteristik media yang dikembangkan berdasarkan kategori sebagai berikut:

---

<sup>5</sup> Dessyta Gumanti dan Serli Diovani Teza, "Analisis Tingkat Minat Belajar Mahasiswa Pendidikan Ekonomi dalam Perkuliahan Daring Masa Pandemi Covid-19", *Edukatif: Jurnal Ilmu Pendidikan* 3, no. 4 (2021): h. 1641.

<sup>6</sup> Dessyta Gumanti dan Serli Diovani Teza, "Analisis Tingkat Minat Belajar Mahasiswa Pendidikan Ekonomi dalam Perkuliahan Daring Masa Pandemi Covid-19", *Edukatif: Jurnal Ilmu Pendidikan* 3, no. 4 (2021): h. 1642.

**Tabel 3.2 Kategori Karakteristik Media<sup>7</sup>**

Persentase	Kategori Karakteristik
76% - 100%	Sangat baik
56% - 75%	Cukup Baik
40% - 55%	Kurang Baik
< 40%	Tidak Baik

## 2. Analisis Data Kevalidan

Kegiatan yang dilaksanakan dalam proses analisis data kevalidan yaitu:<sup>8</sup>

- a. Melaksanakan rekap hasil penilaian ahli dan praktisi ke dalam tabel yang terdiri: aspek ( $\overline{Ai}$ ), kriteria ( $\overline{Ki}$ ) dan hasil penilaian validator ( $\overline{Vij}$ ).
- b. Mencari rata-rata hasil penilaian ahli dan praktisi pada tiap kriteria memakai rumus:

$$\overline{Ki} = \frac{\sum_{j=1}^n V_{ij}}{n}$$

Keterangan:

$Ki$  = Rerata kriteria ke-i

$V_{ij}$  = Nilai kategori kriteria ke-i oleh penilai ke-j

$N$  = Banyaknya validator

- c. Mencari rerata tiap aspek dengan rumus:

$$\overline{Ai} = \frac{\sum_{j=1}^n K_{ij}}{n}$$

Keterangan:

$\overline{Ai}$  = Nilai rata-rata kategori ke-i

---

<sup>7</sup> Dessyta Gumanti dan Serli Diovani Teza, "Analisis Tingkat Minat Belajar Mahasiswa Pendidikan Ekonomi dalam Perkuliahan Daring Masa Pandemi Covid-19", *Edukatif: Jurnal Ilmu Pendidikan* 3, no. 4 (2021): h. 1642.

<sup>8</sup> Prusdianto, dkk., "Perancangan Perangkat Pembelajaran Drama Radio/Televisi Berbasis Cerita Rakyat Sulawesi Selatan", *Jurnal Imajinasi* 3, no. 2 (2019): h. 5.

$K_{ij}$  = Nilai kategori ke-i yang dilakukan validator ke-j  
 $n$  = Banyaknya kriteria dalam aspek ke i.

d. Mencari rerata total ( $\bar{X}$ ) dengan rumus:

$$\bar{X} = \frac{\sum_{j=1}^n A_{ij}}{n}$$

Keterangan:

$\bar{X}$  = Rata-rata total

$A_{ij}$  = Rata-rata aspek ke-i

$n$  = Banyaknya aspek

e. Menentukan kategori validitas setiap kriteria ( $K_i$ ) atau rata-rata aspek ( $A_i$ ) atau rata-rata total ( $X$ ) dengan kategori validasi yang telah ditetapkan.

**Tabel 3.3 Kriteria Tingkat Kevalidan<sup>9</sup>**

Nilai	Kriteria
$3,4 < v \leq 4$	Sangat Valid
$2,8 < v \leq 3,4$	Valid
$2,2 < v \leq 2,8$	Cukup Valid
$1,6 < v \leq 2,2$	Kurang Valid
$v \leq 1,6$	Tidak Valid

Kriteria yang dipakai dalam menetapkan validitas media *wordpress* dikatakan baik apabila mendapatkan nilai rerata  $2,2 < V \leq 2,8$  dengan kriteria cukup valid. Apabila nilai yang diperoleh tidak mencapai standar maka dilakukan revisi sesuai dengan saran dari validator. Kemudian memvalidasi dan menganalisis ulang sehingga mencapai nilai standar yang ditetapkan.<sup>10</sup>

<sup>9</sup> Suryo Hartanto, *Mobalean Maning (Model Pembelajaran Berbasis Lean Manufacturing)* (Yogyakarta: Deepublish, 2020), h. 6.

<sup>10</sup> Nurdin, "Model Pembelajaran Matematika yang Menumbuhkan Kemampuan Metakognitif untuk Menguasai Bahan Ajar", *Disertasi* (Surabaya: PPS UNESA, 2007), h. 143.

### 3. Analisis Data Keefektifan

Keefektifan media pembelajaran *wordpress* menggunakan data tes hasil belajar. Apabila nilai yang diperoleh menyentuh nilai KKM yang ditetapkan di sekolah tersebut (nilai  $\geq 75$ ) maka media dapat dikatakan efektif. Pembelajaran dikatakan berhasil secara klasikal jika minimal 80% siswa mencapai nilai tuntas.<sup>11</sup> Untuk menentukan hasil belajar siswa maka digunakan rumus sebagai berikut: <sup>12</sup>

$$N = \frac{B}{n} \times 100\%$$

Keterangan:

N = Nilai yang diperoleh siswa

B = Jumlah soal yang benar

n = Banyaknya item soal

Untuk menganalisis data keefektifan maka digunakan bantuan tabel kategorisasi sesuai standar yang ditetapkan, yaitu:

**Tabel 3.4 Kategori Tingkat Keefektifan<sup>13</sup>**

<b>Presentasi Ketuntasan</b>	<b>Klasifikasi</b>
>80	Sangat Baik
>60-80	Baik
>40-60	Cukup
>20-40	Kurang
$\leq 20$	Sangat Baik

<sup>11</sup>S. Eko Putro Widoyoko, *Evaluasi Program Pembelajaran Panduan Praktis Bagi Pendidik dan Calon Pendidik* (Yogyakarta: Pustaka Pelajar, 2017), h. 244.

<sup>12</sup>Muhammad Hasan, dkk., *Pengembangan Media Pembelajaran* (Jakarta: Tahta Media Group, 2021), h. 178.

<sup>13</sup>S. Eko Putro Widoyoko, *Evaluasi Program Pembelajaran Panduan Praktis Bagi Pendidik dan Calon Pendidik* (Yogyakarta: Pustaka Pelajar, 2017), h. 245.

Media dikatakan efektif jika persentase ketuntasan mencapai > 80 yang berada dalam kategori sangat baik atau minimal berada pada nilai > 60-80 pada kategori baik.

#### 4. Analisis Data Kepraktisan

Kepraktisan media pembelajaran *wordpress* diukur dengan data hasil angket respon guru dan angket respon siswa. Langkah-langkah dalam analisis kepraktisan suatu media pembelajaran diuraikan sebagai berikut:<sup>14</sup>

Aspek ( $A_i$ ) dan nilai total ( $V_{ij}$ ) untuk masing-masing validator.

- a. Melakukan rekapitulasi hasil penelitian
- b. Menentukan nilai total rata-rata ( $\bar{x}$ ) dengan rumus:

$$\bar{X} = \frac{\sum_{j=1}^n \bar{A}_i}{n}$$

Keterangan :

$\bar{x}$  = Rata-rata total

$A_i$  = Nilai kriteria ke-i

$n$  = Banyaknya kriteria

- c. Menetapkan kategori setiap kriteria dengan menyamakan nilai total rata-rata menggunakan kategori kepraktisan yang sudah ditentukan.
- d. Nilai rerata merujuk dari interval penentuan tingkat kepraktisan berikut ini:

---

<sup>14</sup> Prusdianto, Hamrin, dan Faisal, "Perancangan Perangkat Pembelajaran Drama Radio/Televisi Berbasis Cerita Rakyat Sulawesi Selatan", *Jurnal Imajinasi* 3, no.2 (2019): h. 4.

**sTabel 3.5 Kategori Tingkat Kepraktisan<sup>15</sup>**

<b>Kategori kepraktisan</b>	<b>Kriteria</b>
81% - 100%	Sangat praktis
61% - 80%	Praktis
41% - 60%	Cukup praktis
21% - 40%	Kurang praktis
0 - 20%	Sangat kurang praktis

Media dikatakan praktis jika mencapai nilai rata-rata 41% - 60% dengan kriteria cukup positif. Apabila nilai yang diperoleh tidak mencapai standar yang ditetapkan maka dilakukan revisi pada bagian-bagian yang dinilai kurang sesuai dengan saran validator. Selanjutnya divalidasi kembali dan dianalisis hingga mencapai standar nilai yang ditetapkan.

**Tabel 3.6 Kategori Ketuntasan Sekolah**

<b>Interval Predikat</b>	<b>Predikat</b>	<b>Keterangan</b>
93-100	A	Sangat Baik
83-92	B	Baik
75-82	C	Cukup
<75	D	Kurang

Hasil belajar siswa dikatakan berhasil jika persentase ketuntasan mencapai kisaran 93-100 yang berada dalam kategori sangat baik atau minimal berada pada nilai 83-92 pada kategori baik.

---

<sup>15</sup>Muhammad Hasan, dkk., *Pengembangan Media Pembelajaran* (Jakarta: Tahta Media Group, 2021),h. 178—179.

## BAB IV

### HASIL DAN PEMBAHASAN

#### A. Hasil Penelitian

Hasil penelitian berupa media pembelajaran *wordpress* pada materi sistem saraf siswa kelas XI MIPA SMA Negeri 15 Gowa. Media *wordpress* ini didasarkan pada empat kriteria kualitas media yakni media tersebut memiliki karakter, berada dalam kategori valid, praktis dan efektif. Proses pengembangan media pembelajaran *wordpress* ini menggunakan model pengembangan ADDIE untuk mencapai tiga kriteria kualitas media tersebut.

##### 1. Karakteristik Media Pembelajaran *Wordpress*

Analisis karakteristik media pembelajaran *wordpress* ditentukan karakteristiknya menggunakan angket atau lembar karakteristik yang diisi oleh kedua validator. Adapun hasil penilaian lembar karakteristik media pembelajaran *wordpress* dapat dilihat pada tabel 4.1 di bawah ini:

**Tabel 4.1 Hasil Penilaian Validator Terhadap Karakteristik Media Pembelajaran *Wordpress***

Indikator	Pernyataan	Skor		F	Persentase	Kategori
		Ya	Tidak			
Tampilan	1	2	0	2	100%	Sangat baik



Lanjutan Tabel 4.1

	2	2	0	2	100%	Sangat baik
	3	2	0	2	100%	Sangat baik
<b>Rata-rata</b>		<b>2</b>	<b>0</b>	<b>2</b>	<b>100%</b>	<b>Sangat baik</b>
Relevansi	4	2	0	2	100%	Sangat baik
	5	2	0	2	100%	Sangat baik
	6	2	0	2	100%	Sangat baik
<b>Rata-rata</b>		<b>2</b>	<b>0</b>	<b>2</b>	<b>100%</b>	<b>Sangat baik</b>
Penggunaan Media	7	2	0	2	100%	Sangat baik
	8	2	0	2	100%	Sangat baik
	9	2	0	2	100%	Sangat baik
	10	2	0	2	100%	Sangat baik
	11	2	0	2	100%	Sangat baik
<b>Rata-rata</b>		<b>2</b>	<b>0</b>	<b>2</b>	<b>100%</b>	<b>Sangat baik</b>
<b>Rata-rata total</b>		<b>2</b>	<b>0</b>	<b>2</b>	<b>100%</b>	<b>Sangat baik</b>

Berdasarkan tabel 4.1 diatas diperoleh nilai rata rata karakteristik media pembelajaran *wordpress* adalah 100%. Nilai tersebut dikategorikan “Sangat baik”. Nilai ini hasil dari rata-rata semua indikator yaitu indikator tampilan, relevansi dan penggunaan media. Berdasarkan hasil validasi oleh ahli media dan ahli materi menunjukkan bahwa media pembelajaran *wordpress* sesuai dengan syarat yaitu masuk dalam kategori sangat baik, sehingga dapat disimpulkan bahwa media pembelajaran *wordpress* layak digunakan oleh guru dan siswa dalam pembelajaran biologi terkhusus materi sistem saraf. Adapun beberapa karakteristik media

pembelajaran *wordpress* setelah dikembangkan dan diuji yaitu: 1) indikator tampilan menunjukkan bahwa media pembelajaran *wordpress* memiliki tampilan yang responsif di seluruh *gadget*, memiliki nama *website* tersendiri dan terdapat logo *brand wordpress* agar tidak menghilangkan identitas aslinya.2) indikator relevansi menunjukkan bahwa media pembelajaran *wordpress* memuat materi, gambar, video pembelajaran dan kuesioner yang sesuai dengan kompetensi dasar, indikator dan tujuan pembelajaran. 3) indikator penggunaan media menunjukkan bahwa media pembelajaran *wordpress* berbasis *digital*, mudah diakses kapan saja, *fleksibel*, *hyperlink*, dan *multiuser*.

## 2. Kevalidan Media Pembelajaran Wordpress

Tahap ini dilakukan dengan tujuan untuk menentukan kevalidan media pembelajaran *wordpress* dan instrument-instrument yang telah dibuat oleh peneliti sebelum diuji cobakan di lapangan. Rancangan media pembelajaran yang telah disusun dan dibuat akan menghasilkan produk awal yang disebut *prototype 1* selanjutnya media pembelajaran *wordpress* yang sebelumnya telah menerima saran-saran dan petunjuk dari validator kemudian dijadikan sebagai acuan dalam memperbaiki media pembelajaran yang dikembangkan. Hasil revisi *prototype 1* disebut *prototype 2*. Adapun nama nama validator pada pengembangan media pembelajaran *wordpress* dapat dilihat pada tabel berikut ini:

**Tabel 4.2 Nama-Nama Validator**

No	Nama Validator	Jabatan
1	Ummul Hasanah, S.Pd., M. Pd.	Validator I
2	Sofyan, S.Pd., M. Pd.	Validator II

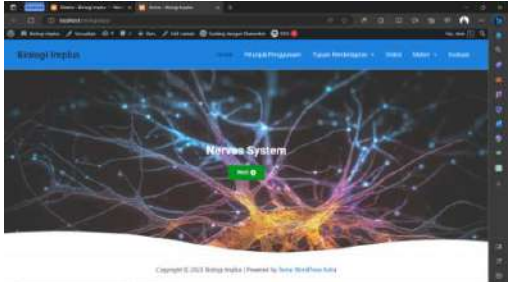
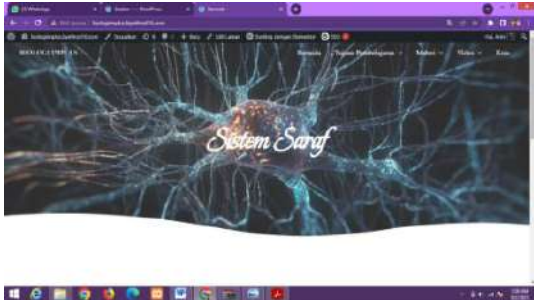
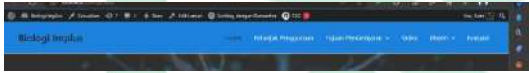

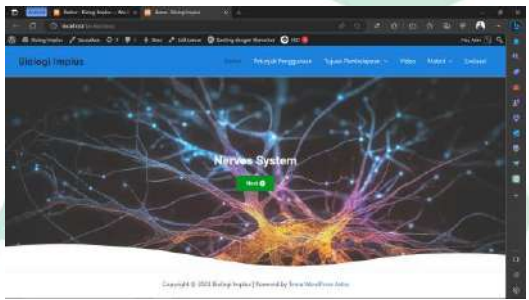
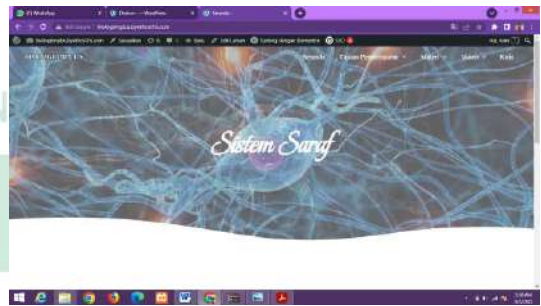
Adapun saran dan perbaikan dari validator terhadap media pembelajaran *wordpress* sebagai berikut:

**Tabel 4.3 Daftar Revisi *Prototype 1***

Saran dan Masukan		
	Sebelum Revisi	Setelah Revisi
Validator I	1. Beranda media hanya menampilkan 1 gambar <i>wordpress</i> kurang menarik	1. Beranda media <i>wordpress</i> diganti menjadi 3 gambar yang berubah ubah
	2. Pemilihan Font yang tidak sesuai	2. Font diganti menyesuaikan tampilan
	3. Konsistensi penggunaan bahasa	3. Penggunaan bahasa dalam media <i>wordpress</i> dikonsistenkan menjadi bahasa Indonesia
Validator II	1. Materi pada media <i>wordpress</i> kurang lengkap	1. Materi pada media <i>wordpress</i> diubah menjadi lebih lengkap
	2. Video pembelajaran ditampilkan dalam satu halaman	2. Video pembelajaran dipetakan menjadi 3 bagian sesuai dengan isi materi
	3. Latar gambar tidak sesuai dengan materi	3. Latar gambar disesuaikan dengan materi

Berdasarkan saran dan masukan dari kedua validator tersebut, kemudian dilakukan revisi kembali terhadap *prototype 1* yang bertujuan untuk mendapatkan produk akhir yang valid atau disebut sebagai *prototype 2*. Adapun perbandingan *prototype 1* dan *2* yang sudah di revisi sesuai dengan saran dan masukan dari validator ahli dapat dilihat pada tabel di bawah ini:

Tabel 4.4 Perbandingan Hasil *Prototype 1* dan *Prototype 2*

No	Indikator	Prototype 1	Prototype 2
1	Tampilan	 <ul style="list-style-type: none"> <li>• Terdapat tombol klik pada tengah <i>dashbor</i></li> <li>• Pemilihan warna biru pada <i>dashbor</i></li> </ul>	 <ul style="list-style-type: none"> <li>• Tombol klik dihilangkan</li> <li>• Warna biru diganti menjadi transparan</li> </ul>
2	Nama <i>Website</i>	 <ul style="list-style-type: none"> <li>• Nama <i>website typo</i> “Biologi Implus”</li> </ul>	 <ul style="list-style-type: none"> <li>• Nama <i>website</i> diganti menjadi “Biologi Impuls”</li> </ul>
3	Konsistensi penggunaan bahasa	 <ul style="list-style-type: none"> <li>• Menggunakan 2 bahasa yaitu Indonesia dan Inggris</li> </ul>	 <ul style="list-style-type: none"> <li>• Penggunaan bahasa konsisten memakai bahasa Indonesia</li> </ul>

Lanjutan Tabel 4.4

4	Video pembelajaran	 <ul style="list-style-type: none"> <li>• Tidak memiliki background</li> <li>• 1 opsi untuk semua video sesuai materi</li> </ul>	 <ul style="list-style-type: none"> <li>• Terdapat background gambar sistem saraf</li> <li>• Memiliki 3 opsi pilihan tempat yang telah di sesuaikan dengan materi</li> </ul>
5	Latar Gambar	 <ul style="list-style-type: none"> <li>• Gambar saraf kurang jelas</li> </ul>	 <ul style="list-style-type: none"> <li>• Gambar saraf yang lebih jelas</li> </ul>

Selanjutnya hasil validasi, saran dan masukan dari validator dijadikan sebagai acuan perbaikan media sehingga peneliti dapat mengembangkan media

pembelajaran *wordpress* yang siap untuk diuji cobakan setelah dinyatakan valid. Data kevalidan terhadap media dan instrumen penelitian pada media pembelajaran *wordpress* dapat dilihat pada rangkuman di bawah ini:

**Tabel 4.5 Hasil Validasi Media Pembelajaran *Wordpress***

<b>Aspek Penilaian</b>	<b>Hasil Penilaian</b>	<b>Kategori</b>
Tampilan	3,4	Sangat Valid
Relevansi Materi/Isi	3,83	Sangat Valid
Kualitas Teknis	4	Sangat Valid
Kemudahan Pengguna	4	Sangat Valid
Ketersediaan	4	Sangat Valid
Kesesuaian Penggunaan Istilah	4	Sangat Valid
<b>Total Rata-Rata</b>	<b>3,87</b>	<b>Sangat Valid</b>

Berdasarkan data di atas, diperoleh rata-rata penilaian validator terhadap media pembelajaran *wordpress* yang dikembangkan berada pada kategori sangat valid yaitu 3,87 sehingga sudah dapat digunakan dengan sedikit revisi dan telah layak untuk diuji cobakan.

### 3. Keefektifan Media Pembelajaran *Wordpress*

Analisis keefektifan diukur peneliti dengan memberikan butir soal kepada siswa untuk mengetahui keefektifan media *wordpress*. Data keefektifan media dapat diukur dari tingkat penguasaan siswa terhadap materi yang telah diajarkan. Instrumen yang digunakan adalah butir-butir tes berupa tes tertulis dengan tipe soal

pilihan ganda sebanyak 25 butir soal dan subjek penelitian sebanyak 14 orang siswa kelas XI MIPA SMA Negeri 15 Gowa. Hasil tes kognitif siswa dapat dilihat dari tabel berikut:

**Tabel 4.6 Persentase Ketuntasan Siswa**

No	Skor	Kategori	Frekuensi	Presentasi %
1	0-75	Tidak tuntas	-	0%
2	76-100	Tuntas	14	100%
<b>Jumlah</b>				<b>100%</b>

Siswa dinyatakan tuntas apabila memperoleh nilai lebih besar dari nilai KKM (Nilai  $\geq$  KKM), nilai KKM adalah 75. Pembelajaran dikatakan berhasil dan efektif jika minimal 80% siswa mencapai nilai tuntas.

Berdasarkan data di atas dapat disimpulkan bahwa 14 siswa mendapat nilai di atas KKM dengan persentase Keseluruhan 100% atau kategori tuntas sudah berada di atas jumlah minimum ketuntasan hasil belajar yaitu 80%. Berdasarkan data maka media pembelajaran *wordpress* memenuhi kriteria “sangat baik” sebagai media pembelajaran.

#### 4. Kepraktisan Media Pembelajaran *Wordpress*

Analisis kepraktisan media pembelajaran yang telah dikembangkan diukur menggunakan instrumen penelitian berupa angket respon guru dan angket respon siswa. Berikut hasil respon guru dan siswa terhadap aspek kepraktisan media pembelajaran:

**Tabel 4.6 Hasil Respon Keseluruhan**

No	Jenis Penelitian	Rata-Rata
1	Respon Guru	81,94%
2	Respon Siswa	96,93%
<b>Rata-Rata Total</b>		<b>89,44%</b>
<b>Kriteria Penilaian</b>		<b>Sangat Praktis</b>

Berdasarkan hasil analisis angket respon guru dan angket respon siswa terhadap media pembelajaran *wordpress* pada tahap uji coba penelitian, diperoleh rata-rata respon dari semua item (aspek) yaitu 89,44% artinya respon berada dalam kategori “sangat praktis” sehingga media pembelajaran *wordpress* dapat digunakan dalam pembelajaran.

## **B. Pembahasan**

Hasil uji coba yang telah dilakukan digunakan untuk melihat sejauh mana media pembelajaran *wordpress* dikembangkan memenuhi kriteria kevalidan, kepraktisan dan keefektifan.

### **1. Karakteristik Media Pembelajaran Wordpress**

Karakteristik media pembelajaran *wordpress* diperoleh berdasarkan hasil penilaian validator sebagai ahli media dan materi, melalui lembar karakteristik media. Pada lembar karakteristik media tersebut terdiri dari beberapa aspek yang menjadi ciri khas dari media *wordpress* adapun aspek tersebut yaitu dijelaskan di bawah ini:

#### **a. Tampilan**



Hampir semua jenis *website* dapat dibangun dengan *wordpress*. Mulai dari *blog*, *website* berita, *company profile*, kursus *online* dan toko *online*. Namun sedikit orang dapat mengetahui bahwa *websites* tersebut dibuat menggunakan *wordpress* karena tampilan *websites* yang sama dengan *conten menagemen sistem* (CMS) lain. Maka dari itu karakteristik media pembelajaran yang peneliti kembangkan dari aspek tampilan yaitu: 1) terdapat logo *brand wordpress* secara umum, yang terletak pada sisi kiri *desktop* yang bertujuan untuk tidak menghilangkan identitas asli dari *wordpress*. Suryana mengatakan bahwa logo adalah hal pertama yang dilihat atau dibaca oleh pengunjung situs *websites* maka dibutuhkan kecermatan dalam memilih situs *websites* yang dapat dikenali melalui logo nya.<sup>1</sup>

Kemudian, terdapat berbagai situs pembelajaran di *platform wordpress* yang dimanfaatkan untuk mengunggah materi atau sumber belajar oleh para guru. Dengan cara ini, siswa memiliki akses dari berbagai lokasi untuk belajar materi yang sama.<sup>2</sup> Maka dari itu karakteristik media pembelajaran yang peneliti kembangkan selanjutnya adalah 2) Memiliki nama *websites* tersendiri sebagai identitas media pembelajaran yang peneliti kembangkan dari media pembelajaran lain yaitu “Biologi Impuls” yang bertujuan mempermudah siswa untuk mencari situs pembelajaran yang telah disediakan. Maharani mengatakan bahwa Nama *domain* adalah alamat khusus yang digunakan untuk mengenali sebuah situs web

---

<sup>1</sup> Oya Suryana, *Membangun Blog Wordpress* (Jakarta: PT Elex Media Komputindo, 2008), h. 25

<sup>2</sup> Puji Arisandi, “Dampak Pelatihan Pemanfaatan Wordpress Sebagai Media Pembelajaran Bisnis Online Bagi Guru dan Siswa”, *Journal of Instructional Technology* 3, no. 2(2022).h. 119

atau dengan kata lain, alamat yang digunakan untuk menemukan suatu situs web di dunia internet.<sup>3</sup>

Sementara itu, sejumlah besar situs pembelajaran tidak mendukung akses dari berbagai perangkat elektronik, sehingga beberapa siswa mengalami kesulitan dalam mengakses materi pembelajaran. Maka dari itu karakteristik media pembelajaran yang peneliti kembangkan selanjutnya adalah 3) tampilan yang responsif pada seluruh perangkat elektronik yang bertujuan untuk memberikan kenyamanan kepada siswa dalam menggunakan media pembelajaran *wordpress* karena akan secara otomatis menyesuaikan dengan perangkat elektronik yang digunakan. Moh. Dani Ariawan, dkk. Menyatakan bahwa media pembelajaran berbasis *digital* yang responsif dapat memudahkan siswa dalam memahami materi dan memberikan kenyamanan dalam mengakses *website* tersebut sesuai dengan aspek *user experience*.<sup>4</sup>

#### b. Relevansi Isi Media Pembelajaran

Buku pelajaran saat ini umumnya berbentuk buku teks, walaupun terdapat variasi dengan penambahan ilustrasi. Namun, hingga saat ini, perubahan tersebut belum cukup memberikan dampak positif terhadap peningkatan minat baca siswa. Salah satu penyebab utama permasalahan ini adalah keterbatasan jumlah dan kualitas ilustrasi dalam buku tersebut. Gambar-gambar yang ditambahkan seringkali terbatas dan memiliki kualitas yang kurang jelas, menyebabkan kesulitan

---

<sup>3</sup> Dewi Maharani, "Penyuluhan Manfaat Menggunakan Internet dan Website Pada Masa Pandemi Covid-19", *Jurnal Pengabdian Masyarakat* 1, no.1(2021), h. 4

<sup>4</sup> Moh. Dani Ariawan, Dkk. "Perancangan User Interface Design dan User Experience Mobile Responsive Pada Website Perusahaan". *Jurnal Media Informatika Budidarma* 4, No 1(2020):h. 161.

bagi siswa untuk memahami konten yang diilustrasikan, terutama ketika materi bersifat abstrak seperti sistem saraf yang tidak dapat dilihat langsung. Oleh karena itu, sangat penting untuk menyajikan gambar yang jelas dalam buku pelajaran.<sup>5</sup> Maka dari itu karakteristik media pembelajaran yang peneliti kembangkan dari aspek isi adalah : 1) memuat materi dan gambar mengenai sistem saraf dengan penyajian yang didesain menggunakan kualitas tinggi (HD) yang telah disesuaikan dengan kompetensi dasar dan indikator. Hal ini bertujuan untuk mempermudah siswa dalam memahami materi. Awaluddin mengatakan bahwa penambahan ilustrasi gambar dengan *higt quality* akan memperjelas pesan atau informasi yang disampaikan selain itu membuat media pembelajaran lebih menarik melalui variasi penampilan Hal ini akan menarik perhatian siswa sehingga mendorong munculnya minat belajar yang dapat meningkatkan hasil belajarnya.<sup>6</sup> Pada sisi lain, penggunaan media pembelajaran yang tidak sesuai dengan indikator dapat menyulitkan siswa dalam mencapai tujuan pembelajaran. Dalam konteks penyajian isi pada platform *wordpress*, materi pembelajaran telah disusun sesuai dengan kompetensi dasar dan indikator yang relevan. Kedalaman dan keluasan materi dalam batas yang wajar untuk siswa, bersama dengan kejelasan soal dalam media, dapat memberikan dukungan bagi pemahaman materi oleh siswa. Intan Rezki dan Erni menyampaikan bahwa pemilihan media seharusnya disesuaikan dengan

---

<sup>5</sup> Ary Nur Wahyuningsih, "Pengembangan Media Komik Bergambar Materi Sistem Saraf Untuk Pembelajaran Yang Menggunakan Strategi Pq4r". *Jurnal PP* 1,no 2(2011), h. 102

<sup>6</sup> Awaluddin. *Pengembangan Buku Teks Sintaksis Bahasa Indonesia* (Yogyakarta: Deepublish, 2017), h. 18.

tingkat kemampuan siswa, ukuran kelompok, dan lingkup penggunaan media yang akan dilakukan.<sup>7</sup>

Selanjutnya, kegiatan pembelajaran yang dilakukan secara terus-menerus tanpa variasi dalam pelaksanaannya dapat menimbulkan kejenuhan dan kebosanan pada siswa. Perasaan bosan ini dapat mengakibatkan keengganan siswa untuk belajar. Sikap tersebut dapat berdampak pada rendahnya pemahaman siswa terhadap materi dan kurangnya penguasaan terhadap kompetensi pembelajaran. Penggunaan video sebagai media pembelajaran memiliki keunggulan karena mampu menampilkan objek yang bergerak dengan suara yang sesuai, sehingga pesan atau materi pelajaran dapat disampaikan secara efektif kepada siswa siswa.<sup>8</sup> Maka dari itu karakteristik media pembelajaran yang peneliti kembangkan selanjutnya adalah 2) Terdapat video pembelajaran dalam media *wordpress* yang yang disusun secara berurutan sesuai dengan topik materi pembelajaran. Andari mengatakan bahwa Penggunaan video pada pembelajaran bertujuan untuk meningkatkan gairah belajar siswa dan meningkatkan kemampuan konsentrasi siswa. Penggunaan media video sendiri untuk menghemat waktu penjabaran materi dari guru, agar bisa dipahami oleh siswa lebih mudah.<sup>9</sup>

---

<sup>7</sup> Intan Rezki dan Erni sumarti. "Penggunaan Media Gambar Dalam Meningkatkan Prestasi Belajar IPS Siswa Pada Materi Semangat Kepahlawanan Dan Cinta Tanah Air Tanah Di Mis Gampung Mutia". *Jurnal Tunas Bangsa* 9, No 1(2022):h. 55

<sup>8</sup> Ni Putu Diah Pradnyanita Setiadi1, Agung Gede Agung, dan I Wayan Sujana, "Pentingnya Meningkatkan Hasil Belajar Siswa melalui Video Pembelajaran Berbasis Discovery Learning". *Jurnal Ilmia Pendidikan Dan Pembelajaran* 6, no 3(2022), h. 562.

<sup>9</sup> Izqy Yuan Andari Ms, "Pentingnya Media Pembelajaran Berbasis Video Untuk Siswa Jurusan IPS Tingkat SMA Se-Banten". *Jurnal Utirta* 2, no 1(2019),h. 263.

Keberhasilan proses pembelajaran menjadi tolak ukur tercapainya tujuan pembelajaran. Untuk mengetahui capaian keberhasilan proses pembelajaran dan pembentukan kompetensi siswa sebagai tujuan pembelajaran maka harus dilakukan evaluasi/penilaian.<sup>10</sup> Maka dari itu karakteristik media pembelajaran yang peneliti kembangkan selanjutnya adalah 3) Terdapat kuesioner dalam media *wordpress* yang disusun sesuai materi yang telah dipelajari dengan soal yang bervariasi di setiap pertemuan. Bertujuan untuk mengetahui sejauh mana pemahaman siswa terhadap materi yang telah diajarkan. Meishanti mengatakan siswa termotivasi untuk mengikuti pelajaran bila setiap akhir pelajaran diberi kuis, dengan alasan pemberian kuis menarik dan akan memotivasi siswa untuk lebih giat belajar dan mengulang pembelajaran sebelumnya.<sup>11</sup>

Media pembelajaran *wordpress* yang telah dikembangkan diharapkan mampu merumuskan tujuan pembelajaran dengan mengacu pada butir butir isi yang relevan berupa materi, video pembelajaran dan kuis yang mendukung tercapainya, tujuan pembelajaran yang telah ditetapkan sehingga kegiatan belajar mengajar menjadi lebih efektif dan siswa dapat mengerti materi yang telah disampaikan.<sup>12</sup>

### c. Penggunaan Media

Penggunaan *smartphone* di kalangan pelajar sebagian besar digunakan untuk mengakses jejaring sosial dan belum menggunakan *smartphone* dalam

---

<sup>10</sup> Moh Fachri, "Urgensi Evaluasi Pembelajaran Dalam Pendidikan". *Jurnal Pendidikan Agama Islam* 2, no 1(2018), h. 66

<sup>11</sup> Ospa Pea Yuanita Meishanti, "Pengaruh Pemberian Kuis Terhadap Hasil Belajar Siswa Kelas VII Di Smp Bandarkedungmulyo Jombang". *Eduscope* 5, no 1(2019), h. 53.

<sup>12</sup> Ari Indah Susanti. *Media Pembelajaran Berbasis teknologi Informasi dan Komunikasi (TIK)*. (Jawa Tengah: Nasya Expanding Management, 2021):h. 86

proses pembelajaran. Maka dari itu perlu untuk guru memiliki kemampuan mengintegrasikan teknologi informasi dan komunikasi ke dalam proses pembelajaran.<sup>13</sup> Maka dari itu karakteristik media pembelajaran yang peneliti kembangkan dari aspek penggunaan media adalah: 1) Media pembelajaran *wordpress* berbasis digital yang bertujuan untuk membantu proses pembelajaran. Mariana mengatakan bahwa media pembelajaran digital dapat memperbaiki atau menyempurnakan kegiatan pembelajaran. Hal ini penting untuk membantu siswa dapat berpikir tingkat tinggi dalam menyelesaikan berbagai soal sehingga hasil belajarnya mengalami kemajuan yang signifikan.<sup>14</sup>

Meskipun pembelajaran berbasis digital mempermudah proses belajar mengajar namun sering kali siswa sulit menjangkaunya karna beberapa faktor seperti harus menginstal aplikasi lain, harus menyinkronkan perangkat lain, harus mendaftar anggota terlebih dahulu dll. Maka dari itu karakteristik media pembelajaran yang peneliti kembangkan dari aspek penggunaan media selanjutnya adalah 2) media pembelajaran *wordpress* mudah di akses, dalam hal ini adalah penggunaannya berbentuk link yang otomatis tersambung ke dalam *website* pembelajaran yang telah dibuat tanpa harus mendaftar anggota dll. Sudarmanto mengatakan salah satu teknologi yang ditawarkan *wordpress* untuk digunakan

---

<sup>13</sup> Riki Fajri Rahmat, dkk, "Pengembangan Media Pembelajaran Berbasis Mobile Learning Pada Mata Pelajaran Simulasi Digital". *Jurnal Inovasi Teknologi Pendidikan* 6, no 2(2019), h. 116

<sup>14</sup> Mariana Jediut, dkk, "Manfaat Media Pembelajaran Digital Dalam Meningkatkan Motivasi Belajar Siswa SD Selama Pandemi Covid 19". *Jurnal Literasi Pendidikan Dasar* 2, no 2(2022), h. 3.

sebagai media pembelajaran adalah kemudahan mengikuti pembelajaran melalui akses *link* yang telah di *hosting* menjadi sebuah *website*.<sup>15</sup>

Media pembelajaran dapat dirancang sedemikian rupa sehingga siswa dapat melakukan kegiatan belajar dengan lebih leluasa. Apalagi waktu belajar di sekolah sangat terbatas dan waktu terbanyak justru di luar lingkungan sekolah.<sup>16</sup> Maka dari itu karakteristik media pembelajaran yang peneliti kembangkan dari aspek penggunaan media selanjutnya adalah 3) media pembelajaran *wordpress* bersifat fleksibel artinya dapat di gunakan kapan saja dan dimana saja agar memudahkan siswa untuk mengikuti pembelajaran dan mengulang kembali pelajaran yang telah lalu. Ngabidin mengatakan bahwa media pembelajaran *wordpress fleksibel* digunakan dalam proses belajar karna siswa dapat mengatur waktu belajarnya sendiri sesuai dengan ketersediaan waktu dan kesiapannya.<sup>17</sup>

Salah satu kendala dalam pembelajaran daring adalah siswa kesulitan untuk menyinkronkan suatu media ke media lain dalam waktu bersamaan pada saat mengikuti pelajaran berbasis *e-learning*.<sup>18</sup> Maka dari itu karakteristik media pembelajaran yang peneliti kembangkan dari aspek penggunaan media selanjutnya adalah 4) media pembelajaran *wordpress* memungkinkan untuk di sambungkan dengan berbagai aplikasi lain (*hyperlink*). Artinya semua jenis *website* atau *link* dari

---

<sup>15</sup> Eko Sudarmanto, dkk, *Model Pembelajaran Era Society 5.0*. (Cirebong: Insania,2021) ,h. 73

<sup>16</sup> Agus Subagyo, *Media Enikki Dalam Pembelajaran IPS*. (Yogyakarta: Jejak Pustaka, 2022), h. 35

<sup>17</sup> Minhajul Ngabidin, *Mekar Berseri DiMata Pandemi*. (Yogyakarta: Deepublis, 2021), h. 196

<sup>18</sup> Rudianto, dkk, *Book Chapter Covid-19 Kampus Merdeka Di Era New Normal*. (Medan: Umsu Press, 2020), h. 56

aplikasi lain dapat dimasukkan ke dalam media pembelajaran *wordpress* yang telah dibuat. Hal ini bertujuan untuk mendukung relevansi isi dari media pembelajaran yang telah dibuat. Contohnya pada soal video pembelajaran yang terintegrasi dengan *youtube* dalam bentuk *link* yang mempermudah siswa untuk langsung menemukan video pembelajaran yang sesuai dengan materi. Farida mengatakan media pembelajaran berbasis *wordpress* efektif digunakan dalam proses pembelajaran, selain mudah di akses dan *fleksibel*, *wordpress* bersifat *open source* artinya dapat digunakan dan dimodifikasi oleh pengguna melalui CMS atau aplikasi lain.<sup>19</sup>

Media pembelajaran tentu saja harus bisa di akses oleh semua siswa agar efektif digunakan. Maka dari itu karakteristik media pembelajaran yang peneliti kembangkan dari aspek penggunaan media selanjutnya adalah 5) media pembelajaran *wordpress* dapat digunakan banyak pengguna (*multiuser*). *Fitur* ini tentu saja akan mempermudah dalam proses belajar mengajar karena tidak ada batasan untuk mengakses media tersebut selama pengguna mengetahui nama *website* atau *link* dari media pembelajaran *wordpress*.<sup>20</sup>

Secara garis besar media pembelajaran *wordpress* yang dikembangkan dari segi penggunaan media memiliki karakteristik yang sesuai dengan gaya belajar siswa pada saat ini yaitu berbasis *digital*, mudah di akses, *fleksibel*, *hyperlink*, dan *multiuser*. Dalam hal ini dapat memberikan pengalaman belajar yang baru, menarik

---

<sup>19</sup> Estin Farida, "Media Pembelajaran Teknologi Digital Untuk Meningkatkan Efektifitas Belajar Siswa Pada Abad ke-21", *Jurnal Didaktika Pendidikan Dasar* 3, no 2(2019), h. 459

<sup>20</sup> Muhammad Yaumi, *Media Dan Teknologi Pembelajaran*. (Jakarta: Kencana, 2021), h. 78



dan mudah digunakan. Sehingga tujuan pembelajaran dapat tercapai. Agus Susilo dan Andriana menyampaikan bahwa dalam era globalisasi saat ini, guru memiliki kemampuan untuk menyajikan pembelajaran yang sesuai dengan tuntutan dan perubahan zaman. Guru dapat mengeksplorasi kreativitas mereka dengan menggunakan atau menciptakan berbagai media pembelajaran yang dibutuhkan oleh siswa. Pemanfaatan media pembelajaran yang inovatif dapat meningkatkan tingkat kenyamanan dalam proses belajar. Dengan memperkenalkan media pembelajaran yang sesuai dengan gaya belajar siswa, suasana kelas dapat menjadi lebih menarik dan dapat meningkatkan pemahaman serta analisis siswa terhadap setiap materi pelajaran.<sup>21</sup> Media pembelajaran *wordpress* diharapkan mampu memberikan manfaat kepada siswa melalui guru agar terbantu dalam berbagi materi pelajaran, berdiskusi dan mengerjakan tugas dengan mudah.<sup>22</sup>

Berdasarkan uraian diatas dapat disimpulkan bahwa dalam mengembangkan media pembelajaran harus memperhatikan beberapa prinsip atau aspek yang menjadi karakteristik tersendiri bagi media yang dikembangkan, aspek tersebut meliputi aspek tampilan, relevansi dan penggunaan media. Hal ini sesuai dengan teori yang dikemukakan oleh Pernyataan dari Putri Kumala Dewi dan Nia menyiratkan bahwa prinsip media pembelajaran sebaiknya mencakup kejelasan

---

<sup>21</sup> Agus Susilo dan Andriana Sofiarini. “ Peran Guru Sejarah Dalam Pemanfaatan Inovasi Media Pembelajaran”. *Jurnal Komunikasi Pendidikan* 4, No 2(2020):h. 85

<sup>22</sup> Fikih, Ismawan, Dkk. “ Pemanfaatn Websites Berbasis CMS – Wordpress Sebagai Media Pembelajaran Guru”. *Jurnal PKM* 03. No.1 (2020):h. 68

konsep, sesuai dengan perkembangan ilmu pengetahuan, mendorong siswa untuk aktif dalam proses belajar, dan merangsang perkembangan rasa ingin tahu siswa.<sup>23</sup>

## 2. Kevalidan Media Pembelajaran *Wordpress*

Media pembelajaran *wordpress* yang dikembangkan peneliti, terlebih dahulu melalui tahap validasi dengan menggunakan instrumen berupa lembar validasi oleh validator yang terdiri dari ahli materi dan ahli media. Untuk mencapai kriteria valid pendapat para ahli materi dan media penting karena saran yang cukup besar untuk merevisi media pembelajaran *wordpress* yang dikembangkan.<sup>24</sup> Berdasarkan hasil validasi yang telah dilakukan oleh peneliti diperoleh data pada kriteria kevalidan yaitu validasi media pembelajaran *wordpress* dengan persentase rata-rata sebesar 3,87 nilai ini termasuk dalam kategori “sangat valid”.

Media pembelajaran yang telah dikembangkan tergolong sangat valid, sesuai dengan pandangan Fajrianti yang mengatakan jika penilaian rata-rata mencapai kategori baik, maka produk yang dibuat dianggap valid dan layak digunakan. Beberapa faktor lain yang memperkuat validitasnya termasuk kesesuaian dengan tuntunan kurikulum, di mana karakteristik kurikulum menjadi panduan utama dalam penyusunan media pembelajaran. Selain itu, media pembelajaran dapat memotivasi siswa karena disesuaikan dengan tingkat perkembangan siswa. Serta kegiatan pembelajaran difokuskan pada siswa, memudahkan mereka untuk memahami kembali konsep-konsep tertentu. Hasil

---

<sup>23</sup> Putri Kumala Dewi dan Nia. *Media Pembelajaran Bahasa Aplikasi Teori Belajar dan Strategi Pengoptimalan Pembelajaran*. (Malang:UB Press, 2018).h. 154

<sup>24</sup> Mellisa dan Yola Dwi Yanda, “Developing audio-visual learning media based on video documentary on tissue culture explant of *Dendrobium bigibbum*”. *Jurnal Pendidikan Biologi Indonesia* 5, no 3(2019):h. 382.

studi yang dilakukan oleh Desi Listiani dan Erliana Prihatni juga menunjukkan bahwa media pembelajaran yang dikembangkan tergolong sangat valid, jika dinilai dari aspek materi dan unsur media pembelajaran. Media pembelajaran yang telah dikembangkan telah sejalan dengan isi materi dan kurikulum yang berlaku.<sup>25</sup>

### 3. Keefektifan Media Pembelajaran *Wordpress*

Keefektifan media pembelajaran *wordpress* yang dikembangkan melalui data pengukuran hasil belajar siswa. Tes hasil belajar diberikan kepada siswa setelah menggunakan media pembelajaran *wordpress*. Tes ini terdiri dari 25 pertanyaan pilihan ganda yang merinci materi sesuai dengan kompetensi dasar dan indikator pembelajaran.

Berdasarkan hasil analisis uji keefektifan setelah perhitungan nilai tes hasil belajar terhadap 14 siswa yang dijadikan sebagai subjek penelitian. Diperoleh persentase kelulusan hasil belajar siswa secara klasikal mencapai 100%, di mana seluruh siswa memperoleh nilai di atas KKM (tuntas). Dengan merujuk pada persentase ketuntasan belajar, dapat disimpulkan bahwa media pembelajaran berbasis *wordpress* dapat diklasifikasikan sebagai "sangat baik," karena persentase kelulusan melebihi 80%. Kesimpulan ini sesuai dengan teori yang disampaikan oleh Eko Putro Widyoko, yang menyatakan bahwa jika persentase keberhasilan peserta didik melebihi 80%, maka produk pengembangan dianggap sangat efektif.<sup>26</sup>

---

<sup>25</sup> Desi Listiani & Erlina Prihatni, Pengembangan Media Pembelajaran Dart Board Math Bagi Siswa Kelas VII SMP", *Jurnal Pendidikan Matematika* 4, no.1 (2018): h.31.

<sup>26</sup> Eko Putro Widyoko, *Evaluasi Program Pembelajaran Panduan Praktis Bagi Pendidik dan Calon Pendidik*, (Yogyakarta: Pusat Belajar, 2014), h. 242.

Keefektifan dari media *wordpress* yang dikembangkan ditunjang beberapa hal, yaitu:

a. Materi

Salah satu parameter untuk menilai prestasi seorang guru dalam proses pembelajaran adalah kemampuan siswa dalam menyelesaikan tugas ujian, termasuk ujian akhir dan ujian formatif. Dalam menyusun pertanyaan, guru perlu mengacu pada pedoman yang telah ditetapkan sebelumnya. Maka dari itu media pembelajaran berbasis *wordpress* yang telah dikembangkan telah disesuaikan dengan indikator pembelajaran, sehingga dapat menjadi sumber referensi bagi siswa dalam belajar. Hal ini sesuai dengan pendapat Achmad dan Eka yang menyatakan soal yang sesuai dengan indikator akan mempermudah untuk mencapai kompetensi dasar dalam pembelajaran.<sup>27</sup>

Pertanyaan/soal memiliki peran penting dalam mengukur pemahaman siswa. Selain itu isi soal pada media *wordpress* berkualitas baik hal tersebut ditandai dengan pertanyaan/ soal memiliki batas jawaban yang diharapkan. Selain itu semua materi dalam media pembelajaran *wordpress* sudah sesuai dengan jenis sekolah atau tingkat kelas.

b. Konstruksi

Materi sistem saraf pada media *wordpress* disajikan dengan jelas hal ini mengakibatkan media yang dikembangkan memiliki potensi untuk mengambil peran sebagian dari tugas guru dan mendukung pembelajaran secara individu.

---

<sup>27</sup> Achmad Supriyatna dan Eka Nurwulan Asriani, *Cara Mudah Merumuskan Indikator Pembelajaran*, (Serang: Pustaka Bina Putera, 2019), h.30.

Keberadaannya dapat memberikan manfaat positif kepada guru dengan memungkinkan sebagian waktu mereka untuk fokus membimbing siswa. Bagi siswa, dampak positifnya melibatkan pengurangan ketergantungan pada guru dan mendorong pembiasaan belajar secara mandiri.<sup>28</sup>

Sebuah aspek yang sangat penting dalam penyusunan pertanyaan kuis, termasuk pertanyaan pilihan ganda, pencocokan, dan pertanyaan benar atau salah, adalah keterkaitannya dengan materi yang telah diajarkan oleh guru. Saat merancang pertanyaan, perlu memperhatikan konstruksi yang baik, yakni memastikan kejelasan pertanyaan dan jawaban sehingga siswa dapat menganalisisnya secara rasional dan logis terkait dengan materi yang telah dipelajari. Maka dari itu semua soal kuis pada media *wordpress* yang dikembangkan peneliti tidak memberi petunjuk kepada pilihan jawaban yang benar. Hal ini dilakukan agar sesuai dengan kaidah pembuatan soal agar tercipta media pembelajaran yang dengan isi yang bermutu di gunakan oleh siswa dalam proses belajar.<sup>29</sup>

c. Bahasa

Pembelajaran perlu mendorong siswa untuk mengembangkan kemampuan berbahasa di lingkungan sekitarnya, tidak hanya untuk keperluan komunikasi, tetapi juga untuk menyerap berbagai nilai dan pengetahuan yang mereka pelajari. Maka dari itu media *wordpress* yang dikembangkan peneliti menggunakan bahasa Indonesia yang baik dan benar sesuai dengan (PUEBI), tidak menimbulkan

---

<sup>28</sup> Rina Febriana, *Kompetensi Guru*, (Jakarta: Bumi Aksara, 2021), h. 124.

<sup>29</sup> Yusrizal, *Tanya Jawab Seputar Pengukuran, Penilaian dan Evaluasi Pendidikan*, (Banda Aceh: Syiah Kuala University Press, 2016), h. 71.

penafsiran ganda, rumusan soal tidak mengandung kata kata yang menyinggung siswa dan bahasa komunikatif. Sumarwati mengatakan bahasa pada media pembelajaran sangat berpengaruh terhadap motivasi belajar siswa, dengan bahasa komunikatif oleh guru dapat meningkatkan kualitas dalam pembelajaran.<sup>30</sup>

Secara umum, efektivitas media pembelajaran diukur dengan hasil pembelajaran siswa setelah menggunakan media.<sup>31</sup> Dwi Fitria Al Husaini, et all, Menyatakan media pembelajaran efektif jika membantu siswa dalam perkembangan belajarnya.<sup>32</sup>

#### **4. Kepraktisan Media Pembelajaran Wordpress**

Kepraktisan media *wordpress* yang telah dikembangkan diukur melalui instrumen penelitian berupa angket respon siswa dan angket respon guru. Setelah melalui kegiatan pembelajaran menggunakan media *wordpress*, hasil angket respon siswa mencapai 96,93%, sementara angket respon guru mencapai 81,94%. Rata-rata total respon keseluruhan adalah 89,44%, diklasifikasikan sebagai sangat praktis dalam rentang (81%-100%). Data ini menunjukkan bahwa penggunaan media pembelajaran berbasis *wordpress* pada materi sistem saraf dapat berhasil diimplementasikan dalam proses pembelajaran. Temuan ini sejalan dengan hasil

---

<sup>30</sup> Sumarwati, "Soal Cerita dengan Bahasa Komunikatif Untuk Meningkatkan Kualitas Pembelajaran Matematika Sekolah Dasar", *Jurnal Ilmu Pendidikan* jilid 1, no. 1(2013):h. 26

<sup>31</sup> Arif Fatahillah, Irsalina Dwi Puspitasari dan Saddam Husein, "The development of Schoology web-based learning media with GeoGebra to improve the ICT literacy on quadratic functions". *Journal of Research and Advances in Mathematics Education* 5, no 3(2020):h. 306.

<sup>32</sup> Dwi Fitria Al Husaeni et, all, "The Effect of Using Web-Based Interactive Learning Media for Vocational High School Students to Understanding of Looping: Qualitative Approach". *Journal Of Science Learning* 5, no 1(2022):h. 124.

penelitian sebelumnya oleh Hidayatullah, Endah, dan Loviga yang mencapai tingkat kepraktisan sebesar 89,55% dengan kategori sangat praktis.<sup>33</sup>

Berdasarkan lembar hasil respon guru dan siswa maka media *wordpress* dikatakan praktis karna beberapa hal, yaitu:

a. Respon Guru

Adapun respon guru terhadap media yang peneliti kembangkan, yaitu:

1. Tampilan luar pada media *wordpress* menarik perhatian siswa
2. Gambar di dalam media *wordpress* yang disajikan sesuai dengan materi sistem saraf
3. Tampilan *fitur*/menu yang terdapat pada media *wordpress* mudah dipahami
4. Video yang disajikan pada media pembelajaran *wordpress* sesuai dengan materi sistem saraf
5. Materi sistem saraf yang disajikan sesuai dengan tujuan pembelajaran
6. Materi sistem saraf yang disajikan mencakup secara umum
7. Materi yang disajikan sistematis dan mudah dipelajari
8. Media *wordpress* menggunakan bahasa yang komunikatif
9. Penggunaan bahasa ditinjau dari kaidah bahasa Indonesia yang baku

b. Respon Siswa

Adapun respon siswa terhadap media yang peneliti kembangkan, yaitu:

1. Penjelasan materi sistem saraf dalam media *wordpress* tidak membosankan
2. Bahasa yang digunakan mudah dipahami

---

<sup>33</sup> Wahyu Hidayatillah, Enda Tri Wisudaningsih dan Loviga Denny Pratama, "Kepraktisan Media Pembelajaran Interaktif Berbasis *Google Sites* Berorientasi Pada Hasil Belajar dan Minat Belajar Siswa". *Jurnal Pendidikan Matematika* 5, no 1(2022):h. 99.

3. Keseluruhan tampilan media *wordpress* menarik dari segala sisi
4. Materi dalam media *wordpress* disajikan teratur/ terstruktur
5. Penggunaan media pembelajaran *wordpress* membuat hasil belajar meningkat
6. Video dalam media *wordpress* sesuai dengan materi yang disajikan
7. Penggunaan media *wordpress* sesuai dengan gaya belajar siswa
8. Media *wordpress* mudah digunakan dalam proses pembelajaran
9. Ukuran media *wordpress* sesuai dengan ukuran *android/ios* sehingga nyaman digunakan
10. Sering membaca kembali materi dalam media *wordpress*
11. Penyajian soal dalam bentuk kuis membuat siswa tertarik menyelesaikannya
12. Media *wordpress* membantu siswa untuk belajar lebih aktif

Berdasarkan uraian diatas dapat disimpulkan bahwa media pembelajaran *wordpress* yang digunakan oleh siswa termasuk ke dalam kategori praktis. Praktisnya media yang dirancang didukung oleh kemudahan penggunaan, yang tercermin melalui tanggapan positif dari siswa dan guru pada lembar respon. Tingkat kenyamanan dan kegunaan media dapat diukur dari respons yang diterima dari pengguna,. Kepraktisan produk pengembangan mengacu pada pengguna menyukai dan dapat digunakan dengan mudah dalam kondisi normal.<sup>34</sup> Farta, Dll mengatakan kepraktisan media pembelajaran dapat dievaluasi melalui aspek-aspek seperti penggunaan media pembelajaran dalam proses pembelajaran, pandangan

---

<sup>34</sup> Suci,Ramdani, dkk. "Pengembangan Handout Berbasis Potensi Lokal Materi Ekosistem Kelas X SMAN 14 Jenepono". *Jurnal Al-Ahya* 3, No 3(2021): h. 76



guru terhadap penggunaan media pembelajaran, serta respon siswa terhadap penggunaan media pembelajaran.<sup>35</sup>

Berkaitan dengan kepraktisan pembelajaran Mustami, dkk. Menyatakan bahwa minat belajar siswa didasarkan pada kemudahan penggunaan produk sebagai hasil dari pengembangan dimana terdapat respon positif dari siswa dan guru sehingga tujuan pembelajaran dapat tercapai.<sup>36</sup> Sejalan dengan hal itu Pramujiyanti dan Meilina juga mengatakan penilaian praktis dilakukan berdasarkan faktor-faktor seperti tingkat keterbacaan, efektivitas, tata letak, penggunaan bahasa, dan manfaatnya dalam konteks pembelajaran.<sup>37</sup> Berdasarkan hal tersebut dan dari data yang diperoleh dapat diketahui bahwa media pembelajaran *wordpress* yang dikembangkan dinyatakan sangat praktis dan dapat menunjang tercapainya tujuan pembelajaran.

##### 5. Keterbatasan Penelitian

Adapun keterbatasan pada penelitian ini adalah kurangnya fokus khusus pendidikan, *wordpress* tidak dirancang khusus sebagai *platform* pembelajaran, sehingga beberapa *fitur* yang sangat diperlukan dalam konteks pendidikan mungkin kurang atau tidak optimal. Kesulitan mengolah konten yang sangat luas, jika proyek pendidikan melibatkan *menagement control* yang luas atau kompleks. Pengguna

---

<sup>35</sup>Hendi Farta Milala, Dkk, “Keefektifan dan Kepraktisan Media Pembelajaran Menggunakan Adobe Flash Player”. *Jurnal Pendidikan Teknik Elektro* 11, no 2(2022):h. 197.

<sup>36</sup>Muhammad Khalifah Mustami, dkk. “Validity, practicality, and effectiveness development of biology textbooks integrated with augmented reality on high school students”, *Int. J. Technology Enhanced Learning* 11, no. 2 (2019): h. 196.

<sup>37</sup>Rita Pramujiyanti Khotimah dan Meilina Cahya Prima Sari, “Pengembangan Lembar Kerja Peserta Didik Berbasis Higher Order Thinking Skill (HOTS) Menggunakan Konteks Lingkungan”. *AKSIOMA* 9, no 3(2020):h. 767.

mungkin menemui kendala dalam mengelola dan menyusun informasi dengan efisien di dalam *wordpress*.

Media yang dikembangkan berbasis internet sehingga tidak semua wilayah memungkinkan untuk mengakses media pembelajaran *wordpress* yang telah di buat yaitu “Biologi Impuls”. Terlebih media pembelajaran *wordpress* akan *loading* lama di bagian *dashboard* pada beberapa perangkat elektronik *smartphone* keluaran lama atau versi lama. Selain itu situs *wordpress* yang peneliti kembangkan gratis sehingga memiliki keterbatasan untuk menggunakan *fitur-fitur* yang ada pada *wordpress* contohnya penggunaan *fitur* tema.



## BAB V

### PENUTUP

#### A. Kesimpulan

Berdasarkan hasil penelitian dan pembahasan maka dapat disimpulkan sebagai berikut:

1. Karakteristik media pembelajaran *wordpress* setelah dikembangkan antara lain 1) indikator tampilan menunjukkan bahwa media pembelajaran *wordpress* memiliki tampilan yang responsive di seluruh *gadget*, memiliki nama *website* tersendiri dan terdapat logo *brand wordpress* agar tidak menghilangkan identitas aslinya. 2) indikator relevansi menunjukkan bahwa media pembelajaran *wordpress* memuat materi, gambar, video pembelajaran dan kuesioner yang sesuai dengan kompetensi dasar, indikator dan tujuan pembelajaran. 3) indikator penggunaan media menunjukkan bahwa media pembelajaran *wordpress* berbasis *digital*, mudah diakses kapan saja, *fleksibel*, *hyperlink*, dan *multiuser*.
2. Kevalidan media pembelajaran *wordpress* setelah dilakukan revisi, memenuhi kategori sangat valid dengan skor total semua aspek 3,87 sehingga layak digunakan.
3. Kepraktisan media pembelajaran *wordpress* memenuhi kategori sangat praktis dengan perolehan skor rata-rata hasil uji coba kepraktisan yaitu

89,43%. Kategori ini menunjukkan bahwa media pembelajaran *wordpress* praktis untuk digunakan dalam proses pembelajaran.

4. Keefektifan media pembelajaran *wordpress* materi sistem saraf yang dikembangkan berada pada kategori positif dengan persentase 100%.

### **B. Implikasi Penelitian**

1. Bagi pihak sekolah, seharusnya dapat mengembangkan variasi media pembelajaran untuk mencapai tujuan pembelajaran dan mendukung keberlangsungan proses pembelajaran di kelas.
2. Bagi peneliti, seharusnya dapat menampilkan desain *wordpress* yang lebih menarik lagi baik dari segi tampilan maupun isi dari media.
3. Bagi peneliti selanjutnya, sebaiknya gambar yang ditampilkan dalam media dapat bergerak untuk menampilkan isi materi yang lebih jelas lagi.

### DAFTAR PUSTAKA

- Akmalia Rizkiana, et all, "Development of powtoon animation learning media in improving understanding of mathematical concept". *Malikussaleh Journal of Mathematics Learning* 4, no 2(2021):h.105—116.
- Akrim. *Desain Pembelajaran*. Depok: PT Raja Grafindo Persada, 2020.
- Alexander, Onki dan Untung Suprihadi. *Mudah dan Praktis Membuat Website Keren*. Bandung: Penerbit Sains Indonesia, 2021.
- Anas, Aswar, dkk., "Perbandingan Hasil Belajar Peserta Didik SMAN 2 Bulukumba yang diajar Menggunakan Media *Magic Card* dan Media *Game Twister*". *Al-Ahya* 3, no. 3 (2021): h. 111—117.
- Anita Rahmi Azmi, Kasman Rukun dan Hasan Maksum, "Analisis Kebutuhan Pengembangan Media Pembelajaran Berbasis Web Mata Pelajaran Administrasi Infarstruktur Jaringan", *Jurnal Ilmiah Pendidikan dan Pembelajaran* 4, no 2(2022): h.303—314.
- Arifin, Zainal. *Penelitian Pendidikan Metode dan Paradigma Baru*. Bandung: Remaja Rosdakarya, 2011.
- Apriyanti Netty, et all, "Needs Analysis Of Infographic Media Using Technology for Learning Physics". *Malaysian Online Journal of Educational Technology* 8, no 1(2021):h.48—62.
- Arisandi Puji, dkk. "Dampak Pelatihan Pemanfaatan Wordpress Sebagai Media Pembelajaran Bisnis Online Bagi Guru Dan Siswa", *Journal Of Instructional Technology* 3, no 2(2022):h. 118—122.
- Arofa Rahmat Hari Cahyadi, "Pengembangan Bahan Ajar Berbasis ADDIE Model". *Education Journal* 3, no 1(2019):h. 35—43.
- Arsa, Muhammad Fadillah. *Buku Belajar Wordpress dari Dasar hingga Mahir*. Jawa Barat: CV Jejak, 2021.
- Arsyad, Azhar. *Media Pembelajaran*. Jakarta: Raja Grafindo Persada, 2011.
- Aryulna, Diah, dkk., *Biologi SMA dan MA*. Jakarta: Erlangga, 2004.
- Awaluddin. *Pengembangan Buku Teks Sintaksis Bahasa Indonesia*. Yogyakarta: Deepublish, 2017.
- Batubara, Hamdan Husein. *Media Pembelajaran Efektif*. Semarang: Fatawa Publishing, 2020.
- Branch, Robert Maribe. *Instructional Design: The ADDIE Approach*. USA: Springer, 2009.
- Bulkani, et All, "Development of Animation Learning Media Based on Local Wisdom to Improve Student Learning Outcomes in Elementary Schools". *International Journal of Instruction* 15, no 1(2022):h 55—72.
- Campbell, dkk., *Biologi Edisi Kedelapan Jilid 3*. Jakarta: Erlangga, 2008.
- Claire Marie Ukwishaka dan Naghmeah Aghae, "Using Social Media For Peer Interctions In Higher Education: Students Perception Of Using Facebook To Support Peer Learning". *International Conference e-Learning* 2, no 4(2020):h.108—115.

- Dani Moh Ariawan, Dkk. "Perancangan User Interface Design dan User Experience Mobile Responsive Pada Website Perusahaan". *Jurnal Media Informatika Budidarma* 4, No 1(2020):h.160—166
- Darmayanti, Ni Wayan Sri. *Evaluasi Pembelajaran IPA*. Bali: Nilacakra, 2020.
- Departemen Agama RI. *Al-Qur'an Dan Terjemahnya BKPRMI*. Jakarta: Departemen Agama Republik Indonesia.
- Dewi Aprilia Ardiyanti, "Perspektif Al-Qur'an tentang Sel Saraf dalam Kajian Integrasi Agama dan Sains". *Prosiding Konferensi Integrasi Interkoneksi Islam dan Sains* 2, no 2(2020):h. 61—63.
- Dinar, Sri Putri, dkk. "Pengembangan Lembar Kerja Peserta Didik Berbasis Model Pembelajaran Diskursus Multi Representasi Materi Sistem Reproduksi Manusia". *Jurnal Biotek* 9, no. 1 (2021): h. 210—223.
- Dwi Zaroh Fajrianti, "Pengembangan LKS Berbasis Project Based Learning untuk Meningkatkan Keterampilan Proses Sains", *Jurnal Pendidikan IPA* 02, no. 02 (2018): h. 154—160.
- Fachri Moh, "Urgensi Evaluasi Pembelajaran Dalam Pendidikan". *Jurnal Pendidikan Agama Islam* 2, no 1(2018), h. 64—68.
- Fadilah, Tiara Nur, dkk., "Pengembangan Media Pembelajaran Kimia Berbasis Wordpress pada Materi Asam Basa untuk Siswa Kelas XI". *Media Jurnal Ilmiah Pendidikan* 13, no. 1 (2022): h. 164—167.
- Fajri Riki Rahmat, dkk, "Pengembangan Media Pembelajaran Berbasis Mobile Learning Pada Mata Pelajaran Simulasi Digital". *Jurnal Inovasi Teknologi Pendidikan* 6, no 2(2019), h. 116—126.
- Farida Estin, "Media Pembelajaran Teknologi Digital Untuk Meningkatkan Efektifitas Belajar Siswa Pada Abad ke-21", *Jurnal Didaktika Pendidikan Dasar* 3, no 2(2019), h. 457—476.
- Farta Hendi Milala, Dkk, "Keefektifan dan Kepraktisan Media Pembelajaran Menggunakan Adobe Flash Player". *Jurnal Pendidikan Teknik Elektro* 11, no 2(2022):h.195—202.
- Fatahillah Arif, Irsalina Dwi Puspitasari dan Saddam Husein, "The development of Schoology web-based learning media with GeoGebra to improve the ICT literacy on quadratic functions". *Journal of Research and Advances in Mathematics Education* 5, no 3(2020):h. 304—316.
- Febriana Rina, *Kompetensi Guru*, Jakarta: Bumi Aksara, 2021.
- Feriyawati, Lita. "Anatomi Sistem Saraf dan Perannya dalam Regulasi Kontraksi Otot Rangka". *Skripsi*. Sumatera Utara: Universitas Sumatera Utara, 2006.
- Fitria Dwi Al Husaeni et, all, "The Effect of Using Web-Based Interactive Learning Media for Vocational High School Students to Understanding of Looping: Qualitative Approach". *Journal Of Science Learning* 5, no 1(2022):h.115—126.
- Goesderilidar, "Membangun website Lembaga Penelitian dan Pengabdian Kepada Masyarakat (LPPM ) STMIK Indragiri menggunakan WordPress", *Jurnal IndraTech* 2, no 1.(2021): h. 62—69

- Gumant, Dessyta I dan Serli Diovani Teza, “Analisis Tingkat Minat Belajar Mahasiswa Pendidikan Ekonomi dalam Perkuliahan Daring Masa Pandemi Covid-19”, *Edukatif: Jurnal Ilmu Pendidikan* 3, no. 4 (2021): h. 1641—1643.
- Haryawati, Luh Ade, dkk., “Pembuatan Busana Fantasi dengan Sumber Ide Dramatari Calonarang”. *Jurnal Bosparis Pendidikan Kesejahteraan Keluarga* 10, no. 3 (2019): 167—176.
- Hartanto Suryo. *Mobalean Maning (Model Pembelajaran Berbasis Lean Manufacturing)*. Yogyakarta: Deepublish, 2020.
- Hasan Muhammad, dkk., *Pengembangan Media Pembelajaran*. Jakarta: Tahta Media Grup, 2021.
- Herlina, Pina dan Erwin Rahayu Saputra “Pengembangan Media *Power point* sebagai Media Pembelajaran Bahasa Indonesia di Sekolah Dasar”. *Jurnal Basicedu* 6, no 2 (2022): h. 1800—1809.
- Hidayati, Nuril dan Farizha Irmawati. *Anatomi Fisiologi Manusia Dasar*. Malang: Media Nusa Creative, 2019.
- Wahyu Hidayatillah, Enda Tri Wisudaningsih dan Loviga Denny Pratama, “Kepraktisan Media Pembelajaran Interaktif Berbasis *Google Sites* Berorientasi Pada Hasil Belajar dan Minat Belajar Siswa”. *Jurnal Pendidikan Matematika* 5, no 1(2022):h. 93—104.
- Hikmat Basyir,dkk.,*Tafsir Muyassar 1: Memahami Al-Quran dengan Terjemahan dan Penafsiran Paling Mudah*. Jakarta: Darul Haq, 2016.
- Husni Mahfuzal dan Syafri Ahmad, “Pengembangan Media Pembelajaran Website Berbasis Wordpress Pada Materi Volume bangun ruang dan Hubungan Pangkat Tiga Dengan Dan Akar Pangkat Tiga Di Kelas V Sekolah Dasar”, *Journal of Basic Education Studies* 6, no 2(2023):h. 185—200.
- Ima Ketut Ismara, Amin Suharjono dan Didi Supriadi, “Ubiquitous learning in occupational health and safety for vocational education”. *International Journal of Evaluation and Research in Education (IJERE)* 10, no 1(2021):h.285—292.
- Imran, dan Ika Marlia. *Buku Modul Kepaniteran Klinik*. Syiah: Syiah Kuala University Press, 2015.
- Indah Ari Susanti. *Media Pembelajaran Berbasis teknologi Informasi dan Komunikasi (TIK)*. Jawa Tengah: Nasya Expanding Management, 2021.
- Ismawan, Fiqih, dkk., “Pemanfaatn *Website* Berbasis *CMS-Wordpress* sebagai Media Pembelajaran Guru TK Binakheir Cibinong-Bogor. *Jurnal Pengabdian Masyarakat* 3, no. 1 (2020): h. 68—77.
- Isnaeni, Wiwin. *Fisiologi Hewan*. Yogyakarta: PT Kanisius, 2019.
- Intani Lusi, dkk, “Development Of Learning Media For Writing Pantun Based on Mobile Learning Using Wordpress Content Management System”, *Jurnal Pendidikan* 14. No 2(2023):h. 408—420.
- Jediut Mariana, dkk, “Manfaat Media Pembelajaran Digital Dalam Meningkatkan Motivasi Belajar Siswa SD Selama Pandemi Covid 19”. *Jurnal Literasi Pendidikan Dasar* 2, no 2(2022), h. 1—5.

- Jou-Shih-Yu, et al, "Developing an intelligent virtual reality interactive system based on the ADDIE model for learning pour-over coffee brewing". *Computers and Education: Artificial Intelligence* 2(2021): h. 1—10.
- Junaidi, Iskandar. *Stroke Waspada Ancamannya*. Yogyakarta: CV Andi Offest, 2011.
- Kaharuddin, Andi Tihardimoto. *Anatomi dan Fisiologi Tubuh Manusia*. Makassar: Alauddin Universitas Press, 2011.
- Kumala Putri Dewi dan Nia. *Media Pembelajaran Bahasa Aplikasi Teori Belajar dan Strategi Pengoptimalan Pembelajaran*. Malang:UB Press, 2018.
- Kurniawan, Yahya. *Ngeblog dengan Wordpress itu Gampang*. Jakarta: PT Elex Media Komputindo, 2008.
- Lewar, Agustina Kiden dan Suhartini. "Pengembangan Modul Berbentuk *Scrapbook* pada Materi Sistem Saraf untuk Meningkatkan Hasil Belajar Siswa SMA Kelas XI". *Jurnal Pendidikan Sains Indonesia* 11, no. 1 (2023): h. 96—111.
- Listiani Desi dan Erlina Prihatni, "Pengembangan Media Pembelajaran Dart Board Math Bagi Siswa Kelas VII SMP", *Jurnal Pendidikan Matematika* 4, no.1 (2018): h. 31—42
- Li Zhengjie dan John I Liontas, "English VP Idiom Learning and WeChat: Developing Idiomatic Competence among Chinese EFL Learners". *Iranian Journal of Language Teaching Research* 11, no 2(2023):h.95—117.
- Magdalena, Ina. *Tulisan Bersama tentang Media Pembelajaran SD*. Jawa Barat: CV Jeja, 2021.
- Magdalena, Ina, dkk., "Analisis Penggunaan Jenis-Jenis Media Pembelajaran untuk Meningkatkan Hasil Belajar Peserta didik di SD Negeri Bunder III". *Jurnal Pendidikan dan Sains* 3, no. 2 (2021): h. 377—386.
- Maharani Dewi, "Penyuluhan Manfaat Menggunakan Internet dan Website Pada Masa Pandemi Covid-19", *Jurnal Pengabdian Masyarakat* 1, no.1(2021), h.1—7.
- Mashuri, Sufri. *Media Pembelajaran Matematika*. Yogyakarta: CV Budi Utama, 2019.
- Mellisa dan Yola Dwi Yanda, "Developing audio-visual learning media based on video documentary on tissue culture explant of *Dendrobium bigibbum*". *Jurnal Pendidikan Biologi Indonesia* 5, no 3(2019):h. 379—386.
- Mulyatiningsih, Endang. *Metode Penelitian Terapan Bidang Pendidikan*. Bandung: Alfabeta, 2012.
- Mustami, Muhammad Khalifah, dkk. "Validity, practicality, and effectiveness development of biology textbooks integrated with augmented reality on high school students", *Int. J. Technology Enhanced Learning* 11, no. 2 (2019): h. 187—200.
- Mustami, Muhammad Khalifah. *Metodologi Penelitian Pendidikan*. Yogyakarta: Aynat Publishing, 2015.
- Mustami, Muhammad Khalifah. "The Relationship Between Self-Adjustment, Social Support from Peers, and Self-Regulation with Learning Outcomes



- Among High School Students in Biology”. *Pertanika Journals Social Science & Humanities* 27, no. 2 (2019): h. 925—935.
- Mustami, Muhammad Khalifah dan Dian Safitri. “The Effects of Numbered Heads Together-Assurance Relevance Interest Assessment Satisfaction on Students’ Motivation”. *International Journal of Instruction* 11, no. 3 (2018): h. 123—134.
- Jihan Nabila Luqiana dan Harun Alrasyid, , “Pengembangan Media Pembelajaran Bahasa Arab Berbasis Web Wodrpress Untuk Siswa Kelas IX”, *Journal of Education Research* 4, no 2(2023):h. 474—483.
- Nastion Nurjannah, Putri Ratna Sari dan Satrian Sastra, “Pengaruh Warna Terhadap Short Term Memory Pada Anggota UKM Creative Minority”, *Jurnal Psikologi Terapan* 2, no. 2, (2019): h. 3—6.
- Noor Achmad Fatirul dan Bambang Winarto. *Instructional Development Design*, Surabaya: CV Jakad Media Publishing, 2019.
- Nur Ary Wahyuningsih, “Pengembangan Media Komik Bergambar Materi Sistem Saraf Untuk Pembelajaran Yang Menggunakan Strategi Pq4r”. *Jurnal PP* 1,no 2(2011), h.102—110.
- Nurdiana, dkk, “Pengembangan Media Pembelajaran Berbasis Website Kompetensi Dasar Gizi Untuk Kecantikan Di SMK Labschool Unesa 1 Surabaya”. *Journal Unesa* 12, no 2(2023):h. 186—194.
- Nurdin. *Model Pembelajaran Matematika yang Menumbuhkan Kemampuan Metakognitif untuk Menguasai Bahan Ajar*. Surabaya: PPS UNESA, 2007.
- Nurfadhilah, Siti. *Media Pembelajaran*. Jawa barat: CV Jejak, 2021.
- Panggabean, Sefriadi, dkk., *Pengembangan dan Pengolaan Sumber Belajar Pendidikan Dasar di Era Kenormalan Baru*. Medan: Umsu Press, 2022.
- Pea Ospa Yuanita Meishanti, “Pengaruh Pemberian Kuis Terhadap Hasil Belajar Siswa Kelas VII Di Smp Bandarkedungmulyo Jombang”. *Eduscope* 5, no 1(2019), h. 53—60.
- Pramujiyanti Rita Khotimah dan Meilina Cahya Prima Sari, “Pengembangan Lembar Kerja Peserta Didik Berbasis Higher Order Thinking Skill (HOTS) Menggunakan Konteks Lingkungan”. *AKSIOMA* 9, no 3(2020):h.761—775.
- Pratama, Facmi Achta dan Hansi Effendi. “E-Learning Berbasis Wordpress Sebagai Alternatif Media Pembelajaran”. *Jurnal Pedagogi dan Pembelajaran* 4, no 3 (2021): h. 466—475.
- Pribadi Benny A.. *Desain Dan Pengembangan Program Berbasis Kompetisi*, (Jakarta: Kencana, 2016).
- Prihatini, Ella S dan Rhevy A Putra. *Membangun Personal Branding Lewat Digital Presence Panduang Menggunakan Google Scholar, ORCHID, Researchgate dan Google Sites*. Yogyakarta: PT. Nas Media Indonesia, 2022.
- Prusdianto, dkk., “Perancangan Perangkat Pembelajaran Drama Radio/Televisi Berbasis Cerita Rakyat Sulawesi Selatan”. *Jurnal Imajinasi* 3, no. 2 (2019): h. 1-14.

- Putu Ni Diah Pradnyanita Setiadi<sup>1</sup>, Agung Gede Agung, dan I Wayan Sujana, “Pentingnya Meningkatkan Hasil Belajar Siswa melalui Video Pembelajaran Berbasis Discovery Learning”. *Jurnal Ilmia Pendidikan Dan Pembelajaran* 6, no 3(2022), h.560—576.
- Rahmawati Dewi Noer Jannah dan Idam Ragil Widiyanto Atmojo, “Media Digital dalam Memberdayakan Kemampuan Berpikir Kritis Abad 21 pada Pembelajaran IPA di Sekolah Dasar”. *Jurnal Basicedu* 6, no 1(2022):h.1064—1074.
- Ramadani, Fanhy. *Teknologi Open Source*. Medan: Umsu Press, 2021.
- Ramdani, Suci dkk. “Pengembangan Handout Berbasis Potensi Lokal Materi Ekosistem Kelas X SMAN 14 Jenepono”. *Jurnal Al-Ahya* 3, No 3(2021): h. 68—79.
- Rayanti, Yudi Hari dan Sugianti. *Penelitian Pengembangan Model ADDIE & R2D2*. Pasuruan: Lembaga Academic & Research Institute, 2020.
- Rezki Intan dan Erni sumarti. “Penggunaan Media Gambar Dalam Meningkatkan Prestasi Belajar IPS Siswa Pada Materi Semangat Kepahlawanan Dan Cinta Tanah Air Tanah Di Mis Gampung Mutia”. *Jurnal Tunas Bangsa* 9, No 1(2022):h. 53—63.
- Rizal, Muh, dkk., “Pengembangan E-Book Sistem Pernapasan pada Manusia Berbasis Wordpress di SMA Negeri 4 Makassar”. *Jurnal Al-Ahya* 2, no. 3 (2021): h. 129—140.
- Rudianto, dkk, Book Chapter Covid-19 *Kampus Merdeka Di Era New Normal*. Medan: Umsu Press, 2020.
- Saputra, M.A.H, “Desain Pembelajaran Membaca Kitab Kuning Model Dick And Carey di Madrasah Diniyyah Daruttaqwa Gresik”. *Taqwa: Jurnal Ilmu Pendidikan Islam* 16, no. 1 (2020): h. 32—54.
- Saputro, Budiyo. *Manajemen Penelitian Pengembangan*. Sleman: Aswaja Pressindo, 2017.
- Satrianawati. *Media dan Sumber Belajar*. Yogyakarta: Deepublish, 2018.
- Setiadi. *Anatomi Fisiologi Manusia*. Jakarta: Graha Ilmu, 2007.
- Setyosari, Punaji. *Metode Penelitian Pendidikan & Pengembangan*. Jakarta: Prenadamedia Group, 2013.
- Shofa Rimaya dan Tika Mayang Sari, “Pengembangan Booklet Insecta Sebagai Media Pembelajaran Biologi Untuk Siswa Kelas X MA Tri Bhakti At-Takwa”. *Spizaetus: Jurnal Biologi dan Pendidikan Biologi* 4, no 3(2023):h. 288—298.
- Sinaga, Cicilia Yuliharni dan Marnala Tobing. “Pengembangan Media Berbasis Wordpress pada Mata Pelajaran Kecantikan Dasar di SMK Negeri 1 Beringin”. *Jurnal Pendidikan Tata Rias* 3, no. 1 (2022): h. 28—33.
- Sri, Rahmadhanningsih, dkk., “Pelatihan Pembuatan dan Penggunaan Website Pembelajaran Berbasis WordPress untuk Guru di Kabupaten Kubu Raya”. *Jurnal Pengabdian Masyarakat* 1, no. 1 (2022): h. 10—18.
- Soesilo Andhi, dan Ashiong Parhehean Munthe. “Pengembangan Buku Teks Matematika Kelas 8 Dengan Model ADDIE”, *Jurnal Pendidikan dan Kebudayaan* 10, no 3(2020):h. 231—243.

- Sohilait, Emy. *Metodologi Penelitian Pendidikan Matematika*. Bogor: CV. Cakra, 2020.
- Sholichah Mar'atush Muntaha Rahmi, M. Arif Budiman dan Ari Widyaningrum, "Pengembangan Media Pembelajaran Interaktif Macromedia Flash 8 pada Pembelajaran Tematik Tema Pengalamanku", *International Journal of Elementary Education* 3, no 2(2019):h. 178—185.
- Solimun, dkk. *Metode Penelitian Kuantitatif Perspektif System*. Malang: UB Press, 2020.
- Subagyo Agus, *Media Enikki Dalam Pembelajaran IPS*. Yogyakarta: Jejak Pustaka, 2022.
- Sudarmanto Eko, dkk, *Model Pembelajaran Era Society 5.0*. Cirebon: Insania, 2021.
- Sugiyono. *Metode Penelitian & Pengembangan (Research and Development)*, Bandung: Alfabeta, 2017.
- Sumarwati, "Soal Cerita dengan Bahasa Komunikatif Untuk Meningkatkan Kualitas Pembelajaran Matematika Sekolah Dasar", *Jurnal Ilmu Pendidikan* jilid 1, no. 1(2013):h. 26—36.
- Sumiharsono, Rudy dan Hisbiyatul Hasanah. *Media Pembelajaran*. Jember: CV Pustaka Abadi, 2017.
- Sungkono. "Pemilihan dan Penggunaan Media dalam Proses Pembelajaran". *Majalah Ilmiah Pembelajaran* 4, no. 1 (2008): 71—80.
- Supriyatna Achmad dan Eka Nurwulan Asriani, *Cara Mudah Merumuskan Indikator Pembelajaran*, Serang: Pustaka Bina Putera, 2019.
- Suryana Oya, *Membangun Blog Wordpress*. Jakarta: PT Elex Media Komputindo, 2008.
- Suryanto, D.A. "Analisis Perbandingan antara *Blogger* dan *Google Site*". *Skripsi*. Surakarta: Universitas Muhammadiyah Surakarta, 2018.
- Susilo Agus dan Andriana Sofiarini. "Peran Guru Sejarah Dalam Pemanfaatan Inovasi Media Pembelajaran". *Jurnal Komunikasi Pendidikan* 4, No 2(2020):h.79—93.
- Susilowarno, Gunawan, dkk., *Biologi*. Jakarta: Grasindo, 2007.
- Tafonao, Talizaro. "Peranan Media Pembelajaran dalam Meningkatkan Minat Belajar Mahasiswa", *Jurnal Komunikasi Pendidikan* 2, no. 2 (2018): 103—114.
- Tatik, Sutarti dan Irawan Edi. *Kiat Sukses Meraih Hibah Penelitian Pengembangan*. Yogyakarta: CV Budi Utama, 2017.
- Trimahardika Inesa Pratiwi dan Rini Intansari Meilani, "Peran media pembelajaran dalam meningkatkan prestasi belajar siswa". *Jurnal Pendidikan Menagemen Perkantoran* 3, no 2 (2018), h. 176—180.
- Viskasari, Rimbun. "Teknik Pewarnaan Neuroglia pada Sistem Saraf Pusat". *Jurnal Biomorfologi* 2, no 2 (2012): h. 34—50.
- Wahana Komputer. *Membuat Toko Online dengan Wordpress dan WP Ecommerce*. Jakarta: PT Alex Media Kamputindo, 2015.

- Wahyuningsih, Heni Puji dan Yuni Kusmiyati. *Bahan Ajar Kebidanan Anatomi Fisiologi*. Jakarta: Indo Kemkes BPPSDM, 2017.
- Widyoko, S. Eko Putro. *Evaluasi Program Pembelajaran Panduan Praktis Bagi Pendidik dan Calon Pendidik*. Yogyakarta: Pustaka Pelajar, 2014.
- Yasar Huseyin dan Mubin Kiyici, “A Descriptive Analysis of the Literature on Educational Games Published Between 1965 and 2019”. *International Journal of Technology in Education and Science* 5, no 2(2021):h.258—276.
- Yaumi Muhammad, *Media Dan Teknologi Pembelajaran*. Jakarta: Kencana, 2021.
- Yuan Izqy Andari Ms, “Pentingnya Media Pembelajaran Berbasis Video Untuk Siswa Jurusan IPS Tingkat SMA Se-Banten”. *Jurnal Utirta* 2, no 1(2019),h. 263—275.
- Yusrizal, *Tanya Jawab Seputar Pengukuran, Penilaian dan Evaluasi Pendidikan*, Banda Aceh: Syiah Kuala University Press, 2016.
- Zainiyatih, Husniyatus Salamah. *Media Pembelajaran Berbasis ICT Konsep dan Aplikasi Pada Pembelajaran Pendidikan Agama Islam* (Jakarta: Kencana, 2017).



Lampiran D.8 Dokumentasi

A. Pertemuan 1



## B. Pertemuan 2



**C. Foto Bersama**



UNIVERSITAS ISLAM NEGERI  
**ALAUDDIN**  
M A K A S S A R



## RIWAYAT HIDUP

Nurul Arini adalah nama dari penyusun skripsi ini. Penyusun lahir dari kedua orang tua yang hebat, Ibu Basmawati dan Ayah Saparuddin. Penyusun dilahirkan di Gowa, pada tanggal 07, bulan Mei, tahun 2002. Penyusun merupakan anak pertama dari dua bersaudara. Penyusun menempuh pendidikan dimulai dari, SDI Batunapara, SMPN 1 Bontolempangan, SMAN 15 Gowa, dan melanjutkan pendidikan ke jenjang yang lebih tinggi pada Strata 1 di Universitas Islam Negeri Alauddin Makassar pada program studi Pendidikan Biologi.

UNIVERSITAS ISLAM NEGERI  
**ALAUDDIN**  
M A K A S S A R