

**APLIKASI TEKA TEKI JIGSAW UNTUK PESERTA DIDIK BAGI
PENINGKATAN KEMAMPUAN VISUAL SPASIAL
PESERTA DIDIK KELAS B TK UMMU AIMAN
HARTACO MAKASSAR**



SKRIPSI

Diajukan untuk Memenuhi Salah Satu Syarat Meraih Gelar Sarjana Jurusan
Pendidikan Islam Anak Usia Dini pada Fakultas Tarbiyah dan Keguruan
UIN Alauddin Makassar

UNIVERSITAS ISLAM NEGERI
Oleh:
PUTRI KHOPINAH HARIS
20900120050
ALAUDDIN
MAKASSAR

**UNIVERSITAS ISLAM NEGERI ALAUDDIN MAKASSAR
FAKULTAS TARBIYAH DAN KEGURUAN
PROGRAM STUDI PENDIDIKAN ANAK USIA DINI**

2024

PERNYATAAN KEASLIAN SKRIPSI

Mahasiswa yang bertanda tangan di bawah ini:

Nama : Putri Khopinah Haris
NIM : 20900120050
Tempat/Tanggal Lahir : Ujung Pandang/28 April 2002
Jurusan/Prodi/Konsentrasi : Pendidikan Islam Anak Usia Dini
Fakultas/Program : Tarbiyah dan Keguruan
Alamat : Lengkese, Kec. Mangarabombang, Kabupaten
Takalar Sulawesi Selatan
Judul : Aplikasi Teka-Teki *Jigsaw* Untuk Peserta didik
Bagi Peningkatan Kecerdasan Visual Spasial
Peserta didik (Kelas B TK Ummu Aiman Hartaco
Makassar)

Dengan penuh kesadaran penulis yang bertanda tangan di bawah ini menyatakan bahwa skripsi ini benar adalah hasil karya penulis sendiri. Jika dikemudian hari terbukti merupakan duplikat, tiruan, plagiat atau dibuat oleh orang lain sebagian atau seluruhnya, maka skripsi dan gelar diperoleh batal demi hukum.

Gowa, 20 Januari 2024

Penyusun,

Putri Khopinah Haris
NIM. 20900120050


PENGESAHAN SKRIPSI

Skripsi yang berjudul, “Aplikasi Teka Teki Jigsaw untuk Anak bagi Peningkatan Kemampuan Visual Spasial Peserta Didik Kelas B TK Ummu Aiman”, yang disusun oleh Putri Khopinah Haris, NIM: 20900120050, mahasiswa Prodi Pendidikan Islam Anak Usia Dini Fakultas Tarbiyah dan Keguruan UIN Alauddin Makassar, telah diuji dan dipertahankan dalam sidang Munaqasyah yang diselenggarakan pada hari Rabu, 7 Februari 2024, dinyatakan telah dapat diterima sebagai salah satu syarat untuk memperoleh gelar Sarjana Pendidikan (S.Pd), pada Prodi Pendidikan Islam Anak Usia Dini (dengan beberapa perbaikan).

DEWAN PENGUJI:

Ketua	: Eka Damayanti, S.Psi., M.A.	(.....)
Sekretaris	: Dr. Fitriani Nur, S. Pd.I., Mpd	(.....)
Munaqisy I	: Dr. Nur Khalisah Latuconsina, M.Pd.	(.....)
Munaqisy II	: Baharuddin, S.Pd., M.Pd.	(.....)
Pembimbing I	: Umi Kusyary S. Psi., M.A.	(.....)
Pembimbing II	: Dr. H. Muhammad Qaaddfi, M.Si.	(.....)

Diketahui oleh:
Dekan Fakultas Tarbiyah dan Keguruan
UIN Alauddin Makassar


Dr. H. Andi Achruh, M.Pd.I.
NIP. 196609081994031002

KATA PENGANTAR



Puji syukur penulis panjatkan kehadiran Allah swt. Berkat hidayah, taufik dan amanah-Nya sehingga penulis dapat menyelesaikan skripsi ini. Shalawat serta salam semoga selalu tercurah kepada Baginda Rasulullah Muhammad saw. Beserta para sahabat dan keluarganya.

Penulis menyadari bahwa dalam penyelesaian skripsi ini tidak sedikit permasalahan serta kendala yang dihadapi oleh penulis selama proses perkuliahan hingga penyelesaian skripsi ini, tetapi semuanya dapat terlewati berkat rahmat Allah swt. dan juga penulisan skripsi ini tidak dapat terselesaikan dengan baik tanpa dukungan serta motivasi dari banyak pihak baik Keluarga, Dosen serta Teman.

Penulis juga menghaturkan ucapan terima kasih yang sebesar-besarnya kepada orang tua penulis Ayahanda Abul Haris dan Ibunda Nuraeni yang telah memberikan dukungan serta doa untuk keberhasilan penulis. Kepada kakakku Ray Anugerah, Muhammad Hidayat, Putri Nabila Haris, Putri Khopipah Haris dan adikku Dawam Habibullah yang selalu memberikan semangat kepada penulis. Karena tanpa dukungan dan doa dari mereka semuanya akan terasa sulit bagi penulis dalam menyelesaikan skripsi ini.

Begitu pula izinkan penulis untuk menyampaikan ucapan terima kasih kepada:

1. Prof. Hamdan Juhannis, MA., Ph.D. selaku Rektor UIN Alauddin Makassar, Prof. Dr. H. Kamaluddin Abunawas, M.Ag. Selaku Wakil

Rektor I, Dr. H. Andi Aderus, Lc., M.Ag. Selaku Wakil Rektor II, Prof. Dr. H. Muh. Khalifah Mustami, M. Pd. Selaku Wakil Rektor III, Prof. Dr. H. Muhammad Amri, Lc., M. Ag. Selaku Wakil Rektor IV UIN Alauddin Makassar.

2. Dr. H. Andi Achruh AB. Passinringi, M.Pd.I. Selaku Dekan Fakultas Tarbiyah dan Keguruan, Dr. H. Muh. Rapi, M.Pd. Selaku Wakil Dekan Bidang Akademik, Drs. M. Rusdi, M.Ag. Selaku Wakil Dekan Bidang Administrasi Umum, Dr. Ridwan Idris, M.Pd. Selaku Wakil Dekan Bidang Kemahasiswaan.
3. Eka Damayanti, S. Psi., M.A. Selaku Ketua Jurusan Pendidikan Islam Peserta didik Usia Dini dan Dr. Fitriani Nur, M.Pd. Selaku Sekretaris Jurusan Pendidikan Islam Peserta didik Usia Dini beserta staf dan jajarannya yang telah memberikan pelayanan maksimal hingga penyelesaian studi.
4. Umi Kusyary S. Psi., M. A. sebagai pembimbing I dan Dr. H. Muhammad Qaaddfi, M. Si. Sebagai pembimbing II yang memberikan bimbingan dengan sabar dari penyusunan proposal hingga selesainya skripsi ini.
5. Dr. Nur Khalisah Latuconsina, M.Pd. Sebagai penguji I dan Baharuddin, S.Pd., M.Pd. Sebagai penguji II yang telah memberikan arahan serta pengetahuan baru dari seminar proposal hingga selesainya skripsi ini.
6. Para dosen, karyawan dan karyawan Fakultas Tarbiyah dan Keguruan yang secara nyata memberikan sumbangsinya.

7. Kepala Sekolah TK Ummu Aiman, para guru serta adik-adik peserta didik yang telah memberikan izin serta membantu penulis dalam proses penelitian.
8. Untuk sahabat-sahabat penulis, Husnul, Anggi, Syaiful, Tenri, Irma. Terima kasih atas dukungan serta terima kasih atas waktunya menemani penulis selama menyelesaikan skripsi ini.
9. Teman-teman mahasiswa Pendidikan Islam Anak Usia Dini Angkatan 2020. Penulis mengucapkan terima kasih atas suka duka, kekeluargaan, keakraban yang terjalin sejak awal perkuliahan hingga saat ini yang sangat berkesan.
10. Semua pihak yang telah memberikan bantuan serta dukungan dalam proses penyelesaian skripsi ini, namun tidak sempat disebutkan satu persatu dalam tulisan ini, penulis mengucapkan terima kasih yang tidak terhingga. Semoga segala dedikasi dan bantuan yang telah diberikan mendapat balasan pahala oleh Allah swt., Aamiin.

Penulis menyadari bahwa masih banyak kekurangan dalam penulisan skripsi ini. Oleh karena itu, saran dan kritik yang membangun sangat diharapkan guna menyempurnakan skripsi ini.


Penyusun,

Putri Khopinah Haris
NIM. 20900120050

DAFTAR ISI

JUDUL	i
PERNYATAAN KEASLIAN SKRIPSI.....	ii
PENGESAHAN SKRIPSI.....	iii
KATA PENGANTAR	iv
DAFTAR ISI	vii
DAFTAR GAMBAR.....	ix
DAFTAR TABEL	x
ABSTRAK	xi
BAB I PENDAHULUAN	1-15
A. Latar Belakang Masalah	1
B. Rumusan Masalah.....	9
C. Kajian Pustaka	9
D. Tujuan dan Kegunaan Penelitian.....	13
BAB II TINJAUAN TEORITIS	16-37
A. Aplikasi Teka-Teki <i>Jigsaw</i>	16
B. Kecerdasan Visual Spasial Peserta didik	27
BAB III METODOLOGI PENELITIAN.....	38-51
A. Jenis dan Lokasi Penelitian.....	38
B. Pendekatan Penelitian	39
C. Populasi dan Sampel	40
D. Metode Pengumpulan Data	43
E. Instrumen Penelitian	44

F. Teknik Pengolahan dan Analisis Data	46
BAB IV HASIL DAN PEMBAHASAN.....	52-82
A. Hasil Penelitian.....	52
B. Pembahasan.....	72
BAB V PENUTUP	83-84
A. Kesimpulan.....	83
B. Implikasi Penelitian	84
DAFTAR PUSTAKA.....	85
LAMPIRAN.....	88
RIWAYAT HIDUP.....	104



DAFTAR GAMBAR

Gambar 2.1	27
Gambar 4.1	61
Gambar 4.2.....	64



UNIVERSITAS ISLAM NEGERI
ALAUDDIN
M A K A S S A R

DAFTAR TABEL

Tabel 3.1.....	39
Tabel 3.2.....	41
Tabel 3.3.....	49
Tabel 4.1.....	58
Tabel 4.2.....	61
Tabel 4.3.....	65
Tabel 4.4.....	66
Tabel 4.5.....	69



UNIVERSITAS ISLAM NEGERI
ALAUDDIN
M A K A S S A R

ABSTRAK

Nama : Putri Khopinah Haris
NIM : 20900120050
Jurusan : Pendidikan Islam Anak Usia Dini
**Judul : Aplikasi Teka Teki *Jigsaw* untuk Peserta Didik bagi
Peningkatan Kemampuan Visual Spasial Peserta Didik Kelas B
TK Ummu Aiman Hartaco Makassar**

Penelitian ini bertujuan untuk: (1). Untuk mengetahui bagaimana peningkatan kecerdasan visual spasial peserta didik sebelum penerapan aplikasi teka-teki *jigsaw* untuk peserta didik yang dilakukan pada kelas B TK Ummu Aiman Hartaco Makassar. (2). Untuk mengetahui bagaimana peningkatan kecerdasan visual spasial peserta didik setelah penerapan aplikasi teka-teki *jigsaw* untuk peserta didik yang dilakukan pada kelas B TK Ummu Aiman Hartaco Makassar. (3). Untuk mengetahui apakah terdapat peningkatan kecerdasan visual spasial pada peserta didik kelas B TK Ummu Aiman Hartaco Makassar.

Penelitian ini merupakan penelitian kuantitatif jenis eksperimen, penelitian eksperimen merupakan metode penelitian yang digunakan untuk mengetahui pengaruh dari suatu tindakan atau perlakuan tertentu yang sengaja dilakukan terhadap suatu kondisi tertentu. Desain penelitian yang digunakan adalah *Pre-experimental Designs* penelitian ini belum merupakan jenis penelitian eksperimen mutlak (sungguh-sungguh). *Pre-experimental designs* yang digunakan dalam bentuk *one group pretest-posttest design*. Sampel pada penelitian ini adalah seluruh peserta didik TK Ummu Aiman yang berjumlah 23 peserta didik. Instrumen yang digunakan pada penelitian ini adalah instrumen tes yang digunakan untuk mengukur keterampilan, pengetahuan intelegensi, kemampuan atau bakat yang dimiliki oleh individu atau kelompok Tes dalam penelitian ini berupa *pretest* dan *posttest*.

Hasil penelitian ini menunjukkan bahwa media aplikasi teka-teki *jigsaw* dapat meningkatkan kemampuan peserta didik seperti berikut kecerdasan visual pada peserta didik usia 5-6 tahun, penerapan aplikasi teka-teki *jigsaw* membuat peserta didik menikmati proses pembelajaran, adapun faktor pendukung pada saat penerapan teka-teki *jigsaw* untuk peserta didik yaitu peserta didik aktif dalam menyelesaikan *puzzle* yang belum terselesaikan dan peserta didik dapat memberanikan diri untuk maju ke depan, sementara faktor penghambat yaitu peserta didik susah diatur dan waktu yang terlalu sedikit.

Implikasi dari penelitian ini ialah: (1). Bagi sekolah agar penelitian ini dapat memberikan kontribusi dalam pengembangan kurikulum di TK Ummu Aiman Hartaco. (2). Bagi peneliti agar penelitian ini dapat digunakan sebagai referensi untuk penelitian selanjutnya. (3). Mengajarkan membaca bagi peserta didik yang sederhana dan mudah dipraktikkan. Mulai dari mengenalkan huruf abjad, suku kata, konsonan mati, hingga mengajari peserta didik membaca kata secara utuh.

BAB I

PENDAHULUAN

A. Latar Belakang Masalah

Undang-undang tentang Sistem Pendidikan nasional menyatakan bahwa pendidikan Peserta Anak Usia dini (PAUD) merupakan suatu upaya pembinaan yang ditujukan kepada peserta didik usia 4 tahun sampai dengan usia enam tahun yang dilakukan dengan memberikan rangsangan atau stimulus pendidikan untuk membantu pertumbuhan dan perkembangan jasmani dan rohani agar peserta didik memiliki kesiapan dalam memasuki pendidikan lebih lanjut (Undang-Undang Nomor 20 Tahun 2003 Bab 1 Pasal 1 Ayat 14).¹ Pendidikan peserta didik usia dini adalah salah satu bentuk penyelenggaraan pendidikan yang menitikberatkan pada peletakan dasar ke beberapa arah. Adapun aspek yang dikembangkan dalam pendidikan peserta didik usia dini di dalam kurikulum 2004 adalah aspek pengembangan, perilaku dan pembiasaan yang meliputi sosial, emosi, nilai, kemandirian, moral dan agama serta pengembangan bahasa, kognitif, seni dan fisik motorik.

Pendidikan juga memiliki pengaruh yang besar terhadap kehidupan diri seseorang, dari sudut pandang manusia pun seorang yang berpendidikan memperoleh derajat atau kedudukan yang lebih tinggi daripada yang tidak berpendidikan. Dalam hal mendidik, agar segala sesuatu yang disampaikan oleh pendidik dapat di dipahami dan dimengerti dengan baik oleh peserta didik sudah

¹ Depdiknas, Undang-Undang RI no. 20 Tahun 2003, *Sistem Pendidikan Nasional*, (Jakarta: Sekretaris Negara Republik Indonesia, 2003), h. 3.

seharusnya pendidik mendidik dengan cara yang santun. Sebagaimana hadis riwayat Bukhari yaitu:

كُونُوا رَبَّانِيِّنَ حُلَمَاءَ فُقَهَاءَ عُلَمَاءَ وَيُقَالُ الرَّبَّانِيُّ الَّذِي يُرَبِّي النَّاسَ بِصِغَارِ الْعِلْمِ
قَبْلَ كِبَارِهِ

Artinya:

Jadilah pendidik yang penyantun, ahli fikih, dan ulama. Disebut pendidik apabila seseorang mendidik manusia dengan memberikan ilmu sedikit-sedikit yang lama-lama menjadi banyak. (Hadis Riwayat Bukhari)²

Sama halnya hadis riwayat Bukhari di atas menjelaskan bahwa dalam memenuhi peningkatan kualitas pendidikan merupakan suatu kebutuhan yang urgen. Jadi hendaknya dimulai dari cara mendidik yang baik bagi peserta didik.

Pendidikan Taman Kanak-Kanak (TK) yaitu salah satu bentuk dari pendidikan pra sekolah yang menyediakan program pendidikan sejak dini bagi peserta didik usia (3-6 tahun). Menurut peraturan daerah Nomor 27 tahun 1990 bab I pasal 1 ayat (2) tentang pendidikan pra sekolah, pendidikan di TK dilaksanakan dengan prinsip bermain sambil belajar atau belajar seperti bermain, yang sesuai dengan perkembangan peserta didik. Adapun tujuan TK berdasarkan keputusan Menteri Pendidikan dan Kebudayaan Nomor 0486/U/92 tentang TK, adalah membantu meletakkan dasar ke arah perkembangan sikap pengetahuan, keterampilan, dan daya cipta yang diperlukan oleh peserta didik, pertumbuhan

²Abu Abdullah Muhammad bin Ismail, *Ensiklopedia Hadis: Shahih al-Bukhari I*, terj. Masyar dan Mahammad Suhadi (Cet. I; Jakarta: Almajra, 2011).

serta perkembangan selanjutnya. Kemampuan yang dimiliki oleh manusia merupakan bekal yang sangat pokok bagi kelangsungan hidup seseorang.³

Pemanfaatan penggunaan internet sudah mulai berkembang dan dipergunakan dalam segala aspek. Dengan internet juga kita bisa jadikan sebagai sumber belajar yang tidak terbatas. Internet telah menyediakan berbagai macam aplikasi yang memungkinkan adanya interaksi antar dua atau bahkan melibatkan banyak pengguna. Aplikasi juga bisa digunakan sebagai bahan atau sumber pengajaran oleh seorang pendidik, sehingga dalam suasana pengajaran menjadi lebih nyaman dan dapat mencapai hasil yang maksimal. Misalnya dengan memanfaatkan sebuah aplikasi permainan atau biasa yang dikenal sebagai aplikasi *game* yang digunakan untuk meningkatkan minat ataupun meningkatkan suatu kemampuan peserta didik. Aplikasi *game* merupakan salah satu aplikasi yang disukai banyak orang, termasuk peserta didik-peserta didik. Perkembangan *game* di Indonesia juga sudah mulai pesat, *game* sangat digemari karena tampilannya sangat menarik yang bisa menarik perhatian banyak orang.

Kegiatan bermain merupakan bagian penting dalam pendidikan peserta didik di TK yakni untuk membentuk perkembangan normal sesuai dengan kodrat peserta didik. Pelaksanaan pendidikan di TK mengikut prinsip bermain sambil belajar atau belajar seperti bermain. Dengan cara bermain seorang peserta didik dapat mengembangkan kepribadiannya, termasuk perkembangan motorik sosial, emosi maupun kecerdasannya. Bertitik tolak dari kenyataan tersebut di TK dapat digunakan sebagai wahana pembelajaran kognitif.

³Peraturan Pemerintah Daerah Republik Indonesia Nomor 27 tahun 1990, *Pendidikan Prasekolah* (Jakarta: Presiden RI, 1990) h. 1.

Perkembangan menurut istilah yaitu *development*, yang berarti rangkaian yang bersifat progresif dan teratur dari fungsi jasmani dan rohani sebagai akibat pengaruh kerja sama antara kematangan dan pelajaran. Dalam Kamus Bahasa Indonesia Kontemporer, perkembangan adalah perihal berkembang, mekar, terbuka membentang, menjadi besar, luas, banyak, dan sebagainya. Perkembangan.⁴ Mussen juga menambahkan perkembangan adalah suatu perubahan yang terjadi pada manusia atau hewan diantara konsepsi sampai meninggal dunia.⁵ Perkembangan merupakan suatu proses tahapan pertumbuhan ke arah yang lebih maju. Perkembangan juga melibatkan proses perubahan kualitatif yang mengacu pada mutu dan fungsi-fungsi organ jasmaniah. Dengan kata lain, arti dari perkembangan itu terletak pada penyempurnaan fungsi psikologis yang disandang oleh organ-organ fisik.

Sejumlah pengertian di atas, dapat peneliti simpulkan bahwa perkembangan berarti perubahan bersifat secara kualitatif. Ini berarti bahwa perkembangan tidak hanya sekadar penambahan tumbuh pada tinggi badan atau kemampuan individu, melainkan suatu proses integrasi dari banyak struktur dan fungsi yang kompleks. Salah satu perkembangan peserta didik yang harus ditingkatkan ialah perkembangan kecerdasan peserta didik. Gardner, mengemukakan definisi kecerdasan yang berbeda untuk mengukur kemampuan peserta didik usia dini. Gardner membagi kecerdasan menjadi 9 jenis kecerdasan, diantaranya : (1) kecerdasan logika matematika, (2) kecerdasan musikal, (3) kecerdasan visualspasial, (4) kecerdasan kinestetik, (5) kecerdasan verbal, (6)

⁴ Baharuddin, *Pendidikan dan Psikologi Perkembangan* (Yogyakarta: Ar-Ruzz Media, 2016), h. 69.

⁵ Baharuddin, *Pendidikan dan Psikologi Perkembangan*, h. 69.

kecerdasan interpersonal, (7) kecerdasan intrapersonal, (8) kecerdasan naturalis, (9) kecerdasan spiritual.⁶

Sembilan kecerdasan diatas, salah satu jenis kecerdasan yang mempunyai peranan penting bagi prestasi peserta didik yaitu kecerdasan visual-spasial. Menurut Ali, kecerdasan visual-spasial dapat membantu peserta didik dalam proses belajar serta mengenali lingkungan sekitarnya khususnya dengan berimajinasi, mengenal bentuk, ukuran dan warna, yaitu kecerdasan yang berkaitan dengan kepekaan dalam memadukan kegiatan persepsi visual maupun pikiran serta kecerdasan mentransformasikan persepsi visual-spasial seperti yang dilakukan dalam kegiatan melukis, mendesain pola, dan merancang bangunan. Kecerdasan ini melibatkan kepekaan terhadap warna, garis, ukuran, bentuk, luas, dan hubungan-hubungan yang ada diantara unsur-unsur itu.⁷

Kecerdasan visual spasial secara umum merupakan kemampuan dalam memahami gambar, simbol, dan bentuk.⁸ Orang yang cerdas visual spasial berpikir dengan perwujudan dari gambar, bentuk, simbol dan sebagian besar dari mereka memperhitungkan bentuk, tempat dan posisi sebagai ekspresi atas pemahaman mereka. Pada peserta didik usia dini kecerdasan visual spasial mulai terlihat dari perhatian yang lebih banyak atau lebih besar pada benda-benda dengan warna tertentu, benda dengan bentuk unik (menurut mereka).

⁶ Isti Dara Sofia, *mengembangkan kecerdasan visual-spasial dengan menggunakan kegiatan bervariasi* (Banda Aceh: UIN Ar-Raniry Darussalam, 2021), h. 3.

⁷ Isti Dara Sofia, *mengembangkan kecerdasan visual-spasial dengan menggunakan kegiatan bervariasi*, h. 3.

⁸ Muhmmad Yaumi. *Action Research: Teori, Model dan Aplikasinya* (Jakarta: Prenada Media, 2016), h. 83.

Kecerdasan visual spasial merupakan salah satu kecerdasan majemuk yang memiliki kemampuan untuk memvisualisasikan berbagai hal dan memiliki kelebihan dalam berpikir melalui gambar.⁹ Peserta didik yang memiliki kecerdasan visual spasial dapat dilihat dari kesehariannya misalnya peserta didik dapat menceritakan gambar dengan jelas, lebih senang membaca peta, diagram, lebih menyukai gambar dari pada teks, menyukai kegiatan seni, pandai menggambar, yang terkadang mendekati atau persis aslinya, dapat membangun konstruksi tiga dimensi yang menarik lebih mudah belajar dengan gambar daripada teks, dan membuat coretan-coretan yang bermakna dibuku kerja atau kertas.¹⁰

Agar dapat menarik perhatian serta mampu mempengaruhi kecerdasan peserta didik, pendidik dapat menerapkan media pembelajaran yang sesuai dengan kebutuhan peserta didik. Khusus pada kecerdasan visual spasial, Hastuti dan Santia menjelaskan bahwa kecerdasan visual spasial merupakan kecerdasan yang menggabungkan hasil dari penglihatan dan pikiran sehingga tercipta sebuah imajinasi yang menghasilkan sebuah persepsi yang melibatkan kemampuan kepekaan peserta didik terhadap warna, garis bentuk ukuran luas dan hubungan-hubungan diantara unsur-unsur tersebut.¹¹ Adapun salah satu media yang dapat digunakan dalam meningkatkan kecerdasan visual spasial peserta didik yaitu dengan Aplikasi *Puzzle* teka-teki *jigsaw* untuk kpeserta didik.

⁹ Yuliani Nuraini Sujiono & Bambang Sujiono, *Bermain Kreatif Berbasis Kecerdasan Jamak* (Jakarta: PT. Indeks, 2010), h. 58.

¹⁰ Muhammad Yaumi, *Pembelajaran Berbasis Kecerdasan Jamak (Multiple Intelegensi)*, (Jakarta: Kencana, 2013), h. 15.

¹¹ Hastuti, I., & Santia, A. Pengaruh Permainan Building Block terhadap Kecerdasan V isual Peserta didik di TK Ulil Albab Kota Bandung. *Jurnal Obsesi: Jurnal Pendidikan Peserta didik Usia Dini*, (2018). 2(1), h. 67.

Hamid Bahari, permainan *puzzle* dapat melatih ketelitian, mengembangkan kognitif peserta didik, kesabaran peserta didik dan konsentrasi peserta didik. *Puzzle* merupakan permainan menyusun gambar, atau bentuk-bentuk tertentu yang dicetak terlebih dahulu sehingga peserta didik terlebih dahulu menyusunnya didalam bingkai dengan menghubungkan potongan-potongan kecil hingga menjadi gambar utuh.

Pengertian harfiah dari permainan *puzzle* adalah permainan bongkar pasang. Di era yang modern ini, permainan *puzzle* yang mampu mengembangkan aspek perkembangan kognitif bisa dilakukan dengan cara digital dengan menggunakan laptop. Salah satunya permainan *puzzle* dapat dilakukan di laptop melalui aplikasi teka-teki *jigsaw* yang bisa diunduh pada perangkat.

Aplikasi teka-teki *jigsaw* merupakan aplikasi permainan untuk peserta didik perempuan, peserta didik laki-laki, remaja dan orang dewasa. Aplikasi *puzzle* ini merupakan aplikasi yang gratis atau tak berbayar untuk segala usia. Aplikasi teka teki *jigsaw* terdiri dari gambar-gambar yang indah, termasuk gambar *unicorn*, naga, dinosaurus, binatang lucu, tanah fantasi, dan masih banyak lagi. Aplikasi ini merupakan aplikasi yang sangat digemari peserta didik-peserta didik terutama peserta didik perempuan. Aplikasi teka-tni *jigsaw* juga memiliki fitur yang dimana penggunanya bisa membuat *puzzle* sendiri dengan memasukkan atau menambahkan gambarnya sendiri. Dari fitur inilah peneliti ingin memanfaatkannya untuk mengembangkan aspek perkembangan kognitif pada peserta didik.

Berdasarkan hasil dari observasi awal yang peneliti pada TK Ummu Aiman Hartaco yang dilakukan selama 3 kali mulai tanggal 13 Maret 2023 hingga 15 Maret 2023, peneliti mendapati bahwa, kemampuan kognitif peserta didik dalam hal menyelesaikan suatu permasalahan, merangkai, mengenal bentuk dan beberapa hal yang berhubungan dengan kemampuan kognitif peserta didik masih kurang berkembang. Hal ini dapat dilihat dari 23 peserta didik dengan rincian, sebanyak 10 peserta didik dinyatakan kemampuan kognitif yang masih belum berkembang. Terlihat dengan belum mampunya peserta didik untuk mengenal bentuk dan menghubungkannya menjadi satu kesatuan, dalam menyelesaikan permasalahan. Sedangkan sebanyak 13 peserta didik yang telah berkembang kemampuan kognitifnya tetapi terkadang masih membutuhkan bantuan pendidik. Dengan beberapa kemampuan kognitif yang belum berkembang dari peserta didik.

Peneliti juga menemukan di TK Ummu Aiman dalam memecahkan permasalahan terkait perkembangan kognitif peserta didik yang terjadi di sana, beberapa guru mulai menerapkan pembelajaran menggunakan media *Puzzle* sejak tiga tahun lalu. Permainan *puzzle* kali ini menggunakan pemanfaatan teknologi pada pembelajaran. Maka berdasarkan kondisi tersebut, peneliti ingin untuk membantu para guru tersebut dengan coba menerapkan penggunaan aplikasi yang berhubungan dengan permainan *puzzle* yang nantinya diharapkan mampu mengatasi permasalahan dalam hal kemampuan kognitif peserta didik. Dengan judul peneliti, **Aplikasi Teka Teki *Jigsaw* untuk Peserta Didik bagi**

Peningkatan Kemampuan Visual Spasial Peserta Didik Kelas B TK Ummu Aiman Hartaco Makassar.

B. Rumusan Masalah

Berdasarkan latar belakang yang telah dijelaskan di atas, maka permasalahan dari penelitian ini adalah:

1. Bagaimana peningkatan kecerdasan visual spasial peserta didik sebelum penerapan aplikasi teka-teki *jigsaw* untuk peserta didik yang dilakukan pada kelas B TK Ummu Aiman Hartaco Makassar?
2. Bagaimana peningkatan kecerdasan visual spasial peserta didik setelah penerapan aplikasi teka-teki *jigsaw* untuk peserta didik yang dilakukan pada kelas B TK Ummu Aiman Hartaco Makassar?
3. Apakah terdapat peningkatan kecerdasan visual spasial pada peserta didik di kelas B TK Ummu Aiman Hartaco Makassar?

C. Kajian Pustaka

1. Jurusan Ilmu Pendidikan dan Keguruan Pendidikan Peserta didik Usia Dini Universitas Muhammadiyah Makassar Tahun 2021 dengan Judul Pengaruh Permainan *Puzzle* Terhadap Kemampuan Visual Spasial Pada Peserta didik Kelompok B Di RA Al-Furqan Kabupaten Gowa. Penelitian eksperimental digunakan dalam penelitian ini. Tujuannya untuk mengetahui apakah penggunaan *jigsaw puzzle* berpengaruh terhadap keterampilan penglihatan spasial peserta didik Kelompok B di Raudhatul Athfal Al-Furqani Kecamatan Somba Opu Kabupaten Gowa. Subyek penelitian ini adalah peserta didik kelompok B yang berjumlah 15 peserta

didik. Hasil penelitian menunjukkan bahwa keterampilan penglihatan spasial peserta didik meningkat melalui penerapan puzzle di Raudhatul Athfal AlFurqani Kabupaten Gowa.¹²

2. Skripsi oleh Susi Suwanti (2022), *Meningkatkan Kecerdasan Visual Spasial Melalui Kegiatan Melukis Kelompok B2 Di RA Rahmatul Huda Ciledug*. Jurusan Pendidikan Islam Peserta didik Usia Dini. Fakultas Ilmu Tarbiyah dan Keguruan, Universitas Islam Negeri Syarif Hidayatullah Jakarta. Penelitian ini bertujuan untuk mengetahui gambaran mengenai bagaimana peningkatan kecerdasan visual spasial dalam kegiatan melukis mengetahui kondisi objektif sebelum dan sesudah diadakan penelitian metode yang digunakan dalam penelitian ini adalah metode Penelitian Tindakan Kelas dan melakukan kolaborasi dengan guru kelas. Penelitian ini dilakukan pada peserta didik kelompok B2 di RA Rahmatul Huda Ciledug Kecamatan Ciledug, dengan jumlah subjek penelitian sebanyak 15 orang peserta didik yang berusia 5-6 tahun. Data penelitian diperoleh dengan menggunakan instrumen penelitian berupa pedoman observasi kecerdasan visual spasial peserta didik. Penelitian ini dilakukan dengan empat tahap yaitu tahap perencanaan, tahap pelaksanaan, tahap observasi, dan refleksi.¹³

¹² Selpi Suriyanti Syamsul Bahri, Pengaruh Permainan Puzzle terhadap Kemampuan Visual Spasial pada Peserta didik Kelompok B di Ra Al-Furqan di Kab. Gowa, *Skripsi* (Makassar: Universitas Muhammadiyah Makassar, 2021), h. vii.

¹³ Susi Suwanti, Meningkatkan Kecerdasan Visual Spasial Melalui Kegiatan Melukis Kelompok B2 Di RA Rahmatul Huda Ciledug, *Skripsi* (Jakarta: Universitas Islam Negeri Syarif Hidayatullah, 2022), h. iv.

3. Skripsi yang disusun oleh Rydhanti Qorisa Ringga. 2021. *Upaya Guru dalam Mengembangkan Kecerdasan Visual Spasial Peserta didik Usia Dini di TK Muslimat NU 001 Ponorogo*. Jurusan Pendidikan Islam Peserta didik Usia Dini Fakultas Tarbiyah dan Ilmu Keguruan Institut Agama Islam Negeri (IAIN) Ponorogo. Penelitian ini menggunakan metode penelitian kualitatif dengan jenis penelitian studi kasus. Hasil penelitian ini adalah 1) profil kecerdasan visual spasial peserta didik usia dini pada kelas B di TK Muslimat NU 001 Ponorogo secara umum dalam kategori baik. Hal ini ditunjukkan peserta didik mampu menggambar, peserta didik memiliki kepekaan terhadap warna, peserta didik suka melihat atau memperhatikan buku berilustrasi (buku-buku penuh gambar), dan peserta didik mampu mewarnai. 2) Upaya guru dalam mengembangkan kecerdasan visual spasial menggambar peserta didik usia dini di TK Muslimat NU 001 Ponorogo, melalui kegiatan mencoret-coret. 3) Upaya guru dalam mengembangkan kecerdasan visual spasial mewarnai peserta didik usia dini di TK Muslimat NU 001 Ponorogo, melalui kegiatan mencoret-coret.¹⁴
4. Skripsi URydhanti Qorisa Ringgan (2021), Universitas Negeri Makassar “pengaruh aplikasi kids *puzzles* teka-teki jigsaw terhadap kecerdasan visual spasial peserta didik usia 5-6 tahun di tk idhata cambaya. Pendekatan penelitian yang digunakan adalah pendekatan kuantitatif dengan jenis penelitian preekperimental design dan desain penelitian *one*

¹⁴ Rydhanti Qorisa Ringga, *Upaya Guru dalam Mengembangkan Kecerdasan Visual Spasial Peserta didik Usia Dini di TK Muslimat NU 001 Ponorogo*, *Skripsi* (Ponorogo: Institut Agama Islam Negeri Ponorogo, 2021), h. ii.

group pretest-posttest. Teknik analisis data yang digunakan adalah analisis statistik deskriptif, uji normalitas shapiro wilk, dan uji *paired sample t-test*. Hasil analisis data memperoleh bahwa nilai rata-rata pre-test adalah 7,75 < dan nilai rata-rata post-test adalah 13,50. Hasil uji *paired sample t-test* menunjukkan sig. (2-tailed) 0,000 < 0,05 maka H_0 ditolak dan H_1 diterima yang berarti terdapat pengaruh penggunaan aplikasi *Kids Puzzles Teka-teki jigsaw* terhadap kecerdasan visual-spasial peserta didik usia 5-6 tahun di TK Idhata Cambaya, dimana pada indikator pencapaian dapat menyusun *puzzle*, menyebutkan detail gambar, menyebutkan warna pada gambar, dan dapat melakukan kegiatan konstruksi.¹⁵

5. UIN Raden Intan Lampung “Upaya mengembangkan kemampuan kognitif melalui teka-teki peserta didik usia 5-6 tahun TK Thoyyibah Sukarame di Bandar Lampung”. Tujuan dari penelitian perkembangan ini adalah untuk mengembangkan media puzzle terjangkau yang cocok untuk digunakan pada peserta didik usia dini. Media puzzle 3D akan digunakan untuk mendukung kegiatan pembelajaran untuk mengetahui apakah lingkungan puzzle 3D dapat meningkatkan fungsi kognitif pada peserta didik usia dini. Menurut Brog & Gall, penelitian R&D digunakan dalam penelitian ini. Subjek penelitian ini adalah TK Citran Insani Rawajitu Timur Tulang Bawang. Langkah-langkah yang dilakukan antara lain alat pengumpulan

¹⁵ Aisyah, Azizah Amal & Muhammad Yusri Bachtiar, Pengaruh Aplikasi Kids Puzzles Teka-teki jigsaw terhadap Kecerdasan Visual Spasial Peserta didik Usia 5-6 Tahun di TK Idhata Cambaya, *Cakrawala Dini: Jurnal Pendidikan Anak Usia Dini* (Makassar: Universitas Negeri Makassar, 2021), h. 1.

data berupa angket yang diisi oleh guru spesialis media Citran. TK Insani menguji kualitas lingkungan bermain puzzle. Survei peserta didik dilakukan dalam tiga dimensi untuk mengetahui reaksi media peserta didik. Produk diujicobakan kepada peserta didik dalam dua tahap yaitu pada uji terbatas dengan 4 peserta didik dan uji lapangan dengan jumlah peserta didik 24 yang dibagi menjadi 4 kelompok yang masing-masing terdiri dari 6 peserta didik. Jenis informasi yang dihasilkan bersifat kualitatif dan dianalisis menurut pedoman kriteria evaluasi untuk menentukan kualitas lingkungan belajar yang dikembangkan. Hasil penelitian menunjukkan bahwa media puzzle 3D yang dikembangkan melalui serangkaian percobaan dan validasi oleh para ahli ternyata sangat bermanfaat atau layak untuk dijadikan sebuah teka-teki jigsaw puzzle 3D.¹⁶

D. Tujuan dan Kegunaan Penelitian

1. Tujuan Penelitian

Penelitian ini pada dasarnya bertujuan untuk mendeskripsikan jawaban atas pertanyaan-pertanyaan yang dikemukakan pada rumusan masalah. Tujuan penelitian ini dirumuskan sebagai berikut:

- a. Untuk mengetahui peningkatan kecerdasan visual spasial peserta didik sebelum penerapan aplikasi teka-teki *jigsaw* untuk peserta didik yang dilakukan pada kelas B TK Ummu Aiman Hartaco Makassar.

¹⁶ Maira Diyanti, Upaya Pengembangan Kemampuan Kognitif melalui Bermain puzzle Usia 5-6 Tahun di TK Thoyyibah Sukarame Bandar Lampung, *Skripsi* (Lampung: Universitas Islam Raden Intan Lampung, 2021), h. 1.

- b. Untuk mengetahui peningkatan kecerdasan visual spasial peserta didik setelah penerapan aplikasi teka-teki *jigsaw* untuk peserta didik yang dilakukan pada kelas B TK Ummu Aiman Hartaco Makassar.
- c. Untuk mengetahui apakah terdapat peningkatan kecerdasan visual spasial pada peserta didik di kelas B TK Ummu Aiman Hartaco Makassar.

2. Kegunaan Penelitian

Adapun kegunaan dari penelitian ini adalah sebagai berikut:

- a. Kegunaan teoritis, yang berkaitan dengan kontribusi bagi pengembangan ilmu pengetahuan pada umumnya terkhususnya dalam dunia pendidikan, yaitu:
 - 1) Kepada para pembaca yaitu untuk memberikan pemahaman teoritis tentang pengaruh penggunaan *puzzle* untuk meningkatkan keterampilan visual spasial peserta didik.
 - 2) Bagi penulis lain yaitu sebagai bahan referensi pada saat menggunakan aplikasi *puzzle* atau permainan lain yang meningkatkan kemampuan visual-spasial peserta didik.
- b. Kegunaan praktis, dalam penelitian ini juga diharapkan dapat bermanfaat bagi:
 - 1) Pemimpin khusus kepala sekolah di TK dan para guru Ummu Aiman, dalam upaya meningkatkan kecerdasan visual spasial peserta didik di sekolah.
 - 2) Untuk peserta didik yaitu memberikan proses pembelajaran yang efektif dan menyenangkan agar peserta didik tidak bosan untuk meningkatkan keterampilan visual spasialnya melalui kegiatan permainan dengan aplikasi *puzzle*.

- 3) Bagi guru yaitu sebagai pendorong untuk lebih kreatif menggunakan media dan strategi pembelajaran yang tidak monoton, namun tetap dapat meningkatkan keterampilan visual dan spasial.
- 4) Bagi orang tua yaitu sebagai bahan pemikiran untuk menciptakan alternatif pengembangan keterampilan peserta didik.



BAB II

TINJAUAN TEORITIS

A. Aplikasi Teka-Teki Jigsaw

1. Aplikasi Teka-teki jigsaw

Penggunaan internet dalam pengajaran semakin banyak digunakan dan dikembangkan lebih lanjut. Internet sebagai sumber belajar tanpa batas telah menyediakan berbagai aplikasi yang memungkinkan interaksi dengan pengguna internet lainnya. Selain itu, pembelajaran dengan bantuan internet dapat meningkatkan minat belajar peserta didik dan meningkatkan kemauan untuk mengambil risiko. Ada aplikasi di Internet yang dapat dicari dan digunakan dalam pendidikan.

Aplikasi adalah perangkat lunak yang merupakan bagian penting dari sistem operasi (OS). ditemukan di komputer/laptop/*smartphone* atau perangkat.¹⁷ Pane menjelaskan bahwa aplikasi adalah perangkat lunak yang berjalan pada sistem tertentu dan dibuat serta dikembangkan untuk menjalankan perintah tertentu. Istilah aplikasi sendiri berasal dari bahasa Inggris yang berarti penerapan, yang dapat diartikan sebagai penerapan atau penggunaan.

Suryana juga menjelaskan tayangan video *teka-teki jigsaw*, atau biasa disebut *teka-teki jigsaws*, merupakan acara yang dinikmati oleh banyak orang, termasuk peserta didik-peserta didik. Perkembangan *teka-teki jigsaw* di Indonesia mulai pesat, *teka-teki jigsaw* sangat populer karena memiliki tampilan yang sangat

¹⁷ Aisyah, Azizah Amal & Muhammad Yusri Bachtiar, Pengaruh Aplikasi Kids Puzzles Teka-teki jigsaw terhadap Kecerdasan Visual Spasial Peserta didik Usia 5-6 Tahun di TK Idhata Cambaya, *Cakrawala Dini: Jurnal Pendidikan Anak Usia Dini*, h. 2.

menarik. *Teka-teki jigsaw* tidak hanya dijadikan sebagai media permainan, tetapi guru juga dapat membuat atau menggunakannya sebagai media pembelajaran untuk merangsang minat belajar peserta didik.

Dalam dunia pendidikan, Aplikasi berfungsi sebagai bahan ajar, sehingga suasana kelas menjadi lebih nyaman dan hasil yang maksimal dapat dicapai. Misalnya, aplikasi *teka-teki jigsaw* yang dirancang untuk membangkitkan minat peserta didik atau meningkatkan keterampilan mereka.

2. *Puzzle*

a. Pengertian *puzzle*

Jigsaw puzzle adalah salah satu bentuk permainan modern dimana bagian-bagian gambar disusun sesuai dengan gambar aslinya atau sesuai dengan keinginan anda.

Teka-teki, cabang, hewan, dan pohon yang sangat berbeda. *Puzzle* bisa terbuat dari kayu dan kertas, namun kebanyakan terbuat dari kayu. Teka-teki ini dirancang sebagai alat untuk kreativitas peserta didik usia dini. Mainan *puzzle* ini dapat digunakan oleh peserta didik usia 2 hingga 8 tahun. Satu-satunya perbedaan usia adalah kompleksitas teka-teki. Semakin tua peserta didik, semakin kompleks bentuk teka-teki itu.¹⁸

Teka-teki adalah permainan mencocokkan dan materi pembelajaran lainnya. Mempelajari bentuk, ukuran, jumlah, warna, persamaan, perbedaan, menghitung, mengurutkan dan mengelompokkan. Peserta didik-peserta didik juga mengembangkan integrasi gerakan tangan dan mata dan berlatih menggunakan

¹⁸ Fadlillah M. *Pendidikan Peserta didik Usia Dini* (Jakarta: Kencana. 2014), h. 112.

otot-otot kecil tangan dan jari-jari mereka saat bermain dengan bahan kontrol objek. Teka-teki *jigsaw* membantu peserta didik-peserta didik berlatih mengenali bentuk dan mengisi lubang di mana potongan diperlukan. Teka-teki juga mendorong peserta didik-peserta didik untuk melihat kesamaan, seperti bagaimana garis merah atau tebal terhubung.

Menurut Ismail, teka-teki adalah permainan di mana gambar atau benda dibagi menjadi beberapa bagian. Cara memainkan teka-teki adalah dengan memisahkan potongan-potongannya dan kemudian menyusunnya menjadi sebuah gambar. Teka-teki untuk peserta didik usia 4-5 tahun dapat menyusun teka-teki secara acak dengan total 7-12 buah atau lebih tergantung pada kemampuan peserta didik untuk mengidentifikasi posisi teka-teki dengan benar dan memecahkannya. Gabungkan potongan *puzzle* menjadi bentuk yang lengkap.¹⁹

Sedangkan Menurut Yudha, Rosiana Khomsah mengatakan bahwa teka-teki adalah gambar yang dibagi menjadi gambar-gambar dengan tujuan untuk mengasah akal, melatih kesabaran dan membiasakan kemampuan berbagi.²⁰

Dalam buku Rokhmat Endang disebutkan bahwa teka-teki adalah permainan konstruksi di mana kotak-kotak atau gambar-gambar dengan bentuk tertentu dirangkai atau dicocokkan sehingga nantinya membentuk pola tertentu.²¹ Penjelasan ini sejalan dengan apa yang disampaikan Rokhmat dalam Sriani. Ia menjelaskan, teka-teki adalah permainan konstruksi di mana kotak-kotak atau

¹⁹ Andang Ismail, *Education Teka-teki jigsaw* (Jogjakarta: Pro U Media, 2011), h. 43.

²⁰ Nur Rumakhit, Pengembangan Media Puzzle Untuk Pembelajaran Materi Mengidentifikasi, Beberapa Jenis Simbiosis, dan Rantai Makanan Kelas IV Sekolah Dasar Tahun 2016/2017, *Simki-Pedagogia*, 1 (2), (2017).

²¹ Aris Taufiqur Rohman & Febrita Ardianingsih, Permainan Puzzle terhadap Kemampuan Perhatian Peserta Didik Autis di Sekolah Luar Biasa, *Jurnal Pendidikan Khusus*, 10 (2), (2018), h. 3.

gambar-gambar dengan bentuk tertentu disatukan atau dicocokkan untuk akhirnya membentuk pola tertentu.²²

Menurut Frobel, teka-teki Tedjasaputra adalah permainan menyusun gambar dengan benar, dengan memperhatikan bentuk, warna, dan ukuran. Permainan *puzzle* ini didasarkan pada insting atau kecerdasan spasial, dimana peserta didik membongkar dan menyusun potongan *puzzle* dengan menyesuaikan bentuk, warna dan ukurannya.²³

Berdasarkan beberapa pendapat ahli tentang definisi *puzzle* bergambar, peneliti menyimpulkan bahwa *puzzle* adalah permainan yang terdiri dari beberapa gambar atau bentuk yang harus disusun menjadi satu kesatuan, dan lingkungan *puzzle* juga merupakan mainan edukatif. Hal ini dapat merangsang kemampuan peserta didik dan meningkatkan kecerdasan kognitif peserta didik, khususnya kecerdasan visual dan spasial peserta didik, dengan cara memecahkan pasangan kepingan *puzzle* berdasarkan pasangannya.

b. Fungsi dan Keunggulan Teka-teki *Jigsaw*

Soedjatmiko dalam skripsi Nur Fitria mengemukakan bahwa ada 5 manfaat dari *puzzle* bagi peserta didik, di antara yaitu:

- 1) Kognitif, kemampuan untuk mengetahui dan mengingat
- 2) Keterampilan motorik, kemampuan mengkoordinasikan anggota tubuh seperti tangan dan kaki

²² Elan, Dindin Abdul Muiz L. & Feranis, Penggunaan Media Puzzle Untuk meningkatkan Kemampuan Mengenal Bentuk Geometri, *Jurnal PAUD Agapedia*, 1 (1), (2017), h. 70.

²³ Eza Rezci Oktafianto & Budiyanto, Pengaruh permainan Puzzle Lantai Terhadap Peningkatan Kemampuan Pemusatan Perhatian Peserta Didik Autis, *Jurnal Pendidikan Khusus*, 10 (2), (2018).

- 3) Logika, kemampuan berpikir secara benar dan teratur
- 4) Kreatif/inventif, kemampuan menghasilkan ide berdasarkan konteks
- 5) Visual, kemampuan mata untuk mempersepsikan bentuk dan warna benda.²⁴

Selain itu, Eza Rezci Oktafianto juga mengemukakan manfaat bermain *puzzle* ialah sebagai berikut:

- 1) Mengasah otak Anda. Bermain *teka-teki jigsaw puzzle* melatih kecerdasan otak peserta didik karena *teka-teki jigsaw* ini melatih sel-sel otak untuk memecahkan masalah.
- 2) Latih koordinasi tangan-mata. Bermain *puzzle* melatih koordinasi tangan-mata peserta didik. Oleh karena itu, peserta didik harus menyusun potongan-potongan *puzzle* tersebut dan menyusunnya menjadi satu gambaran utuh.
- 3) Baca gerakannya. Membantu mengenali bentuk dan merupakan langkah penting dalam mengembangkan keterampilan membaca.
- 4) Alasan pindah. Bermain teka-teki berbentuk manusia melatih kemampuan berpikir peserta didik untuk secara logis menemukan kepala, tangan, kaki, dll.
- 5) Berlatih kesabaran. Teka-teki melatih kesabaran karena teka-teki membutuhkan kesabaran untuk memecahkan masalah.

²⁴ Nur Fitria, Pengembangan Media Permainan Puzzle 3 Dimensi sebagai Upaya Mengembangkan Kognitif Peserta didik Usia Dini di Taman Kanak-Kanak Citra Insani Rawajitu Timur Tulang Bawang, *Skripsi* (Lampung: Institut Agama Islam Negeri Raden Intan Lampung, 2019), h. 28.

- 6) Informasi. Dengan bermain *puzzle*, peserta didik belajar warna dan bentuk. Peserta didik-peserta didik juga belajar konsep-konsep dasar tentang hewan, lingkungan alam, jenis-jenis benda, nama-nama penentang tubuh manusia, dll.²⁵

Dari beberapa pernyataan ahli di atas tentang bermain jigsaw puzzle, peneliti dapat menyimpulkan bahwa bermain jigsaw puzzle membantu peserta didik mengasah otak, melatih koordinasi tangan-mata, melatih berpikir logis, melatih kesabaran dan pengetahuan, serta menguasai tantangan. meningkatkan fokus pada peserta didik.

c. Tujuan media Teka-teki *Jigsaw*

Pembelajaran melalui media *puzzle* memiliki tujuan dan hasil yang dapat dicapai. Menurut Yudhi Munad, tujuan media *puzzle* adalah sebagai berikut:

- 1) Tujuan, konsep atau fakta yang berkaitan dengan ilmu dan pengetahuan (kognitif). Media *puzzle* berpandangan bahwa setiap pemahaman yang berkaitan dengan hasil belajar intelektual dapat menghasilkan hasil belajar yang sangat baik karena memiliki enam kunci karakteristik belajar.
- 2) Tujuan Pribadi, Kepribadian atau Sikap (efektif), yaitu dengan adanya media *puzzle* diharapkan semua peserta didik memiliki nilai atau sikap pribadi yang efektif agar pembelajarannya berkembang dari yang sederhana menjadi pembelajaran. penilaian atau hasil belajar yang efektif.

²⁵ Elo Paikoh, *Penerapan Metode Bermain Puzzle dalam Meningkatkan Kognitif pada pendidikan Peserta didik Usia Dini (PAUD) Kasih ibu Krawangsari Natar Lampung Selatan Tahun Ajaran 20013/2014* (Lampung: Institut Agama Islam Negeri Raden Intan Lampung, 2014), h. 26.

- 3) Tujuan yang berkaitan dengan perilaku dan keterampilan atau penampilan (psikomotorik), d. H. Media Puzzle berharap agar peserta didik memiliki keterampilan dan performa psikomotorik yang baik.²⁶

Kemudian menurut Jamil dalam skripsi Rosma tujuan puzzle sebagai berikut:

- 1) Meningkatkan kemampuan kerjasama kelompok
- 2) Meningkatkan kemampuan pengenalan bentuk peserta didik
- 3) Melatih dan meningkatkan analisis masalah peserta didik.²⁷

Berdasarkan argumentasi di atas, penulis menyimpulkan bahwa penggunaan puzzle dalam pembelajaran berfungsi untuk memperkuat aspek kognitif, afektif, dan psikomotorik. Teka-teki dimaksudkan untuk bertindak sebagai perantara dalam mengoptimalkan kemampuan peserta didik pada ketiga aspek tersebut.

3. Pengertian Aplikasi Teka-Teki *Jigsaw* untuk Peserta didik

Aplikasi adalah perangkat lunak yang merupakan bagian utama dari sistem operasi (OS). di *smartphone*. Android merupakan salah satu sistem operasi yang sering kita temui yang memudahkan pengguna untuk mengakses aplikasi melalui *Google Play Store*. Menurut Muafiyah, banyak penawaran *smartphone* berbasis Android dengan harga terjangkau dan kemudahan akses berbagai jenis *teka-teki*

²⁶ Yuliana Ayuningtyas, Hubungan Media Puzzle Dengan Hasil Belajar Peserta didik Mata Pelajaran Ekonomi di SMA Negeri 1 Citeureup, *Skripsi* (Jakarta: Universitas Islam Negeri Syarif Hidayatullah, 2011), h. 16-18.

²⁷ Rosma, Penanganan Peserta didik Hiperaktif melalui Terapi Permainan Puzzle (Studi Kasus) Di Tk Pratama Kids Sukabumi Bandar Lampung Tahun Ajaran 2018/2019, *Skripsi* (Universitas Islam Negeri Raden Intan Lampung, 2019), h. 53.

jigsaw dari *Google Play Store*, seperti *teka-teki jigsaw* yang dapat mengasah otak, membuat *teka-teki jigsaw* semakin populer di kalangan masyarakat segala usia.²⁸

Gaming adalah aktivitas mendalam yang membutuhkan keterampilan berpikir logis, sekaligus mampu mengembangkan keterampilan analitis, pemrosesan data, akurasi, dan kecepatan pengambilan keputusan pengguna.²⁹

Febriani juga menjelaskan bahwa alasan *teka-teki jigsaw* sangat banyak diminati oleh semua kalangan selain karena menyenangkan, tampilan yang diberikan sangat menarik dan ditambah dengan efek-efek suara.³⁰

Menurut Rokhmat, teka-teki adalah permainan konstruksi di mana kotak-kotak atau gambar-gambar dengan bentuk tertentu disatukan atau dicocokkan sehingga pada akhirnya membentuk pola tertentu.³¹ *Froebel's Puzzle* merupakan permainan menyusun gambar dengan benar sesuai bentuk, warna dan ukurannya. Teka-teki ini didasarkan pada insting atau kecerdasan spasial, dimana peserta didik membongkar dan menyusun kembali potongan-potongan tersebut sesuai dengan bentuk, warna dan ukurannya.³²

²⁸ Siti Mu'afiyah, Nurul Fuad & Azza Abidin B, Aplikasi Game Puzzle Grow Up Berbasis Android. *Journal Fakultas Teknik Program Studi Teknik Informatika*, 1 (2), (2017).

²⁹ Ardimen, Pengembangan Multiple Intelligence Melalui Pembelajaran Integratif Berbasis Teka-teki jigsaws (Model Integrasi Bimbingan dalam Proses Pembelajaran sebagai Upaya Mengembangkan Berbagai Potensi Kecerdasan Peserta didik), *Jurnal Edukasi*, 2 (2), (2016).

³⁰ Rezky Febriani, Hanung Prabowo, Mardiyono, Game Puzzle Bahasa Jawa Berbasis Table Pc Android. *SINERGI*, 19 (2) (2015).

³¹ Elan, Dindin Abdul Muiz L. & Feranis, Penggunaan Media Puzzle Untuk meningkatkan Kemampuan Mengenal Bentuk Geometri, *Jurnal PAUD Agapedia*, h. 70

³² Rosma, Penanganan Peserta Didik Hiperaktif Melalui Terapi Permainan Puzzle (Studi Kasus) di Tk Pratama Kids Sukabumi Bandar Lampung Tahun Ajaran 2018/2019, *Skripsi* (Lampung: UIN Raden Intan Lampung, 2019), h. 49-50.

Menurut Haryono *puzzle* merupakan permainan menyusun kepingan gambar sehingga menjadi sebuah gambar yang utuh.³³ Teka-teki juga termasuk permainan yang tidak hanya menyenangkan, tetapi juga menantang kreativitas dan daya ingat serta keinginan peserta didik untuk memecahkan teka-teki, sehingga merangsang motivasi permainan peserta didik.

Berdasarkan uraian di atas, dapat disimpulkan bahwa aplikasi *Jigsaw Puzzle* adalah sebuah teka-teki dalam bentuk perangkat lunak, mudah diakses di *smartphone* masa kini, dengan tampilan layar yang hidup dan efek yang menarik dengan ukuran dan gambar teka-teki yang dapat dipilih. seperti yang diinginkan.

Ada banyak jenis teka-teki bentuk binatang, tungkai, binatang dan pohon. Puzzle bisa terbuat dari kayu dan kertas, namun kebanyakan terbuat dari kayu. Teka-teki ini dirancang sebagai alat untuk kreativitas peserta didik usia dini. Mainan puzzle ini dapat digunakan oleh peserta didik usia 2 hingga 8 tahun. Yang berbeda di setiap zaman hanyalah kerumitan teka-tekinya. Semakin tua peserta didik, semakin rumit bentuk teka-tekinya. Misalnya, peserta didik usia 2-3 tahun maksimal memiliki 4 puzzle, usia 3-4 tahun maksimal 5 puzzle, usia 4-5 tahun tidak ada. lebih dari 6 buah dan 5-6 tahun maksimal 10 buah.³⁴

Puzzle lingkungan belajar adalah lingkungan belajar dalam bentuk permainan yang mendorong minat peserta didik-peserta didik dalam belajar dan daya ingat (*memory ability*) mereka. Tantangan dari teka-teki jigsaw ini adalah selalu membuat ketagihan untuk terus mencoba sampai berhasil. Bermain dapat

³³ Septika Winanti, Pengembangan Media Puzzle Rantai Makanan Untuk Mata Pelajaran Ilmu Pengetahuan Alam SD, *Skripsi* (Yogyakarta, Universitas Negeri Yogyakarta, 2014), h. 4.

³⁴ M. Fadlillah, *Bermain Dan Permainan Peserta didik Usia Dini* (Jakarta: PT Fajar Interpratama Mandiri, 2017), h. 112.

memberikan kesempatan kepada peserta didik untuk berpikir dan bertindak secara imajinatif dan imajinatif, yang erat kaitannya dengan perkembangan kognitif peserta didik.

Kids Riddles App adalah program atau alat visual yang mendukung proses pembelajaran dan menggunakan teka-teki dalam proses pembelajaran. Menurut Ramadhan, jigsaw puzzle adalah salah satu jenis permainan puzzle menyusun potongan gambar.³⁵

Soebachman juga menjelaskan bahwa teka-teki adalah permainan yang terdiri dari potongan-potongan gambar tertentu yang dapat melatih konsentrasi. *Jigsaw puzzle* juga merupakan teka-teki yang terdiri dari gambar yang dipotong-potong dan dapat disatukan kembali menjadi satu gambar utuh.³⁶

Kids puzzle app adalah aplikasi teka-teki jigsaw edukasi yang mengembangkan keterampilan peserta didik dan dimainkan dengan cara menyusun potongan puzzle pasangan. Aplikasi puzzle peserta didik yang digunakan dalam penelitian ini adalah puzzle peserta didik yang terdapat di toko teka-teki jigsaw.

4. Cara Menggunakan Aplikasi Teka-Teki *Jigsaw* untuk Peserta didik

Cara menggunakan aplikasi teka-teki jigsaw untuk peserta didik sebagai berikut:

- a. Sesuaikan bentuknya

³⁵ Alifiah Bryan Chandra Devi, Pengaruh Media Jigsaw Puzzle Terhadap Kemampuan Menghafal Huruf Hijaiyah Peserta didik Usia 5-6 Tahun Di TK Angkasa Pekanbaru, *Skripsi* (Pekanbaru: UIN SUSKA Riau, 2020), h. 33.

³⁶ Alifiah Bryan Chandra Devi, Pengaruh Media Jigsaw Puzzle Terhadap Kemampuan Menghafal Huruf Hijaiyah Peserta didik Usia 5-6 Tahun Di TK Angkasa Pekanbaru, *Skripsi*, h. 33.

Elemen yang muncul di layar dengan kerangka kosong di atas. Peserta didik-peserta didik diminta untuk menyeret/menggeser objek di atas sketsa untuk memulai permainan dan memecahkan teka-teki.

1) Tip objektif

Bentuknya digambarkan di atas, dengan beberapa potongan tersebar di bawah. Peserta didik-peserta didik harus mengubah bentuk objek dan menyeretnya ke gambar yang lebih besar untuk melihat gambar yang sesuai.

2) Tebak objeknya

Sebuah benda misterius muncul! Gunakan petunjuk untuk membantu peserta didik Anda memilih gambar. Seret bentuk berwarna di atas garis luar untuk memberi petunjuk.

3) Teka-teki

Susun bentuk yang lebih kompleks untuk membuat gambar yang lebih besar.

5. Ciri-ciri Aplikasi *Jigsaw* untuk Peserta didik

Adapun ciri-ciri dari aplikasi teka-teki *jigsaw* untuk peserta didik yaitu:

- a. Menantang untuk menyelesaikan masalah dan keterampilan logika dengan empat permainan mini yang unik.
- b. Tampilan berwarna-warni untuk membantu peserta didik-peserta didik memanipulasi objek di dilayar
- c. Membantu meningkatkan daya ingat dan kognitif.

Gambar 2.1 Aplikasi *Teka-Teki Jigsaw* untuk Peserta didik³⁷



B. Kecerdasan Visual Spasial Peserta didik Usia 5-6 Tahun

1. Pengertian Kecerdasan Visual Spasial

Fadhilah Latief mendalilkan bahwa kecerdasan visual-spasial merupakan salah satu aspek kognitif yang digunakan untuk memvisualisasikan gambaran dalam pikiran. Peserta didik dengan kecerdasan visual-spasial peka terhadap bentuk, simbol, garis, warna, keseimbangan, pola, dan hubungan antar elemen tersebut. Peserta didik menggunakan kecerdasan ini untuk berpikir menggunakan visualisasi dan gambar untuk memecahkan masalah atau mencari jawaban.³⁸

Penerapan teka-teki *jigsaw* untuk peserta didik usia 5-6 tahun dapat memperkaya pengalaman pembelajaran mereka melalui pendekatan yang interaktif, menstimulasi, dan menyenangkan. Kombinasi antara kegiatan fisik, pemikiran kognitif, dan interaksi sosial membuat teka-teki *jigsaw* menjadi alat yang efektif dalam pendidikan peserta didik-peserta didik. Pada Teori Perkembangan Kognitif Piaget, yang dikembangkan oleh Jean Piaget, merupakan salah satu teori perkembangan kognitif yang paling berpengaruh. Teori ini menyoroti perubahan-perubahan yang terjadi dalam cara peserta didik-peserta

³⁷ Play Store, *Pelbagai Teka-Teki dan Kepingan* (01.10 WITA).

³⁸ Qorisa Ringga Rydhanti, Upaya Guru Dalam Mengembangkan Kecerdasan Visual Spasial Peserta Didik Usia Dini Di Tk Muslimat Nu 001 Ponorogo, *Skripsi* (Ponorogo: IAIN Ponorogo, 2021), h. 19.

didik memahami dan berinteraksi dengan dunia sekitarnya sepanjang masa pertumbuhan mereka. Berikut adalah beberapa poin kunci dari Teori Perkembangan Kognitif Piaget:

a. Tahap-Tahap Perkembangan: Piaget mengidentifikasi empat tahap perkembangan kognitif yang dilalui peserta didik-peserta didik dari masa bayi hingga akhir remaja. Tahap-tahap tersebut adalah:

- 1) Sensorimotor (0-2 tahun): Peserta didik mengenali dunia melalui indera dan tindakan fisik.
- 2) Preoperasional (2-7 tahun): Kemampuan representasi dan bahasa berkembang, tetapi masih sulit memahami konsep abstrak.
- 3) Konkret Operasional (7-11 tahun): Kemampuan untuk memahami konsep abstrak dan logika mulai berkembang, tetapi masih terbatas pada situasi konkret.
- 4) Formal Operasional (11 tahun ke atas): Mampu berpikir abstrak, memahami konsep-konsep kompleks, dan menggunakan logika formal.
- 5) Konsep Adaptasi dan Skema: Piaget menjelaskan bahwa peserta didik-peserta didik secara terus-menerus beradaptasi dengan lingkungan mereka melalui dua proses utama: asimilasi dan akomodasi. Asimilasi terjadi ketika peserta didik menginterpretasikan pengalaman baru dengan menggunakan skema yang sudah ada. Sementara itu, akomodasi terjadi ketika peserta didik harus memodifikasi atau membuat skema baru untuk mencocokkan pengalaman baru.

- 6) Pentingnya Interaksi Sosial: Piaget menekankan peran interaksi sosial dalam perkembangan kognitif peserta didik-peserta didik. Meskipun perkembangan individu, Piaget menyadari bahwa peserta didik-peserta didik juga belajar melalui interaksi dengan lingkungan dan orang lain.
- 7) Peran Permainan dan Aktivitas Sendiri: Piaget mengamati bahwa permainan merupakan cara penting di mana peserta didik-peserta didik mengembangkan keterampilan kognitif dan sosial. Aktivitas sendiri atau bermain sendiri juga dianggap sebagai sarana bagi peserta didik untuk menggali dan memahami dunia mereka.
- 8) Pemahaman Tentang Objek Tetap: Konsep objek tetap adalah pemahaman bahwa objek tetap ada meskipun tidak terlihat atau tidak dihadiri. Piaget menemukan bahwa peserta didik-peserta didik di tahap sensorimotor pertama belum memahami konsep ini, tetapi kemudian mengembangkannya selama tahap-tahap berikutnya.

Teori Perkembangan Kognitif Piaget memberikan kerangka kerja yang kokoh untuk memahami bagaimana peserta didik-peserta didik membangun pengetahuan mereka dan bagaimana proses mental mereka berkembang sepanjang waktu. Meskipun teori ini telah mengalami beberapa kritik dan modifikasi dari penelitian dan teori berikutnya, kontribusinya terhadap pemahaman tentang perkembangan kognitif tetap signifikan.³⁹

Menurut Armstrong, kecerdasan spasial ini adalah kemampuan untuk memersepsi dunia spasial secara visual secara akurat dan mengubah persepsi

³⁹Piaget, J. (1972). Intellectual evolution from adolescence to adulthood. *Human Development*, 15(1), 1-12.

orang (misalnya, sebagai desainer interior, arsitek, seniman, atau penemu). Kecerdasan ini mencakup kepekaan terhadap warna, garis, bentuk, ruang, dan hubungan antar elemen yang berbeda.⁴⁰

Menurut Gunarti Suryan, seni tata ruang adalah kemampuan seseorang untuk memahami lebih dalam hubungan antara benda dan ruang. Peserta didik-peserta didik ini memiliki keterampilan seperti membentuk bentuk imajiner di kepala mereka atau membuat bentuk tiga dimensi seperti pematung atau arsitek. Pada umumnya peserta didik dengan kecerdasan ini adalah peserta didik yang dapat memvisualisasikan gambar di kepalanya, atau peserta didik yang dapat memecahkan masalah atau menemukan jawaban dengan memvisualisasikan bentuk atau gambar.⁴¹

Menurut Samsudin, ruang visual adalah kemampuan seseorang untuk melihat secara visual/spasial. Seseorang dengan kecerdasan ini cenderung berpikir dalam pola, dalam bentuk gambar. Peserta didik usia dini sangat ingin melihat peta, bagan, gambar, video dan film sebagai alat belajar.⁴²

Berdasarkan beberapa pernyataan ahli di atas tentang kecerdasan visual-spasial, peneliti dapat menyimpulkan bahwa kecerdasan visual-spasial adalah kemampuan untuk mengetahui dunia visual-spasial dan membayangkan sesuatu

⁴⁰Khusnul Khotimah, Upaya Meningkatkan Kecerdasan Visual Spasial pada Kelompok B di Raudhatul Athfal Tarbiyatul Huda Jenggawah Jember Tahun Pelajaran 2020/2021, *Skripsi* (Jember: IAIN Jember, 2021), h. 26.

⁴¹ Susi Suwanti, Meningkatkan Kecerdasan Visual Spasial melalui Kegiatan Melukis Kelompok B 2 di Ra Rahmatul Huda Ciledug Tangerang Pembelajaran Terpadu, *Skripsi* (Jakarta: Universitas Islam Negeri Syarif Hidayatullah. 2022), h. 12.

⁴² Lidiya Karolina, Mengembangkan Kecerdasan Visual Spasial melalui Kegiatan Menggambar di TK Sepakat Kecamatan Talo, *Skripsi* (Bengkulu: IAIN Bengkulu, 2018), h. 20.

yang kemudian dapat diekspresikan dalam bentuk gambar dan gambar terkait. untuk membentuk warna dan bentuk.

2. Indikator Kecerdasan Visual Spasial

Kecerdasan visual spasial muncul pada masa bayi. Peserta didik-peserta didik yang cerdas secara visual dan spasial peka terhadap bentuk dan peristiwa, dapat menyimpan bentuk-bentuk ini dalam ingatan mereka dan menyebutnya sebagai bentuk mimpi, menggambar atau memasukkannya ke dalam kata-kata. Peserta didik dapat menggambarkan kejadian dengan jelas dan detail. Peserta didik cerdas visual-spasial mampu melihat bentuk, warna, gambar dan tekstur secara detail dan akurat.

Peserta didik-peserta didik yang merasa bahwa kecerdasan visual-spasial berkembang dengan jelas terkadang mengalami kesulitan dalam mengenali simbol-simbol bahasa tulis. Peserta didik-peserta didik memahami simbol sebagai gambar dan melihatnya dari sudut pandang yang berbeda, yang tidak terjadi dalam dunia simbol linguistik.⁴³

Indikator kecerdasan visual spasial peserta didik usia dini (2-6 tahun) menurut Gardner dalam bukunya Musfiroh sebagai berikut :

- a. Peserta didik-peserta didik unggul dalam keterampilan menggambar mereka dan mampu menunjukkan elemen yang lebih detail daripada teman sebayanya.
- b. Peserta didik-peserta didik sensitif terhadap warna, mengenali warna dengan cepat dan memadukan warna lebih baik daripada teman sebayanya.

⁴³ Susi Suwanti, Meningkatkan Kecerdasan Visual Spasial melalui Kegiatan Melukis Kelompok B 2 di Ra Rahmatul Huda Ciledug Tangerang Pembelajaran Terpadu, *Skripsi*, h. 19.

- c. Peserta didik-peserta didik suka menjelajahi tempat-tempat di sekitar mereka dan dengan cepat mengingat posisi benda.
- d. Peserta didik menyukai balok atau benda lain untuk membangun benda konstruksi seperti mobil, rumah, pesawat terbang atau apapun yang diinginkan peserta didik. Bangun segera setelah Anda melihatnya. Geometri (dua atau tiga dimensi) segera menarik minat peserta didik-peserta didik untuk produksi struktur.
- e. Peserta didik-peserta didik ingin melihat-lihat dan memperhatikan buku-buku bergambar tinggi atau buku-buku yang penuh dengan gambar.
- f. Peserta didik-peserta didik suka mewarnai berbagai gambar di buku, menebalkan garis dan menirunya.
- g. Peserta didik-peserta didik bersenang-senang memotong kolase dari berbagai elemen (usia taman kpeserta didik-kpeserta didik), membuat objek dari tanah liat model, lilin (lilin) atau sejenisnya (usia taman kpeserta didik-kpeserta didik dan kelompok bermain).
- h. Peserta didik-peserta didik memperhatikan berbagai grafik, peta dan bagan serta mempertanyakan nama dan arti dari informasi tersebut ketika teman sekelasnya kurang antusias.
- i. Saya Peserta didik-peserta didik senang dengan album foto dan cepat mengenali orang atau objek dalam foto (usia 2-6 tahun), tertarik dengan kamera dan ingin menggunakannya, serta dapat mengarahkan kamera ke target yang diinginkan (kelompok usia dan taman kpeserta didik-kpeserta didik). peserta didik).

- j. Peserta didik-peserta didik banyak berbicara tentang mimpi mereka dan dapat berbagi lebih banyak detail tentang mimpi mereka daripada teman sebayanya.
- k. Peserta didik-peserta didik tertarik pada pekerjaan yang melibatkan kecerdasan visual spasial, seperti pelukis (peserta didik-peserta didik menyebutnya juru gambar), fotografer (fotografer), arsitek (peserta didik-peserta didik menyebutnya perancang rumah), perancang busana (peserta didik-peserta didik menyebutnya penjahit), pilot, penjelajah ruang angkasa atau profesi berorientasi visual-spasial lainnya (batasan usia, kelompok bermain dan pembibitan).
- l. Peserta didik-peserta didik memahami dan mampu memahami pola-pola sederhana
- m. Nilai model mana yang lebih baik dari model lain.⁴⁴

Sugiyanto juga menyebutkan indikator kecerdasan visual spasial adalah sebagai berikut:

- a. Peserta didik-peserta didik unggul dalam kemampuan menunjukkan detail elemen dalam gambar mereka.
- b. Peserta didik-peserta didik peka terhadap warna, mengenali warna dengan cepat, dan cepat serta tahu cara mencampur warna.
- c. Peserta didik ingin menjelajahi tempat-tempat di sekitarnya, memperhatikan susunan benda-benda di sekitarnya dan menghafalkan letak-letak benda.
- d. Peserta didik menyukai balok atau benda untuk membangun sebuah bangunan.

⁴⁴ Susi Suwanti, Meningkatkan Kecerdasan Visual Spasial melalui Kegiatan Melukis Kelompok B 2 di Ra Rahmatul Huda Ciledug Tangerang Pembelajaran Terpadu, *Skripsi*, h. 19-20.

- e. Peserta didik ingin melihat-lihat dan mencari buku yang bergambar atau penuh dengan gambar.
- f. Peserta didik-peserta didik ingin mewarnai berbagai gambar di buku, menebalkan garis dan menirunya.
- g. Peserta didik-peserta didik suka bermain kolase dari berbagai elemen.
- h. Peserta didik-peserta didik memperhatikan berbagai diagram, peta, dan bagan.
- i. Saya Peserta didik itu menikmati gambar-gambar di album.
- j. Peserta didik-peserta didik senang berbicara tentang impian mereka.
- k. Peserta didik-peserta didik puas dengan pekerjaan yang melibatkan penggunaan kecerdasan spasial visual mereka sebaik-baiknya, seperti melukis.
- l. Peserta didik dapat mengetahui gambar sederhana dan menilai gambar mana yang lebih baik dari gambar lainnya.⁴⁵

3. Ciri-ciri Kecerdasan Visual Spasial Peserta didik

Kecerdasan peserta didik usia dini tidak berkembang secara optimal dan terus berkembang ketika peserta didik menerima rangsangan yang menekankan kecerdasan peserta didik. Peserta didik dengan kecerdasan visual-spasial adalah peserta didik yang memiliki kemampuan berpikir dalam gambar. Kecerdasan ini tidak hanya timbul, tetapi juga merupakan hasil rangsangan yang diberikan oleh lingkungan kepada peserta didik terutama oleh orang tua dan guru.

Menurut Musfiroh dalam Susi Suwanti mengemukakan bahwa ciri-ciri yang tampak pada peserta didik yang memiliki kecerdasan visual-spasial adalah sebagai berikut:

⁴⁵ Susi Suwanti, Meningkatkan Kecerdasan Visual Spasial melalui Kegiatan Melukis Kelompok B 2 di Ra Rahmatul Huda Ciledug Tangerang Pembelajaran Terpadu, *Skripsi*, h. 20-21.

- a. Kepekaan terhadap warna, garis, bentuk, ruang dan bangunan.
- b. Kemampuan membayangkan sesuatu, mengimplementasikan ide secara visual dan spasial
- c. Memiliki kemampuan mengenali identitas suatu objek apabila objek tersebut dilihat dari sudut pandang yang berbeda
- d. Mampu memperkirakan jarak dan letak suatu objek
- e. Suka menggores, memotret, melukis dan menata elemen bangunan .⁴⁶

4. Cara Mengembangkan Kecerdasan Visual Spasial Peserta didik

Beberapa kegiatan yang bisa mengembangkan optimalisasi kecerdasan visual spasial. Suryadi dalam Qorisa Ringga Rydhanti mengatakan bahwa beberapa kegiatan yang dapat mengembangkan kecerdasan spasial peserta didik adalah sebagai berikut:

- a. Menulis

Untuk bisa menggambar atau mulai menulis dengan langkah-langkahnya terlebih dahulu. Kegiatan ini merupakan sarana ekspresif bagi peserta didik. Selain itu, kegiatan ini membutuhkan koordinasi tangan-mata. Grafiti, tahap menggambar, merupakan sarana mengembangkan imajinasi dan kreativitas.

- b. Menggambar dan melukis.

Bagi peserta didik-peserta didik, menggambar dan mewarnai sepertinya menjadi hal yang paling umum, mengingat kegiatan tersebut bisa dilakukan di mana saja, kapan saja, dan dengan biaya yang berbeda-beda. Bekali peserta didik dengan bahan mewarnai atau menggambar seperti pensil, kertas gambar, krayon,

⁴⁶ Susi Suwanti, Meningkatkan Kecerdasan Visual Spasial melalui Kegiatan Melukis Kelompok B 2 di Ra Rahmatul Huda Ciledug Tangerang Pembelajaran Terpadu, *Skripsi*, h. 16-17.

dll. Biarkan peserta didik-peserta didik menggambar atau mewarnai apa pun yang mereka inginkan. Kegiatan ini dapat menumbuhkan dan merangsang kreativitas dan imajinasi peserta didik. Selain itu, menggambar dan melukis juga merupakan cara peserta didik mengekspresikan diri.

c. Mengunjungi berbagai tempat

Peserta didik-peserta didik dapat memperkaya pengalaman visual mereka dengan membawa mereka ke museum, kebun binatang, kunjungan lapangan, pasar, toko buku, dll. Ketika peserta didik sudah kembali ke tempat itu, mintalah mereka mengilustrasikan keadaan tempat-tempat itu. Ini melatih keterampilan visual peserta didik.

d. Bernyanyi, kenali dan bayangkan konsepnya.

Selain keceriaan kegiatan peserta didik ini, seni juga bisa membuat peserta didik menjadi lebih pintar. Misalnya, melalui nyanyian, peserta didik belajar tentang berbagai konsep. Misalnya, lagu tentang pemandangan alam diwakili oleh bukit, sungai, sawah, langit, dan gunung. Bagaimana dia harus membayangkan benda-benda alami yang akan dinyanyikan dan bagaimana benda-benda ini terhubung satu sama lain meningkatkan keterampilan visual dan spasial peserta didik.

e. Keahlian.

Tidak hanya menggambar, kegiatan crafting juga dapat meningkatkan kecerdasan visual dan spasial peserta didik. Kerajinan yang paling sering dibuat peserta didik-peserta didik terbuat dari kertas. Kegiatan ini didasarkan pada

kemampuan peserta didik untuk memanipulasi bahan. Kreativitas dan imajinasi peserta didik didorong, dan kepercayaan diri peserta didik juga bisa diperkuat.

f. Teka-teki jigsaw yang konstruktif dan kreatif.

Berbagai permainan seperti membangun rumah dapat membantu mengoptimalkan perkembangan kecerdasan visual-spasial peserta didik. Peserta didik-peserta didik dapat menggunakan alat bermain seperti balok, teka-teki, pekerjaan rumah, kartu, gambar, dll.

g. Mengatur dan merencanakan

Pengorganisasian dan perencanaan peserta didik juga dapat ditingkatkan dengan mengajak mereka untuk menata ruang di rumah. Kegiatan seperti itu juga baik untuk membangun rasa percaya diri peserta didik dalam mengambil keputusan.⁴⁷



⁴⁷ Qorisa Ringga Rydhanti, Upaya Guru dalam Mengembangkan Kecerdasan Visual Spasial Peserta didik Usia Dini di TK Muslimat Nu 001 Ponorogo, *Skripsi* (Ponorogo: Institut Agama Islam Negeri Ponorogo, 2021), h. 24-26.

BAB III

METODOLOGI PENELITIAN

A. Jenis dan Lokasi Penelitian

1. Jenis Penelitian

Penelitian ini adalah penelitian kuantitatif jenis eksperimen. Sanjaya mengatakan penelitian eksperimen merupakan metode penelitian yang digunakan untuk mengetahui pengaruh dari suatu tindakan atau perlakuan tertentu yang sengaja dilakukan terhadap suatu kondisi tertentu.⁴⁸

Dengan demikian dapat diartikan sebagai metode penelitian yang digunakan untuk mencari pengaruh perlakuan tertentu terhadap yang lain dalam kondisi yang terkendalikan.

Desain penelitian yang digunakan adalah *Pre-eksperimental Designs* penelitian ini belum merupakan jenis penelitian eksperimen multlak (sungguh-sungguh). *Pre-experimental designs* yang digunakan dalam bentuk *one group pretes-posttest design*, yaitu pada desain ini terdapat *pretest*, sebelum diberikan perlakuan. Dengan demikian hasil perlakuan dapat diketahui lebih akurat, karena dapat membandingkan dengan keadaan sebelum diberikan perlakuan.⁴⁹ Penelitian ini dilaksaperta didikan pada satu kelompok atau satu kelas, kelompok tersebut diberi tes awal terlebih dahulu, sebelum diberikan sebuah perlakuan, dan selanjutnya kelompok itu diberi sebuah perlakuan dengan menggunakan sebuah media yang peneliti pilih yaitu media teka-teki *jigsaw* dan pemberian perilaku

⁴⁸Sanjaya, *Penelitian Pendidikan: Jenis, Metode, dan Prosedur* (Jakarta: Kencana Prenada Media Group, 2014), h. 8.

⁴⁹Sugiono, *Metode Penelitian Pendidikan Pendekatan Kuantitatif, Kualitatif, dan R & D* (Bandung: Alfabeta, 2008), h. 68.

kemudian diberi terakhir agar dapat membandingkan keadaan sebelum diberikan perlakuan.

Paradikma dalam penelitian eksperimen model ini dapat dilihat dari tabel di bawah ini:

Tabel 3.1 Desain Penelitian *One-Group Pretest-Posttest Design*

Pretes	Perlakuan	Posstest
O ₁	X	O ₂

Keterangan:

O₁ : Nilai Pretest

X : diberi perlakuan

O₂ : Nilai Posttest

2. Lokasi Penelitian

Lokasi penelitian ini dilakukan TK Ummu Aiman yang terletak di jalan Daeng Tata, Kompleks Hartaco Indah, Kelurahan 05 RT 04/RW 07 Balang Baru Kecamatan Tamalate, Kota Makassar, Provinsi Sulawesi Selatan. Lama waktu penelitian kurang lebih dua bulan.

B. Pendekatan Penelitian

Pendekatan yang digunakan dalam penelitian ini adalah pendekatan kuantitatif, karena data-data dan informasi yang dikumpulkan dalam penelitian ini berbentuk angka-angka yang memerlukan perhitungan dengan menggunakan analisis statistik.

C. *Populasi dan Sampel*

1. **Populasi**

Populasi adalah wilayah generalisasi yang terdiri atas obyek /subyek yang mempunyai kualitas dan karakteristik tertentu yang ditetapkan oleh peneliti untuk di pelajari dan kemudian ditarik kesimpulannya.⁵⁰ Populasi dalam penelitian ini adalah seluruh peserta didik TK Ummu Aiman yang berjumlah 23 peserta didik untuk mengukur kecerdasan visual spasial peserta didik-peserta didik sebelum dan sesudah menggunakan aplikasi teka-teki *jigsaw*.

2. **Sampel**

Sampel adalah sebagian wakil dari populasi yang diteliti oleh peneliti, karena sebagian maka jumlah sampel selalu lebih kecil dari pada jumlah populasinya. Namun ada pertimbangan yang harus diperhatikan dalam menetapkan sampel penelitian, diantaranya adalah untuk memperoleh hasil penelitian yang sebenarnya, apabila jumlah populasinya kurang dari 100, maka sebaiknya seluruh populasi dijadikan sampel, sehingga penelitiannya dinamakan penelitian populasi.⁵¹

Untuk penarikan sampel dalam penelitian ini adalah menggunakan teknik sampling jenuh. Sampling jenuh (total sampling) yaitu teknik penentuan sampling bila semua anggota populasi digunakan sebagai sampel.⁵² Jadi, berdasarkan teknik penelitian ini, sampelnya adalah seluruh peserta didik TK Ummu Aiman yang berjumlah 23 peserta didik.

⁵⁰Sugiono, *Metode Penelitian Pendidikan Pendekatan Kuantitatif, Kualitatif, dan R & D*, h. 80.

⁵¹Ahmad Tanzeh, *Pengantar Metode Penelitian* (Yogyakarta: Teras, 2009), h. 92-95.

⁵²Sugiono, *Statistika untuk Penelitian* (Bandung: Alfabeta, 2012), h. 68.

Tabel 3.2 Jumlah Peserta didik TK Ummu Aiman

No	Nama (Inisial)	Usia	Jenis Kelamin	Keterangan
1.	ARA	7	P	Kecerdasan visual spasial berkembang sesuai harapan.
2.	ZMS	6	P	Kecerdasan visual spasial mulai berkembang.
3.	AL	6	L	Kecerdasan visual spasial berkembang sesuai harapan.
4.	MFA	7	L	Kecerdasan visual spasial belum berkembang.
5.	SNIN	6	P	Kecerdasan visual spasial berkembang sesuai harapan.
6.	NKL	6	P	Kecerdasan visual spasial mulai berkembang.
7.	HRA	5	P	Kecerdasan visual spasial belum berkembang.
8.	MAAT	8	L	Kecerdasan visual spasial belum berkembang.
9.	AKDM	6	L	Kecerdasan visual spasial belum berkembang.
10.	RDVP	4	L	Kecerdasan visual spasial berkembang sesuai harapan.
11.	CNP	6	P	Kecerdasan visual spasial berkembang

				sesuai harapan.
12.	MASM	6	L	Kecerdasan visual spasial mulai berkembang.
13.	MZM	6	L	Kecerdasan visual spasial berkembang sesuai harapan.
14.	MSPH	5	L	Kecerdasan visual spasial belum berkembang.
15.	SR	6	P	Kecerdasan visual spasial berkembang sesuai harapan.
16.	FGR	6	P	Kecerdasan visual spasial berkembang sangat baik.
17.	AD	5	L	Kecerdasan visual spasial berkembang sangat baik.
18.	AAA	5	L	Kecerdasan visual spasial belum berkembang.
19.	HAL	5	L	Kecerdasan visual spasial belum berkembang.
20.	AWAD	6	L	Kecerdasan visual spasial belum berkembang.
21.	KH	5	P	Kecerdasan visual spasial belum berkembang.
22.	APRS	6	P	Kecerdasan visual spasial belum berkembang.
23.	AQI	5	P	Kecerdasan visual spasial belum

				berkembang.
--	--	--	--	-------------

D. Metode Pengumpulan Data

John Creswell mengatakan bahwa langkah-langkah dalam pengumpulan data meliputi upaya pembatasan penelitian, mengumpulkan informasi melalui *pretest-posttest*, observasi dan wawancara, baik yang terstruktur maupun tidak terstruktur, dokumentasi serta upaya dalam mencatat informasi atau merekam.⁵³

Dalam penelitian ini pengumpulan data dilakukan di lingkungan alam (*natural environment*), sumber data primer dan *multiple* data dengan teknik *pretest-posttest*, observasi, wawancara mendalam dan dokumentasi. Teknik pengumpulan data yang digunakan peneliti dalam penelitian ini meliputi:

1. Tes

Tes adalah rentetan pertanyaan atau latihan serta alat lain yang digunakan untuk mengukur keterampilan, pengetahuan intelegensi, kemampuan yang dimiliki oleh individu atau kelompok.⁵⁴ Tes digunakan untuk mengukur kemampuan dasar dan pencapaian atau presentasi. Tes yang digunakan dalam pengumpulan data ini yaitu berupa *pretest* dan *posttest*. *pretest* dilakukan untuk mengetahui kemampuan awal peserta didik. Sedangkan *post-test* digunakan untuk mengetahui hasil belajar peserta didik setelah dilakukan penelitian eksperimen.⁵⁵

Tujuannya untuk mengukur kecerdasan visual spasial peserta didik sebelum dan

⁵³ John W Creswell, *Research Design Pendekatan Kualitatif, Kuantitatif, dan Mixed* (Cet. II; Yogyakarta: Pustaka Belajar, 2012), h. 266.

⁵⁴ Ahmad Tanzeh, *Pengantar Metode Penelitian*, h. 193.

⁵⁵ Suharsimi Arikunto, *Prosedur Penelitian Suatu Pendekatan Praktik* (Jakarta: Rineka Cipta, 2006), h. 223.

setelah penggunaan aplikasi teka-teki jigsaw. Penelitian menggunakan alat ukur standar atau tes yang dirancang untuk menilai kecerdasan visual spasial. Contohnya, tes gambar, puzzle, atau aktivitas yang memerlukan pemahaman ruang dan bentuk.

2. Observasi

Observasi adalah metode pengumpulan data yang digunakan untuk melakukan penilaian melalui pengamatan secara langsung dan sistematis. Dalam melakukan observasi, peneliti harus memperhatikan situasi yang diamati dengan teliti dan mencatat semua yang terjadi. Hal ini memungkinkan peneliti untuk mengumpulkan data yang akurat dan detail. Selain itu, observasi juga memungkinkan peneliti untuk memperoleh informasi yang tidak dapat diperoleh melalui teknik pengumpulan data lainnya. Oleh karena itu, observasi sangat penting dalam banyak bidang, termasuk sains, psikologi, ilmu sosial, dan juga dalam bidang pendidikan. Observasi ini bertujuan untuk mengetahui proses pelaksanaan pembelajaran.

E. Instrumen Penelitian

Agar peneliti memperoleh data dan informasi yang sesuai dengan tujuan penelitian, keberadaan peneliti di lapangan menjadi poin yang penting, karena proses empiris dilakukan secara serentak. Karena alat utama penelitian kualitatif adalah peneliti itu sendiri, dalam hal ini peneliti secara langsung melihat, mendengar serta merasakan apa yang sebenarnya terjadi di lapangan.⁵⁶

⁵⁶ *Ibid* 207

Instrumen penelitian adalah alat yang digunakan peneliti dalam penelitian untuk mengumpulkan data. Oleh karena itu, kegiatan mengumpulkan data dalam penelitian merupakan langkah penting yang harus dipahami dan dimengerti oleh peneliti. Selain itu untuk menunjang pencapaian hasil penelitian, peneliti menggunakan alat bantu seperti:

1. Tes

Tes adalah serentetan pernyataan atau latihan serta alat yang digunakan untuk mengukur keterampilan, pengetahuan intelegensi, kemampuan atau bakat yang dimiliki oleh individu atau kelompok. Tes dalam penelitian ini berupa *pretest* dan *posttest*.⁵⁷ Tes yang digunakan adalah tes subjektif berbentuk uraian. Tes uraian adalah pertanyaan yang menuntut peserta didik menjawab dalam bentuk menguraikan, menjelaskan, mendiskusikan, membandingkan, memberi alasan, dan bentuk lain yang sejenis sesuai dengan tuntutan pertanyaan dengan menggunakan kata-kata dan bahasa sendiri. Tes uraian ini digunakan untuk mengetahui sejauh mana hasil belajar peserta didik tentang materi pengenalan bangun datar.

Instrumen yang digunakan sebagai *pretest* dan *posttest* untuk mengukur kecerdasan visual spasial peserta didik-peserta didik berupa tes gambar, tes pemecahan teka-teki, atau aktivitas yang menguji pemahaman mereka tentang ruang, bentuk, dan pola.

⁵⁷Sudaryono, *Metode Penelitian Pendidikan* (Jakarta: Prenadamedia Group, 2016) h. 89.

2. Observasi

Lembar observasi berisi catatan-catatan penting yang diperoleh dalam penelitian selama berlangsungnya penelitian di lapangan. Observasi adalah proses pengumpulan informasi atau data dengan secara langsung mengamati dan memperhatikan suatu objek, peristiwa, atau subjek tertentu. Dalam konteks umum, observasi digunakan untuk mendapatkan pemahaman yang lebih baik tentang suatu situasi atau fenomena dengan melibatkan pengamat yang aktif mengamati dan merekam apa yang terjadi.

Dalam penelitian atau studi ilmiah, observasi sering kali digunakan sebagai metode penelitian yang penting. Dalam observasi, pengamat mengamati dan mencatat perilaku, kejadian, atau karakteristik tertentu secara sistematis, tanpa mengubah atau memanipulasi situasi. Observasi dapat dilakukan dalam berbagai konteks, seperti laboratorium, lingkungan alamiah, atau dalam kehidupan sehari-hari.

F. Teknik Pengolahan dan Analisis Data

Teknik analisis dalam penelitian kuantitatif menggunakan statistik, teknik data yang digunakan sudah jelas. Langkah selanjutnya dalam penelitian ini adalah melakukan analisis terhadap semua data yang diperoleh selama penelitian.⁵⁸ Tujuan analisis data ini adalah untuk menjawab permasalahan penelitian yang telah dirumuskan. Untuk menganalisis data yang diperoleh dari hasil penelitian digunakan rubrik penilaian, kemudian menghitung nilai rata-rata, dan persentase. Data yang terkumpul berupa nilai *pre-test* dan nilai *post-test* kemudian

⁵⁸ Sugiyono, *Metode Penelitian Pendidikan Pendekatan Kuantitatif, Kualitatif, dan R & D*, h. 243.

dibandingkan. Membandingkan kedua nilai tersebut dengan mengajukan pertanyaan apakah ada perbedaan nilai yang didapatkan antara nilai *pre-test* dengan nilai *post-test*. Pengujian perbedaan nilai hanya dilakukan terhadap rerata kedua nilai saja, dan untuk keperluan itu digunakan teknik yang disebut dengan uji-t (*t-test*).

Untuk mendeskripsikan data penelitian, dalam penelitian ini, teknik analisis data dilakukan dengan:

1. Analisis Deskriptif

Analisis statistik deskriptif adalah analisis yang menggambarkan suatu data yang akan dibuat baik sendiri maupun secara kelompok. Tujuan analisis deskriptif untuk membuat gambaran secara sistematis data yang faktual dan akurat mengenai fakta-fakta serta hubungan antar fenomena diselidiki atau diteliti.

Adapun langkah-langkah untuk analisis data deskriptif kuantitatif adalah sebagai berikut:

- a. Membuat tabel distribusi frekuensi
- b. Menentukan jangkauan (range) dari jangkauan = Data terbesar-data terkecil
- c. Menentukan panjang interval kelas

$$\frac{\text{Jangkauan } (R)}{\text{Banyaknya Kelas } (k)}$$

- a. Menghitung Nilai Rata-rata

Menghitung nilai rata-rata kelas dengan rumus sebagai berikut:

$$x = \frac{\sum f_i x_i}{\sum f}$$

Keterangan:

- \bar{x} = rata-rata nilai x
 f_i = frekuensi kelas interval
 x_i = nilai tengah kelas interval

b. Menghitung Standar Deviasi

$$SD = \frac{\sqrt{\sum f_i(x_i - \bar{X})^2}}{n-1}$$

Keterangan:

- SD = Nilai standar deviasi
 $\sum f$ = Jumlah frekuensi
 x_i = Nilai Ujian
 \bar{x} = Nilai rata-rata
 n = Jumlah responden/ sampel

c. Menghitung Varians dengan cara

$$s^2 = \frac{\sum f_i(x_i - \bar{X})^2}{n-1}$$

Keterangan:

- S^2 = Varians
 f_i = Frekuensi
 x_i = Nilai ke- i
 n = Jumlah Responden/ sampel

d. Kategorisasi

Pengelompokan data dibutuhkan untuk menentukan skor dapat digunakan dengan rumus:

$$\text{Skor} = \frac{\text{Jumlah jawaban benar}}{\text{jumlah soal}} \times 100\%$$

Tabel 3.3 Kategori data tentang hasil belajar

No	Interval	Kategori
1	0-35	Belum Berkembang (BB)
2	35-55	Mulai Berkembang (MB)
3	55-75	Berkembang Sesuai Harapan (BSH)
4	75-100	Berkembang Sangat Baik (BSD)

2. Teknik Analisis Statistik Inferensial

Pada bagian statistik inferensial dilakukan beberapa pengujian untuk keperluan pengujian hipotesis, pertama dilakukan pengujian dasar yaitu uji normalitas setelah itu dilakukan uji t-test keperluan uji hipotesis. inferensial digunakan untuk melakukan pengujian hipotesis namun sebelumnya dilakukan uji prasyarat berikut:

a. Pengujian Normalitas Data

Pengujian normalitas adalah pengujian tentang kenormalan distribusi data dan merupakan pengujian yang paling banyak dilakukan untuk analisis

parametrik.⁵⁹ Uji normalitas bertujuan untuk mengetahui apakah data dari variabel itu berdistribusi normal atau tidak. Uji normalitas dalam penelitian ini menggunakan uji shapiro wilk karena sampel kurang dari 50 dengan menggunakan taraf 0,05.⁶⁰ Adapun rumusnya sebagai berikut:

$$D = \frac{x_i - \bar{x}}{SD}$$

Keterangan:

x = Nilai chi-kuadrat

\bar{x}_i = Frekuensi hasil

SD = Frekuensi teoritik atau ekspektasi/harapan.⁶¹

Data dinyatakan berdistribusi normal apabila $D_{hitung} < D_{tabel}$ pada taraf signifikan $\alpha = 0,05$. Selain itu data juga dapat diolah dengan program SPSS dengan kriteria pengambilan keputusan adalah jika signifikansi di bawah 0,05 berarti data tersebut tidak normal dan jika signifikansi di atas 0,05 maka berarti data yang akan kita uji normal.

H_0 : angka signifikan (Sig) < 0,05, maka data tidak berdistribusi normal

H_a : angka signifikan (Sig) > 0,05, maka data berdistribusi normal

⁵⁹Purbayudi Budi Santosa & Ashari, *Analisis Statistik dengan Microsoft Excel dan SPSS* (Yogyakarta: Andi Offset, 2007), h. 230.

⁶⁰ Slamet Riyanto & Aglis Andhita Hatmawan, *Metode Riset Penelitian Kuantitatif* (Yogyakarta: CV Budi Utama, 2020), h. 85.

⁶¹ Sugiyono, *Statistika untuk Penelitian* (Bandung: Alfabeta, 2017), h. 107.

3. Uji Hipotesis

Setelah menghitung data menggunakan rumus uji shapiro wilk maka untuk menguji hipotesis dalam penelitian ini, penulis menggunakan teknik yang disebut dengan *Uji Paired Sampel T-Test*. *Uji Paired Sampel T-Test* adalah pengujian yang digunakan untuk membandingkan selisih dua mean dari sampel yang berpasangan dengan asumsi data berdistribusi normal. Sampel berpasangan berasal dari subjek yang sama, setiap variabel diambil saat situasi dan keadaan yang berbeda. *Uji paired sampel t-test* menunjukkan apakah sampel berpasangan mengalami perubahan yang bermakna. Hasil *uji paired sampel t-test* ditentukan oleh nilai signifikansinya. Nilai ini kemudian menentukan keputusan yang diambil dalam penelitian.

- a. Nilai signifikansi (2-tailed) $< 0,05$ menunjukkan adanya perbedaan yang signifikan antara variabel awal dengan variabel akhir. Ini menunjukkan terdapat pengaruh bermakna terhadap perbedaan perlakuan yang diberikan pada masing-masing variabel.
- b. Nilai signifikansi (2-tailed) $> 0,05$ menunjukkan tidak terdapat perbedaan yang signifikan antara variabel awal dengan variabel akhir. Ini menunjukkan tidak terdapat pengaruh bermakna terhadap perbedaan perlakuan yang diberikan pada masing-masing variabel.

BAB IV

HASIL DAN PEMBAHASAN

A. Hasil Penelitian

Hasil penelitian adalah jawaban atas rumusan masalah yang ditetapkan sebelumnya oleh peneliti. Pada penelitian ini, menggunakan analisis statistik deskriptif dan analisis inferensial. Pada rumusan masalah 1 dan 2 akan dijawab dengan menggunakan analisis statistik deskriptif, sedangkan pada rumusan masalah ke 3 akan dijawab dengan menggunakan analisis inferensial sekaligus akan menjawab hipotesis yang telah ditetapkan. Penelitian ini dilakukan di TK Ummu Aiman Kota Makassar dengan menerapkan aplikasi teka-teki *jigsaw* dari jumlah sampel 23 peserta didik.

1. Deskripsi Umum TK Ummu Aiman

TK Ummu Aiman berada di Jl. Daeng Tata Komp. Hartaco Indah Kelurahan No 5, RT 04 RW 07 Balang Baru Kec. Tamalate, Kota Makassar Sulawesi selatan Tk Ini berdiri sejak tanggal 09 maret 1999.

TK Ummu Aiman merupakan sekolah yang berfokus pada pengembangan hasil belajar peserta didik secara holistik dengan mewujudkan profil belajar pancasila yang mencakup kompetensi dan karakter yang diawali dengan SDM yang unggul (kepala sekolah dan guru). Di TK ini kami disambut dengan baik oleh para pendidik, peserta didik dan para masyarakat sekitar, dan juga para guru-gurunya yang sangat ramah kepada kami, selama kami melakukan observasi di TK Ummu Aiman.

a. Visi, Misi, dan Tujuan TK ummu Aiman Hartaco

1) Visi TK Ummu Aiman Hartaco Makassar:

“Membentuk generasi yang beriman dan bertaqwa, berakhlak, berakhlak mulia, mandiri, pembelajar, kreatif, cinta sesama dan lingkungan, cerdas, berbudaya dan suka bekerjasama”.

2) Misi

Untuk mewujudkan visi tersebut, maka misi TK Ummu Aiman adalah:

- a) Menyiapkan lingkungan belajar disekitar sekolah untuk menumbuhkan sikap belajar mandiri, kreatif dan bertanggung jawab dengan menjadikan sarana dan prasarana serta lingkungan sebagai sumber belajar, menumbuhkan rasa kasih sayang kepada sesama makhluk tuhan, pembelajaran yang mencerdaskan, pemahaman tentang pendidikannya pendidik dalam kehidupan dan pengenalan dan cinta akan budaya negeri sendiri.
- b) Merancang kegiatan pembelajaran yang membiasakan peserta didik berperilaku sesuai nilai-nilai agama dan nilai-nilai Pancasila serta budaya makassar sehingga tumbuh karakter mulia, mandiri, pembelajar sepanjang hayat yang kompeten, pandai berkomunikasi, kreatif, cinta lingkungan dan memilih karakter orang makassae, yang berkemanusiaan, cerdas, mendampingi, dan melakukan hal-hal positif dan yang senangtiasa menjaga budayanya.
- c) Memberikan kebebasan kepada peserta didik melakukan beragam kegiatan sesuai minatnya untuk menumbuhkan kreativitaspeserta didik dan tumbuh

kecintaan peserta didik pada kegiatan belajar sehingga peserta didik memiliki karakter sebagai pembelajar sepanjang hayat.

- d) Memberikan peserta didik kesempatan untuk mengkomunikasikan ide dan gagasan untuk mengasah kemampuan komunikasi peserta didik.
- e) Mengadakan proses pembelajaran yang mengintegrasikan nilai-nilai agama, budaya dan Pancasila untuk membangun karakter dalam setiap kegiatan pembelajaran.
- f) Menyelenggarakan kegiatan keagamaan dan budaya Makassar dengan melaksanakannya empat program utama, yaitu cinta agama, jaga budaya, bela negara, dan cinta lingkungan.
- g) Membangun kerja sama dengan orang tua murid dan pihak profesional untuk mewujudkan visi misi sekolah.

3) Tujuan

Adapun tujuan dari TK Ummu Aiman Hartaco adalah sebagai berikut:

- a) Memberikan stimulus dan kegiatan mengoptimalkan tumbuh kembang peserta didik secara holistik sehingga terbangun keimanan dan ketakwaan peserta didik serta perilaku akhlak mulia dengan mengajarkan praktik awal beribadah, mengajarkan perilaku baik dan rasa cinta kepada sesama manusia dan alam, memastikan cukupnya nutrisi untuk tumbuh kembang peserta didik dan mengajarkan kemampuan menolong diri sendiri (berdaya) sehingga peserta didik mengembangkan sikap Mandiri, mampu berperilaku kritis dan dapat mengemukakan ide dan gagasan serta dapat bekerja sama.

- b) Menyiapkan lingkungan belajar yang menghargai dan memberi rasa aman dan nyaman untuk bersekolah dan mengeksplorasi. Untuk menumbuhkan sikap belajar, mandiri, kreatif, inovatif, gigih dan mewujudkan alam dan lingkungan sebagai sumber belajar.
- c) Membuat peserta didik merasa bagian dari dan memiliki sekolahnya sehingga muncul rasa bertanggung jawab Dari Dirinya.
- d) Mengembangkan kemampuan profesional peserta didik sehingga ia mencintai lingkungan dan bertanggung jawab menjaga dan memberikan lingkungannya. Terjalannya komunikasi dan sosialisasi dan mewujudkan karakter orang Makassar dan akhlak mulia.
- e) Mengajarkan hal yang dapat membantu peserta didik dapat beradaptasi dengan lingkungan dan siap memasuki jenjang selanjutnya.
- f) Menyiapkan lulusan yang memiliki sikap dan kemampuan.
- g) Pembelajar sepanjang Hayat yang kompeten peserta didik yang senang dan mau terus belajar dan memiliki kemampuan dasar yang dibutuhkan dirinya untuk hidup di lingkungannya.
- h) Beriman dan bertakwa kepada Tuhan Yang Maha Esa sehingga peserta didik terbiasa beribadah sejak kecil.
- i) Berakhlak mulia dengan menunjukkan sopan dan santun saat berbicara dan bersikap.
- j) Memiliki keterampilan dalam hal berkomunikasi aktif dan bersosialisasi pada sesama dengan menunjukkan sikap aktif berkomunikasi bersosialisasi dan bekerja sama.

- k) Memiliki sikap Mandiri dalam belajar dan berkegiatan.
- l) Bernalar kritis dan kreatif dalam membangun keputusan memecahkan masalah dan bergiatnya.
- m) Menghargai budaya nasional khususnya budaya Makassar yang menjadi latar belakang kehidupannya.
- n) Bertanggung jawab terhadap perbuatan yang dilakukannya.
- o) Mampu menunjukkan sikap peduli dengan sesama dan alam sekitar.

b. Struktur Organisasi TK Ummu Aiman Hartaco

Struktur organisasi merupakan sebuah susunan berbagai komponen atau unit-unit kerja dalam sebuah organisasi yang ada. Oleh karena itu, struktur organisasi yang terdapat di TK Ummu Aiman Hartaco Makassar terdiri dari yakni ketua yayasan, komite sekolah, kepala sekolah, tenaga administrasi, guru kelompok A, guru kelompok B, dan peserta didik-siswi.

c. Sarana dan Prasarana TK Ummu Aiman Hartaco

Sarana dan prasarana yang ada di TK Muslimat NU 001 Ponorogo sudah termasuk lengkap seperti ruang kelas, ruang kepala sekolah, perpustakaan, gudang, kamar mandi, halaman, dan taman bermain peserta didik.

d. Keadaan Pendidik dan Tenaga Pendidik serta Peserta didik TK Ummu Aiman Hartaco

1. Keadaan Pendidik dan Tenaga Pendidik

Keadaan pendidik dan tenaga kependidikan di TK Ummu Aiman Hartaco terdapat 6 pendidik dan 1 tenaga kependidikan. Pendidik TK Ummu Aiman

Hartaco mempunyai enam orang lulusan S1 PAUD dan satu orang lulusan S1 ekonomi untuk tenaga kependidikan.

2. Keadaan Peserta Didik

Data peserta didik saat peneliti melakukan penelitian di TK Ummu Aiman Hartaco tahun ajaran 2023/2024 dalam satu kelas terdapat 23 peserta didik. Saat peneliti melaksanakannya observasi di kelas B terdapat peserta didik laki-laki berjumlah 12 dan perempuan berjumlah 11 peserta didik dengan total keseluruhan 23 peserta didik.

2. Analisis Statistik Deskriptif

Pada bagian ini, akan dibahas hasil penelitian secara rinci dengan pendekatan analisis statistik. Analisis deskriptif digunakan untuk menjawab rumusan masalah yang pertama dan kedua yaitu hasil belajar peserta didik sebelum dan setelah diajar dengan menggunakan aplikasi teka-teki *jigsaw* sedangkan analisis inferensial digunakan untuk menjawab rumusan masalah ketiga yaitu apakah terdapat faktor pendukung dan penghambat dalam penerapan aplikasi teka-teki *jigsaw* untuk peserta didik bagi peningkatan kecerdasan visual spasial peserta didik di kelas B TK Ummu Aiman Hartaco Makassar. Selain itu statistik inferensial juga digunakan untuk menguji hipotesis yang telah ditetapkan sebelumnya oleh penulis.

- a. Deskripsi Hasil Belajar Peserta Didik Kelas B TK Ummu Aiman Hartaco Makassar Sebelum Penerapan media aplikasi teka-teki *jigsaw*

Pretest merupakan tahap awal dalam penelitian eksperimen ini, materi yang digunakan dalam proses penelitian ini unsur-unsur bangun datar. Setelah melalui tahap uji validasi, penulis kemudian melakspekerta didikan *pretest* di Kelas B TK Ummu Aiman Hartaco Makassar, dari hasil *pretest* kemudian diolah dan dijadikan pedoman untuk melakspekerta didikan tahap penelitian yang selanjutnya.

Berdasarkan data yang telah diperoleh peneliti maka untuk data hasil kecerdasan visual peserta didik yang diperoleh dengan menggunakan instrumen tes aplikasi teka-teki *jigsaw* yang diberikan sebagai tes kemampuan untuk mengetahui kecerdasan visual peserta didik sekaligus tingkat penguasaan materi peserta didik sebelum dan setelah di terapkan pembelajaran menggunakan media aplikasi teka-teki *jigsaw* di Kelas B TK Ummu Aiman Hartaco Makassar. Untuk memperoleh data hasil belajar unsur-unsur bangun datar peserta didik, maka diberikan tes berupa gambar yang berbentuk *puzzle* kemudian dapat diperoleh dengan menganalisis data secara deskriptif.

Berdasarkan penelitian yang dilakspekerta didikan, maka diperoleh hasil *Pretest* dan *Posttest* sebagai berikut:

Tabel 4.1 Nilai Hasil Belajar *Pretest* Peserta didik di Kelas B TK Ummu Aiman Hartaco Makassar

Kegiatan	Kategori	Frekuensi	Pretest
Peserta didik mampu menyusun kembali puzzle yang telah diacak seperti semula	BB	8 Orang	35
	MB	15 Orang	54
	BSH	0 Orang	0
	BSB	0 Orang	0
Peserta didik mampu	BB	0 Orang	0

menunjukkan dan menyebutkan detail objek pada gambar puzzle	MB	16 Orang	55
	BSH	7 Orang	60
	BSB	0 Orang	0
Peserta didik mampu menunjukkan dan menyebutkan warna pada gambar puzzle	BB	0 Orang	0
	MB	11 Orang	48
	BSH	12 Orang	52
	BSB	0 Orang	0
Peserta didik mampu melakukan kegiatan konstruksi membentuk suatu objek	BB	2 Orang	33
	MB	21 Orang	55
	BSH	0 Orang	0
	BSB	0 Orang	0
Peserta didik dapat menyebutkan mengenai detail objek pada gambar puzzle yang telah disusun	BB	5 Orang	34
	MB	18 Orang	55
	BSH	0 Orang	0
	BSB	0 Orang	0
Peserta didik dapat menentukan jumlah gambar kepingan puzzle yang ada	BB	2 Orang	33
	MB	21 Orang	55
	BSH	0 Orang	0
	BSB	0 Orang	0
Peserta didik mampu memodifikasi suatu bentuk puzzle. Peserta didik mampu menghafal letak kepingan puzzle	BB	2 Orang	33
	MB	21 Orang	55
	BSH	0 Orang	0
	BSB	0 Orang	0
Peserta didik mampu berbicara hal-hal mengenai objek puzzle yang telah disusun	BB	0 Orang	0
	MB	23 Orang	55
	BSH	0 Orang	0
	BSB	0 Orang	0

Hasil analisis statistik deskriptif *pretest* pada hasil belajar peserta didik sebagai berikut:

1) Rentang Nilai

$$\begin{aligned} R &= X_t - X_r \\ &= 60 - 33 \end{aligned}$$

$$R = 27$$

2) Jumlah kelas interval

$$\begin{aligned} K &= 1 + 3,3 \log N \\ &= 1 + 3,3 \log 20 \\ &= 1 + 3,3 (1,30) \\ &= 1 + 4,29 \\ &= 5,29 \\ &= 5 \end{aligned}$$

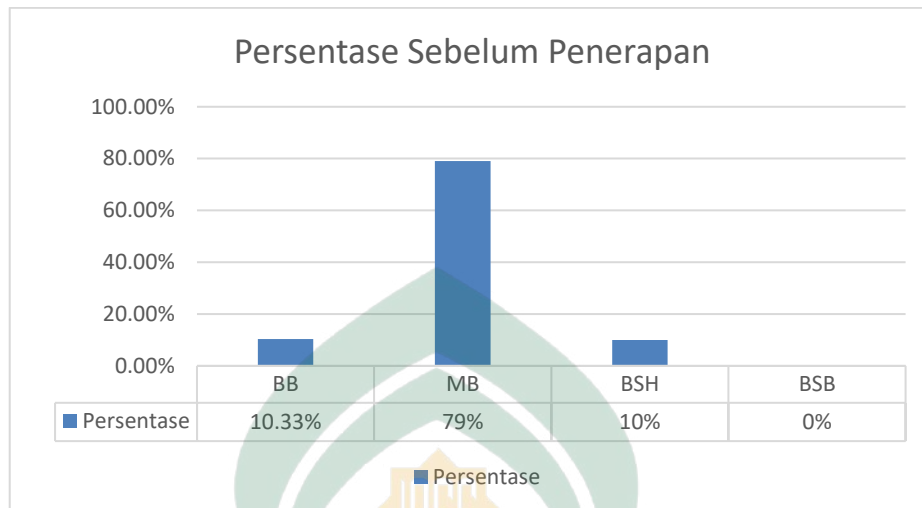
3) Panjang kelas interval

$$\begin{aligned} P &= \frac{R}{K} \\ &= \frac{27}{5} \end{aligned}$$

$$P = 5$$



Gambar 4.1 Diagram Persentase Hasil Belajar Visual Peserta Didik Sebelum Penggunaan Media aplikasi teka-teki *jigsaw*



Berdasarkan tabel daftar nilai *Pre-test* dan gambar diagram di atas dapat diketahui bahwa sebelum dilakukannya penerapan permainan *puzzle* atau teka-teki *jigsaw* pada murid TK Ummu Aiman Hartaco Makassar. Sebanyak 10.33% berada pada kategori BB, sedangkan 10% berada pada kategori BSH. Mayoritas murid berada pada kategori MB, yaitu sebanyak 79%.

- b. Deskripsi Hasil Belajar Peserta Didik Kelas B TK Ummu Aiman Hartaco Makassar Setelah Penerapan media aplikasi teka-teki *jigsaw*

Tabel 4.2 Nilai Hasil Belajar *Posttest* Peserta didik di Kelas B TK Ummu Aiman Hartaco Makassar

Kegiatan	Kategori	Frekuensi	Posttest
Peserta didik mampu menyusun kembali puzzle yang telah diacak seperti semula	BB	0 Orang	0
	MB	0 Orang	0
	BSH	2 Orang	75
	BSB	21 Orang	85
Peserta didik mampu menunjukkan dan menyebutkan detail objek	BB	0 Orang	0
	MB	0 Orang	0
	BSH	0 Orang	0

pada gambar puzzle	BSB	23 Orang	85
Peserta didik mampu menunjukkan dan menyebutkan warna pada gambar puzzle	BB	0 Orang	0
	MB	0 Orang	0
	BSH	1 Orang	75
	BSB	22 Orang	85
Peserta didik mampu melakukan kegiatan konstruksi membentuk suatu objek	BB	0 Orang	0
	MB	0 Orang	0
	BSH	2 Orang	75
	BSB	21 Orang	85
Peserta didik dapat menyebutkan mengenai detail objek pada gambar puzzle yang telah disusun	BB	0 Orang	0
	MB	0 Orang	0
	BSH	0 Orang	0
	BSB	23 Orang	85
Peserta didik dapat menentukan jumlah gambar kepingan puzzle yang ada	BB	0 Orang	0
	MB	0 Orang	0
	BSH	0 Orang	0
	BSB	23 Orang	85
Peserta didik mampu memodifikasi suatu bentuk puzzle. Peserta didik mampu menghafal letak kepingan puzzle	BB	0 Orang	0
	MB	0 Orang	0
	BSH	2 Orang	75
	BSB	21 Orang	85
Peserta didik mampu berbicara hal-hal mengenai objek puzzle yang telah disusun	BB	0 Orang	0
	MB	0 Orang	0
	BSH	0 Orang	0
	BSB	23 Orang	85
Peserta didik mampu dan memahami langkah-langkah menggunakan aplikasi permainan puzzle	BB	0 Orang	0
	MB	0 Orang	0
	BSH	0 Orang	0
	BSB	23 Orang	85

yang digunakan dalam pembelajaran.			
------------------------------------	--	--	--

Hasil analisis statistik deskriptif *posttest* pada hasil belajar peserta didik sebagai berikut:

1) Rentang Nilai

$$\begin{aligned} R &= X_t - X_r \\ &= 85 - 75 \end{aligned}$$

$$R = 10$$

2) Jumlah kelas interval

$$\begin{aligned} K &= 1 + 3,3 \log N \\ &= 1 + 3,3 \log 20 \\ &= 1 + 3,3 (1,30) \\ &= 1 + 4,29 \\ &= 5,29 \end{aligned}$$

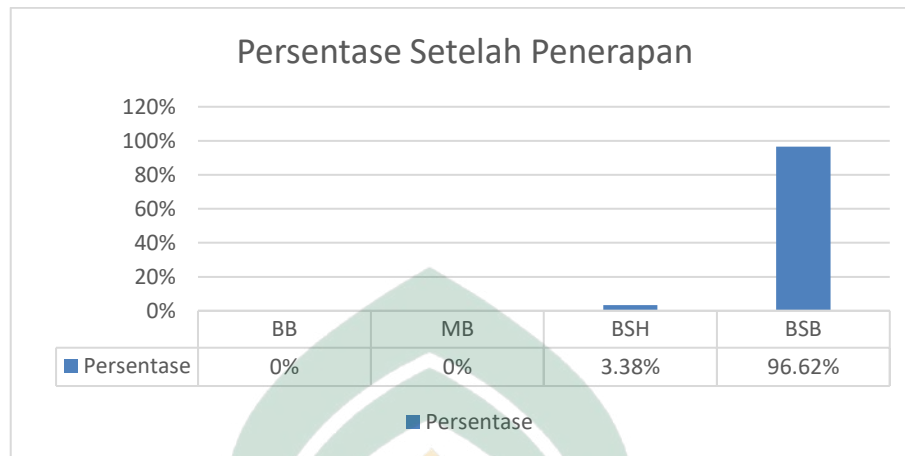
$$= 5$$

3) Panjang kelas interval

$$\begin{aligned} P &= \frac{R}{K} \\ &= \frac{10}{5} \end{aligned}$$

$$P = 2$$

Gambar 4.2 Diagram Persentase Hasil Belajar Visual Peserta Didik Setelah Penggunaan Media aplikasi teka-teki *jigsaw*



Berdasarkan tabel daftar nilai *posttest* dan gambar diagram diatas dapat diketahui bahwa setelah dilakukannya penerapan permainan *puzzle* atau teka-teki *jigsaw* pada murid TK Ummu Aiman Hartaco Makassar. Sebanyak 3.38% berada pada kategori BSH, sedangkan mayoritas murid berada pada kategori BSB, yaitu sebanyak 96.62%.

Berdasarkan hasil uji statistik yang sudah dilakukan, maka didapatkan beberapa nilai berdasarkan hasil *pretest* dan *posttest* dengan menggunakan media *puzzle* atau teka-teki *jigsaw* pada murid TK Ummu Aiman Hartaco Makassar. Adapun hasil rekap data hasil *pretest* dan *posttest* dapat dilihat pada tabel berikut:

Tabel 4.3 Hasil rekap nilai *pre-test* dan nilai *post-test*

Parameter	Nilai <i>Pretest</i>	Nilai <i>Posttest</i>
Maksimum	60	85
Minimum	33	75
Rata-rata	22	10
Standar Deviasi	6.338	2.881
Varians	40.174	8.300

Nilai maksimum pada tabel di atas diambil dari nilai tertinggi dari hasil belajar peserta didik yaitu sebesar 60 dan 85, sedangkan nilai minimum diambil dari nilai terendah pada hasil peserta didik tersebut yaitu sebesar 33 dan 75.

Nilai rata-rata adalah jumlah dari semua nilai dalam sekelompok data, dibagi dengan jumlah total nilai tersebut. Langkah pertama adalah menjumlahkan semua nilai dalam sekelompok data, kemudian dibagi dengan jumlah total nilai tersebut, maka hasil dari rata-rata nilai *pretest* 22 dan *posttest* 10.

Standar deviasi adalah ukuran seberapa jauh titik data tersebar dari nilai rata-rata. Standar deviasi yang lebih tinggi menunjukkan bahwa data lebih tersebar, sementara standar deviasi yang lebih rendah menunjukkan bahwa data lebih terkonsentrasi di sekitar nilai rata-rata. Pertama-tama, kita harus menemukan nilai rata-rata dari data tersebut, yang telah kita temukan sebelumnya adalah 22 dan 10. Selanjutnya, kita menghitung jumlah kuadrat dari selisih antara setiap nilai data dan nilai rata-rata. Jadi, standar deviasinya adalah sekitar 6.338 dan 2.881.

Varians adalah ukuran seberapa jauh titik data tersebar dari nilai rata-rata. Secara matematis, varians adalah kuadrat dari standar deviasi. Varians adalah

kuadrat dari standar deviasi. Dalam hal ini kita sudah menemukan bahwa standar deviasinya adalah sekitar 6.338 dan 2.881. Jadi, variansnya adalah 40.174 dan 8.300.

3. Analisis inferensial

a. Uji Normalitas

Pengujian ini dilakukan sebelum pengujian hipotesis untuk mengetahui apakah ada data-data yang digunakan berdistribusi normal atau tidak. Pengujian normalitas dilakukan dengan menggunakan jenis uji Shapiro wilk karena sampel kurang dari 100 dengan menggunakan taraf 0,05 dengan menggunakan SPSS (*Statistical Packages For Social Sciences*). Jika angka signifikan (sig.) $< 0,05$ maka data tidak berdistribusi normal sedangkan jika angka signifikan (sig.) $> 0,05$ maka data berdistribusi normal. Berikut hasil uji normalitas dengan bantuan SPSS:

Tabel 4.4 Uji Normalitas *Pre-test* dan *Post-test* Peserta Didik di Kelas B TK Ummu Aiman Hartaco Makassar

One-Sample Kolmogorov-Smirnov Test

		Unstandardized Residual	
N		32	
Normal Parameters ^{a,b}	Mean	.0000000	
	Std. Deviation	33.03476070	
Most Extreme Differences	Absolute	.141	
	Positive	.126	
	Negative	-.141	
Test Statistic		.141	
Asymp. Sig. (2-tailed) ^c		.109	
Monte Carlo Sig. (2-tailed) ^d	Sig.	.101	
	99% Confidence Interval	Lower Bound	.093
		Upper Bound	.109

Uji normalitas *Kolmogorov-Smirnov* adalah salah satu metode yang digunakan untuk menguji apakah suatu sampel data berasal dari distribusi normal atau tidak. Ini adalah tes non-parametrik yang digunakan untuk menguji asumsi normalitas pada sampel data. Berikut adalah langkah-langkah umum dalam melakukan uji normalitas *Kolmogorov-Smirnov*:

- 1) Menyusun Data: Langkah pertama adalah mengumpulkan data Anda dan menyusunnya dalam bentuk daftar nilai.
- 2) Menyusun Hipotesis: Anda harus menyusun hipotesis null (H_0) dan hipotesis alternatif (H_1). Dalam konteks uji normalitas *Kolmogorov-Smirnov*, hipotesis null adalah bahwa sampel data berasal dari distribusi normal. Hipotesis alternatif menyatakan bahwa sampel data tidak berasal dari distribusi normal.
 H_0 : Sampel data berasal dari distribusi normal.
 H_1 : Sampel data tidak berasal dari distribusi normal.
- 3) Menetapkan Tingkat Signifikansi: Anda harus menetapkan tingkat signifikansi (α) sebelumnya. Biasanya, tingkat signifikansi yang umum digunakan adalah 0,05, yang berarti Anda akan menguji hipotesis dengan kepercayaan 95%.
- 4) Menghitung Statistik Uji: Dalam uji normalitas *Kolmogorov-Smirnov*, kita menggunakan statistik uji yang disebut D. Nilai D mengukur jarak antara fungsi distribusi empiris dari sampel data dan fungsi distribusi kumulatif (CDF) dari distribusi normal yang diharapkan.

- 5) Menentukan Nilai Kritis: Setelah menghitung statistik uji D, Anda perlu menentukan nilai kritis dari tabel *Kolmogorov-Smirnov* untuk tingkat signifikansi yang telah ditetapkan dan ukuran sampel Anda.
- 6) Membuat Keputusan: Jika nilai uji (D) lebih kecil dari nilai kritis, maka kita gagal menolak hipotesis null (H_0). Ini berarti ada bukti yang cukup untuk menyatakan bahwa sampel data berasal dari distribusi normal. Namun, jika nilai uji (D) lebih besar dari nilai kritis, maka kita menolak hipotesis null (H_0) dan menyimpulkan bahwa sampel data tidak berasal dari distribusi normal.

Pada tabel di atas uji normalitas menggunakan *Kolmogorov-Smirnov Test* dapat diketahui bahwa nilai signifikansi sebesar $0.109 > 0.05$. Sehingga dapat diketahui *pretest* dan *posttest* atau nilai hasil penerapan permainan *puzzle* atau teka-teki *jigsaw* pada murid TK Ummu Aiman Hartaco Makassar berdistribusi normal.

b. Uji Hipotesis

Berdasarkan uji normalitas, data yang diperoleh pada hasil belajar penelitian ini berdistribusi normal. Oleh karena itu, uji hipotesis dapat dilakukan dengan menggunakan rumus uji t berpasangan (*paired sampel t-test*). Dalam penelitian ini rumus yang digunakan yaitu uji t untuk mengetahui adanya pengaruh setelah penggunaan media sempoa terhadap hasil belajar peserta didik.

Adapun hasil *uji paired sampel t-test* ditentukan oleh nilai signifikansinya. Nilai ini kemudian menentukan keputusan yang diambil dalam penelitian.

1) Jika nilai signifikansi (*2-tailed*) < 0,05, maka H_0 ditolak dan H_a diterima.

Hal ini menunjukkan adanya perbedaan yang signifikan antara hasil belajar sebelum dan setelah menggunakan media permainan *puzzle* atau teka-teki *jigsaw*.

2) Jika nilai signifikansi (*2-tailed*) > 0,05, maka H_0 diterima H_a ditolak. Hal

ini menunjukkan tidak terdapat perbedaan yang signifikan antara hasil belajar sebelum dan sesudah menggunakan media permainan *puzzle* atau teka-teki *jigsaw*.

Berikut hasil pengujian hipotesis yang dilakukan dengan bantuan program aplikasi SPSS:

Tabel 4.5 Uji Hipotesis Paired Sampel Statistik

		Paired Samples Test							
		Paired Differences			95% Confidence Interval of the Difference		t	df	Sig. (2-tailed)
		Mean	Std. Deviation	Std. Error Mean	Lower	Upper			
Ha sil Ke ce rd as an	Pretest -	-	11.7241	2.44464	-	-	-14.317	22	<,001
	Posttest	35.0000	0		40.06988	29.93012			

Uji hipotesis pada *paired samples test*, juga dikenal sebagai uji t-test berpasangan, digunakan untuk membandingkan rata-rata dari dua kelompok yang berpasangan. Dua kelompok ini harus berpasangan satu sama lain karena

keduanya diukur pada waktu yang sama atau dalam kondisi yang sama. Misalnya, pengukuran sebelum dan sesudah perlakuan pada subjek yang sama. Berikut adalah langkah-langkah umum dalam melakukan uji hipotesis pada *paired samples test*:

- 1) Menyusun Data: Langkah pertama adalah mengumpulkan data untuk dua kelompok yang berpasangan. Pastikan setiap pasangan memiliki hubungan yang jelas, seperti data sebelum dan sesudah perlakuan yang sama.
- 2) Menyusun Hipotesis: Anda harus menyusun hipotesis null (H_0) dan hipotesis alternatif (H_1) sehubungan dengan perbedaan rata-rata antara dua kelompok.
 H_0 : Tidak ada perbedaan yang signifikan antara rata-rata dua kelompok.
 H_1 : Ada perbedaan yang signifikan antara rata-rata dua kelompok.
- 3) Menetapkan Tingkat Signifikansi: Tentukan tingkat signifikansi (*alpha*) sebelumnya. Biasanya, tingkat signifikansi yang umum digunakan adalah 0,05 atau 0,01.
- 4) Menghitung Perbedaan: Hitung perbedaan antara masing-masing pasangan data. Ini dapat dilakukan dengan mengurangkan nilai kelompok kedua dari nilai kelompok pertama untuk setiap pasangan.
- 5) Menghitung Statistik Uji: Statistik uji yang digunakan dalam *paired samples test* adalah t-statistik. Ini adalah perbandingan antara rata-rata perbedaan yang dihitung dengan standar deviasi perbedaan yang dihitung.

- 6) Menentukan Nilai Kritis: Tentukan nilai kritis untuk t-statistik berdasarkan tingkat signifikansi yang telah ditetapkan dan derajat kebebasan, yang sama dengan jumlah pasangan data dikurangi satu.
- 7) Membuat Keputusan: Bandingkan nilai t-statistik yang dihitung dengan nilai kritis yang ditentukan. Jika nilai t-statistik melebihi nilai kritis, maka kita menolak hipotesis null (H_0) dan menyimpulkan bahwa terdapat perbedaan yang signifikan antara dua kelompok. Namun, jika nilai t-statistik tidak melebihi nilai kritis, maka kita gagal menolak hipotesis null (H_0) dan menyimpulkan bahwa tidak ada perbedaan yang signifikan antara dua kelompok.

Jika nilai Sig. (*2-tailed*) $> \alpha$, maka tidak terdapat pengaruh yang signifikan terhadap hasil belajar. Berdasarkan data di atas sig. (*2-tailed*) yaitu < 0.001 atau bisa dikatakan Sig. (*2-tailed*) nya adalah 0.000. Dari hasil uji-t di atas nilai Sig. (*2-tailed*) $< \alpha$ atau $0.000 < 0.05$ maka dapat dikatakan bahwa terdapat pengaruh yang signifikan antara hasil belajar.

Dengan demikian dapat dikatakan bahwa H_0 ditolak dan H_a diterima dan dapat disimpulkan bahwa terdapat pengaruh penggunaan media permainan *puzzle* atau teka-teki *jigsaw* terhadap hasil kecerdasan visual peserta didik pada kelas B TK Ummu Aiman Hartaco Makassar.

B. Pembahasan

1. Kecerdasan Visual Spasial Peserta didik Sebelum Penerapan Aplikasi Teka-Teki *Jigsaw* untuk Peserta didik Yang Dilakukan Pada Kelas B TK Ummu Aiman Hartaco Makassar

Berdasarkan hasil observasi awal yang telah dilakukan peneliti melalui pemantauan hasil pembelajaran peserta didik di Kelas B pada TK Ummu Aiman Hartaco. Maka, hasil yang peneliti peroleh yaitu kemampuan visual spasial peserta didik di kelas B masih sangat rendah. Sebelum menerapkan aplikasi teka-teki *jigsaw* untuk peserta didik di Kelas B TK Ummu Aiman Hartaco Makassar, penting untuk memahami kondisi kecerdasan visual spasial peserta didik-peserta didik. Peserta didik-peserta didik pada usia ini sedang dalam fase perkembangan yang penting, di mana mereka mulai mengembangkan pemahaman mereka terhadap bentuk, ruang, dan hubungan visual.

Sebelumnya, peserta didik-peserta didik mungkin telah terlibat dalam berbagai aktivitas yang mendukung kecerdasan visual spasial, seperti merangkai blok bangunan, menyusun *puzzle* sederhana, atau bermain dengan bahan-bahan kreatif. Proses ini membantu mereka memahami konsep-konsep dasar seperti bentuk, warna, dan posisi dalam ruang.

Sebagai guru di TK Ummu Aiman Hartaco Makassar, pemahaman terhadap tingkat perkembangan peserta didik-peserta didik sebelum memperkenalkan aplikasi teka-teki *jigsaw* menjadi kunci. Dengan melibatkan mereka dalam aktivitas-aktivitas yang sesuai dengan tahap perkembangan mereka,

guru dapat memastikan bahwa peserta didik-peserta didik memiliki dasar yang kuat sebelum memasuki pengalaman teka-teki *jigsaw* yang lebih kompleks.

Selain itu, observasi terhadap minat dan respons visual peserta didik-peserta didik dalam berbagai kegiatan dapat memberikan wawasan tambahan. Ini memungkinkan guru untuk menyesuaikan pendekatan pembelajaran dan memilih aplikasi teka-teki *jigsaw* yang sesuai dengan kebutuhan dan minat individu peserta didik-peserta didik di Kelas B TK Ummu Aiman Hartaco Makassar.

Adapun indikator penilaian awal yang digunakan pada penelitian ini adalah:

- a. Peserta didik mampu menyusun kembali *puzzle* yang telah diacak seperti semula,
- b. Peserta didik mampu menunjukkan dan menyebutkan detail objek pada gambar *puzzle*,
- c. Peserta didik mampu menunjukkan dan menyebutkan warna pada gambar *puzzle*,
- d. Peserta didik mampu melakukan kegiatan konstruksi membentuk suatu objek,
- e. Peserta didik dapat menyebutkan mengenai detail objek pada gambar *puzzle* yang telah disusun,
- f. Peserta didik dapat menentukan jumlah gambar kepingan *puzzle* yang ada,
- g. Peserta didik mampu memodifikasi suatu bentuk *puzzle*.
- h. Peserta didik mampu menghafal letak kepingan *puzzle*,
- i. Peserta didik mampu berbicara hal-hal mengenai objek *puzzle* yang telah disusun.

2. Peningkatan Kecerdasan Visual Spasial Peserta didik Setelah Penerapan Aplikasi Teka-Teki *Jigsaw* untuk Peserta didik Yang Dilakukan Pada Kelas B TK Ummu Aiman Hartaco Makassar

Penelitian ini dilaksanakan di bulan Juli yang bertempat di TK Ummu Aiman Hartaco Makassar selama kurang lebih 1 bulan. Subjek penelitian ini adalah peserta didik kelas B sebanyak 23 orang. Langkah pertama dalam penelitian ini dimulai dengan melakukan wawancara pada guru kelas, melihat nilai peserta didik kelas B serta mengamati proses kegiatan belajar peserta didik di dalam kelas. Setelah itu, subjek akan diberikan *treatment* berupa perlakuan penggunaan aplikasi Teka-Teki *Jigsaw* pada peserta didik. Selanjutnya Subjek lalu diberikan berikan kesempatan untuk menggunakan atau mencoba aplikasi Teka-Teki *Jigsaw* tersebut.

Penelitian ini merupakan penelitian tindakan kelas yang meliputi beberapa tahapan yaitu perencanaan, tindakan, observasi dan juga refleksi. Untuk membantu dalam berjalannya penelitian ini peneliti menggunakan lembar observasi dalam pengambilan data kemampuan peserta didik penerapan aplikasi teka-teki *jigsaw*. Pada pertemuan awal penelitian dilakukan pra siklus untuk mengukur sejauh mana kemampuan berhitung peserta didik. Pra siklus digunakan untuk merancang hal apa yang harus dilakukan. Pada pelaksanaan tahap pra siklus peneliti melihat masih banyaknya peserta didik yang belum bisa menyusun *puzzle* sesuai tempatnya. Hal ini dapat dibuktikan dari hasil persentase diketahui bahwa dapat diketahui bahwa sebelum dilakukannya penerapan permainan *puzzle* atau teka-teki *jigsaw* pada murid TK Ummu Aiman Hartaco Makassar. Sebanyak

10.33% berada pada kategori BB, sedangkan 10% berada pada kategori BSH. Mayoritas murid berada pada kategori MB, yaitu sebanyak 79%. Penelitian ini menggunakan media teka-teki *jigsaw* berbentuk *puzzle*.

Kemudian perkembangan peserta didik setelah penerapan aplikasi *jigsaw* dapat diketahui bahwa setelah dilakukannya penerapan permainan *puzzle* atau teka-teki *jigsaw* pada murid TK Ummu Aiman Hartaco Makassar. Sebanyak 3.38% berada pada kategori BSH, sedangkan mayoritas murid berada pada kategori BSB, yaitu sebanyak 96.62%.

Sebelum penerapan aplikasi teka-teki *jigsaw*, peserta didik-peserta didik mungkin mengalami tingkat keterampilan kognitif, motorik, dan sosial yang bervariasi. Mereka mungkin memiliki kemampuan pemecahan masalah yang terbatas, dan tingkat koordinasi tangan-mata yang berbeda-beda. Selain itu, aspek sosial dan kolaboratif juga mungkin belum sepenuhnya tergarap.

Setelah penerapan aplikasi teka-teki *jigsaw*, diharapkan terjadi perubahan positif dalam perkembangan peserta didik. Aplikasi ini biasanya dirancang untuk merangsang keterampilan kognitif, seperti pemecahan masalah, pengamatan, dan pemahaman pola. Selain itu, teka-teki *jigsaw* juga dapat meningkatkan koordinasi tangan-mata dan keterampilan motorik halus karena peserta didik-peserta didik perlu memasang potongan-potongan kecil untuk membentuk gambar utuh.

Dari segi sosial, teka-teki *jigsaw* juga dapat memberikan peluang bagi peserta didik-peserta didik untuk berkolaborasi dan berkomunikasi dengan teman-teman mereka dalam menyelesaikan tugas bersama. Interaksi sosial ini dapat

membantu dalam pengembangan keterampilan interpersonal dan kemampuan bekerja sama.

Secara keseluruhan, penerapan aplikasi teka-teki *jigsaw* diharapkan dapat memberikan kontribusi positif terhadap perkembangan peserta didik, baik dari segi kognitif maupun sosial, dengan menciptakan lingkungan pembelajaran yang menarik dan berinteraksi.

Studi oleh Nora S. Newcombe tahun 2015 dalam jurnal "*Psychological Science*" menyoroti bahwa aktivitas teka-teki *jigsaw* dapat mempengaruhi perkembangan kecerdasan visual spasial pada peserta didik-peserta didik. Penelitian ini mengikuti sekelompok peserta didik yang rutin bermain teka-teki *jigsaw* selama periode waktu tertentu. Hasilnya menunjukkan peningkatan yang signifikan dalam tes kecerdasan visual spasial dibandingkan *jigsaw* dengan kelompok kontrol yang tidak melakukan aktivitas tersebut. Meskipun studi ini lebih menekankan pada peran umum pemrosesan visual spasial dalam perkembangan kognitif peserta didik-peserta didik, namun menyoroti pentingnya aktivitas yang melibatkan pemrosesan visual spasial seperti teka-teki dalam meningkatkan kemampuan tersebut. Pengamatan ini konsisten dengan banyak penelitian lain yang menunjukkan hubungan antara aktivitas visual-spasial dengan perkembangan kognitif peserta didik-peserta didik.⁶²

3. Peningkatan Kecerdasan Visual Spasial Pada Peserta didik di Kelas B TK Ummu Aiman Hartaco Makassar

⁶²Newcombe, N. S., & Frick, A. Multiple Roles for Spatial Processing in Cognitive Developmental Theory: Evidence from Children's Playgrounds, Rooms, and Artifacts. *Jurnal: Psychological Science*, (2015).

Peningkatan kecerdasan visual spasial pada peserta didik di Kelas B TK Ummu Aiman Hartaco Makassar dapat terjadi melalui berbagai aktivitas dan pengalaman yang dirancang untuk merangsang perkembangan kemampuan ini. Melalui berbagai kegiatan yang menarik dan mendukung, peserta didik-peserta didik dapat mengembangkan kemampuan mereka dalam memahami dan memanipulasi informasi visual di ruang dan waktu.

Guru di TK Ummu Aiman Hartaco Makassar dapat menciptakan lingkungan pembelajaran yang mempromosikan kecerdasan visual spasial dengan menyediakan bahan-bahan dan permainan yang melibatkan pemahaman terhadap bentuk, ukuran, jarak, dan hubungan spasial. Aktivitas seperti merancang dan membangun menggunakan blok bangunan, menyusun *puzzle*, atau bermain permainan yang melibatkan orientasi ruang dapat membantu peserta didik-peserta didik mengasah kecerdasan visual spasial mereka.

Selain itu, penggunaan media visual seperti gambar, video, dan presentasi dapat menjadi alat yang efektif untuk memperkuat pemahaman visual spasial peserta didik-peserta didik. Guru dapat menggunakan metode ini untuk membantu peserta didik-peserta didik mengenali pola, urutan, dan hubungan spasial dalam konteks yang menarik dan relevan.

Penting bagi guru dan orang tua untuk bekerja sama dalam menciptakan pengalaman pembelajaran yang menyenangkan dan mendukung perkembangan kecerdasan visual spasial peserta didik-peserta didik. Dengan memberikan kesempatan yang cukup untuk eksplorasi dan bermain, peserta didik-peserta didik

dapat secara alami meningkatkan kemampuan mereka dalam memahami dan merespons terhadap aspek visual dan spasial di sekitar mereka.

Selain itu, guru di Kelas B TK Ummu Aiman Hartaco Makassar juga dapat merancang kegiatan kolaboratif yang mendorong interaksi antar peserta didik. Berbagai permainan kelompok seperti menyusun model bersama-sama, menciptakan proyek seni visual, atau bekerja sama dalam merancang ruang kelas dapat memperkaya pengalaman pembelajaran peserta didik-peserta didik dalam konteks kecerdasan visual spasial.

Penting untuk memahami bahwa setiap peserta didik memiliki gaya belajar yang berbeda, termasuk dalam pengembangan kecerdasan visual spasial. Oleh karena itu, guru perlu bersifat responsif terhadap kebutuhan individual peserta didik-peserta didik dan menyediakan variasi dalam pendekatan pembelajaran. Aktivitas kreatif seperti melukis, membuat model dari bahan-bahan sederhana, atau menggambar dapat menjadi sarana yang efektif untuk merangsang imajinasi visual peserta didik-peserta didik.

Dalam proses pembelajaran, penggunaan cerita atau narasi yang melibatkan deskripsi visual dan petunjuk ruang juga dapat membantu peserta didik-peserta didik mengembangkan pemahaman terhadap konsep-konsep spasial. Guru dapat menggunakan cerita-cerita yang melibatkan petualangan di ruang, perjalanan melintasi peta, atau eksplorasi dalam lingkungan visual untuk menarik perhatian peserta didik-peserta didik dan merangsang perkembangan kecerdasan visual spasial mereka.

Dengan pendekatan yang holistik dan kreatif, guru di TK Ummu Aiman Hartaco Makassar dapat menciptakan lingkungan belajar yang mendukung pertumbuhan kecerdasan visual spasial peserta didik-peserta didik, memastikan bahwa setiap peserta didik memiliki kesempatan untuk berkembang sesuai dengan potensi unik mereka. Peningkatan kecerdasan visual spasial pada peserta didik-peserta didik melibatkan perkembangan kemampuan mereka dalam memahami dan memanipulasi informasi visual dan ruang. Beberapa penelitian telah mengeksplorasi berbagai faktor atau intervensi yang dapat berkontribusi pada peningkatan kecerdasan visual spasial pada peserta didik-peserta didik.

Bermain dengan *puzzle* atau teka-teki *jigsaw* melibatkan dua aspek utama, yaitu pemecahan masalah visual dan pemahaman hubungan spasial.

- a. Pemecahan Masalah Visual: Bermain dengan *puzzle* mengharuskan peserta didik untuk memahami dan menyelesaikan masalah visual. Mereka harus mengidentifikasi pola, bentuk, dan warna dari potongan-potongan *puzzle* untuk menyusun gambar atau pola yang utuh. Proses ini melibatkan pengamatan visual yang cermat dan kemampuan untuk membuat hubungan antara elemen-elemen visual.
- b. Memahami Hubungan Spasial: Bermain dengan *puzzle* juga mendorong peserta didik untuk memahami hubungan spasial antar bagian-bagian *puzzle*. Mereka perlu menentukan bagaimana setiap potongan saling berhubungan dan cocok satu sama lain untuk membentuk gambar utuh. Ini melibatkan kemampuan untuk memahami orientasi, posisi relatif, dan bentuk geometris dari setiap elemen *puzzle*.

- c. Dampak pada Kecerdasan Spasial: Melalui aktivitas ini, peserta didik-peserta didik dapat mengembangkan kecerdasan spasial mereka. Kecerdasan spasial melibatkan pemahaman dan manipulasi objek-objek dalam ruang. Dengan bermain *puzzle* atau teka-teki *jigsaw*, peserta didik-peserta didik dapat memperkaya kemampuan mereka dalam memproses dan memahami informasi visual yang berkaitan dengan ruang dan bentuk.⁶³

Pentingnya bermain dengan *puzzle* dalam perkembangan peserta didik-peserta didik bukan hanya terbatas pada aspek hiburan, tetapi juga sebagai aktivitas pembelajaran yang melibatkan keterampilan kognitif dan pengembangan kecerdasan spasial visual mereka.

Selain perkembangan kemampuan visual spasial, penelitian tentang aplikasi Teka Teki *Jigsaw* untuk peserta didik kelas B TK Ummu Aiman Hartaco di Makassar juga dapat memberikan wawasan terhadap berbagai aspek perkembangan anak. Beberapa aspek yang berkembang seiring dengan penggunaan aplikasi tersebut melibatkan faktor kognitif, sosial, dan emosional. Berikut adalah beberapa penjelasan terkait:

- a. Pengembangan Keterampilan Kognitif: Penggunaan aplikasi Teka Teki *Jigsaw* dapat merangsang perkembangan keterampilan kognitif anak-anak, termasuk pemecahan masalah, pengelompokan, dan analisis visual. Anak-anak dapat belajar mengenali pola, memahami hubungan spasial, dan meningkatkan keterampilan berpikir logis.

⁶³Casey, B. M., dkk, The development of spatial skills through interventions involving block building activities. *Cognition and Instruction*, 26 (3), (2008).

- b. Peningkatan Konsentrasi dan Fokus: Aktivitas yang melibatkan pemecahan teka-teki *jigsaw* memerlukan tingkat konsentrasi dan fokus yang tinggi. Dengan rutin berinteraksi dengan aplikasi ini, peserta didik mungkin mengalami peningkatan kemampuan untuk tetap fokus pada tugas-tugas visual, yang juga dapat berdampak positif pada kinerja akademis mereka.
- c. Pengembangan Keterampilan Sosial: Penggunaan aplikasi ini dalam kegiatan kelompok dapat merangsang interaksi sosial antara peserta didik. Mereka mungkin belajar berkolaborasi, berbagi ide, dan memecahkan masalah bersama-sama, yang merupakan keterampilan sosial yang penting dalam perkembangan anak-anak.
- d. Peningkatan Kreativitas: Aktivitas pemecahan teka-teki dapat merangsang kreativitas peserta didik. Mereka mungkin mengembangkan kemampuan untuk melihat hubungan visual yang tidak terlihat oleh orang lain, serta mengekspresikan ide-ide mereka melalui komposisi visual yang unik.
- e. Pengenalan Teknologi Sebagai Alat Pembelajaran: Penggunaan aplikasi Teka Teki *Jigsaw* memberikan pengalaman awal anak-anak dalam menggunakan teknologi sebagai alat pembelajaran. Ini dapat membantu mereka menjadi lebih akrab dengan perangkat elektronik dan memahami cara menggunakan teknologi dengan cara yang positif.
- f. Pengelolaan Waktu dan Kemandirian: Interaksi dengan aplikasi ini dapat membantu peserta didik dalam mengelola waktu mereka. Mereka dapat mengembangkan kemandirian dalam menyelesaikan tugas-tugas visual, mengatur waktu mereka, dan menyelesaikan pekerjaan secara mandiri.

- g. Eksplorasi Bentuk dan Warna: Aktivitas visual dalam aplikasi Teka Teki *Jigsaw* dapat merangsang eksplorasi bentuk dan warna. Anak-anak dapat mengembangkan pemahaman tentang proporsi, kontras, dan estetika visual melalui pemecahan teka-teki yang melibatkan elemen-elemen tersebut.
- h. Pengenalan dan Pemahaman Tema: Beberapa aplikasi *jigsaw* mungkin menawarkan teka-teki yang berbasis pada tema tertentu. Ini dapat membantu anak-anak mengenal dan memahami berbagai konsep dan objek, memperkaya pengetahuan mereka melalui pengalaman belajar yang menyenangkan.

Penting untuk mengambil pendekatan yang holistik terhadap penggunaan aplikasi ini, mempertimbangkan perkembangan multidimensional peserta didik di luar aspek visual spasial. Dengan demikian, pendekatan ini dapat memberikan manfaat yang lebih luas bagi perkembangan anak-anak di tingkat TK.

BAB V

PENUTUP

A. Kesimpulan

Berdasarkan dari hasil penelitian yang telah dilaksanakan, maka peneliti dapat menarik kesimpulan sebagai berikut:

1. Perkembangan peserta didik sebelum penerapan aplikasi *jigsaw* dapat diketahui bahwa sebelum dilakukannya penerapan permainan *puzzle* atau teka-teki *jigsaw* pada murid TK Ummu Aiman Hartaco Makassar. Sebanyak 10.33% berada pada kategori BB, sedangkan 10% berada pada kategori BSH. Mayoritas murid berada pada kategori MB, yaitu sebanyak 79%. Berdasarkan hasil pemantauan hasil pembelajaran peserta didik di Kelas B pada TK Ummu Aiman Hartaco. Maka, hasil yang peneliti peroleh yaitu kemampuan visual spasial peserta didik di kelas B masih sangat rendah.
2. Perkembangan peserta didik setelah penerapan aplikasi *jigsaw* dapat diketahui bahwa setelah dilakukannya penerapan permainan *puzzle* atau teka-teki *jigsaw* pada murid TK Ummu Aiman Hartaco Makassar. Sebanyak 3.38% berada pada kategori BSH, sedangkan mayoritas murid berada pada kategori BSB, yaitu sebanyak 96.62%. Secara keseluruhan, penerapan aplikasi teka-teki *jigsaw* diharapkan dapat memberikan kontribusi positif terhadap perkembangan peserta didik.

3. Beberapa aspek yang berkembang seiring dengan penggunaan aplikasi Teka Teki *Jigsaw* untuk peserta didik kelas B TK Ummu Aiman Hartaco di Makassar. Berikut adalah beberapa aspek terkait:
 - a. Pengembangan Keterampilan Kognitif
 - b. Peningkatan Konsentrasi dan Fokus
 - c. Pengembangan Keterampilan Sosial
 - d. Peningkatan Kreativitas, dll.

B. Implikasi Penelitian

Adapun implikasi penelitian yang dapat penulis kemukakan adalah sebagai berikut:

1. Bagi sekolah agar penelitian ini dapat memberikan kontribusi dalam pengembangan kurikulum di TK Ummu Aiman Hartaco. Sekolah dapat mempertimbangkan integrasi aplikasi teka-teki *jigsaw* dalam rencana pembelajaran untuk meningkatkan kemampuan visual spasial peserta didik.
2. Bagi peneliti agar penelitian ini dapat digunakan sebagai referensi untuk penelitian selanjutnya yang membahas tentang perkembangan kecerdasan visual spasial peserta didik dengan menggunakan indikator senang menceritakan mengenai mimpinya sebagai indikator perkembangan.
3. Mengajarkan membaca bagi peserta didik yang sederhana dan mudah dipraktikkan. Mulai dari mengenalkan huruf abjad, suku kata, konsonan mati, hingga mengajari peserta didik membaca kata secara utuh.

DAFTAR PUSTAKA

- Apriani, Sitra. Meningkatkan Kecerdasan Visual Spasial melalui Kegiatan Melukis Kelompok B 2 di RA Rahmatul Huda Ciledug Tangerang. *Skripsi*. Jakarta: Universitas Islam Negeri Syarif Hidayatullah, 2022.
- Arikunto. *Prosedur Penelitian: Suatu Pendekatan Praktek*. Jakarta: Rineka Cipta, 2010.
- Baharuddin. *Pendidikan dan Psikologi Perkembangan*, (Yogyakarta: Ar-Ruzz Media, 2016).
- Bahri, Selpi Suriyanti Syamsul. Pengaruh Permainan Puzzle Terhadap Kemampuan Visual Spasial Pada Peserta Didik Kelompok B Di Ra Al-Furqan Di Kab. Gowa. *Skripsi*. Makassar: Universitas Muhammadiyah Makassar, 2021.
- Cahyo, Dimas H. Stres pada Mahapeserta didik Penulis Skripsi. *Skripsi*. Yogyakarta: Universitas Sanata Dharma, 2016.
- Casey, B. M., Andrews, N., Schindler, H., Kersh, J. E., Samper, A., & Copley, J. The development of spatial skills through interventions involving block building activities. *Cognition and Instruction*, 26 (3), (2008).
- Creswel, John W. *Research Design: Pendekatan Metode Kualitatif, Kuantitatif, dan Campuran*. Yogyakarta: Pustaka Belajar, 2014.
- Depdiknas. *Undang-Undang RI No. 20 Tahun 2003 Tentang Sistem Pendidikan Nasional*. Diunduh dari <https://kelembagaan.risetdikti.go.id/wp-content/uploads/2016/08/UUno20th2003.pdf>, diakses pada 28 April 2023.
- Devi, Alifiah Bryan Chandra. Engaruh Media Jigsaw Puzzle Terhadap Kemampuan Menghafal Huruf Hijaiyah Peserta didik Usia 5-6 Tahun Di Tk Angkasa Pekanbaru. *Skripsi*. Pekanbaru: UIN SUSKA Riau, 2020.
- Diyanti, Maira. Upaya Pengembangan Kemampuan Kognitif melalui Bermain puzzle Usia 5-6 Tahun di TK Thoyyibah Sukarame Bandar Lampung. *Skripsi*. Lampung: Universitas Islam Raden Intan Lampung, 2021.
- Fadlillah, M. *Bermain Dan Permainan Peserta didik Usia Dini*. Jakarta: PT Fajar Interpratama Mandiri, 2017.
- Hardani, Auliya, N. H., Andriani, H., Fardani, R. A., Ustiawaty, J., Utami, F. E. *Metode Penelitian Kualitatif & Kuantitatif*. Yogyakarta: Pustaka Ilmu, 2020.

- Hastuti, I., & Santia, A. Pengaruh Permainan Building Block terhadap Kecerdasan Visual Peserta didik di TK Ulil Albab Kota Bandung. *Jurnal Obsesi: Jurnal Pendidikan Peserta didik Usia Dini*. 2(1). 2018. <https://scholar.google.co.id>, diakses pada 28 Februari 2023.
- Ismail, Abu Abdullah Muhammad bin. *Ensiklopedia Hadis, Shahih al-Bukhari I, Terj. Masyar dan Mahammad Suhadi*. Cet. I; Jakarta: Almaila, 2011.
- Karolina, Lidiya. Mengembangkan Kecerdasan Visual Spasial melalui Kegiatan Menggambar di TK Sepakat Kecamatan Talo. *Skripsi*. Bengkulu: IAIN Bengkulu, 2018.
- Kementrian Agama RI. *Al-Fattah Al-Qur'an 20 baris dan Terjemahan 2 muka*, Jakarta selatan: Wali, 2013.
- Khotimah, Khusnul. Upaya Meningkatkan Kecerdasan Visual Spasial pada Kelompok B di Raudhatul Athfal Tarbiyatul Huda Jenggawah Jember Tahun Pelajaran 2020/2021. *Skripsi*. Jember: IAIN Jember, 2021.
- Moleong, Lexy, J. *Metodologi Penelitian Kualitatif*. Bandung: PT Remaja Rosda Karya, 2010.
- Newcombe, N. S., & Frick, A. Multiple Roles for Spatial Processing in Cognitive Developmental Theory: Evidence from Children's Playgrounds, Rooms, and Artifacts. *Jurnal: Psychological Science*, (2015).
- Peraturan Pemerintah Daerah Republik Indonesia Nomor 27 tahun 1990. *Pendidikan Prasekolah*. Jakarta: Presiden RI, 1990.
- Piaget, J. Intellectual evolution from adolescence to adulthood. *Human Development*, 15 (1), (1972).
- Rosma. Penanganan Peserta didik Hiperaktif melalui Terapi Permainan Puzzle (Studi Kasus) di Tk Pratama Kids Sukabumi Bandar Lampung Tahun Ajaran 2018/2019. *Skripsi*. Lampung: UIN Raden Intan Lampung, 2019.
- Rydhanti, Qorisa Ringga. Upaya Guru dalam Mengembangkan Kecerdasan Visual Spasial Peserta didik Usia Dini di TK Muslimat NU 001 Ponorogo. *Skripsi*. Ponorogo: IAIN Ponorogo, 2021.
- Sofia, Isti Dara. Mengembangkan Kecerdasan Visual-Spasial dengan Menggunakan Kegiatan Bervariasi. *Skripsi*. Banda Aceh: UIN Ar-Raniry Darussalam, 2021.
- Sugiyono. *Metode Penelitian Pendidikan*. Bandung: Alfabeta, 2014.

- Suwanti, Susi. Meningkatkan Kecerdasan Visual Spasial melalui Kegiatan Melukis Kelompok B 2 di Ra Rahmatul Huda Ciledug Tangerang Pembelajaran Terpadu. *Skripsi*. Jakarta: Universitas Islam Negeri Syarif Hidayatullah, 2022.
- Yaumi, Muhammad & Damopolii, Muljono. *Action Research: Teori, Model dan Aplikasinya*. Jakarta: Prenada Media, 2016.
- Yaumi, Muhammad. *Pembelajaran Berbasis Kecerdasan Jamak (Multiple Intelegensi)*. Jakarta: Kencana, 2013.





LAMPIRAN

UNIVERSITAS ISLAM NEGERI
ALAUDDIN
M A K A S S A R

DOKUMENTASI



Foto 1: Penerimaan Plakat sebagai tanda selesainya penelitian



Foto 2: Foto bersama dalam rangka penerimaan Plakat sebagai tanda selesainya penelitian



Foto 3: Penerapan aplikasi teka teki *jigsaw* untuk peserta didik kelas B TK Ummu Aiman Hartaco Makassar



Foto 4: Penerapan aplikasi teka teki *jigsaw* untuk peserta didik kelas B TK Ummu Aiman Hartaco Makassar



Foto 5: Pengarahan sebelum menampilkan layar aplikasi teka teki *jigsaw*



Foto 6: Pengarahan sebelum menampilkan layar aplikasi teka teki *jigsaw*



Foto 7: Peserta didik sedang menyaksikan tampilan layar aplikasi Teka-teki *Jigsaw*



Foto 8: Wawancara mengenai kecerdasan visual spasial peserta didik kelas B TK Ummu Aiman Hartaco Makassar

RIWAYAT HIDUP



PUTRI KHOPINAH HARIS

(Khopinahputri@gamil.com), lahir di Ujung

Pandang pada tanggal 28 April 2002. Penulis

merupakan peserta didik kelima dari enam

bersaudara, peserta didik dari pasangan Bapak

Abdul Haris dan Ibu Nuraeni. Kakak dari

penulis bernama Ray Anugerah, Muhammad

Hidayat Haris, Putri Nabila Haris, Putri Khopiah Haris, dan adik dari

penulis bernama Dawam Habibullah. Adapun riwayat jenjang

pendidikan penulis, yaitu penulis lulus dari SD Negeri No. 128 Inpres

Lengese 1 pada tahun 2014 dan penulis melanjutkan pendidikan di

SMP Negeri 1 Mangarabombang dan lulus pada tahun 2017, kemudian

penulis melanjutkan pendidikan di MA Monongkoki dan lulus pada

tahun 2020, dan di tahun yang sama penulis melanjutkan pendidikan di

salah salah perguruan tinggi Islam negeri yaitu di Universitas Islam

Negeri Alauddin Makassar (UINAM) dan mengambil jurusan

Pendidikan Islam Peserta didik Usia Dini di Fakultas Tarbiyah dan

Keguruan.

UNIVERSITAS ISLAM NEGERI
ALAUDDIN
M A K A S S A R