

**PENGARUH MEDIA AUDIO VISUAL TERHADAP HASIL
BELAJAR BAHASA ARAB PESERTA DIDIK KELAS VIII
MTSN 1 MAKASSAR DI ERA PANDEMI *COVID-19***



Tesis
Diajukan untuk Memenuhi Salah Satu Syarat Memperoleh
Gelar Magister dalam Ilmu Pendidikan Bahasa Arab pada
Program Pascasarjana UIN Alauddin
Makassar

Oleh:
Nurul Ilmi Samad
NIM : 80400218008

**PROGRAM PASCASARJANA
UIN ALAUDDIN MAKASSAR
2022**

PERNYATAAN KEASLIAN TESIS

Mahasiswa yang bertanda tangan di bawah ini:

Nama : Nurul Ilmi Samad
NIM : 80400218008
Tempat/ Tgl lahir : Sinjai/ 05 Mei 1994
Jurusan/ Prodi/ konsentrasi : Pendidikan Bahasa Arab
Fakultas/ Program : Pascasarjana Program Magister
Alamat : Tanassang, Sinjai Utara
Judul : Pengaruh Media Audio Visual terhadap Hasil Belajar Bahasa Arab Peserta Didik Kelas VIII MTsN 1 Makassar di Era Pandemi Covid-19.

Menyatakan dengan sesungguhnya dan penuh kesadaran bahwa tesis ini benar adalah hasil karya sendiri, jika dikemudian hari terbukti bahwa ia adalah merupakan duplikat, tiruan, plagiat, atau dibuat oleh orang lain, sebagian atau seluruhnya, maka tesis dan gelar yang diperoleh karenanya batal demi hukum.

Gowa, 22 Mei 2022
Penyusun,


Nurul Ilmi Samad

PENGESAHAN TESIS

Tesis dengan judul “*Pengaruh Media Audio Visual terhadap Hasil Belajar Bahasa Arab Peserta Didik Kelas VIII MTsN 1 Makassar di Era Pandemi Covid-19*”, yang disusun oleh Saudara/i **Nurul Ilmi Samad** NIM: **80400218008**, telah diujikan dan dipertahankan dalam Sidang Ujian Munaqasyah yang diselenggarakan pada hari **Rabu, 27_04_2022** Masehi, bertepatan dengan tanggal **25_09_1443** Hijriah, dinyatakan telah dapat diterima sebagai salah satu syarat untuk memperoleh gelar Magister dalam bidang **Pendidikan Bahasa Arab** pada Pascasarjana UIN Alauddin Makassar.

PROMOTOR:

1. Prof. Dr. H. Syahrudin Usman, M.Pd. (.....)

KOPROMOTOR:

1. Dr. H. Andi Achruh, M.Pd.I. (.....)

PENGUJI:

1. Prof. Dr. H. Azhar Arsyad, M.A. (.....)

2. Dr. Rusydi Rasyid, M.Ed. M.Ag. (.....)

3. Prof. Dr. H. Syahrudin Usman, M.Pd. (.....)

4. Dr. H. Andi Achruh, M.Pd.I. (.....)

Gowa, 17 Mei 2022

Diketahui oleh:

Prof. Dr. H. M. Galib M., M.A.
Pascasarjana
UIN Alauddin Makassar,



Prof. Dr. H. M. Galib M., M.A.
NIP. 19591001 198703 1 004

KATA PENGANTAR

بِسْمِ اللّٰهِ الرَّحْمٰنِ الرَّحِیْمِ

الحمد لله الذي جعل العلم بالتعلم و ارسل لتعليمنا الأنبياء، أشهد أن لا إله إلا الله و أشهد أن محمد عبده و رسوله الذي لا نبي بعده، أما بعد.

Puji syukur kehadiran Allah swt., atas segala limpahan rahmat, taufik dan hidayah-Nya sehingga penulisan tesis ini dapat diselesaikan dengan baik dan tepat pada waktu yang diharapkan.

Shalawat dan salam semoga selalu tercurahkan kepada baginda Nabi Muhammad saw., beserta seluruh keluarga, dan sahabatnya yang telah mengantarkan seluruh umat Islam dari lembah kegelapan menuju puncak yang terang benderang.

Suatu hal yang tidak dipungkiri pada penyusunan tesis ini banyak pihak yang berpartisipasi secara aktif maupun pasif dalam penyelesaian tesis ini. Berkat bantuan dan partisipasi dari berbagai pihak sehingga hambatan dan kesulitan tersebut dapat teratasi dengan baik. Ucapan terimakasih kepada kedua orang tuaku tercinta, ayahanda Abd. Samad dan ibunda Indo Tang, S.Pd yang selalu memberikan motivasi dan doanya tanpa henti, maafkan jika ananda sering menyusahkan ayah dan ibu baik dari segi material maupun non material. Semoga Allah swt senantiasa memberikan rahmat beserta naungan-Nya kepada kalian berdua dengan naungan rahmat dan kasih sayang-Nya. Aamiin.

Selanjutnya terimakasih kepada semua pihak yang telah memberikan dukungan moriil dan material atas penyelesaian tesis ini. Ucapan terimakasih secara khusus ditujukan kepada:

1. Prof. H. Hamdan Juhannis, M.A., Ph.D., selaku rektor Universitas Islam Negeri Alauddin Makassar bersama Prof. Dr. H. Mardan, M. Ag. , Dr.H.Wahyuddin Naro, M.hum., Prof.Dr.Darussalam, M.Ag., dan Dr.H. Kamaluddin Abunawas, M.Ag., selaku wakil rektor I, II, III, dan IV, yang telah memimpin UIN Alauddin Makassar yang menjadi tempat memperoleh ilmu, baik dari segi akademik maupun ekstrakurikuler.
2. Prof. Dr. H. M. Galib, M.A., dan Dr. H. Andi Aderus, Lc., M.A., Selaku Direktur dan Wakil direktur Pascasarjana UIN Alauddin Makassar, serta para staf administrasi yang telah memberikan bimbingan dan pelayanan sebaik-baiknya.
3. Dr. Hj. Haniah, Lc., M.A., dan Dr. Hamka, M.Th.I., selaku Ketua Prodi Pendidikan Bahasa Arab serta Sekretaris Prodi Pendidikan Bahasa Arab atas segala ilmu, petunjuk, serta arahnya selama menempuh perkuliahan di Pascasarjana UIN Alauddin Makassar.
4. Prof. Dr. H. Syahrudin Usman, M.Pd., dan Dr. H. Andi Achruh, M. Pd.I., selaku Promotor dan Kopromotor atas segala perhatian dan keikhlasan meluangkan waktu di sela-sela kesibukannya dalam membimbing mulai dari bimbingan proposal tesis, sampai bimbingan hasil penelitian tesis.

5. Prof. Dr. H. Azhar Arsyad, M.A., dan Dr. Rusydi Rasyid, M.Ed., M.Ag. selaku penguji utama 1 dan 2, yang meluangkan waktunya untuk mengarahkan serta menguji dengan sebaik-baiknya.
6. Segenap dosen dan karyawan pascasarjana UIN alauddin Makassar yang penuh keikhlasan dan kerendahan hati dalam pengabdianya telah banyak memberikan pengetahuan dan pelayanan, baik akademik maupun administratif, sehingga penulis dapat menyelesaikan tesis ini.
7. Kepala sekolah, Guru dan staf Administrasi MTsN 1 Makassar, yang telah memfasilitasi dan memberi izin sekaligus menyediakan sarana tempat penelitian.
8. Saudara-saudara saya, Nurmadania Samad, Nurfauziah Samad, dan Anugrah Ramadhani Samad, yang senantiasa memberikan dorongan semangat untuk saya serta memberikan bantuan baik moril maupun materil dalam penyusunan tesis ini.
9. PBA 2018 sahabat seperjuangan saya di kampus UIN Alauddin Makassar, yang selalu berbagi pengalaman bersama, berbagi suka duka di perantauan, terima kasih atas kebaikan dan perhatian kalian selama ini, serta seluruh pihak yang tidak dapat disebutkan satu persatu, yang telah membantu saya dalam penyelesaian tesis ini, semoga Allah swt., membalas dengan kebaikan-kebaikan yang Allah tetapkan.

Penulis menyadari sepenuhnya bahwa tesis ini jauh dari kesempurnaan. Oleh karena itu, dengan kerendahan hati penulis menerima saran dan kritikan yang sifatnya positif dari berbagai pihak.

Akhirnya hanya kepada Allah swt., penulis mohon ridho dan AmpunanNya, semoga segala dukungan serta bantuan semua pihak mendapat pahala yang melimpah disisi Allah swt, walaupun karya ini sangat sederhana namun semoga dapat memberikan manfaat kepada para pembaca sekalian dan penulis akan selalu berusaha untuk memberikan yang terbaik di masa depan.

Gowa, 30 Maret 2022


NURUL ILMI SAMAD
NIM: 80400218008

DAFTAR ISI

HALAMAN SAMPUL	
PENGESAHAN TESIS.....	ii
KATA PENGANTAR.....	iv
DAFTAR ISI.....	vi
DAFTAR TABEL.....	viii
DAFTAR GAMBAR.....	ix
PEDOMAN TRANSLITERASI	x
ABSTRAK	xvii
ABSTRACT.....	xviii
BAB I PENDAHULUAN.....	1
A. Latar Belakang Masalah	1
B. Rumusan Masalah.....	12
C. Definisi Oprasional dan Ruang Lingkup Penelitian	12
D. Kajian Pustaka	13
E. Tujuan dan Kegunaan Penelitian.....	20
BAB II KAJIAN TEORETIK.....	22
A. Teori Media Pembelajaran.....	22
B. Teori Belajar	42
C. Kerangka Pikir	53
D. Hipotesis Penelitian	55
BAB III METODOLOGI PENELITIAN.....	56
A. Jenis dan Desain Penelitian.....	56
B. Lokasi Penelitian.....	57
C. Populasi dan Sampel.....	57
D. Metode Pengumpulan Data.....	59
E. Instrument Penelitian	60
F. Validitas dan Reliabilitas Instrumen.....	62

G. Teknik Analisis Data.....	65
BAB IV HASIL PENELITIAN DAN PEMBAHASAN	70
A. Hasil Penelitian	70
B. Pembahasan Hasil Penelitian	94
BAB V PENUTUP.....	98
A. Kesimpulan	98
B. Implikasi	99
KEPUSTAKAAN	100
DAFTAR RIWAYAT HIDUP	143



DAFTAR TABEL

Tabel 3. 1 Penentuan Jumlah Sampel	59
Tabel 3. 2 Kisi-Kisi Angket Media <i>Audio visual</i>	61
Tabel 3. 3 Uji Validitas	63
Tabel 4. 1 Tabulasi Data Angket Media Audio Visual.....	70
Tabel 4. 2 Analisis Angket Item 1	72
Tabel 4. 3 Analisis Angket Item 2	73
Tabel 4. 4 Analisis Angket Item 3	73
Tabel 4. 5 Analisis Angket Item 4	74
Tabel 4. 6 Analisis Angket Item 5	75
Tabel 4. 7 Analisis Angket Item 6	75
Tabel 4. 8 Analisis Angket Item 7	76
Tabel 4. 9 Analisis Angket Item 8	77
Tabel 4. 10 Analisis Angket Item 9	77
Tabel 4. 11 Analisis Angket Item 10	78
Tabel 4. 12 Analisis Angket Item 11	79
Tabel 4. 13 Analisis Angket Item 12	79
Tabel 4. 14 Analisis Angket Item 13	80
Tabel 4. 15 Analisis Angket Item 14	80
Tabel 4. 16 Analisis Angket Item 15	81
Tabel 4. 17 Hasil skor per item angket media audio visual	82
Tabel 4. 18: Hasil Analisis Deskriptif Media Audio Visual	84
Tabel 4. 19 Distribusi Frekuensi Media Audio Visual	85
Tabel 4. 20 Rumus Kategorisasi	86
Tabel 4. 21 Hasil Kategorisasi Media Audio Visual.....	86
Tabel 4. 22 Hasil Analisis Deskriptif Skor Hasil Belajar	88
Tabel 4. 23 Distribusi Frekuensi Hasil Belajar Bahasa Arab.....	88
Tabel 4. 24 Kategorisasi Hasil Belajar Bahasa Arab	89
Tabel 4. 25 Uji Linearitas.....	91
Tabel 4. 26 Uji Normalitas.....	92
Tabel 4. 27 Hasil Analisis Regresi Sederhana Media Audio Visual (X) terhadap Hasil Belajar Bahasa Arab (Y)	92

DAFTAR GAMBAR

Gambar 2. 1 Bagan Kerangka Pikir	54
Gambar 3. 1 Desain Penelitian.....	56
Gambar 4. 1 Diagram Distribusi Frekuensi Media Audio Visual.....	86
Gambar 4. 2 Diagram Kategori Media Audio Visual	87
Gambar 4. 3 Diagram Distribusi Frekuensi Hasil Belajar Bahasa Arab.....	89
Gambar 4. 4 Diagram kategorisasi hasil belajar bahasa Arab	90



PEDOMAN TRANSLITERASI

Prinsipnya “Pedoman Transliterasi Arab Latin” yang digunakan dalam penulisan tesis ini mengacu pada hasil keputusan bersama (SKB) Menteri Agama R.I., dan Menteri Pendidikan dan Kebudayaan R.I tahun 1987, Nomor: 0543/b/U/1987.

A. Transliterasi

1. Konsonan

Huruf hijaiyah ditransliterasi ke dalam huruf latin, sebagai berikut:

Huruf Arab	Nama	Huruf Latin	Nama
ا	<i>Alif</i>	tidak dilambangkan	Tidak dilambangkan
ب	<i>Ba</i>	B	Be
ت	<i>Ta</i>	T	Te
ث	<i>Ša</i>	Š	Es (dengan titik di atas)
ج	<i>Jim</i>	J	Je
ح	<i>Ha</i>	Ḥ	Ha (dengan titik di bawah)
خ	<i>Kha</i>	Kh	Ka dan ha
د	<i>Dal</i>	D	De
ذ	<i>Žal</i>	Ž	Zet (dengan titik di atas)
ر	<i>Ra</i>	R	Er
ز	<i>Zai</i>	Z	Zet
س	<i>Sin</i>	S	Es
ش	<i>Syin</i>	Sy	Es dan ye
ص	<i>Šad</i>	Š	Es (dengan titik di bawah)
ض	<i>Ḍad</i>	Ḍ	De (dengan titik di bawah)

ط	<i>Ṭa</i>	Ṭ	Te (dengan titik di bawah)
ظ	<i>Za</i>	Z	Zet (dengan titik di bawah)
ع	<i>'Ain</i>	'	apostrof terbalik
غ	<i>Gain</i>	G	Ge
ف	<i>Fa</i>	F	Ef
ق	<i>Qaf</i>	Q	Qi
ك	<i>Kaf</i>	K	Ka
ل	<i>Lam</i>	L	El
م	<i>Mim</i>	M	Em
ن	<i>Nun</i>	N	En
و	<i>Wau</i>	W	We
هـ	<i>Ha</i>	H	Ha
ء	<i>Hamzah</i>	,	apostrof
ي	<i>Ya</i>	Y	Ye

Hamzah (ء) yang terletak di awal kata mengikuti vokalnya tanpa diberi tanda apa pun. Jika ia terletak di tengah atau di akhir, maka ditulis dengan tanda (').

2. Vokal

Vokal bahasa Arab seperti vocal bahasa Indonesia, terdiri atas vocal tunggal atau monoftong dan vocal rangkap atau diftong. Vokal tunggal bahasa Arab yang lambangnya berupa tanda atau harakat, transliterasinya sebagai berikut:

Tanda	Nama	Huruf Latin	Nama
أَ	<i>Faḥah</i>	A	A
إِ	<i>Kasrah</i>	I	I
أُ	<i>Dammah</i>	U	U

Vokal rangkap bahasa Arab yang lambangnya berupa gabungan antara harakat dan huruf, transliterasinya berupa gabungan huruf, yaitu:

Tanda	Nama	Huruf Latin	Nama
أَيَّ	<i>Faḥah dan ya</i>	Ai	a dan i
أَوَّ	<i>Faḥah dan wau</i>	Iu	i dan u

Contoh:

كَيْفَ : *kaifa*

هَوَّلَ : *hauḷa*

3. Maddah

Maddah atau vokal panjang yang lambangnya berupa harkat dan huruf, transliterasinya berupa huruf dan tanda, yaitu:

Harkat dan Huruf	Nama	Huruf dan Tanda	Nama
أَ... ا... ي	<i>Faḥah dan alif atau ya</i>	Ā	A dan garis di atas
إِ	<i>Kasrah dan ya</i>	Ī	I dan garis di atas
أُ	<i>Dammah dan wau</i>	Ū	U dan garis di atas

Contoh:

مَاتَ : *māta*

رَمَى : *rama*

قِيلَ : *qīla*
يَمُوتُ : *yamūt*

4. *Ta marbutah*

Transliterasi untuk *ta marbutah* ada dua, yaitu: *ta marbutah* yang hidup atau mendapat harkat *Fathah*, *kasrah*, dan *dammah*, transliterasinya adalah [t]. Sedangkan *ta marbutah* yang mati atau mendapat harkat sukun, transliterasinya adalah [h].

Kalau pada kata yang berakhir dengan *ta marbutah* diikuti oleh kata yang menggunakan kata sandang *al-* serta bacaan kedua kata itu terpisah, maka *ta marbutah* itu ditransliterasikan dengan ha (h).

Contoh:

رَوْضَةُ الْأَطْفَالِ : *raudah al-atfāl*
الْمَدِينَةُ الْفَاضِلَةُ : *al-madīnah al-fādilah*
الْحِكْمَةُ : *al-hikmah*

5. *Syaddah (Tasydid)*

Syaddah atau *tasydid* yang dalam sistem tulisan Arab dilambangkan dengan sebuah tanda *tasydid* (ّ), dalam transliterasi ini dilambangkan dengan perulangan huruf (konsonan ganda) yang diberi tanda *syaddah*.

Contoh:

رَبَّنَا : *rabbanā*
نَجَّيْنَا : *najjainā*
الْحَقُّ : *al-haqq*
الْحَجُّ : *al-hajj*
نُعَمُّ : *nu“ima*

عَدُوٌّ : 'aduwwun

Jika huruf *ع* ber-*tasydid* di akhir sebuah kata dan di dahului oleh huruf *kasrah* (ى), maka ia di transliterasi seperti huruf *maddah* (i).

Contoh:

عَلِيٌّ : 'Ali (bukan 'Aliyy atau 'Aly)

عَرَبِيٌّ : 'Arabi (bukan 'Arabiyy atau 'Araby)

6. Kata Sandang

Kata sandang dalam system tulisan Arab dilambangkan dengan huruf ال (*alif lam ma'arifah*). Dalam pedoman transliterasi ini, kata sandang ditransliterasi seperti biasa, al-, baik ketika ia diikuti oleh huruf syamsiah maupun huruf qamariah. Kata sandang tidak mengikuti bunyi huruf langsung yang mengikutinya. Kata sandang ditulis terpisah dari kata yang mengi-kutinya dan dihubungkan dengan garis mendatar (-).

Contoh:

الشَّمْسُ : al-syamsu (bukan asy-syamsu)

الزَّلْزَلَةُ : al-zalzalah (az-zalzalah)

الفَلْسَفَةُ : al-falsafah

الْبِلَادُ : al-bilādu

7. Hamzah

Aturan transliterasi huruf hamzah menjadi apostrof (') hanya berlaku bagi hamzah yang terletak di tengah dan akhir kata. Namun, bila hamzah terletak di awal kata, ia tidak dilambangkan, karena dalam tulisan Arab ia berupa alif.

Contoh:

تَأْمُرُونَ : ta'murūna

النَّوْءُ : al-nau'

سَيِّءٌ : *syai'un*

أَمْرٌ : *umirtu*

8. Penulisan Kata Arab yang Lazim digunakan dalam Bahasa Indonesia

Kata, istilah atau kalimat Arab yang ditransliterasi adalah kata, istilah atau kalimat yang belum dibakukan dalam bahasa Indonesia. Kata, istilah atau kalimat yang sudah lazim dan menjadi bagian dari pembendaharaan bahasa Indonesia, atau sudah sering ditulis dalam tulisan bahasa Indonesia, tidak lagi ditulis menurut cara transliterasi. Misalnya kata *Al-Qur'an* (dari *al-Qur'an*), *Sunnah*, *khusus* dan *umum*. Namun, bila kata-kata tersebut menjadi bagian dari satu rangkaian teks Arab, maka mereka harus ditransliterasi secara utuh.

Contoh:

Fī Zilāl al-Qur'an

Al-Sunnah qabl al-tadwīn

Al-'Ibārat bi 'umum al-lafz labi khusus al-sabab

9. Lafz al-Jalalah (الله) UNIVERSITAS ISLAM NEGERI

Kata “Allah” yang didahului partikel seperti huruf *jarr* dan huruf lainnya atau berkedudukan sebagai *mudaf ilaih* (frasa nominal), ditransliterasi tanpa huruf hamzah.

Contoh:

بِاللَّهِ *dīnullāh* دِينَ اللَّهِ *billāh*

Adapun *ta marbutah* di akhir kata yang disandarkan kepada *lafz al-jalalah*, ditransliterasi dengan huruf [t]. Contoh:

هُمُ فِي رَحْمَةِ اللَّهِ *hum fī rahmatillāh*

B. Singkatan

Kategori singkatan yang dibakukan adalah:

Daftar Singkatan :

saw. = *sallallāhu ‘alaihiwasallam*

swt. = *subhānahū wata ‘ālā*

QS .../...:4 = QS al-Baqarah/2:4 atau QS Āl ‘Imrān/3: 4

Cet. = Cetakan

h. = Halaman

KKM = Kriteria Ketuntasan Minimal

KTSP = Kurikulum Tingkat Satuan Pendidikan



ABSTRAK

Nama : Nurul Ilmi Samad
Nim : 80400218008
Konsentrasi : Pendidikan Bahasa Arab
Judul Tesis : Pengaruh Media Audio Visual terhadap Hasil Belajar Bahasa Arab Peserta Didik Kelas VIII MTsN 1 Makassar di Era Pandemi Covid-19

Tujuan penelitian ini adalah untuk: (1) mendeskripsikan penggunaan media *audio visual* dalam pembelajaran bahasa Arab di MTsN 1 Makassar di Era Pandemi Covid-19. (2) Mendeskripsikan hasil belajar peserta didik dalam pembelajaran Bahasa Arab di MTsN 1 Makassar di Era Pandemi Covid-19. (3) Untuk menganalisis pengaruh penggunaan media *audio visual* terhadap hasil belajar bahasa Arab peserta didik di MTsN 1 Makassar di Era Pandemi covid-19.

Penelitian ini adalah penelitian kuantitatif dengan jenis penelitian *eks post facto*. Populasi pada penelitian ini adalah peserta didik kelas VIII reguler di MTsN 1 Makassar tahun ajaran 2020-2021 dengan jumlah sebanyak 320 peserta didik. adapun jumlah sampel sebanyak 80 peserta didik, ditentukan dengan menggunakan teknik pengambilan sampling sistematis. Instrumen penelitian yang digunakan untuk mengumpulkan data adalah angket, dan dokumentasi. Teknik analisis data yang digunakan adalah dengan uji analisis ANOVA, dan uji t.

Hasil yang diperoleh pada penelitian ini menunjukkan bahwa: (1) Media audio visual kelas VIII di MTsN 1 Makassar berada pada kategori sedang dengan frekuensi sebanyak 57 peserta didik atau 71,3% peserta didik yang berpendapat bahwa media audio visual berada pada kategori sedang. (2) Hasil belajar bahasa Arab peserta didik kelas VIII di MTsN 1 Makassar berada pada kategori sedang dengan frekuensi sebanyak 56 peserta didik atau 70% peserta didik yang hasil belajar bahasa Arabnya berada pada kategori sedang. (3) Media audio visual berpengaruh positif terhadap hasil belajar bahasa Arab peserta didik kelas VIII MTsN 1 Makassar di Era Pandemi covid-19. Hal ini berdasarkan hasil uji T, yang mana nilai dari T hitung lebih besar dari T tabel ($7,192 > 1,990$) dan nilai signifikansinya lebih kecil dari 0,05. Hal ini mengandung arti bahwa terdapat pengaruh media audio visual (x) terhadap hasil belajar bahasa Arab. Hal ini dapat dilihat dari nilai R Square sebesar 0,399, yang mana nilai ini mengandung arti bahwa pengaruh media audio visual (X) terhadap hasil belajar bahasa Arab (Y) peserta didik kelas VIII MTsN 1 Makassar di Era Pandemi adalah sebesar 0,399 atau 39,9%. dan berkontribusi sebesar 39,9% terhadap hasil belajar bahasa Arab peserta didik kelas VIII MTsN 1 Makassar di Era Pandemi covid-19.

Implikasi dalam penelitian ini yaitu: (1) Hasil dari penelitian ini dapat dijadikan sebagai dasar bagi pendidik, orang tua, dan pihak sekolah untuk membantu peserta didik agar lebih aktif dan fokus dalam pembelajaran. (2) Hasil dari penelitian ini dapat dijadikan sebagai bahan referensi bagi peneliti selanjutnya.

ABSTRACT

Name : Nurul Ilmi Samad
Reg. Number : 80400218008
Department : Arabic Education Department
Thesis Title : The Effects of Audio Visual Media Implementation on Arabic Learning Achievements of Grade VIII Students of MTsN 1 Makassar during the Covid-19 Pandemic

The major purposes of this research were threefolds: (1) To investigate the use of audio-visual media in Arabic learning at MTsN 1 Makassar during the Covid-19 Pandemic, (2) To describe the students' Arabic learning achievements at MTsN 1 Makassar during the Covid-19 Pandemic, and (3) To analyze the effects of the audio-visual media implementation on students' Arabic learning achievements at MTsN 1 Makassar during the Covid-19 Pandemic.

The methodological approach used in this research was a quantitative research by using an ex post facto research approach. The population on this study was the grade VIII students of MTsN 1 Makassar for the academic year of 2020-2021 with a total of 320 students. The total samples selected in this study were 80 students by using a systematic sampling technique. Moreover, the research instruments used to collect data were questionnaires and documentation. This research uses ANOVA analysis technique and t test.

The findings of this study indicated that: (1) In terms of the implementation of the audio-visual media on the grade VIII students of MTsN 1 Makassar, there were 57 students or 71,3% of research participants suggesting that the practices were to be in the medium category (2) With regards to the students' learning achievements, 56 students or 70% of students learning achievements were also considered to be in the medium category. (3) The implementation of audio-visual media was considered to have positive effects on students' Arabic learning achievements of MTsN 1 Makassar. This was based on the results of the T test where the value of T count was greater than T table ($7,192 > 1,990$), and its significance value was less than 0.05. Therefore, it could be suggested that there were influences of the audio-visual media implementation (x) on Arabic learning achievements (y). This could also be seen from the R Square value of 0.399 suggesting that the effects of audio-visual media (X) on Arabic learning achievements (Y) for grade VIII students of MTsN 1 Makassar during the pandemic were 0,399 or 39,9 %, and the audio-visual media implementation has contributed 39,9% to the Arabic learning achievements of the students.

Finally, the implication of this study were two folds: (1) the result of this study can be used as a reference for teachers, parents, and school for help students to be more effective and focused in learning. (2) it is also the result of this study can be used as a reference for the future researches.

BAB I

PENDAHULUAN

A. Latar Belakang Masalah

Pandemic adalah wabah penyakit yang menyebar secara serempak, meliputi daerah geografis yang luas. *Pandemic* merupakan *epidemic* yang menyebar hampir ke seluruh Negara ataupun benua dan biasanya menjangkiti banyak orang. Peningkatan angka penyakit yang terhitung diatas normal biasa terjadi, penyakit inipun secara tiba-tiba terjadi pada populasi suatu area geografis tertentu.¹

Corona Virus Disease (Covid-19) merupakan salah satu penyakit menular yang disebabkan oleh virus corona yang baru ditemukan dan dikenal sebagai sindrom pernafasan akut atau parah.² *Covid-19* adalah jenis penyakit yang ditularkan oleh sejenis virus yang dapat menular dari manusia ke manusia melalui kontak erat yang sering terjadi. Sedangkan orang yang memiliki resiko tinggi tertular oleh virus ini yaitu orang yang melakukan kontak erat dengan pasien penderita *Covid-19* yaitu para tenaga kesehatan.

Virus corona merupakan virus yang umumnya terdapat pada hewan dan dapat menyebabkan penyakit hewan ataupun manusia, orang yang sudah terinfeksi virus ini maka akan dengan mudah menyebarkan pada orang lainnya, penyakit ini merupakan infeksi yang terjadi pada pernafasan mulai dari flu biasa hingga penyakit yang lebih parah seperti

¹ Agus Purwanto, dkk “Studi Eksplorasi Dampak Pandemi COVID 19 terhadap Proses Pembelajaran Online di Sekolah Dasar” (Indonesia: Universitas Pelita Harapan, 2020), hal. 5.

² Lina Sayekti, *Dalam Menghadapi Pandemi: Memastikan Keselamatan dan Kesehatan di Tempat Kerja*, (ILO, 2020), h. 7.

Sindrom Pernafasan Timur Tengah (MERS) dan Sindrom Pernafasan Akut Parah (SARS).³

Menurut WHO (*World Health Organisation*), *Covid-19* merupakan wabah yang disebabkan oleh virus corona terbaru. Wabah ini pertama kali ditemukan di Wuhan, salah satu wilayah yang berada di Cina tepatnya pada akhir tahun 2019 yaitu pada bulan Desember. Pada kasus pertama, seorang pasien di Cina didiagnosis menderita pneumonia yang tidak biasa. Sumber penularan kasus ini belum diketahui pasti, namun pada kasus pertama ini dihubungkan dengan pasar *seafood* yang ada di Wuhan. Pada tanggal 18 hingga 29 Desember dilaporkan terdapat 5 pasien yang dirawat dengan *Acute Respiratory Distress Syndrome (ARDS)*. Kemudian pada tanggal 31 Desember 2019, WHO mengumumkan adanya kasus pneumonia pada beberapa orang yang terjadi di Wuhan, yang hasilnya menunjukkan adanya infeksi corona virus baru. Selanjutnya *The US for Centers for Disease Control and Prevention (CDC)* melakukan penelitian yang kemudian menyebut bahwa virus corona baru tersebut dengan sebutan 2019-novel Coronavirus (2019-nCoV). Kemudian pada tanggal 11 Februari 2020, WHO memberi nama virus tersebut *Severe Acute Respiratory Syndrome Coronavirus-2 (SARS-CoV-2)* dan memberi nama virus tersebut *Corona Virus Disease-19 (Covid-19)*.⁴

³ Yuliyana, Corona Virus Disease (Covid-19), (Lampung: Fakultas Kedokteran Universitas, 2020), h. 190.

⁴ . World Health Organization. “*Coronavirus disease 2019 (COVID-19) Situation Report*” Situs Resmi WHO. <https://www.who.int/dg/speeches/detail/who-director-general-s-remarks-at-the-media-briefing-on-2019-ncov-on-11-february-2020>.(11 Oktober 2021).

Covid-19 pertama dilaporkan di Indonesia pada tanggal 2 Maret 2020 dengan jumlah kasus sebanyak 2. Lalu data di tanggal 31 Maret 2020 menunjukkan kasus yang terkonfirmasi sebanyak 1.528 kasus dan 136 kasus kematian.⁵

Covid-19 sendiri dapat menular dari manusia ke manusia yang menjadi transmisi utama virus ini sehingga penyebarannya menjadi sangat cepat. Penyebaran virus ini dapat terjadi dari melalui droplet atau cipratan liur yang keluar dari tubuh orang yang terinfeksi saat mereka bersin, batuk, bahkan saat mereka sedang berbicara.⁶

Salah satu cara yang dilakukan untuk mengurangi resiko tertular dari virus tersebut yaitu dengan menjaga jarak fisik antara satu orang dengan satu sama lainnya, menghindari tempat atau kegiatan yang memungkinkan terjadinya kerumunan dalam skala besar, menggunakan masker, dan senantiasa menjaga kebersihan dengan membiasakan diri mencuci tangan.

Adanya pandemic Covid-19 ini membuat pemerintah daerah memutuskan suatu kebijakan yaitu dengan meliburkan sebagian instansi selama batas waktu yang ditentukan karena covid-19 ini merupakan virus yang berbahaya. Salah satu sector yang terdampak pada masa pandemic ini adalah sector di bidang pendidikan yang mengakibatkan banyaknya aktifitas yang rutin dilakukan secara tatap muka harus berganti dengan kegiatan pembelajaran yang dilakukan di rumah dengan memanfaatkan teknologi yang ada.

Dengan diterapkannya *social distancing* dan *physical distancing*, menyebabkan sistem pembelajaran di berbagai lembaga pendidikan melakukan

⁵ Kementerian Kesehatan Republik Indonesia. "Info Infeksi Emerging Kementerian Kesehatan RI", situs Resmi Kementerian Kesehatan Republik Indonesia. [https:// infeksiemerging.kemkes.go.id/](https://infeksiemerging.kemkes.go.id/). (5 Mei 2021).

⁶ Adityo Susilo, dkk, *Coronavirus Disease 2019: Tinjauan Literatur Terkini*” Jurnal Penyakit dalam Indonesia Vol. 7 No. 1, Maret 2020.

penyesuaian, diantaranya melalui sistem belajar daring, dengan memanfaatkan teknologi yang terhubung dengan internet. Sistem belajar daring ini memungkinkan terjadinya pembelajaran tanpa harus bertemu secara fisik antara pendidik dan peserta didik.

Penerapan *physical distancing* menyebabkan pembelajaran yang biasanya dilakukan secara tatap muka di kelas harus dirubah sistemnya menjadi *learning from home* atau belajar di rumah dengan mengandalkan jaringan internet, untuk mencegah meluasnya penyebaran *Covid-19*.

Tragedi pandemi *Covid-19*, menyebabkan adanya adaptasi besar besaran pada seluruh sektor, termasuk di bidang pendidikan. Pada awal bulan maret, Menteri Pendidikan dan Kebudayaan Indonesia mengeluarkan edaran tentang pembelajaran secara daring dan bekerja dari rumah dalam rangka pencegahan penyebaran *Covid-19*.

Pelaksanaan pembelajaran yang dilakukan di rumah atau dengan sebutan lainnya BDR (Belajar dari Rumah) ini dilaksanakan berdasarkan surat edaran dari Kementerian Pendidikan dan Kebudayaan nomor 15 Tahun 2020 tentang Pedoman Penyelenggaraan Belajar Dari Rumah dalam Masa Darurat Penyebaran Corona Virus Disease (*Covid-19*) dalam rangka memenuhi hak peserta didik untuk mendapatkan layanan pendidikan selama darurat penyebaran *Covid-19*.⁷

Pelaksanaan pembelajaran yang biasanya dilaksanakan secara tatap muka di sekolah berubah menjadi pembelajaran yang harus dilakukan secara online karena pandemic covid-19. Pembelajaran online biasanya disebut dengan pembelajaran daring yang menurut Ridwan Sanjaya, merupakan pembelajaran dengan menggunakan jaringan internet sebagai sumber utamanya untuk berkomunikasi, membaca, dan

⁷ Kementerian Pendidikan dan Kebudayaan, *Surat Edaran Nomor 15 Tahun 2020*

menulis yang dilakukan dengan menggunakan bantuan teknologi dan multimedia (computer, video, audio, smartphome, dan sebagainya).⁸

Adapun pembelajaran jarak jauh ini diatur dalam Peraturan Menteri Pendidikan dan Kebudayaan Republik Indonesia Nomor 109 Tahun 2013 tentang Penyelenggaraan Pendidikan Jarak Jauh pada pendidikan Tinggi pasal 31 Undang-Undang Nomor 12 tahun 2012. dengan tujuan untuk memberikan layanan pendidikan tinggi kepada kelompok masyarakat yang tidak dapat mengikuti pendidikan secara tatap muka atau reguler dan memperluas akses serta mempermudah layanan pendidikan tinggi dalam pendidikan dan pembelajaran.⁹

Maka dengan adanya pandemi covid-19 ini memaksa seluruh instansi pendidikan untuk melakukan pembelajaran jarak jauh, serta menuntut seluruh pendidik untuk mampu menggunakan teknologi komunikasi.

Berbagai jenjang pendidikan pun mulai menggunakan metode yang dapat memastikan pembelajaran terus berjalan. Para tenaga pengajar pun mulai belajar menggunakan *platform meeting* ataupun komunikasi online untuk dapat menyampaikan materi kepada para peserta didik tanpa harus bertatap muka secara langsung. Pemberian tugas, modul, dan media belajar lainnya pun dikerahkan dari tenaga pengajar untuk memastikan pemahaman para peserta didik tentang materi yang diberikan. Untuk membantu tersampainya pesan tersebut, dibutuhkan sarana atau media yang memadai dalam proses penyampaiannya.

Kata media berasal dari bahasa Latin *medius* yang secara harfiah berarti tengah, perantara, atau pengantar. Dalam bahasa Arab, media adalah perantara (وسائل) atau

⁸ Ridwan Sanjaya, *Pembelajaran Daring di Masa Darurat* (Universitas Katolik Soegijapranata, 2020), h. 22.

⁹ Undang-undang Republik Indonesia Nomor 12 Tahun 2012 tentang Pendidikan Tinggi, pasal 31.

pengantar pesan dari pengirim kepada penerima pesan.¹⁰ Media menyampaikan suatu informasi dari sebuah sumber yang berupa apa saja yang dapat memberikan atau menjadi sumber informasi. Media juga berfungsi untuk tujuan instruksi di mana informasi yang terdapat dalam media itu harus melibatkan peserta didik baik dalam benak atau mental maupun dalam bentuk aktifitas yang nyata sehingga pembelajaran dapat terjadi. Materi harus dirancang secara lebih sistematis dan psikologis dilihat dari segi prinsip-prinsip belajar agar dapat menyiapkan instruksi yang efektif. Disamping menyenangkan, media pembelajaran harus dapat memberikan pengalaman yang menyenangkan dan memenuhi kebutuhan mahasiswa didik.¹¹

Penggunaan media dalam proses pembelajaran juga telah dijelaskan dalam QS al-'Alaq/96: 1-5.

اقْرَأْ بِاسْمِ رَبِّكَ الَّذِي خَلَقَ (١) خَلَقَ الْإِنْسَانَ مِنْ عَلَقٍ (٢) اقْرَأْ وَرَبُّكَ الْأَكْرَمُ (٣) الَّذِي عَلَّمَ بِالْقَلَمِ (٤)
عَلَّمَ الْإِنْسَانَ مَا لَمْ يَعْلَمُ (٥)

Terjemahnya:

Bacalah dengan (menyebut) nama Tuhanmu yang menciptakan. Dia telah menciptakan manusia dari segumpal darah. Bacalah, dan Tuhanmulah yang maha pemurah. Yang mengajar (manusia) dengan perantaran kalam. Dia mengajar kepada manusia apa yang tidak diketahuinya.¹²

Berdasarkan Tafsir *Almishbah* pada ayat pertama berbicara tentang perintah untuk membaca yang ditujukan kepada Nabi Muhammad saw. guna untuk memantapkan hati beliau. Ayat di atas bagaikan menyatakan bacalah wahyu-wahyu Allah yang sebentar lagi akan engkau terima dan baca juga alam dan masyarakatmu. Ayat yang kedua memperkenalkan Tuhan yang disembah oleh Nabi Muhammad saw. dan diperintahkan oleh ayat yang lalu untuk membacanya dengan namaNya disertai

¹⁰ Azhar Arsyad, *Media Pembelajaran* (Cet.V; Jakarta: Raja Grafindo Persada, 2004), h. 3.

¹¹ Azhar Arsyad, *Media Pembelajaran*, h. 21

¹² Departemen Agama RI, *Alquran Tajwid dan Terjemahannya* (Bandung: Jabbal Raudhotul Jannah), h. 597.

demi untukNya. Dia adalah Tuhan yang telah menciptakan manusia yakni semua manusia kecuali Adam dan Hawa dari alaq segumpal darah atau sesuatu yang bergantung di dinding rahim. Ayat ketiga memerintahkan membaca dengan meningkatkan motivasinya yakni dengan nama Allah, kini ayat di atas memerintahkan membaca dengan menyampaikan janji Allah atas manfaat membaca. Perintah membaca pada ayat ketiga dimaksudkan agar beliau lebih banyak membaca, menelaah, memperhatikan alam raya serta membaca kitab yang tertulis maupun yang tidak tertulis. Selanjutnya ayat keempat dan kelima menjelaskan 2 cara yang ditempuh Allah swt dalam mengajar manusia. Pertama melalui pena (tulisan) yang harus dibaca manusia dan yang kedua melalui pengajaran secara langsung tanpa alat.¹³

Kemudian firman Allah dalam QS Al-Rum/30:22

وَمِنْ آيَاتِهِ خَلْقَ السَّمُوتِ وَالْأَرْضِ وَاخْتِلَافُ أَلْسِنَتِكُمْ وَالْوُجُوهِ إِنَّ فِي ذَلِكَ لَآيَاتٍ لِّلْعَالَمِينَ (٢٢)

Terjemahnya:

Dan di antara tanda-tanda kekuasaan-Nya ialah menciptakan langit dan bumi dan berlain-lainan bahasamu dan warna kulitmu. Sesungguhnya pada yang demikian itu benar-benar terdapat tanda-tanda bagi orang-orang yang mengetahui.

Berdasarkan tafsir Ibnu Katsir, ayat “dan diantara tanda-tanda kekuasaan-Nya” yang menunjukkan kekuasaanNya yang agung: خلق السماوات و الأرض “ialah menciptakan langit dan bumi” yaitu penciptaan langit dan ketinggiannya, keluasan hamparan atapnya, kecemerlangan bintang-bintangnya yang tetap dan beredar serta penciptaan bumi dengan kerendahan dan ketebalannya serta kandungan-kandungannya yang berbentuk gunung, oase, laut, padang pasir, hewan dan pohon-pohon. Dan firman Allah واختلاف ألسنتكم “dan berlain-lain(nya) lisan-lisanmu” yang dimaksud adalah bahasa-bahasa kalian. Ada yang berbahasa Arab, ada yang berbahasa

¹³ M. Quraish Shihab, *Tafsir Al-Misbah Pesan, Kesan dan Keserasian al-Quran Juz'amma*, Vol. 15 (Jakarta: Lentera Hati, 2002), h. 392-402.

Tartar, ada yang berbahasa Rum, ada yang berbahasa Perancis, ada yang berbahasa Barbar, ada yang berbahasa Habsyi, ada yang berbahasa Hindi, ada yang berbahasa ‘Ajam, ada yang berbahasa Armenia, ada yang berbahasa kurdi, dan bahasa-bahasa lain, dimana tak ada yang mengajarkan semua bahasa itu kecuali Allah dan berbagai warna kulit manusia berbeda. Seluruh penduduk bumi bahkan penduduk dunia sejak diciptakanNya Adam hingga hari kiamat, semuanya memiliki dua mata, dua alis, hidung dan dua buah pelipis, satu mulut dan dua pipi serta satu dengan yang lainnya tidak memiliki kesamaan, bahkan dibedakan dengan jalannya, sikapnya, atau pembicaraannya, baik nyata maupun tersembunyi, yang hanya dapat dilihat jika melalui perenungan. Dan setiap wajah diantara mereka memiliki bentuk dan susunan pada dirinya sendiri yang tidak sama dengan yang lainnya. Seandainya mereka seluruhnya memiliki kesamaan dalam ketampanan atau kejelekan, niscaya dibutuhkan orang yang membedakan setiap salah satu diantara mereka dengan yang lainnya.¹⁴

Kemudian pada ayat *إِنَّ فِي ذَلِكَ لآيَاتٍ لِّلْعٰلَمِيْنَ* “sesungguhnya yang demikian itu benar-benar terdapat tanda-tanda bagi orang-orang yang mengetahui.” Sesungguhnya pada hal-hal yang disebutkan tadi terkandung bukti-bukti kekuasaan bagi orang yang berilmu, yaitu mereka yang memikirkan tentang mahluk yang diciptakan oleh Allah maka mengetahui dan menyimpulkan, bahwa Allah swt. tidak sekali-kali menciptakan mahlukNya secara cuma-cuma, tetapi Dia menciptakannya untuk tujuan hikmat mendalam, yang terkandung di dalamnya pelajaran bagi orang-orang menggunakan akal pikirannya.¹⁵

¹⁴ Ibnu Katsir, *Tafsir Ibnu Katsir*, terj. M. Abdul Ghoffar dan Abu Ihsan al-Atsari, Jilid 6 (Bogor: Pustaka Imam Asy-syafi’I, 2004), h. 364.

¹⁵ Learn Quran Tafsir, *Surat 30 Ar-Rum Ayat 22*, Situs Resmi Learn Quran Tafsir. <https://tafsir.learn-quran.co/id/surat-30-ar-rum/ayat-22>. (31 Maret 2022)

Berdasarkan tafsir dari surah al Rum, dapat disimpulkan bahwa Allah memerintahkan manusia untuk belajar menyadari bukti bukti kekuasaan Allah dengan melakukan perenungan dan melihat hamparan ciptaannya yang ada di bumi. Dengan adanya berbagai perbedaan, memudahkan manusia uantuk saling mengenali, dan dengan adanya bahasa, bahasa inilah yang menjadi sarana atau media komunikasi untuk memudahkan manusia dalam berinteraksi. Adapun dalam tafsir surah Al-‘Alaq dapat disimpulkan bahwa penggunaan media pembelajaran telah dilakukan sejak zaman Rasulullah saw. Hal ini dapat dilihat dari kata “*bilqalam*” yang terdapat pada ayat ke empat yang berarti dengan perantara *qalam* (pena). Maksudnya yaitu Allah swt memerintahkan Nabi Muhammad saw untuk mengajarkan umat manusia dengan menggunakan pena dalam membaca dan menulis sebagai salah satu media yang digunakan dalam pembelajaran.

Terdapat beberapa media pembelajaran yang sangat sering digunakan saat berlangsungnya pembelajaran selama masa pandemi, salah satunya dengan menggunakan jenis media pembelajaran audio visual.

Jenis media pembelajaran audio visual merupakan jenis media pembelajaran yang melibatkan unsur audio dan video secara bersamaan dalam penggunaannya untuk membantu memudahkan peserta didik dalam menangkap informasi yang disajikan oleh pendidik.

Alquran juga telah menjelaskan mengenai media *audio visual* yang terdapat dalam QS Al-Nahl: 78.

وَاللَّهُ أَخْرَجَكُمْ مِنْ بُطُونِ أُمَّهَاتِكُمْ لَا تَعْلَمُونَ شَيْئًا وَجَعَلَ لَكُمُ السَّمْعَ وَالْأَبْصَارَ وَالْأَفْئِدَةَ ، لَعَلَّكُمْ تَشْكُرُونَ
(٧٨)

Terjemahnya:

Dan Allah mengeluarkan kamu dari perut ibumu dalam keadaan tidak mengetahui sesuatupun, dan Dia memberi kamu pendengaran, penglihatan dan hati, agar kamu bersyukur.¹⁶

Menurut tafsiran *Al Misbah* mengenai QS Al Nahl ayat 78 yaitu dan sebagaimana Allah telah mengeluarkan kamu berdasar kuasa dan ilmu-Nya dari perut ibu-ibu kamu sedang tadinya kamu tidak wujud, demikian juga Dia dapat mengeluarkan kamu dari perut ibu-ibu kamu, kau semua dalam keadaan tidak mengetahui sesuatu pun yang ada disekeliling kamu dan Dia menjadikan bagi kamu pendengaran, penglihatan, dan aneka hati sebagai bekal dan alat- alat untuk meraih pengetahuan agar kamu bersyukur dengan menggunakan alat-alat tersebut sesuai dengan tujuan Allah menganugerahkannya kepada kamu.¹⁷

Berdasarkan ayat tersebut, dikatakan bahwa dalam proses belajar atau mencari ilmu manusia telah diberi sarana secara fisik berupa indra eksternal, yaitu mata dan telinga, serta sarana psikis berupa daya nalar atau intelektual.

Adapun beberapa jenis media pembelajaran yang termasuk dalam kategori audio visual yang sering digunakan pada masa pandemik ini seperti penggunaan media video, dan video teleconference.

Media video adalah segala sesuatu yang memungkinkan sinyal audio dapat dikombinasikan dengan gambar bergerak secara sekuensial.¹⁸ Dalam penerapannya, peserta didik diarahkan oleh guru untuk menonton sebuah video yang berisi materi terkait dengan bahan ajar yang akan disampaikan oleh guru. Video yang disajikan oleh guru dapat diputar secara berulang-ulang oleh peserta didik untuk menambah

¹⁶Departemen Agama RI, *Alquran Tajwid dan Terjemahannya*, h. 275.

¹⁷M. Quraish Shihab, *Tafsir Al Misbah*, Vol. 13 (Jakarta:Lentera Hati, 2009), h. 672.

¹⁸Daryyanto, *Media Pembelajaran Peranannya Sangat Penting dalam Mencapai Tujuan Pembelajaran* (Yogyakarta: Gava Media, 2010) h. 88.

kejelasan. Selain itu, penyajian media video juga dapat memperjelas hal-hal yang abstrak dan memberikan penggambaran yang lebih realistis.¹⁹

Video *teleconference* atau konferensi video adalah layanan yang menyediakan fasilitas untuk mempertemukan dua pihak menggunakan jaringan internet serta media komputer tanpa harus bertemu di tempat yang sama secara langsung.²⁰ Video *teleconference* mempermudah pembelajaran tanpa bertemu secara langsung dengan peserta didik, dimana pembelajaran dilakukan melalui panggilan video antara guru dan peserta didik sehingga memungkinkan terjadi interaksi timbal balik secara virtual antara guru dan peserta didik. hal ini membuat pembelajaran antara guru dan peserta didik terasa nyata, meskipun tidak berada dalam lokasi yang sama.

Berdasarkan observasi awal, peneliti mendapatkan informasi dari seorang pengajar di MTsN 1 Makassar bahwa selama masa pandemi *Covid-19* ini pembelajaran bahasa Arab di sekolah tersebut telah menerapkan pembelajaran *online*, yaitu dengan menggunakan platform pembelajaran yang memungkinkan seorang pendidik untuk melangsungkan pembelajaran dengan memanfaatkan fitur berupa media audio visual seperti penggunaan video *teleconference* ataupun dengan mengirimkan video pembelajaran sebagai bahan ajar yang dapat membantu peserta didik untuk memahami materi pelajaran dengan mudah. Namun berdasarkan informasi yang peneliti dapatkan, ternyata masih ada beberapa peserta didik yang nilai bahasa Arabnya belum mencapai KKM (Kriteria Ketuntasan Minimum).

¹⁹Yudhi Munadi, *Media Pembelajaran Sebuah Pendekatan Baru* (Jakarta: PT. Prestasi Pustakaraya, 2013) h. 127

²⁰Hendi Sama, *Kompetensi Karyawan dan Efektivitas Penggunaan Video teleconference Berbasis Skype Terhadap Efisiensi Waktu Perekrutan Karyawan*, (CBIS Journal, Volume 2 No.2, ISSN 2337-8794) h. 32.

Dari fakta tersebut, penulis berinisiatif untuk melakukan penelitian mengenai pengaruh penggunaan media audio visual terhadap hasil belajar bahasa Arab peserta didik kelas VIII MTsN 1 Makassar di Era pandemi *Covid-19*.

B. Rumusan Masalah

Berdasarkan identifikasi masalah yang dikemukakan, maka dapat dirumuskan sebagai berikut:

1. Bagaimana penggunaan media audio visual dalam pembelajaran Bahasa Arab peserta didik kelas VIII MTsN 1 Makassar di Era pandemi *Covid-19*?
2. Bagaimana hasil belajar bahasa Arab peserta didik kelas VIII MTsN 1 Makassar di Era pandemi *Covid-19*?
3. Apakah penggunaan media audio visual berpengaruh terhadap hasil belajar bahasa Arab peserta didik MTsN 1 Makassar di Era pandemi *Covid-19*?

C. Definisi Oprasional dan Ruang Lingkup Penelitian.

1. Definisi Oprasional Variabel

Definisi operasional variabel bertujuan untuk menjelaskan makna variabel yang diteliti yaitu:

Penggunaan audio visual yaitu perantara atau alat peraga yang digunakan oleh guru dalam kegiatan belajar mengajar yang produksi dan penggunaan materi yang penyerapannya melalui pandangan (gambar) dan pendengaran (suara). Penggunaan *audio visual* dalam penelitian diukur berdasarkan dimensi yang dikembangkan oleh Riyana tentang karakteristik media pembelajaran *Audio visual* yaitu kejelasan pesan,

akrab dengan penggunaanya (*user friendly*), visualisasi dengan media, dan dapat digunakan secara klasikal dan individual dan terdiri dari enam indikator yaitu membuat pembelajaran jadi bermakna, membuat pembelajaran mudah diingat, membuat pembelajaran mudah dipahami, dapat menjelaskan materi pembelajaran, mengandung teks, animasi, dan suara, dapat digunakan pada semua komputer, dapat digunakan dalam pembelajaran individu, dan dapat digunakan dalam pembelajaran kelompok.

Hasil belajar yaitu hasil atau skor yang dicapai oleh peserta didik setelah mengalami proses pembelajaran bahasa Arab melalui media *Audio visual*. Hasil belajar ini diperoleh dari hasil penilaian akhir semester peserta didik kelas VIII MTSN 1 Makassar.

D. Kajian Pustaka

Penelitian ini membahas tentang “Pengaruh Media Audio Visual terhadap Hasil Belajar Bahasa Arab Peserta Didik Kelas VIII MTSN 1 Makassar di Era pandemi *Covid-19*”. Setiap penelitian yang dilakukan memerlukan beberapa kajian yang memiliki kaitan yang sama dengan pembahasannya untuk dijadikan sebagai panduan penelitian. Adapun beberapa penelitian terdahulu yang relevan dengan thesis ini yaitu:

Jurnal penelitian Maya Rahmatia dkk, dengan judul Pengaruh Media E-Learning terhadap Hasil Belajar Matematika Siswa Kelas IV SDN 20 Banda Aceh. Penelitian ini merupakan kuantitatif dengan jenis penelitian eksperimental semu. Adapun populasi dari penelitian ini yaitu siswa kelas IV SD Negeri 20 Banda Aceh yang terdiri dari 3 kelas. Pengambilan sampel menggunakan teknik *purposive sampling* dengan jumlah sampel sebanyak 32 orang siswa kelas IV-3. Metode pengumpulan data yang digunakan adalah pemberian tes. Adapun hasil dari penelitian

ini dilihat dari hasil analisis data diperoleh bahwa nilai t_{hitung} lebih besar dari t_{tabel} yaitu $4,8 > 2,042$ sehingga H_0 ditolak dan H_1 diterima maka dapat ditarik kesimpulan bahwa terdapat pengaruh media *e-learning* terhadap hasil belajar metematika siswa.²¹

Perbedaan penelitian ini dengan penelitian terdahulu terletak pada jenis penelitiannya, yang mana penelitian terdahulu merupakan penelitian *eksperimen* sementara penelitian ini adalah penelitian *ekspost facto*.

Hidayatul Qomariyah, Tesis 2016 dengan judul “Pengaruh Penggunaan Media Pembelajaran Berbasis Information and Communication Technology (ICT) terhadap Motivasi dan Hasil Belajar IPA Kelas 4 MI Miftahul Ulum Jarak Kulon Jogoroto Jombang”. Penelitian terdahulu ini merupakan jenis penelitian eksperimen dimana peneliti membagi objek penelitiannya menjadi dua kelas, yaitu kelas control dan kelas eksperimen. kemudian hasil belajar peserta didik diukur menggunakan tes, dan motivasi peserta didik diukur menggunakan angket. Adapun hasil dari penelitian tersebut yaitu mata pelajaran Ilmu Pengetahuan alam dengan metode eksperimen mengalami peningkatan, dalam uji Wilcoxon peningkatan pada kelas eksperimen sebesar 20,69%, sedangkan pada kelas control sebesar 15,33%. Dan hasil observasi motivasi sebelum dan setelah menggunakan media pembelajaran berbasis ICT dengan aspek minat dari 4,67% menjadi 7,58%, aspek perhatian dari 5,19% menjadi 8,32%, aspek konsentrasi dari 3,87% menjadi 5,80%, dan aspek ketekunan dari 5,09% menjadi 9,69%. Dari data tersebut diperoleh rata-rata dari 17,32% menjadi 31,66% dengan taraf keberhasilan yang dicapai tuntas.²²

²¹ Maya Rahmatia dkk, *Pengaruh Media E-Learning terhadap Hasil Belajar Matematika Siswa Kelas IV SDN 20 Banda Aceh*, Jurnal (Universitas Syiah Kuala, 2017).

²² Hidayatul Qomariyah, *Pengaruh Penggunaan Media Pembelajaran Berbasis Information and Communication Technology (ICT) terhadap Motivasi dan Hasil Belajar IPA Kelas 4 MI Miftahul Ulum Jarak Kulon Jogoroto Jombang*, Tesis (Malang: Program Magister Pendidikan Guru Madrasah Ibtidaiyyah Pascasarjana UIN Malik Maulana Ibrahim Malang, 2016).

Adapun perbedaan antara penelitian tersebut dengan tesis ini yaitu media pembelajaran yang digunakan peneliti terdahulu berbasis ITC sedangkan media pembelajaran yang digunakan pada penelitian ini adalah media audio visual. Kemudian peneliti terdahulu menggunakan dua variable y sedangkan peneliti pada tesis ini hanya memiliki satu variable y.

Jurnal penelitian Dewi Nurwidayanti dan Mukminan, tahun 2018 dengan judul “Pengaruh Media Pembelajaran terhadap Hasil belajar Ekonomi ditinjau dari gaya belajar siswa SMA Negeri” penelitian ini merupakan penelitian eksperimen dengan menggunakan instrument penelitian berupa pre test dan post test yang dilakukan pada SMAN 4 Yogyakarta dan SMAN 9 Yogyakarta yang belajar menggunakan media pembelajaran berupa power point dan media konvensional pada kelompok siswa dengan gaya belajar dan gaya belajar auditoral. Adapun yang menjadi populasi dalam penelitian ini adalah seluruh peserta didik kelas X SMAN SMAN 4 Yogyakarta dan SMAN 9 Yogyakarta. Hasil penelitian menunjukkan bahwa terdapat perbedaan hasil belajar antara peserta didik yang pembelajarannya menggunakan media powerpoint dengan yang menggunakan media konvensional. Dimana peserta didik dengan penggunaan media powerpoint memiliki hasil belajar yang lebih tinggi dibandingkan dengan yang menggunakan media konvensional baik itu dengan gaya belajar visual maupun auditorial.²³

Perbedaan penelitian terdahulu dengan penelitian ini adalah penelitian sebelumnya merupakan penelitian eksperimen, yang mana penelitian ini dilakukan pada masa sebelum adanya pandemic covid-19. Sedangkan penelitian ini merupakan penelitian ekspost facto yang dilakukan pada masa pandemic covid-19.

²³ Dewi Nurwidayanti & Mukminan, *Pengaruh Media Pembelajaran terhadap Hasil Belajar Ekonomi ditinjau dari Gaya Belajar Siswa SMA Negeri*, Jurnal (Universitas Negeri Yogyakarta, 2018)

Andi Nurul hidayatullah, tesis 2021 dengan judul “Pengaruh media pembelajaran berbasis Youtube dan minat belajar terhadap hasil belajar peserta didik pada mata pelajaran Bahasa Arab di Madrasah Aliyah pondok pesantren Yasrib watansoppeng” populasi dalam penelitian ini yaitu seluruh peserta didik pada madrasah Aliyah pondok pesantren yasrib Watansoppeng yang berjumlah 173 orang siswa, dengan jumlah sampel sebanyak 40 orang siswa. penelitian ini merupakan penelitian Eksperimen dengan metode penelitian kwasi experiment. Metode pengumpulan data yang digunakan yaitu observasi untuk mengamati pembelajaran menggunakan media pembelajaran berbasis youtube, angket untuk memperoleh informasi mengenai minat belajar peserta didik dalam pembelajaran bahasa Arab, dan tes yaitu pemberian butir soal mengukur hasil belajar peserta didik setelah melakukan pembelajaran dengan menggunakan media pembelajaran berbasis youtube. Adapun hasil penelitian ini yaitu media pembelajaran berbasis youtube dan minat belajar berpengaruh interaktif terhadap hasil belajar bahasa Arab peserta didik di Madrasah Aliyah pondok pesantren Yasrib watansoppeng. Hal ini dapat dilihat dari nilai *sig F* adalah $0.000 < 0.05$. nilai ini mengandung arti bahwa variabel minat belajar (X_1) dan media Youtube (X_2) berpengaruh signifikan secara bersama-sama terhadap hasil belajar.²⁴

Adapun perbedaan antara penelitian tersebut dengan tesis ini adalah jenis penelitian yang digunakan peneliti terdahulu adalah penelitian eksperimen sedangkan pada tesis ini merupakan jenis penelitian *eks post facto*. Kemudian, variabel x pada penelitian terdahulu ada dua, sedangkan penelitian ini hanya memiliki satu variabel x.

²⁴ Andi Nurul Hidayatullah, *Pengaruh Media Pembelajaran Berbasis Youtube dan Minat Belajar Terhadap Hasil Belajar Peserta Didik pada Mata Pelajaran Bahasa Arab di Madrasah Aliyah Pondok Pesantren Yasrib Watansoppeng*, Tesis (Makassar: Program Magister Pendidikan Bahasa Arab Pascasarjana UIN Alauddin Makassar, 2021).

Jurnal penelitian Yudo Harvianto, pada tahun 2021 dengan judul “Pengaruh media pembelajaran interaktif terhadap hasil belajar pendidikan jasmani selama masa pandem Covid-19” metode penelitian yang digunakan dalam penelitian ini yaitu metode eksperimen dengan desain pre-eksperimental. Hasil penelitian menunjukkan bahwa hasil belajar peserta didik cenderung rendah, kemudian setelah dilakukan perlakuan dengan penggunaan media pembelajaran interaktif kepada peserta didik menunjukkan bahwa terjadi peningkatan hasil belajar. Hal ini membuktikan bahwa penggunaan media interaktif guna meningkatkan hasil belajar terbilang berhasil.²⁵

Tesis Ramdani Fajar dengan judul “Pengaruh Persepsi Penulisan Skripsi Berbahasa Arab dan Prestasi Belajar Bahasa Arab terhadap Tingkat Kecemasan Mahasiswa Jurusan Pendidikan Bahasa Arab Fakultas Tarbiyah dan Keguruan UIN Alauddin Makassar”. Penelitian ini merupakan penelitian kuantitatif dengan jenis penelitian *eks post facto*. Adapun populasi dari penelitian ini yaitu semua mahasiswa jurusan pendidikan Bahasa Arab angkatan 2011 dan 2012 yang sedang menyelesaikan skripsi yang berjumlah 115 orang dan sampel yang diambil adalah 28 orang. Adapun metode pengumpulan data yang digunakan yaitu angket untuk memperoleh data tentang persepsi mahasiswa tentang penulisan skripsi berbahasa Arab dan untuk mengukur tingkat kecemasan mahasiswa. Metode pengumpulan data yang kedua yaitu dokumentasi untuk memperoleh data tentang prestasi belajar Mahasiswa. Adapun hasil penelitian ini yaitu persepsi penulisan skripsi berbahasa Arab mahasiswa pada umumnya berada pada kategori kurang, prestasi belajar mahasiswa pada umumnya berada pada kategori memuaskan, sedangkan tingkat kecemasan mahasiswa pada umumnya berada pada kategori sedang. Jadi secara bersama-sama, tidak terdapat

²⁵ Yudo Harvianto, *Pengaruh Media Pembelajaran Interaktif terhadap Hasil Belajar Pendidikan Jasmani Selama Masa Pandemi Covid-19*, Jurnal (Pendidikan Jasmani, Kesehatan dan Rekreasi, FKIP, Universitas Palangkaraya, 2021)

pengaruh yang signifikan antara persepsi penulisan skripsi dan prestasi belajar bahasa Arab mahasiswa terhadap tingkat kecemasan mahasiswa dapat diketahui berdasarkan tabel *coeficiens* (α) diperoleh nilai $F_{hitung} = 0,032$. Nilai F_{tabel} dapat dicari diperoleh 4,225 sehingga membandingkan F_{tabel} dan F_{hitung} ternyata $F_{hitung} = 0,032 < F_{table} = 4,225$, maka H_0 diterima dan H_1 ditolak.²⁶

Persamaan penelitian tersebut dengan tesis ini yaitu sama-sama merupakan penelitian kuantitatif dengan jenis *eks post facto*. Kemudian perbedaan penelitian tersebut dengan tesis ini yaitu tesis ini meneliti tentang media audio visual terhadap hasil belajar peserta didik, sedangkan penelitian terdahulu tentang persepsi penulisan skripsi bahasa Arab dan prestasi belajar bahasa Arab terhadap tingkat kecemasan mahasiswa. Kemudian variabel x pada penelitian terdahulu ada dua, sedangkan penelitian ini hanya memiliki satu variabel x.

Tesis Susilawati dengan judul “Pengaruh Desain Bahan Ajar Bahasa Arab (*Kitabah*) terhadap Maharah *Kitabah* (Studi Eksperimen Pada Peserta Didik Kelas X MAN 1 Pare-pare)” penelitian ini merupakan penelitian kuantitatif dengan jenis penelitian eksperimen dengan desain *kuasi eksperimental design*. Populasi penelitian ini yaitu seluruh peserta didik kelas X MAN 1 pare-pare, dan sampel yang diambil adalah kelas X-1 dan X-4. Peneliti membagi kelas menjadi kelas control dan kelas eksperimen. Adapun metode pengumpulan data yang digunakan peneliti yaitu observasi untuk mengumpulkan data tentang desain pembelajaran *kitabah*. Metode pengumpulan data berikutnya yaitu tes. *Pretest* diberikan sebelum menerapkan perlakuan untuk mengetahui batas kemampuan peserta didik, dan *posttest* diberikan

²⁶ Ramdani Fajar, *Pengaruh Persepsi Penulisan Skripsi Berbahasa Arab dan Prestasi Belajar Bahasa Arab terhadap Tingkat Kecemasan Mahasiswa Jurusan Pendidikan Bahasa Arab Fakultas Tarbiyah dan Keguruan UIN Alauddin Makassar*, Tesis (Makassar: Program Magister Pendidikan Bahasa Arab Pascasarjana UIN Alauddin Makassar, 2016).

setelah memberikan perlakuan untuk mengetahui peningkatan keterampilan *kitabah* peserta didik. Adapun hasil dari penelitian ini yaitu terdapat peningkatan yang positif dalam penerapan desain bahan ajar bahasa Arab terhadap *maharah kitabah* peserta didik kelas X MAN 1 Pare-pare, hal ini diketahui dari hasil *pretest* yang menunjukkan bahwa kemampuan *maharah alkitabah* masih sangat rendah dengan nilai rata-rata kelas yang diperoleh kelas control yaitu 47,50 dan kelompok eksperimen 45,29. Sedangkan hasil *posttest* menunjukkan perbedaan yang signifikan yaitu kelas control memperoleh nilai rata-rata kelas 54,70 dan kelas eksperimen 76,47.²⁷

Perbedaan penelitian tersebut dengan tesis ini terletak pada jenis penelitiannya, yaitu penelitian terdahulu merupakan jenis penelitian eksperimen, sedangkan tesis ini merupakan penelitian dengan jenis *eks post facto*.

Thesis Hastang dengan judul Penerapan Metode Muhadatsah dipadukan dengan Media LCD Projector dalam Meningkatkan Hasil Belajar Maharah Kalam Siswa Kelas VIII pada MTs. Al-Faaizun Watang Palakka Kab. Bone. Penelitian ini merupakan penelitian tindakan kelas yang terdiri dari dua siklus. Pengumpulan data dilakukan dengan tes, dokumentasi, wawancara, dan observasi. Hasil penelitian membuktikan bahwa terdapat peningkatan hasil belajar *maharah kalam* melalui penerapan metode *muhadatsah* yang dipadukan dengan Media *LCD Projector*. Hal ini dapat diketahui dengan melihat hasil belajar pada siklus II yang menunjukkan peningkatan jumlah siswa yang tuntas belajar menjadi 82% dari yang sebelumnya 36%.²⁸

²⁷ Susilawati, *Pengaruh Desain Bahan Ajar Bahasa Arab (Kitabah) terhadap Maharah Kitabah (Studi Eksperimen Pada Peserta Didik Kelas X MAN 1 Pare-pare)*, Tesis (Makassar: Program Magister Pendidikan Bahasa Arab Pascasarjana UIN Alauddin Makassar, 2016).

²⁸Hastang, *Penerapan Metode Muhadatsah dipadukan dengan Media LCD Projector Dalam Meningkatkan Hasil Belajar Maharah Kalam Siswa Kelas VIII pada MTs. Al-Faaizun Watang Palakka Kab. Bone* (Tesis Universitas Islam Negeri ALauddin, 2016).

Perbedaan penelitian ini dengan penelitian terdahulu terletak pada jenis penelitiannya, yang mana penelitian terdahulu merupakan penelitian eksperimen, sedangkan penelitian ini merupakan penelitian *eks post facto*.

E. Tujuan dan Kegunaan Penelitian

1. Tujuan Penelitian

Adapun tujuan penelitian ini sebagai berikut:

- a. Untuk mendeskripsikan penggunaan media *audio visual* dalam pembelajaran bahasa Arab kelas VIII MTsN 1 Makassar di Era pandemi *Covid-19*.
- b. Mendeskripsikan hasil belajar peserta didik dalam pembelajaran Bahasa Arab kelas VIII MTsN 1 Makassar di Era pandemi *Covid-19*.
- c. Untuk menganalisis pengaruh penggunaan media *audio visual* terhadap hasil belajar bahasa Arab peserta didik kelas VIII MTsN 1 Makassar di Era pandemi *Covid-19*.

2. Kegunaan Penelitian

- a. Kegunaan teoretis

Penelitian ini diharapkan dapat menjadi literatur bagi penulis dan pembaca dalam menambah khazanah keilmuan khususnya mengenai pengaruh penerapan media audio visual di Era pandemi *Covid-19*. Penelitian ini juga dapat menjadi bahan acuan bagi peneliti di bidang penelitian yang sejenis

- b. Kegunaan secara praktis

- 1) Penelitian ini dapat dimanfaatkan sebagai bahan acuan dalam membantu pendidik meningkatkan kualitas belajar peserta didik dalam pembelajaran bahasa Arab.

- 2) Untuk memberikan motivasi bagi pendidik untuk lebih kreatif dalam menemukan media belajar yang sesuai dengan kebutuhan peserta didik.
- 3) Diharapkan karya ilmiah ini dapat menjadi sumbangan pemikiran dalam meningkatkan mutu pendidikan.



BAB II

KAJIAN TEORETIK

A. Teori Media Pembelajaran

Media pembelajaran dikenal sebagai sesuatu yang menjadi perantara antara pendidik dan peserta didik dalam pembelajaran, yang memudahkan peserta didik untuk memahami isi pesan dari materi pembelajaran tersebut.

Dari hasil penelusuran peneliti, terdapat beberapa teori mengenai media pembelajaran yang dikemukakan oleh para ahli, diantaranya:¹

1. Teori *Symbol System*

Teori ini pertama kali digagas oleh G. Salomon pada tahun 1997, merupakan teori yang bertujuan untuk menjelaskan dampak dari media terhadap pembelajaran. Menurut Salomon, setiap media memiliki kemampuan untuk menyampaikan isi melalui sistem simbol tertentu. Lebih lanjut, Salomon menyatakan bahwa efektivitas suatu media pembelajaran tergantung pada kesesuaian dengan peserta didik atau pelajar, isi, dan tugas.

2. Teori *Cognitive Flexibility*

Teori ini dikembangkan oleh R. Spiro, P. Feltovitch, dan R. Coulson pada tahun 1990. Teori ini menitik beratkan pada sifat dari pembelajaran dalam ranah yang kompleks dan tidak terstruktur. Teori kognitif fleksibilitas ini menegaskan bahwa pembelajaran yang efektif bergantung pada konteks. Selain itu, teori ini juga menekankan pentingnya sebuah pengetahuan yang dibangun dan karenanya peserta didik harus diberi kesempatan untuk mengembangkan representasi dari informasi

¹ Pakar Komunikasi, “8 Teori Media Pembelajaran Menurut Para Ahli”, Situs Resmi Pakar Komunikasi. <https://pakarkomunikasi.com/teori-media-pembelajaran-menurut-para-ahli> (29 Maret 2022).

mereka sendiri agar bisa belajar dengan baik. Teori ini berakar pada teori konstruktivisme dan memiliki kaitan dengan teori symbol system dalam hal media dan interaksi pembelajaran.

3. Teori *Condition of Learning*

Teori kondisi pembelajaran yang dikemukakan oleh R. Gagne ini berpendapat bahwa ada beberapa jenis atau tingkatan dalam pembelajaran yang berbeda-beda. Pengelompokan ini dimaksudkan karena pada setiap tingkatan dalam pembelajaran memerlukan jenis instruksi yang berbeda-beda. Gagne mengidentifikasi pembelajaran ini dalam lima jenis kategori, yaitu informasi verbal, keterampilan intelektual, strategi kognitif, keterampilan motorik, dan sikap. Perbedaan kondisi eksternal dan internal sangat penting bagi setiap tingkatan pembelajaran. Adapun teori ini telah diterapkan dalam pelatihan militer serta ditujukan untuk menggambarkan peran teknologi instruksional dalam pembelajaran.

4. Teori *E-Learning*

Teori *E-learning* merupakan pengembangan dari teori cognitive load yang dikembangkan oleh J. Sweller. Teori ini menggambarkan prinsip-prinsip ilmu kognitif pembelajaran multimedia yang efektif dengan menggunakan teknologi pendidikan elektronik. Hasil penelitian dan teori kognitif menunjukkan bahwa pemilihan modalitas multimedia yang sesuai secara bersamaan dapat meningkatkan pembelajaran.

5. Teori *Cognitive Load*

Melalui teori cognitive load, Sweller menyatakan bahwa pembelajaran yang paling baik terjadi dalam kondisi yang selaras dengan arsitektur kognitif manusia yang dapat dilihat melalui hasil penelitian eksperimental. Teori beban kognitif yang menekankan pada teknik-teknik yang digunakan untuk mengurangi beban kerja

memori dalam rangka memberikan fasilitas perubahan dalam memori jangka panjang yang berkaitan dengan akuisisi skema.

6. Teori *Cognitive Dissonance*

Teori disonansi kognitif yang merupakan salah satu dari teori media massa ini menyatakan bahwa terdapat kecenderungan bagi tiap individu untuk mencari konsistensi diantara kognisi mereka. Ketika terdapat inkonsistensi antara sikap atau perilaku maka sesuatu harus dirubah untuk mengurangi disonansi. Dalam kasus dimana terdapat kesenjangan antara sikap dan perilaku, individu cenderung merubah sikap untuk mengakomodasi perilaku.

7. Teori *Situated Learning*

Teori situated learning yang dikemukakan oleh J. Lave ini berpendapat bahwa pembelajaran yang terjadi merupakan fungsi dari berbagai kegiatan, konteks, dan budaya dimana pembelajaran itu terjadi. Berbeda dengan kegiatan pembelajaran dalam kelas, interaksi sosial merupakan komponen penting dalam pembelajaran bersituasi dimana peserta didik tau pelajar terlibat dalam komunitas praktek yang merupakan perwujudan dari keyakinan dan perilaku tertentu yang akan diakuisisi. Teori ini diterapkan dalam konteks kegiatan pembelajaran berbasis teknologi di sekolah yang menekankan pada keterampilan dalam memecahkan masalah.

8. Teori *Information Pick Up*

Teori ini merupakan gagasan dari J. Gibson., yang dalam teorinya ia mengemukakan bahwa persepsi bergantung pada informasi yang berada dalam rangkaian stimulus dan bukan berada pada sensasi yang dipengaruhi oleh kognisi. Menurut Gibson, persepsi merupakan konsekuensi langsung dari sifat lingkungan dan tidak melibatkan sebagai bentuk pemrosesan sensoris. Teori ini dikembangkan

sebagian besar untuk sistem visual. Gibson kemudian membahas implikasi teori untuk meneliti gambar bergerak dan gambar tidak bergerak.

Dari beberapa teori yang telah dipaparkan di atas, teori yang sesuai dengan penelitian ini yaitu teori *E-Learning*. Dimana penggunaan teknologi pendidikan seperti media online berupa media audio visual (Video Pembelajaran dan Video Teleconference) dalam pembelajaran merupakan ciri dari teori e-learning.

Sebelum melangkah pada materi mengenai media audio visual, terlebih dahulu peneliti menyajikan beberapa penjelasan mengenai media itu sendiri.

Media (*singular medium*) berasal dari bahasa latin yang berarti *antara* atau *perantara*, yang merujuk pada sesuatu yang dapat menghubungkan informasi antara sumber dan penerima informasi.²

Media adalah perantara dari sumber informasi ke penerima informasi, contohnya video, televisi, komputer dan lain sebagainya. Alat-alat tersebut merupakan media yang digunakan untuk menyalurkan informasi yang akan disampaikan.³ Contohnya seorang kepala RT dalam sebuah perumahan ingin memberitahukan kepada warganya mengenai peraturan baru bagi penghuni perumahan tersebut. Maka ia menuliskan peraturan tersebut dalam sebuah selebaran kemudian membagikannya pada tiap rumah yang berpenghuni. Dalam konteks ini, selebaran tersebut merupakan media bagi kepala RT. Maka dari itu dapat dikatakan bahwa media adalah perantara untuk menyampaikan pesan tertentu dari pengirim ke penerima pesan.

Dalam studi komunikasi, istilah media sering dilekatkan pada kata *massa*, *mass media*, yang perwujudannya dapat dilihat dalam bentuk surat kabar, majalah, radio,

² Muhammad Yaumi, *Media dan Teknologi Pembelajaran* (Prenadamedia Group, 2018), h. 5.

³ Wina Sanjaya, *Media Komunikasi Pembelajaran* (Kencana, 2012), h. 57.

video, televisi, komputer, internet, dan sebagainya. Seiring dengan kemajuan teknologi informasi, media menjadi suatu kajian menarik dan banyak diminati pada hampir seluruh disiplin ilmu walaupun dengan penamaan yang sedikit berbeda. Misalnya media telekomunikasi, media dakwah, pembelajaran bahasa mediasi komputer, media pembelajaran, dan seterusnya. Dalam bidang komunikasi sosial, istilah media sering dilekatkan dengan sosial atau disebut dengan media sosial atau ada yang menyebutnya jaring sosial, yang saat ini digemari dimana-mana.⁴

Azhar Arsyad mengatakan bahwa media, apabila dipahami secara garis besar adalah manusia, materi, atau kejadian yang membangun kondisi yang membuat peserta didik mampu memperoleh pengetahuan, keterampilan, atau sikap.⁵ Berdasarkan pemaparan tersebut, dapat disimpulkan bahwa media merupakan hal apa saja yang dapat menjadi perantara dalam menyampaikan pesan kepada penerima pesan.

Menurut Depdiknas istilah media berasal dari bahasa latin yang merupakan bentuk jamak dari 'medium' yang secara harafiah berarti perantara atau pengantar. Makna umumnya adalah segala sesuatu yang dapat menyalurkan informasi dari sumber informasi kepada penerima informasi. Pembelajaran pada dasarnya juga merupakan proses komunikasi, sehingga media yang digunakan dalam proses pembelajaran disebut media pembelajaran. Media pembelajaran merupakan bagian dari sumber belajar yang merupakan kombinasi antara perangkat lunak (bahan ajar) dan perangkat keras (alat belajar).⁶

Menurut Muhammad Yaumi, media pembelajaran adalah semua bentuk peralatan fisik yang didesain secara terencana untuk menyampaikan informasi dan

⁴ Muhammad Yaumi, *Media dan Teknologi Pembelajaran*, h. 5.

⁵ Azhar Arsyad, *Media Pembelajaran*, (Jakarta: Raja Grafindo Persada, 2009), h. 3.

⁶ Depdiknas, *Media Pembelajaran* (Jakarta:Depdiknas,2003)

membangun interaksi. Peralatan fisik yang dimaksud mencakup benda asli, bahan cetak, visual, audio, audio-visual, multimedia, dan web. Peralatan tersebut harus dirancang dan dikembangkan secara sengaja agar sesuai dengan kebutuhan peserta didik dan tujuan pembelajaran. Peralatan tersebut harus dapat digunakan untuk menyampaikan informasi yang berisi pesan-pesan pembelajaran agar peserta didik dapat mengonstruksi pengetahuan dengan efektif dan efisien.⁷

Dari beberapa definisi yang telah dipaparkan oleh para ahli, dapat disimpulkan bahwa media pembelajaran adalah sebuah sarana yang menjadi jembatan atau penghubung dalam menyampaikan informasi dan pengetahuan dalam pembelajaran sebagai penunjang tercapainya tujuan pembelajaran.

Media pembelajaran dapat diklasifikasikan menjadi beberapa klasifikasi tergantung dari sudut mana melihatnya.

a. Klasifikasi media berdasarkan sifatnya, media dapat dibagi ke dalam:

- 1) Media auditif, yaitu media yang hanya bisa didengar, media ini hanya memiliki unsur suara, seperti radio, tape recorder, kaset, piringan hitam dan rekaman suara.
- 2) Media visual, yaitu media yang hanya dapat dilihat, tanpa ada unsur suara. Contohnya film slide, foto, transparansi, lukisan, gambar, dan berbagai bentuk bahan yang dicetak seperti media grafis dan lain sebagainya.
- 3) Media audio visual, yaitu jenis media yang di dalamnya mengandung unsur suara dan juga unsur gambar yang dapat dilihat. Contohnya seperti rekaman video, film, slide suara, dan lain sebagainya.⁸

⁷ Muhammad Yaumi, *Media dan Teknologi Pembelajaran*, h. 7-8.

⁸ Wina Sanjaya, *Media Komunikasi Pembelajaran*, h. 118.

- b. Klasifikasi media berdasarkan kemampuan jangkauannya, media dapat pula dibagi ke dalam:
- 1) Media memiliki daya liput yang luas dan serentak seperti radio dan televisi. Melalui media ini, peserta didik dapat mempelajari hal-hal aktual secara serentak tanpa harus menggunakan ruangan khusus.
 - 2) Media yang mempunyai daya liput yang terbatas oleh ruang dan waktu seperti film, film slide, video, dan lain sebagainya.
- c. Klasifikasi media berdasarkan cara atau teknik pemakaiannya, media dapat dibagi ke dalam:
- 1) Media yang diproyeksikan seperti film slide, film stripe, transparansi, komputer dan lain sebagainya. Penggunaan media ini memerlukan alat proyeksi khusus seperti film slide memerlukan film proyektor, transparansi memerlukan Overhead Projector (OHP), komputer atau laptop memerlukan LCD untuk diproyeksikan.
 - 2) Media yang tidak diproyeksikan, seperti gambar, lukisan, foto, radio, serta bermacam bentuk media grafis lainnya.⁹
- d. Kelompok media berdasarkan bentuk dan cara penyajiannya:
- Kelompok pertama: media grafis, bahan cetak, dan gambar diam.
- 1) Media bahan cetak, yaitu media visual yang penyusunannya melewati proses pencetakan, printing atau offset.
 - 2) Media gambar diam, yaitu media visual yang dibuat dengan teknik fotografi. Contohnya foto.
 - 3) Media grafis, yaitu media yang menggunakan kata, kalimat angka, simbol termasuk media grafis dalam mengutarakan ide, gagasan dan fakta.

⁹ Wina Sanjaya, *Media Komunikasi Pembelajaran*, h. 119.

Kelompok yang kedua: media proyeksi diam. Yaitu media visual yang memproyeksikan informasi, dimana hasil proyeksi tersebut tidak memiliki unsur gerakan sedikitpun. Bentuk media ini yaitu: OHP/OHT, Opaque Projector, slide, dan filmstripe.

- 1) OHP/OHT adalah media visual yang diproyeksikan menggunakan OHP (Overhead Projector) dan OHT (overhead Transparency) yang berupa lembaran plastik bening.
- 2) Opaque Projector, yaitu media yang digunakan untuk memproyeksikan bahan atau benda yang tidak tembus pandang seperti buku, foto. Opaque Projector ini memerlukan penggelapan ruangan.
- 3) Media slide atau film bingkai. Media ini ditayangkan menggunakan projector slide
- 4) Media film stripe atau film rangkai, atau film gelang, yang merupakan media visual yang hampir sama dengan media slide.

Kelompok yang ketiga adalah media audio yang penyampaian informasi atau pesannya hanya melalui audio saja dengan kata lain mengandalkan pendengaran. Yang termasuk dalam media ini yaitu radio, tape recorder.

Kelompok yang keempat adalah media audio visual diam, yaitu media yang penyampaian informasinya melalui penglihatan dan pendengaran namun visualnya dalam bentuk gambar diam atau memiliki sedikit gerakan saja. Jenis media ini yaitu sound slide, film stripe bersuara.

Kelompok yang kelima, yaitu film (*Motion Picture*) media ini berupa susunan gambar diam yang meluncur secara cepat dan diproyeksikan sehingga terkesan hidup dan bergerak. Adapun yang termasuk dalam media ini yaitu film bisu, film bersuara, dan film gelang.

Kelompok yang keenam yaitu media televisi. Teknik penyampaian pesannya berupa audio, visual, dan gerak. Yang termasuk dalam media ini diantaranya media televisi, televisi terbatas, dan *video cassette recorder*.

Kelompok yang ketujuh yaitu multimedia. dimana cara penyampaian informasinya memanfaatkan berbagai macam bahan ajar yang sudah berbentuk paket atau unit. Misalnya modul terdiri atas bahan cetak, bahan audio, dan bahan audio visual.

Dalam Kamus Besar Bahasa Indonesia, audio visual memiliki arti bersifat dapat didengar dan dilihat; alat pandang dengar.¹⁰ Menurut Hamdani, sesuai dengan namanya, media ini merupakan kombinasi audio dan visual atau bisa disebut media pandang dengar. Audio visual akan menjadikan penyajian bahan ajar kepada siswa semakin lengkap dan optimal.¹¹

Media audio visual, yaitu media yang selain mengandung unsur suara juga mengandung unsur gambar yang dapat dilihat, seperti rekaman video, berbagai ukuran film, slide suara, dan lain sebagainya.¹²

Adapun menurut Febliza dan Zul mengatakan pembelajaran dengan menggunakan media Audio-visual adalah sebuah cara pembelajaran dengan menggunakan media yang mengandung unsur suara dan gambar, dimana dalam proses penyerapan materi melibatkan indra penglihatan dan indra pendengaran.¹³

¹⁰ Depdiknas, *Kamus Besar Bahasa Indonesia Pusat Bahasa*, (Jakarta; Gramedia Pustaka, 2008), h.100.

¹¹ Hamdani, *Strategi Belajar Mengajar* (Bandung; Pustaka Setia, 2011), h. 249.

¹² Wina Sanjaya, *Perencanaan dan Desain Sistem Pembelajaran* (Jakarta: Kencana, 2010), h. 211.

¹³ Asyti Febliza dan Zul Afdal, *Statistik Dasar Penelitian Pendidikan* (Pekanbaru: Adefa Grafika, 2015), h. 50.

Dari beberapa penjelasan mengenai media audio visual, maka dapat disimpulkan bahwa media audio visual adalah sebuah media yang mengandung unsur audio yang dapat diserap melalui pendengaran dan unsur visual (gambar) yang dapat diserap melalui penglihatan yang dapat membantu mengoptimalkan tercapainya tujuan pembelajaran.

Levie & Lentz mengemukakan bahwa terdapat empat fungsi media pembelajaran yang dalam hal ini adalah media audio visual, yakni fungsi atensi, fungsi afektif, fungsi konitif, dan fungsi kompensatoris.

- a) Fungsi atensi, dimana dalam hal ini media berperan sebagai inti untuk menarik dan mengarahkan perhatian peserta didik dalam berkonsentrasi terhadap isi pelajaran yang berhubungan dengan makna dari visual yang ditampilkan atau menyertai teks pelajaran. Seringkali di awal pembelajaran, peserta didik kurang tertarik dengan mata pelajaran terkait yang memang merupakan mata pelajaran yang kurang disenangi oleh peserta didik sehingga perhatian mereka kurang dalam mata pelajaran tersebut. Dengan adanya media audio visual, diharapkan mampu menjadi jembatan dalam menarik perhatian peserta didik agar lebih terfokus pada pelajaran yang akan mereka terima, dengan begitu, kemungkinan bahwa mereka akan memperoleh dan mengingat pelajaran menjadi besar.
- b) Fungsi afektif, yang mana penggunaan media dapat terlihat dengan tingkat kenikmatan peserta didik dalam belajar (membaca) teks yang bergambar. Gambar atau visual yang terlihat dapat menggugah emosi dan sikap peserta didik, misalnya informasi yang berkaitan dengan masalah sosial atau ras.
- c) Fungsi kognitif, yaitu penggunaan media tampak dari temuan-temuan pada penelitian yang mengungkapkan bahwa lambang visual atau gambar dapat

memperlancar pencapaian tujuan untuk memahami dan mengingat informasi atau pesan yang terkandung dalam gambar atau visual yang ditampilkan.

- d) Fungsi kompensatoris, dalam hal ini media pembelajaran terlihat dari hasil penelitian yang mengemukakan bahwa media audio visual memberikan konteks untuk memahami teks dengan membantu peserta didik yang lemah dalam membaca untuk mengorganisasikan informasi dalam teks dan mengingatkan kembali.¹⁴

Jadi secara keseluruhan, fungsi dari media audio visual ini yaitu diharapkan mampu menarik perhatian peserta didik untuk lebih terfokus pada pelajaran, dan juga untuk membantu peserta didik untuk memahami pesan-pesan yang terkandung dalam pelajaran melalui visual yang ditampilkan agar tujuan pembelajaran dapat tercapai.

Media audio visual adalah media yang mempunyai unsur suara dan unsur gambar. Jenis media ini mempunyai kemampuan yang lebih baik, karena meliputi kedua jenis media yang pertama dan kedua.¹⁵ Media ini dibagi lagi kedalam:¹⁶

- a. Audio visual Diam, yaitu media yang menampilkan suara dan gambar diam seperti film bingkai suara (*sound slides*), film rangkai suara, cetak suara.
- b. Audio visual Gerak, yaitu media yang dapat menampilkan unsur suara dan gambar yang bergerak seperti film suara dan *video cassette*.

¹⁴ Ari Hastuti, Yudi Budianti, “Pengaruh Penggunaan Media Audio Visual Terhadap Hasil Belajar Siswa Pada Mata pelajaran IPA Kelas II SDN Bantargebang II kota Bekasi”. Jurnal Pendidikan, 2, no. 2 (2014) h. 3.

¹⁵ Syaiful Bahri Djarmah dan Aswan Zain, *Strategi Belajar Mengajar* (Jakarta: Rinneka CIpta, 2013), h. 140.

¹⁶ Syaiful Bahri Djarmah dan Aswan Zain, *Strategi Belajar Mengajar*, h. 141.

Adapun jenis media *audio visual* dalam penelitian ini yaitu *audio visual* gerak yang meliputi media video, dan media video teleconference. Adapun penjelasannya sebagai berikut:

a. Media video

Menurut Kamus Besar Bahasa Indonesia, kata Video dari segi istilah memiliki pengertian bahwa elemen yang menampilkan atau menyorotkan gambar pada sebuah perangkat yang berbentuk rekaman gambar bergerak.¹⁷ Video merupakan sebuah media yang di dalamnya terdapat unsur suara dan unsur gambar.¹⁸

Video merupakan sebuah media elektronik yang dapat memadukan unsur audio dan visual sehingga tercipta sebuah tontonan yang dinamis dan menarik. Menurut Arsyad, Media video memiliki beberapa fungsi sebagai media pembelajaran yaitu fungsi Atensi, fungsi Afektif, fungsi Kognitif, dan fungsi Kompensatoris. Fungsi atensi yaitu dengan penggunaan media video, konsentrasi dan perhatian audiens dapat terarahkan pada materi video yang disajikan. Fungsi afektif yaitu media video dapat menggugah emosi dan sikap audiens. Fungsi kognitif yaitu dapat mempercepat pencapaian tujuan pembelajaran untuk memahami dan mengingat informasi yang terkandung dalam gambar atau video yang disajikan. Fungsi kompensatoris yaitu memberikan konteks kepada audiens yang memiliki kemampuan lemah dalam mengorganisasikan dan mengingat kembali informasi yang telah diperoleh. Dengan kata lain, media video dapat membantu peserta didik yang lemah dan lambat dalam menangkap pesan atau informasi menjadi mudah memahami informasi yang

¹⁷ Tim Penyusun Kamus Pusat Bahasa, *Kamus Besar Bahasa Indonesia*, Ed. 3 (Cet. IV; Balai Pustaka, 2007), h. 1261.

¹⁸ Muhammad Fadlillah, *Desain Pembelajaran Paud Tinjauan Teoretik dan Praktik* (Jogjakarta: Ar-Ruzz Media, 2012), h. 212.

disampaikan, karena video ini terdiri dari unsur visual (gambar) dan audio yang dikombinasikan.¹⁹

Dari beberapa definisi tersebut dapat disimpulkan bahwa media video yaitu sebuah media pembelajaran yang menggabungkan antara unsur Visual (gambar) baik itu dalam bentuk gambar bergerak atau gambar diam dan juga unsur Audio untuk menarik perhatian dan fokus peserta didik sehingga mempermudah peserta didik dalam memahami materi yang disampaikan.

Terdapat beberapa unsur yang menjadi bagian dari media video yaitu:

a) Teks.

Menurut Halliday (dalam Budiman Hermawan & Didi Sukyadi 2020:49) mengemukakan bahwa:

[T]eks merupakan bagian kebahasaan yang lebih besar ukurannya dari sebuah kalimat. Lebih jauh lagi menurutnya kata teks dalam dunia kebahasaan digunakan untuk merujuk pada bacaan, lisan ataupun tulisan.²⁰

b) Gambar (*image*)

Gambar mampu mencangkum dan menyediakan data dengan cara baru. Kita sering mendengar bahwa sebuah gambar dapat menjelaskan segalanya, namun itu hanya berlaku jika kita menampilkan gambar tersebut ketika diperlukan. Fungsi lain dari gambar yaitu sebagai ikon, dimana saat dia dipadukan dengan teks, dia akan berubah menjadi opsi yang dapat dipilih, yang apabila diklik akan menampilkan objek atau multimedia lain.²¹

¹⁹ Arif Yudianto, "Penerapan Video Sebagai Media Pembelajaran", Jurnal Seminar Nasional Pendidikan, Universitas Muhammadiyah Sukabumi, (2017), h. 234.

²⁰ Budi Hermawan & Didi Sukyadi, *Analisis Multimodal Pada Buku Teks Sains* (Bandung: Press, 2020).

²¹ Suyanto, *Multimedia Alat Untuk Meningkatkan Keunggulan Bersaing* (Jakarta: Andi, 2003), h. 261.

c) Suara (Audio)

Menurut Suyanto, suara atau audio adalah perwujudan dari berubahnya tekanan udara yang menjangkau gendang telinga manusia. Adapun jenis- jenis audio yaitu Audio CD, MP3, *Waveform Audio*, Format DAT, Format MIDI.²²

d) Animasi

Animasi merupakan kumpulan gambar baik itu berupa gambar 2 dimensi maupun gambar 3 dimensi yang dapat menghasilkan gambar yang dapat bergerak. Pada awalnya, animasi hanyalah potongan-potongan gambar ilustrasi atau fotografi yang kemudian digerakkan sehingga seolah-olah hidup.²³

1) Manfaat video

Manfaat media video dalam proses pembelajaran adalah sebagai berikut:

- a) Membantu mengefektifkan pembelajaran utamanya pada pelajaran yang mayoritas praktek.
- b) Dapat membantu pencapaian tujuan pembelajaran secara maksimal dengan waktu yang singkat.
- c) Dapat memunculkan minat belajar peserta didik untuk belajar mandiri.
- d) Memperlihatkan secara nyata sesuatu yang pada awalnya tidak mungkin untuk dilihat.
- e) Peserta didik dapat menayangkan video tersebut secara berulang- ulang untuk lebih memahami materinya.²⁴

2) Kelebihan dan kekurangan media video

²² Suyanto, *Multimedia Alat untuk Meningkatkan Keunggulan Bersaing*, h. 273.

²³ Gatot Prakosa, *Animasi: Pengetahuan Dasar Film Animasi Indonesia* (Fakultas Film dan Televisi Institut Kesenian Jakarta, 2010) h. 95.

²⁴ Deo Demonta Panggabean, Irham Ramadhani, Irfandi, *Pembuatan Media video Pembelajaran Fisika SMA dengan Whiteboard Animation* (Media Sains Indonesia, 2021), h. 4-5.

Menurut Hamdani, beliau menyatakan bahwa kelebihan dari penggunaan media audio visual dalam hal ini media video yaitu:

- a) System pembelajaran lebih inovatif dan interaktif
- b) Mampu menggabungkan antara teks, gambar, audio, music, serta animasi dalam satu frame atau dalam satu kesatuan yang dimana keberadaan semua unsur ini saling mendukung untuk membantu tercapainya tujuan pembelajaran.
- c) Mampu menumbuhkan perasaan senang selama berlangsungnya pembelajaran. Hal ini dapat memberikan motivasi kepada peserta didik selama pembelajaran sehingga tujuan pembelajaran dapat tercapai dengan hasil maksimal.
- d) Mampu menjangkau audiens yang jumlahnya besar, kecil, kelompok, heterogen, maupun perorangan dalam mengamati suatu objek.
- e) Mampu memvisualisasikan materi yang selama ini sulit untuk di definisikan hanya dengan penjelasan atau dengan alat peraga yang konvensional.
- f) Mempermudah dan mempercepat guru menyajikan materi pembelajaran dalam proses pembelajaran, sehingga memudahkan siswa untuk mengerti dan memahami materi yang dimaksud.
- g) Media penyimpanannya relative mudah dan fleksibel.

Adapun kelemahan dari media audio visual yaitu:

- a) Memerlukan peralatan khusus atau sarana pendukung dalam penyajiannya.
- b) Memerlukan tenaga listrik
- c) Memerlukan keterampilan dan kerja tim dalam pembuatannya.²⁵

b. *Media Video Teleconference*

²⁵ Eky Julitina Aridalena, Rima Rikmasari, "Penggunaan Media Audio Visual dalam Meningkatkan Motivasi Belajar Siswa pada Mata Pelajaran Bahasa Inggris di Sekolah Dasar Islam Terpadu (SDIT) An-Nadwah Tambun Selatan Kabupaten Bekasi" Jurnal Pendidikan, 3, no. 1(2015) h. 3.

Teleconference atau telekonferensi merupakan konferensi atau pertemuan beberapa orang yang dilakukan secara jarak jauh melalui media digital. Aktivitas ini dikenal juga dengan istilah telewicara atau teleseminar. Telekonferensi mulai banyak dilakukan pada awal dekade 2000-an. Pada awal kemunculannya, aktivitas ini menggunakan media berupa telepon atau televise. Namun seiring berkembangnya teknologi yang terbilang pesat, kegiatan teleconference kini menggunakan media yang lebih beragam, bisa menggunakan teleconference bersama banyak orang dari berbagai belahan dunia dengan lebih mudah melalui portal teleconference yang dihubungkan dengan jaringan internet pada computer, PC, maupun ponsel pintar.²⁶

Menurut Karen Hyder dkk, video teleconference adalah sebuah teknologi komunikasi yang menggabungkan unsur audio dan unsur video dalam mode layar penuh, dan juga memungkinkan orang lain untuk berbagi layar untuk dapat berkomunikasi dengan bertatap muka. Menurut Badan Tenaga Nuklir Nasional Pusat Pendayagunaan Informatika dan Kawasan Strategis Nuklir, video teleconference adalah teknologi komunikasi yang mengirimkan sinyal dalam bentuk audio dan video yang dapat digunakan secara bersamaan oleh banyak pengguna yang berada di tempat yang berbeda-beda untuk berinteraksi.²⁷

Herrywan mengemukakan bahwa Video teleconference merupakan sebuah alat komunikasi berupa audio maupun video secara real time yang mengandalkan jaringan internet atau IP.²⁸

²⁶ Edavos, “*Apa Itu Teleconference*” situs Resmi Edavos. <https://edavos.com/apa-itu-teleconference/>. (05 mei 2021).

²⁷ Nattaya Emerald Ekawardhana, “*Efektivitas Pembelajaran dengan Menggunakan Media video teleconference*”, Jurnal Seminar Nasional Ilmu Terapan IV, Universitas Widya Kartika, (2020), h. A-92.

²⁸ Herni Ari Subekti Dkk, “*Pemanfaatan Video teleconference sebagai Media Pembelajaran Interaktif pada Mata Pelajaran Produktif di Sekolah Menengah Kejuruan*”, Seminar Nasional Pendidikan PPs Universitas PGRI Palembang, (2020), h. 430

Adapun fungsi video conference yaitu sebagai berikut:

- 1) Sector bisnis: video conference penting untuk menggabungkan orang-orang yang biasanya tidak dapat membentuk koneksi tatap muka. Dalam bisnis, cara ini dapat meningkatkan produktivitas diantara karyawan serta memberikan cara yang lebih baik dalam berkomunikasi dan berinteraksi dengan kolega, mitra, dan pelanggan.
- 2) Penggunaan pribadi: koneksi tatap muka melalui video conference dapat membantu memperlancar komunikasi nonverbal dalam pertukaran dan memungkinkan peserta untuk mengembangkan rasa keakraban yang lebih kuat terhadap individu atau sekelompok orang seperti keluarga dan kerabat.
- 3) Masyarakat: masyarakat turut memerlukan video conference untuk bertukar kabar dan saling memberi kabar satu sama lain, contohnya dalam pengajian online.
- 4) Bidang kesehatan: mengikuti kebutuhan masyarakat dalam mengatasi penyebaran corona virus, maka video conference dalam bidang kesehatan juga memiliki peran khususnya menanggapi semua masalah kesehatan secara online. contohnya dengan menggunakan aplikasi telemedicine.
- 5) Bidang pendidikan: sejak *covid-19* disahkan sebagai pandemic internasional, selain tempat umum atau perkantoran, sekolah sudah lebih dahulu tutup yang menyebabkan semua kegiatan belajar dialihkan pada video conference, ataupun kelas-kelas yang dapat diakses secara online.²⁹

Selain fungsi, media audio visual juga memiliki beberapa manfaat. Manfaat video teleconference diantaranya komunikasi lebih efektif dan cepat, efisien dari segi

²⁹ Idcloudhost, "Video Conference: Pengertian, Fungsi, Manfaat dan Rekomendasi Aplikasi" Situs Resmi Idcloudhost. <https://idcloudhost.com/video-conference-pengertian-fungsi-manfaat-dan-rekomendasi-aplikasi/> (25 mei 2021)..

waktu, jarak, tenaga, dan juga biaya. Secara rinci, manfaatnya dapat diuraikan sebagai berikut:³⁰

- 1) Meningkatkan komunikasi, kolaborasi dan aliran informasi.
- 2) Komunikasi menjadi lebih baik dan efektif dimana informasi dapat lebih cepat dibagikan.
- 3) Proses komunikasi menjadi efisien dalam hal waktu, biaya, dan jarak.
- 4) Dalam hubungan dengan video teleconference, perangkat kolaborasi lainnya dapat digunakan secara simultan. Berbagi presentasi, dokumen, dan aplikasi yang berkaitan dengan agenda pertemuan.

Dari beberapa uraian diatas, maka dapat disimpulkan bahwa video teleconference adalah sebuah media pembelajaran yang berbasis internet berupa teknologi komunikasi berbentuk video dan audio yang memungkinkan dua orang atau beberapa orang untuk berkomunikasi secara langsung dari jarak jauh dalam waktu yang bersamaan sambil bertatap muka.

Dengan berkembang pesatnya kemajuan di bidang teknologi, teknologi selalu memberikan inovasi terbarunya setiap saat, tidak terkecuali aplikasi, adapun beberapa aplikasi yang sering digunakan dalam pembelajaran online yaitu:.

- 1) Zoom : aplikasi ini banyak menawarkan fitur-fitur dan kemudahan yang bisa digunakan mulai dari yang gratis hingga yang membayar atau paket premium. Peserta dapat diundang hingga 500 atau lebih partisipan meeting online dengan dukungan perekaman video, text chatting, audio-only, dan lain sebagainya,

³⁰Herni Ari Subekti Dkk, “Pemanfaatan Video Teleconference sebagai Media Pembelajaran Interaktif pada Mata Pelajaran Produktif di Sekolah Menengah Kejuruan”, Seminar Nasional Pendidikan PPs Universitas PGRI Palembang (2020), h. 430.

- 2) Google Meet: selain google classroom yang sapat mengakomodasi kelas online, google juga memiliki platform baru yaitu google meet untuk melakukan konferensi online. Untuk mengakses aplikasi ini, diperlukan adanya akun G Suite yang akan memudahkan untuk mengundang peserta lebih banyak.
- 3) Skype: Jauh sebelum kita mengenal aplikasi teleconference lainnya, aplikasi ini lebih dulu kita kenal. Skype memiliki skype Bussiness yang bisa mengakomodasi konferensi video hingga 250 orang bagi yang berlangganan Microsoft office 365. Adapun beberapa fiturnya yaitu share screen, kolaborasi online, dan juga kemampuan merekam pertemuan online.
- 4) Webex: webex merupakan aplikasi panggilan video/ audio conference desktop multi-fungsional. Aplikasi ini tidak membatasi penggunaannya. Pertemuan dapat dilakukan di webex pada windows. Adapun fitur-fitur dari webex ini sendiri yakni memiliki kualitas Video converence yang HD, obrolan online, tools untuk berbagi presentasi, aplikasi desktop seperti papan tulis online, anotasi dan lainnya.³¹

Adapun cara membuat kelas online dengan menggunakan video Teleconference yaitu:

- 1) Mempunyai *email* sebagai akun.
- 2) Perangkat yang digunakan dapat terhubung dengan internet.
- 3) Perangkat yang digunakan dapat mengakses audio dan memiliki kamera.

³¹ Idcloudhost. "Video Conference: Pengertian, Fungsi, Manfaat dan Rekomendasi Aplikasi" Situs Resmi Idcloudhost. <https://idcloudhost.com/video-conference-pengertian-fungsi-manfaat-dan-rekomendasi-aplikasi/> (25 mei 2021).

- 4) Masuk ke situs web salah satu layanan video teleconference (contoh e-learning).
- 5) Klik menu Kelas Online, kemudian klik salah satu kelas yang akan anda beri materi.
- 6) Kemudian klik menu Video teleconference
- 7) Klik buat *room virtual meeting*, kemudian akan muncul *popup* untuk mengatur waktu pertemuan, dan judul *virtual meeting* (misalnya bahasa Arab pertemuan Pertama)
- 8) Klik *generate virtual meeting*.
- 9) Bagikan link ataupun kode akses kelas virtual kepada peserta didik, sehingga peserta didik dapat bergabung ke kelas tersebut dengan mengklik link ataupun memasukkan kode kelasnya.
- 10) Selama pembelajaran, pendidik dapat melakukan *share screen* materi ajar yang hendak disampaikan kepada peserta didik, dengan cara klik menu *share your screen* yang terdapat di bagian bawah sebelah kiri layar video conference.

Menurut Cheppy Riyana, media video memiliki beberapa karakteristik untuk dapat menarik motivasi belajar peserta didik. Adapun kriteria dan karakteristik video pembelajaran yaitu:³²

a) *Clarity of Message* (Kejelasan Pesan)

Melalui penggunaan media video, pesan yang ingin disampaikan dalam pembelajaran dapat diterima secara keseluruhan sehingga pesan tersebut dengan mudah akan masuk dalam memori jangka panjang dan bersifat retensi.

³² Cheppy Riyana, *Pedoman Pengembangan Media Video* (Jakarta: P3AI UPI, 2007) h. 8-11.

b) *User Friendly* (bersahabat/ akrab dengan pemakainya)

Bahasa yang digunakan dalam media video mudah dipahami dan dimengerti, dengan menggunakan bahasa yang umum, dan sederhana, sehingga video yang ditampilkan bersifat membantu dan bersahabat dengan penggunanya, termasuk juga dengan kemudahan penggunanya dalam merespon, mengakses sesuai dengan keinginan.

c) Visualisasi dengan media

Informasi yang disampaikan bersifat aplikatif, berproses, berbahaya jika dipraktikkan langsung, sulit untuk dijangkau, dan tingkat akurasi tinggi. Adapun semua jenis materinya dikemas secara multimedia, yang mana di dalamnya terdapat teks, animasi, sound, dan video sesuai dengan tuntutan materi.

d) Menggunakan kualitas resolusi yang tinggi.

Video yang ditampilkan memiliki resolusi video dengan kualitas tinggi yang support untuk semua speech computer.

e) Dapat digunakan secara klasikal atau individual

Video pembelajarannya dapat digunakan secara individual, dapat digunakan di sekolah maupun di rumah. Dapat pula digunakan secara klasikal dengan panduan pendidik ataupun dengan mengikuti arahan narrator yang telah tersedia dalam video.

B. *Teori Belajar*

Dalam Islam, dapat kita lihat bahwa proses belajar yang pertama adalah berasal dari kisah Nabi Adam AS dimana Allah mengajarkan berbagai macam nama benda, tabiat dan sifat-sifatnya, lalu kemudian Nabi Adam diperintahkan untuk mengulangi pelajaran tersebut di hadapan para Malaikat. Peristiwa ini ditegaskan dalam QS Al-Baqarah/2:33.

قَالَ يَا آدَمُ أَنْبِئْهُمْ بِأَسْمَائِهِمْ ۖ فَلَمَّا أَنْبَأَهُمْ بِأَسْمَائِهِمْ (۳۳)

Terjemahnya:

Dia (Allah) berfirman, “Wahai Adam, beritahukan mereka nama-nama itu!”...

Selanjutnya, peristiwa belajar kedua juga bisa kita lihat pada putra Nabi Adam ketika salah seorang dari putranya yaitu Qabil telah membunuh saudaranya (Habil). Pada saat itu Qabil merasa bingung karena tidak tahu bagaimana cara untuk menguburkan jenazah saudaranya. Lalu ditengah kebingungannya, dia melihat seekor burung gagak yang menggali di atas tanah, lalu menguburkan bangkai seekor gagak yang lain. Maka setelah melihat peristiwa itu, Qabil dapat menguburkan jenazah saudaranya.

Peristiwa ini diceritakan dalam QS Al-Maidah/5:30-31.

فَطَوَّعَتْ لَهُ نَفْسُهُ قَتْلَ أَخِيهِ فَقَتَلَهُ فَأَصْبَحَ مِنَ الْخٰسِرِينَ (٣٠) فَبَعَثَ اللَّهُ غُرَابًا يَبْحَثُ فِي الْأَرْضِ لِيُرِيَهُ كَيْفَ يُورِي سَوْءَةَ أَخِيهِ قَالَ يُؤْتِلْتِي أَعْجَزْتُ أَنْ أَكُونَ مِثْلَ هَذَا الْغُرَابِ فَأُوْرِي سَوْءَةَ أَخِي فَأَصْبَحَ مِنَ النَّادِمِينَ (٣١)

Terjemahnya:

Maka nafsu Qabil mendorongnya untuk membunuh saudaranya. Kemudian diapun benar-benar membunuhnya. Maka jadilah dia termasuk orang yang rugi. Kemudian Allah mengutus seekor burung gagak menggali tanah untuk memperlihatkan kepadanya (Qabil) bagaimana seharusnya dia menguburkan mayat saudaranya. Qabil berkata ”Oh, celaka aku. Mengapa aku tidak mampu berbuat seperti burung gagak ini, sehingga aku dapat menguburkan mayat saudaraku ini?” Maka jadilah dia termasuk orang yang menyesal.

Dari beberapa penjelasan di atas dapat diketahui bahwa Allah swt memberikan pelajaran kepada manusia melalui Al-quran dengan menggunakan metode trial and error (coba-coba), metode peneladanan, dan pengulangan.

Dalam lingkungan belajar di sekolah, seorang peserta didik yang telah melalui proses belajar akan terlihat jelas ditandai dengan munculnya pengalaman- pengalaman yang baru dan positif. Misalnya seorang peserta didik yang awalnya tidak mampu ataupun belum bisa melaksanakan wudhu dan sholat, setelah mereka melalui proses belajar peserta didik tersebut menjadi terampil dan akan terbiasa melaksanakan wudhu dan shalat.

Adapun teori belajar menurut para ahli diantaranya sebagai berikut:

1. *Conditioning Theory*

Conditioning Teori merupakan suatu teori yang menyatakan bahwa belajar merupakan suatu respon dari stimulus tertentu. Teori ini dikemukakan oleh Pavlov dan dikembangkan oleh Watson, Guthreic, dan Skinner. Pavlov mengembangkan teori belajar ini dengan sebutan *conditioning reflex* karena yang dipelajari adalah gerakan-gerakan otot sederhana yang secara otomatis bereaksi terhadap suatu perangsang tertentu. Reflex juga dapat ditimbulkan oleh perangsang lain yang mulanya tidak menimbulkan reflex.³³

Selanjutnya, Watson mengembangkan teori belajar dengan berpola pada penemuan Pavlov. Ia berpendapat bahwa belajar merupakan proses terjadinya reflex-refleks atau respons bersyarat melalui stimulus pengganti. Guthreic memperluas penemuan Watson yang dikenal dengan *The Law Of Association*, yaitu suatu kombinasi stimuli yang telah menyertai suatu gerakan, cenderung menimbulkan gerakan apabila kombinasi stimuli itu muncul kembali. Maksudnya, jika sesuatu dalam situasi tertentu, maka nantinya dalam situasi yang sama akan mengerjakan hal yang serupa lagi.³⁴

Skinner mengembangkan teori belajar ini dengan teori operant conditioning, yaitu, tingkah laku bukanlah sekedar respon terhadap stimulus, tetapi suatu tindakan yang disengaja atau operant. Teori ini terlihat bahwa dalam belajar diperlukan adanya pengulangan-pengulangan suatu stimulus untuk mendapatkan respons.³⁵

³³ Husniyatus Salamah Zainiyati, *Model dan Strategi Pembelajaran Aktif (Teori dan praktek dalam Pembelajaran Pendidikan Agama Islam)* (Surabaya: Putra Media Nusantara, 2010), h. 32-33.

³⁴ Husniyatus Salamah Zainiyati, *Model dan Strategi Pembelajaran Aktif (Teori dan praktek dalam Pembelajaran Pendidikan Agama Islam)*, h. 33.

³⁵ Husniyatus Salamah Zainiyati, *Model dan Strategi Pembelajaran Aktif (Teori dan praktek dalam Pembelajaran Pendidikan Agama Islam)*, h. 33-34.

Rober dalam Muhibin Syah menyebutkan bahwa yang dimaksud dengan operant adalah sejumlah perilaku yang membawa efek yang sama terhadap lingkungan. Respon dalam operant conditioning terjadi tanpa didahului oleh stimulus, melainkan oleh efek yang meningkatkan kemungkinan yang ditimbulkan oleh reinforcer. Reinforcer itu sendiri pada dasarnya adalah stimulus yang meningkatkan kemungkinan timbulnya sejumlah respons tertentu, namun tidak sengaja diadakan sebagai pasangan stimulus lainnya.³⁶

2. *Connection Theories*

Connection theories merupakan teori belajar yang dikembangkan oleh Thorndike yang menyatakan bahwa belajar merupakan pembentukan koneksi-koneksi antara stimulus dan respon. Teori ini juga disebut sebagai *trial and error learning*. Hal ini disebabkan karena proses belajar dapat melalui coba-coba dalam rangka memilih respons yang tepat bagi stimulus tertentu. Hukum belajarnya dinamakan *Law of Effect*, yaitu: (1) segala sesuatu yang menyenangkan akan diingat dan mudah dipelajari (2) segala tingkah laku yang tidak menyenangkan akan diingit dan mudah dipelajari (3) aplikasi dari teori ini dengan adanya pemberian ganjaran, hukuman dan lain sebagainya.³⁷

Secara rinci, eksperimen yang dilakukan oleh Thorndike terhadap kucing menghasilkan hukum-hukum belajar, diantaranya: (1) *Law of Effect*; artinya bahwa jika sebuah respon menghasilkan efek yang memuaskan, maka hubungan stimulus respons akan semakin kuat. Sebaliknya semakin tidak memuaskan efek yang dicapai respons, maka semakin lemah pula hubungan yang terjadi antara stimulus respons. (2)

³⁶ Husniyatus Salamah Zainiyati, *Model dan Strategi Pembelajaran Aktif (Teori dan praktek dalam Pembelajaran Pendidikan Agama Islam)*, h. 34.

³⁷ Husniyatus Salamah Zainiyati, *Model dan Strategi Pembelajaran Aktif (Teori dan praktek dalam Pembelajaran Pendidikan Agama Islam)*, h. 34-35.

Law of Readlines; kesiapan itu dilihat dari asumsi bahwa kepuasan organisme itu berasal dari pendayagunaan suatu pengantar (*condition unit*). Dimana unit-unit ini menimbulkan kecenderungan yang mendorong organisme untuk melakukan tindakan ataupun tidak melakukan apa-apa. (3) *Law of Exercise*; artinya bahwa hubungan antara stimulus dan respons akan semakin bertambah erat jika sering dilatih dan akan semakin lemah atau berkurang jika jarang atau tidak dilatih.³⁸

3. *Insightful Learning*

Teori ini biasa disebut dengan Gestalt dan Field Theories, yang mena teori ini mengutamakan pengertian dalam pembelajaran, jadi bukan ulangan seperti halnya dua teori sebelum ini. Teori ini menyatakan bahwa belajar merupakan perubahan kognitif (pemahaman). Belajar bukan hanya ulangan tetapi perubahan struktur pengertian.

Selanjutnya teori belajar Gestalt ini dikembangkan oleh Piaget. Menurutnya, teori belajar merupakan: (1) proses belajar dari yang konkret menuju yang abstrak. (2) Pertumbuhan kapasitas mental memberikan kemampuan mental baru yang sebelumnya. (3) perubahan unsur mempengaruhi kemampuan belajar individu.³⁹

Teori belajar Piaget ini kemudian dikembangkan oleh Brunner yang mengungkapkan bahwa untuk mendapatkan pemahaman belajar dilakukan dengan menemukan sendiri, sehingga menggunakan pendekatan *discovery learning*, maka pemahaman peserta didik akan didapatkan secara induktif. Dalam pendekatan ini menggunakan makna bahwa refleksi belajar berkisar pada manusia sebagai pengolah terhadap informasi atau masukan yang diterimanya untuk memperoleh pemahaman.

³⁸ Husniyatus Salamah Zainiyati, *Model dan Strategi Pembelajaran Aktif (Teori dan praktek dalam Pembelajaran Pendidikan Agama Islam)*, h. 35.

³⁹ Husniyatus Salamah Zainiyati, *Model dan Strategi Pembelajaran Aktif (Teori dan praktek dalam Pembelajaran Pendidikan Agama Islam)*, h. 37.

Dasar pemikiran dari teori ini adalah; (1) belajar berinteraksi dengan lingkungan secara aktif, (2) orang menciptakan sendiri suatu kerangka kognitif bagi diri sendiri.⁴⁰

Teori Brunner kemudian dikembangkan oleh Ausebel dengan nama teori bermakna. Belajar bermakna tidak mutlak harus menemukan sendiri, yang penting peserta dapat membentuk kerangka kognitif sendiri, yang selanjutnya dikembangkan dengan peta konsep.⁴¹

Dengan melihat teori bermakna yang diungkapkan oleh Ausebel ini dapat kita pahami bahwa belajar bermakna yang dimaksud adalah peserta didik diharapkan untuk lebih banyak memahami atau mengerti dibandingkan jika hanya menghafal tanpa dibarengi dengan pemahaman, karena konsep-konsep materi akan lebih mudah dilupakan.

Belajar merupakan proses hidup yang sadar atau tidak dijalani semua manusia untuk mencapai berbagai macam kompetensi, pengetahuan, keterampilan dan sikap.⁴² Pendapat lain mengatakan bahwa belajar adalah suatu proses yang kompleks yang terjadi pada diri seseorang sepanjang hidupnya.⁴³ Dalam proses kompleks yang terjadi tersebut, terdapat beberapa aspek yang terkandung di dalamnya diantaranya jumlah pengetahuan yang bertambah, adanya kemampuan dalam mengingat dan mereproduksi, dapat menyimpulkan makna, menerapkan pengetahuan yang dia miliki,

⁴⁰ Husniyatus Salamah Zainiyati, *Model dan Strategi Pembelajaran Aktif (Teori dan praktek dalam Pembelajaran Pendidikan Agama Islam)*, h. 38.

⁴¹ Husniyatus Salamah Zainiyati, *Model dan Strategi Pembelajaran Aktif (Teori dan praktek dalam Pembelajaran Pendidikan Agama Islam)*, h. 38

⁴² Heri Rahyubi, *Teori-teori Belajar dan Aplikasi Pembelajaran Motorik Deskripsi dan Tinjauan Khusus* (Bandung:Nusa Media, 2012), h. 1.

⁴³ Azhar Arsyad, *Media Pembelajaran Edisi Revisi* (Jakarta: Rajawali Pers, 2014), h. 1.

menafsirkan dan mengaitkannya dengan kenyataan, dan adanya perubahan dalam pribadinya.⁴⁴

Belajar adalah proses bagi peserta didik dalam membangun sebuah gagasan atau pemahaman sendiri. Maka kegiatan belajar mengajar hendaknya memberi peluang bagi peserta didik untuk dapat membangun gagasan dan pemahaman sendiri, dan termotivasi. Jadi suasana belajar hendaknya dapat melibatkan peserta didik secara aktif, seperti mengamati, bertanya, menjelaskan dan lain sebagainya.⁴⁵

Dapat ditarik kesimpulan bahwa belajar adalah suatu proses yang terjadi pada diri manusia dimulai sejak dia lahir sampai akhir hayat untuk memperoleh berbagai macam pengalaman, pengetahuan, keterampilan, dan sikap, yang terbukti dengan adanya perubahan sikap atau perilaku setelah terjadi pembelajaran.

Hasil merupakan timbal balik dari sebuah perlakuan atau aktivitas yang berdampak pada berubahnya input secara fungsional.⁴⁶

Menurut Nana sudjana, hasil belajar adalah sebuah kemampuan yang dimiliki seseorang atau peserta didik setelah ia menerima pengalamannya dari proses belajar tersebut. Hasil belajar merupakan sebuah dampak dari proses pembelajaran yang dapat diukur dengan menggunakan alat pengukuran yang terencana dalam bentuk tes tertulis maupun tes lisan atau tes tindakan.⁴⁷

⁴⁴ Eveline Siregar dan Hartini Nara, *Teori Belajar dan Pembelajaran* (Cet I; Bogor: Ghalia Indonesia, 2010), h. 4.

⁴⁵ Vina Rahmayanti “Pengaruh Minat Belajar Peserta didik dan Persepsi atas Upaya Guru dalam Memotivasi Belajar Peserta Didik Terhadap Prestasi Belajar Bahasa Indonesia Peserta didik SMP di Depok” *Jurnal SAP*, 1 (2016) h. 207.

⁴⁶ Anggraini Fitrianingtyas, “Peningkatan Hasil Belajar Ipa Melalui Model *Discovery, Learning Peserta Didik Kelas IV SDN Gedang Anak 02*”, *E-jurnal Mitra Pendidikan*, 1 (2017), h. 710.

⁴⁷ Nana Sudjana, *Penilaian Hasil Belajar Mengajar* (Cet. I; Bandung: PT. Remaja Rosdakarya, 2009), h. 22.

Hasil belajar merupakan perolehan dari suatu interaksi tindak lanjut belajar dan tindak mengajar. Dari sisi guru, evaluasi hasil belajar merupakan tindak akhir dari sebuah pengajaran. Sedangkan dari sisi peserta didik, hasil belajar merupakan berakhirnya proses belajar.⁴⁸ sebagian besar hasil belajar dipengaruhi oleh tindakan guru dalam menyampaikan materi pelajaran agar dapat mencapai tujuan pembelajaran.

Dimiyati dan Mudjiono mengemukakan bahwa hasil belajar dibedakan menjadi dua, yakni dampak pengajaran dan dampak pengiring. Yang termasuk dalam kategori dampak pengajaran yaitu hasil belajar yang dapat diukur seperti nilai-nilai yang tertuang dalam raport, angka Ijazah, dan lain sebagainya. Lain halnya dengan dampak pengiring. Dampak pengiring merupakan penerapan dari pengetahuan, wawasan, dan keterampilan yang dimiliki yang merupakan sebuah transfer belajar.⁴⁹ Menurut Rifa'i dan Anni, hasil belajar merupakan perubahan perilaku yang diperoleh peserta didik setelah menjalani proses belajar.⁵⁰

Hasil belajar adalah berubahnya sikap atau perilaku yang dimiliki oleh seseorang setelah memiliki pengalaman belajar atau menjalani proses belajar, baik itu perubahan dalam bidang pengetahuan, sikap, maupun keterampilan yang dapat diukur dengan pemberian tes pada peserta didik.

Hasil belajar dalam penelitian ini diukur berdasarkan teori Dimiyati dan Mudjiono diatas dengan melihat nilai raport peserta didik.

Hasil belajar merupakan segala bentuk perubahan yang terjadi pada peserta didik setelah mnjalani proses belajar. Howard Kingslet membagi hasil belajar dalam tiga jenis, yaitu:

⁴⁸ Dimiyati dan Mudjiono, *Belajar Pembelajaran* (Jakarta: Rineka Cipta, 2013), h. 3

⁴⁹ Dimiyati dan Mudjiono, *Belajar Pembelajaran*,h. 4-5.

⁵⁰ Achmad Rifa'i dan Anni Chatrina Tri, *Psikologi Pendidikan* (Semarang: UNNES Press, 2011), h. 85.

- a. Pengetahuan dan pengertian yang dapat dipahami sebagai sebuah proses dimana informasi masuk kedalam otak manusia kemudian dipahami dan juga dapat diaplikasikan.
- b. Keterampilan dan kebiasaan bisa diartikan sebagai sebuah usaha yang digunakan untuk memperoleh, mempertahankan dan mengungkap pengetahuan serta sebuah cara untuk memperoleh sebuah keterampilan dan kebiasaan selama proses belajar, sehingga dengan keterampilan dan kebiasaan ini, peserta didik dapat mengetahui bagaimana belajar yang paling baik itu.
- c. Sikap dan cita-cita merupakan sebuah kecenderungan bertindak untuk mencapai suatu objek yang menjadi tujuan.⁵¹

Menurut Bloom, hasil belajar terbagi atas tiga ranah, yaitu:

- a. Ranah Kognitif, yaitu hasil belajar yang berkaitan dengan intelektual yang terdiri atas 6 aspek yaitu pengetahuan, pemahaman, penerapan, analisis, sintesis, dan penilaian.
- b. Ranah afektif yaitu hasil belajar yang berkenaan dengan sikap dan nilai. Terdapat lima jenjang kemampuan yang meliputi ranah afektif ini, diantaranya menerima, menjawab, merespon, menilai, organisasi, dan karakterisasi dengan suatu nilai atau kompleks nilai.
- c. Ranah psikomotorik, yaitu hasil belajar yang meliputi keterampilan motorik, manipulasi benda-benda, koordinasi *neuromuscular* (menghubungkan, mengamati).⁵²

⁵¹ Nana Sudjana, *Penilaian Hasil Belajar Mengajar*, h. 29.

⁵² Tria Malvin Surdin, “Hubungan Antara Disiplin Belajar Sekolah dengan Hasil Belajar Geografi pada Peserta Didik Kelas X SMA Negeri 10 Kendari”, *Jurnal Pendidikan Geografi*, 1 (2017), h. 5.

Dari pemaparan dua ahli tersebut, maka dapat disimpulkan bahwa jenis hasil belajar terbagi menjadi 3, yaitu ranah kognitif yang meliputi pengetahuan dan pemahaman, ranah afektif yang meliputi sikap dan cita- cita, serta ranah psikomotorik yang meliputi keterampilan dan kebiasaan.

Menurut Baharuddin dan Wahyudi, hasil belajar dipengaruhi oleh dua faktor. Yaitu faktor internal dan faktor Eksternal. Faktor internal yaitu faktor yang sumbernya dari dalam diri pembelajar, sehingga faktor tersebut dapat mempengaruhi hasil belajarnya. Yang termasuk dalam faktor internal yaitu faktor fisiologis dan psikologis.

Faktor fisiologis yaitu sebuah faktor yang berkaitan dengan kondisi fisik si pembelajar. Kondisi ini dibedakan menjadi dua macam. Pertama kesehatan jasmani, dan kedua keadaan fungsi jasmani. Peranan fungsi dan kesehatan jasmani pada tubuh manusia sangat mempengaruhi hasil belajar. dimana proses belajar seseorang akan terganggu jika kesehatan jasmaninya atau pancainderanya terganggu sehingga dapat berakibat pada hasil belajarnya.

Faktor psikologis yaitu faktor berupa kecerdasan peserta didik, motivasi belajar peserta didik, minat, sikap dan bakat peserta didik dalam pembelajaran. Kecerdasan atau intelegensi peserta didik kemampuan peserta didik dalam menyesuaikan diri dengan lingkungan belajar dengan cara yang tepat. Maka semakin tinggi tingkat intelegensi seorang peserta didik, maka semakin tinggi pula kemungkinannya untuk sukses dalam belajar. Motivasi yaitu faktor yang mendorong seseorang melakukan sesuatu. Minat yaitu keinginan atau ketertarikan besar seseorang terhadap sesuatu. Minat yaitu kecenderungan seseorang untuk merespon atau

memberikan reaksi terhadap sesuatu baik itu secara positif maupun negatif. Bakat, yaitu sebuah kemampuan yang dimiliki oleh seseorang.⁵³

Adapun faktor eksternal yang mempengaruhi hasil belajar digolongkan menjadi tiga jenis, yaitu faktor keluarga, faktor sekolah dan faktor masyarakat. *Pertama* adalah faktor keluarga, dimana keluarga merupakan pusat pendidikan pertama dan utama. Pendidikan dan bimbingan pertama kali didapatkan oleh anak dalam keluarga. Dengan kata lain pendidikan paling banyak didapatkan oleh anak berasal dari keluarga. Seorang anak yang kebutuhan pendidikannya tidak diperhatikan oleh orang tua, misalnya waktu belajarnya yang tidak diatur, peralatan belajarnya yang tidak dilengkapi, dan juga perhatian dari orangtua mengenai anaknya belajar atau tidak, semua ini memiliki pengaruh yang sangat besar terhadap semangat belajar si anak. Selain itu, suasana rumah dan keadaan ekonomi keluarga juga mempengaruhi semangat belajar peserta didik.⁵⁴

Kedua faktor sekolah, dimana sekolah merupakan lembaga pengajaran tempat peserta didik melangsungkan proses belajar. Jadi, lingkungan sekolah yang baik, sarana dan prasarana yang mendukung, kualitas pengajar, kurikulum yang sesuai dengan kemampuan peserta didik, ragam model pembelajaran yang diterapkan secara tepat, semua itu merupakan hal yang dapat mempengaruhi hasil belajar peserta didik.

Ketiga, faktor masyarakat. Masyarakat merupakan salah satu faktor yang mempengaruhi hasil belajar seseorang, karena keberadaan peserta didik dalam masyarakat. Bila peserta didik berada dalam lingkungan yang terdiri dari orang-orang yang berpendidikan, terutama anak-anaknya berpendidikan tinggi dan moralnya baik,

⁵³ Bahruddin dan Wahyuni Eka Nur, *Teori Belajar dan Pembelajaran* (Jogjakarta:Ar-Ruzz Media, 2012), h. 19-25.

⁵⁴ Slameto, *Belajar dan Faktor- Faktor yang Mempengaruhinya* (Cet. IV; Jakarta: Rinrka Cipta, 2010), h. 60.

hal ini dapat memberikan dorongan kepada peserta didik untuk belajar lebih giat lagi. Akan tetapi, bila yang terjadi malah kebalikannya, seperti hidup dalam lingkungan pengangguran, lingkungannya banyak anak-anak nakal yang tidak berpendidikan, maka itu akan memberikan pengaruh negatif kepada peserta didik. Selain teman bergaul, kegiatan masyarakat, dan bentuk kehidupan masyarakat juga menjadi pengaruh dalam membangkitkan minat belajar peserta didik.⁵⁵

Jadi, dapat disimpulkan bahwa terdapat dua faktor yang dapat mempengaruhi hasil belajar peserta didik, diantaranya faktor internal dan faktor eksternal. Faktor internalnya berupa kondisi jasmani dan motivasi belajar peserta didik, sedangkan pada faktor eksternalnya berupa keadaan lingkungan peserta didik, baik itu dalam lingkungan keluarga, lingkungan sekolah, maupun lingkungan masyarakat.

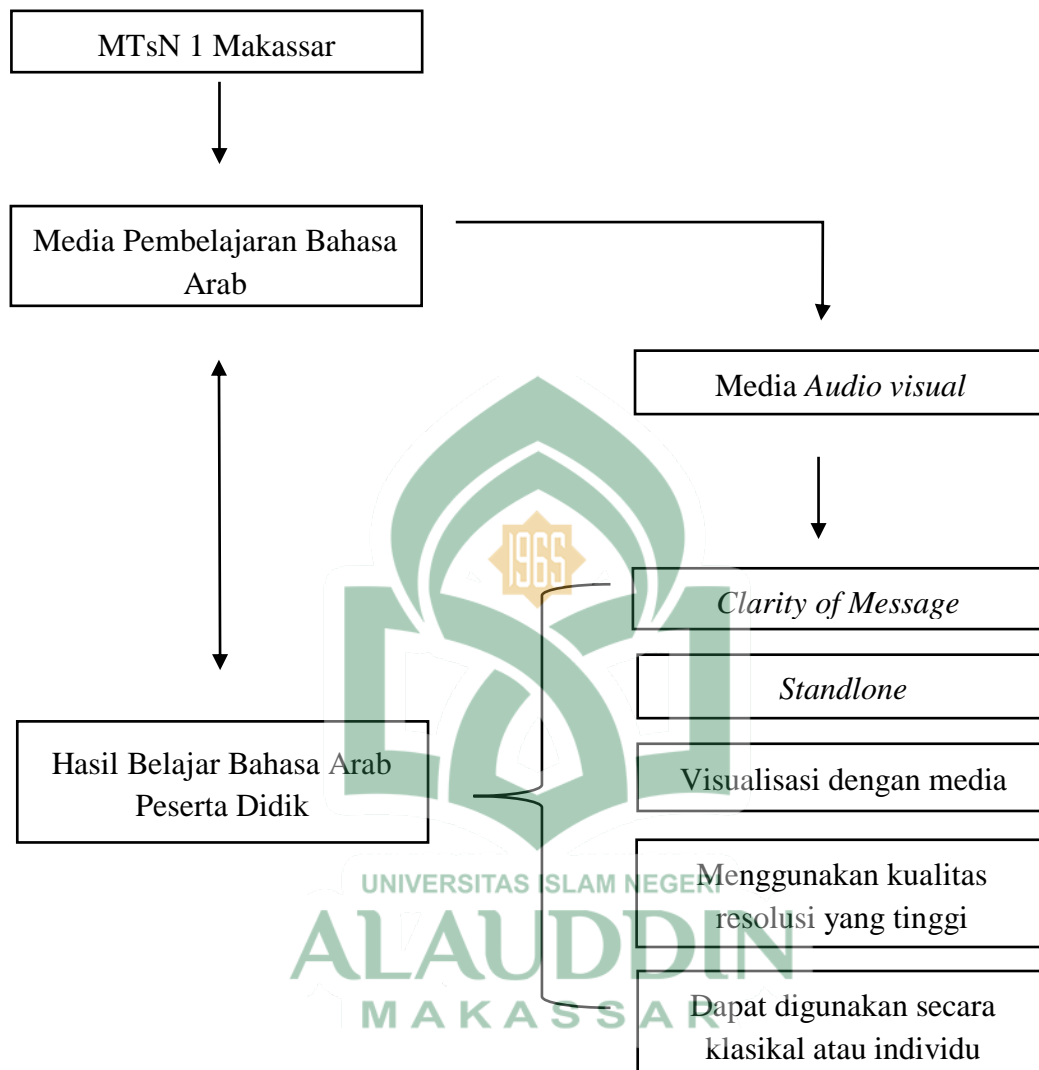
C. Kerangka Pikir

Sebagai landasan berpikir dalam melakukan sebuah penelitian, maka diperlukan adanya sebuah penentu dari sudut mana masalah yang dianggap penting untuk diteliti kemudian digambarkan dalam bentuk bagan kerangka pikir yang dapat memudahkan proses penelitian. Kerangka pikir adalah model konseptual tentang bagaimana teori berhubungan dengan factor-faktor yang telah teridentifikasi sebagai masalah yang dianggap penting.⁵⁶

Adapun kerangka pikir dari penelitian ini dapat digambarkan sebagai berikut;

⁵⁵ Slameto, *Belajar dan Faktor- Faktor yang Mempengaruhinya*, h. 62.

⁵⁶ Sugiyono, *Metode Penelitian Pendidikan Pendekatan Kualitatif, Kuantitatif, R & D*, h. 91. stand Alone



Gambar 2. 1 Bagan Kerangka Pikir

D. Hipotesis Penelitian

Berdasarkan kajian pustaka dan teoretik sebelumnya, maka peneliti merumuskan hipotesis sebagai berikut:

H_i : Media Audio visual berpengaruh terhadap hasil belajar siswa MTsN 1 Makassar di Era pandemi *Covid-19*.

H_0 : Media Audio visual tidak berpengaruh terhadap hasil belajar siswa MTsN 1 Makassar di Era pandemi *Covid-19*.



BAB III

METODOLOGI PENELITIAN

A. Jenis dan Desain Penelitian

Berdasarkan permasalahan, rumusan masalah dan tujuan penelitian yang akan diteliti, maka Jenis penelitian yang digunakan adalah penelitian kuantitatif karena data yang dikumpulkan dalam bentuk angka dan dianalisis secara statistik.

Selain tergolong sebagai penelitian kuantitatif, penelitian ini juga bersifat *non eksperimen*. Dengan kata lain, data yang dibutuhkan dalam penelitian ini sudah tersedia, sehingga peneliti tinggal melakukan pengumpulan data di lapangan lalu kemudian menganalisisnya.

Karena data dari penelitian sudah tersedia dan penelitian ini tidak bersifat *eksperimen* sehingga peneliti tidak perlu menerapkan atau memberikan perlakuan, maka penelitian ini dinamakan penelitian desain *ex post facto*.¹ Desain penelitian jenis *ex post facto* ini digunakan untuk mengidentifikasi adanya hubungan kausal (sebab akibat) antara variabel yang tidak dapat dimanipulasi.

Dalam penelitian ini terdapat dua variabel, yaitu variabel *Independen* (bebas) dan variabel *dependen* (terikat). Adapun desain penelitiannya yaitu:



Gambar 3. 1 Desain Penelitian

Keterangan:

X : Media audio visual

Y : Hasil Belajar

¹ Nana Sudjana dan Ibrahim, *Penelitian dan Penilaian Pendidikan*, (Bandung: Sinar Baru Offset, 1989), h. 56.

B. Lokasi Penelitian

Lokasi dari penelitian ini yaitu MTsN 1 Makassar. Madrasah Tsanawiyah Negeri 1 Makassar merupakan Madrasah yang didirikan sejak tahun 1978 terletak di jalan AP. Pettarani. Letaknya yang sangat strategis dan berada di pusat kota Makassar membuat madrasah ini mudah di jangkau oleh kendaraan umum dari berbagai penjuru kota Makassar. Madrasah Tsanawiyah Negeri 1 Kota Makassar dengan lahan seluas 7980 memiliki fasilitas sarana pendidikan berupa gedung asrama siswa terpadu, laboratorium, sarana olahraga, dan sarana ibadah serta fasilitas penunjang lainnya. Keberhasilannya mempertahankan predikat akreditasi A⁺ didukung oleh tenaga pendidik yang sebagian besar telah berkualifikasi Magister (S2) dan Doktor (S3) itulah sebagai animo masyarakat Sulawesi Selatan menjadikan sekolah ini sebagai Madrasah tujuan. Peneliti menjadikan Madrasah ini sebagai lokasi penelitian karena madrasah ini telah menerapkan pembelajaran online, yaitu pembelajaran dengan menggunakan media *audio visual*, dimana media ini merupakan variabel independen dari penelitian penulis. Selain itu, belum ada penelitian yang mengkaji tentang pengaruh penggunaan media *audio visual* terhadap hasil belajar bahasa Arab di era pandemik pada sekolah tersebut.

C. Populasi dan Sampel

1. Populasi

Populasi adalah wilayah generalisasi yang ditetapkan oleh peneliti sebagai objek atau subjek yang memiliki kualitas maupun karakteristik tertentu untuk dipelajari kemudian ditarik kesimpulannya.²

² Sugiyono, *Metode Penelitian Pendidikan Pendekatan Kuantitatif, Kualitatif, dan R&D* (Cet. XIV; Bandung: Alfabeta, 2012), h. 117.

Berdasarkan pengertian tersebut, populasi dalam penelitian ini adalah seluruh jumlah peserta didik dari kelas VIII reguler di MTsN 1 Makassar dengan jumlah peserta didik sebanyak 320 orang yang terdiri dari 8 kelas pada tahun pelajaran 2020/2021.

2. Sampel

Menurut Sugiyono, sampel merupakan bagian dari jumlah karakteristik yang dimiliki oleh populasi tersebut.³ Teknik sampling adalah sebuah teknik yang digunakan dalam pengambilan sampel yaitu menentukan sampel yang akan digunakan dalam penelitian.⁴

Proses pengambilan sampel dilakukan dengan menggunakan teknik *Nonprobability Sampling*. Adapun jenis *Nonprobability Sampling* yang dipilih penulis adalah *sampling sistematis*.

Sampel dalam penelitian ini, yaitu peserta didik sebanyak 80 peserta didik.



³ Sugiyono, *Metode Penelitian Pendidikan Kuantitatif, Kualitatif, dan R&D*, h. 118.

⁴ Sugiyono, *Metode Penelitian Pendidikan Kuantitatif, Kualitatif, dan R&D*, h. 119.

Tabel 3. 1 Penentuan Jumlah Sampel

Kelas	Jumlah	Sampel
VIII-1	40	10
VIII-2	40	10
VIII-3	40	10
VIII-4	40	10
VIII-5	40	10
VIII-6	40	10
VIII-7	40	10
VIII-8	40	10

D. Metode Pengumpulan Data

Langkah utama dalam penelitian adalah metode pengumpulan data, dimana tujuan dari sebuah penelitian adalah untuk mendapatkan data. maka dengan mengetahui metode pengumpulan data, maka peneliti akan mendapatkan data yang memenuhi standar data yang ditetapkan.⁵

Data merupakan sesuatu yang sangat diperlukan dalam penelitian, maka dari itu untuk mendapatkannya dibutuhkan metode dalam mengumpulkan data yang sesuai dengan tujuan dari penelitian. metode pengumpulan data yang peneliti gunakan disini yaitu dengan menggunakan angket dan dokumentasi.

1. Angket dalam bentuk *google form* yang linknya akan dibagikan kepada peserta didik atau responden dengan tujuan untuk memperoleh data mengenai penerapan media audio visual dalam pembelajaran bahasa Arab.

⁵ Heri Retnawati, *Validitas, Realibilitas, dan Karakteristik Butir* (Panduan untuk Peneliti Mahapeserta Didik dan Psikomotorian), h. 32.

2. Dokumentasi yaitu pengumpulan data dalam bentuk dokumen untuk melihat hasil belajar peserta didik dalam pembelajaran Bahasa Arab.

E. Instrument Penelitian

Selanjutnya untuk mengumpulkan data, peneliti menggunakan beberapa instrumen sebagai berikut:

1. Angket

Angket, yaitu instrumen atau alat pengumpulan data yang berisi sejumlah pertanyaan atau pernyataan yang harus dijawab atau direspon oleh responden.⁶ Angket ini berisikan daftar pertanyaan ataupun pernyataan sesuai dengan apa yang hendak diteliti. Jenis angket yang digunakan adalah angket tertutup, cara pengisiannya hanya dengan memberikan checklist atau tanda silang pada jawaban yang dianggap paling sesuai dengan keadaan sebenarnya. Instrumen penelitian menggunakan skala likert, yaitu dengan pemberian skor 1 untuk yang memilih jawaban option sangat tidak setuju, 2 (tidak setuju), 3 (setuju), dan skor 4 (sangat setuju).

Adapun kisi-kisi angket penggunaan media *audio visual* sebagai berikut:

⁶ Nana Syaodih Sukmadinata, *Metode Penelitian Pendidikan*, (Cat. VII; Bandung: PT Remaja Rosdakarya), h. 219.

Tabel 3. 2
Kisi-Kisi Angket Media *Audio visual*

Variabel	Dimensi	Indikator	Nomor Butir
Audio Visual	<i>Clarity of message</i> (kejelasan pesan)	Membuat pembelajaran jadi bermakna	1,2,3,4,5
		Membuat pembelajaran mudah diingat	6,7
		Membuat pembelajaran mudah dipahami	8,9
	<i>User Friendly</i> (bersahabat/akrab dengan pemakainya)	Dapat dioperasikan	12, 13
	Visualisasi dengan media	Mengandung teks, animasi, dan suara	10,11
	Dapat digunakan secara klasikal atau individual	Dapat digunakan dalam pembelajaran individu	14
		Dapat digunakan dalam pembelajaran kelompok	15

2. Dokumentasi

Dokumentasi menurut Sugiyono adalah suatu cara yang digunakan untuk memperoleh data dan informasi dalam bentuk buku, arsip, dokumen, tulisan angka, dan gambar yang berupa laporan serta keterangan yang dapat mendukung penelitian.⁷ Data yang hendak didokumentasikan di sini berupa nilai hasil belajar peserta didik dilihat dari hasil ujian yang tercantum dalam laporan hasil belajar, dan juga dokumentasi mengenai profil sekolah.

F. Validitas dan Reliabilitas Instrumen

1. Validitas

Validitas atau kesahihan menunjukkan sejauh mana suatu alat ukur mampu mengukur apa yang ingin diukur (*a valid measure if it succesfully measure the phenenom*).⁸ Instrumen penelitian yang telah disusun, divalidasi secara internal. Validasi secara internal digunakan pendapat dari ahli (*judgement expert*), yaitu dikonsultasikan dengan ahli tentang aspek-aspek yang akan diukur setelah instrumen dikonstruksi berdasarkan teori tertentu.⁹ Validasi terhadap angket dalam penelitian ini ditempuh dengan mengembangkan instrumen penelitian melalui kisi-kisi yang disusun berdasarkan kajian teoretis. Butir-butir pernyataan instrumen diajukan kepada ahli untuk dikoreksi sebelum digunakan sebagai alat pengumpul data yang valid.

Untuk menentukan validitas butir-butir pernyataan yang terdapat pada instrument angket, maka terlebih dahulu diadakan uji coba sehingga pertanyaan-pertanyaan yang tidak valid gugur dan tidak diolah.

⁷ Sugiyono, *Metode Penelitian Kombinasi (Mix Method)*, (Bandung: Alfabeta, 2015), h. 329.

⁸ Syofian Siregar, *Statistik Parametrik untuk Penelitian Kuantitatif*, Cet. III (Jakarta: PT Bumi Aksara, 2015), h. 75.

⁹ Sugiyono, *Metode Penelitian Kuantitatif, Kuantitatif, dan R & D*, h. 125

Pada uji coba ini variabel-variabel yang akan diuji adalah angket penggunaan media audio visual.

Tabel 3. 3 Uji Validitas

NO ITEM	R HITUNG	R TABEL	KETERANGAN
1	0,577	0,2198	VALID
2	0,750	0,2198	VALID
3	0,787	0,2198	VALID
4	0,749	0,2198	VALID
5	0,604	0,2198	VALID
6	0,394	0,2198	VALID
7	0,411	0,2198	VALID
8	0,503	0,2198	VALID
9	0,718	0,2198	VALID
10	0,646	0,2198	VALID
11	0,619	0,2198	VALID
12	0,644	0,2198	VALID
13	0,489	0,2198	VALID
14	0,463	0,2198	VALID
15	0,562	0,2198	VALID

Kriteria pengujian adalah jika harga R_{hitung} lebih besar dari harga R_{tabel} , maka item dalam angket dinyatakan valid. Sebaliknya jika harga r hitung lebih kecil dari harga r tabel, maka item dalam angket dinyatakan gugur.

Berdasarkan tabel diatas menunjukkan bahwa seluruh item pertanyaan angket variabel media audio visual memiliki nilai R_{hitung} lebih besar dari nilai R_{tabel} , sehingga seluruh item dinyatakan valid

2. Reliabilitas

Reliabilitas bertujuan untuk mengetahui sejauh mana hasil pengukuran tetap konsisten, apabila dilakukan pengukuran dua kali atau lebih terhadap gejala yang sama dengan menggunakan alat pengukur yang sama pula.¹⁰ uji reliabilitas akan dapat menunjukkan konsistensi dari jawaban-jawaban responden yang terdapat pada questioner. Uji ini dilakukan setelah uji validitas dan yang diuji adalah pernyataan yang sudah valid. Pengujian dilakukan dengan program SPSS dengan kriteria sebagai berikut:

Jika r alpha positif atau $> r$ tabel, maka pernyataan reliabel.

Jika r alpha positif atau $< r$ tabel, maka pernyataan tidak reliabel.

Suatu alat ukur dikatakan baik apabila alat ukur tersebut mempunyai tingkat Reliabilitas atau keandalan yang tinggi, sehingga tingkat reliabilitas suatu alat ukur harus di uji. Rumus yang digunakan untuk menguji reliabilitas variabel penelitian, yaitu rumus koefisien alpha. Kriteria pengujian adalah item dalam angket dinyatakan reliabel jika nilai *cronbach alpha* lebih besar dari R_{tabel} (0,1793). Adapun hasil uji reliabilitas penggunaan media audio visual sebagai berikut:

Reliability Statistics	
Cronbach's	
Alpha	N of Items
.869	15

Berdasarkan **Error! Reference source not found.** diatas diketahui bahwa nilai *cronbach alpha* lebih besar dari R_{tabel} , maka dapat disimpulkan bahwa semua angket dinyatakan reliabel dan layak dijadikan alat ukur.

¹⁰ Syofian Siregar, *Statistik Parametrik untuk Penelitian Kuantitatif*, h. 87.

G. Teknik Analisis Data

Teknik analisis data yang digunakan dalam penelitian ini yaitu sebagai berikut:

1. Analisis Statistik Deskriptif

Statistik deskriptif yaitu statistik yang berfungsi untuk memberikan gambaran mengenai objek yang sedang diteliti melalui data sampel atau populasi sebagaimana adanya tanpa melakukan analisis dan membuat kesimpulan yang berlaku untuk umum.¹¹

Statistik deskriptif hanya memberikan gambaran informasi mengenai data-data yang telah dikumpulkan dalam bentuk grafis dan numerik tanpa menarik kesimpulan dari data-data tersebut. Adapun analisis deskriptif yang digunakan adalah analisis deskriptif kuantitatif, dengan langkah-langkah sebagai berikut:

- a). Menentukan *range* (jangkauan)

$$R = X_t - X_r$$

Keterangan:

R = Range

X_t = Data tertinggi

X_r = data terendah

- b). Menentukan jumlah kelas interval

$$K = 1 + 3,322 \log n$$

Keterangan:

K = banyaknya kelas

n = banyaknya nilai observasi¹²

- c). Menghitung panjang interval kelas

¹¹ Sugiyono, *Statistik untuk Penelitian* (Cet. 17; Bandung: Alfabeta, 2010), h.29.

¹² J. Supranto, *Statistik Teori dan Aplikasi* (Cet. VII; Jakarta: Erlangga, 2008), h. 73.

$$p = \frac{R}{K}$$

Keterangan:

P= panjang kelas interval

R = rentang nilai

K = kelas interval

d). Persentase

$$P = \frac{f}{N} \times 100\%$$

Keterangan:

P= angka presentase

f = frekuensi yang dicari persentasenya

N = banyanya sampel responden

e). Mean score

$$M_x = \frac{\sum fx}{N}$$

Keterangan:

M_x = mean yang dicari

$\sum fx$ = jumlah hasil perkalian antara *midpoint* dari masing-masing interval dengan frekuensinya.

N = jumlah responden

f). Standar Deviasi

$$SD = \sqrt{\frac{\sum fx^2}{N}}$$

Keterangan:

SD = standar deviasi

$\sum fx^2$ = jumlah hasil perkalian antara frekuensi masing- masing skor, dengan deviasi skor yang telah dikuadratkan.

N = jumlah responden

2. Analisis Inferensial

Statistik inferensial digunakan untuk menguji hipotesis. Pengujian hipotesis dimaksudkan untuk mengetahui seberapa besar pengaruh media audio visual terhadap hasil belajar peserta didik MTsN 1 Makassar.

Adapun langkah-langkah yang dilakukan dalam menganalisis data dari hasil penelitian ini adalah sebagai berikut:

a) Uji Linearitas (kelinieran Persamaan Regresi)

Uji linearitas adalah uji yang akan memastikan apakah data yang kita miliki sesuai dengan garis linear atau tidak. Uji linearitas digunakan untuk mengkonfirmasi apakah sifat linear antara dua variabel yang diidentifikasi secara teori sesuai atau tidak dengan hasil penelitian yang ada. Rumus uji linearitas adalah sebagai berikut:

$$F_{hitung} = \frac{RJK (TC)}{RJK (G)}$$

Dengan taraf signifikan 0,05 dan derajat kebebasan pembilang n-1 serta derajat kebebasan penyebut n-1, maka jika diperoleh $F_{hitung} \leq F_{tabel}$ berarti data linear.¹³

¹³ Riduwan, *Dasar-Dasar Statistika* (Cet. VIII; Bandung: Alfabeta, 2010),h. 205.

b) Uji Normalitas

Uji normalitas data dimaksudkan apakah data- data yang digunakan terdistribusi normal atau tidak. Dan untuk pengujian tersebut digunakan rumus *Chi-kuadrat* yang dirumuskan sebagai berikut:

$$x_{hitung}^2 = \sum \frac{(f_0 - f_h)^2}{f_h}$$

Keterangan:

x^2 = nilai chi kuadrat

f_0 = frekuensi hasil pengamatan

f_h = frekuensi harapan.¹⁴

3. Analisis Regresi dan Uji Hipotesis

a) Regresi Sederhana

Analisis regresi linear sederhana digunakan untuk melihat seberapa besar pengaruh media audio visual terhadap hasil belajar bahasa Arab peserta didik dengan bantuan *SPSS*.

Analisis regresi linear sederhana didasarkan pada hubungan fungsional ataupun kausal satu variabel independen dengan satu variabel dependen. Variabel independen (bebas) yaitu media audio visual dan variabel dependen (terikat) yaitu hasil belajar Bahasa Arab peserta didik. Jika sebuah variabel terikat dihubungkan dengan variabel bebas maka persamaan regresi linear sederhananya sebagai berikut:

$$Y = a + \beta X$$

¹⁴ Suharsimi Arikunto, *Prosedur Penelitian Suatu Pendekatan Praktik*, h. 290.

Keterangan:

Y = Prestasi belajar

a = Konstanta

β = Koefisien regresi

X = Media audio visual terhadap hasil belajar bahasa Arab

b) Uji Hipotesis

Untuk menguji hipotesis pada penelitian ini peneliti menggunakan uji t, guna mengetahui pengaruh media *audio visual* terhadap hasil belajar bahasa Arab peserta didik.

Adapun hipotesis statistik pada penelitian ini sebagai berikut:

Ho : $\beta < 0$ = tidak ada pengaruh positif variabel X terhadap variabel Y.

H1 : $\beta > 0$ = ada pengaruh positif variabel X terhadap variabel Y

kriteria pengujiannya yaitu apabila T_{hitung} lebih besar dari T_{tabel} atau nilai signifikansi $t < 0,05$ maka dapat dikatakan bahwa variabel bebas berpengaruh signifikan terhadap variabel terikat.

21	2	2	2	3	2	2	3	3	2	1	2	3	2	3	1	33
22	2	1	2	2	1	3	3	3	2	1	1	2	3	3	1	30
23	2	1	2	2	1	3	3	3	2	1	1	2	3	3	1	30
24	2	1	2	2	1	3	3	3	2	1	1	2	3	3	1	30
25	2	2	2	3	2	3	3	3	2	2	2	3	3	3	2	37
26	3	2	2	3	3	2	3	3	2	2	2	3	2	3	2	37
27	3	3	3	3	3	3	4	2	2	2	3	3	3	2	3	42
28	3	3	3	3	2	3	3	2	2	2	3	3	3	2	2	39
29	3	2	2	2	2	2	3	3	2	2	2	2	1	3	2	33
30	3	2	3	3	2	3	4	3	2	2	2	3	3	3	3	41
31	3	3	2	2	3	3	3	3	2	2	3	2	2	3	2	38
32	2	2	3	2	2	3	3	2	2	4	2	2	3	2	4	38
33	2	2	2	2	2	3	3	3	3	4	2	2	3	3	4	40
34	2	4	4	4	2	3	4	4	3	4	4	4	3	4	4	53
35	2	2	2	2	1	2	2	2	1	3	2	2	2	2	3	30
36	2	2	2	2	1	2	2	2	1	3	3	2	2	3	3	32
37	2	2	2	2	2	2	3	3	2	3	2	2	2	3	3	35
38	2	2	2	2	2	3	3	3	2	3	2	2	3	3	3	37
39	2	2	2	2	2	2	3	3	2	3	2	2	2	3	3	35
40	2	2	2	2	3	3	3	3	2	3	2	2	3	3	3	38
41	2	3	2	2	3	3	3	3	2	3	3	2	3	3	3	40
42	2	1	2	2	2	3	3	3	2	3	1	2	3	3	3	35
43	2	2	2	2	1	1	2	2	1	3	2	2	2	2	3	29
44	2	2	2	2	1	2	2	2	1	3	3	2	2	3	3	32
45	2	2	3	2	2	3	3	2	3	3	2	2	3	3	3	38
46	2	2	2	2	2	2	3	3	2	3	2	2	2	3	3	35
47	2	2	2	2	2	3	3	3	2	3	2	2	3	3	3	37
48	2	2	2	2	2	1	3	3	2	3	2	2	2	3	3	34
49	2	2	2	2	3	3	3	3	2	3	2	2	3	3	3	38
50	2	3	2	2	3	3	3	3	2	3	2	3	3	3	3	40
51	2	1	2	2	2	2	3	3	2	3	1	2	3	3	3	34
52	2	2	2	2	2	3	3	4	2	3	2	2	3	4	3	39
53	2	2	2	2	3	2	3	2	2	3	2	2	2	2	3	34
54	2	2	2	3	2	2	3	3	2	1	1	2	3	2	3	33
55	2	1	2	2	1	3	3	3	2	1	1	2	3	3	1	30
56	2	1	2	2	1	3	3	3	2	1	1	2	3	3	1	30
57	2	1	2	2	1	3	3	3	2	1	1	2	3	3	1	30
58	2	2	3	3	2	3	3	3	3	3	2	3	3	3	3	41
59	2	3	3	3	3	3	3	3	3	3	2	3	3	4	3	44
60	2	3	3	3	3	3	3	3	3	3	3	3	3	4	3	45
61	2	2	2	2	2	1	3	3	2	3	2	2	3	3	3	35
62	2	2	2	2	2	3	3	3	2	3	2	2	3	3	3	37
63	2	3	2	2	2	3	3	2	2	2	3	2	3	2	2	35
64	4	3	3	3	3	3	3	4	4	4	3	3	3	4	4	51
65	3	2	3	3	2	2	3	4	3	3	2	3	2	4	3	42
66	3	2	3	3	2	2	3	4	3	3	2	3	2	4	3	42
67	3	3	4	2	3	2	4	1	3	3	3	2	2	1	3	39
68	3	2	2	2	4	1	4	4	3	3	2	2	4	4	3	43
69	3	3	3	3	3	2	2	3	2	3	3	3	2	3	3	41
70	3	2	3	3	3	2	3	3	2	3	2	3	2	3	3	40

71	3	2	2	3	2	3	3	3	2	3	2	3	2	3	3	39
72	3	2	3	3	2	3	3	3	2	3	2	3	3	3	3	41
73	3	3	3	3	2	3	3	3	3	3	3	3	3	3	3	44
74	3	2	2	3	3	2	3	3	2	3	2	3	2	4	3	40
75	3	2	3	4	3	2	3	2	4	3	2	4	2	2	3	42
76	3	2	2	3	1	3	3	4	2	4	2	3	3	4	4	43
77	3	2	2	2	1	3	3	3	2	1	4	2	3	3	1	35
78	3	2	3	3	2	3	3	3	2	2	2	3	3	3	2	39
79	2	1	1	2	3	2	2	2	1	2	1	2	3	4	2	30
80	2	2	2	2	2	1	3	3	2	3	2	2	2	1	3	32

Adapun frekuensi jawaban per item yang diolah menggunakan spss 25.0 sebagai berikut :

Tabel 4. 2 Analisis Angket Item 1

Saya merasa pelajaran lebih bermakna jika menggunakan media audio visual (video pembelajaran, zoom) selama belajar daring

		Frequency	Percent
Valid	Sangat Tidak Setuju	2	2.5
	Tidak Setuju	49	61.3
	Setuju	25	31.3
	Sangat Setuju	4	5.0
	Total	80	100.0

Data pada tabel diatas menunjukkan bahwa terdapat 2 (2,5%) responden yang menjawab sangat tidak setuju, 49 (61,3%) responden menjawab tidak setuju, 25 (31,3%) responden menjawab setuju, sedangkan yang menjawab sangat setuju sebanyak 4 (5,0%) responden. Hal ini menggambarkan bahwa sebagian besar responden (61,3%) menyatakan tidak setuju dengan pernyataan saya merasa pelajaran lebih bermakna jika menggunakan media audio visual (video pembelajaran, zoom) selama pembelajaran daring.

Tabel 4. 3 Analisis Angket Item 2

Saya merasa pelajaran lebih menarik jika menggunakan media audio visual (video pembelajaran, zoom) selama belajar daring.

		Frequency	Percent
Valid	Sangat Tidak Setuju	11	13.8
	Tidak Setuju	45	56.3
	Setuju	19	23.8
	Sangat Setuju	5	6.3
	Total	80	100.0

Data pada tabel diatas menunjukkan bahwa terdapat 11 (13,8%) responden yang menjawab sangat tidak setuju, 45 (56,3%) responden menjawab tidak setuju, 19 (23,8%) responden menjawab setuju sedangkan yang menjawab sangat setuju 5 (6,3%) responden. Hal ini menggambarkan bahwa sebagian besar responden 45 (56,3%) menyatakan tidak setuju dengan pernyataan saya merasa pelajaran lebih menarik jika menggunakan media audio visual (video pembelajaran, zoom) selama belajar daring.

Tabel 4. 4 Analisis Angket Item 3

Saya merasa bersemangat ketika belajar menggunakan media audio visual (video pembelajaran, zoom) selama belajar daring

		Frequency	Percent
Valid	Sangat Tidak Setuju	6	7.5
	Tidak Setuju	45	56.3
	Setuju	23	28.7
	Sangat Setuju	6	7.5
	Total	80	100.0

Data diatas menunjukkan bahwa terdapat 6 (7,5%) responden yang menjawab sangat tidak setuju, 45 (56,3%) responden menjawab tidak setuju, 23 (28,7%) responden menjawab setuju, sedangkan yang menjawab sangat tidak setuju 6 (7,5%)

responden. Hal ini menggambarkan bahwa sebagian besar responden 45 (56,3%) menyatakan tidak setuju dengan pernyataan saya merasa bersemangat ketika belajar dengan menggunakan media audio visual (video pembelajaran, zoom) selama belajar daring.

Tabel 4. 5 Analisis Angket Item 4

Saya bisa berkonsentrasi ketika belajar dengan menggunakan media audio visual (video pembelajaran, zoom) selama belajar daring

		Frequency	Percent
Valid	Sangat Tidak Setuju	4	5.0
	Tidak Setuju	45	56.3
	Setuju	25	31.3
	Sangat Setuju	6	7.5
	Total	80	100.0

Data pada tabel diatas menunjukkan bahwa terdapat 4 (5%) responden yang menjawab sangat tidak setuju, 45 (56,3%) responden menjawab tidak setuju, 25 (31,3%) responden menjawab setuju, sedangkan yang menjawab sangat setuju 6 (7,5%) responden. Hal ini menggambarkan bahwa sebanyak 45 responden (56,3%) menyatakan tidak setuju dengan pernyataan saya bisa berkonsentrasi ketika belajar dengan menggunakan media audio visual (video pembelajaran, zoom) selama belajar daring.

Tabel 4. 6 Analisis Angket Item 5

Saya merasa belajar jadi menyenangkan ketika menggunakan media audio visual (video pembelajaran, zoom) selama belajar daring

		Frequency	Percent
Valid	Sangat Tidak Setuju	14	17.5
	Tidak Setuju	37	46.3
	Setuju	25	31.3
	Sangat Setuju	4	5.0
	Total	80	100.0

Data pada diatas menunjukkan bahwa terdapat 14 (17,5%) responden yang menjawab sangat tidak setuju, 37 (46,3%) responden menjawab tidak setuju, 25 (31,3%) responden menjawab setuju sedangkan yang menjawab sangat setuju 4 (5%) responden. Hal ini menggambarkan bahwa sebagian besar responden 37 (46,3%) menyatakan tidak setuju dengan pernyataan saya merasa belajar jadi menyenangkan ketika menggunakan media audio visual (video pembelajaran, zoom) selama belajar daring.

Tabel 4. 7 Analisis Angket Item 6

Saya mudah mengingat pelajaran jika menggunakan media audio visual (video pembelajaran, zoom) selama belajar daring

		Frequency	Percent
Valid	Sangat Tidak Setuju	7	8.8
	Tidak Setuju	27	33.8
	Setuju	46	57.5
	Sangat Setuju	-	-
	Total	80	100.0

Data pada diatas menunjukkan bahwa terdapat 7 (8,8%) responden yang menjawab sangat tidak setuju, 27 (33,8%) responden menjawab tidak setuju, 46 (57,5%) responden yang menjawab setuju, sedangkan yang menjawab sangat setuju 0 responden. Hal ini menggambarkan bahwa sebagian besar responden (53,3%) menyatakan setuju mudah mengingat pelajaran jika menggunakan media audio visual (video pembelajaran, zoom) selama belajar daring.

Tabel 4. 8 Analisis Angket Item 7

Saya merasa materi pelajaran bisa tersimpan lama di memori saya ketika menggunakan media audio visual (video pembelajaran, zoom) selama belajar daring

		Frequency	Percent
Valid	Sangat Tidak Setuju	6	7.5
	Tidak Setuju	53	66.3
	Setuju	15	18.8
	Sangat Setuju	6	7.5
	Total	80	100.0

Data pada diatas menunjukkan bahwa terdapat 6 (7,5%) responden yang menjawab sangat tidak setuju, 53 (66,3%) responden menjawab tidak setuju, 15 (18,8%) responden menjawab setuju, sedangkan yang menjawab sangat setuju 6 (7,5%) responden. Hal ini menggambarkan bahwa sebagian besar responden 53 (66,3%) menyatakan tidak setuju dengan pernyataan saya merasa materi pelajaran bisa tersimpan lama di memori saya ketika menggunakan media audio visual (video pembelajaran, zoom) selama belajar daring.

Tabel 4. 9 Analisis Angket Item 8

Saya merasa mudah memahami pelajaran saat menggunakan media audio visual (video pembelajaran, zoom) selama belajar daring.

		Frequency	Percent
Valid	Sangat Tidak Setuju	4	5.0
	Tidak Setuju	44	55.0
	Setuju	24	30.0
	Sangat Setuju	8	10.0
	Total	80	100.0

Data pada diatas menunjukkan bahwa terdapat 4 (5%) responden yang menjawab sangat tidak setuju, 44 (55,0%) responden menjawab tidak setuju, 24 (30%) responden menjawab setuju sedangkan yang menjawab sangat tidak setuju 8 (10%) responden. Hal ini menggambarkan bahwa sebagian besar responden 44 (55,0%) menyatakan tidak setuju dengan pernyataan saya mudah memahami pelajaran saat menggunakan media audio visual (video pembelajaran, zoom) selama belajar daring.

Tabel 4. 10 Analisis Angket Item 9

Saya merasa materi pelajaran menjadi jelas dengan menggunakan media audio visual (video pembelajaran, zoom) selama pembelajaran daring.

		Frequency	Percent
Valid	Sangat Tidak Setuju	7	8.8
	Tidak Setuju	54	67.5
	Setuju	14	17.5
	Sangat Setuju	5	6.3
	Total	80	100.0

Data pada diatas menunjukkan bahwa terdapat 7 (8,8%) responden yang menjawab sangat tidak setuju, 54 (67,5%) responden menjawab tidak setuju, 14

(17,5%) responden menjawab setuju sedangkan yang menjawab sangat tidak setuju 5 (6,3%) responden. Hal ini menggambarkan bahwa sebagian besar responden 54 (67,5%) menyatakan tidak setuju materi pelajaran menjadi jelas dengan menggunakan media audio visual (video pembelajaran, zoom) selama belajar daring.

Tabel 4. 11 Analisis Angket Item 10

Media audio visual mengandung teks, gambar, dan suara sehingga saya mudah menangkap materi yang disampaikan guru selama pembelajaran daring

		Frequency	Percent
Valid	Sangat Tidak Setuju	10	12.5
	Tidak Setuju	16	20.0
	Setuju	42	52.5
	Sangat Setuju	12	15.0
	Total	80	100.0

Data pada menunjukkan bahwa terdapat 10 (12,5%) responden yang menjawab sangat tidak setuju, 16 (20%) responden menjawab tidak setuju, 42 (52,5%) responden menjawab setuju sedangkan yang menjawab sangat setuju 12 (15,0%) responden. Hal ini menggambarkan bahwa sebagian besar responden 42 (52,5%) menyatakan setuju media audio visual mengandung teks, gambar dan suara sehingga saya mudah menangkap materi yang disampaikan guru selama pembelajaran daring.

Tabel 4. 12 Analisis angket item 11

Saya memperhatikan materi pelajaran karena media audio visual (video pembelajaran, zoom) mengandung gambar yang bergerak

		Frequency	Percent
Valid	Sangat Tidak Setuju	11	13.8
	Tidak Setuju	44	55.0
	Setuju	20	25.0
	Sangat Setuju	5	6.3
	Total	80	100.0

Data pada table diatas menunjukkan bahwa terdapat 11 (13,8%) responden yang menjawab sangat tidak setuju, 44 (55,0%) responden menjawab tidak setuju, 20 (25%) responden menjawab setuju sedangkan yang menjawab sangat setuju 5 (6,3%) responden. Hal ini menggambarkan bahwa sebagian besar responden 44 (55,0%) menyatakan tidak setuju dengan pernyataan saya lebih memperhatikan materi pelajaran karena media audio visual mengandung gambar yang bergerak.

Tabel 4. 13 Analisis angket item 12

Belajar dengan menggunakan media audio visual (video pembelajaran, zoom) lebih praktis karena bisa belajar di rumah

		Frequency	Percent
Valid	Sangat Tidak Setuju	2	2.5
	Tidak Setuju	42	52.5
	Setuju	29	36.3
	Sangat Setuju	7	8.8
	Total	80	100.0

Data pada table diatas menunjukkan bahwa terdapat 2 (2,5%) responden yang menjawab sangat tidak setuju, 42 (52,5%) responden menjawab tidak setuju, 29 (36,3%) responden menjawab setuju sedangkan yang menjawab sangat setuju 7 (8,8%) responden. Hal ini menggambarkan bahwa sebagian besar responden 42 (52,5%)

menyatakan tidak setuju dengan pernyataan belajar dengan menggunakan media audio visual (video pembelajaran, video) lebih praktis karena bisa belajar di rumah.

Tabel 4. 14 Analisis angket item 13

Media audio visual (video pembelajaran, zoom) dapat diakses dengan mudah menggunakan handphone ataupun laptop.

		Frequency	Percent
Valid	Sangat Tidak Setuju	2	2.5
	Tidak Setuju	26	32.5
	Setuju	42	52.5
	Sangat Setuju	10	12.5
	Total	80	100.0

Data pada table diatas menunjukkan bahwa terdapat 2 (2,5%) responden yang menjawab sangat tidak setuju, 26 (32,5%) responden menjawab tidak setuju, 42 (52,5%) responden menjawab setuju sedangkan yang menjawab sangat setuju 10 (12,5%) responden. Hal ini menggambarkan bahwa sebagian besar responden 42 (5,5%) menyatakan setuju dengan pernyataan media audio visual dapat diakses dengan mudah menggunakan handphone ataupun laptop.

Tabel 4. 15 Analisis angket item 14

Saya bisa memahami pelajaran ketika belajar sendiri dengan menggunakan media audio visual (video pembelajaran, zoom) selama pembelajaran daring.

		Frequency	Percent
Valid	Sangat Tidak Setuju	4	5.0
	Tidak Setuju	47	58.8
	Setuju	15	18.8
	Sangat Setuju	14	17.5
	Total	80	100.0

Data pada table diatas menunjukkan bahwa terdapat 4 (5,0%) responden yang menjawab sangat tidak setuju, 47 (58,8%) responden menjawab tidak setuju 15 (18,8%) responden menjawab setuju, sedangkan yang menjawab sangat setuju 14 (17,5%) responden. Hal ini menggambarkan bahwa sebagian besar responden 47 (58,8%) menyatakan tidak setuju dengan pernyataan saya bisa memahami pelajaran ketika belajar sendiri dengan menggunakan media audio visual (video pembelajaran, zoom) selama pembelajaran daring,

Tabel 4. 16 Analisis angket item 15

Saya bisa focus ketika belajar bersama banyak orang atau berkelompok dengan menggunakan media audio visual (video pembelajaran, zoom) selama pembelajaran daring

		Frequency	Percent
Valid	Sangat Tidak Setuju	15	18.8
	Tidak Setuju	42	52.5
	Setuju	16	20.0
	Sangat Setuju	7	8.8
	Total	80	100.0

Data pada table diatas menunjukkan bahwa terdapat 15 (18,8%) responden yang menjawab sangat tidak setuju, 42 (52,5%) responden menjawab tidak setuju, 16 (20,0%) responden menjawab setuju sedangkan yang menjawab sangat setuju 7 (8,8%) responden. Hal ini menggambarkan bahwa sebagian besar responden 42 (52,5%) menyatakan tidak setuju dengan pernyataan saya bisa focus ketika belajar bersama banyak orang atau berkelompok dengan menggunakan media audio visual (video pembelajaran, zoom) selama pembelajaran daring.

Tabel 4. 17 Hasil skor per item angket media audio visual

	N	Minimum	Maximum	Sum
X.1	80	1	4	191
X.2	80	1	4	178
X.3	80	1	4	189
X.4	80	1	4	193
X.5	80	1	4	179
X.6	80	1	3	199
X.7	80	1	4	219
X.8	80	1	4	216
X.9	80	1	4	177
X.10	80	1	4	216
X.11	80	1	4	179
X.12	80	1	4	201
X.13	80	1	4	220
X.14	80	1	4	231
X.15	80	1	4	201
Valid N (listwise)	80			

Variabel media audio visual terdapat enam indikator yaitu membuat pembelajaran jadi bermakna, membuat pembelajaran mudah diingat, membuat pembelajaran mudah dipahami, mengandung teks, animasi, dan suara, dapat digunakan dalam pembelajaran individu, dan dapat digunakan dalam pembelajaran kelompok. Berdasarkan sembilan indikator tersebut dapat diketahui, indikator mana yang lebih baik menurut persepsi reponden. Untuk itu dapat dilakukan perhitungan sebagai berikut:

No butir untuk indikator media audio visual pada pembelajaran bahasa Arab kelas VIII MTsN 1 Makassar dalam membuat pembelajaran jadi bermakna ada 5 butir

pernyataan yaitu no 1, 2, 3, 4, 5. Jumlah untuk nilai butir tersebut adalah $191 + 178 + 189 + 193 + 179 = 930$ Skor idealnya $= 5 \times 4 \times 80 = 1600$. Jadi media audio visual pada pembelajaran bahasa Arab kelas VIII MTsN 1 Makassar dalam membuat pembelajaran jadi bermakna $= 930 : 1600 = 0,581$ atau 58,1% dari yang diharapkan.

No butir untuk indikator media audio visual membuat pembelajaran mudah diingat memiliki 2 butir pernyataan yaitu no 6 dan 7. Jumlah untuk nilai butir tersebut $199+219= 418$. Skor idealnya $= 2 \times 4 \times 80 = 640$. Jadi indikator media audio visual membuat pelajaran mudah diingat $= 418:640 = 0,653$ atau 65,3% dari yang diharapkan.

No butir untuk indikator media audio visual membuat pembelajaran mudah dipahami ada 2 butir pernyataan yaitu no 8 dan 9. Jumlah untuk nilai butir tersebut yaitu $216 + 177 = 625$. Skor idealnya $= 2 \times 4 \times 80 = 640$. Jadi media audio visual membuat pembelajaran mudah dipahami $= 625 : 640 = 0,974$ atau 97,4% dari yang diharapkan.

No butir untuk indikator dapat dioperasikan ada 2 butir pernyataan yaitu no 12 dan 13. Jumlah untuk nilai butir tersebut $201 + 220 = 421$. Skor idealnya $= 2 \times 4 \times 80 = 640$. Jadi media audio visual dapat digunakan secara mandiri memiliki skor sebanyak $= 421 : 640 = 0,656$ atau 65,6% dari yang diharapkan.

Butir untuk indikator media audio visual mengandung teks, animasi, dan suara, ada dua butir pernyataan. Yaitu butir soal nomor 10 dan 11. Jumlah untuk nilai butir tersebut adalah $216 + 179 = 395$. Skor idealnya $= 2 \times 4 \times 80 = 640$ Media audio visual mengandung teks, animasi, dan suara memiliki skor sebanyak $= 395: 640 = 0,617$ atau 61,7% dari yang diharapkan.

Butir untuk indikator media audio visual dapat digunakan dalam pembelajaran individu memiliki 1 butir pernyataan, yaitu terdapat pada nomor 14. Jumlah untuk nilai butir tersebut adalah 231. Skor idealnya adalah $1 \times 4 \times 80 = 320$. Jadi media audio

visual dapat digunakan dalam pembelajaran individu memiliki skor sebesar = $231 : 320 = 0,721$ atau 72,1% dari yang diharapkan.

Butir untuk indikator media audio visual dapat digunakan dalam pembelajaran kelompok memiliki 1 butir pernyataan terdapat pada nomor 15. Jumlah untuk nilai butir tersebut adalah 201. Sementara untuk skor idealnya adalah $1 \times 4 \times 80 = 320$. Jadi, media audio visual dapat digunakan dalam pembelajaran kelompok memiliki skor sebesar = $201 : 80 = 0,628$ atau 62,8% dari yang diharapkan.

Berdasarkan perhitungan tersebut, dapat diketahui bahwa nilai indikator media audio visual dapat membuat pembelajaran jadi bermakna yaitu 58,1%, media audio visual membuat pembelajaran mudah diingat memiliki nilai sebesar 65,3%, media audio visual membuat pembelajaran mudah dipahami memiliki skor sebesar 97,4 %, media audio visual dapat dioperasikan 65,6%, mengandung teks, animasi, dan suara 61,7%, dapat digunakan dalam pembelajaran Individu 7,1%, dapat digunakan dalam pembelajaran kelompok 62,8%. Jadi indikator tertinggi media audio visual MTsN 1 Makassar di era pandemi adalah media audio visual membuat pembelajaran mudah dipahami dengan persentasi sebanyak 97,4% dan yang terendah adalah media audio membuat pembelajaran jadi bermakna dengan persentasi skor sebanyak 58,1% dari yang diharapkan.

Rekapitulasi hasil skor angket variabel audio visual sebagai berikut:

Tabel 4. 18: Hasil Analisis Deskriptif Media Audio Visual

N	Valid	80
	Missing	0
Std. Deviation		6.609
Range		43
Minimum		15
Maximum		58

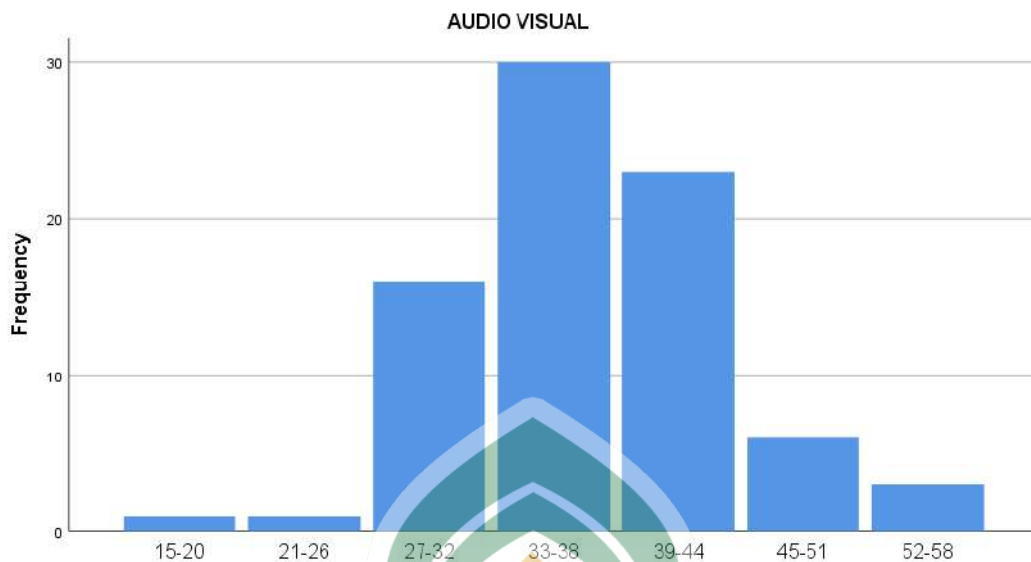
Berdasarkan table di atas, menunjukkan bahwa hasil analisis media audio visual dengan menggunakan angket memiliki nilai standar deviasi sebesar 6,609; *range* sebesar 43; nilai *minimum* 15; dan nilai *maximumnya* sebesar 58.

Jumlah kelas interval pada variabel media audio visual adalah sebesar $1 + (3,3) \log 80 = 6,14$ jika dibulatkan maka jumlah kelas intervalnya sebanyak 6. Adapun panjang kelas dihitung dari *range* dibagi dengan kelas interval, maka $43/6 = 7,16$ jika dibulatkan menjadi 7. Adapun hasil dari perhitungan ini dapat dibuatkan dalam tabel distribusi frekuensi sebagai berikut:

Tabel 4. 19 Distribusi Frekuensi Media Audio Visual

		Frequency	Percent
Valid	15-20	1	1.3
	21-26	1	1.3
	27-32	16	20.0
	33-38	30	37.5
	39-44	23	28.7
	45-51	6	7.5
	52-58	3	3.8
Total		80	100.0

Table 4.18 di atas menunjukkan bahwa frekuensi tertinggi variabel audio visual peserta didik MTsN 1 Makassar terletak pada kelas interval 33-38 sebesar 37,5% sedangkan frekuensi terendahnya terletak pada kelas interval 15-20 dan 21-26 sebesar 1,3%. Berikut disajikan diagram tentang distribusi frekuensi media audio visual:



Gambar 4. 1 Diagram Distribusi Frekuensi Media Audio Visual

Jika skor media audio visual dibagi menjadi tiga kategori berupa kategori rendah, sedang dan tinggi, maka rumus yang akan kita gunakan adalah sebagai berikut:

Tabel 4. 20 Rumus Kategorisasi

Rendah	$M - 3SD$ SAMPAI DENGAN $M - 1SD$
Sedang	$M - 1SD$ SAMPAI DENGAN $M + 1SD$
Tinggi	$M + 1SD$ SAMPAI DENGAN $M + 3SD$

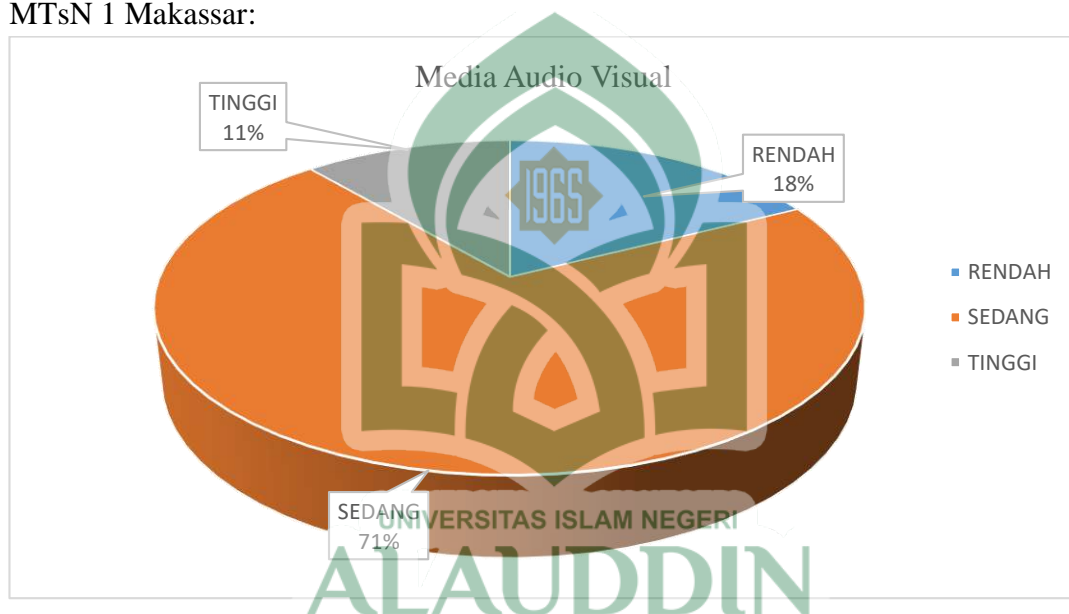
Berdasarkan hasil perhitungan pada table tersebut, maka diperoleh hasil sebagai berikut:

Tabel 4. 21 Hasil Kategorisasi Media Audio Visual

	Kriteria	Frequency	Percent	
Valid	Rendah	< 31	14	17,5
	Sedang	31 - 44	57	71,3
	Tinggi	> 44	9	11,3
	Total		80	100.0

Berdasarkan table diatas, maka dapat diketahui bahwa skor media audio visual peserta didik di MTsN 1 Makassar adalah sebanyak 14 peserta didik atau 17,5% termasuk dalam kategori rendah, 57 peserta didik atau 71,3% peserta didik yang berada pada kategori sedang, sedangkan 9 atau 11,3% peserta didik berada pada kategori tinggi.

Berikut disajikan diagram batang kategori media audio visual peserta didik di MTsN 1 Makassar:



Gambar 4. 2 Diagram Kategori Media Audio Visual

b. Analisis Deskriptif Variabel Hasil Belajar Bahasa Arab

Perolehan data hasil belajar bahasa Arab ini dikumpulkan melalui hasil dari penilaian akhir semester pada mata pelajaran Bahasa Arab peserta didik. Berdasarkan data variabel hasil belajar bahasa Arab peserta didik yang diolah secara deskriptif, menggunakan program SPSS 25.0 didapatkan hasil sebagai berikut:

Tabel 4. 22 Hasil Analisis Deskriptif Skor Hasil Belajar

N	Valid	80
	Missing	0
Std. Deviation		13.240
Range		45
Minimum		50
Maximum		95

Berdasarkan table di atas, hasilnya menunjukkan bahwa hasil belajar bahasa Arab memiliki skor standar deviasi sebesar 13,240; *Range* 45; *Minimum* 50; skor *maximum* 95.

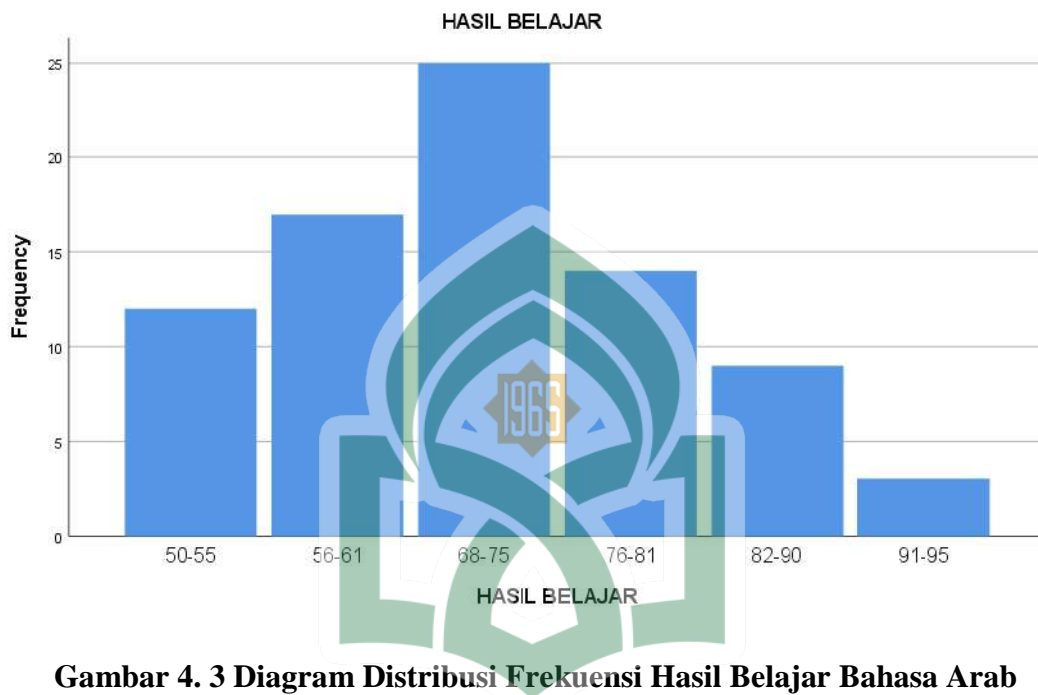
Jumlah kelas interval pada variabel Hasil belajar bahasa Arab adalah sebesar $1 + (3,3) \log 80 = 6,14$ jadi jumlah kelas interval yang digunakan peneliti jika dibulatkan menjadi 6. Adapun panjang kelas dihitung dari rentang data (*range*) yang dibagi dengan kelas interval, yaitu $45/6 = 7,5$ karena dibulatkan, maka panjang kelas interval yang digunakan peneliti adalah 7. Adapun hasil dari perhitungan ini dapat dibuat table distribusi frekuensi sebagai berikut:

Tabel 4. 23 Distribusi Frekuensi Hasil Belajar Bahasa Arab

	Frequency	Percent	
Valid	50-55	12	15.0
	56-61	17	21.3
	68-75	25	31.3
	76-81	14	17.5
	82-90	9	11.3
	91-95	3	3.8
Total	80	100.0	

Table 4.21 diatas menunjukkan bahwa frekuensi tertinggi dari variabel hasil belajar bahasa Arab peserta didik kelas VIII MTsN 1 Makassar, terletak pada kelas

interval 68-75 sebesar 31,3%, sedangkan frekuensi terendahnya terletak pada kelas interval 91-95 sebanyak 3,8%. Berikut disajikan dalam diagram tentang distribusi frekuensi hasil belajar bahasa Arab di MTsN 1 Makassar.



Gambar 4. 3 Diagram Distribusi Frekuensi Hasil Belajar Bahasa Arab

Jika skor variabel hasil belajar dibagi menjadi tiga kategori, yaitu rendah, sedang dan tinggi, maka akan diperoleh hasil sebagai berikut:

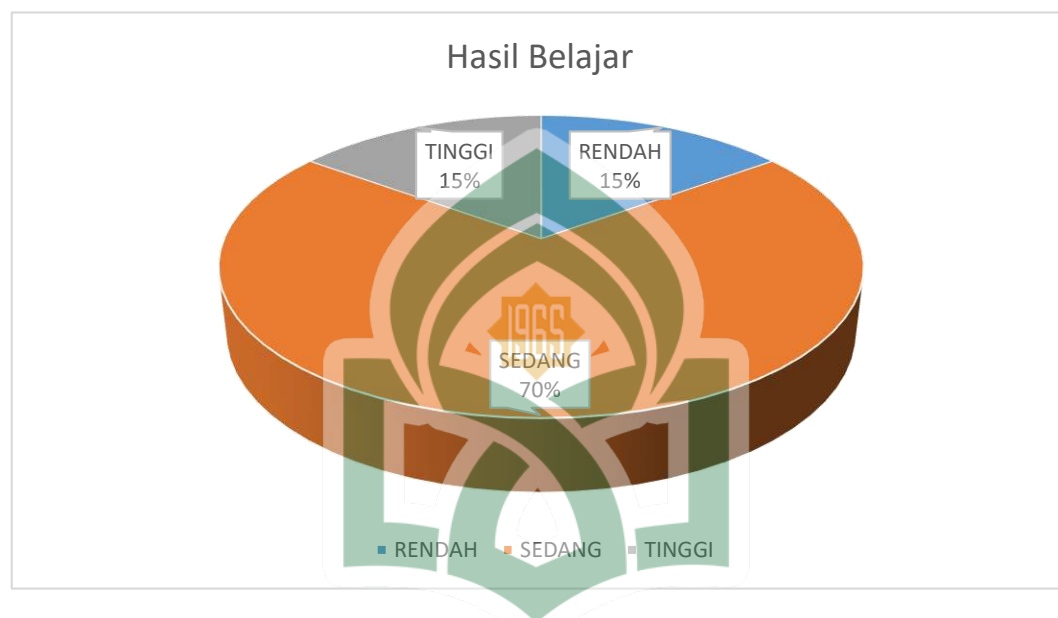
Tabel 4. 24 Kategorisasi Hasil Belajar Bahasa Arab

	Kriteria	Frequency	Percent
Valid	Rendah <58	12	15,0
	Sedang 58-85	56	70,0
	Tinggi >85	12	15,0
Total		80	100.0

Berdasarkan table di atas, maka dapat diketahui bahwa skor hasil belajar bahasa Arab peserta didik adalah sebanyak 12 peserta didik atau 15,0% termasuk dalam

kategori rendah, 56 peserta didik atau 70% termasuk dalam kategori sedang, dan 12 peserta didik atau 15% termasuk dalam kategoroi tinggi.

Berikut disajikan diagram kategori hasil belajar bahasa Arab peserta didik di MTsN 1 Makassar:



Gambar 4. 4 Diagram kategorisasi hasil belajar bahasa Arab

2. Analisis Inferensial

Analisis ini digunakan untuk mengetahui seberapa besar pengaruh media audio visual terhadap hasil belajar peserta didik. Adapun pengujian yang dilakukan terhadap hasil penelitian ini yaitu:

1) Uji Linearitas

Uji linearitas adalah uji untuk mengetahui apakah data variabel bebas dan terikat yang kita miliki sesuai dengan garis linear atau tidak. Analisis regresi yang baik seharusnya variabel bebas dan terikatnya memiliki hubungan yang linear.

Dasar pengambilan keputusan uji linearitas adalah jika nilai signifikansi lebih besar dari 0,05 maka terdapat hubungan yang linear antara variabel bebas dengan variabel terikatnya. Berikut adalah hasil uji linearitas menggunakan program spss 25.0.

Tabel 4. 25 Uji Linearitas

			Sum of Squares	df	Mean Square	F	Sig.
HASIL BELAJAR * MEDIA AUDIO VISUAL	Between Groups	(Combined) Linearity	8558.750	25	342.350	3.495	.000
		Deviation from Linearity	5522.210	1	5522.210	56.370	.000
			3036.540	24	126.523	1.292	.215
	Within Groups		5290.000	54	97.963		
	Total		13848.750	79			

Tabel diatas menunjukkan bahwa hasil uji linearitas variabel media audio visual terhadap hasil belajar bahasa Arab diperoleh nilai signifikansi sebesar 0,215 lebih besar dari 0,05, maka dapat disimpulkan bahwa ada hubungan linear antara variabel media audio visual dengan hasil belajar bahasa Arab.

2) Uji Normalitas

Pengujian ini bermaksud untuk mengetahui normal atau tidaknya data yang diperoleh. Uji normalitas dilakukan dengan menggunakan *Kolmogrov Smirnov*. Jika nilai signifikansi lebih besar dari 0,05 maka datanya dinyatakan berdistribusi normal, sebaliknya jika nilai signifikansinya lebih kecil dari 0,05 maka datanya dinyatakan berdistribusi tidak normal.

Tabel 4. 26 Uji Normalitas

One-Sample Kolmogorov-Smirnov Test

		Unstandardized Residual
N		80
Normal Parameters ^{a,b}	Mean	.0000000
	Std. Deviation	10.26641328
Most Extreme Differences	Absolute	.081
	Positive	.081
	Negative	-.076
Test Statistic		.081
Asymp. Sig. (2-tailed)		.200 ^{c,d}

Berdasarkan tabel hasil uji normalitas diatas diketahui bahwa nilai signifikansi 0,200 lebih besar dari 0,05, maka dapat disimpulkan bahwa data berdistribusi normal.

3. Analisis Regresi dan Pengujian Hipotesis

Hipotesis dalam penelitian ini menyatakan bahwa terdapat pengaruh media audio visual terhadap hasil belajar bahasa Arab peserta didik di MTsN 1 Makassar di era Pandemi. Pengujian hipotesis pertama ini menggunakan analisis regresi sederhana. Adapun rangkuman hasil analisis regresi sederhananya sebagai berikut:

Tabel 4. 27 Hasil Analisis Regresi Sederhana Media Audio Visual (X) terhadap Hasil Belajar Bahasa Arab (Y)

Variabel	Koefisien Regresi (B)	T	Sig
Konstanta	24,109	3,613	0,001
Media Audio Visual(X)	1,265	7,192	0,000
R	: 0,631 ^a		
R Square	: 0,399		
N	: 80		
Variabel Dependen (Y): Hasil Belajar Bahasa Arab			

Berasarkan hasil perhitungan menggunakan SPSS 25.0 pada tabel diatas diperoleh persamaan regresi linear sederhana sebagai berikut:

$$Y = 24,109 + 1,265 X$$

Persamaan regresi tersebut menunjukkan nilai konstanta sebesar 24,109. Hal ini menunjukkan bahwa apabila variabel media audio visual (X) dianggap nol, maka nilai variabel hasil belajar bahasa Arab (Y) sebesar 24,109 satuan. Koefisien regresi media audio visual (X) sebesar 1,265. Hal ini menunjukkan bahwa setiap kenaikan media audio visual (X) sebesar 1 satuan akan menaikkan variabel hasil belajar bahasa Arab (Y) sebesar 1,265 satuan. Persamaan regresi tersebut menunjukkan bahwa arah model regresi ini adalah positif.

Selanjutnya untuk menentukan keeratan hubungan antara media audio visual (X) dan hasil belajar bahasa Arab (Y) maka dilihat berdasarkan nilai R pada analisis regresi. Nilai R pada tabel diatas sebesar 0,631 hal ini menunjukkan bahwa antara media audio visual (X) dan hasil belajar bahasa Arab (Y) memiliki hubungan yang kuat. Untuk mengetahui apakah terdapat pengaruh media audio visual (X) terhadap hasil belajar bahasa Arab (Y) maka dilakukan uji T. Berdasarkan tabel diatas diperoleh nilai t_{hitung} sebesar 7,192 dan nilai signifikansinya sebesar 0,000. Karena nilai t_{hitung} lebih besar dari nilai t_{tabel} ($7,192 > 1,990$) dan nilai signifikansinya lebih kecil dari 0,05 ($0,000 < 0,05$), hal ini berarti, terdapat pengaruh media audio visual (X) terhadap hasil belajar bahasa Arab (Y). Koefisien regresi (b) memiliki arah positif yaitu sebesar 1,265 maka H_0 ditolak dan H_1 diterima sehingga hipotesis pertama yang menyatakan “terdapat pengaruh media audio visual terhadap hasil belajar bahasa Arab peserta didik di MTsN 1 Makassar” diterima.

Nilai *R square* pada tabel diatas sebesar 0,399, hal ini menunjukkan bahwa media audio visual memberikan kontribusi terhadap hasil belajar bahasa Arab sebesar 39,9% dan sisanya 60,1% dipengaruhi oleh faktor lain yang tidak diteliti oleh peneliti.

B. Pembahasan Hasil Penelitian

1. Media Audio Visual di MTsN 1 Makassar

Media audio visual dalam penelitian ini diukur berdasarkan 7 indikator yaitu membuat pembelajaran jadi bermakna, membuat pembelajaran mudah diingat, membuat pembelajaran mudah dipahami, dapat dioperasikan, mengandung teks, animasi, dan suara, dapat digunakan dalam pembelajaran individu, dan dapat digunakan dalam pembelajaran kelompok.

Berdasarkan pada hasil analisis data deskriptif mengenai media audio visual di MTsN 1 Makassar diketahui bahwa skor media audio visual adalah sebanyak 14 peserta didik atau 17,5% berpendapat bahwa media audio visual berada pada kategori rendah, 57 peserta didik atau 71,3% peserta didik yang berpendapat bahwa media audio visual berada pada kategori sedang, sedangkan 9 atau 11,3% peserta didik berpendapat bahwa media audio visual berada pada kategori tinggi. Jadi hasil penelitian ini menunjukkan bahwa media audio visual berada pada kategori sedang.

Skor item pernyataan terendah mengenai media audio visual yaitu 177 (67,5% responden menyatakan tidak setuju) terdapat pada item nomor 9 yang menyatakan saya merasa materi pelajaran jadi lebih jelas dengan menggunakan media audio visual (video pembelajaran, zoom) selama pembelajaran daring. Skor item pernyataan tertinggi mengenai media audio visual yaitu 231 (58,8% responden menyatakan tidak setuju) terdapat pada item nomor 14 yang menyatakan bahwa saya lebih bisa

memahami pelajaran ketika belajar sendiri dengan menggunakan media audio visual (video pembelajaran, zoom) selama pembelajaran daring.

Indikator media audio visual di MTsN 1 Makassar yang memiliki nilai tertinggi adalah media audio visual membuat pembelajaran mudah dipahami dengan persentasi skor sebanyak 97,4%, dan terendah adalah media audio visual membuat pembelajaran jadi bermakna dengan persentasi skor sebanyak 58,1% dari yang diharapkan.

2. Hasil belajar bahasa Arab peserta didik di MTsN 1 Makassar

Hasil belajar bahasa Arab pada penelitian ini diukur berdasarkan hasil Penilaian Akhir Semester peserta didik kelas VIII yang tertuang dalam laporan hasil belajar peserta didik.

Berdasarkan hasil analisis data deskriptif mengenai hasil belajar Bahasa Arab peserta didik di MTsN 1 Makassar diketahui bahwa skor hasil belajar bahasa Arab peserta didik adalah sebanyak 12 peserta didik atau 15,0% termasuk dalam kategori rendah, sebanyak 56 peserta didik atau 70,0% termasuk dalam kategori sedang, sedangkan 12 peserta didik atau 15,0% termasuk dalam kategori tinggi. Jadi, penelitian ini menunjukkan bahwa pada umumnya hasil belajar Bahasa Arab peserta didik di MTsN 1 Makassar berada pada kategori “sedang” dengan persentasi skor sebesar 70%.

3. Pengaruh Media Audio Visual terhadap Hasil Belajar Bahasa Arab Peserta Didik Kelas VIII MTsN 1 Makassar

Berdasarkan hasil analisis regresi sederhana, dapat diketahui bahwa media audio visual berpengaruh positif terhadap hasil belajar bahasa Arab peserta didik kelas VIII di MTsN 1 Makassar diperoleh nilai koefisien regresi (b) sebesar 1,265. Pada taraf signifikansi 5% dapat diketahui Thitung sebesar 7,192 dengan nilai signifikansi sebesar 0,000. Karena nilai koefisien mempunyai nilai positif dan nilai signifikansi

lebih kecil dari 0,05 maka dapat disimpulkan bahwa semakin tinggi tingkat penggunaan media audio visual semakin tinggi hasil belajar bahasa Arab peserta didik. Hal ini juga berlaku sebaliknya jika semakin rendah tingkat penggunaan media audio visual maka semakin rendah hasil belajar bahasa Arab peserta didik. Penggunaan media audio visual memiliki pengaruh dengan hasil belajar bahasa arab dan berkontribusi sebesar 39,9%.

Menurut Hamalik pemakaian media pembelajaran dalam pembelajaran dapat membangkitkan keinginan dan minat yang baru, membangkitkan motivasi dan rangsangan kegiatan belajar dan bahkan membawa pengaruh psikologis terhadap siswa.¹ Adapun minat belajar dan motivasi belajar sendiri merupakan salah satu factor yang berasal dari dalam diri peserta didik yang dapat memberikan pengaruh terhadap hasil belajar peserta didik, atau disebut juga dengan faktor psikologis. Menurut Baharuddin dan Wahyuni beberapa faktor yang mempengaruhi hasil belajar adalah kecerdasan siswa, motivasi, minat, sikap, dan bakat.²

Mahmud Yunus dan Qasim Bakri juga mengungkapkan bahwasanya media pembelajaran memiliki pengaruh yang paling besar bagi indera dan yang lebih bisa memberikan jaminan pemahaman. Berbeda dengan orang yang hanya mendengarkan, tingkat pemahaman mereka akan berbeda begitu pula dengan lamanya pemahaman itu akan bertahan.³

Hasil penelitian ini sejalan dengan penelitian yang dilakukan oleh Andi Nurul Hidayatullah yang memaparkan bahwa media pembelajaran berbasis youtube dan

¹ Oemar Hamalik, *Media Pendidikan* (Bandung: Alumni, 1986) h. 19.

² Bahruddin dan Wahyuni Eka Nur, *Teori Belajar dan Pembelajaran* (Jogjakarta:Ar-Ruzz Media, 2012), h. 19-25.

³ Mahmud Yunus dan Qasim Bakri *At-Tarbiyat Wa At-Ta'lim* (Gontor: Matba'ah Dar as-Salam, 1942) h. 78.

minat belajar berpengaruh interaktif terhadap hasil belajar bahasa Arab, hal ini dapat dilihat dari nilai *sig. F* lebih kecil. Hal ini mengandung arti bahwa minat belajar dan media youtube berpengaruh signifikan secara bersama-sama terhadap hasil belajar.⁴

Hasil penelitian ini juga sejalan dengan penelitian yang dilakukan oleh Maya Rahmatia, Monawati, Said Darnius yang memaparkan bahwa terdapat pengaruh media *e-learning* terhadap hasil belajar Matematika siswa, yang mana hasilnya dapat dilihat dari nilai $t_{hitung} > t_{tabel}$ yaitu $4,8 > 2,042$, sehingga H_0 ditolak dan H_1 diterima.⁵

Hal ini membuktikan bahwa beberapa landasan teori dan penelitian terdahulu sejalan dengan hasil penelitian ini, yang mana, media audio visual berpengaruh terhadap hasil belajar peserta didik, namun persentasinya hanya mencapai 39,9% yang artinya pengaruhnya tidak begitu besar. Hal ini dikarenakan situasi dalam pembelajaran ini berlangsung di Era Pandemi Covid-19 yang mana pembelajaran online dijadikan sebagai sarana penyampaian ilmu kepada peserta didik. Sementara itu terdapat beberapa faktor lain yang sering menjadi kendala selama pembelajaran berlangsung, diantaranya faktor jaringan internet yang kurang stabil, tidak adanya pengawasan langsung dari guru selama pembelajaran sehingga peserta didik jadi kurang aktif dalam pembelajaran.

⁴ Andi Nurul hidayatullah, *Pengaruh media pembelajaran berbasis Youtube dan minat belajar terhadap hasil belajar peserta didik pada mata pelajaran Bahasa Arab di Madrasah Aliyah pondok pesantren Yasrib watansoppeng*, tesis (Makassar: Program Magister Pendidikan Bahasa Arab Pascasarjana UIN Alauddin Makassar, 2021).

⁵ Maya Rahmatia dkk, *Pengaruh Media E-Learning terhadap Hasil Belajar Matematika Siswa Kelas IV SDN 20 Banda Aceh*, Jurnal (Universitas Syiah Kuala, 2017)

BAB V

PENUTUP

A. Kesimpulan

Berdasarkan hasil penelitian dan pembahasan pada bab sebelumnya, maka dapat disimpulkan bahwa:

1. Media audio visual di MTsN 1 Makassar di era pandemi menurut peserta didik berada pada kategori sedang dengan frekuensi sebanyak 57 peserta didik atau 71,3% berpendapat bahwa media audio visual berada pada kategori rendah, 57 peserta didik atau 71,3% peserta didik yang berpendapat bahwa media audio visual berada pada kategori sedang, sedangkan 9 atau 11,3% peserta didik berpendapat bahwa media audio visual berada pada kategori tinggi.
2. Hasil belajar bahasa Arab peserta didik di MTsN 1 Makassar berada pada kategori sedang dengan frekuensi sebanyak 12 peserta didik atau 15% termasuk dalam kategori rendah, sebanyak 56 peserta didik atau 70% termasuk dalam kategori sedang, sedangkan 12 peserta didik atau 15% termasuk dalam kategori tinggi. Jadi, penelitian ini menunjukkan bahwa pada umumnya hasil belajar Bahasa Arab peserta didik di MTsN 1 Makassar di era pandemi berada pada kategori “sedang” dengan persentasi skor sebesar 70% atau peserta didik
3. Media audio visual berpengaruh positif terhadap hasil belajar bahasa Arab peserta didik kelas VIII MTsN 1 Makassar di Era Pandemi Covid-19. hal ini dapat dilihat dari nilai R Square sebesar 0,399, yang mana nilai ini mengandung arti bahwa pengaruh media audio visual (X) terhadap hasil belajar bahasa Arab (Y) peserta didik kelas VIII MTsN 1 Makassar di Era Pandemi adalah sebesar 0,399 atau 39,9%. dan berkontribusi sebesar 39,9% terhadap hasil belajar

bahasa Arab peserta didik kelas VIII MTsN 1 Makassar. Sedangkan sisanya sisanya 60,1% dipengaruhi oleh faktor lain yang tidak diteliti oleh peneliti.

B. Implikasi

Penelitian ini telah membuktikan bahwa media audio visual berpengaruh terhadap hasil belajar bahasa Arab peserta didik kelas VIII MTsN 1 Makassar, dengan demikian, implikasi penelitian ini adalah:

1. Hasil dari penelitian ini dapat dijadikan sebagai dasar bagi pendidik, orang tua, dan pihak sekolah untuk membantu peserta didik agar lebih aktif dan fokus dalam pembelajaran.
2. Hasil dari penelitian ini dapat dijadikan sebagai bahan referensi bagi peneliti selanjutnya.



KEPUSTAKAAN

- Aridalena, Eky Julitina Rima Rikmasari “Penggunaan Media Audio Visual dalam Meningkatkan Motivasi Belajar Siswa pada Mata Pelajaran Bahasa Inggris di Sekolah Dasar Islam Terpadu (SDIT) An-Nadwah Tambun Selatan Kabupaten Bekasi” *Jurnal Pendidikan*, 3, no. 1(2015)
- Arikunto, Suharsimi. *Prosedur Penelitian Suatu Pendekatan Praktik*. Jakarta: Rineka Cipta, 2011.
- Arsyad, Azhar. *Media Pembelajaran*. Cet.V; Jakarta: Raja Grafindo Persada, 2009.
- Arsyad, Azhar. *Media Pembelajaran Edisi Revisi*. Jakarta: Rajawali Pers, 2014.
- Bahrudin dan Wahyuni Eka Nur. *Teori Belajar da Pembelajaran*. Jogjakarta:Ar-Ruzz Media, 2012.
- Daryyanto. *Media Pembelajaran Peranannya Sangat Penting dalam Mencapai Tujuan Pembelajaran*. Yogyakarta: Gava Media, 2010.
- Departemen Agama RI, *Alquran Tajwid dan Terjemahannya*. Bandung: Jabal Raudhotul Jannah.
- Depdiknas. *Kamus Besar Bahasa Indonesia Pusat Bahasa*. Jakarta; Gramedia Pustaka, 2008.
- Depdiknas. *Media Pembelajaran*. Jakarta:Depdiknas,2003.
- Dimiyati dan Mudjiono. *Belajar Pembelajaran*. Jakarta: Rineka Cipta, 2013.
- Djamrah, Syaiful Bahri dan Aswan Zain. *Strategi Belajar Mengajar* (Jakarta: Rinneka Cipta, 2013.
- Edavos. “Apa Itu Teleconference. Situs Resmi Edavos. <https://edavos.com/apa-itu-teleconference/>. (05 mei 2021).
- Ekawardhana, Nattaya Emerald. “Efektivitas Pembelajaran dengan Menggunakan Media video teleconference” *Jurnal Seminar Nasional Ilmu Terapan IV Universitas Widya Kartika*, (2020)
- Fadlillah, Muhammad. *Desain Pembelajaran Paud Tinjauan Teoretik dan Praktik*. Jogjakarta: Ar-Ruzz Media, 2012.
- Febaliza, Asyti dan Zul Afdal. *Statistk Dasar Penelitian Pendidikan*. Pekanbaru: Adefa Grafika, 2015.
- Fitrianingtyas, Anggraini. “Peningkatan Hasil Belajar Ipa Melalui Model Discovery, Learning Peserta Didik Kelas IV SDN Gedang Anak 02”. *E-jurnal Mitra Pendidikan*, 1, (2017)

- Hadrah. Efektivitas Penerapan Metode Al- Samiyyah al Syafawiyah terhadap peningkatan Maharah Kalam Peserta didik di Man Madello Barru Kabupaten Barru. Tesis Universitas Islam Negeri Alauddin, 2016.
- Hamalik, Oemar. Media Pendidikan (Bandung: Alumni, 1986)
- Hamdani. Strategi Belajar Mengajar. Bandung; Pustaka Setia, 2011.
- Hasan, M. Iqbal. Pokok-Pokok Materi Statistik 2(Statistik Inferensif).
- Hastang, Penerapan Metode Muhadatsah dipadukan dengan Media LCD Projector Dalam Meningkatkan Hasil Belajar Maharah Kalam Siswa Kelas VIII pada MTs. Al-Faaizun Watang Palakka Kab. Bone. Tesis Universitas Islam Negeri ALauddin, 2016.
- Hastuti, Ari dan Yudi Budianti. “Pengaruh Penggunaan Media Audio Visual Terhadap Hasil Belajar Siswa Pada Mata pelajaran IPA Kelas II SDN Bantargebang II kota Bekasi”. Jurnal Pendidikan, 2, no. 2 (2014)
- Hayati, Najmi dkk. Hubungan Penggunaan Media Pembelajaran Audio visual dengan Minat Peserta Didik pada Pembelajaran Pendidikan Agama Islam di SMAN 1 Bangkinang Kota. Jurnal Al-Hikmah, Vol. 14, no. 2, 2017.
- Hermawan, Budi & Didi Sukyadi. Analisis Multimodal Pada Buku Teks Sains. Bandung: UPI Press, 2020.
- Idcloudhost. “Video Conference: Pengertian, Fungsi, Manfaat dan Rekomendasi Aplikasi” Situs Resmi Idcloudhost. <https://idcloudhost.com/video-conference-pengertian-fungsi-manfaat-dan-rekomendasi-aplikasi/> (25 mei 2021).
- J. Supranto. Statistik Teori dan Aplikasi. Cet. VII; Jakarta: Erlangga, 2008.
- Katsir, Ibnu. Tafsir Ibnu Katsir. Terj. M. Abdul Ghoffar dan Abu Ihsan al-Atsari, Jilid 6. Bogor: Pustaka Imam Asy-syafi'i, 2004.
- Kementerian Kesehatan Republik Indonesia. “Info Infeksi Emerging Kementerian Kesehatan RI”, situs Resmi Kementerian Kesehatan Republik Indonesia. [https:// infeksiemerging.kemkes.go.id/](https://infeksiemerging.kemkes.go.id/). (5 Mei 2021).
- Kementerian Pendidikan dan Kebudayaan, Surat Edaran Nomor 15 Tahun 2020
- Komunikasi, Pakar “8 Teori Media Pembelajaran Menurut Para Ahli”, Situs Resmi Pakar Komunikasi. <https://pakarkomunikasi.com/teori-media-pembelajaran-menurut-para-ahli> (29 Maret 2022).
- Mahsun. Metode Penelitian Bahasa. Cet. I; Jakarta: PT Raja Grafindo Persada, 2005.
- Munadi, Yudhi. Media Pembelajaran Sebuah Pendekatan Baru. Jakarta: Prestasi Pustakaraya, 2013.
- Muradi, Ahmad. Pembelajaran Menuls Bahasa Arab dalam Perspektif Komunikatif, Jakarta: Prenada Media Group, 2015.

- Nurwidayanti, Dewi & Mukminan. Pengaruh Media Pembelajaran terhadap Hasil Belajar Ekonomi ditinjau dari Gaya Belajar Siswa SMA Negeri, Jurnal (Universitas Negeri Yogyakarta, 2018)
- Panggabean, Deo Demonta Dkk. Pembuatan Media video Pembelajaran Fisika SMA dengan Whiteboard Animation. Media Sains Indonesia, 2021.
- Prakosa, Gatot. Animasi: pengetahuan Dasar Film Animasi Indonesia. Fakultas Film dan Televisi Institut Kesenian Jakarta, 2010.
- Purwanto, Agus dkk. “Studi Eksplorasi Dampak Pandemi COVID 19 terhadap Proses Pembelajaran Online di Sekolah Dasar” Edupsycouns, 2, no. 1. (2020)
- Rahmatia, Maya dkk. “Pengaruh Media E-Learning terhadap Hasil Belajar Matematika Siswa Kelas IV SDN 20 Banda Aceh” Jurnal Universitas Syiah Kuala (2017).
- Rahmayanti, Vina. Pengaruh Minat Belajar Peserta didik dan Persepsi atas Upaya Guru dalam Memotivasi Belajar Peserta didik Terhadap Prestasi Belajar Bahasa Indonesia Peserta didik SMP di Depok. Jurnal SAP Vol. 1, Desember 2016.
- Rahyubi, Heri. Teori-teori Belajar dan Aplikasi Pembelajaran Motorik Deskripsi dan Tinjauan Khusus. Bandung: Nusa Media, 2012.
- Republik Indonesia. “Undang-undang Republik Indonesia Nomor 12 Tahun 2012 tentang Pendidikan Tinggi, pasal 31”
- Retnawati, Heri. Validitas, Realibilitas, dan Karakteristik Butir. Panduan untuk Peneliti Mahapeserta didik dan Psikomotorian.
- Riduwan. Dasar-Dasar Statistika. Cet. VIII; Bandung: Alfabeta, 2010.
- Rifa’I, Achmad dan Anni Chatrina Tri. Psikologi Pendidikan. Semarang: UNNES Press, 2011.
- Riyana, Cheppy. Pedoman Pengembangan Media Video. Jakarta: P3AI UPI, 2007.
- Sama, Hendi. Kompetensi Karyawan dan Efektivitas Penggunaan Video teleconference Berbasis Skype Terhadap Efisiensi Waktu Perekrutan Karyawan. CBIS Journal, Volume 2 No.2, ISSN 2337-8794.
- Sanjaya, Ridwan. Pembelajaran Daring di Masa Darurat. Universitas Katolik Soegijapranata, 2020.
- Sanjaya, Wina. Media Komunikasi Pembelajaran. Kencana, 2012.
- Sanjaya, Wina. Perencanaan dan Desain Sistem Pembelajaran. Jakarta: Kencana, 2010.
- Sayekti, Lina. “Dalam Menghadapi Pandemi: Memastikan Keselamatan dan Kesehatan di Tempat Kerja” ILO, (2020)

- Shihab, M. Quraish. Tafsir Al-Misbah Pesan Kesan dan Keserasian al-Quran Juz 'amma, Vol. 15. Jakarta: Lentera Hati, 2002.
- Shihab, M. Quraish. Tafsir Al-Misbah, Vol. 13. Jakarta: Lentera Hati, 2009.
- Siregar, Eveline dan Hartini Nara. Teori Belajar dan Pembelajaran. Cet I; Bogor: Ghalia Indonesia, 2010.
- Siregar, Syofian. Statistik Parametrik untuk Penelitian Kuantitatif, Cet. III; Jakarta: PT Bumi Aksara, 2015.
- Slameto. Belajar dan Faktor- Faktor yang Mempengaruhinya. Cet. IV; Jakarta: Rinrka Cipta, 2010.
- Subekti, Herni Ari Dkk. Pemanfaatan Video teleconference sebagai Media Pembelajaran Interaktif pada Mata Pelajaran Produktif di Sekolah Menengah Kejuruan. Seminar Nasional Pendidikan PPs Universitas PGRI Palembang, 2020.
- Sudjana, Nana. Penilaian Hasil Belajar Mengajar. Cet. I; Bandung: PT. Remaja Rosdakarya, 2009.
- Sudjana, Nana dan Ibrahim, Penelitian dan Penilaian Pendidikan. Bandung, Sinar Baru Offset, 1989.
- Sugiyono. Metode Penelitian Kombinasi (Mix Method). Bandung: Alfabeta, 2015.
- Sugiyono. Metode Penelitian Pendidikan Pendekatan Kuantitatif, Kualitatif, dan R&D. Cet. XIIV; Bandung: Alfabeta, 2012.
- Sugiyono. Statistik untuk Penelitian. Cet. 17; Bandung: alfabeta, 2010.
- Sukmadinata, Nana Syaodih. Metode Penelitian Pendidikan, Cat. VII; Bandung: PT Remaja Rosdakary
- didik Kelas X SMA Negeri 10 Kendari. Jurnal Pendidikan Geografi, Vol 1, April 2017.
- Surdin, Tria Malvin. Hubungan Antara Disiplin Belajar Sekolah dengan Hasil Belajar Geografi pada peserta rahim. Penelitian dan Penilaian Pendidikan. Bandung, Sinar Baru Offset, 1989.
- Susilo, Adityo dkk, "Coronavirus Disease 2019: Tinjauan Literatur Terkini" Jurnal Penyakit dalam Indonesia, 7, no. 1. (2020).
- Suyanto. Multimedia Alat Untuk Meningkatkan Keunggulan Bersaing. Jakarta: Andi, 2003.
- Wahab, Muhibb Abdul. Pemikiran Linguistik Tammam Hassan dalam Pembelajaran Bahasa Arab, Jakarta:UIN Jakarta Presss, 2009.
- Wahyu, Maryam Kusmawati. Efektifitas Penerapan Media Komik terhadap Peningkatan Keterampilan Membaca Nyaring Bahasa Arab pada Peserta

- Didik Kelas XI MAN Pangkep. Tesis Universitas Islam Negeri Alauddin, 2020.
- World Health Organization. “Coronavirus disease 2019 (COVID-19) Situation Report” Situs Resmi WHO. <https://www.who.int/dg/speeches/detail/who-director-general-s-remarks-at-the-media-briefing-on-2019-ncov-on-11-february-2020>.(11 Oktober 2021).
- Yaumi, Muhammad. Media dan Teknologi Pembelajaran. Prenadamedia Group, 2018.
- Yudianto, Arif. Penerapan Video Sebagai Media Pembelajaran. Jurnal Seminar Nasional Pendidikan, Universitas Muhammadiyah Sukabumi, 2017.
- Yuliyana. “Corona Virus Disease (Covid-19)”. Wellness, 2, no. 1 (2020).
- Yunus, Mahmud dan Qasim Bakri At-Tarbiyat Wa At-Ta’lim (Gontor: Matba’ah Dar as-Salam, 1942)
- Zainiyati, Husniyatus Salamah. Model dan Strategi Pembelajaran Aktif (Teori dan praktek dalam Pembelajaran Pendidikan Agama Islam), Surabaya: Putra Media Nusantara, 2010.





LAMPIRAN – LAMPIRAN

**ANGKET PENELITIAN TESIS DENGAN JUDUL PENGARUH MEDIA
AUDIO VISUAL TERHADAP HASIL BELAJAR BAHASA ARAB PESERTA
DIDIK KELAS VIII MTsN 1 MAKASSAR DI ERA PANDEMI**

Mata Pelajaran : Bahasa Arab

Nama :

Kelas :

Petunjuk Pengisian Angket:

- Angket ini terdiri dari 15 pernyataan.
 - Baca baik-baik pernyataan tersebut dan tentukan pilihan anda yang sesuai dari 4 opsi yang disediakan.
 - Berilah tanda cek (√) pada kolom yang sesuai dengan jawabanmu.
- SS (Sangat Setuju)
S (Setuju)
TS (Tidak Setuju)
STS (Sangat Tidak Setuju)

No.	Pernyataan	SS	S	TS	STS
1	Saya merasa pelajaran lebih bermakna bila menggunakan media Audio Visual (video pembelajaran, zoom) selama belajar daring				
2	Saya merasa pelajaran lebih menarik jika menggunakan media audio visual (video pembelajaran, zoom) selama belajar daring				
3	Saya merasa bersemangat ketika belajar dengan menggunakan media audio visual (video pembelajaran, zoom) selama belajar daring				
4	Saya bisa berkonsentrasi ketika belajar dengan menggunakan media audio visual (video pembelajaran, zoom) selama belajar daring				
5	Saya merasa belajar jadi lebih menyenangkan ketika menggunakan media audio visual (video pembelajaran, zoom) selama belajar daring				
6	Saya mudah mengingat pelajaran jika menggunakan media Audio Visual (video pembelajaran, zoom) selama belajar daring				
7	Saya merasa materi pelajaran bisa tersimpan lama di memori saya ketika menggunakan media audio visual (video pembelajaran, zoom) selama belajar daring				

8	Saya mudah memahami pelajaran saat menggunakan media Audio Visual (video pembelajaran, zoom) selama belajar daring				
9	Saya merasa materi pelajaran menjadi jelas dengan menggunakan media audio visual (video pembelajaran, zoom) selama pembelajaran daring				
10	Media audio visual mengandung teks, gambar, dan suara sehingga saya mudah menangkap materi yang disampaikan guru selama pembelajaran daring				
11	Saya memperhatikan materi pelajaran karena media Audio Visual (video pembelajaran, zoom) mengandung gambar yang bergerak				
12	Belajar dengan menggunakan media audio visual (video, zoom) lebih praktis karena bisa belajar di rumah				
13	Media audio visual (video pembelajaran, zoom) dapat diakses (dibuka) dengan mudah menggunakan handphone ataupun laptop				
14	Saya bisa memahami pelajaran ketika belajar sendiri dengan menggunakan media audio visual (video pembelajaran, zoom) selama pembelajaran daring				
15	Saya bisa fokus ketika belajar bersama banyak orang atau berkelompok dengan menggunakan media audio visual (video pembelajaran, zoom) selama pembelajaran daring				

KISI- KISI ANGKET MEDIA AUDIO VISUAL

Variabel	Dimensi	Indikator	Nomor Butir
Audio Visual	<i>Clarity of message</i> (kejelasan pesan)	Membuat pembelajaran jadi bermakna	1,2,3,4,5
		Membuat pembelajaran mudah diingat	6,7
		Membuat pembelajaran mudah dipahami	8,9
	<i>User Friendly</i> (bersahabat/akrab dengan pemakainya)	Dapat dioperasikan	12, 13
	Visualisasi dengan media	Mengandung teks, animasi, dan suara	10,11
	Dapat digunakan secara klasikal atau individual	Dapat digunakan dalam pembelajaran individu	14
		Dapat digunakan dalam pembelajaran kelompok	15

➤ Daftar Nilai Hasil Belajar Bahasa Arab Peserta Didik

No	Username	Kelas	NILAI	Sisa Waktu	Waktu Selesai	Jenis Ujian	Nama Mapel
1	1081	Kelas 8.1	75	00:00:00	14:47:42	PAT-BAR8	BAHASA ARAB KELAS 8
2	1082	Kelas 8.1	75	00:00:00	14:34:48	PAT-BAR8	BAHASA ARAB KELAS 8
3	1083	Kelas 8.1	60	00:00:00	14:35:01	PAT-BAR8	BAHASA ARAB KELAS 8
4	1084	Kelas 8.1	90	00:00:00	14:35:39	PAT-BAR8	BAHASA ARAB KELAS 8
5	1085	Kelas 8.1	75	00:00:00	14:36:07	PAT-BAR8	BAHASA ARAB KELAS 8
6	1086	Kelas 8.1	90	00:00:00	14:39:37	PAT-BAR8	BAHASA ARAB KELAS 8
7	1087	Kelas 8.1	50	00:00:00		PAT-BAR8	BAHASA ARAB KELAS 8
8	1088	Kelas 8.1	50	00:00:00	14:52:58	PAT-BAR8	BAHASA ARAB KELAS 8
9	1089	Kelas 8.1	75	00:00:00	14:51:08	PAT-BAR8	BAHASA ARAB KELAS 8
10	1090	Kelas 8.1	50	00:00:00	14:54:08	PAT-BAR8	BAHASA ARAB KELAS 8
11	1091	Kelas 8.1	75	00:00:00	14:32:50	PAT-BAR8	BAHASA ARAB KELAS 8
12	1092	Kelas 8.1	50	00:00:00	14:55:55	PAT-BAR8	BAHASA ARAB KELAS 8

13	1093	Kelas 8.1	75	00:00:00	14:33:42	PAT- BAR8	BAHASA ARAB KELAS 8
14	1094	Kelas 8.1	90	00:00:00	14:31:48	PAT- BAR8	BAHASA ARAB KELAS 8
15	1095	Kelas 8.1	90	00:00:00	14:37:52	PAT- BAR8	BAHASA ARAB KELAS 8
16	1096	Kelas 8.1	80	00:00:00	14:31:50	PAT- BAR8	BAHASA ARAB KELAS 8
17	1097	Kelas 8.1	60	00:00:00	14:41:27	PAT- BAR8	BAHASA ARAB KELAS 8
18	1098	Kelas 8.1	50	01:30:00	14:33:23	PAT- BAR8	BAHASA ARAB KELAS 8
19	1099	Kelas 8.1	60	00:00:00	14:42:58	PAT- BAR8	BAHASA ARAB KELAS 8
20	1100	Kelas 8.1	90	00:00:00	14:36:47	PAT- BAR8	BAHASA ARAB KELAS 8
21	1101	Kelas 8.1	90	00:00:00	14:42:42	PAT- BAR8	BAHASA ARAB KELAS 8
22	1102	Kelas 8.1	75	00:00:00	14:38:22	PAT- BAR8	BAHASA ARAB KELAS 8
23	1103	Kelas 8.1	60	00:00:00	14:41:41	PAT- BAR8	BAHASA ARAB KELAS 8
24	1104	Kelas 8.1	80	00:00:00	14:35:58	PAT- BAR8	BAHASA ARAB KELAS 8
25	1105	Kelas 8.1	60	00:00:00	14:39:55	PAT- BAR8	BAHASA ARAB KELAS 8

26	1106	Kelas 8.1	50	01:18:02	14:36:13	PAT- BAR8	BAHASA ARAB KELAS 8
27	1107	Kelas 8.1	60	00:00:00	14:34:30	PAT- BAR8	BAHASA ARAB KELAS 8
28	1108	Kelas 8.1	60	00:00:00	14:38:56	PAT- BAR8	BAHASA ARAB KELAS 8
29	1109	Kelas 8.1	80	00:00:00	14:35:56	PAT- BAR8	BAHASA ARAB KELAS 8
30	1110	Kelas 8.1	50	00:00:00	14:33:10	PAT- BAR8	BAHASA ARAB KELAS 8
31	1111	Kelas 8.1	60	00:00:00	14:55:42	PAT- BAR8	BAHASA ARAB KELAS 8
32	1112	Kelas 8.1	75	00:00:00	14:32:29	PAT- BAR8	BAHASA ARAB KELAS 8
33	1113	Kelas 8.1	60	00:00:00	14:35:31	PAT- BAR8	BAHASA ARAB KELAS 8
34	1114	Kelas 8.1	60	00:00:00	14:34:16	PAT- BAR8	BAHASA ARAB KELAS 8
35	1115	Kelas 8.1	60	00:00:00	14:37:39	PAT- BAR8	BAHASA ARAB KELAS 8
36	1116	Kelas 8.1	50	00:00:00	14:33:19	PAT- BAR8	BAHASA ARAB KELAS 8
37	1117	Kelas 8.1	50	00:00:00	14:31:47	PAT- BAR8	BAHASA ARAB KELAS 8
38	1118	Kelas 8.1	50	01:30:00	14:50:30	PAT- BAR8	BAHASA ARAB KELAS 8

39	1119	Kelas 8.1	90	00:00:00	14:37:01	PAT- BAR8	BAHASA ARAB KELAS 8
40	1120	Kelas 8.1	80	00:00:00	14:33:38	PAT- BAR8	BAHASA ARAB KELAS 8

No	Username	Kelas	NILAI	Sisa Waktu	Waktu Selesai	Jenis Ujian	Nama Mapel
1	1121	Kelas 8.2	60	00:00:00	14:32:26	PAT- BAR8	BAHASA ARAB KELAS 8
2	1122	Kelas 8.2	60	00:00:00	15:39:07	PAT- BAR8	BAHASA ARAB KELAS 8
3	1123	Kelas 8.2	90	00:00:00	14:34:06	PAT- BAR8	BAHASA ARAB KELAS 8
4	1124	Kelas 8.2	75	00:00:00	14:35:44	PAT- BAR8	BAHASA ARAB KELAS 8
5	1125	Kelas 8.2	75	00:00:00	14:47:44	PAT- BAR8	BAHASA ARAB KELAS 8
6	1126	Kelas 8.2	80	00:00:00	14:34:28	PAT- BAR8	BAHASA ARAB KELAS 8
7	1127	Kelas 8.2	75	00:00:00	14:32:05	PAT- BAR8	BAHASA ARAB KELAS 8
8	1128	Kelas 8.2	75	00:00:00	14:32:17	PAT- BAR8	BAHASA ARAB KELAS 8
9	1129	Kelas 8.2	75	00:00:00	14:34:40	PAT- BAR8	BAHASA ARAB KELAS 8
10	1130	Kelas 8.2	75	00:00:00	14:51:02	PAT- BAR8	BAHASA ARAB KELAS 8

11	1131	Kelas 8.2	80	00:00:00	14:34:51	PAT- BAR8	BAHASA ARAB KELAS 8
12	1132	Kelas 8.2	80	00:00:00	14:33:06	PAT- BAR8	BAHASA ARAB KELAS 8
13	1133	Kelas 8.2	60	00:00:00	14:32:19	PAT- BAR8	BAHASA ARAB KELAS 8
14	1134	Kelas 8.2	80	00:00:00	14:35:16	PAT- BAR8	BAHASA ARAB KELAS 8
15	1135	Kelas 8.2	75	00:00:00	14:45:17	PAT- BAR8	BAHASA ARAB KELAS 8
16	1136	Kelas 8.2	95	00:00:00	14:34:07	PAT- BAR8	BAHASA ARAB KELAS 8
17	1137	Kelas 8.2	50	01:06:33	14:46:19	PAT- BAR8	BAHASA ARAB KELAS 8
18	1138	Kelas 8.2	50	01:30:00	14:38:05	PAT- BAR8	BAHASA ARAB KELAS 8
19	1139	Kelas 8.2	50	00:00:00	14:39:54	PAT- BAR8	BAHASA ARAB KELAS 8
20	1140	Kelas 8.2	75	00:00:00	14:45:02	PAT- BAR8	BAHASA ARAB KELAS 8
21	1141	Kelas 8.2	75	00:00:00	14:35:05	PAT- BAR8	BAHASA ARAB KELAS 8
22	1142	Kelas 8.2	75	00:00:00	14:38:58	PAT- BAR8	BAHASA ARAB KELAS 8
23	1143	Kelas 8.2	90	00:00:00	14:33:04	PAT- BAR8	BAHASA ARAB KELAS 8

24	1144	Kelas 8.2	50	00:00:00	14:41:57	PAT- BAR8	BAHASA ARAB KELAS 8
25	1145	Kelas 8.2	80	00:00:00	14:35:47	PAT- BAR8	BAHASA ARAB KELAS 8
26	1146	Kelas 8.2	60	00:00:00	15:03:25	PAT- BAR8	BAHASA ARAB KELAS 8
27	1147	Kelas 8.2	60	00:00:00	14:34:03	PAT- BAR8	BAHASA ARAB KELAS 8
28	1148	Kelas 8.2	60	00:00:00	14:39:33	PAT- BAR8	BAHASA ARAB KELAS 8
29	1149	Kelas 8.2	50	00:00:00	15:14:24	PAT- BAR8	BAHASA ARAB KELAS 8
30	1150	Kelas 8.2	60	00:00:00	14:32:32	PAT- BAR8	BAHASA ARAB KELAS 8
31	1151	Kelas 8.2	60	00:00:00	14:53:35	PAT- BAR8	BAHASA ARAB KELAS 8
32	1152	Kelas 8.2	50	00:00:00	14:56:18	PAT- BAR8	BAHASA ARAB KELAS 8
33	1153	Kelas 8.2	75	00:00:00	14:34:04	PAT- BAR8	BAHASA ARAB KELAS 8
34	1154	Kelas 8.2	75	00:00:00	14:40:06	PAT- BAR8	BAHASA ARAB KELAS 8
35	1155	Kelas 8.2	90	00:00:00	14:44:20	PAT- BAR8	BAHASA ARAB KELAS 8
36	1156	Kelas 8.2	50	00:00:00	14:36:31	PAT- BAR8	BAHASA ARAB KELAS 8

37	1157	Kelas 8.2	60	00:00:00	15:13:09	PAT- BAR8	BAHASA ARAB KELAS 8
38	1158	Kelas 8.2	75	00:00:00	14:50:03	PAT- BAR8	BAHASA ARAB KELAS 8
39	1159	Kelas 8.2	80	01:30:00	14:55:54	PAT- BAR8	BAHASA ARAB KELAS 8
40	1160	Kelas 8.2	80	01:30:00	14:32:52	PAT- BAR8	BAHASA ARAB KELAS 8
No	Username	Kelas	NILAI	Sisa Waktu	Waktu Selesai	Jenis Ujian	Nama Mapel
1	1161	Kelas 8.3	75	00:00:00	15:11:08	PAT- BAR8	BAHASA ARAB KELAS 8
2	1162	Kelas 8.3	75	00:00:00	14:32:27	PAT- BAR8	BAHASA ARAB KELAS 8
3	1163	Kelas 8.3	90	00:00:00	14:59:59	PAT- BAR8	BAHASA ARAB KELAS 8
4	1164	Kelas 8.3	60	00:00:00	14:35:47	PAT- BAR8	BAHASA ARAB KELAS 8
5	1165	Kelas 8.3	75	00:00:00	14:33:18	PAT- BAR8	BAHASA ARAB KELAS 8
6	1166	Kelas 8.3	75	00:00:00	14:31:43	PAT- BAR8	BAHASA ARAB KELAS 8
7	1167	Kelas 8.3	75	00:00:00	14:32:59	PAT- BAR8	BAHASA ARAB KELAS 8
8	1168	Kelas 8.3	75	01:30:00	14:43:06	PAT- BAR8	BAHASA ARAB KELAS 8
9	1169	Kelas 8.3	90	00:00:00	14:53:13	PAT- BAR8	BAHASA ARAB KELAS 8

10	1170	Kelas 8.3	75	00:00:00	14:41:56	PAT- BAR8	BAHASA ARAB KELAS 8
11	1171	Kelas 8.3	50	01:04:05	14:31:56	PAT- BAR8	BAHASA ARAB KELAS 8
12	1172	Kelas 8.3	60	00:00:00	14:40:18	PAT- BAR8	BAHASA ARAB KELAS 8
13	1173	Kelas 8.3	50	01:30:00	14:35:27	PAT- BAR8	BAHASA ARAB KELAS 8
14	1174	Kelas 8.3	95	00:00:00	14:32:22	PAT- BAR8	BAHASA ARAB KELAS 8
15	1175	Kelas 8.3	60	00:00:00	14:32:51	PAT- BAR8	BAHASA ARAB KELAS 8
16	1176	Kelas 8.3	75	00:00:00	14:31:44	PAT- BAR8	BAHASA ARAB KELAS 8
17	1177	Kelas 8.3	60	00:00:00	14:32:36	PAT- BAR8	BAHASA ARAB KELAS 8
18	1178	Kelas 8.3	90	00:00:00	14:59:42	PAT- BAR8	BAHASA ARAB KELAS 8
19	1179	Kelas 8.3	60	00:00:00	14:42:50	PAT- BAR8	BAHASA ARAB KELAS 8
20	1180	Kelas 8.3	60	00:00:00	14:32:48	PAT- BAR8	BAHASA ARAB KELAS 8
21	1181	Kelas 8.3	95	00:00:00	14:48:39	PAT- BAR8	BAHASA ARAB KELAS 8
22	1182	Kelas 8.3	80	00:00:00	14:40:12	PAT- BAR8	BAHASA ARAB KELAS 8

23	1183	Kelas 8.3	75	00:00:00	14:33:38	PAT- BAR8	BAHASA ARAB KELAS 8
24	1184	Kelas 8.3	80	00:00:00	14:36:19	PAT- BAR8	BAHASA ARAB KELAS 8
25	1185	Kelas 8.3	50	00:00:00	14:46:48	PAT- BAR8	BAHASA ARAB KELAS 8
26	1186	Kelas 8.3	60	00:00:00	14:33:27	PAT- BAR8	BAHASA ARAB KELAS 8
27	1187	Kelas 8.3	60	00:00:00	14:33:04	PAT- BAR8	BAHASA ARAB KELAS 8
28	1188	Kelas 8.3	75	00:00:00	15:25:12	PAT- BAR8	BAHASA ARAB KELAS 8
29	1189	Kelas 8.3	50	00:00:00	14:32:35	PAT- BAR8	BAHASA ARAB KELAS 8
30	1190	Kelas 8.3	90	00:00:00	14:35:50	PAT- BAR8	BAHASA ARAB KELAS 8
31	1191	Kelas 8.3	60	00:00:00	14:35:15	PAT- BAR8	BAHASA ARAB KELAS 8
32	1192	Kelas 8.3	80	00:00:00	14:33:56	PAT- BAR8	BAHASA ARAB KELAS 8
33	1193	Kelas 8.3	50	01:30:00	15:08:42	PAT- BAR8	BAHASA ARAB KELAS 8
34	1194	Kelas 8.3	90	00:00:00	14:55:11	PAT- BAR8	BAHASA ARAB KELAS 8
35	1195	Kelas 8.3	50	01:30:00	14:31:50	PAT- BAR8	BAHASA ARAB KELAS 8

36	1196	Kelas 8.3	50	01:30:00	14:36:26	PAT- BAR8	BAHASA ARAB KELAS 8
37	1197	Kelas 8.3	90	00:00:00	14:40:28	PAT- BAR8	BAHASA ARAB KELAS 8
38	1198	Kelas 8.3	90	00:00:00	14:37:17	PAT- BAR8	BAHASA ARAB KELAS 8
39	1199	Kelas 8.3	90	00:00:00	14:33:30	PAT- BAR8	BAHASA ARAB KELAS 8
40	1200	Kelas 8.3	80	00:00:00	14:42:42	PAT- BAR8	BAHASA ARAB KELAS 8

No	Username	Kelas	NILAI	Sisa Waktu	Waktu Selesai	Jenis Ujian	Nama Mapel
1	1201	Kelas 8.4	50	00:00:00	14:32:10	PAT- BAR8	BAHASA ARAB KELAS 8
2	1202	Kelas 8.4	90	00:56:33	14:32:15	PAT- BAR8	BAHASA ARAB KELAS 8
3	1203	Kelas 8.4	75	00:00:00	14:44:38	PAT- BAR8	BAHASA ARAB KELAS 8
4	1204	Kelas 8.4	75	00:00:00	14:44:32	PAT- BAR8	BAHASA ARAB KELAS 8
5	1205	Kelas 8.4	60	00:00:00	14:31:48	PAT- BAR8	BAHASA ARAB KELAS 8
6	1206	Kelas 8.4	75	00:00:00	14:33:06	PAT- BAR8	BAHASA ARAB KELAS 8

7	1207	Kelas 8.4	80	00:00:00	14:31:57	PAT- BAR8	BAHASA ARAB KELAS 8
8	1208	Kelas 8.4	75	00:00:00	14:33:26	PAT- BAR8	BAHASA ARAB KELAS 8
9	1209	Kelas 8.4	80	00:00:00	14:32:03	PAT- BAR8	BAHASA ARAB KELAS 8
10	1210	Kelas 8.4	50	00:00:00	14:40:24	PAT- BAR8	BAHASA ARAB KELAS 8
11	1211	Kelas 8.4	80	00:00:00	14:34:15	PAT- BAR8	BAHASA ARAB KELAS 8
12	1212	Kelas 8.4	60	00:00:00	14:32:46	PAT- BAR8	BAHASA ARAB KELAS 8
13	1213	Kelas 8.4	60	00:00:00	15:05:33	PAT- BAR8	BAHASA ARAB KELAS 8
14	1214	Kelas 8.4	60	00:00:00	14:38:33	PAT- BAR8	BAHASA ARAB KELAS 8
15	1215	Kelas 8.4	75	00:00:00	14:42:39	PAT- BAR8	BAHASA ARAB KELAS 8
16	1216	Kelas 8.4	60	00:00:00	14:32:12	PAT- BAR8	BAHASA ARAB KELAS 8
17	1217	Kelas 8.4	90	00:00:00	14:41:28	PAT- BAR8	BAHASA ARAB KELAS 8
18	1218	Kelas 8.4	75	01:30:00	15:03:38	PAT- BAR8	BAHASA ARAB KELAS 8
19	1219	Kelas 8.4	50	00:00:00	15:02:04	PAT- BAR8	BAHASA ARAB KELAS 8

20	1220	Kelas 8.4	50	00:00:00	14:33:19	PAT- BAR8	BAHASA ARAB KELAS 8
21	1221	Kelas 8.4	60	00:00:00	14:41:39	PAT- BAR8	BAHASA ARAB KELAS 8
22	1222	Kelas 8.4	60	00:00:00	14:43:11	PAT- BAR8	BAHASA ARAB KELAS 8
23	1223	Kelas 8.4	60	00:00:00	14:43:50	PAT- BAR8	BAHASA ARAB KELAS 8
24	1224	Kelas 8.4	50	00:00:00	14:53:02	PAT- BAR8	BAHASA ARAB KELAS 8
25	1225	Kelas 8.4	75	00:00:00	14:32:29	PAT- BAR8	BAHASA ARAB KELAS 8
26	1226	Kelas 8.4	75	00:00:00	15:24:45	PAT- BAR8	BAHASA ARAB KELAS 8
27	1227	Kelas 8.4	50	00:00:00	14:33:17	PAT- BAR8	BAHASA ARAB KELAS 8
28	1228	Kelas 8.4	50	00:00:00	14:34:16	PAT- BAR8	BAHASA ARAB KELAS 8
29	1229	Kelas 8.4	75	00:00:00	14:40:14	PAT- BAR8	BAHASA ARAB KELAS 8
30	1230	Kelas 8.4	60	00:00:00	14:39:40	PAT- BAR8	BAHASA ARAB KELAS 8
31	1231	Kelas 8.4	75	00:00:00	14:49:43	PAT- BAR8	BAHASA ARAB KELAS 8
32	1232	Kelas 8.4	75	00:00:00	14:31:29	PAT- BAR8	BAHASA ARAB KELAS 8

33	1233	Kelas 8.4	60	00:00:00	14:33:38	PAT- BAR8	BAHASA ARAB KELAS 8
34	1234	Kelas 8.4	75	00:00:00	14:57:08	PAT- BAR8	BAHASA ARAB KELAS 8
35	1235	Kelas 8.4	75	00:00:00	14:33:20	PAT- BAR8	BAHASA ARAB KELAS 8
36	1236	Kelas 8.4	75	00:00:00	14:40:59	PAT- BAR8	BAHASA ARAB KELAS 8
37	1237	Kelas 8.4	80	00:00:00	14:49:18	PAT- BAR8	BAHASA ARAB KELAS 8
38	1238	Kelas 8.4	80	00:00:00	14:46:55	PAT- BAR8	BAHASA ARAB KELAS 8
39	1239	Kelas 8.4	50	00:00:00	14:38:16	PAT- BAR8	BAHASA ARAB KELAS 8
40	1240	Kelas 8.4	90	00:00:00	14:38:16	PAT- BAR8	BAHASA ARAB KELAS 8


ALAUDDIN
MAKASSAR

No	Username	Kelas	NILAI	Sisa Waktu	Waktu Selesai	Jenis Ujian	Nama Mapel
1	1241	Kelas 8.5	80	0:00:00	14:46:10	PAT- BAR8	BAHASA ARAB KELAS 8
2	1242	Kelas 8.5	75	0:00:00	14:50:40	PAT- BAR8	BAHASA ARAB KELAS 8
3	1243	Kelas 8.5	80	0:00:00	14:52:25	PAT- BAR8	BAHASA ARAB KELAS 8

4	1244	Kelas 8.5	75	0:00:00	14:32:34	PAT- BAR8	BAHASA ARAB KELAS 8
5	1245	Kelas 8.5	75	0:00:00	14:40:56	PAT- BAR8	BAHASA ARAB KELAS 8
6	1246	Kelas 8.5	50	0:00:00	14:38:47	PAT- BAR8	BAHASA ARAB KELAS 8
7	1247	Kelas 8.5	90	0:00:00	14:29:02	PAT- BAR8	BAHASA ARAB KELAS 8
8	1248	Kelas 8.5	75	0:00:00	14:35:35	PAT- BAR8	BAHASA ARAB KELAS 8
9	1249	Kelas 8.5	75	0:00:00	14:35:35	PAT- BAR8	BAHASA ARAB KELAS 8
10	1250	Kelas 8.5	60	0:00:00	14:52:17	PAT- BAR8	BAHASA ARAB KELAS 8
11	1251	Kelas 8.5	50	0:00:00	14:36:06	PAT- BAR8	BAHASA ARAB KELAS 8
12	1252	Kelas 8.5	90	1:30:00	14:40:23	PAT- BAR8	BAHASA ARAB KELAS 8
13	1253	Kelas 8.5	60	0:00:00	14:44:22	PAT- BAR8	BAHASA ARAB KELAS 8
14	1254	Kelas 8.5	50	0:00:00	14:38:06	PAT- BAR8	BAHASA ARAB KELAS 8
15	1255	Kelas 8.5	60	0:00:00	14:39:48	PAT- BAR8	BAHASA ARAB KELAS 8
16	1256	Kelas 8.5	90	0:00:00	14:42:26	PAT- BAR8	BAHASA ARAB KELAS 8

17	1257	Kelas 8.5	90	0:00:00	14:34:02	PAT- BAR8	BAHASA ARAB KELAS 8
18	1258	Kelas 8.5	50	1:30:00	14:56:31	PAT- BAR8	BAHASA ARAB KELAS 8
19	1259	Kelas 8.5	75	0:00:00	14:38:50	PAT- BAR8	BAHASA ARAB KELAS 8
20	1260	Kelas 8.5	90	0:00:00	15:01:07	PAT- BAR8	BAHASA ARAB KELAS 8
21	1261	Kelas 8.5	75	0:00:00	14:53:00	PAT- BAR8	BAHASA ARAB KELAS 8
22	1262	Kelas 8.5	75	0:00:00	14:53:46	PAT- BAR8	BAHASA ARAB KELAS 8
23	1263	Kelas 8.5	60	0:00:00	14:36:09	PAT- BAR8	BAHASA ARAB KELAS 8
24	1264	Kelas 8.5	75	0:00:00	14:33:28	PAT- BAR8	BAHASA ARAB KELAS 8
25	1265	Kelas 8.5	60	0:00:00	15:04:31	PAT- BAR8	BAHASA ARAB KELAS 8
26	1266	Kelas 8.5	50	0:00:00	14:32:31	PAT- BAR8	BAHASA ARAB KELAS 8
27	1267	Kelas 8.5	75	0:00:00	14:43:47	PAT- BAR8	BAHASA ARAB KELAS 8
28	1268	Kelas 8.5	60	0:00:00	15:17:57	PAT- BAR8	BAHASA ARAB KELAS 8
29	1269	Kelas 8.5	75	0:00:00	14:32:51	PAT- BAR8	BAHASA ARAB KELAS 8

30	1270	Kelas 8.5	75	0:00:00	14:33:30	PAT- BAR8	BAHASA ARAB KELAS 8
31	1271	Kelas 8.5	75	0:00:00	14:52:58	PAT- BAR8	BAHASA ARAB KELAS 8
32	1272	Kelas 8.5	80	1:30:00	14:40:56	PAT- BAR8	BAHASA ARAB KELAS 8
33	1273	Kelas 8.5	50	0:00:00	14:41:21	PAT- BAR8	BAHASA ARAB KELAS 8
34	1274	Kelas 8.5	80	0:00:00	14:43:42	PAT- BAR8	BAHASA ARAB KELAS 8
35	1275	Kelas 8.5	60	0:00:00	14:35:22	PAT- BAR8	BAHASA ARAB KELAS 8
36	1276	Kelas 8.5	75	0:00:00	14:36:11	PAT- BAR8	BAHASA ARAB KELAS 8
37	1277	Kelas 8.5	75	0:00:00	14:36:04	PAT- BAR8	BAHASA ARAB KELAS 8
38	1278	Kelas 8.5	60	0:00:00	14:45:32	PAT- BAR8	BAHASA ARAB KELAS 8
39	1279	Kelas 8.5	60	0:00:00	14:46:42	PAT- BAR8	BAHASA ARAB KELAS 8
40	1280	Kelas 8.5	75	0:00:00	14:51:51	PAT- BAR8	BAHASA ARAB KELAS 8

No	Username	Kelas	NILAI	Sisa Waktu	Waktu Selesai	Jenis Ujian	Nama Mapel
1	1281	Kelas 8.6	75	00:00:00	14:30:17	PAT-BAR8	BAHASA ARAB KELAS 8
2	1282	Kelas 8.6	80	00:00:00	14:34:45	PAT-BAR8	BAHASA ARAB KELAS 8
3	1283	Kelas 8.6	50	00:00:00	14:32:59	PAT-BAR8	BAHASA ARAB KELAS 8
4	1284	Kelas 8.6	60	00:00:00	14:33:07	PAT-BAR8	BAHASA ARAB KELAS 8
5	1285	Kelas 8.6	60	00:00:00	14:45:18	PAT-BAR8	BAHASA ARAB KELAS 8
6	1286	Kelas 8.6	60	00:00:00	14:36:12	PAT-BAR8	BAHASA ARAB KELAS 8
7	1287	Kelas 8.6	75	00:00:00	14:43:51	PAT-BAR8	BAHASA ARAB KELAS 8
8	1288	Kelas 8.6	75	00:00:00	14:50:55	PAT-BAR8	BAHASA ARAB KELAS 8
9	1289	Kelas 8.6	75	00:00:00	14:34:16	PAT-BAR8	BAHASA ARAB KELAS 8
10	1290	Kelas 8.6	90	00:00:00	14:33:52	PAT-BAR8	BAHASA ARAB KELAS 8
11	1291	Kelas 8.6	60	00:00:00	14:32:12	PAT-BAR8	BAHASA ARAB KELAS 8
12	1292	Kelas 8.6	60	00:00:00	14:34:23	PAT-BAR8	BAHASA ARAB KELAS 8
13	1293	Kelas 8.6	60	00:00:00	14:45:37	PAT-BAR8	BAHASA ARAB KELAS 8
14	1294	Kelas 8.6	50	00:00:00	14:39:29	PAT-BAR8	BAHASA ARAB KELAS 8
15	1295	Kelas 8.6	90	00:00:00	14:41:44	PAT-BAR8	BAHASA ARAB KELAS 8
16	1296	Kelas 8.6	90	00:00:00	14:35:26	PAT-BAR8	BAHASA ARAB KELAS 8
17	1297	Kelas 8.6	60	00:00:00	14:36:30	PAT-BAR8	BAHASA ARAB KELAS 8
18	1298	Kelas 8.6	75	00:00:00	14:34:20	PAT-BAR8	BAHASA ARAB KELAS 8

19	1299	Kelas 8.6	75	00:00:00	14:32:23	PAT- BAR8	BAHASA ARAB KELAS 8
20	1300	Kelas 8.6	75	01:30:00	14:36:19	PAT- BAR8	BAHASA ARAB KELAS 8
21	1301	Kelas 8.6	60	00:00:00	14:33:33	PAT- BAR8	BAHASA ARAB KELAS 8
22	1302	Kelas 8.6	60	01:30:00	14:34:12	PAT- BAR8	BAHASA ARAB KELAS 8
23	1303	Kelas 8.6	50	00:00:00	14:40:28	PAT- BAR8	BAHASA ARAB KELAS 8
24	1304	Kelas 8.6	90	00:00:00	14:32:19	PAT- BAR8	BAHASA ARAB KELAS 8
25	1305	Kelas 8.6	60	00:00:00	14:34:12	PAT- BAR8	BAHASA ARAB KELAS 8
26	1306	Kelas 8.6	50	00:00:00	14:43:48	PAT- BAR8	BAHASA ARAB KELAS 8
27	1307	Kelas 8.6	60	00:00:00	14:39:39	PAT- BAR8	BAHASA ARAB KELAS 8
28	1308	Kelas 8.6	75	00:00:00	14:48:13	PAT- BAR8	BAHASA ARAB KELAS 8
29	1309	Kelas 8.6	75	00:00:00	14:39:37	PAT- BAR8	BAHASA ARAB KELAS 8
30	1310	Kelas 8.6	80	00:00:00	14:32:36	PAT- BAR8	BAHASA ARAB KELAS 8
31	1311	Kelas 8.6	60	00:00:00	14:47:28	PAT- BAR8	BAHASA ARAB KELAS 8
32	1312	Kelas 8.6	95	00:00:00	14:43:53	PAT- BAR8	BAHASA ARAB KELAS 8
33	1313	Kelas 8.6	50	00:00:00	14:38:12	PAT- BAR8	BAHASA ARAB KELAS 8
34	1314	Kelas 8.6	75	00:00:00	14:32:44	PAT- BAR8	BAHASA ARAB KELAS 8
35	1315	Kelas 8.6	75	00:00:00	14:33:57	PAT- BAR8	BAHASA ARAB KELAS 8
36	1316	Kelas 8.6	75	00:00:00	14:32:45	PAT- BAR8	BAHASA ARAB KELAS 8
37	1317	Kelas 8.6	80	00:00:00	14:35:28	PAT- BAR8	BAHASA ARAB KELAS 8
38	1318	Kelas 8.6	60	00:00:00	14:39:45	PAT- BAR8	BAHASA ARAB KELAS 8

39	1319	Kelas 8.6	90	00:00:00	14:33:53	PAT- BAR8	BAHASA ARAB KELAS 8
40	1320	Kelas 8.6	75	00:00:00	14:32:57	PAT- BAR8	BAHASA ARAB KELAS 8

No	Username	Kelas	NILAI	Sisa Waktu	Waktu Selesai	Jenis Ujian	Nama Mapel
1	1321	Kelas 8.7	75	00:00:00	14:51:19	PAT- BAR8	BAHASA ARAB KELAS 8
2	1323	Kelas 8.7	50	01:30:00	14:44:18	PAT- BAR8	BAHASA ARAB KELAS 8
3	1322	Kelas 8.7	75	00:00:00	15:01:43	PAT- BAR8	BAHASA ARAB KELAS 8
4	1324	Kelas 8.7	75	00:00:00	14:36:17	PAT- BAR8	BAHASA ARAB KELAS 8
5	1325	Kelas 8.7	60	00:00:00	14:36:52	PAT- BAR8	BAHASA ARAB KELAS 8
6	1326	Kelas 8.7	75	00:00:00	14:35:06	PAT- BAR8	BAHASA ARAB KELAS 8
7	1327	Kelas 8.7	75	00:00:00	14:36:40	PAT- BAR8	BAHASA ARAB KELAS 8
8	1328	Kelas 8.7	60	00:00:00	14:40:32	PAT- BAR8	BAHASA ARAB KELAS 8
9	1329	Kelas 8.7	80	00:00:00	15:15:20	PAT- BAR8	BAHASA ARAB KELAS 8
10	1330	Kelas 8.7	75	00:00:00	14:34:54	PAT- BAR8	BAHASA ARAB KELAS 8
11	1331	Kelas 8.7	60	00:00:00	14:34:53	PAT- BAR8	BAHASA ARAB KELAS 8
12	1332	Kelas 8.7	50	00:00:00	14:38:40	PAT- BAR8	BAHASA ARAB KELAS 8
13	1333	Kelas 8.7	60	00:00:00	14:36:13	PAT- BAR8	BAHASA ARAB KELAS 8
14	1334	Kelas 8.7	95	00:00:00	14:36:44	PAT- BAR8	BAHASA ARAB KELAS 8
15	1335	Kelas 8.7	60	00:00:00	14:34:00	PAT- BAR8	BAHASA ARAB KELAS 8
16	1336	Kelas 8.7	50	00:00:00	14:34:53	PAT- BAR8	BAHASA ARAB KELAS 8

17	1337	Kelas 8.7	60	00:00:00	14:35:32	PAT- BAR8	BAHASA ARAB KELAS 8
18	1338	Kelas 8.7	50	00:00:00	14:36:08	PAT- BAR8	BAHASA ARAB KELAS 8
19	1339	Kelas 8.7	75	01:30:00	14:35:49	PAT- BAR8	BAHASA ARAB KELAS 8
20	1340	Kelas 8.7	80	00:00:00	14:36:53	PAT- BAR8	BAHASA ARAB KELAS 8
21	1341	Kelas 8.7	75	00:00:00	14:46:56	PAT- BAR8	BAHASA ARAB KELAS 8
22	1342	Kelas 8.7	75	00:00:00	14:45:46	PAT- BAR8	BAHASA ARAB KELAS 8
23	1343	Kelas 8.7	80	00:00:00	14:53:26	PAT- BAR8	BAHASA ARAB KELAS 8
24	1344	Kelas 8.7	60	00:00:00	14:39:12	PAT- BAR8	BAHASA ARAB KELAS 8
25	1345	Kelas 8.7	50	00:00:00	14:41:16	PAT- BAR8	BAHASA ARAB KELAS 8
26	1346	Kelas 8.7	50	00:00:00	14:37:19	PAT- BAR8	BAHASA ARAB KELAS 8
27	1347	Kelas 8.7	90	00:00:00	14:38:07	PAT- BAR8	BAHASA ARAB KELAS 8
28	1348	Kelas 8.7	60	00:00:00	14:35:24	PAT- BAR8	BAHASA ARAB KELAS 8
29	1349	Kelas 8.7	50	00:00:00	14:35:24	PAT- BAR8	BAHASA ARAB KELAS 8
30	1350	Kelas 8.7	75	00:00:00	14:35:17	PAT- BAR8	BAHASA ARAB KELAS 8
31	1351	Kelas 8.7	60	00:00:00	14:38:43	PAT- BAR8	BAHASA ARAB KELAS 8
32	1352	Kelas 8.7	60	00:00:00	14:46:46	PAT- BAR8	BAHASA ARAB KELAS 8
33	1353	Kelas 8.7	60	00:00:00	14:40:16	PAT- BAR8	BAHASA ARAB KELAS 8
34	1354	Kelas 8.7	60	00:00:00	14:35:46	PAT- BAR8	BAHASA ARAB KELAS 8
35	1355	Kelas 8.7	60	00:00:00	14:35:54	PAT- BAR8	BAHASA ARAB KELAS 8
36	1356	Kelas 8.7	80	00:00:00	14:38:52	PAT- BAR8	BAHASA ARAB KELAS 8

37	1357	Kelas 8.7	95	00:00:00	14:43:55	PAT-BAR8	BAHASA ARAB KELAS 8
38	1358	Kelas 8.7	75	01:30:00	14:37:55	PAT-BAR8	BAHASA ARAB KELAS 8
39	1359	Kelas 8.7	75	00:00:00	14:35:09	PAT-BAR8	BAHASA ARAB KELAS 8
40	1360	Kelas 8.7	80	00:00:00	14:35:59	PAT-BAR8	BAHASA ARAB KELAS 8

No	Username	Kelas	NILAI	Sisa Waktu	Waktu Selesai	Jenis Ujian	Nama Mapel
1	1361	Kelas 8.8	60	0:00:00	14:33:20	PAT-BAR8	BAHASA ARAB KELAS 8
2	1362	Kelas 8.8	75	0:00:00	14:34:36	PAT-BAR8	BAHASA ARAB KELAS 8
3	1363	Kelas 8.8	60	0:00:00	14:32:29	PAT-BAR8	BAHASA ARAB KELAS 8
4	1364	Kelas 8.8	60	0:00:00	14:41:33	PAT-BAR8	BAHASA ARAB KELAS 8
5	1365	Kelas 8.8	75	0:00:00	15:03:51	PAT-BAR8	BAHASA ARAB KELAS 8
6	1366	Kelas 8.8	50	0:00:00	14:32:37	PAT-BAR8	BAHASA ARAB KELAS 8
7	1367	Kelas 8.8	75	0:00:00	14:34:40	PAT-BAR8	BAHASA ARAB KELAS 8
8	1368	Kelas 8.8	80	0:00:00	15:07:43	PAT-BAR8	BAHASA ARAB KELAS 8
9	1369	Kelas 8.8	60	0:00:00	0:00:00	PAT-BAR8	BAHASA ARAB KELAS 8
10	1370	Kelas 8.8	80	0:00:00	15:05:26	PAT-BAR8	BAHASA ARAB KELAS 8
11	1371	Kelas 8.8	60	0:00:00	14:33:16	PAT-BAR8	BAHASA ARAB KELAS 8
12	1372	Kelas 8.8	75	0:00:00	14:36:48	PAT-BAR8	BAHASA ARAB KELAS 8
13	1373	Kelas 8.8	75			PAT-BAR8	BAHASA ARAB KELAS 8
14	1374	Kelas 8.8	75	0:00:00	14:45:26	PAT-BAR8	BAHASA ARAB KELAS 8

15	1375	Kelas 8.8	80	0:00:00	14:40:34	PAT- BAR8	BAHASA ARAB KELAS 8
16	1376	Kelas 8.8	90	0:00:00	14:35:28	PAT- BAR8	BAHASA ARAB KELAS 8
17	1377	Kelas 8.8	75	0:00:00	14:53:30	PAT- BAR8	BAHASA ARAB KELAS 8
18	1378	Kelas 8.8	50	1:30:00	14:47:06	PAT- BAR8	BAHASA ARAB KELAS 8
19	1379	Kelas 8.8	75	0:00:00	14:35:07	PAT- BAR8	BAHASA ARAB KELAS 8
20	1380	Kelas 8.8	60	0:00:00	14:39:23	PAT- BAR8	BAHASA ARAB KELAS 8
21	1381	Kelas 8.8	60	0:00:00	14:38:42	PAT- BAR8	BAHASA ARAB KELAS 8
22	1382	Kelas 8.8	75	0:00:00	14:44:52	PAT- BAR8	BAHASA ARAB KELAS 8
23	1383	Kelas 8.8	60	0:00:00	14:35:18	PAT- BAR8	BAHASA ARAB KELAS 8
24	1384	Kelas 8.8	95	0:00:00	14:39:19	PAT- BAR8	BAHASA ARAB KELAS 8
25	1385	Kelas 8.8	75	0:00:00	14:43:47	PAT- BAR8	BAHASA ARAB KELAS 8
26	1386	Kelas 8.8	60	0:00:00	14:39:01	PAT- BAR8	BAHASA ARAB KELAS 8
27	1387	Kelas 8.8	50	0:00:00	14:54:23	PAT- BAR8	BAHASA ARAB KELAS 8
28	1388	Kelas 8.8	80	0:00:00	14:34:24	PAT- BAR8	BAHASA ARAB KELAS 8
29	1389	Kelas 8.8	50	0:00:00	14:41:08	PAT- BAR8	BAHASA ARAB KELAS 8
30	1390	Kelas 8.8	50	0:00:00	14:37:35	PAT- BAR8	BAHASA ARAB KELAS 8
31	1391	Kelas 8.8	75	0:00:00	14:55:15	PAT- BAR8	BAHASA ARAB KELAS 8
32	1392	Kelas 8.8	60	0:00:00	14:41:48	PAT- BAR8	BAHASA ARAB KELAS 8
33	1393	Kelas 8.8	50			PAT- BAR8	BAHASA ARAB KELAS 8
34	1394	Kelas 8.8	60	0:00:00	14:33:14	PAT- BAR8	BAHASA ARAB KELAS 8

35	1395	Kelas 8.8	95	0:00:00	14:32:39	PAT- BAR8	BAHASA ARAB KELAS 8
36	1396	Kelas 8.8	75	0:00:00	14:36:04	PAT- BAR8	BAHASA ARAB KELAS 8
37	1397	Kelas 8.8	50	0:00:00	14:49:42	PAT- BAR8	BAHASA ARAB KELAS 8
38	1398	Kelas 8.8	80	1:30:00	14:36:19	PAT- BAR8	BAHASA ARAB KELAS 8
39	1399	Kelas 8.8	75	0:00:00	14:35:11	PAT- BAR8	BAHASA ARAB KELAS 8
40	1563	Kelas 8.8	75	0:00:00	14:37:52	PAT- BAR8	BAHASA ARAB KELAS 8



➤ Tabulasi data angket dan hasil belajar peserta didik

NO	MEDIA AUDIO VISUAL															NILAI	HASIL BELAJAR
	X1	X2	X3	X4	X5	X6	X7	X8	X9	X10	X11	X12	X13	X14	X15		
1	4	4	4	4	4	3	3	4	4	4	4	4	4	4	4	58	90
2	2	2	1	1	2	3	2	2	2	4	2	3	4	3	3	36	50
3	3	3	3	2	2	3	2	2	2	4	4	2	4	2	4	42	50
4	3	3	3	2	3	3	1	2	2	3	2	4	4	2	1	38	80
5	4	4	3	4	3	3	1	2	2	4	3	4	4	2	3	46	90
6	2	4	4	4	4	3	3	3	3	4	3	3	4	3	3	50	80
7	3	3	2	2	2	2	2	2	2	2	2	3	3	3	2	35	60
8	1	2	2	1	1	3	1	1	4	4	4	4	4	3	1	36	75
9	1	1	1	1	1	1	1	1	1	1	1	1	1	1	1	15	50
10	3	3	4	3	3	3	3	3	3	3	3	3	3	3	2	45	80
11	4	3	3	3	3	1	1	2	2	3	3	3	2	4	1	38	60
12	2	3	2	2	2	2	2	2	2	2	2	3	3	4	1	34	80
13	2	2	1	1	2	3	1	1	2	2	2	2	2	1	2	26	75
14	2	2	3	3	3	2	2	2	2	3	3	4	3	3	1	38	90
15	2	2	1	2	3	2	2	2	2	3	2	1	3	2	2	31	60
16	2	3	3	3	3	3	4	3	3	3	3	3	4	3	2	45	95
17	3	4	4	4	4	3	3	3	4	4	3	3	4	3	3	52	80
18	2	1	1	2	3	2	2	2	1	2	1	2	3	2	2	28	60
19	2	2	2	2	2	2	2	2	2	2	2	2	2	2	2	30	75
20	2	2	2	2	2	2	2	2	2	2	2	2	2	2	2	30	75
21	2	2	2	3	2	2	3	3	2	1	2	3	2	3	1	33	60
22	2	1	2	2	1	3	3	3	2	1	1	2	3	3	1	30	75
23	2	1	2	2	1	3	3	3	2	1	1	2	3	3	1	30	60
24	2	1	2	2	1	3	3	3	2	1	1	2	3	3	1	30	75
25	2	2	2	3	3	3	3	3	2	2	2	3	3	3	2	37	60
26	3	2	2	3	3	2	3	3	2	2	2	3	2	3	2	37	80
27	3	3	3	3	3	4	4	2	2	3	3	3	3	2	3	42	75
28	3	3	3	3	2	3	3	2	2	2	3	3	3	2	2	39	80
29	3	2	2	2	2	2	3	3	2	2	2	2	1	3	2	33	50
30	3	2	3	3	2	3	4	3	2	2	2	3	3	3	3	41	80
31	3	3	2	2	3	3	3	3	2	2	3	2	2	3	2	38	75
32	2	2	3	2	2	3	3	2	2	4	2	2	3	2	4	38	75
33	2	2	2	2	2	3	3	3	3	4	2	2	3	3	4	40	80
34	2	4	4	4	2	3	4	4	3	4	4	4	3	4	4	53	95
35	2	2	2	2	1	2	2	2	1	3	2	2	2	2	3	30	75
36	2	2	2	2	1	2	2	2	1	3	3	2	2	3	3	32	50
37	2	2	2	2	2	2	3	3	2	3	2	2	2	3	3	35	60
38	2	2	2	2	2	3	3	3	2	3	2	2	3	3	3	37	50
39	2	2	2	2	2	2	3	3	2	3	2	2	2	3	3	35	50
40	2	2	2	2	3	3	3	3	2	3	2	2	3	3	3	38	80
80	2	2	2	2	2	1	3	3	2	3	2	2	2	1	3	32	75

➤ Uji Validitas

		Correlations															MEDIA AUDIO VISUAL	
		X.1	X.2	X.3	X.4	X.5	X.6	X.7	X.8	X.9	X.10	X.11	X.12	X.13	X.14	X.15		
Kendall's tau_b	X.1	Correlation Coefficient	1.000	.426**	.504**	.547**	.360**	0.044	0.149	0.199	.263**	0.135	.341**	.478**	0.016	0.149	0.176	.478**
		Sig. (2-tailed)		0.000	0.000	0.000	0.000	0.679	0.152	0.055	0.012	0.185	0.001	0.000	0.877	0.149	0.084	0.000
		N	80	80	80	80	80	80	80	80	80	80	80	80	80	80	80	80
X.2		Correlation Coefficient	.426**	1.000	.580**	.436**	.514**	0.191	0.056	-0.005	.410**	.398**	.801**	.465**	.224	0.061	.264**	.591**
		Sig. (2-tailed)	0.000		0.000	0.000	0.000	0.063	0.580	0.959	0.000	0.000	0.000	0.000	0.026	0.540	0.008	0.000
		N	80	80	80	80	80	80	80	80	80	80	80	80	80	80	80	80
X.3		Correlation Coefficient	.504**	.580**	1.000	.696**	.354**	.241*	.306**	0.170	.587**	.362**	.497**	.589**	.225	0.134	.281**	.663**
		Sig. (2-tailed)	0.000	0.000		0.000	0.000	0.020	0.003	0.094	0.000	0.000	0.000	0.000	0.027	0.185	0.005	0.000
		N	80	80	80	80	80	80	80	80	80	80	80	80	80	80	80	80
X.4		Correlation Coefficient	.547**	.436**	.696**	1.000	.399**	0.126	.314*	.363**	.429**	.201	.342**	.743**	0.079	.301**	.200	.600**
		Sig. (2-tailed)	0.000	0.000	0.000		0.000	0.226	0.002	0.000	0.000	0.045	0.001	0.000	0.441	0.003	0.047	0.000
		N	80	80	80	80	80	80	80	80	80	80	80	80	80	80	80	80
X.5		Correlation Coefficient	.360**	.514**	.354**	.399**	1.000	-0.021	0.134	0.059	.346**	.308**	.343**	.305**	0.177	0.094	.199**	.483**
		Sig. (2-tailed)	0.000	0.000	0.000	0.000		0.834	0.183	0.556	0.001	0.002	0.001	0.003	0.079	0.345	0.044	0.000
		N	80	80	80	80	80	80	80	80	80	80	80	80	80	80	80	80
X.6		Correlation Coefficient	0.044	0.191	.241*	0.126	-0.021	1.000	.261**	0.200	.294**	0.108	0.175	.596**	0.089	0.089	0.089	.315**
		Sig. (2-tailed)	0.679	0.063	0.020	0.226	0.834		0.012	0.054	0.005	0.289	0.089	0.094	0.000	0.386	0.384	0.001
		N	80	80	80	80	80	80	80	80	80	80	80	80	80	80	80	80
X.7		Correlation Coefficient	0.149	0.056	.306**	.314*	0.134	.261**	1.000	.602**	.414**	-0.007	0.022	0.043	0.095	.253*	.275**	.352**
		Sig. (2-tailed)	0.152	0.580	0.003	0.002	0.183	0.012		0.000	0.000	0.944	0.830	0.678	0.353	0.013	0.006	0.000
		N	80	80	80	80	80	80	80	80	80	80	80	80	80	80	80	80
X.8		Correlation Coefficient	0.199	-0.005	0.170	.363**	0.059	0.200	.602**	1.000	.358**	0.115	-0.053	0.132	0.095	.655**	.281**	.345**
		Sig. (2-tailed)	0.055	0.959	0.094	0.000	0.556	0.054	0.000		0.000	0.249	0.600	0.196	0.351	0.000	0.005	0.000
		N	80	80	80	80	80	80	80	80	80	80	80	80	80	80	80	80
X.9		Correlation Coefficient	.263**	.410**	.587**	.429**	.346**	.294**	.414**	.358**	1.000	.385**	.344**	.450**	.320**	.310**	.243**	.598**
		Sig. (2-tailed)	0.012	0.000	0.000	0.000	0.001	0.005	0.000	0.000		0.000	0.001	0.000	0.002	0.002	0.015	0.000
		N	80	80	80	80	80	80	80	80	80	80	80	80	80	80	80	80
X.10		Correlation Coefficient	0.135	.398**	.362**	.201	.308**	0.108	-0.007	0.115	.385**	1.000	.421**	.250**	.272**	0.148	.746**	.505**
		Sig. (2-tailed)	0.185	0.000	0.000	0.045	0.002	0.289	0.944	0.249	0.000		0.000	0.013	0.006	0.135	0.000	0.000
		N	80	80	80	80	80	80	80	80	80	80	80	80	80	80	80	80
X.11		Correlation Coefficient	.341**	.801**	.497**	.342**	.343**	0.275**	0.053	.346**	.421**	1.000	.380**	0.165	0.040	.242**	.499**	
		Sig. (2-tailed)	0.001	0.000	0.000	0.001	0.001	0.089	0.830	0.600	0.001	0.000		0.000	0.102	0.692	0.015	0.000
		N	80	80	80	80	80	80	80	80	80	80	80	80	80	80	80	80
X.12		Correlation Coefficient	.478**	.465**	.589**	.743**	.305**	0.175	0.043	0.132	.450**	.250**	.380**	1.000	.230**	.295**	0.042	.527**
		Sig. (2-tailed)	0.000	0.000	0.000	0.000	0.003	0.094	0.678	0.196	0.000	0.013	0.000		0.025	0.004	0.675	0.000
		N	80	80	80	80	80	80	80	80	80	80	80	80	80	80	80	80
X.13		Correlation Coefficient	0.016	.224	.225	0.079	0.177	.596**	0.095	0.095	.320**	.272**	0.165	.230**	1.000	0.147	0.064	.324**
		Sig. (2-tailed)	0.877	0.026	0.027	0.441	0.079	0.000	0.353	0.351	0.002	0.006	0.102	0.025		0.146	0.520	0.000
		N	80	80	80	80	80	80	80	80	80	80	80	80	80	80	80	80
X.14		Correlation Coefficient	0.149	0.061	0.134	.301**	0.094	0.089	.253**	.655**	.310**	0.148	0.040	.295**	0.147	1.000	0.133	.318**
		Sig. (2-tailed)	0.149	0.540	0.185	0.003	0.345	0.386	0.013	0.000	0.002	0.135	0.692	0.004	0.146		0.179	0.000
		N	80	80	80	80	80	80	80	80	80	80	80	80	80	80	80	80
X.15		Correlation Coefficient	0.176	.264**	.281**	.200	.199**	0.089	.275**	.281**	.243**	.746**	.242**	0.042	0.064	0.133	1.000	.450**
		Sig. (2-tailed)	0.084	0.008	0.005	0.047	0.044	0.384	0.006	0.005	0.015	0.000	0.015	0.675	0.520	0.179		0.000
		N	80	80	80	80	80	80	80	80	80	80	80	80	80	80	80	80
MEDIA AUDIO VISUAL		Correlation Coefficient	.479**	.591**	.663**	.600**	.483**	.315**	.352**	.345**	.598**	.505**	.499**	.527**	.324**	.318**	.450**	1.000
		Sig. (2-tailed)	0.000	0.000	0.000	0.000	0.000	0.001	0.000	0.000	0.000	0.000	0.000	0.000	0.000	0.000	0.000	
		N	80	80	80	80	80	80	80	80	80	80	80	80	80	80	80	80

** . Correlation is significant at the 0.01 level (2-tailed).
* . Correlation is significant at the 0.05 level (2-tailed).

		Correlations															HASIL BELAJAR	
		X1	X2	X3	X4	X5	X6	X7	X8	X9	X10	X11	X12	X13	X14	X15		
Kendall's tau_b	X1	Correlation Coefficient	1,000	.426**	.504**	.547**	.360**	0,044	0,149	0,199	.263**	0,135	.341**	.478**	0,016	0,149	0,176	.323**
		Sig. (2-tailed)		0,000	0,000	0,000	0,000	0,679	0,152	0,055	0,012	0,185	0,001	0,000	0,877	0,149	0,084	0,001
		N	80	80	80	80	80	80	80	80	80	80	80	80	80	80	80	80
	X2	Correlation Coefficient	.426**	1,000	.580**	.436**	.514**	0,191	0,056	-0,005	.410**	.398**	.801**	.465**	.224	0,061	.264**	.385**
		Sig. (2-tailed)	0,000		0,000	0,000	0,000	0,063	0,580	0,959	0,000	0,000	0,000	0,000	0,026	0,540	0,008	0,000
		N	80	80	80	80	80	80	80	80	80	80	80	80	80	80	80	80
	X3	Correlation Coefficient	.504**	.580**	1,000	.696**	.354**	.241*	.306**	0,170	.587**	.362**	.497**	.589**	.225	0,134	.281**	.471**
		Sig. (2-tailed)	0,000	0,000		0,000	0,000	0,020	0,003	0,094	0,000	0,000	0,000	0,000	0,027	0,185	0,005	0,000
		N	80	80	80	80	80	80	80	80	80	80	80	80	80	80	80	80
	X4	Correlation Coefficient	.547**	.436**	.696**	1,000	.399**	0,126	.314**	.363**	.429**	.201*	.342**	.743**	0,079	.301**	.200	.477**
		Sig. (2-tailed)	0,000	0,000	0,000		0,000	0,226	0,002	0,000	0,000	0,045	0,001	0,000	0,441	0,003	0,047	0,000
		N	80	80	80	80	80	80	80	80	80	80	80	80	80	80	80	80
	X5	Correlation Coefficient	.360**	.514**	.354**	.399**	1,000	-0,021	0,134	0,059	.346**	.308**	.343**	.305**	0,177	0,094	.199	.471**
		Sig. (2-tailed)	0,000	0,000	0,000	0,000		0,834	0,183	0,556	0,001	0,002	0,001	0,003	0,079	0,345	0,044	0,000
		N	80	80	80	80	80	80	80	80	80	80	80	80	80	80	80	80
	X6	Correlation Coefficient	0,044	0,191	.241*	0,126	-0,021	1,000	.261**	0,200	.294**	0,108	0,175	0,175	.596**	0,089	0,089	.205*
		Sig. (2-tailed)	0,679	0,063	0,020	0,226	0,834		0,012	0,004	0,005	0,289	0,089	0,094	0,000	0,386	0,384	0,035
		N	80	80	80	80	80	80	80	80	80	80	80	80	80	80	80	80
	X7	Correlation Coefficient	0,149	0,056	.306**	.314**	0,134	.261**	1,000	.602**	.414**	-0,007	0,022	0,043	0,095	.253**	.275**	.241**
		Sig. (2-tailed)	0,152	0,580	0,003	0,002	0,183	0,012		0,000	0,000	0,944	0,830	0,678	0,353	0,013	0,006	0,012
		N	80	80	80	80	80	80	80	80	80	80	80	80	80	80	80	80
	X8	Correlation Coefficient	0,199	-0,005	0,170	.363**	0,059	0,200	.602**	1,000	.358**	0,115	-0,053	0,132	0,095	.655**	.281**	.215**
		Sig. (2-tailed)	0,055	0,959	0,094	0,000	0,556	0,054	0,000		0,000	0,249	0,600	0,196	0,351	0,000	0,005	0,025
		N	80	80	80	80	80	80	80	80	80	80	80	80	80	80	80	80
	X9	Correlation Coefficient	.263**	.410**	.587**	.429**	.346**	.294**	.414**	.358**	1,000	.385**	.344**	.450**	.320**	.310**	.243**	.512**
		Sig. (2-tailed)	0,012	0,000	0,000	0,000	0,001	0,005	0,000	0,000		0,000	0,001	0,000	0,002	0,002	0,015	0,000
		N	80	80	80	80	80	80	80	80	80	80	80	80	80	80	80	80
	X10	Correlation Coefficient	0,135	.398**	.362**	.201*	.308**	0,108	-0,007	0,115	.385**	1,000	.421**	.250**	.272**	0,148	.746**	.280**
		Sig. (2-tailed)	0,185	0,000	0,000	0,045	0,002	0,289	0,944	0,249	0,000		0,000	0,013	0,006	0,135	0,000	0,003
		N	80	80	80	80	80	80	80	80	80	80	80	80	80	80	80	80
	X11	Correlation Coefficient	.341**	.801**	.497**	.342**	.343**	0,175	0,022	-0,053	.344**	.421**	1,000	.380**	0,165	0,040	.242**	.295**
		Sig. (2-tailed)	0,001	0,000	0,000	0,001	0,001	0,089	0,830	0,600	0,001	0,000		0,000	0,102	0,692	0,015	0,002
		N	80	80	80	80	80	80	80	80	80	80	80	80	80	80	80	80
	X12	Correlation Coefficient	.478**	.465**	.589**	.743**	.305**	0,175	0,043	0,132	.450**	.250**	.380**	1,000	.230**	.295**	0,042	.480**
		Sig. (2-tailed)	0,000	0,000	0,000	0,000	0,003	0,094	0,678	0,196	0,000	0,013	0,000		0,025	0,004	0,675	0,000
		N	80	80	80	80	80	80	80	80	80	80	80	80	80	80	80	80
	X13	Correlation Coefficient	0,016	.224	.225	0,079	0,177	.596**	0,095	0,095	.320**	.272**	0,165	.230**	1,000	0,147	0,064	.271**
		Sig. (2-tailed)	0,877	0,026	0,027	0,441	0,079	0,000	0,353	0,351	0,002	0,006	0,102	0,025		0,146	0,520	0,005
		N	80	80	80	80	80	80	80	80	80	80	80	80	80	80	80	80
	X14	Correlation Coefficient	0,149	0,061	0,134	.301**	0,094	0,089	.253**	.655**	.310**	0,148	0,040	.295**	0,147	1,000	0,133	.222**
		Sig. (2-tailed)	0,149	0,540	0,185	0,003	0,345	0,386	0,013	0,000	0,002	0,135	0,692	0,004	0,146		0,179	0,020
		N	80	80	80	80	80	80	80	80	80	80	80	80	80	80	80	80
	X15	Correlation Coefficient	0,176	.264**	.281**	.200*	.199	0,089	.275**	.281**	.243**	.746**	.242**	0,042	0,064	0,133	1,000	.207**
		Sig. (2-tailed)	0,084	0,008	0,005	0,047	0,044	0,384	0,006	0,005	0,015	0,000	0,015	0,675	0,520	0,179		0,028
		N	80	80	80	80	80	80	80	80	80	80	80	80	80	80	80	80
HASIL BELAJAR		Correlation Coefficient	.323**	.385**	.471**	.477**	.471**	.205*	.241**	.215**	.512**	.280**	.295**	.480**	.271**	.222**	.207**	1,000
		Sig. (2-tailed)	0,001	0,000	0,000	0,000	0,000	0,035	0,012	0,025	0,000	0,003	0,002	0,000	0,005	0,020	0,028	
		N	80	80	80	80	80	80	80	80	80	80	80	80	80	80	80	80

** . Correlation is significant at the 0.01 level (2-tailed).
 * . Correlation is significant at the 0.05 level (2-tailed).

➤ Uji Reliabilitas

Case Processing Summary

		N	%
Cases	Valid	80	100.0
	Excluded ^a	0	.0
	Total	80	100.0

a. Listwise deletion based on all variables in the procedure.

Reliability Statistics

Cronbach's Alpha	N of Items
.869	15



➤ Uji Normalitas

ANOVA ^a						
Model		Sum of Squares	df	Mean Square	F	Sig.
1	Regression	5522,210	1	5522,210	51,730	.000 ^b
	Residual	8326,540	78	106,751		
	Total	13848,750	79			

a. Dependent Variable: HASIL BELAJAR

b. Predictors: (Constant), MEDIA AUDIO VISUAL

Residuals Statistics ^a					
	Minimum	Maximum	Mean	Std. Deviation	N
Predicted Value	43,08	97,48	71,38	8,361	80
Residual	-27,242	17,999	0,000	10,266	80
Std. Predicted Value	-3,384	3,123	0,000	1,000	80
Std. Residual	-2,637	1,742	0,000	0,994	80

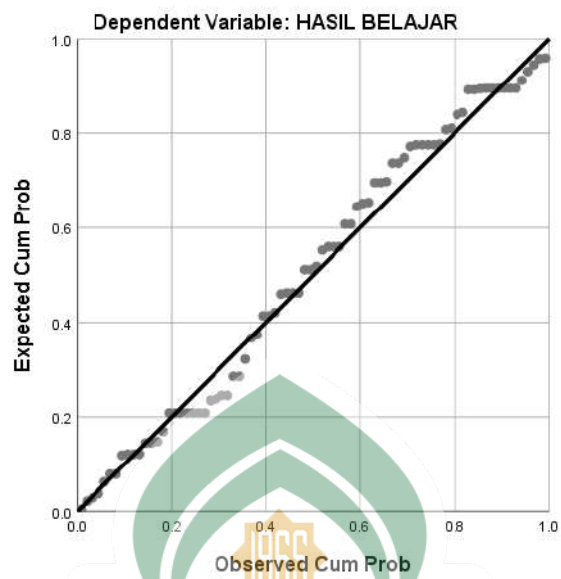
a. Dependent Variable: HASIL BELAJAR

One-Sample Kolmogorov-Smirnov Test

Unstandardized Residual		
N	80	
Normal Parameters ^{a,b}	Mean	.0000000
	Std. Deviation	10.26641328
Most Extreme Differences	Absolute	.081
	Positive	.081
	Negative	-.076
Test Statistic	.081	
Asymp. Sig. (2-tailed)	.200 ^{c,d}	

- Test distribution is Normal.
- Calculated from data.
- Lilliefors Significance Correction.
- This is a lower bound of the true significance.

Normal P-P Plot of Regression Standardized Residual



➤ Uji Linearitas

ANOVA Table							
			Sum of Squares	df	Mean Square	F	Sig.
HASIL BELAJAR * MEDIA AUDIO VISUAL	Between Groups (Combined)		8558,750	25	342,350	3,495	0,000
		Linearity	5522,210	1	5522,210	56,370	0,000
		Deviation from Linearity	3036,540	24	126,523	1,292	0,215
	Within Groups		5290,000	54	97,963		
	Total		13848,750	79			

Measures of Association				
	R	R Squared	Eta	Eta Squared
HASIL BELAJAR * MEDIA AUDIO VISUAL	0,631	0,399	0,786	0,618

➤ Uji Regresi Sederhana

Descriptive Statistics

	Mean	Std. Deviation	N
HASIL BELAJAR	71.38	13.240	80
MEDIA AUDIO VISUAL	37.36	6.609	80

Correlations

		HASIL BELAJAR	MEDIA AUDIO VISUAL
Pearson Correlation	HASIL BELAJAR	1.000	.631
	MEDIA AUDIO VISUAL	.631	1.000
Sig. (1-tailed)	HASIL BELAJAR	.	.000
	MEDIA AUDIO VISUAL	.000	.
N	HASIL BELAJAR	80	80
	MEDIA AUDIO VISUAL	80	80

Model Summary^b

Model	R	R Square	Adjusted R Square	Std. Error of the Estimate	Change Statistics			Sig. F Change	
					R Square Change	F	df1		
1	.631 ^a	.399	.391	10.332	.399	51.730	1	78	.000

a. Predictors: (Constant), MEDIA AUDIO VISUAL

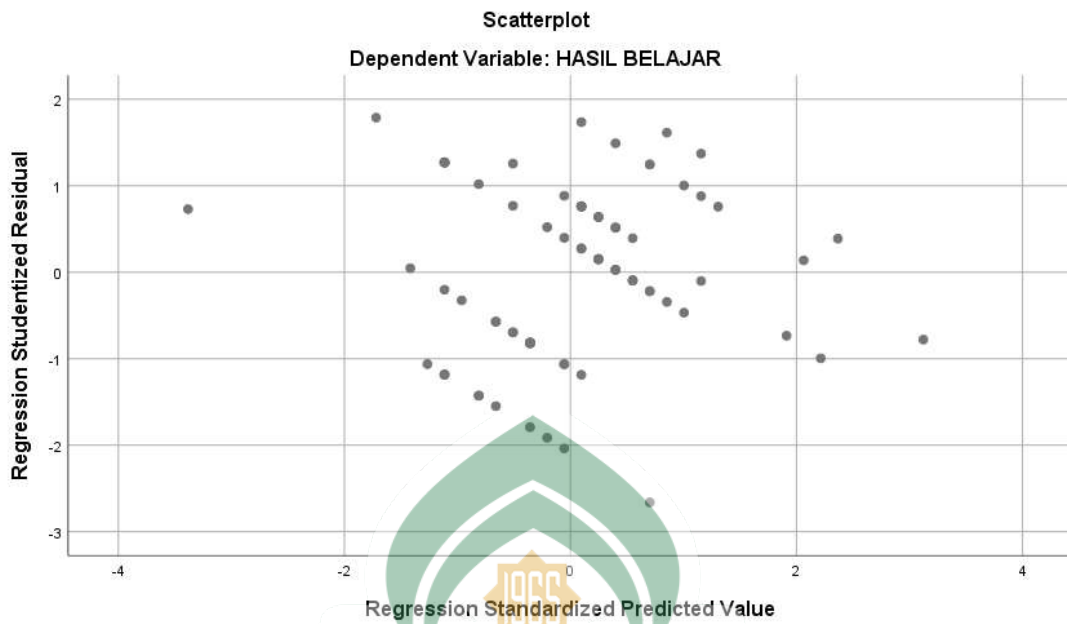
b. Dependent Variable: HASIL BELAJAR

ANOVA^a

Model		Sum of Squares	df	Mean Square	F	Sig.
1	Regression	5522.210	1	5522.210	51.730	.000 ^b
	Residual	8326.540	78	106.751		
	Total	13848.750	79			

a. Dependent Variable: HASIL BELAJAR

b. Predictors: (Constant), MEDIA AUDIO VISUAL



➤ Dokumentasi pengisian Angket Peserta Didik





DAFTAR RIWAYAT HIDUP



Nurul Ilmi Samad, lahir di Sinjai 05 Mei 1994. Anak pertama dari empat bersaudara, buah hati dari Abd Samad dan Indo Tang. Mulai mengenyam pendidikan formal di SDN 123 Tanassang pada tahun 2000 dan tamat pada tahun 2006.

Kemudian penulis melanjutkan pendidikan di Pondok Pesantren Puteri Ummul Mukminin Aisyiyah Wilayah Sulawesi Selatan pada tahun 2006 sampai tahun 2012, dan di tahun yang sama (2012) juga penulis melanjutkan ke Jenjang Perguruan Tinggi dengan mengambil jurusan Pendidikan Bahasa Arab di Universitas Islam Negeri Alauddin Alauddin Makassar pada fakultas Tarbiyah dan Keguruan, lalu penulis menyelesaikan studinya pada tahun 2017. Pada tahun 2018 penulis melanjutkan *study* Master di Pascasarjana Universitas Islam Negeri Alauddin Makassar jurusan Pendidikan Bahasa Arab dan kini sementara menyelesaikan studi S2 pada program Pascasarjana UIN Alauddin Makassar tahun 2022.

