

**KORELASI ANTARA KOMUNIKASI ORGANISASI DAN BUDAYA
ORGANISASI DENGAN IKLIM KERJA DI MADRASAH
TSANAWIYAH NEGERI 1 BONE
KABUPATEN BONE**



Diajukan untuk Memenuhi Salah Satu Syarat Memperoleh Gelar
Magister dalam Manajemen Pendidikan Islam pada
Pascasarjana UIN Alauddin Makassar

Oleh
ALAUDDIN
MAKASSAR

AKRAM
NIM: 80300217029

**PASCASARJANA UNIVERSITAS ISLAM NEGERI (UIN) ALAUDDIN
MAKASSAR
2019**

PERNYATAAN KEASLIAN TESIS

Mahasiswa yang bertanda tangan di bawah ini:

Nama : Akram
NIM : 80300217029
Tempat/Tgl Lahir : Watampone, 19 November 1995
Jurusan/Prodi/Konsentrasi : Pascasarjana/Manajemen Pendidikan Islam
Fakultas/Program : Pascasarjana
Alamat : Jalan A. Sambaloge Baru, Kelurahan Masumpu,
Kecamatan Tanete Riattang, Kabupaten Bone,
Provinsi Sulawesi Selatan, Indonesia.
Judul : Korelasi antara Komunikasi Organisasi dan Budaya
Organisasi dengan Iklim Kerja di MTsN 1 Bone
Kabupaten Bone

Menyatakan dengan sesungguhnya dan penuh kesadaran bahwa tesis ini benar adalah hasil karya sendiri. Jika di kemudian hari terbukti ia merupakan duplikat, tiruan, atau dibuat oleh orang lain, sebagian atau seluruhnya, maka tesis dan gelar yang diperoleh karenanya batal demi hukum.

Samata-Gowa, 05 April 2019

Denyusun
METERAI
TEMPEL
63887AFFB15867022
6000
ENAM RIBURUPIAH
Akram

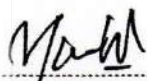
NIM. 80300217029

PENGESAHAN TESIS

Tesis dengan judul *Korelasi antara Komunikasi Organisasi dan Budaya Organisasi dengan Iklim Kerja di MTsN 1 Bone Kabupaten Bone* yang disusun oleh Saudara Akram, NIM: 80300217029, telah diujikan dan dipertahankan dalam Sidang Ujian Munaqasyah yang diselenggarakan pada hari Senin, 26 Agustus 2019 Masehi, bertepatan dengan tanggal 25 Dzulhijjah 1440 Hijriah, dinyatakan telah dapat diterima sebagai salah satu syarat untuk memperoleh gelar Magister dalam bidang Manajemen Pendidikan Islam pada Pascasarjana UIN Alauddin Makassar.


PROMOTOR:

Dr. Susdiyanto, M. Si.

()


KOPROMOTOR:

Dr. Muhammad Yaumi, M.Hum., M.A.

()

PENGUJI:


1. Dr. H. Arifuddin Siraj, M.Pd.

()

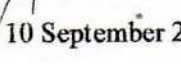
2. Dr. Ermi Sola, M.Pd.

()

3. Dr. Susdiyanto, M. Si.


()

4. Dr. Muhammad Yaumi, M.Hum., M.A.

()

Makassar, 10 September 2019

Diketahui oleh:
Direktur Pascasarjana
UIN Alauddin Makassar,

()

Prof. Dr. H. M. Ghalib M. M.A.
NIP. 19591001 198703 1 044

KATA PENGANTAR

بِسْمِ اللَّهِ الرَّحْمَنِ الرَّحِيمِ
الْحَمْدُ لِلَّهِ رَبِّ الْعَالَمِينَ وَالصَّلَاةُ وَالسَّلَامُ عَلَى أَشْرَفِ الْأَنْبِيَاءِ وَالْمُرْسَلِينَ وَعَلَى آلِهِ وَصَحْبِهِ أَجْمَعِينَ.

Segala puji dan syukur kepada Allah swt. karena berkat rahmat, taufik, dan hidayah-Nya sehingga karya ilmiah (tesis) yang berjudul ***“Korelasi antara Komunikasi Organisasi dan Budaya Organisasi dengan Iklim Kerja di MTsN 1 Bone Kabupaten Bone”***, dapat diselesaikan.

Salawat dan salam kepada junjungan Nabi Muhammad saw., keluarga beliau, para sahabat, dan *tabi'in* yang telah memperjuangkan agama Islam sehingga manusia terlepas dari belenggu kejahilan menuju peradaban dan kemajuan ilmu pengetahuan dan teknologi sampai dewasa ini.

Penyusunan tesis ini mengalami berbagai macam hambatan dan rintangan. Akan tetapi, berkat bantuan dari berbagai pihak akhirnya tesis ini dapat terselesaikan. Oleh karena itu, sepatutnya diucapkan terima kasih, terutama kepada kedua orang tua yakni ayahanda Sultani dan Ibunda Hj. Sukma yang telah merawat, memelihara dan mengasuh sejak kecil serta sanak keluarga yang telah memberikan dukungan moril dan bantuan materil serta doa yang tulus dan ikhlas. Ucapan terima kasih secara khusus ditujukan kepada:

1. Prof. Hamdan Juhannis, M.A., Ph.D., selaku Rektor Universitas Islam Negeri Alauddin Makassar, Prof. Dr. H. Mardan, M.Ag., selaku Wakil Rektor Bidang Akademik, Dr. Wahyuddin Naro, M.Hum., selaku Wakil Rektor Bidang Administrasi Umum dan Perencanaan Keuangan, Prof. Darussalam Syamsuddin, M.Ag., selaku Wakil Rektor Bidang Kemahasiswaan, dan Dr. H. Kamaluddin

- Abu Nawas, M.Ag., selaku Wakil Rektor Bidang Kerja Sama dan Pengembangan Lembaga.
2. Prof. Dr. H. Muh. Ghalib, M.A. dan Dr. H. Andi Aderus, Lc., M.A., selaku Direktur dan Wakil Direktur Pascasarjana UIN Alauddin Makassar yang telah memberikan berbagai arahan, bimbingan, dan kebijakan dalam meningkatkan kompetensi mahasiswanya.
 3. Dr. Hj. St. Syamsudduha, M.Pd. dan Dr. Andi Maulana, M.Pd. selaku Ketua Jurusan dan Sekretaris Jurusan Manajemen Pendidikan Islam Pascasarjana UIN Alauddin Makassar yang telah memberikan berbagai arahan, bimbingan, dan nasehat yang bijak kepada mahasiswanya.
 4. Dr. Susdiyanto, M.Si. dan Dr. Muhammad Yaumi, MA., M.Hum. selaku Promotor dan Kopromotor penulis yang telah meluangkan waktunya untuk membimbing dan memberikan arahan kepada penulis dalam menyelesaikan tesis ini.
 5. Dr. Arifuddin Siraj, M.Pd. dan Dr. Baharuddin, MM. selaku Validator instrumen penelitian yang telah membantu memvalidasi angket penelitian sehingga layak diujicobakan di lapangan.
 6. Hj. St. Kasmawati, S.Ag., MA. selaku kepala MTsN 3 Bone Kecamatan Lappariaja Kabupaten Bone yang telah memberikan izin untuk melakukan uji coba instrumen penelitian, serta guru-guru MTsN 3 Bone yang telah meluangkan waktunya untuk menjadi responden dalam pengujian instrumen penelitian ini.
 7. Drs. Muhammad Adam, S.Ag., MA. Selaku kepala MTsN 1 Bone Kabupaten Bone yang telah memberikan izin untuk melakukan penelitian, serta guru di MTsN 1 Bone yang telah meluangkan waktunya untuk menjadi responden penelitian ini.


8. Muh. Quraish Mathar, S.Sos., M.Si. selaku Kepala Perpustakaan Syekh Yusuf atau Perpustakaan Pusat, Syamsir, S.Sos., M.Ag. selaku Kepala Perpustakaan Pascasarjana, dan karyawan-karyawati perpustakaan UIN Alauddin Makassar yang telah memfasilitasi berbagai sumber belajar yang dapat digunakan sebagai referensi dalam penulisan karya ilmiah.
9. Segenap dosen Pascasarjana UIN Alauddin Makassar yang telah mendidik, mengajar, dan memberikan ilmu pengetahuan yang sangat bermanfaat.
10. Teman-teman seperjuangan penulis terkhusus Jurusan Manajemen Pendidikan Islam angkatan 2017 gelombang ke-II yang senantiasa memberikan dorongan dan semangat serta dukungan sehingga dapat menyelesaikan semua proses dalam penyusunan tesis ini.

Akhirnya, terima kasih yang sebesar-besarnya kepada semua pihak yang telah berjasa selama menempuh pendidikan di pascasarjana UIN Alauddin Makassar. Semoga Allah swt. membalas amal baik mereka dan mencatatnya sebagai amal jariah. *Āmīn YāRabb al-‘Ālamīn.*

UNIVERSITAS ISLAM NEGERI
ALAUDDIN
MAKASSAR

Makassar, 10 September 2019

Penyusun




Akram
NIM. 80200217029

DAFTAR ISI

| | |
|--|-------|
| JUDUL | i |
| PERNYATAAN KEASLIAN TESIS..... | ii |
| PENGESAHAN | iii |
| KATA PENGANTAR | iv |
| DAFTAR ISI..... | vii |
| DAFTAR TABEL..... | ix |
| DAFTAR ILUSTRASI | xi |
| PEDOMAN TRANSLITERASI..... | xii |
| ABSTRAK..... | xviii |
| BAB I PENDAHULUAN..... | 1-19 |
| A. Latar Belakang Masalah | 1 |
| B. Rumusan Masalah | 10 |
| C. Hipotesis | 11 |
| D. Definisi Operasional dan Ruang Lingkup Penelitian | 12 |
| E. Kajian Pustaka | 14 |
| F. Tujuan dan Kegunaan Penelitian..... | 18 |
| BAB II TINJAUAN TEORETIS..... | 20-59 |
| A. Komunikasi Organisasi..... | 20 |
| B. Budaya Organisasi | 38 |
| C. Iklim Kerja..... | 48 |
| D. Kerangka Pikir | 56 |
| BAB III METODOLOGI PENELITIAN | 60-91 |
| A. Jenis dan Lokasi Penelitian..... | 60 |
| B. Pendekatan Penelitian..... | 62 |

| | |
|--|----------------|
| C. Populasi dan Sampel | 64 |
| D. Metode Pengumpulan Data | 66 |
| E. Instrumen Penelitian | 67 |
| F. Validitas dan Reliabilitas Instrumen | 69 |
| G. Teknik Pengolahan dan Analisis Data..... | 82 |
| BAB IV HASIL PENELITIAN DAN PEMBAHASAN..... | 92-119 |
| A. Hasil Penelitian..... | 92 |
| B. Pembahasan | 112 |
| BAB V PENUTUP..... | 120-121 |
| A. Kesimpulan | 120 |
| B. Saran | 121 |
| DAFTAR PUSTAKA..... | 122 |
| LAMPIRAN-LAMPIRAN..... | 128 |
| DAFTAR RIWAYAT HIDUP | 181 |



DAFTAR TABEL

| | | |
|------------|--|----|
| Tabel 1.1 | Ruang Lingkup Penelitian | 13 |
| Tabel 2.1 | Nilai-nilai Prioritas sesuai dengan kondisi lingkungan dan fokus madrasah | 45 |
| Tabel 3.1 | Kisi-kisi Instrumen | 68 |
| Tabel 3.2 | Validator dan Hasil Validasi Instrumen Penelitian | 70 |
| Tabel 3.3 | Hasil Pengujian Validitas Instrumen Komunikasi Organisasi | 72 |
| Tabel 3.4 | Hasil Pengujian Validitas Instrumen Budaya Organisasi | 73 |
| Tabel 3.5 | Hasil Pengujian Validitas Instrumen Iklim Kerja | 74 |
| Tabel 3.6 | Uji Reliabilitas Instrumen Komunikasi Organisasi | 76 |
| Tabel 3.7 | Nilai Statistik Keseluruhan Pernyataan Instrumen Komunikasi Organisasi | 77 |
| Tabel 3.8 | Uji Reliabilitas Instrumen Budaya Organisasi | 78 |
| Tabel 3.9 | Nilai Statistik Keseluruhan Pernyataan Instrumen Budaya Organisasi | 79 |
| Tabel 3.10 | Uji Reliabilitas Instrumen Iklim Kerja | 80 |
| Tabel 3.11 | Nilai Statistik Keseluruhan Pernyataan Instrumen Iklim Kerja | 81 |
| Tabel 3.12 | Skala Likert | 83 |
| Tabel 3.13 | Interpretasi Data | 84 |
| Tabel 3.14 | Interpretasi Koefisien Korelasi | 91 |
| Tabel 4.1 | Statistik Deskriptif Komunikasi Organisasi | 92 |
| Tabel 4.2 | Interpretasi Kategori Komunikasi Organisasi | 93 |
| Tabel 4.3 | Statistik Deskriptif Budaya Organisasi | 94 |
| Tabel 4.4 | Interpretasi Kategori Budaya Organisasi | 94 |
| Tabel 4.5 | Statistik Deskriptif Iklim Kerja | 95 |

| | | |
|------------|--|-----|
| Tabel 4.6 | Interpretasi Kategori Iklim Kerja..... | 95 |
| Tabel 4.7 | Uji Normalitas Data | 97 |
| Tabel 4.8 | Uji Linearitas Data Komunikasi Organisasi dengan Iklim Kerja .. | 99 |
| Tabel 4.9 | Uji Linearitas Data Budaya Organisasi dengan Iklim Kerja | 100 |
| Tabel 4.10 | Uji Linearitas Data Komunikasi Organisasi dengan Budaya Organisasi | 100 |
| Tabel 4.11 | Pedoman Interpretasi Koefisien Korelasi..... | 102 |
| Tabel 4.12 | Korelasi antara Komunikasi Organisasi dengan Iklim Kerja..... | 103 |
| Tabel 4.13 | Korelasi antara Komunikasi Organisasi dengan Budaya Organisasi | 105 |
| Tabel 4.14 | Korelasi antara Budaya Organisasi dengan Iklim Kerja..... | 108 |
| Tabel 4.15 | Korelasi antara Komunikasi Organisasi dan Budaya Organisasi dengan Iklim Kerja | 110 |



DAFTAR ILUSTRASI

| | |
|---|-----|
| Gambar 2.1 Unsur-unsur Komunikasi | 33 |
| Gambar 2.2 Skema Kerangka Pikir | 59 |
| Gambar 3.1 Desain Penelitian Korelasional | 61 |
| Gambar 4.1 <i>Scatter Chart</i> Komunikasi Organisasi dengan Iklim Kerja | 104 |
| Gambar 4.2 <i>Scatter Chart</i> Budaya Organisasi dengan Iklim Kerja..... | 107 |
| Gambar 4.3 <i>Scatter Chart</i> Komunikasi Organisasi dengan Budaya Organisasi..... | 109 |



PEDOMAN TRANSLITERASI DAN SINGKATAN

A. *Transliterasi Arab-Latin*

Daftar huruf bahasa Arab dan transliterasinya ke dalam huruf Latin dapat dilihat pada tabel berikut:

1. Konsonan

| Huruf Arab | Nama | HurufLatin | Nama |
|------------|--------|--------------------|-----------------------------|
| ا | Alif | tidak dilambangkan | tidak dilambangkan |
| ب | Ba | b | be |
| ت | Ta | t | te |
| ث | ṣa | s | es (dengan titik di atas) |
| ج | Jim | j | je |
| ح | ḥa | h | ha (dengan titik di bawah) |
| خ | Kha | kh | ka dan ha |
| د | Dal | d | de |
| ذ | ḏal | z | zet (dengan titik di atas) |
| ر | Ra | r | er |
| ز | Zai | z | zet |
| س | Sin | s | es |
| ش | Syin | sy | es dan ye |
| ص | ṣad | s | es (dengan titik di bawah) |
| ض | ḏad | d | de (dengan titik di bawah) |
| ط | ṭa | t | te (dengan titik di bawah) |
| ظ | ẓa | z | zet (dengan titik di bawah) |
| ع | ‘ain | ‘ | apostrof terbalik |
| غ | Gain | g | ge |
| ف | Fa | f | ef |
| ق | Qaf | q | qi |
| ك | Kaf | k | ka |
| ل | Lam | l | el |
| م | Mim | m | em |
| ن | Nun | n | en |
| و | Wau | w | we |
| هـ | Ha | h | ha |
| ء | hamzah | ’ | apostrof |
| ي | Ya | y | ye |

Hamzah (ء) yang terletak di awal kata mengikuti vokalnya tanpa diberi tanda apa pun. Jika ia terletak di tengah atau di akhir, maka ditulis dengan tanda (’).

Contoh: مَاتَ : *māta*
 رَمَى : *ramā*
 قِيلَ : *qīla*
 يَمُوتُ : *yamūtu*

4. *Tā' marbūṭah*

Transliterasi untuk *tā' marbūṭah* ada dua, yaitu: *tā' marbūṭah* yang hidup atau mendapat harakat *fatḥah*, *kasrah*, dan *ḍammah*, transliterasinya adalah [t]. Sedangkan *tā' marbūṭah* yang mati atau mendapat harakat sukun, transliterasinya adalah [h].

Kalau pada kata yang berakhir dengan *tā' marbūṭah* diikuti oleh kata yang menggunakan kata sandang *al-* serta bacaan kedua kata itu terpisah, maka *tā' marbūṭah* itu ditransliterasikan dengan ha (h).

Contoh:

رَوْضَةُ الْأَطْفَالِ : *raudah al-aṭfāl*
 الْمَدِينَةُ الْفَاضِلَةُ : *al-madīnah al-fāḍilah*
 الْحِكْمَةُ : *al-ḥikmah*

5. *Syaddah (Tasydīd)*

Syaddah atau *tasydīd* yang dalam sistem tulisan Arab dilambangkan dengan sebuah tanda *tasydīd*(=), dalam transliterasi ini dilambangkan dengan perulangan huruf (konsonan ganda) yang diberi tanda *syaddah*.

Contoh:

رَبَّنَا : *rabbānā*
 نَجَّيْنَا : *najjainā*
 الْحَقُّ : *al-ḥaqq*
 نَعْمَ : *nu‘ima*
 عَدُوٌّ : *‘aduwwun*

Jika huruf *ى* ber-*tasydid* di akhir sebuah kata dan didahului oleh huruf *kasrah* (ـِ), maka ia ditransliterasi seperti huruf *maddah* menjadi *ī*.

Contoh:

عَلِيٌّ : ‘Alī (bukan ‘Aliyy atau ‘Aly)

عَرَبِيٌّ : ‘Arabī (bukan ‘Arabiyy atau ‘Araby)

6. Kata Sandang

Kata sandang dalam sistem tulisan Arab dilambangkan dengan huruf ال (*alif lam ma‘arifah*). Dalam pedoman transliterasi ini, kata sandang ditransliterasi seperti biasa, al-, baik ketika ia diikuti oleh huruf *syamsiyah* maupun huruf *qamariyah*. Kata sandang tidak mengikuti bunyi huruf langsung yang mengikutinya. Kata sandang ditulis terpisah dari kata yang mengikutinya dan dihubungkan dengan garis mendatar (-).

Contoh:

الشَّمْسُ : *al-syamsu* (bukan *asy-syamsu*)

الزَّلْزَلَةُ : *al-zalزالah* (*az-zalزالah*)

الفَلْسَفَةُ : *al-falsafah*

الْبِلَادُ : *al-bilādu*

7. Hamzah

Aturan transliterasi huruf hamzah menjadi apostrof (‘) hanya berlaku bagi hamzah yang terletak di tengah dan akhir kata. Namun, bila hamzah terletak di awal kata, ia tidak dilambangkan, karena dalam tulisan Arab ia berupa alif.

Contoh:

تَأْمُرُونَ : *ta‘murūna*

النَّوْعُ : *al-nau‘*

سَيِّئٌ : *syai‘un*

أُمِرْتُ : *umirtu*

8. Penulisan Kata Arab yang Lazim Digunakan dalam Bahasa Indonesia

Kata, istilah atau kalimat Arab yang ditransliterasi adalah kata, istilah atau kalimat yang belum dibakukan dalam bahasa Indonesia. Kata, istilah atau kalimat yang sudah lazim dan menjadi bagian dari perbendaharaan bahasa Indonesia, atau

sering ditulis dalam tulisan bahasa Indonesia, atau lazim digunakan dalam dunia akademik tertentu, tidak lagi ditulis menurut cara transliterasi di atas. Misalnya, kata al-Qur'an (dari *al-Qur'ān*), alhamdulillah, dan munaqasyah. Namun, bila kata-kata tersebut menjadi bagian dari satu rangkaian teks Arab, maka harus ditransliterasi secara utuh. Contoh:

Fī Zilāl al-Qur'ān
Al-Sunnah qabl al-tadwīn

9. *Lafz al-Jalālah* (الله)

Kata “Allah” yang didahului partikel seperti huruf *jarr* dan huruf lainnya atau berkedudukan sebagai *muḍāf ilaih* (frasa nominal), ditransliterasi tanpa huruf hamzah.

Contoh:

بِاللَّهِ *dīnullāh* *billāh*

Adapun *tā' marbūṭah* di akhir kata yang disandarkan kepada *lafz al-jalālah*, ditransliterasi dengan huruf [*t*]. Contoh:

فِي رَحْمَةِ اللَّهِ *hum fī rahmatillah*

10. *Huruf Kapital*

Walau sistem tulisan Arab tidak mengenal huruf kapital (*All Caps*), dalam transliterasinya huruf-huruf tersebut dikenai ketentuan tentang penggunaan huruf kapital berdasarkan pedoman ejaan Bahasa Indonesia yang berlaku (EYD). Huruf kapital, misalnya, digunakan untuk menuliskan huruf awal nama diri (orang, tempat, bulan) dan huruf pertama pada permulaan kalimat. Bila nama diri didahului oleh kata sandang (al-), maka yang ditulis dengan huruf kapital tetap huruf awal nama diri tersebut, bukan huruf awal kata sandangnya. Jika terletak pada awal kalimat, maka huruf A dari kata sandang tersebut menggunakan huruf kapital (Al-). Ketentuan yang sama juga berlaku untuk huruf awal dari judul referensi yang didahului oleh kata sandang al-, baik ketika ia ditulis dalam teks maupun dalam catatan rujukan (CK, DP, CDK, dan DR). Contoh:

Wa māMuhammadunillārasūl

Innaawwalabaitinwuḍi‘alinnāsi lallaẓī bi Bakkatamubārakan

SyahruRamaḍān al-laẓīunzila fih al-Qur‘ān

Naṣīr al-Dīn al-Ṭūsī

AbūNaṣr al-Farābī

Al-Gazālī

Al-Munqiz min al-Dalāl

Jika nama resmi seseorang menggunakan kata Ibnu (anak dari) dan Abū (bapak dari) sebagai nama kedua terakhirnya, maka kedua nama terakhir itu harus disebutkan sebagai nama akhir dalam daftar pustaka atau daftar referensi. Contoh:

Abū al-Wafid MuḥammadibnRusyd, ditulis menjadi: IbnuRusyd, Abū al-Wafid Muḥammad (bukan: Rusyd, Abū al-Wafid MuḥammadIbnu)

Naṣr Ḥāmid AbūZaīd, ditulis menjadi: AbūZaīd, Naṣr Ḥāmid (bukan: Zaīd, Naṣr Ḥamīd Abū)

B. Daftar Singkatan

Beberapa singkatan yang digunakan dalam tesis ini adalah:

| | | |
|---------------|---|--|
| swt. | = | <i>subḥānahū wa ta‘āla</i> |
| saw. | = | <i>ṣallālahu ‘alaihi wa sallam</i> |
| H | = | Hijriah |
| M | = | Maschi |
| QS .../...: 4 | = | QS al-Baqarah/2: 4 atau QS Āli ‘Imrān/3: 4 |
| HR | = | Hadis Riwayat |
| Cet. | = | Cetakan |
| t.t. | = | tanpa tempat penerbitan |
| h. | = | halaman |
| terj. | = | terjemahan |
| eds. | = | edisi |
| MTsN | = | Madrasah Tsanawiyah Negeri |

ABSTRAK

Nama : Akram

NIM : 80300217029

Judul : Korelasi antara Komunikasi Organisasi dan Budaya Organisasi dengan Iklim Kerja di MTsN 1 Bone Kabupaten Bone


Penelitian ini membahas tentang korelasi antara komunikasi organisasi dan budaya organisasi dengan iklim kerja di MTsN 1 Bone Kabupaten Bone dengan tujuan untuk: 1) mendeskripsikan realitas komunikasi organisasi di MTsN 1 Bone; 2) mendeskripsikan realitas budaya organisasi di MTsN 1 Bone; 3) mendeskripsikan realitas iklim kerja di MTsN 1 Bone; 4) menguji korelasi antara komunikasi organisasi dengan iklim kerja; 5) menguji korelasi antara budaya organisasi dengan iklim kerja; 6) menguji korelasi antara komunikasi organisasi dengan budaya organisasi; dan 7) menguji korelasi antara komunikasi organisasi dan budaya organisasi secara bersama-sama dengan iklim kerja di MTsN 1 Bone Kabupaten Bone.

Jenis penelitian ini tergolong penelitian kuantitatif (korelasional) dengan pendekatan secara metodologis (positivistik-kuantitatif) dan keilmuan (manajemen dan sosiologis). Populasi dalam penelitian ini adalah seluruh guru di MTsN 1 Bone sebanyak 120 orang dengan sampel 55 orang. Teknik pengumpulan data yang digunakan adalah angket, sedangkan teknik analisis yang digunakan adalah statistik deskriptif dan statistik inferensial dengan pengujian hipotesis menggunakan analisis korelasi *product moment* dan analisis korelasi berganda.

Hasil penelitian ini menunjukkan bahwa: 1) realitas komunikasi organisasi di MTsN 1 Bone Kabupaten Bone berada pada kategori baik dengan persentase sebesar 83,05%; 2) realitas budaya organisasi di MTsN 1 Bone Kabupaten Bone berada pada kategori sangat kondusif dengan persentase sebesar 86,38%; 3) realitas iklim kerja di MTsN 1 Bone Kabupaten Bone berada pada kategori kondusif dengan persentase sebesar 81,09%; 4) terdapat korelasi positif dan signifikan antara komunikasi organisasi dengan iklim kerja di MTsN 1 Bone Kabupaten Bone. Terbukti dengan nilai koefisien korelasi sebesar 0,694 berada pada tingkat hubungan yang kuat dengan signifikansi $0,000 > 0,01$; 5) terdapat korelasi positif dan signifikan antara budaya organisasi dengan iklim kerja di MTsN 1 Bone Kabupaten Bone. Terbukti dengan nilai koefisien korelasi sebesar 0,514 berada pada tingkat hubungan yang sedang dengan signifikansi $0,000 > 0,01$; 6) terdapat korelasi positif dan signifikan antara komunikasi organisasi dengan budaya organisasi di MTsN 1 Bone Kabupaten Bone. Terbukti dengan nilai koefisien korelasi sebesar 0,603 berada pada tingkat hubungan yang kuat dengan signifikansi $0,000 > 0,01$; 7) terdapat korelasi positif dan signifikan antara komunikasi organisasi dan budaya organisasi secara bersama-sama dengan iklim kerja di MTsN 1 Bone Kabupaten Bone. Terbukti dengan nilai

koefisien korelasi sebesar 0,704 berada pada tingkat hubungan yang kuat dengan signifikansi $0,000 > 0,01$.

Saran dari penelitian ini adalah: 1) pihak madrasah baik itu kepala madrasah, guru, dan peserta didik hendaknya terus berupaya untuk menjalin komunikasi organisasi yang lebih baik lagi serta lebih berupaya untuk menciptakan budaya organisasi yang dapat membentuk nilai-nilai dan norma dengan memupuk kerja sama sehingga dapat melaksanakan tugas dan tanggung jawabnya dengan suasana yang menyenangkan yang pada akhirnya memberikan efek positif bagi madrasah tak terkecuali keberhasilan pada madrasah; dan 2) pihak madrasah terkhusus guru hendaknya dapat menciptakan iklim organisasi yang kondusif agar dapat melaksanakan pembelajaran yang menyenangkan sehingga peserta didik dapat merasa senang dan lebih termotivasi untuk melaksanakan pembelajaran.



BAB I

PENDAHULUAN

A. Latar Belakang Masalah

Organisasi telah dikenal lama dalam kehidupan bahkan sejak adanya manusia di muka bumi ini. Manusia sebagai makhluk sosial senantiasa memerlukan bantuan orang lain. Manusia perlu melakukan kerja sama dan untuk dapat bekerja dengan baik, maka manusia memerlukan suatu wadah yang disebut organisasi.¹ Semua orang yang berada dalam organisasi mempunyai tujuan-tujuan pribadi dan beberapa di antara mendasari tindakan-tindakan mereka. Setiap orang mengharapkan partisipasinya dalam organisasi untuk dapat mencapai tujuan-tujuan individual.²

Organisasi sebagai arena atau kesatuan sosial manusia yang secara sadar dan bersama-sama melakukan tugas-tugas yang kompleks untuk mencapai tujuan bersama. Organisasi memiliki karakteristik yang dapat membedakannya dengan entitas lain. Karakteristik yang dimaksud adalah tujuan, orang, dan rencana. Karakteristik yang terdapat dalam organisasi pada umumnya juga terdapat pada organisasi pendidikan.³ Organisasi pendidikan diartikan sebagai suatu wadah yang berisikan banyak orang yang saling berintegrasi dan bekerja sama agar mencapai tujuan yang telah ditentukan secara efektif dan efisien. Organisasi pendidikan

¹Abdul Azis Wahab, *Anatomy Organisasi dan Kepemimpinan Pendidikan: Telaah terhadap Organisasi dan Pengelolaan Organisasi Pendidikan* (Cet. II; Bandung: Alfabeta, 2011), h. 2.

²Helbert G Hicks dan Gullet C. Ray., “*The Management of Organization*,” dalam Abdul Azis Wahab, eds., *Anatomy Organisasi dan Kepemimpinan Pendidikan: Telaah terhadap Organisasi dan Pengelolaan Organisasi Pendidikan* (Cet. II; Bandung: Alfabeta, 2011), h. 2.

³Abdul Azis Wahab, *Anatomy Organisasi dan Kepemimpinan Pendidikan: Telaah terhadap Organisasi dan Pengelolaan Organisasi Pendidikan* h. 2.

biasanya disebut dengan lembaga pendidikan tak terkecuali lembaga pendidikan Islam.

Salah satu lembaga pendidikan Islam yang tidak hanya dituntut untuk unggul dalam segi ilmu agama, tetapi juga harus unggul dalam segi ilmu umum adalah madrasah. Madrasah dianggap sebagai lembaga pendidikan Islam yang di dalamnya terdapat beberapa *stakeholder* yang saling bekerja sama untuk mencapai tujuan sesuai visi dan misi yang diterapkan. Untuk mencapai hal tersebut dibutuhkan peran penting seorang guru. Guru yang berhasil dalam melaksanakan kinerjanya dengan menyelesaikan tugas dan tanggung jawabnya secara efektif dan efisien, akan mengembangkan madrasah secara efektif dan efisien pula.

Guru pada prinsipnya memiliki potensi yang sangat tinggi dalam mencapai keberhasilan pada kinerjanya. Namun, potensi tersebut tidak serta-merta dapat terealisasi secara lancar dan wajar, karena disebabkan oleh beberapa faktor, baik itu faktor dalam pribadi guru maupun faktor yang terdapat dari luar pribadi guru.⁴ Hal senada yang dikemukakan oleh Hamid bahwa keberhasilan pendidikan di madrasah sangat ditentukan oleh keberadaan guru yang memiliki wawasan keilmuan, relevansi keilmuan yang sesuai dengan mata pelajaran yang diajarkannya, pengalaman mengikuti diklat, serta iklim kerja di lingkungan suatu madrasah.⁵ Kesiapan guru dalam mempersiapkan peserta didik melalui proses pembelajaran juga merupakan hal yang menunjang keberhasilan pada lembaga pendidikan. Oleh karena

⁴Emelinda Yosefa Awe, "Hubungan Antara Iklim Kerja, Motivasi Kerja dengan Kinerja Guru Sekolah Dasar di Kecamatan Bajawa Kabupaten Ngada," *Jurnal Ilmiah Pendidikan Citra Bakti*, vol. 3 no. 1 (Maret 2016), h. 35. <http://ejournal.citrabakti.ac.id/index.php/jipcb/article/download/57/10> (Diakses 16 September 2018).

⁵Abdul Hamid, "Pengaruh Iklim kerja terhadap Kinerja Guru Madrasah Ibtidaiyah Negeri Kota Bandar Lampung," *Jurnal al-Bayan*, vol. 6 no. 2 (2014), h. 3. <http://ejournal.radenintan.ac.id/index.php/albayan/article/view/553/445> (Diakses 16 September 2018).

itu diperlukan iklim atau suasana kerja yang dapat membuat perasaan senang dalam bekerja, khususnya pada saat berlangsungnya proses pembelajaran oleh guru.

Iklim kerja di madrasah merupakan suasana bekerja, belajar, berkomunikasi, dan bergaul dalam organisasi pendidikan.⁶ Iklim kerja yang kondusif adalah iklim yang benar-benar sesuai dan mendukung kelancaran serta kelangsungan proses pembelajaran yang dilakukan oleh guru dan peserta didik. Ada beberapa hal yang mempunyai peran penting dalam menciptakan iklim kerja yang kondusif, yaitu lingkungan fisik dan lingkungan sosial.⁷ Iklim kerja di madrasah pada dasarnya merupakan suasana yang dirasakan oleh kepala madrasah, guru, tenaga kependidikan, dan peserta didik. Suasana tersebut bisa saja bersifat menyenangkan dan bisa pula tidak menyenangkan.⁸ Suasana menyenangkan yang dirasakan oleh warga madrasah berupa keadaan riang dan mesra. Ketika mereka menampilkan suasana gembira dan mesra antara satu dengan lainnya, maka secara tidak langsung akan menjadikan guru dan warga madrasah lainnya dapat bekerja secara efektif dan efisien. Kemesraan dan kegembiraan pada iklim kerja di madrasah tercermin pada sifat ramah-tamah, saling bertegur-sapa apabila bertemu di antara peserta didik, guru-guru, tenaga kependidikan, maupun tamu yang datang ke madrasah.⁹ Hal ini sesuai dengan firman Allah swt. dalam QS al-Hujurāt/49: 10.

إِنَّمَا الْمُؤْمِنُونَ إِخْوَةٌ فَأَصْلِحُوا بَيْنَ أَخَوَيْكُمْ وَاتَّقُوا اللَّهَ لَعَلَّكُمْ تُرْحَمُونَ.

⁶Abdul Hamid, “Pengaruh Iklim kerja terhadap Kinerja Guru Madrasah Ibtidaiyah Negeri Kota Bandar Lampung,” h. 3.

⁷Supardi, *Sekolah Efektif: Konsep Dasar dan Praktiknya* (Cet. II; Jakarta: RajaGrafindo Persada, 2015), h. 208.

⁸Supardi, *Kinerja Guru* (Cet. I; Jakarta: Rajawali Pers, 2013), h. 38.

⁹Supardi, *Kinerja Guru*, h. 133.

Terjemahnya:

Sesungguhnya orang-orang mukmin itu bersaudara, karena itu damaikanlah antara kedua saudaramu (yang berselisih) dan bertakwalah kepada Allah agar kamu mendapat rahmat.¹⁰

Penggunaan kata *innamā* pada ayat tersebut dalam konteks penjelasan tentang persaudaraan antara sesama mukmin mengisyaratkan bahwa setiap orang mukmin itu sesungguhnya bersaudara sehingga semestinya tidak terjadi dari pihak mana pun hal-hal yang dapat mengganggu persaudaraan tersebut.¹¹ Hal ini menandakan bahwa setiap manusia diwajibkan untuk menjaga persaudaraan antar satu sama lainnya tak terkecuali antar warga madrasah. Oleh karena itu, menonjolkan keadaan atau suasana yang riang dan mesra antar warga madrasah harus diterapkan dalam iklim kerja di madrasah guna menjaga persaudaraan antar warga madrasah yang pada akhirnya akan menguntungkan madrasah tersebut.

Perlu dipahami bahwa iklim kerja yang kondusif tidak hanya dapat timbul karena faktor individu-individu itu sendiri, melainkan membutuhkan hal-hal tertentu yang dapat membangun iklim kerja yang kondusif. Salah satu upaya yang dilakukan agar dapat menciptakan iklim kerja yang kondusif yaitu dengan menciptakan komunikasi dan mengembangkan budaya yang baik dan kondusif pada suatu organisasi. Komunikasi dan budaya organisasi yang stabil dan kuat pada suatu madrasah, dapat menimbulkan terjalinnya hubungan antarwarga madrasah dengan baik sehingga dapat memengaruhi perilaku pada warga madrasah.

¹⁰Departemen Agama RI, *Al-Qur'an dan Terjemahnya* (Cet. X; Bandung: Diponegoro, 2013), h. 516.

¹¹M. Quraish Shihab, *Tafsir Al-Misbah: Pesan, Kesan dan Keserasian al-Qur'an*, vol. 12 (Cet. V; Jakarta: Lentera Hati, 2012), h. 599.

Organisasi pada umumnya menggunakan komunikasi organisasi dan memiliki budaya organisasi yang berbeda antara organisasi satu dengan lainnya. Komunikasi organisasi merupakan interaksi yang dilakukan antar individu yang berada pada sebuah organisasi untuk menyampaikan informasi. Komunikasi organisasi merupakan salah satu faktor yang memengaruhi iklim kerja yang ada pada madrasah, sebagaimana dikemukakan oleh Supardi bahwa iklim kerja di madrasah dipengaruhi oleh kualitas kepemimpinan, kadar kepercayaan, komunikasi timbal balik, perasaan melakukan pekerjaan yang memiliki manfaat, tanggung jawab, dan insentif yang adil.¹² Hal ini menandakan bahwa salah satu faktor yang memengaruhi iklim kerja adalah komunikasi timbal balik. Komunikasi yang dimaksud adalah komunikasi antara kepala sekolah dengan guru, guru dengan guru, guru dengan staf, maupun guru dengan peserta didik. Tanpa adanya komunikasi yang baik, pekerjaan akan menjadi simpang siur dan kacau sehingga tujuan organisasi kemungkinan besar tidak akan tercapai.¹³ Jelas bahwa tanpa komunikasi yang baik akan menghasilkan pekerjaan yang simpang siur dan kacau yang tidak mencerminkan iklim kerja yang kondusif dalam suatu organisasi, sehingga dapat dipahami bahwa komunikasi yang baik akan menciptakan iklim kerja yang baik pula.

Budaya organisasi juga memegang peranan penting dalam penciptaan iklim kerja yang kondusif. Hal ini senada dengan pendapat Wirawan yang mengatakan bahwa budaya organisasi berakar pada nilai-nilai, norma, kepercayaan, dan asumsi organisasi, sedang iklim kerja dalam organisasi melukiskan lingkungan internal

¹²Supardi, *Kinerja Guru*, h. 38.

¹³Arni Muhammad, *Komunikasi Organisasi* (Cet. XIII; Jakarta: Bumi Aksara, 2014), h. 1.

organisasi dan berakar pada budaya organisasi.¹⁴ Jelas bahwa dengan terciptanya iklim kerja pada organisasi tidak terlepas dari budaya yang terdapat dalam suatu organisasi. Budaya dan iklim kerja tidak dapat dipisahkan karena dengan adanya budaya yang baik akan tercipta iklim kerja yang kondusif sehingga pada akhirnya membantu perilaku individu yang berada pada suatu organisasi. Iklim kerja dalam organisasi berakar pada budaya karena pada umumnya, iklim bersifat sementara atau dapat berubah-ubah sedangkan budaya bersifat kekal. Hal itulah yang menyebabkan iklim kerja dalam suatu organisasi sangat bergantung pada budaya yang berkembang dalam organisasi tertentu.

Budaya dan komunikasi merupakan hal yang berbeda tetapi keduanya saling berhubungan. Pada dasarnya budaya pada suatu organisasi dapat berjalan dengan baik ketika di dalamnya terjalin komunikasi. Seperti halnya dalam melakukan sosialisasi budaya tentunya membutuhkan komunikasi organisasi. Komunikasi dalam organisasi sangat berperan penting dalam mewujudkan tujuan organisasi.¹⁵ Pacanowsky dan Trujillo dalam Morissan menyatakan bahwa anggota organisasi melakukan komunikasi tertentu yang menghasilkan budaya organisasi yang bersifat unik bagi organisasi yang bersangkutan. Menurut mereka, komunikasi yang dilakukan oleh anggota organisasi akan mencerminkan suatu tindakan yang akan membentuk dan menunjukkan budaya mereka sendiri kepada orang lain.¹⁶ Edy

¹⁴Wirawan, *Budaya Organisasi* (Cet. II; Jakarta: Salemba Empat, 2008), h. 124.

¹⁵Nandang Najmulmunir, dkk., "Hubungan Budaya Organisasi dan komunikasi organisasi dengan kinerja guru", *Jurnal Edukasi*, vol. 1 no. 2 (september 2009), h. 36. <http://jurnal.unismabekasi.ac.id/index.php/edukasi/article/view/693/579> (Diakses 17 September 2018).

¹⁶Morissan, *Teori Komunikasi Individu Hingga Massa* (Cet. II; Jakarta: Kencana, 2014), h. 469.

Sutrisno mengungkapkan pula bahwa penggunaan komunikasi, baik secara verbal maupun secara nonverbal memberikan pengaruh yang cukup besar dalam menjalankan suatu organisasi yang efeknya secara tidak langsung. Semakin efektif komunikasi yang dibina dalam tiap-tiap departemen maka semakin produktif perilaku anggota dalam menjalankan tugas dan tanggung jawabnya.¹⁷ Berdasarkan ungkapan tersebut dapat dipahami bahwa komunikasi yang dijalankan sebuah organisasi dapat memberikan pengaruh terhadap budaya organisasi yang kondusif karena dengan komunikasi yang dijalankan secara efektif akan membentuk tindakan yang akan dilakukan oleh anggota organisasi sehingga membentuk perilaku yang mencerminkan budaya organisasi.

Komunikasi dan budaya organisasi merupakan salah satu unsur yang *urgent* dalam menciptakan iklim kerja yang kondusif pada suatu organisasi tak terkecuali pada madrasah. Tanpa adanya penyampaian informasi melalui interaksi-interaksi antar warga madrasah serta nilai-nilai, norma, dan perilaku yang baik sebagai bagian dari komunikasi dan budaya organisasi akan memicu terciptanya iklim kerja yang dilakukan oleh warga organisasi menjadi kurang kondusif. Hal ini menunjukkan bahwa iklim kerja akan kondusif ketika terdapat komunikasi dan budaya dalam suatu madrasah.

Madrasah Tsanawiyah Negeri (MTsN) 1 Bone merupakan lembaga pendidikan Islam formal yang terletak di kota Kabupaten Bone dan madrasah dengan siswa terbanyak dijenjang sekolah lanjutan tingkat pertama di Kabupaten Bone. Hal ini menjadikan MTsN 1 Bone merupakan tujuan orang tua dalam memilih pendidikan bagi anaknya. MTsN 1 Bone merupakan madrasah yang menjadi bagian

¹⁷Eddy Sutrisno, *Budaya Organisasi* (Cet. IV; Jakarta: Kencana, 2015), h. 24.

dari salah satu sekolah lanjutan tingkat pertama yang tak diragukan lagi dalam keikutsertaannya mengikuti beberapa *event* di tingkat lokal, tingkat regional serta tingkat nasional. Hal ini memberikan suatu gambaran bahwa prestasi yang diraih oleh MTsN 1 Bone tidak terlepas dari komunikasi dan budaya organisasi yang berjalan dengan baik dalam madrasah tersebut yang menyebabkan terciptanya iklim kerja yang kondusif sehingga memberikan kontribusi bagi sekolah untuk meraih berbagai prestasi-prestasi.

Permasalahan yang terjadi di MTsN 1 Bone dapat dilihat pada kenyataan bahwa, terdapat beberapa warga madrasah yang masih merasa tidak nyaman dalam melaksanakan tugas dan tanggung jawabnya yang tidak mencerminkan iklim kerja yang kondusif. Iklim kerja yang mencakup iklim fisik dan sosial belum dipraktekkan seperti yang seharusnya karena terdapat beberapa hal yang mengusik serta membuat warga madrasah merasa tidak nyaman dalam melaksanakan tugas dan tanggung jawabnya seperti suara bising yang terdengar di luar kelas yang mengganggu proses pembelajaran baik itu suara kendaraan maupun suara-suara yang berada dalam lingkungan sekolah yakni suara siswa lainnya yang sedang asik melaksanakan kegiatan olahraga. Selain itu, masih terdapat iklim sosial yang belum dipraktekkan secara optimal seperti halnya sikap saling menghargai. Pihak sekolah tidak terlalu memberikan penghargaan atau *reward* kepada warga madrasah yang berprestasi sehingga iklim atau suasana yang gembira dan menyenangkan tidak dirasakan oleh warga madrasah yang berprestasi. Kenyataan ini tidak mencerminkan iklim kerja yang kondusif. Hal ini disebabkan tidak terciptanya komunikasi dan budaya organisasi yang kondusif sehingga berdampak pada iklim kerja di MTsN 1 Bone.

Komunikasi organisasi di MTsN 1 Bone belum terjalin secara efektif baik komunikasi antarguru maupun komunikasi yang dilakukan guru dengan kepala madrasah. Hal ini dikarenakan terdapat beberapa guru yang masih canggung dan merasa kurang nyaman dalam melakukan komunikasi dengan kepala madrasah terkait kekurangan-kekurangan yang dimiliki oleh kepala madrasah. Selain itu, guru juga merasa gengsi dan malu menyampaikan kepada kepala madrasah terkait kekurangan-kekurangan yang dimilikinya dalam melaksanakan pembelajaran maupun melaksanakan tugas lainnya. Komunikasi antarguru dilakukan secara baik dan harmonis walaupun masih ada guru yang merasa tidak perlu untuk melakukan komunikasi atau *sharing* dengan guru tertentu karena memiliki riwayat masa lalu yang bisa dibilang tidak memiliki hubungan yang harmonis.

Budaya organisasi merupakan hal yang penting dalam menciptakan iklim kerja yang kondusif. Kebiasaan-kebiasaan yang berlaku di MTsN 1 Bone yang mencerminkan budaya organisasi dapat dikatakan kebiasaan-kebiasaan yang positif seperti rutin melaksanakan kegiatan sholat dhuha sebelum melaksanakan pembelajaran dan banyak kebiasaan-kebiasaan positif lainnya. Begitu pula dengan aturan yang berlaku begitu ketat yang dibuat dengan menggunakan sistem sanksi poin atau kredit poin pelanggaran siswa, walaupun masih terdapat beberapa siswa yang masih melanggar beberapa aturan yang ada. Kebiasaan maupun aturan-aturan yang berlaku di madrasah, diselenggarakan tidak lain untuk membentuk karakter siswa maupun membentuk perilaku disiplin siswa yang mencerminkan budaya organisasi sehingga dapat menciptakan iklim kerja yang kondusif.

Mengingat pentingnya komunikasi dan budaya organisasi dalam menciptakan suasana atau iklim kerja yang mendukung dalam organisasi, maka peneliti merasa

tertarik dan termotivasi untuk melakukan penelitian tentang korelasi antara komunikasi organisasi dan budaya organisasi dengan iklim kerja di MTsN 1 Bone Kabupaten Bone.

B. Rumusan Masalah

Berdasarkan latar belakang masalah, pokok masalah dalam penelitian ini adalah “Bagaimana korelasi antara komunikasi dan budaya organisasi dengan iklim kerja di MTsN 1 Bone Kabupaten Bone?”. Dari pokok masalah tersebut kemudian dirumuskan ke dalam beberapa submasalah, yaitu sebagai berikut:

1. Bagaimana realitas komunikasi organisasi di MTsN 1 Bone Kabupaten Bone?
2. Bagaimana realitas budaya organisasi di MTsN 1 Bone Kabupaten Bone?
3. Bagaimana realitas iklim kerja di MTsN 1 Bone Kabupaten Bone?
4. Apakah ada korelasi yang signifikan antara komunikasi organisasi dengan iklim kerja di MTsN 1 Bone Kabupaten Bone?
5. Apakah ada korelasi yang signifikan antara komunikasi organisasi dengan budaya organisasi di MTsN 1 Bone Kabupaten Bone?
6. Apakah ada korelasi yang signifikan antara budaya organisasi dengan iklim kerja di MTsN 1 Bone Kabupaten Bone?
7. Apakah ada korelasi yang signifikan antara komunikasi organisasi dan budaya organisasi secara bersama-sama dengan iklim kerja di MTsN 1 Bone Kabupaten Bone?

C. *Hipotesis*

Hipotesis merupakan jawaban sementara terhadap rumusan masalah penelitian, di mana rumusan masalah telah dinyatakan dalam bentuk kalimat tanya. Dikatakan sementara, karena jawaban yang diberikan baru didasarkan pada teori yang relevan, belum didasarkan pada fakta-fakta empiris yang diperoleh melalui pengumpulan data.¹⁸ Hipotesis dalam penelitian ini merupakan hipotesis asosiatif yang menanyakan hubungan antara dua variabel atau lebih. Adapun hipotesis dalam penelitian ini adalah sebagai berikut:

1. Terdapat korelasi yang signifikan antara komunikasi organisasi dengan iklim kerja di MTsN 1 Bone Kabupaten Bone.
2. Terdapat korelasi yang signifikan antara komunikasi organisasi dengan budaya organisasi di MTsN 1 Bone Kabupaten Bone.
3. Terdapat korelasi yang signifikan antara budaya organisasi dengan iklim kerja di MTsN 1 Bone Kabupaten Bone.
4. Terdapat korelasi yang signifikan antara komunikasi organisasi dan budaya organisasi secara bersama-sama dengan iklim kerja di MTsN 1 Bone Kabupaten Bone.

¹⁸Sugiyono, *Metode Penelitian Kuantitatif, Kualitatif, dan R&D* (Cet. XXI; Bandung: Alfabeta, 2016), h. 63.

D. Definisi Operasional Variabel dan Ruang Lingkup Penelitian

1. Definisi Operasional Variabel

Definisi operasional dalam penelitian ini dimaksudkan untuk menghindari penafsiran yang salah dalam memahami variabel-variabel yang ada pada judul penelitian. Adapun definisi operasional variabel dalam penelitian ini, yaitu:

- a. Komunikasi organisasi adalah pertukaran informasi multiarah yang mencakup komunikasi ke atas, komunikasi ke bawah, dan komunikasi horizontal yang dilakukan oleh kepala sekolah dengan guru, guru dengan kepala sekolah, guru dengan guru, dan guru dengan siswa.
- b. Budaya organisasi adalah seperangkat nilai, norma atau kebiasaan-kebiasaan yang melandasi perilaku warga MTsN 1 Bone sehingga menjadi ciri khas dan potret di masyarakat luas yang membedakan dengan madrasah lainnya.
- c. Iklim kerja adalah suasana atau keadaan yang tercipta di lingkungan kerja madrasah, baik iklim fisik maupun iklim sosial yang memiliki karakteristik tertentu sehingga dapat menjadi pembeda dengan madrasah lainnya serta menjadi salah satu faktor yang memengaruhi perilaku warga madrasah dalam menjalankan tugas dan tanggung jawabnya di madrasah.

2. Ruang Lingkup Penelitian

Ruang lingkup penelitian merupakan suatu batasan yang memudahkan dilaksanakannya penelitian agar lebih efektif dan efisien serta membatasi agar tidak terjadi pembahasan yang meluas atau menyimpang dalam penelitian. Untuk menghindari meluasnya pembahasan atau pemaknaan variabel-variabel dalam penelitian ini, peneliti mengemukakan ruang lingkup dalam bentuk tabel berikut:

Tabel 1.1
Ruang Lingkup Penelitian

| No. | Ruang Lingkup Penelitian | Indikator Penelitian |
|-----|--|--|
| 1 | Komunikasi organisasi di MTsN 1 Bone Kabupaten Bone | 1. Komunikasi ke bawah 2. Komunikasi ke atas 3. Komunikasi horizontal |
| 2 | Budaya organisasi di MTsN 1 Bone Kabupaten Bone | 1. Nilai 2. Norma |
| 3 | Iklim kerja di MTsN 1 Bone Kabupaten Bone | 1. Iklim fisik 2. Iklim sosial |
| 4 | Korelasi komunikasi organisasi dan budaya organisasi dengan iklim kerja di MTsN 1 Bone Kabupaten Bone. | Analisis korelasi komunikasi organisasi dan budaya organisasi dengan iklim kerja dengan menggunakan analisis korelasi ganda (<i>multiple correlation</i>). |

Berdasarkan tabel tersebut, dapat dijelaskan bahwa indikator komunikasi organisasi mencakup komunikasi ke bawah, komunikasi ke atas dan komunikasi horizontal. Komunikasi ke bawah adalah komunikasi yang mengalir dari para atasan atau para pemimpin kepada bawahannya, dalam hal ini adalah komunikasi yang berlangsung dari kepala madrasah kepada guru. Komunikasi ke atas adalah komunikasi yang mengalir dari tingkat yang lebih rendah atau bawahan ke tingkat yang lebih tinggi atau atasan, dalam hal ini adalah komunikasi yang berlangsung dari guru ke kepala madrasah. Komunikasi horizontal adalah komunikasi secara mendatar, yaitu antara guru dengan guru.

Indikator budaya organisasi mencakup nilai dan norma. Nilai adalah karakter dasar organisasi yang memberikan identitas organisasi yang didalamnya berdasar

pada apa yang diharapkan dan apa yang harus dilakukan oleh anggota dalam organisasi agar sukses dalam organisasi. nilai merupakan sesuatu yang disepakati dan tertanam pada warga madrasah dalam hal ini adalah perilaku yang dcondongkan oleh warga madrasah berdasarkan nilai yang disepakati dan tertanam pada warga madrasah tersebut seperti kejujuran, kesabaran, sopan santun dan lain-lain. Norma adalah aturan, tatanan, ketentuan, standar, gaya dan pola perilaku yang menentukan perilaku yang dianggap pantas dan tidak pantas dalam merespon sesuatu. Norma yang terdapat di madrasah seperti, tata tertib yang berlaku dan sikap disiplin yang dcondongkan oleh warga madrasah.

Indikator iklim kerja mencakup iklim fisik dan sosial. Iklim fisik adalah suasana atau keadaan lingkungan fisik pada suatu madrasah yang berhubungan dengan tempat kerja, peralatan dan proses kerja. Adapun unsur iklim fisik meliputi kebersihan, keselamatan, penggunaan sumber daya, kenyamanan dan keindahan. Iklim sosial adalah suasana atau keadaan yang merujuk pada aspek sosial yang terjadi pada suatu madrasah. Adapun unsur iklim sosial meliputi saling menghormati, rasa tanggung jawab, kerja sama dan keadilan.

E. Kajian Pustaka

Bagian ini merupakan penelusuran yang dilakukan peneliti tentang penelitian-penelitian yang telah atau pernah dilakukan oleh orang lain dalam tema yang sama sehingga mempunyai relevansi dengan penelitian yang dilakukan. Penelitian-penelitian tersebut di antaranya adalah sebagai berikut.

Emil Thoib Harahap dalam penelitiannya tentang hubungan komunikasi organisasi dengan kinerja guru membuktikan bahwa terdapat hubungan yang positif

dan signifikan antara komunikasi organisasi di MTs Yayasan perguruan IRA dengan Kinerja guru.¹⁹ Penelitian tersebut berbeda dengan penelitian ini karena penelitian tersebut terdiri dari dua variabel, yaitu komunikasi organisasi yang dikorelasikan dengan kinerja guru, sedangkan penelitian ini menggunakan tiga variabel, yaitu komunikasi organisasi dan budaya organisasi yang dikorelasikan dengan iklim kerja.

Penelitian yang dilakukan oleh Nandang Najmulmunir, Abd. Wahid Hasyim, dan Ema Triana tentang hubungan budaya organisasi dan komunikasi organisasi dengan kinerja guru dalam jurnal edukasi. Hasil penelitiannya menunjukkan bahwa terdapat hubungan positif dan signifikan antara budaya organisasi dan komunikasi organisasi secara bersama-sama dengan kinerja guru.²⁰ Penelitian tersebut berbeda dengan penelitian ini karena penelitian tersebut mencari hubungan antara budaya organisasi dan komunikasi organisasi dengan kinerja guru, sedangkan penelitian yang dilakukan peneliti lebih kepada hubungan antara komunikasi organisasi dan budaya organisasi dengan iklim kerja.

Zainuddin dalam penelitiannya tentang pengaruh perilaku kepemimpinan kepala sekolah dan budaya organisasi terhadap kinerja guru pendidikan agama Islam di SD, SMP, SMA, dan SMK se Kabupaten Fakfak. Penelitian tersebut menunjukkan bahwa terdapat pengaruh yang positif dan signifikan antara variabel perilaku kepemimpinan dan budaya organisasi secara bersama-sama terhadap kinerja

¹⁹Emil Thoib Harahap, "Hubungan Komunikasi Organisasi Dengan Kinerja Guru Di Madrasah Tsanawiyah Swasta Yayasan Perguruan IRA", *Skripsi* (Medan: Fakultas Ilmu Tarbiyah dan Keguruan UIN Sumatera Utara Medan, 2016). <http://repository.uinsu.ac.id/3163/1/skripsi.pdf> (Diakses 27 Agustus 2018)

²⁰Nandang Najmulmunir, Abd. Wahid Hasyim, dan Ema Triana, "Hubungan Budaya Organisasi dan komunikasi organisasi dengan kinerja guru", *Jurnal Edukasi*, vol. 1 no. 2 (september 2009), h. 45. <http://jurnal.unismabekasi.ac.id/index.php/edukasi/article/view/693/579> (Diakses 27 Agustus 2018).

guru pendidikan agama Islam.²¹ Penelitian tersebut berbeda dengan penelitian ini karena penelitian tersebut mencari hubungan antara perilaku kepemimpinan dan budaya organisasi dengan kinerja guru. Sedangkan dalam penelitian yang akan dilakukan oleh peneliti adalah hubungan antara komunikasi organisasi dan budaya organisasi dengan iklim kerja.

Aditya Kurnia Dani dalam penelitiannya tentang hubungan komunikasi organisasi dan komitmen organisasi dengan manajemen konflik pada guru di sekolah Islam bunga bangsa Samarinda. Penelitian tersebut menunjukkan bahwa terdapat korelasi yang cukup kuat antara variabel komunikasi organisasi dan komitmen organisasi secara bersama-sama dengan manajemen konflik pada guru. Selain itu, penelitian tersebut juga menunjukkan bahwa antar variabel memiliki arah korelasi yang positif dan hubungan antar variabel terbilang positif.²² Penelitian tersebut berbeda dengan penelitian ini karena penelitian tersebut mencari hubungan komunikasi organisasi dan komitmen organisasi dengan manajemen konflik pada guru. Sedangkan dalam penelitian yang akan dilakukan oleh peneliti adalah hubungan antara komunikasi organisasi dan budaya organisasi dengan iklim kerja.

Dedeh Sofia Hasanah dalam penelitiannya tentang pengaruh pendidikan latihan (diklat) kepemimpinan guru dan iklim kerja terhadap kinerja guru sekolah

²¹Zainuddin, “Pengaruh Perilaku Kepemimpinan Kepala Sekolah dan Budaya Organisasi terhadap kinerja guru pendidikan agama Islam di SD, SMP, SMA,dan SMK se kabupaten Fakkak”, *Jurnal Lisan Al-Hal*, vol. 9 no. 2 (Desember 2017), h. 267. <http://ejournal.kopertais4.or.id/tapalkuda/index.php/lisan/article/view/3054/2257> (Diakses 27 Agustus 2018).

²²Aditya Kurnia Dani, “Hubungan Komunikasi Organisasi dan Komitmen Organisasi dengan Manajemen Konflik pada Guru di Sekolah Islam Bunga Bangsa Samarinda”, *Jurnal Psikologi*, vol. 4 no. 2 (Oktober 2016), h. 190. [http://ejournal.psikologi.fisip-unmul.ac.id/site/wp-content/uploads/2016/02/ejournal%20aditya%20kurnia%20dani%20\(02-03-16-05-09-49\).pdf](http://ejournal.psikologi.fisip-unmul.ac.id/site/wp-content/uploads/2016/02/ejournal%20aditya%20kurnia%20dani%20(02-03-16-05-09-49).pdf) (Diakses 27 Agustus 2018).

dasar se-Kecamatan Babakancikao Kabupaten Purwakarta. Hasil penelitiannya menunjukkan bahwa terdapat pengaruh yang positif dan signifikan antara pendidikan latihan (diklat) kepemimpinan guru dan iklim kerja secara bersama-sama terhadap kinerja guru sekolah dasar.²³ Penelitian tersebut berbeda dengan penelitian ini karena penelitian tersebut mencari pengaruh pendidikan latihan (diklat) kepemimpinan guru dan iklim kerja terhadap kinerja guru sekolah dasar. Sedangkan dalam penelitian yang akan dilakukan oleh peneliti adalah hubungan antara komunikasi organisasi dan budaya organisasi dengan iklim kerja.

Penelitian yang dilakukan oleh Anak Agung Nyoman Darma tentang kontribusi kepemimpinan kepala sekolah, budaya organisasi, dan iklim kerja sekolah terhadap kualitas profesional guru di SMA Negeri 1 Sukawati. Hasil penelitiannya menunjukkan bahwa terdapat kontribusi yang signifikan dari kepemimpinan kepala sekolah, budaya organisasi, dan iklim kerja sekolah secara bersama-sama terhadap kualitas profesional guru di SMA Negeri 1 Sukawati.²⁴ Penelitian tersebut berbeda dengan penelitian ini karena penelitian tersebut mencari kontribusi kepemimpinan kepala sekolah, budaya organisasi, dan iklim kerja sekolah terhadap kualitas profesional guru, sedangkan penelitian yang dilakukan peneliti lebih kepada hubungan antara komunikasi organisasi dan budaya organisasi dengan iklim kerja.

²³Dedeh Sofia Hasanah, "Pengaruh Pendidikan Latihan (diklat) Kepemimpinan Guru dan Iklim Kerja terhadap Kinerja Guru Sekolah Dasar se Kecamatan Babakancikao Kabupaten Purwakarta", *Jurnal Penelitian Pendidikan*, vol. 11 no. 2 (Oktober 2010), h. 90. http://jurnal.upi.edu/file/8-dedeh_sofia_hasanah.pdf (Diakses 27 Agustus 2018).

²⁴Anak Agung Nyoman Darma, "Kontribusi Kepemimpinan Kepala Sekolah, Budaya Organisasi, dan Iklim Kerja Sekolah Terhadap Kualitas Profesional Guru di SMA Negeri 1 Sukawati", *Jurnal Administrasi Pendidikan*, vol. 3 no. 2 (september 2009), h. 20. http://119.252.161.254/ejournal/index.php/jurnal_ap/article/view/389 (Diakses 6 September 2018).

F. Tujuan dan Kegunaan Penelitian

1. Tujuan Penelitian

Setiap kegiatan yang dilakukan pasti memiliki tujuan yang hendak dicapai, begitu juga dalam melakukan penelitian. Oleh karena itu, tujuan yang hendak dicapai dalam penelitian ini, yaitu untuk:

- a. Mendeskripsikan realitas komunikasi organisasi di MTsN 1 Bone Kabupaten Bone.
- b. Mendeskripsikan realitas budaya organisasi di MTsN 1 Bone Kabupaten Bone.
- c. Mendeskripsikan realitas iklim kerja di MTsN 1 Bone Kabupaten Bone.
- d. Menguji tingkat korelasi antara komunikasi organisasi dengan iklim kerja di MTsN 1 Bone Kabupaten Bone.
- e. Menguji tingkat korelasi antara komunikasi organisasi dengan budaya organisasi di MTsN 1 Bone Kabupaten Bone.
- f. Menguji tingkat korelasi antara budaya organisasi dengan iklim kerja di MTsN 1 Bone Kabupaten Bone.
- g. Menguji tingkat korelasi antara komunikasi organisasi dengan budaya organisasi secara bersama-sama dengan iklim kerja di MTsN 1 Bone Kabupaten Bone.

2. Kegunaan Penelitian

Setelah tercapainya tujuan dalam penelitian ini diharapkan dapat memiliki kegunaan, baik secara teoritis (ilmiah) maupun secara praktis. Adapun kegunaan yang diharapkan dalam penelitian ini, yaitu:

a. Kegunaan Teoritis

Secara teoritis, penelitian ini berguna dalam rangka pengembangan ilmu pendidikan pada umumnya dan sekaligus menambah wawasan keilmuan, terutama yang terkait dengan komunikasi organisasi, budaya organisasi, dan iklim kerja.

b. Kegunaan Praktis

Secara praktis, hasil penelitian ini diharapkan dapat memberi sumbangsih pemikiran dan masukan kepada para pengelola madrasah khususnya kepala madrasah dan guru agar senantiasa mengembangkan komunikasi dan budaya organisasi sehingga dapat menciptakan iklim kerja yang kondusif, sehingga dalam menjalankan tugas-tugasnya dapat mencapai kinerja yang optimal. Selain itu, penelitian ini dapat digunakan sebagai bahan acuan untuk penelitian selanjutnya.

BAB II

TINJAUAN TEORETIS

A. *Komunikasi Organisasi*

1. Pengertian Komunikasi Organisasi

Istilah komunikasi atau *communication* dalam bahasa Inggris berasal dari kata Latin *communicates* atau *communication* atau *communicare* yang berarti berbagi atau menjadi milik bersama. Dengan demikian, kata komunikasi lebih kepada suatu upaya yang dilakukan dengan tujuan untuk mencapai kebersamaan. Menurut *Webster New Collegiate Dictionary*, komunikasi adalah suatu proses pertukaran informasi di antara individu melalui sistem lambang-lambang, tanda-tanda atau tingkah laku.¹ Komunikasi merupakan suatu yang sangat penting dalam kehidupan manusia, karena dengan komunikasi manusia dapat berinteraksi antara satu dengan yang lainnya.

William J. Seiler dalam Arni Muhammad memberikan definisi mengenai komunikasi yang menyatakan bahwa komunikasi adalah proses mengirimkan, menerima dan memberi arti tentang informasi baik secara verbal maupun nonverbal.² Definisi komunikasi sangat sederhana untuk dipahami karena hanya berbicara mengenai bagaimana informasi disampaikan dan diterima serta bagaimana memberikan pemahaman tentang bagaimana informasi yang dikirim ataupun yang diterima.

Selain beberapa pendapat yang telah dijelaskan sebelumnya, Wexley dan Yukl mengatakan “*Communication can be defined as the transmission of*

¹Riswandi, *Ilmu Komunikasi* (Cet. I; Yogyakarta: Graha Ilmu, 2009), h. 1.

²William J. Seiler, “*Introduction to Speech Communication*,” dalam Arni Muhammad, eds., *Komunikasi Organisasi* (Cet. XV; Jakarta: Bumi Aksara, 2017), h. 4.

information between two or more persons”.³ Artinya “Komunikasi dapat didefinisikan sebagai pengiriman informasi antara dua orang atau lebih”. Sedang Mc. Farland memberi definisi sebagai berikut, “*Communication may be defined as the process of meaningful interaction among human being*”.⁴ Komunikasi dapat didefinisikan sebagai interaksi atau proses hubungan saling pengertian antar manusia.

Ivancevich dkk. mengemukakan bahwa “*Communication as the transition of information and understanding through the use of common symbols from one person or group to another.*”⁵ Komunikasi diartikan sebagai transisi atau pertukaran informasi dan pemahaman melalui penggunaan simbol-simbol umum dari satu orang atau kelompok ke yang lain. Lebih lanjut McShane dan Glinow mengemukakan bahwa “*Communication refers to the process by which information is transmitted and understood between two or more people.*”⁶ Komunikasi mengacu pada proses dimana informasi ditransmisikan dan dipahami antara dua orang atau lebih.

Setiap manusia selalu berupaya memahami setiap peristiwa yang dialaminya. Manusia memberikan makna terhadap apa yang terjadi di dalam dirinya sendiri atau lingkungan sekitarnya.⁷ Sifat manusia untuk menyampaikan keinginannya dan untuk

³Kenneth N. Wexley dan Gary A. Yukl, “*Organizational Behavior and Personnel Psychology*,” dalam Ignasius Wursanto, eds., *Dasar-Dasar Ilmu Organisasi* (Cet. I; Yogyakarta: CV. Andi Offset, 2005), h. 153.

⁴Andrew Mc Farland, “*Certain Old Chinese Notes or Chinese Paper Money a Communication Presented to the American Academy of Arts and Sciences*,” dalam Ignasius Wursanto, eds., *Dasar-Dasar Ilmu Organisasi* (Cet. I; Yogyakarta: CV. Andi Offset, 2005), h. 153.

⁵Ivancevich, dkk., *Organizational Behavior and Management*(New York: McGraw-Hill Companies, 2011), h. 373.

⁶Steven L. McShane dan Mary Ann Von Glinow, *Organizational Behavior: Emerging Realities for the Workplace Revolution* (New York: McGraw-Hill Companies, 2005), h. 324.

⁷Morissan, *Teori Komunikasi: Komunikator, Pesan, Percakapan, dan hubungan (Interpersonal)* (Cet. I; Bogor: Ghalia Indonesia, 2013), h. 1.

mengetahui hasrat orang lain, merupakan awal keterampilan manusia berkomunikasi secara otomatis melalui lambang-lambang isyarat, kemudian disusul dengan kemampuan untuk memberi arti setiap lambang-lambang itu dalam bentuk bahasa verbal.

Pandangan Islam mengartikan komunikasi sebagai proses yang dilakukan dalam berbicara antara dua orang atau lebih dengan kata-kata yang baik dan mudah dipahami. Hal tersebut sesuai dengan firman Allah swt. dalam QS Ṭhāhā/20 : 44 sebagai berikut:

فَقُولَا لَهُ قَوْلًا لَّيِّنًا لَّعَلَّهُ يَتَذَكَّرُ أَوْ يَخْشَىٰ

Terjemahnya:

Maka berbicaralah kamu berdua kepadanya dengan kata-kata yang lemah lembut, Mudah-mudahan dia sadar atau takut.⁸

Ayat tersebut menjadi dasar tentang perlunya sikap bijaksana dalam berdakwah yang antara lain ditandai dengan ucapan-ucapan sopan yang tidak menyakitkan hati sasaran dakwah.⁹ Dakwah merupakan salah komunikasi yang dilakukan untuk menyampaikan suatu informasi. Komunikasi yang dilakukan hendaklah disampaikan dengan baik dan menggunakan kata-kata yang lemah lembut. Artinya bahwa dengan penyampaian pesan secara lemah lembut dapat memudahkan komunikan atau penerima pesan dapat memahami makna pesan yang disampaikan serta dengan itu terjalin rasa kekeluargaan sehingga komunikan atau penerima pesan tidak merasa canggung untuk memberikan *feedback* atau umpan balik kepada komunikator terhadap pesan yang diterimanya.

⁸Departemen Agama RI, *Al-Qur'an dan Terjemahnya* (Cet. X; Bandung: Diponegoro, 2013), h. 314.

⁹M. Quraish Shihab, *Tafsir Al-Misbah: Pesan, Kesan, dan Keserasian al-Qur'an*, vol. 7(Cet. V; Jakarta: Lentera Hati, 2012), h. 594.

Komunikasi mencerminkan sebagai proses dari suatu ide yang dialihkan dari suatu sumber kepada satu penerima atau lebih dengan maksud untuk mengubah budi pekerti yang ada dari dalam diri seseorang.¹⁰ Lebih jelas dikemukakan oleh Shannon dan Weaver bahwa komunikasi lebih kepada bentuk interaksi manusia yang saling memengaruhi satu sama lainnya, baik sengaja ataupun tidak terbatas pada bentuk komunikasi menggunakan bahasa verbal tetapi juga dalam hal ekspresi muka lukisan, seni, dan teknologi.¹¹ Hal ini menunjukkan bahwa komunikasi yang dilakukan tidak hanya melalui perkataan atau tulisan saja, tetapi juga dapat melalui gerakan tubuh, ekspresi muka, simbol-simbol dan sebagainya.

Komunikasi pada hakikatnya adalah suatu proses penyampaian informasi dari satu pihak, baik individu, kelompok atau organisasi sebagai *sender* kepada pihak lain sebagai *receiver* untuk memahami dan terbuka peluang memberikan respon balik kepada *sender*.¹² Komunikasi dapat dilakukan siapa saja, kapan saja dan di mana saja, tak terkecuali individu yang ada pada organisasi.

Semua organisasi membutuhkan informasi agar dapat hidup dan jalan, dengan adanya informasi sebagai bahan mentah yang dapat diolah menjadi hasil produksi yang dapat dimanfaatkan oleh manusia. Begitu juga sebaliknya, suatu organisasi dapat macet atau mati sekalipun disebabkan karena tidak adanya informasi dalam suatu organisasi. Informasi dapat diperoleh melalui proses komunikasi yang dilakukan oleh individu-individu yang berada dalam suatu organisasi karena tanpa komunikasi informasi tidak akan diperoleh. Oleh karena itu,

¹⁰Hafied Cangara, *Pengantar Ilmu Komunikasi* (Cet. XII; Jakarta: Raja Grafindo Persada, 2011), h. 20.

¹¹Claude E. Shannon dan Warren Weaver, “*The Mathematical Theory of Communication*,” dalam Hafied Cangara, *Pengantar Ilmu Komunikasi* (Cet. XII; Jakarta: Raja Grafindo Persada, 2011), h. 20.

¹²Wibowo, *Perilaku dalam Organisasi*(Cet. V; Depok: Rajawali Pers, 2017), h. 166.

komunikasi memegang peran penting dalam sebuah organisasi untuk mendapatkan informasi yang dibutuhkan oleh organisasi baik dari dalam organisasi maupun dari luar organisasi.

Organisasi adalah institusi atau wadah sebagai suatu unit terkoordinasi terdiri setidaknya dua orang atau lebih yang berfungsi mencapai satu sasaran atau serangkaian sasaran. Melalui organisasi memungkinkan manusia meraih hasil atau mengejar tujuan yang sebelumnya tidak bisa dicapai dengan sendiri-sendiri, hal tersebut disebabkan oleh kekuatan yang dahsyat dari organisasi yang dapat membantu manusia dalam mencapai tujuan¹³ Organisasi dikatakan memberi kekuatan dahsyat karena dalam pencapaian tujuan dapat dilaksanakan oleh banyak manusia yang saling bekerja sama untuk mencapai suatu tujuan bersama pula hal inilah yang selanjutnya sering disebut kebersamaan dalam keberagaman.

Kebersamaan dalam keberagaman adalah modal dasar untuk membentuk suatu organisasi yang sesuai dengan jargon yang diperkenalkan oleh Senge dengan istilah “*The Fifth Discipline*” di antaranya adalah mengedepankan pembentukan penguasaan pribadi yang tangguh, mengembangkan model mental secara positif, membuat visi bersama, belajar beregu dan berpikir sistem. Selain kelima disiplin tersebut Marquardth menambahkan komunikasi dialogis dan multi arah.¹⁴ Hal tersebut memberikan pemahaman bahwasanya komunikasi sangat dibutuhkan dalam pembentukan organisasi yang ada pada organisasi pendidikan khususnya pada organisasi belajar. Komunikasi multi arah yang dimaksudkan oleh Senge merupakan

¹³Syaiful Sagala, *Memahami Organisasi Pendidikan: Budaya dan Reinventing Organisasi Pendidikan* (Cet. I; Jakarta: Kencana, 2016), h. 18.

¹⁴Peter Senge, “*Schools That Learn: A Fifth Discipline Fieldbook for Educators, Parents and Every who Cares about Education*,” dalam Muhammad Yaumi, eds., *Organisasi Belajar pada Learning Center UIN Alauddin*. http://www.repositori.uin-alauddin.ac.id/393/1/7.%20ORGANISASI_BELAJAR_PADA-LEARNING_CENTER.pdf (19 November 2018), h. 18.

komunikasi yang dilakukan dalam sebuah organisasi meliputi komunikasi vertikal, horizontal dan komunikasi diagonal yang selanjutnya disebut dengan komunikasi organisasi.

Goldhaber berpendapat bahwa,

*“Organizational communication is the process of creating and exchanging messages within a network of interdependent relationship to cope with environmental uncertainty.”*¹⁵

Komunikasi organisasi sebagai proses yang menciptakan dan tukar-menukar pesan dalam satu jaringan hubungan yang saling tergantung satu sama lain untuk mengatasi lingkungan yang dinamis. Dalam hal ini komunikasi organisasi mengandung konsep proses, pesan, jaringan, saling tergantung, hubungan, lingkungan dan dinamis.

Azhariman berpendapat bahwa komunikasi organisasi merupakan proses mentransmisikan berita yang dilakukan oleh orang-orang yang berada dalam suatu organisasi mengenai pekerjaan atau aktifitas yang akan dilakukan dalam suatu organisasi.¹⁶ Lebih lanjut Suranto dalam Juita beranggapan bahwa komunikasi organisasi dapat diartikan sebagai suatu yang dapat mendatangkan keberhasilan suatu organisasi melalui komunikasi yang dilakukan antara individu-individu yang berada dalam organisasi maupun dengan publik luar.¹⁷ Transmisi berita yang

¹⁵Gerald M. Goldhaber, “*Organizational Communication*,” dalam Arni Muhammad, eds., *Komunikasi Organisasi* (Cet. XV; Jakarta: Bumi Aksara, 2017), h. 67.

¹⁶Hatif Azhariman, “Keadilan Organisasi Sebagai Variabel Mediasi antara Komunikasi Organisasi dengan Kepuasan Kerja Karyawan PT Telkom Surabaya”, *Jurnal Ilmu Manajemen*, vol. 2 no. 4 (Oktober 2014), h. 1681. <http://jurnalmahasiswa.unesa.ac.id/index.php/jim/article/view/11456/10803> (Diakses 22 September 2018).

¹⁷Suranto, “Komunikasi Interpersonal,” dalam Suci Derma Juita, eds., “*Pengaruh Kualitas Sumber Daya Manusia, Komitmen Organisasi dan Komunikasi Organisasi terhadap Kinerja Satuan Kerja Perangkat Daerah (SKPD)*”, *Jurnal Akuntansi*, vol. 1 no. 3 (September 2013), h. 3. <http://ejournal.unp.ac.id/student/index.php/akt/article/view/711/468> (Diakses 22 September 2018).

dilakukan antara individu-individu dalam suatu organisasi maupun dengan publik luar merupakan suatu hal yang mutlak dan dapat dikatakan hal yang *urgent* dalam suatu organisasi sehingga hal tersebut dapat menunjang keberhasilan suatu organisasi.

Pace dan Paules dalam Wijaya mendefinisikan komunikasi organisasi sebagai proses penciptaan makna atas interaksi yang merupakan organisasi. Komunikasi organisasi adalah perilaku pengorganisasian yang terjadi dalam suatu organisasi dengan melibatkan proses transaksi didalamnya dan memberikan makna tentang apa yang terjadi.¹⁸ Proses transaksi yang terjadi dalam organisasi merupakan kebutuhan organisasi agar dapat terjalin hubungan antara individu satu dengan lainnya sehingga dapat terjalin saling pengertian karena makna yang terdapat pada suatu interaksi yang diberikan dapat dipahami oleh anggota organisasi.

Sifat terpenting dalam komunikasi organisasi adalah penciptaan pesan, penafsiran, dan penanganan kegiatan anggota organisasi, bagaimana komunikasi yang berlangsung pada suatu organisasi dan maknanya dapat dipahami. Ketika organisasi dianggap suatu struktur, maka komunikasi dapat dianggap sebagai substansi nyata yang mengalir ke bawah, ke atas, dan ke samping.¹⁹ Sebuah organisasi membutuhkan suatu hubungan interaksional baik secara vertikal maupun horizontal untuk memberikan kebermaknaan antar sesama anggota yang ada pada suatu organisasi.

¹⁸R. Wayne Pace dan Don F. Faules, “*Organizational Communication*,” dalam Dedy Kusumah Wijaya, eds., “Pentingnya Komunikasi Organisasi, Motivasi Kerja, dan Kompetensi untuk Meningkatkan Kinerja Guru”, *Jurnal Ilmu Ekonomi dan Sosial*, vol. 3 no. 1 (Juli 2014), h. 29. http://diglib.mercubuana.ac.id/manager/t!file_artikel_abstrak/isi_artikel_282915513183.pdf (Diakses 22 September 2018).

¹⁹Edy Sutrisno, *Budaya Organisasi* (Cet. IV; Jakarta: Kencana, 2015), h. 47.

Berdasarkan beberapa definisi komunikasi yang telah dikemukakan, dapat diketahui bahwa komunikasi organisasi merupakan suatu proses yang dilakukan oleh dua orang atau lebih untuk membentuk atau melakukan pertukaran informasi antara satu sama lainnya baik secara vertikal maupun horizontal dalam sebuah organisasi yang pada gilirannya akan tiba pada saling pengertian yang mendalam.

2. Proses Komunikasi

Komunikasi merupakan sebuah proses dari suatu kegiatan yang memiliki banyak langkah terpisah tetapi saling berhubungan sepanjang waktu. Komunikasi yang terjadi dalam sebuah percakapan adalah suatu kegiatan yang terdiri dari sejumlah langkah yang saling terkait yang terjadi sepanjang waktu.²⁰ Dikatakan sebagai proses karena komunikasi merupakan suatu kegiatan yang berkelanjutan yang tidak mempunyai permulaan dan akhir serta selalu berubah-ubah.

Proses komunikasi adalah proses timbal balik antara komunikator atau pengirim dan komunikan atau penerima pesan yang menciptakan pengertian dan penerimaan yang sama, serta menghasilkan suatu tindakan yang sama untuk mencapai tujuan.²¹ Tahap-tahap dalam proses komunikasi adalah tahap ideasi, tahap *encoding*, tahap pengiriman, tahap penerimaan, tahap *decoding*, dan tahap respon.²² Berikut ini akan dijelaskan mengenai tahapan dari proses komunikasi tersebut yaitu sebagai berikut.

a. Tahap gagasan

Tahap pertama yang harus dalam proses komunikasi adalah tahap gagasan, yaitu proses penciptaan gagasan atau pemilihan seperangkat informasi yang

²⁰Brent D. Ruben dan Lea P. Stewart *Communication and Human Behavior*, terj. Ibnu Hamad, *Komunikasi dan perilaku Manusia* (Cet. I; Jakarta: Rajawali Pers, 2013), h. 16-17.

²¹Saefullah, *Manajemen Pendidikan Islam* (Cet. II; Bandung: Pustaka Setia, 2014), h. 181.

²²Saefullah, *Manajemen Pendidikan Islam*, h. 181.

dilakukan oleh komunikator untuk dikomunikasikan.²³ Oleh karena itu, sebelum berkomunikasi dengan seseorang, hal yang pertama kali dilakukan adalah mencari informasi tentang topik yang akan dibicarakan dengan lawan bicara. Dengan kata lain, informasi yang akan disampaikan terlebih dahulu harus dipersiapkan.

b. Tahap *Encoding*

Tahap *encoding* merupakan tahapan membentuk suatu informasi atau gagasan menjadi simbol, tanda-tanda, atau lambang-lambang yang dirancang dengan sengaja untuk dikirim kepada komunikan atau penerima pesan. Selain itu, pada tahap ini juga dilakukan pemilihan saluran dan media komunikasi yang akan digunakan. Simbol atau tanda-tanda yang dimaksud pada pernyataan sebelumnya dapat berbentuk gambar (poster atau grafik), kata-kata (lisan atau tertulis) atau berupa tindakan.²⁴

c. Tahap Pengiriman

Pengiriman (*transmitting*) gagasan atau pesan-pesan yang disimbolkan atau dilambangkan (*encoded*) melalui saluran dan media komunikasi yang tersedia dalam organisasi. Pengiriman pesan dapat dilakukan dengan berbicara, menulis, menggambar, dan bertindak. Dengan kata lain, pengiriman pesan dapat dilakukan secara verbal dan non verbal.²⁵

Media komunikasi yang dipakai sebagai saluran dapat berbentuk lisan (telepon, tatap muka secara langsung) atau tertulis (papan pengumuman dan poster, atau buku pedoman), mengalir ke bawah (memo dan instruksi dari atasan), ke atas (kotak saran, *grievance procedure*, laporan prestasi kerja), atau mengalir ke samping

²³Lukiati Komala, Ilmu Komunikasi (Widya Padjajaran, 2009), h. 86.

²⁴Andri Feriyanto dan Endang Shyta Triana, *Pengantar Manajemen* (Cet. I; Yogyakarta: Mediatara, 2015), h. 159.

²⁵Saefullah, *Manajemen Pendidikan Islam*, h.181.

(panitia kerja, pertemuan antar-departemen), formal (deskripsi jabatan dan prosedur kerja), atau informal, dan aliran satu arah (laporan tahunan yang dipublikasikan) atau dua arah (konferensi atau wawancara pemutusan kerja).²⁶

d. Tahap Penerimaan

Setelah dikirim melalui media komunikasi, pesan dapat diterima oleh komunikan. Penerimaan pesan didapatkan melalui proses mendengarkan, membaca, atau mengamati, tergantung dari mana saluran atau media yang digunakan untuk mengirimkan suatu pesan. Informasi atau pesan berbentuk komunikasi lisan sering menyebabkan kegagalan dalam mendengarkan atau berkonsentrasi, sehingga mengakibatkan hilangnya atau kaburnya pesan-pesan tersebut.²⁷

e. Tahap *Decoding*

Tahap *decoding* merupakan suatu tahap tentang bagaimana pesan-pesan yang diterima kemudian diinterpretasikan, dibaca, diartikan, dan diuraikan secara langsung melalui proses berpikir. Pikiran manusia, sistem memori mekanis, insting binatang, dan proses berpikir lainnya berfungsi sebagai mekanis *decoding*. Pada tahap *decoding* ini, sering terjadi ketidaksesuaian bahkan penolakan terhadap gagasan atau ide yang di-*encoding* oleh komunikator karena terdapat hambatan teknis, atau terjadi perbedaan antara komunikator dan komunikan dalam hal arti kata atau semantik.²⁸

f. Tahap Respon

Tindakan yang dilakukan oleh komunikan sebagai respons terhadap pesan-pesan atau informasi yang diterimanya merupakan tahap terakhir dalam suatu proses

²⁶Saefullah, *Manajemen Pendidikan Islam*,h.182.

²⁷Andri Feriyanto dan Endang Shyta Triana, *Pengantar Manajemen*,h. 160.

²⁸Andri Feriyanto dan Endang Shyta Triana, *Pengantar Manajemen*,h. 160.

komunikasi. Dalam tahap ini, respons komunikasi dapat berbentuk usaha melengkapi informasi, meminta informasi tambahan atau melakukan tindakan-tindakan lain. Jika setiap pesan yang dikirimkan komunikator menghasilkan respons atau tindakan dari para komunikan sebagaimana yang diharapkan, itu berarti terjadi komunikasi yang baik dan efektif.²⁹

Dari proses komunikasi yang telah diuraikan, maka dapat diketahui bahwa komunikasi dapat berjalan dengan baik dan efektif apabila proses komunikasi dapat diterapkan dengan baik. Hal ini menandakan bahwa keefektifan suatu komunikasi dapat dilihat berdasarkan proses komunikasi yang dijalankan pada pemberian atau pertukaran informasi yang dilakukan oleh dua orang atau lebih yang dapat bertindak sebagai komunikator (*sender*) atau komunikan (*receiver*) melalui saluran atau media komunikasi (*channel*).

3. Unsur-unsur Komunikasi Organisasi

Bambang Herimanto dan Indrojono menyatakan bahwa komunikasi dikatakan efektif apabila mengandung lima unsur yang terdiri dari *sender*, *message*, *receiver*, *channel*, dan *feedback*.³⁰ Lebih jelasnya kelima unsur tersebut akan dijelaskan sebagai berikut:

a. *Sender*

Komunikator (*sender*) adalah orang yang menyampaikan isi pernyataannya kepada komunikan. Komunikator boleh perseorangan, kelompok, atau organisasi pengirim berita. Tanggung jawab utama dari seorang *sender* adalah mengirim pesan

²⁹Saefullah, *Manajemen Pendidikan Islam*, h. 182.

³⁰Bambang Herimanto dan Indrojono, *Komunikasi Bisnis* (Yogyakarta: Amara Books, 2005), h. 16.

dengan jelas, memilih saluran atau media yang cocok untuk mengirim pesan, meminta kejelasan bahwa pesan telah diterima dengan baik.³¹

Penyampaian pesan atau informasi yang dilakukan *sender* harus memerhatikan pihak yang diajak berkomunikasi, berita yang akan disampaikan, dan cara menyampaikannya. Selain itu, Penyampaian pesan oleh *sender* harus menyesuaikan dengan tingkat pengetahuan pihak yang menerima.

b. *Message*

Message atau pesan adalah keseluruhan dari apa yang disampaikan oleh *sender*. Pesan yang disampaikan harus memiliki inti sebagai pengarah dalam usaha mencoba mengubah sikap dan tingkah laku komunikan.³² Pesan merupakan inti dari sebuah komunikasi, karena tanpa pesan seorang komunikator tidak dapat menyampaikan sesuatu hal kepada komunikan.

c. *Receiver*

Receiver atau penerima merupakan *partner* (rekan) dari komunikator dalam komunikasi. Sesuai dengan namanya, *receiver* berperan sebagai penerima berita atau informasi. Peran pengirim dan penerima selalu bergantian sepanjang pembicaraan. Penerima dapat mendengarkan pembicara atau menginterpretasikan pesan dengan berbagai cara. Tanggung jawab *receiver* yaitu berkonsentrasi pada pesan agar mengerti dengan baik dan benar akan pesan atau informasi yang diterima. Selain itu, *receiver* harus memberikan umpan balik pada pengirim untuk memastikan pembicara

³¹Saefullah, *Manajemen Pendidikan Islam*, h. 184.

³²Widjaja, *Komunikasi: Komunikasi dan Hubungan Masyarakat* (Cet. V; Jakarta: Bumi Aksara, 2008), h. 14.

atau pengirim bahwa pesan telah diterima dan dimengerti. Hal ini sangat penting, terutama pesan yang dikirimkan secara lisan.³³

Umpan balik dari pihak *receiver* menghasilkan komunikasi dua arah. Apabila antara pengirim berita dan penerima berita mempunyai pengalaman yang sama, komunikasi dapat berjalan dengan lancar dan baik.

d. *Channel*

Channel adalah saluran atau jalan yang dilalui oleh isi pernyataan *sender* kepada *receiver*, atau jalan yang dilalui *feedback* dari *sender* kepada *receiver* yang digunakan oleh pengirim pesan. Pesan dapat berupa kata-kata atau tulisan, tiruan, gambaran atau perantara lain yang dapat digunakan untuk mengirim melalui berbagai *channel* yang berbeda, seperti telepon, televisi, faksimile, *hand signal*, *e-mail*, sandi morse, semafor, SMS, dan sebagainya. Pemilihan *channel* dalam komunikasi bergantung pada sifat berita yang akan disampaikan.³⁴

Channel tidak selalu diperlukan oleh *sender* atau komunikator. Artinya komunikasi dapat dilakukan secara langsung tanpa media karena pada dasarnya proses komunikasi seperti ini disebut komunikasi langsung atau *face to face*.

e. *Noise* adalah sesuatu yang mengganggu terhadap penyampaian dan pemahaman terhadap pesan. Hal ini dapat memengaruhi setiap bagian dari poses komunikasi dan dapat mendistorsi kejelasan pesan pada setiap titik selama proses komunikasi.³⁵

³³Saefullah, *Manajemen Pendidikan Islam*, h. 184.


³⁴Saefullah, *Manajemen Pendidikan Islam*, h. 184.

³⁵Wibowo, *Perilaku dalam Organisasi*, h. 167.

f. *Feedback*

Feedback atau umpan balik adalah dampak yang ditimbulkan oleh *sender* setelah menyampaikan pesan atau informasi kepada *receiver* sehingga akan menimbulkan efek atau pengaruh tertentu baik itu opini, persepsi dan citra. Ada yang beranggapan bahwa umpan balik sebenarnya adalah salah satu bentuk daripada pengaruh yang berasal dari penerima. Akan tetapi sebenarnya, umpan balik dapat juga berasal dari unsur lain seperti pesan dan media, meskipun pesan belum sampai ke penerima.

Unsur-unsur komunikasi yang telah dikemukakan, dapat dilukiskan dalam gambar berikut:



Gambar 2.1

Unsur-unsur komunikasi³⁶

Unsur-unsur komunikasi tersebut dapat dikatakan sebagai unsur yang mutlak dalam proses komunikasi yaitu *sender*, *encoding*, *message* atau pesan, *decoding*, *receiver*, media atau saluran komunikasi dan umpan balik (*feedback*). Unsur

³⁶Hafied Cangara, *Pengantar Ilmu Komunikasi*, h. 24.

komunikasi tersebut merupakan satu kesatuan yang tidak dapat dipisahkan. Komunikasi tidak akan terjadi apabila salah satu dari unsur tersebut tidak ada (kecuali *feedback* karena komunikasi dapat berjalan tanpa adanya umpan balik yang dinamakan komunikasi satu arah). Setiap unsur dalam komunikasi mempunyai hubungan yang sangat erat, dan saling bergantung satu dengan yang lainnya. Artinya, keberhasilan komunikasi yang dilakukan sangat ditentukan oleh semua unsur tersebut.

4. Jaringan Komunikasi Organisasi

Organisasi tidak akan mencapai keefektifan apabila interaksi antara orang-orang yang tergabung dalam suatu organisasi tidak pernah terjalin komunikasi didalamnya. Komunikasi menjadi sangat penting karena komunikasi merupakan aktifitas tempat pimpinan mencurahkan waktunya untuk menginformasikan sesuatu dengan cara tertentu kepada individu atau kelompok orang. Komunikasi yang efektif dapat menunjang keberhasilan suatu organisasi dalam menjalankan fungsi manajerial yang berawal dari fungsi perencanaan, implementasi dan pengawasan.

Organisasi adalah komposisi sejumlah orang-orang atau anggota organisasi yang menduduki posisi atau peranan tertentu. Anggota organisasi tersebut saling melakukan pertukaran pesan, pertukaran pesan tersebut melalui jalan tertentu yang disebut dengan jaringan komunikasi.³⁷ Adapun jaringan komunikasi dalam suatu organisasi, yaitu saluran komunikasi formal dan informal.

a. Saluran komunikasi Formal

Saluran komunikasi formal merupakan pesan yang mengalir melalui jalan resmi organisasi atau oleh fungsi pekerjaan yang telah diatur dan ditentukan melalui

³⁷Arni Muhammad, *Komunikasi Organisasi* (Cet. XV; Jakarta: Bumi Aksara, 2017), h. 102.

struktur organisasi. Pesan ini biasanya mengalir dari atas ke bawah atau dari bawah ke atas atau secara horizontal dan secara diagonal. Adapun saluran komunikasi formal terdiri atas:

1) Komunikasi ke Bawah

Komunikasi ke bawah menunjukkan arus pesan yang mengalir dari para atasan atau para pemimpin kepada bawahannya. Dalam penyampaian pesan-pesan pada komunikasi ke bawah ini berkenaan dengan tugas-tugas atau pemeliharaan. Pesan tersebut berhubungan dengan arahan, tujuan, disiplin, perintah, pertanyaan, dan kebijaksanaan umum.³⁸

Komunikasi ke bawah berlangsung dari kepala sekolah kepada guru-guru pada suatu madrasah. Komunikasi ke bawah dilakukan dengan maksud untuk menyampaikan tujuan, untuk mengubah sikap, membentuk pendapat, mengurangi ketakutan dan kecurigaan yang timbul karena salah informasi, mencegah kesalahpahaman karena kurang informasi dan mempersiapkan anggota pada madrasah untuk menyesuaikan diri dengan perubahan.

2) Komunikasi ke Atas

Komunikasi ke atas dalam sebuah organisasi diartikan sebagai penyaluran informasi yang mengalir dari tingkat yang lebih rendah atau bawahan ke tingkat yang lebih tinggi atau atasan. Tujuan dari komunikasi ke atas adalah untuk memberi balikkan, memberikan saran, dan mengajukan pertanyaan.³⁹

Komunikasi ke atas pada madrasah berjalan dari guru ke kepala sekolah. Komunikasi ke atas membantu administrator untuk mengetahui pikiran-pikiran yang

³⁸Arni Muhammad, *Komunikasi Organisasi*, h. 108.

³⁹R. Wayne Pace dan Don F. Faules, *Komunikasi Organisasi: Strategi Meningkatkan Kinerja Perusahaan*, ed. Deddy Mulyana (Cet. IX; Bandung: Remaja Rosdakarya, 2015), h. 189.

disalurkan ke bawah dapat diterima atau tidak, menggalakkan para anggota untuk memberikan masukan berupa ide-ide berharga, saran dan keluhan. Selain itu, komunikasi ke atas memungkinkan para karyawan untuk lebih dapat menyesuaikan diri dengan tujuan sekolah.

3) Komunikasi Horizontal

Komunikasi horizontal adalah komunikasi secara mendatar, yaitu antara anggota staf dengan staf, karyawan dengan karyawan, dan sebagainya. Komunikasi horizontal memungkinkan berlangsung secara tidak formal karena komunikasi yang dilakukan oleh komunikator dan komunikan berlangsung pada saat istirahat, sedang rekreasi, atau pada pulang kerja.⁴⁰

Komunikasi horizontal dalam suatu madrasah dapat berjalan dari guru ke guru. Pesan yang disampaikan oleh guru biasanya berhubungan dengan tugas-tugas atau tujuan kemanusiaan, seperti koordinasi, pemecahan masalah, penyelesaian konflik, dan saling memberikan informasi.

4) Komunikasi Diagonal

Komunikasi diagonal merupakan penyampaian informasi antarpersonel dari satuan kerja yang lebih tinggi atau lebih rendah kedudukannya kepada pesonel yang satuan kerjanya lebih rendah atau lebih tinggi kedudukannya pada garis lini atau garis komando yang tidak sama di lingkungan suatu organisasi.⁴¹

Komunikasi diagonal pada dasarnya adalah dua pihak yang mempunyai level yang berbeda tetapi tidak mempunyai wewenang langsung kepada pihak lain. Bentuk

⁴⁰Onong Uchjana Effendi, *Ilmu Komunikasi: Teori dan Praktek* (Cet. XXVIII; Bandung: Remaja Rosdakarya, 2017), h. 124.

⁴¹Hadari Nawawi dan Martini Hadari, *Ilmu Administrasi* (Jakarta: Ghalia Indonesia, 1994), h. 130.

komunikasi ini sering juga disebut dengan komunikasi silang yang berlangsung pada suatu organisasi yaitu dari seseorang kepada orang lain dalam posisi yang berbeda pada jalur struktur yang lain.

b. Saluran Komunikasi Informal

Komunikasi informal adalah komunikasi yang terjadi dalam suatu organisasi tetapi tidak direncanakan dan tidak ditentukan dalam struktur organisasi. Komunikasi informal bersifat tidak resmi dan terjadi melalui informasi dari mulut ke mulut sehingga di dalamnya terdapat keterangan-keterangan yang tidak resmi dan kurang objektif kebenarannya.⁴² Komunikasi informal lebih bersifat fleksibel dan mendukung terciptanya suasana dinamis dalam organisasi.⁴³ Komunikasi ini tidak berjalan secara resmi artinya komunikasi bisa dilakukan kapan saja dan dimana saja tanpa melalui jalur formal.

Komunikasi verbal merupakan komunikasi yang menggunakan simbol-simbol atau kata-kata, baik yang dinyatakan secara lisan maupun secara tulisan, sedang komunikasi *non-verbal* adalah penciptaan atau pertukaran pesan dengan tidak menggunakan kata-kata seperti komunikasi yang menggunakan gerakan tubuh, sikap tubuh, vokal yang bukan kata-kata, kontak mata, ekspresi muka, kedekatan jarak, dan sentuhan.⁴⁴

Komunikasi verbal dan *non-verbal* dalam lembaga pendidikan khususnya pada madrasah dijalankan ketika personel sekolah hendak menyampaikan informasi

⁴²Ignasius Wursanto, *Dasar-Dasar Ilmu Organisasi* (Cet. I; Yogyakarta: CV. Andi Offset, 2005), h. 167.

⁴³Ernie Tisnawati Sule dan Kurniawan saefullah, *Pengantar Manajemen* (Cet. VIII; Jakarta: Prenamedia Group, 2014), h. 304.

⁴⁴Arni Muhammad, *Komunikasi Organisasi*, h. 130.

yang tidak secara resmi. Informasi yang dimaksud adalah menyangkut informasi rahasia yang tidak boleh diketahui publik.

B. Budaya Organisasi

1. Pengertian Budaya Organisasi

Budaya secara umum dapat diartikan sebagai hasil cipta, karsa dan rasa, serta kepercayaan berupa nilai-nilai dan norma-norma yang berlaku pada kehidupan manusia tertentu yang merupakan sebuah sistem kontrol norma tersebut. Norma yang telah ditetapkan akan terus mengakar di dalam kehidupan manusia sampai budaya tersebut digantikan oleh budaya yang dianggap baru.⁴⁵ Budaya pada dasarnya bisa diartikan sebagai pedoman atau falsafah kehidupan yang merupakan landasan berperilaku manusia.

Budaya dipandang sebagai sesuatu yang abstrak akan tetapi tetap memiliki dimensi yang mencolok, dapat didefinisikan dan dapat diukur berdasarkan karakteristik umum. Karakteristik umum yang dimaksud seperti inisiatif individual, toleransi terhadap tindakan beresiko, arah, integrasi, dukungan dari manajemen, kontrol, identitas, sistem imbalan, toleransi terhadap konflik dan pola-pola komunikasi.⁴⁶ Budaya merupakan hal yang menjadi pembeda antara satu individu dengan yang lainnya. Hal ini disebabkan terdapatnya karakteristik yang membedakan tiap-tiap individu baik itu berupa nilai, norma ataupun perilaku yang dimiliki oleh tiap-tiap individu.

⁴⁵Ahmad Susanto, *Manajemen Peningkatan Kinerja Guru: Konsep, Strategi dan Implementasi* (Cet. I; Jakarta: Prenamedia Group, 2016), h. 186.

⁴⁶Daryanto, *Pengelolaan Budaya dan Iklim Sekolah* (Cet. I; Yogyakarta: Gava Media, 2015), h. 2.

Budaya merupakan suatu konsep yang membangkitkan minat dan berkenaan dengan cara manusia hidup, belajar berpikir, merasa, mempercayai, dan mengusahakan apa yang patut menurut budayanya.⁴⁷ Nawawi memberikan pengertian bahwa budaya merupakan suatu hal yang kompleks atas asumsi tingkah laku dan berbagai ide yang menjadi satu untuk menentukan apa arti menjadi anggota masyarakat tertentu.⁴⁸ Pengertian budaya yang dipaparkan oleh Stoner memiliki kesamaan dengan pengertian budaya yang dipaparkan oleh Tilaar yang mengatakan bahwa budaya merupakan suatu keseluruhan yang kompleks dari pengetahuan, kepercayaan, seni, moral, hukum, adat istiadat, serta kemampuan-kemampuan lainnya yang diperoleh manusia sebagai anggota masyarakat.⁴⁹ Budaya pada dasarnya merupakan hal yang kompleks yang pada akhirnya merajuk pada tingkah laku, moral, dan kemampuan lainnya yang diperoleh manusia akibat dari sebagai anggota masyarakat.

Buhler melontarkan bahwa budaya dipandang sebagai pedoman perilaku anggota organisasi karena dengan budaya dapat merekatkan dan mempertahankan organisasi melalui sistem kepercayaan dan nilai bersama.⁵⁰ Selain itu, dalam suatu organisasi terdapat beberapa subsistem yakni visi, budaya, struktur, dan strategi

⁴⁷S. Sagala, "Konsep dan Makna Pembelajaran", dalam Supardi, *Sekolah Efektif* (Cet. II; Jakarta: Rajawali Pers, 2015), h. 221.

⁴⁸Nawawi, *Budaya Organisasi Kepemimpinan dan Kinerja: Proses Terbentuk, Tumbuh Kembang, Dinamika, dan Kinerja Organisasi* (Cet. II; Jakarta: Prenada Media Group, 2015), h. 1.

⁴⁹Tilaar, "Pendidikan, Kebudayaan, dan Masyarakat Madani Indonesia Strategi Reformasi Pendidikan Nasional," dalam Makmur, *Patologi serta Terapinya dalam Ilmu Administrasi dan Organisasi* (Cet. I; Bandung: Revika Aditama, 2007), h. 191.

⁵⁰Patricia Buhler, *Alpha Teach Yourself: Management Skills in 24 Hours*, terj. Sugeng Haryanto dkk., *Alpha Teach Yourself: Management Skills dalam 24 Jam* (Cet. II; Jakarta: Prenada Media Group, 2007), h. 291-292.

organisasi. Subsistem tersebut merupakan satu kesatuan yang sistemik, karena bilamana salah satu dari subsistem itu tidak berjalan maka akan menghambat pergerakan dari subsistem lainnya.⁵¹ Sangat jelas bahwa budaya merupakan sesuatu yang harus ada atau dijalankan dalam suatu organisasi karena pada dasarnya budaya berisi tentang perintah atau larangan yang menjadi suatu sistem kepercayaan dan nilai sehingga dengan itu budaya dapat dikatakan sebagai pedoman yang digunakan dalam menjalankan aktifitas pada suatu organisasi.

Jones mendefinisikan bahwa budaya organisasi adalah,

“...the set of shared values that control organizational members interaction with each other and with suppliers, customers, and other people outside the organization”.⁵²

Budaya organisasi merupakan himpunan nilai bersama yang mengendalikan interaksi anggota organisasi antara satu dengan lainnya para pemasok, pelanggan, dan orang lain di luar organisasi.

Kreitner and Kinicki *argues that organizational culture is the set of shared, taken for granted implicit assumption that a group holds and that determines how it perceives, thinks about, and reacts to its various environments*”.⁵³

Budaya organisasi adalah seperangkat kesamaan yang berupa asumsi implisit yang diberikan kepada kelompok organisasi yang memegang dan menentukan bagaimana ia merasakan, berpikir tentang, dan bereaksi terhadap berbagai lingkungannya.

⁵¹Muhammad Yaumi, *Organisasi Belajar pada Learning Center UIN Alauddin*. http://www.repositori.uin-alauddin.ac.id/393/1/7.%20ORGANISASI_BELAJAR_PADA-LEARNING_CENTER.pdf (19 November 2018), h. 18.

⁵²Gareth R. Jones, *Organizational Theory, Design, and Change: Text and Cases* (New Jersey: Pearson Education, 2004), h. 195.

⁵³Robert Kreitner dan Angelo Kinicki, *Organizational Behavior* (New York: McGraw-Hill Companies, 2010), h. 64.

Hal tersebut juga dikemukakan oleh Schein dalam Wirawan yang menyatakan bahwa:

“Organization culture is a pattern of basic assumption-invented, discovered, or developed by a given group as it learns to cope with its problems of external adaption and internal integration-that has worked well enough to be considered valid and therefore, to be taught to new members as the corrected way to perceive, think, and feel in relation to those problem”.⁵⁴

Budaya organisasi diartikan sebagai pola asumsi dasar yang diciptakan, ditemukan, atau dikembangkan oleh kelompok tertentu selama orang-orang tersebut melakukannya dengan belajar untuk mengatasi masalah-masalah, beradaptasi dengan lingkungan eksternal dan berintegrasi dengan lingkungan internal. Hal tersebut telah terbukti dapat bekerja dengan cukup baik untuk dianggap valid. Hal tersebut diajarkan kepada anggota baru sebagai cara yang tepat untuk memahami, berpikir, dan merasa terkait dengan masalah tersebut.

Robbins dalam Sutrisno menyoroti budaya organisasi sebagai suatu sistem nilai bersama dalam suatu organisasi yang menentukan tingkatan bagaimana para anggota organisasi melakukan kegiatan untuk mencapai tujuan organisasi.⁵⁵ Budaya organisasi sangat memiliki pengaruh yang besar dalam mencapai tujuan suatu organisasi karena anggota organisasi dapat melaksanakan pekerjaannya berdasarkan nilai atau norma yang berlaku pada organisasinya.

Budaya organisasi juga dapat diartikan sebagai suatu bentuk unik dari norma, nilai, kepercayaan dan cara-cara berperilaku yang memberikan karakteristik pada suatu kelompok dan individu dalam bekerja sama untuk menyelesaikan tugasnya.

⁵⁴Edgar H. Schein, “Organizational Culture and Leadership,” dalam Wirawan, eds., *Budaya dan Iklim Organisasi: Teori dan Aplikasi* (Cet. II; Jakarta: Salemba Empat, 2008), h. 8.

⁵⁵Eddy Sutrisno, *Budaya Organisasi* (Cet. IV; Jakarta: Kencana, 2015), h. 24.

Pendapat tersebut dikemukakan oleh Eldridge dan Crombie dalam Wirawan yang menyatakan bahwa:

“Organizational culture can also be interpreted as a unique configuration of norms, values, beliefs, ways of behaving and so on that characterize the manner in which groups and individuals combine to get things done”.⁵⁶

Greenberg dan Baron juga mengemukakan bahwa:

“Organizational culture as a cognitive framework consisting of attitudes, values, behavioural norms, and expectation shared by organization members, a set of basic assumptions shared by members of an organization”.⁵⁷

Budaya organisasi merupakan kerangka kognitif yang terdiri dari sikap, nilai, norma perilaku, dan harapan serta seperangkat asumsi dasar yang dibagikan oleh anggota organisasi.

Berdasarkan beberapa definisi budaya organisasi tersebut dapat dipahami bahwa budaya organisasi merupakan seperangkat nilai-nilai, keyakinan-keyakinan, asumsi-asumsi, atau norma-norma yang dijadikan sebagai pedoman perilaku dan pemecahan masalah-masalah organisasi yang telah lama berlaku dan dipegang oleh para anggota suatu organisasi. Budaya organisasi tersebut merupakan nilai-nilai dan norma yang melandasi perilaku anggota organisasi dalam melakukan sesuatu sehingga dapat menjadi penggerak dalam melaksanakan berbagai aktivitas yang membedakan antara organisasi satu dengan lainnya.

2. Dimensi Budaya Organisasi

Wayne K. Hoy dan Cecil G. Miskel dalam Wirawan menjelaskan bahwa budaya organisasi memiliki beberapa unsur-unsur tak terkecuali nilai dan norma.⁵⁸

⁵⁶J. E. T. Eldridge dan A. D. Crombie, *“a Sociology of Organisations,”* dalam Wirawan, eds., *Budaya dan Iklim Organisasi: Teori Aplikasi dan Penelitian* (Cet. II; Jakarta: Salemba Empat, 2008),h. 9.

⁵⁷Jerald Greenberg dan Robert A. Baron, *Behaviour in Organization* (Upper Saddle River, New Jersey: Pearson Education, 2008), h. 544.

Budaya organisasi merupakan suatu sistem dari *shared values*, keyakinan dan kebiasaan-kebiasaan dalam suatu organisasi yang saling berinteraksi dengan struktur formal yang telah ditentukan untuk menciptakan norma-norma perilaku.⁵⁹ Budaya organisasi merupakan nilai-nilai dan norma yang mengarahkan perilaku anggota suatu organisasi tentang bagaimana anggota akan berperilaku sesuai dengan budaya yang berlaku agar diterima di lingkungan organisasi tersebut.

Pada umumnya budaya dapat dilihat dari beberapa dimensi di antaranya adalah nilai-nilai yang dianut dan norma-norma yang ada pada suatu organisasi.⁶⁰ Berikut ini akan dijelaskan lebih mendetail mengenai nilai dan norma.

a. Nilai

Nilai adalah suatu yang penting dalam organisasi karena nilai pada dasarnya mengacu pada standar yang melekat pada pribadi yang memengaruhi pertimbangan moral, respon kepada orang lain, dan komitmen kepada sasaran pribadi dan organisasi.⁶¹ Nilai merupakan karakter dasar organisasi yang memberikan identitas organisasi yang didalamnya berdasar pada apa yang diharapkan dan apa yang harus dilakukan oleh anggota dalam organisasi agar sukses dalam organisasi.⁶² Nilai-nilai berguna untuk menentukan tingkah laku yang harus dicontohkan oleh anggota

⁵⁸Wayne K. Hoy dan Cecil G. Miskel, "Educational Administration: Theoru, Research and Practice" dalam Wirawan, eds., *Budaya dan Iklim Organisasi: Teori Aplikasi dan Penelitian* (Cet. II; Jakarta: Salemba Empat, 2008), h. 17.

⁵⁹A.A Ngurah Gede Sadiarta, *Budaya Organisasi* (Cet. I; Denpasar: Percetakan Bali, 2015), h. 140. <http://www.unhi.ac.id/wp-content/uploads/2018/06/isi-buku-budaya-organisasi.pdf> (26 September 2018).

⁶⁰M. Taufiq Amir, *Perilaku Organisasi* (Cet. I; Jakarta: Kencana, 2017), h.200.

⁶¹M. Taufiq Amir, *Perilaku Organisasi*, h. 192.

⁶²Wirawan, *Budaya dan Iklim Organisasi: Teori Aplikasi dan Penelitian* (Cet. II; Jakarta: Salemba Empat, 2008),h. 18.

dalam suatu organisasi tentang bagaimana yang akan menjadi keharusan dan yang tidak menjadi keharusan.

Nilai-nilai dalam sebuah budaya organisasi termasuk dalam lembaga pendidikan merupakan nilai-nilai yang disepakati dan tertanam pada warga di suatu lembaga pendidikan dalam hal ini adalah warga madrasah. Kebiasaan, kepercayaan, simbol-simbol merupakan nilai-nilai yang disepakati dan tertanam dalam warga madrasah dengan karakteristik tertentu sehingga terdapat perbedaan antara madrasah satu dengan lainnya. Hal tersebut dijadikan acuan perilaku dan tanggapan atas apa yang akan terjadi atau apa yang sedang terjadi yang akan membentuk suatu budaya organisasi pada sebuah madrasah.⁶³ Nilai pada budaya organisasi merupakan nilai yang dianut bersama yaitu nilai yang dimiliki setiap anggota dan nilai yang menjadi prioritas suatu organisasi.

Nilai-nilai yang menjadi pilar budaya madrasah dapat diprioritaskan pada nilai-nilai tertentu. Prioritas tersebut kemudian diubah atau dapat ditukar dengan nilai-nilai lain sesuai dengan fokus adaptasi suatu madrasah dan keadaan lingkungan lembaga.⁶⁴ Hubungan antara fokus madrasah yang berupa ekstern dan intern, kondisi lingkungan, budaya madrasah, dan nilai-nilai yang dapat menjadi prioritas dapat digambarkan sebagai berikut:

⁶³Indah Kusumaningrum, dkk., "Tata Nilai dalam Budaya Sekolah", *Blog Indah Kusumaningrum*. <http://dyarianakkuliah.blogspot.com/2016/tata-nilai-dalam-budaya-sekolah.html?m=1> (26 September 2018).

⁶⁴Muhaimin, dkk., *Manajemen Pendidikan: Aplikasinya dalam Penyusunan Rencana Pengembangan Sekolah/Madrasah* (Cet. V; Jakarta: Prenada Media, 2015), h. 54.

Tabel 2.1

Nilai-nilai Prioritas sesuai dengan kondisi Lingkungan dan Fokus Madrasah⁶⁵

| | | |
|----------------------------|--|---|
| Fokus Madrasah Internal | Kerja sama, memotivasi, membimbing, semangat persatuan, saling pengertian dan taat azas. | Rasa memiliki, tanggung jawab, kebersamaan, inisiatif, dan komitmen terhadap lembaga. |
| | Jujur, disiplin, hubungan yang sederhana antar orang dan bagian, dan berwawasan luas. | Inovatif, bekerja keras, adaptif, peduli terhadap orang lain. |
| | Stabil | Kondisi Lingkungan |
| | | Labil |

Nilai-nilai yang terdapat pada gambar tersebut terbilang sangat baik dan penting dimiliki pada sebuah organisasi terkhusus pada sebuah madrasah, tetapi adakalanya nilai-nilai tersebut menjadi sesuatu yang sangat prioritas untuk diterapkan sesuai dengan kondisi yang terdapat pada suatu madrasah.

Nilai-nilai tersebut merupakan hal yang sangat dibutuhkan oleh semua madrasah. Penerapan nilai-nilai tersebut dapat memberikan solusi kepada madrasah untuk menciptakan budaya madrasah yang kondusif yang pada akhirnya dapat menjadikan madrasah tetap unggul. Penerapan nilai-nilai dalam bentuk tindakan atau perilaku warga madrasah dalam menjalankan pekerjaan masing-masing individu dapat menjadikan budaya madrasah yang kondusif.

⁶⁵Muhaimin, dkk., *Manajemen Pendidikan: Aplikasinya dalam Penyusunan Rencana Pengembangan Sekolah/Madrasah*, h. 54.

b. Norma

Norma merupakan aturan, tatanan, ketentuan, standar, gaya dan pola perilaku yang menentukan perilaku yang dianggap pantas dan tidak pantas dalam merespon sesuatu.⁶⁶ Norma dalam suatu organisasi berperan sangat penting karena dapat mengatur perilaku anggota organisasi. Norma dapat mengikat kehidupan budaya organisasi sehingga perilaku yang dicondongkan oleh anggota organisasi dapat dikontrol.

Norma-norma berisi tentang standar perilaku dari anggota madrasah, baik bagi siswa maupun guru. Standar perilaku yang dimaksud berdasar pada kebijakan internal madrasah maupun kebijakan pemerintah daerah dan pemerintah pusat.⁶⁷

Setiap organisasi memiliki norma yang berbeda-beda, khususnya organisasi dalam lembaga pendidikan dalam hal ini sekolah atau madrasah. Madrasah sebagai lembaga pendidikan yang memiliki tujuan membentuk manusia yang berkualitas tentunya diperlukan suatu aturan guna mewujudkan tujuan tersebut. Lingkungan madrasah khususnya Madrasah Tsanawiyah yang merupakan jenjang dalam lembaga pendidikan Islam yang beranggotakan remaja-remaja yang sedang dalam masa transisi yang sangat rentang terhadap perilaku yang menyimpang. Oleh karena itu, diperlukan suatu hukum atau aturan yang harus diterapkan di sekolah yang bertujuan untuk membatasi setiap perilaku siswa.

3. Fungsi Budaya organisasi

Budaya organisasi membentuk perilaku warga madrasah dengan mendorong percampuran *core values* dan perilaku yang diinginkan sehingga memungkinkan

⁶⁶Wirawan, *Budaya dan Iklim Organisasi: Teori Aplikasi dan Penelitian*, h. 43.

⁶⁷Ahmad Susanto, *Manajemen Peningkatan Kinerja Guru: Konsep, Strategi dan Implementasi*, h. 199.

warga madrasah bekerja dengan lebih efisien dan efektif, meningkatkan konsistensi, menyelesaikan konflik, dan memfasilitasi koordinasi dan kontrol. Budaya organisasi akan meningkatkan iklim kerja warga madrasah yang memberi mereka perasaan memiliki, loyalitas, kepercayaan, dan nilai-nilai, dan mendorong warga madrasah berpikir positif tentang antar warga dan madrasah. Budaya organisasi dapat memperbaiki perilaku dan motivasi sumber daya manusia sehingga meningkatkan kinerjanya dan pada gilirannya meningkatkan kinerja madrasah untuk mencapai tujuan madrasah yang telah ditetapkan.⁶⁸

Budaya organisasi memiliki empat fungsi sebagaimana dikemukakan oleh Kreitner dan Kinicki, yaitu:

*First, give members an organizational identity. Second, facilitate collective commitment. Third, promote social system stability. Fourth, shape behaviour by helping members make sense of their surroundings.*⁶⁹

Berdasarkan pendapat tersebut dapat dipahami bahwa pada dasarnya budaya organisasi memiliki empat fungsi, di antaranya adalah:

- a. Budaya organisasi memberikan identitas organisasi yang menjadi pembeda antara organisasi satu dengan lainnya.
- b. Budaya organisasi berfungsi untuk memfasilitasi komitmen kolektif, maksudnya yaitu budaya organisasi menyatukan dan memfasilitasi komitmen anggota organisasi sehingga dengan itu anggota organisasi memiliki perasaan bangga dan komitmen tinggi terhadap organisasinya.
- c. Budaya organisasi berfungsi untuk menstabiliskan sistem sosial dengan maksud bahwa budaya membantu mengikat kebersamaan anggota dalam

⁶⁸Ismail Nawawi Uha, *Budaya Organisasi Kepemimpinan & Kinerja Proses Terbentuk, Tumbuh Kembang, Dinamika, dan Kinerja Organisasi* (Cet. II; Jakarta: Prenada Media Group, 2015), h. 15-16.

⁶⁹Robert Kreitner dan Angelo Kinicki, *Organizational Behavior*, h. 69-70.

organisasi sehingga dalam bekerja merasakan hal yang positif dan mendukung serta dapat memperkecil timbulnya konflik.

- d. Budaya organisasi berfungsi membentuk perilaku dengan membantu anggota dalam suatu organisasi untuk memahami lingkungannya.

C. *Iklm Kerja*

1. Pengertian Iklm Kerja

Iklm kerja dalam bahasa Inggris dikenal dengan istilah *working climate* atau *environment*. Iklm kerja merupakan suatu lingkungan yang dirasakan oleh anggota organisasi dalam bekerja. Iklm kerja juga dapat dikatakan sebagai seperangkat ciri atau atribut yang dirasakan dan dipertimbangkan individu yang berdampak pada keinginan individu untuk berprestasi sebaik-baiknya.⁷⁰ Iklm kerja di madrasah merupakan keadaan dan suasana sekitar madrasah yang nyaman sehingga dapat meningkatkan prestasi akademik.⁷¹ Iklm kerja dipandang sebagai suatu suasana dalam madrasah yang dapat mendukung guru dan personel lainnya dapat mengerjakan tugas dan tanggung jawabnya.

Iklm kerja merupakan serangkaian sifat lingkungan kerja yang dianggap menjadi kekuatan utama dalam memengaruhi perilaku anggota organisasi. Lebih lanjut Robbins dalam Sagala mengungkapkan bahwa iklm kerja merupakan satu set perlengkapan dari suatu lingkungan kerja yang dirasakan secara langsung atau tidak langsung oleh anggota organisasi dan beranggapan akan menjadi kekuatan utama

⁷⁰Abdul Hamid, "Pengaruh Iklm kerja terhadap Kinerja Guru Madrasah Ibtidaiyah Negeri Kota Bandar Lampung," *Jurnal al-Bayan*, vol. 6 no. 2 (2014), h. 7. <http://ejournal.radenintan.ac.id/index.php/albayan/article/view/553/445> (Diakses 16 September 2018).

⁷¹Syahril Marzuki, "Kajian Sekolah Berkesan di Malaysia", dalam Supardi,eds., *Kinerja Guru* (Cet. III; Jakarta: Rajawali Pers, 2016), h. 121.

untuk memengaruhi tingkah laku anggota organisasi.⁷² Iklim kerja dipandang menjadi kekuatan utama dalam memengaruhi perilaku anggota organisasi karena iklim kerja mengacu pada persepsi anggota organisasi, sifat lingkungan kerja, dan suatu lingkungan kerja yang dapat dirasakan secara langsung atau tidak langsung.

Iklim kerja timbul disebabkan adanya proses hubungan antara personel organisasi sehingga dalam hubungan tersebut mengakibatkan adanya karakteristik pada suatu organisasi.⁷³ Hubungan baik yang dilakukan antar personel organisasi tersebut dapat mendukung proses bahkan hasil dari suatu pekerjaan yang dilakukan oleh personel organisasi.

Lebih lanjut Davis dalam Hasanah mengungkapkan bahwa iklim kerja dipandang sebagai konsep sistem yang dinamis, karena iklim pada organisasi tidak tetap. Hal tersebut dapat berubah menjadi suasana yang lebih baik atau sebaliknya semuanya tergantung bagaimana perilaku dari anggota organisasi.⁷⁴ Setiap organisasi akan memiliki iklim kerja yang berbeda-beda karena dalam setiap organisasi didalamnya terdapat individu yang berbeda antara organisasi satu dengan lainnya. Walaupun dalam suatu organisasi memiliki keseluruhan aktifitas yang hampir sama dengan organisasi lainnya tetapi karakteristik suasana atau iklim kerja pasti berbeda.

⁷²Syaiful Sagala, *Memahami Organisasi Pendidikan, Budaya dan Reinventing Organisasi*, h. 149-150.

⁷³Dedeh Sofia Hasanah, "Pengaruh Pendidikan Latihan (diklat) Kepemimpinan Guru dan Iklim Kerja terhadap Kinerja Guru Sekolah Dasar se Kecamatan Babakancikao Kabupaten Purwakarta", *Jurnal Penelitian Pendidikan*, vol. 11 no. 2 (Oktober 2010), h. 96. http://jurnal.upi.edu/file/8-dedeh_sofia_hasanah.pdf (Diakses 27 Agustus 2018).

⁷⁴Keith Davis, "*Human Behavior at Work*," dalam Dedeh Sofia Hasanah, "Pengaruh Pendidikan Latihan (diklat) Kepemimpinan Guru dan Iklim Kerja terhadap Kinerja Guru Sekolah Dasar se Kecamatan Babakancikao Kabupaten Purwakarta", *Jurnal Penelitian Pendidikan*, vol. 11 no. 2 (Oktober 2010), h. 96. http://jurnal.upi.edu/file/8-dedeh_sofia_hasanah.pdf (Diakses 27 Agustus 2018).

Salah satu aspek penting yang mendukung keberhasilan proses pembelajaran guru adalah iklim kerja. Iklim kerja yang kondusif adalah iklim yang mendukung kelancaran serta kelangsungan proses pembelajaran yang dilakukan oleh guru sehingga dapat memberi peluang pada hasil yang diinginkan.⁷⁵ Selain itu, iklim kerja yang kondusif dapat pula meningkatkan kinerja guru baik itu dalam aspek perencanaan maupun pelaksanaan pembelajaran.⁷⁶ Begitu pentingnya iklim kerja sehingga memberikan persepsi bahwa tanpa iklim kerja yang kondusif dapat memberikan efek negatif dalam mencapai keberhasilan pada suatu madrasah.

Iklim kerja pada suatu madrasah dapat digambarkan melalui sikap saling mendukung, tingkat persahabatan, tingkat keintiman dan kerja sama. Suasana dan hubungan kerja tersebut dilakukan antara sesama guru, antara guru dengan kepala madrasah serta antara guru dengan staf.⁷⁷ Suasana demikian sangat dibutuhkan guru maupun kepala madrasah untuk melaksanakan tugas dan tanggung jawabnya dengan lebih efektif.

Iklim kerja yang kondusif sangat dibutuhkan bagi guru untuk menumbuhkan dorongan dalam diri guru untuk bekerja lebih bersemangat.⁷⁸ Iklim yang ada pada madrasah akan tercipta dengan baik ketika kesadaran dari masing-masing individu dalam suatu madrasah dapat memelihara dan mengembangkan hal-hal yang terkait dengan iklim madrasah. Suatu iklim kerja dapat dikatakan kondusif apabila warga madrasah merasakan kenyamanan dan kepuasan terhadap kinerjanya masing-masing.

⁷⁵Supardi, *Kinerja Guru* (Cet. III; Jakarta: Rajawali Pers, 2016), h. 121.

⁷⁶Kompri, *Standardisasi Kompetensi Kepala Sekolah: Pedekatan Teori untuk Praktek Profesional* (Cet. I; Jakarta: Kencana, 2017), h. 178.

⁷⁷Kompri, *Standardisasi Kompetensi Kepala Sekolah: Pedekatan Teori untuk Praktek Profesional*, h. 178.

⁷⁸Ahmad Susanto, *Manajemen Peningkatan Kinerja Guru: Konsep, Strategi dan Implementasi*, h. 179.

Berdasarkan beberapa penjelasan yang telah diuraikan sebelumnya, dapat dipahami bahwa iklim kerja merupakan suasana atau kondisi madrasah yang dirasakan oleh seluruh warga madrasah yang dapat mendukung proses pelaksanaan tugas dan tanggung jawab yang diamanahkan kepada mereka. Oleh karena itu, iklim kerja menjadi salah satu faktor yang dapat mendorong individu dan merangsangnya untuk lebih bersemangat atau lebih bergairah dalam melaksanakan tugasnya di madrasah.

2. Dimensi Iklim Kerja

Iklim merupakan karakteristik keseluruhan dari lingkungan yang berada pada lingkungan madrasah. Iklim kerja yang ada pada madrasah memiliki perbedaan-perbedaan tertentu antar madrasah atau sekolah. Dimensi iklim kerja pada suatu madrasah terdiri atas iklim fisik dan iklim sosial.⁷⁹ Berikut ini akan dijelaskan lebih mendetail mengenai iklim fisik dan iklim sosial.

a. Iklim Fisik

Iklim fisik atau ekologi adalah suasana atau keadaan yang berhubungan dengan tempat kerja, peralatan dan proses kerja. Ekologi merujuk kepada aspek fisik dan material sebagai faktor madrasah. Unsur ini meliputi kebersihan, keselamatan, penggunaan sumber daya, kenyamanan, dan keindahan.

1) Kebersihan

Kebersihan adalah upaya manusia untuk memelihara diri dan lingkungannya dari segala yang kotor dan keji dalam rangka mewujudkan dan melestarikan kehidupan yang sehat dan nyaman. Kebersihan yang dimaksud adalah kebersihan kelas, kebersihan lingkungan madrasah, kebersihan bangunan, dan kebersihan

⁷⁹Ahmad Susanto, *Manajemen Peningkatan Kinerja Guru: Konsep, Strategi dan Implementasi*, h. 181.

berpakaian. Madrasah perlu menekankan kebersihan kepada seluruh warga madrasah. Madrasah memiliki kepedulian terhadap kebersihan lingkungan madrasah mulai dari ruangan-ruangan yang ada di madrasah, kantin, WC, teras maupun halaman madrasah.⁸⁰ Kebersihan merupakan unsur yang penting diterapkan dalam lingkungan madrasah agar dapat memicu timbulnya rasa nyaman dari kalangan guru maupun peserta didik sehingga menumbuhkan motivasi dan semangat dalam menjalankan tugasnya masing-masing.

2) Keselamatan

Unsur keamanan bertumpu pada jaminan pihak madrasah akan keselamatan gedung. Madrasah memberikan jaminan bahwa struktur bangunan madrasah menjamin keselamatan bagi semua warga madrasah. Madrasah memiliki rencana penyelamatan pada situasi darurat dan memiliki peraturan yang menjamin keselamatan, seperti mencegah kebakaran, pemberian pertolongan pada situasi darurat, serta tersedianya ruang perawatan. Madrasah memberikan perhatian terhadap keamanan jalan di sekitar madrasah dan memastikan keamanan lingkungan madrasah.⁸¹

3) Penggunaan Sumber Daya

Penggunaan sumber daya yang dilakukan oleh warga madrasah mulai dari kepala madrasah, guru, tenaga kependidikan, dan peserta didik digunakan secara hemat, efisien, inovatif, dan kreatif.⁸² Sumber daya yang dimaksud dalam hal ini adalah penggunaan listrik, air, dan telepon merupakan sumber daya yang diharapkan

⁸⁰Supardi, *Kinerja Guru*, h. 130.

⁸¹Supardi, *Kinerja Guru*, h. 130.

⁸²Supadi, *Kinerja Guru*, h. 131.

dapat digunakan secara hemat dan efisien. Sumber daya yang diharapkan agar digunakan secara inovatif, kreatif dan efisien adalah sumber daya yang berupa alat bantu pembelajaran atau media yang digunakan oleh guru.

4) Kenyamanan

Iklm kerja yang kondusif berbicara tentang sejauh mana warga madrasah merasakan adanya kenyamanan, ketenteraman, kemesraan, kegembiraan, dan kelancaran pelaksanaan pembelajaran. Pihak madrasah dalam menanggapi iklim kerja yang kondusif seharusnya dapat menyesuaikan antara sarana dan prasarana yang ada pada madrasah dengan kebutuhan.⁸³

Bangunan madrasah dan ruangan kelas dilengkapi ventilasi udara yang baik dan dilengkapi dengan fasilitas-fasilitas yang memadai agar guru maupun peserta didik merasa nyaman ketika proses pembelajaran berlangsung. Madrasah berusaha mengurangi kebisingan yang diakibatkan oleh lingkungan maupun dari dalam madrasah agar proses pembelajaran yang sedang berlangsung tidak terganggu sehingga dengan itu secara otomatis iklim kerja yang kondusif akan tercipta pada suatu madrasah.

5) Keindahan

Keindahan merupakan salah satu aspek yang sangat mendukung dalam penciptaan iklim kerja yang kondusif. Penanaman pohon lindung maupun tanaman hias di halaman madrasah, dinding madrasah dan ruangan kelas diberi gambar-gambar yang mendidik merupakan aspek keindahan yang mendukung warga madrasah dalam menjalankan tugas dan tanggung jawabnya yang pada akhirnya akan menimbulkan kemesraan dan kegembiraan pada warga madrasah yang

⁸³Supadi, *Kinerja Guru*, h. 131.

menunjukkan suatu iklim kerja yang kondusif.⁸⁴ Semakin indah suatu madrasah dapat memberikan gairah-gairah tertentu sehingga secara otomatis akan tercipta iklim kerja yang kondusif oleh warga madrasah.

Dari penjelasan mengenai aspek fisik atau ekologi tersebut, dapat diketahui bahwa unsur yang mendukung terciptanya iklim kerja yang kondusif dari segi aspek fisik mencakup kebersihan, keselamatan, penggunaan sumber daya, kenyamanan, dan keindahan. Aspek fisik tersebut merupakan salah satu unsur pembentuk iklim kerja yang kondusif dalam suatu lembaga organisasi.

b. Iklim Sosial

Iklim sosial merujuk kepada aspek sosial dalam sebuah madrasah. Unsur ini meliputi saling menghormati, rasa tanggung jawab, kerja sama, dan keadilan.

1) Saling Menghormati

Rasa hormat adalah suatu sikap saling menghormati satu sama lain yang muda hormat kepada yang tua, yang tua menyayangi yang muda. Rasa hormat tidak akan lepas dari rasa menyayangi satu sama lain karena tanpa adanya rasa hormat, tidak akan tumbuh rasa saling menyayangi, yang ada hanyalah selalu menganggap kecil atau rendah orang lain. Saling menghormati dalam suatu madrasah dapat ditanamkan dengan saling memberi salam, mengucapkan terima kasih, saling meminta maaf bila melakukan kesalahan, senantiasa mendengar dan menghargai pendapat orang lain, serta kepatuhan terhadap tata tertib dan disiplin madrasah.⁸⁵

⁸⁴Supardi, *Kinerja Guru*, h. 131.

⁸⁵Supardi, *Sekolah Efektif* (Cet. II; Jakarta: Rajawali Pers, 2015), h. 218.

2) Tanggung Jawab

Rasa tanggung jawab ditanamkan terhadap semua warga madrasah. Penekanan pada peserta didik untuk mematuhi tata tertib dan disiplin madrasah. Penekanan terhadap kebersihan diri, pakaian dan tempat belajar. Kepala madrasah bertanggung jawab melaksanakan kepemimpinan pembelajaran, guru bertanggung jawab melaksanakan kegiatan pembelajaran dan peserta didik bertanggung jawab melaksanakan belajar dan pembelajaran serta tenaga kependidikan bertanggung jawab melaksanakan tugas-tugas administrasi madrasah dan tugas-tugas pembantuan lainnya.⁸⁶

3) Kerja sama

Setiap warga madrasah bersedia untuk saling bahu-membahu, saling membantu dan tolong-menolong serta kerelaan dalam menjalankan tugas dengan mengutamakan kepentingan bersama di atas kepentingan pribadi dan golongan.⁸⁷ Dengan adanya kerja sama yang baik dalam melaksanakan tugas, maka dapat membantu mempermudah proses penyelesaiannya serta dapat mencari solusi bersama dari permasalahan yang dihadapi. Kerja sama juga dapat menumbuhkan semangat kebersamaan serta mempererat tali persaudaraan di antara mereka.

4) Keadilan

Keadilan merupakan salah satu moral dasar bagi kehidupan manusia. Keadilan di dalam hidup dan kehidupan manusia menjadi hak yang harus diperoleh dan sekaligus menjadi kewajiban yang harus ditunaikan. Keadilan merupakan upaya manusia untuk menegakkan hak dan kewajiban secara seimbang. Pada hakikatnya,

⁸⁶Supardi, *Sekolah Efektif*, h. 218.

⁸⁷Supardi, *Sekolah Efektif*, h. 219.

keadilan merupakan implementasi antara hak dan kewajiban secara seimbang dan harmonis di dalam hidup dan kehidupan manusia.⁸⁸

Keadilan senantiasa diterapkan dalam madrasah, seperti kepala madrasah tidak pilih kasih terhadap guru dan tenaga kependidikan dalam pemberian wewenang tugas dan tanggung jawab, tetapi diberikan secara adil, proporsional dan tulus. Pemberian kata-kata pujian, penghargaan, teguran, dan hukuman serta motivasi kepada semua warga madrasah tanpa melihat latar belakang mereka.⁸⁹

Dari penjelasan mengenai aspek sosial atau milieu tersebut, dapat diketahui bahwa unsur yang mendukung terciptanya iklim kerja yang kondusif dari segi aspek sosial mencakup saling menghormati, rasa tanggung jawab, kerja sama dalam menyelesaikan tugas, semangat kebersamaan, dan keadilan dalam pemberian tugas dan wewenang yang dilakukan oleh kepala madrasah. Aspek sosial tersebut merupakan salah satu unsur pembentuk iklim kerja yang kondusif dalam suatu lembaga organisasi.

D. Kerangka Pikir

Kerangka pikir merupakan hubungan logis antara konsep dan variabel penelitian yang berguna untuk membantu dalam merumuskan hipotesis. Kerangka pikir dikonstruksi dari kajian teori dan hasil penelitian yang relevan. Kerangka pemikiran dapat memberikan gambaran hubungan antara variabel-variabel yang akan diteliti. Hubungan antara variabel-variabel tersebut dapat dijelaskan sebagai berikut.

⁸⁸Hertati, dkk., *Ilmu Sosial dan Budaya Dasar* (Cet. VII; Jakarta: Universitas Terbuka, 2011), h. 2.22.

⁸⁹Supardi, *Sekolah Efektif*, h. 219-220.

1. Hubungan Komunikasi Organisasi dengan Iklim Kerja

Komunikasi organisasi merupakan salah satu faktor yang memengaruhi iklim kerja yang ada pada madrasah, sebagaimana dikemukakan oleh Supardi bahwa iklim kerja di madrasah dipengaruhi oleh kualitas kepemimpinan, kadar kepercayaan, komunikasi timbal balik, perasaan melakukan pekerjaan yang memiliki manfaat, tanggung jawab, dan insentif yang adil. Hal ini menandakan bahwa salah satu faktor yang memengaruhi iklim kerja adalah komunikasi timbal balik. Komunikasi yang dimaksud adalah komunikasi antara kepala sekolah dengan guru, guru dengan guru, maupun guru dengan peserta didik.

Mengingat bahwa iklim kerja yang kondusif sangat dipengaruhi oleh komunikasi yang ada pada suatu organisasi, maka penulis dapat menekankan bahwa diduga terdapat hubungan yang signifikan antara komunikasi organisasi dengan iklim kerja di MTsN 1 Bone.

2. Hubungan Komunikasi Organisasi dengan Budaya Organisasi

Budaya dan komunikasi merupakan hal yang berbeda tetapi keduanya saling berhubungan. Pacanowsky dan Trujillo dalam Morissan menyatakan bahwa anggota organisasi melakukan komunikasi tertentu yang menghasilkan budaya organisasi yang bersifat unik bagi organisasi yang bersangkutan. Menurut mereka, komunikasi yang dilakukan oleh anggota organisasi akan mencerminkan suatu tindakan yang akan membentuk dan menunjukkan budaya mereka sendiri kepada orang lain. Edy Sutrisno mengungkapkan pula bahwa penggunaan komunikasi, baik secara verbal maupun secara nonverbal memberikan pengaruh yang cukup besar dalam menjalankan suatu organisasi yang efeknya secara tidak langsung. Semakin efektif komunikasi yang dibina dalam tiap-tiap departemen maka semakin produktif perilaku anggota dalam menjalankan tugas dan tanggung jawabnya. Berdasarkan

ungkapan tersebut dapat dipahami bahwa komunikasi yang dijalankan sebuah organisasi dapat memberikan pengaruh terhadap budaya organisasi yang kondusif karena dengan komunikasi yang dijalankan secara efektif akan membentuk tindakan yang akan dilakukan oleh anggota organisasi sehingga membentuk perilaku yang mencerminkan budaya organisasi. Berdasarkan hal tersebut, diduga terdapat hubungan yang signifikan antara komunikasi organisasi dengan budaya organisasi di MTsN 1 Bone.

3. Hubungan Budaya Organisasi dengan Iklim Kerja

Budaya organisasi memegang peranan penting dalam penciptaan iklim kerja yang kondusif. Hal ini senada dengan pendapat Wirawan yang mengatakan bahwa budaya organisasi berakar pada nilai-nilai, norma, kepercayaan, dan asumsi organisasi, sedang iklim kerja dalam organisasi melukiskan lingkungan internal organisasi dan berakar pada budaya organisasi. Jelas bahwa dengan terciptanya iklim kerja pada organisasi tidak terlepas dari budaya yang terdapat dalam suatu organisasi. Budaya dan iklim kerja tidak dapat dipisahkan karena dengan adanya budaya yang baik akan tercipta iklim kerja yang kondusif sehingga pada akhirnya membentuk perilaku individu yang berada pada suatu organisasi.

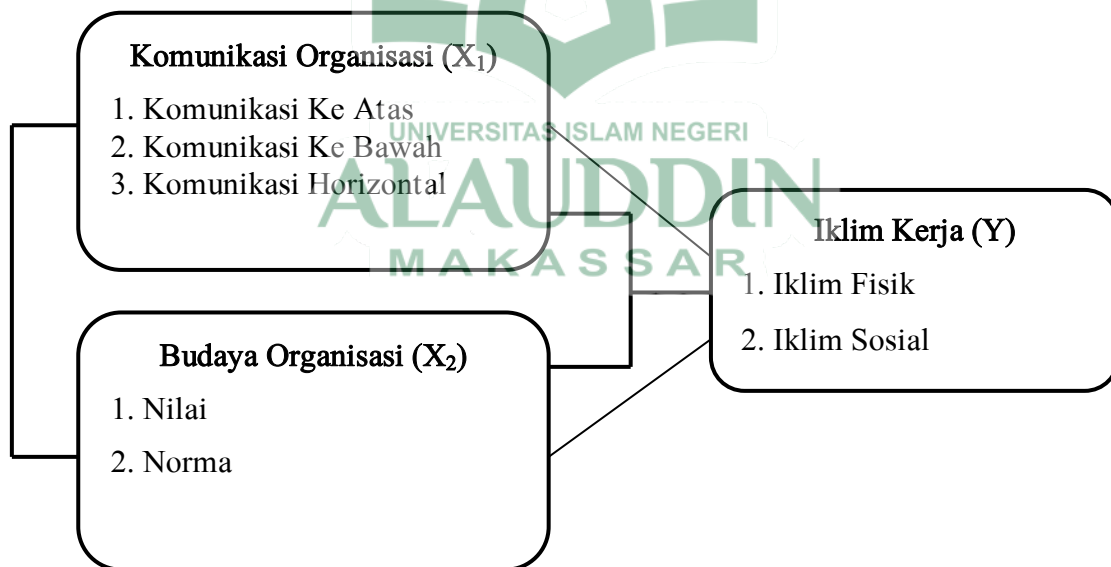
Budaya organisasi merupakan akar dari iklim kerja karena iklim dapat tercipta ketika nilai dan norma yang ada pada suatu organisasi dapat terealisasikan. Berdasarkan hal tersebut, diduga terdapat hubungan yang signifikan antara budaya organisasi dengan iklim kerja di MTsN 1 Bone.

4. Hubungan Komunikasi dan Budaya Organisasi dengan Iklim Kerja

Iklim kerja di madrasah pada dasarnya merupakan suasana yang dirasakan oleh kepala madrasah, guru, staf, dan peserta didik. Suasana tersebut bisa saja

bersifat menyenangkan dan bisa pula tidak menyenangkan.⁹⁰ Suasana yang terdapat pada suatu madrasah dapat dirasakan ketika terjalinnya hubungan timbal balik antar warga yang ada di madrasah. Hubungan timbal balik yang dimaksud adalah komunikasi yang dilakukan oleh antar warga madrasah. Selain komunikasi, suasana yang menyenangkan dalam madrasah dapat dirasakan ketika warga-warga madrasah memberikan perilaku-perilaku yang baik yang dipengaruhi oleh nilai-nilai dan norma yang ada pada madrasah yang kemudian dimaksud budaya organisasi.

Berdasarkan teori yang mendasari tersebut, dapat diperoleh gambaran awal bahwa komunikasi dan budaya organisasi merupakan unsur yang *urgent* dalam menciptakan iklim kerja yang kondusif pada suatu organisasi tak terkecuali pada sebuah madrasah. Peneliti menduga bahwa terdapat korelasi antara komunikasi dan budaya organisasi secara bersama-sama dengan iklim kerja.



Gambar 2.2
Skema Kerangka Pikir

⁹⁰Supardi, *Kinerja Guru*, h. 38.

BAB III METODE PENELITIAN

A. *Jenis dan Lokasi Penelitian*

1. Jenis Penelitian

Jenis penelitian yang digunakan dalam penelitian ini adalah penelitian kuantitatif dengan desain penelitian korelasional. Penelitian kuantitatif digunakan untuk menguji teori dengan menggunakan analisis statistik. Desain penelitian korelasional adalah penelitian yang dilaksanakan untuk menguji hubungan antara dua variabel atau lebih dan untuk menguji seberapa besar tingkat hubungan antara dua variabel atau lebih.¹ Karakteristik dari penelitian korelasional adalah sebagai berikut:

- a. Menghubungkan dua variabel atau lebih.
- b. Besarnya hubungan disebabkan berdasarkan pada koefisien korelasi.
- c. Dalam melihat hubungan tidak melakukan manipulasi.
- d. Datanya bersifat kuantitatif.²

Adapun jenis dari penelitian korelasional dikelompokkan menjadi tiga, yaitu hubungan simetris, kausal, dan resiprokal. Hubungan simetris adalah hubungan sejajar dalam hal ini tidak ada yang ditempatkan sebagai variabel bebas maupun terikat. Hubungan kausal adalah hubungan sebab akibat, artinya variabel bebas (X) akan memengaruhi variabel terikat (Y). Hubungan resiprokal merupakan hubungan timbal balik atau dua arah, artinya variabel bebas dapat memengaruhi variabel

¹Sukardi, *Metode Penelitian Pendidikan* (Cet. XII; Jakarta: Bumi Aksara, 2013), h. 166.

²Nurul Zuriah, *Metodologi Penelitian Sosial dan Pendidikan* (Cet. III; Jakarta: Bumi Aksara, 2009), h. 56.

terikat, begitu pula sebaliknya.³ Pada penelitian ini akan diteliti mengenai bagaimana keterkaitan antar variabel yang berdasarkan hubungan simetris atau sering disebut dengan penelitian korelasional.

Berdasarkan hal tersebut dapat dipahami bahwa penelitian ini merupakan penelitian korelasional yang bertujuan untuk menguji hubungan 3 variabel sekaligus untuk menguji sejauh mana tingkat hubungan tersebut. Variabel yang akan diuji adalah komunikasi organisasi, budaya organisasi, dan iklim kerja. Jenis penelitian korelasional dalam penelitian ini dapat digambarkan pada paradigma sebagai berikut:



Gambar 3.1
Desain Penelitian Korelasional

³Suryani dan Hendryadi, *Metode Riset Kuantitatif: Teori dan Aplikasi pada Penelitian Bidang Manajemen dan Ekonomi Islam* (Cet. II; Jakarta: Kencana, 2016), h. 119-120.

2. Lokasi Penelitian

Lokasi penelitian merupakan tempat yang dipilih untuk dilaksanakannya suatu penelitian. Oleh karena itu, penelitian ini dilaksanakan di Madrasah Tsanawiyah Negeri (MTsN) 1 Bone Kabupaten Bone yang terletak di Jl. Letjen Soekawati, Kelurahan Manurunge, Kecamatan Tanete Riattang, Kabupaten Bone, Provinsi Sulawesi Selatan. MTsN 1 Bone merupakan lembaga pendidikan Islam formal yang terletak di kota Kabupaten Bone dengan siswa terbanyak di jenjang sekolah lanjutan tingkat pertama di Kabupaten Bone. Hal ini menjadikan MTsN 1 Bone merupakan tujuan orang tua dalam memilih pendidikan bagi anaknya. Selain itu, MTsN 1 Bone merupakan madrasah yang menjadi bagian dari salah satu sekolah lanjutan tingkat pertama yang tak diragukan lagi dalam keikutsertaannya mengikuti beberapa *event* di tingkat lokal, tingkat regional serta tingkat nasional.

B. Pendekatan Penelitian

Pendekatan diartikan sebagai suatu upaya dalam melakukan kegiatan penelitian untuk mengadakan hubungan-hubungan dengan gejala atau fenomena yang akan diteliti.⁴ Pendekatan yang dimaksud adalah suatu disiplin ilmu yang digunakan untuk memudahkan peneliti dalam memahami penelitian yang dilaksanakan. Pendekatan yang digunakan dalam penelitian terdapat dua perspektif, yaitu pendekatan metodologi dan pendekatan studi atau keilmuan.

1. Pendekatan Metodologi

⁴Sugiyono, *Metode Penelitian Kuantitatif, Kualitatif, R&D* (Cet. XXIV; Bandung: Alfabeta, 2016), h. 80.

Pendekatan penelitian dilihat dari perspektif metodologi yang digunakan dalam penelitian ini adalah pendekatan positivistik, yaitu pendekatan yang memandang realitas sebagai suatu hal yang dapat diklasifikasikan, cenderung bersifat konsisten, konkrit, terukur, teramati, dan hubungan gejala sebab akibat.⁵ Penggunaan pengukuran yang disertai analisis secara statistik memaksudkan bahwa dilihat dari sudut metodologi, penelitian ini menggunakan pendekatan positivistik dengan pendekatan kuantitatif.

2. Pendekatan Keilmuan

Pendekatan penelitian disesuaikan dengan disiplin ilmu yang dialami, disoroti menurut bidang ilmu tertentu yang ditekuni, sehingga mungkin digunakan pendekatan: normatif, yuridis, psikologis, pedagogis dan edukatif, sosiologis, historis, antropologis, filosofis, humanistik, naturalis, manajemen dan sebagainya.⁶ Ditinjau dari perspektif keilmuan, pendekatan yang digunakan dalam penelitian ini adalah pendekatan manajemen dan sosiologis.

a. Pendekatan manajemen adalah sebuah pendekatan yang bersifat sistematis, karena strategi dan cakupan pikiran terencana sebelum melaksanakan penelitian.⁷ Oleh karena itu, pendekatan manajemen perlu digunakan dalam penelitian yang akan dilakukan karena dalam melaksanakan penelitian perlu dicanangkan terlebih dahulu atau mengacu pada fungsi manajemen seperti melakukan perencanaan, pengorganisasian, pelaksanaan dan pengendalian.

⁵Sitti Mania, *Metodologi Penelitian Pendidikan dan Sosial* (Cet. I; Makassar: Alauddin University Press, 2013), h. 45.

⁶Abdullah K., *Tahapan dan Langkah-Langkah Penelitian*, (Cet. I; Watampone: Lukman al-Hakim Press, 2013), h. 27.

⁷Azhar Arsyad, *Pokok-pokok Manajemen: Pengetahuan Praktis bagi Pimpinan dan Eksekutif* (Cet. III; Yogyakarta: Pustaka Pelajar, 2012), h. 9.

Penerapan fungsi tersebut dapat memberikan kemudahan untuk melaksanakan penelitian sehingga penelitian yang dilakukan dapat berjalan secara efektif dan efisien.

b. Pendekatan Sosiologis

Pendekatan sosiologis adalah pendekatan dengan menggunakan ilmu sosial (ilmu yang mempelajari hidup bersama dalam masyarakat dan menyelidiki ikatan-ikatan antara manusia yang menguasai hidupnya itu).⁸ Oleh karena itu, pendekatan sosiologis perlu digunakan dalam penelitian yang akan dilakukan disebabkan peneliti banyak berinteraksi dengan warga madrasah, baik dengan kepala madrasah, guru, maupun tenaga kependidikan untuk lebih memudahkan peneliti dalam mengumpulkan data yang dibutuhkan. Selain itu, pendekatan ini digunakan karena dalam mengumpulkan data peneliti menggunakan instrumen yang didalamnya terdapat pernyataan yang mencakup aspek sosial yang harus ditanggapi oleh responden.

C. *Populasi dan Sampel Penelitian*

1. Populasi

Populasi dalam metode penelitian sangat populer, populasi digunakan untuk menyebutkan serumpun atau sekelompok objek yang menjadi sasaran penelitian. Oleh karena itu populasi penelitian merupakan keseluruhan (*universum*) dari objek penelitian yang dapat berupa manusia, hewan, tumbuh-tumbuhan, udara, gejala, nilai, peristiwa, sikap hidup dan sebagainya, sehingga objek-objek ini dapat menjadi

⁸Abuddin Nata, *Metodologi Studi Islam*, h. 38.

sumber data penelitian.⁹ Nawawi dalam Margono berpendapat bahwa populasi adalah keseluruhan objek penelitian yang terdiri dari manusia, benda-benda, hewan, tumbuh-tumbuhan, gejala-gejala, nilai tes, atau peristiwa-peristiwa sebagai sumber data yang memiliki karakteristik tertentu di dalam suatu penelitian.¹⁰

Berdasarkan uraian tersebut dapat diketahui bahwa populasi merupakan keseluruhan objek atau subjek penelitian yang dijadikan sebagai sumber data dan informasi yang dibutuhkan oleh peneliti dalam proses penelitian. Adapun populasi yang menjadi objek dalam penelitian ini, yaitu seluruh guru di MTsN 1 Bone yang terdiri atas 120 guru.

2. Sampel

Sampel adalah sebagian dari populasi yang terpilih dan mewakili populasi tersebut.¹¹ Peneliti menggunakan *random sampling* dalam menentukan sampel penelitian ini. *Random sampling* adalah pemilihan sampel yang dilakukan secara acak dan dilakukan secara obyektif sehingga semua unit dari populasi memiliki kesempatan yang sama untuk menjadi sampel.¹² Pada dasarnya teknik ini digunakan ketika anggota populasi tidak memiliki strata, sehingga relatif sama atau homogen.

Teknik yang digunakan untuk menentukan ukuran sampel dengan menggunakan rumus Slovin, yaitu sebagai berikut:

$$n = \frac{N}{1 + N e^2}$$

⁹Burhan Bungin, *Metodologi Penelitian Kuantitatif: Komunikasi, Ekonomi, dan Kebijakan Publik serta Ilmu-ilmu Sosial lainnya* (Cet. VIII; Jakarta: Kencana, 2014), h.109.

¹⁰Margono, *Metodologi Penelitian Pendidikan* (Cet. IX; Jakarta: Rineka Cipta, 2014), h. 118.

¹¹Muri Yusuf, *Metode Penelitian: Kuantitatif, Kualitatif & Penelitian Gabungan* (Cet. I; Jakarta: Kencana, 2014), h. 150.

¹²Burhan Bungin, *Metodologi Penelitian Kuantitatif: Komunikasi, Ekonomi, dan Kebijakan Publik serta Ilmu-ilmu Sosial lainnya*, h. 116.

Keterangan:

n = Ukuran sampel yang dicari.

N = Jumlah populasi.

e^2 = Perkiraan tingkat kesalahan.¹³

$$n = \frac{N}{1 + N e^2} = \frac{120}{1 + 120 (0,1)^2} = 54,54$$

Berdasarkan perhitungan tersebut, maka yang menjadi sampel dalam penelitian ini adalah sebanyak 54,54 dibulatkan menjadi 55 orang guru di MTsN 1 Bone Kabupaten Bone (lihat lampiran 15). Sampel sebanyak 55 orang guru dipilih dengan menggunakan *random sampling* dengan teknik lot, sehingga populasi dapat memiliki kesempatan yang sama untuk menjadi responden atau sampel dalam penelitian ini.

D. Metode Pengumpulan Data

Metode pengumpulan data adalah suatu langkah inti yang dilakukan dalam suatu penelitian untuk memperoleh informasi yang diperlukan.¹⁴ Oleh karena itu, metode yang digunakan dalam penelitian ini, yaitu angket atau kuesioner dan dokumentasi.

1. Angket (Kuesioner)

Kuesioner merupakan alat teknik pengumpulan data yang dilaksanakan dengan cara memberikan seperangkat pertanyaan atau pernyataan tertulis kepada responden untuk dijawab.¹⁵ Angket disusun berdasarkan indikator dari setiap

¹³Syofian Siregar, *Statistik Parametrik untuk Penelitian Kuantitatif*, h. 61.

¹⁴Sugiyono, *Metode Penelitian Kombinasi (Mixed Methods)* (Cet. III; Bandung: Alfabeta, 2012), h. 308.

¹⁵Beni Ahmad Saebani, *Pedoman Aplikatif Metode Penelitian dalam Penyusunan Karya Ilmiah, Skripsi, Tesis, dan Disertasi* (Cet. I; Bandung: Pustaka Setia, 2017), h. 218.

variabel penelitian kemudian disebarakan kepada seluruh responden dalam penelitian ini.

2. Dokumentasi

Dokumentasi sebagai teknik pengumpulan data digunakan untuk mengumpulkan dan menganalisis dokumen-dokumen, baik dokumen tertulis, maupun elektronik.¹⁶ Dalam penelitian ini, dokumentasi digunakan untuk mengumpulkan data terkait dengan guru, dan pengambilan gambar di MTsN 1 Bone Kabupaten Bone.

E. Instrumen Penelitian

Instrumen merupakan alat bantu yang dipilih dan digunakan oleh peneliti agar mudah dan sistematis dalam mengumpulkan data sesuai dengan teknik pengumpulan data.¹⁷ Adapun instrumen yang digunakan dalam penelitian ini adalah angket.

Angket merupakan daftar pertanyaan atau pernyataan yang dibuat sebelum melakukan pengumpulan data. Dalam penelitian kuantitatif, angket merupakan instrumen kunci (*key instrument*) dalam mengumpulkan data di lapangan yang terkait dengan komunikasi organisasi, budaya organisasi, dan iklim kerja di MTsN 1 Bone Kabupaten Bone. Angket disusun berdasarkan kisi-kisi instrumen sebagai berikut.

¹⁶Nana Sayodih Sukmadinata, *Metode Penelitian Pendidikan* (Cet. VII; Bandung: Remaja Rosdakarya, 2010), h. 221.

¹⁷Suharismi Arikunto, *Manajemen Penelitian* (Cet. XI; Jakarta: Rineka Cipta, 2010), h. 135.

Tabel 3.1
Kisi-kisi Instrumen

| No. | Variabel | Indikator | Jenis Item | |
|-----|-----------------------|--------------------------|-----------------------------|----------------|
| | | | Positif | Negatif |
| 1 | Komunikasi Organisasi | 1. Komunikasi ke bawah | 1,2,3,7 | 4,5,6 |
| | | 2. Komunikasi ke atas | 8,9,11,13 | 10,12,14 |
| | | 3. Komunikasi horizontal | 15,16,19 | 17,18,20 |
| 2 | Budaya Organisasi | 1. Nilai-nilai | 21,22,23,24,26 ,27,28,29 | 25,30 |
| | | 2. Norma | 31,33,34,37, 38,39 | 32,35,36,40 |
| 3 | Iklim Kerja | 1. Iklim Fisik | 41,42,45,47,49 | 43,44,46,48,50 |
| | | 2. Iklim Sosial | 51,52,54,55,57 ,58,59,60 | 53,56 |

Berdasarkan tabel tersebut, diketahui bahwa indikator dari variabel komunikasi organisasi terdiri atas komunikasi ke atas, ke bawah dan komunikasi horizontal yang disusun berdasarkan pendapat Pace dan Faules dalam buku

komunikasi organisasi.¹⁸ Variabel budaya organisasi disusun berdasarkan indikator menurut pendapat Hoy dan Miskel yang terdapat dalam buku budaya dan iklim organisasi yang disusun oleh Wirawan. Hoy dan Miskel membagi budaya organisasi dalam beberapa indikator diantaranya adalah nilai dan norma.¹⁹ Variabel iklim kerja disusun berdasarkan indikator menurut pendapat Tiaguri dalam buku manajemen peningkatan kinerja guru yang disusun oleh Susanto. Tiaguri membagi iklim kerja ke dalam dua unsur yakni iklim fisik dan iklim sosial.²⁰

F. Validitas dan Reliabilitas Instrumen

Validitas mempunyai arti sejauh mana akurasi suatu tes atau skala dalam menjalankan fungsi pengukurannya. Pengukuran dikatakan valid apabila menghasilkan data secara akurat yang memberikan gambaran mengenai variabel yang diukur sesuai tujuan pengukuran tersebut.²¹ Secara singkat dapat dikatakan bahwa validitas merupakan alat penelitian yang mempersoalkan apakah alat itu dapat mengukur apa yang akan diukur.²² Adapun reliabilitas pada dasarnya merujuk pada permasalahan tentang konsistensi dari waktu ke waktu pada pengukuran sebuah instrumen. Berdasarkan hal tersebut dapat dipahami bahwa syarat kualifikasi suatu instrumen pengukur adalah konsistensi, kesenjangan atau tidak berubah-

¹⁸R. Wayne Pace dan Don F. Faules, *Komunikasi Organisasi: Strategi Meningkatkan Kinerja Perusahaan*, ed. Deddy Mulyana (Cet. IX; Bandung: Remaja Rosdakarya, 2015), h. 189.

¹⁹Wayne K. Hoy dan Cecil G. Miskel, "Educational Administration: Theory, Research and Practice" dalam Wirawan, eds., *Budaya dan Iklim Organisasi: Teori Aplikasi dan Penelitian* (Cet. II; Jakarta: Salemba Empat, 2008),h. 17.

²⁰Ahmad Susanto, *Manajemen Peningkatan Kinerja Guru: Konsep, Strategi dan Implementasi*, h. 179.

²¹Saifuddin Azwar, *Reliabilitas dan Validitas* (Cet. III; Yogyakarta: Pustaka Pelajar, 2013), h. 8.

²²Burhan Nurgiyantoro, dkk., *Statistik Terapan untuk Penelitian Ilmu-ilmu Sosial* (Cet. I; Yogyakarta: Gadjah Mada University Press, 2000), h. 296.

ubah.²³ Walaupun istilah reliabilitas mempunyai berbagai nama lain seperti konsistensi, keterandalan, keterpercayaan, kestabilan, keajegan, dan sebagainya, namun hal pokok yang terkandung pada realibilitas adalah sejauh mana hasil suatu proses pengukuran dapat dipercaya.²⁴

Penggunaan instrumen yang valid dan reliabel dalam pengumpulan data, diharapkan dapat memberikan hasil penelitian yang diperoleh akan menjadi valid dan reliabel. Jadi, instrumen yang valid dan reliabel merupakan syarat wajib untuk mendapatkan hasil penelitian yang valid dan reliabel.

1. Validitas Instrumen

Pengujian validitas dilakukan dengan pendapat dari ahli (*judgment experts*). Ahli yang digunakan dalam pengujian validitas instrumen umumnya bergelar doktor sesuai dengan lingkup yang diteliti. Pendapat ahli digunakan setelah instrumen dikonstruksi tentang aspek-aspek yang akan diukur dengan berlandaskan teori tertentu.²⁵ Ahli (*judgment experts*) akan memberikan pendapat tentang instrumen yang akan digunakan, apakah tanpa perbaikan ataukah dengan perbaikan-perbaikan tertentu bahkan ahli akan memberikan pendapat bahwa instrumen harus dirombak total. Adapun ahli (*judgment experts*) yang menjadi validator dan hasil validasi instrumen penelitian ini dapat dilihat pada tabel berikut ini:

Tabel 3.2
Validator dan Hasil Validasi Instrumen Penelitian

| No | Validator | Hasil Validasi | | | Keterangan |
|----|------------------|-----------------------|-------------------|------------|------------|
| | | Komunikasi Organisasi | Budaya Organisasi | Iklm Kerja | |
| 1 | Dr. H. Arifuddin | Valid | Valid | Valid | Instrumen |

²³Burhan Nurgiyantoro, dkk., *Statistik Terapan untuk Penelitian Ilmu-ilmu Sosial*, h. 299.

²⁴Saifuddin Azwar, *Reliabilitas dan Validitas*, h. 7.

²⁵Sugiyono, *Statistika untuk Penelitian* (Cet. XXIX; Bandung: Alfabeta, 2017), h. 352.

| | | | | | |
|---|---------------------|-------|-------|-------|---------------------------|
| | Siraj, M.Pd. | | | | dapat digunakan |
| 2 | Dr. Baharuddin, MM. | Valid | Valid | Valid | Instrumen dapat digunakan |

Berdasarkan tabel 3.1 tersebut, dapat diketahui bahwa validitas penelitian disetujui oleh ahli (*judgment experts*), selanjutnya diuji coba pada madrasah yang memiliki kemiripan karakteristik dengan madrasah yang akan diteliti. Lokasi pengujian validitas Penelitian ini dilakukan di MTsN 3 Bone, Kecamatan Lappariaja, Kabupaten Bone, Provinsi Sulawesi Selatan. Setelah mendapatkan data, maka dilakukan korelasi antar skor item instrumen dengan menggunakan korelasi *product moment*. Syarat minimum untuk dianggap memenuhi syarat validitas instrumen yang diuji coba adalah jika $r_{xy} \geq 0,30$.²⁶ Dengan demikian, jika korelasi antara skor butir dengan skor total $\leq 0,30$, butir dalam instrumen dinyatakan tidak valid.

Rumus yang digunakan untuk menguji validitas instrumen adalah sebagai berikut:²⁷

$$r_{xy} = \frac{N \sum XY - (\sum X)(\sum Y)}{\sqrt{[N \sum X^2 - (\sum X)^2][N \sum Y^2 - (\sum Y)^2]}}$$

Keterangan:

r_{xy} = Angka indeks korelasi “r” *product moment*.

N = Jumlah responden uji coba.

$\sum X$ = Jumlah skor tiap-tiap item.

²⁶Sugiyono, *Metode Penelitian Kuantitatif, Kualitatif, dan Kombinasi*, h. 133.

²⁷Juliansyah Noor, *Metodologi Penelitian: Skripsi, Tesis, Disertasi, & Karya Ilmiah* (Cet. V; Jakarta: Prenadamedia Group, 2015), h. 169.

$\sum Y$ =Jumlah skor total.

$\sum XY$ =Jumlah hasil perkalian antara skor X dan skor Y.

$\sum X^2$ =Jumlah kuadrat skor X.

$\sum Y^2$ =Jumlah kuadrat skor Y.

Berikut ini akan disajikan uji coba instrumen penelitian yang dilakukan di lapangan dengan menggunakan analisis korelasi *product moment* dengan bantuan aplikasi *SPSS version 21*.

a. Instrumen Komunikasi Organisasi

Uji coba validitas instrumen komunikasi organisasi yang terdiri atas 20 pernyataan, peneliti melakukan uji coba kepada 20 responden. Setelah diuji coba kepada 20 responden (lihat lampiran 6), kemudian dianalisis dengan menggunakan analisis item melalui uji validitas korelasi *product moment* melalui bantuan aplikasi *SPSS version 21* (lihat lampiran 9). Hasil pengujian validitas terhadap 20 item pernyataan tersebut dapat ditunjukkan pada tabel berikut ini:

Tabel 3.3
Hasil Pengujian Validitas Instrumen Komunikasi Organisasi

| Item Pernyataan | Validitas | | |
|--------------------|--------------------------------|---------|------------|
| | <i>Pearson Correlation</i> | r Tabel | Kesimpulan |
| 1 | 0,61 | 0,30 | Valid |
| 2 | 0,48 | 0,30 | Valid |
| 3 | 0,33 | 0,30 | Valid |
| 4 | 0,54 | 0,30 | Valid |
| 5 | 0,66 | 0,30 | Valid |
| 6 | 0,69 | 0,30 | Valid |
| 7 | 0,42 | 0,30 | Valid |
| 8 | 0,50 | 0,30 | Valid |
| 9 | 0,68 | 0,30 | Valid |
| 10 | 0,56 | 0,30 | Valid |
| 11 | 0,64 | 0,30 | Valid |
| 12 | 0,32 | 0,30 | Valid |

| | | | |
|----|------|------|-------|
| 13 | 0,52 | 0,30 | Valid |
| 14 | 0,64 | 0,30 | Valid |
| 15 | 0,77 | 0,30 | Valid |
| 16 | 0,42 | 0,30 | Valid |
| 17 | 0,65 | 0,30 | Valid |
| 18 | 0,84 | 0,30 | Valid |
| 19 | 0,32 | 0,30 | Valid |
| 20 | 0,46 | 0,30 | Valid |

Berdasarkan uji coba instrumen komunikasi organisasi tersebut, ditentukan nilai r tabel adalah 0,30, karena sesuai dengan kriteria yang telah ditetapkan menurut pendapat Sugiyono. Setelah 20 responden uji coba instrumen telah menanggapi pernyataan instrumen angket yang telah dibagikan, dapat diketahui bahwa semua item pernyataan yang berjumlah 20 dapat dikategorikan valid karena diperoleh keseluruhan nilai *pearson correlation* memenuhi syarat yang diajukan yaitu $\geq 0,30$.

b. Instrumen Budaya Organisasi

Uji coba validitas instrumen budaya organisasi yang terdiri atas 20 pernyataan, peneliti melakukan uji coba kepada 20 responden. Setelah diuji coba kepada 20 responden (lihat lampiran 7), kemudian dianalisis dengan menggunakan analisis item melalui uji validitas korelasi *product moment* melalui bantuan aplikasi *SPSS version 21* (lihat lampiran 10). Hasil pengujian validitas terhadap 20 item pernyataan tersebut dapat ditunjukkan pada tabel berikut ini:

Tabel 3.4

Hasil Pengujian Validitas Instrumen Budaya Organisasi

| Item Pernyataan | Validitas | | |
|--------------------|--------------------------------|---------|------------|
| | <i>Pearson Correlation</i> | r Tabel | Kesimpulan |
| 1 | 0,31 | 0,30 | Valid |
| 2 | 0,34 | 0,30 | Valid |
| 3 | 0,35 | 0,30 | Valid |
| 4 | 0,72 | 0,30 | Valid |
| 5 | 0,36 | 0,30 | Valid |
| 6 | 0,37 | 0,30 | Valid |
| 7 | 0,39 | 0,30 | Valid |
| 8 | 0,46 | 0,30 | Valid |
| 9 | 0,54 | 0,30 | Valid |
| 10 | 0,54 | 0,30 | Valid |

| | | | |
|----|------|------|-------|
| 11 | 0,73 | 0,30 | Valid |
| 12 | 0,46 | 0,30 | Valid |
| 13 | 0,56 | 0,30 | Valid |
| 14 | 0,66 | 0,30 | Valid |
| 15 | 0,53 | 0,30 | Valid |
| 16 | 0,52 | 0,30 | Valid |
| 17 | 0,64 | 0,30 | Valid |
| 18 | 0,52 | 0,30 | Valid |
| 19 | 0,60 | 0,30 | Valid |
| 20 | 0,76 | 0,30 | Valid |

Berdasarkan uji coba instrumen komunikasi organisasi tersebut, ditentukan nilai r tabel adalah 0,30, karena sesuai dengan kriteria yang telah ditetapkan menurut pendapat Sugiyono. Setelah 20 responden uji coba instrumen telah menanggapi pernyataan instrumen angket yang telah dibagikan, dapat diketahui bahwa semua item pernyataan yang berjumlah 20 dapat dikategorikan valid karena diperoleh keseluruhan nilai *pearson correlation* memenuhi syarat yang diajukan yaitu $\geq 0,30$. .

c. Instrumen Iklim Kerja

Uji coba validitas instrumen iklim kerja yang terdiri atas 20 pernyataan, peneliti melakukan uji coba kepada 20 responden. Setelah diuji coba kepada 20 responden (lihat lampiran 8), kemudian dianalisis dengan menggunakan analisis item melalui uji validitas korelasi *product moment* melalui bantuan aplikasi *SPSS version 21* (lihat lampiran 11). Hasil pengujian validitas terhadap 20 item pernyataan tersebut dapat ditunjukkan pada tabel berikut ini:

Tabel 3.5
Hasil Pengujian Validitas Instrumen Iklim Kerja

| Item Pernyataan | Validitas | | |
|-----------------|----------------------------|---------|------------|
| | <i>Pearson Correlation</i> | r Tabel | Kesimpulan |
| 1 | 0,32 | 0,30 | Valid |
| 2 | 0,36 | 0,30 | Valid |
| 3 | 0,59 | 0,30 | Valid |
| 4 | 0,75 | 0,30 | Valid |
| 5 | 0,34 | 0,30 | Valid |
| 6 | 0,52 | 0,30 | Valid |
| 7 | 0,53 | 0,30 | Valid |
| 8 | 0,43 | 0,30 | Valid |

| | | | |
|----|------|------|-------|
| 9 | 0,33 | 0,30 | Valid |
| 10 | 0,33 | 0,30 | Valid |
| 11 | 0,49 | 0,30 | Valid |
| 12 | 0,32 | 0,30 | Valid |
| 13 | 0,52 | 0,30 | Valid |
| 14 | 0,33 | 0,30 | Valid |
| 15 | 0,54 | 0,30 | Valid |
| 16 | 0,50 | 0,30 | Valid |
| 17 | 0,44 | 0,30 | Valid |
| 18 | 0,33 | 0,30 | Valid |
| 19 | 0,38 | 0,30 | Valid |
| 20 | 0,66 | 0,30 | Valid |

Berdasarkan uji coba instrumen komunikasi organisasi tersebut, ditentukan nilai r tabel adalah 0,30, karena sesuai dengan kriteria yang telah ditetapkan menurut pendapat Sugiyono. Setelah 20 responden uji coba instrumen telah menanggapi pernyataan instrumen angket yang telah dibagikan, dapat diketahui bahwa semua item pernyataan yang berjumlah 20 dapat dikategorikan valid karena diperoleh keseluruhan nilai *pearson correlation* memenuhi syarat yang diajukan yaitu $\geq 0,30$.

2. Reliabilitas Instrumen

Pengujian reliabilitas instrumen akan dilakukan pada tiga variabel penelitian diantaranya komunikasi organisasi, budaya organisasi dan iklim kerja. Penentuan reliabilitas dapat dilihat dari nilai r_i , apabila nilai r_i lebih besar dari r_{tabel} , maka instrumen dapat dikatakan reliabel. Selain itu, pendapat lain mengatakan bahwa instrumen dikatakan reliabel apabila nilai $r_i \geq 0,60$.²⁸ Dengan demikian, reliabel atau tidaknya instrumen dapat diketahui dengan membandingkan r_i dengan r_{tabel} atau apabila $r_i \geq 0,60$.

Rumus yang digunakan untuk menguji reliabilitas instrumen adalah rumus *Alfa Cronbach* sebagai berikut:

²⁸Julianyah Noor, *Metodologi Penelitian: Skripsi, Tesis, Disertasi, & Karya Ilmiah*, h. 165.

$$r = \left(\frac{k}{k-1} \right) \left(1 - \frac{\sum \sigma^2}{\sigma_1^2} \right)$$

Keterangan:

- r = Reliabilitas yang dicari.
- k = Banyaknya butir pernyataan.
- $\sum \sigma^2$ = Varians butir-butir pernyataan.
- σ_1^2 = Varians total.

Adapun hasil uji coba instrumen penelitian yang dilakukan di lapangan dengan menggunakan rumus *Alfa Cronbach* dengan bantuan aplikasi *SPSS version 21* dapat dideskripsikan sebagai berikut:

a. Instrumen Komunikasi Organisasi

Uji reliabilitas instrumen komunikasi organisasi yang terdiri atas 20 butir pernyataan diawali dengan menyiapkan tabel kerja bantu (lihat lampiran 6). Dari tabel kerja bantu tersebut, uji reliabilitas terhadap instrumen komunikasi organisasi dilakukan dengan menggunakan rumus *Alpha Cronbach* dengan bantuan aplikasi *SPSS version 21* yang dapat dilihat pada tabel berikut:

Tabel 3.6

Uji Reliabilitas Instrumen Komunikasi Organisasi

Reliability Statistics

| Cronbach's Alpha | N of Items |
|------------------|------------|
| ,877 | 20 |

Berdasarkan tabel *output SPSS version 21* tersebut, terdapat N of Items yang berarti banyaknya item pernyataan angket yaitu berjumlah 20 item pernyataan dengan nilai *Cronbach's Alpha* sebesar 0,877. Nilai *Cronbach's Alpha* sebesar 0,877

menandakan lebih besar dari nilai 0,60, maka sebagaimana dasar persyaratan untuk reliabelnya suatu instrumen, selanjutnya dapat dikatakan bahwa instrumen komunikasi organisasi adalah reliabel atau konsisten. Dalam uji reliabilitas tersebut menandakan bahwa keseluruhan item pernyataan angket untuk instrumen komunikasi organisasi adalah reliabel. Adapun gambaran statistik keseluruhan pernyataan dapat dilihat dalam tabel *output SPSS version 21* berikut ini.

Tabel 3.7
Nilai Statistik Keseluruhan Pernyataan Instrumen Komunikasi Organisasi

| | Scale Mean if Item Deleted | Scale Variance if Item Deleted | Corrected Item- Total Correlation | Cronbach's Alpha if Item Deleted |
|---------|-------------------------------|-----------------------------------|---|--|
| Item_1 | 81,25 | 76,724 | ,562 | ,870 |
| Item_2 | 81,35 | 76,976 | ,395 | ,875 |
| Item_3 | 81,55 | 80,471 | ,267 | ,878 |
| Item_4 | 81,95 | 74,787 | ,448 | ,874 |
| Item_5 | 81,10 | 72,832 | ,588 | ,868 |
| Item_6 | 80,95 | 74,050 | ,635 | ,866 |
| Item_7 | 80,95 | 80,155 | ,369 | ,875 |
| Item_8 | 80,95 | 79,313 | ,450 | ,873 |
| Item_9 | 81,25 | 74,303 | ,632 | ,867 |
| Item_10 | 81,25 | 77,461 | ,502 | ,871 |
| Item_11 | 80,75 | 79,776 | ,617 | ,872 |
| Item_12 | 81,45 | 79,839 | ,233 | ,881 |
| Item_13 | 81,25 | 77,882 | ,468 | ,872 |
| Item_14 | 80,95 | 76,892 | ,596 | ,869 |
| Item_15 | 81,05 | 75,208 | ,736 | ,865 |

| | | | | |
|---------|-------|--------|------|------|
| Item_16 | 81,30 | 79,379 | ,359 | ,875 |
| Item_17 | 81,75 | 70,197 | ,566 | ,870 |
| Item_18 | 81,60 | 69,200 | ,811 | ,858 |
| Item_19 | 81,55 | 80,366 | ,244 | ,879 |
| Item_20 | 81,25 | 78,724 | ,401 | ,874 |

Berdasarkan tabel *output SPSS version 21* tersebut, pada kolom *Cronbach's Alpha if Item Deleted* dapat dilihat bahwa keseluruhan item pernyataan angket adalah $> 0,60$, maka dapat disimpulkan bahwa keseluruhan item atau pernyataan angket komunikasi organisasi adalah reliabel.

b. Instrumen Budaya Organisasi

Uji reliabilitas instrumen budaya organisasi yang terdiri atas 20 butir pernyataan diawali dengan menyiapkan tabel kerja bantu (lihat lampiran 7). Dari tabel kerja bantu tersebut, uji reliabilitas terhadap instrumen budaya organisasi dilakukan dengan menggunakan rumus *Alpha Cronbach* dengan bantuan aplikasi *SPSS version 21* yang dapat dilihat pada tabel berikut:

Tabel 3.8
Uji Reliabilitas Instrumen Budaya Organisasi

| Cronbach's Alpha | N of Items |
|------------------|------------|
| ,843 | 20 |

Berdasarkan tabel *output SPSS version 21* tersebut, terdapat N of Items yang berarti banyaknya item pernyataan angket yaitu berjumlah 20 item pernyataan dengan nilai *Cronbach's Alpha* sebesar 0,843. Nilai *Cronbach's Alpha* sebesar 0,843 menandakan lebih besar dari nilai 0,60, maka sebagaimana dasar persyaratan untuk reliabelnya suatu instrumen, selanjutnya dapat dikatakan bahwa instrumen budaya organisasi adalah reliabel atau konsisten. Dalam uji reliabilitas tersebut menandakan

bahwa keseluruhan item pernyataan angket untuk instrumen budaya organisasi adalah reliabel. Adapun gambaran statistik keseluruhan pernyataan dapat dilihat dalam tabel *output SPSS version 21* berikut ini.

Tabel 3.9
Nilai Statistik Keseluruhan Pernyataan Instrumen Budaya Organisasi

Item-Total Statistics

| | Scale Mean if Item Deleted | Scale Variance if Item Deleted | Corrected Item- Total Correlation | Cronbach's Alpha if Item Deleted |
|---------|-------------------------------|-----------------------------------|---|--|
| Item_21 | 81,90 | 53,147 | ,202 | ,847 |
| Item_22 | 81,80 | 53,221 | ,255 | ,843 |
| Item_23 | 81,25 | 53,671 | ,278 | ,841 |
| Item_24 | 81,85 | 48,134 | ,663 | ,824 |
| Item_25 | 82,05 | 51,839 | ,233 | ,849 |
| Item_26 | 82,10 | 52,200 | ,264 | ,845 |
| Item_27 | 81,50 | 52,579 | ,298 | ,841 |
| Item_28 | 81,25 | 53,250 | ,409 | ,838 |
| Item_29 | 81,00 | 54,000 | ,512 | ,838 |
| Item_30 | 81,55 | 50,471 | ,457 | ,834 |
| Item_31 | 81,30 | 50,221 | ,688 | ,827 |
| Item_32 | 81,65 | 51,292 | ,361 | ,839 |
| Item_33 | 81,40 | 50,989 | ,503 | ,833 |
| Item_34 | 81,25 | 51,776 | ,624 | ,831 |

| | | | | |
|---------|-------|--------|------|------|
| Item_35 | 81,40 | 51,937 | ,469 | ,835 |
| Item_36 | 81,70 | 50,116 | ,434 | ,836 |
| Item_37 | 81,55 | 50,366 | ,588 | ,829 |
| Item_38 | 81,65 | 51,292 | ,449 | ,835 |
| Item_39 | 81,85 | 49,187 | ,517 | ,831 |
| Item_40 | 82,10 | 46,937 | ,708 | ,821 |

Berdasarkan tabel *output SPSS version 21* tersebut, pada kolom *Cronbach's Alpha if Item Deleted* dapat dilihat bahwa keseluruhan item pernyataan angket adalah $>0,60$, maka dapat disimpulkan bahwa keseluruhan item atau pernyataan angket budaya organisasi adalah reliabel.

c. Instrumen Iklim Kerja

Uji reliabilitas instrumen iklim kerja yang terdiri atas 20 butir pernyataan diawali dengan menyiapkan tabel kerja bantu (lihat lampiran 8). Dari tabel kerja bantu tersebut, uji reliabilitas terhadap instrumen iklim kerja dilakukan dengan menggunakan rumus *Alpha Cronbach* dengan bantuan aplikasi *SPSS version 21* yang dapat dilihat pada tabel berikut:

Tabel 3.10
Uji Reliabilitas Instrumen Iklim Kerja
Reliability Statistics

| Cronbach's Alpha | N of Items |
|------------------|------------|
| ,787 | 20 |

Berdasarkan tabel *output SPSS version 21* tersebut, terdapat N of Items yang berarti banyaknya item pernyataan angket yaitu berjumlah 20 item pernyataan dengan nilai *Cronbach's Alpha* sebesar 0,787. Nilai *Cronbach's Alpha* sebesar 0,787 menandakan lebih besar dari nilai 0,60, maka sebagaimana dasar persyaratan untuk reliabelnya suatu instrumen, selanjutnya dapat dikatakan bahwa instrumen iklim

kerja adalah reliabel atau konsisten. Dalam uji reliabilitas tersebut menandakan bahwa keseluruhan item pernyataan angket untuk instrumen iklim kerja adalah reliabel. Adapun gambaran statistik keseluruhan pernyataan dapat dilihat dalam tabel *output SPSS version 21* berikut ini.

Tabel 3.11
 Nilai Statistik Keseluruhan Pernyataan Instrumen Iklim Kerja

| Item-Total Statistics | | | | |
|-----------------------|----------------------------|--------------------------------|----------------------------------|----------------------------------|
| | Scale Mean if Item Deleted | Scale Variance if Item Deleted | Corrected Item-Total Correlation | Cronbach's Alpha if Item Deleted |
| Item_41 | 75,70 | 55,589 | ,249 | ,784 |
| Item_42 | 76,15 | 54,450 | ,269 | ,783 |
| Item_43 | 76,45 | 49,524 | ,479 | ,769 |
| Item_44 | 76,30 | 48,853 | ,690 | ,755 |
| Item_45 | 76,90 | 54,937 | ,245 | ,784 |
| Item_46 | 76,40 | 52,884 | ,439 | ,774 |
| Item_47 | 76,20 | 50,800 | ,421 | ,774 |
| Item_48 | 76,10 | 53,568 | ,334 | ,779 |
| Item_49 | 76,50 | 54,895 | ,230 | ,785 |
| Item_50 | 76,25 | 54,408 | ,218 | ,787 |
| Item_51 | 76,25 | 52,513 | ,398 | ,775 |
| Item_52 | 76,45 | 54,576 | ,213 | ,787 |
| Item_53 | 76,20 | 51,537 | ,425 | ,773 |
| Item_54 | 75,95 | 54,787 | ,233 | ,785 |
| Item_55 | 76,50 | 52,789 | ,470 | ,772 |
| Item_56 | 76,45 | 50,682 | ,377 | ,778 |
| Item_57 | 76,20 | 53,642 | ,358 | ,778 |
| Item_58 | 76,30 | 53,800 | ,198 | ,791 |

| | | | | |
|---------|-------|--------|------|------|
| Item_59 | 75,55 | 55,208 | ,314 | ,781 |
| Item_60 | 75,95 | 52,787 | ,613 | ,769 |

Berdasarkan tabel *output SPSS version 21* tersebut, pada kolom *Cronbach's Alpha if Item Deleted* dapat dilihat bahwa keseluruhan item pernyataan angket adalah $> 0,60$, maka dapat disimpulkan bahwa keseluruhan item atau pernyataan angket iklim kerja adalah reliabel.

G. Teknik Pengolahan dan Analisis Data

Data yang diperoleh dalam penelitian kemudian diolah dan dianalisis dengan menggunakan analisis kuantitatif. Analisis dan interpretasi data sebagai gambaran penerapan cara berpikir penalaran pada proses penelitian dilakukan untuk menguji hipotesis. Didasarkan pada jenis hipotesis statistik yang dibedakan atas hipotesis deskriptif dan hipotesis asosiatif maka analisis data dengan menggunakan statistik deskriptif dan statistik inferensial.

1. Analisis Deskriptif

Analisis deskriptif merupakan analisis yang digunakan untuk menganalisis data dengan cara mendeskripsikan atau menggambarkan data yang telah terkumpul tanpa bermaksud membuat kesimpulan yang berlaku umum atau generalisasi.²⁹ Analisis deskripsi pada dasarnya hanya berlaku untuk sampel dan tidak dapat diberlakukan untuk populasi. Analisis deskriptif merupakan analisis data yang akan

²⁹Sugiyono, *Metode Penelitian Kuantitatif, Kualitatif, R&D*, h. 147.

digunakan untuk mendeskripsikan variabel komunikasi organisasi, budaya organisasi, dan iklim kerja.

Analisis deskriptif pada penelitian ini diantaranya adalah teknik *scoring*, teknik persentase dan perhitungan rata-rata atau mean dengan bantuan *Software SPSS version 21*.

a. Teknik *Scoring*

Teknik *scoring* adalah teknik memberi skor terhadap pernyataan yang terdapat pada instrumen angket. Dalam penelitian ini, peneliti menggunakan skala Likert, seperti terlihat pada tabel berikut:

Tabel 3.12
Skala Likert³⁰

| No | Skala Likert | Skor | | Kode |
|----|---------------------|--------------------|--------------------|------|
| | | Pernyataan Positif | Pernyataan Negatif | |
| 1 | Selalu | 5 | 1 | A |
| 2 | Sering | 4 | 2 | B |
| 3 | Kadang-kadang | 3 | 3 | C |
| 4 | Hampir tidak pernah | 2 | 4 | D |
| 5 | Tidak pernah | 1 | 5 | E |

b. Teknik Persentase

Teknik persentase merupakan perhitungan dengan cara memberikan persen pada jawaban dari pertanyaan/pernyataan yang diberikan oleh responden. Adapun rumus yang digunakan, yaitu:

$$P = \frac{f}{N} \times 100\%$$

Keterangan :

³⁰Sugiyono, *Metode Penelitian dan Pengembangan*, h. 166.

P = Angka persentase.

f = Frekuensi yang sedang dicari persentasenya.

N = *Number of cases* (jumlah frekuensi/banyaknya individu).³¹

c. Rata-rata (*Mean Score*)

Mean score merupakan teknik yang digunakan untuk mengetahui rata-rata jawaban atau tanggapan dari responden. Rumus *mean score* yang digunakan adalah:

$$M_e = \frac{\sum X_i}{N}$$

Keterangan:

M_e = Mean yang dicari

\sum = *Epsilon* (baca jumlah)

X_i = Nilai x ke i sampai ke n

N = Jumlah individu.³²

d. Interpretasi Data

Interpretasi data dimaksudkan untuk menentukan kriteria yang menjadi patokan untuk memperoleh hasil dari nilai rata-rata yang diperoleh dalam analisis deskriptif. Adapun cara yang digunakan untuk menentukan kriteria adalah skor maksimal dikurangi dengan skor minimal kemudian dibagi dengan jumlah kategori untuk memperoleh jarak atau interval nilai.³³ Adapun kategori yang ditentukan pada interpretasi data ini adalah 5, Skor maksimal dari angket yang dibagikan kepada responden adalah 100 dan skor minimal yang dapat diperoleh adalah 20. Jadi 100 dikurangi 20 adalah 80, kemudian $80/5 = 16$. Maka dapat ditentukan interval kelas

³¹Anas Sudijono, *Pengantar Statistik Pendidikan* (Cet. XXIV; Rajawali Pers, 2012), h. 43.

³²Sugiyono, *Statistika untuk Penelitian*, h. 49.

³³Suharismi Arikunto, *Manajemen Penelitian* h. 355.

adalah 16. Berdasarkan hal tersebut, pedoman interpretasi dapat digambarkan sebagai berikut:

Tabel 3.13
Interpretasi Data

| Interval | Kategori |
|-----------------|-------------------|
| 20-36 | Sangat Tidak Baik |
| 37-52 | Tidak Baik |
| 53-68 | Cukup Baik |
| 69-84 | Baik |
| 85-100 | Sangat Baik |

2. Analisis Inferensial

Analisis inferensial adalah analisis yang menyediakan aturan atau cara yang digunakan untuk menganalisis data sampel dan hasilnya akan diberlakukan untuk populasi.³⁴ Berbeda dengan analisis deskriptif, analisis inferensial tidak hanya digunakan untuk menganalisis data sampel, akan tetapi kesimpulannya akan diberlakukan untuk umum atau generalisasi dalam hal ini adalah populasi. Analisis inferensial merupakan analisis data yang akan menjawab pertanyaan pada rumusan masalah.

Berikut ini akan dijelaskan teknik analisis data yang digunakan dalam analisis inferensial yaitu dengan melakukan uji prasyarat yakni uji normalitas data dan uji linearitas data sebelum pengujian hipotesis.

a. Uji Normalitas Data

³⁴Sugiyono, *Metode Penelitian Kuantitatif, Kualitatif, R&D*, h. 148.

Uji normalitas data merupakan salah satu uji prasyarat yang bertujuan untuk memberikan informasi tentang data yang diperoleh pada lokasi penelitian. Apakah data yang diperoleh berdistribusi normal ataukah tidak, karena salah satu syarat agar data dapat dianalisis secara inferensial adalah harus berdistribusi normal. Analisis yang digunakan dalam menguji normalitas pada data komunikasi organisasi, budaya organisasi, dan iklim kerja di MTsN 1 Bone yaitu menggunakan analisis *one-sample kolmogrov-smirnov test* dengan bantuan *software SPSS version 21*. Adapun dasar pengambilan keputusan dalam uji normalitas dengan analisis *one-sample kolmogrov-smirnov* adalah sebagai berikut:

- 1) Jika nilai signifikansi (Sig.) $> 0,05$, maka dapat dikatakan data pada penelitian berdistribusi normal.
- 2) Jika nilai signifikansi (Sig.) $< 0,05$, maka dapat dikatakan data pada penelitian tidak berdistribusi normal.³⁵

b. Uji Linearitas Data

Uji linearitas data dimaksudkan untuk mengetahui apakah dua variabel mempunyai suatu hubungan linear secara signifikan ataukah sebaliknya. Teknik yang digunakan dalam menguji linearitas data adalah dengan menggunakan *test for linearity* dengan bantuan *Software SPSS version 21*. Dasar pengambilan keputusan apakah terdapat hubungan yang linear pada data yang didapatkan di lapangan ataukah tidak yaitu mengacu pada perbandingan nilai signifikansi (Sig.) dengan 0,05. Lebih jelasnya dapat mengacu pada pernyataan berikut ini:

³⁵Edi Riadi, *Statistika Penelitian* (Yogyakarta: Andi, 2016), h. 92.

- 1) Jika nilai signifikansi *deviation from linearity* lebih besar dari 0,05 maka ada hubungan yang linear secara signifikan antara variabel.
- 2) Jika nilai signifikansi *deviation from linearity* lebih kecil dari 0,05 maka tidak ada hubungan yang linear secara signifikan antara variabel.³⁶

c. Uji Hipotesis

Uji hipotesis yang dilakukan dalam analisis inferensial adalah hipotesis statistik. Hipotesis statistik ini dipergunakan dalam melakukan uji analisis dengan hanya menggunakan sebagian dari keseluruhan data yang ada.³⁷ Adapun rumus yang digunakan dalam analisis inferensial adalah sebagai berikut:

1) Korelasi *Product Moment* (*Product Moment Correlation*)

Korelasi *product moment* adalah uji korelasi yang digunakan untuk menguji keeratan hubungan atau korelasi antara variabel yang satu (X) dengan variabel lainnya (Y). Analisis korelasi *product moment* dilakukan untuk menguji hipotesis statistik dengan menggunakan rumus korelasi *product moment* dengan bantuan *software SPSS version 21*. Adapun rumus dari korelasi *product moment* adalah sebagai berikut:

$$r_{xy} = \frac{\sum xy}{\sqrt{(\sum X^2)(\sum y^2)}}$$

Keterangan:

r_{xy} = Angka indeks korelasi “r” *product moment*

$\sum x^2$ = Jumlah deviasi skor X setelah terlebih dahulu dikuadratkan

³⁶Edi Riadi, *Statistika Penelitian*, h. 92.

³⁷Edi Riadi, *Statistika Penelitian*, h. 87.

Σy^2 = Jumlah deviasi skor Y setelah terlebih dahulu dikuadratkan.³⁸

Korelasi antara variabel dapat diketahui apakah terdapat korelasi yang positif ataukah tidak terdapat korelasi selanjutnya dilakukan uji hipotesis statistik sebagai berikut:

- a) $H_0 : \rho = 0$, tidak ada korelasi.
- b) $H_1 : \rho \neq 0$, ada korelasi, jika lebih menandakan positif dan kurang menandakan negatif.

ρ = nilai korelasi dalam formulasi yang dihipotesiskan.³⁹

Korelasi antara variabel yang satu (X) dengan variabel lainnya (Y) berlaku untuk sampel yang berjumlah 55 orang. Untuk menguji signifikansi korelasi agar berlaku untuk seluruh populasi yang berjumlah 120 orang, maka perlu diuji signifikansinya dengan menggunakan rumus uji signifikansi t dengan bantuan *software SPSS version 21*. Adapun rumusnya adalah sebagai berikut:

$$t = \frac{r\sqrt{n-2}}{\sqrt{1-r^2}}$$

Keterangan:

t = Nilai t hitung.

r = Nilai indeks korelasi *product moment*.

n = Jumlah responden.⁴⁰

Signifikansi atau tidaknya korelasi antarvariabel diketahui melalui uji hipotesis menggunakan nilai signifikansi (Sig.) dalam *software SPSS version 21*.

³⁸Anas Sudijono, *Pengantar Statistik Pendidikan*, h. 204.

³⁹Sugiyono, *Metode Penelitian Kuantitatif, Kualitatif, R&D*, h. 69.

⁴⁰Sugiyono, *Metode Penelitian Kuantitatif, Kualitatif, dan R&D*, h. 184.

Pengujian hipotesis dilakukan dengan cara membandingkan nilai sig. dengan taraf nyata (α) yang diinginkan. Nilai α dalam *software SPSS version 21* secara default ditentukan sebesar 0,05 (5%).⁴¹ Tingkat signifikansi koefisien korelasi dapat diketahui dengan pengujian secara keseluruhan dengan hipotesis sebagai berikut:

- a) H_0 : Tidak terdapat korelasi yang signifikan antara variabel X dengan Y.
- b) H_1 : Terdapat korelasi yang signifikan antara variabel X dengan Y.

- Jika $\text{sig} < \alpha$ (0,05), maka H_0 ditolak, H_1 diterima
- Jika $\text{sig} > \alpha$ (0,05), maka H_0 diterima, H_1 ditolak

2) Uji Korelasi Ganda (*Multiple Correlation*)

Uji korelasi ganda adalah uji korelasi yang digunakan untuk menguji keeratan korelasi dua variabel atau lebih secara bersama-sama dengan variabel lain. Analisis yang digunakan untuk menguji hipotesis statistik menggunakan rumus korelasi ganda dengan bantuan *software SPSS version 21*. Adapun rumus dari analisis korelasi ganda adalah sebagai berikut:

$$R_{x_1x_2} = \sqrt{\frac{r_{xy_1}^2 + r_{xy_2}^2 - 2r_{yx_1}r_{yx_2}r_{x_1x_2}}{1 - r_{x_1x_2}^2}}$$

Keterangan:

$R_{x_1x_2}$ = Korelasi antara variabel X_1 dengan X_2 secara bersama-sama dengan variabel Y.

r_{yx_1} = Korelasi *product moment* antara X_1 dengan Y.

r_{yx_2} = Korelasi *product moment* antara X_2 dengan Y.

⁴¹Edi Riadi, *Statistika Penelitian*, h. 90.

$r_{x_1x_2}$ = Korelasi *product moment* antara X_1 dengan X_2 .⁴²

Korelasi antara variabel dapat diketahui apakah terdapat korelasi yang positif ataukah tidak terdapat korelasi secara bersama-sama selanjutnya dilakukan uji hipotesis statistik sebagai berikut:

- a) $H_0 : \rho = 0$, tidak ada korelasi.
- b) $H_1 : \rho \neq 0$, ada korelasi, jika lebih menandakan positif dan kurang menandakan negatif.

ρ = nilai korelasi dalam formulasi yang dihipotesiskan.⁴³

Keeratan korelasi dua variabel atau lebih secara bersama-sama dengan variabel lain yaitu korelasi secara bersama-sama antara komunikasi organisasi dan budaya organisasi dengan iklim kerja hanya berlaku untuk sampel yang berjumlah 55 orang. Untuk menguji signifikansi korelasi agar berlaku untuk seluruh populasi yang berjumlah 120 orang, maka perlu diuji signifikansinya dengan menggunakan rumus uji signifikansi f dengan bantuan *software SPSS version 21*. Adapun rumusnya adalah sebagai berikut.

$$F_h = \frac{R^2/K}{(1 - R^2)/(N - K - 1)}$$

Keterangan:

R = Koefisien korelasi ganda.

K = Jumlah variabel independen.

N = Jumlah anggota sampel.⁴⁴

⁴²Sugiyono, *Metode Penelitian Kuantitatif, Kualitatif, dan R&D*, h. 191.

⁴³Sugiyono, *Metode Penelitian Kuantitatif, Kualitatif, R&D*, h. 69.

⁴⁴Sugiyono, *Metode Penelitian Kuantitatif, Kualitatif, dan R&D*, h. 192..

Signifikansi atau tidaknya korelasi antara dua variabel atau lebih secara bersama-sama diketahui melalui uji hipotesis menggunakan nilai signifikansi (Sig.) dalam *software SPSS version 21*. Pengujian hipotesis dilakukan dengan cara membandingkan nilai sig. dengan taraf nyata (α) yang diinginkan. Nilai α dalam *software SPSS version 21* secara default ditentukan sebesar 0,05 (5%).⁴⁵ Tingkat signifikansi koefisien korelasi dapat diketahui dengan pengujian secara keseluruhan dengan hipotesis sebagai berikut:

- a) H_0 : Tidak terdapat korelasi yang signifikan secara bersama-sama antara variabel X_1 dan X_2 dengan Y .
- b) H_1 : Terdapat korelasi yang signifikan secara bersama-sama antara variabel X_1 dan X_2 dengan Y .

- Jika $\text{sig} < \alpha$ (0,05), maka H_0 ditolak, H_1 diterima
- Jika $\text{sig} > \alpha$ (0,05), maka H_0 diterima, H_1 ditolak

3) Interpretasi Koefisien Korelasi

Pedoman yang digunakan untuk memberikan interpretasi koefisien korelasi dalam penelitian ini dapat dilihat pada tabel berikut:

Tabel 3.14
Interpretasi Koefisien Korelasi⁴⁶

| Tingkat Korelasi | Interval Koefisien |
|------------------|--------------------|
|------------------|--------------------|

⁴⁵Edi Riadi, *Statistika Penelitian*, h. 90.

⁴⁶Sugiyono, *Metode Penelitian Kuantitatif, Kualitatif, dan R&D*, h. 184.

| | |
|---------------|--------------|
| Sangat Rendah | 0,00 – 0,199 |
| Rendah | 0,20 – 0,399 |
| Sedang | 0,40 – 0,599 |
| Kuat | 0,60 – 0,799 |
| Sangat Kuat | 0,80 – 1,000 |



BAB IV HASIL PENELITIAN DAN PEMBAHASAN

A. Hasil Penelitian

1. Analisis Statistik Deskriptif

Analisis deskriptif merupakan analisis yang digunakan untuk menganalisis data dengan cara mendeskripsikan atau menggambarkan data yang telah terkumpul tanpa bermaksud membuat kesimpulan yang berlaku umum atau generalisasi. Analisis deskripsi pada dasarnya hanya berlaku untuk sampel dan tidak dapat diberlakukan untuk populasi. Analisis deskriptif merupakan analisis data yang akan digunakan untuk mendeskripsikan variabel komunikasi organisasi, budaya organisasi, dan iklim kerja di MTsN 1 Bone Kabupaten Bone.

a. Realitas Komunikasi Organisasi di MTsN 1 Bone Kabupaten Bone

Data hasil penelitian terkait variabel komunikasi organisasi yang didapatkan di MTsN 1 Bone Kabupaten Bone melalui angket penelitian dengan jumlah responden sebanyak 55 orang (lihat lampiran 3). Berdasarkan data yang didapatkan tersebut dapat dianalisis secara deskriptif menggunakan SPSS dengan output sebagai berikut:

Tabel 4.1
Statistik Deskriptif Komunikasi Organisasi

| | N | Range | Minimum | Maximum | Sum | Mean |
|-----------------------|----|-------|---------|---------|------|-------|
| Komunikasi Organisasi | 55 | 25 | 72 | 97 | 4568 | 83,05 |
| Valid N (listwise) | 55 | | | | | |

Berdasarkan tabel *output SPSS* tersebut dapat diketahui bahwa dari 55 orang guru di MTsN 1 Bone Kabupaten Bone yang menjadi responden penelitian diperoleh nilai minimum sebesar 72 dan nilai maksimum sebesar 97. Keseluruhan jawaban dari

responden diperoleh jumlah sebesar 4.568 dengan rata-rata tanggapan responden sebesar 83,05.

Rata-rata tanggapan responden berdasarkan data yang diperoleh, selanjutnya diinterpretasikan pada pedoman interpretasi berdasarkan kategori sebagai berikut:

Tabel 4.2
Interpretasi Kategori Komunikasi Organisasi

| Interval | Kategori | Frekuensi | Presentase |
|---------------|-------------------|-----------|---------------|
| 20-36 | Sangat Tidak Baik | 0 | 0% |
| 37-52 | Tidak Baik | 0 | 0% |
| 53-68 | Cukup Baik | 0 | 0% |
| 69-84 | Baik | 32 | 58,18% |
| 85-100 | Sangat Baik | 23 | 41,81% |
| Jumlah | | 55 | 100% |

Berdasarkan tabel tersebut dapat diketahui bahwa rata-rata tanggapan dari 55 responden yaitu 83,05 berada pada interval 69-84 dengan jumlah frekuensi sebanyak 32 orang dan persentase sebesar 58,18% yang memberikan paham bahwa komunikasi organisasi di MTsN 1 Bone Kabupaten Bone berada pada kategori baik.

b. Realitas Budaya Organisasi di MTsN 1 Bone Kabupaten Bone

Data hasil penelitian terkait variabel budaya organisasi yang didapatkan di MTsN 1 Bone Kabupaten Bone melalui angket penelitian dengan jumlah responden sebanyak 55 orang (lihat lampiran 4). Berdasarkan data yang didapatkan tersebut dapat dianalisis secara deskriptif menggunakan SPSS dengan output sebagai berikut:

Tabel 4.3
Statistik Deskriptif Budaya Organisasi

| | N | Range | Minimum | Maximum | Sum | Mean | Std. Deviation |
|--------------------|----|-------|---------|---------|------|-------|----------------|
| Budaya Organisasi | 55 | 17 | 78 | 95 | 4751 | 86,38 | 3,832 |
| Valid N (listwise) | 55 | | | | | | |

Berdasarkan tabel *output SPSS* tersebut dapat diketahui bahwa dari 55 orang guru di MTsN 1 Bone Kabupaten Bone yang menjadi responden penelitian diperoleh nilai minimum sebesar 78 dan nilai maksimum sebesar 95. Keseluruhan jawaban dari responden diperoleh jumlah sebesar 4.751 dengan rata-rata tanggapan responden sebesar 86,38 dan standar deviasi 3,832.

Rata-rata tanggapan responden berdasarkan data yang diperoleh, selanjutnya diinterpretasikan pada pedoman interpretasi berdasarkan kategori sebagai berikut:

Tabel 4.4
Interpretasi Kategori Budaya Organisasi

| Interval | Kategori | Frekuensi | Presentase |
|---------------|------------------------|-----------|---------------|
| 20-36 | Sangat Tidak Kondusif | 0 | 0% |
| 37-52 | Tidak Kondusif | 0 | 0% |
| 53-68 | Cukup Kondusif | 0 | 0% |
| 69-84 | Kondusif | 13 | 23,63% |
| 85-100 | Sangat Kondusif | 42 | 76,36% |
| Jumlah | | 55 | 100% |

Berdasarkan tabel tersebut dapat diketahui bahwa rata-rata tanggapan dari 55 responden yaitu 86,38 berada pada interval 85-100 dengan jumlah frekuensi sebanyak 42 orang dan persentase sebesar 76,36% yang memberikan paham bahwa budaya organisasi di MTsN 1 Bone Kabupaten Bone berada pada kategori sangat kondusif.

c. Realitas Iklim Kerja di MTsN 1 Bone Kabupaten Bone

Data hasil penelitian terkait variabel iklim kerja yang didapatkan di MTsN 1 Bone Kabupaten Bone melalui angket penelitian dengan jumlah responden sebanyak 55 orang (lihat lampiran 5). Berdasarkan data yang didapatkan tersebut dapat dianalisis secara deskriptif menggunakan SPSS dengan output sebagai berikut:

Tabel 4.5
Statistik Deskriptif Iklim Kerja

| | N | Range | Minimum | Maximum | Sum | Mean | Std. Deviation |
|--------------------|----|-------|---------|---------|------|-------|----------------|
| Iklim Kerja | 55 | 17 | 75 | 92 | 4460 | 81,09 | 3,792 |
| Valid N (listwise) | 55 | | | | | | |

Berdasarkan tabel *output SPSS* tersebut dapat diketahui bahwa dari 55 orang guru di MTsN 1 Bone Kabupaten Bone yang menjadi responden penelitian diperoleh nilai minimum sebesar 75 dan nilai maksimum sebesar 92. Keseluruhan jawaban dari responden diperoleh jumlah sebesar 4.460 dengan rata-rata tanggapan responden sebesar 81,09 dan standar deviasi 3,792.

Rata-rata tanggapan responden berdasarkan data yang diperoleh, selanjutnya diinterpretasikan pada pedoman interpretasi berdasarkan kategori sebagai berikut:

Tabel 4.6
Interpretasi Kategori Iklim Kerja

| Interval | Kategori | Frekuensi | Persentase |
|---------------|-----------------------|-----------|-------------|
| 20-36 | Sangat Tidak Kondusif | 0 | 0% |
| 37-52 | Tidak Kondusif | 0 | 0% |
| 53-68 | Cukup Kondusif | 0 | 0% |
| 69-84 | Kondusif | 44 | 80% |
| 85-100 | Sangat kondusif | 11 | 20% |
| Jumlah | | 55 | 100% |

Berdasarkan tabel tersebut dapat diketahui bahwa rata-rata tanggapan dari 55 responden yaitu 81,09 berada pada interval 69-84 dengan jumlah frekuensi sebanyak 44 orang dan persentase sebesar 80% yang memberikan paham bahwa Iklim kerja di MTsN 1 Bone Kabupaten Bone berada pada kategori kondusif.

2. Analisis Statistik Inferensial

Analisis inferensial adalah analisis yang menyediakan aturan atau cara yang digunakan untuk menganalisis data sampel dan hasilnya akan diberlakukan untuk populasi. Berbeda dengan analisis deskriptif, analisis inferensial tidak hanya digunakan untuk menganalisis data sampel, akan tetapi kesimpulannya akan diberlakukan untuk umum atau generalisasi dalam hal ini adalah populasi.

Teknik analisis data yang digunakan dalam analisis inferensial yaitu dengan melakukan uji prasyarat yakni uji normalitas data dan uji linearitas data sebelum pengujian hipotesis. Berikut ini akan disajikan mengenai uji prasyarat dan pengujian hipotesis dengan menggunakan *Software SPSS version 21*.

a. Uji Prasyarat

Uji prasyarat dimaksudkan untuk menguji data yang diperoleh di MTsN 1 Bone Kabupaten Bone untuk memastikan bahwa data tersebut memenuhi persyaratan untuk kemudian dilakukan pengujian hipotesis dengan analisis inferensial. Uji prasyarat yang digunakan dalam penelitian ini adalah uji normalitas data dan uji linearitas data.

1) Uji Normalitas Data

Uji normalitas data merupakan salah satu uji prasyarat yang bertujuan untuk memberikan informasi tentang data yang diperoleh pada lokasi penelitian. Apakah data yang diperoleh berdistribusi normal ataukah tidak, karena salah satu syarat agar

data dapat dianalisis secara inferensial adalah harus berdistribusi normal. Analisis yang digunakan dalam menguji normalitas pada data komunikasi organisasi, budaya organisasi, dan iklim kerja di MTsN 1 Bone Kabupaten Bone yaitu menggunakan analisis *one-sample kolmogrov-smirnov test* dengan bantuan *software SPSS version 21*. Adapun dasar pengambilan keputusan dalam uji normalitas dengan analisis *one-sample kolmogrov-smirnov* adalah sebagai berikut:

- a) Jika nilai signifikansi (Sig.) > 0,05, maka dapat dikatakan data pada penelitian berdistribusi normal.
- b) Jika nilai signifikansi (Sig.) < 0,05, maka dapat dikatakan data pada penelitian tidak berdistribusi normal.

Berikut ini akan disajikan tabel *output SPSS version 21* uji normalitas data komunikasi organisasi, budaya organisasi, dan iklim kerja di MTsN 1 Bone Kabupaten Bone.

Tabel 4.7

Uji Normalitas Data
One-Sample Kolmogorov-Smirnov Test

| | | Unstandardized Residual |
|----------------------------------|----------------|----------------------------|
| N | | 55 |
| Normal Parameters ^{a,b} | Mean | ,0000000 |
| | Std. Deviation | 2,69339197 |
| | Absolute | ,065 |
| Most Extreme Differences | Positive | ,065 |
| | Negative | -,059 |
| Kolmogorov-Smirnov Z | | ,483 |
| Asymp. Sig. (2-tailed) | | ,974 |

a. Test distribution is Normal.

b. Calculated from data.

Berdasarkan tabel *output SPSS* tersebut, dapat dipahami bahwa signifikansi Asymp. Sig. (2-tailed) memiliki nilai sebesar 0,974 yang menunjukkan lebih besar dari 0,05 selanjutnya memberikan asumsi bahwa data tersebut berdistribusi normal karena sesuai dengan dasar pengambilan keputusan dalam uji normalitas kolmogrov-smirnov Z yang menyatakan bahwa jika nilai signifikansi (Sig.) lebih besar dari 0,05 maka data penelitian berdistribusi normal. Dengan demikian, data yang diperoleh dari tanggapan responden di MTsN 1 Bone Kabupaten Bone dapat dinyatakan berdistribusi normal.

2) Uji Linearitas Data

Uji linearitas data dimaksudkan untuk mengetahui apakah dua variabel mempunyai suatu hubungan linear secara signifikan ataukah sebaliknya. Teknik yang digunakan dalam menguji linearitas data adalah dengan menggunakan *test for linearity* dengan bantuan *Software SPSS version 21*. Dasar pengambilan keputusan apakah terdapat hubungan yang linear pada data yang didapatkan di lapangan ataukah tidak yaitu mengacu pada perbandingan nilai signifikansi (Sig.) dengan 0,05. Lebih jelasnya dapat mengacu pada pernyataan berikut ini:

- a) Jika nilai signifikansi *deviation from linearity* lebih besar dari 0,05 maka ada hubungan yang linear secara signifikan antar variabel.
- b) Jika nilai signifikansi *deviation from linearity* lebih kecil dari 0,05 maka tidak ada hubungan yang linear secara signifikan antar variabel.

Berikutnya akan disajikan hasil pengujian linearitas data antara komunikasi organisasi dengan iklim kerja, budaya organisasi dengan iklim kerja, dan komunikasi organisasi dengan budaya organisasi.

a) Uji Linearitas Data Komunikasi Organisasi dengan Iklim Kerja

Penggunaan SPSS dalam melakukan uji linearitas data antara komunikasi organisasi dengan iklim kerja dapat dilihat pada tabel berikut ini.

Tabel 4.8
Uji Linearitas Data Komunikasi Organisasi dengan Iklim Kerja

| | | Sum of Squares | df | Mean Square | F | Sig. |
|---|---------------------------------|----------------|----|-------------|--------|------|
| (Combined) | | 566,929 | 19 | 29,838 | 4,982 | ,000 |
| iklim kerja * komunikasi organisasi | Between Linearity | 373,714 | 1 | 373,714 | 62,400 | ,000 |
| | Groups Deviation from Linearity | 193,214 | 18 | 10,734 | 1,792 | ,068 |
| | Within Groups | 209,617 | 35 | 5,989 | | |
| Total | | 776,545 | 54 | | | |

Berdasarkan tabel *output SPSS* tersebut, dapat dilihat bahwa nilai signifikansi (Sig.) yang diperoleh dari *deviation from linearity* adalah 0,068 yang menunjukkan lebih besar dari 0,05 selanjutnya memberikan asumsi bahwa data tersebut memiliki hubungan linear secara signifikan karena sesuai dengan dasar pengambilan keputusan dalam uji linearitas yang menyatakan bahwa jika nilai signifikansi (Sig.) *deviation from linearity* lebih besar dari 0,05 maka ada hubungan yang linear secara signifikan antara variabel. Dengan demikian, data yang terkait hubungan antara variabel komunikasi organisasi dengan variabel iklim kerja di MTsN 1 Bone Kabupaten Bone dapat dikatakan memiliki hubungan yang linear secara signifikansi.

b) Uji Linearitas Data Budaya Organisasi dengan Iklim Kerja

Penggunaan SPSS dalam melakukan uji linearitas data antara budaya organisasi dengan iklim kerja dapat dilihat pada tabel berikut ini.

Tabel 4.9
Uji Linearitas Data Budaya Organisasi dengan Iklim Kerja

| | | | Sum of Squares | Df | Mean Square | F | Sig. |
|---------------|---------------|--------------------------|----------------|----|-------------|--------|------|
| (Combined) | | | 316,654 | 14 | 22,618 | 1,967 | ,048 |
| iklim kerja * | Between | Linearity | 204,900 | 1 | 204,900 | 17,822 | ,000 |
| budaya | Groups | Deviation from Linearity | 111,754 | 13 | 8,596 | ,748 | ,707 |
| organisasi | Within Groups | | 459,891 | 40 | 11,497 | | |
| Total | | | 776,545 | 54 | | | |

Berdasarkan tabel *output SPSS* tersebut, dapat dilihat bahwa nilai signifikansi (Sig.) yang diperoleh dari *deviation from linearity* adalah 0,707 yang menunjukkan lebih besar dari 0,05 selanjutnya memberikan asumsi bahwa data tersebut memiliki hubungan linear secara signifikan karena sesuai dengan dasar pengambilan keputusan dalam uji linearitas yang menyatakan bahwa jika nilai signifikansi (Sig.) *deviation from linearity* lebih besar dari 0,05 maka ada hubungan yang linear secara signifikan antara variabel. Dengan demikian, data yang terkait hubungan antara variabel budaya organisasi dengan variabel iklim kerja di MTsN 1 Bone Kabupaten Bone dapat dikatakan memiliki hubungan yang linear secara signifikan.

c) Uji Linearitas Data Komunikasi Organisasi dengan Budaya Organisasi

Penggunaan SPSS dalam melakukan uji linearitas data antara komunikasi organisasi dengan budaya organisasi dapat dilihat pada tabel berikut ini.

Tabel 4.10
Uji Linearitas Data Komunikasi Organisasi dengan Budaya Organisasi

| | | | Sum of Squares | df | Mean Square | F | Sig. |
|--------------|---------------|--------------------------|----------------|----|-------------|--------|------|
| (Combined) | | | 804,176 | 14 | 57,441 | 2,474 | ,013 |
| Komunikasi | Between | Linearity | 630,082 | 1 | 630,082 | 27,139 | ,000 |
| Organisasi * | Groups | Deviation from Linearity | 174,094 | 13 | 13,392 | ,577 | ,858 |
| Budaya | Within Groups | | 928,660 | 40 | 23,217 | | |
| Organisasi | Total | | 1732,836 | 54 | | | |

Berdasarkan tabel *output SPSS* tersebut, dapat dilihat bahwa nilai signifikansi (Sig.) yang diperoleh dari *deviation from linearity* adalah 0,858 yang menunjukkan lebih besar dari 0,05 selanjutnya memberikan asumsi bahwa data tersebut memiliki hubungan linear secara signifikan karena sesuai dengan dasar pengambilan keputusan dalam uji linearitas yang menyatakan bahwa jika nilai signifikansi (Sig.) *deviation from linearity* lebih besar dari 0,05 maka ada hubungan yang linear secara signifikan antara variabel. Dengan demikian, data yang terkait hubungan antara variabel komunikasi organisasi dengan variabel Budaya Organisasi di MTsN 1 Bone Kabupaten Bone dapat dikatakan memiliki hubungan yang linear secara signifikansi.

b. Pengujian Hipotesis

Bagian ini akan disajikan mengenai hasil jawaban dari rumusan masalah pertama, kedua, ketiga, dan keempat mengenai korelasi antara komunikasi organisasi dengan iklim kerja, korelasi antara budaya organisasi dengan iklim kerja, korelasi antara komunikasi organisasi dengan budaya organisasi, dan korelasi antara komunikasi organisasi dan budaya organisasi secara bersama-sama dengan iklim kerja di MTsN 1 Bone Kabupaten Bone dengan cara menguji hipotesis statistik dengan rumus korelasi *product moment* menggunakan bantuan *software SPSS version 21*. Selanjutnya, untuk memberikan penafsiran terhadap analisis korelasi antar variabel, maka ditentukan dengan tabel berikut ini:

Tabel 4.11
Pedoman Interpretasi koefisien Korelasi

| Tingkat Korelasi | Interval Koefisien |
|-------------------------|---------------------------|
| Sangat Rendah | 0,00 – 0,199 |
| Rendah | 0,20 – 0,399 |
| Sedang | 0,40 – 0,599 |
| Kuat | 0,60 – 0,799 |
| Sangat Kuat | 0,80 – 1,000 |

Selanjutnya, pengujian hipotesis antar variabel akan dijelaskan sebagai berikut:

- 1) Korelasi antara Komunikasi Organisasi dengan Iklim kerja di MTsN 1 Bone Kabupaten Bone

Korelasi antara komunikasi organisasi dengan iklim kerja di MTsN 1 Bone Kabupaten Bone dilakukan dengan menggunakan analisis statistik inferensial untuk menguji hipotesis statistik. Hipotesis statistik yang diuji bertujuan untuk mengetahui apakah terdapat korelasi ataukah tidak terdapat korelasi antara komunikasi organisasi dengan iklim kerja. Analisis statistik inferensial yang digunakan adalah *correlation product moment* melalui bantuan aplikasi *software SPSS version 21*. Hasil dari pengujian hipotesis tersebut dapat dilihat pada tabel *output* berikut ini:

Tabel 4.12
Korelasi antara Komunikasi Organisasi dengan Iklim Kerja
Correlations

| | | Komunikasi Organisasi | Iklim Kerja |
|-----------------------|---------------------|-----------------------|-------------|
| Komunikasi Organisasi | Pearson Correlation | 1 | ,694** |
| | Sig. (2-tailed) | | ,000 |
| | N | 55 | 55 |
| Iklim Kerja | Pearson Correlation | ,694** | 1 |
| | Sig. (2-tailed) | ,000 | |
| | N | 55 | 55 |

** . Correlation is significant at the 0.01 level (2-tailed).

Berdasarkan tabel *output SPSS version 21* tersebut dapat diketahui bahwa besarnya korelasi antara variabel komunikasi organisasi dengan variabel iklim kerja di MTsN 1 Bone Kabupaten Bone dapat dilihat pada *pearson correlation* adalah 0,694. 0,694 berada pada interval 0,60-0,799 yang menunjukkan tingkat hubungan yang kuat. Selanjutnya, ada tidaknya korelasi positif dapat diketahui dalam pengujian hipotesis statistik sebagai berikut:

- a) $H_0 : \rho = 0$, tidak ada korelasi.
- b) $H_1 : \rho \neq 0$, ada korelasi, jika lebih menandakan positif dan kurang menandakan negatif.

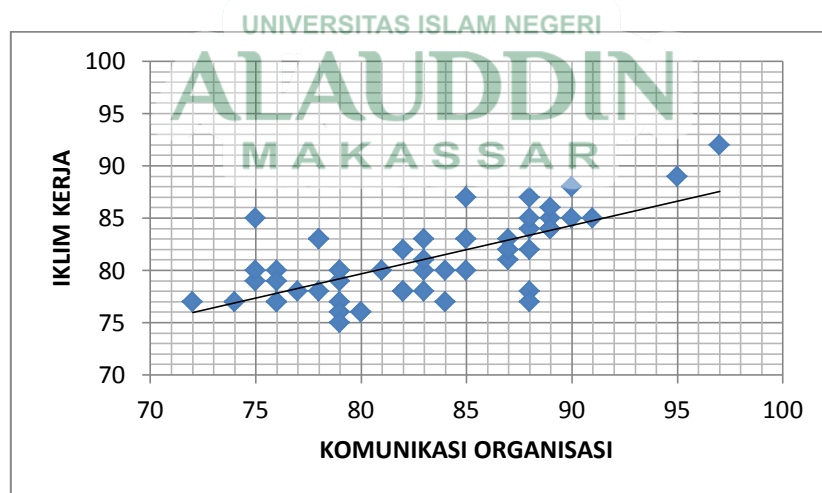
Berdasarkan hal tersebut, maka H_0 ditolak dan H_1 diterima, karena nilai 0,694 > 0, maka dapat dijustifikasi bahwa terdapat korelasi positif antara komunikasi organisasi dengan iklim kerja di MTsN 1 Bone Kabupaten Bone. Selanjutnya, tingkat signifikansi koefisien korelasi dapat diketahui dengan pengujian secara keseluruhan dengan hipotesis sebagai berikut:

- a) H_0 : Komunikasi organisasi tidak memiliki korelasi yang signifikan dengan iklim kerja di MTsN 1 Bone Kabupaten Bone.
- b) H_1 : Komunikasi organisasi memiliki korelasi yang signifikan dengan iklim kerja di MTsN 1 Bone Kabupaten Bone.

- Jika $sig < \alpha (0,05)$, maka H_0 ditolak, H_1 diterima
- Jika $sig > \alpha (0,05)$, maka H_0 diterima, H_1 ditolak

Berdasarkan tabel 4.12, diperoleh nilai *sig. F change* 0,000. Nilai *sig. F change* $0,000 < 0,05$ menandakan bahwa H_0 ditolak dan H_1 diterima artinya korelasi kedua variabel tersebut signifikan pada angka kepercayaan 95% sehingga dapat dikatakan bahwa korelasi antara komunikasi organisasi dengan iklim kerja berlaku untuk seluruh populasi.

Komunikasi organisasi memiliki korelasi positif dan signifikan dengan iklim kerja di MTsN 1 Bone Kabupaten Bone. Apabila dilihat dari garis korelasi antara komunikasi organisasi dengan iklim kerja, maka akan tampak seperti grafik berikut ini:



Gambar 4.1
Scatter Chart Komunikasi Organisasi dengan Iklim Kerja

Berdasarkan grafik tersebut, dapat diketahui bahwa semakin baik komunikasi organisasi, maka semakin kondusif iklim kerja. Hal ini memberikan gambaran bahwa baik buruknya iklim kerja tergantung pada komunikasi organisasi.

2) Korelasi antara Komunikasi Organisasi dengan Budaya Organisasi di MTsN 1 Bone Kabupaten Bone

Korelasi antara komunikasi organisasi dengan budaya organisasi di MTsN 1 Bone Kabupaten Bone dilakukan dengan menggunakan analisis statistik inferensial untuk menguji hipotesis. Hipotesis yang diuji bertujuan untuk mengetahui apakah terdapat korelasi atau tidak terdapat korelasi antara komunikasi organisasi dengan budaya organisasi. Analisis statistik inferensial yang digunakan adalah *correlation product moment* melalui bantuan aplikasi *software SPSS version 21*. Hasil dari pengujian hipotesis tersebut dapat dilihat pada tabel *output* berikut ini:

Tabel 4.13
Korelasi antara Komunikasi Organisasi dengan Budaya Organisasi
Correlations

| | | Komunikasi Organisasi | Budaya Organisasi |
|-----------------------|---------------------|-----------------------|-------------------|
| Komunikasi Organisasi | Pearson Correlation | 1 | ,603** |
| | Sig. (2-tailed) | | ,000 |
| | N | 55 | 55 |
| Budaya Organisasi | Pearson Correlation | ,603** | 1 |
| | Sig. (2-tailed) | ,000 | |
| | N | 55 | 55 |

** . Correlation is significant at the 0.01 level (2-tailed).

Berdasarkan tabel *output SPSS version 21* tersebut dapat diketahui bahwa besarnya korelasi antara variabel komunikasi organisasi dengan variabel budaya organisasi variabel di MTsN 1 Bone Kabupaten Bone dapat dilihat pada *pearson correlation* yaitu dengan nilai 0,603. 0,603 berada pada interval 0,60-0,799 yang

menunjukkan korelasi yang kuat antar variabel. Selanjutnya, ada tidaknya korelasi positif dapat diketahui dalam pengujian hipotesis statistik sebagai berikut:

- a) $H_0 : \rho = 0$, tidak ada korelasi.
- b) $H_1 : \rho \neq 0$, ada korelasi, jika lebih menandakan positif dan kurang menandakan negatif.

Berdasarkan hal tersebut, H_0 ditolak dan H_1 diterima, karena nilai $0,603 > 0$ maka dapat dijustifikasi bahwa terdapat korelasi positif antara variabel komunikasi organisasi dengan budaya organisasi di MTsN 1 Bone Kabupaten Bone. Selanjutnya, tingkat signifikansi koefisien korelasi dapat diketahui dengan pengujian secara keseluruhan dengan hipotesis sebagai berikut:

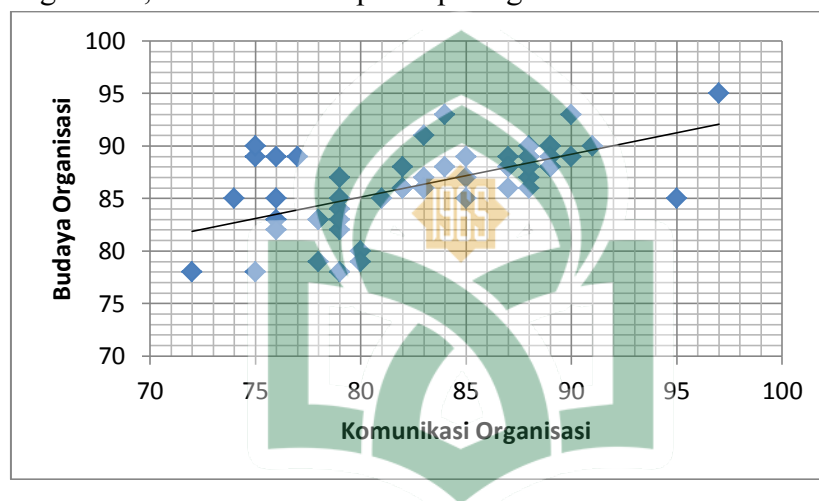
- a) H_0 : Komunikasi organisasi tidak memiliki korelasi yang signifikan dengan budaya organisasi di MTsN 1 Bone Kabupaten Bone.
- b) H_1 : Komunikasi organisasi memiliki korelasi yang signifikan dengan budaya organisasi di MTsN 1 Bone Kabupaten Bone.

- | |
|--|
| <ul style="list-style-type: none"> • Jika $\text{sig} < \alpha (0,05)$, maka H_0 ditolak, H_1 diterima • Jika $\text{sig} > \alpha (0,05)$, maka H_0 diterima, H_1 ditolak |
|--|

Berdasarkan tabel 4.14, nilai *sig. F change* adalah 0,000. Nilai *sig. F change* $0,000 < 0,05$ menandakan bahwa H_0 ditolak dan H_1 diterima artinya korelasi kedua variabel tersebut signifikan pada angka kepercayaan 95% sehingga dapat dikatakan bahwa korelasi antara komunikasi organisasi dengan budaya organisasi berlaku untuk seluruh populasi.

Komunikasi organisasi dan budaya organisasi memiliki korelasi positif dan signifikan secara bersama-sama dengan iklim kerja di MTsN 1 Bone Kabupaten Bone.

Apabila dilihat dari garis korelasi antara komunikasi organisasi dengan budaya organisasi, maka akan tampak seperti grafik berikut ini:



Gambar 4.3
Scatter Chart Komunikasi Organisasi dengan Budaya Organisasi

Berdasarkan grafik tersebut, dapat diketahui bahwa semakin baik komunikasi organisasi, maka semakin baik pula budaya organisasi. Hal ini memberikan gambaran bahwa baik buruknya budaya organisasi tergantung pada komunikasi organisasi.

- 3) Korelasi antara Budaya Organisasi dengan Iklim Kerja di MTsN 1 Bone Kabupaten Bone

Korelasi antara budaya organisasi dengan iklim kerja di MTsN 1 Bone Kabupaten Bone dilakukan dengan menggunakan analisis statistik inferensial untuk menguji hipotesis. Hipotesis yang diuji bertujuan untuk mengetahui apakah terdapat

korelasi ataukah tidak terdapat korelasi antara budaya organisasi dengan iklim kerja. Analisis statistik inferensial yang digunakan adalah *correlation product moment* melalui bantuan aplikasi *software SPSS version 21*. Hasil dari pengujian hipotesis tersebut dapat dilihat pada tabel *output* berikut ini:

Tabel 4.14
Korelasi antara Budaya Organisasi dengan Iklim Kerja

| | | Budaya Organisasi | Iklim Kerja |
|-------------------|---------------------|-------------------|-------------|
| Budaya Organisasi | Pearson Correlation | 1 | ,514** |
| | Sig. (2-tailed) | | ,000 |
| | N | 55 | 55 |
| Iklim Kerja | Pearson Correlation | ,514** | 1 |
| | Sig. (2-tailed) | ,000 | |
| | N | 55 | 55 |

** . Correlation is significant at the 0.01 level (2-tailed).

Berdasarkan tabel *output SPSS version 21* tersebut dapat diketahui bahwa besarnya korelasi antara variabel budaya organisasi dengan variabel iklim kerja di MTsN 1 Bone Kabupaten Bone dapat dilihat pada *pearson correlation* yaitu dengan nilai 0,514. 0,514 berada pada interval 0,40-0,599 yang menunjukkan korelasi yang sedang antar variabel. Selanjutnya, ada tidaknya korelasi positif dapat diketahui dalam pengujian hipotesis statistik sebagai berikut:

- a) $H_0 : \rho = 0$, tidak ada korelasi.
- b) $H_1 : \rho \neq 0$, ada korelasi, jika lebih menandakan positif dan kurang menandakan negatif.

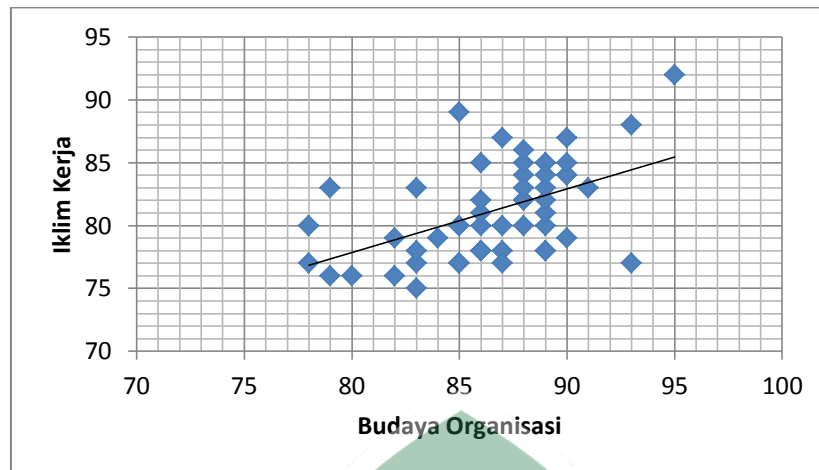
Berdasarkan hal tersebut, maka H_0 ditolak dan H_1 diterima, karena nilai 0,514 > 0 maka dapat dijustifikasi bahwa terdapat korelasi positif antara budaya organisasi dengan iklim kerja di MTsN 1 Bone Kabupaten Bone. Selanjutnya, tingkat signifikansi koefisien korelasi dapat diketahui dengan pengujian secara keseluruhan dengan hipotesis sebagai berikut:

- a.) H_0 : Budaya organisasi tidak memiliki korelasi yang signifikan dengan iklim kerja di MTsN 1 Bone Kabupaten Bone.
- b.) H_1 : Budaya organisasi memiliki korelasi yang signifikan dengan iklim kerja di MTsN 1 Bone Kabupaten Bone.

- | |
|---|
| <ul style="list-style-type: none">• Jika $\text{sig} < \alpha (0,05)$, maka H_0 ditolak, H_1 diterima• Jika $\text{sig} > \alpha (0,05)$, maka H_0 diterima, H_1 ditolak |
|---|

Berdasarkan tabel 4.13, diperoleh nilai *sig. F change* 0,000. Nilai *sig. F change* 0,000 < 0,05 menandakan bahwa H_0 ditolak dan H_1 diterima artinya korelasi kedua variabel tersebut signifikan pada angka kepercayaan 95% sehingga dapat dikatakan bahwa korelasi antara budaya organisasi dengan iklim kerja berlaku untuk seluruh populasi.

Budaya organisasi memiliki korelasi positif dan signifikan dengan iklim kerja di MTsN 1 Bone Kabupaten Bone. Apabila dilihat dari garis korelasi antara budaya organisasi dengan iklim kerja, maka akan tampak seperti grafik berikut ini:



Gambar 4.2
Scatter Chart Budaya Organisasi dengan Iklim Kerja

Berdasarkan grafik tersebut, dapat diketahui bahwa semakin kondusif budaya organisasi, maka semakin kondusif pula iklim kerja. Hal ini memberikan gambaran bahwa baik buruknya iklim kerja juga tergantung pada budaya organisasi.

- 4) Korelasi antara Komunikasi Organisasi dan Budaya Organisasi secara bersama-sama dengan Iklim Kerja di MTsN 1 Bone Kabupaten Bone

Korelasi antara komunikasi organisasi dan budaya organisasi secara bersama-sama dengan iklim kerja di MTsN 1 Bone Kabupaten Bone dilakukan dengan menggunakan analisis statistik inferensial untuk menguji hipotesis. Hipotesis yang diuji bertujuan untuk mengetahui apakah terdapat korelasi ataukah tidak terdapat korelasi antara komunikasi organisasi dan budaya organisasi secara bersama-sama dengan iklim kerja di MTsN 1 Bone Kabupaten Bone. Analisis statistik inferensial yang digunakan adalah korelasi berganda melalui bantuan aplikasi *software SPSS version 21*. Hasil dari pengujian hipotesis tersebut dapat dilihat pada tabel *output* berikut ini:

Tabel 4.15
Korelasi antara Komunikasi Organisasi dan Budaya Organisasi Secara Bersama-sama dengan iklim kerja

Model Summary

| Model | R | R Square | Adjusted R Square | Std. Error of the Estimate | Change Statistics | | | | |
|-------|-------------------|----------|-------------------|----------------------------|-------------------|----------|-----|-----|---------------|
| | | | | | R Square Change | F Change | df1 | df2 | Sig. F Change |
| 1 | ,704 ^a | ,496 | ,476 | 2,745 | ,496 | 25,540 | 2 | 52 | ,000 |

a. Predictors: (Constant), budaya organisasi, komunikasi organisasi

Berdasarkan tabel *output SPSS version 21* tersebut dapat diketahui bahwa besarnya korelasi antara variabel komunikasi organisasi dan budaya organisasi secara bersama-sama dengan variabel iklim kerja di MTsN 1 Bone Kabupaten Bone adalah 0,704. 0,704 berada pada interval 0,60-0,799 yang menandakan bahwa terdapatnya korelasi yang kuat secara bersama-sama antara komunikasi organisasi dan budaya organisasi dengan iklim kerja di MTsN 1 Bone Kabupaten Bone. Selanjutnya, ada tidaknya korelasi positif dapat diketahui dalam pengujian hipotesis statistik sebagai berikut:

- a) $H_0 : \rho = 0$, tidak ada korelasi.
- b) $H_1 : \rho \neq 0$, ada korelasi, jika lebih menandakan positif dan kurang menandakan negatif.

Berdasarkan hal tersebut, maka H_0 ditolak dan H_1 diterima, karena nilai 0,704 > 0, maka dapat dijustifikasi bahwa terdapat korelasi positif antara variabel komunikasi organisasi dan budaya organisasi secara bersama-sama dengan variabel iklim kerja di MTsN 1 Bone Kabupaten Bone. Selanjutnya, tingkat signifikansi koefisien korelasi ganda dapat diketahui dengan pengujian secara keseluruhan dengan hipotesis sebagai berikut:

- a) H_0 : Komunikasi organisasi dan budaya organisasi tidak memiliki korelasi yang signifikan secara bersama-sama dengan iklim kerja di MTsN 1 Bone Kabupaten Bone.

b) H_1 : Komunikasi organisasi dan budaya organisasi memiliki korelasi yang signifikan secara bersama-sama dengan iklim kerja di MTsN 1 Bone Kabupaten Bone.

- Jika $\text{sig} < \alpha (0,05)$, maka H_0 ditolak, H_1 diterima
- Jika $\text{sig} > \alpha (0,05)$, maka H_0 diterima, H_1 ditolak

Berdasarkan tabel 4.15, diperoleh nilai *sig. F change* 0,000. Nilai *sig. F change* $0,000 < 0,05$ menandakan bahwa H_0 ditolak dan H_1 diterima artinya korelasi kedua variabel tersebut signifikan pada angka kepercayaan 95% sehingga dapat dikatakan bahwa korelasi antara komunikasi organisasi dan budaya organisasi secara bersama-sama dengan iklim kerja berlaku untuk seluruh populasi.

Komunikasi organisasi dan budaya organisasi memiliki korelasi positif dan signifikan secara bersama-sama dengan iklim kerja di MTsN 1 Bone Kabupaten Bone.

B. Pembahasan

Penelitian ini membahas tentang korelasi antara komunikasi organisasi dengan iklim kerja, korelasi antara budaya organisasi dengan iklim kerja, korelasi antara komunikasi organisasi dengan budaya organisasi, dan korelasi antara komunikasi organisasi dan budaya organisasi secara bersama-sama dengan iklim kerja di MTsN 1 Bone Kabupaten Bone dengan sampel sebanyak 55 orang guru.

1. Korelasi antara Komunikasi Organisasi dengan Iklim Kerja di MTsN 1 Bone Kabupaten Bone

Analisis korelasi yang dilakukan pada bagian sebelumnya, menunjukkan bahwa terdapat korelasi antara komunikasi organisasi dengan iklim kerja di MTsN 1 Bone Kabupaten Bone.

Arni Muhammad mengungkapkan bahwa komunikasi organisasi memiliki hubungan yang sirkuler, karena dalam melakukan komunikasi dalam sebuah organisasi yang pertama diperhatikan adalah bagaimana tingkah laku dalam melakukan komunikasi dengan personel atau anggota dalam organisasi. Tingkah laku yang baik dalam berkomunikasi akan mengarahkan pada terciptanya iklim kerja yang kondusif pada suatu organisasi, sebaliknya, jika tingkah laku yang dcondongkan dalam berkomunikasi adalah tingkah laku yang negatif maka secara otomatis iklim kerja yang tercipta juga negatif karena dapat menimbulkan ketidaknyamanan anggota organisasi dalam melaksanakan tugas dan tanggung jawab yang diembannya. Komunikasi yang dilakukan dengan tingkah laku yang positif seperti penuh persaudaraan dan penuh kesopanan akan memberikan efek positif bagi para guru dalam melaksanakan tugas dan tanggung jawabnya dengan perasaan yang menyenangkan yang merupakan ciri khas dari iklim kerja yang kondusif.

Menurut Cangara, komunikasi mencerminkan sebagai proses dari suatu ide yang dialihkan dari suatu sumber kepada satu penerima atau lebih dengan maksud untuk mengubah budi pekerti yang ada dari dalam diri seseorang. Sangat jelas bahwa komunikasi dapat mengubah budi pekerti seseorang sehingga tidak mungkin komunikasi dianggap tidak penting dalam suatu organisasi. Komunikasi yang baik akan menimbulkan budi pekerti yang baik pula sehingga dalam melaksanakan pekerjaan akan terjamin aman, nyaman, dan menyenangkan karena terciptanya iklim kerja yang kondusif. Pekerjaan yang dilaksanakan dengan cerminan budi pekerti

yang baik akan menghasilkan iklim kerja yang kondusif pada suatu organisasi, karena dalam melaksanakan tugas dan tanggung jawab dilaksanakan dengan saling menghormati, kerja sama, dan keadilan dan sikap positif lainnya yang mencerminkan iklim kerja.

Pendapat yang dikemukakan oleh Muhammad dan Cangara, didukung oleh penelitian yang dilakukan oleh Najmulmunir, dkk. yang menyatakan bahwa komunikasi organisasi memiliki hubungan dengan kinerja guru karena keduanya berjalan secara beriringan, artinya semakin baik komunikasi pada suatu organisasi maka menghasilkan kinerja guru yang semakin baik pula. Hal tersebut menunjukkan bahwa komunikasi organisasi dapat memberikan pengaruh yang besar terhadap kinerja guru yang merupakan hasil dari iklim kerja yang kondusif di madrasah.

Mengingat pentingnya iklim kerja yang kondusif pada madrasah, maka diperlukan komunikasi organisasi yang baik sehingga dapat memberikan efek positif dengan terciptanya iklim kerja kondusif yang secara otomatis dapat memberikan kontribusi langsung pada kinerja pihak madrasah yang pada akhirnya tercapainya tujuan madrasah secara efektif dan efisien.

2. Korelasi antara Komunikasi Organisasi dengan Budaya Organisasi di MTsN

1 Bone Kabupaten Bone

Analisis korelasi yang dilakukan pada bagian sebelumnya, memberikan asumsi bahwa terdapat korelasi antara komunikasi organisasi dengan budaya organisasi di MTsN 1 Bone Kabupaten Bone.

Budaya organisasi yang berjalan baik dapat dipengaruhi oleh beberapa faktor tak terkecuali komunikasi yang terjalin pada suatu organisasi. Hal ini senada dengan ungkapan Nandang Nujmalmunir dkk. yang menyatakan bahwa budaya organisasi

dapat berjalan dengan baik ketika terjalin komunikasi dalam suatu organisasi karena dalam proses mensosialisasikan budaya dibutuhkan komunikasi organisasi agar terjalin hubungan yang harmonis antara kepala madrasah dengan guru, guru dengan guru, guru dengan staf serta guru dengan siswa.

Sutrisno mengungkapkan pula bahwa penggunaan komunikasi, baik secara verbal maupun secara nonverbal memberikan pengaruh yang cukup besar dalam menjalankan suatu organisasi yang efeknya secara tidak langsung. Semakin efektif komunikasi yang dibina dalam tiap-tiap departemen maka semakin produktif perilaku anggota dalam menjalankan tugas dan tanggung jawabnya. Berdasarkan ungkapan tersebut dapat dipahami bahwa komunikasi yang dijalankan sebuah organisasi dapat memberikan pengaruh terhadap budaya organisasi yang kondusif karena dengan komunikasi yang dijalankan secara efektif akan membentuk tindakan yang akan dilakukan oleh anggota organisasi sehingga membentuk perilaku yang mencerminkan budaya organisasi.

Jones menyatakan bahwa budaya organisasi sebagai “...*the set of shared values that control organizational members interaction with each other and with suppliers, customers, and other people outside the organization*”. Budaya organisasi merupakan himpunan nilai bersama yang mengendalikan interaksi anggota organisasi antara satu dengan lainnya para pemasok, pelanggan, dan orang lain di luar organisasi. Hal ini menunjukkan bahwa budaya yang ada pada suatu organisasi mengendalikan interaksi atau komunikasi yang dilakukan antar anggota organisasi sehingga dapat dipahami, anggota organisasi dalam melakukan komunikasi dikendalikan oleh budaya yang melekat pada suatu organisasi tak terkecuali pada madrasah.

Komunikasi yang dilakukan dalam suatu organisasi dalam hal ini adalah di madrasah merupakan suatu tindakan yang mencerminkan budaya organisasi pada madrasah. Anggota atau pihak madrasah yang melakukan komunikasi dengan tingkah laku yang positif seperti sopan santun dan saling menghormati merupakan gambaran dari budaya yang terdapat pada madrasah. Pacanowsky dan Trujillo dalam Morissan mengungkapkan hal yang sama bahwa anggota organisasi yang melakukan komunikasi tertentu yang menghasilkan budaya organisasi yang bersifat unik bagi organisasi yang bersangkutan. Menurut mereka, komunikasi yang dilakukan oleh anggota organisasi akan mencerminkan suatu tindakan yang akan membentuk dan menunjukkan budaya mereka sendiri kepada orang lain.

3. Korelasi antara Budaya Organisasi dengan Iklim Kerja di MTsN 1 Bone Kabupaten Bone

Analisis korelasi yang dilakukan pada bagian sebelumnya, memberikan asumsi bahwa terdapat korelasi antara budaya organisasi dengan iklim kerja di MTsN 1 Bone Kabupaten Bone. Hasil tersebut sejalan dengan penelitian yang dilakukan oleh Zainuddin dalam penelitiannya *Pengaruh Perilaku Kepemimpinan Kepala Sekolah dan Budaya Organisasi terhadap Kinerja Guru Pendidikan Agama Islam di SD, SMP, SMA, dan SMK se Kabupaten Fakfak* yang menyebutkan bahwa budaya organisasi berpengaruh terhadap kinerja guru. Hal ini menandakan bahwa budaya organisasi memiliki hubungan dengan iklim kerja, karena iklim kerja yang kondusif mampu mewujudkan kinerja guru yang baik pada suatu madrasah.

Menurut Kreitner dan Kinicki, budaya organisasi berfungsi untuk menstabiliskan sistem sosial dengan maksud bahwa budaya membantu mengikat kebersamaan anggota dalam organisasi sehingga dalam bekerja merasakan hal yang

positif dan mendukung serta dapat memperkecil timbulnya konflik. Hal tersebut memberikan pemahaman bahwa dengan terciptanya budaya organisasi yang baik pada suatu organisasi, maka akan memberikan kontrol sosial pada pihak-pihak yang berkepentingan pada suatu organisasi sehingga suasana atau iklim dalam menjalankan tugas dan tanggung jawabnya dirasakan hal-hal yang positif seperti merasa aman dan nyaman yang merupakan inti dalam iklim kerja yang kondusif.

Sutrisno mengungkapkan bahwa budaya organisasi sebagai suatu sistem nilai bersama dalam suatu organisasi yang menentukan tingkatan bagaimana para anggota organisasi melakukan kegiatan untuk mencapai tujuan organisasi. Terdapatnya peningkatan dari pribadi anggota organisasi dalam melakukan pekerjaannya, maka dapat dipahami bahwa budaya organisasi dapat memberikan pengaruh pada peningkatan kinerja yang dilakukan oleh anggota organisasi yang merupakan manifestasi dari Iklim atau suasana kerja yang kondusif.

Budaya dan iklim kerja tidak dapat dipisahkan karena dengan adanya budaya yang baik akan tercipta iklim kerja yang kondusif sehingga pada akhirnya membentuk perilaku individu yang berada pada suatu organisasi. Hal ini senada dengan pernyataan Robbins yang menyatakan bahwa semakin kuat suatu budaya maka akan memengaruhi perilaku anggota organisasi yang disebabkan oleh tingginya tingkat kebersamaan pada iklim kerja yang selanjutnya mewujudkan pengendalian perilaku yang tinggi.

Setelah dilakukan penelitian mengenai budaya organisasi diperoleh hasil yang menyatakan bahwa budaya organisasi di MTsN 1 Bone Kabupaten Bone berada pada kategori baik. Hal ini tidak membuat peneliti merasa heran karena pada kenyataannya, sikap sopan santun, saling menghormati, dan sikap lain yang

menunjukkan budaya yang ada pada madrasah tersebut sangat jelas dipraktikkan oleh anggota-anggota yang ada di madrasah tersebut. Hal inilah yang membuat iklim kerja yang terdapat di madrasah tersebut sangat menyenangkan karena berakar pada budaya yang melekat pada madrasah tersebut. Hal ini sejalan dengan teori yang diungkapkan oleh Wirawan yang menyatakan bahwa budaya organisasi berakar pada nilai-nilai, norma, kepercayaan, dan asumsi organisasi, sedang iklim kerja dalam organisasi melukiskan lingkungan internal organisasi dan berakar pada budaya organisasi.

4. Korelasi antara Komunikasi dan Budaya Organisasi secara bersama-sama dengan Iklim Kerja di MTsN 1 Bone Kabupaten Bone

Analisis korelasi yang dilakukan pada bagian sebelumnya, memberikan asumsi bahwa terdapat korelasi antara komunikasi organisasi dan budaya organisasi secara bersama-sama dengan iklim kerja di MTsN 1 Bone Kabupaten Bone.

Iklim atau suasana yang terdapat pada suatu madrasah dapat dirasakan ketika terjalinnya hubungan timbal balik antar warga yang ada di madrasah. Hubungan timbal balik yang dimaksud adalah komunikasi yang dilakukan oleh antar warga madrasah. Selain komunikasi, suasana yang menyenangkan dalam madrasah dapat dirasakan ketika warga-warga madrasah memberikan perilaku-perilaku yang baik yang dipengaruhi oleh nilai-nilai dan norma yang ada pada madrasah yang kemudian dimaksud budaya organisasi.

Iklim kerja merupakan salah satu faktor yang memengaruhi keberhasilan pada suatu organisasi tak terkecuali pada madrasah. Iklim kerja yang kondusif mendorong pihak sekolah baik kepala madrasah, guru, staf, dan siswa dalam melaksanakan masing-masing tugas dan tanggung jawabnya secara efektif dan

efisien dikarenakan pekerjaan dilakukan dengan iklim atau suasana yang aman, nyaman, dan menyenangkan. Oleh karena itu, penting adanya komunikasi dan budaya organisasi yang baik dan kondusif sebagai pelengkap untuk menciptakan iklim kerja yang kondusif pula.

Mengingat pentingnya komunikasi dan budaya organisasi dalam menciptakan iklim kerja, peran kepala madrasah dan seluruh pihak yang berkepentingan diharapkan dapat menciptakan komunikasi dan budaya organisasi yang baik dan kondusif agar dalam melaksanakan tugas dan tanggung jawab dapat dikerjakan dengan iklim kerja yang aman, nyaman, dan menyenangkan sehingga pekerjaan dapat berjalan secara optimal dan pada akhirnya apa yang diinginkan dapat terwujud secara efektif dan efisien.



BAB V

PENUTUP

A. *Kesimpulan*

Penarikan kesimpulan penelitian dirumuskan berdasarkan hasil analisis dan pembahasan yang telah diuraikan pada bab sebelumnya. Kesimpulan penelitian tersebut adalah sebagai berikut:

1. Realitas komunikasi organisasi di MTsN 1 Bone Kabupaten Bone berada pada kategori baik dengan persentase sebesar 83,05%.
2. Realitas budaya organisasi di MTsN 1 Bone Kabupaten Bone berada pada kategori sangat kondusif dengan persentase sebesar 86,38%.
3. Realitas iklim kerja di MTsN 1 Bone Kabupaten Bone berada pada kategori kondusif dengan persentase sebesar 81,09%.
4. Terdapat korelasi positif dan signifikan antara komunikasi organisasi dengan iklim kerja di MTsN 1 Bone Kabupaten Bone. Terbukti dengan nilai koefisien korelasi sebesar 0,694 berada pada tingkat hubungan yang kuat dengan signifikansi $0,000 > 0,01$.
5. Terdapat korelasi positif dan signifikan antara komunikasi organisasi dengan budaya organisasi di MTsN 1 Bone Kabupaten Bone. Terbukti dengan nilai koefisien korelasi sebesar 0,603 berada pada tingkat hubungan yang kuat dengan signifikansi $0,000 > 0,01$.
6. Terdapat korelasi positif dan signifikan antara budaya organisasi dengan iklim kerja di MTsN 1 Bone Kabupaten Bone. Terbukti dengan nilai koefisien korelasi sebesar 0,514 berada pada tingkat hubungan yang sedang dengan signifikansi $0,000 > 0,01$.

7. Terdapat korelasi positif dan signifikan antara komunikasi organisasi dan budaya organisasi secara bersama-sama dengan iklim kerja di MTsN 1 Bone Kabupaten Bone. Terbukti dengan nilai koefisien korelasi sebesar 0,704 berada pada tingkat hubungan yang kuat dengan signifikansi $0,000 > 0,01$.

B. Saran

Penelitian ini berisi saran-saran atau rekomendasi yang penulis pandang perlu untuk para pengelola madrasah, khususnya kepala madrasah dan guru. Adapun saran-saran yang peneliti maksud, yaitu sebagai berikut:

1. Pihak madrasah baik itu kepala madrasah, guru, dan peserta didik hendaknya terus berupaya untuk menjalin komunikasi organisasi yang lebih baik lagi serta lebih berupaya untuk menciptakan budaya organisasi yang dapat membentuk nilai-nilai dan norma dengan memupuk kerja sama sehingga dapat melaksanakan tugas dan tanggung jawabnya dengan suasana yang menyenangkan yang pada akhirnya memberikan efek positif bagi madrasah tak terkecuali keberhasilan pada madrasah
2. Pihak madrasah terkhusus guru hendaknya dapat menciptakan iklim organisasi yang kondusif agar dapat melaksanakan pembelajaran yang menyenangkan sehingga peserta didik dapat merasa senang dan lebih termotivasi untuk melaksanakan pembelajaran.

DAFTAR PUSTAKA

- Abdullah K. *Tahapan dan Langkah-Langkah Penelitian*. Cet. I; Watampone: Lukman al-Hakim Press, 2013.
- Amir, M. Taufiq. *Perilaku Organisasi*. Cet. I; Jakarta: Kencana, 2017.
- Arikunto, Suharismi. *Manajemen Penelitian*. Cet. XI; Jakarta: Rineka Cipta, 2010.
- Arsyad, Azhar. *Pokok-pokok Manajemen: Pengetahuan Praktis bagi Pimpinan dan Eksekutif*. Cet. III; Yogyakarta: Pustaka Pelajar, 2012.
- Awe, Emelinda Yosefa. “Hubungan Antara Iklim Kerja, Motivasi Kerja dengan Kinerja Guru Sekolah Dasar di Kecamatan Bajawa Kabupaten Ngada.” *Jurnal Ilmiah Pendidikan Citra Bakti*. vol. 3 no. 1 (Maret 2016). <http://ejournal.citrabakti.ac.id/index.php/jipcb/article/download/57/10> (Diakses 16 September 2018).
- Azhariman, Hatif. “Keadilan Organisasi Sebagai Variabel Mediasi antara Komunikasi Organisasi dengan Kepuasan Kerja Karyawan PT Telkom Surabaya”. *Jurnal Ilmu Manajemen*. vol. 2 no. 4 (Oktober 2014). <http://jurnalmahasiswa.unesa.ac.id/index.php/jim/article/view/11456/10803> (Diakses 22 September 2018).
- Azwar, Saifuddin. *Reliabilitas dan Validitas*. Cet. III; Yogyakarta: Pustaka Pelajar, 2013
- Buhler, Patricia. *Alpha Teach Yourself: Management Skills in 24 Hours*. terj. Sugeng Haryanto dkk. *Alpha Teach Yourself: Management Skills dalam 24 Jam*. Cet. II; Jakarta: Prenada Media Group, 2007.
- Bungin, Burhan. *Metodologi Penelitian Kuantitatif: Komunikasi, Ekonomi, dan Kebijakan Publik serta Ilmu-ilmu Sosial lainnya*. Cet. VIII; Jakarta: Kencana, 2014.
- Cangara, Hafied. *Pengantar Ilmu Komunikasi*. Cet. XII; Jakarta: Raja Grafindo Persada, 2011.
- Dani, Aditya Kurnia. “Hubungan Komunikasi Organisasi dan Komitmen Organisasi dengan Manajemen Konflik pada Guru di Sekolah Islam Bunga Bangsa Samarinda.” *Jurnal Psikologi*. vol. 4 no. 2 (Oktober 2016). [http://ejournal.psikologi.fisip-unmul.ac.id/site/wpcontent/uploads/2016/02/ejournal%20aditya%20kurnia%20dani%20\(02-03-16-05-09-49\).pdf](http://ejournal.psikologi.fisip-unmul.ac.id/site/wpcontent/uploads/2016/02/ejournal%20aditya%20kurnia%20dani%20(02-03-16-05-09-49).pdf) (Diakses 27 Agustus 2018).
- Darma, Anak Agung Nyoman. “Kontribusi Kepemimpinan Kepala Sekolah, Budaya Organisasi, dan Iklim Kerja Sekolah Terhadap Kualitas Profesional Guru di SMA Negeri 1 Sukawati”, *Jurnal Administrasi Pendidikan*, vol. 3 no. 2 (september 2009). http://119.252.161.254/e-journal/index.php/jurnal_ap/article/view/389 (Diakses 6 September 2018).
- Daryanto. *Pengelolaan Budaya dan Iklim Sekolah*. Cet. I; Yogyakarta: Gava Media, 2015.

- Davis, Keith. “*Human Behavior at Work*,” dalam Dedeh Sofia Hasanah, “Pengaruh Pendidikan Latihan (diklat) Kepemimpinan Guru dan Iklim Kerja terhadap Kinerja Guru Sekolah Dasar se Kecamatan Babakancikao Kabupaten Purwakarta,” *Jurnal Penelitian Pendidikan*. vol. 11 no. 2 (Oktober 2010). http://jurnal.upi.edu/file/8-dedeh_sofia_hasanah.pdf (Diakses 27 Agustus 2018)
- Departemen Agama RI. *Al-Qur’an dan Terjemahnya*. Cet. X; Bandung: Diponegoro, 2013.
- Effendi, Onong Uchjana. *Ilmu Komunikasi: Teori dan Praktek*. Cet. XIII; Bandung: Remaja Rosdakarya, 2000.
- Eldridge, J. E. T. dan A. D. Crombie. “*a Sociology of Organisations*,” dalam Wirawan, eds. *Budaya dan Iklim Organisasi: Teori Aplikasi dan Penelitian*. Cet. II; Jakarta: Salemba Empat, 2008.
- Farland, Andrew Mc. “*Certain Old Chinese Notes or Chinese Paper Money a Communication Presented to the American Academy of Arts and Sciences*,” dalam Ignasius Wursanto, eds. *Dasar-Dasar Ilmu Organisasi*. Cet. I; Yogyakarta: CV. Andi Offset, 2005.
- Feriyanto, Andri dan Endang Shytha Triana. *Pengantar Manajemen*. Cet. I; Yogyakarta: Mediatara, 2015.
- Goldhaber, Gerald M.. “*Organizational Communication*,” dalam Arni Muhammad, eds. *Komunikasi Organisasi* (Cet. XIII; Jakarta: Bumi Aksara, 2014.
- Greenberg, Jerald dan Robert A. Baron. *Behavior in Organization*. Upper Saddle River, New Jersey: Pearson Education, 2008.
- Hamid, Abdul. “Pengaruh Iklim kerja terhadap Kinerja Guru Madrasah Ibtidaiyah Negeri Kota Bandar Lampung,” *Jurnal al-Bayan*. vol. 6 no. 2 (2014). <http://ejournal.radenintan.ac.id/index.php/albayan/article/view/553/445> (Diakses 16 September 2018).
- Harahap, Emil Thoib. “Hubungan Komunikasi Organisasi Dengan Kinerja Guru Di Madrasah Tsanawiyah Swasta Yayasan Perguruan IRA”. *Skripsi*. Medan: Fakultas Ilmu Tarbiyah dan Keguruan UIN Sumatera Utara Medan, 2016. <http://repository.uinsu.ac.id/3163/1/skripsi.pdf>
- Hasanah, Dedeh Sofia. “Pengaruh Pendidikan Latihan (diklat) Kepemimpinan Guru dan Iklim Kerja terhadap Kinerja Guru Sekolah Dasar se-Kecamatan Babakancikao Kabupaten Purwakarta.” *Jurnal Penelitian Pendidikan*. vol. 11 no. 2 (Oktober 2010) http://jurnal.upi.edu/file/8-dedeh_sofia_hasanah.pdf (Diakses 27 Agustus 2018).
- Herimanto, Bambang dan Indrojono. *Komunikasi Bisnis*. Yogyakarta: Amara Books, 2005.
- Hertati, dkk. *Ilmu Sosial dan Budaya Dasar*. Cet. VII; Jakarta: Universitas Terbuka, 2011.
- Hicks, Helbert G dan Gullet C. Ray. “*The Management of Organization*.” dalam Abdul Aziz Wahab, eds. *Anatomy Organisasi dan Kepemimpinan*

- Pendidikan: Telaah terhadap Organisasi dan Pengelolaan Organisasi Pendidikan*. Cet. II; Bandung: Alfabeta, 2011.
- Hoy, Wayne K. dan Cecil G. Miskel, “*Educational Administration: Theory, Research and Practice*,” dalam Wirawan, eds. *Budaya dan Iklim Organisasi: Teori Aplikasi dan Penelitian*. Cet. II; Jakarta: Salemba Empat, 2008.
- Ivancevich, dkk.. *Organizational Behavior and Management*. New York: McGraw-Hill Companies, 2011.
- Jones, Gareth R. *Organizational Theory, Design, and Change: Text and Cases*. New Jersey: Pearson Education, 2004.
- Komala, Lukiati. Ilmu Komunikasi. Widya Padjajaran, 2009.
- Kompri. *Standardisasi Kompetensi Kepala Sekolah: Pendekatan Teori untuk Praktek Profesional*. Cet. I; Jakarta: Kencana, 2017.
- Kreitner, Robert. dan Angelo Kinicki. *Organizational Behavior* (New York: McGraw-Hill Companies, 2010).
- Kusumaningrum, Indah, dkk. “Tata Nilai dalam Budaya Sekolah”. *Blog Indah Kusumaningrum*. <http://dyarianakkuliah.blogspot.com/2016/tata-nilai-dalam-budaya-sekolah.html?m=1> (26 September 2018).
- Margono. *Metodologi Penelitian Pendidikan*. Cet. IX; Jakarta: Rineka Cipta, 2014.
- Marzuki, Syahril. “Kajian Sekolah Berkesan di Malaysia,” dalam Supardi, eds. *Kinerja Guru*. Cet. III; Jakarta: Rajawali Pers, 2016.
- Masaong, Abdul Kadim dan Arfan A. Tilome. *Kepemimpinan Berbasis Multiple Intelligence*. Cet. II; Bandung: Alfabeta, 2011.
- Masrun, ”Reliabilitas dan Cara-Cara Menentukannya,” dalam Sugiyono, eds. *Metode Penelitian Kuantitatif, Kualitatif, R&D* (Cet. XXIV; Bandung: Alfabeta, 2016).
- McShane, Steven L. dan Mary Ann Von Glinow. *Organizational Behavior: Emerging Realities for the Workplace Revolution*. New York: McGraw-Hill Companies, 2005.
- Morissan. *Teori Komunikasi Individu Hingga Massa*. Cet. II; Jakarta: Kencana, 2014.
- Morissan. *Teori Komunikasi: Komunikator, Pesan, Percakapan, dan hubungan (Interpersonal)*. Cet. I; Bogor: Ghalia Indonesia, 2013.
- Muhaimin, dkk. *Manajemen Pendidikan: Aplikasinya dalam Penyusunan Rencana Pengembangan Sekolah/Madrasah*. Cet. V; Jakarta: Prenada Media, 2015.
- , *Manajemen Pendidikan Aplikasinya dalam Menyusun Rencana Pengembangan Sekolah/Madrasah*. Cet. IV; Jakarta: Fajar Interpratama Offeset, 2012.
- Muhammad, Arni. *Komunikasi Organisasi*. Cet. XIII; Jakarta: Bumi Aksara, 2014.
- Najmulmunir, Nandang, dkk. “Hubungan Budaya Organisasi dan komunikasi organisasi dengan kinerja guru.” *Jurnal Edukasi*. vol. 1 no. 2 (september

- 2009).<http://jurnal.unismabekasi.ac.id/index.php/edukasi/article/view/693/579> (Diakses 17 September 2018).
- Nata, Abuddin. *Metodologi Studi Islam*. Cet. VIII; Jakarta: RajaGrafindo Persada, 2011.
- Nawawi, Hadari dan Martini Hadari. *Ilmu Administrasi*. Jakarta: Ghalia Indonesia, 1994.
- Nawawi, Ismail. *Budaya Organisasi Kepemimpinan dan Kinerja: Proses Terbentuk, Tumbuh Kembang, Dinamika, dan Kinerja Organisasi*. Cet. II; Jakarta: Prenada Media Group, 2015.
- Noor, Julianyah. *Metodologi Penelitian: Skripsi, Tesis, Disertasi, & Karya Ilmiah*. Cet. V; Jakarta: Kencana, 2015.
- Nurgiyantoro, Burhan, dkk. *Statistik Terapan untuk Penelitian Ilmu-ilmu Sosial*. Cet. I; Yogyakarta: Gadjah Mada University Press, 2000.
- Pace, R. Wayne dan Don F. Faules, *Komunikasi Organisasi: Strategi Meningkatkan Kinerja Perusahaan*, ed. Deddy Mulyana, Cet. IX; Bandung: Remaja Rosdakarya, 2015.
- , "Organizational Communication," dalam Dedy Kusumah Wijaya, eds. "Pentingnya Komunikasi Organisasi, Motivasi Kerja, dan Kompetensi untuk Meningkatkan Kinerja Guru". *Jurnal Ilmu Ekonomi dan Sosial*. vol. 3 no. 1 (Juli 2014) http://diglib.mercubuana.ac.id/manager/t!file_artikel_abstrak/isi_artikel_282915513183.pdf (Diakses 22 September 2018).
- Riduwan. *Dasar-Dasar Statistika*. Cet. X; Bandung: Alfabeta, 2012.
- Riswandi. *Ilmu Komunikasi*. Cet. I; Yogyakarta: Graha Ilmu, 2009.
- Robbins, Stephen P. *Perilaku Organisasi*, Terj. Benyamin Molan. Cet. II; Jakarta : PT Indeks, 2007.
- Ruben, Brent D. dan Lea P. Stewart. *Communication and Human Behavior*. Terj. Ibnu Hamad. *Komunikasi dan perilaku Manusia*. Cet. I; Jakarta: Rajawali Pers, 2013.
- Sadiarta, A.A Ngurah Gede. *Budaya Organisasi*. Cet. I; Denpasar: Percetakan Bali, 2015. <http://www.unhi.ac.id/wp-content/uploads/2018/06/isi-buku-budaya-organisasi.pdf> (26 September 2018).
- Saefullah. *Manajemen Pendidikan Islam*. Cet. II; Bandung: Pustaka Setia, 2014.
- Saebani, Beni Ahmad. *Pedoman Aplikatif Metode Penelitian dalam Penyusunan Karya Ilmiah, Skripsi, Tesis, dan Disertasi*. Cet. I; Bandung: Pustaka Setia, 2017.
- Sagala, S. "Konsep dan Makna Pembelajaran," dalam Supardi, eds. *Sekolah Efektif*. Cet. II; Jakarta: Rajawali Pers, 2015.
- , *Memahami Organisasi Pendidikan, Budaya dan Reinventing Organisasi*. Cet. I; Jakarta: Prenamedia Group, 2016.

- Seiler, William J. "Introduction to Speech Communication," dalam Arni Muhammad, eds. *Komunikasi Organisasi*. Cet. XV; Jakarta: Bumi Aksara, 2017.
- Senge, Peter. "Schools That Learn: A Fifth Discipline Fieldbook for Educators, Parents and Every who Cares about Education," dalam Muhammad Yaumi, eds., *Organisasi Belajar pada Learning Center UIN Alauddin*. http://www.repositori.uin-alauddin.ac.id/393/1/7.%20ORGANISASI_BELAJAR_PADA-LEARNING_CENTER.pdf (19 November 2018).
- Schein, Edgar H. "Organizational Culture and Leadership," dalam Wirawan, eds. *Budaya dan Iklim Organisasi: Teori dan Aplikasi*. Cet. II; Jakarta: Salemba Empat, 2008.
- Shannon, Claude E. dan Warren Weaver. "The Mathematical Theory of Communication," dalam Hafied Cangara, eds. *Pengantar Ilmu Komunikasi*. Cet. XII; Jakarta: Raja Grafindo Persada, 2011.
- Shihab, M. Quraish. *Tafsir Al-Misbah: Pesan, Kesan dan Keserasian al-Qur'an*. vol. 12 (Cet. V; Jakarta: Lentera Hati, 2012).
- Sudijono, Anas. *Pengantar Statistik Pendidikan*. Cet. XXIV; Rajawali Pers, 2012.
- Sugiyono, *Metode Penelitian Kombinasi (Mixed Methods)*. Cet. III; Bandung: Alfabeta, 2012.
- . *Metode Penelitian dan Pengembangan*. Cet. I; Bandung: Alfabeta, 2015.
- . *Metode Penelitian Kuantitatif, Kualitatif, dan R&D*. Cet. XXI; Bandung: Alfabeta, 2016.
- . *Statistika untuk Penelitian*. Cet. XXIX; Bandung: Alfabeta, 2017.
- Sukardi. *Metode Penelitian Pendidikan*. Cet. XII; Jakarta: Bumi Aksara, 2013.
- Sukmadinata, Nana Sayodih. *Metode Penelitian Pendidikan*. Cet. VII; Bandung: Remaja Rosdakarya, 2010.
- Sule, Ernie Tisnawati dan Kurniawan Saefullah. *Pengantar Manajemen*. Cet. VIII; Jakarta: Prenamedia Group, 2014.
- Supardi. *Sekolah Efektif: Konsep Dasar dan Praktiknya*. Cet. II; Jakarta: RajaGrafindo Persada, 2015.
- . *Kinerja Guru*. Cet. III; Jakarta: Rajawali Pers, 2016.
- Suranto. "Komunikasi Interpersonal," dalam Suci Derma Juita, eds. "Pengaruh Kualitas Sumber Daya Manusia, Komitmen Organisasi dan Komunikasi Organisasi terhadap Kinerja Satuan Kerja Perangkat Daerah (SKPD)". *Jurnal Akuntansi*. vol. 1 no. 3 (September 2013). <http://ejournal.unp.ac.id/student/index.php/akt/article/view/711/468> (Diakses 22 September 2018).
- Suryani dan Hendryadi, *Metode Riset Kuantitatif: Teori dan Aplikasi pada Penelitian Bidang Manajemen dan Ekonomi Islam*. Cet. II; Jakarta: Kencana, 2016.

- Susanto, Ahmad. *Manajemen Peningkatan Kinerja Guru: Konsep, Strategi dan Implementasi*. Cet. I; Jakarta: Prenamedia Group, 2016.
- Sutrisno, Edy. *Budaya Organisasi*. Cet. IV; Jakarta: Kencana, 2015.
- Tilaar, “Pendidikan, Kebudayaan, dan Masyarakat Madani Indonesia Strategi Reformasi Pendidikan Nasional,” dalam Makmur, eds. *Patologi serta Terapinya dalam Ilmu Administrasi dan Organisasi*. Cet. I; Bandung: Revika Aditama, 2007.
- Uha, Ismail Nawawi. *Budaya Organisasi Kepemimpinan & Kinerja Proses Terbentuk, Tumbuh Kembang, Dinamika, dan Kinerja Organisasi*. Cet. II; Jakarta: Prenada Media Group, 2015.
- Wahab, Abdul Azis. *Anatomy Organisasi dan Kepemimpinan Pendidikan: Telaah terhadap Organisasi dan Pengelolaan Organisasi Pendidikan*. Cet. II; Bandung: Alfabeta, 2011.
- Wexley, Kenneth N. dan Gary A. Yukl. “*Organizational Behavior and Personnel Psychology*,” dalam Ignasius Wursanto, eds. *Dasar-Dasar Ilmu Organisasi*. Cet. I; Yogyakarta: CV. Andi Offset, 2005.
- Wibowo. *Perilaku dalam Organisasi*. Cet. V; Depok: Rajawali Pers, 2017.
- Widjaja. *Komunikasi: Komunikasi dan Hubungan Masyarakat*. Cet. V; Jakarta: Bumi Aksara, 2008.
- Wirawan. *Budaya dan Iklim Organisasi: Teori Aplikasi dan Penelitian*. Cet. II; Jakarta: Salemba Empat, 2008.
- Wursanto, Ignasius. *Dasar-Dasar Ilmu Organisasi*. Cet. I; Yogyakarta: CV. Andi Offset, 2005.
- Yaumi, Muhammad. *Organisasi Belajar pada Learning Center UIN Alauddin*. http://www.repositori.uin-alauddin.ac.id/393/1/7.%20ORGANISASI_BELAJAR_PADA-LEARNING_CENTER.pdf (19 November 2018).
- Yusuf, Muri. *Metode Penelitian: Kuantitatif, Kualitatif & Penelitian Gabungan*. Cet. I; Jakarta: Kencana, 2014.
- Zainuddin. “Pengaruh Perilaku Kepemimpinan Kepala Sekolah dan Budaya Organisasi terhadap kinerja guru pendidikan agama Islam di SD, SMP, SMA, dan SMK se kabupaten Fafak”, *Jurnal Lisan Al-Hal*. vol. 9 no. 2 (Desember 2017) <http://ejournal.kopertais4.or.id/tapalkuda/index.php/lisan/article/view/3054/2257> (Diakses 27 Agustus 2018).
- Zuriah, Nurul. *Metodologi Penelitian Sosial dan Pendidikan*. Cet. III; Jakarta: Bumi Aksara, 2009.



LAMPIRAN-LAMPIRAN

LAMPIRAN 1

KISI-KISI INSTRUMEN PENELITIAN

| No | Variabel Penelitian | Indikator Penelitian | Jumlah Item |
|----|-----------------------|---|----------------------|
| 1 | Komunikasi Organisasi | 1. Komunikasi ke bawah 2. Komunikasi ke atas 3. Komunikasi horizontal | 1-7 8-14 15-20 |
| 2 | Budaya Organisasi | 1. Nilai-nilai 2. Norma | 21-30 31-40 |
| 3 | Iklm Kerja | 1. Iklm Fisik 2. Iklm Sosial | 41-50 51-60 |

Jenis Item atau Pernyataan Angket

| No | Variabel | Indikator | Jenis Item | |
|----|-----------------------|---|--|-------------------------------|
| | | | Positif | Negatif |
| 1 | Komunikasi Organisasi | 1. Komunikasi ke bawah 2. Komunikasi ke atas 3. Komunikasi horizontal | 1,2,3,7 8,9,11,13 15,16,19 | 4,5,6 10,12,14 17,18,20 |
| 2 | Budaya Organisasi | 1. Nilai-nilai 2. Norma | 21,22,23,24,26,27,28,29 31,33,34,37,38,39 | 25,30 32,35,36,40 |
| 3 | Iklm Kerja | 1. Iklm Fisik 2. Iklm Sosial | 41,42,45,47,49 51,52,54,55,57,58,59,60 | 43,44,46,48,50 53,56 |

ANGKET PENELITIAN

Korelasi antara Komunikasi organisasi dan budaya organisasi dengan Iklim Kerja di Madrasah Tsanawiyah Negeri (MTsN) 1 Bone Kabupaten Bone

A. Petunjuk Pengisian

1. Mohon dengan hormat kesediaan Bapak/Ibu untuk membaca dan memahami pernyataan-pernyataan secara cermat dan teliti sebelum memberikan jawaban.
2. Beri tanda silang (X) terhadap salah satu pilihan yang tersedia sesuai dengan situasi dan kondisi sebenarnya.
3. Kerahasiaan atas jawaban yang diberikan akan dijamin keberadaannya.

B. Identitas Responden

1. Nama :
2. Jenis Kelamin* : Laki-laki/ Perempuan
3. Jabatan :

(*Keterangan: Coret yang tidak perlu)

C. Angket Komunikasi Organisasi

1. Kepala madrasah mendiskusikan satuan pelajaran dengan guru.

| | | |
|-----------|------------------|-----------------|
| a. Selalu | c. Kadang-kadang | e. Tidak pernah |
| b. Sering | d. Jarang | |
2. Kepala madrasah menyampaikan seluruh informasi kepada guru.

| | | |
|-----------|------------------|-----------------|
| a. Selalu | c. Kadang-kadang | e. Tidak pernah |
| b. Sering | d. Jarang | |
3. Kepala madrasah mengadakan pertemuan dengan guru untuk menyampaikan informasi terkait pembelajaran yang akan dilakukan.

| | | |
|-----------|------------------|-----------------|
| a. Selalu | c. Kadang-kadang | e. Tidak pernah |
| b. Sering | d. Jarang | |
4. Kepala madrasah hanya memberikan bimbingan kepada guru pada saat terjadi permasalahan.

| | | |
|-----------|------------------|-----------------|
| a. Selalu | c. Kadang-kadang | e. Tidak pernah |
| b. Sering | d. Jarang | |
5. Kepala madrasah hanya menyampaikan informasi kepada guru tertentu saja terkait perubahan kebijakan yang ada di madrasah.

| | | |
|-----------|------------------|-----------------|
| a. Selalu | c. Kadang-kadang | e. Tidak pernah |
| b. Sering | d. Jarang | |

6. Kepala madrasah hanya menyapa guru ketika bertemu di lingkungan madrasah.
- | | | |
|-----------|------------------|-----------------|
| a. Selalu | c. Kadang-kadang | e. Tidak pernah |
| b. Sering | d. Jarang | |
7. Kepala madrasah melakukan komunikasi dengan guru melalui media sosial.
- | | | |
|-----------|------------------|-----------------|
| a. Selalu | c. Kadang-kadang | e. Tidak pernah |
| b. Sering | d. Jarang | |
8. Guru menyampaikan kepada kepala madrasah terkait kekurangan yang dialami dalam melaksanakan pembelajaran kepada kepala madrasah.
- | | | |
|-----------|------------------|-----------------|
| a. Selalu | c. Kadang-kadang | e. Tidak pernah |
| b. Sering | d. Jarang | |
9. Guru menyampaikan keluhan kepada kepala madrasah terkait kebijakan yang ditetapkan.
- | | | |
|-----------|------------------|-----------------|
| a. Selalu | c. Kadang-kadang | e. Tidak pernah |
| b. Sering | d. Jarang | |
10. Guru menyampaikan saran kepada kepala madrasah terkait kebijakan yang akan ditetapkan dengan cara yang tidak sopan.
- | | | |
|-----------|------------------|-----------------|
| a. Selalu | c. Kadang-kadang | e. Tidak pernah |
| b. Sering | d. Jarang | |
11. Guru menyampaikan kepada kepala madrasah terkait prestasi peserta didik.
- | | | |
|-----------|------------------|-----------------|
| a. Selalu | c. Kadang-kadang | e. Tidak pernah |
| b. Sering | d. Jarang | |
12. Guru menyampaikan kepada kepala madrasah kendala-kendala yang dihadapi dalam melaksanakan tugas dengan perkataan yang kasar.
- | | | |
|-----------|------------------|-----------------|
| a. Selalu | c. Kadang-kadang | e. Tidak pernah |
| b. Sering | d. Jarang | |
13. Guru menyampaikan kepada kepala madrasah terkait sarana yang diperlukan dalam melaksanakan pembelajaran.
- | | | |
|-----------|------------------|-----------------|
| a. Selalu | c. Kadang-kadang | e. Tidak pernah |
| b. Sering | d. Jarang | |
14. Guru merasa kurang nyaman dalam menyampaikan kekurangan-kekurangan yang dimiliki oleh kepala madrasah dalam melaksanakan tugasnya sebagai pemimpin.
- | | | |
|-----------|------------------|-----------------|
| a. Selalu | c. Kadang-kadang | e. Tidak pernah |
| b. Sering | d. Jarang | |
15. Guru memberikan masukan kepada guru lain terkait rancangan pembelajaran yang baik untuk dilakukan.
- | | | |
|-----------|------------------|-----------------|
| a. Selalu | c. Kadang-kadang | e. Tidak pernah |
| b. Sering | d. Jarang | |

16. Guru melakukan *sharing* dengan guru lainnya terkait model pembelajaran yang efektif dilakukan.
- | | | |
|-----------|------------------|-----------------|
| a. Selalu | c. Kadang-kadang | e. Tidak pernah |
| b. Sering | d. Jarang | |
17. Guru hanya melakukan komunikasi dengan guru sesama bidang studi.
- | | | |
|-----------|------------------|-----------------|
| a. Selalu | c. Kadang-kadang | e. Tidak pernah |
| b. Sering | d. Jarang | |
18. Guru hanya meminta informasi terbaru kepada guru yang dekat dengannya.
- | | | |
|-----------|------------------|-----------------|
| a. Selalu | c. Kadang-kadang | e. Tidak pernah |
| b. Sering | d. Jarang | |
19. Guru membantu guru lain dalam memecahkan permasalahan yang dihadapi.
- | | | |
|-----------|------------------|-----------------|
| a. Selalu | c. Kadang-kadang | e. Tidak pernah |
| b. Sering | d. Jarang | |
20. Guru hanya melakukan komunikasi sesama guru ketika ada yang diperlukan.
- | | | |
|-----------|------------------|-----------------|
| a. Selalu | c. Kadang-kadang | e. Tidak pernah |
| b. Sering | d. Jarang | |

D. Angket Budaya Organisasi

21. Warga madrasah saling sapa ketika bertemu.
- | | | |
|-----------|------------------|-----------------|
| a. Selalu | c. Kadang-kadang | e. Tidak pernah |
| b. Sering | d. Jarang | |
22. Kejujuran merupakan nilai yang selalu dikedepankan di madrasah.
- | | | |
|-----------|------------------|-----------------|
| a. Selalu | c. Kadang-kadang | e. Tidak pernah |
| b. Sering | d. Jarang | |
23. Warga madrasah menunjukkan sikap saling menghormati.
- | | | |
|-----------|------------------|-----------------|
| a. Selalu | c. Kadang-kadang | e. Tidak pernah |
| b. Sering | d. Jarang | |
24. Guru menghadapi peserta didik dengan sabar.
- | | | |
|-----------|------------------|-----------------|
| a. Selalu | c. Kadang-kadang | e. Tidak pernah |
| b. Sering | d. Jarang | |
25. Guru tidak adil dalam memberikan nilai kepada peserta didik.
- | | | |
|-----------|------------------|-----------------|
| a. Selalu | c. Kadang-kadang | e. Tidak pernah |
| b. Sering | d. Jarang | |
26. Guru memperlihatkan sikap sopan santun kepada peserta didik.
- | | | |
|-----------|------------------|-----------------|
| a. Selalu | c. Kadang-kadang | e. Tidak pernah |
| b. Sering | d. Jarang | |

27. Ketika selesai mengajar di kelas, guru langsung bergegas untuk mengakses media sosial untuk mengetahui kabar terbaru.
- a. Selalu
 - b. Sering
 - c. Kadang-kadang
 - d. Jarang
 - e. Tidak pernah
28. Guru mengucapkan salam ketika memulai pembelajaran di kelas.
- a. Selalu
 - b. Sering
 - c. Kadang-kadang
 - d. Jarang
 - e. Tidak pernah
29. Guru menjaga nama baik madrasah dengan memperlihatkan perilaku yang baik.
- a. Selalu
 - b. Sering
 - c. Kadang-kadang
 - d. Jarang
 - e. Tidak pernah
30. Guru tidak pernah senyum ketika bertemu dengan peserta didik.
- a. Selalu
 - b. Sering
 - c. Kadang-kadang
 - d. Jarang
 - e. Tidak pernah
31. Di madrasah ini terdapat tata tertib yang isinya dapat mengendalikan perilaku warga madrasah ke arah yang lebih baik.
- a. Selalu
 - b. Sering
 - c. Kadang-kadang
 - d. Jarang
 - e. Tidak pernah
32. Terdapat peserta didik yang masih terlambat masuk di madrasah.
- a. Selalu
 - b. Sering
 - c. Kadang-kadang
 - d. Jarang
 - e. Tidak pernah
33. Tata tertib yang ada pada madrasah ini terpampang dengan penataan yang mudah dilihat.
- a. Selalu
 - b. Sering
 - c. Kadang-kadang
 - d. Jarang
 - e. Tidak pernah
34. Guru mengingatkan kepada peserta didik tentang sanksi yang diterima ketika melanggar tata tertib.
- a. Selalu
 - b. Sering
 - c. Kadang-kadang
 - d. Jarang
 - e. Tidak pernah
35. Peserta didik pulang lebih awal dari jadwal pulang yang ditentukan.
- a. Selalu
 - b. Sering
 - c. Kadang-kadang
 - d. Jarang
 - e. Tidak pernah
36. Terdapat peserta didik yang kedapatan bolos.
- a. Selalu
 - b. Sering
 - c. Kadang-kadang
 - d. Jarang
 - e. Tidak pernah
37. Guru datang tepat pada waktunya dan disiplin waktu agar pekerjaan terselesaikan dengan baik.
- a. Selalu
 - b. Sering
 - c. Kadang-kadang
 - d. Jarang
 - e. Tidak pernah


38. Peserta didik yang melanggar tata terib diberikan sanksi sesuai dengan ketentuan yang ada.
- | | | |
|-----------|------------------|-----------------|
| a. Selalu | c. Kadang-kadang | e. Tidak pernah |
| b. Sering | d. Jarang | |
39. Sanksi yang diberikan kepada warga madrasah memberikan efek jera kepada pelanggar.
- | | | |
|-----------|------------------|-----------------|
| a. Selalu | c. Kadang-kadang | e. Tidak pernah |
| b. Sering | d. Jarang | |
40. Terdapat peserta didik yang berkelahi di lingkungan madrasah.
- | | | |
|-----------|------------------|-----------------|
| a. Selalu | c. Kadang-kadang | e. Tidak pernah |
| b. Sering | d. Jarang | |

E. Angket Iklim Kerja

41. Kebersihan tampak nyata pada lingkungan madrasah ini.
- | | | |
|-----------|------------------|-----------------|
| a. Selalu | c. Kadang-kadang | e. Tidak pernah |
| b. Sering | d. Jarang | |
42. Setiap WC yang ada pada madrasah ini terlihat bersih.
- | | | |
|-----------|------------------|-----------------|
| a. Selalu | c. Kadang-kadang | e. Tidak pernah |
| b. Sering | d. Jarang | |
43. Warga madrasah yang sakit biasanya dianjurkan untuk pulang.
- | | | |
|-----------|------------------|-----------------|
| a. Selalu | c. Kadang-kadang | e. Tidak pernah |
| b. Sering | d. Jarang | |
44. Pada madrasah ini, *hydrant* (alat pencegah kebakaran) digunakan sebagai pertolongan pertama pada saat terjadi kebakaran.
- | | | |
|-----------|------------------|-----------------|
| a. Selalu | c. Kadang-kadang | e. Tidak pernah |
| b. Sering | d. Jarang | |
45. Saya hemat dalam penggunaan air yang ada pada madrasah ini.
- | | | |
|-----------|------------------|-----------------|
| a. Selalu | c. Kadang-kadang | e. Tidak pernah |
| b. Sering | d. Jarang | |
46. Penggunaan media pembelajaran yang saya gunakan dalam pembelajaran cenderung monoton.
- | | | |
|-----------|------------------|-----------------|
| a. Selalu | c. Kadang-kadang | e. Tidak pernah |
| b. Sering | d. Jarang | |
47. Saya merasa nyaman dalam melaksanakan pembelajaran karena udara yang ada di kelas sangat sejuk.
- | | | |
|-----------|------------------|-----------------|
| a. Selalu | c. Kadang-kadang | e. Tidak pernah |
| b. Sering | d. Jarang | |

48. Kebisingan yang ada di luar kelas terdengar ketika saya melaksanakan pembelajaran di kelas.
- a. Selalu
 - b. Sering
 - c. Kadang-kadang
 - d. Jarang
 - e. Tidak pernah
49. Terdapat banyak tanaman hias di lingkungan madrasah.
- a. Selalu
 - b. Sering
 - c. Kadang-kadang
 - d. Jarang
 - e. Tidak pernah
50. Saya tidak mementingkan keindahan yang ada dalam ruang kelas, yang penting saya dapat membuat peserta didik mengerti dengan apa yang saya ajarkan.
- a. Selalu
 - b. Sering
 - c. Kadang-kadang
 - d. Jarang
 - e. Tidak pernah
51. Saya menghargai pendapat yang dilontarkan oleh rekan kerja.
- a. Selalu
 - b. Sering
 - c. Kadang-kadang
 - d. Jarang
 - e. Tidak pernah
52. Saya meminta maaf kepada orang yang ada pada madrasah ketika saya memiliki kesalahan terhadapnya.
- a. Selalu
 - b. Sering
 - c. Kadang-kadang
 - d. Jarang
 - e. Tidak pernah
53. Saya acuh tak acuh kepada rekan kerja yang sudah membantu saya dalam memikirkan ide, karena saya merasa ide itu sudah ada dipikiran saya.
- a. Selalu
 - b. Sering
 - c. Kadang-kadang
 - d. Jarang
 - e. Tidak pernah
54. Peserta didik mengajukan pertanyaan kepada guru ketika terdapat hal yang tidak dimengerti.
- a. Selalu
 - b. Sering
 - c. Kadang-kadang
 - d. Jarang
 - e. Tidak pernah
55. Saya merasa senang ketika terdapat rekan guru yang meminta saya untuk menggantikannya sementara waktu untuk mengajar di kelasnya karena ada kesibukan yang mesti dia selesaikan.
- a. Selalu
 - b. Sering
 - c. Kadang-kadang
 - d. Jarang
 - e. Tidak pernah
56. Saya lebih mengutamakan kepentingan pribadi ketimbang kepentingan bersama yang ada pada madrasah ini.
- a. Selalu
 - b. Sering
 - c. Kadang-kadang
 - d. Jarang
 - e. Tidak pernah
57. Saya membantu rekan kerja yang kesusahan dalam merumuskan RPP.
- a. Selalu
 - b. Sering
 - c. Kadang-kadang
 - d. Jarang
 - e. Tidak pernah

58. Solidaritas warga madrasah dikedepankan untuk menjaga semangat kebersamaan.
- a. Selalu
 - b. Sering
 - c. Kadang-kadang
 - d. Jarang
 - e. Tidak pernah
59. Warga madrasah mendengarkan dan saling menghargai pendapat satu sama lain.
- a. Selalu
 - b. Sering
 - c. Kadang-kadang
 - d. Jarang
 - e. Tidak pernah
60. Kepala madrasah memberikan penghargaan kepada warga madrasah yang berprestasi.
- a. Selalu
 - b. Sering
 - c. Kadang-kadang
 - d. Jarang
 - e. Tidak pernah



LAMPIRAN 3

Data Hasil Angket Komunikasi Organisasi

| Responde n | Skor Responden Berdasarkan Item Pernyataan | | | | | | | | | | | | | | | | | | | | To tal |
|---------------|--|---|---|---|---|---|---|---|---|----|----|----|----|----|----|----|----|----|----|----|-----------|
| | 1 | 2 | 3 | 4 | 5 | 6 | 7 | 8 | 9 | 10 | 11 | 12 | 13 | 14 | 15 | 16 | 17 | 18 | 19 | 20 | |
| 1 | 5 | 5 | 5 | 3 | 2 | 4 | 5 | 3 | 3 | 2 | 4 | 5 | 5 | 5 | 4 | 5 | 2 | 3 | 4 | 5 | 79 |
| 2 | 5 | 5 | 5 | 3 | 2 | 4 | 5 | 3 | 3 | 5 | 4 | 5 | 5 | 5 | 4 | 5 | 2 | 3 | 4 | 5 | 82 |
| 3 | 5 | 5 | 5 | 3 | 2 | 4 | 5 | 3 | 3 | 5 | 4 | 5 | 5 | 5 | 4 | 5 | 2 | 3 | 4 | 5 | 82 |
| 4 | 3 | 4 | 3 | 5 | 5 | 1 | 5 | 1 | 1 | 5 | 3 | 5 | 2 | 5 | 3 | 5 | 5 | 5 | 4 | 5 | 75 |
| 5 | 5 | 5 | 5 | 2 | 5 | 1 | 5 | 1 | 1 | 5 | 3 | 5 | 3 | 5 | 3 | 5 | 5 | 5 | 4 | 5 | 78 |
| 6 | 5 | 4 | 5 | 3 | 3 | 3 | 5 | 3 | 3 | 5 | 4 | 5 | 3 | 5 | 3 | 4 | 4 | 4 | 4 | 4 | 79 |
| 7 | 4 | 4 | 5 | 4 | 3 | 3 | 3 | 4 | 4 | 5 | 5 | 5 | 5 | 4 | 4 | 5 | 3 | 3 | 3 | 4 | 80 |
| 8 | 5 | 5 | 5 | 5 | 5 | 5 | 5 | 5 | 4 | 5 | 5 | 5 | 5 | 3 | 3 | 4 | 3 | 5 | 3 | 3 | 88 |
| 9 | 3 | 3 | 4 | 3 | 3 | 4 | 3 | 4 | 4 | 5 | 5 | 5 | 5 | 4 | 5 | 4 | 2 | 3 | 3 | 4 | 76 |
| 10 | 3 | 5 | 4 | 3 | 5 | 5 | 5 | 4 | 4 | 5 | 4 | 5 | 5 | 5 | 3 | 3 | 5 | 5 | 3 | 4 | 85 |
| 11 | 3 | 3 | 4 | 3 | 3 | 3 | 3 | 4 | 4 | 5 | 5 | 5 | 5 | 4 | 4 | 4 | 3 | 3 | 3 | 4 | 75 |
| 12 | 5 | 5 | 5 | 4 | 5 | 5 | 4 | 4 | 3 | 5 | 5 | 5 | 5 | 4 | 3 | 4 | 2 | 3 | 3 | 4 | 83 |
| 13 | 5 | 4 | 5 | 4 | 5 | 5 | 5 | 4 | 3 | 5 | 5 | 5 | 4 | 4 | 4 | 4 | 2 | 3 | 3 | 5 | 84 |
| 14 | 5 | 4 | 4 | 4 | 3 | 3 | 3 | 4 | 4 | 5 | 5 | 5 | 5 | 4 | 4 | 5 | 3 | 3 | 3 | 4 | 80 |
| 15 | 5 | 5 | 5 | 5 | 2 | 4 | 5 | 3 | 3 | 5 | 1 | 1 | 5 | 5 | 4 | 4 | 2 | 5 | 3 | 2 | 74 |
| 16 | 4 | 3 | 4 | 5 | 4 | 5 | 4 | 3 | 4 | 4 | 3 | 5 | 3 | 3 | 3 | 4 | 5 | 2 | 3 | 4 | 75 |
| 17 | 5 | 5 | 5 | 3 | 2 | 4 | 5 | 3 | 3 | 5 | 1 | 3 | 5 | 5 | 4 | 4 | 2 | 3 | 4 | 5 | 76 |
| 18 | 5 | 5 | 5 | 3 | 3 | 4 | 4 | 3 | 3 | 5 | 5 | 5 | 5 | 5 | 4 | 5 | 2 | 3 | 4 | 5 | 83 |
| 19 | 5 | 5 | 4 | 3 | 2 | 4 | 4 | 3 | 3 | 5 | 4 | 5 | 5 | 5 | 4 | 4 | 2 | 3 | 4 | 5 | 79 |
| 20 | 5 | 5 | 4 | 3 | 2 | 4 | 4 | 3 | 3 | 5 | 4 | 5 | 5 | 5 | 4 | 4 | 2 | 3 | 4 | 5 | 79 |
| 21 | 5 | 5 | 5 | 3 | 2 | 4 | 5 | 3 | 3 | 5 | 4 | 5 | 5 | 5 | 4 | 5 | 2 | 3 | 4 | 5 | 82 |
| 22 | 4 | 4 | 5 | 4 | 3 | 3 | 5 | 5 | 3 | 5 | 5 | 5 | 4 | 5 | 4 | 5 | 4 | 5 | 5 | 5 | 88 |
| 23 | 5 | 5 | 5 | 5 | 5 | 5 | 5 | 5 | 5 | 1 | 5 | 1 | 5 | 3 | 3 | 5 | 5 | 5 | 5 | 5 | 88 |
| 24 | 3 | 3 | 4 | 3 | 3 | 3 | 3 | 4 | 4 | 5 | 5 | 5 | 5 | 4 | 2 | 4 | 4 | 3 | 5 | 4 | 76 |
| 25 | 5 | 5 | 5 | 4 | 5 | 5 | 5 | 4 | 3 | 5 | 5 | 5 | 4 | 4 | 4 | 5 | 4 | 4 | 5 | 4 | 90 |
| 26 | 5 | 5 | 5 | 5 | 2 | 4 | 5 | 3 | 3 | 5 | 1 | 1 | 5 | 5 | 4 | 4 | 2 | 5 | 3 | 4 | 76 |
| 27 | 4 | 3 | 5 | 5 | 3 | 2 | 2 | 5 | 4 | 4 | 5 | 4 | 5 | 5 | 3 | 4 | 3 | 5 | 2 | 5 | 78 |
| 28 | 5 | 5 | 5 | 5 | 5 | 5 | 5 | 5 | 5 | 5 | 5 | 5 | 5 | 5 | 3 | 3 | 5 | 5 | 4 | 5 | 95 |
| 29 | 4 | 3 | 3 | 3 | 3 | 5 | 5 | 5 | 3 | 3 | 4 | 3 | 4 | 5 | 4 | 4 | 5 | 3 | 5 | 5 | 79 |
| 30 | 4 | 4 | 3 | 3 | 3 | 5 | 3 | 4 | 3 | 5 | 5 | 5 | 3 | 4 | 3 | 4 | 5 | 3 | 3 | 5 | 77 |

| | | | | | | | | | | | | | | | | | | | | | |
|---------------|---|---|---|---|---|---|---|---|---|---|---|---|---|---|---|---|---|---|---|--------------|----|
| 31 | 5 | 4 | 5 | 5 | 5 | 4 | 4 | 4 | 3 | 5 | 4 | 5 | 5 | 4 | 5 | 4 | 4 | 4 | 4 | 5 | 88 |
| 32 | 5 | 4 | 4 | 4 | 4 | 4 | 5 | 5 | 4 | 3 | 5 | 4 | 4 | 4 | 3 | 4 | 4 | 4 | 4 | 5 | 83 |
| 33 | 3 | 5 | 5 | 5 | 4 | 5 | 5 | 4 | 4 | 4 | 4 | 4 | 4 | 4 | 4 | 5 | 4 | 5 | 4 | 5 | 87 |
| 34 | 4 | 4 | 4 | 4 | 4 | 5 | 5 | 4 | 4 | 4 | 4 | 5 | 5 | 4 | 4 | 4 | 4 | 4 | 5 | 4 | 85 |
| 35 | 5 | 4 | 3 | 5 | 4 | 5 | 4 | 4 | 4 | 5 | 4 | 5 | 4 | 5 | 5 | 4 | 5 | 5 | 4 | 5 | 89 |
| 36 | 4 | 5 | 4 | 5 | 4 | 5 | 4 | 4 | 4 | 5 | 4 | 4 | 4 | 5 | 4 | 5 | 4 | 5 | 5 | 5 | 89 |
| 37 | 5 | 4 | 4 | 5 | 4 | 4 | 5 | 4 | 4 | 4 | 4 | 5 | 5 | 5 | 5 | 5 | 5 | 3 | 4 | 4 | 88 |
| 38 | 3 | 5 | 5 | 5 | 4 | 3 | 5 | 4 | 4 | 4 | 5 | 4 | 3 | 5 | 4 | 5 | 4 | 4 | 4 | 2 | 82 |
| 39 | 4 | 5 | 4 | 4 | 4 | 5 | 4 | 4 | 4 | 4 | 4 | 5 | 3 | 4 | 4 | 4 | 5 | 4 | 4 | 4 | 83 |
| 40 | 4 | 5 | 4 | 5 | 4 | 5 | 4 | 4 | 5 | 5 | 5 | 4 | 4 | 5 | 3 | 4 | 4 | 5 | 5 | 4 | 88 |
| 41 | 4 | 4 | 2 | 5 | 3 | 2 | 4 | 4 | 3 | 4 | 4 | 5 | 4 | 3 | 3 | 4 | 4 | 3 | 4 | 3 | 72 |
| 42 | 5 | 3 | 4 | 5 | 5 | 5 | 4 | 5 | 5 | 5 | 2 | 5 | 5 | 3 | 4 | 5 | 5 | 2 | 5 | 5 | 87 |
| 43 | 4 | 4 | 4 | 4 | 5 | 4 | 5 | 4 | 5 | 3 | 4 | 4 | 3 | 3 | 4 | 4 | 5 | 4 | 4 | 2 | 79 |
| 44 | 5 | 5 | 5 | 5 | 5 | 5 | 3 | 2 | 4 | 5 | 5 | 4 | 4 | 3 | 3 | 5 | 5 | 4 | 4 | 4 | 85 |
| 45 | 5 | 5 | 5 | 5 | 5 | 3 | 3 | 3 | 5 | 5 | 4 | 4 | 4 | 5 | 4 | 3 | 5 | 4 | 5 | 5 | 87 |
| 46 | 4 | 4 | 4 | 5 | 4 | 5 | 5 | 4 | 4 | 4 | 5 | 4 | 5 | 4 | 5 | 5 | 4 | 4 | 4 | 4 | 87 |
| 47 | 5 | 5 | 5 | 5 | 5 | 5 | 4 | 5 | 5 | 4 | 4 | 5 | 4 | 4 | 4 | 5 | 4 | 3 | 4 | 4 | 89 |
| 48 | 4 | 5 | 5 | 4 | 4 | 4 | 5 | 4 | 4 | 5 | 5 | 4 | 4 | 4 | 4 | 5 | 5 | 4 | 5 | 5 | 89 |
| 49 | 4 | 4 | 4 | 5 | 5 | 5 | 5 | 5 | 3 | 5 | 3 | 5 | 4 | 4 | 5 | 4 | 5 | 5 | 5 | 5 | 90 |
| 50 | 5 | 3 | 3 | 5 | 3 | 3 | 5 | 3 | 4 | 2 | 3 | 5 | 3 | 4 | 5 | 4 | 5 | 3 | 5 | 5 | 78 |
| 51 | 3 | 5 | 3 | 3 | 4 | 5 | 5 | 3 | 4 | 5 | 3 | 4 | 5 | 5 | 5 | 3 | 5 | 4 | 4 | 3 | 81 |
| 52 | 5 | 5 | 5 | 4 | 5 | 5 | 5 | 5 | 5 | 2 | 2 | 5 | 5 | 5 | 4 | 4 | 4 | 5 | 4 | 89 | |
| 53 | 5 | 5 | 5 | 5 | 5 | 5 | 5 | 4 | 4 | 5 | 5 | 5 | 5 | 5 | 5 | 5 | 5 | 4 | 5 | 5 | 97 |
| 54 | 5 | 5 | 3 | 2 | 4 | 4 | 3 | 3 | 5 | 4 | 4 | 5 | 5 | 4 | 5 | 5 | 4 | 5 | 5 | 4 | 84 |
| 55 | 5 | 5 | 5 | 5 | 4 | 5 | 5 | 5 | 5 | 5 | 4 | 5 | 5 | 2 | 5 | 5 | 5 | 5 | 4 | 2 | 91 |
| Jumlah | | | | | | | | | | | | | | | | | | | | 4,568 | |

Keterangan:

| No. | Alternatif Jawaban | Item Pernyataan | |
|-----|--------------------|-----------------|---------|
| | | Positif | Negatif |
| 1 | Selalu | 5 | 1 |
| 2 | Sering | 4 | 2 |
| 3 | Kadang-kadang | 3 | 3 |
| 4 | Jarang | 2 | 4 |
| 5 | Tidak Pernah | 1 | 5 |

LAMPIRAN 4

Data Hasil Angket Budaya Organisasi

| Responde n. | Skor Responden Berdasarkan Item Pernyataan | | | | | | | | | | | | | | | | | | | To tal | |
|----------------|--|----|----|----|----|----|----|----|----|----|----|----|----|----|----|----|----|----|----|-----------|----|
| | 21 | 22 | 23 | 24 | 25 | 26 | 27 | 28 | 29 | 30 | 31 | 32 | 33 | 34 | 35 | 36 | 37 | 38 | 39 | | 40 |
| 1 | 5 | 5 | 5 | 5 | 5 | 5 | 3 | 5 | 5 | 2 | 5 | 3 | 4 | 5 | 5 | 3 | 4 | 4 | 3 | 3 | 84 |
| 2 | 5 | 5 | 5 | 5 | 5 | 5 | 3 | 5 | 5 | 4 | 5 | 3 | 4 | 5 | 5 | 3 | 4 | 4 | 3 | 3 | 86 |
| 3 | 5 | 5 | 5 | 5 | 5 | 5 | 3 | 5 | 5 | 4 | 5 | 3 | 4 | 5 | 5 | 3 | 4 | 4 | 3 | 3 | 86 |
| 4 | 5 | 5 | 5 | 5 | 5 | 5 | 1 | 5 | 5 | 5 | 5 | 3 | 5 | 4 | 5 | 5 | 5 | 3 | 3 | 5 | 89 |
| 5 | 5 | 5 | 5 | 4 | 5 | 5 | 1 | 5 | 5 | 5 | 5 | 3 | 5 | 3 | 5 | 1 | 5 | 3 | 3 | 5 | 83 |
| 6 | 5 | 5 | 4 | 5 | 5 | 5 | 3 | 5 | 5 | 4 | 4 | 3 | 5 | 5 | 4 | 4 | 4 | 4 | 4 | 4 | 87 |
| 7 | 5 | 5 | 5 | 5 | 5 | 1 | 3 | 5 | 5 | 2 | 5 | 3 | 3 | 4 | 4 | 4 | 4 | 4 | 4 | 4 | 80 |
| 8 | 5 | 5 | 5 | 4 | 5 | 5 | 3 | 5 | 5 | 5 | 5 | 2 | 5 | 5 | 5 | 3 | 5 | 5 | 4 | 3 | 89 |
| 9 | 5 | 5 | 5 | 5 | 5 | 1 | 3 | 5 | 5 | 5 | 5 | 3 | 5 | 5 | 5 | 4 | 5 | 5 | 5 | 3 | 89 |
| 10 | 5 | 5 | 4 | 5 | 5 | 5 | 1 | 5 | 5 | 5 | 5 | 2 | 4 | 5 | 4 | 3 | 5 | 5 | 4 | 3 | 85 |
| 11 | 5 | 5 | 5 | 5 | 5 | 1 | 3 | 5 | 5 | 5 | 5 | 3 | 4 | 5 | 5 | 4 | 5 | 5 | 5 | 5 | 90 |
| 12 | 5 | 5 | 5 | 5 | 5 | 5 | 2 | 5 | 5 | 5 | 5 | 3 | 5 | 5 | 5 | 4 | 5 | 5 | 3 | 4 | 91 |
| 13 | 5 | 5 | 5 | 5 | 5 | 5 | 3 | 5 | 5 | 5 | 5 | 3 | 5 | 5 | 5 | 4 | 5 | 5 | 4 | 4 | 93 |
| 14 | 5 | 5 | 5 | 5 | 5 | 1 | 3 | 5 | 5 | 2 | 5 | 3 | 3 | 4 | 4 | 4 | 4 | 4 | 4 | 3 | 79 |
| 15 | 5 | 5 | 5 | 4 | 5 | 5 | 3 | 5 | 5 | 3 | 5 | 3 | 4 | 5 | 5 | 3 | 4 | 5 | 3 | 3 | 85 |
| 16 | 4 | 3 | 2 | 5 | 5 | 3 | 4 | 4 | 5 | 3 | 5 | 5 | 2 | 4 | 4 | 3 | 5 | 4 | 5 | 3 | 78 |
| 17 | 5 | 5 | 5 | 4 | 5 | 5 | 3 | 5 | 5 | 2 | 5 | 3 | 4 | 5 | 5 | 3 | 4 | 4 | 3 | 3 | 83 |
| 18 | 5 | 5 | 5 | 5 | 5 | 5 | 3 | 5 | 5 | 5 | 5 | 3 | 4 | 5 | 5 | 3 | 4 | 4 | 3 | 3 | 87 |
| 19 | 5 | 5 | 5 | 4 | 5 | 5 | 3 | 5 | 5 | 4 | 5 | 3 | 4 | 5 | 5 | 3 | 4 | 4 | 3 | 3 | 85 |
| 20 | 5 | 4 | 5 | 5 | 5 | 5 | 3 | 5 | 5 | 5 | 5 | 3 | 2 | 5 | 5 | 3 | 4 | 2 | 3 | 3 | 82 |
| 21 | 5 | 5 | 5 | 5 | 5 | 5 | 3 | 5 | 5 | 4 | 5 | 3 | 4 | 5 | 5 | 3 | 4 | 4 | 3 | 3 | 86 |
| 22 | 5 | 5 | 5 | 4 | 5 | 5 | 4 | 5 | 5 | 5 | 5 | 3 | 5 | 5 | 2 | 4 | 5 | 5 | 4 | 4 | 90 |
| 23 | 5 | 5 | 5 | 4 | 5 | 5 | 2 | 5 | 5 | 4 | 5 | 3 | 5 | 4 | 4 | 3 | 5 | 5 | 5 | 3 | 87 |
| 24 | 5 | 2 | 3 | 1 | 3 | 4 | 4 | 5 | 5 | 5 | 5 | 3 | 5 | 5 | 5 | 4 | 5 | 5 | 5 | 3 | 82 |
| 25 | 5 | 5 | 5 | 5 | 5 | 5 | 3 | 5 | 5 | 5 | 5 | 3 | 5 | 5 | 5 | 4 | 4 | 5 | 5 | 4 | 93 |
| 26 | 5 | 5 | 5 | 4 | 5 | 5 | 3 | 5 | 5 | 3 | 5 | 3 | 4 | 5 | 5 | 3 | 4 | 5 | 3 | 3 | 85 |
| 27 | 3 | 4 | 2 | 5 | 4 | 5 | 4 | 5 | 3 | 4 | 5 | 5 | 4 | 2 | 5 | 4 | 3 | 4 | 5 | 3 | 79 |
| 28 | 5 | 5 | 5 | 4 | 5 | 5 | 1 | 4 | 4 | 4 | 4 | 2 | 5 | 5 | 5 | 3 | 5 | 5 | 5 | 4 | 85 |
| 29 | 5 | 5 | 5 | 5 | 5 | 3 | 3 | 3 | 3 | 3 | 3 | 3 | 4 | 4 | 5 | 5 | 4 | 4 | 4 | 2 | 78 |
| 30 | 5 | 5 | 5 | 5 | 4 | 5 | 3 | 5 | 5 | 5 | 5 | 2 | 5 | 5 | 5 | 5 | 4 | 4 | 4 | 3 | 89 |

| | | | | | | | | | | | | | | | | | | | | | |
|---------------|---|---|---|---|---|---|---|---|---|---|---|---|---|---|---|---|---|---|---|--------------|----|
| 31 | 5 | 4 | 5 | 4 | 4 | 4 | 5 | 4 | 3 | 5 | 5 | 4 | 4 | 5 | 5 | 5 | 4 | 4 | 5 | 4 | 88 |
| 32 | 4 | 4 | 5 | 4 | 5 | 4 | 5 | 4 | 4 | 4 | 4 | 5 | 4 | 5 | 4 | 5 | 4 | 4 | 4 | 4 | 86 |
| 33 | 4 | 4 | 5 | 4 | 3 | 4 | 4 | 5 | 5 | 4 | 5 | 5 | 4 | 4 | 5 | 5 | 4 | 5 | 5 | 5 | 89 |
| 34 | 5 | 5 | 4 | 4 | 5 | 4 | 5 | 5 | 4 | 3 | 5 | 4 | 3 | 5 | 4 | 5 | 4 | 3 | 5 | 5 | 87 |
| 35 | 4 | 4 | 5 | 4 | 4 | 4 | 4 | 5 | 4 | 4 | 5 | 4 | 4 | 5 | 4 | 5 | 4 | 5 | 5 | 5 | 88 |
| 36 | 4 | 5 | 5 | 3 | 5 | 4 | 5 | 4 | 5 | 4 | 5 | 3 | 4 | 5 | 4 | 5 | 5 | 5 | 4 | 4 | 88 |
| 37 | 4 | 4 | 4 | 5 | 5 | 4 | 5 | 5 | 4 | 5 | 4 | 4 | 5 | 4 | 4 | 5 | 5 | 4 | 5 | 4 | 89 |
| 38 | 5 | 5 | 4 | 5 | 4 | 4 | 4 | 4 | 5 | 4 | 4 | 5 | 4 | 5 | 4 | 5 | 4 | 5 | 4 | 4 | 88 |
| 39 | 4 | 5 | 5 | 4 | 5 | 4 | 4 | 5 | 5 | 4 | 3 | 4 | 4 | 5 | 5 | 5 | 4 | 3 | 5 | 3 | 86 |
| 40 | 4 | 5 | 4 | 3 | 4 | 5 | 4 | 5 | 3 | 4 | 5 | 5 | 5 | 5 | 4 | 4 | 4 | 4 | 5 | 4 | 86 |
| 41 | 1 | 4 | 2 | 5 | 4 | 5 | 3 | 3 | 3 | 4 | 4 | 4 | 4 | 5 | 5 | 4 | 5 | 4 | 5 | 4 | 78 |
| 42 | 4 | 4 | 3 | 4 | 5 | 5 | 5 | 5 | 5 | 5 | 3 | 5 | 5 | 5 | 5 | 4 | 4 | 4 | 5 | 3 | 88 |
| 43 | 5 | 4 | 4 | 4 | 4 | 5 | 3 | 3 | 2 | 4 | 5 | 5 | 5 | 4 | 4 | 5 | 5 | 4 | 3 | 5 | 83 |
| 44 | 5 | 4 | 5 | 3 | 4 | 4 | 4 | 5 | 5 | 4 | 5 | 5 | 5 | 5 | 4 | 5 | 4 | 4 | 5 | 4 | 89 |
| 45 | 5 | 5 | 4 | 4 | 4 | 4 | 5 | 4 | 4 | 5 | 5 | 4 | 5 | 5 | 4 | 4 | 5 | 3 | 4 | 5 | 88 |
| 46 | 5 | 4 | 4 | 4 | 4 | 4 | 4 | 5 | 5 | 5 | 4 | 4 | 5 | 3 | 4 | 4 | 5 | 4 | 5 | 4 | 86 |
| 47 | 5 | 4 | 4 | 5 | 5 | 5 | 5 | 5 | 4 | 5 | 4 | 5 | 4 | 4 | 4 | 4 | 5 | 4 | 4 | 5 | 90 |
| 48 | 5 | 5 | 5 | 4 | 5 | 3 | 4 | 5 | 4 | 5 | 4 | 4 | 5 | 5 | 5 | 5 | 5 | 5 | 4 | 3 | 90 |
| 49 | 5 | 4 | 5 | 5 | 5 | 4 | 4 | 4 | 5 | 4 | 5 | 3 | 4 | 4 | 5 | 5 | 5 | 4 | 5 | 4 | 89 |
| 50 | 5 | 4 | 5 | 5 | 4 | 4 | 3 | 4 | 4 | 4 | 4 | 4 | 4 | 4 | 4 | 5 | 4 | 4 | 4 | 4 | 83 |
| 51 | 5 | 4 | 4 | 4 | 4 | 4 | 5 | 4 | 4 | 5 | 4 | 4 | 5 | 4 | 4 | 4 | 4 | 5 | 4 | 4 | 85 |
| 52 | 5 | 4 | 4 | 3 | 5 | 4 | 5 | 4 | 5 | 5 | 5 | 4 | 5 | 5 | 4 | 5 | 4 | 4 | 4 | 4 | 89 |
| 53 | 5 | 4 | 5 | 5 | 4 | 5 | 4 | 5 | 5 | 5 | 5 | 5 | 5 | 5 | 4 | 5 | 5 | 5 | 5 | 4 | 95 |
| 54 | 5 | 5 | 4 | 4 | 4 | 5 | 2 | 4 | 3 | 5 | 4 | 5 | 4 | 5 | 4 | 5 | 5 | 5 | 5 | 5 | 88 |
| 55 | 4 | 5 | 5 | 5 | 5 | 4 | 4 | 4 | 5 | 5 | 4 | 4 | 5 | 4 | 4 | 5 | 5 | 5 | 4 | 4 | 90 |
| Jumlah | | | | | | | | | | | | | | | | | | | | 4,751 | |

Keterangan:

| No. | Alternatif Jawaban | Item Pernyataan | |
|-----|--------------------|-----------------|---------|
| | | Positif | Negatif |
| 1 | Selalu | 5 | 1 |
| 2 | Sering | 4 | 2 |
| 3 | Kadang-kadang | 3 | 3 |
| 4 | Jarang | 2 | 4 |
| 5 | Tidak Pernah | 1 | 5 |

LAMPIRAN 5

Data Hasil Angket Iklim Kerja

| Respon de n | Skor Responden Berdasarkan Item Pernyataan | | | | | | | | | | | | | | | | | | | | To tal |
|-------------------|--|----|----|----|----|----|----|----|----|----|----|----|----|----|----|----|----|----|----|----|-----------|
| | 41 | 42 | 43 | 44 | 45 | 46 | 47 | 48 | 49 | 50 | 51 | 52 | 53 | 54 | 55 | 56 | 57 | 58 | 59 | 60 | |
| 1 | 4 | 4 | 3 | 3 | 5 | 3 | 3 | 3 | 3 | 5 | 4 | 5 | 5 | 5 | 3 | 5 | 3 | 5 | 5 | 3 | 79 |
| 2 | 4 | 4 | 2 | 3 | 5 | 3 | 3 | 3 | 3 | 5 | 4 | 5 | 5 | 5 | 3 | 5 | 3 | 5 | 5 | 3 | 78 |
| 3 | 4 | 4 | 2 | 3 | 5 | 3 | 3 | 3 | 3 | 5 | 4 | 5 | 5 | 5 | 3 | 5 | 3 | 5 | 5 | 3 | 78 |
| 4 | 5 | 4 | 5 | 5 | 5 | 3 | 5 | 5 | 5 | 5 | 5 | 1 | 5 | 5 | 1 | 5 | 1 | 5 | 5 | 5 | 85 |
| 5 | 5 | 4 | 3 | 5 | 5 | 3 | 5 | 5 | 5 | 5 | 5 | 1 | 5 | 5 | 1 | 5 | 1 | 5 | 5 | 5 | 83 |
| 6 | 4 | 4 | 5 | 3 | 3 | 3 | 5 | 3 | 5 | 5 | 4 | 5 | 5 | 3 | 4 | 4 | 3 | 4 | 4 | 4 | 80 |
| 7 | 5 | 4 | 3 | 5 | 4 | 3 | 4 | 3 | 4 | 2 | 4 | 4 | 2 | 4 | 4 | 5 | 4 | 4 | 4 | 4 | 76 |
| 8 | 4 | 4 | 3 | 2 | 4 | 3 | 4 | 3 | 5 | 3 | 4 | 4 | 4 | 4 | 3 | 5 | 4 | 5 | 5 | 5 | 78 |
| 9 | 5 | 4 | 3 | 3 | 4 | 3 | 3 | 3 | 4 | 3 | 4 | 5 | 5 | 4 | 3 | 5 | 4 | 5 | 5 | 5 | 80 |
| 10 | 4 | 4 | 2 | 2 | 5 | 3 | 3 | 5 | 4 | 5 | 4 | 4 | 5 | 5 | 3 | 5 | 4 | 5 | 4 | 4 | 80 |
| 11 | 5 | 4 | 3 | 3 | 4 | 3 | 3 | 3 | 4 | 3 | 4 | 5 | 5 | 4 | 3 | 5 | 4 | 5 | 5 | 4 | 79 |
| 12 | 5 | 4 | 1 | 3 | 5 | 5 | 4 | 4 | 5 | 4 | 3 | 5 | 5 | 4 | 2 | 5 | 4 | 5 | 5 | 5 | 83 |
| 13 | 5 | 4 | 1 | 3 | 5 | 2 | 5 | 4 | 4 | 1 | 5 | 5 | 5 | 5 | 2 | 5 | 4 | 4 | 5 | 3 | 77 |
| 14 | 5 | 4 | 2 | 5 | 4 | 3 | 4 | 3 | 4 | 2 | 4 | 4 | 3 | 4 | 4 | 5 | 4 | 4 | 4 | 4 | 76 |
| 15 | 4 | 5 | 2 | 1 | 5 | 3 | 3 | 3 | 3 | 5 | 4 | 5 | 5 | 5 | 3 | 5 | 3 | 5 | 5 | 3 | 77 |
| 16 | 4 | 2 | 5 | 5 | 5 | 2 | 4 | 5 | 5 | 3 | 5 | 5 | 2 | 5 | 5 | 5 | 3 | 5 | 3 | 2 | 80 |
| 17 | 4 | 4 | 1 | 3 | 5 | 3 | 3 | 3 | 3 | 5 | 4 | 5 | 5 | 5 | 3 | 5 | 3 | 5 | 5 | 3 | 77 |
| 18 | 4 | 4 | 2 | 3 | 5 | 3 | 3 | 3 | 3 | 5 | 4 | 5 | 5 | 5 | 3 | 5 | 3 | 5 | 5 | 3 | 78 |
| 19 | 4 | 4 | 2 | 3 | 4 | 3 | 3 | 3 | 3 | 5 | 4 | 5 | 5 | 5 | 3 | 5 | 4 | 5 | 4 | 3 | 77 |
| 20 | 4 | 4 | 2 | 2 | 4 | 3 | 3 | 3 | 3 | 5 | 4 | 5 | 5 | 5 | 3 | 5 | 4 | 5 | 4 | 3 | 76 |
| 21 | 4 | 4 | 2 | 3 | 5 | 3 | 3 | 3 | 3 | 5 | 4 | 5 | 5 | 5 | 3 | 5 | 3 | 5 | 5 | 3 | 78 |
| 22 | 5 | 5 | 2 | 5 | 5 | 4 | 4 | 4 | 4 | 3 | 5 | 5 | 5 | 5 | 2 | 5 | 4 | 5 | 5 | 5 | 87 |
| 23 | 4 | 4 | 1 | 2 | 5 | 2 | 4 | 2 | 4 | 4 | 5 | 5 | 5 | 4 | 3 | 5 | 4 | 5 | 5 | 4 | 77 |
| 24 | 5 | 4 | 3 | 3 | 4 | 3 | 3 | 2 | 4 | 3 | 4 | 5 | 5 | 4 | 3 | 5 | 4 | 5 | 5 | 5 | 79 |
| 25 | 5 | 4 | 3 | 5 | 5 | 4 | 5 | 3 | 4 | 5 | 5 | 5 | 5 | 5 | 2 | 5 | 4 | 5 | 5 | 4 | 88 |
| 26 | 4 | 5 | 2 | 1 | 5 | 3 | 3 | 3 | 3 | 5 | 4 | 5 | 5 | 5 | 3 | 5 | 3 | 5 | 5 | 3 | 77 |
| 27 | 5 | 5 | 5 | 4 | 4 | 2 | 5 | 4 | 5 | 3 | 5 | 5 | 2 | 3 | 4 | 4 | 5 | 5 | 4 | 4 | 83 |
| 28 | 4 | 4 | 3 | 5 | 5 | 5 | 5 | 5 | 5 | 3 | 5 | 5 | 5 | 4 | 3 | 5 | 4 | 5 | 5 | 4 | 89 |
| 29 | 3 | 2 | 5 | 5 | 4 | 2 | 4 | 5 | 4 | 5 | 4 | 5 | 5 | 3 | 3 | 5 | 4 | 4 | 4 | 4 | 80 |
| 30 | 5 | 4 | 2 | 4 | 4 | 3 | 5 | 3 | 5 | 4 | 4 | 3 | 4 | 5 | 1 | 5 | 3 | 5 | 5 | 4 | 78 |

| | | | | | | | | | | | | | | | | | | | | | |
|---------------|---|---|---|---|---|---|---|---|---|---|---|---|---|---|---|---|---|---|---|--------------|----|
| 31 | 5 | 5 | 5 | 4 | 4 | 3 | 4 | 5 | 4 | 3 | 5 | 4 | 4 | 4 | 5 | 4 | 3 | 5 | 5 | 3 | 84 |
| 32 | 4 | 4 | 5 | 4 | 4 | 3 | 4 | 4 | 5 | 4 | 4 | 4 | 4 | 4 | 3 | 4 | 4 | 4 | 4 | 4 | 80 |
| 33 | 5 | 5 | 4 | 5 | 4 | 4 | 4 | 4 | 3 | 4 | 4 | 4 | 4 | 3 | 3 | 4 | 4 | 5 | 4 | 4 | 81 |
| 34 | 5 | 4 | 4 | 5 | 4 | 4 | 4 | 5 | 4 | 5 | 4 | 4 | 5 | 5 | 5 | 4 | 4 | 4 | 4 | 4 | 87 |
| 35 | 5 | 5 | 5 | 4 | 4 | 4 | 4 | 4 | 4 | 5 | 5 | 4 | 4 | 4 | 4 | 4 | 4 | 4 | 4 | 4 | 85 |
| 36 | 5 | 5 | 4 | 5 | 5 | 3 | 5 | 4 | 4 | 5 | 4 | 3 | 4 | 5 | 5 | 4 | 5 | 4 | 3 | 4 | 86 |
| 37 | 5 | 5 | 4 | 4 | 4 | 4 | 5 | 4 | 4 | 4 | 4 | 3 | 5 | 4 | 4 | 3 | 4 | 4 | 4 | 4 | 82 |
| 38 | 5 | 5 | 4 | 5 | 4 | 4 | 4 | 3 | 4 | 4 | 4 | 4 | 4 | 4 | 4 | 3 | 4 | 5 | 4 | 4 | 82 |
| 39 | 5 | 4 | 4 | 4 | 4 | 5 | 4 | 4 | 4 | 3 | 5 | 4 | 4 | 4 | 4 | 4 | 3 | 4 | 4 | 4 | 81 |
| 40 | 5 | 5 | 4 | 5 | 4 | 3 | 4 | 3 | 4 | 5 | 5 | 4 | 4 | 5 | 5 | 3 | 5 | 4 | 4 | 4 | 85 |
| 41 | 5 | 5 | 2 | 4 | 4 | 4 | 4 | 4 | 4 | 4 | 4 | 4 | 2 | 5 | 4 | 3 | 2 | 5 | 4 | 4 | 77 |
| 42 | 4 | 4 | 4 | 4 | 5 | 4 | 4 | 5 | 5 | 5 | 4 | 5 | 2 | 4 | 4 | 3 | 5 | 5 | 2 | 4 | 82 |
| 43 | 4 | 2 | 4 | 4 | 3 | 4 | 4 | 5 | 3 | 2 | 4 | 5 | 2 | 4 | 4 | 4 | 5 | 5 | 5 | 2 | 75 |
| 44 | 2 | 5 | 4 | 5 | 4 | 4 | 4 | 5 | 5 | 5 | 4 | 5 | 3 | 3 | 5 | 3 | 4 | 4 | 4 | 5 | 83 |
| 45 | 5 | 5 | 4 | 4 | 4 | 4 | 4 | 4 | 3 | 5 | 5 | 4 | 3 | 3 | 5 | 3 | 5 | 4 | 5 | 4 | 83 |
| 46 | 5 | 5 | 5 | 4 | 4 | 4 | 3 | 4 | 5 | 4 | 4 | 2 | 5 | 4 | 4 | 4 | 4 | 4 | 5 | 3 | 82 |
| 47 | 5 | 5 | 5 | 3 | 3 | 4 | 5 | 4 | 4 | 5 | 5 | 4 | 5 | 3 | 3 | 4 | 4 | 5 | 5 | 3 | 84 |
| 48 | 5 | 5 | 4 | 4 | 4 | 4 | 5 | 4 | 5 | 5 | 3 | 3 | 4 | 5 | 4 | 4 | 5 | 3 | 4 | 4 | 84 |
| 49 | 5 | 4 | 4 | 4 | 4 | 4 | 4 | 5 | 4 | 5 | 1 | 5 | 5 | 4 | 4 | 4 | 4 | 5 | 5 | 5 | 85 |
| 50 | 2 | 5 | 5 | 4 | 4 | 4 | 3 | 4 | 5 | 3 | 5 | 5 | 3 | 2 | 4 | 4 | 4 | 4 | 4 | 4 | 78 |
| 51 | 5 | 3 | 5 | 5 | 4 | 2 | 3 | 5 | 5 | 2 | 5 | 4 | 4 | 4 | 4 | 4 | 4 | 4 | 4 | 4 | 80 |
| 52 | 5 | 5 | 4 | 4 | 5 | 4 | 4 | 5 | 1 | 3 | 5 | 5 | 4 | 4 | 5 | 3 | 4 | 5 | 5 | 84 | |
| 53 | 5 | 5 | 4 | 5 | 5 | 4 | 5 | 4 | 5 | 5 | 4 | 5 | 4 | 5 | 5 | 4 | 5 | 5 | 4 | 4 | 92 |
| 54 | 4 | 4 | 5 | 4 | 5 | 4 | 5 | 5 | 4 | 4 | 2 | 4 | 5 | 5 | 1 | 5 | 2 | 4 | 4 | 4 | 80 |
| 55 | 5 | 5 | 4 | 5 | 4 | 4 | 4 | 4 | 4 | 4 | 4 | 4 | 4 | 4 | 4 | 4 | 5 | 5 | 4 | 4 | 85 |
| Jumlah | | | | | | | | | | | | | | | | | | | | 4,460 | |

Keterangan:

| No. | Alternatif Jawaban | Item Pernyataan | |
|-----|--------------------|-----------------|---------|
| | | Positif | Negatif |
| 1 | Selalu | 5 | 1 |
| 2 | Sering | 4 | 2 |
| 3 | Kadang-kadang | 3 | 3 |
| 4 | Jarang | 2 | 4 |
| 5 | Tidak Pernah | 1 | 5 |

LAMPIRAN 6

Data Hasil Uji Coba Instrumen Komunikasi Organisasi

| Re sp. | Skor Responden Berdasarkan Item Pernyataan | | | | | | | | | | | | | | | | | | | | To tal |
|---------------|--|---|---|---|---|---|---|---|---|----|----|----|----|----|----|----|----|----|----|--------------|-----------|
| | 1 | 2 | 3 | 4 | 5 | 6 | 7 | 8 | 9 | 10 | 11 | 12 | 13 | 14 | 15 | 16 | 17 | 18 | 19 | 20 | |
| 1 | 4 | 5 | 4 | 3 | 2 | 5 | 4 | 4 | 5 | 5 | 4 | 5 | 4 | 5 | 5 | 5 | 1 | 4 | 4 | 4 | 82 |
| 2 | 3 | 4 | 3 | 5 | 3 | 3 | 5 | 3 | 3 | 5 | 5 | 5 | 5 | 3 | 5 | 5 | 1 | 2 | 5 | 3 | 76 |
| 3 | 5 | 4 | 5 | 2 | 3 | 2 | 5 | 4 | 3 | 4 | 4 | 4 | 4 | 3 | 3 | 5 | 2 | 3 | 4 | 3 | 72 |
| 4 | 4 | 5 | 4 | 3 | 2 | 3 | 3 | 4 | 3 | 3 | 4 | 2 | 4 | 4 | 3 | 3 | 3 | 3 | 3 | 5 | 68 |
| 5 | 4 | 2 | 3 | 3 | 5 | 5 | 5 | 5 | 3 | 3 | 5 | 4 | 3 | 5 | 4 | 3 | 3 | 2 | 5 | 5 | 77 |
| 6 | 3 | 2 | 3 | 4 | 4 | 4 | 4 | 4 | 4 | 4 | 4 | 4 | 3 | 4 | 4 | 4 | 5 | 3 | 3 | 4 | 74 |
| 7 | 5 | 5 | 4 | 5 | 5 | 5 | 5 | 5 | 5 | 5 | 5 | 5 | 5 | 5 | 5 | 5 | 5 | 4 | 4 | 5 | 97 |
| 8 | 5 | 5 | 5 | 5 | 5 | 5 | 5 | 5 | 5 | 5 | 5 | 5 | 5 | 5 | 5 | 5 | 5 | 5 | 3 | 4 | 97 |
| 9 | 5 | 4 | 4 | 4 | 5 | 5 | 5 | 5 | 5 | 5 | 5 | 2 | 4 | 5 | 5 | 4 | 4 | 5 | 3 | 5 | 89 |
| 10 | 5 | 5 | 4 | 5 | 5 | 5 | 5 | 5 | 5 | 5 | 5 | 4 | 4 | 5 | 5 | 5 | 5 | 5 | 5 | 5 | 97 |
| 11 | 4 | 3 | 3 | 3 | 5 | 5 | 5 | 5 | 5 | 3 | 5 | 4 | 4 | 4 | 4 | 4 | 4 | 3 | 3 | 3 | 79 |
| 12 | 4 | 4 | 5 | 4 | 5 | 5 | 5 | 4 | 3 | 5 | 5 | 5 | 5 | 5 | 5 | 5 | 5 | 5 | 4 | 5 | 93 |
| 13 | 5 | 4 | 4 | 4 | 5 | 5 | 5 | 5 | 5 | 4 | 5 | 4 | 5 | 5 | 5 | 4 | 5 | 5 | 5 | 4 | 93 |
| 14 | 5 | 5 | 4 | 4 | 5 | 5 | 5 | 5 | 5 | 4 | 5 | 4 | 4 | 5 | 5 | 4 | 4 | 4 | 4 | 4 | 90 |
| 15 | 4 | 4 | 4 | 4 | 5 | 5 | 5 | 5 | 5 | 4 | 5 | 4 | 5 | 5 | 5 | 4 | 5 | 5 | 5 | 5 | 93 |
| 16 | 3 | 4 | 5 | 2 | 5 | 5 | 4 | 5 | 4 | 4 | 5 | 4 | 4 | 5 | 4 | 3 | 3 | 3 | 3 | 4 | 79 |
| 17 | 5 | 5 | 4 | 4 | 5 | 5 | 4 | 5 | 5 | 5 | 5 | 5 | 5 | 5 | 5 | 4 | 4 | 5 | 5 | 5 | 95 |
| 18 | 5 | 5 | 5 | 3 | 5 | 5 | 4 | 4 | 5 | 4 | 5 | 4 | 5 | 4 | 4 | 5 | 5 | 5 | 4 | 5 | 91 |
| 19 | 4 | 4 | 3 | 1 | 5 | 5 | 4 | 5 | 4 | 5 | 5 | 5 | 5 | 5 | 4 | 4 | 3 | 4 | 4 | 4 | 83 |
| 20 | 4 | 5 | 4 | 4 | 5 | 5 | 5 | 5 | 4 | 4 | 5 | 3 | 3 | 5 | 5 | 4 | 4 | 4 | 4 | 4 | 86 |
| Jumlah | | | | | | | | | | | | | | | | | | | | 1,711 | |

LAMPIRAN 7

Data Hasil Uji Coba Instrumen Budaya Organisasi

| Re sp. | Skor Responden Berdasarkan Item Pernyataan | | | | | | | | | | | | | | | | | | | | To tal |
|---------------|--|----|----|----|----|----|----|----|----|----|----|----|----|----|----|----|----|----|----|--------------|-----------|
| | 21 | 22 | 23 | 24 | 25 | 26 | 27 | 28 | 29 | 30 | 31 | 32 | 33 | 34 | 35 | 36 | 37 | 38 | 39 | 40 | |
| 1 | 5 | 5 | 5 | 4 | 3 | 5 | 3 | 5 | 5 | 3 | 5 | 3 | 5 | 5 | 3 | 3 | 4 | 5 | 3 | 3 | 82 |
| 2 | 5 | 5 | 5 | 5 | 5 | 5 | 4 | 5 | 5 | 3 | 5 | 3 | 5 | 5 | 5 | 3 | 5 | 4 | 5 | 3 | 90 |
| 3 | 5 | 4 | 5 | 5 | 5 | 4 | 3 | 5 | 5 | 4 | 4 | 3 | 3 | 5 | 4 | 4 | 4 | 3 | 4 | 3 | 82 |
| 4 | 4 | 5 | 5 | 3 | 5 | 4 | 3 | 5 | 5 | 3 | 5 | 3 | 3 | 4 | 4 | 2 | 3 | 4 | 5 | 2 | 77 |
| 5 | 4 | 3 | 5 | 3 | 3 | 4 | 4 | 4 | 5 | 4 | 4 | 5 | 5 | 4 | 5 | 4 | 4 | 4 | 3 | 3 | 80 |
| 6 | 4 | 4 | 4 | 4 | 5 | 5 | 5 | 5 | 5 | 5 | 5 | 5 | 5 | 5 | 5 | 5 | 5 | 5 | 5 | 4 | 95 |
| 7 | 4 | 4 | 4 | 4 | 4 | 5 | 4 | 4 | 5 | 5 | 5 | 5 | 5 | 5 | 5 | 5 | 5 | 3 | 5 | 4 | 90 |
| 8 | 5 | 5 | 5 | 5 | 4 | 4 | 5 | 5 | 5 | 5 | 5 | 5 | 5 | 5 | 5 | 5 | 5 | 5 | 5 | 5 | 98 |
| 9 | 5 | 4 | 5 | 5 | 3 | 3 | 5 | 5 | 5 | 5 | 4 | 5 | 5 | 5 | 4 | 5 | 5 | 4 | 4 | 5 | 91 |
| 10 | 4 | 5 | 5 | 5 | 4 | 5 | 5 | 5 | 5 | 5 | 5 | 5 | 5 | 5 | 5 | 4 | 4 | 5 | 5 | 5 | 96 |
| 11 | 4 | 4 | 5 | 3 | 3 | 3 | 5 | 4 | 5 | 3 | 4 | 5 | 5 | 5 | 4 | 4 | 3 | 3 | 4 | 3 | 79 |
| 12 | 3 | 3 | 4 | 3 | 2 | 3 | 5 | 5 | 5 | 5 | 5 | 5 | 5 | 4 | 5 | 5 | 5 | 5 | 4 | 4 | 85 |
| 13 | 3 | 4 | 4 | 4 | 3 | 4 | 5 | 4 | 4 | 5 | 4 | 3 | 4 | 4 | 4 | 4 | 4 | 3 | 3 | 3 | 77 |
| 14 | 4 | 3 | 3 | 3 | 3 | 2 | 4 | 4 | 4 | 4 | 3 | 4 | 4 | 4 | 4 | 4 | 4 | 4 | 3 | 3 | 71 |
| 15 | 5 | 4 | 5 | 5 | 4 | 3 | 5 | 5 | 5 | 5 | 5 | 5 | 5 | 5 | 5 | 5 | 5 | 5 | 4 | 4 | 94 |
| 16 | 4 | 5 | 5 | 4 | 5 | 3 | 4 | 4 | 5 | 4 | 4 | 4 | 4 | 4 | 4 | 3 | 4 | 4 | 4 | 4 | 82 |
| 17 | 4 | 4 | 5 | 5 | 5 | 3 | 4 | 5 | 5 | 5 | 5 | 5 | 5 | 5 | 5 | 5 | 5 | 5 | 4 | 5 | 94 |
| 18 | 3 | 4 | 5 | 4 | 5 | 4 | 5 | 4 | 5 | 5 | 5 | 4 | 4 | 5 | 4 | 5 | 4 | 5 | 5 | 5 | 90 |
| 19 | 2 | 3 | 5 | 3 | 2 | 3 | 5 | 5 | 5 | 5 | 5 | 5 | 4 | 5 | 5 | 5 | 5 | 4 | 2 | 4 | 82 |
| 20 | 3 | 4 | 4 | 4 | 4 | 4 | 5 | 5 | 5 | 4 | 4 | 4 | 4 | 4 | 5 | 4 | 4 | 4 | 4 | 4 | 83 |
| Jumlah | | | | | | | | | | | | | | | | | | | | 1.718 | |

LAMPIRAN 9

| KOMUNIKASI ORGANISASI | | | | | | | | | | | | | | | | | | | | | | |
|-----------------------|---------------------|--------|--------|--------|--------|--------|--------|--------|--------|---------|---------|---------|---------|---------|---------|---------|---------|---------|---------|---------|-----------------------|--------|
| Correlations | | | | | | | | | | | | | | | | | | | | | | |
| | Item 1 | Item 2 | Item 3 | Item 4 | Item 5 | Item 6 | Item 7 | Item 8 | Item 9 | Item 10 | Item 11 | Item 12 | Item 13 | Item 14 | Item 15 | Item 16 | Item 17 | Item 18 | Item 19 | Item 20 | Komunikasi Organisasi | |
| Item 1 | Pearson Correlation | 1 | ,513* | ,396 | ,223 | ,294 | ,195 | ,288 | ,408 | ,515* | ,216 | ,210 | -,047 | ,314 | ,253 | ,209 | ,351 | ,391 | ,636** | ,181 | ,314 | ,615** |
| | Sig. (2-tailed) | | ,021 | ,084 | ,345 | ,208 | ,409 | ,218 | ,074 | ,020 | ,361 | ,374 | ,843 | ,178 | ,281 | ,377 | ,129 | ,088 | ,003 | ,446 | ,178 | ,004 |
| | N | 20 | 20 | 20 | 20 | 20 | 20 | 20 | 20 | 20 | 20 | 20 | 20 | 20 | 20 | 20 | 20 | 20 | 20 | 20 | 20 | 20 |
| Item 2 | Pearson Correlation | ,513* | 1 | ,534* | ,232 | -,095 | ,100 | -,129 | ,055 | ,371 | ,438 | ,108 | ,036 | ,438 | ,211 | ,321 | ,386 | ,033 | ,537* | ,070 | ,211 | ,480* |
| | Sig. (2-tailed) | ,021 | | ,015 | ,324 | ,691 | ,674 | ,586 | ,816 | ,107 | ,053 | ,651 | ,879 | ,053 | ,371 | ,167 | ,093 | ,889 | ,015 | ,771 | ,371 | ,032 |
| | N | 20 | 20 | 20 | 20 | 20 | 20 | 20 | 20 | 20 | 20 | 20 | 20 | 20 | 20 | 20 | 20 | 20 | 20 | 20 | 20 | 20 |
| Item 3 | Pearson Correlation | ,396 | ,534* | 1 | ,000 | ,069 | ,000 | ,000 | ,000 | ,084 | ,198 | ,000 | ,000 | ,297 | ,107 | ,000 | ,304 | ,220 | ,484* | -,183 | ,198 | ,339 |
| | Sig. (2-tailed) | ,084 | ,015 | | 1,000 | ,772 | 1,000 | 1,000 | 1,000 | ,725 | ,403 | 1,000 | 1,000 | ,203 | ,655 | 1,000 | ,193 | ,352 | ,031 | ,441 | ,403 | ,143 |
| | N | 20 | 20 | 20 | 20 | 20 | 20 | 20 | 20 | 20 | 20 | 20 | 20 | 20 | 20 | 20 | 20 | 20 | 20 | 20 | 20 | 20 |
| Item 4 | Pearson Correlation | ,223 | ,232 | ,000 | 1 | ,165 | ,152 | ,466* | -,016 | ,300 | ,354 | ,281 | ,095 | ,157 | ,127 | ,698** | ,402 | ,414 | ,302 | ,242 | ,223 | ,541* |
| | Sig. (2-tailed) | ,345 | ,324 | 1,000 | | ,488 | ,521 | ,038 | ,946 | ,199 | ,126 | ,230 | ,691 | ,508 | ,593 | ,001 | ,079 | ,069 | ,196 | ,304 | ,345 | ,014 |
| | N | 20 | 20 | 20 | 20 | 20 | 20 | 20 | 20 | 20 | 20 | 20 | 20 | 20 | 20 | 20 | 20 | 20 | 20 | 20 | 20 | 20 |

| | | | | | | | | | | | | | | | | | | | | | | |
|--------|---------------------|-------|-------|-------|-------|--------|--------|-------|--------|--------|-------|--------|-------|-------|--------|--------|-------|--------|--------|-------|-------|--------|
| Item 5 | Pearson Correlation | ,294 | -,095 | ,069 | ,165 | 1 | ,716** | ,469* | ,721** | ,423 | ,089 | ,831** | ,115 | ,157 | ,560* | ,401 | -,087 | ,713** | ,451* | ,126 | ,294 | ,660** |
| | Sig. (2-tailed) | ,208 | ,691 | ,772 | ,488 | | ,000 | ,037 | ,000 | ,063 | ,709 | ,000 | ,628 | ,508 | ,010 | ,080 | ,714 | ,000 | ,046 | ,596 | ,208 | ,002 |
| | N | 20 | 20 | 20 | 20 | 20 | 20 | 20 | 20 | 20 | 20 | 20 | 20 | 20 | 20 | 20 | 20 | 20 | 20 | 20 | 20 | 20 |
| Item 6 | Pearson Correlation | ,195 | ,100 | ,000 | ,152 | ,716** | 1 | ,179 | ,678** | ,648** | ,195 | ,639** | ,183 | ,114 | ,859** | ,607** | -,083 | ,514* | ,545* | ,075 | ,440 | ,690** |
| | Sig. (2-tailed) | ,409 | ,674 | 1,000 | ,521 | ,000 | | ,449 | ,001 | ,002 | ,409 | ,002 | ,440 | ,632 | ,000 | ,005 | ,727 | ,020 | ,013 | ,753 | ,053 | ,001 |
| | N | 20 | 20 | 20 | 20 | 20 | 20 | 20 | 20 | 20 | 20 | 20 | 20 | 20 | 20 | 20 | 20 | 20 | 20 | 20 | 20 | 20 |
| Item 7 | Pearson Correlation | ,288 | -,129 | ,000 | ,466* | ,469* | ,179 | 1 | ,265 | ,142 | ,168 | ,514* | ,174 | ,048 | ,103 | ,511* | ,368 | ,226 | ,134 | ,332 | -,192 | ,425 |
| | Sig. (2-tailed) | ,218 | ,586 | 1,000 | ,038 | ,037 | ,449 | | ,259 | ,549 | ,479 | ,020 | ,464 | ,841 | ,664 | ,021 | ,110 | ,337 | ,573 | ,153 | ,417 | ,062 |
| | N | 20 | 20 | 20 | 20 | 20 | 20 | 20 | 20 | 20 | 20 | 20 | 20 | 20 | 20 | 20 | 20 | 20 | 20 | 20 | 20 | 20 |
| Item 8 | Pearson Correlation | ,408 | ,055 | ,000 | -,016 | ,721** | ,678** | ,265 | 1 | ,550* | -,072 | ,514* | -,116 | -,072 | ,750** | ,256 | -,368 | ,493* | ,385 | ,000 | ,288 | ,502* |
| | Sig. (2-tailed) | ,074 | ,816 | 1,000 | ,946 | ,000 | ,001 | ,259 | | ,012 | ,763 | ,020 | ,627 | ,763 | ,000 | ,277 | ,110 | ,027 | ,093 | 1,000 | ,218 | ,024 |
| | N | 20 | 20 | 20 | 20 | 20 | 20 | 20 | 20 | 20 | 20 | 20 | 20 | 20 | 20 | 20 | 20 | 20 | 20 | 20 | 20 | 20 |
| Item 9 | Pearson Correlation | ,515* | ,371 | ,084 | ,300 | ,423 | ,648** | ,142 | ,550* | 1 | ,266 | ,326 | ,093 | ,266 | ,483* | ,531* | ,212 | ,470* | ,655** | ,000 | ,183 | ,687** |
| | Sig. (2-tailed) | ,020 | ,107 | ,725 | ,199 | ,063 | ,002 | ,549 | ,012 | | ,257 | ,160 | ,695 | ,257 | ,031 | ,016 | ,368 | ,037 | ,002 | 1,000 | ,440 | ,001 |
| | N | 20 | 20 | 20 | 20 | 20 | 20 | 20 | 20 | 20 | 20 | 20 | 20 | 20 | 20 | 20 | 20 | 20 | 20 | 20 | 20 | 20 |

| | | | | | | | | | | | | | | | | | | | | | | |
|---------|---------------------|-------|------|-------|------|--------|--------|-------|--------|-------|-------|-------|-------|-------|-------|--------|--------|-------|-------|------|--------|--------|
| Item 10 | Pearson Correlation | ,216 | ,438 | ,198 | ,354 | ,089 | ,195 | ,168 | -,072 | ,266 | 1 | ,210 | ,504* | ,510* | ,253 | ,626** | ,652** | ,011 | ,499* | ,181 | ,118 | ,560* |
| | Sig. (2-tailed) | ,361 | ,053 | ,403 | ,126 | ,709 | ,409 | ,479 | ,763 | ,257 | | ,374 | ,023 | ,022 | ,281 | ,003 | ,002 | ,964 | ,025 | ,446 | ,621 | ,010 |
| | N | 20 | 20 | 20 | 20 | 20 | 20 | 20 | 20 | 20 | 20 | 20 | 20 | 20 | 20 | 20 | 20 | 20 | 20 | 20 | 20 | 20 |
| Item 11 | Pearson Correlation | ,210 | ,108 | ,000 | ,281 | ,831** | ,639** | ,514* | ,514* | ,326 | ,210 | 1 | ,197 | ,385 | ,452* | ,559* | ,000 | ,407 | ,342 | ,323 | ,210 | ,645** |
| | Sig. (2-tailed) | ,374 | ,651 | 1,000 | ,230 | ,000 | ,002 | ,020 | ,020 | ,160 | ,374 | | ,405 | ,094 | ,045 | ,010 | 1,000 | ,075 | ,140 | ,165 | ,374 | ,002 |
| | N | 20 | 20 | 20 | 20 | 20 | 20 | 20 | 20 | 20 | 20 | 20 | 20 | 20 | 20 | 20 | 20 | 20 | 20 | 20 | 20 | 20 |
| Item 12 | Pearson Correlation | -,047 | ,036 | ,000 | ,095 | ,115 | ,183 | ,174 | -,116 | ,093 | ,504* | ,197 | 1 | ,504* | ,068 | ,335 | ,524* | -,070 | ,060 | ,363 | -,205 | ,326 |
| | Sig. (2-tailed) | ,843 | ,879 | 1,000 | ,691 | ,628 | ,440 | ,464 | ,627 | ,695 | ,023 | ,405 | | ,023 | ,776 | ,148 | ,018 | ,770 | ,800 | ,116 | ,386 | ,161 |
| | N | 20 | 20 | 20 | 20 | 20 | 20 | 20 | 20 | 20 | 20 | 20 | 20 | 20 | 20 | 20 | 20 | 20 | 20 | 20 | 20 | 20 |
| Item 13 | Pearson Correlation | ,314 | ,438 | ,297 | ,157 | ,157 | ,114 | ,048 | -,072 | ,266 | ,510* | ,385 | ,504* | 1 | ,042 | ,313 | ,451* | ,174 | ,499* | ,271 | ,118 | ,529* |
| | Sig. (2-tailed) | ,178 | ,053 | ,203 | ,508 | ,508 | ,632 | ,841 | ,763 | ,257 | ,022 | ,094 | ,023 | | ,860 | ,179 | ,046 | ,463 | ,025 | ,248 | ,621 | ,016 |
| | N | 20 | 20 | 20 | 20 | 20 | 20 | 20 | 20 | 20 | 20 | 20 | 20 | 20 | 20 | 20 | 20 | 20 | 20 | 20 | 20 | 20 |
| Item 14 | Pearson Correlation | ,253 | ,211 | ,107 | ,127 | ,560* | ,859** | ,103 | ,750** | ,483* | ,253 | ,452* | ,068 | ,042 | 1 | ,562** | -,216 | ,433 | ,560* | ,097 | ,570** | ,643** |
| | Sig. (2-tailed) | ,281 | ,371 | ,655 | ,593 | ,010 | ,000 | ,664 | ,000 | ,031 | ,281 | ,045 | ,776 | ,860 | | ,010 | ,361 | ,057 | ,010 | ,683 | ,009 | ,002 |
| | N | 20 | 20 | 20 | 20 | 20 | 20 | 20 | 20 | 20 | 20 | 20 | 20 | 20 | 20 | 20 | 20 | 20 | 20 | 20 | 20 | 20 |

| | | | | | | | | | | | | | | | | | | | | | | |
|---------|---------------------|--------|-------|-------|--------|--------|--------|-------|-------|--------|--------|-------|-------|-------|--------|-------|------|--------|--------|-------|-------|--------|
| Item 15 | Pearson Correlation | ,209 | ,321 | ,000 | ,698** | ,401 | ,607** | ,511* | ,256 | ,531* | ,626** | ,559* | ,335 | ,313 | ,562** | 1 | ,374 | ,289 | ,546* | ,385 | ,209 | ,770** |
| | Sig. (2-tailed) | ,377 | ,167 | 1,000 | ,001 | ,080 | ,005 | ,021 | ,277 | ,016 | ,003 | ,010 | ,148 | ,179 | ,010 | | ,105 | ,216 | ,013 | ,094 | ,377 | ,000 |
| | N | 20 | 20 | 20 | 20 | 20 | 20 | 20 | 20 | 20 | 20 | 20 | 20 | 20 | 20 | 20 | 20 | 20 | 20 | 20 | 20 | 20 |
| Item 16 | Pearson Correlation | ,351 | ,386 | ,304 | ,402 | -,087 | -,083 | ,368 | -,368 | ,212 | ,652** | ,000 | ,524* | ,451* | -,216 | ,374 | 1 | ,056 | ,367 | ,185 | -,150 | ,426 |
| | Sig. (2-tailed) | ,129 | ,093 | ,193 | ,079 | ,714 | ,727 | ,110 | ,110 | ,368 | ,002 | 1,000 | ,018 | ,046 | ,361 | ,105 | | ,816 | ,111 | ,435 | ,527 | ,061 |
| | N | 20 | 20 | 20 | 20 | 20 | 20 | 20 | 20 | 20 | 20 | 20 | 20 | 20 | 20 | 20 | 20 | 20 | 20 | 20 | 20 | 20 |
| Item 17 | Pearson Correlation | ,391 | ,033 | ,220 | ,414 | ,713** | ,514* | ,226 | ,493* | ,470* | ,011 | ,407 | -,070 | ,174 | ,433 | ,289 | ,056 | 1 | ,637** | -,050 | ,500* | ,659** |
| | Sig. (2-tailed) | ,088 | ,889 | ,352 | ,069 | ,000 | ,020 | ,337 | ,027 | ,037 | ,964 | ,075 | ,770 | ,463 | ,057 | ,216 | ,816 | | ,003 | ,834 | ,025 | ,002 |
| | N | 20 | 20 | 20 | 20 | 20 | 20 | 20 | 20 | 20 | 20 | 20 | 20 | 20 | 20 | 20 | 20 | 20 | 20 | 20 | 20 | 20 |
| Item 18 | Pearson Correlation | ,636** | ,537* | ,484* | ,302 | ,451* | ,545* | ,134 | ,385 | ,655** | ,499* | ,342 | ,060 | ,499* | ,560* | ,546* | ,367 | ,637** | 1 | ,126 | ,499* | ,848** |
| | Sig. (2-tailed) | ,003 | ,015 | ,031 | ,196 | ,046 | ,013 | ,573 | ,093 | ,002 | ,025 | ,140 | ,800 | ,025 | ,010 | ,013 | ,111 | ,003 | | ,596 | ,025 | ,000 |
| | N | 20 | 20 | 20 | 20 | 20 | 20 | 20 | 20 | 20 | 20 | 20 | 20 | 20 | 20 | 20 | 20 | 20 | 20 | 20 | 20 | 20 |
| Item 19 | Pearson Correlation | ,181 | ,070 | -,183 | ,242 | ,126 | ,075 | ,332 | ,000 | ,000 | ,181 | ,323 | ,363 | ,271 | ,097 | ,385 | ,185 | -,050 | ,126 | 1 | ,181 | ,324 |
| | Sig. (2-tailed) | ,446 | ,771 | ,441 | ,304 | ,596 | ,753 | ,153 | 1,000 | 1,000 | ,446 | ,165 | ,116 | ,248 | ,683 | ,094 | ,435 | ,834 | ,596 | | ,446 | ,163 |
| | N | 20 | 20 | 20 | 20 | 20 | 20 | 20 | 20 | 20 | 20 | 20 | 20 | 20 | 20 | 20 | 20 | 20 | 20 | 20 | 20 | 20 |

| | | | | | | | | | | | | | | | | | | | | | | |
|--|---------------------|--------|-------|------|-------|--------|--------|-------|-------|--------|------|--------|-------|-------|--------|--------|-------|--------|--------|------|-------|-------|
| Item 20 | Pearson Correlation | ,314 | ,211 | ,198 | ,223 | ,294 | ,440 | -,192 | ,288 | ,183 | ,118 | ,210 | -,205 | ,118 | ,570** | ,209 | -,150 | ,500* | ,499* | ,181 | 1 | ,467* |
| | Sig. (2-tailed) | ,178 | ,371 | ,403 | ,345 | ,208 | ,053 | ,417 | ,218 | ,440 | ,621 | ,374 | ,386 | ,621 | ,009 | ,377 | ,527 | ,025 | ,025 | ,446 | | ,038 |
| | N | 20 | 20 | 20 | 20 | 20 | 20 | 20 | 20 | 20 | 20 | 20 | 20 | 20 | 20 | 20 | 20 | 20 | 20 | 20 | 20 | 20 |
| Komunikasi Organisasi | Pearson Correlation | ,615** | ,480* | ,339 | ,541* | ,660** | ,690** | ,425 | ,502* | ,687** | ,560 | ,645** | ,326 | ,529* | ,643** | ,770** | ,426 | ,659** | ,848** | ,324 | ,467* | 1 |
| | Sig. (2-tailed) | ,004 | ,032 | ,143 | ,014 | ,002 | ,001 | ,062 | ,024 | ,001 | ,010 | ,002 | ,161 | ,016 | ,002 | ,000 | ,061 | ,002 | ,000 | ,163 | ,038 | |
| | N | 20 | 20 | 20 | 20 | 20 | 20 | 20 | 20 | 20 | 20 | 20 | 20 | 20 | 20 | 20 | 20 | 20 | 20 | 20 | 20 | 20 |
| *. Correlation is significant at the 0.05 level (2-tailed). | | | | | | | | | | | | | | | | | | | | | | |
| **. Correlation is significant at the 0.01 level (2-tailed). | | | | | | | | | | | | | | | | | | | | | | |

LAMPIRAN 10

Validitas Budaya Organisasi

Correlations

| | | Item2 1 | Item2 2 | Item2 3 | Item2 4 | Item2 5 | Item2 6 | Item2 7 | Item 28 | Item 29 | Item 30 | Item 31 | Item 32 | Item 33 | Item 34 | Item 35 | Item 36 | Item 37 | Item 38 | Item 39 | Item 40 | Budaya Organisasi |
|------------|------------------------|------------|------------|------------|------------|------------|------------|------------|------------|------------|------------|------------|------------|------------|------------|------------|------------|------------|------------|------------|------------|----------------------|
| Item 21 | Pearson Correlation | 1 | ,512* | ,313 | ,594** | ,354 | ,206 | -,407 | ,251 | ,199 | -,302 | ,102 | -,216 | ,267 | ,376 | -,202 | -,206 | ,091 | ,000 | ,346 | -,069 | ,310 |
| | Sig. (2- tailed) | | ,021 | ,179 | ,006 | ,126 | ,384 | ,075 | ,287 | ,400 | ,196 | ,667 | ,360 | ,255 | ,102 | ,393 | ,384 | ,702 | 1,00 0 | ,136 | ,774 | ,183 |
| | N | 20 | 20 | 20 | 20 | 20 | 20 | 20 | 20 | 20 | 20 | 20 | 20 | 20 | 20 | 20 | 20 | 20 | 20 | 20 | 20 | 20 |
| Item 22 | Pearson Correlation | ,512* | 1 | ,462* | ,524* | ,585** | ,524* | -,272 | ,255 | ,286 | -,334 | ,343 | -,388 | ,000 | ,255 | -,241 | -,524* | -,186 | ,153 | ,570* | ,033 | ,343 |
| | Sig. (2- tailed) | ,021 | | ,040 | ,018 | ,007 | ,018 | ,246 | ,279 | ,222 | ,151 | ,139 | ,091 | 1,00 0 | ,279 | ,305 | ,018 | ,433 | ,518 | ,009 | ,891 | ,138 |
| | N | 20 | 20 | 20 | 20 | 20 | 20 | 20 | 20 | 20 | 20 | 20 | 20 | 20 | 20 | 20 | 20 | 20 | 20 | 20 | 20 | 20 |
| Item 23 | Pearson Correlation | ,313 | ,462* | 1 | ,364 | ,254 | ,160 | -,143 | ,284 | ,670* | -,171 | ,479* | -,026 | ,065 | ,467* | -,074 | -,160 | -,073 | ,094 | ,136 | ,160 | ,350 |
| | Sig. (2- tailed) | ,179 | ,040 | | ,115 | ,279 | ,499 | ,548 | ,225 | ,001 | ,471 | ,032 | ,912 | ,785 | ,038 | ,757 | ,499 | ,758 | ,694 | ,566 | ,499 | ,131 |
| | N | 20 | 20 | 20 | 20 | 20 | 20 | 20 | 20 | 20 | 20 | 20 | 20 | 20 | 20 | 20 | 20 | 20 | 20 | 20 | 20 | 20 |
| Item 24 | Pearson Correlation | ,594** | ,524* | ,364 | 1 | ,500* | ,299 | ,051 | ,436 | ,228 | ,286 | ,362 | -,094 | ,232 | ,567* | ,158 | ,200 | ,442 | ,245 | ,428 | ,513* | ,722* |
| | Sig. (2- tailed) | ,006 | ,018 | ,115 | | ,025 | ,200 | ,832 | ,054 | ,334 | ,221 | ,116 | ,694 | ,326 | ,009 | ,507 | ,399 | ,051 | ,298 | ,060 | ,021 | ,000 |
| | N | 20 | 20 | 20 | 20 | 20 | 20 | 20 | 20 | 20 | 20 | 20 | 20 | 20 | 20 | 20 | 20 | 20 | 20 | 20 | 20 | 20 |
| Item 25 | Pearson Correlation | ,354 | ,585** | ,254 | ,500* | 1 | ,362 | -,322 | ,098 | ,280 | -,121 | ,152 | -,253 | -,257 | ,202 | ,042 | -,249 | -,072 | ,053 | ,693* | ,079 | ,362 |
| | Sig. (2- tailed) | ,126 | ,007 | ,279 | ,025 | | ,117 | ,166 | ,680 | ,233 | ,610 | ,522 | ,282 | ,273 | ,394 | ,861 | ,290 | ,764 | ,824 | ,001 | ,740 | ,117 |
| | N | 20 | 20 | 20 | 20 | 20 | 20 | 20 | 20 | 20 | 20 | 20 | 20 | 20 | 20 | 20 | 20 | 20 | 20 | 20 | 20 | 20 |

| | | | | | | | | | | | | | | | | | | | | | | |
|---------|---------------------|-------|-------|--------|------|-------|-------|--------|-------|-------|-------|-------|-------|------|-------|-------|-------|-------|-------|-------|-------|-------|
| Item 26 | Pearson Correlation | ,206 | ,524* | ,160 | ,299 | ,362 | 1 | -,187 | ,192 | ,306 | -,116 | ,433 | -,208 | ,171 | ,313 | ,097 | -,211 | ,035 | ,082 | ,478* | -,053 | ,373 |
| | Sig. (2-tailed) | ,384 | ,018 | ,499 | ,200 | ,117 | | ,429 | ,416 | ,190 | ,627 | ,057 | ,380 | ,471 | ,180 | ,684 | ,373 | ,883 | ,731 | ,033 | ,826 | ,105 |
| | N | 20 | 20 | 20 | 20 | 20 | 20 | 20 | 20 | 20 | 20 | 20 | 20 | 20 | 20 | 20 | 20 | 20 | 20 | 20 | 20 | 20 |
| Item 27 | Pearson Correlation | -,407 | -,272 | -,143 | ,051 | -,322 | -,187 | 1 | -,029 | -,045 | ,618* | ,140 | ,574* | ,406 | ,114 | ,460* | ,656* | ,333 | ,292 | ,047 | ,593* | ,389 |
| | Sig. (2-tailed) | ,075 | ,246 | ,548 | ,832 | ,166 | ,429 | | ,905 | ,849 | ,004 | ,556 | ,008 | ,076 | ,632 | ,041 | ,002 | ,151 | ,211 | ,843 | ,006 | ,090 |
| | N | 20 | 20 | 20 | 20 | 20 | 20 | 20 | 20 | 20 | 20 | 20 | 20 | 20 | 20 | 20 | 20 | 20 | 20 | 20 | 20 | 20 |
| Item 28 | Pearson Correlation | ,251 | ,255 | ,284 | ,436 | ,098 | ,192 | -,029 | 1 | ,454 | ,060 | ,575* | -,032 | ,078 | ,341 | ,266 | ,048 | ,393 | ,413 | ,164 | ,192 | ,463* |
| | Sig. (2-tailed) | ,287 | ,279 | ,225 | ,054 | ,680 | ,416 | ,905 | | ,044 | ,803 | ,008 | ,895 | ,743 | ,142 | ,257 | ,840 | ,087 | ,070 | ,490 | ,416 | ,040 |
| | N | 20 | 20 | 20 | 20 | 20 | 20 | 20 | 20 | 20 | 20 | 20 | 20 | 20 | 20 | 20 | 20 | 20 | 20 | 20 | 20 | 20 |
| Item 29 | Pearson Correlation | ,199 | ,286 | ,670** | ,228 | ,280 | ,306 | -,045 | ,454* | 1 | -,063 | ,629* | ,302 | ,248 | ,454* | ,282 | ,076 | ,178 | ,119 | ,405 | ,306 | ,542* |
| | Sig. (2-tailed) | ,400 | ,222 | ,001 | ,334 | ,233 | ,190 | ,849 | ,044 | | ,791 | ,003 | ,196 | ,291 | ,044 | ,229 | ,749 | ,452 | ,616 | ,077 | ,190 | ,014 |
| | N | 20 | 20 | 20 | 20 | 20 | 20 | 20 | 20 | 20 | 20 | 20 | 20 | 20 | 20 | 20 | 20 | 20 | 20 | 20 | 20 | 20 |
| Item 30 | Pearson Correlation | -,302 | -,334 | -,171 | ,286 | -,121 | -,116 | ,618** | ,060 | -,063 | 1 | ,303 | ,552* | ,235 | ,192 | ,480* | ,840* | ,632* | ,384 | ,047 | ,753* | ,541* |
| | Sig. (2-tailed) | ,196 | ,151 | ,471 | ,221 | ,610 | ,627 | ,004 | ,803 | ,791 | | ,194 | ,012 | ,318 | ,418 | ,032 | ,000 | ,003 | ,094 | ,843 | ,000 | ,014 |
| | N | 20 | 20 | 20 | 20 | 20 | 20 | 20 | 20 | 20 | 20 | 20 | 20 | 20 | 20 | 20 | 20 | 20 | 20 | 20 | 20 | 20 |
| Item 31 | Pearson Correlation | ,102 | ,343 | ,479* | ,362 | ,152 | ,433 | ,140 | ,575* | ,629* | ,303 | 1 | ,207 | ,383 | ,575* | ,290 | ,256 | ,498* | ,491* | ,436 | ,433 | ,729* |
| | Sig. (2-tailed) | ,667 | ,139 | ,032 | ,116 | ,522 | ,057 | ,556 | ,008 | ,003 | ,194 | | ,382 | ,095 | ,008 | ,215 | ,276 | ,025 | ,028 | ,054 | ,057 | ,000 |
| | N | 20 | 20 | 20 | 20 | 20 | 20 | 20 | 20 | 20 | 20 | 20 | 20 | 20 | 20 | 20 | 20 | 20 | 20 | 20 | 20 | 20 |

| | | | | | | | | | | | | | | | | | | | | | | |
|---------|---------------------|-------|--------|-------|--------|-------|-------|--------|-------|------|-------|-------|-------|-------|------|-------|-------|-------|------|-------|-------|-------|
| Item 32 | Pearson Correlation | -,216 | -,388 | -,026 | -,094 | -,253 | -,208 | ,574** | -,032 | ,302 | ,552* | ,207 | 1 | ,584* | ,221 | ,663* | ,692* | ,392 | ,238 | ,052 | ,553* | ,457* |
| | Sig. (2-tailed) | ,360 | ,091 | ,912 | ,694 | ,282 | ,380 | ,008 | ,895 | ,196 | ,012 | ,382 | | ,007 | ,349 | ,001 | ,001 | ,087 | ,313 | ,827 | ,011 | ,043 |
| | N | 20 | 20 | 20 | 20 | 20 | 20 | 20 | 20 | 20 | 20 | 20 | 20 | 20 | 20 | 20 | 20 | 20 | 20 | 20 | 20 | 20 |
| Item 33 | Pearson Correlation | ,267 | ,000 | ,065 | ,232 | -,257 | ,171 | ,406 | ,078 | ,248 | ,235 | ,383 | ,584* | 1 | ,391 | ,378 | ,427 | ,513* | ,374 | ,129 | ,427 | ,570* |
| | Sig. (2-tailed) | ,255 | 1,000 | ,785 | ,326 | ,273 | ,471 | ,076 | ,743 | ,291 | ,318 | ,095 | ,007 | | ,089 | ,100 | ,060 | ,021 | ,105 | ,587 | ,060 | ,009 |
| | N | 20 | 20 | 20 | 20 | 20 | 20 | 20 | 20 | 20 | 20 | 20 | 20 | 20 | 20 | 20 | 20 | 20 | 20 | 20 | 20 | 20 |
| Item 34 | Pearson Correlation | ,376 | ,255 | ,467* | ,567** | ,202 | ,313 | ,114 | ,341 | ,454 | ,192 | ,575* | ,221 | ,391 | 1 | ,089 | ,409 | ,393 | ,113 | ,285 | ,433 | ,663* |
| | Sig. (2-tailed) | ,102 | ,279 | ,038 | ,009 | ,394 | ,180 | ,632 | ,142 | ,044 | ,418 | ,008 | ,349 | ,089 | | ,710 | ,073 | ,087 | ,636 | ,223 | ,057 | ,001 |
| | N | 20 | 20 | 20 | 20 | 20 | 20 | 20 | 20 | 20 | 20 | 20 | 20 | 20 | 20 | 20 | 20 | 20 | 20 | 20 | 20 | 20 |
| Item 35 | Pearson Correlation | -,202 | -,241 | -,074 | ,158 | ,042 | ,097 | ,460* | ,266 | ,282 | ,480* | ,290 | ,663* | ,378 | ,089 | 1 | ,485* | ,582* | ,182 | ,244 | ,388 | ,531* |
| | Sig. (2-tailed) | ,393 | ,305 | ,757 | ,507 | ,861 | ,684 | ,041 | ,257 | ,229 | ,032 | ,215 | ,001 | ,100 | ,710 | | ,030 | ,007 | ,444 | ,299 | ,091 | ,016 |
| | N | 20 | 20 | 20 | 20 | 20 | 20 | 20 | 20 | 20 | 20 | 20 | 20 | 20 | 20 | 20 | 20 | 20 | 20 | 20 | 20 | 20 |
| Item 36 | Pearson Correlation | -,206 | -,524* | -,160 | ,200 | -,249 | -,211 | ,656** | ,048 | ,076 | ,840* | ,256 | ,692* | ,427 | ,409 | ,485* | 1 | ,667* | ,246 | -,013 | ,711* | ,528* |
| | Sig. (2-tailed) | ,384 | ,018 | ,499 | ,399 | ,290 | ,373 | ,002 | ,840 | ,749 | ,000 | ,276 | ,001 | ,060 | ,073 | ,030 | | ,001 | ,295 | ,956 | ,000 | ,017 |
| | N | 20 | 20 | 20 | 20 | 20 | 20 | 20 | 20 | 20 | 20 | 20 | 20 | 20 | 20 | 20 | 20 | 20 | 20 | 20 | 20 | 20 |
| Item 37 | Pearson Correlation | ,091 | -,186 | -,073 | ,442 | -,072 | ,035 | ,333 | ,393 | ,178 | ,632* | ,498* | ,392 | ,513* | ,393 | ,582* | ,667* | 1 | ,356 | ,057 | ,561* | ,645* |
| | Sig. (2-tailed) | ,702 | ,433 | ,758 | ,051 | ,764 | ,883 | ,151 | ,087 | ,452 | ,003 | ,025 | ,087 | ,021 | ,087 | ,007 | ,001 | | ,123 | ,810 | ,010 | ,002 |
| | N | 20 | 20 | 20 | 20 | 20 | 20 | 20 | 20 | 20 | 20 | 20 | 20 | 20 | 20 | 20 | 20 | 20 | 20 | 20 | 20 | 20 |

| | | | | | | | | | | | | | | | | | | | | | | |
|--|---------------------|-------|--------|------|--------|--------|-------|--------|-------|-------|-------|-------|-------|-------|-------|-------|-------|-------|-------|-------|-------|-------|
| Item 38 | Pearson Correlation | ,000 | ,153 | ,094 | ,245 | ,053 | ,082 | ,292 | ,413 | ,119 | ,384 | ,491* | ,238 | ,374 | ,113 | ,182 | ,246 | ,356 | 1 | ,145 | ,493* | ,523* |
| | Sig. (2-tailed) | 1,000 | ,518 | ,694 | ,298 | ,824 | ,731 | ,211 | ,070 | ,616 | ,094 | ,028 | ,313 | ,105 | ,636 | ,444 | ,295 | ,123 | | ,542 | ,027 | ,018 |
| | N | 20 | 20 | 20 | 20 | 20 | 20 | 20 | 20 | 20 | 20 | 20 | 20 | 20 | 20 | 20 | 20 | 20 | 20 | 20 | 20 | 20 |
| Item 39 | Pearson Correlation | ,346 | ,570** | ,136 | ,428 | ,693** | ,478* | ,047 | ,164 | ,405 | ,047 | ,436 | ,052 | ,129 | ,285 | ,244 | -,013 | ,057 | ,145 | 1 | ,279 | ,601* |
| | Sig. (2-tailed) | ,136 | ,009 | ,566 | ,060 | ,001 | ,033 | ,843 | ,490 | ,077 | ,843 | ,054 | ,827 | ,587 | ,223 | ,299 | ,956 | ,810 | ,542 | | ,234 | ,005 |
| | N | 20 | 20 | 20 | 20 | 20 | 20 | 20 | 20 | 20 | 20 | 20 | 20 | 20 | 20 | 20 | 20 | 20 | 20 | 20 | 20 | 20 |
| Item 40 | Pearson Correlation | -,069 | ,033 | ,160 | ,513* | ,079 | -,053 | ,593** | ,192 | ,306 | ,753* | ,433 | ,553* | ,427 | ,433 | ,388 | ,711* | ,561* | ,493* | ,279 | 1 | ,765* |
| | Sig. (2-tailed) | ,774 | ,891 | ,499 | ,021 | ,740 | ,826 | ,006 | ,416 | ,190 | ,000 | ,057 | ,011 | ,060 | ,057 | ,091 | ,000 | ,010 | ,027 | ,234 | | ,000 |
| | N | 20 | 20 | 20 | 20 | 20 | 20 | 20 | 20 | 20 | 20 | 20 | 20 | 20 | 20 | 20 | 20 | 20 | 20 | 20 | 20 | 20 |
| Budaya Organisasi | Pearson Correlation | ,310 | ,343 | ,350 | ,722** | ,362 | ,373 | ,389 | ,463* | ,542* | ,541* | ,729* | ,457* | ,570* | ,663* | ,531* | ,528* | ,645* | ,523* | ,601* | ,765* | 1 |
| | Sig. (2-tailed) | ,183 | ,138 | ,131 | ,000 | ,117 | ,105 | ,090 | ,040 | ,014 | ,014 | ,000 | ,043 | ,009 | ,001 | ,016 | ,017 | ,002 | ,018 | ,005 | ,000 | |
| | N | 20 | 20 | 20 | 20 | 20 | 20 | 20 | 20 | 20 | 20 | 20 | 20 | 20 | 20 | 20 | 20 | 20 | 20 | 20 | 20 | 20 |
| *. Correlation is significant at the 0.05 level (2-tailed). | | | | | | | | | | | | | | | | | | | | | | |
| **. Correlation is significant at the 0.01 level (2-tailed). | | | | | | | | | | | | | | | | | | | | | | |

LAMPIRAN 9

Validitas Iklim Kerja


| | | Correlations | | | | | | | | | | | | | | | | | | | | |
|---------|---------------------|--------------|---------|---------|---------|---------|---------|---------|---------|---------|---------|---------|---------|---------|---------|---------|---------|---------|---------|---------|---------|-------------|
| | | Item 41 | Item 42 | Item 43 | Item 44 | Item 45 | Item 46 | Item 47 | Item 48 | Item 49 | Item 50 | Item 51 | Item 52 | Item 53 | Item 54 | Item 55 | Item 56 | Item 57 | Item 58 | Item 59 | Item 60 | Iklim Kerja |
| Item 41 | Pearson Correlation | 1 | ,320 | ,410 | ,054 | ,251 | -,391 | ,120 | ,359 | ,194 | -,190 | ,406 | -,078 | ,041 | ,076 | ,456* | -,212 | ,166 | ,360 | -,259 | -,046 | ,322 |
| | Sig. (2-tailed) | | ,169 | ,073 | ,821 | ,286 | ,088 | ,614 | ,120 | ,413 | ,423 | ,076 | ,744 | ,862 | ,750 | ,044 | ,371 | ,484 | ,119 | ,270 | ,848 | ,166 |
| | N | 20 | 20 | 20 | 20 | 20 | 20 | 20 | 20 | 20 | 20 | 20 | 20 | 20 | 20 | 20 | 20 | 20 | 20 | 20 | 20 | 20 |
| Item 42 | Pearson Correlation | ,320 | 1 | ,145 | ,083 | -,063 | ,027 | ,057 | ,304 | ,297 | ,073 | ,311 | ,254 | ,064 | ,367 | ,233 | -,267 | ,343 | ,006 | -,047 | ,047 | ,363 |
| | Sig. (2-tailed) | ,169 | | ,542 | ,728 | ,793 | ,910 | ,811 | ,192 | ,203 | ,760 | ,182 | ,280 | ,790 | ,112 | ,323 | ,256 | ,139 | ,980 | ,845 | ,845 | ,115 |
| | N | 20 | 20 | 20 | 20 | 20 | 20 | 20 | 20 | 20 | 20 | 20 | 20 | 20 | 20 | 20 | 20 | 20 | 20 | 20 | 20 | 20 |
| Item 43 | Pearson Correlation | ,410 | ,145 | 1 | ,311 | ,089 | ,153 | ,100 | ,563** | ,121 | -,104 | ,444* | -,043 | ,212 | ,131 | ,532* | ,050 | ,452* | ,251 | -,017 | ,517* | ,587** |
| | Sig. (2-tailed) | ,073 | ,542 | | ,181 | ,708 | ,518 | ,676 | ,010 | ,611 | ,663 | ,050 | ,858 | ,370 | ,583 | ,016 | ,835 | ,046 | ,285 | ,944 | ,020 | ,007 |
| | N | 20 | 20 | 20 | 20 | 20 | 20 | 20 | 20 | 20 | 20 | 20 | 20 | 20 | 20 | 20 | 20 | 20 | 20 | 20 | 20 | 20 |
| Item 44 | Pearson Correlation | ,054 | ,083 | ,311 | 1 | ,267 | ,625** | ,455* | ,084 | -,094 | ,453* | ,415 | ,385 | ,506* | ,244 | ,393 | ,402 | ,395 | ,105 | ,177 | ,343 | ,749** |
| | Sig. (2-tailed) | ,821 | ,728 | ,181 | | ,256 | ,003 | ,044 | ,725 | ,692 | ,045 | ,069 | ,094 | ,023 | ,299 | ,086 | ,079 | ,085 | ,659 | ,456 | ,139 | ,000 |
| | N | 20 | 20 | 20 | 20 | 20 | 20 | 20 | 20 | 20 | 20 | 20 | 20 | 20 | 20 | 20 | 20 | 20 | 20 | 20 | 20 | 20 |

| | | | | | | | | | | | | | | | | | | | | | | |
|---------|---------------------|-------|-------|--------|--------|-------|--------|------|-------|-------|--------|-------|-------|-------|-------|-------|--------|-------|-------|-------|-------|-------|
| Item 45 | Pearson Correlation | ,251 | -,063 | ,089 | ,267 | 1 | ,005 | ,313 | ,256 | -,112 | -,077 | ,000 | ,111 | ,049 | ,079 | ,271 | ,331 | ,060 | -,042 | ,136 | ,235 | ,336 |
| | Sig. (2-tailed) | ,286 | ,793 | ,708 | ,256 | | ,984 | ,179 | ,275 | ,637 | ,747 | 1,000 | ,643 | ,839 | ,740 | ,248 | ,154 | ,800 | ,861 | ,567 | ,319 | ,148 |
| | N | 20 | 20 | 20 | 20 | 20 | 20 | 20 | 20 | 20 | 20 | 20 | 20 | 20 | 20 | 20 | 20 | 20 | 20 | 20 | 20 | 20 |
| Item 46 | Pearson Correlation | -,391 | ,027 | ,153 | ,625** | ,005 | 1 | ,346 | ,039 | -,157 | ,616** | ,082 | ,190 | ,460* | -,097 | ,222 | ,515* | ,386 | -,202 | ,260 | ,482* | ,516* |
| | Sig. (2-tailed) | ,088 | ,910 | ,518 | ,003 | ,984 | | ,135 | ,870 | ,508 | ,004 | ,730 | ,424 | ,041 | ,684 | ,347 | ,020 | ,093 | ,392 | ,269 | ,031 | ,020 |
| | N | 20 | 20 | 20 | 20 | 20 | 20 | 20 | 20 | 20 | 20 | 20 | 20 | 20 | 20 | 20 | 20 | 20 | 20 | 20 | 20 | 20 |
| Item 47 | Pearson Correlation | ,120 | ,057 | ,100 | ,455* | ,313 | ,346 | 1 | ,176 | ,016 | ,382 | -,175 | -,213 | ,316 | -,019 | ,297 | ,662** | -,135 | ,093 | ,465* | ,325 | ,531* |
| | Sig. (2-tailed) | ,614 | ,811 | ,676 | ,044 | ,179 | ,135 | | ,459 | ,947 | ,096 | ,460 | ,367 | ,175 | ,937 | ,203 | ,001 | ,569 | ,695 | ,039 | ,163 | ,016 |
| | N | 20 | 20 | 20 | 20 | 20 | 20 | 20 | 20 | 20 | 20 | 20 | 20 | 20 | 20 | 20 | 20 | 20 | 20 | 20 | 20 | 20 |
| Item 48 | Pearson Correlation | ,359 | ,304 | ,563** | ,084 | ,256 | ,039 | ,176 | 1 | ,144 | -,141 | ,226 | -,029 | -,216 | ,089 | ,429 | -,135 | ,414 | ,186 | -,125 | ,465* | ,427 |
| | Sig. (2-tailed) | ,120 | ,192 | ,010 | ,725 | ,275 | ,870 | ,459 | | ,544 | ,553 | ,337 | ,904 | ,360 | ,709 | ,059 | ,571 | ,070 | ,433 | ,600 | ,039 | ,061 |
| | N | 20 | 20 | 20 | 20 | 20 | 20 | 20 | 20 | 20 | 20 | 20 | 20 | 20 | 20 | 20 | 20 | 20 | 20 | 20 | 20 | 20 |
| Item 49 | Pearson Correlation | ,194 | ,297 | ,121 | -,094 | -,112 | -,157 | ,016 | ,144 | 1 | ,146 | ,156 | ,374 | -,195 | ,125 | -,023 | ,058 | ,198 | ,533* | ,059 | ,059 | ,327 |
| | Sig. (2-tailed) | ,413 | ,203 | ,611 | ,692 | ,637 | ,508 | ,947 | ,544 | | ,539 | ,512 | ,104 | ,410 | ,599 | ,922 | ,808 | ,402 | ,016 | ,806 | ,806 | ,160 |
| | N | 20 | 20 | 20 | 20 | 20 | 20 | 20 | 20 | 20 | 20 | 20 | 20 | 20 | 20 | 20 | 20 | 20 | 20 | 20 | 20 | 20 |
| Item 50 | Pearson Correlation | -,190 | ,073 | -,104 | ,453* | -,077 | ,616** | ,382 | -,141 | ,146 | 1 | -,134 | ,321 | ,061 | -,429 | -,080 | ,299 | ,227 | ,209 | ,000 | ,000 | ,331 |

| | | | | | | | | | | | | | | | | | | | | | | |
|---------|---------------------|-------|------|-------|-------|-------|-------|-------|-------|-------|-------|------|-------|------|-------|-------|--------|-------|-------|--------|-------|-------|
| | Sig. (2-tailed) | ,423 | ,760 | ,663 | ,045 | ,747 | ,004 | ,096 | ,553 | ,539 | | ,574 | ,168 | ,799 | ,059 | ,737 | ,201 | ,337 | ,377 | 1,000 | 1,000 | ,154 |
| | N | 20 | 20 | 20 | 20 | 20 | 20 | 20 | 20 | 20 | 20 | 20 | 20 | 20 | 20 | 20 | 20 | 20 | 20 | 20 | 20 | 20 |
| Item 51 | Pearson Correlation | ,406 | ,311 | ,444* | ,415 | ,000 | ,082 | -,175 | ,226 | ,156 | -,134 | 1 | ,343 | ,260 | ,536* | ,086 | -,160 | ,404 | ,167 | -,107 | ,322 | ,490* |
| | Sig. (2-tailed) | ,076 | ,182 | ,050 | ,069 | 1,000 | ,730 | ,460 | ,337 | ,512 | ,574 | | ,139 | ,269 | ,015 | ,720 | ,501 | ,077 | ,481 | ,652 | ,166 | ,028 |
| | N | 20 | 20 | 20 | 20 | 20 | 20 | 20 | 20 | 20 | 20 | 20 | 20 | 20 | 20 | 20 | 20 | 20 | 20 | 20 | 20 | 20 |
| Item 52 | Pearson Correlation | -,078 | ,254 | -,043 | ,385 | ,111 | ,190 | -,213 | -,029 | ,374 | ,321 | ,343 | 1 | ,012 | ,162 | -,164 | -,041 | ,326 | ,043 | -,021 | ,021 | ,324 |
| | Sig. (2-tailed) | ,744 | ,280 | ,858 | ,094 | ,643 | ,424 | ,367 | ,904 | ,104 | ,168 | ,139 | | ,958 | ,496 | ,489 | ,864 | ,161 | ,858 | ,931 | ,931 | ,163 |
| | N | 20 | 20 | 20 | 20 | 20 | 20 | 20 | 20 | 20 | 20 | 20 | 20 | 20 | 20 | 20 | 20 | 20 | 20 | 20 | 20 | 20 |
| Item 53 | Pearson Correlation | ,041 | ,064 | ,212 | ,506* | ,049 | ,460* | ,316 | -,216 | -,195 | ,061 | ,260 | ,012 | 1 | ,257 | ,408 | ,590** | -,077 | -,099 | ,615** | ,458* | ,524* |
| | Sig. (2-tailed) | ,862 | ,790 | ,370 | ,023 | ,839 | ,041 | ,175 | ,360 | ,410 | ,799 | ,269 | ,958 | | ,273 | ,074 | ,006 | ,747 | ,678 | ,004 | ,042 | ,018 |
| | N | 20 | 20 | 20 | 20 | 20 | 20 | 20 | 20 | 20 | 20 | 20 | 20 | 20 | 20 | 20 | 20 | 20 | 20 | 20 | 20 | 20 |
| Item 54 | Pearson Correlation | ,076 | ,367 | ,131 | ,244 | ,079 | -,097 | -,019 | ,089 | ,125 | -,429 | ,536 | ,162 | ,257 | 1 | ,046 | ,011 | ,061 | -,042 | ,322 | ,368 | ,331 |
| | Sig. (2-tailed) | ,750 | ,112 | ,583 | ,299 | ,740 | ,684 | ,937 | ,709 | ,599 | ,059 | ,015 | ,496 | ,273 | | ,848 | ,962 | ,800 | ,861 | ,166 | ,110 | ,153 |
| | N | 20 | 20 | 20 | 20 | 20 | 20 | 20 | 20 | 20 | 20 | 20 | 20 | 20 | 20 | 20 | 20 | 20 | 20 | 20 | 20 | 20 |
| Item 55 | Pearson Correlation | ,456* | ,233 | ,532* | ,393 | ,271 | ,222 | ,297 | ,429 | -,023 | -,080 | ,086 | -,164 | ,408 | ,046 | 1 | ,191 | ,315 | ,117 | ,064 | ,193 | ,542* |
| | Sig. (2-tailed) | ,044 | ,323 | ,016 | ,086 | ,248 | ,347 | ,203 | ,059 | ,922 | ,737 | ,720 | ,489 | ,074 | ,848 | | ,419 | ,177 | ,623 | ,788 | ,415 | ,014 |

| | | | | | | | | | | | | | | | | | | | | | | |
|---------|---------------------|-------|-------|-------------------|------|-------|-------------------|--------------------|-------------------|-------------------|-------|-------|-------|--------------------|-------|------|--------------------|-------|-------|--------------------|--------------------|--------------------|
| | N | 20 | 20 | 20 | 20 | 20 | 20 | 20 | 20 | 20 | 20 | 20 | 20 | 20 | 20 | 20 | 20 | 20 | 20 | 20 | 20 | 20 |
| Item 56 | Pearson Correlation | -,212 | -,267 | ,050 | ,402 | ,331 | ,515 [*] | ,662 ^{**} | -,135 | ,058 | ,299 | -,160 | -,041 | ,590 ^{**} | ,011 | ,191 | 1 | -,229 | ,033 | ,704 ^{**} | ,496 [*] | ,503 [*] |
| | Sig. (2-tailed) | ,371 | ,256 | ,835 | ,079 | ,154 | ,020 | ,001 | ,571 | ,808 | ,201 | ,501 | ,864 | ,006 | ,962 | ,419 | | ,332 | ,889 | ,001 | ,026 | ,024 |
| | N | 20 | 20 | 20 | 20 | 20 | 20 | 20 | 20 | 20 | 20 | 20 | 20 | 20 | 20 | 20 | 20 | 20 | 20 | 20 | 20 | 20 |
| Item 57 | Pearson Correlation | ,166 | ,343 | ,452 [*] | ,395 | ,060 | ,386 | -,135 | ,414 | ,198 | ,227 | ,404 | ,326 | -,077 | ,061 | ,315 | -,229 | 1 | ,003 | -,328 | ,206 | ,443 |
| | Sig. (2-tailed) | ,484 | ,139 | ,046 | ,085 | ,800 | ,093 | ,569 | ,070 | ,402 | ,337 | ,077 | ,161 | ,747 | ,800 | ,177 | ,332 | | ,989 | ,158 | ,383 | ,050 |
| | N | 20 | 20 | 20 | 20 | 20 | 20 | 20 | 20 | 20 | 20 | 20 | 20 | 20 | 20 | 20 | 20 | 20 | 20 | 20 | 20 | 20 |
| Item 58 | Pearson Correlation | ,360 | ,006 | ,251 | ,105 | -,042 | -,202 | ,093 | ,186 | ,533 [*] | ,209 | ,167 | ,043 | -,099 | -,042 | ,117 | ,033 | ,003 | 1 | -,025 | ,025 | ,334 |
| | Sig. (2-tailed) | ,119 | ,980 | ,285 | ,659 | ,861 | ,392 | ,695 | ,433 | ,016 | ,377 | ,481 | ,858 | ,678 | ,861 | ,623 | ,889 | ,989 | | ,916 | ,916 | ,150 |
| | N | 20 | 20 | 20 | 20 | 20 | 20 | 20 | 20 | 20 | 20 | 20 | 20 | 20 | 20 | 20 | 20 | 20 | 20 | 20 | 20 | 20 |
| Item 59 | Pearson Correlation | -,259 | -,047 | -,017 | ,177 | ,136 | ,260 | ,465 [*] | -,125 | ,059 | ,000 | -,107 | -,021 | ,615 ^{**} | ,322 | ,064 | ,704 ^{**} | -,328 | -,025 | 1 | ,613 ^{**} | ,380 |
| | Sig. (2-tailed) | ,270 | ,845 | ,944 | ,456 | ,567 | ,269 | ,039 | ,600 | ,806 | 1,000 | ,652 | ,931 | ,004 | ,166 | ,788 | ,001 | ,158 | ,916 | | ,004 | ,098 |
| | N | 20 | 20 | 20 | 20 | 20 | 20 | 20 | 20 | 20 | 20 | 20 | 20 | 20 | 20 | 20 | 20 | 20 | 20 | 20 | 20 | 20 |
| Item 60 | Pearson Correlation | -,046 | ,047 | ,517 [*] | ,343 | ,235 | ,482 [*] | ,325 | ,465 [*] | ,059 | ,000 | ,322 | ,021 | ,458 [*] | ,368 | ,193 | ,496 [*] | ,206 | ,025 | ,613 ^{**} | 1 | ,658 ^{**} |
| | Sig. (2-tailed) | ,848 | ,845 | ,020 | ,139 | ,319 | ,031 | ,163 | ,039 | ,806 | 1,000 | ,166 | ,931 | ,042 | ,110 | ,415 | ,026 | ,383 | ,916 | ,004 | | ,002 |
| | N | 20 | 20 | 20 | 20 | 20 | 20 | 20 | 20 | 20 | 20 | 20 | 20 | 20 | 20 | 20 | 20 | 20 | 20 | 20 | 20 | 20 |

| | | | | | | | | | | | | | | | | | | | | | | |
|--|---------------------|------|------|--------|--------|------|-------|-------|------|------|------|-------|------|-------|------|-------|-------|------|------|------|--------|----|
| Iklim Kerja | Pearson Correlation | ,322 | ,363 | ,587** | ,749** | ,336 | ,516* | ,531* | ,427 | ,327 | ,331 | ,490* | ,324 | ,524* | ,331 | ,542* | ,503* | ,443 | ,334 | ,380 | ,658** | 1 |
| | Sig. (2-tailed) | ,166 | ,115 | ,007 | ,000 | ,148 | ,020 | ,016 | ,061 | ,160 | ,154 | ,028 | ,163 | ,018 | ,153 | ,014 | ,024 | ,050 | ,150 | ,098 | ,002 | |
| | N | 20 | 20 | 20 | 20 | 20 | 20 | 20 | 20 | 20 | 20 | 20 | 20 | 20 | 20 | 20 | 20 | 20 | 20 | 20 | 20 | 20 |
| *. Correlation is significant at the 0.05 level (2-tailed). | | | | | | | | | | | | | | | | | | | | | | |
| **. Correlation is significant at the 0.01 level (2-tailed). | | | | | | | | | | | | | | | | | | | | | | |



LAMPIRAN 12

Hasil Pengujian Reliabilitas Instrumen Komunikasi Organisasi

Reliability Statistics

| Cronbach's Alpha | N of Items |
|------------------|------------|
| ,877 | 20 |

Item-Total Statistics

| | Scale Mean if Item Deleted | Scale Variance if Item Deleted | Corrected Item- Total Correlation | Cronbach's Alpha if Item Deleted |
|---------|----------------------------------|--------------------------------------|--------------------------------------|--|
| Item_1 | 81,25 | 76,724 | ,562 | ,870 |
| Item_2 | 81,35 | 76,976 | ,395 | ,875 |
| Item_3 | 81,55 | 80,471 | ,267 | ,878 |
| Item_4 | 81,95 | 74,787 | ,448 | ,874 |
| Item_5 | 81,10 | 72,832 | ,588 | ,868 |
| Item_6 | 80,95 | 74,050 | ,635 | ,866 |
| Item_7 | 80,95 | 80,155 | ,369 | ,875 |
| Item_8 | 80,95 | 79,313 | ,450 | ,873 |
| Item_9 | 81,25 | 74,303 | ,632 | ,867 |
| Item_10 | 81,25 | 77,461 | ,502 | ,871 |
| Item_11 | 80,75 | 79,776 | ,617 | ,872 |
| Item_12 | 81,45 | 79,839 | ,233 | ,881 |
| Item_13 | 81,25 | 77,882 | ,468 | ,872 |
| Item_14 | 80,95 | 76,892 | ,596 | ,869 |
| Item_15 | 81,05 | 75,208 | ,736 | ,865 |
| Item_16 | 81,30 | 79,379 | ,359 | ,875 |
| Item_17 | 81,75 | 70,197 | ,566 | ,870 |
| Item_18 | 81,60 | 69,200 | ,811 | ,858 |
| Item_19 | 81,55 | 80,366 | ,244 | ,879 |
| Item_20 | 81,25 | 78,724 | ,401 | ,874 |

LAMPIRAN 13

Hasil Pengujian Reliabilitas Instrumen Budaya Organisasi

Reliability Statistics

| Cronbach's Alpha | N of Items |
|------------------|------------|
| ,843 | 20 |

Item-Total Statistics

| | Scale Mean if Item Deleted | Scale Variance if Item Deleted | Corrected Item- Total Correlation | Cronbach's Alpha if Item Deleted |
|---------|----------------------------------|--------------------------------------|--------------------------------------|--|
| Item_21 | 81,90 | 53,147 | ,202 | ,847 |
| Item_22 | 81,80 | 53,221 | ,255 | ,843 |
| Item_23 | 81,25 | 53,671 | ,278 | ,841 |
| Item_24 | 81,85 | 48,134 | ,663 | ,824 |
| Item_25 | 82,05 | 51,839 | ,233 | ,849 |
| Item_26 | 82,10 | 52,200 | ,264 | ,845 |
| Item_27 | 81,50 | 52,579 | ,298 | ,841 |
| Item_28 | 81,25 | 53,250 | ,409 | ,838 |
| Item_29 | 81,00 | 54,000 | ,512 | ,838 |
| Item_30 | 81,55 | 50,471 | ,457 | ,834 |
| Item_31 | 81,30 | 50,221 | ,688 | ,827 |
| Item_32 | 81,65 | 51,292 | ,361 | ,839 |
| Item_33 | 81,40 | 50,989 | ,503 | ,833 |
| Item_34 | 81,25 | 51,776 | ,624 | ,831 |
| Item_35 | 81,40 | 51,937 | ,469 | ,835 |
| Item_36 | 81,70 | 50,116 | ,434 | ,836 |
| Item_37 | 81,55 | 50,366 | ,588 | ,829 |
| Item_38 | 81,65 | 51,292 | ,449 | ,835 |
| Item_39 | 81,85 | 49,187 | ,517 | ,831 |
| Item_40 | 82,10 | 46,937 | ,708 | ,821 |

LAMPIRAN 14

Hasil Pengujian Reliabilitas Instrumen Iklim Kerja

Reliability Statistics

| Cronbach's Alpha | N of Items |
|------------------|------------|
| ,787 | 20 |

Item-Total Statistics

| | Scale Mean if Item Deleted | Scale Variance if Item Deleted | Corrected Item- Total Correlation | Cronbach's Alpha if Item Deleted |
|---------|----------------------------------|--------------------------------------|--------------------------------------|--|
| Item_41 | 75,70 | 55,589 | ,249 | ,784 |
| Item_42 | 76,15 | 54,450 | ,269 | ,783 |
| Item_43 | 76,45 | 49,524 | ,479 | ,769 |
| Item_44 | 76,30 | 48,853 | ,690 | ,755 |
| Item_45 | 76,90 | 54,937 | ,245 | ,784 |
| Item_46 | 76,40 | 52,884 | ,439 | ,774 |
| Item_47 | 76,20 | 50,800 | ,421 | ,774 |
| Item_48 | 76,10 | 53,568 | ,334 | ,779 |
| Item_49 | 76,50 | 54,895 | ,230 | ,785 |
| Item_50 | 76,25 | 54,408 | ,218 | ,787 |
| Item_51 | 76,25 | 52,513 | ,398 | ,775 |
| Item_52 | 76,45 | 54,576 | ,213 | ,787 |
| Item_53 | 76,20 | 51,537 | ,425 | ,773 |
| Item_54 | 75,95 | 54,787 | ,233 | ,785 |
| Item_55 | 76,50 | 52,789 | ,470 | ,772 |
| Item_56 | 76,45 | 50,682 | ,377 | ,778 |
| Item_57 | 76,20 | 53,642 | ,358 | ,778 |
| Item_58 | 76,30 | 53,800 | ,198 | ,791 |
| Item_59 | 75,55 | 55,208 | ,314 | ,781 |
| Item_60 | 75,95 | 52,787 | ,613 | ,769 |

LAMPIRAN 15

DATA GURU
(RESPONDEN UJI COBA INSTRUMEN DAN RESPONDEN PENELITIAN)

A. Data Responden di MTsN 3 Bone (Lokasi Uji Coba Instrumen)

| No. | Nama Guru/Pegawai/Nip /NUPTK | L/P | Jabatan | Status Kepegawaian |
|-----|--|-----|-----------------|--------------------|
| 1 | Hj.Kasmawati, S.Ag.MA 19631117 198708 2 009 1563731636200023 | P | Kepala Madrasah | PNS |
| 2 | St. Hapsah, S.Pd.I 19680701 199403 2 002 5039746649300023 | P | Guru | PNS |
| 3 | Dra. H. St. Hamidah 19631231 199603 2 003 2562741641300003 | P | Guru | PNS |
| 4 | Muh. Basri, S.Pd 2737747654200002 | L | Guru | PNS |
| 5 | Rasdiyanah Nur, S.Pd 4635764664300002 | P | Guru | GTT |
| 6 | Amirullah, S.Pd.I 19730526 200701 2 017 | L | Guru | PNS |
| 7 | Miswati, S.Pd 3649765665300002 | P | Guru | GTT |
| 8 | Rosmiah, S.Pd.I 6845752653300032 | P | Guru | GTT |
| 9 | Jamaluddin, S.Pd.I 19770705 200701 1 003 203775565920003 | L | Guru | PNS |
| 10 | Asriwanti, S.Pd 19770920 200710 2 006 1252755659300003 | P | Guru | PNS |
| 11 | Andi Maemunah Kadir, S.E 5561748650300023 | P | Guru | GTT |

| | | | | |
|----|--|---|------|-----|
| 12 | Subaedah, S.Ag 19720510 200701 2 009 784275065300012 | P | Guru | PNS |
| 13 | Rohani, S.Ag 5433751653300022 | L | Guru | GTT |
| 14 | Wahyuddin, S.Pd 19731231 200710 1 016 2563751652200203 | L | Guru | PNS |
| 15 | Nurdin, S.Pd.I, M.Pd.I 19751231 200710 1 003 15637536542011003 | L | Guru | PNS |
| 16 | Hamidah, S.Ag 19770327 20071 2 018 197703272007101003 | P | Guru | PNS |
| 17 | Herawati, S.Pd 19800505 200710 2 002 18377558660300032 | P | Guru | PNS |
| 18 | Suhartina, S.Pd.I, M.Si 19810113 200701 2 014 8445759661300002 | P | Guru | PNS |
| 19 | Sumarni, S.Pd.I 0356758660300023 | P | Guru | GTT |
| 20 | Nurhaeni, S.Pd.I 4559758660300033 | P | Guru | GTT |

B. Data Guru di MTsN 1 Bone (Lokasi Penelitian)


| No. | Nama Guru/Pegawai/Nip /NUPTK | L/P | Jabatan | Status Kepegawaian |
|-----|---|-----|-------------------|--------------------|
| 1 | Hj. Rosdianah, S.Pd 196707101992032002 | P | Guru | PNS |
| 2 | Hj. Satya, S.Pd.I 19650322 199403 2001 | P | Wakamad Kesiswaan | PNS |
| 3 | Nurjaya, S.Ag. 150 278 416 | P | Guru | PNS |

| | | | | |
|----|---|---|----------------------|---------|
| 4 | Ramlah, S.Ag. 19730927 200312 2001 | P | Guru | PNS |
| 5 | Samsiar, S.Ag. 19700301 199803 2001 | P | Guru | PNS |
| 6 | Muh. Yunus, S.Ag., S.Pd. 19740107 200312 1001 | L | Guru | PNS |
| 7 | Fahman, S. Pd. | L | GTT | Non PNS |
| 8 | Muh. Nakir, S.Pd. 19681231 200501 1055 | L | Guru | PNS |
| 9 | Dra. Rosmiani 19680727 200312 2002 | P | Guru | PNS |
| 10 | Nuraidah, SP., S. Pd. | P | GTT | Non PNS |
| 11 | Sanawati Muin, S.Pt.S.Pd. 19781007 200501 2005 | P | Guru | PNS |
| 12 | Dra. A. Nirmala, S.Ag. 19701104 200501 2004 | P | Guru | PNS |
| 13 | Alias Haseng, S.Pd. 19780817 200501 1007 | L | Guru | PNS |
| 14 | St. Muadah, S.Pd. 19751231 200501 2014 | P | Guru | PNS |
| 15 | Drs. Martang Azis 150 292 362 | L | Guru | PNS |
| 16 | Jabbar, S.Pd. 19710815 199512 1001 | L | Wakamad Kurikulum | PNS |
| 17 | Faisah, SE., S. Pd. | P | GTT | Non PNS |
| 18 | Hasbiah, S. Pd. I. | P | GTT | Non PNS |

| | | | | |
|----|---|---|---------|---------|
| 19 | Marlina, S. Pd. I. | P | GTT | Non PNS |
| 20 | Sitti Suaebah, S.Ag.,M.Pd.I. 150 303 792 | P | Guru | PNS |
| 21 | Wahyuddin, S.Pd | L | GTT | Non PNS |
| 22 | Sabang, S.Ag.,S.Pd.,MM. 19670325 200501 1004 | L | Wakamad | PNS |
| 23 | Pujiati, S.Pd. 19740110 200501 2003 | P | Guru | PNS |
| 24 | Muh. Nasri, S.Ag. Nip 196908132003121002 | L | Guru | PNS |
| 25 | Munawwir, S. Pd. I. | L | GTT | Non PNS |
| 26 | Haryani, S. Ag, S. Pd. I. | P | GTT | Non PNS |
| 27 | Mustaking, S.Pd.I. 19770608 200701 1014 | L | Guru | PNS |
| 28 | A. Asriani Abidin, S. Pd. I. | P | GTT | Non PNS |
| 29 | Andi Yusriani, S. Pd. | P | GTT | Non PNS |
| 30 | Sutriani, S. Pd. I. | P | GTT | Non PNS |
| 31 | St. Maesuri, SE., S. Pd. | P | GTT | Non PNS |
| 32 | Andi Rahmad Syamsu, Sp., S. Pd. | L | GTT | Non PNS |
| 33 | Junari, S. Pd. | P | GTT | Non PNS |

| | | | | |
|----|--|---|------|---------|
| 34 | Muhammad Abdul Muiz, S.Ag | L | GTT | Non PNS |
| 35 | Dra Darmawati 150 272 803 | P | Guru | PNS |
| 36 | Saedah, S.Pd | P | GTT | Non PNS |
| 37 | Arwan, S.Pd.I | L | GTT | Non PNS |
| 38 | Afianty karisma, S. Pd. | P | GTT | Non PNS |
| 39 | Darna, S. Pd. | P | GTT | Non PNS |
| 40 | A. Asriani Abidin, S. Pd. I. | P | GTT | Non PNS |
| 41 | Andi Yusriani, S. Pd. | P | GTT | Non PNS |
| 42 | Muhammad Syakir, S.Pd | L | GTT | Non PNS |
| 43 | Arwan, S.Pd.I | L | GTT | Non PNS |
| 44 | Afianty karisma, S. Pd.s | P | GTT | Non PNS |
| 45 | Darna, S. Pd. | P | GTT | Non PNS |
| 46 | Arnidah, S.Ag. 150 398 124 | P | Guru | PNS |
| 47 | Supiana, S.Ag. 19760309 200701 2023 | P | Guru | PNS |
| 48 | Dzulkifli, S.Pd | L | GTT | Non PNS |

| | | | | |
|----|--|---|------|---------|
| 49 | Hj. Rosdianah, S.Pd.I | P | GTT | Non PNS |
| 50 | Nur Alia, S.Pd | P | GTT | Non PNS |
| 51 | Andi Inryani Basri | P | GTT | Non PNS |
| 52 | Kasmawati, S.Ag. 19730308 200701 2022 | P | Guru | PNS |
| 53 | Astinah, S.Pd. 19750304 200501 2005 | P | Guru | PNS |
| 54 | Nurmaeni, S.Pd | P | GTT | Non PNS |
| 55 | Marwiah Nurhikmah | P | GTT | Non PNS |



LAMPIRAN 16 SURAT-SURAT



UNIVERSITAS ISLAM NEGERI ALAUDDIN MAKASSAR
FAKULTAS TARBİYAH DAN KEGURUAN
UNIT ALAUDDIN TESTING AND ASSESSMENT CENTER
 J. H. M. Yasin Limpo No. 36 Samata-Gowa, Tlp. 0411-1500365, Faks. 0411-8221400 Kodepos 92114
 Email: atace@uin-alauddin.ac.id



SURAT PENUNJUKAN VALIDATOR INSTRUMEN PENELITIAN
Nomor:030 /ATACe.03/I /2019

Yang bertanda tangan di bawah ini, Koordinator Validasi Instrumen Alauddin Testing dan Assessment Center (ATACe) Fakultas Tarbiyah dan Keguruan UIN Alauddin Makassar menunjuk Bapak/Ibu masing-masing sebagai Validator 1 dan Validator 2 untuk memvalidasi instrument penelitian mahasiswa berikut:

Nama : Akram
 NIM : 80300217029
 Semester : II (Dua)
 Program Studi : Manajemen Pendidikan Islam
 Fakultas : Pascasarja
 Judul Tesis :
"Korelasi Antara Komunikasi Organisasi dan Budaya Organisasi dengan Iklim Kerja di MTsN 1 Bone Kabupaten Bone"

Adapun Validator Instrumen tersebut masing-masing:

Validator I : *Dr. H. Anis Saifuddin, M.Pd.*
 Validator II : *Dr. Baharuddin, MM.*

Demikian surat ini dibuat untuk dipergunakan seperlunya.

Samata-Gowa, 25 Januari 2019

Ketua Unit ATACe

Dr. Sitti Manta, M.Ag.
 NIP 19731212 200003 2 001

Catatan:

- Semua Instrumen dilengkapi dengan lembar validasi
- Proposal Tesis yang sudah disahkan harus dilampirkan Kepada validator



UNIVERSITAS ISLAM NEGERI ALAUDDIN MAKASSAR
FAKULTAS TARBİYAH DAN KEGURUAN
UNIT ALAUDDIN TESTING AND ASSESSMENT CENTER
 Jl. H. M. Yasin Limpo No. 36 Samata-Gowa, Tlp. 0411-1500365, Faks. 0411-8221400 Kodepos 92114
 Email: atsace@uin-alauddin.ac.id



SURAT KETERANGAN VALIDASI
Nomor: 034/ATACe.03/I/2019

Yang bertanda tangan di bawah ini, Ketua Unit Alauddin Testing dan Assessment Center (ATACe) Fakultas Tarbiyah dan Keguruan UIN Alauddin Makassar menyatakan bahwa instrument penelitian yang disusun oleh,

Nama : Akram
 NIM : 80300217029
 Semester : II (Dua)
 Program Studi : Manajemen Pendidikan Islam
 Fakultas : Pascasarjana
 Judul Tesis :

"Korelasi antara Komunikasi Organisasi dan Budaya Organisasi dengan Iklim Kerja di MTsN 1 Bone Kabupaten Bone"

Telah diperiksa dan dikoreksi oleh validator sehingga dinyatakan layak untuk digunakan.

Demikian surat keterangan ini dibuat untuk dipergunakan seperlunya.

Samata-Gowa, 31 Januari 2019
 Ketua Unit ATACe


Nur Hafid, S.Pd., M.Si.
 NIP. 1980012292003121003



KEMENTERIAN AGAMA RI
UNIVERSITAS ISLAM NEGERI ALAUDDIN MAKASSAR
PASCASARJANA

Jln. HM. Yasin Lippo No. 36 Telp. 081346375666 04811-862450 Samata 92113

Samata, 29 Januari 2019

Nomor : B-194/Dn 06/PS/PP.00 9/01/2019
Lamp. : Instrumen Penelitian
Hal : Permohonan Izin Uji Coba Instrumen

Kepada Yth.,
Kepala MTsN 3 Bone
Di -
Kabupaten Bone

Assalamu Alaikum Wr. Wb.

Dengan hormat disampaikan bahwa mahasiswa Pascasarjana UIN Alauddin Makassar yang tersebut namanya di bawah ini:

| | |
|------------------|-----------------------------|
| Nama | Akram |
| NIM | 80300217029 |
| Tempat/Tgl Lahir | Watampone, 19 November 1995 |
| Konsentrasi | Manajemen Pendidikan Islam |

bermaksud mengadakan uji coba instrumen dalam rangka pengujian validitas instrumen penelitian Tesis dengan judul

"Korelasi Antara Komunikasi Organisasi dan Budaya Organisasi dengan Iklim Kerja di MTsN 1 Bone Kabupaten Bone"
sebagai salah satu syarat untuk melanjutkan pada tahap penelitian dengan promotor dan kopromotor

1. Dr. Susdiyanto, M.M.
2. Dr. Muhammad Yaumi, M.A., M.Hum.

Untuk maksud tersebut, kami mengharapkan agar kiranya diberi izin untuk melakukan uji coba instrumen penelitian. Demikian surat permohonan ini, atas perhatian dan kerja samanya diucapkan terima kasih.

Wassalam

An. Direktur Pascasarjana
Ketua Jurusan
Manajemen Pendidikan Islam,



Dr. Hj. St. Syamsudduha, M.Pd.
NIP. 19681228 199303 2 003



**KEMENTERIAN AGAMA
MADRASAH TSANAWIYAH NEGERI 3 BONE
KABUPATEN BONE**

Alamat : Jln. Poros Makassar di Leppangeng, Kec. Lappariaja, Kab. Bone tlp. (0481)2910354

SURAT KETERANGAN UJI COBA INSTRUMEN

NOMOR: B-104 /Mts.21.03.03/KP.01.1/03/2019

Yang bertanda tangan di bawah ini Kepala MTsN 3 Bone menerangkan dengan sesungguhnya bahwa:

| | |
|-----------------------|-------------------------------|
| Nama | : Akram |
| NIM | : 80300217029 |
| Tempat, Tanggal Lahir | : Watampone, 19 November 1995 |
| Konsentrasi | : Manajemen Pendidikan Islam |

Telah melakukan uji coba instrumen di Madrasah Tsanawiyah Negeri 3 Bone dalam rangka pengujian validitas instrumen penelitian tesis dengan judul:

“Korelasi antara Komunikasi Organisasi dan Budaya Organisasi dengan Iklim Kerja di Madrasah Tsanawiyah Negeri 1 Bone Kabupaten Bone”

Demikian surat keterangan uji coba instrumen penelitian ini dibuat dengan kaidah akademik dan keilmuan serta dapat dipertanggungjawabkan selanjutnya, diberikan untuk dipergunakan sebagaimana mestinya.

Lappariaja, 13 Maret 2019

Kepala MTsN 3 Bone,

Hj. St. Kasmawati, S. Ag., MA.

NIP. 19631117 198703 2 009



KEMENTERIAN AGAMA RI
UNIVERSITAS ISLAM NEGERI ALAUDDIN MAKASSAR
PASCASARJANA

Jalan Sultan Alauddin No. 63 Telp. 0411-862450 Fax 0411-881528 Makassar 90221

Nomor : B-1694/Un.06/Ps/PP.00.9/01/2019
 Larfp : -
 Hal : Permohonan Izin Penelitian

Samata, 28 Januari 2019

Kepada Yang Terhormat
 Gubernur Provinsi Sulawesi-Selatan
 Cq.UPT P2T BKPMD Provinsi Sulawesi-Selatan
 Di -
 Makassar,

Assalamu Alaikum Wr. Wb.

Dengan hormat disampaikan bahwa mahasiswa Pascasarjana UIN Alauddin Makassar yang tersebut namanya di bawah ini:

N a m a : Akram
 N I M : 80300217029
 Program Studi : Manajemen Pendidikan Islam

bermaksud mengadakan penelitian dalam rangka penyusunan Tesis dengan judul:


"Kolerasi Antara Komunikasi Organisasi dan Budaya Organisasi Dengan Iklim Kerja Di Madrasah Tsanawiyah Negeri 1 Bone Kabupaten Bone".

sebagai salah satu syarat untuk memperoleh gelar Magister dalam bidang *Manajemen Pendidikan Islam* dengan Promotor dan Kopromotor:

1. Dr. H. Susdiyanto, M.Si. (Promotor)
2. Dr. Muhammad Yaumi, M.A., M.Hum. (Kopromotor)

Untuk maksud tersebut kami mengharapkan kiranya kepada Mahasiswa yang bersangkutan dapat diberi izin untuk mengadakan penelitian dari bulan Januari 2019 s/d Maret 2019.

Atas perhatian dan kerjasamanya kami ucapkan terima kasih

Wassalam
 Direktur,

 Prof. Dr. Sabri Samin, M.Ag
 NIP.19561231 198703 1 022



**PEMERINTAH PROVINSI SULAWESI SELATAN
DINAS PENANAMAN MODAL DAN PELAYANAN TERPADU SATU PINTU
BIDANG PENYELENGGARAAN PELAYANAN PERIZINAN**

Nomor : 10666/S.01/PTSP/2019
Lampiran :
Perihal : Izin Penelitian

Kepada Yth.
Bupati Bone

di-
Tempat

Berdasarkan surat Direktur PPs UIN Alauddin Makassar Nomor : B-189A/Un.06/PS/PP.00.9/01/2019 tanggal 28 Januari 2019 perihal tersebut diatas, mahasiswa/peneliti dibawah ini:

N a m a : AKRAM
Nomor Pokok : 80300217029
Program Studi : Manajemen Pendidikan Islam
Pekerjaan/Lembaga : Mahasiswa(S2)
Alamat : Jl. H. M. Yasin Limpo No. 36, Samata Gowa

Bermaksud untuk melakukan penelitian di daerah/kantor saudara dalam rangka penyusunan Tesis, dengan judul :

**" KOLERASI ANTARA KOMUNIKASI ORGANISASI DAN BUDAYA ORGANISASI DENGAN IKLIM KERJA DI
MADRASAH TSANAWIYAH NEGERI 1 BONE KABUPATEN BONE "**

UNIVERSITAS ISLAM NEGERI

Yang akan dilaksanakan dari : Tgl. 01 Februari s/d 01 April 2019

Sehubungan dengan hal tersebut diatas, pada prinsipnya kami *menyetujui* kegiatan dimaksud dengan ketentuan yang tertera di belakang surat izin penelitian.

Demikian Surat Keterangan ini diberikan agar dipergunakan sebagaimana mestinya.

Diterbitkan di Makassar
Pada tanggal : 30 Januari 2019

A.n. GUBERNUR SULAWESI SELATAN
KEPALA DINAS PENANAMAN MODAL DAN PELAYANAN TERPADU SATU
PINTU PROVINSI SULAWESI SELATAN
Selaku Administrator Pelayanan Perizinan Terpadu

A. M. YAMIN, SE., MS.

Pangkat: Pembina Ulama Madya
Nip : 19610513 199002 1 002



PEMERINTAH KABUPATEN BONE
DINAS PENANAMAN MODAL DAN PELAYANAN TERPADU SATU PINTU
 Jl. Jenderal Ahmad Yani No. 3 Watampone Telp. (0481) 25056

IZIN PENELITIAN

Nomor: 070/12.120/III/IP/DPMP/TSP/2019

DASAR HUKUM :

1. Undang-Undang Republik Indonesia Nomor 18 tahun 2002 tentang Sistem Nasional Penelitian, Pengembangan, dan Penerapan Ilmu Pengetahuan Teknologi;
2. Peraturan Menteri Dalam Negeri Nomor 7 Tahun 2014 tentang Perubahan Peraturan Menteri Dalam Negeri Nomor 64 Tahun 2011 tentang Pedoman Penerbitan Rekomendasi Penelitian;

Dengan ini memberikan Izin Penelitian Kepada :

N a m a : AKRAM
NIP/Nim/Nomor Pokok : 80300217029
Jenis Kelamin : Laki-Laki
Alamat : Jl. A. Sambaloge Baru Kel. Masumpu
 Kec. Tanete Riattang
Pekerjaan : Mahasiswa PPs UIN Alauddin Makassar

Maksud dan Tujuan mengadakan penelitian dalam rangka Penulisan Tesis dengan Judul :

“ KORELASI ANTARA KOMUNIKASI ORGANISASI DAN BUDAYA ORGANISASI DENGAN IKLIM KERJA DI MADRASAH TSANAWIYAH NEGERI 1 BONE KABUPATEN BONE ”

Lamanya Penelitian : 07 Februari 2019 s/d 07 April 2019

Dengan ketentuan sebagai berikut

1. Sebelum dan sesudah melaksanakan kegiatan penelitian kiranya melapor pada Kepala Madrasah Tsanawiyah Negeri 1 Bone Kabupaten Bone
2. Mentaati semua peraturan perundang-undangan yang berlaku, serta menghormati Adat Istiadat setempat.
3. Penelitian tidak menyimpang dari maksud izin yang diberikan.
4. Menyerahkan 1 (satu) exemplar Foto Copy hasil penelitian kepada Dinas Penanaman Modal dan Pelayanan Terpadu Satu Pintu Kabupaten Bone.
5. Surat Izin Penelitian ini dinyatakan tidak berlaku, bilamana pemegang izin ternyata tidak mentaati ketentuan-ketentuan tersebut diatas.

Demikian Izin Penelitian ini diberikan untuk dipergunakan sebagaimana mestinya.



Watampone, 07 Februari 2019

KEPALA,

Drs. MUHAMMAD AKBAR, MM

Pangkat : Pembina Utama Muda

Nip : 19660717 198603 1 009

Tembusan Kepada Yth.:

1. Bupati Bone di Watampone.
2. Ketua DPRD Kab. Bone di Watampone.
3. Kepala Badan Penelitian dan Pengembangan Kab. Bone di Watampone.
4. Kepala Kantor Kementerian Agama Kab. Bone di Watampone.
5. Kepala Madrasah Tsanawiyah Negeri 1 Bone Kab. Bone di Watampone.
6. Arsip



KEMENTERIAN AGAMA REPUBLIK INDONESIA
KANTOR KEMENTERIAN AGAMA KABUPATEN BONE
MADRASAH TSANAWIYAH NEGERI 1 BONE
 Jl. Letjen. Soekawati Watampone Kabupaten Bone Provinsi Sulawesi Selatan
 Telp. (0481) 21139; Faksimili (0481) 21139,
 Website : <http://mts1bone.sch.id> Email : mts1watampon@kemenag.go.id

SURAT IZIN PENELITIAN

Nomor : B - 094 /Mts.21.03.01/PP.06/02/2019

Yang bertanda tangan di bawah ini, Kepala Madrasah Tsanawiyah Negeri 1 Bone :

Nama : Muhammad Adam, S.Ag., MA
 NIP. : 197010032005011004
 Pangkat/Gol. : Pembina IV/a
 Jabatan : Kepala MTsN 1 Bone
 Alamat : Jl. Husain Jeddawi Watampone

menerangkan dengan sesungguhnya :

Nama : Akram
 Tempat / Tgl. Lahir : Watampone / 19 November 1995
 NIM : 80300217029
 Jurusan : Tarbiyah
 Program Studi : Manajemen Pendidikan Islam (PAI)

UNIVERSITAS ISLAM NEGERI

yang tersebut namanya diatas kami berikan izin untuk melaksanakan penelitian pada Madrasah Tsanawiyah Negeri 1 Bone dalam rangka penyusunan Tesis dengan judul :

MAKASSAR

"Korelasi antara Komunikasi Organisasi dan Budaya Organisasi dengan Iklim Kerja di Madrasah Tsanawiyah Negeri 1 Bone Kabupaten Bone"

Demikian Surat Izin Penelitian ini diberikan kepada yang bersangkutan untuk dipergunakan sebagaimana mestinya.

Watampone, 7 Februari 2019

Kepala,



Muhammad Adam, S.Ag., MA
 NIP. 197010032005011004



**KEMENTERIAN AGAMA REPUBLIK INDONESIA
KANTOR KEMENTERIAN AGAMA KABUPATEN BONE
MADRASAH TSANAWIYAH NEGERI 1 BONE**

Jl. Letjen. Soekawati Watampone Kabupaten Bone Provinsi Sulawesi Selatan
Telp. (0481) 21139, Faksimili (0481) 21139;
Website : <http://mts1bone.sch.id> Email : mtsawatampon@kemenag.go.id

SURAT KETERANGAN PENELITIAN

Nomor : B -158 /Mts.21.03.01/PP.06/03/2019

Yang bertanda tangan di bawah ini, Kepala Madrasah Tsanawiyah Negeri 1 Bone :

Nama : Muhammad Adam, S.Ag., MA
NIP. : 197010032005011004
Pangkat/Gol. : Pembina IV/a
Jabatan : Kepala MTsN 1 Bone
Alamat : Jl. Husain Jeddawi Watampone

menerangkan dengan sesungguhnya :

Nama : Akram
Tempat / Tgl. Lahir : Watampone / 19 November 1995
NIM : 80300217029
Konsentrasi : Manajemen Pendidikan Islam

yang tersebut namanya diatas telah melaksanakan penelitian pada Madrasah Tsanawiyah Negeri 1 Bone dalam rangka penyusunan Tesis dengan judul :

“Korelasi antara Komunikasi Organisasi dan Budaya Organisasi dengan Iklim Kerja di Madrasah Tsanawiyah Negeri 1 Bone Kabupaten Bone”

Demikian Surat Keterangan Penelitian ini diberikan kepada yang bersangkutan untuk dipergunakan sebagaimana mestinya.

Watampone, 8 Maret 2019

Kepala,


Muhammad Adam, S.Ag., MA
NIP. 197010032005011004

TESIS: AKRAM

ORIGINALITY REPORT

24%

SIMILARITY INDEX

23%

INTERNET SOURCES

7%

PUBLICATIONS

8%

STUDENT PAPERS

PRIMARY SOURCES

| | | |
|---|---|----|
| 1 | lib.unnes.ac.id Internet Source | 1% |
| 2 | etheses.iainponorogo.ac.id Internet Source | 1% |
| 3 | Submitted to Universitas Islam Indonesia Student Paper | 1% |
| 4 | www.slideshare.net Internet Source | 1% |
| 5 | repository.widyatama.ac.id Internet Source | 1% |
| 6 | eprints.uny.ac.id Internet Source | 1% |
| 7 | digilib.unimed.ac.id Internet Source | 1% |
| 8 | media.neliti.com Internet Source | 1% |
| 9 | www.spssindonesia.com Internet Source | 1% |

DAFTAR RIWAYAT HIDUP



Akram, lahir di Watampone pada tanggal 19 November 1995. Anak pertama dari dua bersaudara yang merupakan buah kasih sayang dari pasangan Sultani dan Hj. Sukma.

Pendidikan formal dimulai pada sekolah dasar di SD Negeri 23 Jeppe'e Kabupaten Bone tamat 2007. Sekolah menengah pertama di MTsN Watampone (sekarang MTsN 1 Bone) tamat tahun 2010. Sekolah menengah atas di SMA Negeri 1 Watampone (sekarang SMAN 1 Bone) dan tamat tahun 2013. Pada tahun yang sama, Ia diterima pada program studi manajemen pendidikan Islam, jurusan tarbiyah STAIN Watampone (sekarang IAIN Bone) tamat tahun 2017. Tahun 2017 diterima di program magister (S2) pascasarjana UIN Alauddin Makassar program studi manajemen pendidikan islam.

Bergelut dalam organisasi pergerakan mahasiswa Islam Indonesia (PMII) tahun 2013 dan musyawarah himpunan mahasiswa jurusan (M-HMJ) Tarbiyah STAIN Watampone (sekarang IAIN Bone) tahun 2013-2017.

CONTACT PERSON:

Email : akrambone19@gmail.com

Whatsapp : +62 821-9789-9006

Call/SMS : +62 853-4083-3437