

**EFEKTIVITAS PENGGUNAAN *SMARTPHONE* BERBANTUAN APLIKASI
PHYSICAL PHONE EXPERIMENT (PHYPHOX) TERHADAP
KETERAMPILAN PROSES SAINS PESERTA DIDIK
KELAS XI SMAN 1 WAJO**



**Diajukan untuk Memenuhi Salah Satu Syarat Meraih Gelar Sarjana
Pendidikan Fisika Jurusan Pendidikan Fisika
pada Fakultas Tarbiyah dan Keguruan**

UIN Alauddin Makassar

Oleh:

ANDIO CALEN EVAINS

NIM: 20600120029

FAKULTAS TARBIYAH DAN KEGURUAN

UIN ALAUDDIN MAKASSAR

2024

PERNYATAAN KEASLIAN SKRIPSI

Mahasiswa yang bertanda tangan di bawah ini:

Nama : Andio Calen Evains
NIM : 20600120029
Tempat/Tanggal Lahir : Pattiromusu, 29 Desember 2001
Jurusan : Pendidikan Fisika
Judul : Efektivitas Penggunaan *Smartphone* berbantuan Aplikasi *Physical Phone Experiment (Phyphox)* terhadap Keterampilan Proses Sains Peserta Didik Kelas XI SMA Negeri 1 Wajo

Menyatakan dengan sesungguhnya dan penuh kesadaran bahwa skripsi ini benar adalah hasil karya sendiri. Jika ditemukan hari terbukti bahwa ini merupakan duplikat, tiruan, plagiat, atau dibuat orang lain secara keseluruhan, maka skripsi dan gelar yang diperoleh karenanya batal demi hukum.

UNIVERSITAS ISLAM
Penulis

2024

ALA UDDIN
M A K A S S
Andio Calen Evains
20600120029

PENGESAHAN SKRIPSI

Skripsi berjudul “Efektivitas Penggunaan *Smartphone* berbantuan Aplikasi *Physical Phone Experiment (Phyphox)* terhadap Keterampilan Proses Sains Peserta Didik Kelas XI SMA Negeri 1 Wajo”, yang disusun oleh saudara Andio Calen Evains, NIM: 20600120029, mahasiswa Program Studi PFIS Fakultas Tarbiyah dan Keguruan UIN Alauddin Makassar, telah diuji dan dipertahankan dalam sidang Ujian Skripsi (Munaqasyah) yang diselenggarakan pada hari Senin, tanggal 12 Februari 2024 M. Dinyatakan telah dapat diterima sebagai salah satu syarat untuk memperoleh gelar Sarjana Pendidikan pada Jurusan Pendidikan Fisika dengan beberapa perbaikan.

Gowa, 16 Februari 2024

DEWAN PENGUJI Nomor SK 600 Tahun 2024

Ketua Sidang : Ali Umar Dani, S.Pd., M.PFis.

(.....)

Sekretaris Sidang : Rafiqah, S.Si., M.Pd.

(.....)

DEWAN PENGUJI:

Penguji I : Dr. Nuryamin, M.Ag.

(.....)

Penguji II : A. Jusriana, S.Si., M.Pd.

(.....)

Pembimbing I : Santih Anggereni, S.Si., M.Pd.

(.....)

Pembimbing II : Muh. Said L, S.Si., M.Pd.

(.....)

Disahkan Oleh:

Andi Achruh, M.Pd.I



196609081994031001

KATA PENGANTAR



Assalamualaikum Warahmatullahi Wabarakatuh

Alhamdulillah Robbil alamin, segala puji Syukur tiada hentinya penulis haturkan kehadiran Allah swt. Yang Maha pemberi petunjuk, anugerah, dan nikmat yang diberikan-Nya sehingga penulis dapat menyelesaikan skripsi ini dengan judul “**Efektivitas Penggunaan Smartphone Berbantuan Aplikasi *Phsyical Phone Experiment (Phyphox)* Terhadap Keterampilan Proses Sains Peserta Didik Kelas XI SMA Negeri 1 Wajo**”. Shalawat dan salam tetap tercurahkan kepada junjungan kita baginda Rasulullah saw. Nabi yang telah menggulung tikar kesesatan dan telah menghamparkan permadani-permadani keselamatan untuk kita semua umat Islam. Skripsi ini disusun sebagai tugas akhir penulis dalam menyelesaikan Pendidikan strata satu (S1) pada Jurusan Pendidikan Fisika, Fakultas Tarbiyah dan Keguruan, UIN Alauddin Makassar.

Skripsi ini terwujud berkat uluran tangan dari insan-insan yang telah digerakkan hatinya oleh Sang *Khaliq* untuk memberikan dukungan, bantuan, dan bimbingan bagi penulis. Oleh karena itu, penulis menghaturkan terima kasih dan rasa hormat yang tak terhingga dan teristimewa kepada kedua orang tua penulis Ayahanda **Basriadi** dan Ibunda **Hj. Jasmawati** atas segala do'a dan pengorbananya yang telah melahirkan, mengasuh, memelihara, mendidik, membimbing, dan menyayangi penulis dengan penuh kasih sayang serta pengorbanan yang tak terhitung dan senantiasa memberikan semangat, motivasi dan dorongan baik moril maupun material untuk menyelesaikan studi. Selanjutnya ucapan terimakasih dan penghargaan yang sedalam-dalamnya penulis sampaikan kepada:

1. Bapak **Prof. Drs. Hamdan Juhannis, M.A., Ph.D.** Rektor UIN Alauddin Makassar beserta Bapak **Prof. Dr. H. Kamaluddin Abunawas, M.Ag.** (Wakil Rektor I) **Dr. H. Andi Aderus, Lc., M.A.** (Wakil Rektor II) **Prof. Dr. H. Muhammad Halifah Mustamin, M.Pd.** (Wakil Rektor III) **Prof. Dr. H. Muhammad Amri, Lc., M.Ag.** (Wakil Rektor IV) atas segala fasilitas yang diberikan dalam menimba ilmu di dalamnya.
2. Bapak **Dr. H. Andi Achruh, M.Pd.I.**, Dekan Fakultas Tarbiyah dan Keguruan beserta Bapak **Dr. H. Muh. Rapi, M.Pd.** (Wakil Dekan I) Bapak **Dr. M. Rusdi, M.Ag.** (Wakil Dekan II) Bapak **Dr. Ridwan Idris, S.Ag., M.Pd.** (Wakil Dekan III) atas segala fasilitas yang diberikan dan memberikan bimbingan kepada penulis.
3. Ibunda **Santih Anggereni, S.Si., M.Pd.**, dan Bapak **Ali Umar Dani, S.Pd., M.PFis.** Ketua dan Sekretaris Prodi Pendidikan Fisika Fakultas Tarbiyah dan Keguruan UIN Alauddin Makassar atas segala fasilitas yang diberikan dan senantiasa memberikan dorongan, bimbingan dan nasihat kepada penulis.
4. Ibunda **Santih Anggereni, S.Si., M.Pd.**, dan Ayahanda **Muh. Said. L, S.Si., M.Pd.**, selaku pembimbing I dan pembimbing II yang telah banyak meluangkan waktu untuk memberikan bimbingan, pengarahan, serta dorongan yang sangat berharga bagi penulis.
5. Ibu **A. Jusriana, S.Si., M.Pd.** dan Ayahanda **Dr. Nur Yamin M.Ag.**, selaku dewan penguji yang telah memberikan arahan dan masukan positif dalam penyusunan skripsi ini.
6. Bapak **Muh Syihab Iqbal, S.Pd., M.Pd.** dan Ibunda **Suarti, S.Si., S.Pd., M.Pd** selaku validator penulis yang telah banyak meluangkan waktu untuk v

memberikan bimbingan, pengarahan, serta dorongan yang sangat berharga bagi penulis.

7. **Bapak dan Ibu Dosen** serta **Staf Prodi Pendidikan Fisika** atas ilmu dan didikannya selama penulis menempuh Pendidikan sehingga penulis merasa sangat terbantu dalam proses penyusunan skripsi ini.
8. Ibunda **Hj. Andi Fatmawati, S.Pd., M.Si.**, dan Ayahanda **H. Mahdi, S.Pd** selaku kepala madrasah dan guru Fisika SMA Negeri 1 Wajo yang telah memberikan bimbingan dan arahan selama proses penelitian di kelas XI
9. **Bapak dan Ibu Guru, Pegawai**, serta **Peserta Didik** Kelas XI SMA Negeri 1 Wajo yang telah membantu kelancaran penelitian yang dilakukan oleh penulis.
10. Kepada **teman-teman** yang menemani dan membantu mendokumentasikan selama peneliti melakukan penelitian di SMA Negeri 1 Wajo.
11. Kepada teman-teman **HAD20N**, terimakasih atas kebersamaan sejak penulis memulai perkuliahan serta saran, dukungan, dan motivasi selama penulis menyusun skripsi ini.
12. Serta semua pihak yang tidak dapat disebutkan satu persatu, terimakasih atas segala bentuk bantuan, dukungan dan perhatiannya hingga skripsi ini dapat terselesaikan dengan baik.
13. Dan terima kasih kepada diri sendiri yang sudah kuat atas segala perjalanan yang sudah ditempuh selama ini.

Penulis menyadari sepenuhnya bahwa skripsi ini jauh dari kesempurnaan. Oleh karena itu, dengan kerendahan hati, penulis menerima saran dan kritik yang sifatnya konstruktif dari berbagai pihak demi kesempurnaan skripsi ini.

Akhirnya, hanya kepada Allah SWT. Penulis memohon ridho dan *maghfirah*-Nya, semoga segala dukungan serta bantuan semua pihak mendapat pahala yang berlipat ganda di sisi Allah SWT., semoga karya ini dapat bermanfaat kepada para pembaca, *Aamiin*.

Wassalamualaikum Warahmatullahi Wabarakatuh

Gowa, Februari 2024
Penulis

Andio Calen Evains
NIM. 20600120029

UNIVERSITAS ISLAM NEGERI
ALAUDDIN
M A K A S S A R

DAFTAR ISI

	Halaman
PERNYATAAN KEASLIAN SKRIPSI.....	i
PENGESAHAN SKRIPSI	ii
KATA PENGANTAR	iii
DAFTAR ISI.....	vii
DAFTAR TABEL.....	x
DAFTAR GAMBAR	xi
ABSTRAK	xii
BAB 1	1
PENDAHULUAN	1
A.Latar Belakang	1
B.Rumusan Masalah	7
C.Hipotesis.....	8
D.Definisi Operasional Variabel.....	8
E. Kajian Pustaka.....	9
F. Tujuan dan Manfaat Penelitian	12
BAB II.....	14
TINJAUAN TEORITIS	14
A.Aplikasi Phyphox.....	14
B.Pembelajaran	20
C.Jenis Media Pembelajaran.....	21
D.Media Pembelajaran.....	22
E. Keterampilan Proses Sains.....	25

F. Kerangka Berpikir	36
G.Lingkup Materi.....	38
BAB III	42
METODOLOGI PENELITIAN.....	42
A.Jenis Penelitian.....	42
B.Desain Penelitian.....	42
C.Waktu dan Tempat Penelitian.....	42
D.Populasi dan Sampel Penelitian.....	43
E. Instrumen Penelitian.....	44
F. Validitas dan Realibitas Instrumen.....	46
G.Validasi Ahli Instrumen.....	46
H.Hasil Validasi Instrumen.....	48
I. Prosedur Pengumpulan Data.....	52
J. Analisis Data.....	53
HASIL PENELITIAN DAN PEMBAHASAN	59
A.Hasil Penelitian.....	59
B.Pembahasan.....	76
BAB V.....	89
PENUTUP.....	89
A.Kesimpulan	89
B.Implikasi Penelitian.....	90
RIWAYAT HIDUP PENULIS	91

DAFTAR PUSTAKA	92
LAMPIRAN A	97
LAMPIRAN B	104
LAMPIRAN C	107
LAMPIRAN D	112
LAMPIRAN E	154
LAMPIRAN F	162
LAMPIRAN G	174
LAMPIRAN H	178



UNIVERSITAS ISLAM NEGERI
ALAUDDIN
M A K A S S A R

DAFTAR TABEL

No Tabel	Uraian Tabel	Hal
2.1	Jenis Keterampilan Proses Sains dan Indikatornya	30
3.1	Populasi Peserta Didik pada Kelas XI IPA SMAN 1 Wajo	40
3.2	Tingkat Kevalidan Instrumen	43
3.3	Relevansi Kevalidan Oleh Dua Pakar	44
3.4	Rentang Skor Kevalidan	45
3.5	Hasil Validasi Instrumen Lembar Observasi Peserta Didik	46
3.6	Hasil Validasi Instrumen RPP	48
3.7	Hasil Validasi Lembar Kerja Peserta Didik (LKPD)	49
3.8	Kategorisasi Keterampilan Proses Sains Peserta Didik	51
4.1	Kategorisasi Keterampilan Proses Sains secara Individu Peserta Didik Kelas XI SMA Negeri 1 Wajo	57
4.2	Penilaian Hasil Observasi Keterampilan Proses Sains Peserta Didik secara Berkelompok	59
4.3	Rata-Rata Perolehan Skor Pada Setiap Sub Keterampilan Proses Sains	60
4.4	Hasil Uji Normalitas Tes Keterampilan Proses Sains Dengan Menggunakan Program SPSS Versi 27 For Windows	71
4.5	Hasil Uji Hipotesis Penelitian	72

DAFTAR GAMBAR

No Gambar	Uraian Gambar	Hal
2.1	Tampilan Fitur Aplikasi Phyphox	15
2.2	Tampilan Menu <i>Result</i> Setelah Percobaan	16
2.3	Tampilan Menu <i>Resonance</i> Setelah Percobaan	17
2.4	Tampilan Menu <i>Autocorrelation</i> Setelah Percobaan	18
2.5	Tampilan Menu <i>Raw Data</i> Setelah Percobaan	19
2.6	Kerangka Berpikir	37
4.1	Grafik Hasil Persentasi Kategorisasi Keterampilan Proses Sains Peserta Didik secara Individu	57
4.2	Hasil Persentasi Keterampilan Proses Sains Aspek Kemampuan Mengamati	63
4.3	Hasil Persentasi Keterampilan Proses Sains Aspek Melakukan Percobaan atau Eksperime	64
4.4	Hasil Persentasi Keterampilan Proses Sains Aspek Menggunakan Alat dan Bahan	65
4.5	Hasil Persentasi Keterampilan Proses Sains Aspek Berkomunikasi	66
4.6	Hasil Persentasi Keterampilan Proses Sains Asek Menerapkan Konsep	68
4.7	Hasil Persentasi Keterampilan Proses Sains Aspek Mengajukan Pertanyaan	69
4.8	Grafik Data Distribusi Normal Tes Keterampilan Proses Sains	71

ABSTRAK

NAMA : Andio Calen Evains
NIM : 20600120029
JURUSAN : Pendidikan Fisika
JUDUL : Efektivitas Penggunaan *Smartphone* berbantuan Aplikasi *Phisycal Phone Experiment (Phyphox)* terhadap Keterampilan Proses Sains Peserta Didik Kelas XI SMAN 1 Wajo.

Skripsi ini membahas tentang aplikasi *Physical Phone Experiment (Phyphox)* terhadap keterampilan proses sains pada pokok bahasan Getaran Harmonis pada peserta didik kelas XI SMA Negeri 1 Wajo. Tujuan penelitian ini adalah untuk mengetahui gambaran dan pengaruh keterampilan proses sains peserta didik yang diajar dengan aplikasi *Phyphox*.

Penelitian ini merupakan penelitian *Pra-Experimental* dengan desain penelitian yaitu *One Shot Case Study*. Populasi penelitian adalah seluruh peserta didik kelas XI SMAN Negeri 1 Wajo. Pengambilan data dilakukan dengan menggunakan tes hasil keterampilan proses sains yang berupa *posttest* dan hasil observasi peserta didik saat melakukan *experiment*. Data yang diperoleh dianalisis dengan menggunakan teknik analisis deskriptif dan teknik analisis inferensial dengan *uji t one sampel*.

Hasil keterampilan proses sains peserta didik setelah diajar dengan menggunakan aplikasi *Phyphox* dengan instrumen pilihan ganda atau secara individu berada pada kategori cukup dengan persentase 71%. Untuk keterampilan proses sains peserta didik secara berkelompok yang diukur dengan menggunakan instrumen lembar observasi berada pada kategori sangat baik dengan rata-rata persentase 94%. Kemudian keterampilan proses sains peserta didik berdasarkan aspek indikator dengan rata-rata 50%, dimana untuk aspek keterampilan mengamati dan keterampilan melakukan percobaan berada pada kategori baik, keterampilan menerapkan konsep, melakukan percobaan, menggunakan alat dan bahan serta mengajukan pertanyaan berada pada kategori cukup.

Berdasarkan pengujian hipotesis dengan menggunakan *uji t one sampel* diperoleh nilai $t_{hitung} > t_{tabel}$. Berdasarkan hasil tersebut maka dapat dilihat bahwa t_{hitung} berada di luar daerah penerimaan H_0 atau $-8,70 < 1,71$ sehingga dapat dikatakan bahwa H_0 diterima dan H_i ditolak, artinya jika menggunakan *Smartphone* sebagai alat ukur dalam praktikum Fisika berbantuan aplikasi *Physical Phone Experiment (Phyphox)* tidak berpengaruh terhadap keterampilan proses sains peserta didik kelas XI SMA Negeri 1 Wajo.

Kata Kunci: KPS, Phyphox, Smartphone

ABSTRACT

NAME : **Andio Calen Evains**
NIM : **20600120029**
MAJOR : **Pendidikan Fisika**
TITLE : **Effectiveness of Smartphone Use with the help of the Phishycal Phone Experiment (Phyphox) Application on the Science Process Skills of Class XI Students at SMAN 1 Wajo**

This thesis discusses the application of the Physical Phone Experiment (Phyphox) to science process skills on the subject of Harmonious Vibrations in class XI students at SMA Negeri 1 Wajo. With the aim of knowing the description of the science process skills of students who are taught using Smartphones as a measuring tool in Physics practicum assisted by the Phyphox.

This research is Pre-Experimental research with a research design, namely One Shot Case Study. The research population was all students in class XI of SMAN Negeri 1 Wajo. Data collection was carried out using a test of the results of science process skills in the form of a posttest and the results of student observations when conducting experiments. The data obtained were analyzed using descriptive analysis techniques and inferential analysis techniques with a one sample t test.

The results of students' science process skills after being taught using the Phyphox application with multiple choice instruments or individually were in the poor sufficient category good of 71%. For the science process skills of students in groups as measured using the observation sheet instrument, they are in the very good category with an average percentage of 94%. Then the students' science process skills are based on indicator aspects with an average of 50%, where the aspects of observing skills and skills in conducting experiments are in the good category, skills in applying concepts, conducting experiments, using tools and materials and asking questions are in the sufficient category.

Based on hypothesis testing using the one sample t test, the value of $t_{count} > t_{table}$ is obtained. Based on these results, it can be seen that t_{count} is outside the H_0 acceptance area or $-8,70 < 1,71$ so it can be said that H_0 is accepted and H_1 is rejected, meaning that if you use a smartphone as a measuring tool in Physics practicum assisted by the Physical Phone Experiment (Phyphox) application it has no effect on the science process skills of class XI students at SMA Negeri 1 Wajo 1.

Keyword: *KPS, Phyphox, Smartphone*

BAB 1

PENDAHULUAN

A. Latar Belakang

Dunia teknologi saat ini berkembang dengan pesat, berbagai macam informasi bisa didapatkan dengan menggunakan teknologi. Output dari kemajuan informasi, teknologi dan komunikasi (IPTEK) adalah berupa *smartphone*, komputer, laptop, dan lain-lain. Kemajuan teknologi tentunya bisa menunjang proses pembelajaran di dalam kelas. Pembelajaran di kelas tentunya bervariasi tergantung tata kelola masing-masing tenaga pendidik atau guru. Diera modern berbagai macam bentuk informasi yang bisa didapatkan dan dijadikan sebagai sumber pengetahuan yang bisa diakses melalui media tertentu.

Menurut Undang-Undang Nomor 20 Tahun 2003, pendidikan berarti belajar sedemikian rupa sehingga peserta didik secara aktif dapat mengembangkan jiwa keagamaan, disiplin diri, akhlak mulia, kecerdasan, akhlak mulia, dan potensinya. Merupakan usaha sadar dan terencana untuk menciptakan lingkungan dan proses, mereka membutuhkan diri mereka sendiri, masyarakat, negara. Pendidikan merupakan tempat dimana peserta didik dapat berlatih, berinteraksi dan mewujudkan cita-citanya untuk menjadi manusia yang berkualitas dalam bidang tertentu. Pendidikan bertujuan untuk membantu peserta didik mencapai dan mengembangkan potensi dirinya. Tentu saja, peserta didik juga bisa menerapkannya dalam kehidupan sehari-hari.

Proses pembelajaran adalah interaksi antara pendidik dan peserta didik untuk mempelajari hal-hal baru yang berkaitan dengan materi yang disampaikan, proses memperoleh pengetahuan, keterampilan dan sikap yang dapat dinilai oleh pendidik.

Proses pembelajaran dapat berlangsung di dalam atau di luar kelas, tergantung dari arahan guru. Untuk mendukung keberhasilan proses belajar mengajar diperlukan beberapa unsur pendukung, antara lain sarana dan prasarana, media pembelajaran, dan Lembar Kerja Siswa (LKPD). Tentunya tugas guru adalah mengelola dengan baik berbagai fasilitas yang ditawarkan agar tujuan pembelajaran dapat tercapai secara optimal. Hal ini sesuai dengan firman Allah dalam QS Al-Mujadilah /58: 11 berbunyi:

اللَّهُ يَرْفَعُ فَاَنْشُرُوْا اَنْشُرُوْا قِيْلَ وَاِذَا لَكُمْ اَللّٰهُ يَفْسَحُ فَاَفْسَحُوْا الْمَجْلِسِ فِي تَفْسَحُوْا لَكُمْ قِيْلَ اِذَا ءَامَنُوْا اَلَّذِيْنَ يَأْتِيْهَا
خَبِيْرٌ تَعْمَلُوْنَ بِمَا وَاَللّٰهُ ۚ دَرَجَاتٍ الْعِلْمِ اَوْثُوْا وَاَلَّذِيْنَ مِنْكُمْ ءَامَنُوْا اَلَّذِيْنَ

Terjemahannya:

Hai orang-orang beriman apabila kamu dikatakan kepadamu: "Berlapang-lapanglah dalam majlis", maka lapangkanlah niscaya Allah akan memberi kelapangan untukmu. dan apabila dikatakan: "Berdirilah kamu", maka berdirilah, niscaya Allah akan meninggikan orang-orang yang beriman di antaramu dan orang-orang yang diberi ilmu pengetahuan beberapa derajat. dan Allah Maha mengetahui apa yang kamu kerjakan (Kemenag RI, 2019).

Ayat di atas menjelaskan bahwa Allah akan senantiasa meninggikan derajat bagi orang-orang yang beriman dan berilmu, dan Allah mengetahui apa saja yang dikerjakan oleh umatnya. Maka dari itu, untuk menjadi orang berilmu tentu saja diperlukan sebuah proses belajar.

Kegiatan eksperimen merupakan suatu kegiatan yang dapat dilakukan oleh peserta didik untuk mampu membuktikan teori yang mereka dapatkan selama proses belajar mengajar itu terbukti benar atau tidak, dan sebagai pedoman untuk mengembangkan keterampilan proses sains yang ada di beberapa sekolah. Beberapa sekolah telah memiliki berbagai macam sarana dan prasana terkait dengan alat dan bahan untuk melakukan judul eksperimen tertentu yang masih dilakukan secara manual oleh guru maupun peserta didik. Kegiatan eksperimen yang dilakukan cenderung hanya berfokus ke peserta didik tertentu. Hal ini merupakan salah satu

faktor penyebab minimnya perhatian dan ketertarikan terhadap mata pelajaran khususnya Fisika. Pada dasarnya kegiatan eksperimen dilakukan untuk menguji coba antara kebenaran teori dengan hasil eksperimen yang didapatkan. Proses eksperimen biasanya dilakukan di Laboratorium, namun tidak menutup kemungkinan kegiatan eksperimen dilakukan di luar Laboratorium tergantung jenis dan eksperimen tertentu.

Berdasarkan wawancara yang telah dilakukan oleh peneliti dengan salah satu guru fisika terkait dengan keterlaksanaan proses eksperimen di sekolah tersebut. Didapatkan informasi bahwa pelaksanaan eksperimen khususnya pada mata pelajaran Fisika itu tidak pernah terlaksana dikarenakan terkendala oleh sarana dan prasana yang ada, terkhusus pada alat dan bahan yang akan digunakan pada saat eksperimen, sehingga guru hanya mengajarkan teori saja tanpa melakukan eksperimen. Dan sejak adanya kasus *covid-19* di Indonesia, proses pembelajaran dilaksanakan secara daring yang membuat peserta didik cenderung malas dan tidak tertarik untuk mengikuti proses pembelajaran. Di samping itu, menurut beliau faktor ketidakterlaksanaan proses eksperimen di sekolah tersebut itu dikarenakan tidak adanya laboran serta belum mengetahui terkait dengan aplikasi yang bisa dijadikan sebagai media untuk melakukan eksperimen, yaitu aplikasi *Physical Phone Eksperiment (Phyphox)*.

Hasil observasi menunjukkan bahwa keterampilan proses sains yang ada di sekolah SMAN 1 Wajo tergolong masih rendah. Hal ini disebabkan karena keterlibatan peserta didik dalam proses belajar mengajar itu dinilai kurang aktif oleh guru Fisika mereka dan didukung dengan nilai rata-rata peserta didik yang dibawa KKM yaitu < 75 , untuk dapat terlibat langsung peserta didik perlu mengembangkan keterampilan proses sains. Selain itu didapatkan informasi

bahwa peserta didik kurang aktif bertanya dalam pembelajaran, mereka cenderung diam dan takut untuk menyampaikan pendapat dalam proses diskusi.

Keterampilan proses sains sangat penting bagi semua peserta didik. Menurut Rahman (2022), Dalam KPS, siswa berupaya menemukan dan mengembangkan konsep dalam bahan ajar. Konsep yang dikembangkan akan membantu mendukung pengembangan keterampilan lebih lanjut. Interaksi keterampilan dan konsep selama proses belajar mengajar mengembangkan sikap dan nilai peserta didik, termasuk kreativitas, berpikir kritis, akurasi, dan keterampilan memecahkan masalah. Menurut Cholid (2021), keterampilan proses sains sangat berguna, sehingga pengembangan keterampilan proses sains peserta didik tidak hanya tentang menemukan dan mengembangkan fakta dan konsepnya sendiri, tetapi juga tentang menumbuhkan dan mengembangkan sikap dan nilai yang diperlukan.

Berdasarkan observasi dengan peserta didik pada tanggal 10 Oktober 2022, mengungkapkan bahwa selama proses pembelajaran tidak pernah dilaksanakan eksperimen mulai dari kelas X sampai dengan kelas XII. Mereka juga berpendapat, pembelajaran sangat cenderung membosankan, hal ini ditandai dengan rasa ngantuk yang sering dialami. Proses pembelajaran selama pandemi *covid-19*, mereka menggunakan *classroom* sebagai media untuk pembelajaran dan untuk mata pelajaran Fisika hanya mendapatkan tugas untuk dikerjakan dan terhitung satu kali pertemuan. Harapan mereka agar nantinya sekolah dapat melaksanakan eksperimen untuk mengasah keterampilan proses sains dan juga dapat melengkapi alat dan bahan terkait praktikum itu sendiri.

Berdasarkan hasil observasi yang telah dilakukan, maka calon peneliti mencoba untuk memperkenalkan secara singkat tentang eksperimen berbantuan

aplikasi *Pyhphox*. Aplikasi *Phyphox* adalah aplikasi yang bekerja berdasarkan sensor dan terdiri dari berbagai macam fitur yang bisa diakses menggunakan *smartphone*, sebagai mana dalam *smartphone* berbagai macam sensor yang dapat bekerja diantaranya, sensor suhu, sensor magnet, sensor percepatan, sensor suara dan lain sebagainya. Oleh karena itu, aplikasi *Phyphox* dapat mengintegrasikan sensor-sensor tersebut kedalam bentuk eksperimen. Fitur yang terdapat dalam aplikasi *Phyphox* diantaranya, *acceleration*, *doppler effect*, *pendulum*, *spring*, *magnetic ruler*, *frequency history* dan lain sebagainya. Mereka sangat tertarik, karena menurutnya segala materi yang telah dipelajari harus dibuktikan dengan eksperimen. Di samping itu peserta didik di sekolah tersebut semuanya telah memiliki *smartphone* baik itu berupa *android* maupun berupa *Iphone Operating System (IOS)* sebagai faktor pendukung untuk melakukan eksperimen.

Dalam penelitian Sahlan & Widodo (2020), tentang Pengaruh Model *Ekperiental Learning* Berbantuan Aplikasi *Phyphox* terhadap Motivasi Belajar Fisika di SMA. Penelitian tersebut menyimpulkan bahwa terdapat perbedaan antara peserta didik yang diajar menggunakan model *ekperiental learning* berbantuan aplikasi *Phyphox* dan tanpa berbantuan aplikasi *Phyphox*. Penelitian Cintya (2021a), tentang Efektifitas *Pyhphox* sebagai Media Pembelajaran pada Eksperimen Gerak Jatuh Bebas. Penelitian ini menjelaskan bahwa aplikasi *Phyphox* efektif digunakan sebagai media pembelajaran.

Penelitian yang dilakukan oleh (Kristiyani dkk., 2020), tentang Pengaruh Aplikasi Sensor *Smartphone* pada Pembelajaran *Simple Harmonic Motion* Berbasis Inkuri Terbimbing terhadap Peningkatan Kemampuan Berpikir Kritis Siswa. Hasilnya menunjukkan bahwa pembelajaran menggunakan aplikasi *Phyphox*

memiliki pengaruh yang signifikan terhadap peningkatan kemampuan berpikir kritis peserta didik. Menurut (Teknodik, 2021), juga dalam penelitiannya tentang Pemanfaatan Sensor Android sebagai Media Eksperimen pada Materi Gerak Harmonis Sederhana. Hasilnya dapat mengembangkan sensor pada android sebagai media pembelajaran yang efektif untuk digunakan oleh peserta didik.

Begitu pula penelitian yang dilakukan oleh (Langi, 2022), tentang Efektivitas Eksperimen pada Pegas menggunakan Aplikasi *Phyphox* sebagai Media Pembelajaran. Hasilnya menunjukkan bahwa aplikasi *Phyphox* efektif digunakan sebagai media pembelajaran. Menurut (Anggereni dkk., 2021), dalam penelitiannya tentang Penggunaan Alat Pengukuran Suhu Berbasis Digital terhadap Keterampilan Proses Sains, dalam penelitian tersebut menunjukkan bahwa penggunaan media tersebut efektif digunakan oleh peserta didik.

Berdasarkan beberapa penelitian terdahulu maka pada umumnya penggunaan media dalam proses pembelajaran efektif dapat meningkatkan parameter yang diteliti misalnya, keterampilan proses sains (KPS), kemampuan berpikir kritis, motivasi belajar dan lain sebagainya. Sehingga dengan adanya variasi media pembelajaran tersebut diyakini akan dapat mengubah parameter yang lebih signifikan penelitian yang akan dilakukan. Oleh karena itu, dalam penelitian ini akan mencoba melakukan penelitian dengan menggunakan suatu media berupa pembelajaran berbantuan aplikasi *Phyphox*. Salah satu keunggulan pada aplikasi tersebut adalah dapat membaca dengan jelas data yang ditampilkan secara grafis serta dilengkapi banyak fitur inovatif, salah satu contohnya dapat menganalisis frekuensi dan periode pegas *osilator* dengan berbantuan sensor pada *smartphone* (Ewar dkk., 2021).

Maka dari itu penelitian ini akan mencoba menerapkan aplikasi *Phyphox* menggunakan *handphone* (HP) dalam bentuk android. Penelitian sebelumnya belum pernah mengaplikasikan media *smartphone* sehingga peserta didik yang akan dicobakan diharapkan lebih termotivasi dengan bantuan aplikasi yang disediakan. Sehingga diharapkan aplikasi tersebut dapat diintegrasikan untuk melihat kemampuan keterampilan proses sains peserta didik yang dijadikan responden. Keterampilan proses sains di coba untuk diteliti agar peserta didik dapat menumbuhkan keterampilan *ekperimental* menggunakan aplikasi *Phyphox*.

Dari permasalahan yang telah diuraikan di atas, maka calon peneliti bermaksud melakukan penelitian dengan judul “Efektivitas Penggunaan berbantuan Aplikasi *Physical Phone Experiment (Phyphox)* terhadap Keterampilan Proses Sains Peserta Didik Kelas XI SMAN 1 Wajo”.

B. Rumusan Masalah

Berdasarkan latar belakang yang telah dikemukakan, maka rumusan masalah pada penelitian ini yaitu:

1. Bagaimana keterampilan proses sains peserta didik yang diajar menggunakan aplikasi *Physical Phone Experiment (Phyphox)* kelas XI SMAN 1 Wajo?
2. Apakah terdapat pengaruh keterampilan proses sains peserta didik yang diajar menggunakan aplikasi *Physical Phone Experiment (Phyphox)* kelas XI SMAN 1 Wajo?

C. Hipotesis

Hipotesis adalah jawaban sementara terhadap rumusan masalah penelitian, yang ditulis dalam bentuk kalimat pertanyaan. Setelah itu, peneliti akan menguji hipotesis tersebut dengan metode kuantitatif.

Hipotesis penelitian ini adalah “penggunaan *smartphone* sebagai alat ukur dalam praktikum fisika berbantuan aplikasi *Phyphox* efektif terhadap keterampilan proses sains peserta didik kelas XI SMAN 1 Wajo”.

D. Definisi Operasional Variabel

Variabel operasional memberikan gambaran yang jelas tentang variabel yang diteliti. Definisi operasional variabel dalam penelitian ini adalah:

1. Variabel Independen

Aplikasi *Phyphox* adalah salah satu media Fisika yang dapat digunakan untuk menunjang proses belajar mengajar dan membantu peserta didik dalam melakukan eksperimen secara langsung. Selain itu, aplikasi *Phyphox* menyediakan berbagai macam sensor yang bisa digunakan di dalamnya tergantung jenis *Smartphone* yang digunakan dan juga bisa diakses tanpa menggunakan internet/*offline*. Salah satu contohnya dapat melakukan pengukuran frekuensi menggunakan sensor gerak. Fitur yang bisa diakses diantaranya *acceleration, gyroscope, light, location, pressure, magnetometer, audio amplitude, audio autocorrelation, audio scope, audio spectrum, doppler effect, frequency history, sonar, tone generator, pendulum roll, spring, acoustic stopwatch, inclination* dan *magnetic ruler*.

2. Variabel Dependen

Keterampilan Proses Sains (KPS) adalah keterampilan yang dimiliki peserta didik dalam melakukan percobaan terhadap suatu masalah atau fenomena yang diberikan oleh seorang pendidik, keterampilan proses sains yang akan diteliti oleh seorang peneliti meliputi kemampuan mengamati, menerapkan konsep, kemampuan melakukan percobaan, kemampuan menggunakan alat dan bahan, kemampuan berkomunikasi, dan mengajukan pertanyaan diukur dengan alat uji keterampilan proses sains berupa tes pilihan ganda dan lembar observasi.

E. Kajian Pustaka

Penelitian yang relevan dengan penelitian ini yang akan dilakukan yaitu:

1. Penelitian yang dilakukan oleh Langi (2022), dengan judul penelitian Efektivitas Eksperimen pada Pegas menggunakan Aplikasi *Phyphox* sebagai Media Pembelajaran. Tujuan penelitian adalah untuk mengetahui keefektifan aplikasi *Phyphox* dalam percobaan pegas sebagai media pembelajaran. Penelitian ini merupakan penelitian *pra eksperimen* dengan desain *one group pretest-posttest design*. Pengumpulan data melalui tes dengan menggunakan tes dalam bentuk *essay* dan keterampilan dalam proses ilmiah melalui rubrik. Hasil penelitian ini menunjukkan bahwa penggunaan aplikasi *Phyphox Experiment* efektif sebagai media pembelajaran.
2. Penelitian yang dilakukan oleh Anggereni (2021), dengan judul penelitian Penggunaan Alat Pengukuran Suhu Berbasis Digital terhadap Keterampilan Proses Sains. Tujuan penelitian ini adalah untuk mengetahui tingkat keterampilan proses sains mahasiswa dengan menggunakan termometer berbasis digital UIN Alauddin Makassar bagi mahasiswa Fisika, dan untuk

mengetahui efektivitas penggunaan termometer berbasis digital terhadap keterampilan proses ilmiah mahasiswa untuk menemukan hukum. Desain penelitian yang digunakan adalah *one shot case study*. Sampel survei dipilih dengan teknik simple random sampling dari jumlah populasi sebanyak 77 orang sampai dengan maksimal 30 orang. Instrumen penelitian yang digunakan adalah tes kompetensi proses saintifik dan angket respon siswa. Hasilnya, rata-rata skor KPS siswa setelah menggunakan termometer berbasis digital adalah 83,17. Skor ini merupakan level kategori sangat tinggi. Hasil ini juga didukung oleh hasil pengujian hipotesis dengan menggunakan uji-t. Saya mendapatkan thitung sebesar 6.78 dan nilai ttabel sebesar 1.697. H0 diterima dan Ha ditolak karena nilai thitung lebih besar dari ttabel ($t_{hitung} > t_{tabel}$).

3. Penelitian yang dilakukan oleh Teknodik (2021), dengan judul penelitian Pemanfaatan Sensor Android Sebagai Eksperimen Pada Materi Gerak Harmonik Sederhana. Tujuan dari penelitian ini adalah untuk menggunakan aplikasi dan sensor pada Android bersama dengan Lembar Kerja Eksperimen (LKP) untuk mengembangkan alat percobaan atau eksperimen pada *smartphone* Android dan untuk mengeksplorasi bagaimana media ini dapat digunakan secara efektif untuk mengetahui apa yang sedang digunakan. Hasil penelitian ini positif, dengan nilai rata-rata melebihi KKM.
4. Penelitian yang dilakukan oleh Sahlan & Widodo (2020) dengan judul penelitian Pengaruh *Model Experiential Learning* Berbantuan Aplikasi *Phyphox* Terhadap Motivasi Belajar Fisika Di SMA. Tujuan penelitian ini adalah untuk mengidentifikasi perbedaan motivasi belajar yang signifikan antara siswa yang mengikuti model *experiential learning* dengan dukungan

aplikasi *Phyphox* dan peserta didik yang mengikuti model *experiential learning* tanpa dukungan aplikasi *Phyphox*. Dalam penelitian ini, kami menggunakan metode penelitian kuantitatif dengan *true design of experiment*. Rancangan penelitian yang digunakan adalah *pre and post test control group design*, dengan kelas kontrol dan kelas eksperimen. Hasil dari penelitian ini adalah terdapat perbedaan yang signifikan antara siswa yang diajar dalam model *experiential learning* dengan bantuan aplikasi *Phyphox* dan yang diajar dalam model *experiential learning* tanpa bantuan aplikasi *Phyphox*.

5. Penelitian yang dilakukan oleh Cintya (2021a), dengan judul penelitian Efektivitas *Phyphox* Sebagai Media Pembelajaran Pada Eksperimen Gerak Jatuh Bebas. Tujuan dari penelitian ini adalah untuk mengetahui keefektifan penggunaan *Phyphox* sebagai media pembelajaran dalam percobaan jatuh bebas. Penelitian ini merupakan penelitian *pra eksperimen* dengan *desain one group pretest-posttest design*. Pengumpulan data melalui tes dengan menggunakan alat tes berupa *essay* dan keterampilan proses sains, serta penilaian emosional melalui rubrik. Hasil penelitian ini menunjukkan bahwa penggunaan aplikasi *Phyphox* dalam percobaan gerak jatuh bebas efektif digunakan sebagai media pembelajaran.
6. Penelitian yang dilakukan oleh Kristiyani (2020), dengan judul penelitian Pengaruh Aplikasi Sensor *Smartphone* pada Pembelajaran *Simple Harmonik* Berbasis Inquiri Terbimbing terhadap Peningkatan Kemampuan Berpikir Kritis Peserta Didik. Tujuan penelitian ini adalah untuk mengetahui pengaruh penggunaan aplikasi *Phyphox* pada bahan ajar osilasi harmonik berbasis pertanyaan terbimbing terhadap peningkatan kemampuan berpikir kritis peserta

didik. Hasil penelitian menunjukkan bahwa pembelajaran dengan menggunakan aplikasi *Phyphox* memberikan pengaruh yang signifikan terhadap peningkatan kemampuan berpikir kritis peserta didik, mencapai rata-rata *N-gain* sebesar 0,72 untuk kategori tinggi, dan nilai *s* sebesar ditunjukkan. Terdapat perbedaan rata-rata kurang dari 0,05 pada kemampuan berpikir kritis sebelum dan sesudah pembelajaran dengan sensor *smartphone Phyphox*.

Berdasarkan penelitian diatas, maka dapat disimpulkan bahwa penggunaan aplikasi *Phyphox* sebagai media dalam pembelajaran Fisika cukup efektif untuk meningkatkan hasil belajar, minat belajar dan keterampilan proses sains peserta didik. Perbedaan penelitian ini dengan penelitian terdahulu yaitu terdapat pada materinya, dimana rencana peneliti akan membahas dan ber-eksperimen tentang Magnet. Adapun persamaan dari penelitian terdahulu terdapat pada aplikasi yang digunakan yaitu aplikasi *Phyphox*.

F. Tujuan dan Manfaat Penelitian

1. Tujuan

Berdasarkan rumusan masalah yang ada, maka yang menjadi tujuan penelitian ini adalah:

- a. Untuk mengetahui gambaran keterampilan proses sains peserta didik yang diajar menggunakan *Smartphone* berbantuan aplikasi *Phsyical Phone Experiment (Phyphox)* peserta didik kelas XI SMAN 1 Wajo.
- b. Untuk mengetahui apakah terdapat pengaruh keterampilan proses sains yang diajar menggunakan *Smartphone* berbantuan aplikasi *Phsyical Phone Experiment (Phyphox)* peserta didik kelas XI SMAN 1 Wajo.

2. Manfaat Penelitian

Hasil dari penelitian ini diharapkan akan memberikan manfaat yang berarti sebagai berikut:

a. Manfaat Teoritis

Manfaat teoritis dari penelitian ini adalah hasil penelitian dapat memberikan pengetahuan tentang efektivitas penggunaan *smartphone* sebagai alat ukur dalam praktikum Fisika berbantuan aplikasi *Phyphox* dapat digunakan sebagai referensi dan sebagai bahan perbandingan dan informasi tentang isu-isu terkait penelitian.

b. Manfaat Praktis

- 1) Dalam hal sekolah, sebagai sumber yang perlu diperhatikan dalam mengembangkan dan menyempurnakan sajian pendidikan di sekolah, dan sebagai masukan, khususnya dalam rangka perbaikan dan peningkatan mutu pembelajaran pada mata pelajaran Fisika.
- 2) Bagi guru sebagai informasi untuk meningkatkan kualitas pembelajaran di kelas menggunakan aplikasi *Phyphox*.
- 3) Mahasiswa diharapkan dapat menggunakan penelitian ini untuk memberikan kontribusi dalam perluasan pengetahuan dan wawasan guna meningkatkan keterampilannya dalam proses sains.

BAB II

TINJAUAN TEORITIS

A. Aplikasi *Phyphox*

Aplikasi *Phyphox* adalah program aplikasi yang berkembang pesat sebagai alat untuk eksperimen fisika material. Aplikasi ini mengintegrasikan berbagai sensor ke dalam *smartphone* dan laptop sebagai dasar pengukuran *eksperimental*. Sensor aplikasi membaca secara grafis dan memiliki banyak fitur inovatif, membuat *Phyphox* sangat mudah digunakan oleh peserta didik (Langi, 2022).

Beberapa aplikasi online yang biasa digunakan dalam belajar Fisika adalah aplikasi *Phyphox*. Aplikasi ini dikembangkan oleh *Universitas of Aachen* untuk memfasilitasi eksperimen ilmiah dengan telepon pintar. Aplikasi *Phyphox* menggunakan sensor *smartphone*, jadi tidak diperlukan alat pengukuran tambahan saat menggunakannya. *Smartphone* biasanya memiliki barometer, magnetometer, sensor cahaya, giroskop, akselerometer, dan mikrofon (Bekasi, 2022).

Aplikasi *Phyphox* dirasa sangat membantu mahasiswa dalam melakukan praktikum secara mandiri. Selain itu, penggunaan aplikasi tersebut juga memiliki manfaat yang besar untuk meningkatkan motivasi belajar mahasiswa terutama pada masa pandemi *Covid-19*. Hanya saja, pemanfaatan aplikasi tersebut perlu diadakan pelatihan sebelumnya dan perlu dilengkapi dengan modul dan bahan ajar agar lebih mudah dipahami oleh mahasiswa. Di samping itu, dari segi finansial aplikasi *Phyphox* tentunya meminimalisir penggunaan dana pada pengadaan alat dan bahan praktikum di sekolah, karena pada dasarnya penggunaan aplikasi ini hanya membutuhkan

sebuah *smartphone* yang berupa android atau IOS yang pada saat ini sudah dimiliki oleh masing-masing peserta didik (Fiqry, 2021).

Keberadaan aplikasi *Phyphox* sebagai aplikasi latihan Fisika diyakini dapat mengatasi permasalahan pembelajaran Fisika. Dengan menggunakan *Phyphox* di *smartphone*, guru menghabiskan lebih sedikit waktu untuk menyelesaikan materi pembelajaran. Sebagian besar sensor dapat dibaca dengan baik dan jelas, data pengukuran ditampilkan secara grafis dan dilengkapi dengan berbagai fitur inovatif yang sesuai yang menjadikan *Phyphox* ideal untuk digunakan di sekolah (Nurfadilah dkk., 2019). *Phyphox* diharapkan dapat membantu kegiatan eksperimen Fisika seperti percobaan percepatan sentripetal, pendulum, gerak osilasi harmonik dan lain sebagainya. Berikut tampilan fitur-fitur yang ada pada aplikasi *Phyphox*.



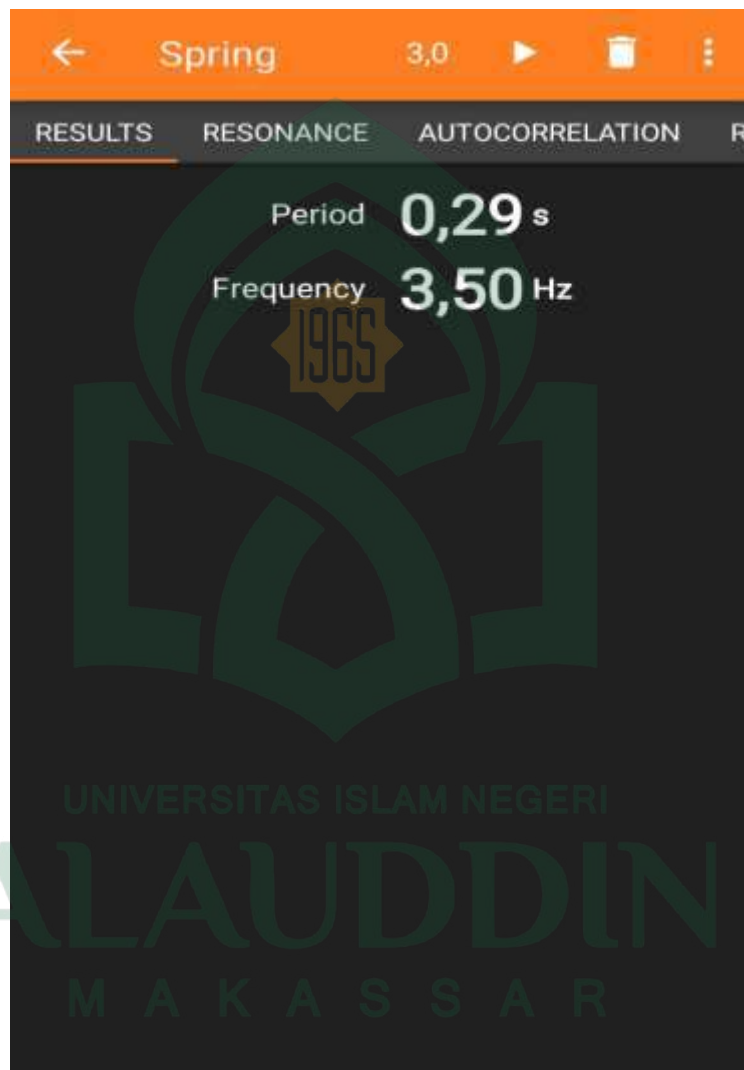
Gambar 2. 1: Tampilan Fitur Aplikasi Phyphox

Sumber: (Ewar dkk., 2021)

Salah satu contoh menu eksperimen pada aplikasi Phyphox adalah *spring*. Menu *spring* berfungsi untuk menganalisis frekuensi dan periode pada osilasi pegas.

Pada menu *spring* terdapat beberapa fitur seperti *result*, *resonance*, *autocorrelation*, dan *raw data*. Fungsi dari fitur-fitur tersebut adalah sebagai berikut:

1. *Results*

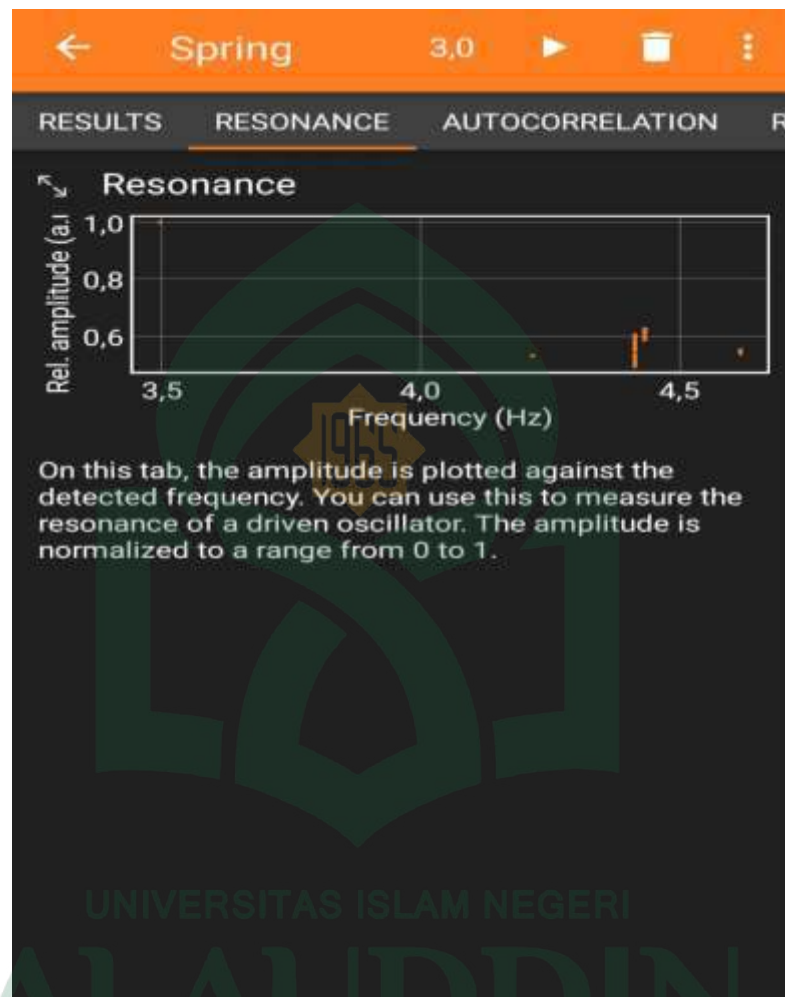


Gambar 2. 2: Tampilan Menu *Results* Setelah Percobaan

Sumber: (Ewar dkk., 2021)

Fitur *results* berfungsi untuk menampilkan nilai periode dan frekuensi setelah percobaan.

2. Resonance

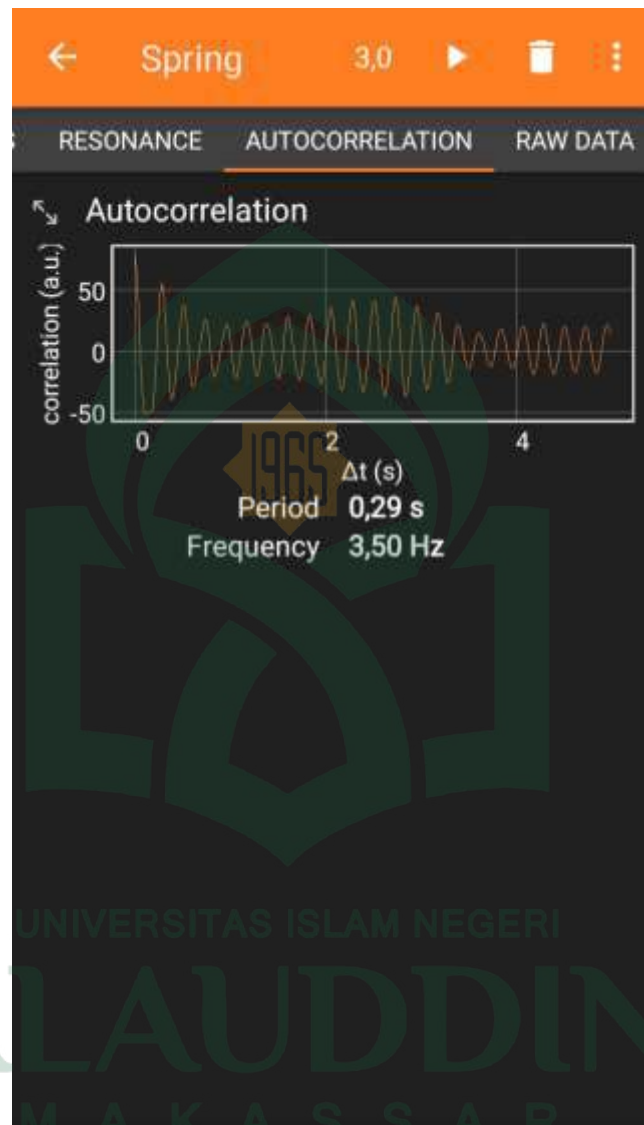


Gambar 2. 3: Tampilan Menu *Resonance* Setelah Percobaan

Sumber: (Ewar dkk., 2021)

Fitur *resonance* berfungsi untuk mendeteksi nilai frekuensi alami sistem tempat bekerja.

3. Autocorrelation

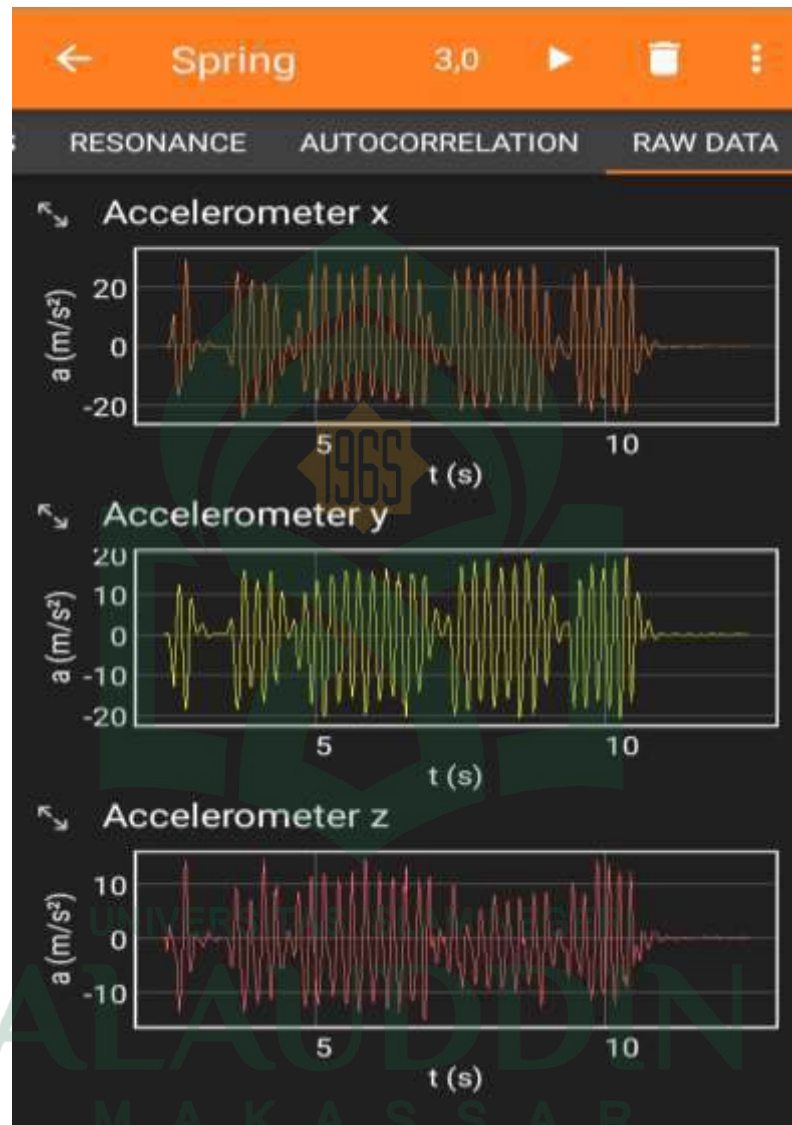


Gambar 2. 4: Tampilan Menu Autocorrelation Setelah Percobaan

Sumber: (Ewar dkk., 2021)

Fitur *autocorrelation* berfungsi menampilkan data periode dan frekuensi.

4. Raw Data



Gambar 2. 5: Tampilan Menu Autocorrelation Setelah Percobaan

Sumber: (Ewar dkk., 2021)

Fitur ini berfungsi untuk menampilkan *accelerometer* x, y dan z

B. Pembelajaran

Pembelajaran adalah proses interaksi antara peserta didik dengan pendidik dan sumber belajar dalam suatu lingkungan belajar. Pembelajaran adalah dukungan yang diberikan oleh pendidik agar terjadi proses memperoleh ilmu dan pengetahuan, memperoleh keterampilan dan karakter, serta membentuk sikap dan keyakinan peserta didik. Dengan kata lain, pembelajaran adalah proses yang dirancang untuk membantu peserta didik belajar dengan baik. Proses belajar dialami sepanjang hayat dan berlaku di mana saja, kapan saja (Suardi, 2018).

Belajar adalah proses, cara atau tindakan yang memotivasi orang (peserta didik) untuk belajar. Pembelajaran adalah proses interaksi peserta didik dengan pendidik dan sumber belajar dalam suatu lingkungan belajar (I. E. Khuluqo, 2022). Pembelajaran dapat diartikan sebagai proses mengajar peserta didik yang direncanakan, dilaksanakan dan dinilai agar siswa atau peserta didik mencapai tujuan pembelajaran secara efektif dan efisien. Pembelajaran dapat dilihat sebagai sistem (Dini, 2021).

Belajar adalah proses usaha individu untuk mencapai perubahan tingkah laku yang baru secara keseluruhan sebagai hasil dari pengalamannya sendiri dalam berinteraksi dengan lingkungannya (Slameto, 2003). Belajar adalah perubahan perilaku yang relatif tetap yang dihasilkan dari latihan dan pengalaman (Novita Sonia, 2012). Bahwa belajar dapat diartikan sebagai perubahan perilaku individu, berkat interaksi individu ke orang dan individu ke lingkungan, sehingga meningkatkan interaksi dengan lingkungan (Malik, 2014).

Berdasarkan pandangan beberapa ahli tersebut, dapat disimpulkan bahwa belajar adalah proses usaha yang dilakukan oleh individu yang mengarah pada

perubahan perilaku peserta didik sebagai hasil dari pengalaman dan latihan dalam berinteraksi dengan lingkungannya, formulir, dan lain sebagainya. Perubahan pengetahuan individu, pemahaman, sikap dan perilaku, keterampilan, dan aspek lainnya.

C. Jenis Media Pembelajaran

Dilihat dari taraf kecanggihannya terdapat dua jenis media yang digunakan dalam kegiatan pembelajaran, yaitu media belajar sederhana dan media belajar modern. Media belajar sederhana meliputi papan tulis, sedangkan media belajar modern meliputi komputer dan internet (Ramli., 2012). Jenis media belajar yang lain yaitu objek nyata, buku, OHP, power point, video, grafik, audio, dan sebagainya.

Sejalan dengan perkembangan teknologi, maka media pembelajaran pun mengalami perkembangan melalui pemanfaatan teknologi itu sendiri. Berdasarkan teknologi tersebut terbagi atas empat kelompok, yaitu :

1. Media hasil teknologi cetak
2. Media hasil teknologi audio-visual
3. Media hasil teknologi yang berdasarkan komputer
4. Media hasil gabungan teknologi cetak dan komputer

Klasifikasi media pembelajaran terbagi kedalam dua kelompok besar, yaitu : media tradisional dan media teknologi mutakhir.

a. Pilihan media tradisional

- 1) Visual diam yang diproyeksikan yaitu proyeksi *opaque*, *proyeksi overhead*, *slides*, *filmstrips*.
- 2) Visual yang tak diproyeksikan yaitu gambar, poster, foto, charts, grafik, diagram, pameran, papan info, papan-bulu.

- 3) Audio yaitu rekaman piringan, pita kaset, reel, cartridge.
 - 4) Penyajian multimedia yaitu slide plus suara (tape).
 - 5) Visual dinamis yang diproyeksikan yaitu film, televisi, video.
 - 6) Media cetak yaitu buku teks, modul, teks terprogram, workbook, majalah ilmiah, lembaran lepas (hand-out).
 - 7) Permainan yaitu teka-teki, simulasi, permainan papan.
 - 8) Media realia yaitu model, specimen (contoh), manipulatif (peta, boneka)
- b. Pilihan kedua teknologi mutakhir
- 1) Media berbasis telekomunikasi yaitu telekonferen, kuliah jarak jauh.
 - 2) Media berbasis mikroprosesor yaitu computer-assisted instruction, permainan komputer, sistem tutor intelijen, interaktif, hipermedia, compact (video) disc

Sedangkan klasifikasi media pembelajaran dikelompokkan berdasarkan ukuran dan kompleks tidaknya alat dan perlengkapannya atas lima kelompok, yaitu media tanpa proyeksi dua dimensi, media tanpa proyeksi tiga dimensi, audio, proyeksi, televisi, video, dan komputer.

Mengelompokkan media kedalam delapan jenis, yaitu : media cetakan, media panjang, overhead transparencies, rekaman *audiotape*, seri slide dan filmstrips, penyajian multi-image, rekaman video dan film hidup, komputer (F. Erma, 2012).

D. Media Pembelajaran

Dalam konteks pembelajaran, secara umum media diartikan sebagai alat bantu mengajar. Media pembelajaran adalah segala sesuatu yang digunakan sebagai perantara atau penghubung dari pemberi informasi yaitu guru kepada penerima informasi atau siswa yang bertujuan untuk menstimulus para siswa agar termotivasi

serta bisa mengikuti proses pembelajaran secara utuh dan bermakna (Widyastuti, 2022).

Media pembelajaran selalu terdiri dari dua unsur pokok peralatan atau perangkat keras (*hardware*) dan unsur pesan (*message/software*). Perangkat media meliputi bahan, peralatan, perangkat keras, dan perangkat lunak. Istilah bahan berkaitan erat dengan istilah peralatan, dan istilah perangkat keras berkaitan erat dengan istilah perangkat lunak. Dengan *software* simulasi ini membuat pembelajaran Fisika di kelas terasa lebih nyata, sehingga selama proses pembelajaran pikiran siswa tidak berfantasi tentang materi pelajaran fisika. Material (atau bahan media) adalah sesuatu yang dapat digunakan untuk menyimpan pesan yang dapat disampaikan kepada khalayak dengan menggunakan alat tertentu atau bentuk objek itu sendiri (Dani dkk., 2017). Perangkat *overhead*, film, strip film, film slide, fotografi, grafik, dan transparansi cetak. Instrumen, di sisi lain, adalah hal-hal yang digunakan untuk memindahkan sesuatu atau menyampaikan sesuatu kepada *audiens*, dan dipertahankan oleh materi (Rahimi, 2021).

Menurut Ariana (2016), berdasarkan istilah media berasal dari bahasa latin *medium* yang berarti perantara, dan kata bahasa arab media berasal dari kata *wasaila* yang berarti penyampaian pesan dari pengirim pesan kepada penerima. Media pembelajaran juga dapat diartikan sebagai:

1. Gerlach dan Ely mengemukakan bahwa media pembelajaran adalah alat grafis, fotografi, atau elektronik untuk menangkap, mengolah, dan menyusun kembali informasi visual atau verbal.
2. Heinrich berpendapat bahwa media pembelajaran adalah pembawa pesan atau informasi yang diarahkan atau mengandung tujuan pembelajaran.

3. Martin dan Briggs berpendapat bahwa media pembelajaran mengandung semua sumber daya yang diperlukan untuk berkomunikasi dengan peserta didik. Ini dapat terjadi dalam bentuk perangkat keras dan perangkat lunak yang digunakan pada perangkat keras.
4. H. Malik mendefinisikan media pembelajaran sebagai pesan (materi pembelajaran) yang mampu menarik perhatian, minat, pikiran, dan emosi peserta didik dalam suatu kegiatan pembelajaran yang ditujukan untuk mencapai tujuan pembelajaran tertentu.

Berdasarkan beberapa teori yang dipublikasikan tentang pentingnya media pembelajaran, terdapat beberapa kesamaan. Singkatnya, media adalah proses penyampaian pesan atau informasi secara efektif dan efisien yang dapat diterima dan diingat oleh peserta didik selamanya. Oleh karena itu, media pembelajaran adalah rekomendasi atau alat yang digunakan sebagai perantara komunikasi untuk menyampaikan pesan atau informasi berupa pengetahuan dari berbagai sumber kepada orang yang menerimanya. Media pembelajaran harus dapat mendorong siswa untuk belajar secara mandiri dan meningkatkan pemahaman mereka tentang apa yang mereka ketahui. (Sudirman, 2019).

Faktor-faktor yang mempengaruhi keefektifan pembelajaran antara lain adalah kemampuan guru dalam menggunakan metode dalam proses pembelajaran, yang dipengaruhi oleh faktor-faktor seperti tujuan, peserta didik, keadaan, fasilitas, media pembelajaran, dan guru itu sendiri. Semakin baik dan akurat metode yang digunakan, maka semakin efektif tujuan yang ditetapkan akan tercapai dan semakin baik dan stabil hasil belajar peserta didik (Ansori, 2015).

E. Keterampilan Proses Sains

Keterampilan berarti kemampuan menggunakan pikiran, nalar, dan perbuatan secara efisien dan efektif untuk mencapai suatu hasil tertentu, termasuk kreativitas (Amirul Huda, 2017). Keterampilan proses sains (KPS) adalah keterampilan berpikir yang digunakan para ilmuwan untuk mengkonstruksi pengetahuan guna memecahkan masalah dan merumuskan hasil (Özgelen, 2012). Meskipun proses ini dapat didefinisikan sebagai sekumpulan keterampilan kompleks yang digunakan para ilmuwan dalam penelitian ilmiah, itu juga dapat dibagi menjadi komponen-komponen yang harus dikuasai seseorang saat melakukan penelitian (Setyandari, 2021).

Pendekatan keterampilan proses sains didasarkan pada gagasan bahwa sains terbentuk dan berkembang melalui proses ilmiah. Dalam pembelajaran sains, proses ilmiah ini ditanamkan pada peserta didik sebagai pengalaman yang bermakna. Pemahaman konsep sains tidak terbatas pada hasil atau produk, proses pemahaman konsep juga sangat penting bagi pengetahuan peserta didik (Baho., 2021). Di mana penggunaan *Phyphox* sebagai alat bantu atau media dalam proses pembelajaran akan digunakan untuk mengukur keterampilan proses sains.

Keterampilan proses sains adalah keterampilan yang mencakup kemampuan semua siswa untuk memperoleh pengetahuan berdasarkan fenomena. Keterampilan siswa yang dimaksud adalah observasi, pengelompokan, interpretasi, prediksi, bertanya, berhipotesis, merancang eksperimen, menerapkan konsep, mengkomunikasikan, dan melakukan eksperimen (Wahyudi dkk., 2015).

Keterampilan proses sains adalah hasil belajar yang dicapai seseorang berupa kemampuan melakukan karya atau penelitian ilmiah, mengkomunikasikan hasil penelitian ilmiah, atau melakukan penelitian ilmiah (Putra, 2022). Keterampilan

proses sains adalah keterampilan yang mencakup keterampilan kognitif atau intelektual, manual, dan sosial. Keterampilan kognitif terlibat ketika peserta didik melibatkan pikiran mereka dalam belajar keterampilan proses sains. Keterampilan manual diperlukan karena keterampilan proses sains meliputi penggunaan alat dan bahan, mengukur dan menyiapkan atau merakit alat dan bahan. Dan *soft skill* adalah kegiatan pembelajaran yang melibatkan keterampilan proses sains (Robiatul dkk., 2020a).

Berdasarkan kutipan di atas, dapat disimpulkan bahwa pengetahuan taktik spesialisasi adalah pengetahuan keterampilan mengolah perolehan, sehingga peserta didik akan mampu menyertakan dan melebarkan gambaran, teori, wejangan cara maupun fakta. Keterampilan proses sains juga melibatkan peserta didik dalam suatu pengkajian yang bersangkutan terkait persepsi gambaran, seperti kemampuan menentukan hipotesis, memprediksikan, menginterpretasikan, menggabungkan dan mengkomunikasikan.

Pendidikan yang bermakna diarahkan pada upaya pengembangan potensi dan keterampilan peserta didik agar bermanfaat untuk menjalani kehidupannya, yaitu salah satunya keterampilan proses sains. Sains sebagai suatu disiplin ilmu dapat memberikan kesempatan kepada peserta didik untuk berinteraksi dengan keterampilan proses sains yang bisa digunakan dalam proses pemecahan masalah. Keterampilan proses sains merupakan kegiatan dimana siswa melaksanakan penyelidikan ilmiah untuk memperoleh pengetahuan dan keterampilan ilmiah. Kerja ilmiah menemukan konsep-konsep sains disebut sebagai keterampilan proses sains, yang meliputi keterampilan berpikir, menalar, dan bertindak dengan logis untuk menyelidiki dan membangun konsep-konsep ilmiah yang bermanfaat dalam proses

memecahkan masalah. Keterampilan proses sains yaitu keterampilan yang melibatkan kemampuan pengetahuan, psikomotor, serta keterampilan sosial yang bila diajarkan kepada siswa akan menghasilkan pembelajaran sains menjadi lebih bermakna (Herliani & Heryati, 2017).

Bahwa kebutuhan dan tantangan abad kedua puluh satu mempengaruhi perubahan metode pembelajaran dan pendidikan di Indonesia. Pendidikan harus memiliki kemampuan untuk mengembangkan sumber daya manusia yang berdaya saing dan kompeten. Guru harus memiliki kemampuan untuk berinovasi dan mengembangkan pembelajaran untuk memenuhi tuntutan abad ini (Etistika Yuni Wijaya dkk., 2016).

1. Tujuan Keterampilan Proses Sains

Mengembangkan keterampilan proses membantu peserta didik menemukan dan mengembangkan ide-ide dan perspektif yang diperlukan. Oleh karena itu, untuk belajar fisik dengan baik, peserta didik harus memiliki keterampilan proses ilmiah. Untuk setiap jenjang pendidikan, kemampuan proses sains yang diharapkan berbeda (Nining Dwi Harti, Suprpta dkk., 2018).

Tujuan keterampilan proses sains adalah untuk membuat peserta didik lebih kreatif, aktif, teliti dan mampu berproses menjadi lebih baik. Setidaknya ada sembilan jenis keterampilan proses yang bisa dikembangkan dalam diri peserta didik, yaitu melakukan observasi, menafsirkan data (interpretasi), menggolongkan (klasifikasi), memprediksi, berkomunikasi, menyusun hipotesis, merencanakan percobaan atau penelitian, dan mengajukan percobaan. Jadi, keterampilan proses adalah keterampilan yang dimiliki seseorang melalui proses latihan dengan mengembangkan kemampuan

yang mendasar sehingga merubah cara berpikir dan berinteraksi suatu fenomena yang dapat mengarah pada pemahaman ilmiah baru ide dan konsep (Dewi, 2021).

Keterampilan proses sains juga selaras dengan tujuan pendekatan saintifik kurikulum 2013, dimana peserta didik dituntut untuk aktif dalam menemukan fakta-fakta ilmiah dari lingkungan mereka hidup dan berkembang, bukan hanya mengingat dan menghayal fakta-fakta tertulis dari buku pelajaran yang mereka punya (Ali Akbar, 2021). Keterampilan proses sains yang tepat akan memudahkan peserta didik memahami konsep yang kompleks dan abstrak bila disertai dengan contoh-contoh konkrit (Af'idayani dkk., 2018).

2. Komponen Keterampilan Proses Sains

Menurut (Dewi, 2021), keterampilan proses mencakup dua komponen keterampilan yaitu:

a. Keterampilan Dasar

Keterampilan dasar dalam keterampilan proses meliputi observasi, klasifikasi, komunikasi, pengukuran, prediksi dan penarikan kesimpulan.

b. Keterampilan Terintegrasi

Mengidentifikasi variabel, membuat tabel data, membuat grafik, menggambarkan hubungan antara variabel, memperoleh dan memproses data, menganalisis secara operasional, merancang, menyelidiki, dan melakukan eksperimen adalah semua keterampilan proses yang terintegrasi.

Keterampilan proses sains merupakan komponen penting dalam pelaksanaan proses belajar karena dapat mempengaruhi perkembangan pengetahuan (Mulyoto, 2018). Pembelajaran sains atau IPA yang ditingkatkan secara tidak langsung dapat meningkatkan keterampilan peserta didik, terutama keterampilan proses mereka. Ini

akan membantu mewujudkan cita-cita pembangunan nasional dalam bidang pendidikan. (Zainal dkk., 2017). Keterampilan proses sains memungkinkan peserta didik untuk memperoleh keterampilan yang dibutuhkan untuk memecahkan masalah sehari-hari (Darmaji dkk., 2019).

3. Indikator Penilaian Keterampilan Proses Sains

Ada lima keterampilan dasar yang dapat dijadikan indikator kemampuan ilmiah siswa yaitu: keterampilan alat dan penanganan bahan, keterampilan observasi, keterampilan mengklasifikasi, keterampilan menulis, dan keterampilan komunikasi. Untuk mengukur kompetensi proses saintifik peserta didik, penilaian dilakukan dengan mengamati aktivitas peserta didik selama kegiatan proses ilmiah dengan mengacu pada indikator kompetensi proses (Desideria dkk., 2018).

Keterampilan proses sains adalah seperangkat keterampilan yang tidak terpisahkan, tetapi masing-masing keterampilan proses ini diberikan kepentingan khusus (Khairuzzaman, 2016). Aspek kemampuan proses ilmiah terdiri dari mengamati, mengklasifikasikan atau mengklasifikasikan, mengukur, mengkomunikasikan, menginterpretasikan data, membuat prediksi, menggunakan alat, melakukan eksperimen, dan menalar (Setyandari, 2021).

Menurut Anggereni (2014), setidaknya ada sembilan belas jenis keterampilan proses sains, tetapi hanya dijelaskan beberapa yang berkaitan dengan penelitian ini, diantaranya adalah:

a. Pengamatan

Pengamatan menggunakan satu atau lebih indra, seperti penglihatan, pendengaran, penciuman, rasa, dan raba. Informasi yang diperoleh dari pengamatan disebut bukti atau data. Kriterianya adalah:

Kriteria-kriteria dalam keterampilan melakukan pengamatan adalah:

- 1) Pengamatan dilakukan dengan melibatkan semua indera.
- 2) Pengamatan yang akurat dan kuantitatif menggunakan pengukuran yang tepat.
- 3) Observasi kuantitatif dan akurat.
- 4) Bila diperlukan buatlah gambar ilmiah.
- 5) Menggunakan alat dan bahan yang tepat untuk melakukan pengamatan.
- 6) Pendapat pribadi dihindari pada saat melakukan pengamatan.
- 7) Data dicatat dan terorganisir secara tepat dan rapi.

b. Pengkomunikasian

Menyampaikan apa yang kita ketahui dengan kata-kata, kalimat, gambar, demonstrasi, atau grafik disebut komunikasi. Ada banyak kesempatan untuk berkomunikasi secara lisan atau tertulis selama studi ilmiah. Komunikasi ilmiah dapat dilakukan secara lisan. Ilmuwan sering berbicara tentang masalah ilmiah secara langsung. Komunikasi ilmiah juga dapat ditulis atau dicetak. Kriterianya adalah:

1) Komunikasi Tertulis

Kriteria yang harus dipenuhi dalam bentuk komunikasi tertulis dalam hal ini membuat laporan hasil eksperimen

2) Komunikasi Lisan (Presentase)

Kriteria yang harus dipenuhi dalam bentuk komunikasi lisan dalam hal ini presentase hasil eksperimen

- a) Penguasaan materi (pemaparan materi yang sistematis dan tepat)
 - b) Jenis media yang digunakan (media yang digunakan sangat mendukung kelancaran presentasi)
 - c) Kemampuan menggunakan media
 - d) Kemampuan berkomunikasi
 - e) Kejelasan materi presentasi
 - f) Kemampuan menjawab masalah yang muncul
 - g) Kerjasama tim (kelompok)
- c. Merencanakan dan Melakukan Eksperimen

Desain eksperimen menciptakan rencana sistematis untuk menguji hipotesis. Rancangan percobaan biasanya mengikuti pola tertentu. Saat merancang eksperimen dari pola, Anda menggunakan banyak keterampilan proses ilmiah, seperti mengajukan pertanyaan, membuat prosedur terencana, menulis definisi operasional, menafsirkan data, dan menarik kesimpulan. Anda dapat memulai eksperimen dengan sebuah pertanyaan. Di sini, langkah-langkah untuk menjawab pertanyaan meliputi mengidentifikasi variabel, merumuskan hipotesis, mengidentifikasi faktor-faktor yang perlu dipertahankan konstan, membuat definisi operasional, merancang survei untuk melakukan, mengumpulkan dan menginterpretasikan data, termasuk upaya untuk membuat ulang data. Bagian integral dari melakukan eksperimen adalah menghasilkan laporan. Kriterianya adalah:

- 1) Rancangan percobaan atau eksperimen yang dapat menguji prediksi.
- 2) Rancangan percobaan atau eksperimen memungkinkan variabel manipulasi dapat dikontrol dan diukur secara tepat.

- 3) Rancangan percobaan/eksperimen memungkinkan variabel respon dapat diukur dengan tepat.
- 4) Rancangan percobaan atau eksperimen memasukkan pengontrolan variabel.

d. Pengajuan Pertanyaan

Dalam sains, pertanyaan adalah komponen penting. Ilmuwan merancang eksperimen untuk menemukan jawaban atau pemecahan masalah. Masalah ilmiah hanya terkait dengan hal-hal yang terjadi di alam semesta yang dapat diamati secara langsung atau dengan bantuan instrumen ilmiah. Pertanyaan dianggap ilmiah jika dapat dijawab dengan bukti atau pengamatan. Kriterianya adalah:

- 1) Masalah yang dirumuskan dengan kalimat yang sederhana.
- 2) Masalah yang dirumuskan dengan variabel yang jelas (variabel manipulasi dan variabel respon).
- 3) Masalah yang dirumuskan muncul secara logis dari hasil pengamatan.
- 4) Masalah yang dirumuskan merupakan analisis dari hasil pengamatan.
- 5) Masalah yang dirumuskan menuju ke arah pengamatan selanjutnya.
- 6) Masalah yang dirumuskan menuntun ke prediksi yang masuk akal.

e. Menerapkan Konsep

Setelah menemukan dan merumuskan masalah, langkah selanjutnya adalah mengumpulkan pernyataan dan informasi, baik data teoritis maupun faktual dari lapangan, yang berhubungan dengan masalah yang dihadapi. Ini berfungsi sebagai modal untuk membuat perkiraan sementara dari setiap masalah yang muncul. Informasi atau informasi tersebut dapat diperoleh dari buku, internet, atau jurnal penelitian berupa teori-teori tentang variabel yang bersangkutan. Deskripsi dan

Informasi memberikan gambaran awal tentang masalah yang dihadapi (Mutiara, 2012). Kriterianya adalah:

- 1) Menggunakan konsep-konsep yang telah dipelajari dalam suatu situasi baru.
- 2) Menerapkan konsep pada pengalaman baru untuk menjelaskan apa yang sedang terjadi.

f. Menggunakan Alat dan Bahan

Untuk dapat menggunakan alat dan bahan dengan percaya diri, individu harus menggunakan barang-barang tersebut secara perlahan dan sengaja agar mengalami kesuksesan yang berkelanjutan. Selain itu, peserta didik harus memahami mengapa dan bagaimana menggunakan alat dan bahan. Menurut (Robiatul dkk., 2020b), kriterianya adalah:

- 1) Memakai alat dan bahan.
- 2) Mengetahui alasan mengapa menggunakan alat dan bahan.
- 3) Mengetahui bagaimana menggunakan alat dan bahan.

Adapun keterampilan proses sains dan indikator menurut Robiatul (2020), dijabarkan dalam tabel di bawah ini:

Tabel 2. 1: Jenis Keterampilan Proses Sains dan Indikatornya

No.	KPS	Indikator
1.	Mengamati atau observasi	a. Menggunakan sebanyak mungkin indra b. Mengumpulkan atau menggunakan fakta yang relevan
2.	Mengelompokkan atau klasifikasi	a. Mencatat pengamatan secara terpisah b. Mencari perbedaan dan persamaan c. Mengontraskan ciri-ciri

No.	KPS	Indikator
		<ul style="list-style-type: none"> d. Mencari dasar pengelompokkan e. Menghubungkan hasil pengamatan
3.	Menafsirkan atau interpretasi	<ul style="list-style-type: none"> a. Menghubungkan hasil pengamatan b. Menemukan pola dalam suatu seri pengamatan c. Menyimpulkan
4.	Meramalkan atau prediksi	<ul style="list-style-type: none"> a. Menggunakan pola-pola hasil pengamatan b. Mengemukakan apa yang terjadi pada keadaan yang belum diamati
5.	Mengajukan pertanyaan	<ul style="list-style-type: none"> a. Bertanya apa, bagaimana, dan mengapa b. Bertanya untuk meminta penjelasan c. Mengajukan pertanyaan yang berlatar belakang hipotesis
6.	Berhipotesis	<ul style="list-style-type: none"> a. Mengetahui lebih dari satu kemungkinan penjelasan dari suatu kejadian b. Menyadari bahwa suatu penjelasan perlu diuji kebenarannya dengan memperoleh bukti lebih banyak atau melakukan cara pemecahan masalah.
7.	Merencanakan percobaan atau penelitian	<ul style="list-style-type: none"> a. Menentukan alat atau bahan atau sumber yang akan digunakan

No.	KPS	Indikator
		<ul style="list-style-type: none"> b. Menentukan variabel atau faktor penentu c. Menentukan apa yang akan diukur, diamati atau dicatat. d. Menentukan apa yang akan dilaksanakan berupa langkah kerja
8.	Menggunakan alat atau bahan	<ul style="list-style-type: none"> a. Memakai alat atau bahan b. Mengetahui alasan mengapa menggunakan alat dan bahan c. Mengetahui bagaimana menggunakan alat dan bahan.
9.	Menerapkan konsep	<ul style="list-style-type: none"> a. Menggunakan konsep yang sudah dipelajari dalam situasi baru b. Menggunakan konsep pada pengalaman baru untuk menjelaskan apa yang sedang terjadi.
10.	Berkomunikasi	<ul style="list-style-type: none"> a. Memberikan atau menggambarkan data empiris hasil percobaan atau pengamatan dengan grafik atau tabel atau diagram. b. Menyusun dan menyampaikan laporan secara sistematis.

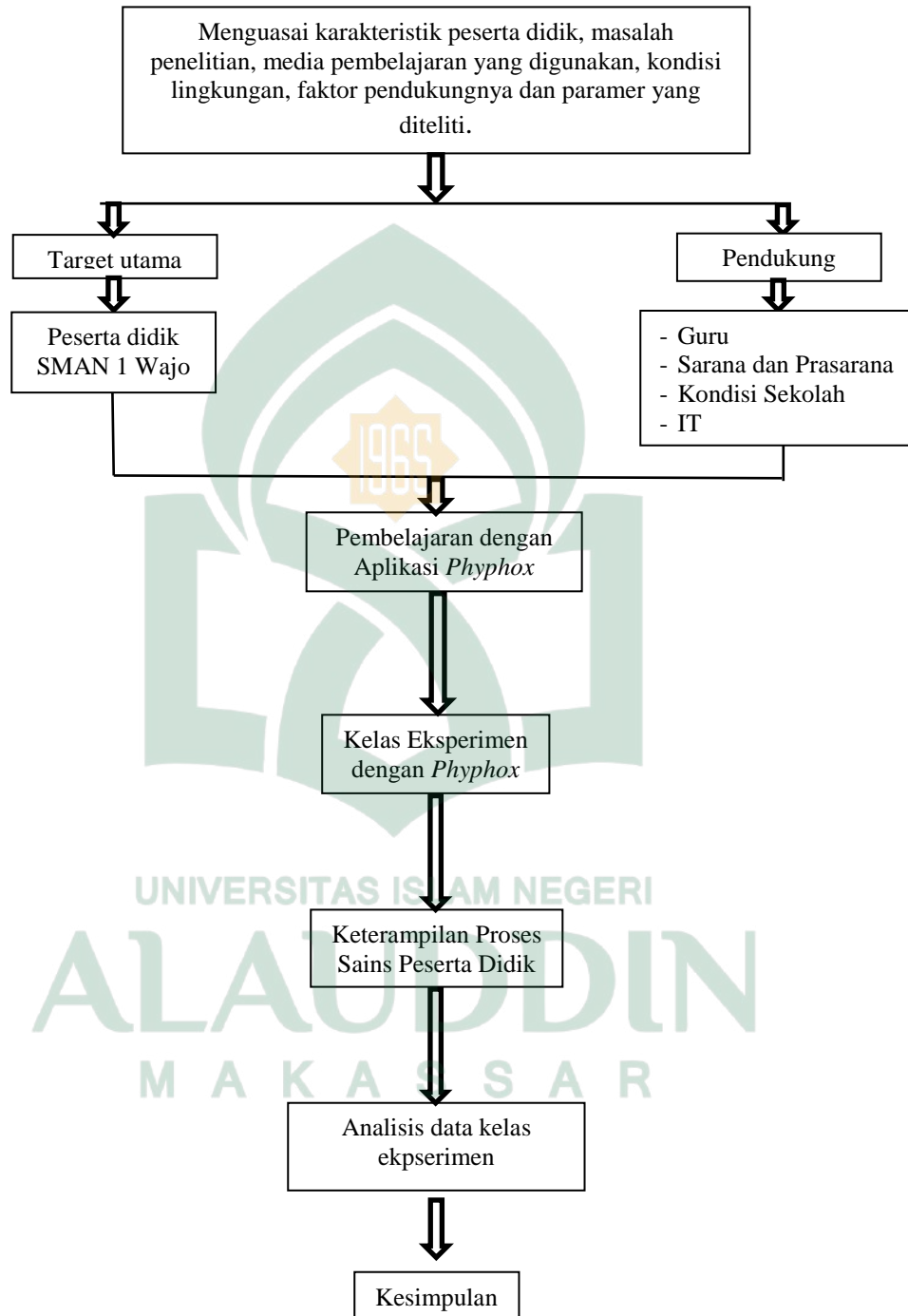
No.	KPS	Indikator
		c. Menjelaskan hasil percobaan atau penelitian. d. Membaca grafik atau tabel atau diagram. e. Mendiskusikan hasil kegiatan suatu masalah atau peristiwa.
11.	Melaksanakan percobaan	a. Melaksanakan Ekperimen.

Sumber:(Robiatul dkk., 2020b)

F. Kerangka Berpikir

Tujuan penelitian ini adalah untuk mengetahui efektivitas penggunaan aplikasi *phyphox* terhadap keterampilan proses sains peserta didik SMAN 1 Wajo. Untuk mengevaluasi kemampuan proses sains melalui penelitian eksperimen, yaitu satu eksperimen, dan kemudian mengevaluasi kemampuan proses peserta didik yang diajarkan dengan aplikasi *Phyphox*. Tujuan kedua penelitian ini adalah untuk menentukan apakah penggunaan aplikasi *Phyphox* memiliki pengaruh.

Berikut ini, skema kerangka berpikir dari peneliti dapat digambarkan dalam bagan alur dalam penelitian sebagai berikut.



Gambar 2.6: Kerangka Berpikir

G. *Lingkup Materi*

Adapun yang bagian dari materi yang dibahas dalam penelitian ini adalah:

1. Hukum Hooke

Gaya pegas merupakan salah satu jenis gaya yang bisa kita jumpai dalam kehidupan sehari-hari. Besar kecilnya gaya pegas yang dihasilkan suatu obyek ditentukan oleh kekuatan tarikan atau dorongan. Gaya pegas adalah tarikan yang ditimbulkan oleh pegas. Misalnya karet gelang yang diregangkan akan menimbulkan gaya ke arah bendanya. Gaya itulah yang disebut gaya pegas. Gaya pegas timbul karena sifat elastik, lenting, atau sifat karet gelang. Sifat elastik ini dimiliki benda yang apabila diubah bentuknya setelah dilepaskan, akan kembali ke bentuk semula. Pada tahun 1670, salah satu ilmuwan ternama yaitu Robert Hooke mencetuskan sebuah teori tentang pegas yang menyatakan bahwa “Apabila pada pegas bekerja sebuah gaya luar, pegas ini akan bertambah panjang sebanding dengan besaran gaya yang telah diberikan”. Yang demikian pernyataan ini dikenal dengan hukum Hooke. Secara matematis persamaan hukum Hooke dituliskan sebagai berikut:

$$F = k \cdot \Delta x \quad 2.1$$

Keterangan:

F = Gaya berat, gaya pegas, atau gaya yang bekerja pada sebuah pegas

k = Konstanta Pegas

Δx = Pertambahan Panjang

Pegas termasuk benda elastis sehingga akan kembali ke bentuk semula apabila gaya yang bekerja pada pegas dihilangkan. Sifat pegas tersebut banyak

dimanfaatkan dalam produk teknologi. Berikut contoh pemanfaatan pegas dalam produk teknologi.

a. Kasur Pegas

Kita akan merasa nyaman ketika beristirahat di atas kasur pegas karena kasur pegas akan membetuk permukaan yang sesuai dengan tubuh. Berat badan akan menekan pegas-pegas kasur sehingga termampatkan. Pegas-pegas di dalam kasur akan memendek sesuai bentuk badan. Apabila kasur pegas tidak mengalami lagi gaya tekan oleh berat badan maka kasur akan kembali ke bentuk semula. Hal ini terjadi karena pegas termasuk benda elastis.

b. Sistem Suspensi Kendaraan Bermotor

Pegas digunakan pada sistem suspensi kendaraan bermotor untuk meredam kejutan. Pegas ini sangat diperlukan pada saat kendaraan melewati jalan yang tidak rata atau jalan berlubang. Berat pengendara menekan pegas sehingga termampatkan ketika melewati jalan berlubang. Pegas kembali kepanjang semula begitu kendaraan berada di jalan rata. Dengan demikian, pengendara hanya merasakan sedikit ayunan sehingga tidak melelahkan (Sinensis, 2021).

2. Modulus Young

Modulus Young dinamai berdasarkan ilmuwan Inggris abad ke-19 yaitu Thomas Young. Kemudian dikutip dari Young's Modulus oleh Jesse Russel dan Ronald Cohn pada tahun 2012, modulus Young adalah ukuran kekakuan bahan elastis dan merupakan besaran yang digunakan untuk mengkarakterisasi bahan. Modulus Young berkaitan dengan ukuran tegangan dan regangan suatu benda. Persamaan dari Modulus Young dapat ditulis sebagai berikut:

$$E/Y = \frac{\sigma}{e} = \frac{FL_0}{A\Delta L} \quad 2.2$$

Keterangan:

E/Y = Modulus Young (N/m^2)

L_0 = Panjang mula-mula bahan sebelum diberi gaya (m)

F = Gaya (N)

A = Luas penampang (m^2)

ΔL = Perubahan panjang (m)

L = Panjang mula-mula (m)

3. Getaran Harmonis

Getaran harmonik sederhana memiliki amplitudo (simpangan maksimum) dan frekuensi yang tetap. Gerak ini bersifat periodik. Setiap gerakannya akan terjadi secara berulang dan teratur dalam selang waktu yang sama. Dalam getaran harmonik sederhana, resultan gayanya memiliki arah yang selalu sama, yaitu menuju titik kesetimbangan. Gaya ini disebut dengan gaya pemulih. Besar gaya pemulih berbanding lurus dengan posisi benda terhadap titik kesetimbangan.

Pada proses getaran terjadi, maka timbul periode dan frekuensi. Periode dan frekuensi pada getaran harmonik sederhana pada pegas hanya bergantung pada massa beban dan konstanta pegas. Hubungan massa beban terhadap periode adalah sebanding, semakin besar akan kuadrat massa beban maka periode semakin besar dan hubungan massa beban terhadap frekuensi berbanding terbalik, semakin besar akan kuadrat massa beban, maka semakin kecil frekuensinya.

Untuk hubungan konstanta pegas terhadap periode adalah berbanding terbalik, semakin besar akar kuadrat konstanta pegas, maka semakin kecil periode dan sebaliknya untuk frekuensi akan semakin besar. Persamaannya adalah sebagai berikut:

Persamaan frekuensi

$$f = \frac{1}{2\pi} \sqrt{\frac{k}{m}}$$

persamaan periode

$$T = 2\pi \sqrt{\frac{m}{k}}$$

Keterangan:

- f = Frekuensi (Hz)
- T = Periode (s)
- m = Massa (Kg)
- k = Konstanta Pegas (n/m)



BAB III

Metodologi Penelitian

A. Jenis Penelitian

Berdasarkan konteks permasalahan dan tujuannya, maka penelitian ini termasuk jenis penelitian *Pre-Experimental Design (nondesign)*. *Pre-Experimental Design (nondesign)* adalah suatu jenis penelitian yang menggunakan satu kelompok atau kelas pada saat pengujian suatu variabel.

B. Desain Penelitian

Penelitian ini menggunakan *One-Shot Case Study*, yaitu desain penelitian yang memberikan perlakuan eksperimental pada satu kelompok atau kelas (kelas eksperimen) dengan menggunakan aplikasi *Phyphox*, dan selanjutnya diobservasi hasilnya. Adapun pola desain penelitian ini adalah sebagai berikut:



(Sugiyono, 2019)

Keterangan :

X : Memberikan perlakuan (X) pada subjek penelitian, yaitu pemberian perlakuan berbantuan aplikasi *Phyphox*.

O : Observasi dan tes setelah diterapkan aplikasi *Phyphox*.

C. Waktu dan Tempat Penelitian

Tempat penelitian adalah lokasi yang menunjukkan lingkungan dilaksanakannya penelitian. Lokasi penelitian merujuk kepada tempat peneliti memperoleh informasi mengenai data yang diperlukan. Menurut Khuluqo (2022), mengatakan bahwa lokasi penelitian menunjuk pada pengertian lokasi sosial yang dicirikan oleh adanya tiga unsur yaitu pelaku, tempat, dan kegiatan yang dapat diobservasi.

Berdasarkan uraian di atas, maka rencana penelitian ini akan dilaksanakan di SMAN 1 Wajo. Sedangkan waktu penelitian direncanakan pada tahun ajaran semester ganji TA 2023/2024 dengan menyesuaikan dengan jam pelajaran Fisika kelas XI SMAN 1 Wajo.

D. Populasi dan Sampel Penelitian

Untuk mendapatkan data yang dibutuhkan untuk penelitian ini, memerlukan item survei yang disebut populasi. Menurut (Iii, 2020), populasi adalah keseluruhan subjek penelitian. Apabila peneliti ingin meneliti semua elemennya yang ada dalam wilayah penelitian maka penelitiannya merupakan penelitian populasi. Objek pada populasi diteliti hasilnya dianalisis, disimpulkan dan kesimpulannya berlaku untuk seluruh populasi. Populasi adalah wilayah generalisasi yang terdiri dari objek/subyek dengan kualitas dan karakteristik tertentu yang ditentukan oleh peneliti sebagai subjek penelitian dan mengarah pada kesimpulan.

Dari dua pendapat di atas, peneliti dapat menyimpulkan bahwa populasi adalah keseluruhan yang perlu diteliti. Populasi pada penelitian ini adalah seluruh peserta didik kelas XI IPA SMAN 1 Wajo.

Tabel 3. 1: Populasi Peserta Didik pada Kelas XI IPA SMAN 1 Wajo

No.	Kelas	Jumlah Peserta Didik
1.	XI IPA 1	29
2.	XI IPA 2	29
3.	XI IPA 3	32
4.	XI IPA 4	32
Jumlah Total		122

Sampel adalah sebagian atau wakil dari populasi yang diteliti. Menurut Wahyudi (2015), sampel bersifat representatif atau lebih kecil dari populasi. Jika ingin menggeneralisasikan hasil studi sampling, maka disebut studi sampling. Generalisasi berarti bahwa kesimpulan penelitian dapat diterapkan pada populasi. Menurut informasi yang didapatkan dari peserta didik dan guru Fisika di SMAN 1 Wajo, kelas yang semua peserta didik telah memiliki masing-masing *smartphone*/hp adalah kelas XI IPA 1 sebagai faktor pendukung pengambilan sampel dan juga telah disepakati oleh guru Fisika disekolah tersebut.

Teknik pengambilan sampel dalam penelitian ini dilakukan dengan menggunakan *purposive sampling*. *Purposive sampling* menurut Purwanto (2012), adalah pengambilan sampel yang dilakukan dengan memilih secara sengaja menyesuaikan dengan tujuan penelitian. Pengambilan sampel secara tidak acak berdasarkan alasan yang menyangkut perizinan dari pihak sekolah yang tidak memperbolehkan peneliti membentuk kelas baru untuk dijadikan kelas eksperimen maupun kelas kontrol.

E. Instrumen Penelitian

Instrumen penelitian merupakan alat yang digunakan peneliti untuk mengumpulkan data dari kegiatan penelitiannya. Untuk mendapatkan data yang diinginkan, maka dalam penelitian ini akan digunakan beberapa instrumen penelitian, yaitu lembar observasi, tes pilihan ganda dan beberapa perangkat pembelajaran diantaranya lembar kerja peserta didik (LKPD) dan rencana pelaksanaan pembelajaran (RPP).

1. Lembar Observasi Keterampilan Proses Sains.

Untuk memantau dan mengukur keberhasilan atau pencapaian kegiatan, lembar observasi biasanya digunakan. Dalam penelitian ini, instrumen yang digunakan berupa lembar observasi dan lembar kerja disajikan untuk mengukur keterampilan proses sains peserta didik. Kemampuan yang diukur meliputi kemampuan mengamati, menerapkan konsep, melakukan percobaan, menggunakan alat dan bahan, berkomunikasi, dan mengajukan pertanyaan.

2. Tes Keterampilan Proses Sains

Tes keterampilan proses sains adalah tes yang dilakukan oleh peneliti pada peserta didik. Tes ini berdasarkan indikator keterampilan proses sains, seperti kemampuan mengamati, kemampuan menerapkan konsep, kemampuan berkomunikasi, kemampuan melakukan percobaan, kemampuan mengajukan pertanyaan, dan kemampuan menggunakan alat dan bahan. Tes ini terdiri dari soal pilihan ganda dengan lima pilihan yang masing-masing memiliki satu poin untuk jawaban benar dan satu poin untuk jawaban salah.

3. Rencana Pelaksanaan Pembelajaran (RPP)

Untuk mendukung keterlaksanaan penelitian, peneliti menggunakan rencana pelaksanaan pembelajaran sebagai acuan selama proses pembelajaran. Perangkat ini tidak akan membahas sintaks tetapi model pembelajaran Inkuiri Terbimbing yang akan digunakan dari tahap awal hingga tahap evaluasi. Materi yang diajarkan di setiap pertemuan akan dibahas dalam RPP ini.

4. Lembar Kerja Peserta Didik (LKPD)

Dengan menggunakan Lembar Kerja Peserta Didik (LKPD), modul tuntunan praktikum yang mengandung soal-soal keterampilan proses sains berisi uraian dan

isian, tujuan LKPD adalah untuk mengetahui sejauh mana keterampilan proses sains peserta didik dalam topik tersebut.

F. Validitas dan Realibitas Instrumen

Validasi dilakukan sebelum alat penelitian digunakan. Penelitian ini akan membutuhkan validasi dari dua pakar validasi ahli atau validasi pakar. Jika validator 1 dan 2 memberikan nilai rata-rata 3 dan 4, instrumen itu valid. Selain kevalidan, nilai reliabilitas instrumen juga ditentukan. Nilai reliabilitas menunjukkan tingkat keakuratan instrumen dan apakah instrumen layak digunakan. *Uji Gregory* menentukan reliabilitas instrumen tes keterampilan proses sains, sedangkan instrumen lembar observasi diuji dengan Indeks Aiken V. Penjelasan tentang validasi instrumen, diutarakan lebih lanjut sebagai berikut:

G. Validasi Ahli Instrumen

Tes keterampilan proses sains yang telah disusun oleh peneliti akan divalidasi oleh dua orang pakar, dengan kriteria kevalidan sebagai berikut:

Tabel 3. 2: Tingkat Kevalidan Instrumen

No.	Skor Validator	Tingkat Kevalidan
1.	1	Relevansi rendah (Tidak Valid)
2.	2	Relevansi cukup (Kurang Valid)
3.	3	Relevan (Valid)
4.	4	Sangat relevan (Sangat Valid)

(Heri, 2015)

Selanjutnya, untuk perhitungan validitas soal, digunakan rumus *Gregory*, sebagai berikut:

$$V = \frac{D}{A+B+C+D} \quad (3.1)$$

Keterangan:

- v = Nilai koefisien validitas
 A = Relevansi lemah-lemah
 B = Relevansi kuat-lemah
 C = Relevansi lemah-kuat
 D = Relevansi kuat-kuat

Untuk tingkat relevansi kevalidan oleh dua pakar dilihat berdasarkan tabel 4 berikut ini:

Tabel 3. 3: Relevansi Kevalidan Oleh Dua Pakar

Relevansi	Pemberian Skor	
	Validator I	Validator II
Lemah-lemah	1 atau 2	1 atau 2
Kuat-lemah	3 atau 4	1 atau 2
Lemah-kuat	1 atau 2	3 atau 4
Kuat-kuat	3 atau 4	3 atau 4

(Heri, 2015)

Instrumen non tes dan perangkat pembelajaran yang digunakan pada penelitian ini terdiri dari, Rencana Pelaksanaan Pembelajaran (RPP), Lembar Observasi dan Lembar Kerja Peserta Didik (LKPD). Instrumen akan divalidasi oleh 2 orang pakar dan dianalisis dengan menggunakan Indeks Aiken V, sebagai berikut:

$$V = \frac{\sum s}{n(c-1)} \quad (3.2)$$

Keterangan:

V = Indeks kesepakatan rater mengenai validitas butir

- s = Skor yang ditetapkan setiap rater dikurangi skor terendah dalam kategori yang dipakai ($s = r - lo$, dengan r = skor kategori pilihan rater lo terendah dalam kategori penyekoran)
- n = Banyaknya rater
- c = Banyaknya kategori yang dapat dipilih rater

Menurut Heri (2015), dengan kriteria tingkat kevalidan sebagai berikut:

Tabel 3. 4: Rentang Skor Kevalidan

Rentang Skor (V)	Tingkat Kevalidan
$V \leq 0,4$	Validitas lemah
0,4 – 0,8	Validitas sedang
$V \geq 0,8$	Validitas tinggi

H. Hasil Validasi Instrumen

Instrumen yang divalidasi dalam penelitian ini adalah instrumen tes Keterampilan Proses Sains, Rencana Pelaksanaan Pembelajaran (RPP), Lembar Kerja Peserta Didik (LKPD) dan Lembar Observasi. Instrumen tersebut divalidasi oleh Muh. Syihab Iqbal, S.Pd., M.Pd dan Suarti, S.Si., S.Pd., M.Pd. Selanjutnya, hasil validasi dari kedua ahli tersebut dilanjutkan dengan analisis validasi dan reliabel untuk mengetahui apakah instrumen tersebut valid dan reliabel. Dimana instrumen dikatakan valid apabila nilai yang diberikan berada pada rentang 3 sampai 4 dan dikatakan reliabel jika $R_{hitung} \geq 0,75$.

a. Lembar Observasi Keterampilan Proses Sains

Aspek-aspek yang divalidasi pada lembar observasi peserta didik divalidasi oleh dua orang pakar. Aspek-aspek yang divalidasi terdiri atas aspek petunjuk,

cakupan aktivitas, bahasa dan umum. Berdasarkan nilai yang diberikan oleh dua validator untuk setiap aspek yang divalidasi diperoleh hasil sebagai berikut:

Tabel 3. 5: Hasil Validasi Instrumen Lembar Observasi Peserta Didik

No.	Aspek Yang Divalidasi	Skor Rata-Rata Dua Validator	Keterangan
1.	Petunjuk	3	Valid
2.	Cakupan aktivitas	3	Valid
3.	Bahasa	4	Valid
4.	Umum	3	Valid

Hasil pada tabel 3.5 diatas menunjukkan bahwa instrumen lembar observasi peserta didik dikategorikan valid. Selain itu, berdasarkan analisis dengan indeks aiken V diperoleh nilai V sebesar 0,79. Jika $V \geq 0,4 - 0,8$, maka instrumen dikatakan memiliki validitas sedang, sehingga dapat disimpulkan bahwa lembar observasi layak untuk digunakan. Hasil selengkapnya dapat dilihat pada lampiran F3 hal 163.

b. Tes Keterampilan Proses Sains

Tes keterampilan proses sains digunakan untuk mengevaluasi kemampuan peserta didik dalam bidang psikomotorik di kelas yang dijadikan sampel penelitian. Kemampuan mengamati, menerapkan konsep, berkomunikasi, melakukan percobaan, mengajukan pertanyaan, dan menggunakan alat dan bahan adalah keterampilan proses sains yang diukur.

Instrumen ini terdiri dari dua puluh soal, dan setiap soal diberikan penilaian setelah diperiksa oleh dua validator. Sebagai hasil dari penilaian tersebut, relevansi kevalidan soal menunjukkan sangat valid karena berada dalam rentang nilai 3–4. Oleh

karena itu, soal dengan 20 butir adalah valid. Setelah instrumen tersebut diuji validitas, juga diuji reliabilitas. Hasil perhitungan reliabilitasnya dengan *uji Gregory* menghasilkan skor 1, yang menunjukkan bahwa instrumen tersebut dikatakan reliabel. Oleh karena itu, soal dapat digunakan. Hasil selengkapnya dapat dilihat pada lampiran F1 hal 157.

c. Rencana Pelaksanaan Pembelajaran (RPP)

Rencana pelaksanaan pembelajaran (RPP) adalah rencana yang menggambarkan cara dan pengorganisasian pembelajaran untuk mencapai kompetensi dasar yang ditetapkan dalam standar isi dan dijelaskan dalam silabus. RPP mencakup tentang langkah-langkah apa yang akan dilakukan oleh pendidikan dalam kelas, termasuk kompetensi dasar, indikator yang akan dicapai, dan langkah-langkah metode, seperti model pembelajaran.

Rencana Pelaksanaan Pembelajaran (RPP) adalah alat pembelajaran yang digunakan dalam penelitian ini. Instruksi RPP harus divalidasi oleh dua orang pakar sebelum digunakan dalam proses pembelajaran. Aspek-aspek yang divalidasi mencakup aspek perumusan tujuan pembelajaran, isi RPP, bahasa dan waktu. Berdasarkan skor yang diberikan oleh dua validator untuk setiap aspek yang divalidasi diperoleh hasil sebagai berikut:

Tabel 3. 6: Hasil Validasi Instrumen RPP

No.	Aspek Yang Divalidasi	Penilaian		Rata-Rata	Keterangan
		V1	V2		
1.	Aspek Tujuan	3	4	3,5	Valid
2.	Aspek Materi yang disajikan	3	4	3,5	Valid
3.	Aspek Bahasa	4	4	4	Valid

No.	Aspek Yang Divalidasi	Penilaian		Rata-Rata	Keterangan
		V1	V2		
4.	Aspek Proses Sajian	3	3	3	Valid

Hasil pada tabel 3.6 diatas menunjukkan bahwa kedua validator memberikan nilai pada rentang 3 sampai 4 untuk semua aspek, hal ini menunjukkan bahwa instrumen RPP dikategorikan valid. Selain itu, berdasarkan hasil analisis dengan indeks aiken V diperoleh nilai sebesar 0,81. Jika $V \geq 0,8$, maka instrumen dikatakan memiliki validitas tinggi, sehingga dapat disimpulkan bahwa instrumen RPP layak untuk digunakan. Hasil selengkapnya dapat dilihat pada lampiran F4 hal 165.

d. Lembar Kerja Peserta Didik (LKPD)

Dalam penelitian ini, lembar kerja peserta didik (LKPD) adalah alat yang digunakan oleh kedua peneliti dan peserta didik. LKPD keterampilan proses sains mencakup arahan untuk praktikum dan pertanyaan yang harus dijawab oleh peserta didik. Instrumen LKPD harus divalidasi oleh dua pakar sebelum digunakan. Aspek-aspek yang divalidasi mencakup aspek materi, aktivitas, bahasa dan waktu. Berdasarkan skor yang diberikan oleh dua orang pakar untuk setiap aspek yang divalidasi diperoleh hasil sebagai berikut:

Tabel 3. 7: Hasil Validasi Lembar Kerja Peserta Didik (LKPD)

No.	Aspek Yang Divalidasi	Penilaian		Rata-Rata	Keterangan
		V1	V2		
1.	Aspek Tujuan	3	3	3	Valid
2.	Aspek Materi yang disajikan	3	4	3,5	Valid
3.	Aspek Bahasa	4	3	3,5	Valid
4.	Aspek Proses Sajian	3	3	3	Valid

Hasil pada tabel 3.7 diatas menunjukkan bahwa instrumen LKPD dikategorikan valid. Selain itu, berdasarkan analisis dengan indeks aiken V diperoleh nilai 0,71. Jika $V \geq 0,4 - 0,8$, maka instrumen dikatakan memiliki validitas sedang, sehingga dapat disimpulkan bahwa instrumen LKPD layak untuk digunakan. Hasil selengkapnya dapat dilihat pada lampiran F2 hal 160.

I. *Prosedur Pengumpulan Data*

Dalam kegiatan penelitian, teknologi pengumpulan data merupakan faktor penting yang harus diperhatikan peneliti dalam kegiatan penelitiannya. Penggunaan teknik pengumpulan data ini disesuaikan dengan kemampuan dan analisis sendiri.

Dalam proses pengumpulan data, calon peneliti melalui beberapa langkah-langkah di bawah:

1. Tahap Persiapan

Pada tahap persiapan, peneliti melakukan observasi, mengumpulkan data, seperti membuat draft proposal, mengurus izin penelitian kepada pihak-pihak yang relevan, dan mempersiapkan alat dan bahan penelitian.

2. Tahap Penyusunan

Tujuan dari langkah ini adalah untuk mengidentifikasi masalah yang ada di lapangan dan memudahkan proses pengumpulan data. Selain itu, langkah ini juga melibatkan pembuatan instrumen penelitian, seperti tes keterampilan proses sains dan lembar observasi.

3. Tahap Pelaksanaan

Pada tahap ini, peneliti terlebih dahulu memulai proses pembelajaran yang biasanya berfokus pada peserta didik. Setelah menarik perhatian peserta didik terhadap materi yang disampaikan, peneliti membuat instrumen yang terdiri dari tes

pilihan ganda dan lembar observasi. Setelah itu, mereka melakukan eksperimen dengan aplikasi *Phyphox* untuk mengetahui keterampilan proses sains peserta didik.

J. Analisis Data

1. Analisis Deskriptif

Analisis deskriptif digunakan dalam penelitian ini untuk mendeskripsikan hasil yang diperoleh setelah mengolah semua variabel dan menjadi dasar penentuan distribusi kelompok siswa. Dalam metode ini, data ditampilkan berupa skor maksimum, skor minimum, skor rata-rata, standar deviasi, varians, koefisien variasi, dan daftar distribusi frekuensi. Formula yang digunakan adalah:

a. Rata-rata (mean)

$$\bar{x} = \frac{\sum(xi)}{n} \quad (3.3)$$

Keterangan:

\bar{x} = Nilai rata-rata
 $\sum xi$ = Jumlah nilai peserta
 n = Jumlah data

(Kadir, 2005)

b. Standar Deviasi

$$S = \sqrt{\frac{(\sum xi - X)^2}{n}} \quad (3.4)$$

(Sudjana, 2005)

Keterangan:

S = Standar deviasi
 \bar{x} = Mean (rata-rata)
 xi = Tanda kelas interval atau nilai tengah dari kelas interval
 n = Jumlah responden

(Sudjana, 2005)

c. Varians

$$\text{Varians} = S^2 \quad (3.5)$$

(Sudjana, 2005)

d. Koevisien Varians (KV)

$$KV = \frac{\text{Standar deviasi}}{\text{mean}} \times 100\% \quad (3.6)$$

(Kadir, 2005)

e. Kategorisasi Keterampilan Proses Sains

Menilai tingkat penguasaan siswa terhadap tiap aspek keterampilan proses sains:

Tabel 3. 8: Kategorisasi Keterampilan Proses Sains Peserta Didik

Rentang Skor	Kategori
< 37,50	Kurang
37,51 – 62,50	Cukup
62,51 – 87,50	Baik
87,51 - 100	Sangat Baik

(Said L. dkk., 2018)

2. Analisis Statistik Inferensial

Analisis inferensial digunakan untuk menguji kebenaran apakah Aplikasi *Phyphox* dapat meningkatkan keterampilan proses sains peserta didik.

a. Uji Prasyarat (Uji Asumsi Dasar)

Uji prasyarat yang dimaksud yaitu uji normalitas. Uji normalitas adalah pengujian yang dilakukan pada data untuk mengetahui apakah data terdistribusi

normal atau tidak. Uji normalitas yang digunakan pada penelitian ini adalah uji *Shapiro-Wilk* pada taraf $\alpha = 0,05$, sebagai berikut:

$$L \text{ maksimum} = [F(Z) - s] \quad (3.7)$$

Keterangan :

L = Nilai L hitung

F(Z) = Distribusi frekuensi kumulatif teoritis

s = Distribusi frekuensi kumulatif observasi

Kriteria pengujian:

Data dinyatakan terdistribusi normal apabila $L_{hitung} < L_{tabel}$ pada taraf signifikan $\alpha = 0,05$. Selain itu pengujian normalitas juga diolah dengan bantuan program aplikasi *IBM SPP versi 27 for Windows* dengan analisis *Shapiro-Wilk* pada taraf signifikansi $\alpha = 0,05$, dengan kriteria pengujian sebagai berikut:

- 1) Nilai sig. $\geq 0,05$; H_1 diterima, sehingga dapat disimpulkan bahwa sampel berasal dari populasi yang berdistribusi normal.
- 2) Nilai sig. $\leq 0,05$; H_0 ditolak, sehingga dapat disimpulkan bahwa sampel berasal dari populasi yang tidak berdistribusi normal.

b. Pengujian Hipotesis

Uji keterampilan proses sains bertujuan untuk mengetahui keterampilan proses sains peserta didik setelah diberi perlakuan perlakuan, dimana pada penelitian ini yang digunakan sebagai data sebelum perlakuan adalah nilai Kriteria Ketercapaian Minimum (KKM) dari sekolah dan nilai setelah perlakuan diambil dari hasil tes keterampilan proses sains (*post test*), adanya peningkatan hasil penelitian

menunjukkan adanya pengaruh penggunaan aplikasi *Phyphox* terhadap keterampilan proses sains peserta didik. Uji ini dihitung menggunakan rumus uji *one-sample test*, uji *one-sample test* merupakan prosedur yang digunakan untuk menguji peningkatan rata-rata sampel dengan nilai atau konstanta tertentu, sehingga dari hasil uji tersebut diperoleh data apakah variabel independen (aplikasi *Phyphox*) mempengaruhi variabel dependen (keterampilan proses sains). Adapun prosedur sebagai berikut:

1) Merumuskan Hipotesis secara statistik

$$H_0 = \mu \geq \mu_0$$

$$H_i = \mu < \mu_0$$

H_0 = Jika menggunakan aplikasi *Phyphox* maka tidak terdapat pengaruh terhadap keterampilan proses sains peserta didik kelas XI SMA Negeri 1 Wajo.

H_i = Jika menggunakan aplikasi *Phyphox* maka terdapat pengaruh terhadap keterampilan proses sains peserta didik kelas XI SMA Negeri 1 Wajo.

2) Menentukan nilai t_{hitung} :

Data yang digunakan pada penelitian ini terdistribusi dengan normal maka digunakan uji *T 1 Sampel*

$$t = \frac{\bar{x} - \mu}{SD/\sqrt{n}} \quad (3.8)$$

Keterangan :

t = nilai t_{hitung}

x = rata-rata sampel

μ = nilai parameter

SD = Standar Deviasi sampel

n = jumlah sampel

3) Menentukan derajat kebebasan (db)

$$db = n - 1 \quad (3.9)$$

4) Membandingkan t_{tabel} pada taraf $\alpha = 0,05$

$$t = t_{(0,05)(n-1)} \quad (3.10)$$

Tujuan perbandingan t_{hitung} dan t_{tabel} adalah untuk mengetahui hipotesis mana yang akan diterima berdasarkan kaidah pengujian.

5) Penarikan Kesimpulan

- Jika diperoleh nilai $t_h \geq t_t$ maka H_0 ditolak dan H_i diterima, maka dapat dikatakan bahwa jika menggunakan aplikasi *Phyphox* terdapat pengaruh terhadap keterampilan proses sains peserta didik kelas XI SMA Negeri 1 Wajo.
- Jika diperoleh nilai $t_h \leq t_t$ maka H_0 ditolak dan H_i diterima, maka dapat dikatakan bahwa jika menggunakan aplikasi *Phyphox* tidak terdapat pengaruh terhadap keterampilan proses sains peserta didik kelas XI SMA Negeri 1 Wajo.
- Jika diperoleh nilai Sig. (2 -tailed) $< 0,05$, maka H_0 ditolak H_i diterima, maka dapat dikatakan bahwa jika menggunakan aplikasi *Phyphox* terdapat pengaruh terhadap keterampilan proses sains peserta didik kelas XI SMA Negeri 1 Wajo.
- Jika diperoleh nilai Sig. (2 -tailed) $> 0,05$, maka H_0 diterima H_0 ditolak, maka dapat dikatakan bahwa jika menggunakan aplikasi *Phyphox* tidak terdapat

pengaruh terhadap keterampilan proses sains peserta didik kelas XI SMA
Negeri 1 Wajo.



BAB IV

HASIL PENELITIAN DAN PEMBAHASAN

A. Hasil Penelitian

1. Hasil Keterampilan Proses Sains Peserta Didik yang Diajar Menggunakan Smartphone sebagai Alat Ukur berbantuan Aplikasi *Phyphox*

Berdasarkan hasil penelitian yang telah dilakukan di kelas XI SMA Negeri 1 Wajo, peneliti telah mengumpulkan data dengan menggunakan instrumen lembar observasi. Ada 19 jenis indikator keterampilan proses sains (KPS), namun beberapa aspek yang termuat dalam lembar observasi yaitu: kemampuan mengamati, kemampuan menerapkan konsep, kemampuan melakukan eksperimen, kemampuan mengajukan pertanyaan, kemampuan komunikasi dan kemampuan menggunakan alat dan bahan (Anggereni, 2014b). Sehingga gambaran keterampilan proses sains peserta didik ketika melakukan praktikum Fisika berbantuan aplikasi *Phyphox* dibedakan menjadi tiga hasil dari instrumen yang digunakan, yaitu instrumen soal berbentuk pilihan ganda untuk keterampilan individu, instrumen lembar observasi untuk keterampilan secara berkelompok dan keterampilan proses sains berdasarkan aspek indikator. Adapun hasilnya sebagai berikut:

a. Hasil Keterampilan Proses Sains Peserta Didik Secara Individu

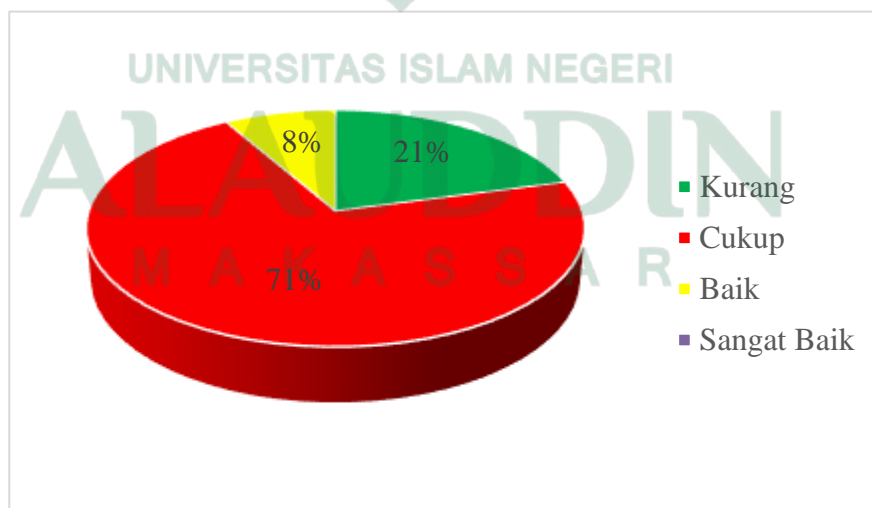
Keterampilan proses sains secara individu didapatkan berdasarkan hasil analisis *post test* dengan menggunakan instrumen soal yang berbentuk pilihan ganda sebanyak 20 nomor. Adapun hasil keterampilan proses sains peserta didik dapat dilihat pada tabel 4.1.

Tabel 4. 1: Kategorisasi Keterampilan Proses Sains secara Individu Peserta Didik

Kelas XI SMA Negeri 1 Wajo

Rentang Skor	Kategori	Frekuensi	Persentasi (%)
< 37,50	Kurang	5	21
37,51 – 62,50	Cukup	17	71
62,51 – 87,50	Baik	2	8
87,51 - 100	Sangat Baik	0	0
Jumlah		24	100

Berdasarkan tabel 4.1 di atas diperoleh skor keterampilan proses sains peserta didik berdasarkan tabel kategori 3.8 sebanyak 24 peserta didik. Peserta didik untuk kategori baik sebanyak 8%, sedangkan kategori cukup dan kurang dalam penguasaan keterampilan proses sains sebesar 71% dan 21%. Data pada tabel 4.1 tersebut dapat digambarkan dalam histogram kategorisasi pada gambar 4.1.



Gambar 4. 1: Grafik Hasil Persentasi Kategorisasi Keterampilan Proses Sains Peserta Didik secara Individu

Berdasarkan gambar 4.1 di atas, menunjukkan kategorisasi nilai peserta didik dimana nilai keterampilan proses sains peserta didik paling banyak berada pada kategori cukup. Hal ini disebabkan karena pada saat pembelajaran berlangsung masih banyak peserta didik yang kurang memperhatikan materi yang disampaikan oleh guru atau peneliti, terlihat peserta didik cenderung menggunakan alat komunikasinya dibanding memperhatikan materi yang diajarkan dalam hal ini materi Getaran Harmonis. Hal ini tentu berpengaruh pada penguasaan materi dan pengerjaan soal, karena pada dasarnya soal yang diberikan pada peserta didik sangat berkaitan langsung dengan materi yang disampaikan sebelumnya dan soal yang diberikan telah divalidasi oleh dua pakar ahli dalam bidangnya dan dinyatakan valid untuk digunakan. Kemudian pada saat mengerjakan soal, terlihat banyak peserta didik yang justru lebih awal mengumpulkan soal yang diberikan. Artinya, hal ini yang menjadi *problem* karena melihat kondisi dari peserta didik yang belum aktif dalam mengikuti proses pembelajaran yang dilakukan, disamping itu pengelolaan kelas yang dilakukan oleh peneliti belum maksimal dalam pelaksanaannya. Hasil selengkapnya dapat dilihat pada lampiran A.1 hal 94.

b. Hasil Keterampilan Proses Sains Peserta Didik Secara Berkelompok

Keterampilan proses sains adalah keterampilan yang dipelajari oleh peserta didik selama praktikum yang melibatkan berbagai aspek keterampilan. Dalam penelitian ini, beberapa aspek keterampilan yang dinilai termasuk keterampilan mengamati, menerapkan konsep, menggunakan alat dan bahan, melakukan percobaan, berkomunikasi, mengajukan pertanyaan. Tujuan dari keterampilan ini adalah untuk meningkatkan kemampuan peserta didik baik secara individu maupun kelompok.

Dalam penelitian ini, lembar kerja peserta didik digunakan sedangkan lembar observasi digunakan untuk melacak kegiatan peserta didik selama praktikum. Skala yang digunakan adalah dari 1 hingga 4, dan peserta didik dikategorikan berdasarkan tabel kategorisasi yang ditemukan pada tabel 3.8. Hasil tes keterampilan proses sains secara berkelompok peserta didik dapat dilihat pada tabel 4.2.

Tabel 4. 2: Penilaian Hasil Observasi Keterampilan Proses Sains Peserta Didik secara Berkelompok

No	Aspek	Kelompok			
		1	2	3	4
1	Kemampuan mengamati	4	4	4	4
2	Kemampuan melakukan percobaan	4	4	4	4
3	Kemampuan menggunakan alat dan bahan	4	4	4	4
4	Kemampuan berkomunikasi	4	4	3	3
5	Kemampuan menerapkan konsep	4	4	3	4
6	Kemampuan mengajukan pertanyaan	3	3	4	3
Jumlah		23	23	22	22
Persentase		96	96	92	92
Kategori		SB	SB	SB	SB

Catatan: SB = Sangat Baik, B = Baik, C = Cukup, K = Kurang

Berdasarkan tabel 4.2 di atas menunjukkan bahwa nilai rata-rata untuk setiap kelompok berada pada kategori rentang nilai sangat baik. Untuk ke empat aspek kelompok 1 memperoleh nilai dengan persentasi 96%. Kelompok II dengan persentasi 96%. Kelompok III dengan persentasi 92% dan kelompok IV dengan persentasi 92%, dengan rata-rata persentasi 94%. Dari perolehan skor yang diperoleh semua kelompok berada pada rentang kategori sangat baik. Hasil ini terlihat dari keaktifan dari masing-masing kategori yang dinilai. Oleh karena itu yang menjadi aspek penilaian tentunya kerja sama dari masing-masing kelompok. Dalam aspek berkelompok setiap individu dapat mengisi kekurangan atau kelemahan dari individu

lain yang belum memiliki kemampuan dalam kategori yang akan diukur. Selain itu, dalam berkelompok dapat menimbulkan rasa ingin tahu yang tinggi, sikap semangat dalam melakukan praktikum dan tentunya komunikasi yang intensif ketika terjadi permasalahan dalam kelompok tersebut. Maka dari itu keterampilan dalam berkelompok berada dalam kategori sangat baik. Hasil selengkapnya dapat dilihat pada lampiran A.2 hal 96.

c. Hasil Keterampilan Proses Sains Peserta Didik Berdasarkan Aspek Indikator

Untuk mengevaluasi keterampilan proses sains peserta didik yang didasarkan pada indikator keterampilan proses sains, rata-rata dari masing-masing aspek keterampilan dihitung dengan menjumlahkan semua hasil yang diperoleh oleh peserta didik pada aspek keterampilan proses sains yang diukur, kemudian dibandingkan dengan jumlah soal yang digunakan. Hasil ini kemudian dirata-ratakan dan dikategorikan berdasarkan tabel kategorisasi 3.8. Adapun rata-rata keterampilan proses sains peserta didik pada setiap indikator pada praktikum dapat dilihat pada tabel 4.3 berikut:

Tabel 4. 3: Rata-Rata Perolehan Skor Pada Setiap Sub Keterampilan Proses Sains

No	Indikator KPS Yang Diamati	KPS	
		Skor	Kategori
1	Kemampuan mengamati	74	Baik
2	Kemampuan melakukan percobaan	71	Baik
3	Kemampuan menggunakan alat dan bahan	60	Cukup
4	Kemampuan berkomunikasi	41	Cukup
5	Kemampuan menerapkan konsep	49	Cukup
6	Kemampuan mengajukan pertanyaan	56	Cukup

Berdasarkan tabel 4.3 di atas, dapat dilihat bahwa perolehan rata-rata skor keterampilan proses sains peserta didik untuk aspek kemampuan mengamati berada pada skor 74 dengan kategori baik. Dapat dilihat bahwa aspek yang memiliki skor

paling tinggi adalah kemampuan mengamati. Hal ini disebabkan karena pada aspek mengamati peserta didik dapat memanfaatkan berbagai macam indera untuk mendapatkan data yang akurat, misalnya peserta didik menggunakan indera penglihatan untuk melihat suatu fenomena pada praktikum, peserta didik menggunakan indera pendengaran untuk mendapatkan informasi yang disampaikan oleh guru atau asisten. Hal ini sejalan dengan penelitian yang dilakukan oleh Nasution (2014) dalam penelitiannya tentang “Efektifitas Pembelajaran Berbasis Praktikum Terhadap Keterampilan Proses Sains dan Sikap Ilmiah Siswa”. Penelitian tersebut menunjukkan bahwa keterampilan mengamati merupakan komponen KPS yang paling penting untuk memperoleh pengetahuan dan merupakan komponen terpenting untuk mengembangkan KPS lainnya. Peserta didik memiliki kesempatan untuk menggunakan indera mereka untuk mengumpulkan data atau informasi; dalam hal ini, indera peraba dan indera penglihatan digunakan. Data yang dikumpulkan menunjukkan bahwa nilai KPS untuk komponen yang diamati meningkat dari kriteria sedang ke kriteria tinggi. Dalam hal keterampilan melakukan percobaan, peserta didik berada dalam kategori baik dengan skor 71. Ini disebabkan oleh fakta bahwa peserta didik terlihat aktif dan terlibat dalam eksperimen dengan aplikasi *Phyphox*. Oleh karena itu, aspek keterampilan melakukan percobaan dinilai pada tingkat keaktifan peserta didik dan bagaimana mereka menggunakan alat dan bahan sesuai dengan fungsi dan tujuan masing-masing. Selain itu, peserta didik dapat lebih mudah memilih jawaban yang tepat karena setiap butir soal disertakan dengan gambar praktikum.

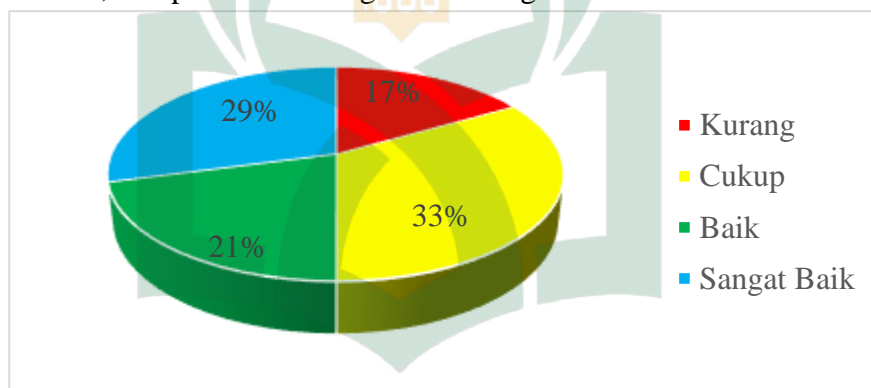
Sementara itu aspek keterampilan berkomunikasi, keterampilan menentukan alat dan bahan, keterampilan menerapkan konsep dan keterampilan mengajukan

pertanyaan berada pada kategori cukup. Hal ini terjadi karena dua faktor yaitu internal dan eksternal. Faktor internal meliputi peserta didik itu sendiri yang terlihat tidak serius dan bersungguh-sungguh dalam mengerjakan soal pilihan ganda yang diberikan dan pengakuan dari peserta didik mengatakan bahwa soal yang diberikan belum terlalu dipahami dengan baik, serta peserta didik kurang memperhatikan guru pada saat proses penjelasan mengenai eksperimen begitupun pada saat eksperimen berlangsung. Kemudian pada faktor eksternal meliputi pengelolaan kelas yang belum maksimal, pengkondisian peserta didik yang belum terlalu maksimal, serta fasilitas yang dibutuhkan belum sesuai dengan ketentuan yang dibutuhkan, oleh karena itu aspek indikator tersebut masih berada pada kategori cukup. Hal ini sejalan dengan penelitian yang dilakukan oleh Khairunnisa (2020) dalam penelitiannya tentang *“Science Process Skills (KPS) Collage Students of Biology Education on General Biology Courses”*. Menurut penelitian ini, beberapa aspek KPS masih berada dalam kategori "cukup". Hal ini disebabkan oleh fakta bahwa peserta didik masih menghadapi kesulitan dalam beberapa soal yang melibatkan elemen KPS, terutama yang berkaitan dengan meramalkan, berhipotesis, merencanakan percobaan atau penelitian, menggunakan alat atau bahan, menerapkan konsep, dan berkomunikasi. Hal ini disebabkan fakta bahwa komponen KPS tersebut sangat terkait dengan kegiatan eksperimen atau praktikum, dan mahasiswa yang mengikuti mata kuliah Biologi Umum ini belum pernah melakukan praktikum. Akibatnya, proses sains itu sendiri, terutama dalam hal desain dan pelaksanaan percobaan, sangat kurang. Kegiatan praktikum memungkinkan peserta didik untuk menggunakan seluruh tubuh mereka dan meningkatkan keterampilan mereka.

Berikut adalah gambaran aspek keterampilan proses sains peserta didik setelah ujian dilakukan *post-test*, yang menunjukkan nilai kategori rata-rata sub-aspek keterampilan proses sains. Hasil ujian *post-test* menunjukkan gambaran masing-masing aspek keterampilan proses sains peserta didik sebagai berikut:

a. Keterampilan Mengamati

Keterampilan mengamati merupakan kemampuan yang melekat pada diri seorang peserta didik dimana data yang dihasilkan bersumber dari alat indera, seperti penglihatan, pendengaran, penciuman, rasa dan raba. Berdasarkan hasil *post test* yang telah dilakukan, didapatkan bentuk gambar sebagai berikut:



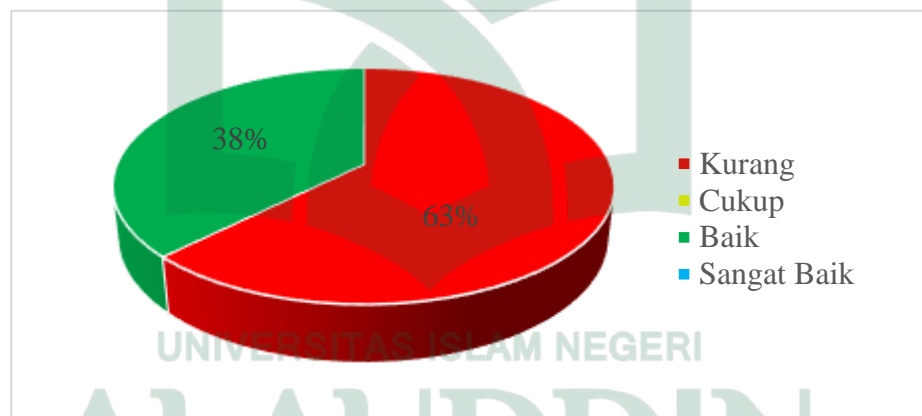
Gambar 4. 2: Hasil Persentasi Keterampilan Proses Sains Aspek Kemampuan Mengamati

Berdasarkan gambar 4.2 dapat dilihat bahwa hasil analisis aspek keterampilan mengamati berdasarkan tabel 3.8 berada pada kategori sangat baik dengan nilai persentasi sebesar 29%, kategori baik dengan persentasi 21%, kategori cukup dengan persentasi 33% dan kategori kurang dengan persentasi 17%. Pada grafik yang diperoleh terlihat hasil persentasi yang tidak terlalu jauh berbeda dari masing-masing kategori. Hasil yang didapatkan pada aspek kemampuan mengamati jika dilihat pada grafik yang diperoleh terlihat kategori yang lebih dominan adalah

kategori cukup. Hal ini disebabkan karena pada instrumen pilihan ganda yang terdiri dari empat soal tidak dilakukan pengkajian butir-butir soal dari segi kesukaran sehingga dapat diperoleh butir-butir soal yang termasuk kategori, mudah, sedang dan sukar.

b. Keterampilan Melakukan Percobaan atau Eksperimen.

Menentukan alat dan bahan, menentukan variabel atau faktor penentu, menentukan apa yang diukur, diamati, dan dicatat, dan menentukan prosedur kerja yang akan dilakukan adalah semua komponen keterampilan melakukan percobaan. Berdasarkan hasil *post test* yang telah dilakukan, didapatkan bentuk gambar sebagai berikut:



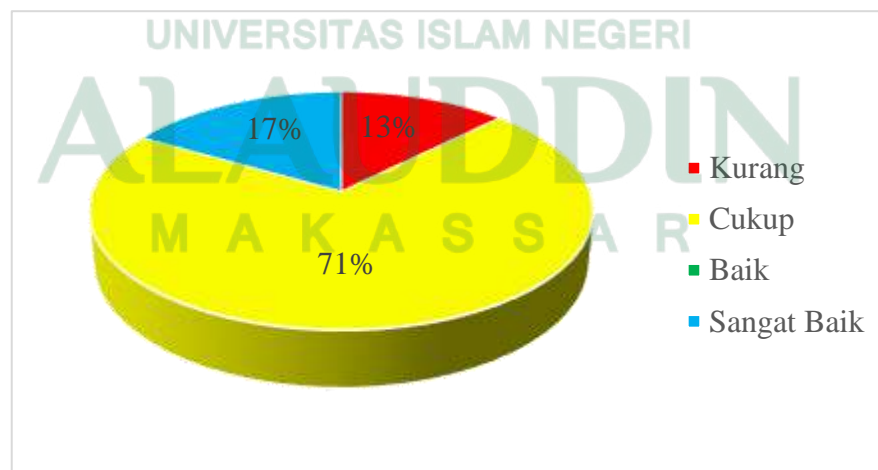
Gambar 4. 3: Hasil Persentasi Keterampilan Proses Sains Aspek Melakukan Percobaan atau Eksperimen

Berdasarkan gambar 4.3 dapat dilihat bahwa hasil analisis aspek keterampilan melakukan percobaan atau eksperimen berdasarkan tabel 3.8 berada pada kategori sangat baik dengan nilai persentasi sebesar 0%, kategori baik dengan persentasi 38%, kategori cukup dengan persentasi 0% dan kategori kurang dengan persentasi 63%. Terlihat pada grafik yang diperoleh bahwa untuk aspek keterampilan

melakukan percobaan atau eksperimen hasil yang diperoleh berada pada kategori cukup. Hal ini disebabkan karena pada instrumen pilihan ganda yang diberikan tidak dilakukan pengujian tingkat kesukaran soal sehingga tidak diketahui mana soal yang berada pada kategori mudah, sedang dan sukar. Namun pada instrumen yang digunakan telah divalidasi oleh para ahli dan telah dinyatakan valid untuk digunakan. Dan jika melihat hasil yang telah diperoleh dapat ditarik kesimpulan bahwa instrumen soal yang diberikan termasuk dalam kategori sukar, karena masih banyak peserta didik yang mencapai kategori tuntas pada aspek kemampuan melakukan percobaan atau eksperimen.

c. Keterampilan Menggunakan Alat dan Bahan

Untuk dapat menggunakan alat dan bahan dengan percaya diri, individu harus menggunakan barang-barang tersebut secara perlahan dan sengaja agar mengalami kesuksesan yang berkelanjutan. Selain itu, peserta didik harus memahami mengapa dan bagaimana menggunakan alat dan bahan tersebut. Berdasarkan hasil *post test* yang telah dilakukan, didapatkan bentuk gambar sebagai berikut:

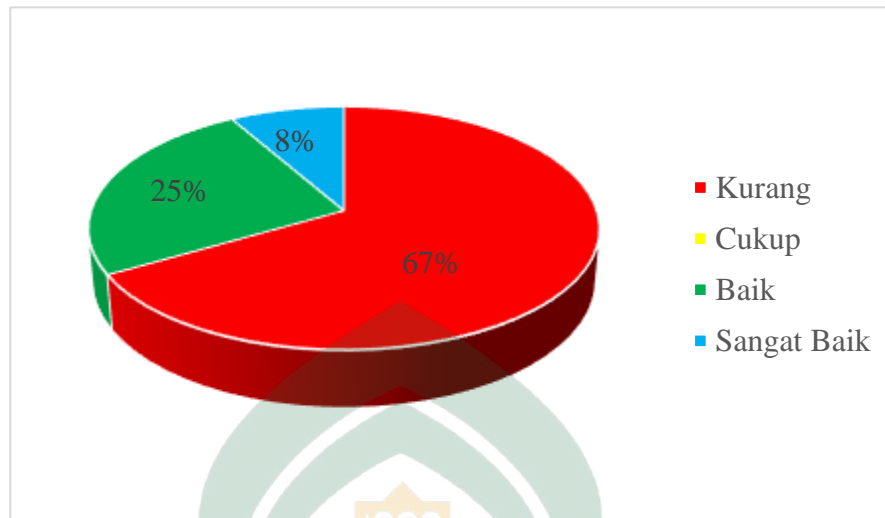


Gambar 4. 4: Hasil Persentasi Keterampilan Proses Sains Aspek Menggunakan Alat dan Bahan

Berdasarkan gambar 4.4 dapat dilihat bahwa hasil analisis aspek keterampilan menggunakan alat dan bahan berdasarkan tabel 3.8 berada pada kategori sangat baik dengan nilai persentasi sebesar 17%, kategori baik dengan persentasi 0%, kategori cukup dengan persentasi 71% dan kategori kurang dengan persentasi 13%. Pada grafik sebaran persentasi yang diperoleh peserta didik pada aspek menggunakan alat dan bahan terlihat bahwa sebagian peserta didik telah mencapai nilai dengan kategori sangat baik. Hal ini terlihat dari keaktifkan peserta didik pada saat melakukan eksperimen, serta pada kajian soal yang diberikan untuk mengukur keterampilan ini telah sejalan dengan teori ataupun hal yang dilakukan pada saat praktikum. Kemudian untuk peserta didik yang berada pada kategori kurang maupun cukup dapat disebabkan oleh tingkat pengelolaan kelas yang belum terlalu maksimal serta keaktifan dan perhatian peserta didik pada saat penyampaian materi ataupun eksperimen, hal ini tentu akan memengaruhi jawaban yang akan peserta didik pilih pada lembaran soal yang diberikan.

d. Keterampilan Berkomunikasi

Keterampilan berkomunikasi berarti menyampaikan apa yang diketahui dengan kata-kata, kalimat, gambar, demonstrasi, atau grafik. Ketika mempelajari sains, ada banyak peluang untuk komunikasi lisan atau tertulis. Komunikasi ilmiah dapat bersifat lisan. Para ilmuwan sering bertukar pikiran dan mendiskusikan topik ilmiah secara langsung. Komunikasi ilmiah juga dapat ditulis atau dicetak. Berdasarkan hasil *post test* yang telah dilakukan, didapatkan bentuk gambar sebagai berikut:

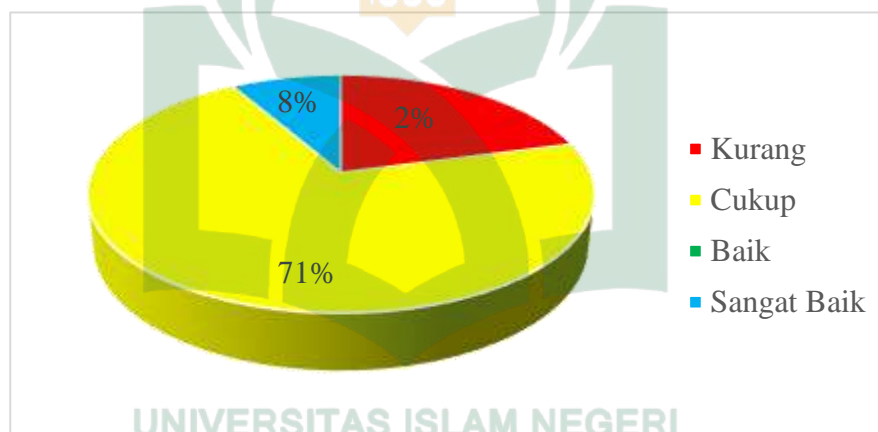


Gambar 4. 5: Hasil Persentasi Keterampilan Proses Sains Aspek Berkomunikasi

Berdasarkan gambar 4.5 dapat dilihat bahwa hasil analisis aspek keterampilan menggunakan alat dan bahan berdasarkan tabel 3.8 berada pada kategori sangat baik dengan nilai persentasi sebesar 8%, kategori baik dengan persentasi 25%, kategori cukup dengan persentasi 0% dan kategori kurang dengan persentasi 67%. Grafik histogram yang diperoleh pada aspek keterampilan berkomunikasi dominan hasil yang diperoleh peserta didik berada pada kategori cukup, hal ini terjadi karena pada saat menyampaikan hasil persentasi dengan menggunakan LKPD yang telah dibagikan sebelumnya, terlihat peserta didik masih kurang baik dalam penyampaian argumentasi atau pendapat, masih banyak peserta didik yang belum mampu untuk menarik kesimpulan pada percobaan yang telah dilakukan. Tentu ini dapat memengaruhi jawaban dari instrumen pilihan ganda yang diberikan karena ini satu kesatuan yang tidak bisa dipisahkan, peneliti membuat soal berdasarkan fakta atau konsep yang ada pada eksperimen. Kemudian peserta didik yang memperoleh nilai dengan kategori baik maupun sangat baik, dibuktikan dengan baiknya cara persentasi yang disampaikan dan ketepatan konsep yang ada pada eksperimen atau percobaan.

e. Keterampilan Menerapkan Konsep

Keterampilan menerapkan konsep adalah langkah untuk mengumpulkan pernyataan dan informasi, baik data teoritis maupun faktual dari lapangan, yang berhubungan dengan masalah yang dihadapi. Ini berfungsi sebagai modal untuk membuat perkiraan sementara dari setiap masalah yang muncul. Informasi tersebut dapat diperoleh dari buku, internet, atau jurnal penelitian berupa teori-teori tentang variabel yang bersangkutan. Deskripsi dan informasi memberikan gambaran awal tentang masalah yang dihadapi. Berdasarkan hasil *post test* yang telah dilakukan, didapatkan bentuk gambar sebagai berikut:



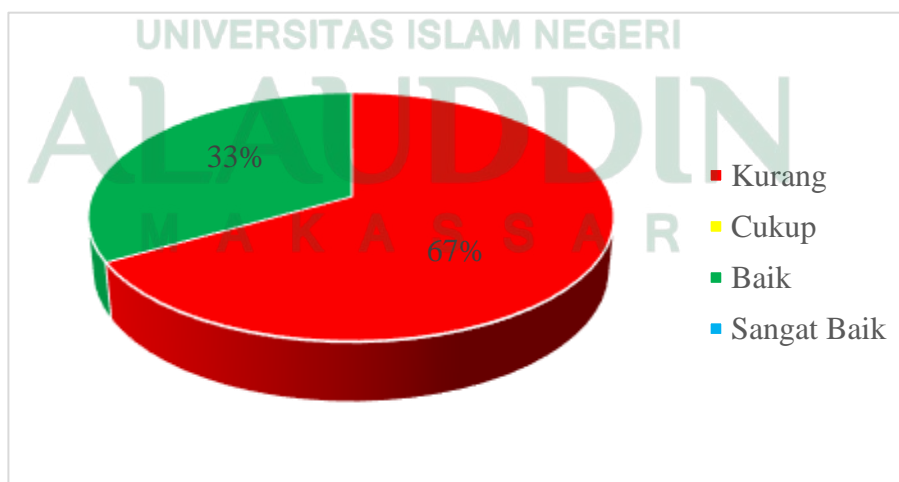
Gambar 4. 6: Hasil Persentasi Keterampilan Proses Sains Asek Menerapkan Konsep

Berdasarkan gambar 4.6 dapat dilihat bahwa hasil analisis aspek keterampilan menerapkan konsep berdasarkan tabel 3.8 berada pada kategori sangat baik dengan nilai persentasi sebesar 8%, kategori baik dengan persentasi 0%, kategori cukup dengan persentasi 71% dan kategori kurang dengan persentasi 21%. Terlihat jelas pada grafik yang diperoleh bahwa untuk aspek keterampilan menerapkan konsep peserta didik lebih dominan berada pada kategori cukup, hal ini terjadi karena pada saat proses pembelajaran maupun eksperimen berlangsung masih banyak

peserta didik yang justru tidak memperhatikan materi yang disampaikan, meskipun telah mendapat teguran atau peringatan dari guru ataupun peneliti. Hal ini disebabkan pada kinerja peserta didik pada saat mengerjakan soal yang diberikan, dalam hal ini soal pilihan ganda sebanyak 20 nomor yang terdiri dari 5 soal untuk aspek menerapkan konsep. Disamping itu ada 8% sebaran data peserta didik yang mencapai kategori sangat baik, artinya data ini menunjukkan bahwa perhatian peserta didik terhadap materi ataupun eksperimen yang dilakukan berdampak pada hasil pengerjaan soal yang diperoleh.

f. Keterampilan Mengajukan Pertanyaan

Pertanyaan adalah bagian penting dari sains. Ilmuwan merancang percobaan untuk menjawab pertanyaan atau memecahkan masalah. Masalah ilmiah terbatas pada alam yang dapat diamati secara langsung atau menggunakan instrumen ilmiah. Sebuah pertanyaan adalah pertanyaan ilmiah jika dapat dijawab dengan pengamatan atau bukti. Berdasarkan hasil *post test* yang telah dilakukan, didapatkan bentuk gambar sebagai berikut:



Gambar 4. 7: Hasil Persentasi Keterampilan Proses Sains Aspek Mengajukan Pertanyaan

Berdasarkan grafik 4.7 dapat dilihat bahwa hasil analisis aspek keterampilan mengajukan pertanyaan berdasarkan tabel 3.8 berada pada kategori sangat baik dengan nilai persentasi sebesar 0%, kategori baik dengan persentasi 33%, kategori cukup dengan persentasi 0% dan kategori kurang dengan persentasi 67%. Terlihat jelas pada grafik yang diperoleh bahwa peserta didik lebih dominan berada pada kategori kurang. Hal ini terjadi karena fakta dilapangan menunjukkan bahwa beberapa peserta didik kurang aktif dalam memberikan pertanyaan pada saat proses pembelajaran berlangsung dan juga ketika kelompok lain melakukan presentasi atau pemaparan hasil yang diperoleh, peserta didik yang lain justru terlihat bingung terkait hal apa yang ingin dipertanyakan. Tentu ini akan berdampak pada saat peserta didik mengerjakan soal yang diberikan, kurangnya keaktifan peserta didik akan berpengaruh pada hasil akan diperoleh. Namun dari garfik yang diperoleh, terdapat 33% peserta didik yang berada pada kategori baik, hal ini karena peserta didik paham dan mengerti hal apa yang bisa menjadi pertanyaan pada sebuah fenomena yang mereka lihat, disamping itu peserta didik mampu untuk mengaitkan soal yang didapat dengan hasil eksperimen yang diperoleh.

2. Analisis Pengaruh Keterampilan Proses Sains Peserta Didik yang Diajar Menggunakan Aplikasi *Phyphox* Kelas XI SMA Negeri 1 Wajo

a. Uji Asumsi Dasar (Uji Prasyarat Analisis)

1) Uji Normalitas

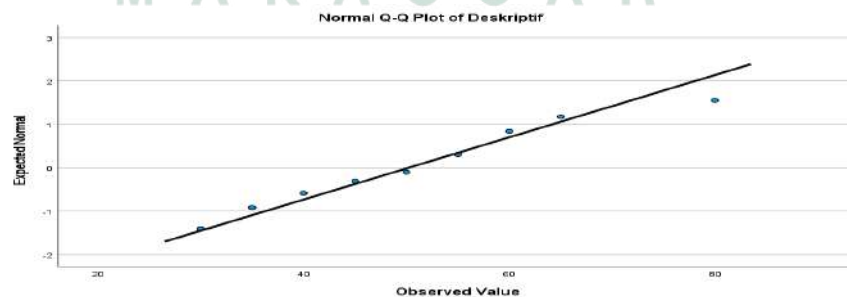
Uji normalitas digunakan untuk mengetahui apakah data hasil tes keterampilan proses sains peserta didik terdistribusi normal atau tidak. Adapun uji normalitas yang digunakan pada penelitian ini adalah uji *Shapiro-Wilk* pada taraf signifikan 0,05.

Adapun hasil analisis uji normalitas pada penelitian ini untuk data keterampilan proses sains peserta didik diperoleh nilai taraf signifikan sebesar 0,136 lebih besar dari 0,05. Berdasarkan data tersebut dilihat bahwa $0,136 \geq 0,05$ sehingga dapat disimpulkan bahwa data yang digunakan terdistribusi normal. Selain analisis secara manual, juga dilakukan pengujian normalitas dengan menggunakan program *SPSS versi 27 for windows* dengan uji *Shapiro-Wilk* dan diperoleh bahwa data tersebut terdistribusi normal yang artinya H_1 diterima dan H_0 ditolak. Hasil tersebut dapat ditunjukkan pada tabel 4.4 berikut:

Tabel 4. 4: Hasil Uji Normalitas Tes Keterampilan Proses Sains Dengan Menggunakan Program SPSS Versi 27 For Windows

	Kolmogorov-Smirnov ^a			Shapiro-Wilk		
	Statistic	df	Sig.	Statistic	df	Sig.
Deskriptif	,134	24	,200*	,936	24	,136

Berdasarkan tabel 4.4 diperoleh nilai signifikan pada kolom *Shapiro-Wilk* sebesar 0,136. Nilai signifikan tersebut lebih dari 0,05 ($0,136 \geq 0,05$) sehingga dapat disimpulkan bahwa nilai tes keterampilan proses sains peserta didik kelas terdistribusi normal. Adapun sebaran hasil tes keterampilan proses sains dapat dilihat pada gambar 4.8.



Gambar 4.8: Grafik Data Distribusi Normal Tes Keterampilan Proses Sains

Gambar 4.8 di atas menunjukkan sebaran data tes keterampilan proses sains peserta didik dengan menggunakan aplikasi *Phyphox*. Variasi data hasil tes keterampilan proses sains peserta didik diwakili oleh titik-titik pada gambar. Semakin banyak titik pada grafik, semakin berbeda data yang diperoleh dari tes keterampilan proses sains peserta didik. Namun, garis linear menunjukkan kenormalan sebaran data. Data dianggap terdistribusi normal jika titik-titik sejajar dengan garis kurva normal atau jika jarak antara titik-titik tersebut dekat. Ini berarti bahwa semakin jauh titik-titik dari garis kurva normal, semakin tidak terdistribusi normal data. Ini terlihat pada gambar 4.8 bahwa beberapa titik sangat dekat atau bahkan bersinggungan dengan garis kurva normal. Oleh karena itu, data hasil tes keterampilan proses sains peserta didik dapat dianggap terdistribusi normal. Hasil analisis selengkapnya dapat dilihat pada lampiran C.1 hal 104.

2) Uji Hipotesis Penelitian

Setelah uji normalitas selesai, uji hipotesis dilakukan. Tujuan dari uji hipotesis ini adalah untuk membuktikan hipotesis yang ditemukan dalam penelitian ini. Uji hipotesis yang digunakan pada penelitian ini yaitu uji *one-sample test*, pada taraf signifikan $\alpha = 0,05$ yang dianalisis dengan menggunakan aplikasi *SPSS versi 27 for windows*. Didapatkan hasil nilai taraf signifikan 0,00 lebih kecil dari 0,05, sehingga dapat dikatakan bahwa H_0 diterima dan H_1 ditolak yaitu. Tidak terdapat pengaruh jika menggunakan aplikasi *Phyphox* terhadap keterampilan proses sains peserta didik kelas XI SMA Negeri 1 Wajo yaitu pada kategori baik. Hasil tersebut dapat ditunjukkan pada tabel 4.5.

Tabel 4. 5: Hasil Uji Hipotesis Penelitian

One-Sample Test						
Test Value = 75						
	t	df	Sig. (2-tailed)	Mean Difference	95% Confidence Interval of the Difference	
					Lower	Upper
Hipotesis	-8,708	23	,000	-24,79167	-30,6810	-18,9023

Suatu penelitian dikatakan memiliki hipotesis yang terbukti apabila nilai signifikannya lebih kecil dari 0,05, dimana H_1 diterima dan H_0 ditolak. Berdasarkan tabel 4.5 nilai terbukti nilai signifikannya $0,05 > 0,00$. Artinya tidak terdapat pengaruh jika menggunakan aplikasi *Phyphox* terhadap keterampilan proses sains peserta didik kelas XI SMA Negeri 1 Wajo. Kemudian dengan menggunakan Uji t, apabila $t_h > t_t$ dimana H_1 diterima dan H_0 ditolak, dilihat dari tabel 4.5 nilai yang diperoleh untuk t_h -8,70 artinya $1,71 > -8,70$. Artinya tidak terdapat pengaruh jika menggunakan aplikasi *Phyphox* terhadap keterampilan proses sains peserta didik kelas XI SMA Negeri 1 Wajo. Hasil selengkapnya dapat dilihat pada lampiran C.2 hal 105.

B. Pembahasan

1. Hasil Keterampilan Proses Sains Peserta Didik yang Diajar Menggunakan Smartphone sebagai Alat Ukur berbantuan Aplikasi *Phyphox*

a. Hasil Keterampilan Proses Sains Peserta Didik Berdasarkan Individu

Keterampilan individu adalah keterampilan yang melekat pada masing-masing individu atau peserta didik yang tentu memiliki perbedaan karakteristik dari masing-masing individu. Pada penelitian ini menggunakan instrumen soal berbentuk pilihan ganda sebanyak 20 nomor, yang meliputi aspek keterampilan proses sains diantaranya keterampilan mengamati, keterampilan menggunakan alat dan bahan, keterampilan melakukan percobaan atau eksperimen, keterampilan berkomunikasi,

keterampilan menerapkan konsep dan keterampilan mengajukan pertanyaan. Setiap aspek yang diukur memiliki sebaran soal yang berbeda-beda, seperti pada aspek keterampilan mengamati sebanyak 4 soal, keterampilan melakukan percobaan sebanyak 2 soal, keterampilan menggunakan alat dan bahan sebanyak 3 soal, keterampilan berkomunikasi sebanyak 3 soal keterampilan menerapkan konsep sebanyak 5 soal dan keterampilan mengajukan pertanyaan sebanyak 3 soal. Kemudian setiap aspek dianalisis dan menghasilkan rentang skor yang sama karena pada dasarnya setiap aspek dikonversi ke dalam bentuk persentasi.

Sebaran data yang diperoleh kemudian dikategorikan sesuai dengan tabel kategorisasi pada tabel 3.8 yang mencakup kategori kurang, cukup, baik dan sangat baik. Hasil yang diperoleh dari sebaran data, rata-rata peserta didik berada pada kategori cukup. Hal ini terjadi karena pada saat proses pembelajaran berlangsung peserta didik cenderung tidak memperhatikan materi yang disampaikan, tentu ini dapat berdampak pada kemampuan dan keterampilan peserta didik. Pada saat proses pembelajaran berlangsung beberapa peserta didik kurang fokus memperhatikan materi yang diajarkan. Kemudian pada penelitian ini tidak dilakukan pengkajian taraf kesukaran soal sehingga tidak diketahui apakah soal yang digunakan berada pada kategori sukar, sedang atau mudah, namun pada penelitian instrumen soal yang digunakan telah dilakukan validasi soal oleh dua orang pakar dan hasilnya dinyatakan valid serta layak untuk digunakan.

Dari hasil penelitian yang telah dibahas di atas, hal yang menjadi keberhasilan atau kegagalan dari pembelajaran itu tentu didasari oleh beberapa indikator, diantaranya fasilitas, pengelolaan kelas, ragam gaya pembelajaran, media yang digunakan, sistem yang digunakan dan lain sebagainya. Yasin (2010) menjelaskan

bahwa pengelolaan kelas yang efektif merupakan prasyarat mutlak bagi terjadinya proses belajar mengajar yang efektif. Sebagai pemberian dasar serta penyiapan kondisi bagi terjadinya proses belajar yang efektif, pengelolaan kelas menunjuk kepada orang (dalam hal ini terutama peserta didik), maupun pengaturan fasilitas. Fasilitas disini mencakup pengertian yang luas mulai dari ventilasi, penerangan, tempat duduk sampai dengan perencanaan program belajar mengajar yang tepat.

Dalam penelitian Nugraha (2017) tentang “Analisis Kemampuan Berpikir Kritis Ditinjau dari Keterampilan Proses Sains dan Motivasi Belajar melalui Model *PBL*” dalam penelitian tersebut menjelaskan bahwa, peserta didik dengan keterampilan proses sains sedang dan berpikir kritis sedang tidak dapat mengembangkan proses berpikir mendalam, artinya pemikirannya masih terbatas terbukti pada soal yang menyebutkan kesimpulan dan hasil analisisnya tidak lengkap. Peserta didik memiliki ingatan tidak sempurna dan baru sadar ketika diingatkan oleh seseorang. Proses berpikirnya termasuk dalam kategori berpikir permulaan. Penelitian yang dilakukan oleh Lestari & Diana (2018) tentang “Keterampilan Proses Sains (KPS) Pada Pelaksanaan Praktikum Fisika Dasar 1” dengan hasil penelitian mengenai soal tes pilihan ganda keterampilan proses sains pada pelaksanaan praktikum dengan persentase 72% termasuk dalam kategori cukup, menurut penelitian ini keterampilan proses sains mahasiswa akan terbentuk hanya melalui proses yang berulang-ulang. Begitupun dengan penelitian yang dilakukan oleh Senisum (2021), tentang “Keterampilan Proses Sains Siswa SMA dalam Pembelajaran Biologi” dengan hasil penelitian memperlihatkan bahwa KPS peserta didik berada pada level sedang. Hal ini yang menjadi alasan mengapa praktikum

penting untuk dilakukan. Oleh sebab itu jika peserta didik tidak melakukan atau jarang melakukan praktikum maka sulit untuk mengasah keterampilan proses sains.

Berdasarkan uraian di atas, maka dapat disimpulkan bahwa pada keterampilan proses sains peserta didik yang ditinjau berdasarkan individu berada pada kategori cukup. Hal yang menjadi faktor penentu pada masing-masing aspek keterampilan yang diukur diantaranya adalah faktor berpikir kritis yang kurang, jarang atau tidak pernah melakukan eksperimen serta fakta di lapangan kurangnya fasilitas yang didapatkan peserta didik baik dari segi pengelolaan kelas maupun dari segi melakukan eksperimen di sekolah, sehingga akan menunjang keberhasilan dan keefektifan dari proses pembelajaran.

b. Hasil Keterampilan Proses Sains Peserta Didik Berdasarkan Kelompok

Keterampilan proses sains peserta didik berdasarkan kelompok kelas XI SMA Negeri 1 Wajo didapatkan dari hasil penilaian berdasarkan lembar observasi yang telah divalidasi oleh dua orang pakar dan dinyatakan valid serta layak untuk digunakan. Instrumen lembar observasi mencakup keterampilan mengamati, keterampilan menggunakan alat dan bahan, keterampilan melakukan percobaan atau eksperimen, keterampilan berkomunikasi, keterampilan menerapkan konsep dan keterampilan mengajukan pertanyaan. Masing-masing aspek keterampilan yang diukur berada pada rentang skor 0-4, artinya jika kelompok tersebut dapat memenuhi segala indikator yang diukur maka kelompok tersebut mendapatkan point maksimal, sebaliknya jika suatu kelompok justru tidak dapat memenuhi keseluruhan indikator yang diukur, maka kelompok tersebut tidak mendapatkan skor pada masing-masing aspek keterampilan yang diukur.

Sebaran data yang diperoleh pada instrumen lembar observasi menunjukkan keempat kelompok yang diamati berada pada kategori sangat baik. Hal ini terjadi karena pada keterampilan berkelompok yang menjadi patokan adalah kinerja masing-masing kelompok, artinya setiap kelompok bisa mengisi kekurangan dari anggota kelompoknya. Misalnya pada keterampilan menggunakan alat dan bahan, seorang peserta didik tidak dapat mengelompokkan alat dan bahan sesuai dengan fungsi dan tujuannya, namun dalam kelompok yang sama justru ada peserta didik yang dapat mengelompokkan alat dan bahan sesuai dengan fungsi dan tujuannya. Jadi, yang menjadi penilaian kelompok adalah peserta didik yang dapat mengelompokkan alat dan bahan tersebut. Selanjutnya dalam keterampilan berkelompok peserta didik lebih aktif serta bersemangat dalam melakukan eksperimen, keaktifan ini akan membangun rasa semangat dan kerja sama yang baik dalam kelompok sehingga diperoleh data yang berada pada kategori sangat baik.

Penelitian yang saya lakukan sejalan dengan penelitian yang dilakukan oleh Cintya (2021), dengan judul penelitian “Efektivitas *Phyphox* Sebagai Media Pembelajaran Pada Eksperimen Gerak Jatuh Bebas”. Dengan hasil penelitian menunjukkan bahwa penggunaan aplikasi *Phyphox* dalam percobaan gerak jatuh bebas efektif digunakan sebagai media pembelajaran. Penelitian tersebut juga menggunakan lembar observasi sebagai instrumen dalam mengukur keterampilan proses sains berdasarkan kelompok dan terbukti hasil yang diperoleh pada penelitian ini berada pada kategori sangat baik. Penelitian yang dilakukan oleh Erina & Kuswanto (2015) tentang “Pengaruh Model Pembelajaran *InSTAD* terhadap Keterampilan Proses Sains dan Hasil Belajar Kognitif Fisika di SMA” penelitian tersebut menjelaskan bahwa keterampilan proses sains berdasarkan kelompok

didapatkan hasil perbedaan yang signifikan. Ini karena sistem kerja berkelompok menghasilkan rasa tanggung jawab dalam kelompok, di mana peserta didik yang hebat membantu peserta didik yang kurang mampu atau tidak memahami materi yang dipelajari. Ini adalah salah satu alasan mengapa kelompok secara keseluruhan berhasil dalam belajar.

Berdasarkan uraian di atas, maka dapat disimpulkan bahwa keterampilan proses sains peserta didik berdasarkan kelompok berada pada kategori sangat baik. Hal ini dikarenakan pada keterampilan berkelompok peserta didik dapat mengisi kekurangan yang dimiliki oleh kelompoknya masing-masing, munculnya rasa tanggung jawab serta rasa termotivasi dalam melakukan eksperimen. Terlihat fakta dilapangan semua peserta didik antusias ketika melakukan eksperimen.

c. Hasil Keterampilan Proses Sains Peserta Didik Berdasarkan Aspek Indikator

Dari hasil penelitian yang telah digambarkan diatas baik dari segi tabel maupun dari segi grafik dapat dilihat bahwa, masing-masing aspek yang diukur pada keterampilan proses sains peserta didik kelas XI SMA Negeri 1 Wajo diperoleh hasil yang beragam dari setiap aspeknya. Hal ini dikarenakan masing-masing peserta didik memiliki kelebihan dan kekurangannya tersendiri, misalnya pada keterampilan mengamati. Pada keterampilan mengamati hal yang mendominasi adalah indera dari masing-masing peserta didik, oleh karena itu tentu dalam konteks mengamati sebuah fenomena atau kejadian yang terjadi pada saat melakukan eksperimen akan menghasilkan anggapan atau pendapat yang berbeda-beda pula tergantung dari sudut pandang masing-masing peserta didik. Dalam praktikum sebelumnya, keterampilan mengamati peserta didik berada pada kategori baik, dan data hasil *post test* peserta didik sejalan dengan keterampilan mereka saat melakukan praktikum. Selanjutnya,

setelah menganalisis hasil *post test* peserta didik, kebanyakan peserta didik memiliki keterampilan mengamati yang baik, hal ini diperkuat dengan hasil penelitian yang dilakukan oleh Nasution (2014) dengan judul penelitian “Efektifitas Pembelajaran Berbasis Praktikum terhadap Keterampilan Proses Sains dan Sikap Ilmiah Siswa” yang menyatakan bahwa keterampilan mengamati merupakan komponen KPS yang paling penting dalam memperoleh pengetahuan dan merupakan komponen yang paling penting untuk pengembangan KPS lainnya. Peserta didik memiliki kesempatan untuk menggunakan indra mereka untuk mengumpulkan data atau informasi; dalam hal ini, indra peraba dan indra penglihatan digunakan. Data yang dikumpulkan menunjukkan bahwa nilai KPS untuk komponen yang diamati meningkat dari kriteria sedang ke kriteria tinggi.

Begitupun dengan penelitian yang dilakukan oleh Gasila & Fadillah (2019) tentang “Analisis Keterampilan Proses Sains Siswa Dalam Menyelesaikan Soal IPA di SMP Negeri Kota Pontianak” dengan hasil penelitian yang menunjukkan pada aspek mengamati berada pada kategori sangat baik. Hal ini dikarenakan pada aspek mengamati dalam proses belajar mengajar yaitu siswa akan mudah aktif, pada aspek ini siswa akan menggunakan seluruh panca indranya serta merupakan keterampilan ilmiah mendasar dan mengamati siswa harus mampu menggunakan seluruh panca indranya meliputi melihat, mendengar, merasa, mengecap dan mencium. Dalam kegiatan pembelajaran siswa akan dituntut untuk berinteraksi langsung pada objek atau peristiwa sesungguhnya, sehingga siswa lebih mudah mengamati atau mengobservasi suatu objek. Adapun yang perlu untuk dipertahankan pada aspek ini adalah keseriusan dan perhatian peserta didik dalam mengamati berbagai peristiwa, fenomena dan kejadian yang terjadi pada saat melakukan eksperimen.

Keterampilan melakukan percobaan atau eksperimen adalah keterampilan membutuhkan ketelitian yang cukup tinggi baik dari segi pemilihan alat dan bahan yang akan digunakan maupun dari segi pembacaan skala yang terbaca pada *smartphone* yang digunakan. Pada dasarnya keterampilan melakukan percobaan atau eksperimen hampir sama dengan keterampilan menggunakan alat dan bahan, hal yang menjadi pembeda adalah pada keterampilan melakukan percobaan cenderung lebih kompleks penggunaannya, kemudian pada keterampilan menggunakan alat dan bahan justru peserta didik harus mampu untuk membedakan secara detail alat dan bahan yang dipilih sesuai dengan kriteria penggunaannya masing-masing. Hasil analisis *post test* untuk keterampilan melakukan percobaan atau eksperimen dan keterampilan menggunakan alat dan bahan masing-masing berada pada kategori baik terlihat hasil yang peroleh sama. Hanya saja yang menjadi faktor penghambat pada kedua aspek ini yaitu dari segi waktu, menurut klarifikasi peserta didik untuk melakukan eksperimen yang baik dan akurat harus dipertimbangkan dari segi waktu yang dibutuhkan.

Analisis hasil *post test* keterampilan berkomunikasi pada penelitian ini berada pada kategori baik. Pada keterampilan berkomunikasi peserta didik diharapkan mampu untuk menyampaikan pendapat dengan baik, menyampaikan hasil eksperimen dengan baik, serta dapat menggunakan bahasa yang baku dan mudah dimengerti. Akan tetapi pada proses pelaksanaannya masih ada beberapa peserta didik yang kurang percaya diri dalam menyampaikan argumentasi dan belum mampu berkomunikasi dengan baik. Keterampilan berkomunikasi hampir sejalan dengan keterampilan menerapkan konsep serta keterampilan mengajukan pertanyaan, dimana ketiganya saling bersinggungan baik dari segi komunikasi maupun dari segi

penyampaian argumentasi atau pendapat. Namun dari aspek keterampilan menerapkan konsep dominan terlihat ketika peserta didik mengerjakan soal pilihan ganda, dibandingkan dengan keterampilan mengajukan pertanyaan dan berkomunikasi dominan terlihat pada saat melakukan eksperimen. Dari hasil analisis diperoleh masing-masing ketiga aspek tersebut berada pada kategori cukup. Adapun yang perlu untuk ditingkatkan pada aspek tersebut adalah keaktifan peserta didik dalam mengikuti proses pembelajaran baik dari segi penyampaian materi maupun pada saat eksperimen, guna untuk memperoleh informasi yang lebih baik dan akurat serta menunjang pengetahuan dan keterampilan peserta didik.

Penelitian diatas sejalan dengan penelitian sebelumnya yang dilakukan oleh Af'idayani (2018) dengan judul penelitian "*The Effect of Inquiry Model on Science Process Skills and Learning Outcomes*". Dengan hasil penelitian bahwa sekolah yang diteliti mempunyai kegiatan praktikum dan terdapat penilaian keterampilan proses sains dalam menunjang pembelajaran sains namun jarang dilakukan. Kurangnya pelatihan siswa dalam pengalaman langsung membuat keterampilan proses sains siswa kurang berkembang yang berdampak pada kemampuan berpikir kritisnya, siswa masih kesulitan mengerjakan soal-soal ujian dan hal ini ditunjukkan dengan nilai ujian yang masih dibawah rata-rata. Ini sejalan dengan latar belakang yang telah dijelaskan sebelumnya, bahwa di sekolah SMA Negeri 1 Wajo belum pernah melakukan eksperimen khususnya pada mata pelajaran Fisika, data ini didapatkan dari hasil observasi langsung oleh peneliti sebelum melakukan penelitian. Kemudian penelitian yang dilakukan oleh Said (2020) dengan judul penelitian "Pengaruh Metode Eksperimen Terhadap Keterampilan Proses Sains Peserta Didik Kelas VIII SMPN 13 Makassar" dengan hasil penelitian yaitu ketika menggunakan metode

eksperimen peserta didik lebih bersemangat dalam eksperimen karena peserta didik mendapatkan pengalaman belajar secara langsung sehingga keterampilan proses sains peserta didik menjadi tinggi.

Menurut hasil penelitian ini, peneliti mengumpulkan informasi tentang keterampilan proses sains peserta didik melalui lembar observasi dan soal pilihan ganda. Sesuai dengan jenis *pra-eksperimen*, yang berarti bahwa variabel luar mempengaruhi variabel dependen. Selain itu, pendekatan penelitian yang digunakan oleh peneliti adalah *One Case Study*. Penelitian ini menggunakan teknik pengambilan sampel *purposive*. *Purposive sampling* menurut Purwanto (2012), adalah pengambilan sampel yang dilakukan dengan memilih secara sengaja menyesuaikan dengan tujuan penelitian. Pengambilan sampel secara tidak acak berdasarkan alasan yang menyangkut perizinan dari pihak sekolah yang tidak memperbolehkan peneliti membentuk kelas baru untuk dijadikan kelas eksperimen maupun kelas kontrol.

Penggunaan aplikasi *Phyphox* pada pembelajaran Fisika terbukti cukup efektif dapat meningkatkan parameter yang akan diukur. Metode praktikum yang digunakan menggunakan aplikasi *Phyphox* dapat merangsang proses pembelajaran dan membuat peserta didik lebih tertarik pada pelajaran, serta peserta didik lebih memahami materi yang diajarkan sehingga dapat membantu tercapainya tujuan pembelajaran yang telah ditetapkan. Berdasarkan latar belakang penelitian ini, dijelaskan bahwa peserta didik belum pernah melakukan praktikum di sekolah SMA Negeri 1 Wajo, maka dari itu peneliti mencoba untuk mengaplikasikan sebuah media pembelajaran yang dapat digunakan untuk melakukan eksperimen yakni aplikasi *Phyphox* untuk mengukur keterampilan proses sains peserta didik kelas XI SMA Negeri 1 Wajo. Sehingga didapatkan hasil penelitian yang cukup signifikan pada peserta didik kelas XI SMA

Negeri 1 Wajo yang dibuktikan dengan rata-rata skor yang diperoleh berada pada kategori cukup. Hal ini sejalan dengan penelitian yang dilakukan oleh Cintya (2021) dengan judul penelitian Efektifitas *Pyhphox* Sebagai Media Pembelajaran Pada Eksperimen Gerak Jatuh Bebas dengan rata-rata hasil penelitian pada aspek keterampilan proses sains yaitu 66-79% berada pada kategori cukup . Artinya aplikasi *Phyphox* efektif digunakan dalam melakukan eksperimen sebagai media pembelajaran.

Penelitian ini memiliki beberapa hasil yang bisa dijadikan sebagai sumber rujukan, peneliti membedakan hasil yang telah didapatkan dilapangan menjadi beberapa komponen. Yang pertama peneliti menjelaskan secara spesifik hasil yang didapatkan berdasarkan instrumen lembar observasi, dimana lembar observasi mengukur kinerja masing-masing kelompok. Yang kedua peneliti menjelaskan secara detail hasil yang didapatkan berdasarkan instrumen soal dalam hal ini berbentuk pilihan ganda, kemudian peneliti mengkategorikan hasil masing-masing aspek indikator keterampilan proses sains kedalam bentuk persentasi untuk mengetahui seberapa banyak peserta didik yang memperoleh kategori sangat baik, baik, cukup dan kurang. Oleh karena itu, hasil pada penelitian ini lebih terarah dan tentunya memiliki data yang akurat dan mudah untuk dipahami.


2. Pengaruh Keterampilan Proses Sains Peserta Didik yang Diajar Menggunakan Aplikasi *Phyphox* Kelas XI SMA Negeri 1 Wajo

Penelitian ini menggunakan analisis inferensial yang dimana di dalamnya mencakup uji hipotesis. Uji hipotesis bertujuan sebagai jawaban sementara terhadap gejala atau permasalahan yang diangkat oleh peneliti. Dimana gejala-gejala yang muncul dan yang ditemukan oleh peneliti tidak serta merta menjadi dasar pengambilan solusi. Tetapi masih perlu adanya tindakan terlebih dahulu. Sehingga, akhir penelitian akan menghasilkan apakah jawaban sementara tersebut sesuai dengan gejala yang ada atau sebaliknya. Berdasarkan uji hipotesis yang telah dianalisis pada penelitian ini dengan menggunakan uji *one-sample test* pada taraf signifikan $\alpha = 0,05$ yang di uji dengan bantuan *program SPSS versi 27 for windows*. Hasil pengujian menunjukkan bahwa nilai signifikannya $0,05 > 0,00$ yang artinya tidak terdapat pengaruh pada keterampilan proses sains peserta didik yang diajar berbantuan aplikasi *Phyphox*.

Hal ini terjadi karena rata-rata hasil yang diperoleh peserta didik tidak signifikan dengan nilai pembanding, yaitu nilai KKM ≥ 75 untuk instrumen pilihan ganda. Disamping itu, terlihat peserta didik yang kurang aktif dalam mengikuti proses pembelajaran maupun pada saat mengerjakan soal pilihan ganda yang diberikan. Ini akan berpengaruh pada jawaban yang akan dipilih. Agar dapat mengerjakan soal dengan baik dan benar maka butuh konsentrasi dan pemahaman yang tinggi mengenai materi yang diajarkan.

Hal ini didukung oleh penelitian yang dilakukan oleh (Senisum, 2021) tentang “Keterampilan Proses Sains Siswa SMA dalam Pembelajaran Biologi” dengan hasil penelitian memperlihatkan bahwa KPS peserta didik berada pada level sedang. Hal ini yang menjadi alasan mengapa praktikum penting untuk dilakukan. Oleh sebab itu

jika peserta didik tidak melakukan atau jarang melakukan praktikum maka sulit untuk mengasah keterampilan proses sains. Sejalan juga dengan latar belakang yang dipaparkan sebelumnya, bahwa peserta didik tidak pernah melakukan eksperimen baik dalam bentuk *online* maupun *offline* yang akan mengasah keterampilan proses sains peserta didik. Keterampilan proses sains peserta didik akan berkembang jika terbiasa melakukan proses praktikum atau eksperiment baik itu di dalam maupun di luar kelas.



BAB V

PENUTUP

A. Kesimpulan

Kesimpulan yang diperoleh dari penelitian ini yaitu:

1. Keterampilan proses sains peserta didik setelah diajar dengan menggunakan aplikasi *Phyphox* dengan instrumen pilihan ganda atau secara individu berada pada kategori cukup dengan persentase 71%. Untuk keterampilan proses sains peserta didik secara berkelompok yang diukur dengan menggunakan instrumen lembar observasi berada pada kategori sangat baik dengan rata-rata persentase 94%. Kemudian keterampilan proses sains peserta didik berdasarkan aspek indikator dengan rata-rata 50%, dimana untuk aspek keterampilan mengamati dan keterampilan melakukan percobaan berada pada kategori baik, keterampilan menerapkan konsep, melakukan percobaan, menggunakan alat dan bahan serta mengajukan pertanyaan berada pada kategori cukup.
2. Tidak terdapat pengaruh penggunaan aplikasi *Phyphox* terhadap keterampilan proses sains peserta didik kelas XI SMA Negeri 1 Wajo. Dibuktikan dengan menggunakan uji *t one sample*, apabila $t_h > t_t$ dimana H_i diterima dan H_0 ditolak, nilai yang diperoleh untuk t_h -8,70 artinya $1,71 > -8,70$. Artinya tidak terdapat pengaruh jika menggunakan aplikasi *Phyphox* terhadap keterampilan proses sains peserta didik kelas XI SMA Negeri 1 Wajo.

B. Implikasi Penelitian

Penulis memberikan implikasi terkait temuan penelitian, sebagai berikut:

1. Pembelajaran berbasis media harus ditingkatkan, khususnya dalam mata pelajaran Fisika, agar peserta didik memperoleh keterampilan proses sains yang lebih baik dan tujuan pembelajaran dapat dicapai.
2. Hasil penelitian dapat digunakan sebagai rujukan dan perbandingan bagi peneliti berikutnya. Ini terutama berlaku untuk mereka yang ingin melakukan penelitian yang serupa.



DAFTAR PUSTAKA

- Af'idayani, N., Setiadi, I., & Fahmi, F. (2018). The Effect of Inquiry Model on Science Process Skills and Learning Outcomes. *European Journal of Education Studies*, 4(12), 177–182. <https://doi.org/10.5281/zenodo.1344846>
- Ali, Akbar, dkk. (2021). *Jejak Literasi Para Pengabdian*. Airiz Publishing.
- Amirul Huda, F. (2017). Pengertian Keterampilan Proses Sains (KPS). Dalam *Fatkhan.we.id* (hlm. 17). <https://fatkhan.web.id/pengertian-keterampilan-proses-sains-kps/>
- Anggereni, S. (2014a). *Mengembangkan Asesmen Kinerja Melalui Pembelajaran Berbasis Laboratorium* (Rafiqah). Alauddin University Press.
- Anggereni, S. (2014b). *Mengembangkan Asesmen Kinerja Melalui Pembelajaran Berbasis Laboratorium* (Rafiqah). Alauddin University Press.
- Anggereni, S., Said L, M., & Nur, H. (2021). Penggunaan Alat Peraga Pengukuran Suhu Berbasis Digital Terhadap Keterampilan Proses Sains. *JPF (Jurnal Pendidikan Fisika) Universitas Islam Negeri Alauddin Makassar*, 9(2), 137. <https://doi.org/10.24252/jpf.v9i2.23292>
- Ansori. (2015). Efektifitas Suatu Pembelajaran. *Jurnal Ilmiah UIN SUKA RIAU*, 3(April), 49–58.
- Ariana, R. (2016). Media Pembelajaran. *Jurnal pendidikan*, VIII(2), 1–23.
- Baho, A. G., Puang, D. M. El, & Timba, F. N. S. (2021). Pengaruh Penerapan Model Project Basse Learning (PJBL) Terhadap Keterampilan Proses Sains Siswa Kelas IV SDK Wairpelit. *Nagalalang Primary Education*, 3(1), 16–23.
- Bekasi, M. A. N. (2022). Pemanfaatan Smartphone Berbasis Aplikasi Pyhphox. *Jurnal Guru Inovatif*, 103–114.
- Cholid, N. (2021). *Pengembangan Multimedia Pembelajaran*. CV Presisi Cipta Media.
- Cintya, Kauwo, J., Londa, K., Komansilan, A., Matematika, F., Alam, I. P., Kebumian, D., & Manado, U. N. (2021a). Efektifitas Pyhphox Sebagai Media Pembelajaran Pada Eksperimen Gerak Jatuh Bebas. *CHARM SAINS*, 3(3), 35–39.
- Cintya, Kauwo, J., Londa, K., Komansilan, A., Matematika, F., Alam, I. P., Kebumian, D., & Manado, U. N. (2021b). Efektifitas Pyhphox Sebagai Media Pembelajaran Pada Eksperimen Gerak Jatuh Bebas. *CHARM SAINS*, 3(3), 35–39.

- Dani, A. U., Qaddafi, M., & Hidayat, S. (2017). Penggunaan Software Simulasi Elektronika Sebagai Media Belajar Pokok Bahasan Listrik Dinamis untuk Meningkatkan Keterampilan. *Jurnal Pendidikan Fisika*, 5(2), 96–98.
- Darmaji, D., Kurniawan, D. A., & Irdianti, I. (2019). Physics Education Students' Science Process Skills. *International Journal of Evaluation and Research in Education*, 8(2), 293–298. <https://doi.org/10.11591/ijere.v8i2.28646>
- Desideria, S., Dj, L., & Zainul, R. (2018). Deskripsi Keterampilan Proses Sains Peserta Didik Kelas XI IPA pada Materi Larutan Penyangga di SMAN 15 Padang. *Jurnal Pendidikan Kimia*, 7(1), 285–298.
- Dewi, P. Y. A. (2021). *Teori dan Aplikasi Pembelajaran IPA SD/MI*. Yayasan Penerbit Muhammad Zaini.
- Dini, damayanti. (2021). *Jago mendesain pembelajaran*. Guepedia.
- Erina, R., & Kuswanto, H. (2015). Pengaruh Model Pembelajaran InSTAD terhadap Keterampilan Proses Sains dan Hasil Belajar Kognitif Fisika di SMA. *Jurnal Inovasi Pendidikan IPA*, 1(2), 202. <https://doi.org/10.21831/jipi.v1i2.7507>
- Etistika Yuni Wijaya, Dwi Agus Sudjimat, & Amat Nyoto. (2016). Transformasi Pendidikan Abad 21 Sebagai Tuntutan. *Jurnal pendidikan*, 1, 263–278.
- Ewar, H. A., Bahagia, M. E., Jeluna, V., Astro, R. B., & Nasar, A. (2021). Penentuan Konstanta Pegas Menggunakan Aplikasi Phyphox Pada Peristiwa Osilasi Pegas. *Jurnal Kumparan Fisika*, 4(3), 155–162.
- F. Erma. (2012). Kajian Teori "Pengertian Media Pembelajaran". *Jurnal pendidikan*, 11–44.
- Fiqry, R. (2021). Persepsi Mahasiswa Terhadap Pemanfaatan Aplikasi Sensor Smartphone untuk Praktikum. *JiIP - Jurnal Ilmiah Ilmu Pendidikan*, 4(2), 103–108. <https://doi.org/10.54371/jiip.v4i2.213>
- Gasila, Y., & Fadillah, S. (2019). Analisis Keterampilan Proses Sains Siswa Dalam Menyelesaikan Soal IPA di SMP Negeri Kota Pontianak. 06(1).
- Heri, R. (2015). *Validitas Reabilitas dan Karakteristik Butir Soal*. Parama Publishing.
- Herliani, E., & Heryati, E. (2017). Pembelajaran 7 Pengembangan Potensi Peserta Didik. *Pengembangan Potensi Peserta Didik*, 147–167.
- Iii. (2020). Metodologi Penelitian. *Jurnal Penelitian Pembelajaran Fisika*, 42–52.
- Kadir. (2005). *Statistika Terapan: Konsep, Contoh dan Analisis Data dengan Program SPSS/Lisrel dalam Penelitian*. Rajawali.
- Kemenag RI, D. A. R. (2019). *Al Quran dan Terjemahnya*. Syamil Cipta Media.
- Khairunnisa, K., Ita, I., & Istiqamah, I. (2020). Science Process Skills (KPS) Collage Students of Biology Education on General Biology Courses. *BIO-INOVED* :

Jurnal Biologi-Inovasi Pendidikan, 1(2), 58.
<https://doi.org/10.20527/binov.v1i2.7858>

- Khairuzzaman, M. Q. (2016). Scientific Skills. *Pendidikan Fisika*, 4(1), 64–75.
- Khuluqo, I. El. (2022). *Modul Pembelajaran Manajemen Pengembangan Kurikulum*. CV. Feniks Muda Sejahtera.
- Khuluqo, I. E. (2022). *Modul Pembelajaran Manajemen Pengembangan Kurikulum*. CV. Feniks Muda Sejahtera.
- Kristiyani, Y., Sesunan, F., & Wahyudi, I. (2020). Pengaruh Aplikasi Sensor Smartphone pada Pembelajaran Simple Harmonic Motion Berbasis Inkuiri Terbimbing terhadap Peningkatan Kemampuan Berpikir Kritis Siswa. *Jurnal Pendidikan Fisika*, 8(2), 138. <https://doi.org/10.24127/jpf.v8i2.3031>
- Langi, S. (2022). Efektivitas Eksperimen pada Pegas menggunakan Aplikasi Phypox sebagai Media Pembelajaran. *Charm Sains: Jurnal Pendidikan Fisika*, 3(3), 53–58.
- Langi, S., Tulandi, D. A., Sixtus, D., Umbo, I., Matematika, F., Alam, I. P., Kebumian, D., & Manado, U. N. (t.t.). Efektifitas Eksperimen pada Pegas Menggunakan Aplikasi Pyhphox Sebagai Media Pemelajaran. *CHARM SAINS*, 3(3), 53–58.
- Lestari, M. Y., & Diana, N. (2018). *Keterampilan Proses Sains (KPS) pada Pelaksanaan Praktikum Fisika Dasar I*.
- Malik, A. (2014). Fungsi Komunikasi Antara Guru dan Siswa dalam Meningkatkan Kualitas Pendidikan (Studi Kasus Proses Belajar Mengajar pada SMP Negeri 3 Sindue). *Interaksi: Jurnal Ilmu Komunikasi*, 3(2), 168–173.
- Mulyoto. (2018). *Jurnal Pendidikan Empirisme: Edisi Juni 2018*. Sang Surya Media.
- Mutiara, T. (2012). *IPA : - Kelas X*. Erlangga.
- Nasution, S. P. S. (2014). *Efektifitas Pembelejaraan Berbasis Praktikum Terhadap Keterampilan Proses Sains dan Sikap Ilmiah Siswa*.
- Nining Dwi Harti, Suprpta, S. I., PendidikanSuprpta, & Ikbal, S. (2018). Penerapan Metode Inquiry Terbimbing dalam Meningkatkan Keterampilan Proses Sains dan Pemahaman Konsep. *Jurnal Pendidikan Fisika*, 6(2), 89–92.
- Novita Sonia, T. (2012). *Prosiding Seminar Nasional Teknologi Pendidikan Pascasarjana UNIMED*. 191–199.
- Nugraha, A. J., Suyitno, H., & Susilaningsih, E. (2017). *Analisis Kemampuan Berpikir Kritis Ditinjau dari Keterampilan Proses Sains dan Motivasi Belajar melalui Model PBL*.

- Nurfadilah, N., Ishafit, I., Herawati, R., & Nurulia, E. (2019). Pengembangan Panduan Eksperimen Fisika Menggunakan Smarthphone dengan Aplikasi Phyphox Pada Materi Tumbukan. *Jurnal Penelitian Pembelajaran Fisika*, 10(2), 101–107. <https://doi.org/10.26877/jp2f.v10i2.4019>
- Özgelen, S. (2012). Students' Science Process Skills Within A Cognitive Domain Framework. *Eurasia Journal of Mathematics, Science and Technology Education*, 8(4), 283–292. <https://doi.org/10.12973/eurasia.2012.846a>
- Purwanto. (2012). *Metodologi Penelitian Kuantitatif untuk Psikologi dan Pendidikan*. Pustaka Pelajar Offset.
- Putra, I. A. (2022). Keterampilan Proses Sains Terintegrasi Mahasiswa pada Kegiatan Praktikum Elektronika Dasar I. *EDUSCOPE: Jurnal Pendidikan, Pembelajaran, dan Teknologi*, 7(2), 79–94. <https://doi.org/10.32764/eduscope.v7i2.2407>
- Rahimi, R. (2021). Konsep Media Pembelajaran Dalam Perspektif Alquran. *Jurnal Studi Pendidikan Agama Islam*, 3(2), 87–101. <https://doi.org/10.54437/ilmuna.v3i2.228>
- Rahman, A. (2022). *Project Based Learning sebagai Upaya Meningkatkan Hasil Belajar dan Keterampilan Proses Sains Peserta Didik*. NEM.
- Ramli, M. (2012). *Media dan Teknologi Pembelajaran*. IAIN Antasari Press.
- Robiatul, L., Setiono, S., & Suhendar, S. (2020a). Profil Keterampilan Proses Sains Siswa Kelas VII SMP Pada Materi Ekosistem. *Biodik*, 6(4), 519–525. <https://doi.org/10.22437/bio.v6i4.10295>
- Robiatul, L., Setiono, S., & Suhendar, S. (2020b). Profil Keterampilan Proses Sains Siswa Kelas VII SMP Pada Materi Ekosistem. *Biodik*, 6(4), 519–525. <https://doi.org/10.22437/bio.v6i4.10295>
- Sahlan, & Widodo. (2020). Pengaruh Model Ekperiental Learning Berbantuan Aplikasi Phyphox terhadap Motivasi Belajar Fisika di SMA. *Jurnal Pendidikan Fisika dan Terapannya*, 4, 76.
- Said, A. P., Tawil, M., & Rusli, M. A. (2020). Pengaruh Metode Eksperimen Terhadap Keterampilan Proses Sains Peserta Didik Kelas VIII SMPN 13 Makassar (Studi Pada Materi Pokok Usaha dan Pesawat Sederhana). *Jurnal IPA Terpadu*, 3(2). <https://doi.org/10.35580/ipaterpadu.v3i2.13158>
- Said L., Muh., Syahriani, S., & Rezki, U. (2018). Penerapan Pembelajaran Discovery Terbimbing Berbasis Lembar Kerja Peserta Didik (LKPD) terhadap Keterampilan Proses Sains. *Vidya Karya*, 33(1), 67. <https://doi.org/10.20527/jvk.v33i1.5414>

- Senisum, M. (2021). Keterampilan Proses Sains Siswa SMA dalam Pembelajaran Biologi. *Jurnal Pendidikan dan Kebudayaan Missio*, 13(1), 76–89. <https://doi.org/10.36928/jpkm.v13i1.661>
- Setyandari. (2021). Pengertian Keterampilan Proses Sains. *Angewandte Chemie International Edition*, 6(11), 951–952., 2005, 2013–2015.
- Sinensis, A. R. (2021). *Elastisitas & Hukum Hooke*. MD Publishing.
- Slameto. (2003). *Belajar dan Faktor-faktor yang mempengaruhinya*. Rineka Cipta.
- Suardi, M. (2018). *Belajar dan Pembelajaran*. Deepublish.
- Sudirman. (2019). *Penerapan Pembelajaran Berbasis Alat Peraga Sederhana Terhadap Keterampilan Proses Sains Peserta Didik Kelas X*. 7(1), 85–91.
- Sudjana. (2005). *Metode Statistik*. Tarsito.
- Sugiyono. (2019). *Metode Penelitian Kuantitatif, Kualitatif dan R&D*. Alfabeta.
- Teknodik. (2021). *Pemanfaatan Sensor Android Sebagai Media Eksperimen Pada Materi Gerak Harmonis Sederhana* (Vol. 25).
- Wahyudi, A., Marjono, & Harlita. (2015). Pengaruh Problem Based Learning Terhadap Keterampilan Proses Sains dan Hasil Belajar Biologi Siswa Kelas X SMA Negeri Jumapolo Tahun Pelajaran 2013/2014. *Bio-Pedagogi*, 4(1), 5–11.
- Widyastuti, A. (2022). *Media dan Multimedia Pembelajaran*. Yayasan Kita Menulis.
- Yasin, Salehuddin. (2010). *Pengelolaan Pembelajaran* (Rasyid Masri). Alauddin University Press.
- Zainal, Z., Munir, M., & Ashar, H. (2017). Pelatihan Pembuatan Lampu Darurat Sederhana Terhadap Keterampilan Proses Sains. *JPF (Jurnal Pendidikan Fisika) Universitas Islam Negeri Alauddin Makassar*, 5(2), 148–153.



LAMPIRAN H

UNIVERSITAS ISLAM NEGERI
ALAUDDIN
M A K A S S A R



**Gambar L.H1: Peserta Didik Melakukan Eksperimen Menggunakan Aplikasi
*Phypox***



Gambar L.H2: Peserta Didik Melakukan Eksperimen Menggunakan Aplikasi *Phypox*



Gambar L.H3: Peserta Didik Melakukan Eksperimen Menggunakan Aplikasi

Phypox

RIWAYAT HIDUP PENULIS



Perkenalkan saya atas nama Andio Calen Evains, sering disapa Andio. Besar dan tumbuh kembang di Desa Wecudai, Kecamatan Pammana, Kabupaten Wajo. Lahir dari pasangan kekasih yang pernah menjadi pasangan suami istri dengan nama Ibu Hj. Jusmawati dan ayah Amiruddin. Memiliki dua orang adik dari Ayah dan satu orang adik dari Ibu, jadi total saya memiliki tiga orang adik. Mengenal pendidikan pertama di PAUD Harapan Bunda selama kurang lebih dua tahun dan melanjutkan pendidikan ke tingkat dasar (SD) di Sekolah Dasar 362 Wecudai. Kemudian setelah menamatkan studi selama enam tahun, kembali melanjutkan pendidikan di Sekolah Menengah Pertama (SMP), di SMPN 1 Sabbangparu. Setelah itu melanjutkan pendidikan ke tingkat Sekolah Menengah Pertama (SMA), di SMAN 1 Wajo yang merupakan sekolah pertama yang ada di Wajo. Selama kurang lebih tiga tahun menghabiskan banyak cerita di masa putih abu-abu, dan jika seandainya waktu bisa diulang, maka hal yang ingin saya ulang adalah masa putih abu-abu.

Dan sekarang meniti karir dan berproses kurang lebih empat tahun menduduki bangku kuliah di kampus tercinta yaitu Universitas Islam Negeri Alauddin Makassar di Prodi yang sekarang telah terakreditasi Unggul yaitu Prodi Pendidikan Fisika Fakultas Tarbiyah dan Keguruan. Waktu yang begitu lama jika dibayangkan dan waktu yang sangat singkat jika dijalankan, begitulah kira-kira yang saya rasakan selama menjadi seorang mahasiswa di kampus peradaban ini.