

EFEK TAYANGAN IKLAN *VASELINE FIRMING* TERHADAP CITRA
MEREK DAN LOYALITAS KONSUMEN

(Studi pada Mahasiswa Fakultas Dakwah dan Komunikasi Angkatan 2012
UIN Alauddin Makassar)



Diajukan untuk Memenuhi Salah Satu Syarat Meraih Gelar
Sarjana Sosial (S.Sos) Jurusan Ilmu Komunikasi
pada Fakultas Dakwah dan Komunikasi
UIN Alauddin Makassar

OLEH:
RUTINI
50700112025

UNIVERSITAS ISLAM NEGERI
ALAUDDIN
M A K A S S A R

JURUSAN ILMU KOMUNIKASI
FAKULTAS DAKWAH DAN KOMUNIKASI
UIN ALAUDDIN MAKASSAR
2016

PERNYATAAN KEASLIAN SKRIPSI

Mahasiswa yang bertanda tangan di bawah ini:

Nama : Rutini
Nim : 50700112025
Tempat/Tanggal Lahir : Cendana Hijau, 13 Januari 1994
Jur/Prodi/Konsentrasi : Ilmu Komunikasi
Fakultas/Program : Dakwah dan Komunikasi
Alamat : Perumahan Bukit Samata Permai
Judul : Efek Tayangan Iklan *Vaseline Firming* terhadap Citra Merek dan Loyalitas Konsumen (studi pada mahasiswa Fakultas Dakwah dan Komunikasi angkatan 2012 UIN Alauddin Makassar).

Menyatakan dengan sesungguhnya dan penuh kesadaran bahwa skripsi ini benar adalah hasil karya sendiri. Jika dikemudian hari terbukti bahwa ia merupakan duplikat, tiruan, plagiat, atau dibuat oleh orang lain, sebagian atau seluruhnya, maka skripsi dan gelar yang diperoleh karenanya batal demi hukum.

Samata-Gowa, Agustus 2016
Penulis,

Rutini
NIM. 50700112025

UNIVERSITAS ISLAM NEGERI
ALAUDDIN
M A K A S S A R

PERSETUJUAN PEMBIMBING

Pembimbing penulisan skripsi saudara Rutini NIM: 50700112025 mahasiswa jurusan Ilmu Komunikasi pada Fakultas Dakwah dan Komunikasi UIN Alauddin Makassar, setelah meneliti dan mengoreksi secara saksama skripsi yang berjudul **“Efek Tayangan Iklan Vaseline Firming Terhadap Citra Merek dan Loyalitas Konsumen (studi pada mahasiswa fakultas dakwah angkatan 2012 UIN Alauddin Makassar)”** memandang bahwa skripsi tersebut telah memenuhi syarat-syarat ilmiah dan dapat disetujui ke sidang Munaqasyah.

Demikian persetujuan ini diberikan untuk dipergunakan dan diproses lebih lanjut.

Makassar, 24 Agustus 2016

Pembimbing I

Dr. H. Kamaluddin Tajibu M.Si
NIP.19720912 200901 1 009

Pembimbing II

Rahmawati Haruna, SS., M.Si
NIP. 1978619 200901 2 001

Diketahui oleh:

Ketua Jurusan Ilmu Komunikasi

UNIVERSITAS ISLAM NEGERI

ALAUDDIN

Ramsiah Tasruddin, S. Ag., M. Si

NIP.19710225 200501 2 001

M A K A S S A R

KATA PENGANTAR



Puji syukur senantiasa penulis panjatkan atas kehadiran Allah swt yang telah melimpahkan rahmat, nikmat, karunia, dan hidayah-Nya serta atas izin-Nya sehingga penulisan skripsi dengan judul “Efek Tayangan Iklan *Vaseline Firming* terhadap Citra Merek dan Loyalitas Konsumen (studi pada mahasiswa fakultas dakwah dan komunikasi angkatan 2012 UIN Alauddin Makassar)” dapat terselesaikan. Salawat dan salam kepada junjungan Nabi Muhammad saw sebagai suri tauladan yang baik sepanjang masa. Sosok pemimpin yang paling berpengaruh sepanjang sejarah kepemimpinan yang berhijrah dari satu masa menuju masa ber peradaban.

Skripsi ini diajukan sebagai salah satu syarat untuk memperoleh gelar sarjana strata satu (S1) pada Jurusan Ilmu Komunikasi Fakultas Dakwah dan Komunikasi UIN Alauddin Makassar. Dalam proses penyusunan skripsi ini penulis mendapat dukungan, bimbingan, dan motivasi dari berbagai pihak, baik secara moril maupun materil. Oleh karena itu peneliti mengucapkan terima kasih kepada:

1. Prof. Dr. H. Musafir Pababbari, M.Si. selaku Rektor Universitas Islam Negeri (UIN) Alauddin Makassar, Wakil Rektor I Prof. Dr. Mardan, M.Ag, Wakil Rektor II Prof. Dr. H. Lomba Sultan, M.A, dan Wakil Rektor III Prof. Siti Aisyah, M.A., Ph.D dan Wakil Rektor IV Prof. Dr. Hamdan Juhanis yang telah memberikan kesempatan kepada penulis untuk menimba ilmu di UIN Alauddin Makassar.
2. Dr. H. Abd. Rasyid Masri, S.Ag., M.Pd., M.Si., M.M selaku Dekan Fakultas Dakwah & Komunikasi UIN Alauddin Makassar, dan Wakil Dekan I Dr. Misbahuddin, M.Ag, Wakil dekan II Dr. H. Mahmuddin, M. Ag, dan Wakil Dekan III Dr. Nursyamsiah, M.Pd.I yang telah memberikan kesempatan kepada penulis untuk menimba ilmu di Fakultas Dakwah & Komunikasi .
3. Ramsiah Tasruddin, S.Ag., M.Si dan Dr. Haidir Fitra Siagian S.Sos M.si selaku Ketua dan Sekertaris Jurusan Ilmu Komunikasi yang telah banyak meluangkan waktunya untuk

memberikan bimbingan dan motivasi selama penulis menempuh kuliah berupa ilmu, nasehat, serta pelayanan sampai penulis dapat menyelesaikan kuliah.

4. Dr. H. Kamaluddin Tajibu M. Si dan Rahmawati Haruna, SS., M.Si. selaku pembimbing I dan II yang telah meluangkan banyak waktu untuk mengarahkan dan membimbing penulis dalam penyelesaian penulisan skripsi ini.
5. Dra. Irwanti Said, M.Pd dan Dra. Asni Djamereng, M.Si. selaku munaqisy I dan munaqisy II yang telah memberikan arahan, saran, dan masukan dalam penyusunan skripsi ini.
6. Seluruh Dosen, Bagian Tata Usaha Umum dan Akademik, bersama Staf Pegawai Fakultas Dakwah & Komunikasi yang telah memberikan bekal ilmu, bimbingan, arahan, motivasi, dan nasehat selama penulis menempuh pendidikan di Jurusan Ilmu Komunikasi.
7. Terima kasih kepada Dr. H. Abd. Rasyid Masri, S.Ag., M.Pd., M.Si., M.M. Dekan Fakultas Dakwah dan Komunikasi atas izin penelitian yang telah diberikan dan bantuan materil yang diberikan selama penulis melakukan penelitian.
8. Responden Fakultas Dakwah dan Komunikasi yang telah meluangkan waktu dan memberi kesan hangat kepada penulis.
9. Sahabat-sahabat seperjuangan di Jurusan Ilmu Komunikasi Fakultas Dakwah dan Komunikasi angkatan 2012. Terkhusus buat sahabat-sahabat tercinta penulis terima kasih, Hermi Masturah, Kartika, Nurmalasari Yamin yang selalu memberi semangat dan membantu penulis, serta sahabat Komandan angkatan 2012.
10. Semua pihak yang telah membantu dan memberikan motivasi dalam penyelesaian skripsi ini yang tidak dapat disebutkan satu persatu.
11. Teristimewah kepada orang tua penulis, Ayahanda Karsono dan Ibunda Dasiem yang selalu mendoakan, memberikan motivasi dan pengorbanannya baik dari segi moril, materi kepada penulis sehingga penulis dapat menyelesaikan skripsi ini. Untuk kakak dan adikku tercinta, Ahmad Anaim dan Muhammad Ainur Rohim, yang senantiasa mendorong dan semangat dalam penyelesaian skripsi.

Semoga Allah SWT senantiasa melipat gandakan balasan atas amal baik dengan rahmat dan nikmat-Nya. Penulis menyadari sepenuhnya, karya tulis ini merupakan sebuah karya tulis sederhana yang sarat dengan kekurangan dan jauh dari kesempurnaan. Kritik dan saran penulis harapkan untuk kesempurnaan penulisan di masa mendatang. Akhirnya dengan segala kerendahan hati, penulis mohon maaf jika ada kata-kata yang kurang berkenan dan semoga tulisan ini bisa memberi manfaat bagi semua. Amin.

Wassalamu Alaikum Warahmatullahi Wabarakatuh

Makassar, Agustus 2016

Penulis,

RUTINI

NIM: 50700112025



DAFTAR ISI

JUDUL SAMPUL	i
PERNYATAAN KEASLIAN SKRIPSI.....	ii
PENGESAHAN SKRIPSI.....	iii
KATA PENGANTAR	iv
DAFTAR ISI	v
DAFTAR TABEL.....	vi
DAFTAR GAMBAR	vii
ABSTRAK	ix
BAB I PENDAHULUAN	
A. Latar Belakang Masalah	1
B. Rumusan Masalah.....	6
C. Hipotesis.....	7
D. Definisi Operasional dan Ruang Lingkup Penelitian	8
E. Kajian Pustaka	10
F. Tujuan Penelitian	13
G. Kegunaan Penelitian	14
H. Garis Besar Isi Penelitian.....	14
BAB II TINJAUAN TEORETIS	
A. Konsep- konsep Teoretis.....	16
1. Tayangan Iklan.....	16
2. Citra Merek.....	24
3. Loyalitas Konsumen	28
B. Konsep Teoretis	30
1. Teori A-T-R	30
2. Teori Efek Terbatas.....	31
3. Teori Kultivasi	31
C. Komunikasi Massa	31
1. Efek Komunikasi Massa	32

2. Televisi Sebagai Media Komunikasi Massa.....	33
D. Pengaruh	34
E. Komunikasi Pemasaran	35
1. Tujuan Komunikasi Pemasaran.....	35
2. Bauran Pemasaran dan Bauran Komunikasi Pemasaran ..	36
3. Tinjauan Umum Menurut Pandangan Islam	37
F. Kerangka Pikir	37
BAB III METODOLOGI PENELITIAN	
A. Lokasi dan Waktu Penelitian	39
B. Jenis dan Pendekatan	39
C. Populasi dan Sampel	39
D. Metode Pengumpulan Data	42
E. Teknik Pengumpulan Data.....	46
F. Teknik Analisis Data	46
G. Instrumen Penelitian	50
H. Uji Validitas dan Reliabilitas Instrumen	51
1. Uji Validitas	51
2. Uji Realibilitas	53
BAB IV HASIL PENELITIAN DAN PEMBAHASAN	
A. Karakteristik Responden Penelitian	55
B. Deskripsi Tayangan Iklan <i>Vaseline Firming</i>	58
C. Deskripsi Citra Merek	65
D. Deskripsi Loyalitas Konsumen	71
E. Analisis Efek Tayangan Iklan <i>Vaseline Firming</i> Terhadap Citra Merek dan Loyalitas Konsumen pada Mahasiswa FDK UIN Alauddin Masassar	77
F. Pembahasan	84
1. Gambaran Tayangan Iklan <i>Vaseline Firming</i> , Citra Merek dan Loyalitas Konsumen	86

2. Hubungan Antara Tayangan Iklan dan Citra Merek Terhadap Mahasiswa FDK UIN Alauddin Makassar	88
3. Pengaruh Citra Merek <i>Vaseline Firming</i> Terhadap Loyalitas Konsumen pada Mahasiswa FDK UIN Alauddin Makassar	91
BAB V PENUTUP	
A. Kesimpulan	98
B. Implikasi Penelitian	99
DAFTAR PUSTAKA	101
LAMPIRAN-LAMPIRAN	



DAFTAR TABEL

Halaman Tabel

Tabel 1.1	Data Penjualan <i>Vaseline Firming</i> Tahun 2011-2016	5
Tabel 1.2	Perbandingan Penelitian Serupa	13
Tabel 3.1	Jumlah Mahasiswa Fakultas Dakwah dan Komunikasi Angkatan 2012	41
Tabel 3.2	Jumlah Sampel	42
Tabel 3.3	Variabel dan Definisi Oprasional Variabel	46
Tabel 3.4	Nilai Jawaban dari Pembobotan	49
Tabel 3.5	Koefisien Korelasi	50
Tabel 3.6	Uji Validitas	53
Tabel 3.7	Uji Realibilitas	54
Tabel 4.1	Karakteristik Responden Berdasarkan Usia	56
Tabel 4.2	Karakteristik Responden Berdasarkan Jenis Kelamin	57
Tabel 4.3	Tingkat Pendidikan Responden	58
Tabel 4.4	Tingkat Keagamaan Responden	59
Tabel 4.5	Manfaat Produk <i>Vaseline Firming</i>	61
Tabel 4.6	Informasi Tentang Pentingnya Perawatan Kulit Tubuh	62
Tabel 4.7	Informasi Tentang Kegunaan Produk itu (<i>Vaseline Firming</i>) Mudah dimengerti	63
Tabel 4.8	Tayangan Iklan <i>Vaseline Firming</i> Tersebut Memberikan Tata Cara Penggunaan Produk yang Berkaitan	64
Tabel 4.9	Iklan <i>Vaseline Firming</i> Tersebut Membangkitkan Kesadaran Menggunakan Produk Tersebut	65
Tabel 4.10	Menonton Iklan <i>Vaseline Firming</i> ditelevisi apakah anda yakin pada Produk tersebut	67
Tabel 4.11	Percaya Diri dengan Menggunakan Produk Tersebut (<i>Vaseline Firming</i>)	68
Tabel 4.12	Kemasan Dalam Iklan Apakah Anda Tertarik Dengan Produk Tersebut (<i>Vaseline Firming</i>)	69
Tabel 4.13	Produk (<i>Vaseline Firming</i>) itu Cocok dalam Segala hal/ Aktifitas	70
Tabel 4.14	Produk (<i>Vaseline Firming</i>) Mudah di Gunakan, dan Tidak Mudah Tumpah jika dibawah didalam Tas atau yang lainnya	71
Tabel 4.15	Menonton Iklan (<i>Vaseline Firming</i>) ditelevisi Apakah anda yakin Produk Tersebut Memenuhi Kebutuhan anda akan Perawatan Kulit Tubuh anda	73
Tabel 4.16	Produk Tersebut (<i>Vaseline Firming</i>) Memberi Keyakinan bahwa Produk tersebut Berkualitas dengan Produk semacamnya	74
Tabel 4.17	Berkeinginan untuk Menggunakan Secepatnya	75
Tabel 4.18	Menonton Iklan Tersebut (<i>Vaseline Firming</i>) anda tidak akan Melirik Produk lain yang sejenis	76
Tabel 4.19	Menonton Iklan Tersebut (<i>Vaseline Firming</i>) apakah anda mau untuk menyampaikan pada orang lain	77
Tabel 4.20	Koefisien Korelasi	78
Tabel 4.21	Correlations Tayangan Iklan dan Citra Merek	79
Tabel 4.22	Correlations Tayangan Iklan dan Loyalitas Konsumen	80
Tabel 4.23	Uji Linearitas Persamaan Regresi	80
Tabel 4.24	Regresi Tayangan Iklan <i>Vaseline Firming</i> dan Citra Merek ...	81

Tabel 4.25	Regresi Tayangan Iklan <i>Vaseline Firming</i> dan Loyalitas Konsumen	82
Tabel 4.26	Hasil Uji t Tayangan Iklan <i>Vaseline Firming</i> dan Citra Merek ..	84
Tabel 4.27	Hasil Uji t Tayangan Iklan <i>Vaseline Firming</i> dan Loyalitas Konsumen.....	85



DAFTAR GAMBAR

Halaman Gambar

Gambar 1.1	Kerangka Pikir.....	39
Gambar 4.1	Tayangan Iklan (X)	88
Gambar 4.2	Citra Merek (Y ₁)	91
Gambar 4.3	Loyalitas Konsumen (Y ₂).....	94



DAFTAR LAMPIRAN

Halaman Lampiran

- Lampiran 1. Badan Koordinasi Penanaman Modal Daerah
- Lampiran 2. Permohonan Izin Penelitian
- Lampiran 3. Izin Penelitian
- Lampiran 4. Surat Keterangan Penelitian
- Lampiran 5. Kuesioner
- Lampiran 6. Tabel Distribusi (R tabel)
- Lampiran 7. Tabel Distribusi (T tabel)
- Lampiran 8. Hasil Tabulasi Kuesioner
- Lampiran 9. Uji Realibilitas, Validitas dan Uji t
- Lampiran 10. Hasil Correlations
- Lampiran 11. Dokumentasi Penelitian
- Lampiran 12. Gambar Produk Penelitian



ABSTRAK

Nama : Rutini
Nim : 50700112025
Judul : Efek Tayangan Iklan *Vaseline Firming* Terhadap Citra Merek dan Loyalitas Konsumen (studi pada mahasiswa fakultas dakwah dan komunikasi angkatan 2012 UIN Alauddin Makassar)

Tujuan penelitian ini: a). Mengetahui apakah gambaran tingkat produktifitas antara tayangan iklan, citra merek, dan loyalitas konsumen, b). Mengetahui apakah tayangan iklan memiliki hubungan yang erat dengan citra merek, c). Mengerahui apakah hubungan antara tayangan iklan dan loyalitas konsumen memiliki hubungan satu sama lain.

Lokasi penelitian ini dilakukan pada Fakultas Dakwah dan Komunikasi UIN Alauddin Makassar. Adapun populasi dalam penelitian ini adalah 347 Mahasiswa Fakultas dakwah dan Komunikasi penelitian di tentukan dengan *Random Sampling* secara *Simpel Random Sampling* dengan menggunakan rumus Rumus formula Slovin diperoleh sampel yakni 77 responden. Data primer dikumpulkan dengan menggunakan kuesioner, data yang berhasil dikumpulkan selanjutnya disajikan dalam bentuk tabel frekuensi. Teknik analisis yang digunakan adalah analisis regresi linear sederhana dan uji t. Jenis penelitian ini menggunakan deskriptif kuantitatif.

Hasil penelitian menunjukkan bahwa gambaran tayangan iklan vaseline *firming*, citra merek dan loyalitas konsumen. Tayangan yang dikemas secara menarik dan memberikan informasi terhadap suatu produk, hal ini menunjukkan bahwa responden atau mahasiswa di Fakultas Dakwah dan Komunikasi sering menonton tayangan iklan *vaseline firming* karena mengetahui isi tayangan iklan *vaseline firmin*. Hubungan antara tayangan iklan dan citra merek terhadap mahasiswa FDK, sementara itu respon responden atau mahasiswa bahwa mereka lebih mengetahui informasi melalui citra merek dalam suatu produk yang ditayangkan atau diiklankan dan kualitas yang terbaru dari suatu produk yang diterbitkan perusahaan. Pengaruh citra merek *vaseline fiming* terhadap loyalitas konsumen pada mahasiswa FDK UIN Alauddin Makassar, loyalitas konsumen adalah kesetiaan konsumen atau komitmen yang dipegang kuat untuk membeli lagi atau berlangganan lagi produk atau jasa tertentu dimasa depan meskipun ada pengaruh situasi dan usaha pemasaran yang berpotensi menyebabkan peralihan perilaku.

Berdasarkan analisis data uji t, hasil membuktikan bahwa terdapat pengaruh signifikan antara tayangan iklan *vaseline firming* terhadap Citra Merek dan Loyalitas Konsumen.

Implikasi penelitian ini belum dapat mengungkapkan secara keseluruhan faktor-faktor yang dapat mempengaruhi mahasiswa Fakultas Dakwah dan Komunikasi, penelitian ini hanya dapat menemukan 15,4% dari faktor-faktor yang mempengaruhi mahasiswa Fakultas Dakwah dan Komunikasi.

BAB 1

PENDAHULUAN

A. Latar Belakang

Semakin berkembangnya arus informasi saat ini dan semakin berkembangnya dunia usaha, para perilaku usaha menghadapi tantangan yang semakin berat. Tantangan tersebut adalah bagaimana memperkenalkan suatu produk atau jasa, mempertahankan usaha, mengembangkan agar menjadi lebih besar dan kemudian mencapai puncak. Kondisi persaingan pasar seperti ini, metode dan pendekatan yang tepat dalam menyentuh target pasar menjadi hal yang tidak dapat ditawar-tawar lagi. Strategi pemasaran yang kreatif dan menyentuh namun tetap efektif dan efisien mutlak diperlukan dalam upaya meningkatkan *brand awareness* dan merebut *mind share* masyarakat.

Iklan merupakan salah satu kegiatan untuk dapat mencapai tujuan tertentu. Melalui iklan para pelaku usaha dapat memperkenalkan dan menawarkan suatu produk dengan memberikan *image/nama* pada suatu produk sehingga dapat menimbulkan rasa ingin tahu, ingin membeli dan ingin memiliki produk tersebut. Begitu banyak media konsumen ditawarkan pada masyarakat seperti televisi, radio, majalah, surat kabar bahkan internet. Banyak perusahaan memilih televisi sebagai media untuk mempromosikan iklan produknya melalui media periklanan. Televisi mempunyai kekuatan *audio visual* dan merupakan media yang paling banyak digunakan oleh khalayak ramai.

Pertumbuhan iklan yang begitu pesat dewasa ini memadati stasiun televisi nasional, iklan menjadi *trend* tersendiri bagi perusahaan, menjadi salah satu alternatif memperkenalkan/ memasarkan produk. Iklan sebenarnya tidak hanya terdapat pada stasiun televisi melainkan hampir disetiap media baik cetak maupun elektronik, melihat meningkatnya jumlah iklan stasiun televisi maka pelanggaran iklan tersebut semakin meningkat pula.

Iklan televisi adalah sebuah drama, dengan durasi yang meski singkat sekali hanya sekitar (15-60 detik), tetapi pengaruhnya bersifat sugestif, dan tidak sepenuhnya disadari permirsa. Karenanya iklan tidak sekedar media komunikasi, namun terpenting adalah muatan konsep komunikasi massa yang terkandung di dalamnya, terlebih lagi konsep itu harus mampu mewakili maksud produsen mempublikasikan produk-produknya, serta konsep tersebut harus dipahami oleh permirsa sebagaimana yang dimaksud oleh si pencipta iklan tersebut¹.

Iklan mengaktifkan dorongan bawah sadar manusia yang selalu tertarik kepada orang lain, penampilan, dan kecantikan mereka, meskipun mereka menyadari bahwa apa yang disajikan iklan adalah fiktif dan tidak sesuai dengan kenyataan yang sebenarnya. Sejarah, terbukti periklanan telah ada kurang lebih 3000 tahun yang lalu. Periklanan pertama-tama di temukan di zaman Mesopotamia dan Babilonia.²

Dunia periklanan saat ini telah menjadi dunia yang besar, dunia yang memiliki banyak penggemar. Iklan telah menjadi media andalan bagi para produsen untuk memperkenalkan produk mereka, tidak dapat dipungkiri, iklan mampu menyihir banyak khalayak. Periklanan merupakan sebuah bentuk komunikasi massa yang digunakan oleh pengiklan untuk menyampaikan pesan-pesan atau informasi

¹ Burhan Bungin. *Konstruksi Sosial Media Massa: Kekuatan Pengaruh Media Massa, Iklan Televisi, dan kepuasan konsumen*, (Jakarta: Kecana. 2011. Ed 1. Cet 2), h. 81

² Liliweri, *Sejarah singkat periklanan dan peran komunikasi massa.*, (Bandung: Citra Aditya Bakti, 1992; 2), h 219.

kepada khalayak melalui media tertentu.³ Pesan yang terkandung dalam iklan memiliki pengaruh luar biasa terhadap khalayak untuk memicu terjadinya konsumsi produk. Hingga akhirnya produk tersebut, sadar tidak sadar, telah menjadi bagian dari kehidupan konsumen. Pengiklan selalu mengonsumsi produk *vaseline firming* atau menggunakan atribut-atribut *vaseline firming* disegala kesempatan dalam keseharian mereka.

Stasiun televisi dan radio merupakan suatu media periklanan. Sementara dalam bisnis surat kabar dan majalah, disamping iklan juga terdapat penjualan dan agen. Periklanan berfungsi untuk menjual akses ke khalayak dengan membayar harga untuk menempatkan iklan dimedia yang diharapkan maupun meyakinkan pengguna media untuk membeli produk mereka. Para pengiklan tertarik kepada masyarakat dengan ciri dan segmentasi baru dan yang mampu menjadikan media berfungsi secara interaksi⁴.

Televisi menjadi institusi kapitalis yang menjual jasa informasi, maka iklan televisi komersial adalah bagian produk dalam kategori komersial. Iklan televisi adalah sumber pendapatan utama bagi sebuah perusahaan pertelevisian. Televisi menggantungkan hidupnya untuk mengait sebanyak-banyaknya sumber dari periklanan atau acara yang dapat diiklankan. Sebaliknya, dunia periklanan melihat televisi adalah media yang paling ideal untuk menyampaikan ide-ide iklan, karena televisi adalah media yang memiliki kemampuan maksimal sebagai media audio visual yang murah dan dimiliki secara umum atau mudah dijangkau oleh mayoritas masyarakat dari berbagai golongan. Televisi adalah media massa yang merakyat dengan kemampuan publikasi yang maksimal, sehingga televisi juga disebut sebagai saluran budaya massa. Melihat dua sisi kebutuhan ini, maka periklanan dan

³ Suhandang, *Komunikasi Massa (Periklanan)*. (Bandung : Remaja Rosdakarya, 2005), h 255-257

⁴ William L. Rivers, et al. *Media Massa & Masyarakat Modern*, (Jakarta: Kecana, 2003), h 271-271.

pertelevisian saat ini adalah dua bidang yang sulit dipisahkan, karena kedua bidang itu memiliki hubungan dimana keduanya yang saling mengutamakan satu sama lain.

Salah satu produk yang mengiklankan produknya adalah *Vaseline Firming*. Produk keluarga PT. Unilever yang merupakan pimpinan pasar di industri *customer goods* ini mempunyai *brand image* yang telah dikenal oleh masyarakat. *Vaseline* diakui oleh *U.S Food and Drug Administration* sebagai protektan kulit yang diterima dan secara luas digunakan untuk perawatan kosmetik. *Vaseline* memiliki berbagai macam varian dari *hand lotion*, obat bibir dan perawatan mandi, sampai pengenalan *lotion* malam, regenerasi tubuh di malam hari, *a new age-defying lotion* dengan nama *Firming* dan *Nourishing*, *Vaseline intensive Care Healthy Body* dan *Vaseline Intensive Care Renew & Protect*, serta *Vaseline Hand and Body Man*, yang diformulasikan khusus untuk kulit pria. *Vaseline* diformulasikan untuk membantu menjaga kelembaban dan kesehatan kulit sebagai pelembab kulit untuk hidup. Makassar, produk *Vaseline Firming* dan data menunjukkan bahwa data penjualan *vaseline firming* di jelaskan pada tabel dibawah ini.

Tabel 1.1
Data Penjualan Vaseline Firming
Tahun 2011-2016

Tahun	Target penjualan (botol)	Realisasi penjualan (botol)	Kinerja penjualan (%)
2011	5500	4070	74 %
2012	5500	4829	87,8 %
2013	5500	5180	94,18 %
2014	6000	4721	78,6 %
2015	6000	5357	89,2 %
2016	6000	5705	95 %

Sumber: CV. Warna Warni (distributor PT. UNILEVER) 2016

Tabel 1.1 Menunjukkan penjualan produk *vaseline firming* diwilayah Makassar pada tahun 2011-2016. Penjualan terendah pada tahun 2011 dengan jumlah 4019 botol. Berdasarkan data penjualan pada Tabel 1.1 dapat dilihat bahwa penjualan *vaseline firming* dikota Makassar tidak pernah mencapai target penjualan. Terbukti pada tahun 2011 penjualan tidak mencapai target yang ditetapkan oleh perusahaan. Meskipun pada kuartal 1 dan kuartal 2, 2011 penjualan *vaseline firming* mengalami peningkatan, namun penjualan yang tidak mencapai target seperti yang diinginkan adalah menjadi perstasi yang buruk bagi perusahaan. Daerah Gowa PT. Unilever mempunyai dua distributor yakni CV. Warna Warni dan PT. Ajaya Baru (AJP). Dimana masing-masing distributor memiliki daerah cakupan untuk memasok produk. Dan distribusi CV. Warna Warni meliputi makassr, impress, pasar raya dan lain-lain.

Menurut Kertajaya (2004)⁵, *vaseline firming* adalah sebuah produk inovatif yang sangat berpotensi untuk terus berkembang dimasa yang akan datang. Terbukti pada awal diperkenalkannya produk tersebut telah mampu menjadi *market leader* produk kesehatan dan kecantikan kulit. Meraih pangsa pasar yang lebih besar *vaseline firming* melakukan berbagai strategi untuk menciptakan keunggulan dalam bersaing. Salah satu strategi yang dikembangkan perusahaan adalah menjaga konsistensi mutu dan kualitas produk. Strategi tersebut dilakukan untuk menjaga citra merek dalam persepsi konsumen.

Memerhatikan citra positif dalam diri konsumen *vaseline firming* terus memerhatikan standar mutu dan kualitas yang mereka miliki, serta melakukan proses inovasi dan pengembangan produk untuk penyempurnaan produk. Berdasarkan uraian ringkas tersebut penulis merasa tertarik untuk mengangkat permasalahan iklan, citra merek dan loyalitas konsumen/ kepuasan konsumen dalam menggunakan *vaseline firming* sebagai indikator utama yang memengaruhi terbentuknya loyalitas dalam diri konsumen dalam sebuah penelitian empiris yang berjudul “Efek Tayangan Iklan *Vaseline Firming* terhadap Citra Merek dan Loyalitas Konsumen (Studi pada Mahasiswa Fakultas Dakwah dan Komunikasi Angkatan 2012 UIN Alauddin Makassar).



⁵ Marketing, *vaseline firming*: Manajemen kebutuhan wanita (Jakarta: Gramedia pustaka umum, 2004), h. 86

B. Rumusan Masalah

Berdasarkan uraian ringkas tersebut penulis merasa tertarik untuk mengangkat permasalahan Tayangan Iklan *Vaseline Firming*, Citra merek dan Loyalitas Konsumen dalam menggunakan *vaseline firming* sebagai indikator utama yang mempengaruhi terbentuknya loyalitas konsumen dalam diri konsumen dalam sebuah penelitian yang berjudul: **“Efek Tayangan Iklan *Vaseline Firming* Terhadap Citra Merek dan Loyalitas Konsumen (studi pada mahasiswa fakultas dakwah dan komunikasi angkatan 2012 UIN Alauddin Makassar)”**

Menurut Shapiro & Krishna, menyatakan bahwa kreatifitas iklan mempunyai pengaruh positif terhadap efek tayangan iklan, citra merek, dan loyalitas konsumen. Pembuat iklan harus memikirkan adanya daya tarik, karena menurutnya daya tarik iklan dapat mempengaruhi citra merek dan loyalitas konsumen. Uraian diatas terdapat perbedaan pandangan mengenai pengaruh efek tayangan iklan dan kredibilitas citra merek dan loyalitas konsumen. Latar belakang masalah penelitian yang diuraikan diatas, penulis mengidentifikasi tiga pertanyaan penelitian, yakni:

1. Bagaimana gambaran tayangan iklan, citra merek dan loyalitas konsumen *vaseline firming*?
2. Bagaimana hubungan antara tayangan iklan dan citra merek terhadap mahasiswa Fakultas Dakwah dan Komunikasi?
3. Bagaimana hubungan antara tayangan iklan dan loyalitas konsumen terhadap mahasiswa Fakultas Dakwah dan Komunikasi Angkatan 2012?

C. Hipotesis

Berdasarkan pemaparan diatas maka dapat disimpulkan bahwa hipotesis memiliki pengaruh antara efek tayangan iklan *vaseline firming* terhadap citra merek dan loyalitas konsumen yang memiliki hubungan satu sama lain.

1. Uji Hipotesis (Uji t)

Uji t digunakan untuk menguji signifikansi hubungan antara variabel X dan Y, apakah variabel X (tayangan iklan *vaseline firming*) benar-benar berpengaruh. Terhadap variabel Y (citra merek dan loyalitas konsumen) (studi pada mahasiswa fakultas dakwah dan komunikasi angkatan 2012 UIN Alauddin Makassar).

H0: Variabel bebas yaitu tayangan iklan *vaseline firming* tidak mempunyai pengaruh yang signifikan terhadap variabel terikatnya yaitu citra merek dan loyalitas konsumen (studi pada mahasiswa Angkatan 2012 UIN Alauddin Makassar).

H1: Tayangan iklan *vaseline firming* mempunyai pengaruh yang signifikan terhadap variabel terikatnya yaitu citra merek dan loyalitas konsumen (studi pada mahasiswa fakultas dakwah dan komunikasi angkatan 2012 UIN Alauddin Makassar).

D. Definisi Operasional

Penelitian memberikan batasan dalam penelitian ini untuk menghindari kesalah pahaman dan persepsi baru sehingga tidak keluar dari batasan dan cakupan penelitian. Penelitian ini hanyalah fokus pada efek tayangan iklan, *vaseline firming*, citra merek dan loyalitas konsumen, pada media televisi.

1. Variabel X (Tayangan Iklan)

Indikator dalam variabel X adalah:

a. Iklan

Adalah suatu alat untuk mempromosikan produk atau jasa yang dijual. Penulis maksudkan adalah upaya atau usaha untuk memberi informasi kepada konsumen melalui citra merek dan tayangan iklan yang ditawarkan. Informasi ini disampaikan kepada target yaitu konsumen. Durasi yang terdapat dalam iklan *vaseline firming* yakni sekitar 15-30 detik saja

- a) Memberi informasi: Maksudnya khalayak atau masyarakat diberi informasi mengenai produk atau merek tertentu. Selain itu, dengan iklan masyarakat atau khalayak diberi informasi mengenai karakteristik serta keunggulan suatu produk. Dengan demikian, iklan dapat membuat konsumen sadar akan adanya produk baru.
- b) Membujuk: Bagaimana pengiklan membujuk khalayak atau masyarakat agar tetap menggunakan atau memakai, mengkonsumsi produk atau merek tersebut.
- c) Memperkenalkan produk: Bagaimana suatu pengiklan memperkenalkan produk atau merek kepada khalayak.
- d) Pesan: Direncanakan perusahaan untuk disampaikan dalam iklannya dan bagaimana perencanaan penyampaian pesan itu secara verbal dan non verbal.

b. Efek tayangan iklan

Adalah pengaruh yang ditimbulkan kepada konsumen. Ditimbulkan oleh *vaseline firming* yaitu sangat besar karena iklan tersebut mencakup beberapa hal pokok, yakni kecantikan, kualitas, harga yang ditampilkan oleh pengiklan agar menarik konsumen.

c. *Vaseline Firming*

Adalah produk untuk menjaga kesehatan kulit baik wanita maupun pria, karena kandungan yang terdapat didalam produk dapat melindungi kulit dari kekusaman dan noda hitam karena sinar UV. *Vaseline* sendiri dibuat oleh Perusahaan *Unilever* pada tahun 1987, untuk selalu menjaga kelembaban kulit bagi wanita.

2. Variabel Y_1 (Citra merek)

Nama dari suatu produk atau identitas suatu produk agar dapat dikenal masyarakat dan dapat mudah diingat masyarakat. Merupakan salah satu faktor penting dalam kegiatan pemasaran. Kepercayaan konsumen terhadap suatu produk yang ditawarkan pada iklan.

3. Variabel Y_2 (Loyalitas konsumen)

Merupakan sikap konsumen terhadap suatu produk/ merek yang diwujutkan dengan membeli terus menerus produk yang sama sepanjang waktu. Loyalitas konsumen didefinisikan sebagai suatu ukuran kesetiaan dari pelanggan dalam menggunakan suatu merek/ produk atau merek jasa.

- a) Kepuasan konsumen: Bagaimana seorang itu puas dalam menggunakan suatu produk atau merek
- b) Kesetiaan konsumen: Bagaimana seseorang itu menunjukkan rasa bangga dalam memiliki suatu produk atau merek, dan bisa mempertahankan produk itu tanpa memilih produk lain.

E. Kajian Pustaka/ Penelitian Terdahulu

Adapun hasil penelitian sebelumnya yang mempunyai relevansi dengan penelitian terdahulu yaitu:

Erick Devry Sumarno dalam penelitian tentang “Pengaruh Iklan dan Citra Merek Honda Terhadap Kepuasan Pembelian Sepeda Motor Honda *Scoopy*”. Penelitian ini menyimpulkan bahwa dalam penelitian ini iklan sangat diperlukan untuk menarik pelanggan. Perbedaan dengan penelitian yang diatas dan yang akan diteliti yakni “Efek Tayangan Iklan *Vaseline Firming* Terhadap Citra Merek Dan Loyalitas Konsumen (Studi pada Mahasiswa Angkatan 2012 Uin Alauddin Makassar)”. Perbedaannya yakni produk yang diteliti, loyalitas konsumen dan objek penelitian. Memiliki persamaan seperti iklan, citra merek.

Riris Puspa Juliyanti dalam penelitian tentang: “Pengaruh Atribut Produk Terhadap Kepuasan dan Loyalitas Konsumen pada Produk Pond’s di Kota Jember”. Penelitian ini menyimpulkan bahwa loyalitas konsumen sangat berpengaruh terhadap tingkat produktifitas perusahaan. Perbedaan dengan penelitian yang diatas dan yang akan diteliti yakni “Efek Tayangan Iklan *Vaseline Firming* terhadap Citra Merek dan Loyalitas Konsumen (Studi pada Mahasiswa Angkatan 2012 UIN Alauddin Makassar)”. Memiliki persamaan seperti: sama- sama membahas tentang loyalitas konsumen suatu produk dan pengaruh terhadap tingkat produktifitas suatu perusahaan. Sedangkan perbedaan yang ada yakni produk yang diteliti dan efek tayangan suatu iklan.

Emmy Indrayani dalam penelitian tentang: “Loyalitas Merek sebagai Dasar Strategi Penentuan harga (Sebuah Kajian)”. Tujuan penelitian ini dimaksudkan untuk menyelidiki sensitifitas loyalitas terhadap perubahan harga. Penelitian tersebut dilakukan dengan menggunakan metode survey dan menggunakan kuesioner sebagai alat pengumpulan data. Fokus penelitian ini terletak pada penggunaan dan kepuasan informasi.



Tabel 1.2
Perbandingan penelitian serupa

NO	Nama Peneliti dan Judul Skripsi	Perbedaan penelitian		Persamaan Penelitian
		Penelitian Terdahulu	Penelitian Peneliti	
1.	Erick Devry Sumarno dari Universitas Brawijaya Malang. Berjudul “Pengaruh Iklan dan Citra Merek Honda terhadap Kepuasan Pembelian Sepeda Motor Honda <i>Scoopy</i> ”	<ul style="list-style-type: none"> • Pengaruh Iklan dan Citra Merek Honda terhadap Kepuasan Pembelian Sepeda Motor Honda <i>Scoopy</i> • Pendekatan kuantitatif dalam bentuk metode korelasi • Bertujuan untuk mengetahui seberapa besar pengaruh yang di timbulkan oleh tayangan tersebut, 	<ul style="list-style-type: none"> • Efek tayangan iklan, cita merek, loyalitas konsumen UIN alauddin makassar • Pendekatan kuantitatif dalam bentuk metode survey • Bertujuan untuk mengetahui apakah efek iklan <i>Vaseline Firming</i> memiliki efek kepada mahasiswa Fakultas dakwah dan Komunikasi Angkatan 2012, dan kaitannya dengan citra merek dan loyalitas konsumen. 	<ul style="list-style-type: none"> • Iklan • Citra merek • Loyalitas konsumen

2.	Riris Puspa Juliyanti mahasiswa Fakultas Ilmu Komunikasi Universitas Jember. Judul “Pengaruh Atribut Produk Terhadap Kepuasan dan Loyalitas Konsumen pada Produk Pond’s di Kota Jember”	<ul style="list-style-type: none"> • Iklan produk Pond’s di kota jember • Pendekatan kuantitatif dalam bentuk korelasi • Untuk mengetahui atribut-atribut yang penting di dalam suatu iklan 	<ul style="list-style-type: none"> • Citra merek <i>Vaseline Firming</i> • Pendekatan kuantitatif dalam bentuk metode survey • Bertujuan untuk mengetahui hubungan antara citra dan iklan yang ditayangkan 	<ul style="list-style-type: none"> • Pendekatan kuantitatif dalam bentuk metode survey • Teknik pengumpulan data menggunakan kuesioner
3.	Emmy Indrayani dari Universitas Bandung. Judul “Loyalitas Merek sebagai Dasar Strategi Penentuan harga (Sebuah Kajian)”	<ul style="list-style-type: none"> • Loyalitas konsumen • Ingin mengetahui loyalitas merek sebagai dasar Strategi 	<ul style="list-style-type: none"> • Loyalitas konsumen • Pendekatan kuantitatif 	<ul style="list-style-type: none"> • Loyalitas • Pendekatan kuantitatif

Sumber: Olahan peneliti 2016

F. Tujuan Penelitian

- a) Mengetahui apakah gambaran tingkat produktifitas antara tayangan iklan, citra merek, dan loyalitas konsumen.
- b) Mengetahui apakah tayangan iklan memiliki hubungan yang erat dengan citra merek.
- c) Mengetahui apakah hubungan antara tayangan iklan dan loyalitas konsumen memiliki hubungan satu sama lain.

G. Kegunaan Penelitian

1. Kegunaan Teoritis

- a) Penelitian ini diharapkan dapat memberikan masukan bagi siapa saja mengenai tayangan iklan, citra merek, dan loyalitas konsumen, agar dapat memberikan informasi kepada konsumen.
- b) Penelitian ini diharapkan dapat memberikan pengembangan teori efek terbatas atau pengaruh tayangan iklan dalam mengetahui citra merek dan loyalitas konsumen.

2. Kegunaan praktis

- a) Secara praktis penelitian ini diharapkan dapat berguna bagi mahasiswa yang ingin membahas tentang tayangan iklan dan citra merek diperoleh suatu perusahaan.
- b) Diharapkan dengan adanya penelitian ini dapat menjadi informasi baru bagi pembaca.

H. Garis Besar Isi

Untuk memberikan gambaran singkat tentang isi skripsi, secara rinci penulis uraikan berdasarkan garis besar isi dan disajikan kedalam lima bab, yaitu:

Bab pertama, berisi pendahuluan. Dalam bab ini akan menjelaskan tentang apa yang melatar belakangi timbulnya permasalahan, hipotesis, definisi oprasional, kajian teoritis/ penelitian terdahulu, tujuan dan kegunaan penelitian, serta garis-garis besar isi.

Bab kedua, merupakan bagian yang membahas tinjauan pustaka yang dimana tinjauan pustaka menguraikan hal-hal yang berkaitan dengan pokok masalah yang akan berkaitan dengan efek tayangan iklan *vaseline firming*

terhadap citra merek dan loyalitas konsumen (studi pada mahasiswa angkatan 2012 uin alauddin makassar).

Bab ketiga, penulis mendeskripsikan tentang metode penelitian yang digunakan, jenis penelitian, teknik pengumpulan data, hingga teknik analisis data.

Bab keempat, penulisan mendeskripsikan jawaban dari uraian bab pertama sampai bab ketika untuk menentukan hasil yang diinginkan oleh penelitian sesuai dengan judul: *“Efek Tayangan Iklan Vaseline Firming terhadap Citra Merek dan Loyalitas Konsumen (Studi pada Mahasiswa angkatan 2012 Uin Alauddin Makassar)”*.

Bab kelima, merupakan bagian dari penutup yang dimana kesimpulan dan saran dari peneliti sesuai dengan topik yang dipilih.



BAB II

TINJAUAN TEORETIS

A. Konsep-konsep Teoritis

1. Tayangan Iklan

Tayangan iklan yakni kegiatan promosi adalah suatu komunikasi informasi penjualan dan pembelian yang bertujuan untuk merubah sikap dan tingkah laku pembeli, yang sebelumnya tidak mengenal menjadi mengenal sehingga menjadi pembelian dan mengingat produk tersebut. Sejenis komunikasi yang memberi penjelasan dan meyakinkan calon konsumen mengenai barang dan jasa dengan tujuan untuk memperoleh perhatian, mendidik, mengingatkan dan meyakinkan calon konsumen maupun pencitraan yang dilakukan.¹

Pencitraan iklan televisi dengan demikian merupakan bagian terpenting dan ketika iklan televisi melakukan pencitraan terhadap produk tertentu maka nilai sebuah iklan menjadi pertimbangan utama. Artinya, pencitraan itu harus bermanfaat bagi produk tertentu. Pencitraan dalam iklan televisi, pada umumnya jarang sebuah iklan tampil dengan citra tunggal, terbanyak iklan televisi tampil ganda. Maksudnya, iklan televisi melakukan pencitraan ganda pada produk, seperti selain menampilkan citra kelas, iklan itu juga menampilkan citra kemewahan. Sengaja ataupun tidak, citra dalam iklan televisi telah menjadi bagian terpenting dari sebuah iklan televisi itu.

Citra ini pula adalah bagian penting yang dikonstruksi oleh iklan televisi. Namun, sejauh mana konstruksi itu berhasil, amat bergantung pada banyak faktor, terutama adalah faktor konstruksi sosial itu sendiri, yaitu bagaimana upaya seorang *copywriter* mengkonstruksi kesadaran individu serta membentuk pengetahuan tentang realitas baru. Iklan televisi menggunakan kedua pesan (verbal dan visual) ini untuk mengkonstruksi makna dan pencitraannya.

¹ Kustadi Suhandang, *periklanan: Manajemen pemasaran*, (Bandung: Nuansa, 2010), h 62.

a) Pengertian Iklan

Definisi periklanan adalah iklan dikatakan sebagai komunikasi informasi yang terstruktur dan disusun bukan oleh perseorangan, biasanya dibayar untuk secara alami umumnya membujuk tentang produk (barang, jasa dan ide). Iklan adalah segala bentuk pesan tentang suatu produk yang disampaikan lewat media, ditujukan kepada sebagian atau seluruh masyarakat.² Iklan merupakan salah satu media bagi produsen untuk mengkomunikasikan produknya (barang atau jasa) kepada masyarakat atau konsumen. Iklan merupakan suatu bentuk komunikasi masa melalui berbagai media massa yang dibayar oleh perusahaan-perusahaan bisnis, organisasi yang teridentifikasi dalam proses periklanan dengan maksud memberi informasi atau mempengaruhi pemirsa dan global tertentu.

Iklan juga memiliki beberapa definisi, diantaranya yakni sebagai berikut:

1. Iklan adalah segala bentuk penyajian dan promosi ide, barang, atau jasa secara *non-personal* oleh suatu sponsor tertentu yang memerlukan pembayaran.³
2. Iklan adalah komunikasi komersil dan *non-personal* tentang sebuah organisasi dan produk-produknya yang ditransmisikan ke suatu khalayak target melalui media yang bersifat masa sepeti televisi, radio, koran, dan majalah.⁴

² Tams Djajakusumah, *Periklanan*, (Bandung: Armico, 1982), h. 9 dalam Jurnal Hukum (Juistheid), (Jakarta: Fakultas Hukum Universitas Djuanda, 2003) h 49.

³ Philip Kotler, *Manajemen Pemasaran*, (Jakarta: prenhalindo, 2002), h 20

⁴ Monle lee dan Carla Johnson, *Principles Of Advertesing. A Global Perspektive*, terj. Haris Munandar dan Dudy Priatna, *Prinsip-prinsip Pokok Periklanan dalam Perspektif Global*, h 33

Iklan adalah bagian penting dari serangkaian kegiatan mempromosikan produk yang menekankan unsur citra. Dengan demikian, objek iklan tidak sekadar tampil dalam wajah yang utuh, akan tetapi melalui proses pencitraan, sehingga citra produk lebih mendominasi bila dibandingkan dengan produk itu sendiri. Pada proses ini produk yang dipromosikan barulah memiliki citra positif agar dapat menarik perhatian para konsumen.

Iklan berpengaruh bagi ekonomi media, menyangkut kelangsungan hidup media. Iklan mempengaruhi lingkungan kerja media. Pengaruh pengiklan terkadang lebih penting dari pada pengaruh khalayak atau pasar. Mengidentifikasi bagaimana pengiklan menekan dan mempengaruhi media bukanlah pekerjaan yang mudah. Media yang justru yang sering menyesuaikan dirinya sendiri dengan apa yang diinginkan pengiklan tanpa tekanan dari mereka dengan mengatur isi medianya sedemikian rupa. Seringkali artikel dalam surat kabar menyampaikan suatu informasi tertentu tetapi justru dipandang lebih banyak mengandung unsur promosi atas barang, layanan, person, atau lembaga tertentu.⁵

Iklan televisi memang telah menjadi kekuatan baru yang mampu memengaruhi khalayak untuk melakukan apa yang diinginkan pengiklan secara sukarela. Imbas dari suguhan iklan tak lain telah mengkondisikan dan mengungkap kondisi yang sebenarnya khalayak untuk mengeluarkan uang, hanya untuk sekadar mencoba suatu produk baru yang ditawarkan dalam iklan. Bahkan tak jarang, semua itu dilakukan hanya untuk memenuhi tuntutan akan gaya hidup modern.

⁵ Severin, Werner J. Dan James W. Tankard, Jr. 2005. *Teori Komunikasi: sejarah, Metode, dan Terapan di dalam Media Massa (Terjemahan Sungeng Hariyanto)*. (Jakarta: Kencana, 2005), h 186-188.

Media televisi sebagai salah satu media komunikasi massa memiliki keunggulan teknologi menggabungkan antara *audio* dan *visual* sehingga para komunikannya lebih mudah dan lengkap dalam menerima suatu pesan. Televisi dapat menyajikan informasi seperti apa yang terjadi sebenarnya (*audio visual*), yaitu informasi dengan gambar bergerak (*motion picture*).

Televisi merupakan medium yang paling akrab bagi keluarga. Sering dituduh bahwa penetrasi televisi kelingkungan rumah tangga menjadi nilai pembenaran (*intruder*) dalam kehidupan keluarga. Sebaliknya dapat ditunjukkan bahwa diantara media komunikasi, televisi menurut *Monaco* seperti yang dikutip dalam *Siregar*, “Merupakan perangkat yang dapat dinikmati bersama – sama (*sharing*), berbeda dengan media cetak yang penikmatannya bersifat individual”. Televisi sebagai suatu sarana komunikasi massa yang memiliki peranan penting dalam menyampaikan pesan.⁶

Periklanan adalah segala bentuk penyajian non personal ide, barang dan jasa dari suatu sponsor tertentu yang memerlukan pembayaran. Pengertian iklan ialah pesan dari produk, jasa atau ide yang disampaikan kepada masyarakat melalui suatu media yang diarahkan untuk menarik konsumen. Periklanan merupakan media promosi yang mempunyai daya jangkauan yang luas dan iklan mampu untuk mempertahankan produk agar tetap dikenal konsumen. Pesan dalam iklan bertujuan untuk mengkomunikasikan informasi persuasif kepada konsumen, sehingga memunculkan minat beli konsumen.⁷

⁶ Adi Badjuri, *Jurnalistik Televisi*, (Yogyakarta: Graha Ilmu, 2010), h 39

⁷ Kustadi Suhandang, *periklanan: Manajemen pemasaran*, (Bandung: Nuansa, 2010), h 64

Periklanan adalah penggunaan media bayaran oleh seseorang penjual untuk mengkomunikasikan informasi persuasif tentang produk (ide, barang dan jasa) ataupun organisasi yang merupakan alat promosi yang kuat. Iklan adalah pesan atau penawaran produk atau jasa melalui media. Pemasangan iklan menggunakan pesan bertujuan untuk mendapatkan keuntungan dengan memersuasifkan pembeli potensial untuk membeli produk yang ditawarkan.⁸

Setiap iklan harus memiliki sasaran yang dirumuskan secara jelas. Sasaran iklan harus spesifik dari pada sasaran penjualan tatap muka. Sasaran periklanan bertujuan meningkatkan probabilitas perusahaan.⁹

Menurut Basu Swastha¹⁰

- 1) Memberikan informasi: Dengan adanya informasi yang jelas mengenai produk seperti harga produk, kegunaan produk, keunggulan produk dan spesifikasi produk. Sehingga konsumen mudah mendapat informasi tentang produk tersebut dan menimbulkan minat beli terhadap produk tersebut.
- 2) Membujuk konsumen: Pesan iklan mengandung persuasif yang berarti pesan dalam iklan harus mengandung bujukan, sehingga konsumen berniat membeli produk tersebut.
- 3) Menciptakan kesan iklan: Menciptakan iklan yang baik dengan menggunakan ilustrasi bentuk, warna, dan *layout* yang menarik. Sehingga menimbulkan kesan tertentu kepada konsumen.
- 4) Memuaskan keinginan: Memuaskan keinginan konsumen dengan cara menciptakan komunikasi yang efektif.

⁸ Kustadi Suhandang, *periklanan: Manajemen pemasaran*, (Bandung: Nuansa, 2010), h 68

⁹ Simp, Terence A. 2003. *Periklanan Promosi*. (Jakarta : Erlangga., 2003) h 72

¹⁰ Basu Swastha. 2002. *Komunikasi massa, Manfaat dan fungsi media mass*. (Yogyakarta.: Mizan, 2002), h 99

- 5) Sebagai alat komunikasi: Periklanan berfungsi sebagai alat komunikasi untuk membuka komunikasi dua arah antara penjual dan pembeli. Sehingga keinginan mereka untuk dapat melakukan pertukaran yang saling menguntungkan dapat tercapai.
- 6) Iklan untuk mengingatkan konsumen: Dimana iklan ini bertujuan untuk mengingatkan konsumen bahwa jasa-jasa atau produk-produk ini mungkin sangat dibutuhkan dalam waktu dekat, dan mengingatkan konsumen dimana bisa memperoleh produk dan jasa tersebut.¹¹

Iklan tidak sekadar menyampaikan informasi, tetapi memiliki sifat persuasif agar konsumen membeli produk. Iklan merupakan sasaran yang digunakan untuk menawarkan komoditas kepada konsumen. Penyampaian pesan iklan dengan menggunakan bahasa yang efektif dengan bertujuan agar konsumen dapat minat untuk membeli. Penerimaan komunikasi akan pesan yang disampaikan oleh komunikator menjadi dasar penilaian akan keberhasilan suatu proses komunikasi.

b. Tujuan Iklan

Iklan pada dasarnya bertujuan untuk memperkenalkan, meningkatkan, mengajak dan menjaga hubungan dengan konsumen akan tertarik pada produk yang ditawarkan. Tujuan periklanan adalah salah satu tugas komunikasi spesifik dan level keberhasilan yang harus dicapai atas audiens spesifik pada periode waktu yang spesifik.¹² Tujuan iklan berdasarkan sasarannya untuk menginformasikan, membujuk, atau meningkat yaitu: 1). Periklanan *Vaseline Firming*, 2). Periklanan persuasif 3). Iklan pengingat.

¹¹ [https:// www.google.co.id/ tujuan_periklanan](https://www.google.co.id/tujuan_periklanan), h. 1

¹² Kotler dan Armstrong. *Tujuan Periklanan*. (Bandung : PT. Rajagrafindo, 2002), h. 178

c. *Jenis-Jenis Iklan*

Iklan dibagi menjadi empat golongan:

- 1) *Informative Advertising*, digunakan oleh perusahaan disaat terjadi peluncuran produk baru, berguna untuk memberitahukan pada masyarakat atau pasar tentang keberadaan produk baru, menginformasikan kegunaan baru, perubahan harga, cara kerja, pelayanan, memperbaiki kesalahan persepsi, membangun citra merek perusahaan.
- 2) *Persuasive Advertising*, menjadi sangat vital disaat persaingan dipasar meningkat, perusahaan bertujuan membentuk permintaan sehingga konsumen memilih produk yang dihasilkan perusahaan dibandingkan produk lain.
- 3) *Comparison Advertising*, adalah variasi dari iklan persuasif yang bentuknya langsung satu merek dengan merek lain.
- 4) *Reminder Advertising*, adalah tipe iklan yang sangat vital bagi produk yang berada pada tahap dewasa, iklan membuat konsumen selalu meningkatkan keberadaan produk.

Berdasarkan uraian diatas menimbulkan beberapa jenis periklanan atau promosi yang ada sebagai berikut:

- 1) Koran

Keuntungan dari iklan koran termasuk fleksibilitas geografi dan tepat waktu. Iklan koran membuat penjual lokal dapat menjangkau target pasarnya hampir setiap hari dengan biaya yang masuk akal. Akan tetapi lingkup yang sempit menjadi kelemahan tersendiri.

2) Majalah

Dibandingkan dengan media massa lainnya, biaya periklanan dimajalah biasanya lebih tinggi. Tetapi biaya per pelanggan potensial mungkin lebih rendah, karena majalah lebih sering ditargetkan pada pelanggan khusus dan dengan demikian meraih lebih banyak pelanggan potensial.

3) Radio

Radio mempunyai beberapa kekuatan sebagai media periklanan yaitu selektivitas dan segmentasi pendengar, pendengar diluar rumah yang besar, rendah biaya per unit dan biaya produksi, tepat waktu dan fleksibilitas geografis. Namun, tidak adanya perlakuan visual dan umur iklan yang pendek menjadi sebagian kelemahan radio.

4) Televisi

Televisi adalah media *audio visual*, hal ini memberikan para pemasang iklan dengan banyak kesempatan kreatif. Warta periklanan ditelevisi sangat mahal, khususnya bagi stasiun jaringan dan stasiun kabel populer.

5) Media luar ruang

Media luar atau iklan diluar rumah merupakan iklan yang fleksibel, media yang murah dengan bentuk yang beragam. Misalnya meliputi papan reklame, balon udara raksasa, dan lain-lain. Keunggulan utama dari iklan luar ruang ini dibandingkan dengan media lainnya adalah bahwa frekuensi eksposurnya sangat tinggi, dan lagi jumlah gangguan dari iklan pesaing sangat rendah.

6) Internet

Iklan diinternet memiliki keunggulan untuk mampu menjangkau target pemirsa yang sempit, rentang waktu yang pendek, biaya yang masuk akal. Kelemahannya sulit untuk mengukur efektivitas iklan dan tidak semua konsumen dapat mengakses internet.

d. Efektifitas Iklan

Untuk mengukur efektifitas iklan ada tiga kriteria yang dapat digunakan yaitu penjualan, pengingatan dan persuasi. Efektifitas periklanan yang berkaitan dengan penjualan dapat diketahui melalui riset tentang dampak penjualan. Tiga pertimbangan untuk meningkatkan efektivitas periklanan: a) Melakukan *positioning*, b) Gagasan atau ide-ide, c) Pendekatan kepada khalayak mesti tepat.

e. Dampak Iklan

Secara umum bahwa iklan mempunyai dampak sebagai berikut:

- 1) Menarik calon konsumen menjadi konsumen loyal dalam jangka waktu tertentu.
- 2) Mengembangkan sikap positif calon konsumen yang diharapkan dapat menjadi pembeli yang potensial masa datang.

2. Citra Merek

Konsumen biasanya mengembangkan kepercayaan merek untuk setiap merek sesuai dengan atribut produknya. Kepercayaan merek tersebut nantinya akan menjadi citra merek. Konsumen mengasosiasikan dengan nama merek. *Brand image* sebagai asosiasi dengan nama merek, iklan, kemasan, identitas perusahaan, hubungan, dan informasi yang diberikan dalam kegiatan promosi semua bisa dalam bentuk tertentu. Citra merek adalah persepsi atau emosional beralasan bahwa konsumen melekat pada merek tertentu.

Citra merek dapat dibuat seperti barang dalam suatu pabrik, akan tetapi citra adalah kesan yang diperoleh sesuai dengan pemahaman dan pengetahuan seseorang terhadap sesuatu. Citra yang ada pada perusahaan terbentuk dari berbagai perusahaan tersebut melakukan kegiatan operasionalnya yang mempunyai landasan utama pada segi pelayanan. Citra ini dibentuk berdasarkan pengalaman yang dialami oleh seseorang terhadap sesuatu, sehingga pada akhirnya membangun suatu sikap mental. Sikap mental ini intinya akan dipakai sebagai pertimbangan untuk mengambil keputusan karena citra dianggap mewakili totalitas pengetahuan seseorang terhadap suatu produk¹³.

1) *Image (citra)*

Adalah persepsi masyarakat terhadap perusahaan atau produknya. Citra dipengaruhi oleh banyak faktor yang diluar kantor perusahaan. Citra yang efektif melakukan tiga hal:

- (a). Memanfaatkan karakter produk,
- (b). Menyampaikan karakter itu dengan cara yang berbeda sehingga tidak dikacaukan dengan karakter pesaing,
- (c). Memberikan kekuatan emosional yang lebih dari sekedar citra mental.

Citra merupakan seperangkat keyakinan, ide dan kesan yang dimiliki oleh seorang terhadap suatu objek. Mengembangkan citra yang kuat membutuhkan kreatifitas dan kerja keras.

¹³ Durianto, Darmad, Sugiarto dan Toni Situnjak. *Strategi Menaklukan Pasar Melalui Riset Ekuitas dan Prilaku Mereka*. (Jakarta: PT. Gramedia, 2003), h. 172

2). *Pengertian Merek*

Merek merupakan atribut produk dan dapat memengaruhi kegiatan pemasaran suatu perusahaan, agar dapat memberikan gambaran yang jelas mengenai pengertian merek, maka penulis mengemukakan pengertian merek dari beberapa ahli: Istilah, tanda, simbol, rancangan atau kombinasi dari hal-hal tersebut, yang dimaksudkan untuk mengidentifikasi barang atau jasa seseorang atau sekelompok penjual dan membedakannya dari produk pesaing.¹⁴ Definisi merek atau cap adalah suatu tanda atau simbol yang memberikan identitas suatu barang/jasa tertentu yang dapat berupa kata-kata, gambar atau kombinasi keduanya.¹⁵

Merek merupakan salah satu faktor penting dalam kegiatan pemasaran karena kegiatan memperkenalkan dan menawarkan produk dan jasa tidak terlepas dari merek yang dapat diandalkan. Hal ini berarti bahwa merek tidak berdiri sendiri. Merek harus sesuai dengan komponen proses pemasaran lainnya. Merek mempunyai beberapa pesan bagi perusahaan yang memasarkannya. Peran ekonomi yang penting adalah memungkinkan perusahaan untuk mencape skala ekonomi dengan memproduksi merek tersebut secara massal.

Citra merek adalah serangkaian keyakinan atau kepercayaan yang dipegang konsumen terhadap produk tertentu. Citra dari suatu merek merupakan dimensi kedua dari pengetahuan tentang merek yang berdasarkan konsu.

¹⁴ Kotler dan Armstrong. *Tujuan Periklanan*. (Bandung : PT. Rajagrafindo, 2002), h. 460

¹⁵ -----, *Manajemen Pemasaran*, Edisi Ketuju. (Jakarta: PT. Prenhalida, 2002), h. 37

3). *Manfaat Merek*

Beberapa manfaat memiliki merek yang kuat menurut Susanto dan Wijanarko sebagai berikut:

- 1) Merek yang kuat akan membangun loyalitas dan loyalitas akan mendorong bisnis terulang kembali. Studi dari *Bob Psokoff* menunjukkan bahwa peningkatan loyalitas konsumen sebesar 5% dapat menaikkan keuntungan lifetime dari konsumen hingga 100%. Selain itu peningkatan loyalitas konsumen sebesar 2 % setara dengan penurunan biaya sebesar 10 %.¹⁶
- 2) Merek yang kuat memungkinkan tercapainya harga premium dan akhirnya memberikan harga yang lebih tinggi.
- 3) Merek yang kuat merupakan suatu pembeda yang jelas, bernilai dan berkesinambungan menjadi ujung tombak bagi daya saing perusahaan serta sangat membantu dalam strategi pemasaran.
- 4) Merek yang kuat memberikan jaminan fokus internal dan eksekusi merek.
- 5) Merek yang kuat umumnya memberikan pemahaman bagi karyawan tentang posisi merek tersebut dan apa yang dibutuhkan untuk menopang reputasi atau janji yang diberikan merek itu.
- 6) Merek yang kuat juga akan memberikan kejelasan atau strategi karena setiap anggota organisasi mengetahui posisinya dan bagaimana cara menghidupkannya dimata pelanggan.
- 7) Dengan basis merek yang kuat, pelanggan yang loyal mungkin akan mengabaikan jika suatu saat perusahaan membuat kesalahan.

¹⁶ Moriss, *Periklanan promosi dan aspek tambahan komunikasi pemasaran*, (Jakarta: Erlangga, 2003), h 77

Merek menjadi sangat strategis bagi suatu perusahaan karena adanya manfaat yang di berikan kepada penjual yaitu:¹⁷

- a) Merek memudahkan penjual untuk memproses pesan dan menelusuri masalah
- b) Merek memberikan ciri-ciri yang unik dan perlindungan hukum (hak paten)
- c) Merek membantu dalam segmentasi pasar
- d) Pengelolaan merek yang efektif dimungkinkan dapat mempertahankan loyalitas konsumen yang ada.

Citra merek yang efektif memiliki dua hal:

- 1) Menetapkan karakter produk dan usulan nilai
- 2) Menyampaikan karakter dengan cara yang berbeda sehingga tidak dikacaukan oleh produk lain.

3. Loyalitas Konsumen

Kesetiaan sebagai “komitmen yang dipegang kuat untuk membeli lagi atau berlangganan lagi produk atau jasa tertentu dimasa depan meskipun ada pengaruh situasi dan usaha pemasaran yang berpotensi menyebabkan peralihan perilaku”. Menurut Supranto dalam Sinta, loyalitas dapat didefinisikan sebagai sikap konsumen terhadap suatu produk/ merek yang diwujudkan dengan membeli terus menerus produk yang sama sepanjang waktu yang merupakan hasil dari pembelajaran dimana produk dapat memuaskan kebutuhannya.¹⁸

Konsumen yang dapat dikategorikan sebagai konsumen yang setia adalah konsumen yang puas dengan produk tertentu sehingga merek mempunyai antusiasme untuk memperkenalkannya pada siapapun yang mereka kenal. Pengertian diatas kita dapat menyimpulkan bahwa loyalitas terbentuk dari dua komponen. Loyalitas sebagai

¹⁷ Kotler, 2002. *American Marketing Association (AmA)*.(Jakarta: Erlangga, 2002), h. 15

¹⁸ <http://www.jurnal.unair.ac.id/filerPDF/2016/01/10/Strategi/Perluasan/Merek/dan/Loyalitas/Konsumen.Pdf>.

perilaku yaitu pembelian ulang yang konsisten dan loyalitas sebagai sikap yaitu sikap positif terhadap suatu produk. Produsen (penyedia jasa) ditambah dengan pola pembelian yang konsisten. Berdasarkan hal tersebut, dapat disimpulkan bahwa loyalitas konsumen terhadap suatu produk berhubungan dengan sikap positif yang dimiliki konsumen tersebut terhadap produk dengan melakukan pembelian ulang secara konsisten.

a. Tingkatan Loyalitas

Dalam memeridiksi loyalitas konsumen ada beberapa pendekatan yang dilakukan. Aaker dalam Supranto dalam Sinta, membagi tingkatan loyalitas menjadi empat bagian/ kelompok, yakni:¹⁹

- 1) Loyalist, mereka yang hanya mengkonsumsi produk dan merek perusahaan dalam beberapa waktu terakhir dan juga masa mendatang.
- 2) Potensial loyalist, mereka yang dalam beberapa waktu terakhir mengkonsumsi berbagai merek, tetapi berniat untuk mengkonsumsi merek/ produk kita.
- 3) Switcher, mereka yang mengkonsumsi produk kita tetapi berniat untuk pindah kemerek lain.
- 4) *Variety seeker*, kelompok konsumen yang selalu berganti-ganti merek.

Menurut Durianto dalam Sinta, tingkatan loyalitas adalah:

1. *Switcher* (berpindah-pindah)
2. *Habitual buyer* (pembeli yang bersifat kebiasaan)
3. *Satisfied buyer* (pembeli yang puas dengan biaya peralihan)
4. *Like the brand* (menyukai merek tertentu)
5. *Committed buyer* (pembeli yang komitmen)

¹⁹ <http://www.jurnal.unair.ac.id/filerPDF/2016/01/10/Strategi/Perluasan/Merek/dan/Loyalitas/Konsumen.Pdf>.

B. Konsep Teoritis

a) Teori A-T-R (*Awareness, trial, reinforcement*).

Teori ini mengajarkan bahwa khalayak itu dapat dipengaruhi oleh iklan, hasilnya kita akan menemukan sekelompok orang yang relatif tetap memakai atau membeli produk-produk hasil iklan tersebut. Upaya yang pertama dalam teori ini adalah menggunakan kesadaran khalayak bahwa produk yang diinginkan itu ada disekeliling mereka. Iklan yang ditampilkan harus mempunyai kekuatan pengaruh sikap tertentu (sikap positif terhadap produk). Dalam hal ini adalah iklan *vaseline firming*.

b) Teori efek terbatas (*Limited effects theories*)

Teori ini dapat membuat penonton terpengaruh oleh media iklan *vaseline firming*. Teori-teori yang muncul pada era pertama studi sistematis dan ilmiah tentang efek media dilakukan secara bersamaan, yang sering dikenal dengan teori efek terbatas.²⁰

c) Teori kultivasi

Teori kultivasi adalah teori sosial yang memiliki efek jangka panjang dari televisi pada khalayak. Teori ini merupakan salah satu teori komunikasi massa. Menurut teori kultivasi menjadi media atau alat utama dimana para penonton televisi belajar tentang masyarakat dan kultur dilingkungannya. Dengan kata lain, persepsi apa yang terbangun dibenak pemirsa dengan televisi, mereka belajar tentang dunia, orang-orangnya, serta adat dan tradisinya.²¹

²⁰ McQuail, D. *Teori Komunikasi Massa: Suatu pengantar*. (Jakarta : Erlangga, 1994), h 184

²¹ Dra. Elvinaro Ardianto, *Komunikasi Massa*. (Bandung: Erlangga, 2007), h 3-5

Menurut teori kultivasi ini, televisi menjadi media atau alat utama dimana para penonton televisi itu belajar tentang masyarakat dan kultur dilingkungannya. Dengan kata lain, persepsi apa yang terbangun dibenak Anda tentang masyarakat dan budaya sangat ditentukan oleh televisi. Ini artinya, melalui kontak Anda dengan televisi Anda belajar tentang dunia, orang-orangnya, nilai-nilainya serta adat kebiasannya.

C. Komunikasi Massa

Komunikasi massa adalah suatu proses seseorang atau beberapa orang, kelompok, organisasi ataupun masyarakat dalam menciptakan dan menggunakan informasi agar terhubung dengan lingkungan dan orang lain. Komunikasi massa yang menggunakan media massa, baik media cetak (surat kabar, majalah) atau elektronik (radio atau televisi). Pesan-pesannya bersikap umum, disamping secara cepat, serentak dan selintas.

Komunikasi massa dapat diartikan dalam 2 cara yakni komunikasi oleh media, dan komunikasi untuk massa. Karakteristik dalam komunikasi massa adalah komunikasi bersifat umum, komunikasi bersifat heterogen, media massa menimbulkan keserempakan, hubungan komunikator, komunikan bersifat non pribadi, melembaga, umpan balik tertunda.

- Ciri-ciri komunikasi massa adalah:
 - a) Menggunakan media massa dengan organisasi (lembaga media) yang jelas
 - b) Komunikator memiliki keahlian tertentu
 - c) Pesan searah dan umum, serta melalui proses produksi dan terencana
 - d) Khlayak yang dituju heterogen dan anonim
 - e) Kegiatan media massa teratur dan berkesinambungan

- Efek komunikasi massa
 - a) Efek ekonomis (Menyediakan pekerjaan, menggerakkan ekonomi)
 - b) Efek sosial (Menunjukkan status)
 - c) Efek penjadwalan kegiatan
 - d) Efek penyaluran
 - e) Efek perasaan terhadap jenis media

1. Efek Komunikasi Massa

Efek komunikasi massa adalah bagaimana media massa dapat menambah pengetahuan, mengubah sikap dan menggerakkan perilaku khalayak²². Ada tiga macam efek komunikasi massa, yaitu :

a) Efek Kognitif

Efek ini terjadi apabila komunikasi massa memberikan perubahan pada apa yang diketahui, dipahami ataupun dipersepsi oleh khalayak. Efek ini berkaitan dengan transmisi pengetahuan, keterampilan, kepercayaan dan informasi.

b) Efek Afektif

Efek ini terjadi apabila komunikasi massa memberikan perubahan pada apa yang dirasakan, disenangi ataupun dibenci oleh khalayak. Efek ini ada hubungannya dengan emosi, sikap ataupun nilai.

c) Efek Behavioral

Efek behavioral merujuk pada perilaku nyata yang dapat diamati, seperti pola-pola tindakan, kegiatan dan kebiasaan berperilaku. Afektif ini berkaitan dengan perasaan atau emosi yang timbul sebagai respon dari stimulus yang diterima.

²² Rakhmat, Jalaluddin, *Psikologi Komunikasi*, (Bandung: Remaja Rosdakarya, 2005) h. 219

2. *Televisi Sebagai Media Komunikasi Massa*

Televisi adalah sebuah media telekomunikasi terkenal yang berfungsi sebagai penerima siaran gambar bergerak beserta suara, baik itu yang monokrom (hitam-putih) maupun berwarna. Kata "televisi" merupakan gabungan dari kata *tele* ("jauh") dari bahasa Yunani dan *visio* ("penglihatan") dari bahasa Latin, sehingga televisi dapat diartikan sebagai "alat komunikasi jarak jauh yang menggunakan media visual/penglihatan". Sebagai media massa, televisi memang memiliki kelebihan dalam penyampaian pesan dibandingkan dengan media massa lain. Pesan-pesan melalui televisi disampaikan melalui gambar dan suara bersama (sinkron) dan hidup, sangat cepat (actual) terlebih lagi dalam siaran langsung (live broadcasting) dan menjangkau ruang yang sangat luas.

D. Pengaruh

Pengaruh adalah salah satu elemen dalam komunikasi yang sangat penting untuk mengetahui berhasil tidaknya komunikasi yang diinginkan. Pengaruh dapat dikatakan berhasil jika perubahan yang terjadi pada penerima sama dengan tujuan yang diinginkan oleh komunikator. Pengaruh bisa terjadi dalam bentuk perubahan pengetahuan, sikap, dan perilaku. Pada tingkat pengetahuan pengaruh bisa terjadi dalam bentuk perubahan persepsi dan perubahan pendapat.²³

²³ Hafied Cangara, *pengantar ilmu komunikasi* . (Jakarta : Rajawali pers, 2011), h. 167

Perubahan dan dapat terjadi bila mana terdapat perubahan penilaian terhadap sesuatu objek karena adanya informasi yang lebih baru. Perubahan sikap ialah adanya perubahan internal pada diri seseorang yang diorganisasi dalam bentuk prinsip. Sedangkan perubahan perilaku ialah perubahan yang terjadi dalam bentuk tindakan.²⁴

Pengaruh Media Televisi

Sesuai dengan tujuannya, komunikasi massa mempunyai fungsi untuk memberikan informasi, mendidik, menghibur dan mempengaruhi, sudah dapat dipastikan bahwa komunikasi akan memberikan dampak atau pengaruh terhadap komunkannya. Begitu juga dengan televisi yang merupakan media komunikasi massa. Dengan kata lain, perilaku tayangan iklan yang diperlihatkan ditelevisi merupakan refleksi kejadian disekitar kita. Jika adegan iklan tersebut merefleksikan tentang pola gaya bahasa yang baru atau sesuatu yang menjadi trend khalayak remaja maka itulah yang menjadi faktor yang mendorong remaja mengikuti semua yang ditampilkan dalam iklan tersebut.

E. Komunikasi Pemasaran

Kebanyakan orang mungkin menempatkan komunikasi pemasaran dibawah periklanan dan promosi, namun pada perkembangannya saat ini, komunikasi pemasaran muncul sebagai suatu bentuk komunikasi yang lebih kompleks dan berbeda. Komunikasi pemasaran yakni semua elemen-elemen promosi *marketing*. Komunikasi pemasaran adalah aktivitas pemasaran yang berusaha menyebarkan informasi, mempengaruhi/ membujuk, dan mengingatkan pasar sasaran atau perusahaan dan produknya agar bersedia menerima, membeli, dan loyal pada produk yang ditawarkan yang bersangkutan. Peroses pertukaran informasi yang dilakukan

²⁴ Hafied Cangara, *Pengantar ilmu komunikasi* . (Jakarta : Rajawali pers, 2011), h. 168

secara persuasif sehingga proses pemasaran dapat berjalan secara efektif dan efisien.

Kegiatan komunikasi pemasaran merupakan rangkaian kegiatan untuk mewujudkan suatu produk, jasa, ide, dengan menggunakan bauran pemasaran yakni: Iklan, penjualan tatap muka, promosi penjualan, hubungan masyarakat dan publisitas serta pemasaran langsung.

1) Tujuan Komunikasi Pemasaran

Komunikasi pemasaran meliputi dua tujuan utama, yakni untuk menyebarkan informasi (komunikasi informasi), mempengaruhi untuk melakukan pembelian atau menarik konsumen (komunikasi persuasif). Komunikasi pemasaran atau sarana dimana perusahaan berusaha mengkonfirmasi, membujuk, mengingatkan konsumen secara langsung maupun tidak langsung tentang produk dan mereka yang dijual. Komunikasi pemasaran mempresentasikan “suara” perusahaan dan membangun hubungan dengan konsumen.

Komunikasi pemasaran bagi konsumen, dapat memberitahu atau memperlihatkan kepada konsumen tentang bagaimana dan mengapa suatu produk digunakan, oleh orang macam apa, serta dimana dan kapan. Komunikasi pemasaran berkontribusi pada ekuitas merek dengan menanamkan merek dalam ingatan dan menciptakan citra merek serta mendorong penjualan dan bahkan mempengaruhi nilai pemegang saham.²⁵

²⁵ Kotler, Philip dan Kevin Lane Keller, *Manajemen Pemasaran* (Jakarta: Erlangga. 2009), h 23

2) *Bauran pemasaran dan bauran komunikasi pemasaran*

Konsep dasar 4P dalam bauran pemasaran untuk pertama kalinya diperkenalkan oleh E. Jerome Mc. Carthy, yang kemudian dikembangkan oleh Philip Kotler. Prinsip 4P dibaurkan menjadi empat bagian utama yakni *product* (produk), *place* (tempat), *price* (harga), *promotion* (promosi).

- a) Produk (*product*), merupakan segala sesuatu yang dapat ditawarkan produsen untuk diperhatikan, diminta, dicari, dibeli, digunakan, atau dikonsumsi pasar.
- b) Harga (*price*), harga merupakan aspek yang tampak jelas bagi para pembeli.
- c) Promosi (*promotion*), adalah suatu jenis kegiatan pemasaran yang ditujukan untuk mendorong permintaan.
- d) Tempat (*place*), adalah saluran yang digunakan oleh produsen untuk menyalurkan barang tersebut dari produsen sampai kepada konsumen atau pemakai industri.

3) *Tinjauan umum menurut pandangan islam*

Islam adalah agama yang paling bersih dan yang paling konsekuen dengan keberhasilan dan keindahan. Para ulama mengatakan, apabila Allah memanggil orang-orang yang beriman dalam satu ayat Al-Qur'an, berarti ada suatu perintah atau larangan atau informasi penting yang Allah sampaikan. Dan salah satu cara untuk memahami suatu ayat adalah dengan memahami pula ayat-ayat sebelumnya atau sesudahnya. Sebagai firman Allah sebagai berikut:

UNIVERSITAS ISLAM NEGERI
ALAUDDIN
M A K A S S A R

يَتَأْتِيهَا الَّذِينَ ءَامَنُوا هَلْ أَدُلُّكُمْ عَلَىٰ تِجْرَةٍ تُنجِيكُمْ مِّنْ عَذَابِ أَلِيمٍ ﴿١٠﴾

Terjemahnya:

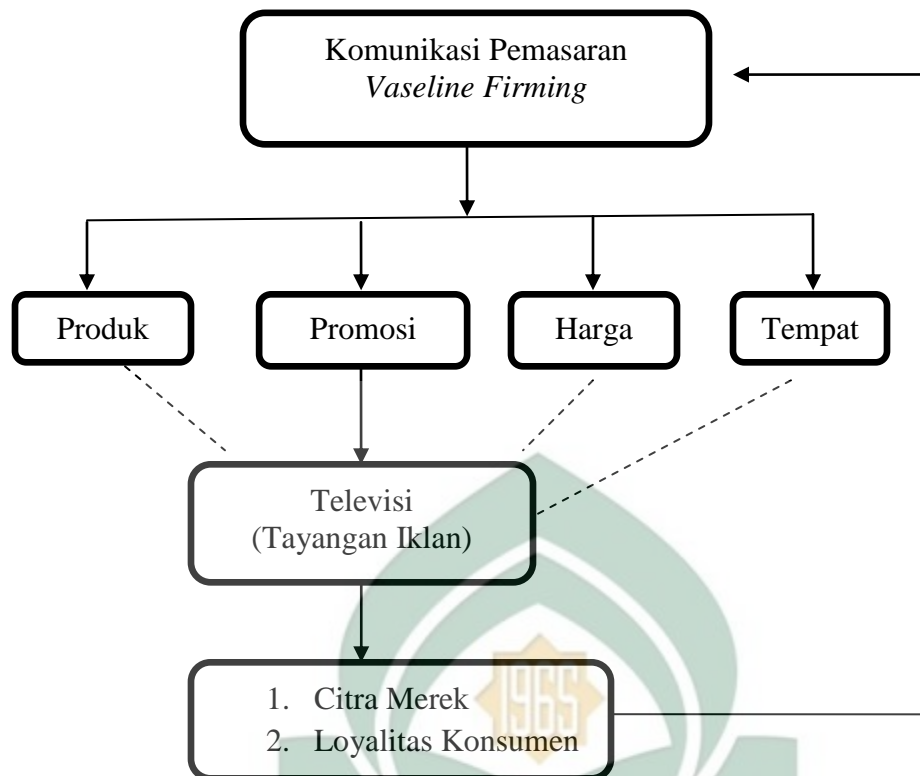
“Hai orang-orang yang beriman, sukakah kamu aku tunjukkan suatu perniagaan yang dapat menyelamatkanmu dari azab yang pedih?” (Ash-Shaf: 10)

Dalam ayat ini Allah mendorong kaum muslimin agar melakukan amal saleh dengan mengatakan. Wahai orang-orang yang beriman kepada Allah dan Rasul yang ditulis-Nya, apakah kamu sekalian mau aku tunjukan suatu pandangan yang bermanfaat dan pasti mendatangkan keuntungan yang berlipat ganda dan keberuntungan yang kekal atau melepaskan kamu dari api neraka²⁶.

F. Kerangka Pikir

Iklan adalah segala bentuk pesan tentang suatu produk yang disampaikan lewat media, ditujukan kepada sebagian atau seluruh masyarakat. *Vaseline firming* memiliki target konsumen adalah semua orang yang peduli akan kesehatan kulit, mereka yang memerlukan perawatan kulit dan yang mendambakan untuk memiliki kulit yang tampak lebih sehat, bahkan khusus untuk menjaga elastisitas kulit, *vaseline* juga mengeluarkan produk *firming* yang membantu menjaga kekencangan kulit. Produk *vaseline firming* keluar untuk membantu mengembalikan kekenyalan kulit ke kondisi semula. Produk ini terutama baik digunakan oleh wanita yang gemar berolahraga. Citra merek adalah persepsi atau emosional beralasan bahwa konsumen melekat pada merek tertentu. Citra merek dapat dibuat seperti barang dalam suatu pabrik, akan tetapi citra adalah kesan yang diperoleh sesuai dengan pemahaman dan pengetahuan seseorang terhadap sesuatu. Untuk lebih lanjut dapat dilihat pada gambar dibawah ini:

²⁶ Sahilun A. Nasir: *Pemikiran Kalam (Teologi Islam)*, (Jakarta: Kharisma Putra Ptama offset), h. 95



Gambar: 1.1. Kerangka pikir

BAB III

METODE PENELITIAN

A. Lokasi dan Waktu Penelitian

Lokasi penelitian ini dilakukan pada Fakultas Dakwah dan Komunikasi UIN Alauddin Makassar. Penelitian ini dimulai dari bulan Februari sampai bulan Maret 2016. Penelitian ini dilakukan kurang lebih 1 bulan.

B. Jenis dan Pendekatan

Penelitian ini menggunakan jenis penelitian yang berdasarkan pada pendekatan kuantitatif dalam bentuk metode survei. Metode survei adalah penelitian yang diadakan untuk memperoleh fakta-fakta tentang gejala-gejala atau permasalahan yang timbul. Kajiannya tidak perlu mendalam hingga menyelidiki mengapa gejala-gejala tersebut ada atau menganalisis hubungan atas berbagai gejala-gejala. Faktor-faktor yang ada lebih digunakan untuk pemecahan masalah dari pada untuk pengujian hipotesis.

C. Populasi dan Sampel

1) Populasi

Populasi digunakan untuk menyebutkan seluruh elemen/ jumlah mahasiswa Fakultas Dakwah dan Komunikasi yang aktif pada tahun ajaran 2012 sebanyak 347 mahasiswa. Dengan jumlah mahasiswa laki-laki sebanyak 176 mahasiswa dan jumlah mahasiswa perempuan sebanyak 276 mahasiswa, karena yang diambil sebagai sampel dalam penelitian ini adalah jumlah keseluruhan mahasiswa Fakultas Dakwah dan Komunikasi yang menggunakan *vaseline firming* maka dapat dihitung sebagai berikut:

**Tabel 3.1 Jumlah Mahasiswa
Fakultas Dakwah dan Komunikasi Angkatan 2012**

Jurusan	Jumlah Mahasiswa		Jumlah
	LK	PR	
KPI	12	16	28
IKOM	64	71	135
BPI	12	14	26
JURNAL	40	38	78
MD	20	10	30
KESOS	28	22	50
Total	176	171	347

Sumber : Akademik Fakultas Dakwah dan Komunikasi UIN Alauddin
Makassar, 2016

Adapun rumus yang digunakan dalam menentukan sampel adalah sebagai berikut:

Rumus formula Slovin:

$$n = \frac{N}{1 + Ne}$$

Dimana:

n = Ukuran sampel

N = Ukuran populasi

e = Persen kelonggaran ketidak telitian karena kesalahan

pengambilan sampel yang masih dapat ditolerin misalnya 1%, 5% dan lain lain.

Berdasarkan rumus diatas, maka yang menjadi sampel pada penelitian ini adalah:

$$n = \frac{347}{1 + 347 (0,01)^2} \quad n = \frac{347}{1 + 347 (0,01)} \quad n = \frac{347}{1 + 3,47}$$

$$n = \frac{347}{4,47} \quad n = 77 \text{ sampel}$$

2) Sampel

Untuk membatasi ruang lingkup pembahasan dalam penelitian ini yang menjadi sampel adalah 77 orang diantara konsumen yang menggunakan *vaseline firming* pada Fakultas Dakwah dan Komunikasi.

Tabel 3.2 Jumlah Sampel Mahasiswa Fakultas Dakwah dan Komunikasi Angkatan 2012

Jurusan	Jumlah Mahasiswa angkatan 2012	Jumlah Sampel
KPI	28	7
IKOM	135	30
BPI	26	5
JURNAL	78	17
MD	30	7
KESOS	50	11
Total	347	77

Sumber: Akademik Fakultas Dakwah dan Komunikasi UIN Alauddin Makassar.

Sedangkan teknik yang digunakan yakni dengan menggunakan teknik *random sampling* dalam penelitian ini adalah dengan menggunakan prosedur *Random Sampling* yakni proses pemilihan sampel dimana seluruh anggota populasi mempunyai kesempatan yang sama untuk dipilih. Sedangkan metode yang digunakan adalah *Simpler Random Sampling*, yaitu cara pemilihan sampel dimana anggota dari populasi dipilih satu persatu secara *Random* (semua mendapatkan kesempatan yang sama untuk dipilih) dimana jika sudah dipilih tidak dapat dipilih lagi. Untuk menghindarkan subyektifitas dalam penentuan sampel, maka sampel diambil dari populasi dengan menggunakan bantuan program SPSS.

D. Metode Pengumpulan Data

Penelitian ini menggunakan pendekatan kuantitatif yang bersifat pengaruh berganda, yaitu untuk mengetahui adanya pengaruh dari dua variabel independen terhadap satu variabel dependen. Subjek dalam penelitian ini adalah Mahasiswa UIN Alauddin Makassar yang ada di Samata Gowa. Data dalam penelitian ini dikumpulkan dengan menggunakan metode dokumentasi, yang digunakan untuk mengumpulkan data presentasi, dan data-data lain mengenai mahasiswa yaitu dengan melihat kecenderungan mahasiswa dalam menggunakan suatu produk kecantikan atau produk perawatan kulit seperti *vaseline* yang telah dilalui subjek penelitian. Pada penelitian ini pengumpulan data juga dilakukan dengan menggunakan angket/kuesioner dimana yang digunakan dalam penelitian yang dilakukan secara langsung kepada responden yang bersangkutan.

1. Data Primer

a) Observasi (Pengamatan)

Yaitu data yang diperoleh dari pengamatan langsung peneliti. Usaha pengamatan data observasi yang cermat dapat dianggap sebagai salah satu cara penelitian yang paling sesuai bagi para ilmuwan dalam bidang-bidang ilmu sosial. Penelitian ini peneliti secara langsung mengamati objek penelitian.

b) Angket/ kuesioner

Teknik pengumpulan data yang dilakukan dan cara memberi seperangkat pertanyaan atau pernyataan tertulis kepada responden untuk kemudian dijawab. Adapun jenis kuesioner yang digunakan adalah dengan menggunakan kuesioner tertutup, dimana responden telah sediakan alternatif jawaban dan kemudian responden tinggal memilih satu jawaban yang dianggap

paling sesuai. Kuesioner yang dibahas dalam penelitian ini adalah citra merek dan loyalitas konsumen.

c) Dokumentasi

Adalah hal yang penting dalam penelitian karena peneliti pastinya sangat membutuhkan dokumentasi yang akan dilakukan dalam penelitiannya. karena dokumentasi sangat dibutuhkan seperti foto-foto penelitian, video penelitian, catatan-catatan penelitian, dan lain sebagainya.

2. Data Sekunder

Data sekunder adalah data yang diperoleh atau dikumpulkan oleh peneliti yang akan melakukan penelitian dari sumber-sumber yang telah ada dari sumber kedua atau sumber sekunder.

Data sekunder diperoleh melalui:

a. Penelitian Pustaka

Teknik pengumpulan data untuk mencari sumber data sekunder yang akan mendukung penelitian dan dijadikan landasan teori, dengan cara membaca literatur serta buku-buku sekunder.

b. Internet

Sebagai alat untuk mempermudah penelitian dalam memperoleh informasi yang dibutuhkan dalam penelitian.

3. Operasionalisasi Variabel Penelitian

a) Variabel penelitian

Mayer dalam Kriyantono variabel sebenarnya adalah konsep dalam bentuk konkret atau operasional. Suatu variabel adalah konsep tingkatan rendah, yang acuan-acuannya secara relatif mudah didefinisikan dan diobservasikan serta mudah diklasifikasikan, diukur.

- a) Variabel pengaruh “X” : Frekuensi Tayangan Iklan
- b) Variabel “Y₁” : Citra Merek
- c) Variabel “Y₂” : Loyalitas Konsumen

Untuk menghindari kesalahan dalam menentukan makna maka akan dikemukakan definisi oprasional sebagai berikut: Tayangan Iklan adalah sesuatu yang ditayangkan, pertunjukan, persembahan. Citar Merek adalah seperangkat keyakinan konsumen mengenal merek tertentu, Loyalitas Konsumen adalah komitmen pelanggan bertahan secara mendalam untuk berlangganan secara terus menerus.

Tabel 3.3 Variabel dan Definisi Operasional Variabel

NO	Variabel	Definisi Operasional	Indikator	Berkualitas	Skala
1.	Tayangan Iklan (X)	a). Memberi informasi b). Memperkenalkan produk c). Kegiatan promosi d). Pesan e). Personal ide	a). Sering menonton iklan b). Sering menyaksikan adegan dalam iklan c). Sering melihat model iklan d). Sering membaca logo merek e). Sering membaca <i>tagline</i>	a). Waktu penayangan b). Durasi c). Intensitas d). Frekuensi	Ordinal
2.	Citra Merek (Y ₁)	a). Pesan b). Kepercayaan konsumen c). Suatu atribut produk d). Penanda suatu produk	a). Khalayak menyadari merek produk b). Khalayak membeli berulang-ulang produk c). Khalayak dapat mengenal produk d). Khalayak mengingat merek produk e). Khalayak memiliki merek f). Khalayak yakin terhadap merek	a). Pengakuan b). Ingatan c). Pembelian d). Konsumen	
3.	Loyalitas Konsumen (Y ₂)	a). Kepuasan pelanggan b). Loyalitas merek c). Sektor loyalitas d). Kesetiaan konsumen	a). Akibat perilaku pelanggan b). Ingatan pelanggan c). Rekomendasi dari pelanggan	a). Tingkat pembelian b). Tingkat kepercayaan	

Sumber: Olahan Peneliti 2016

E. Teknik Pengumpulan Data

Data yang dikumpulkan pada penelitian ini terdiri atas dua jenis, yaitu data primer dan data sekunder. Data primer merupakan data yang diperoleh dari hasil kuesioner. Kuesioner merupakan teknik pengumpulan data yang dilakukan dengan cara memberi seperangkat pertanyaan atau pernyataan tertulis kepada responden untuk dijawabnya. Data ini dibuat untuk menghimpun informasi mengenai karakteristik responden, pengetahuan tentang efek tayangan iklan *vaseline firming* dan segala yang mempengaruhi tentang efek tayangan iklan *vaseline firming*. Sedangkan data skunder adalah data yang diperoleh dari perpustakaan, buku-buku, skrpsi yang berkaitan dengan penelitian, serta dokumen-dokumen yang berkaitan erat dengan penelitian ini.

F. Teknik Analisis Data

Teknik analisis data yang digunakan adalah analisis data secara deskriptif kuantitatif penggunaan metode deskriptif kuantitatif ini diselaraskan dengan variabel penelitian yang memusatkan pada masalah-masalah aktual dan fenomena yang sedang terjadi pada saat sekarang dengan bentuk hasil penelitian berupa angka-angka yang memiliki makna. Metode penelitian deskriptif dengan pendekatan secara kuantitatif digunakan apabila bertujuan untuk mendeskripsikan atau menjelaskan peristiwa atau suatu kejadian yang terjadi pada saat sekarang dalam bentuk angka-angka yang bermakna.¹

¹ Sudjana, *Teknik Analisis Data*, (Bandung: Rajawali Pres, 1997), 53

Adapun tujuan penelitian deskriptif dengan pendekatan kuantitatif adalah untuk menjelaskan suatu situasi yang hendak diteliti dengan dukungan studi korelasional sehingga dapat memperkuat analisa penulis dalam membuat suatu kesimpulan. Dimana hasil penelitian diperoleh dari hasil perhitungan indikator-indikator variabel penelitian kemudian dipaparkan secara tertulis oleh penulis.

a. Analisis korelasi

Pada tahapan ini peneliti melakukan analisis korelasi untuk mengetahui apakah ada hubungan antara variable X yakni tayangan iklan *vaseline frming*, dengan variabel Y_1 yakni Citra merek, Y_2 yakni Loyalitas Konsumen (studi pada mahasiswa Fakultas Dakwah dan Komunikasi Angkatan 2012 UIN Alauddin Makassar).

$$r_{xy} = \frac{n \sum xy - \sum x \sum y}{\sqrt{\{n \sum x^2 - (\sum x)^2\} \{n \sum y^2 - (\sum y)^2\}}}$$

Dimana :

r = Koefisien korelasi Pearson Product moment

N = Jumlah individu dalam sampel

X = Angka mentah untuk variabel x

Y = Angka mentah untuk variabel y

Untuk mengklasifikasi variabel agar tidak terjadi kesalahan dalam menentukan analisis data, peneliti menggunakan skala pengukuran ordinal². Sekala

² Kriyantono, Rachmat. *Teknik Praktis Riset: disertasi contoh Praktis Riset Media Public Relations Advertising Komunikasi Organisasi, Komunikasi Pemasaran.* (Jakarta: kencana, 2009)

Ordinal digunakan untuk mengukur sikap, pendapat, dan persepsi seseorang atau sekelompok orang.

Tabel 3.4
Nilai Jawaban dari Pembobotan

Skor	Jumlah
5	Sangat Setuju (SS)
4	Setuju (S)
3	Kurang Setuju (KS)
2	Tidak Setuju (TS)
1	Sangat Tidak Setuju (STS)

Sumber: Olahan Peneliti 2016

Adapun analisis statistik adalah dengan menggunakan Chi Kuadrat (χ^2)³ dengan rumus:

Rumus Chi Kuadrat (χ^2):

$$\chi^2 = \sum_{i=1}^k \frac{(f_0 - f_h)^2}{f_h}$$

f_0 = Banyak frekuensi yang diobservasi dalam kategori ke I

f_h = Banyak frekuensi yang diharapkan dibawah H0 dalam kategori ke I

³ Djarwanto Ps: *Statistik Nonparametrik*, (yogyakarta: BPFE, 1991), h. 3-5

1. Uji instrumen

Sebelum sebuah instrument dapat dipergunakan dalam penelitian yang sesungguhnya, maka pada tahap awal yang peneliti lakukan adalah uji coba reliabilitas sebagai upaya untuk mendapatkan instrument yang memenuhi syarat. Uji instrument yang penulis lakukan dimaksudkan untuk mengetahui reliabilitas alat ukur yang akan peneliti gunakan, dalam penelitian ini ada adalah teknik koefisien Alpha Cronbach⁴. Formulanya adalah:

$$\alpha = \left(\frac{n}{n-1} \right) \left(1 - \frac{\sum \sigma_1^2}{\sigma_1^2} \right)$$

Keterangan:

n = banyaknya butir pertanyaan

σ_1^2 = varians skor tiap-tiap item

σ_1^2 = varianas skor total

Tabel 3.5 Koefisien korelasi

Koefisien Korelasi	Tingkat Hubungan
0,00 s.d 0,20	Kurang Kuat
>0,20 s.d 0,40	Agak Kuat
>0,40 s.d 0,60	Cukup Kuat
>0,60 s.d 0,80	Kuat
>0,80 s.d 1.00	Sangat Kuat

Sumber: Hasil Olah Data 2016

⁴ Muhammad idrus. *Metode Penelitian Ilmu Sosial (pendekatan kualitatif dan kuantitatif)*, Edisi kedua. Jakarta: Erlangga. 2009

Nilai koefisien r , yaitu antara -1 sampai $+1$ dengan kriteria sebagai berikut:

- a. Jika nilai $r > 0$ artinya telah terjadi hubungan linier positif, yaitu semakin besar nilai variabel X (independen) semakin besar pula nilai variabel Y (dependen) atau sebaliknya, semakin kecil nilai variabel X (independen) maka semakin kecil pula nilai variabel Y (dependen).
- b. Jika nilai $r < 0$, artinya telah hubungan linier negatif yaitu semakin kecil nilai variabel X (independen) maka makin kecil pula nilai variabel Y (dependen).
- c. Jika $r = 0$, artinya tidak ada hubungan sama sekali antara variabel X (independen) dengan variabel Y (dependen).
- d. Jika $r = 1$ atau $r = -1$ telah terjadi hubungan linier sempurna, sedangkan untuk nilai r yang semakin mengarah ke angka 0 maka hubungan semakin melemah.

G. Instrumen Penelitian

Instrumen penelitian merupakan alat waktu peneliti menggunakan metode dalam penelitian ini menggunakan metode observasi, kuesioner, dan dokumentasi. Oleh sebab itu, instrumen yang dibutuhkan adalah pedoman observasi, pedoman kuesioner, alat perekam, kamera digunakan untuk mendokumentasikan hasil pengisian kuesioner yang disebar sebelumnya, serta alat tulis. Instrumen pada penelitian ini adalah peneliti itu sendiri (*human instrument*) yang disertai alat bantu kamera. Dalam penelitian kuantitatif, peneliti mempunyai kedudukan sebagai perencana, pelaksana pengumpulan data, analisis, penafir, dan pelapor hasil penelitian.

H. Validitas dan Reliabilitas

Validitas adalah instrumen yang valid berarti alat ukur yang digunakan untuk mendapatkan data (mengukur) itu valid. Valid berarti instrumen tersebut dapat digunakan untuk mengukur apa yang seharusnya diukur. Penelitian ini mengukur validitas digunakan korelasi pearson, dapat dihitung dengan rumus Pearson Product Moment. Pengujian dinyatakan valid apabila $t_{hitung} \geq t_{tabel}$. Dihitung dengan bantuan program SPSS. Realibilitas adalah instrumen yang reliabel adalah instrumen yang bila digunakan beberapa kali untuk mengukur objek yang sama, akan menghasilkan data yang sama.⁵

1. Uji Validitas

Uji validitas digunakan untuk mengukur apa yang seharusnya diukur. Penelitian ini mengukur validitas digunakan *korelasi bivariate pearson* dengan bantuan SPSS. Item angket dalam uji validitas dikatakan valid jika $t_{hitung} > t_{tabel}$ pada nilai signifikansi 5 %. Sedangkan jika $t_{hitung} < t_{tabel}$ maka variabel tersebut tidak valid. Untuk penelitian ini, nilai df (*degre of frendom*) dapat dihitung sebagai berikut:

$$df = n - 2$$

$$= 77 - 2 = 75$$

Dengan signifikansi 5 % maka didapatkan t_{tabel} yaitu 0,224. Adapun hasil uji validitas sebagaimana data dalam tabel berikut ini.

⁵ Sugiono, *Metode Penelitian, dilengkapi contoh Analisis Statistik*, Bandung: Rosdakarya, 2004

Tabel 3.6
Hasil Uji Validitas Angket

No. Item	R_{xy}	$r_{\text{tabel}} 5\% (77)$	Keterangan
1	0,416	0,224	Valid
2	0,259	0,224	Valid
3	0,304	0,224	Valid
4	0,279	0,224	Valid
5	0,594	0,224	Valid
6	0,714	0,224	Valid
7	0,598	0,224	Valid
8	0,593	0,224	Valid
9	0,677	0,224	Valid
10	0,434	0,224	Valid
11	0,534	0,224	Valid
12	0,576	0,224	Valid
13	0,545	0,224	Valid
14	0,364	0,224	Valid
15	0,437	0,224	Valid

Sumber: Hasil Olah Data 2016

Hasil uji validitas sebagaimana tabel diatas, menunjukkan bahwa semua harga $t_{hitung} > t_{tabel}$ pada nilai signifikansi 5%. Oleh karena itu, dapat disimpulkan bahwa semua item dalam angket penelitian ini valid sehingga dapat digunakan sebagai instrumen penelitian.

2. Uji Realibilitas

Realibilitas adalah data untuk mengukur suatu kuisisioner yang merupakan indikator dari variabel atau konstruk. Suatu kuisisioner dikatakan reliabel atau handal jika jawaban seseorang terhadap pernyataan atau pertanyaan adalah konsisten atau stabil dari waktu ke waktu SPSS memberikan fasilitas untuk mengukur reliabilitas dengan uji statistik *Cronbach Alpha* (α) suatu variabel dikatakan reliabel jika memberikan nilai 0,6. Hasil penghitungan data dilihat pada tabel 3.6 berikut:

Tabel 3.7
Reliability Statistics

Cronbach's Alpha	N of Items
,774	15

Sumber: Hasil olah Data 2016

Hasil uji realibitas sebagaimana tabel diatas, menunjukkan bahwa nilai $\alpha > 0,6$. Oleh karena itu, dapat disimpulkan bahwa semua item dalam angket penelitian reliable atau konsisten, sehingga dapat digunakan dalam pengujian hipotesis.

a. Uji Hipotesis (Uji t)

Uji t digunakan untuk menguji signifikansi pengaruh variabel X dan Y, apakah variabel X (tayangan iklan *vaseline firming*) benar-benar berpengaruh terhadap variabel Y_1 (Citra Merek), Y_2 (Loyalitas Konsumen), (studi pada mahasiswa angkatan 2012 UIN Alauddin Makassar).

Untuk menghitung masing-masing sumbangan variabel bebas secara parsial terhadap variabel terkait, menggunakan uji masing-masing koefisien variabel bebas mempunyai pengaruh yang bermakna atau tidak terhadap variabel terikat. Dengan rumus sebagai berikut:

$$r = \frac{\sqrt{n-2}}{\sqrt{1-r^2}}$$

Keterangan:

r : Koefisien regresi

n : Jumlah responden

t : Uji hipotesis

1 : Menentukan nilai kritis dengan level signifikan $\alpha = 5\%$

2 : Penentuan kriteria penerimaan dan penolakan

Ha diterima jika:

$t_{hitung} \geq t_{tabel}$ maka H_0 ditolak dan H_a diterima, itu berarti ada pengaruh yang bermakna oleh variabel X, Y_1 dan Y_2

H_0 diterima jika:

$t_{hitung} \leq t_{tabel}$ maka H_0 diterima dan H_a ditolak, itu berarti tidak ada pengaruh yang bermakna oleh variabel X, Y_1 dan Y_2 .

BAB IV

HASIL DAN PEMBAHASAN

A. *Karakteristik Responden*

Karakteristik responden perlu disajikan untuk mengetahui latar belakang responden. Responden dalam penelitian ini sebanyak 77 orang yang menonton tayangan iklan *vaseline firming*. Karakteristik yang dipakai dalam penelitian ini adalah usia, jenis kelamin, agama, serta tingkat pendidikan.

1. *Karakteristik Responden Berdasarkan Usia*

Usia responden dibagi dalam lima kelompok, yaitu: kelompok 1 (usia < 17 tahun), kelompok 2 (Usia 17 - 19 tahun), kelompok 3 (usia 20 - 22 tahun), kelompok 4 (23 - 24 tahun). Dan hasil penelitian ini menunjukkan:

Tabel 4.1 Karakteristik Responden Berdasarkan Usia

Usia	Frekuensi	%
< 17 tahun	0	0%
17 – 19 tahun	21	27%
20 – 22 tahun	49	64%
23 – 24 tahun	7	9,0%
JUMLAH	77	100%

Sumber: Hasil Olah Data 2016

Berdasarkan tabel diatas dapat diketahui bahwa distribusi responden memiliki usia yang berbeda-beda. Adapun distribusi responden terbanyak pada klasifikasi umur 20 sampai dengan 22 tahun yakni sebanyak 49 responden atau dengan presentase 63,6%, serta distribusi responden terendah pada klasifikasi umur dibawah 17 tahun. Klasifikasi umur 17 sampai dengan 19 tahun sebanyak 21 responden atau

dengan presentase 27,2%, pada klasifikasi umur 23 sampai dengan 24 tahun sebanyak 7 responden atau dengan presentase 9,0%. Maka jumlah responden mayoritas yang berusia 20-22 tahun diasumsikan karena pada usia tersebut minat beli produk *vaseline firming* biasanya lebih tinggi sejalan dengan aktifitas keseharian dan kebutuhan akan perawatan kecantikan.

2. *Karakteristik Responden Berdasarkan Jenis Kelamin*

Jenis kelamin responden dibagi menjadi dalam dua golongan/ kelompok yaitu: kelompok satu (perempuan), kelompok dua (laki-laki). Hasil penelitian ini menunjukkan:

Tabel 4.2 Jenis Kelamin Responden

Jenis Kelamin	Frekuensi	%
Perempuan	77	100%
Laki-laki	0	0%
JUMLAH	77	100%

Sumber: Hasil Olah Data 2016

Berdasarkan data responden diatas, dapat diketahui bahwa responden penelitian jenis kelamin yang berbeda-beda. Jenis kelamin perempuan keseluruhan sebanyak 77 responden atau dengan presentase 100%. Adapun responden laki-laki sebanyak 0 responden atau dengan persenan 0 %. Hal tersebut berarti bahwa jenis kelamin dalam penelitian ini seluruhnya adalah wanita/ perempuan pada Fakultas Dakwah dan Komunikasi Angkatan 2012.

3. *Tingkat Pendidikan Responden*

Tingkat pendidikan responden dapat diketahui dari jawaban responden, alasan responden ingin menonton tayangan iklan *vaseline firming* dikelompokkan menjadi tiga kelompok yakni kelompok pertama (mahasiswa).

Tabel 4.3 Tingkat Pendidikan Responden

Tingkat Pendidikan	Frekuensi	%
Mahasiswa	77	100%
JUMLAH	77	100%

Sumber: Hasil Olah Data 2016

Berdasarkan tabel diatas dapat dilihat tingkat pendidikan responden memilih menonton tayangan iklan *vaseline firming*. Adapun mahasiswa yang lebih banyak menggunakan atau pun yang menyukai atau yang tertarik dengan tayangan iklan *vaseline firming* dan menggunakan produk tersebut sebanyak (77 orang) dengan presentase 100%.

4. *Tingkat Keagamaan Responden*

Tingkat keagamaan responden dibagi menjadi dalam kelompok yaitu: kelompok (perempuan). Hasil penelitian ini menunjukkan:

Tabel 4.4 Tingkat Keagama Responden

Tingkat Keagama Responden	Frekuensi	%
Islam	77	100%
Katolik	0	-
Hindu	0	-
JUMLAH	77	100%

Sumber: Hasil Olah Data 2016

Berdasarkan tabel diatas dapat diketahui bahwa distribusi responden agama yang berbeda-beda. Adapun distribusi responden terbanyak pada klasifikasi agama islam 77 responden dengan presentase 100%, dan tidak ada responden yang beragama katolik maupun hindu.

B. Deskripsi Tayangan Iklan Vaseline Firming

Deskripsi dalam penelitian ini, variabel penelitian yakni pandangan mahasiswa tentang tayangan iklan *vaseline firming* yaitu variabel bebas. variabel bebas adalah variabel yang menjadi sebab timbulnya atau berubahnya variabel dependen (variabel terikat). Pernyataan dalam variabel bebas menggunakan pilihan jawaban sesuai dengan skala likert 1-4.

Penilaian pandangan mahasiswa didasarkan pada ciri-ciri tayangan iklan, yang mengacu pada buku pedoman televisi program tipe yang disusun dan disetujui antara lima televisi swasta dengan AC *Nielsen* Indonesia yang merupakan bagian dari *Nielsen* yang melakukan kajian dan riset terhadap media, dalam industri media diperlukan pula suatu riset tentang penilaian terhadap suatu media oleh masyarakat luas. Saat itu disepakati tentang ciri-ciri umum tayangan iklan yang dikategorikan sebagai tipe program tayangan iklan ciri-ciri tersebut, sedangkan syarat-syarat iklan agar dapat dikatakan sebagai iklan yang baik, iklan memiliki syarat-syarat sebagai berikut:

- a) Objektif dan jujur
- b) Jelas dan mudah dipahami
- c) Tidak menyinggung pihak lain
- d) Menarik perhatian orang banyak

Maka disusun indikator aktual terdiri dari 3 item pernyataan, item pernyataan tersebut dapat dilihat pada tabel 4.5, 4.6 dan 4.7. Sedangkan indikator tayangan berulang kali terdiri dari 1 item pernyataan, pernyataan tersebut dapat dilihat pada tabel 4.8. Dan indikator hiburan terdiri dari 1 pernyataan, pernyataan tersebut dapat dilihat pada tabel 4.9. Berikut adalah penjabaran dari pernyataan-pernyataan yang telah dijawab oleh responden berkaitan dengan tayangan iklan *vaseline firming* menurut pandangan mahasiswa Fakultas Dakwah dan Komunikasi Angkatan 2012 UIN Alauddin Makassar.

Tabel 4.5 Manfaat Produk *Vaseline Firming*

Iklan <i>Vaseline Firming</i> ditelvisi memberikan pengetahuan terhadap manfaat produk	Frekuensi	%
Sangat Setuju	9	12%
Setuju	67	87%
Tidak setuju	1	1%
Sangat Tidak Setuju	0	-
JUMLAH	77	100%

Sumber: Hasil Olah Data 2016

Berdasarkan tabel mengenai manfaat produk merupakan informasi yang penting bagi responden, jika dicermati sebanyak 12% (9 orang) responden menyatakan sangat setuju, berdasarkan hasil penelitian yang masuk dalam kategori sangat setuju diartikan responden mempunyai kepercayaan terhadap manfaat produk *vaseline firming*, merek tersebut mendapatkan citra yang baik dari masyarakat baik dalam keunggulan, kualitas, dan keunikan pada merek *vaseline firming*. Merek *vaseline firming* dianggap sebagai merek yang baik dibandingkan merek yang lainnya. Responden menganggap merek *vaseline firming* memiliki keunggulan dalam kualitas dan kredibilitas sehingga mampu menambah rasa percaya diri seseorang sebanyak 87%, (67 orang) responden menyatakan setuju, yang masuk pada kategori setuju diartikan responden menyatakan bahwa merek *vaseline firming* mempunyai manfaat yang baik untuk perawatan kulit tubuh wanita. Hanya 1% (1 orang) responden menyatakan tidak setuju, dan tidak ada responden, responden menyatakan sangat tidak setuju. Hal ini menunjukkan bahwa rata-rata reaksi responden positif.

Tabel 4.6 Informasi Tentang Pentingnya Perawatan Kulit Tubuh

Tayangan iklan <i>vaseline firming</i> ditelevisi memberikan informasi tentang pentingnya perawatan kulit tubuh bagi wanita	Frekuensi	%
Sangat Setuju	21	27%
Setuju	52	68%
Tidak Setuju	4	5%
Sangat Tidak Setuju	0	-
JUMLAH	77	100%

Sumber: Hasil Olah Data 2016

Berdasarkan tabel mengenai informasi tentang pentingnya perawatan kulit tubuh adalah tayangan yang menambah informasi mengenai pentingnya perawatan kulit tubuh, jika dicermati ada 27% (21 orang) responden menyatakan sangat setuju, berdasarkan hasil penelitian yang masuk dalam kategori sangat setuju diartikan responden mendapatkan informasi tentang pentingnya perawatan kulit tubuh informasi tersebut memberikan pengetahuan baru tentang pentingnya perawatan kecantikan bagi wanita, dan dianggap sebagai merek yang baik dan memiliki keunggulan dalam produknya. Kemudian 68% (52 orang) menyatakan setuju, yang masuk pada kategori setuju diartikan responden menyatakan bahwa informasi tentang pentingnya perawatan kulit tubuh mempunyai citra yang cukup baik. Kemudian 5% (4 orang) responden menyatakan tidak setuju, dan tidak ada responden menyatakan sangat tidak setuju. Hal ini menunjukkan bahwa reaksi responden positif mengenai tayangan iklan *vaseline firming* memberikan informasi tentang pentingnya perawatan kulit tubuh.

Tabel 4.7 Informasi Tentang Kegunaan Produk itu *Vaseline Firming* Mudah Dimengerti

Informasi Tentang Kegunaan Produk itu <i>Vaseline Firming</i> Mudah dimengerti	Frekuensi	%
Sangat Setuju	13	17%
Setuju	50	65%
Tidak Setuju	14	18%
Sangat Tidak Setuju	0	-
JUMLAH	77	100%

Sumber: Hasil Olah Data 2016

Berdasarkan tabel mengenai informasi tentang kegunaan produk itu *vaseline firming* mudah dimengerti, jika dicermati sebanyak 17% (13 orang) responden menyatakan sangat setuju, hal tersebut diartikan bahwa responden menyatakan merek *vaseline firming* mempunyai kualitas yang baik dan dibuat dengan bahan yang baik sehingga hal tersebut membuat orang lebih percaya. Hal tersebut membuat citra positif dikarenakan responden lebih memilih *vaseline firming* yang berkualitas sebanyak 65% (50 orang) responden menyatakan setuju, dan 18% (14 orang) responden menyatakan tidak setuju diartikan responden menyatakan citra merek *vaseline firming* sangat baik. Hal ini menunjukkan bahwa reaksi responden positif mengenai Informasi Tentang Kegunaan Produk itu *vaseline firming* mudah dimengerti.

Tabel 4.8 Tayangan Iklan *Vaseline Firming* tersebut memberikan tata cara penggunaan produk yang berkaitan

Tayangan Iklan <i>Vaseline Firming</i> tersebut memberikan tata cara penggunaan produk yang berkaitan	Frekuensi	%
Sangat Setuju	9	12%
Setuju	60	78%
Tidak setuju	7	9%
Sangat Tidak Setuju	1	1%
JUMLAH	77	100%

Sumber: Hasil Olah Data 2016

Berdasarkan tabel mengenai tayangan iklan *vaseline firming* tersebut memberikan tata cara penggunaan produk yang berkaitan, selalu ditayangkan berulang kali, jika dicermati ada 12% (9 orang) responden menyatakan sangat setuju, berdasarkan hasil penelitian yang masuk dalam kategori sangat setuju diartikan responden mempunyai tayangan iklan *vaseline firming* tersebut memberikan tata cara penggunaan produk yang berkaitan. Kemudian 78% (60 orang) responden menyatakan setuju, yang masuk pada kategori setuju diartikan responden menyatakan bahwa merek *vaseline firming* mempunyai tata cara penggunaan produk yang cukup baik dan jelas. Kemudian 9% (7 orang) responden menyatakan tidak setuju, dan 1% (1 orang) responden menyatakan sangat tidak setuju. Hal ini menunjukkan bahwa reaksi responden positif mengenai tayangan iklan *vaseline firming* tersebut memberikan tata cara penggunaan produk yang berkaitan.

Tabel 4.9 Iklan *vaseline firming* tersebut membangkitkan kesadaran anda untuk menggunakan produk tersebut

Iklan <i>vaseline firming</i> tersebut membangkitkan kesadaran anda untuk menggunakan produk tersebut	Frekuensi	%
Sangat Setuju	9	11%
Setuju	43	56%
Tidak setuju	22	29%
Sangat Tidak Setuju	3	4%
JUMLAH	77	100%

Sumber: Hasil Olah Data 2016

Berdasarkan tabel mengenai tayangan iklan *vaseline firming* tersebut membangkitkan kesadaran anda untuk menggunakan produk tersebut, jika dicermati ada 11% (9 orang) responden menyatakan sangat setuju, dengan iklan *vaseline firming* tersebut membangkitkan kesadaran anda untuk menggunakan produk tersebut. Sebanyak 56% (43 orang) responden menyatakan setuju, hal tersebut diartikan bahwa responden menyatakan merek *vaseline firming* mempunyai *imege*/nama yang baik terutama pada mahasiswa FDK UIN Alauddin Makassar. Kemudian 29% (22 orang) responden menyatakan tidak setuju, hal tersebut dikarenakan beberapa responden menyatakan menggunakan merek lain untuk digunakan, citra yang baik tersebut mengindikasikan beberapa responden ada yang lebih percaya diri menggunakan merek *vaseline firming*. Serta 4% (3 orang) responden menyatakan sangat tidak setuju. Hal ini menunjukkan bahwa frekuensi tertinggi jawaban responden rata-rata positif bahwa iklan *vaseline firming* tersebut membangkitkan kesadaran anda untuk menggunakan produk tersebut.

C. Deskripsi Citra Merek

Dalam penelitian ini, citra merek *vaseline firming* terhadap mahasiswa Fakultas Dakwah dan Komunikasi Angkatan 2012 UIN Alauddin Makassar adalah variabel terikat. Variabel terikat atau variabel dependen adalah variabel yang dipengaruhi atau menjadi sebab akibat karena adanya variabel bebas. Pernyataan dalam variabel terikat ini menggunakan pilihan jawaban sesuai dengan skala likert 1-4 berikut jawaban sesuai dengan skala likert 1-4.

Penilaian mahasiswa terhadap citra merek didasarkan pada proses agenda setting dimaksudkan untuk mempengaruhi agenda komunikasi khalayak (publik), dalam upaya tersebut proses agenda ini memiliki efek yang mengadopsi prinsip dasar psikologi atau manfaat citra merek.¹

1. Efek kognitif (pengetahuan)
2. Efek afektif (sikap)
3. Efek beharvioral (perilaku)
4. Memberikan daya tarik tersendiri bagi para konsumen
5. Lebih mudah mendapatkan loyalitas pelanggan
6. Membuka peluang anda untuk menetapkan harga jual yang lebih tinggi
7. Peluang bagi pelaku usaha untuk melakukan diferensiasi produk
8. Menjadi ciri tertentu yang membedakan produk anda dengan produk milik pesaing

¹ Elvinaro et al. *Komunikasi Massa: Suatu Pengantar* (Bandung: Simbiosis Rekatama Media, 2007) h. 52.

Maka disusun indikator pengetahuan terdiri dari 2 item pernyataan, item pernyataan tersebut dapat dilihat pada tabel 4.10 dan 4.11. Sedangkan indikator sikap terdiri dari 3 item pernyataan, pernyataan tersebut dapat dilihat pada tabel 4.12, 4.13 dan 4.14. Berikut ini penjelasan dari hasil penyebaran kuesioner yang dijawab oleh responden yang berkaitan dengan citra merek. Berikut dapat dilihat pada tabel dibawah ini:

Tabel 4.10 Menonton Iklan *vaseline firming* ditelevisi apakah anda yakin pada produk tersebut

Jawaban Responden	Frekuensi	%
Sangat Setuju	4	5%
Setuju	50	65%
Tidak setuju	21	28%
Sangat Tidak Setuju	2	2%
JUMLAH	77	100%

Sumber: Hasil Olah Data 2016

Berdasarkan tabel diatas, menonton iklan ditelevisi sebanyak 4 responden dengan presentase 5% sangat setuju bahwa tertarik menonton iklan *vaseline firming* ditelevisi apakah anda yakin pada produk tersebut, 50 responden menyatakan setuju dengan presentase 65%, hal tersebut diartikan bahwa responden menyatakan merek *vaseline firming* dapat membuat responden yakin pada produk tersebut, sedangkan 21 responden menyatakan tidak setuju dengan presentase 28%, diartikan bahwa responden menyatakan citra merek *vaseline firming* cukup baik., dan hanya 2 responden menyatakan sangat tidak setuju dengan presentase 2%. Hal ini menunjukkan bahwa kebanyakan responden memang tertarik menonton iklan *vaseline firming* ditelevisi karena yakin pada produk tersebut.

Tabel 4.11 Percaya diri dengan menggunakan prodak tersebut

Vaseline Firming

Jawaban Responden	Frekuensi	%
Sangat Setuju	7	9%
Setuju	49	64%
Tidak Setuju	19	25%
Sangat Tidak Setuju	2	2%
JUMLAH	77	100%

Sumber: Hasil Olah Data 2016

Berdasarkan tabel diatas, dapat diperoleh informasi ada 7 responden dengan presentase 9% sangat setuju bahwa melalui iklan *vaseline firming* menjadi lebih tahu mengenai informasi terbaru mengenai kualitas produk, sebanyak 49 responden menyatakan setuju dengan presentase 64%, hal tersebut diartikan bahwa responden menyatakan Percaya diri dengan menggunakan prodak tersebut *vaseline firming*. Kemudian sebanyak 19 responden menyatakan tidak setuju dengan presentase 25%, kemudian sebesar 2 responden dengan presentase 2% menyatakan sangat tidak setuju dikarenakan harga jual dari produk *vaseline firming* masih terlalu tinggi yang menyebabkan semua orang tidak bisa membelinya. Jika dicermati, reaksi responden cukup tinggi dan positif bahwa mereka menjadi lebih tahu informasi mengenai kepercayaan diri dengan menggunakan produk *vaseline firming*.

Tabel 4.12 Kemasan dalam iklan apakah anda tertarik dengan produk tersebut
Vaseline Firming

Jawaban Responden	Frekuensi	%
Sangat Setuju	8	10%
Setuju	52	68%
Tidak Setuju	13	17%
Sangat Tidak Setuju	4	5%
JUMLAH	77	100%

Sumber: Hasil Olah Data 2016

Berdasarkan tabel diatas, dapat diperoleh informasi ada 8 responden dengan presentase 10% sangat setuju bahwa kemasan dalam iklan apakah anda tertarik dengan produk tersebut *vaseline firming*, kemudian sebanyak 52 responden menyatakan setuju dengan presentase 68%, diartikan bahwa responden menganggap kemasan *vaseline firming* dibuat dengan teknologi yang canggih dan mempunyai inovasi yang terus berkembang, sehingga merek *vaseline firming* cocok digunakan untuk siapa saja. Kemudian sebanyak 13 responden menyatakan tidak setuju dengan presentase 17%, hal tersebut diartikan bahwa responden menyatakan merek *vaseline firming* diproduksi sesuai perkembangan zaman dan akan tetapi inovasi yang ditampilkan masih ada yang kurang disukai oleh responden, hal tersebut dikarenakan selera dari seseorang itu berbeda-beda dalam memilih produk. Hanya 4 responden menyatakan sangat tidak setuju dengan presentase 5%. Hal ini menunjukkan bahwa reaksi responden positif dan mereka memang benar senang kemasan dalam iklan apakah anda tertarik dengan produk tersebut *vaseline firming*.

Tabel 4.13 Produk *Vaseline Firming* itu cocok dalam segala hal/ aktivitas sehari-hari

Jawaban Responden	Frekuensi	%
Sangat Setuju	12	15%
Setuju	36	47%
Tidak Setuju	26	34%
Sangat Tidak Setuju	3	4%
JUMLAH	77	100%

Sumber: Hasil Olah Data 2016

Berdasarkan tabel diatas, dapat diperoleh informasi 12 responden dengan presentase 15% sangat setuju, berdasarkan hasil penelitian yang masuk dalam kategori diartikan responden mempunyai kepercayaan terhadap produk *vaseline firming* tersebut cocok dalam segala situasi. Kemudian sebanyak 36 responden menyatakan setuju dengan presentase 47%, diartikan responden menyatakan bahwa *vaseline firming* cocok dalam segala aktivitas sehari-hari. Kemudian sebesar 26 responden menyatakan tidak setuju dengan presentase 34%, diartikan responden tidak setuju jika *vaseline firming* dapat digunakan dalam segala aktivitas sehari-hari. Sedangkan sebanyak 3 responden menyatakan sangat tidak setuju dengan presentase 4%. Hal ini menunjukkan bahwa reaksi responden positif terhadap produk *vaseline firming* itu cocok dalam segala hal/ aktivitas sehari-hari.

Tabel 4.14 Produk *vaseline firming* mudah digunakan dan tidak mudah tumpah jika dibawa didalam tas atau yang lainnya

Jawaban Responden	Frekuensi	%
Sangat Setuju	16	21%
Setuju	51	66%
Tidak setuju	9	12%
Sangat Tidak Setuju	1	1%
JUMLAH	77	100%

Sumber: Hasil Olah Data 2016

Berdasarkan tabel diatas, dapat diperoleh informasi 16 responden dengan presentase 21% sangat setuju bahwa responden mengetahui produk *vaseline firming* mudah digunakan dan tidak mudah tumpah jika dibawa didalam tas atau yang lainnya, kemudian sebanyak 51 responden menyatakan setuju dengan presentase 66%, diartikan bahwa responden setuju produk *vaseline firming* mudah digunakan dan tidak mudah tumpah jika dibawa didalam tas atau yang lainnya, kemudian sebanyak 9 responden menyatakan tidak setuju dengan presentase 12%, hal tersebut dikarenakan beberapa responden masih ada yang kurang mereka sukai dari produk *vaseline firming*. Sedangkan sebanyak 1 responden menyatakan sangat tidak setuju dengan presentase 1%. Hal ini menunjukkan bahwa reaksi responden positif terhadap produk *vaseline firming* mudah digunakan, dan tidak mudah tumpah jika dibawa didalam tas atau yang lainnya.

D. Deskripsi Loyalitas Konsumen

Dalam penelitian ini, loyalitas konsumen pada mahasiswa Fakultas Dakwah dan Komunikasi Angkatan 2012 UIN Alauddin Makassar adalah variabel terikat. Variabel terikat atau variabel dependen adalah variabel yang dipengaruhi atau menjadi sebab akibat karena adanya variabel bebas. Pernyataan dalam variabel terikat ini menggunakan pilihan jawaban sesuai dengan skala likert 1-4 berikut jawaban sesuai dengan skala likert 1-4.

Maka disusun indikator pengetahuan terdiri dari 2 item pernyataan, item pernyataan tersebut dapat dilihat pada tabel 4.15 dan 4.16. Sedangkan indikator sikap terdiri dari 3 item pernyataan, pernyataan tersebut dapat dilihat pada tabel 4.17, 4.18 dan 4.19. Berikut ini penjelasan dari hasil penyebaran kuesioner yang dijawab oleh responden yang berkaitan dengan loyalitas konsumen. Berikut dapat dilihat pada tabel dibawah ini:



Tabel 4.15 Menonton iklan *vaseline firming* ditelvisi apakah anda yakin produk tersebut memenuhi kebutuhan anda akan perawatan kulit tubuh anda

Jawaban Responden	Frekuensi	%
Sangat Setuju	9	12%
Setuju	46	60%
Tidak Setuju	22	28%
Sangat Tidak Setuju	0	-
JUMLAH	77	100%

Sumber: Hasil Olah Data 2016

Berdasarkan tabel diatas, dapat diperoleh informasi 9 responden dengan presentase 12% sangat setuju bahwa responden menonton iklan *vaseline firming* ditelvisi apakah anda yakin produk tersebut memenuhi kebutuhan anda akan perawatan kulit tubuh anda, kemudian sebanyak 46 responden menyatakan setuju dengan presentase 60%, diartikan responden mempunyai kebutuhan dalam hal perawatan kulit tubuh, responden sebenarnya mempunyai persepsi yang cukup terhadap kualitas *vaseline firming*, kemudian sebanyak 22 responden menyatakan tidak setuju dengan presentase 28%. Hal ini menunjukkan bahwa reaksi responden positif terhadap menonton iklan *vaseline firming* ditelvisi apakah anda yakin produk tersebut memenuhi kebutuhan anda akan perawatan kulit tubuh anda.

Tabel 4.16 Produk *vaseline firming* memberi keyakinan bahwa produk tersebut berkualitas dengan produk semacamnya

Jawaban Responden	Frekuensi	%
Sangat Setuju	8	10%
Setuju	57	74%
Tidak setuju	12	16%
Sangat Tidak Setuju	0	-
JUMLAH	77	100%

Sumber: Hasil Olah Data 2016

Berdasarkan tabel diatas, dapat diperoleh informasi 8 responden yang menyatakan sangat setuju dengan presentase 10%, diartikan responden yakin atas kualitas produk *vaseline firming*, kemudian sebanyak 57 responden menyatakan setuju dengan presentase 74%, diartikan bahwa responden yakin dan percaya akan kualitas yang ditawarkan oleh produk *vaseline firming* tersebut. Kemudian sebanyak 12 responden menyatakan tidak setuju dengan presentase 16%, dan tidak ada responden menyatakan sangat tidak setuju diartikan bahwa responden tidak yakin atas kualitas dari *vaseline firming*. Hal ini menunjukkan bahwa reaksi responden positif terhadap produk tersebut *vaseline firming* memberi keyakinan bahwa produk tersebut berkualitas dengan produk semacamnya.

Tabel 4.17

Berkeinginan untuk menggunakan secepatnya

Jawaban Responden	Frekuensi	%
Sangat Setuju	10	13%
Setuju	50	65%
Tidak setuju	16	21%
Sangat Tidak Setuju	1	1%
JUMLAH	77	100%

Sumber: Hasil Olah Data 2016

Berdasarkan tabel diatas, dapat diperoleh informasi 10 responden yang menyatakan sangat setuju dengan presentase 13%, diartikan bahwa responden ingin secepatnya menggunakan produk *vaseline firming*, kemudian sebanyak 50 responden menyatakan setuju dengan presentase 65%, diartikan bahwa responden telah menggunakan produk tersebut sejak lama dan telah merasakan kualitas dari *vaseline firming*. Kemudian sebanyak 16 responden menyatakan tidak setuju dengan presentase 21%, diartikan bahwa responden belum mengetahui kualitas atau kandungan yang ada didalam produk *vaseline firming* tersebut. Kemudian sebanyak 1 responden menyatakan sangat tidak setuju dengan persentase 1%. Hal ini menunjukkan bahwa reaksi responden positif terhadap berkeinginan untuk menggunakan secepatnya.

Tabel 4.18 Menonton iklan *vaseline firming* anda tidak akan melirik produk lain yang sejenis

Jawaban Responden	Frekuensi	%
Sangat Setuju	20	26%
Setuju	35	45%
Tidak Setuju	19	25%
Sangat Tidak Setuju	3	4%
JUMLAH	77	100%

Sumber: Hasil Olah Data 2016

Berdasarkan tabel diatas, dapat diperoleh informasi sebanyak 20 responden dengan presentase 26% sangat setuju bahwa tertarik menonton iklan tersebut *vaseline firming* anda tidak akan melirik produk lain yang sejenis, kemudian sebanyak 35 responden menyatakan setuju dengan presentase 45%, diartikan bahwa keputusan responden dalam membeli atau pun melirik terhadap merek lain. Dikarenakan responden memiliki gaya hidup yang bisa dianggap cukup sederhana. Kemudian sebanyak 19 responden menyatakan tidak setuju dengan presentase 25%, diartikan bahwa responden masih dapat melirik merek lain dengan harga yang lebih murah. Kemudian sebanyak 3 responden menyatakan sangat tidak setuju dengan presentase 4%. Hal ini menunjukkan bahwa reaksi responden positif terhadap menonton iklan tersebut *vaseline firming* anda tidak akan melirik produk lain yang sejenis. Kondisi ini membuktikan bahwa persepsi responden terhadap merek membentuk persepsi yang positif terhadap produk tersebut.

Tabel 4.19 Menonton iklan tersebut *vaseline firming* apakah anda ingin untuk menyampaikan pada orang lain

Jawaban Responden	Frekuensi	%
Sangat Setuju	21	27%
Setuju	47	61%
Tidak Setuju	9	12%
Sangat Tidak Setuju	0	-
JUMLAH	77	100%

Sumber: Hasil Olah Data 2016

Berdasarkan tabel diatas, dapat diperoleh informasi sebanyak 21 responden dengan presentase 27% sangat setuju bahwa tertarik menonton iklan tersebut *vaseline firming* apakah anda mau untuk menyampaikan pada orang lain, kemudian sebanyak 47 responden menyatakan setuju dengan presentase 61%, diartikan bahwa responden memilih keputusan untuk menyampaikan ataupun membelinya dikarenakan pengaruh lingkungan dan keluarga. Dalam hal ini konsumen untuk mahasiswa Fakultas Dakwah dan Komunikasi sebagian besar adalah semester akhir yang memerlukan beberapa perawatan untuk kecantikan baik tubuh maupun wajah yang memiliki kualitas yang baik. Kemudian sebesar 9 responden menyatakan tidak setuju dengan presentase 12%, tidak ada responden menyatakan sangat tidak setuju. Hal ini menunjukkan bahwa kebanyakan responden memang tertarik menonton iklan tersebut *vaseline firming* apakah anda mau untuk menyampaikan pada orang lain. Kondisi ini membuktikan bahwa persepsi responden terhadap merek membentuk prespsi yang positif terhadap produk tersebut.

E. Analisis Efek Tayangan Iklan Vaseline Firmung Terhadap Citra Merek dan Loyalitas Konsumen (studi pada mahasiswa Fakultas Dakwah dan Komunikasi UIN Alauddin Makassar)

Untuk menentukan korelasi atau tingkat hubungan antara variabel tayangan iklan *vaseline firming* dan variabel citra merek dan loyalitas konsumen, peneliti berpedoman pada tabel koefisien korelasi dibawah ini.

Tabel 4.20 Koefisien Korelasi

Koefisien Korelasi	Tingkat Hubungan
0,00 s.d 0,20	Kurang Kuat
>0,20 s.d 0,40	Agak Kuat
>0,40 s.d 0,60	Cukup Kuat
>0,60 s.d 0,80	Kuat
>0,80 s.d 1.00	Sangat Kuat

Sumber: Hasil Olah Data 2016

Berikut ini adalah hasil pengolahan data penelitian pengaruh tayangan iklan *vaseline firming* terhadap citra merek dan loyalitas konsumen pada mahasiswa Fakultas Dakwah dan Komunikasi UIN Alauddin, dengan menggunakan metode korelasi *Pearson* sebagai berikut:

Tabel 4.21 Correlations Tayangan Iklan dan Citra Merek

		TAYANGAN IKLAN (X1)	CITRA MEREK (X2)
TAYANGAN IKLAN (X1)	Pearson Correlation	1	.396**
	Sig. (2-tailed)		.000
	N	77	77
CITRA MEREK (X2)	Pearson Correlation	.396**	1
	Sig. (2-tailed)	.000	
	N	77	77

** . Correlation is significant at the 0.01 level (2-tailed).

Sumber: Hasil Olah Data 2016

Berdasarkan tabel diatas menjelaskan korelasi variabel tayangan iklan (X) terhadap variabel citra merek (Y₁), dan variabel loyalitas konsumen (Y₂). Dari tabel diatas diketahui t_{hitung} sebesar 1,992 dengan nilai signifikansi sebesar 0,396. Dipeoleh informasi bahwa korelasi antara tabel Tayangan Iklan *Vaseline Firming* dan Citra Merek 0,396. Nilai 0,396 berada di antara 0,20 sampai dengan 0,40, dari jumlah responden 77 orang maka dapat disimpulkan bahwa nilai korelasi antara variabel Tayangan Iklan *Vaseline Firming* dan dengan variabel Citra Merek agak kuat.

Tabel 4.22 Correlations Tayangan Iklan dan Loyalitas Konsumen

		TAYANGAN IKLAN (X1)	LOYALITAS KONSUMEN (Y)
TAYANGAN IKLAN (X1)	Pearson Correlation	1	.242*
	Sig. (2-tailed)		.034
	N	77	77
LOYALITAS KONSUMEN (Y)	Pearson Correlation	.242*	1
	Sig. (2-tailed)	.034	
	N	77	77

*. Correlation is significant at the 0.05 level (2-tailed).

Berdasarkan tabel diatas menjelaskan korelasi variabel tayangan iklan (X) terhadap variabel citra merek (Y₁), dan variabel loyalitas konsumen (Y₂). Dari tabel diatas diketahui t_{hitung} sebesar 1,992 dengan nilai signifikansi sebesar 0,242. Dipeoleh informasi bahwa korelasi antara tabel Tayangan Iklan *Vaseline Firming* dan Loyalitas Konsumen 0,242. Nilai 0,242 berada di antara 0,20 sampai dengan 0,40, dari jumlah responden 77 orang maka dapat disimpulkan bahwa nilai korelasi antara variabel Tayangan Iklan *Vaseline Firming* dan dengan variabel Loyalitas Konsumen agak kuat.

1. Uji Linearitas

Variabel yang diuji linearitasnya yakni data variabel tayangn iklan *Vaseline firming* (X), Citra Merek (Y₁), Loyalitas Konsumen (Y₂). Pengujian linearitas dilakukan dengan bantuan program SPSS Statistics. Progam yang digunakan untuk menentukan kelinearan antara perubahan adalah dengan membandingkan nilai T_{hitung}

dengan T_{tabel} (0,05). Jika nilai $T_{hitung} > T_{tabel}$, maka dapat disimpulkan bahwa persamaan memenuhi syarat linearitas. Dari uji linearitas data variabel tayangan iklan (X) atas data variabel citra merek (Y_1), loyalitas konsumen (Y_2).dari data diatas disajikan dalam tabel berikut ini:

Tabel 4.23 Uji Linearitas Persamaan Regresi

NO	Linearitas Variabel	T_{hitung}	T_{tabel}	Keterangan
1.	X atas Y_1	3,700	1,992	Linear
2.	X atas Y_2	2,219	1,992	Linear

Berdasarkan tabel diatas, dapat dilihat bahwa persamaan regresi X atas Y_1 , X atas Y_2 adalah linear.

2. Keeratan Pengaruh

Untuk mengetahui keeratan pengaruh Tayangan Iklan *Vaseline Firming* terhadap Citra Merek dan Loyalitas Konsumen (studi kasus pada Mahasiswa Angkatan 2012 UIN Alauddin Makassar), peneliti menggunakan regresi linear sederhana/ berganda.

Tabel 4. 24 Regresi

Tayangan Iklan *Vaseline Firming* dan Citra Merek

Model	R	R Square	Adjusted R Square	Std. Error of the Estimate
1	.393 ^a	.154	.143	1.399

a. Predictors: (Constant), citra merek Y_1

Berdasarkan tabel diatas, diperoleh informasi bahwa R adalah 0,393 maka R^2 adalah 0,154. Hal ini berarti bahwa pengaruh yang diberikan oleh tayangan iklan terhadap variabel citra merek (Y_1) adalah positif. Jika penilaian responden terhadap tayangan iklan (X) lebih baik maka menyebabkan loyalitas konsumen (Y_2) juga akan

lebih baik. Hasil tersebut dimasukkan kedalam rumus: tayangan iklan – $R^2 \times$ maka tayangan iklan 0,154%. Perhitungan dengan menggunakan program SPSS diperoleh besarnya koefisien determinasi (R^2 /R Square). Hal tersebut menjelaskan bahwa tayangan iklan *vaseline firming* berpengaruh terhadap citra merek sebesar 15,4% sedangkan sisanya dipengaruhi oleh variabel lain yang tidak dimasukkan dalam model penelitian ini.

Tabel 4. 25 Regresi

Tayangan Iklan *Vaseline Firming* dan Loyalitas Konsumen

Model	R	R Square	Adjusted R Square	Std. Error of the Estimate
1	.248 ^a	.062	.049	1.474

a. Predictors: (Constant), LOYALITAS KONSUMEN Y2

Berdasarkan tabel diatas, diperoleh informasi bahwa R adalah 0,248 maka R^2 adalah 0,062. Hal ini berarti bahwa pengaruh yang diberikan oleh tayangan iklan terhadap variabel citra merek (Y_1) adalah positif. Jika penilaian responden terhadap tayangan iklan (X) lebih baik maka menyebabkan loyalitas konsumen (Y_2) juga akan lebih baik hasil tersebut dimasukkan kedalam rumus: tayangan iklan – $R^2 \times$ maka tayangan iklan 0,062%. Perhitungan dengan menggunakan program SPSS diperoleh besarnya koefisien determinasi (R^2 /R Square). Hal tersebut menjelaskan bahwa tayangan iklan *vaseline firming* berpengaruh terhadap citra merek sebesar 15,4% sedangkan sisanya dipengaruhi oleh variabel lain yang tidak dimasukkan dalam model penelitian ini.

3. Signifikasi Efek Tayangan Iklan Vaseline Firming Terhadap Citra Merek dan Loyalitas Konsumen

Untuk mengetahui variable Tayangan Iklan *Vaseline Firming* dapat mempengaruhi variabel Citra Merek dan Loyalitas Konsumen, untuk itu digunakan uji t. Dalam uji t dikemukakan hipotesis sebagai berikut:

Ha: Terdapat pengaruh yang terjadi antara tayangan iklan *vaseline firming* terhadap Citra Merek dan Loyalitas Konsumen .

Ho: Tidak ada pengaruh yang terjadi antara tayangan iklan *vaseline firming* terhadap Citra Merek dan Loyalitas Konsumen.

Untuk menguji hipotesis tersebut, apakah Ho diterima atau ditolak maka dilakukan uji t dengan derajat bebas. Untuk menentukan df (*degree of freedom*) maka digunakan rumus:

$$df = n - k$$

$$df = 77 - 2$$

$$df = 75$$

Keterangan:

n: Jumlah Sampel

k: Jumlah Variabel

tolak ukur penerimaan atau penolakan Ho adalah sebagai berikut:

1. Ho diterima jika t hitung lebih kecil dari t tabel
2. Ho ditolak jika t hitung lebih besar dari t tabel (Ha diterima).

Tabel 4.26 Hasil Uji T
Tayangan Iklan *Vaseline Firming* dan Citra Merek

Coefficients^a

Model		Unstandardized Coefficients		Standardized Coefficients	t	Sig.
		B	Std. Error	Beta		
1	(Constant)	15.310	1.299		11.790	.000
	citra merek Y1	.248	.067	.393	3.700	.000

a. Dependent Variable: tayangan iklan X

Dari hasil pengolahan data tabel diatas yang merupakan *output* dari pengolahan model regresi dapat disimpulkan sebagai berikut:

Nilai konstan menunjukkan nilai positif sebesar 15.310, menunjukan pengaruh positif variabel independen (X). Bila variabel independen nilai atau berpengaruh satu sama lainnya, maka variabel dependen (Y_1 , Y_2) akan naik atau terpenuhi. Berdasarkan analisis data uji t, diketahui t hitung menonton tayangan iklan *vaseline firming* (3,700) > dari t tabel (1,992) atau sig. (0,000) < alpha (0,05) adalah signifikan pada taraf signifikansi 5% dengan demikian H_0 ditolak dan H_a diterima. Berdasarkan hasil uji statistik ini menunjukkan bahwa faktor menonton tayangan iklan *vaseline firming* berhubungan secara signifikan terhadap citra merek.

Tabel 4. 27 Hasil Uji T
Tayangan Iklan *Vaseline Firming* dan Loyalitas Konsumen
Coefficients^a

Model	Unstandardized Coefficients		Standardized Coefficients	t	Sig.
	B	Std. Error	Beta		
1 (Constant)	16.514	1.615		10.226	.000
LOYALITAS KONSUMEN Y2	.180	.081	.248	2.219	.030

- a. Dependent Variable:
TAYANGAN IKLAN X

Dari hasil pengolahan data tabel diatas yang merupakan *output* dari pengolahan model regresi dapat disimpulkan sebagai berikut:

Nilai konstan menunjukkan nilai positif sebesar 16.514, menunjukkan pengaruh positif variabel independen (X). Bila variabel independen nilai atau berpengaruh satu sama lainnya, maka variabel dependen (Y_1 , Y_2) akan naik atau terpenuhi. Berdasarkan analisis data uji t, diketahui t hitung menonton tayangan iklan *vaseline firming* (2,219) > dari t tabel (1,992) atau sig. (0,000) < alpha (0,05) adalah signifikan pada taraf signifikansi 5% dengan demikian H_0 ditolak dan H_a diterima. Berdasarkan hasil uji statistik ini menunjukkan bahwa faktor menonton tayangan iklan *vaseline firming* berhubungan secara signifikan terhadap loyalitas konsumen.

$$r_{xy} = \frac{n \Sigma xy - \Sigma x \Sigma y}{\{n \Sigma x^2 - (\Sigma x)^2\} \{n \Sigma y^2 - (\Sigma y)^2\}}$$

Dimana :

r = Koefisien korelasi Pearson Product moment

N = Jumlah individu dalam sampel

X = Angka mentah untuk variabel x

Y = Angka mentah untuk variabel y

F. Pembahasan

Menonton televisi merupakan sebuah hal yang tak bisa dihindari saat ini, seiring perkembangan zaman dan waktu yang kian hari makin menunjukkan kecanggihan teknologi, masyarakat tak bisa menghindar dari menonton televisi yang sekarang sudah sangat banyak digunakan oleh masyarakat. Begitu pula pandangan masyarakat akan muncul ketika ia melihat ada sesuatu yang baru dan banyak disukai orang dari tayangan televisi.

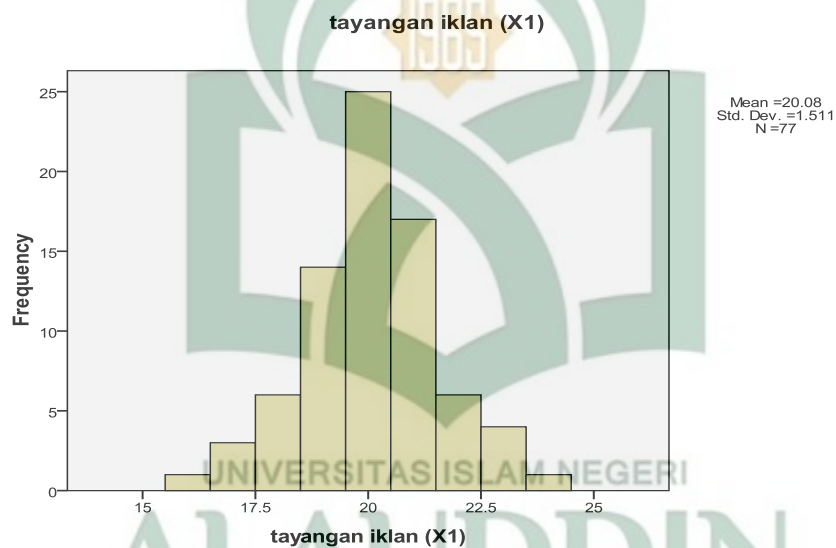
Berdasarkan hasil analisis menunjukkan bahwa variabel tayangan iklan, daya tarik iklan dan frekuensi penayangan iklan pengaruh secara simultan atau bersama-sama terhadap citra merek dan loyalitas konsumen. Berdasarkan analisis regresi dan uji t dapat diketahui bahwa tayangan iklan *vaseline firming* berpengaruh positif dan signifikan terhadap citra merek dan loyalitas konsumen. Hal ini berarti kualitas tayangan iklan *vaseline firming* yang baik seperti penggunaan bahasa yang mudah dimengerti, naskah iklan yang menarik, tagline yang mudah diingat serta pesan yang informatif akan meningkatkan citra merek suatu iklan.

Berdasarkan analisis menunjukkan bahwa variabel daya tarik iklan mempunyai pengaruh positif dan signifikan terhadap citra merek dan loyalitas konsumen. Hal ini berarti daya tarik iklan yang tinggi akan meningkatkan citra merek yang baik dalam masyarakat, daya tarik yang ditampilkan dalam suatu tayangan iklan akan menarik pemirsa untuk selalu melihat tayangan iklan tersebut dan akan selalu mengingatnya. Daya tarik tayangan iklan seperti ide cerita, tempat, musik, tampilan visual tayangan iklan, penggunaan peran pendukung yang sesuai dan menarik akan membuat khalayak ingin mengikuti trend seperti yang dipakai, sehingga mendorong pemirsa untuk melakukan pembelian produk. Hal ini dapat menjelaskan bahwa tayangan iklan yang ditampilkan efektif dalam meningkatkan citra merek dan loyalitas konsumen.

Berdasarkan hasil analisis regresi dan uji t dapat diketahui bahwa frekuensi tayangan iklan secara parsial sangat berpengaruh signifikan terhadap citra merek dan loyalitas konsumen. Hal ini berarti frekuensi tayangan iklan *vaseline firming* yang meliputi indikator intensitas tayangan iklan, waktu penayangan iklan, dan stasiun televisi tayangan iklan dinilai sangat efektif dalam meningkatkan citra merek dan loyalitas konsumen.

1. *Gambaran Tayangan Iklan Vaseline Firming, Citra Merek dan Loyalitas Konsumen*

Hasil penelitian menunjukkan bahwa rata-rata reaksi mahasiswa fakultas Dakwah dan Komunikasi menunjukkan reaksi positif. Mereka beranggapan bahwa merek atau produk dari tayangan iklan *vaseline firming* penting bagi mahasiswa untuk dapat mengetahui kualitas serta keunggulan dari suatu produk. Adapun pandangan mahasiswa Fakultas Dakwah dan Komunikasi mengenai isi tayangan iklan *vaseline firming* berbeda-beda, dimana pandangan tersebut diukur dengan melihat frekuensi tertinggi dari jawaban responden.



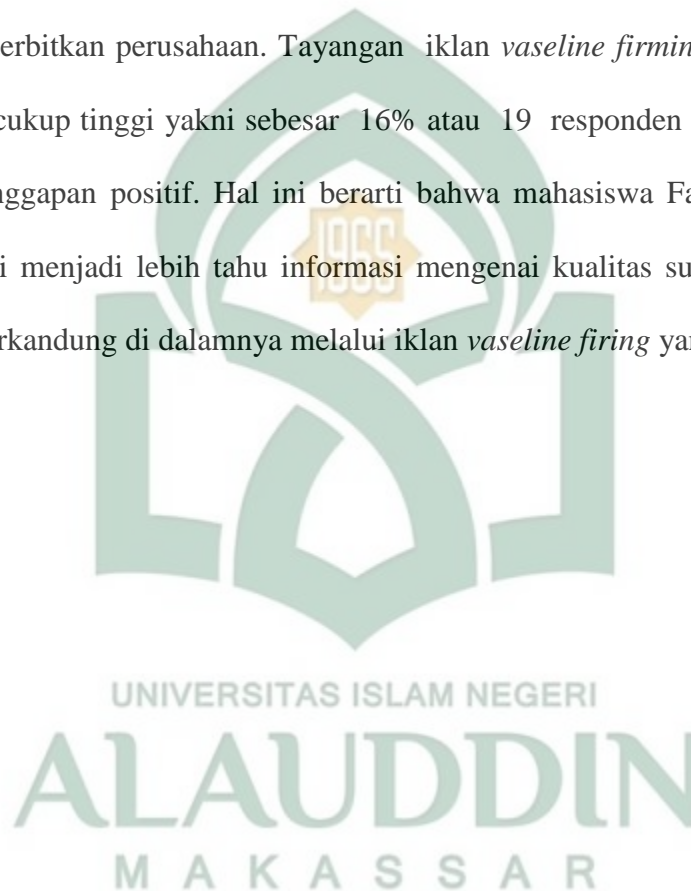
Gambar 4.1 Tayangan Iklan

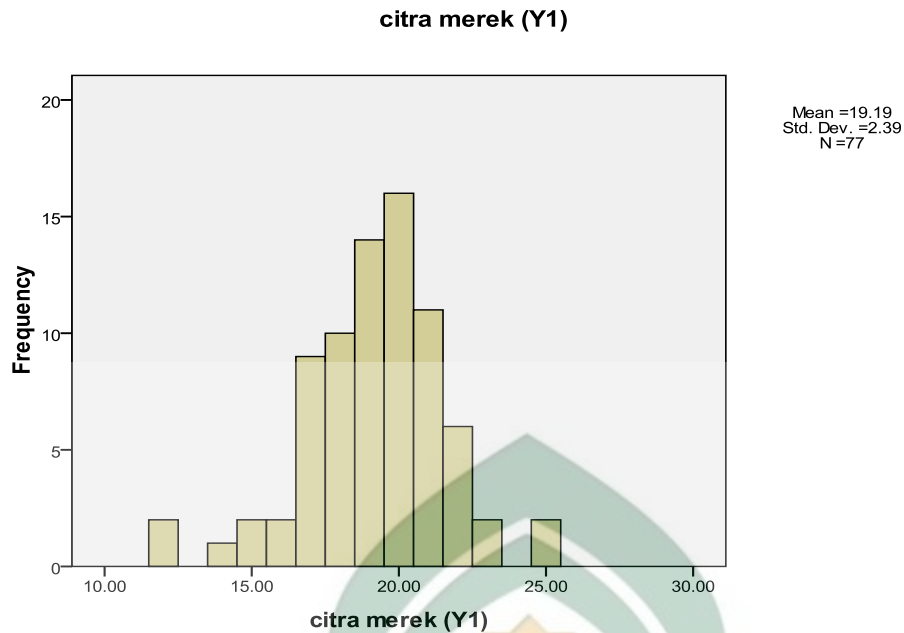
Pada frekuensi gambaran tayangan iklan *vaseline firming* ditunjukkan bahwa mahasiswa paling banyak beranggapan bahwa tayangan iklan *vaseline firming* adalah tayangan yang dikemas secara menarik dan memberikan informasi terhadap suatu produk yang bersangkutan yakni dengan frekuensi 25% atau sebanyak 20 responden atau mahasiswa memberikan reaksi positif. Frekuensi terendah menurut pandangan mahasiswa bahwa informasi tayangan iklan *vaseline firming* adalah ditayangkan secara berulang kali dengan frekuensi 2% atau 24 responden atau mahasiswa. Frekuensi yang cukup tinggi juga menunjukkan bahwa mahasiswa fakultas dakwah dan komunikasi beranggapan bahwa tayangan iklan *vaseline firming* adalah tayangan yang memberikan informasi mengenai kualitas suatu produk yang sedang ditayangkan oleh perusahaan dan dapat dipercaya dengan frekuensi 18% memberikan reaksi positif atau 21 responden atau mahasiswa memberikan tanggapan positif.

Hal ini menunjukkan bahwa responden pada Fakultas Dakwah dan Komunikasi sering menonton tayangan iklan *vaseline firming* karena mengetahui isi tayangan iklan *vaseline firming*. Jika dicermati dengan melihat frekuensi tertinggi responden atau mahasiswa beranggapan bahwa tayangan iklan *vaseline firming* adalah tayangan informasi yang memberitahukan suatu kualitas produk dan keunggulan suatu merek kepada konsumen. Dan produk tersebut dikemas secara menarik dan menghibur serta berkualitas.

2. Hubungan Antara Tayangan Iklan dan Citra Merek Terhadap Mahasiswa FDK UIN Alauddin Makassar

Berdasarkan hasil penelitian dari 77 responden sebagian besar menonton tayangan iklan *vaseline firming* menunjukkan frekuensi yang cukup tinggi yakni sebesar 17% atau sebanyak 20 responden. Sementara itu tanggapan responden atau mahasiswa bahwa mereka lebih mengetahui informasi melalui citra merek dalam suatu produk yang di tayangkan atau diiklankan dan kualitas yang terbaru dari suatu produk yang diterbitkan perusahaan. Tayangan iklan *vaseline firming* menunjukkan frekuensi yang cukup tinggi yakni sebesar 16% atau 19 responden atau mahasiswa memberikan tanggapan positif. Hal ini berarti bahwa mahasiswa Fakultas Dakwah dan Komunikasi menjadi lebih tahu informasi mengenai kualitas suatu produk dan manfaat yang terkandung di dalamnya melalui iklan *vaseline firing* yang ditayangkan.





Gambar 4.2 Citra Merek

Sementara itu hasil penelitian menunjukkan bahwa mahasiswa senang menonton tayangan iklan karena informasinya mengenai suatu produk, menunjukkan frekuensi yang cukup tinggi yakni sebesar 0,396% atau sebanyak 77 responden. Serta kecocokan responden atau mahasiswa dalam segala aktivitas dari tayangan iklan *vaseline firming* dan hubungan dengan citra merek menunjukkan frekuensi yakni 0,242% atau 77 responden memberikan tanggapan positif. Kemudahan suatu produk dalam segala kondisi terbaru dari tayangan iklan *vaseline firming* dan reaksi responden positif.

Adapun pengetahuan terhadap manfaat produk *vaseline firming* menjadikan topik pembicaraan mengenai informasi dari tayangan iklan *vaseline firming* ditunjukkan dengan melihat frekuensi tertinggi yakni 87,0% atau sebanyak 67 responden menyatakan bahwa mereka merasakan manfaat dalam produk yang telah di tayangkan didalam iklan yang bersangkutan dari tayangan iklan *vaseline firming*. Sementara itu tayangan iklan ditelevisi memberikan informasi tentang pentingnya perawatan kulit tubuh bagi wanita atau responden menunjukkan frekuensi tertinggi yakni 67,5% atau sebanyak 52 responden merasakan manfaat pentingnya informasi bagi perawatan bagi wanita khususnya bagi kulit tubuh.

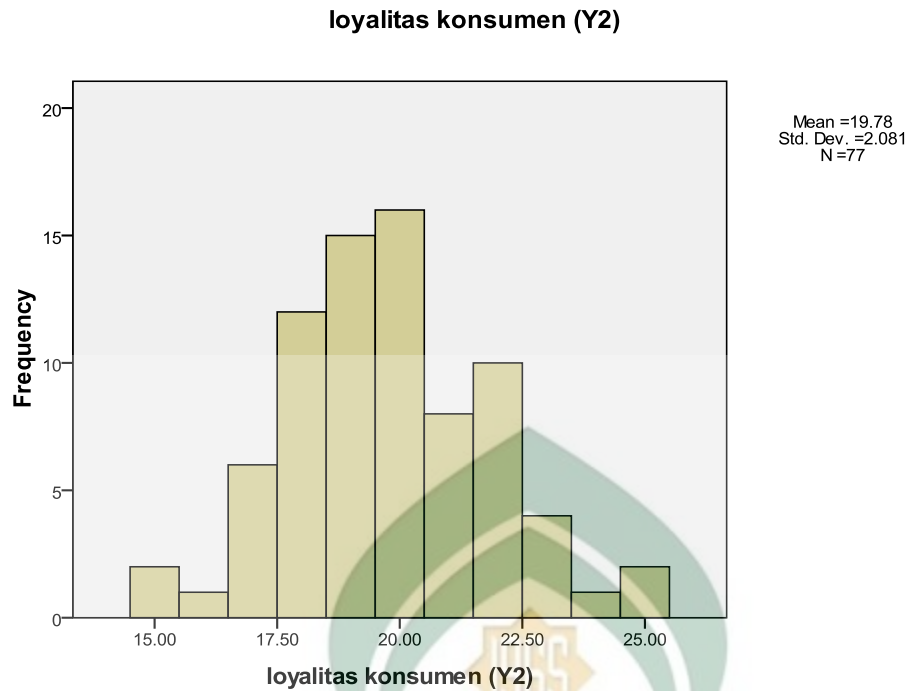
Dapat disimpulkan bahwa dalam pandangan responden terhadap citra merek, hasil menunjukkan bahwa responden, mereka menjadi lebih mengetahui informasi tentang pentingnya informasi mengenai produk yang akan dibelinya dari tayangan iklan *vaseline firming* menunjukkan frekuensi yang cukup tinggi yakni sebesar 64,9% atau 50 responden memberikan tanggapan positif. Ini berarti tayangan iklan *vaseline firming* selalu menghadirkan informasi yang terbaru yang membuat mahasiswa Fakultas Dakwah dan Komunikasi tertarik menonton tayangan iklan.

Sementara itu kegunaan produk mudah dimengerti dari tayangan iklan *vaseline firming* tersebut. Kecenderungan responden membicarakan kemudahan dalam suatu tayangan iklan *vaseline firming* yang dijadikan sebagai produk kecantikan yang akan menimbulkan citran merek pada suatu produk ini dapat dilihat dari tanggapan positif responden dalam memperbincangkan isi tayangan iklan *vaseline firming* tersebut bersama teman dan keluarga lebih tinggi dengan persentase 61,0% atau 47 responden.

3. Pengaruh Citra Merek *Vaseline Firming* Terhadap Loyalitas Konsumen pada Mahasiswa FDK UIN Alauddin Makassar

Loyalitas konsumen adalah kesetiaan konsumen atau komitmen yang dipegang kuat untuk membeli lagi atau berlangganan lagi produk atau jasa tertentu dimasa depan meskipun ada pengaruh situasi dan usaha pemasaran yang berpotensi menyebabkan peralihan perilaku. Loyalitas konsumen terhadap suatu produk berhubungan dengan sikap positif yang dimiliki konsumen tersebut terhadap produk dengan melakukan pembelian ulang secara konsisten.

Penelitian ini bermaksud untuk menganalisis pengaruh citra merek *vaseline firming* terhadap loyalitas konsumen pada mahasiswa FDK UIN Alauddin Makassar. Yang mana di indikasikan citra merek dapat menjadi salah satu faktor yang dapat mempengaruhi loyalitas konsumen *vaseline firming*. Citra merek merupakan representasi dari keseluruhan persepsi terhadap merek dan dibentuk dari informasi dan pengalaman masa lalu terhadap merek itu. Konsumen yang memiliki citra yang positif terhadap suatu merek, akan lebih memungkinkan untuk melakukan pembelian.



Gambar 1.3 Loyalitas Konsumen

Pada hasil uji hipotesis menunjukkan bahwa terdapat pengaruh tayangan iklan *vaseline firming* terhadap citra merek dan loyalitas konsumen yakni analisis data uji t, diketahui t hitung menonton tayangan iklan *vaseline firming* (3,700) > dari t tabel (1,992) atau sig. (0,000) < alpha (0,05) adalah signifikan pada taraf signifikansi 5% dengan demikian Ho ditolak dan Ha diterima.

Berdasarkan analisis data uji t, diketahui t hitung menonton tayangan iklan *vaseline firming* (2,219) > dari t tabel (1,992) atau sig. (0,000) < alpha (0,05) adalah signifikan pada taraf signifikansi 5% dengan demikian Ho ditolak dan Ha diterima. Berdasarkan hasil uji statistik ini menunjukkan bahwa faktor menonton tayangan iklan *vaseline firming* berhubungan secara signifikan terhadap loyalitas konsumen.

Pengaruh tersebut diartikan bahwa citra merek merupakan salah satu faktor yang cukup mempengaruhinya loyalitas konsumen, dengan citra merek yang baik maka orang akan lebih percaya pada citra merek *vaseline firming* sehingga banyak orang memilihnya. Konsumen pasti akan mengambil keputusan untuk membeli dengan berbagai pertimbangan yang ada. Dalam hal ini citra merek *vaseline firming* dimasyarakat tergolong positif sehingga banyak orang suka dan memilih *vaseline firming*. Banyak orang juga menilai *vaseline firming* mempunyai harga jual yang cukup terjangkau, dengan demikian loyalitas konsumen yang dimiliki oleh pembeli tersalurkan sehingga banyak konsumen yang memilih *vaseline firming*, salah satunya mahasiswa Fakultas Dakwah dan Komunikasi UIN Alauddin Makassar.

Mahasiswa FDK UIN memilih *vaseline firming* dikarenakan berbagai pertimbangan seperti, kualitas produk yang bagus, model yang menarik, kemasan yang menarik dan konsumen merasa puas dalam pemakaiannya. Citra merek *vaseline firming* yang bagus tersebut maka dapat meningkatkan loyalitas konsumen.

Seperti yang telah diuraikan terdapat juga uji t yang dimasukkan untuk mengetahui signifikansi tayangan iklan dan citra merek terhadap loyalitas konsumen. Dari hasil analisis data, diperoleh nilai t hitung sebesar 3,700 dengan signifikansi sebesar 0,000 dan t tabelnya 1,992 dengan tingkat signifikansi yang ditentukan 0,05 atau 5%. Berdasarkan analisis tersebut maka dapat disimpulkan bahwa tayangan iklan memiliki pengaruh terhadap citra merek berpengaruh positif dan signifikan terhadap loyalitas konsumen *vaseline firming*, karena nilai t hitung lebih besar dari nilai t tabel ($3,700 > 1,992$) dan nilai signifikansi lebih kecil dari yang ditentukan ($0,000 < 0,05$).

Berkaitan dengan teori Agenda Setting ketika media menganggap isu atau topik tersebut penting, maka khalayak juga menganggapnya penting. Inilah yang harus diperhatikan, ternyata mahasiswa Fakultas Dakwah dan Komunikasi UIN Alauddin Makassar ketika menonton tayangan iklan *vaseline firming* karena menganggap tayangan tersebut dikemas secara menarik serta memberikan informasi atau wawasan baru, aktual dan tayang secara berulang-ulang kali, maka mahasiswa pun terpengaruh oleh apa yang ditampilkan media massa dalam hal ini televisi.

Teori ini mengatakan bahwa ada pengaruh penilaian dan informasi yang diberikan oleh media pada suatu persoalan dengan perhatian yang diberikan oleh khalayak. Berarti setiap informasi iklan *vaseline firming* yang ditampilkan oleh media dengan perhatian yang diberikan oleh mahasiswa itulah yang sebenarnya menjadi *point* penting dalam keberhasilan media massa. Relevansi dari teori ini tentunya membuktikan bahwa media massa sangat berpengaruh dalam membentuk kognitif, efektif dan behavioral seseorang dalam menerima apa yang disampaikan oleh media.²

Hampir semua mahasiswa Fakultas Dakwah dan Komunikasi UIN Alauddin Makassar mereka mengikuti arus teknologi informasi. Pengaruh media yakni dengan tayangan iklan *vaseline firming*, mahasiswa menghabiskan waktunya untuk membahas Informasi yang disampaikan lebih didominasi seputar manfaat dari produk dan harga suatu produk. *Vaseline firming* dapat dikatakan sebuah informasi tentang kecantikan wanita Asia karena bersifat informatif walaupun informasinya mengenai kecantikan kulit tubuh wanita. Berita merupakan laporan atau informasi dari kejadian

² Elvinaro et al. *Komunikasi Massa: Suatu Pengantar* (Bandung: Simbiosis Rekatama Media, 2007) h. 52

penting yang terjadi di masyarakat sehingga menarik perhatian umum serta memiliki dampak atau pengaruh bagi kehidupan.

Vaseline firming dapat dikatakan berita karena bersifat informatif walaupun informasinya mengenai perawatan kulit tubuh bagi wanita. Berita merupakan laporan atau informasi dari kejadian penting yang terjadi di masyarakat sehingga menarik perhatian umum serta memiliki dampak atau pengaruh bagi kehidupan.

Sejalan dengan hal tersebut Allah swt memerintahkan agar benar-benar meneliti berita yang dibawa oleh orang lain. Sebagaimana firman Allah swt dalam



Q.S. Al- Hujurat/49: 6.

يَأْتِيهَا الَّذِينَ ءَامَنُوا إِن جَاءَكُمْ فَاسِقٌ بِنَبَأٍ فَتَبَيَّنُوا أَن تُصِيبُوا قَوْمًا بِجَهَالَةٍ فَتُصْحَبُوا

عَلَىٰ مَا فَعَلْتُمْ نَادِمِينَ ﴿٦﴾

Terjemahnya:

Hai orang-orang yang beriman, jika datang kepadamu orang fasik membawa suatu berita, maka periksalah dengan teliti agar kamu tidak menimpakan suatu musibah kepada suatu kaum tanpa mengetahui keadaannya yang menyebabkan kamu menyesal atas perbuatanmu itu.³

Ayat diatas merupakan salah satu dasar yang ditetapkan agama dalam kehidupan sosial sekaligus ia merupakan tuntunan yang sangat logis bagi penerimaan dan pengalaman suatu berita. Kehidupan manusia dan interaksinya haruslah didasarkan hal-hal yang diketahui dan jelas.⁴ Penjelasan ayat, Allah swt \menganjurkan kepada manusia agar berhati-hati dalam menerima berita dan informasi, khususnya informasi kecantikan yang diiklankan *vaseline firming* ditelevisi.

UNIVERSITAS ISLAM NEGERI
ALAUDDIN
MAKASSAR

³ Departemen Agama R.I. *Al – Qur'an dan Terjemahannya* (Semarang. Toha Putra, 2007) h. 847.

⁴ M. Quraish Shihab, *Tafsir Al-Misbah*. (Jakarta : Lentera Hati, 2002), h. 238.

Dengan adanya ayat yang telah dijelaskan diatas maka terkait pula dengan hadis yang mendukung ayat tersebut. Hadis tentang berhias atau merias tubuh bagi wanita muslimah.

Berhias, satu kata ini biasanya amatlah identik dengan wanita. Bagaimana tidak, wanita identik dengan kata cantik. Guna mendapatkan predikat cantik inilah, seorang wanita pun berhias. Namun tahukah engkau wahai saudaraku muslimah, bahwa islam telah mengajarkan pada kita bagi mana cara berhias yang syar'i bagi seorang wanita? Sengguh islam adalah agama yang sempurna. Islam tidak sepenuhnya melarang seorang wanita tuk berhias, justru ia mengajarkan cara berhias yang baik tanpa harus merugikan, apalagi merendahkan martabat wanita itu sendiri.

Allah ta'ala berfirman yakni:

يَا بَنِي آدَمَ خُذُوا زِينَتَكُمْ عِنْدَ كُلِّ مَسْجِدٍ وَكُلُوا
وَاشْرَبُوا وَلَا تُسْرِفُوا إِنَّهُ لَا يُحِبُّ الْمُسْرِفِينَ

“ Hai anak Adam, pakailah pakaianmu yang indah setiap (memasuki) masjid. Makan dan minumlah, tapi janganlah berlebihan-lebihan. Sesungguhnya Allah tidak menyukai orang-orang yang berlebih-lebihan”. (QS. Al-A'raaf, 7: 31)

Dari ayat diatas, tanpaklah bahwa kebolehan untuk berhias ada pada laki-laki dan wanita. Namun ketahuilah saudaraku, ada sisi perbedaan pada hukum sesuatu yang digunakan untuk berhias dan keadaan berhias antara kedua kaum tersebut. Dalam bahasan ini, kita hanya mendiskusikan tentang kaidah berhias bagi wanita.

Adapun larangan *tabarruj* yakni:

Adalah kaidah pertama yang harus diperhatikan bagi wanita yang hendak berhias adalah hendaknya ia menghindari perbuatan *tabarruj* (menyimpang dan menampakan diri sehingga terlihat pandangan mata). Maknanya adalah berlebihan dalam menampakkan perhiasan dan kecantikan, seperti: kepala, wajah, leher, dada, lengan, betis, dan anggota tubuh lainnya, atau menampakan perhiasan tambahan.

Hasil penelitian menunjukkan ada pengaruh yang signifikan terhadap citra merek dan loyalitas konsumen, semakin tinggi frekuensi menonton atau pemahaman mahasiswa mengenai isi tayangan iklan *vaseline firming* yang ditonton maka semakin tinggi pula informasi yang di dapatkannya.



BAB V

PENUTUP

A. Kesimpulan

Dari hasil Analisis dan pembahasan penulis menarik kesimpulan sebagai berikut:

1. Gambaran Tayangan Iklan *Vaseline Firming* Citra Merek dan Loyalitas Konsumen terhadap mahasiswa Fakultas Dakwah dan Komunikasi UIN Alauddin Makassar, jika dicermati dengan melihat frekuensi tertinggi dilihat dari diagram gambar yang bersangkutan, mahasiswa beranggapan bahwa tayangan iklan *vaseline firming* adalah tayangan informasi atau pesan dalam iklan yang disampaikan secara menarik dan memberikan informasi tentang pentingnya perawatan kecantikan bagi wanita.
2. Hubungan Antara Tayangan Iklan dan Citra Merek Terhadap Mahasiswa FDK jika dicermati berdasarkan hasil penelitian dari 77 responden sebagian besar menonton tayangan iklan *vaseline firming* menunjukkan frekuensi yang cukup tinggi yakni sebesar 17% atau sebanyak 20 responden. Sementara itu respon responden atau mahasiswa bahwa mereka lebih mengetahui informasi melalui citra merek dalam suatu produk yang ditayangkan atau diiklankan dan kualitas yang terbaru dari suatu produk yang di terbitkan perusahaan.

3. Pada hasil uji hipotesis menunjukkan bahwa terdapat pengaruh tayangan iklan *vaseline firming* terhadap citra merek dan loyalitas konsumen yakni analisis data uji t, diketahui t hitung menonton tayangan iklan *vaseline firming* (3,700) > dari t tabel (1,992) atau sig. (0,000) < alpha (0,05) adalah signifikan pada taraf signifikansi 5% dengan demikian Ho ditolak dan Ha diterima.

Berdasarkan analisis data uji t, diketahui t hitung menonton tayangan iklan *vaseline firming* (2,219) > dari t tabel (1,992) atau sig. (0,000) < alpha (0,05) adalah signifikan pada taraf signifikansi 5% dengan demikian Ho ditolak dan Ha diterima. Berdasarkan hasil uji statistik ini menunjukkan bahwa faktor menonton tayangan iklan *vaseline firming* berhubungan secara signifikan terhadap loyalitas konsumen.

B. Implikasi Penelitian

Berdasarkan hasil penelitian dan pengamatan yang telah penulis peroleh selama melakukan penelitian pada Fakultas Dakwah dan Komunikasi UIN Alauddin Makassar, adapun implikasi penelitian sebagai berikut:

1. Citra merek berpengaruh pada loyalitas konsumen, dengan demikian hal tersebut dapat digunakan oleh beberapa perubahan produk *vaseline firming* untuk tetap menjaga bahkan meningkatkan citra merek *vaseline firming* di masyarakat agar hal tersebut mampu meningkatkan loyalitas konsumen *vaseline firming* kedepannya.

2. Penelitian ini belum dapat mengungkapkan secara keseluruhan faktor-faktor yang dapat mempengaruhi mahasiswa Fakultas Dakwah dan Komunikasi, penelitian ini hanya dapat menemukan 15,4% dari faktor-faktor yang mempengaruhi mahasiswa Fakultas Dakwah dan Komunikasi.
3. Terbatasnya variabel yang diteliti yaitu hanya pada tayangan iklan terhadap citra merek dan loyalitas konsumen *vaseline firming*. Terbatasnya waktu, penelitian tidak mengontrol kondisi fisik dan psikis terlebih dahulu pada responden dalam keadaan fisik yang baik atau tidak saat mengisi angket.



DAFTAR PUSTAKA

- A. Nasir Sahilun. *Pemikiran Kalam (Teologi Islam)*. Jakarta: Kharisma Putra Utama Offset. 2010
- Bungin Burhan. *Sosiologi Komunikasi*. Jakarta : Kencana Prenada Media Grup. 2006.
- Bungin Burhan. *Konstruksi Sosial Media Massa: Kekuatan Pengaruh Media Massa, Iklan Televisi, dan keputusan konsumen*. Jakarta: Kencana. Ed 1. Cet2, 2001
- Badjuri Adi. *Jurnalistik Televisi*. Yogyakarta: Graha Ilmu. 2010
- *Manajemen pemasaran*, Edisi ketuju. Penerbit: PT. Prenhallindo. Jakarta. 2002
- Carla Johnson dan Monlee lee, *Principles of Advertising: A Global Perspective*, terj. Haris Munandar dan Dudy Priatna, *Prinsip-prinsip Pokok Periklanan dalam Pespektif Global*.
- Departemen Agama RI. *Al-Qur'an dan terjemahan*. Semarang: Toha Putra. 2000
- Djajakusumah Tams. *Periklanan*. Bandung: Armico. 1982, dalam Jurnal Hukum (Juitheid), (Jakarta: Fakultas Hukum Universitas Djuanda, 2003)
- Durianto, Darmadi, Sugiarto dan Toni Situnjak. *Strategi Menaklukan Pasar melalui Riset Ekuitas dan Prilaku Merek*. Jakarta: PT. Gramedia. 2003
- Elvinaro Ardianto. *Komunikasi Massa*. Bandung: Erlangga. 2007
- Elvinaro et al. *Komunikasi Massa: suatu pengantar*. Bandung: Simbiosa Rekatma Meda. 2007
- Griffin, Jill. *Customer Loyalty*. Edisi Revisi dan Terbaru. Jakarta: Erlangga. 2003
- Hafied Cangara, *Pengantar Ilmu Komunikasi*. Jakarta : Rajawali Pers. 2001
- Idrus, Muhammad. *Metode Penelitian Ilmu Sosial (Pendekatan Kualitatif dan Kuantitatif)*, Edisi kedua. Jakarta: Erlangga, 2009.
- Juwandi, Hendy Irawan. *kepuasan pelayanan jasa*. Jakarta: Erlangga. 2004
- Kotler. *American Marketing Association(AMA)*. Jakarta: Erlangga. 2002
- Kotler. *American Marketing Association(AMA)*. Jakarta: Erlangga. 2002

- Kotler Philip dan Kevin Lane Keller, *Manajemen Pemasaran*, Jakarta: Erlangga. 2009
- Kriyantono, Rachmat. *Teknik Praktis Riset: Disertai Contoh Praktis Riset Media Public Relations Advertising Komunikasi Organisasi, Komunikasi Pemasaran*. Jakarta: kencana, 2009
- Liliweri. *Sejarah singkat periklanan dan peran komunikasi massa*. Bandung: Citra Aditya Bakti. 1992
- Lupiyoadi, Rambat dan Hamdani, A. *Manajemen pemasaran jasa*. Jakarta: Salemba Empat. 2001
- Manajemen Vaseline Firming. Manajemen Kebutuhan Wanita*. Jakarta: Gramedia Pustaka Umum. 2004
- McQuail, D. *Teori Komunikasi Massa: suatu pengantar*. Jakarta: Erlangga. 1994
- McQuil Dennis. *Teori Komunikasi Massa Suatu Pengantar*, Terj. Agus Dharma dan Aminuddin Ram. Jakarta : Erlangga. 2001
- Moriss. *Periklanan promosi dan aspek tambahan komunikasi pemasaran*. Jakarta: Erlangga. 2003
- Ps. Djarwanto. *Statistik Nonparametrik*. Yogyakarta: BPFE. 1991
- Rakmat, Jalaluddin. *Efek Psikologi Komunikasi massa*. Bandung: Remaja Rosdakarya. 2005
- Simp, Terence A. *Periklanan Promosi*. Jakarta: Erlangga. 2003
- Sudjana. *Teknik Analisis Data*. Bandung: rajawali pres. 1997
- Suliyanto. *Metode Riset Bisnis*. Yogyakarta: ANDI. 2006
- Suhandang. *Komunikasi Massa (Periklanan)*. Bandung: Remaja Rosdakarya. 2005
- Suhandang kustadi. *periklanan: Manajemen pemasaran*. Bandung: Nuansa. 2010
- Sugyono, *Metode Penelitian Kuantitatif, Kualitatif*. Bandung: ALFABEA, CV, 2004
- Swastha Basu. *Komunikasi massa (Manfaat dan fungsi media massa)*. Yogyakarta: Mizan. 2002
- William L. Rivers, et al. *Media Massa & Masyarakat Modern*. Jakarta: Kecana. 2003

Website:

<https://www.google.co.id/iklanproduk>

<https://puslit.petra.co.id/.puslit/journals/>.

[http://www. Jurnal. Unair.ac.id/ filerPDF/2016/01/10/Strategi/ Perluasan/ Merek/ dan/ Loyalitas/ Konsumen. Pdf.](http://www.Jurnal.Unair.ac.id/filerPDF/2016/01/10/Strategi/Perluasan/Merek/dan/Loyalitas/Konsumen.Pdf)





PEMERINTAH PROVINSI SULAWESI SELATAN
BADAN KOORDINASI PENANAMAN MODAL DAERAH
UNIT PELAKSANA TEKNIS - PELAYANAN PERIZINAN TERPADU
(UPT - P2T)

Nomor : 6936/S.01.P/P2T/05/2016
Lampiran :
Perihal : Izin Penelitian

Kepada Yth.
Rektor UIN Alauddin Makassar

di-
Tempat

Berdasarkan surat Dekan Fak. Dakwah dan Komunikasi UIN Alauddin Makassar Nomor : DU.I/TL.00/3006/2016 tanggal 30 Mei 2016 perihal tersebut diatas, mahasiswa/peneliti dibawah ini:

Nama : RUTINI
Nomor Pokok : 50700112025
Program Studi : Ilmu Komunikasi
Pekerjaan/Lembaga : Mahasiswa(S1)
Alamat : Jl. H. M. Yasin Limpo No. 36, Gowa

Bermaksud untuk melakukan penelitian di daerah/kantor saudara dalam rangka penyusunan Skripsi, dengan judul :

" EFEK TAYANGAN IKLAN (VASELINE FIRMING) TERHADAP CITRA MEREK DAN LOYALITAS KONSUMEN PADA MAHASISWA FAKULTAS DAKWAH DAN KOMUNIKASI ANGKATAN 2012 UIN ALAUDDIN MAKASSAR "

Yang akan dilaksanakan dari : Tgl. 01 s/d 30 Juni 2016

Sehubungan dengan hal tersebut diatas, pada prinsipnya kami *menyetujui* kegiatan dimaksud dengan ketentuan yang tertera di belakang surat izin penelitian.

Demikian Surat Keterangan ini diberikan agar dipergunakan sebagaimana mestinya.

Diterbitkan di Makassar
Pada tanggal : 31 Mei 2016

A.n. GUBERNUR SULAWESI SELATAN
KEPALA BADAN KOORDINASI PENANAMAN MODAL DAERAH
PROVINSI SULAWESI SELATAN
Selaku Administrator Pelayanan Perizinan Terpadu



A. M. YAMIN, SE., MS.
Pangkat : Pembina Utama Madya
Nip. 19610513 199002 1 002

Nomor : DU.I/TL.00/3006/2016
Sifat : Penting
Lamp : 1 (Satu) Rangkap
Hal : *Permohonan Izin Penelitian*

Samata-Gowa, 30 Mei 2016

Kepada
Yth. Bapak Gubernur Prov. Sulawesi-Selatan
Cq. Kepala UPT, P2T, BKPM, Prov. Sul-Sel
Di -`
Makassar

Assalamu Alaikum Wr. Wb

Dengan hormat disampaikan bahwa mahasiswa UIN Alauddin Makassar yang tersebut namanya dibawah ini :

Nama : Rutini
NIM : 50700112025
Tingkat/Semester : VIII (Delapan)
Fakultas/Jurusan : Dakwah & Komunikasi / Ilmu Komunikasi
Alamat : Bumi Samata Permai

Bermaksud melakukan penelitian dalam rangka menyusun skripsi yang berjudul "*Efek Tayangan Iklan (Vaseline Firming) Terhadap Citra Merek dan Loyalitas Konsumen pada Mahasiswa Fakultas Dakwah dan Komunikasi Angkatan 2012 UIN Alauddin Makassar*". sebagai salah satu syarat untuk memperoleh gelar Sarjana

Dosen pembimbing : 1. Dr. H. Kamaluddin Tajibu, M.Si
2. Rahmawati Haruna, SS., M.Si

Untuk maksud tersebut kami mengharapkan kiranya mahasiswa yang bersangkutan dapat diberikan izin untuk mengadakan penelitian *di Fakultas Dakwah dan Komunikasi Angkatan 2012 UIN Alauddin Makassar* sebagai salah satu syarat untuk memperoleh gelar Sarjana dari tanggal 30 Mei s/d 30 Juni 2016

Demikian, atas kerja samanya diucapkan terima kasih.

Wassalam

An. Dekan,
Wakil Dekan Bidang Akademik,



Dr. Misbahuddin, M.Ag
NIP. 19701208 200003 1 001

Tembusan

1) Rektor UIN Alauddin Makassar (sebagai) Laporan

Nomor : Un.6.1/PP.00.9/594A/2016

Samata-Gowa, 31 Mei 2016

Lamp. : -

Perihal : *Izin Penelitian*

Kepada Yth;
Dekan Fakultas Dakwah dan Komunikasi
UIN Alauddin Makassar
di-

Tempat

Assalamu Alaikum Wr. Wb

Berdasarkan surat Kepala Badan Koordinasi Penanaman Modal Daerah Unit Pelaksana Teknis-Pelayanan Perizinan Terpadu (UPT-P2T) Provinsi Sulawesi Selatan Nomor : 6936/S.01.P/P2T/05/2016 tanggal 31 Mei 2016 tentang Izin Penelitian menyusun skripsi, maka dengan hormat disampaikan bahwa yang tersebut namanya dibawah ini :

N a m a	: Rutini
Nomor Pokok	: 50700112025
Program Studi	: Ilmu Komunikasi
Pekerjaan	: Mahasiswa (S1)
Alamat	: Jl. H.M. Yasin Limpo No. 36 Samata, Gowa

Disetujui dan diberi izin dari tanggal 01 s/d 30 Juni 2016 untuk mengadakan penelitian pada Fakultas Dakwah dan Komunikasi UIN Alauddin Makassar, dengan judul skripsi "Efek Tayangan Iklan (Vaseline Firming) terhadap Citra Merek dan Loyalitas Konsumen pada Mahasiswa Fakultas Dakwah dan Komunikasi Angkatan 2012 UIN Alauddin Makassar". Sehubungan dengan maksud tersebut, maka dengan hormat mohon kesediaan Saudara kiranya berkenan memberi informasi dan data yang akurat selama penelitian berlangsung.

Demikian, atas perhatian dan kerjasamanya diucapkan terima kasih.

Wassalam
an Rektor
Wakil Rektor Bidang Akademik &
Pengembangan Lembaga,



Prof. Dr. Mardan, M. Ag.
NIP. 19591112 198903 1 001

Tembusan :

1. Rektor UIN Alauddin Makassar (sebagai laporan).
2. Kepala UPT-P2T Provinsi Sulawesi Selatan di Makassar
3. Mahasiswa yang bersangkutan
4. Arsip.



SURAT KETERANGAN

Nomor : DU.I/PP.00.9/ 219/1./2016

Dekan Fakultas Dakwah dan Komunikasi UIN Alauddin Makassar Menerangkan dengan sesungguhnya bahwa:

Nama : Rutini
NIM : 50700112025
Fakultas : Dakwah dan Komunikasi
Jurusan : Ilmu Komunikasi
Alamat : BTN Bumi Samata Permai Samata Gowa

Benar telah melakukan penelitian pada Fakultas Dakwah dan Komunikasi UIN Alauddin Makassar dari tanggal 01-30 Juni 2016 dengan judul skripsi "*Efek Tayangan Iklan (Vaseline Firming) terhadap Citra Merek dan Loyalitas Konsumen pada Mahasiswa Fakultas Dakwah dan Komunikasi Angkatan 2012 UIN Alauddin Makassar*".

Demikian Surat Keterangan ini diberikan kepada yang bersangkutan untuk dipergunakan sebagaimana mestinya.

Samata Gowa, 18 Juni 2016
Dekan,

Dr. H. Abd. Rasyid Masri, S.Ag., M.Pd., M.Si., M.M.
NIP. 19690827 199603 1 004

PERSETUJUAN PEMBIMBING

Pembimbing penulisan skripsi saudara Rutini NIM: 50700112025 mahasiswa jurusan Ilmu Komunikasi pada Fakultas Dakwah dan Komunikasi UIN Alauddin Makassar, setelah meneliti dan mengoreksi secara saksama skripsi yang berjudul “Efek Tayangan Iklan *Vaseline Firming* Terhadap Citra Merek dan Loyalitas Konsumen (studi pada mahasiswa fakultas dakwah angkatan 2012 UIN Alauddin Makassar)” memandang bahwa skripsi tersebut telah memenuhi syarat-syarat ilmiah dan dapat disetujui ke sidang Munaqasyah.


Demikian persetujuan ini diberikan untuk dipergunakan dan diproses lebih lanjut.

Makassar, 24 Agustus 2016

Pembimbing I

Pembimbing II


Dr. H. Kamaluddin Taiibu M.Si
NIP.19720912 200901 1 009


Rahmawati Haruna, SS., M.Si
NIP. 1978619 200901 2 001

Diketahui oleh:
Ketua Jurusan Ilmu Komunikasi


Ramsiah Tasruddin, S.Ag, M.Si
NIP : 19710225 200501 2 001

UNIVERSITAS ISLAM NEGERI
ALAUDDIN
M A K A S S A R

Lampiran 9. Uji Realibilitas, Validitas dan Uji t

Frequencies

Statistics

		tayangan iklan (X1)	citra merek (Y1)	loyalitas konsumen (Y2)
N	Valid	77	77	77
	Missing	0	0	0

Frequency Table

Tayangan Iklan (X1)

		Frequency	Percent	Valid Percent	Cumulative Percent
Valid	16	1	1.3	1.3	1.3
	17	3	3.9	3.9	5.2
	18	6	7.8	7.8	13.0
	19	14	18.2	18.2	31.2
	20	25	32.5	32.5	63.6
	21	17	22.1	22.1	85.7
	22	6	7.8	7.8	93.5
	23	4	5.2	5.2	98.7
	24	1	1.3	1.3	100.0
	Total	77	100.0	100.0	

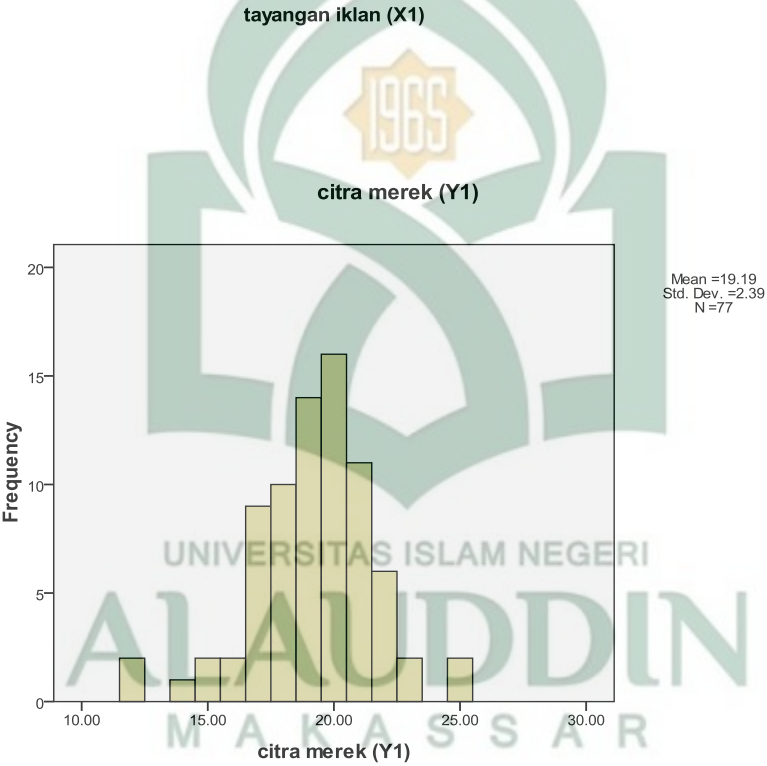
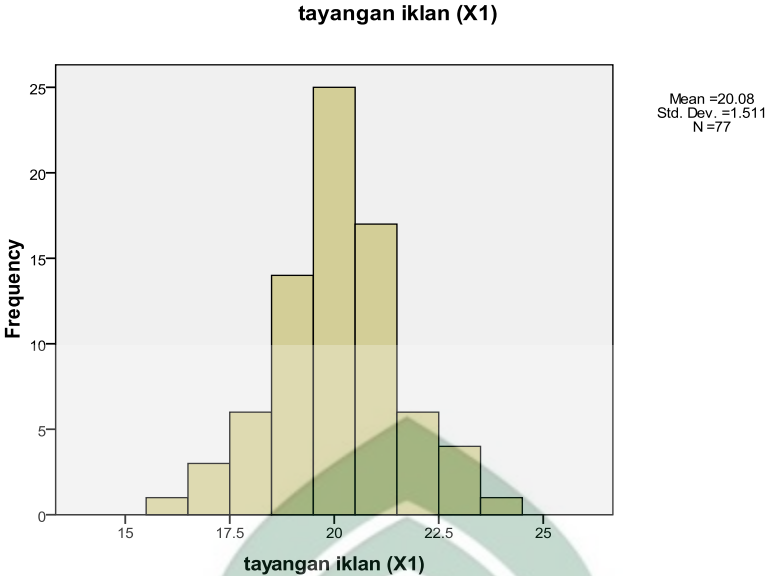
Citra Merek (Y1)

	Frequency	Percent	Valid Percent	Cumulative Percent
Valid 12.00	2	2.6	2.6	2.6
14.00	1	1.3	1.3	3.9
15.00	2	2.6	2.6	6.5
16.00	2	2.6	2.6	9.1
17.00	9	11.7	11.7	20.8
18.00	10	13.0	13.0	33.8
19.00	14	18.2	18.2	51.9
20.00	16	20.8	20.8	72.7
21.00	11	14.3	14.3	87.0
22.00	6	7.8	7.8	94.8
23.00	2	2.6	2.6	97.4
25.00	2	2.6	2.6	100.0
Total	77	100.0	100.0	

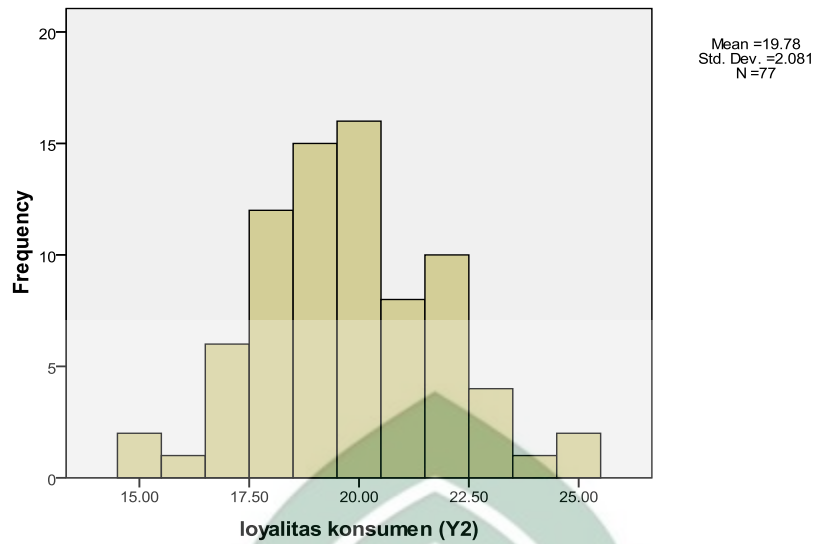
Loyalitas Konsumen (Y2)

		Frequency	Percent	Valid Percent	Cumulative Percent
Valid	15.00	2	2.6	2.6	2.6
	16.00	1	1.3	1.3	3.9
	17.00	6	7.8	7.8	11.7
	18.00	12	15.6	15.6	27.3
	19.00	15	19.5	19.5	46.8
	20.00	16	20.8	20.8	67.5
	21.00	8	10.4	10.4	77.9
	22.00	10	13.0	13.0	90.9
	23.00	4	5.2	5.2	96.1
	24.00	1	1.3	1.3	97.4
	25.00	2	2.6	2.6	100.0
	Total	77	100.0	100.0	

Histogram Diagram Tayangan Iklan, Citra Merek dan Loyalitas Konsumen



loyalitas konsumen (Y2)



Descriptive Statistics

	N	Minimu m	Maximu m	Mean	Std. Deviation
TAYANGAN IKLAN (X1)	77	16.00	24.00	20.0909	1.50597
CITRA MEREK (X2)	77	12.00	25.00	19.1818	2.39916
VARIABEL X	77	31.00	47.00	39.2727	3.29927
LOYALITAS KONSUMEN (Y)	77	15.00	25.00	19.7792	2.08139
Valid N (listwise)	77				

Correlations Tayangan Iklan, Citra Merak dan Loyalitas Konsumen

Correlations

	TAYANGAN IKLAN (X1)	CITRA MEREK (X2)
TAYANGAN IKLAN (X1)	1	.396**
Pearson Correlation		.000
Sig. (2-tailed)		
N	77	77
CITRA MEREK (X2)	.396**	1
Pearson Correlation	.000	
Sig. (2-tailed)		
N	77	77

** . Correlation is significant at the 0.01 level (2-tailed).

Correlations

	TAYANGAN IKLAN (X1)	LOYALITAS KONSUMEN (Y)
TAYANGAN IKLAN (X1)	1	.242*
Pearson Correlation		.034
Sig. (2-tailed)		
N	77	77
LOYALITAS KONSUMEN (Y)	.242*	1
Pearson Correlation	.034	
Sig. (2-tailed)		
N	77	77

*. Correlation is significant at the 0.05 level (2-tailed).

Reliability

Case Processing Summary

		N	%
Cases	Valid	77	100.0
	Excluded ^a	0	.0
	Total	77	100.0

a. Listwise deletion based on all variables in the procedure.

Reliability Statistics

Cronbach's Alpha	N of Items
.774	15

Regression X dan Y₁

Variables Entered/Removed^b

Model	Variables Entered	Variables Removed	Method
1	citra merek Y1 ^a	.	Enter

a. All requested variables entered.

b. Dependent Variable: tayangan ikaln X

Model Summary

Model	R	R Square	Adjusted R Square	Std. Error of the Estimate
1	.393 ^a	.154	.143	1.399

a. Predictors: (Constant), citra merek Y1

ANOVA^b

Model		Sum of Squares	df	Mean Square	F	Sig.
1	Regression	26.787	1	26.787	13.690	.000 ^a
	Residual	146.746	75	1.957		
	Total	173.532	76			

a. Predictors: (Constant), citra merek Y1

b. Dependent Variable: tayangan ikaIn X

Coefficients^a

Model		Unstandardized Coefficients		Standardized Coefficients	t	Sig.
		B	Std. Error	Beta		
1	(Constant)	15.310	1.299		11.790	.000
	citra merek Y1	.248	.067	.393	3.700	.000

a. Dependent Variable: tayangan ikaIn X

Regression X dan Y₂

Variables Entered/Removed^b

Model	Variables Entered	Variables Removed	Method
1	LOYALITAS KONSUMEN Y2 ^a	.	Enter

a. All requested variables entered.

b. Dependent Variable: TAYANGAN IKLAN

X

Model Summary

Model	R	R Square	Adjusted R Square	Std. Error of the Estimate
1	.248 ^a	.062	.049	1.474

a. Predictors: (Constant), LOYALITAS KONSUMEN Y2

ANOVA^b

Model		Sum of Squares	df	Mean Square	F	Sig.
1	Regression	10.689	1	10.689	4.923	.030 ^a
	Residual	162.843	75	2.171		
	Total	173.532	76			

a. Predictors: (Constant), LOYALITAS KONSUMEN Y2

b. Dependent Variable: TAYANGAN IKLAN X

ALAUDDIN
M A K A S S A R

Coefficients^a

Model	Unstandardized Coefficients		Standardized Coefficients	t	Sig.
	B	Std. Error	Beta		
1 (Constant)	16.514	1.615		10.226	.000
LOYALITAS KONSUMEN Y2	.180	.081	.248	2.219	.030

a. Dependent Variable:
TAYANGAN IKLAN X



Lampiran 11. Dokumentasi Pengambilan Data



UNIVERSITAS ISLAM NEGERI
ALAUDDIN
M A K A S S A R



UNIVERSITAS ISLAM NEGERI
ALAUDDIN
MAKASSAR



UNIVERSITAS ISLAM NEGERI
ALAUDDIN
M A K A S S A R

Lampiran 12. Gambar Produk Penelitian



HASIL TABULASI KUESIONER

NO	X					JUM	Y1					JUM	JUM X & Y1	Y2					JUM	Total X, Y1 DAN Y2
	1	2	3	4	5		1	2	3	4	5			1	2	3	4	5		
1	4	4	4	3	4	19	4	4	4	4	4	20	39	4	4	5	3	3	19	58
2	4	5	3	5	5	22	4	3	4	4	4	19	41	3	4	3	3	4	17	58
3	5	5	4	5	5	24	5	5	4	4	5	23	47	5	5	4	4	5	23	70
4	5	4	4	4	4	21	5	5	5	5	5	25	46	5	4	4	5	5	23	69
5	4	4	4	3	2	17	3	3	3	2	3	14	31	4	3	4	4	4	19	50
6	4	5	4	4	4	21	4	4	4	4	5	21	42	4	4	4	3	4	19	61
7	4	4	4	4	4	20	3	3	3	3	3	15	35	4	4	4	5	5	22	57
8	5	5	5	4	4	23	4	4	4	4	4	20	43	4	4	4	3	4	19	62
9	4	5	3	4	3	19	3	4	3	3	4	17	36	3	4	3	2	3	15	51
10	4	3	5	5	3	20	4	4	3	3	3	17	37	3	4	4	4	5	20	57
11	4	4	4	4	3	19	3	3	4	3	4	17	36	3	3	4	4	4	18	54
12	4	4	4	4	5	21	4	4	4	3	3	18	39	3	3	3	5	5	19	58
13	4	4	4	4	4	20	3	3	4	3	3	16	36	4	3	3	4	4	18	54
14	4	4	4	4	3	19	3	3	4	3	5	18	37	3	3	3	4	4	17	54
15	4	4	4	4	4	20	4	4	4	4	4	20	40	4	4	4	4	4	20	60
16	4	5	4	4	3	20	3	4	4	3	4	18	38	4	4	4	3	4	19	57
17	4	5	4	4	3	20	3	4	4	3	4	18	38	4	4	4	3	3	18	56
18	4	5	4	5	4	22	3	3	4	4	4	18	40	3	3	4	4	4	18	58
19	4	4	3	4	2	17	4	4	4	4	5	21	38	3	3	3	4	5	18	56
20	4	4	4	4	4	20	3	3	4	3	4	17	37	5	4	4	4	4	21	58
21	3	4	3	4	4	18	3	4	4	3	3	17	35	4	3	3	4	4	18	53
22	4	5	3	4	3	19	4	4	4	4	4	20	39	4	4	4	4	4	20	59
23	4	4	4	4	4	20	4	4	4	4	4	20	40	3	3	3	3	4	16	56

24	4	4	5	4	4	22	3	4	4	4	5	20	42	3	3	3	4	4	17	59
25	4	3	4	3	3	17	3	4	4	3	4	18	35	4	4	3	3	4	18	53
26	4	4	3	5	4	20	4	5	4	4	4	21	41	4	5	4	3	4	20	61
27	4	4	3	3	2	16	3	3	3	3	4	16	32	3	4	3	3	4	17	49
28	4	4	4	3	3	18	3	4	4	5	5	21	39	5	4	4	3	3	19	58
29	4	4	4	4	3	19	4	3	4	4	5	20	39	5	5	5	5	5	25	64
30	4	4	4	3	3	18	3	3	4	3	4	17	35	4	3	4	4	4	19	54
31	4	5	4	4	3	20	3	4	3	3	5	18	38	3	4	3	4	4	18	56
32	4	4	4	4	3	19	3	3	3	4	4	18	36	3	4	3	3	4	17	53
33	4	4	4	4	5	21	5	4	5	4	4	22	43	4	4	3	4	4	19	62
34	4	4	5	5	4	22	4	4	4	3	4	19	41	4	4	4	3	3	18	59
35	4	5	4	4	4	21	2	2	2	2	4	12	33	4	4	5	5	4	22	55
36	4	4	4	4	3	19	4	4	4	3	4	19	39	4	4	4	3	3	18	57
37	4	4	4	4	5	21	4	4	4	5	4	21	42	5	4	4	4	5	22	64
38	4	5	3	4	4	20	4	4	4	4	4	20	40	4	4	4	4	4	20	60
39	4	4	3	4	4	19	4	4	5	4	4	21	40	4	4	4	5	5	22	62
40	4	4	4	4	4	20	2	2	2	4	2	12	32	4	4	4	5	5	22	54
41	4	5	5	4	5	23	4	4	5	5	4	22	45	4	4	4	4	4	20	65
42	5	4	5	4	3	21	4	3	3	4	4	18	39	3	4	4	4	4	19	58
43	4	5	5	4	5	23	4	4	5	5	4	22	45	4	4	4	4	4	20	65
44	4	4	3	4	3	18	4	4	4	3	4	19	37	3	4	4	3	4	18	55
45	4	5	4	4	3	20	3	4	4	3	5	19	39	3	4	4	5	5	21	60
46	4	4	4	4	3	19	3	3	3	4	4	17	36	4	4	4	5	5	22	58
47	4	5	5	4	4	22	5	5	5	5	5	25	47	5	5	5	5	5	25	72
48	5	5	5	4	4	23	4	5	4	5	4	22	4	4	4	5	3	4	20	65
49	4	4	4	5	4	21	4	4	4	3	4	19	40	4	3	4	4	4	19	59
50	4	4	4	4	4	20	4	4	5	5	5	23	43	4	4	4	4	5	21	64
51	4	4	4	4	4	20	4	3	4	4	4	19	39	4	4	4	4	4	20	59

52	4	4	4	4	3	19	3	3	3	3	3	15	34	3	3	3	3	3	15	49
53	4	4	4	4	5	21	4	4	3	4	4	19	40	4	4	4	4	4	20	60
54	4	4	3	5	4	20	4	4	4	3	4	19	39	5	5	5	4	5	24	63
55	4	5	4	4	4	21	4	4	4	4	4	20	41	4	4	4	4	4	20	61
56	4	5	4	4	4	21	4	3	4	4	4	19	40	4	4	4	4	4	20	60
57	4	4	4	4	4	20	4	5	4	4	4	21	41	4	5	4	4	4	21	62
58	5	4	4	4	3	20	4	4	4	5	4	21	41	3	4	4	4	4	19	60
59	4	3	4	3	4	18	4	4	4	4	4	20	38	4	4	4	5	4	21	57
60	4	4	5	4	4	21	4	4	3	4	5	20	41	4	4	4	2	3	17	58
61	4	4	4	4	4	20	4	4	4	4	4	20	40	3	4	5	4	4	20	60
62	4	4	4	4	4	20	3	3	4	3	4	17	37	3	4	4	4	4	19	56
63	5	4	3	4	5	21	4	4	4	5	4	21	42	4	4	4	5	4	21	63
64	4	5	3	4	4	20	4	4	4	4	4	20	40	4	4	5	5	5	22	62
65	4	4	4	3	4	19	4	4	4	4	4	20	39	4	4	4	5	5	22	61
66	4	4	3	4	3	18	4	4	4	4	3	19	37	4	4	4	3	3	18	55
67	4	4	4	4	4	20	4	4	3	3	4	18	38	4	4	4	4	4	20	58
68	4	3	4	4	4	19	4	4	4	4	4	20	39	3	4	4	5	5	21	60
69	4	4	4	4	4	20	3	3	3	3	5	17	37	5	4	4	5	5	23	60
70	5	4	5	4	4	22	4	5	4	4	5	22	44	4	5	5	4	4	22	66
71	4	4	4	4	3	19	3	4	4	4	4	19	38	3	4	3	5	4	19	57
72	5	4	4	4	4	21	4	4	4	4	4	20	41	4	4	4	4	4	20	61
73	4	4	4	4	4	20	4	4	4	4	3	19	39	4	4	4	5	5	22	61
74	4	4	4	4	4	20	4	4	4	4	5	21	41	4	4	4	3	4	19	60
75	4	5	4	4	4	21	4	4	5	5	4	22	43	4	4	5	5	5	23	66
76	4	4	5	4	4	21	4	4	4	3	4	19	40	4	4	4	5	4	21	61
77	4	4	5	4	4	21	4	4	4	5	4	21	42	4	4	4	4	4	20	62
TOTAL	316	325	307	306	301	1547	324	292	291	286	313	1477	3014	290	299	298	301	320	1501	4.545

Lampiran 5. Kuesioner Responden

RUTINI

MAHASISWA S1

JURUSAN ILMU KOMUNIKASI

UNIVERSITAS ISLAM NEGERI ALAUDDIN MAKASSAR

Mahasiswa Dakwah dan Komunikasi Angkatan 2012 adalah Responden pada penelitian yang berjudul:

EFEK TAYANGAN IKLAN (*VASELINE FIRMING*) TERHADAP CITRA MEREK DAN LOYALITAS KONSUMEN PADA MAHASISWA FAKULTAS DAKWAH DAN KOMUNIKASI ANGKATAN 2012 UIN ALAUDDIN MAKASSAR

A. Pendahuluan

Dengan Hormat,

Dalam rangka menyelesaikan Tugas Akhir, saya Mahasiswa Jurusan Ilmu Komunikasi Universitas Islam Negeri Alauddin, mengadakan penelitian mengenai “efek tayangan iklan (*vaseline firming*) terhadap citra merek dan loyalitas konsumen pada mahasiswa fakultas dakwah dan komunikasi angkatan 2012 uin alauddin makassar”

Sehubungan dengan keperluan tersebut, saya mengharapkan bantuan anda untuk meluangkan waktu untuk mengisi kuesioner ini. Ketelitian dan kejujuran anda dalam mengisi kuesioner ini akan sangat membantu kebenaran data yang akan saya peroleh sehingga sangat bermanfaat bagi tujuan penelitian saya.

Kerahasiaan data-data pribadi anda akan saya jaga dengan baik dan tidak akan di umbar. Saya sangat berterima kasih atas kesediaan anda untuk meluangkan waktu anda yang sangat berharga untuk mengisi kuesioner ini.

Atas partisipasi dan kerja samanya saya ucapkan terimakasih

Hormat saya

RUTINI

B. Petunjuk Pengisian

- 1) Berilah tanda (\surd) pada pilihan jawaban anda
- 2) Pilihlah jawaban masing-masing memiliki bobot skor:
 - a) Sangat setuju : skor 5 (SS)
 - b) Setuju : skor 4 (S)
 - c) Kurang setuju : skor 3 (KS)
 - d) Tidak setuju : skor 2 (TS)
 - e) Sangat tidak setuju : skor 1 (STS)

C. Identitas Responden

Nama :
Usia :
Jenis kelamin :
Agama :
Tingkat pendidikan :

D. Isi Kuesioner

DAFTAR PERTANYAAN PENELITIAN

1. Tayangan iklan (x)

NO	PERTANYAAN	SS	S	KS	TS	STS
1	Apakah iklan <i>vaseline</i> ditelevisi memberikan pengetahuan terhadap manfaat produk tersebut (<i>vaseline firming</i>)					
2	Apakah tayangan iklan (<i>vaseline firming</i>) ditelevisi memberikan informasi tentang pentingnya perawatan kulit tubuh bagi wanita					
3	Apakah informasi tentang kegunaan produk itu (<i>vaseline firming</i>) mudah dimengerti					

4	Apakah tayangan iklan (<i>vaseline firming</i>) tersebut memberikan tata cara penggunaan produk yang berkaitan					
5	Apakah iklan (<i>vaseline firming</i>) tersebut membangkitkan kesadaran anda untuk menggunakan produk tersebut					

2. Citra merek (Y_1)

NO	PERTANYAAN	SS	S	KS	TS	STS
1	Setelah anda menonton iklan (<i>vaseline firming</i>) ditelevisi apakah anda yakin pada produk tersebut					
2	Apakah anda percaya diri dengan menggunakan produk tersebut (<i>vaseline firming</i>)					
3	Dengan melihat kemasan dalam iklan apakah anda tertarik dengan produk tersebut (<i>vaseline firming</i>)					
4	Apakah anda yakin produk (<i>vaseline firming</i>) itu cocok dalam segala hal/aktivitas sehari-hari					
5	Apakah produk (<i>vaseline firming</i>) mudah di gunakan, dan tidak mudah tumpah jika di bawa di dalam tas atau yang lainnya					

3. *Loyalitas konsumen (Y₂)*

NO	PERTANYAAN	SS	S	KS	TS	STS
1	Setelah menonton iklan (<i>vaseline firming</i>) ditelevisi apakah anda yakin produk tersebut memenuhi kebutuhan anda akan perawatan kulit tubuh anda					
2	Apakah produk tersebut (<i>vaseline firming</i>) memberi keyakinan bahwa produk tersebut berkualitas dengan produk semacamnya					
3	Apakan anda berkeinginan untuk menggunakan secepatnya					
4	Setelah anda menontn iklan tersebut (<i>vaseline firming</i>) anda tidak akan melirik produk lain yang sejenis					
5	Setelah anda menonton iklan tersebut (<i>vaseline firming</i>) apakah anda mau untuk menyampaikan pada orang lain					

TABEL DISTRIBUSI R (R TABEL) dgn Uji Dua Sisi (Two Tailed Test)

DERAJAT BEBAS (df)	TINGKAT SIGNIFIKANSI		
	0,1	0,05	0,01
1	0,988	0,997	1,000
2	0,900	0,950	0,990
3	0,805	0,878	0,959
4	0,729	0,811	0,917
5	0,669	0,754	0,875
6	0,621	0,707	0,834
7	0,582	0,666	0,798
8	0,549	0,632	0,765
9	0,521	0,602	0,735
10	0,497	0,576	0,708
11	0,476	0,553	0,684
12	0,458	0,532	0,661
13	0,441	0,514	0,641
14	0,426	0,497	0,623
15	0,412	0,482	0,606
16	0,400	0,468	0,590
17	0,389	0,456	0,575
18	0,378	0,444	0,561
19	0,369	0,433	0,549
20	0,360	0,423	0,537
21	0,352	0,413	0,526
22	0,344	0,404	0,515
23	0,337	0,396	0,505
24	0,330	0,388	0,496
25	0,323	0,381	0,487
26	0,317	0,374	0,479
27	0,311	0,367	0,471
28	0,306	0,361	0,463
29	0,301	0,355	0,456
30	0,296	0,349	0,449
31	0,291	0,344	0,442
32	0,287	0,339	0,436
33	0,283	0,334	0,430
34	0,279	0,329	0,424
35	0,275	0,325	0,418
36	0,271	0,320	0,413
37	0,267	0,316	0,408
38	0,264	0,312	0,403
39	0,260	0,308	0,398
40	0,257	0,304	0,393
41	0,254	0,301	0,389

42	0,251	0,297	0,384
43	0,248	0,294	0,380
44	0,246	0,291	0,376
45	0,243	0,288	0,372
46	0,240	0,285	0,368
47	0,238	0,282	0,365
48	0,235	0,279	0,361
49	0,233	0,276	0,358
50	0,231	0,273	0,354
51	0,228	0,271	0,351
52	0,226	0,268	0,348
53	0,224	0,266	0,345
54	0,222	0,263	0,341
55	0,220	0,261	0,339
56	0,218	0,259	0,336
57	0,216	0,256	0,333
58	0,214	0,254	0,330
59	0,213	0,252	0,327
60	0,211	0,250	0,325
61	0,209	0,248	0,322
62	0,207	0,246	0,320
63	0,206	0,244	0,317
64	0,204	0,242	0,315
65	0,203	0,240	0,313
66	0,201	0,239	0,310
67	0,200	0,237	0,308
68	0,198	0,235	0,306
69	0,197	0,234	0,304
70	0,195	0,232	0,302
71	0,194	0,230	0,300
72	0,193	0,229	0,298
73	0,191	0,227	0,296
74	0,190	0,226	0,294
75	0,189	0,224	0,292
76	0,188	0,223	0,290
77	0,186	0,221	0,288
78	0,185	0,220	0,286
79	0,184	0,219	0,285
80	0,183	0,217	0,283
81	0,182	0,216	0,281
82	0,181	0,215	0,280
83	0,180	0,213	0,278
84	0,179	0,212	0,276
85	0,178	0,211	0,275

86	0,176	0,210	0,273
87	0,175	0,208	0,272
88	0,174	0,207	0,270
89	0,174	0,206	0,269
90	0,173	0,205	0,267
91	0,172	0,204	0,266
92	0,171	0,203	0,264
93	0,170	0,202	0,263
94	0,169	0,201	0,262
95	0,168	0,200	0,260
96	0,167	0,199	0,259
97	0,166	0,198	0,258
98	0,165	0,197	0,256
99	0,165	0,196	0,255
100	0,164	0,195	0,254



**TABEL DISTRIBUSI T (T TABEL) dgn Uji Dua Sisi
(Two Tailed Test)**

DERAJAT BEBAS (df)	TINGKAT SIGNIFIKANSI		
	0,1	0,05	0,01
1	6,314	12,706	63,657
2	2,920	4,303	9,925
3	2,353	3,182	5,841
4	2,132	2,776	4,604
5	2,015	2,571	4,032
6	1,943	2,447	3,707
7	1,895	2,365	3,499
8	1,860	2,306	3,355
9	1,833	2,262	3,250
10	1,812	2,228	3,169
11	1,796	2,201	3,106
12	1,782	2,179	3,055
13	1,771	2,160	3,012
14	1,761	2,145	2,977
15	1,753	2,131	2,947
16	1,746	2,120	2,921
17	1,740	2,110	2,898
18	1,734	2,101	2,878
19	1,729	2,093	2,861
20	1,725	2,086	2,845
21	1,721	2,080	2,831
22	1,717	2,074	2,819
23	1,714	2,069	2,807
24	1,711	2,064	2,797
25	1,708	2,060	2,787
26	1,706	2,056	2,779
27	1,703	2,052	2,771
28	1,701	2,048	2,763
29	1,699	2,045	2,756
30	1,697	2,042	2,750
31	1,696	2,040	2,744
32	1,694	2,037	2,738
33	1,692	2,035	2,733

34	1,691	2,032	2,728
35	1,690	2,030	2,724
36	1,688	2,028	2,719
37	1,687	2,026	2,715
38	1,686	2,024	2,712
39	1,685	2,023	2,708
40	1,684	2,021	2,704
41	1,683	2,020	2,701
42	1,682	2,018	2,698
43	1,681	2,017	2,695
44	1,680	2,015	2,692
45	1,679	2,014	2,690
46	1,679	2,013	2,687
47	1,678	2,012	2,685
48	1,677	2,011	2,682
49	1,677	2,010	2,680
50	1,676	2,009	2,678
51	1,675	2,008	2,676
52	1,675	2,007	2,674
53	1,674	2,006	2,672
54	1,674	2,005	2,670
55	1,673	2,004	2,668
56	1,673	2,003	2,667
57	1,672	2,002	2,665
58	1,672	2,002	2,663
59	1,671	2,001	2,662
60	1,671	2,000	2,660
61	1,670	2,000	2,659
62	1,670	1,999	2,657
63	1,669	1,998	2,656
64	1,669	1,998	2,655
65	1,669	1,997	2,654
66	1,668	1,997	2,652
67	1,668	1,996	2,651
68	1,668	1,995	2,650
69	1,667	1,995	2,649
70	1,667	1,994	2,648
71	1,667	1,994	2,647

72	1,666	1,993	2,646
73	1,666	1,993	2,645
74	1,666	1,993	2,644
75	1,665	1,992	2,643
76	1,665	1,992	2,642
77	1,665	1,991	2,641
78	1,665	1,991	2,640
79	1,664	1,990	2,640
80	1,664	1,990	2,639
81	1,664	1,990	2,638
82	1,664	1,989	2,637
83	1,663	1,989	2,636
84	1,663	1,989	2,636
85	1,663	1,988	2,635
86	1,663	1,988	2,634
87	1,663	1,988	2,634
88	1,662	1,987	2,633
89	1,662	1,987	2,632
90	1,662	1,987	2,632
91	1,662	1,986	2,631
92	1,662	1,986	2,630
93	1,661	1,986	2,630
94	1,661	1,986	2,629
95	1,661	1,985	2,629
96	1,661	1,985	2,628
97	1,661	1,985	2,627
98	1,661	1,984	2,627
99	1,660	1,984	2,626
100	1,660	1,984	2,626

RIWAYAT HIDUP



Rutini, lahir di Cendana Hijau 13 Januari 1994. Anak ke empat dari lima bersaudara. Penulis lahir dari pasangan berbahagia Karsono dan Dasiem. Penulis sekarang bertempat tinggal di Perumahan Bukit Samata Permai.

Penulis menyelesaikan pendidikan dasar di SDN 136 Cendana Hijau/ Luwu Timur dan lulus pada tahun 2006, menyelesaikan pendidikan sekolah menengah pertama di MTS Neg Lemah Abang Bone-Bone dan lulus pada tahun 2009, menyelesaikan pendidikan sekolah menengah atas di SMA Negeri 01 Wotu dan lulus pada tahun 2012, peneliti melanjutkan pendidikan di perguruan tinggi Negeri Universitas Islam Negeri (UIN) Alauddin Makassar pada tahun 2012, Jurusan Ilmu Komunikasi.

Sampai dengan penulisan skripsi ini peneliti masih terdaftar sebagai mahasiswa Jurusan Ilmu Komunikasi Fakultas Dakwah dan Komunikasi Universitas Islam Negeri (UIN) Alauddin Makassar.

Ucapan terima kasih ku untuk ayah dan ibu ku

Satu satunya hal yang aku miliki yang paling berharga dalam hidup ini adalah kedua orang tuaku tanpakalian aku tak mungkin ada di sini terima kasih ayah kau telah menjadi ayah yang sempurna untuk aku tanpa kalian hidupku terasa hampa.

Terima kasih atas warna yangtelah engkau berikan dalam hidupku terima kasih atas jasa-jasa yang kalian berikan untukku terima kasih atas pengorbanan dan perjuangan kalian untuk ku terima kasih telah melahirkan aku kedunia ini

Terima kasih telah mengizinkan aku untuk menjadikan bagian dari hidup kalian Ayah terimakasih karena telah memberiaku nafas dari aku lahir hingga saat ini kau terus berjuang demi menghidupi keluargamu termaksud aku

Ibu terima kasih karena kau telah merawatku sampai saat ini aku hidup karena ibulah yang memberi akumakan dan minum ibulah yang menjaga ku siang dan malamterima kasih ayah terimakasih ibu

Telah menjadikan aku anak yang soleh aku berjanji akan selalu menjaga dan melindungi ayah dan ibu disaat waktunya tiba di saat ayah dan ibu tak mampu lagiuntuk berjalan

Disaat ayah dan ibutak mampu lagi untuk berkerja aku akan menggantikan mu aku akan merawatmu dan aku akan menjaga kalian sampai kalian terlelap tidur

Ayah maafkan aku, ibu maafkan aku

Karena aku terkadang selalu membantah perintahmu maafkan aku atas segala ke khilafanku maafkan aku karena aku tak mermaksud untuk melukai hati mu ayah ibu.....