

**PENGARUH PENGELOLAAN PEMBELAJARAN DAN MOTIVASI BELAJAR
TERHADAP HASIL BELAJAR PESERTA DIDIK PADA MADRASAH
TSANAWIYAH PONDOK PESANTREN NURUL FALAH
BORONGGANJENG KABUPATEN BULUKUMBA**



Diajukan untuk Memenuhi Salah Satu Syarat Memperoleh Gelar
Magister dalam Bidang Manajemen Pendidikan Islam
pada Pascasarjana UIN Alauddin
Makassar

Oleh

RATNA ALIYAS
NIM: 80300217008

**PASCASARJANA UNIVERSITAS ISLAM NEGERI (UIN)
ALAUDDIN MAKASSAR**

2019

PERNYATAAN KEASLIAN TESIS

Penulis yang bertanda tangan di bawah ini Mahasiswa Pascasarjana Universitas Islam Negeri (UIN) Alauddin Makassar:

Nama : Ratna Aliyas
NIM : 80300217008
Tempat/Tgl Lahir : Bulukumba, 01 Februari 1974
Alamat : Kampung Baru, Desa Polewali, Kecamatan Gantarang,
Kabupaten Bulukumba
Program/Prodi : Pascasarjana/Manajemen Pendidikan Islam
Judul Tesis : Pengaruh Pengelolaan Pembelajaran dan Motivasi
Belajar terhadap Hasil Belajar Peserta Didik di
Madrasah Tsanawiyah Pondok Pesantren Nurul Falah
Borongganjeng Kabupaten Bulukumba

menyatakan dengan penuh kesadaran bahwa sesungguhnya tesis ini benar adalah hasil karya penulis sendiri. Jika di kemudian hari terbukti merupakan duplikat, tiruan, atau dibuat oleh orang lain (sebagian atau seluruhnya), tesis ini dan gelar yang diperoleh karenanya batal demi hukum.

Bulukumba, 03 Juli 2019

Penulis

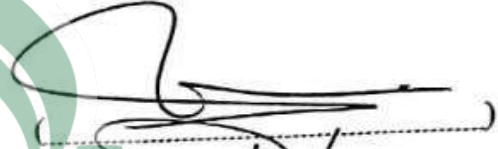
Ratna Aliyas
NIM. 80300217008

PENGESAHAN TESIS

Tesis dengan judul "*Pengaruh Pengelolaan Pembelajaran dan Motivasi Belajar terhadap Hasil Belajar Peserta Didik pada Madrasah Tsanawiyah Pondok Pesantren Nurul Falah Borongganjeng kabupaten Bulukumba*", yang disusun oleh Ratna Aliyas NIM: 80300217008, telah diujikan dan dipertahankan dalam Sidang Ujian Munaqasyah yang diselenggarakan pada hari **Senin, 26 Agustus 2019** Masehi, bertepatan dengan tanggal **25 Dzulhijjah 1440** Hijriah, dinyatakan telah dapat diterima sebagai salah satu syarat untuk memperoleh gelar Magister dalam bidang **Manajemen Pendidikan Islam** pada Pascasarjana UIN Alauddin Makassar.

PROMOTOR:

Dr. H. Muh. Ilyas Ismail, M.Pd., M.Si.



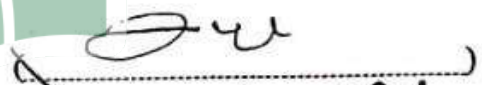
KOPROMOTOR:

Dr. Andi Maulana, M.Si.




PENGUJI:

1. Dr. Sitti Mania, M.Ag.



2. Dr. Hj. Djuwairiah Ahmad, M.Pd., M.TESOL.



3. Dr. H. Muh. Ilyas Ismail, M.Pd., M.Si.



4. Dr. Andi Maulana, M.Si.




Makassar, 30 Agustus 2019

Diketahui oleh:

Direktur Pascasarjana

UIN Alauddin Makassar,



Prof. Dr. H. M. Galib M., M.A.

NIP. 19591001198703 1 004

KATA PENGANTAR

بِسْمِ اللَّهِ الرَّحْمَنِ الرَّحِيمِ

الْحَمْدُ لِلَّهِ رَبِّ الْعَالَمِينَ وَالصَّلَاةُ وَالسَّلَامُ عَلَى أَشْرَفِ الْأَنْبِيَاءِ وَالْمُرْسَلِينَ وَعَلَى آلِهِ وَصَحْبِهِ أَجْمَعِينَ.

Segala puji dan syukur kepada Allah swt. karena berkat rahmat, taufik, dan hidayah-Nya sehingga karya ilmiah (tesis) yang berjudul *Pengaruh Pengelolaan Pembelajaran dan Motivasi Belajar terhadap Hasil Belajar Peserta Didik di Madrasah Tsanawiyah Pondok Pesantren Nurul Falah Borongganjeng Kabupaten Bulukumba* dapat diselesaikan. Salawat dan kepada junjungan Nabi Muhammad saw., keluarga beliau, para sahabat, dan *tabi'in* yang telah memperjuangkan agama Islam sehingga manusia terbebas dari belenggu kejahilnaan menuju peradaban dan kemajuan ilmu pengetahuan seperti saat ini.

Proses penyusunan tesis ini tidak terlepas dari berbagai macam hambatan dan rintangan. Akan tetapi, tesis ini akhirnya dapat diselesaikan berkat bantuan dari berbagai pihak, walaupun masih terdapat kekurangan di dalamnya. Oleh karena itu, penulis menyampaikan terima kasih, terutama kepada suami tercinta (H. Syaharuddin, S.Pd.I.), kedua orang tua (Bapak H. Alimuddin dan Ibu Hj. Aisyah), begitu pula putra saya (Rahmat Hidayat Syah), serta sanak keluarga yang telah memberikan sumbangsuhnya, baik berupa finansial maupun nonfinansial sehingga tesis ini dapat terselesaikan. Ucapan terima kasih juga ditujukan kepada:

1. Prof. H. Hamdan Juhannis, M.A., Ph.D., selaku Rektor Universitas Islam Negeri Alauddin Makassar, Prof. Dr. H. Mardan, M.Ag., selaku Wakil Rektor Bidang Akademik, Dr. H. Wahyuddin Naro, M.Hum., selaku Wakil Rektor Bidang Administrasi Umum dan Perencanaan Keuangan, Prof. H. Darussalam Syamsuddin, M.Ag., selaku Wakil Rektor Bidang Kemahasiswaan, dan Dr. H. Kamaluddin Abunawas, M.Ag., selaku Wakil Rektor Bidang Kerja Sama dan Pengembangan Lembaga.

2. Prof. Dr. H. M. Galib M., M.A. dan Dr. Andi Aderus Pasinringi, Lc., M.A., selaku Direktur dan Wakil Direktur Pascasarjana UIN Alauddin Makassar, yang telah memberikan berbagai arahan, bimbingan, dan kebijakan dalam meningkatkan kompetensi mahasiswanya.
3. Dr. Hj. St. Syamsudduha, M.Pd. dan Dr. Andi Maulana, M.Pd., selaku Ketua Jurusan dan Sekretaris Jurusan Manajemen Pendidikan Islam Pascasarjana UIN Alauddin Makassar, yang telah memberikan berbagai arahan, bimbingan, dan nasehat yang bijak kepada mahasiswanya.
4. Dr. H. Muh. Ilyas Ismail, M.Pd., M.Si. dan Dr. Andi Maulana, M.Si., selaku Promotor dan Kopromotor, yang telah meluangkan waktunya untuk membimbing, mengarahkan, dan memotivasi penulis dalam menyelesaikan tesis ini.
5. Dr. Hj. St. Syamsudduha, M.Pd. dan Dr. H. Baharuddin, M.M., selaku validator instrumen penelitian, yang telah membantu memvalidasi angket penelitian ini sehingga layak diujicobakan di lapangan.
6. Normawati, S.Pd.I., selaku Kepala MTs Pabbaengbaeng Kecamatan Kindang Kabupaten Bulukumba, yang telah memberikan izin untuk melakukan uji coba instrumen penelitian, serta guru-guru yang telah meluangkan waktunya untuk menjadi responden dalam pengujian instrumen penelitian ini.
7. H. Sattuo, S.Ag., selaku Kepala MTs Pondok Pesantren Nurul Falah Boronganjeng Kabupaten Bulukumba, yang telah memberikan izin untuk melakukan penelitian, serta peserta didik di MTs Pondok Pesantren Nurul Falah Boronganjeng yang telah meluangkan waktunya untuk menjadi responden dalam penelitian ini.
8. Hildawati Almah, S.Ag., S.S., M.A., selaku Kepala Perpustakaan Syekh Yusuf atau Perpustakaan Pusat, Syamsir, S.Sos., M.Ag., selaku Kepala

Perpustakaan Pascasarjana, dan karyawan-karyawati perpustakaan UIN Alauddin Makassar, yang telah memfasilitasi berbagai sumber belajar yang dapat digunakan sebagai referensi dalam penulisan karya ilmiah.

9. Dr. Sitti Mania, M.Ag. dan Dr. Hj. Djuwairiah Ahmaf, M.Pd. M.TESOL., selaku penguji utama, yang telah memberikan sumbangsuhnya berupa saran dan kritikan yang konstruktif sehingga tesis ini dapat menjadi lebih baik.
10. Segenap dosen Pascasarjana UIN Alauddin Makassar yang telah mendidik, mengajar, dan memotivasi, serta memberikan ilmu pengetahuan yang bermanfaat.
11. Rekan-rekan mahasiswa dari berbagai jurusan, khususnya Program Studi Manajemen Pendidikan Islam angkatan 2017/2018 ke-I, yang senantiasa memberikan dorongan dan semangat serta dukungan sehingga proses dalam penyusunan tesis ini dapat terselesaikan.

Mudah-mudahan segala bantuannya mendapatkan imbalan pahala di sisi Allah swt. Kritik dan saran yang membangun dari pembaca yang budiman sangat diharapkan demi perbaikan dan kesempurnaan karya ilmiah berikutnya. Semoga karya ilmiah ini dapat bermanfaat bagi pengembangan wacana keilmuan kita semua, khususnya bagi penulis sendiri dan para pembaca pada umumnya. *Āmīn Yā Rabb al-‘Ālamīn.*

Bulukumba, 01 September 2019

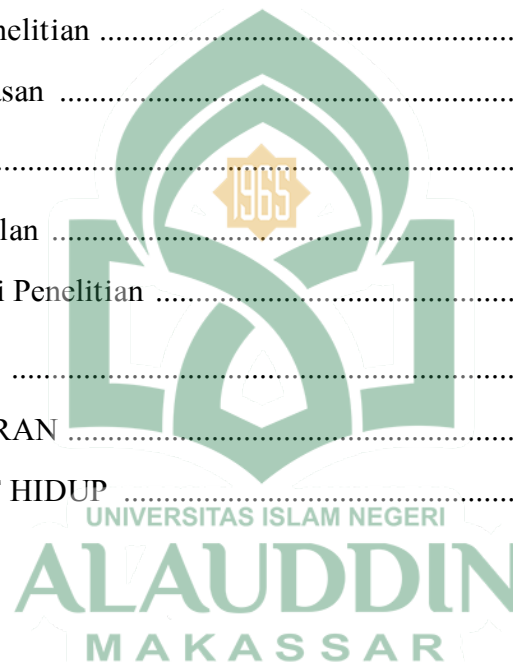
Penyusun

Ratna Aliyas
NIM. 80300217008

DAFTAR ISI

JUDUL	i
PERNYATAAN KEASLIAN TESIS	ii
PENGESAHAN	iii
KATA PENGANTAR	iv
DAFTAR ISI	viii
DAFTAR TABEL.....	ix
DAFTAR ILUSTRASI	x
PEDOMAN TRANSLITERASI	xi
ABSTRAK	xvii
BAB I PENDAHULUAN	1
A. Latar Belakang Masalah	1
B. Rumusan Masalah	7
C. Hipotesis	8
D. Definisi Operasional dan Ruang Lingkup Penelitian	9
E. Kajian Penelitian Terdahulu	11
F. Tujuan dan Kegunaan Penelitian	16
BAB II TINJAUAN TEORETIS	18
A. Pengelolaan Pembelajaran	15
B. Motivasi Belajar	27
C. Hasil Belajar Peserta Didik	38
D. Kerangka Pikir	45
BAB III METODOLOGI PENELITIAN	48
A. Jenis dan Lokasi Penelitian	48
B. Pendekatan Penelitian	48

C. Populasi dan Sampel	49
D. Metode Pengumpulan Data	51
E. Instrumen Penelitian	52
F. Validitas dan Reliabilitas Instrumen	53
G. Teknik Pengolahan dan Analisis Data	60
BAB IV HASIL PENELITIAN DAN PEMBAHASAN	70
A. Hasil Penelitian	70
B. Pembahasan	95
BAB V PENUTUP	104
A. Kesimpulan	104
B. Implikasi Penelitian	105
DAFTAR PUSTAKA	106
LAMPIRAN-LAMPIRAN	109
DAFTAR RIWAYAT HIDUP	127



DAFTAR TABEL

Tabel 1.1 Ruang Lingkup Penelitian	10
Tabel 3.1 Populasi Penelitian	50
Tabel 3.2 Penentuan Sampel Penelitian	51
Tabel 3.3 Hasil Validasi Instrumen dari Ahli (<i>Judgment Experts</i>)	54
Tabel 3.4 Hasil Pengujian Validitas Instrumen Pengelolaan Pembelajaran	55
Tabel 3.5 Hasil Pengujian Validitas Instrumen Motivasi Belajar Peserta Didik	57
Tabel 3.6 Hasil Pengujian Reliabilitas Instrumen Pengelolaan Pembelajaran...	59
Tabel 3.7 Hasil Pengujian Reliabilitas Instrumen Motivasi Belajar	59
Tabel 3.8 Skala Likert	60
Tabel 3.9 Pedoman untuk Memberikan Interpretasi Koefisien Korelasi	67
Tabel 4.1 Distribusi Frekuensi Pengelolaan Pembelajaran	71
Tabel 4.2 Nilai <i>Tendency Central</i> Pengelolaan Pembelajaran	72
Tabel 4.3 Distribusi Frekuensi Motivasi Belajar Peserta Didik	73
Tabel 4.4 Nilai <i>Tendency Central</i> Motivasi Belajar Peserta Didik	74
Tabel 4.5 Distribusi Frekuensi Hasil Belajar Peserta Didik	76
Tabel 4.6 Nilai <i>Tendency Central</i> Hasil Belajar Peserta Didik	77
Tabel 4.7 <i>Output</i> Pengujian Normalitas Data Pengelolaan Pembelajaran	78
Tabel 4.8 <i>Output</i> Pengujian Normalitas Data Motivasi Belajar Peserta Didik ..	79
Tabel 4.9 <i>Output</i> Pengujian Normalitas Data Hasil Belajar Peserta Didik	80
Tabel 4.10 <i>Output</i> Pengujian Linearitas Hasil Belajar Peserta Didik Atas Pengelolaan Pembelajaran	82
Tabel 4.11 <i>Output</i> Pengujian Linearitas Hasil Belajar Peserta Didik atas Motivasi Belajar	83
Tabel 4.12 <i>Output</i> Pengujian Korelasi antara Pengelolaan Pembelajaran dengan Hasil Belajar Peserta Didik	84
Tabel 4.13 <i>Output</i> Pengujian Regresi Linear Sederhana Pengelolaan Pembelajaran terhadap Hasil Belajar Peserta Didik	85

Tabel 4.14 <i>Output</i> Pengujian Signifikansi Pengaruh Pengelolaan Pembelajaran terhadap Hasil Belajar Peserta Didik	86
Tabel 4.15 <i>Output</i> Pengujian Determinansi Hasil Belajar Peserta Didik Atas Pengelolaan Pembelajaran	87
Tabel 4.16 <i>Output</i> Pengujian Korelasi antara Motivasi Belajar dengan Hasil Belajar Peserta Didik	88
Tabel 4.17 <i>Output</i> Pengujian Regresi Linear Sederhana Motivasi Belajar terhadap Hasil Belajar Peserta Didik	88
Tabel 4.18 <i>Output</i> Pengujian Signifikansi Pengaruh Motivasi Belajar terhadap Hasil Belajar Peserta Didik	90
Tabel 4.19 <i>Output</i> Pengujian Determinansi Hasil Belajar Peserta Didik Atas Motivasi Belajar	91
Tabel 4.20 <i>Output</i> Pengujian Korelasi antara Pengelolaan Pembelajaran dan Motivasi Belajar secara bersama-sama dengan Hasil Belajar Peserta Didik	91
Tabel 4.21 <i>Output</i> Pengujian Regresi Linear Berganda Pengelolaan Pembelajaran dan Motivasi Belajar secara Bersama-sama terhadap Hasil Belajar Peserta Didik	92
Tabel 4.22 <i>Output</i> Pengujian Signifikansi Pengaruh Pengelolaan Pembelajaran dan Motivasi Belajar secara Bersama-sama terhadap Hasil Belajar Peserta Didik	93
Tabel 4.23 <i>Output</i> Pengujian Determinansi Hasil Belajar Peserta Didik Atas Pengelolaan Pembelajaran dan Motivasi Belajar secara Bersama-sama	94

DAFTAR ILUSTRASI

Gambar 2.1	Skema Kerangka Pikir	47
Gambar 4.1	Histogram Frekuensi Pengelolaan Pembelajaran	71
Gambar 4.2	Histogram Frekuensi Motivasi Belajar Peserta Didik	74
Gambar 4.3	Histogram Frekuensi Hasil Belajar Peserta Didik	76
Gambar 4.4	<i>Scatter Diagram</i> Persamaan Regresi Pengelolaan Pembelajaran terhadap Hasil Belajar Peserta Didik	85
Gambar 4.5	<i>Scatter Diagram</i> Persamaan Regresi Motivasi Belajar terhadap Hasil Belajar Peserta Didik	89



PEDOMAN TRANSLITERASI DAN SINGKATAN

A. *Transliterasi Arab-Latin*

Daftar huruf bahasa Arab dan transliterasinya ke dalam huruf Latin dapat dilihat pada tabel berikut:

1. Konsonan

Huruf Arab	Nama	Huruf Latin	Nama
ا	alif	tidak dilambangkan	tidak dilambangkan
ب	ba	b	Be
ت	ta	t	te
ث	ša	s	es (dengan titik di atas)
ج	jim	j	je
ح	ḥa	ḥ	ha (dengan titik di bawah)
خ	kha	kh	ka dan ha
د	dal	d	de
ذ	ḏal	ḏ	zet (dengan titik di atas)
ر	ra	r	er
ز	zai	z	zet
س	sin	s	es
ش	syin	sy	es dan ye
ص	ṣad	ṣ	es (dengan titik di bawah)
ض	ḍad	ḍ	de (dengan titik di bawah)
ط	ṭa	ṭ	te (dengan titik di bawah)
ظ	ẓa	ẓ	zet (dengan titik di bawah)
ع	‘ain	‘	apostrof terbalik
غ	gain	g	ge
ف	fa	f	ef
ق	qaf	q	qi
ك	kaf	k	ka
ل	lam	l	el
م	mim	m	em
ن	nun	n	en
و	wau	w	we
هـ	ha	h	ha
ء	hamzah	’	apostrof
ي	ya	y	ye

Hamzah (ء) yang terletak di awal kata mengikuti vokalnya tanpa diberi tanda apa pun. Jika ia terletak di tengah atau di akhir, maka ditulis dengan tanda (’).

Contoh: مَاتَ : *māta*
 رَمَى : *ramā*
 قِيلَ : *qīla*
 يَمُوتُ : *yamūtu*

4. *Tā' marbūṭah*

Transliterasi untuk *tā' marbūṭah* ada dua, yaitu: *tā' marbūṭah* yang hidup atau mendapat harakat *fāṭḥah*, *kasrah*, dan *ḍammah*, transliterasinya adalah [t]. Sedangkan *tā' marbūṭah* yang mati atau mendapat harakat sukun, transliterasinya adalah [h].

Kalau pada kata yang berakhir dengan *tā' marbūṭah* diikuti oleh kata yang menggunakan kata sandang *al-* serta bacaan kedua kata itu terpisah, maka *tā' marbūṭah* itu ditransliterasikan dengan ha (h).

Contoh:

رَوْضَةُ الْأَطْفَالِ : *rauḍah al-aṭfāl*
 الْمَدِينَةُ الْفَاضِلَةُ : *al-madīnah al-fāḍilah*
 الْحِكْمَةُ : *al-ḥikmah*

5. *Syaddah (Tasydīd)*

Syaddah atau *tasydīd* yang dalam sistem tulisan Arab dilambangkan dengan sebuah tanda *tasydīd* (ّ), dalam transliterasi ini dilambangkan dengan perulangan huruf (konsonan ganda) yang diberi tanda *syaddah*.

Contoh:

رَبَّنَا : *rabbanā*
 نَجِينَا : *najjainā*
 الْحَقُّ : *al-ḥaqq*
 نَعْمٌ : *nu‘ima*
 عُدُوٌّ : *‘aduwwun*

Jika huruf *ى* ber-*tasydid* di akhir sebuah kata dan didahului oleh huruf *kasrah* (ِ), maka ia ditransliterasi seperti huruf *maddah* menjadi *ī*.

Contoh:

عَلِيٌّ : ‘Alī (bukan ‘Aliyy atau ‘Aly)

عَرَبِيٌّ : ‘Arabī (bukan ‘Arabiyy atau ‘Araby)

6. *Kata Sandang*

Kata sandang dalam sistem tulisan Arab dilambangkan dengan huruf ال (*alif lam ma‘arifah*). Dalam pedoman transliterasi ini, kata sandang ditransliterasi seperti biasa, al-, baik ketika ia diikuti oleh huruf *syamsiyah* maupun huruf *qamariyah*. Kata sandang tidak mengikuti bunyi huruf langsung yang mengikutinya. Kata sandang ditulis terpisah dari kata yang mengikutinya dan dihubungkan dengan garis mendatar (-).

Contoh:

الشَّمْسُ : *al-syamsu* (bukan *asy-syamsu*)

الزَّلْزَلَةُ : *al-zalزالah* (*az-zalزالah*)

الْفَلْسَفَةُ : *al-falsafah*

الْبِلَادُ : *al-bilādu*

7. *Hamzah*

Aturan transliterasi huruf hamzah menjadi apostrof (‘) hanya berlaku bagi hamzah yang terletak di tengah dan akhir kata. Namun, bila hamzah terletak di awal kata, ia tidak dilambangkan, karena dalam tulisan Arab ia berupa alif.

Contoh:

تَأْمُرُونَ : *ta‘murūna*

النَّوْعُ : *al-nau‘*

سَيِّئٌ : *syai‘un*

أُمِرْتُ : *umirtu*

8. *Penulisan Kata Arab yang Lazim Digunakan dalam Bahasa Indonesia*

Kata, istilah atau kalimat Arab yang ditransliterasi adalah kata, istilah atau kalimat yang belum dibakukan dalam bahasa Indonesia. Kata, istilah atau kalimat yang sudah lazim dan menjadi bagian dari perbendaharaan bahasa Indonesia, atau

sering ditulis dalam tulisan bahasa Indonesia, atau lazim digunakan dalam dunia akademik tertentu, tidak lagi ditulis menurut cara transliterasi di atas. Misalnya, kata al-Qur'an (dari *al-Qur'ān*), alhamdulillah, dan munaqasyah. Namun, bila kata-kata tersebut menjadi bagian dari satu rangkaian teks Arab, maka harus ditransliterasi secara utuh. Contoh:

Fī Zilāl al-Qur'ān
Al-Sunnah qabl al-tadwīn

9. *Lafz al-Jalālah* (الله)

Kata “Allah” yang didahului partikel seperti huruf *jarr* dan huruf lainnya atau berkedudukan sebagai *muḍāf ilaih* (frasa nominal), ditransliterasi tanpa huruf hamzah.

Contoh:

الله دِينُ *dīnullāh* بالله *billāh*

Adapun *tā' marbūṭah* di akhir kata yang disandarkan kepada *lafz al-jalālah*, ditransliterasi dengan huruf [*t*]. Contoh:

هُم فِي رَحْمَةِ اللهِ *hum fi rahmatillāh*

10. *Huruf Kapital*

Walau sistem tulisan Arab tidak mengenal huruf kapital (*All Caps*), dalam transliterasinya huruf-huruf tersebut dikenai ketentuan tentang penggunaan huruf kapital berdasarkan pedoman ejaan Bahasa Indonesia yang berlaku (EYD). Huruf kapital, misalnya, digunakan untuk menuliskan huruf awal nama diri (orang, tempat, bulan) dan huruf pertama pada permulaan kalimat. Bila nama diri didahului oleh kata sandang (al-), maka yang ditulis dengan huruf kapital tetap huruf awal nama diri tersebut, bukan huruf awal kata sandangnya. Jika terletak pada awal kalimat, maka huruf A dari kata sandang tersebut menggunakan huruf kapital (Al-). Ketentuan yang sama juga berlaku untuk huruf awal dari judul referensi yang didahului oleh kata sandang al-, baik ketika ia ditulis dalam teks maupun dalam catatan rujukan (CK, DP, CDK, dan DR). Contoh:

Wa mā Muḥammadun illā rasūl
Inna awwala baitin wuḍi‘a linnāsi lallaḏī bi Bakkata mubārakan
Syahrū Ramaḏān al-laḏī unzila fih al-Qur‘ān

Naṣīr al-Dīn al-Ṭūsī

Abū Naṣr al-Farābī

Al-Gazālī

Al-Munqiz min al-Ḍalāl

Jika nama resmi seseorang menggunakan kata Ibnu (anak dari) dan Abū (bapak dari) sebagai nama kedua terakhirnya, maka kedua nama terakhir itu harus disebutkan sebagai nama akhir dalam daftar pustaka atau daftar referensi. Contoh:

Abū al-Walīd Muḥammad ibn Rusyd, ditulis menjadi: Ibnu Rusyd, Abū al-Walīd Muḥammad (bukan: Rusyd, Abū al-Walīd Muḥammad Ibnu)

Naṣr Ḥāmid Abū Zaīd, ditulis menjadi: Abū Zaīd, Naṣr Ḥāmid (bukan: Zaīd, Naṣr Ḥāmid Abū)

B. Daftar Singkatan

Beberapa singkatan yang digunakan dalam tesis ini adalah:

swt.	=	<i>subḥānahū wa ta‘ālā</i>
saw.	=	<i>ṣallallāhu ‘alaihi wa sallam</i>
QS .../...: 4	=	QS al-Baqarah/2: 4 atau QS Āli ‘Imrān/3: 4
HR	=	Hadis Riwayat
No	=	Nomor
Cet.	=	Cetakan
t.t.	=	tanpa tempat penerbitan
h.	=	halaman
terj.	=	terjemahan
eds.	=	edisi
vol	=	volume
MTs	=	Madrasah Tsanawiyah

ABSTRAK

Nama : Ratna Aliyas

NIM : 80300217008

Judul : Pengaruh Pengelolaan Pembelajaran dan Motivasi Belajar terhadap Hasil Belajar Peserta Didik di Madrasah Tsanawiyah Pondok Pesantren Nurul Falah Borongganjeng Kabupaten Bulukumba

Penelitian ini bertujuan untuk: 1) mendeskripsikan pengelolaan pembelajaran; 2) mendeskripsikan motivasi belajar peserta didik; 3) mendeskripsikan hasil belajar peserta didik; 4) menguji pengaruh pengelolaan pembelajaran terhadap hasil belajar peserta didik; 5) menguji pengaruh motivasi belajar terhadap hasil belajar peserta didik; dan 6) menguji pengaruh pengelolaan pembelajaran dan motivasi belajar secara bersama-sama terhadap hasil belajar peserta didik di Madrasah Tsanawiyah Pondok Pesantren Nurul Falah Borongganjeng Kabupaten Bulukumba.

Jenis penelitian ini merupakan penelitian *ex post facto* sebagai bagian penelitian kuantitatif dengan pendekatan manajemen dan psikologis. Responden dalam penelitian ini sebanyak 38 orang dari 127 orang peserta didik yang diambil secara proporsional sebesar 30%. Teknik pengumpulan data yang digunakan adalah angket dan dokumentasi, sedangkan teknik analisis yang digunakan adalah statistik deskriptif dan statistik inferensial dengan pengujian hipotesis menggunakan analisis korelasi dan regresi.

Hasil penelitian ini menunjukkan bahwa: 1) Pengelolaan pembelajaran di MTs Nurul Falah Borongganjeng sudah berada pada kategori baik; 2) motivasi belajar peserta didik di MTs Nurul Falah Borongganjeng sudah berada pada kategori baik; 3) hasil belajar peserta didik di MTs Nurul Falah Borongganjeng sudah berada pada kategori baik; 4) pengelolaan pembelajaran berpengaruh positif dan signifikan terhadap hasil belajar peserta didik di MTs Nurul Falah Borongganjeng 5) motivasi belajar berpengaruh positif dan signifikan terhadap hasil belajar peserta didik di MTs Nurul Falah Borongganjeng; dan 6) pengelolaan pembelajaran dan motivasi belajar secara bersama-sama berpengaruh positif terhadap hasil belajar peserta didik, tetapi tidak signifikan di MTs Nurul Falah Borongganjeng.

Implikasi dari penelitian ini adalah setiap guru dalam melaksanakan pembelajaran diharapkan dapat melakukan pengelolaan pembelajaran dengan baik agar peserta didik dapat termotivasi untuk belajar dan menjadikan proses pembelajaran berjalan dengan baik sehingga memudahkan mencapai tujuan pembelajaran yang ditentukan. Selain itu, dengan pengelolaan pembelajaran yang baik akan menjadikan proses pembelajaran terstruktur yang pada akhirnya dapat meningkatkan hasil belajar peserta didik.

ABSTRACT

Name : Ratna Aliyas
Student Reg. No. : 80300217008
Dissertation Title : **The Influence of Learning Management and Learning Motivation and on Student Learning Outcomes at Madrasah Tsanawiyah (Islamic Middle School) Pondok Pesantren Nurul Falah Borongganjeng (Islamic Boarding School) in Bulukumba Regency**

This research aims to: 1) describe the learning management at Madrasah Tsanawiyah Pondok Pesantren Nurul Falah Borongganjeng in Bulukumba Regency; 2) elaborate student learning motivation; 3) explain student learning outcomes; 4) examine the influence of learning management on student learning outcomes; 5) examine the influence of learning motivation on student learning outcomes; and 6) investigate the influence of learning management and learning management on student learning outcomes.

This research views the influence of learning management and learning motivation on student learning outcomes quantitatively through management and psychological lenses by adopting ex post facto research design. Total of 38 respondents (30%) were selected from a population consisting of 127 students. This research collected its data using questionnaires and documentations, and then analysed them using descriptive statistics and inferential statistics coupled with hypothesis testing utilising correlation and regression analysis.

The research findings suggest some important discoveries. In response to the first, second, and third research questions, the findings indicate that the learning management, learning motivation and student learning outcomes in MTs Nurul Falah Borongganjeng is on "good" category. The next finding, furthermore, suggests that learning management has a positive and significant influence on student learning outcomes. Similarly, learning motivation has positively and significantly influenced student learning outcomes. The last finding, ultimately, shows that there is a positive and significant influence of learning management, together with learning motivation, on student learning outcomes at MTs Nurul Falah Borongganjeng.

The research findings and its discussions have led this research to its potential implications on the research audience. This research believes that teachers' constant effort in making improvements on their learning management will promote student learning motivation and result in a better conditioned learning process and more desirable learning outcomes.



BAB I

PENDAHULUAN

A. Latar Belakang Masalah

Pendidikan dapat dipandang sebagai proses yang dilakukan sebagai upaya pemberdayaan dan pembudayaan individu agar dapat memenuhi kebutuhan perkembangan dan memenuhi kebutuhan sosial, kultural, dan religius dalam lingkungan kehidupannya. Hal tersebut mengimplikasikan bahwa upaya apa pun yang dilakukan dalam konteks pendidikan seharusnya berfokus pada upaya untuk memfasilitasi proses perkembangan individu sesuai nilai agama dan kehidupan yang dianut.

Pendidikan merupakan bagian integral dalam pembangunan karena proses pendidikan tidak dapat dipisahkan dari proses pembangunan itu sendiri. Pembangunan diarahkan dan bertujuan untuk mengembangkan sumber daya manusia yang berkualitas dan pembangunan sektor ekonomi yang satu dengan lainnya saling berkaitan dan berlangsung secara bersamaan. Proses pendidikan tidak dapat dipisahkan dengan semua upaya yang harus dilakukan untuk mengembangkan sumber daya manusia yang berkualitas, sedangkan manusia berkualitas dilihat dari pendidikan.¹

Proses pendidikan secara formal dapat dilaksanakan melalui kegiatan pembelajaran di sekolah/madrasah. Proses pembelajaran merupakan komponen pendidikan yang melibatkan peserta didik dan guru. Dalam proses pembelajaran tersebut, terdapat interaksi antara peserta didik dengan guru. guru mempunyai peran penting dalam kegiatan pembelajaran yang tidak hanya sekadar mentransfer ilmu

¹Oemar Hamalik, *Kurikulum dan Pembelajaran* (Cet. XI; Jakarta: Bumi Aksara, 2011), h. 1.

pengetahuan, tidak menempatkan peserta didik sebagai objek pembelajaran melainkan sebagai subjek pembelajaran agar peserta didik tidak bersifat pasif dan dapat mengembangkan pengetahuan sesuai dengan materi yang dipelajari. Oleh karena itu, guru harus memahami materi yang akan disampaikan kepada peserta didik serta memilih strategi yang tepat dalam menyampaikan materi pembelajaran tersebut.

Masalah pendidikan adalah masalah yang penting karena merupakan kebutuhan pokok manusia yang tidak dapat ditinggalkan. Pendidikan juga merupakan sarana untuk mencerdaskan kehidupan bangsa dan sekaligus merupakan upaya untuk meningkatkan taraf hidup manusia sehingga terwujud manusia-manusia yang bisa diandalkan. Undang-Undang RI Nomor 20 Tahun 2003 tentang Sistem Pendidikan Nasional ditegaskan bahwa:

Pendidikan nasional berfungsi mengembangkan kemampuan dan membentuk watak serta peradaban bangsa bermartabat dalam rangka mencerdaskan kehidupan bangsa, bertujuan untuk berkembangnya potensi peserta didik agar menjadi manusia yang beriman dan bertakwa terhadap Tuhan Yang Maha Esa, berakhlak mulia, sehat, berilmu, cakap, kreatif, mandiri, dan menjadi warga Negara yang demokratis serta bertanggung jawab.²

Konteks belajar dan pembelajaran merupakan subsistem yang satu sama lain berhubungan secara fungsional, sebagaimana dalam Qs al-Nahl/16: 78 berikut:

وَاللَّهُ أَخْرَجَكُم مِّن بُطُونِ أُمَّهَاتِكُمْ لَا تَعْلَمُونَ شَيْئًا وَجَعَلَ لَكُمُ السَّمْعَ
وَالْأَبْصَرَ وَالْأَفْئِدَةَ لَعَلَّكُمْ تَشْكُرُونَ

Terjemahnya:

Dan Allah mengeluarkan kamu dari perut ibumu dalam keadaan tidak mengetahui sesuatupun, dan dia memberi kamu pendengaran, penglihatan dan hati, agar kamu bersyukur.³

²Undang-Undang RI No.20 Tahun 2003 tentang Sistem Pendidikan Nasional (Cet. III; Jakarta: Sinar Grafika, 2006), h. 5-6.

³Kementerian Agama RI, *Al-Qur'an dan Terjemahan* (Bandung: Mikhraj Khazanah Ilmu, 2013), h. 275.

Al-Af'idah dalam ayat tersebut menurut M. Quraisy Shihab berarti “daya nalar” yaitu potensi atau kemampuan berpikir logis atau dengan perkataan lain “akal”.⁴ Daya nalar merupakan kemampuan seseorang untuk menggunakan kemampuannya untuk berpikir tentang sesuatu. Dengan demikian proses belajar dan pembelajaran merupakan bentuk atau upaya yang dilakukan dalam mengembangkan kemampuan daya nalar peserta didik.

Kualitas pembelajaran erat kaitannya dengan prestasi belajar yang tidak dapat dipisahkan dengan hasil belajar peserta didik. Hasil belajar peserta didik tersebut merupakan indikator yang menandakan bahwa peserta didik memiliki usaha dalam belajarnya untuk mencapai hasil yang optimal. Hasil belajar yang dicapai peserta didik tidak terlepas dari berbagai faktor yang memengaruhinya, seperti pengelolaan pembelajaran yang dilakukan oleh guru dan motivasi belajar peserta didik. Menurut Munadi dalam Rusman, secara psikologis setiap individu dalam hal ini peserta didik pada dasarnya memiliki kondisi psikologis yang berbeda-beda sehingga turut memengaruhi hasil belajarnya, seperti inteligensi, perhatian, minat, motivasi, dan daya nalar peserta didik. Lebih lanjut dikatakan bahwa faktor instrumental yang keberadaannya dan penggunaannya dirancang sesuai dengan hasil belajar yang diharapkan, seperti kurikulum, sarana dan prasarana, serta guru yang merupakan faktor eksternal yang memengaruhi hasil belajar peserta didik.⁵

Menurut Djamarah dan Zain, setiap proses pembelajaran selalu menghasilkan hasil belajar. Masalah yang dihadapi adalah sampai di tingkat mana (prestasi (hasil)

⁴M. Quraisy Shihab, *Tafsir Al-Misbah* Volume 7 (Cet. III; Jakarta: Lentera Hati, 2012), h. 302.

⁵Rusman, *Belajar dan Pembelajaran Berbasis Komputer: Mengembangkan Profesionalisme Guru Abad 21* (Bandung: Alfabeta, 2012), h. 124.

belajar yang dicapai.⁶ Hal ini mengindikasikan bahwa yang dapat menjadi fokus guru dalam meningkatkan hasil belajar peserta didik adalah kemampuan mengelola pembelajaran sehingga dapat mencapai tingkat hasil belajar yang diharapkan.

Pengelolaan pembelajaran merupakan salah satu variabel yang dapat meningkatkan hasil belajar peserta didik, sebagaimana dikemukakan oleh Sudjana bahwa pengelolaan pembelajaran merupakan kegiatan memproyeksikan tindakan yang akan dilaksanakan dalam suatu pembelajaran, yaitu dengan mengoordinasikan komponen-komponen pembelajaran sehingga arah kegiatan (tujuan), isi kegiatan (materi), cara penyampaian kegiatan (metode dan teknik), serta cara mengukurnya (evaluasi) menjadi jelas dan sistematis.⁷ Hal tersebut mengindikasikan bahwa pembelajaran yang tidak dikelola dengan baik akan menghambat jalannya proses pembelajaran yang tentu berdampak pada hasil belajar peserta didik. Dengan demikian, pengelolaan pembelajaran merupakan suatu tindakan yang harus dilakukan oleh guru dalam proses pembelajaran agar dapat membantu mempermudah jalannya proses pembelajaran sesuai yang diharapkan.

Pengelolaan pembelajaran sebagai kegiatan penting yang harus dilakukan oleh guru akan membantu menumbuhkan motivasi peserta didik melalui interaksi yang tercipta, sebagaimana Abdul Majid menyatakan bahwa pengelolaan pembelajaran merupakan suatu proses penyelenggaraan interaksi peserta didik dengan pendidik dan sumber belajar pada suatu lingkungan belajar.⁸ Hal tersebut

⁶Syaiful Bahri Djamarah dan Aswan Zain, *Strategi Belajar Mengajar* (Jakarta: Rineka Cipta, 2013), h. 217.

⁷Nana Sudjana, *Dasar-dasar Proses Belajar Mengajar* (Bandung: Sinar Baru, 2010), h. 26

⁸Abdul Majid, *Perencanaan Pembelajaran: Mengembangkan Standar Kompetensi Guru* (Cet. V; Bandung: Remaja Rosdakarya, 2008), h. 111.

menandakan bahwa dalam pengelolaan pembelajaran terdapat interaksi yang terjalin sehingga peserta didik dapat secara aktif mengembangkan kecakapannya dalam berinteraksi dengan guru melalui kegiatan pengelolaan pembelajaran yang dilakukan dan pada akhirnya membantu meningkatkan motivasi belajar peserta didik yang juga berdampak pada hasil belajarnya.

Belajar pada hakikatnya merupakan proses yang dilakukan secara sadar oleh seseorang yang menghasilkan perubahan tingkah laku pada dirinya sendiri, baik dalam bentuk pengetahuan dan keterampilan baru maupun dalam bentuk sikap dan nilai yang positif.⁹ Akan tetapi hasil yang dicapai dari proses belajar tersebut dipengaruhi oleh berbagai faktor, termasuk faktor motivasi yang memiliki fungsi sebagai upaya dalam pencapaian prestasi. Adanya motivasi yang tinggi dalam proses belajar peserta didik akan menghasilkan hasil belajar yang tinggi pula. Dengan kata lain, seseorang yang melakukan sesuatu dengan tekun dan dilandasi dengan motivasi yang kuat, seseorang tersebut dapat melahirkan prestasi yang baik. Artinya, intensitas motivasi peserta didik sangat menentukan prestasinya dalam belajar.

Hasil belajar peserta didik yang dicapai sangat ditentukan dari motivasi belajarnya karena motivasi merupakan dorongan yang dapat menggerakkan peserta didik untuk melaksanakan kegiatan belajar secara intensif. Oleh karena itu, motivasi belajar sangat menentukan tinggi rendahnya prestasi atau hasil belajar peserta didik. Hal tersebut sebagaimana dikemukakan oleh Hanafiah dan Suhana bahwa motivasi belajar merupakan kekuatan, daya pendorong, atau alat pembangun kesediaan dan keinginan yang kuat peserta didik untuk belajar secara aktif, kreatif, efektif, inovatif, dan menyenangkan dalam rangka perubahan perilaku, baik dalam aspek kognitif,

⁹Rohmalina Wahab, *Psikologi Belajar* (Cet. II; Jakarta: RajaGrafindo Persada, 2016), h. 18.

afektif, maupun psikomotorik.¹⁰ Hal tersebut mengindikasikan bahwa dorongan dan kesediaan untuk belajar merupakan kekuatan yang dimiliki oleh peserta didik untuk mencapai hasil yang sesuai harapan guru dan peserta didik itu sendiri.

Motivasi merupakan faktor dominan yang dapat mendorong seseorang untuk melakukan kegiatan yang diinginkan. Dalam proses pembelajaran, kebutuhan berprestasi menggerakkan dan mengarahkan perbuatan, menopang tingkah laku dan menyeleksi perbuatan individu yang berorientasi pada kebutuhan. Menurut Dimiyati dan Mudijono, lemahnya motivasi atau tidak adanya motivasi akan melemahkan kegiatan belajar yang dilakukan sehingga mutu prestasi belajar akan rendah.¹¹ Lebih lanjut Sardiman mengemukakan bahwa dalam kegiatan belajar, motivasi dapat dikatakan sebagai keseluruhan daya penggerak dalam diri peserta didik yang menimbulkan kegiatan belajar, yang menjamin kelangsungan dari kegiatan belajar, dan yang memberikan arah pada kegiatan belajar sehingga tujuan yang dikehendaki oleh peserta didik dapat tercapai.¹² Oleh karena itu, motivasi belajar pada diri peserta didik perlu diperkuat secara terus menerus agar peserta didik dapat memiliki keinginan yang kuat untuk belajar dan pada akhirnya mencapai prestasi belajar yang baik.

Rendahnya hasil belajar peserta didik pada lembaga pendidikan tidak jarang ditemukan. Peserta didik memiliki karakteristik yang berbeda-beda sehingga memiliki kemampuan yang berbeda pula, baik dari segi kognitif, afektif, maupun

¹⁰Hanafiah dan Cucu Suhana, *Konsep Strategi Pembelajaran* (Cet. II; Bandung: Refika Aditama, 2010), h. 26.

¹¹Dimiyati dan Mudijono, *Belajar dan Pembelajaran* (Jakarta: Rineka Cipta, 2009), h. 239.

¹²Sardiman A.M., *Interaksi Motivasi Belajar Mengajar* (Jakarta: RajaGrafindo Persada, 2011), h. 75.

psikomotorik. Hal tersebut juga berlaku di MTs Pondok Pesantren Nurul Falah Falah Borongganjeng Kabupaten Bulukumba. Keragaman kemampuan peserta didik tersebut menuntut kecakapan guru dalam mengelola pembelajaran dengan baik sehingga menumbuhkan motivasi peserta didik untuk mengikuti dan memahami dengan mudah materi pembelajaran yang disampaikan. Peningkatan hasil belajar melalui pengelolaan pembelajaran dan motivasi belajar merupakan aspek penting yang harus dilakukan oleh guru dalam melaksanakan pembelajaran di kelas.

Hasil belajar peserta didik di Madrasah Tsanawiyah Pondok Pesantren Nurul Falah Borongganjeng Kabupaten Bulukumba belum dapat dikatakan optimal karena masih banyak peserta didik yang memiliki hasil belajar yang rendah. Hal tersebut ditandai dengan masih banyaknya peserta didik memiliki nilai di bawah kriteria ketuntasan minimal (KKM) sehingga dipaksakan agar memenuhi standar KKM. Oleh karena itu, penulis tertarik untuk meneliti tentang pengaruh pengelolaan pembelajaran dan motivasi belajar terhadap hasil belajar siswa di MTs tersebut yang dimaksudkan untuk menguji besarnya pengaruh kedua variabel independen tersebut (pengelolaan pembelajaran dan motivasi belajar) terhadap hasil belajar peserta didik.

B. Rumusan Masalah

Berdasarkan latar belakang masalah yang telah diuraikan, masalah pokok dalam penelitian ini dapat direduksikan dalam bentuk pertanyaan, yaitu: Bagaimana pengaruh pengelolaan pembelajaran dan motivasi belajar terhadap hasil belajar peserta didik pada Madrasah Tsanawiyah Pondok Pesantren Nurul Falah Borongganjeng Kabupaten Bulukumba?. Submasalah yang akan diteliti dapat dirumuskan sebagai berikut:

1. Bagaimana pengelolaan pembelajaran pada Madrasah Tsanawiyah Pondok Pesantren Nurul Falah Borongganjeng Kabupaten Bulukumba?
2. Bagaimana motivasi belajar peserta didik pada Madrasah Tsanawiyah Pondok Pesantren Nurul Falah Borongganjeng Kabupaten Bulukumba?
3. Bagaimana hasil belajar peserta didik pada Madrasah Tsanawiyah Pondok Pesantren Nurul Falah Borongganjeng Kabupaten Bulukumba?
4. Adakah pengaruh positif dan signifikan pengelolaan pembelajaran terhadap hasil belajar peserta didik pada Madrasah Tsanawiyah Pondok Pesantren Nurul Falah Borongganjeng Kabupaten Bulukumba?
5. Adakah pengaruh positif dan signifikan motivasi belajar terhadap hasil belajar peserta didik pada Madrasah Tsanawiyah Pondok Pesantren Nurul Falah Borongganjeng Kabupaten Bulukumba?
6. Adakah pengaruh positif dan signifikan pengelolaan pembelajaran dan motivasi belajar secara bersama-sama terhadap hasil belajar peserta didik di Madrasah Tsanawiyah Pondok Pesantren Nurul Falah Borongganjeng Kabupaten Bulukumba?

C. Hipotesis

Hipotesis merupakan jawaban sementara terhadap rumusan masalah peneliti, di mana rumusan masalah dinyatakan dalam bentuk kalimat pertanyaan.¹³ Hipotesis penelitian didasarkan pada teori-teori sebelumnya yang akan diuji secara empiris di Madrasah Tsanawiyah Pondok Pesantren Nurul Falah Borongganjeng Kabupaten Bulukumba. Dengan demikian, hipotesis dalam penelitian ini adalah sebagai berikut:

¹³Sugiyono, *Metode Penelitian kuantitati, Kualitatif dan R&D* (Bandung: Alfabeta, 2011), h. 64.

1. Pengelolaan pembelajaran berpengaruh positif dan signifikan terhadap hasil belajar peserta didik pada Madrasah Tsanawiyah Pondok Pesantren Nurul Falah Borongganjeng Kabupaten Bulukumba.
2. Motivasi belajar berpengaruh positif dan signifikan terhadap hasil belajar peserta didik pada Madrasah Tsanawiyah Pondok Pesantren Nurul Falah Borongganjeng Kabupaten Bulukumba.
3. Pengelolaan pembelajaran dan motivasi belajar secara bersama-sama berpengaruh positif dan signifikan terhadap hasil belajar peserta didik pada Madrasah Tsanawiyah Pondok Pesantren Nurul Falah Borongganjeng Kabupaten Bulukumba.

D. Definisi Operasional dan Ruang Lingkup Penelitian

1. Definisi Operasional Variabel

Terdapat tiga variabel dalam penelitian ini, yaitu pengelolaan pembelajaran dan motivasi belajar sebagai variabel X serta hasil belajar peserta didik sebagai variabel Y. Variabel-variabel tersebut perlu didefinisikan secara operasional, baik untuk memperjelas kedudukan masing-masing maupun untuk menghindari kesalahan penafsiran terhadapnya.

- a. Pengelolaan pembelajaran adalah suatu proses yang dilakukan oleh guru dalam proses pembelajaran agar proses tersebut dapat berjalan dengan baik sehingga tujuan pembelajaran dapat dicapai secara efektif dan efisien dengan melakukan beberapa kegiatan yang menjadi indikator pengelolaan kelas, seperti pengelolaan kelas, pengelolaan peserta didik, pengelolaan kegiatan pembelajaran, pengelolaan bahan pelajaran, dan pengelolaan sumber belajar.
- b. Motivasi belajar adalah dorongan internal dan eksternal yang timbul pada peserta didik dalam melakukan aktivitas belajar untuk menghasilkan perubahan tingkah

laku dengan indikator: 1) adanya hasrat dan keinginan berhasil; 2) adanya dorongan dan kebutuhan dalam belajar; 3) adanya harapan dan cita-cita masa depan; 4) adanya penghargaan dalam belajar; 5) adanya kegiatan yang menarik dalam belajar; dan 6) adanya lingkungan belajar yang kondusif sehingga memungkinkan seseorang siswa dapat belajar dengan baik

- c. Hasil belajar peserta didik adalah suatu penilaian akhir dari proses pembelajaran yang dilakukan, baik dari aspek kognitif, afektif, maupun psikomotorik yang menentukan tingkat kemampuan peserta didik dalam menyerap materi pembelajaran yang mereka pelajari. Akan tetapi, penelitian ini hanya melihat dari segi kognitif peserta didik melalui laporan hasil belajar peserta didik.

2. Ruang Lingkup Penelitian

Ruang lingkup penelitian dimaksudkan untuk menjelaskan secara detail batasan-batasan indikator dari masing-masing variabel yang akan dijadikan sebagai tolok ukur dalam penelitian. Ruang lingkup penelitian ini dapat dilihat pada tabel berikut:

Tabel 1.1 Ruang Lingkup Penelitian

No	Ruang Lingkup Penelitian	Indikator Penelitian
1	Pengelolaan pembelajaran di MTs Pondok Pesantren Nurul Falah Borongganjeng Kabupaten Bulukumba	a. Pengelolaan kelas b. Pengelolaan peserta didik c. Pengelolaan kegiatan pembelajaran d. Pengelolaan bahan pelajaran e. Pengelolaan sumber belajar
2	Motivasi belajar peserta didik di MTs Pondok Pesantren Nurul Falah Borongganjeng Kabupaten Bulukumba	a. Adanya hasrat dan keinginan berhasil b. Adanya dorongan dan kebutuhan

		<p>dalam belajar</p> <p>c. Adanya harapan dan cita-cita masa depan</p> <p>d. Adanya penghargaan dalam belajar</p> <p>e. Adanya kegiatan yang menarik dalam belajar</p> <p>f. Adanya lingkungan belajar yang kondusif</p>
3	Hasil belajar peserta didik di MTs Pondok Pesantren Nurul Falah Borongganjeng Kabupaten Bulukumba	Prestasi belajar peserta didik dari segi kognitif yang dapat dilihat pada laporan penilaian akhir peserta didik
4	Pengaruh pengelolaan pembelajaran dan motivasi belajar terhadap hasil belajar peserta didik di MTs Pondok Pesantren Nurul Falah Borongganjeng Kabupaten Bulukumba	Dianalisis dengan menggunakan analisis regresi linear sederhana dan regresi linear berganda.

E. Kajian Penelitian Terdahulu

Kajian penelitian terdahulu dalam penelitian ini dimaksudkan untuk menelusuri hasil-hasil penelitian yang telah dilakukan oleh orang lain dalam tema yang sama, tetapi memiliki substansi yang berbeda. Hasil penelitian terdahulu yang relevan dengan penelitian ini akan dijelaskan sisi perbedaannya agar penelitian ini tidak dikatakan sebagai penelitian yang telah dilakukan oleh orang lain dalam bentuk yang sama. Hasil penelusuran yang telah dilakukan tersebut dapat dijelaskan sebagai berikut:

1. Suwanda dalam penelitiannya tentang *Pengaruh Manajemen Pembelajaran Pendidikan Agama Islam terhadap Program Rohani dalam Mewujudkan Prestasi Belajar Siswa*

Hasil penelitiannya menunjukkan bahwa manajemen pembelajaran pendidikan agama Islam berpengaruh positif dan signifikan terhadap program rohani Islam dalam mewujudkan prestasi belajar siswa.¹⁴ Penelitian tersebut berbeda dengan penelitian ini karena penelitian tersebut menguji pengaruh manajemen pembelajaran terhadap program rohani Islam, tidak langsung pada prestasi belajar peserta didik, sedangkan dalam penelitian ini langsung menguji pengaruh pengelolaan pembelajaran terhadap hasil belajar peserta didik dari segi kognitifnya. Selain itu, manajemen pembelajaran pada penelitian tersebut lebih spesifik pada manajemen pembelajaran pendidikan agama Islam, sedangkan penelitian ini lebih umum karena mencakup manajemen pembelajaran pada semua mata pelajaran. Prestasi belajar peserta didik yang diteliti pada penelitian tersebut merupakan bagian dari hasil belajar peserta didik secara kognitif sehingga relevan dengan penelitian ini. Dengan demikian, penelitian tersebut dan penelitian ini sama-sama menggunakan variabel pengelolaan/manajemen pembelajaran sebagai variabel independen yang dicari pengaruhnya terhadap hasil belajar peserta didik.

2. Penelitian Tiara Rosalina tentang *Pengaruh Manajemen Pembelajaran Full Day School terhadap Motivasi Belajar*

Hasil penelitian Tiara Rosalina menunjukkan bahwa manajemen *full day school* yang diimplementasikan oleh guru dengan baik dapat memotivasi belajar

¹⁴Suwanda, "Pengaruh Manajemen Pembelajaran Pendidikan Agama Islam terhadap Program Rohani Islam dalam Mewujudkan Prestasi Belajar Siswa", *Jurnal Khazanah Akademika*, vol. 2 no. 1 (2018), h. 19. <https://journal.uniga.ac.id/index.php/K/article/download/286/258> (Diakses 01 Mei 2019).

peserta didik. Hal tersebut menunjukkan adanya pengaruh manajemen pembelajaran *full day school* terhadap motivasi belajar peserta didik.¹⁵ Penelitian tersebut berbeda dengan penelitian ini dari segi variabel manajemen pembelajarannya, penelitian tersebut mengarah pada manajemen pembelajaran dari segi waktu (*full day school*), sedangkan penelitian ini mengarah pada manajemen pembelajaran dari segi proses pembelajaran yang dilakukan di kelas. Selain itu, variabel manajemen pembelajaran *full day school* dicari pengaruhnya terhadap motivasi belajar peserta didik, sedangkan penelitian ini mencari pengaruh manajemen pembelajaran langsung terhadap hasil belajar peserta didik.

3. Penelitian Resti Aulia dan Uep Tatang Sontani tentang *Pengelolaan Kelas sebagai Determinan terhadap Hasil Belajar*

Penelitian Aulia dan Sontani tersebut memiliki kesimpulan bahwa pengelolaan kelas yang dilakukan oleh guru berpengaruh terhadap hasil belajar peserta didik. Namun, pengaruh pengelolaan kelas terhadap hasil belajar peserta didik tersebut memiliki koefisien korelasi yang lemah dan besaran daya determinansinya pun kecil.¹⁶ Kecilnya daya determinan tersebut karena banyaknya variabel lain selain pengelolaan kelas yang berpengaruh terhadap hasil belajar peserta didik. Penelitian tersebut lebih spesifik kepada pengelolaan pembelajaran yang merupakan bagian dari pengelolaan pembelajaran. Hal tersebut menjadi pembeda dengan penelitian ini, penelitian ini lebih luas pada pengelolaan pembelajaran yang kemudian dicari

¹⁵Tiara Rosalina, "Pengaruh Manajemen Pembelajaran *Full Day School* terhadap Motivasi Belajar", *Jurnal Manajemen Pendidikan*, vol. 23, no. 5 (Maret 2012), h. 437. <http://ap.fip.um.ac.id/wp-content/uploads/2015/05/6.-Tiara-rosalina.pdf> (Diakses 01 Mei 2019).

¹⁶Resti Aulia dan Uep Tatang Sontani, "Pengelolaan Kelas sebagai Determinan terhadap Hasil Belajar", *Jurnal Pendidikan Manajemen Perkantoran*, vol. 2 no. 1 (Juli 2018), h. 15. <http://ejournal.upi.edu/index.php/jpmanper/article/view/11759/7057> (diakses 01 Mei 2019).

pengaruhnya terhadap hasil belajar peserta didik. Dengan demikian, relevansinya penelitian tersebut dengan penelitian ini adalah pengelolaan kelas yang merupakan bagian dari manajemen pembelajaran yang diteliti dalam penelitian ini serta hasil belajar peserta didik.

4. Ari Indriani dalam penelitiannya tentang *Pengaruh Motivasi Belajar Siswa Kelas V terhadap Prestasi Belajar Matematika di SD Negeri Bejirejo Kecamatan Kunduran Kabupaten Blora*

Hasil penelitian Ari Indriani menunjukkan bahwa terdapat pengaruh motivasi belajar siswa kelas V terhadap Prestasi Belajar Matematika. Hal tersebut telah diuji melalui pengujian hipotesis dengan menggunakan regresi linear.¹⁷ Penelitian tersebut berbeda dengan penelitian ini karena terbatas pada populasi yang kecil (hanya kelas V) dan terbatas pada satu mata pelajaran saja (matematika), sedangkan penelitian ini mencari pengaruh motivasi belajar pada populasi yang besar karena mengambil semua kelas pada Madrasah Tsanawiyah serta hasil belajar yang dianalisis tidak terbatas pada satu mata pelajaran saja, tetapi mencakup semua mata pelajaran yang telah dilalui peserta didik.

5. Penelitian Rizki Sobandi tentang *Pengaruh Motivasi Belajar terhadap Hasil Belajar Bahasa Indonesia pada Siswa Kelas VIII MTs Negeri 1 Pangandaran*

Hasil penelitian Rizki Sobandi menunjukkan bahwa motivasi belajar siswa berpengaruh positif dan signifikan terhadap hasil belajar bahasa Indonesia yang dibuktikan melalui uji hipotesis dengan menggunakan analisis korelasi dan regresi

¹⁷Ari Indriani, "Pengaruh Motivasi Belajar Siswa Kelas V terhadap Prestasi Belajar Matematika di SD Negeri Bajirejo Kecamatan Kunduran Kabupaten Blora", *Jurnal Ilmiah Pendidikan Matematika*, vol. 4 no. 2 (2016), h. 138. <http://e-journal.unipma.ac.id/index.php/jipm/article/view/848/774> (Diakses 01 Mei 2019).

linear sederhana.¹⁸ Penelitian yang dilakukan Rizki tersebut terbatas pada siswa kelas VIII dan terbatas pada mata pelajaran bahasa Indonesia saja, sedangkan penelitian ini menggunakan semua kelas dan semua peserta didiknya dijadikan populasi serta tidak terbatas pada mata pelajaran tertentu, tetapi mencakup semua mata pelajaran. Hal tersebutlah yang membedakan penelitian Rizki dengan penelitian ini. Selain itu, penelitian ini juga menggunakan variabel pengelolaan pembelajaran yang diuji pengaruhnya secara bersama-sama dengan motivasi belajar terhadap hasil belajar peserta didik.

6. Stevani dalam penelitiannya tentang *Analisis Pengaruh Motivasi Belajar terhadap Hasil Belajar Ekonomi Siswa Kelas X SMA Negeri 5 Padang*

Hasil penelitian Stevani menunjukkan bahwa berdasarkan hasil analisis data dan pengujian hipotesis diperoleh hasil bahwa motivasi belajar berpengaruh signifikan terhadap hasil belajar siswa kelas X SMA Negeri 5 Padang.¹⁹ Perbedaan penelitian tersebut dengan penelitian ini terletak pada wilayah populasi yang digunakan. Penelitian tersebut hanya mengambil peserta didik kelas X sebagai subjek penelitian dan terbatas pada mata pelajaran ekonomi saja, sedangkan penelitian ini mengambil keseluruhan siswa MTs sebagai subjek populasi dan semua mata pelajaran yang dipelajari oleh peserta didik. Akan tetapi, penelitian tersebut tetap memiliki relevansi dengan penelitian ini karena menggunakan variabel motivasi belajar sebagai variabel independen dan hasil belajar sebagai variabel dependen meskipun wilayah populasinya relatif kecil dan terbatas pada mata pelajaran tertentu.

¹⁸Rizki Sobandi, "Pengaruh Motivasi Belajar terhadap Hasil Belajar Bahasa Indonesia pada Kelas VIII MTs Negeri 1 Pangandaran", *Jurnal Diksatrasia*, vol. 1 no. 2 (Agustus 2017), h. 309. <https://jurnal.unigal.ac.id/index.php/diksatrasia/article/view/634/529> (Diakses 01 Mei 2019).

¹⁹Stevani, "Analisis Pengaruh Motivasi Belajar terhadap Hasil Belajar Ekonomi Siswa Kelas X SMA Negeri 5 Padang", *Economica: Journal of Economic and Economic Education*, vol. 4 no. 2 (2016), h. 313. <http://ejournal.stkip-pgri-sumbar.ac.id/index.php/economica/article/view/669/664> (Diakses 01 Mei 2019).

F. Tujuan dan Kegunaan Penelitian

Penelitian pada dasarnya dilakukan untuk mendapatkan data dengan tujuan dan kegunaan tertentu. Secara umum, tujuan penelitian adalah bersifat penemuan, pembuktian, dan pengembangan yang hasilnya dapat digunakan untuk memecahkan, dan mengantisipasi masalah.²⁰ Meskipun demikian, terdapat tujuan dan kegunaan penelitian secara khusus dalam penelitian ini, yaitu sebagai berikut:

1. Tujuan Penelitian

Tujuan penelitian dimaksudkan untuk memberikan keterangan tentang hal-hal yang ingin dicapai melalui penelitian yang dilakukan. Tujuan dilakukannya penelitian ini adalah sebagai berikut:

- a. Mendeskripsikan pengelolaan pembelajaran pada Madrasah Tsanawiyah Pondok Pesantren Nurul Falah Borongganjeng Kabupaten Bulukumba.
- b. Mendeskripsikan motivasi belajar peserta didik pada Madrasah Tsanawiyah Pondok Pesantren Nurul Falah Borongganjeng Kabupaten Bulukumba.
- c. Mendeskripsikan hasil belajar peserta didik pada Madrasah Tsanawiyah Pondok Pesantren Nurul Falah Borongganjeng Kabupaten Bulukumba.
- d. Menguji pengaruh pengelolaan pembelajaran terhadap hasil belajar peserta didik pada Madrasah Tsanawiyah Pondok Pesantren Nurul Falah Borongganjeng Kabupaten Bulukumba.
- e. Menguji pengaruh motivasi belajar terhadap hasil belajar peserta didik pada Madrasah Tsanawiyah Pondok Pesantren Nurul Falah Borongganjeng Kabupaten Bulukumba.

²⁰Sugiyono, *Metode Penelitian Kualitatif, Kuantitatif, dan R&D*, h. 2-3.

- f. Menguji pengaruh pengelolaan pembelajaran secara bersama-sama dengan motivasi belajar terhadap hasil belajar peserta didik pada Madrasah Tsanawiyah Pondok Pesantren Nurul Falah Boronganjeng Kabupaten Bulukumba.

2. Kegunaan Penelitian

Kegunaan penelitian dimaksudkan untuk memberikan keterangan tentang hal-hal yang diharapkan dari penelitian ini. Kegunaan yang diharapkan tersebut adalah sebagai berikut:

a. Kegunaan Teoretis

Secara teoretis, hasil penelitian ini dapat dijadikan rujukan bagi upaya pengembangan ilmu dalam bidang manajemen pendidikan Islam, dan berguna juga untuk menjadi referensi bagi mahasiswa yang melakukan penelitian yang ada kaitannya dengan pengelolaan pembelajaran, motivasi belajar peserta didik, dan hasil belajar peserta didik.

b. Kegunaan Praktis

- 1) Sebagai bahan masukan bagi guru di Madrasah Tsanawiyah Pondok Pesantren Nurul Falah Boronganjeng Kabupaten Bulukumba tentang pentingnya pengelolaan pembelajaran dan pemberian motivasi kepada peserta didik agar hasil belajarnya dapat meningkat.
- 2) Hasil penelitian ini diharapkan dapat memberi wacana positif bagi seluruh guru-guru, sehingga dapat meningkatkan semangat kerja dengan niat yang ikhlas.
- 3) Dapat memberikan acuan untuk melakukan penelitian yang berkaitan dengan penelitian yang dilakukan oleh penulis dalam penelitian ini.

BAB II

KAJIAN TEORETIS

A. *Pengelolaan Pembelajaran*

1. **Pengertian Pengelolaan Pembelajaran**

Pengelolaan itu berakar dari kata “kelola” dan istilah lainnya yaitu “manajemen” artinya ketatalaksanaan, tata pimpinan. Pengelolaan itu adalah pengadministrasian, pengaturan atau penataan suatu kegiatan.¹ Pembelajaran berasal dari kata “belajar” artinya adalah suatu kegiatan yang dilakukan untuk mencari satu informasi atau lebih. Jadi pembelajaran adalah proses kegiatan mencari informasi (dalam mencari ilmu).² Berdasarkan pengertian tersebut dapat dipahami bahwa pengelolaan pembelajaran merupakan suatu penataan atau pengaturan kegiatan dalam proses menuntut ilmu atau suatu usaha yang dengan sengaja dilakukan guna mencapai tujuan pengajaran atau upaya mendayagunakan potensi kelas.

Pengelolaan merupakan terjemahan dari kata “*management*”, terbawa oleh derasnya arus penambahan kata pungut ke dalam bahasa Indonesia, istilah Inggris tersebut lalu di Indonesia menjadi manajemen. Manajemen berasal dari kata *to manage* yang artinya mengatur, pengaturan dilakukan melalui proses dan diatur berdasarkan urutan dari fungsi-fungsi manajemen. Jadi, manajemen itu merupakan suatu proses untuk mewujudkan tujuan yang diinginkan melalui aspek-aspeknya, antara lain *planning, organizing, actuating, dan controlling*.

¹Tim Penyusun Kamus Pusat Bahasa, *Kamus Besar Bahasa Indonesia* (Cet. II; Jakarta: Balai Pustaka, 2002), h. 345.

²Tim Penyusun Kamus Pusat Bahasa, *Kamus Besar Bahasa Indonesia*, h. 57.

Menurut Suharsimi Arikunto pengelolaan adalah substantif dari mengelola, sedangkan mengelola berarti suatu tindakan yang dimulai dari penyusunan data, merencanakan, mengorganisasikan, melaksanakan, sampai dengan pengawasan dan penilaian. Dijelaskan kemudian pengelolaan menghasilkan sesuatu dan sesuatu itu dapat merupakan sumber penyempurnaan dan peningkatan pengelolaan selanjutnya.³

Marry Parker Follet dalam Tisnawati Sule dan Saefullah mendefinisikan pengelolaan adalah seni atau proses dalam menyelesaikan sesuatu yang terkait dengan pencapaian tujuan. Dalam penyelesaian akan sesuatu tersebut, terdapat tiga faktor yang terlibat, yaitu:

- a. Adanya penggunaan sumber daya organisasi, baik sumber daya manusia maupun faktor-faktor produksi lainnya.
- b. Proses yang bertahap mulai dari perencanaan, pengorganisasian, pengarahan dan pengimplementasian, hingga pengendalian dan pengawasan.
- c. Adanya seni dalam penyelesaian pekerjaan.⁴

Menurut Hamalik, pembelajaran merupakan suatu kombinasi yang tersusun meliputi unsur-unsur manusiawi, material, fasilitas, perlengkapan, dan prosedur yang saling memengaruhi dalam mencapai tujuan pembelajaran. Manusia yang terlibat dalam sistem pembelajaran terdiri dari peserta didik, guru, dan tenaga lainnya, seperti tata usaha. Material, meliputi buku-buku, papan tulis, serta alat-alat pembelajaran lainnya yang dapat digunakan dalam pembelajaran. Fasilitas dan perlengkapan, terdiri dari ruangan kelas, perlengkapan audio visual,

³Suharsimi Arikunto, *Pengelolaan Kelas dan Siswa* (Jakarta: Rajawali, 1988), h. 8.

⁴Erni Tisnawati Sule dan Kurniwan Saefullah, *Pengantar Manajemen* (Jakarta: Kencana Perdana Media Goup, 2009), h. 6.

komputer, dan perlengkapan lainnya. Prosedur, meliputi jadwal dan metode penyampaian informasi, praktik, ujian, dan sebagainya.⁵

Pendapat Hamilik tersebut mengindikasikan banyaknya unsur yang digunakan dalam proses pembelajaran. Hal itulah yang membuat pembelajaran perlu dikelola dengan baik agar pelaksanaannya dapat berjalan sesuai yang diharapkan serta dapat mencapai hasil sesuai tujuan yang ditetapkan. Dengan demikian, pengelolaan pembelajaran dilakukan sebagai upaya mengefektifkan dan mengefisienkan kegiatan pembelajaran yang akan dilakukan.

Menurut Sudjana, pengelolaan pembelajaran merupakan kegiatan memproyeksikan tindakan apa yang akan dilaksanakan dalam suatu pembelajaran, yaitu dengan mengkoordinasikan (mengatur dan merespon) komponen-komponen pembelajaran, sehingga arah kegiatan (tujuan), isi kegiatan (materi), cara penyampaian kegiatan (metode dan teknik), serta bagaimana mengukurnya (evaluasi) menjadi jelas dan sistematis.⁶ Hal ini berarti pembelajaran pada dasarnya adalah mengatur dan menetapkan komponen-komponen tujuan, bahan, metode atau teknik, serta evaluasi dan penelitian.

Pengelolaan pembelajaran dapat diartikan sebagai suatu rangkaian yang saling berhubungan dan saling menunjang antara berbagai unsur atau komponen yang ada dalam pembelajaran. Dengan kata lain, pengelolaan pembelajaran merupakan suatu proses mengatur, mengkoordinasikan dan menetapkan unsur-unsur atau komponen-komponen pembelajaran. Menurut Abdul Majid,

⁵Oemar Hamalik, *Kurikulum dan Pembelajaran* (Cet. XI; Jakarta: Bumi Aksara, 2011), h. 57.

⁶Nana Sudjana, *Dasar-dasar Proses Belajar Mengajar* (Bandung: Sinar Baru, 2010), h. 26

pengelolaan pembelajaran merupakan suatu proses penyelenggaraan interaksi peserta didik dengan pendidik dan sumber belajar pada suatu lingkungan belajar.⁷

Proses pembelajaran berada pada dalam empat variabel interaksi, sebagaimana dikemukakan oleh Dunkin dan Biddle dalam Abdul Majid, yaitu variabel pertanda (*presage variables*) berupa pendidik, variabel konteks (*context variables*) berupa peserta didik, variabel proses (*process variables*), dan variabel produk (*product variables*) berupa perkembangan peserta didik baik dalam jangka pendek maupun jangka panjang.⁸

Berdasarkan beberapa uraian tersebut dapat dipahami bahwa pengelolaan pembelajaran adalah suatu proses yang dilakukan oleh guru dalam proses pembelajaran agar proses tersebut dapat berjalan dengan baik sehingga tujuan pembelajaran dapat dicapai secara efektif dan efisien. Hal tersebut mengindikasikan bahwa kegiatan pengelolaan pembelajaran adalah kegiatan penting dalam pelaksanaan pembelajaran karena menjadi penentu suksesnya proses pembelajaran yang efektif dan efisien.

2. Komponen Pengelolaan Pembelajaran

Komponen dalam suatu pengelolaan tidak terlepas dari fungsi-fungsi manajemen yang menjadi indikator pengelolaan yang baik. Secara umum, fungsi-fungsi manajemen terbagi atas *planning*, *organizing*, *actuating*, dan *controlling* atau sering disingkat POAC.

⁷Abdul Majid, *Perencanaan Pembelajaran: Mengembangkan Standar Kompetensi Guru* (Cet. V; Bandung: Remaja Rosdakarya, 2008), h. 111.

⁸Abdul Majid, *Perencanaan Pembelajaran: Mengembangkan Standar Kompetensi Guru*, h. 111-112.

Perencanaan merupakan pemilihan dan penghubungan fakta, menguatkan asumsi-asumsi tentang masa depan dalam membuat visualisasi dan perumusan kegiatan yang diusulkan dan memang diperlukan untuk mencapai hasil yang diinginkan.⁹ Pengorganisasian adalah suatu proses penentuan, pengelompokan, dan pengaturan bermacam-macam aktivitas yang diperlukan untuk mencapai tujuan, menempatkan orang-orang pada setiap aktivitas ini, menyediakan alat-alat yang diperlukan, menetapkan wewenang yang secara relatif didelegasikan kepada setiap individu yang akan melakukan aktivitas-aktivitas tersebut.¹⁰ Pelaksanaan atau *actuating* adalah kegiatan yang menggerakkan dan mengusahakan agar para pekerja melakukan tugas dan kewajibannya.¹¹ Adapun Pengawasan adalah keseluruhan upaya pengamatan pelaksanaan kegiatan operasional guna menjamin bahwa kegiatan tersebut sesuai dengan rencana yang telah ditetapkan sebelumnya.

Kegiatan pengelolaan pembelajaran juga mencakup beberapa aspek yang harus diperhatikan, sebagaimana dikemukakan oleh Supardi bahwa pengelolaan pembelajaran secara efektif dapat dilakukan dengan beberapa komponen, seperti pengelolaan kelas, pengelolaan peserta didik, pengelolaan kegiatan pembelajaran, pengelolaan bahan pelajaran, dan pengelolaan sumber belajar.¹²

a. Pengelolaan Kelas

Pengelolaan kelas adalah proses atau upaya yang dilakukan oleh seorang guru secara sistematis untuk menciptakan dan mewujudkan kondisi kelas yang dinamis

⁹George R. Terry, *Prinsip-Prinsip Manajemen* (Jakarta: Bumi Aksara, 2013), h. 46.

¹⁰Malayu S.P. Hasibuan, *Manajemen: Dasar, Pengertian, dan Masalah* (Cet. IV; Jakarta: Bumi Aksara, 2005), h. 40.

¹¹U. Saefullah, *Manajemen Pendidikan Islam* (Cet. II; Bandung: Pustaka Setia, 2014), h. 42.

¹²Supardi, *Sekolah Efektif: Konsep dasar dan Praktiknya* (Cet. II; Jakarta: RajaGrafindo Persada, 2015), h. 188.

dan kondusif dalam rangka menciptakan pembelajaran yang efektif dan efisien.¹³ Pengelolaan kelas dan strategi pembelajaran yang baik sangatlah terkait. Prosedur pengelolaan kelas pada dasarnya dimaksudkan untuk mengurangi kesempatan terjadinya kekacauan, kebosanan, dan gangguan.

Menurut Supardi, pengelolaan kelas meliputi beberapa alat/benda serta objek yang terdapat di dalam kelas atau ruang belajar, seperti meja dan kursi guru maupun peserta didik, pajangan yang merupakan hasil karya peserta didik, perabot sekolah, kebersihan kelas, serta sumber belajar yang terdapat di dalam kelas.¹⁴ Lebih lanjut Abdul Majid menyatakan bahwa dalam mewujudkan pengelolaan kelas yang baik sangat dipengaruhi oleh lingkungan fisik tempat belajar yang meliputi ruang belajar, tempat duduk, ventilasi dan pengaturan cahaya, serta penyimpanan barang-barang dengan tepat.¹⁵

Pengelolaan kelas pada umumnya bertujuan untuk meningkatkan efektivitas dan efisiensi dalam pencapaian tujuan pembelajaran. Selain itu, manajemen kelas juga bertujuan untuk menciptakan suasana kelas yang nyaman untuk tempat berlangsungnya proses belajar mengajar.¹⁶ Dengan demikian, proses tersebut akan dapat berjalan dengan efektif dan terarah, sehingga cita-cita pendidikan dapat tercapai demi terbentuknya sumber daya manusia yang berkualitas. Pengelolaan kelas yang dilakukan dimaksudkan agar tercipta iklim belajar yang kondusif. Iklim belajar yang kondusif merupakan tulang punggung dan faktor pendorong yang dapat memberikan daya tarik tersendiri bagi proses pembelajaran.

¹³Sulistyorini, *Manajemen Pendidikan Islam: Konsep, Strategi, dan Aplikasi* (Cet. I; Yogyakarta: Teras, 2009), h. 92.

¹⁴Supardi, *Sekolah Efektif: Konsep dasar dan Praktiknya*, 189.

¹⁵Abdul Majid, *Perencanaan Pembelajaran: Mengembangkan Standar Kompetensi Guru*, h. 167.

¹⁶Salman Rusydie, *Prinsip-Prinsip Manajemen Kelas* (Cet. I; Jogjakarta: Diva Press, 2011), h. 29.

b. Pengelolaan Peserta Didik

Pengelolaan peserta didik merupakan kegiatan untuk mengatur peserta didik sebelum dan pada saat mengikuti proses pembelajaran. Pengelolaan peserta didik dalam suatu kelas dapat dilakukan secara perorangan, berpasangan, kelompok, atau klasikal yang disesuaikan dengan jenis kegiatan, keterlibatan peserta didik, interaksi pembelajaran, waktu belajar, serta ketersediaan sarana dan prasarana serta keragaman karakteristik peserta didik. Beberapa dasar yang dapat dijadikan pertimbangan dalam pengelompokan peserta didik secara berkelompok, seperti pengelompokan berdasarkan kesenangan berkawan, pengelompokan berdasarkan kemampuan, pengelompokan menurut minat.¹⁷

Belajar merupakan kegiatan yang bersifat universal dan multidimensional. Belajar dikatakan universal karena dapat dilakukan oleh siapa pun, kapan pun, dan di mana pun. Oleh karena itu, peserta didik bisa saja merasa tidak membutuhkan proses pembelajaran yang terjadi dalam ruangan terkontrol atau lingkungan yang terkendali. Waktu belajar bisa saja waktu yang bukan dikehendaki oleh peserta didik. Dengan demikian, guru dapat mengatur dan merekayasa segala sesuatunya. Guru dapat mengatur peserta didik berdasarkan situasi yang ada ketika proses pembelajaran berlangsung.

Menurut Andree dalam Abdul Majid mengemukakan bahwa terdapat beberapa macam pengelompokan peserta didik, di antaranya:

- 1) *Task planning groups*, yaitu bentuk pengelompokan berdasarkan rencana tugas yang akan diberikan oleh guru.

¹⁷Supardi, *Sekolah Efektif: Konsep dasar dan Praktiknya*, h. 190.

- 2) *Teaching groups*, yaitu pengelompokan yang biasa digunakan apabila guru memerintahkan sesuatu hal, peserta didik yang ada pada tahap yang sama mengerjakan tugas yang sama pada saat yang sama.
- 3) *Seating groups*, yaitu pengelompokan yang bersifat umum dan biasanya 4-6 peserta didik duduk mengelilingi satu meja.
- 4) *Joint learning groups*, yaitu pengelompokan peserta didik apabila satu kelompok peserta didik bekerja dengan kegiatan yang saling terkait dengan kelompok lain.
- 5) *Collaborative-groups*, yaitu kelompok kerja yang menitikberatkan pada kerja sama tiap individu dan hasilnya sebagai sesuatu yang teraplikasi.¹⁸

Berdasarkan uraian yang telah dikemukakan dapat dipahami bahwa pengelolaan peserta didik dimaksudkan agar pada saat proses pembelajaran berlangsung, peserta didik tidak merasa jenuh sehingga memungkinkan dapat lebih fokus terhadap materi yang sedang dipelajari pada saat itu. Dengan demikian, proses pembelajaran dapat berjalan sesuai yang diharapkan oleh guru dan peserta didik.

c. Pengelolaan Kegiatan Pembelajaran

Pengelolaan kegiatan pembelajaran yang dilakukan oleh guru di dalamnya terdapat tiga hal utama, yaitu penyediaan pertanyaan yang mendorong peserta didik berpikir dan berproduksi, penyediaan umpan balik yang bermakna, penyediaan program penilaian yang mendorong semua peserta didik melakukan unjuk kerja.¹⁹

Pelaksanaan kegiatan pembelajaran, baik pada saat kegiatan membuka pelajaran atau ketika proses pembelajaran berlangsung, guru harus dapat mengajukan

¹⁸Abdul Majid, *Perencanaan Pembelajaran: Mengembangkan Standar Kompetensi Guru*, h. 112.

¹⁹Supardi, *Sekolah Efektif: Konsep dasar dan Praktiknya*, h. 191.

pertanyaan-pertanyaan yang dapat merangsang peserta didik melakukan kegiatan berpikir dan berproduksi bukan sekedar mengharap jawaban yang benar, tetapi yang lebih utama adalah keterbukaan jawaban yang membuat peserta didik terangsang untuk berimajinasi. Dalam pengelolaan kegiatan pembelajaran juga, guru memberikan umpan balik kepada peserta didik yang mengajukan pertanyaan, yang memberikan pendapat, mengajukan hasil kerja atau ketika peserta didik melakukan kesalahan dengan tidak memvonis peserta didik, seperti “salah”, “betul” “bukan”, atau “tidak”, tetapi berikan umpan balik yang membahagiakan dan menyenangkan serta merangsang peserta didik untuk belajar. Adapun penilaian yang dapat mendorong unjuk kerja adalah penilaian yang tidak hanya meliputi satu domain saja, tetapi meliputi ketiga aspek domain, yaitu kognitif, afektif, dan psikomotorik.

d. Pengelolaan Isi atau Materi Pembelajaran

Materi pembelajaran merupakan bagian dari struktur keilmuan suatu bahan kajian yang dapat berupa pengertian konseptual, gugus isi atau konteks, proses, bidang ajar, dan keterampilan. Pokok bahasan memuat materi pembelajaran yang merupakan bahan untuk mencapai kompetensi dasar yang ditargetkan. Bahan pembelajaran ini harus benar-benar dapat mengantarkan tercapainya kompetensi dasar yang telah ditentukan.²⁰

Pengelolaan materi pembelajaran perlu dilakukan oleh guru agar prinsip pembelajaran terpenuhi, seperti prinsip relevansi, konsistensi, dan kecukupan. Prinsip relevansi merupakan keterkaitan antara materi pembelajaran dengan pencapaian standar kompetensi dan kompetensi dasar sebagai pengejawantahan kurikulum. Prinsip konsistensi merupakan kesesuaian antara bahan ajar dengan kompetensi yang

²⁰Rohmalina Wahab, *Psikologi Belajar* (Cet. II; Jakarta: RajaGrafindo Persada, 2016), h. 209.

harus dikuasai oleh peserta didik. Adapun prinsip kecukupan mengandung arti bahwa materi yang disampaikan cukup memadai dalam membantu peserta didik dalam menguasai kompetensi dasar yang diajarkan.

e. Pengelolaan Sumber Belajar

Sumber belajar merupakan sumber-sumber yang dapat dipergunakan secara sendiri-sendiri maupun bersama-sama dengan peserta didik lain untuk memudahkan peserta didik dalam belajar. Guru dapat memanfaatkan berbagai sumber belajar yang tersedia di madrasah/sekolah atau di sekitarnya, baik sumber belajar yang dirancang secara khusus untuk kegiatan pembelajaran (*by-design learning resources*) maupun sumber belajar yang tersedia secara alami dan tinggal dimanfaatkan (*by-utilization learning resources*), sumber belajar dalam bentuk manusia (*human learning resources*), dan sumber belajar nonmanusia (*nonhuman learning resources*).²¹

Sumber daya yang tersedia di sekolah yang dapat dimanfaatkan sebagai sumber belajar, seperti sumber daya manusia (guru, kepala sekolah, dan tenaga kependidikan) dan sumber daya secara fisik (perpustakaan, laboratorium, serta media cetak dan elektronik). Sumber belajar lain yang dapat dimanfaatkan adalah sumber daya lingkungan fisik, sosial, maupun lingkungan budaya serta lingkungan keagamaan merupakan sumber yang sangat kaya untuk sumber belajar peserta didik. Penggunaan lingkungan sebagai sumber belajar dapat mengembangkan beberapa keterampilan, seperti mengamati, mencatat, merumuskan pertanyaan, merumuskan hipotesis, mengklasifikasikan, membuat tulisan, serta membuat gambar atau diagram.

Berdasarkan uraian tentang komponen pengelolaan pembelajaran dapat dipahami bahwa kegiatan pembelajaran tidak hanya dilakukan dengan hanya sebatas

²¹Supardi, *Sekolah Efektif: Konsep dasar dan Praktiknya*, h. 193.

melaksanakannya untuk menyampaikan materi kepada peserta didik, tetapi terdapat hal-hal yang perlu diperhatikan dalam pelaksanaan pembelajaran tersebut. Pembelajaran yang efektif akan tercapai apabila guru dapat melakukan pengelolaan pembelajaran dengan baik. Kemampuan guru mengelola pembelajaran sangat menentukan keberhasilan pelaksanaan pembelajaran secara efektif sehingga guru dituntut memiliki keterampilan dalam hal pengelolaan pembelajaran.

B. Motivasi Belajar Peserta Didik

1. Pengertian Motivasi Belajar

Istilah motivasi berasal dari kata motif yang dapat diartikan sebagai kekuatan yang terdapat dalam diri individu, yang menyebabkan individu tersebut bertindak atau berbuat. Motif itu tidak dapat di amati secara langsung, tetapi dapat diinterpretasikan dalam tingkah lakunya, berupa rangsangan, dorongan, atau pembangkit tenaga munculnya suatu tingkah laku tertentu.²²

Motif dapat di bedakan menjadi tiga macam, yaitu (1) motif biogenetis, yaitu motif-motif yang berasal dari kebutuhan organisme demi kelanjutan hidupnya, misalnya lapar, haus, kebutuhan akan kegiatan dan istirahat, mengambil nafas, seksualitas, dan sebagainya. (2) motif sosiogenetis, yaitu motif-motif yang berkembang berasal dari lingkungan kebudayaan tempat orang tersebut berada. Jadi, motif ini tidak berkembang dengan sendirinya, tetapi di pengaruhi oleh lingkungan kebudayaan setempat. Misalnya, keinginan mendengarkan musik, makan coklat, dan lain-lainnya. (3) motif teologis, dalam motif ini manusia adalah sebagai makhluk yang berkebutuhan, sehingga ada interaksi antara manusia dengan Tuhannya,

²²Hamzah B. Uno, *Teori Motivasi dan Pengukurannya* (Cet. XI; Jakarta: Bumi Aksara. 2014), h. 3.

misalnya keinginan untuk mengabdikan kepada Tuhan untuk merealisasikan norma-norma sesuai agamanya.²³

Sebelum mengacu pada pengertian motivasi, terlebih dahulu menelaah pengidentifikasian kata motif dan motivasi. Motif adalah daya penggerak dalam diri seseorang untuk melakukan aktivitas tertentu, demi mencapai tujuan tertentu. Dengan demikian, motivasi merupakan dorongan yang terdapat dalam diri seseorang untuk berusaha mengadakan perubahan tingkah laku yang lebih baik dalam memenuhi kebutuhannya.²⁴

Beberapa teori menjelaskan tentang belajar, baik yang beraliran behaviorisme, kognitivisme, humanisme, maupun sibernetika. Aliran-aliran teori belajar tersebut sekedar mengarahkan dan memilah jenis teori belajar mana yang menjadi pijakan melakukan kegiatan belajar. Thorndike, salah seorang pendiri aliran teori belajar tingkah laku, mengemukakan teorinya bahwa belajar adalah proses interaksi antara stimulus dan respons. Jelasnya, menurut Thorndike, perubahan tingkah laku dapat berwujud sesuatu yang konkret (dapat diamati), atau non-konkret (tidak bisa diamati).

Perubahan tingkah laku seseorang dalam belajar praktik misalnya, dapat dilihat secara konkret atau dapat diamati. Pengamatan ini dapat diwujudkan dalam bentuk gerakan yang dilakukan terhadap suatu objek yang dikerjakannya. Seorang guru memberikan perintah kepada siswa untuk melakukan kegiatan praktik merupakan ‘stimulus’, dan siswa dengan menggunakan pemikirannya, melakukan kegiatan praktik merupakan ‘respons’ yang hasilnya langsung dapat diamati. Dengan

²³Hamzah B. Uno, *Teori Motivasi dan Pengukurannya*, h. 3.

²⁴Hamzah B. Uno, *Teori Motivasi dan Pengukurannya*, h. 3.

demikian, kegiatan belajar yang tampak dalam teori belajar tingkah laku dalam pandangan Thorndike mengarah pada hasil langsung belajar, atau tingkah laku yang ditampilkannya.²⁵

Motivasi dan belajar merupakan dua hal yang saling memengaruhi. Belajar adalah perubahan tingkah laku secara relatif permanen dan secara potensial terjadi sebagai hasil dari praktik atau penguatan yang dilandasi tujuan untuk mencapai tujuan tertentu. Motivasi belajar dapat timbul karena faktor intrinsik, berupa hasrat dan keinginan berhasil dan dorongan kebutuhan belajar, harapan dan cita-cita, sedangkan faktor ekstrinsiknya adalah adanya penghargaan, lingkungan belajar yang kondusif, dan kegiatan belajar yang kondusif, dan kegiatan belajar yang menarik. Tetapi harus diingat, kedua faktor tersebut disebabkan oleh rangsangan tertentu, sehingga seseorang berkeinginan untuk melakukan aktivitas belajar yang lebih giat dan semangat.

Motivasi belajar merupakan kekuatan (*power motivation*), daya pendorong (*driving force*), atau alat pembangun kesediaan dan keinginan yang kuat dalam diri peserta didik untuk belajar secara aktif, kreatif, efektif, inovatif, dan menyenangkan dalam rangka perubahan perilaku, baik dalam aspek kognitif, afektif, maupun psikomotorik.²⁶

Timbulnya motivasi belajar peserta didik dapat berasal dari dalam atau motivasi instrinsik dan dapat pula berasal dari luar diri peserta didik atau motivasi ekstrinsik. Motivasi instrinsik merupakan motivasi yang datangnya secara alamiah atau murni dari peserta didik itu sendiri sebagai wujud adanya kesadaran diri (*self*

²⁵ Hamzah B. Uno, *Teori Motivasi dan Pengukurannya*, h. 11-12.

²⁶ Hanafiah dan Cucu Suhana, *Konsep Strategi Pembelajaran* (Cet. II; Bandung: Refika Aditama, 2010), h. 26.

awareness) dari lubuk hati yang paling dalam. Adapun motivasi ekstrinsik merupakan motivasi yang datangnya disebabkan faktor-faktor dari luar diri peserta didik, seperti adanya pemberian nasihat dari gurunya, hadiah (*reward*), kompetisi sehat antarpeserta didik, hukuman (*punishment*), dan sebagainya.²⁷

Hakikat motivasi belajar adalah dorongan internal dan eksternal pada siswa-siswa yang sedang belajar untuk mengadakan perubahan tingkah laku, pada umumnya dengan beberapa indikator atau unsur yang mendukung. Hal itu mempunyai peranan besar dalam keberhasilan seseorang dalam belajar. Indikator motivasi belajar dapat diklasifikasikan sebagai berikut: (1) adanya hasrat dan keinginan berhasil; (2) adanya dorongan dan kebutuhan dalam belajar; (3) adanya harapan dan cita-cita masa depan; (4) adanya penghargaan dalam belajar; (5) adanya kegiatan yang menarik dalam belajar; (6) adanya lingkungan belajar yang kondusif, sehingga memungkinkan seseorang siswa dapat belajar dengan baik.²⁸

Dalam kegiatan belajar, anak memerlukan motivasi. Misalnya anak yang akan ikut ujian, membutuhkan sejumlah informasi atau ilmu untuk mempertahankan dirinya dalam ujian, agar memperoleh nilai yang baik. Jika pada ujian nanti anak tidak dapat menjawab, maka akan muncul motif anak untuk menyontek karena ingin mempertahankan dirinya, agar tidak dimarahi orang tuanya karena memperoleh nilai yang buruk. Dalam kesempatan yang lain, bisa terjadi anak akan memperlihatkan motif mencuri, jika dia dihadapkan dengan keadaan lapar. Motif mencuri ini muncul karena juga ingin mempertahankan dirinya, agar memiliki kekuatan untuk berusaha.

²⁷Hanafiah dan Cucu Suhana, *Konsep Strategi Pembelajaran*, h. 27.

²⁸Hamzah B. Uno, *Teori Motivasi dan Pengukurannya*, h. 23.

2. Peranan Motivasi dalam Belajar dan Pembelajaran

Motivasi pada dasarnya dapat membantu dalam memahami dan menjelaskan perilaku individu, termasuk perilaku individu yang sedang belajar. Ada beberapa peranan penting dari motivasi dalam belajar dan pembelajaran, antara lain dalam (a) menentukan hal-hal yang dapat dijadikan penguat belajar, (b) memperjelas tujuan belajar yang hendak di capai, (c) menentukan ragam kendali terhadap rangsangan belajar, (d) menentukan ketekunan belajar.

a. Peran Motivasi dalam Menentukan Penguatan Belajar

Motivasi dapat berperan dalam penguatan belajar apabila seorang anak yang belajar dihadapkan pada suatu masalah yang memerlukan pemecahan, dan hanya dapat dipecahkan berkat bantuan hal-hal yang pernah dilaluinya. Sebagai contoh, seorang anak akan memecahkan materi matematika dengan bantuan tabel logaritma. Tanpa bantuan tabel tersebut, anak itu tidak dapat menyelesaikan tugas matematika. Dalam kaitan itu, anak berusaha mencari buku tabel matematika merupakan peran motivasi yang dapat menimbulkan penguatan belajar.

Peristiwa di atas dapat dipahami bahwa sesuatu dapat menjadi penguat belajar untuk seseorang, apabila dia sedang benar-benar mempunyai motivasi untuk belajar sesuatu. Dengan perkataan lain, motivasi dapat menentukan hal-hal apa di lingkungan anak yang dapat memperkuat perbuatan belajar. Untuk seorang guru perlu memahami suasana itu, agar dia dapat membantu siswanya dalam memilih faktor-faktor atau keadaan yang ada dalam lingkungan siswa sebagai bahan penguat belajar. Hal itu tidak cukup dengan memberitahukan sumber-sumber yang harus dipelajari melainkan yang lebih penting adalah mengaitkan isi pelajaran dengan perangkat apapun yang berada paling dekat dengan siswa di lingkungannya.

b. Peran Motivasi dalam Memperjelas Tujuan Belajar

Peran motivasi dalam memperjelas tujuan belajar erat kaitannya dengan pemaknaan belajar. Anak akan tertarik untuk belajar sesuatu jika yang dipelajari itu sedikitnya sudah dapat diketahui atau dinikmati manfaatnya bagi anak. Sebagai contoh, anak akan termotivasi belajar elektronik karena tujuan belajar elektronik itu dapat melahirkan kemampuan anak dalam bidang elektronik. Misalnya, anak tersebut diminta membetulkan radio yang rusak, dan berkat pengalamannya dari bidang elektronik, maka radio tersebut menjadi baik setelah diperbaikinya. Dari pengalaman itu, anak makin hari makin termotivasi untuk belajar, karena sedikit anak sudah mengetahui makna dari belajar itu.

c. Motivasi Menentukan Ketekunan Belajar

Seorang anak yang telah termotivasi untuk belajar sesuatu, akan berusaha mempelajarinya dengan baik dan tekun, dengan harapan memperoleh hasil yang baik. Dalam hal itu, tampak bahwa motivasi untuk belajar menyebabkan seseorang tekun belajar. Sebaliknya, apabila seseorang kurang atau tidak memiliki motivasi untuk belajar, maka dia tidak tahan lama belajar. Dia mudah tergoda untuk mengerjakan hal yang lain dan bukan belajar. Itu berarti motivasi sangat berpengaruh terhadap ketahanan dan ketekunan belajar.²⁹

Selain beberapa peran motivasi belajar yang telah dikemukakan tersebut, motivasi juga memiliki beberapa fungsi, sebagaimana yang dikemukakan oleh Hanafiah dan Suhana bahwa motivasi dapat berfungsi sebagai alat pendorong terjadinya perilaku belajar, alat untuk memengaruhi prestasi belajar, alat untuk

²⁹ Hamzah B. Uno, *Teori Motivasi dan Pengukurannya*, h. 27-29.

memberikan direksi terhadap pencapaian tujuan pembelajaran, dan alat untuk membangun sistem pembelajaran lebih bermakna.³⁰

Berdasarkan beberapa uraian tersebut dapat dipahami bahwa motivasi dalam belajar sangat berperan penting dalam keberhasilan pembelajaran yang dijalani peserta didik. Sebagaimana telah diuraikan bahwa motivasi belajar menentukan hal-hal yang dapat dijadikan penguat belajar, memperjelas tujuan belajar yang hendak di capai, (menentukan ragam kendali terhadap rangsangan belajar, dan menentukan ketekunan belajar.

3. Faktor-Faktor yang Memengaruhi Motivasi Belajar

Faktor berarti unsur atau keadaan tertentu yang mempengaruhi sesuatu atau keadaan yang mempengaruhi hasil, serta membantu dalam menimbulkan hal-hal yang tertentu. Motivasi sebenarnya adalah merupakan alasan seseorang untuk bertindak atau berperilaku tertentu yang pada dasarnya bersumber dari keinginan atau kebutuhan serta tujuan-tujuan yang diinginkan, sebagai kekuatan yang dinamis, motivasi merupakan kekuatan penggerak dalam setiap berperilaku individu. Oleh karena itu, sebagai kekuatan yang dinamis yang mempengaruhi terhadap pikiran, emosi dan tingkah laku, pada dasarnya motivasi merupakan suatu interaksi antara tiga unsur pokok, yaitu kebutuhan fisiologis seseorang, pengalaman-pengalaman individu pada masa lalu, dan tujuan yang ingin dicapai.

Adapun faktor yang mempengaruhi motivasi adalah umur, kondisi fisik dan kekuatan intelegensi.

- a. Umur, seorang akan merasa terdorong untuk berbuat atau melakukan sesuatu sangat di pengaruhi oleh faktor usia. Sebagai contoh, anak yang masih berusia

³⁰Hanafiah dan Cucu Suhana, *Konsep Strategi Pembelajaran*, h. 26.

muda sangat bersemangat untuk belajar mengetahui sesuatu, akan tetapi berbeda dengan orang yang sudah berusia lansia, hanya melakukan perbuatan untuk membekali hati dan menenangkan hati di akhir usianya.

- b. Kondisi fisik, hal ini terlihat jelas terhadap orang yang secara jasmani bugar, maka ia akan melakukan pekerjaan dengan sungguh-sungguh dan bersemangat. Akan tetapi berbeda halnya dengan orang yang kondisi badannya kurang segar atau sehat, maka ia tidak bersemangat untuk melakukan sesuatu.
- c. Kekuatan intelegensi, orang yang secara pengetahuan lebih luas, akan berusaha melakukan sesuatu yang ia pahami. Dengan bekal pengetahuan yang dimiliki, ia akan merasa terdorong untuk selalu menambah pengetahuannya dan mempraktekkannya.³¹

Menurut Muhibbin Syah ada beberapa faktor yang mempengaruhi motivasi belajar, diantaranya yaitu sebagai berikut:

- a. Faktor internal adalah faktor yang ada dalam diri manusia itu sendiri yang berupa sikap, kepribadian, pendidikan, pengalaman dan cita-cita.
- b. Faktor eksternal adalah faktor yang berada dari luar diri manusia itu sendiri yang terdiri dari:
 - 1) Lingkungan sosial, yang meliputi lingkungan masyarakat, tetangga, teman, orang tua atau keluarga dan teman sekolah.
 - 2) Lingkungan nonsosial meliputi keadaan gedung sekolah, letak sekolah, jarak tempat tinggal dengan sekolah, alat-alat belajar, kondisi ekonomi orang tua dan lain-lain.³²

³¹Oemar Hamalik, *Psikologi Belajar dan Mengajar* (Cet. II: Bandung; Sinar Baru, 1992), h. 179.

³²Muhibbin Syah, *Psikologi Belajar* (Cet. II; Jakarta: RajaGrafindo Persada, 2003), h. 31.

Berdasarkan pendapat tersebut, dapat disimpulkan bahwa faktor-faktor yang mempengaruhi belajar peserta didik, juga mempengaruhi motivasi melanjutkan pendidikan anak sebab hasil belajar peserta didik pada jenjang pendidikan tertentu akan digunakan untuk memenuhi salah satu syarat untuk melanjutkan pendidikan pada jenjang yang lebih tinggi. Fradsen dalam Muhibbin Syah menyatakan bahwa yang mendorong atau memotivasi seseorang terus belajar adalah sebagai berikut:

- a. Adanya sifat ingin tahu dan menyelidiki dunia yang lebih luas.
- b. Adanya sifat kreatif yang ada pada manusia dan keinginan untuk selalu maju.
- c. Adanya sifat ingin mendapatkan simpati dari orang tua, guru dan teman-temannya.
- d. Adanya sifat ingin memperbaiki kegagalan yang lalu dengan usaha baru baik dengan kooptasi maupun dengan kompetisi.
- e. Adanya keinginan untuk mendapatkan rasa aman bila menguasai ilmu pengetahuan.
- f. Adanya ganjaran dan hukuman sebagai akhir dari belajar.³³

Berdasarkan uraian yang telah dikemukakan dapat dipahami bahwa dalam dunia pendidikan, motivasi untuk belajar merupakan salah satu hal yang penting. Tanpa motivasi, seseorang tentu tidak akan mendapatkan proses belajar yang baik. Motivasi merupakan langkah awal terjadinya pembelajaran yang baik. Pembelajaran dikatakan baik jika tujuan awal, umum dan khusus tercapainya. Dengan demikian guru dalam proses pembelajaran sangat dituntut untuk dapat menumbuhkan motivasi peserta didik karena dorongan internal yang dimiliki oleh peserta didik tidak dapat sepenuhnya berfungsi jika tidak dibantu dengan motivasi yang berasal dari luar diri mereka.

³³Muhibbin Syah, *Psikologi Belajar*, h. 31.

C. Hasil Belajar Peserta Didik

1. Pengertian Hasil Belajar

Hasil belajar dapat dijelaskan dengan memahami dua kata yang membentuknya, yaitu hasil dan belajar. Pengertian hasil menunjukkan pada suatu perolehan akibat dilakukannya suatu aktifitas atau proses yang mengakibatkan berubahnya input secara fungsional,³⁴ sedangkan belajar dalam arti luas adalah semua persentuhan pribadi dalam lingkungan yang menimbulkan perubahan perilaku.³⁵

Menurut Khusnul Khotimah, hasil belajar adalah kemampuan yang dimiliki peserta didik setelah mereka menerima pengalaman belajar dalam proses pembelajaran.³⁶ Lebih lanjut Purwanto mengutip pendapat Winkel yang menyatakan bahwa hasil belajar adalah perubahan yang mengakibatkan manusia berubah dalam sikap dan tingkah lakunya.³⁷ Perubahan perilaku akibat kegiatan belajar mengakibatkan siswa memiliki penguasaan terhadap materi pengajaran yang disampaikan dalam kegiatan belajar mengajar untuk mencapai tujuan pengajaran. Pemberian tekanan penguasaan materi akibat perubahan dalam diri siswa setelah belajar diberikan oleh Soedijarto dalam Purwanto yang mendefinisikan hasil belajar sebagai tingkat penguasaan yang dicapai oleh mahasiswa dalam mengikuti proses belajar mengajar sesuai dengan tujuan pendidikan yang ditetapkan.³⁸ Menurut Dimiyati dan Mudjiono, hasil belajar dapat didefinisikan sebagai berikut:

³⁴Purwanto, *Evaluasi Hasil Belajar* (Cet. V; Yogyakarta: Pustaka Pelajar, 2013) h. 44.

³⁵Purwanto, *Evaluasi Hasil Belajar*, h. 47.

³⁶Khusnul Khotimah, *Pengaruh Strategi Pembelajaran terhadap Hasil Belajar Ditinjau dari Aktivitas Belajar* (Surakarta: Tiga Serangkai, 2016), h. 14.

³⁷Purwanto, *Evaluasi Hasil Belajar*, h. 45.

³⁸Purwanto, *Evaluasi Hasil Belajar*, h. 46.

- a. Hasil belajar merupakan hal yang dapat dipandang dari dua sisi yaitu sisi peserta didik dan sisi pendidik.
- b. Dilihat dari sisi peserta didik hasil belajar merupakan tingkat perkembangan mental yang lebih baik bila dibandingkan pada saat belum belajar.
- c. Dari sisi pendidik hasil belajar adalah saat terselesaikannya bahan pelajaran.
- d. Hasil belajar adalah bila seseorang telah belajar akan terjadi perubahan tingkah laku pada orang tersebut, misalnya dari tidak tahu menjadi tahu, dari tidak mengerti menjadi mengerti.
- e. Hasil belajar adalah sesuatu yang diperoleh berupa kesan-kesan yang mengakibatkan perubahan dalam diri individu sebagai hasil dari aktivitas belajar.³⁹

Hasil belajar merupakan perubahan perilaku baik siswa akibat belajar. Perubahan perilaku disebabkan karena siswa mencapai penguasaan atas sejumlah bahan yang diberikan oleh guru dalam proses belajar-mengajar. Pencapaian itu didasarkan atas tujuan pengajaran yang telah ditetapkan. Hasil itu dapat berupa perubahan dalam aspek kognitif, afektif, maupun psikomotorik. Pernyataan tersebut sesuai dengan ungkapan Sanjaya yang menyatakan bahwa hasil belajar merupakan suatu proses aktivitas mental seseorang dalam berinteraksi dengan lingkungannya sehingga menghasilkan perubahan tingkah laku yang bersifat positif, baik perubahan dalam aspek pengetahuan, sikap, maupun psikomotor.⁴⁰ Lebih lanjut Sjukur mengungkapkan bahwa hasil belajar merupakan kemampuan yang diperoleh individu

³⁹Dimiyati dan Mudjiono, *Belajar dan Pembelajaran* (Bandung: Rineka Cipta, 2009), h. 23.

⁴⁰Wina Sanjaya, *Kurikulum dan Pembelajaran: Teori dan Praktik Pengembangan Kurikulum Tingkat Satuan Pendidikan (KTSP)* (Jakarta: Kencana Prenada Media Group, 2010), h. 229.

setelah proses belajar berlangsung yang dapat memberikan perubahan tingkah laku, baik pengetahuan, pemahaman, sikap, dan keterampilan peserta didik sehingga menjadi lebih baik dari sebelumnya.⁴¹

Berdasarkan beberapa uraian tersebut dapat dipahami bahwa hasil belajar pada dasarnya adalah suatu penilaian akhir dari proses pembelajaran yang dilakukan baik dari aspek kognitif, afektif, maupun psikomotorik. Hasil belajar peserta didik inilah yang menentukan tingkat kemampuan peserta didik dalam menyerap materi pembelajaran yang mereka pelajari dalam proses pembelajaran. Tinggi rendahnya hasil belajar peserta didik tersebut sangat dipengaruhi oleh motivasi dan kemampuan mereka untuk memahami materi pembelajaran yang direfleksikan melalui prestasi belajarnya.

2. Klasifikasi Hasil Belajar

Dalam sistem pendidikan nasional rumusan tujuan pendidikan, baik tujuan kurikuler maupun intruksional, menggunakan klasifikasi hasil belajar dari Benyamin Bloom yang secara garis besar membaginya menjadi tiga ranah yakni ranah kognitif, ranah afektif dan ranah psikomotorik.⁴²

a. Ranah Kognitif

Ranah kognitif adalah ranah yang mencakup kegiatan mental (otak). Menurut Bloom segala upaya yang menyangkut aktivitas otak adalah termasuk dalam ranah kognitif. Dalam ranah kognitif terdapat enam jenjang proses berpikir, mulai dari

⁴¹Sulihin B. Sjukur, "Pengaruh *Blended Learning* terhadap Motivasi Belajar dan Hasil Belajar Siswa Tingkat SMK", *Jurnal Pendidikan Vokasi*, vol. 2 no. 3 (November 2012), h. 372. <https://journal.uny.ac.id/index.php/jpv/article/view/1043/844> (Diakses 01 Mei 2019).

⁴²Nana Sudjana, *Penilaian Hasil Proses Belajar Mengajar* (Cet. XIII; Bandung: Remaja Rosdakarya, 2009), h. 22.

jenjang terendah sampai dengan jenjang yang paling tinggi. Keenam jenjang yang dimaksud adalah pengetahuan (*knowledge*), pemahaman (*comprehension*), penerapan (*application*), analisis (*analysis*), sintesis (*synthesis*), dan penilaian (*evaluation*).⁴³

Jenjang proses berpikir tersebut dijelaskan satu persatu oleh Sudijono, yaitu sebagai berikut:

- 1) Pengetahuan (*knowledge*) adalah kemampuan seseorang untuk mengingat-ingat kembali (*recall*) atau mengenali kembali tentang nama, istilah, ide, gejala, rumus-rumus dan sebagainya, tanpa mengharapkan kemampuan untuk menggunakannya. Pengetahuan atau ingatan ini merupakan proses berpikir yang paling rendah.
- 2) Pemahaman (*comprehension*) adalah kemampuan seseorang untuk mengerti atau memahami sesuatu setelah sesuatu itu diketahui dan diingat. Dengan kata lain memahami adalah mengetahui tentang sesuatu dan dapat melihatnya dari berbagai segi. Seorang peserta didik dapat dikatakan dapat memahami sesuatu apabila dapat memberikan penjelasan atau memberi uraian yang lebih rinci tentang hal itu dengan menggunakan kata-katanya sendiri. Pemahaman merupakan jenjang kemampuan berpikir yang setingkat lebih tinggi dari ingatan atau hafalan.
- 3) Penerapan atau aplikasi (*application*) adalah kesanggupan seseorang untuk menerapkan atau menggunakan ide-ide umum, metode-metode, prinsip-prinsip, rumus-rumus, teori-teori dan sebagainya, dalam situasi yang baru dan kongkret. Aplikasi atau penerapan ini setingkat lebih tinggi dari pemahaman.

⁴³Anas Sudijono, *Pengantar Evaluasi Pendidikan* (Cet. V; Jakarta: RajaGrafindo Persada, 2005), h. 49-50.

- 4) Analisis (*analysis*) adalah kemampuan seseorang untuk merinci atau menguraikan suatu bahan atau keadaan menurut bagian-bagian yang lebih kecil dan mampu memahami hubungan diantara bagian-bagian atau faktor-faktor yang satu dengan yang lainnya. Jenjang analisis ini lebih tinggi dari jenjang aplikasi.
- 5) Sintesis (*synthesis*) adalah kemampuan berpikir yang merupakan kebalikan dari proses berpikir analisis. Sintesis merupakan suatu proses yang memadukan bagian-bagian atau unsur-unsur secara logis sehingga menjelma menjadi suatu pola yang berstruktur atau berbentuk pola baru. Jenjang sintesis kedudukannya setingkat lebih tinggi dari jenjang analisis.
- 6) Penilaian (*evaluation*) merupakan jenjang berpikir paling tinggi dalam ranah kognitif menurut Taksonomi Bloom. Penilaian atau evaluasi merupakan kemampuan seseorang untuk membuat pertimbangan terhadap suatu situasi, nilai atau ide, misalnya jika seseorang dihadapkan pada beberapa pilihan maka ia akan mampu memilih satu pilihan yang terbaik sesuai dengan patokan-patokan atau kriteria yang ada.⁴⁴

Berdasarkan uraian tentang jenjang berpikir dalam ranah kognitif tersebut dapat dijelaskan bahwa kemampuan kognitif seorang peserta didik dapat tercermin pada kemampuannya menghafal, memahami, menerapkan, menganalisis, mengevaluasi, dan membuat. Kemampuan dari segi ranah kognitif peserta didik tersebut dapat diukur dengan menggunakan tes yang dikembangkan dari materi yang telah diajarkan.

⁴⁴Anas Sudijino, *Pengantar Evaluasi Pendidikan*, h. 50-52.

b. Ranah Afektif

Ranah afektif berkenaan dengan sikap dan nilai. Beberapa ahli mengatakan bahwa sikap seseorang dapat diramalkan perubahannya, bila seseorang telah memiliki penguasaan kognitif tingkat tinggi. Penilaian hasil belajar afektif kurang mendapat perhatian dari guru. Para guru lebih banyak menilai ranah kognitif saja. Tapi hasil belajar afektif tampak pada siswa dalam berbagai tingkah laku seperti perhatiannya terhadap pelajaran, disiplin motivasi belajar menghargai guru dan teman sekelas kebiasaan belajar dan hubungan sosial.⁴⁵ Sekalipun bahan pelajaran berisi ranah kognitif, ranah afektif harus menjadi bagian integral dari bahan tersebut dan harus tampak dalam proses belajar dan hasil belajar yang dicapai oleh siswa sehingga penting dinilai hasil-hasilnya.⁴⁶

Ranah afektif merupakan hasil belajar yang tampak pada peserta didik dalam berbagai tingkah laku seperti memerhatikan, merespon, menghargai, serta mengorganisasi.⁴⁷ Kemampuan peserta didik dari segi ranah afektif tersebut dapat diukur dengan menggunakan angket yang terkait aspek-aspek yang mencerminkan kemampuan afektif yang dimilikinya. Berikut ini beberapa jenis kategori ranah afektif sebagai hasil belajar. Menurut Sudjana, kategorinya dimulai dari tingkat yang dasar atau sederhana sampai tingkat yang kompleks, yaitu sebagai berikut:

a. *Receiving/attending* yakni semacam kepekaan dalam menerima rangsangan (stimulasi) dari luar yang datang kepada peserta didik dalam bentuk masalah

⁴⁵Nana Sudjana, *Penilaian Hasil Proses Belajar Mengajar*, h. 29-30.

⁴⁶Nana Sudjana, *Penilaian Hasil Proses Belajar Mengajar*, h. 30.

⁴⁷Friska Octavia Rosa, "Analisis Kemampuan Siswa Kelas X pada Ranah Kognitif, Afektif dan Psikomotorik", *Jurnal Fisika dan Pendidikan Fisika*, vol. 1, no. 2 (2015), h. 25. <http://www.jurnalomega.org/index.php/omega/article/download/37/43> (Diakses 01 Mei 2019).

situasi, gejala, dan sebagainya. Dalam tipe ini termasuk kesadaran, keinginan untuk menerima stimulus, kontrol, dan seleksi gejala atau rangsangan dari luar.

- b. *Responding* atau jawaban, yakni reaksi yang diberikan oleh seseorang terhadap stimulasi yang datang dari luar. Hal ini mencakup ketepatan reaksi, perasaan, kepuasan dalam menjawab stimulus dari luar yang datang pada dirinya.
- c. *Valuing* (penilaian) berkenaan dengan nilai dan kepercayaan terhadap gejala atau stimulus tadi. Dalam evaluasi ini termasuk didalamnya kesediaan menerima nilai dan kesepakatan terhadap nilai tersebut.
- d. Organisasi, yakni pengembangan dari nilai ke dalam satu sistem organisasi, termasuk hubungan satu nilai dengan nilai lain, pemantapan, dan prioritas nilai yang telah dimilikinya.
- e. Karakteristik nilai atau internalisasi nilai, yakni keterpaduan semua sistem nilai yang telah dimiliki seseorang yang mempengaruhi pola kepribadian dan tingkah lakunya.⁴⁸

Berdasarkan uraian tentang ranah afektif peserta didik tersebut dapat diketahui bahwa hasil belajar peserta didik terkait aspek afektif dapat dilihat dari jenjang kategori yang mencerminkan kemampuan afeksinya, seperti kepekaan dalam menerima pelajaran, respon terhadap materi yang disampaikan, penilaian terhadap pembelajaran yang dialami, mengorganisasi pelajaran yang satu dengan yang lain, serta menginternalisasi nilai-nilai yang dipahami melalui tindakan dan perilakunya.

c. Ranah Psikomotorik

Ranah psikomotorik adalah ranah yang berkaitan dengan keterampilan (*skill*) atau kemampuan bertindak setelah seseorang menerima pengalaman belajar

⁴⁸Nana Sudjana, *Penilaian Hasil Proses Belajar Mengajar* h. 30.

tertentu. Hasil belajar ranah psikomotorik dikemukakan oleh Simpson yang menyatakan bahwa hasil belajar psikomotorik ini tampak dalam bentuk keterampilan (*skill*) dan kemampuan bertindak individu. Hasil belajar psikomotorik merupakan kelanjutan dari hasil belajar kognitif dan hasil belajar afektif. Hasil belajar kognitif dan hasil belajar afektif akan menjadi hasil belajar psikomotorik apabila peserta didik telah menunjukkan perilaku atau perbuatan tertentu sesuai dengan makna yang terkandung dalam ranah kognitif dan ranah afektif.⁴⁹

Penilaian hasil belajar peserta didik dari segi ranah psikomotorik dapat dilakukan dengan mengamati kemampuan mereka, seperti kemampuan menggunakan alat dan sikap kerja, kemampuan menganalisis suatu pekerjaan dan menyusun urutan-urutan pengerjaan, kecepatan mengerjakan tugas, kemampuan membaca gambar atau simbol, keserasian bentuk dengan yang diharapkan dan atau ukuran yang telah ditentukan.⁵⁰ Dengan demikian, hasil belajar peserta didik dari segi domain psikomotorik dapat dilihat langsung melalui pengamatan terhadap perilaku dan tindakan peserta didik sehingga untuk mengukur ranah ini dibutuhkan pengamatan.

Berdasarkan penjelasan yang telah disebutkan sebelumnya, dapat dipahami bahwa ranah kognitif, afektif dan psikomotorik merupakan hal yang penting dalam penilaian hasil belajar. Karena hasil belajar peserta didik bukan hanya di lihat dari segi intelektualnya saja, namun juga dilihat dari segi keterampilan dan perilaku peserta didik. Ketiga ranah yang mencerminkan hasil belajar peserta didik tersebut memiliki alat ukur yang berbeda satu dengan yang lainnya. Ranah kognitif dapat diukur melalui tes, ranah afektif diukur melalui angket atau kuesioner, dan ranah

⁴⁹Anas Sudijino, *Pengantar Evaluasi Pendidikan* h. 57-58.

⁵⁰Friska Octavia Rosa, "Analisis Kemampuan Siswa Kelas X pada Ranah Kognitif, Afektif dan Psikomotorik", *Jurnal Fisika dan Pendidikan Fisika*, vol. 1, no. 2 (2015), h. 25.

psikomotorik dapat diketahui melalui pengamatan. Oleh karena itu, mengukur hasil belajar peserta didik membutuhkan keterampilan dan kemampuan yang harus dimiliki oleh guru agar penilaiannya tidak hanya menyangkut salah satu aspek saja.

D. Kerangka Pikir

Kerangka pikir merupakan gambaran tentang hubungan antarvariabel dalam penelitian. Hubungan variabel yang dimaksud adalah pertautan variabel independen dengan variabel dependen yang dapat diuraikan berikut ini.

Pengelolaan pembelajaran merupakan suatu proses yang dilakukan oleh guru dalam pembelajaran agar proses tersebut dapat berjalan dengan baik sehingga tujuan pembelajaran dapat dicapai secara efektif dan efisien dalam rangka meningkatkan motivasi peserta didik yang pada akhirnya mengarah pada peningkatan hasil belajar peserta didik. Hal ini sesuai ungkapan oleh Sudjana bahwa pengelolaan pembelajaran merupakan kegiatan memproyeksikan tindakan yang akan dilaksanakan dalam suatu pembelajaran, yaitu dengan mengoordinasikan komponen-komponen pembelajaran sehingga arah kegiatan (tujuan), isi kegiatan (materi), cara penyampaian kegiatan (metode dan teknik), serta cara mengukurnya (evaluasi) menjadi jelas dan sistematis.⁵¹

Pendapat tersebut mengindikasikan perlunya kegiatan pengelolaan agar tujuan dapat dicapai dengan baik, yaitu mengubah perilaku peserta didik yang ditunjukkan melalui hasil belajarnya. Pengelolaan pembelajaran yang dilakukan dengan beberapa kegiatan, sebagaimana dikemukakan oleh Supardi bahwa pengelolaan yang dilakukan dalam pembelajaran, meliputi pengelolaan kelas, pengelolaan peserta didik, pengelolaan kegiatan pembelajaran, pengelolaan bahan

⁵¹Nana Sudjana, *Dasar-dasar Proses Belajar Mengajar*, h. 26

pelajaran, dan pengelolaan sumber belajar.⁵² Uraian tersebut menunjukkan perlunya pengelolaan pembelajaran sebagai upaya untuk memberikan motivasi kepada peserta didik dalam mengikuti pembelajaran sehingga dapat meningkatkan hasil belajarnya. Dengan adanya pengelolaan pembelajaran yang baik, peserta didik akan memiliki ketertarikan untuk mengikuti pembelajaran yang dilaksanakan dan tentunya akan merangsang mereka untuk berusaha memahami materi yang disampaikan sehingga akan berdampak pada hasil belajar mereka masing-masing.

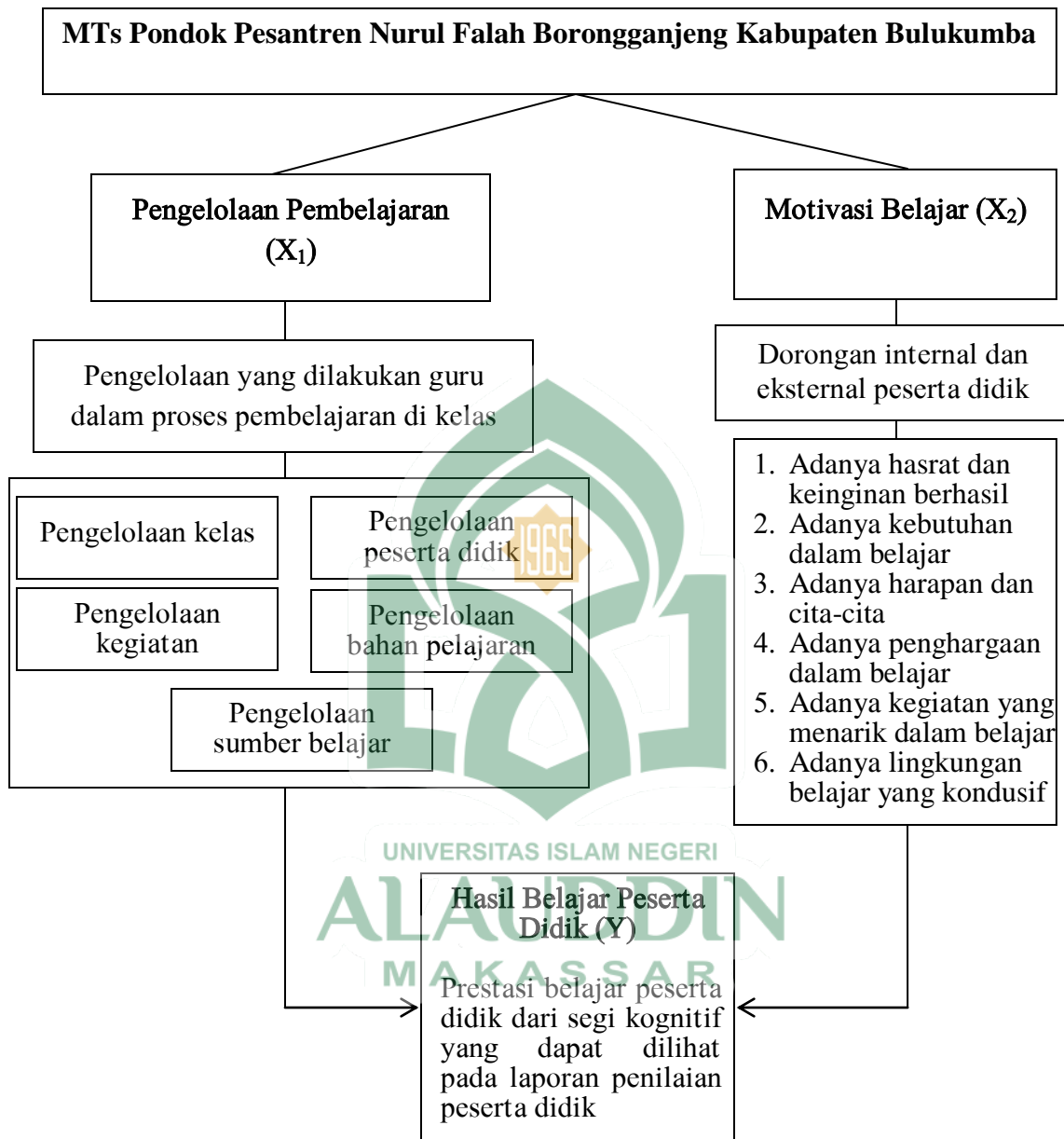
Peningkatan hasil belajar siswa tentu diawali dengan upaya untuk meningkatkan motivasi belajarnya karena motivasi merupakan faktor yang sangat menentukan keinginan peserta didik untuk melaksanakan kegiatan belajar. Menurut Dimiyati dan Mudijono, lemahnya motivasi atau tidak adanya motivasi akan melemahkan kegiatan belajar yang dilakukan sehingga mutu prestasi belajar akan rendah.⁵³ Lebih lanjut Sardiman mengemukakan bahwa dalam kegiatan belajar, motivasi dapat dikatakan sebagai keseluruhan daya penggerak dalam diri peserta didik yang menimbulkan kegiatan belajar, yang menjamin kelangsungan dari kegiatan belajar, dan yang memberikan arah pada kegiatan belajar sehingga tujuan yang dikehendaki oleh peserta didik dapat tercapai.⁵⁴ Oleh karena itu, ungkapan-ungkapan tersebut mengindikasikan adanya pengaruh motivasi belajar terhadap hasil belajar peserta didik.

Berdasarkan uraian tersebut selanjutnya dapat dirumuskan ke dalam skema kerangka pikir, yaitu sebagai berikut:

⁵²Supardi, *Sekolah Efektif: Konsep dasar dan Praktiknya*, h. 188.

⁵³Dimiyati dan Mudijono, *Belajar dan Pembelajaran*, h. 239.

⁵⁴Sardiman A.M., *Interaksi Motivasi Belajar Mengajar*, h. 75.



Gambar 2.1 Skema Kerangka Pikir

BAB III

METODOLOGI PENELITIAN

A. Jenis dan Lokasi Penelitian

1. Jenis Penelitian

Jenis dari penelitian ini adalah *ex-post facto*. Penelitian *ex-post facto* merupakan penelitian yang bertujuan menemukan penyebab yang memungkinkan perubahan perilaku, gejala atau fenomena yang disebabkan oleh suatu peristiwa, perilaku atau hal-hal yang menyebabkan perubahan pada variabel bebas yang secara keseluruhan sudah terjadi dan menjelaskan atau menemukan bagaimana variabel-variabel dalam penelitian saling berhubungan atau berpengaruh.¹

Jenis penelitian ini digunakan karena pada penelitian ini peneliti tidak memberikan perlakuan terhadap variabel yang diteliti. Karena itu, peneliti ini memerlukan waktu yang relatif singkat.

2. Lokasi Penelitian

Lokasi Penelitian yaitu pada Madrasah Tsanawiyah Pondok Pesantren Nurul Falah Borongganjeng, Desa Garuntungan, Kecamatan Kindang, Kabupaten Bulukumba, terletak di sebelah selatan kota Makassar Provinsi Sulawesi Selatan yang terletak ± 200 Kilometer dari Ibu Kota Provinsi Sulawesi Selatan.

B. Pendekatan Penelitian

Pendekatan yang digunakan dalam penelitian ini terdiri dari pendekatan manajemen dan pendekatan psikologis. Pendekatan manajemen digunakan dalam

¹Sukardi, *Metodologi Penelitian pendidikan*. (Cet. I; Jakarta Bumi Aksara, 2003), h. 16

penelitian ini karena variabel yang akan diukur terkait dengan pengelolaan pembelajaran yang dituangkan dalam pernyataan pada instrumen angket. Adapun pendekatan psikologis digunakan karena melibatkan aspek kejiwaan atau tingkah laku manusia, yaitu motivasi belajar peserta didik.

C. Populasi dan Sampel Penelitian

1. Populasi Penelitian

Sugiyono mendefinisikan populasi sebagai wilayah generalisasi yang terdiri atas obyek/subyek yang mempunyai kualitas dan karakteristik tertentu yang ditetapkan oleh peneliti untuk dipelajari dan kemudian ditarik kesimpulannya,² sedangkan menurut Muhammad Arif Tiro menyatakan bahwa populasi adalah keseluruhan aspek tertentu dari ciri, fenomena, atau konsep yang menjadi pusat perhatian.³ Berdasarkan pernyataan tersebut dapat disimpulkan bahwa populasi adalah keseluruhan aspek atau subjek yang menjadi pusat perhatian yang dipelajari dan kemudian ditarik kesimpulan.

Populasi dalam penelitian ini berjumlah 127 orang peserta didik yang terdiri dari 55 orang kelas VII, 38 orang kelas VIII, dan 34 orang kelas IX orang di Madrasah Tsanawiyah Pondok Pesantren Nurul Falah Borongganjeng. Keadaan populasi tersebut dapat dilihat pada tabel berikut:

²Sugiyono, *Metode Penelitian Pendidikan (Pendekatan Kualitatif, Kuantitatif, dan R&D)* (Bandung: Alfabeta, 2013), h. 177.

³Muhammad Arif Tiro, *Dasar-dasar Statistika* (Cet. I; Makassar: Andhira Publisher, 2008), h. 3.

Tabel 3.1 Populasi Penelitian

Subjek		Jenis Kelamin		Jumlah
		Laki-laki	Perempuan	
Peserta didik	Kelas VII	29	26	55
	Kelas VIII	21	17	38
	Kelas IX	16	18	34
Total		66	61	127

Sumber: dokumentasi operator di Madrasah Tsanawiyah Pondok Pesantren Nurul Falah Boronganjeng

2. Sampel Penelitian

Sampel adalah bagian dari jumlah populasi yang dianggap representatif dalam penelitian, sampel juga dapat dikatakan sebagian yang diambil dari populasi. Bila populasi besar, dan peneliti tidak mungkin mempelajari semua yang ada pada populasi, misalnya karena keterbatasan dana, tenaga dan waktu, peneliti dapat menggunakan sampel yang diambil dari populasi itu. Aspek yang dipelajari dari sampel itu, kesimpulannya akan dapat diberlakukan untuk populasi. Oleh karena itu, sampel yang diambil harus betul-betul representatif (mewakili).⁴ Menurut Arikunto, apabila populasi dalam penelitian subjeknya kurang dari 100 penelitiannya merupakan penelitian populasi. Akan tetapi, populasi yang lebih dari 100 maka dapat diambil 10% - 15% atau 20% - 25% atau lebih.⁵

Teknik pengambilan sampel yang digunakan dalam penelitian ini adalah *proportional stratified random sampling* atau penarikan sampel yang dilakukan karena populasinya berstrata, yaitu kelas VII, kelas VIII, dan kelas IX. Dengan demikian penentuan sampel dalam penelitian ini dapat dilihat pada tabel berikut:

⁴Sugiyono, *Metode Penelitian Pendidikan (Pendekatan Kualitatif, Kuantitatif, dan R&D)*, h. 178

⁵Suharsimi Arikunto, *Prosedur Penelitian: Suatu Pendekatan Praktik* (Cet. XIV; Jakarta: Rineka Cipta, 2010), h. 134.

Tabel 3.2 Penentuan Sampel Penelitian

Subjek		Sampel	Keterangan
Peserta didik	$127 \times 30\% = 38$	-	Penentuan sampel dilakukan dengan mengambil 30% dari populasi
	Kelas VII	16	Ditentukan dengan cara = $55 \times 38 / 127$
	Kelas VIII	12	Ditentukan dengan cara $38 \times 38 / 127$
	Kelas IX	10	Ditentukan dengan cara = $34 \times 38 / 127$
Jumlah		38	38 orang peserta didik yang diakumulasi dari kelas VII, kelas VIII, dan kelas IX.

D. Metode Pengumpulan Data

Metode pengumpulan data yang digunakan dalam penelitian ini adalah angket dan dokumentasi. Metode pengumpulan data tersebut dapat dijelaskan sebagai berikut:

1. Angket (Kuesioner)

Angket merupakan metode/teknik pengumpulan data yang dilakukan dengan cara memberi seperangkat pertanyaan/ Pernyataan tertulis kepada responden untuk dijawab/ditanggapi.⁶ Angket yang digunakan dalam penelitian ini adalah angket yang berisi daftar pernyataan yang berkaitan dengan pengelolaan pembelajaran dan motivasi belajar peserta didik. Angket tersebut kemudian disebarakan kepada peserta didik yang menjadi responden dalam penelitian ini.

⁶Sugiyono, *Metode Penelitian Pendidikan*, h. 120.

2. Dokumentasi

Dokumentasi sebagai metode pengumpulan data dilakukan dengan cara menghimpun dan menganalisis dokumen-dokumen, baik dokumen tertulis, maupun elektronik mengenai implementasi perencanaan dan pengelolaan terhadap hasil belajar peserta didik di Madrasah Tsanawiyah Pondok Pesantren Nurul Falah Borongganjeng Kabupaten Bulukumba. Dokumen yang dimaksud adalah daftar nilai peserta didik pada semua mata pelajaran kemudian dirata-ratakan untuk memperoleh nilai rata-rata keseluruhan peserta didik pada semua mata pelajaran.

E. Instrumen Penelitian

Instrumen penelitian adalah alat atau media yang digunakan untuk mengukur berbagai variabel yang akan diteliti. Instrumen penelitian merupakan alat yang akan digunakan untuk mengumpulkan data dan informasi yang diinginkan. Instrumen adalah suatu alat atau fasilitas yang digunakan dalam peneliti dalam mengumpulkan data dengan tujuan agar dapat mempermudah dan hasilnya lebih baik, dalam arti lebih cermat, lengkap dan sistematis sehingga lebih mudah diolah.⁷

Penyusunan instrumen merupakan pekerjaan penting dalam langkah penelitian. Instrumen harus relevan dengan masalah dan aspek yang akan diteliti agar memperoleh data yang akurat. Instrumen yang digunakan dalam penelitian ini, yaitu sebagai berikut:

1. Angket (kuesioner)

Angket merupakan suatu daftar pertanyaan/pernyataan tentang topik tertentu yang diberikan kepada subjek, baik secara individual atau kelompok, untuk

⁷Ibnu Hajar, *Dasar-Dasar Metodologi Penelitian Kuantitatif dalam Pendidikan* (Cet. I; Jakarta: RajaGrafindo Persada, 1999), h. 181.

mendapatkan informasi tertentu, seperti preferensi, keyakinan, minat dan perilaku. Subjek yang dimaksud adalah peserta didik yang menjadi responden penelitian.

2. Format Dokumen

Dokumen digunakan dalam penelitian ini untuk mengumpulkan data-data berupa dokumen, seperti laporan hasil belajar peserta didik, jumlah peserta didik, jumlah guru, dan dokumen-dokumen lain yang terkait di Madrasah Tsanawiyah Pondok Pesantren Nurul Falah Boronganjeng Kabupaten Bulukumba.

F. Validasi dan Reliabilitas Instrumen

1. Validitas Instrumen

Validitas menunjukkan alat ukur yang benar-benar mengukur apa yang diukur. Dengan demikian, instrumen yang valid adalah instrumen yang dapat digunakan untuk mengukur apa yang seharusnya diukur. Validitas konstruk dalam penelitian dapat diuji dengan menggunakan pendapat dari ahli (*judgment experts*) yang umumnya telah bergelar doktor sesuai dengan lingkup yang diteliti. Ahli diminta pendapatnya tentang instrumen yang telah dikonstruksi berdasarkan indikator-indikator yang akan diukur dengan berlandaskan teori tertentu. Setelah pengujian konstruk dari ahli selesai, diteruskan dengan uji coba instrumen. Instrumen yang disetujui para ahli tersebut dicobakan pada sampel dari populasi yang diambil.⁸ Adapun tenaga ahli yang menjadi validator instrumen dalam penelitian ini dapat dilihat pada tabel berikut:

⁸Sugiyono, *Statistika untuk Penelitian* (Cet. XXIX; Bandung: Alfabeta, 2017), h. 352.

Tabel 3.3 Hasil Validasi Instrumen dari Ahli (*Judgment Experts*)

No	Validator	Hasil Validasi		Keterangan
		Pengelolaan Pembelajaran	Motivasi Belajar	
1	Dr. Hj. St. Syamsudduha, M.Pd	Valid	Valid	Instrumen dapat digunakan
2	Dr. Baharuddin, M.M.	Valid	Valid	Instrumen dapat digunakan

Berdasarkan tabel tersebut dapat diketahui bahwa kedua ahli yang menjadi validator instrumen penelitian ini telah mengoreksi dan menyatakan valid sehingga instrumen dapat digunakan. Setelah pengujian konstruksi, selanjutnya dilakukan uji coba instrumen di lapangan. Data hasil uji coba lapangan kemudian dianalisis dengan analisis item, yaitu mengorelasikan skor tiap item dengan skor total yang merupakan jumlah tiap skor item melalui rumus korelasi *product moment*. Adapun rumus yang digunakan adalah:

$$r_{xy} = \frac{N \sum XY - (\sum X)(\sum Y)}{\sqrt{[N \sum X^2 - (\sum X)^2][N \sum Y^2 - (\sum Y)^2]}}$$

Keterangan:

r_{xy} = Angka indeks korelasi "r" *product moment*.

N = Jumlah responden uji coba.

$\sum XY$ = Jumlah hasil perkalian antara skor X dan skor Y.

$\sum X$ = Jumlah skor tiap-tiap item.

$\sum Y$ = Jumlah skor total.

$\sum X^2$ = Jumlah kuadrat skor item.

$\sum Y^2$ = Jumlah kuadrat skor total.⁹

⁹Juliansyah Noor, *Metodologi Penelitian: Skripsi, Tesis, Disertasi, Karya Ilmiah* (Cet. V; Jakarta: Kencana, 2015), h. 169.

Syarat minimum untuk memenuhi syarat validitas instrumen yang diuji coba adalah jika $r_{xy} \geq 0,30$.¹⁰ Dengan demikian, jika korelasi antara skor item dengan skor total sama besar atau lebih besar dari 0,30, item dalam instrumen dinyatakan valid. Pengujian validitas instrumen dilakukan dengan menggunakan bantuan program SPSS versi 21. Pengujian validitas empiris dilakukan di MTs Pabbaengbaeng yang terletak di Jl. Poros Borong Rappoa, Balibo, Kecamatan Kindang, Kabupaten Bulukumba. Hasil uji coba tersebut dapat dideskripsikan sebagai berikut:

a. Instrumen Pengelolaan Pembelajaran

Data hasil uji coba instrumen terkait variabel pengelolaan pembelajaran yang dilakukan di MTs Pabbaengbaeng dapat dilihat pada lampiran 3. Data tersebut selanjutnya diuji validitasnya melalui analisis item dengan bantuan SPSS Versi 21 (lihat lampiran 5). Hasil pengujian validitas tersebut dapat dirangkum pada tabel berikut:

Tabel 3.4 Hasil Pengujian Validitas Instrumen Pengelolaan Pembelajaran

No Item Pernyataan	Validitas		Keterangan
	r_{xy} (r hitung)	r kritis	
1	0.39	0,30	Valid
2	0.34	0,30	Valid
3	0.35	0,30	Valid
4	0.34	0,30	Valid
5	0.32	0,30	Valid
6	0.57	0,30	Valid
7	0.38	0,30	Valid
8	0.32	0,30	Valid
9	0.42	0,30	Valid

¹⁰Sugiyono, *Metode Penelitian Kuantitatif, Kualitatif, dan R&D*, h. 133.

10	0.58	0,30	Valid
11	0.26	0,30	Tidak valid
12	0.35	0,30	Valid
13	0.53	0,30	Valid
14	0.73	0,30	Valid
15	0.36	0,30	Valid
16	0.31	0,30	Valid
17	0.52	0,30	Valid
18	0.45	0,30	Valid
19	0.32	0,30	Valid
20	0.68	0,30	Valid
21	0.22	0,30	Tidak valid
22	0.33	0,30	Valid
23	0.32	0,30	Valid
24	0.34	0,30	Valid

Berdasarkan hasil analisis item pengelolaan pembelajaran tersebut dapat diketahui bahwa dengan syarat $r_{xy} \geq 0,30$, item nomor 11 dan 21 tidak valid karena nilai r_{hitung} yang diperoleh $< 0,30$. Dengan demikian, item nomor 11 dan 21 dieliminasi sehingga tidak digunakan dalam penelitian ini.

b. Instrumen Motivasi Belajar Peserta Didik

Data hasil uji coba instrumen variabel terkait motivasi belajar yang dilakukan di MTs Pabbaengbaeng dapat dilihat pada lampiran 4. Data tersebut diuji validitasnya melalui analisis item dengan bantuan SPSS versi 21 (lihat lampiran 6). Hasil pengujian validitas instrumen motivasi belajar peserta didik tersebut dapat dirangkum pada tabel berikut:

Tabel 3.5 Hasil Pengujian Validitas Instrumen Motivasi Belajar Peserta Didik

No Item Pernyataan	Validitas		
	r_{xy} (r hitung)	r kritis	Keterangan
25	0.63	0,30	Valid
26	0.34	0,30	Valid
27	0.66	0,30	Valid
28	0.54	0,30	Valid
29	0.32	0,30	Valid
30	0.67	0,30	Valid
31	0.63	0,30	Valid
32	0.40	0,30	Valid
33	0.74	0,30	Valid
34	0.12	0,30	Tidak valid
35	0.31	0,30	Valid
36	0.40	0,30	Valid
37	0.44	0,30	Valid
38	0.56	0,30	Valid
39	0.43	0,30	Valid
40	0.57	0,30	Valid
41	0.31	0,30	Valid
42	0.44	0,30	Valid
43	0.39	0,30	Valid
44	0.31	0,30	Valid
45	0.27	0,30	Tidak valid
46	0.34	0,30	Valid
47	0.45	0,30	Valid
48	0.42	0,30	Valid
49	0.60	0,30	Valid
50	0.60	0,30	Valid

Berdasarkan hasil analisis item instrumen motivasi belajar peserta didik tersebut dapat diketahui bahwa dengan syarat $r_{xy} \geq 0,30$, item nomor 34 dan 45 tidak valid karena nilai r_{hitung} yang diperoleh $< 0,30$. Dengan demikian, item nomor 34 dan 45 dieliminasi sehingga tidak digunakan dalam penelitian ini.

2. Reliabilitas Instrumen

Reliabilitas menunjukkan kemantapan atau konsistensi hasil pengukuran. Dengan demikian, instrumen yang reliabel adalah instrumen yang bila digunakan beberapa kali untuk mengukur objek yang sama akan menghasilkan data yang sama.¹¹ Pengujian reliabilitas instrumen dalam penelitian ini dilakukan dengan menggunakan teknik Alpha Cronbach dengan rumus berikut:

$$r_i = \left(\frac{k}{k-1} \right) \left\{ 1 - \frac{\sum s_i^2}{s_t^2} \right\}$$

Keterangan:

k = Mean Kuadrat antara subjek.

$\sum s_i^2$ = Mean Kuadrat Kesalahan.

s_t^2 = Varians total.¹²

Penentuan reliabilitas instrumen apabila nilai $r > 0,60$.¹³ Dengan demikian, reliabel atau tidaknya instrumen dapat diketahui dengan membandingkan r_i dengan r_{tabel} atau apabila $r_i < 0,60$. Pengujian reliabilitas instrumen dilakukan dengan menggunakan rumus Alpha Cronbach melalui bantuan program SPSS versi 21. Uji reliabilitas masing-masing instrumen variabel penelitian ini dapat dideskripsikan sebagai berikut:

a. Instrumen Pengelolaan Pembelajaran

Hasil analisis data untuk menguji reliabilitas instrumen pengelolaan pembelajaran dilakukan melalui bantuan SPSS versi 21. Hasil pengujian tersebut dapat dilihat pada tabel berikut:

¹¹Sugiyono, *Metode Penelitian Kuantitatif, Kualitatif, dan R&D*, h. 121.

¹²Sugiyono, *Statistika untuk Penelitian*, h. 35.

¹³Julianyah Noor, *Metodologi Penelitian: Skripsi, Tesis, Disertasi, & Karya Ilmiah*, h. 165.

Tabel 3.6 Hasil Pengujian Reliabilitas Instrumen Pengelolaan Pembelajaran

Case Processing Summary			Reliability Statistics		
		N	%	Cronbach's Alpha	N of Items
	Valid	30	100.0	.778	22
Cases	Excluded ^a	0	.0		
	Total	30	100.0		

a. Listwise deletion based on all variables in the procedure.

Berdasarkan perhitungan Alpha Cronbach tersebut dapat diketahui bahwa nilai $r_i = 0,778$. Nilai $0,778$ lebih besar dari syarat yang diajukan, yaitu $0,778 > 0,60$ sehingga instrumen angket pengelolaan pembelajaran dinyatakan reliabel karena telah memenuhi syarat yang diajukan.

b. Instrumen Motivasi Belajar Peserta Didik

Hasil analisis data untuk menguji reliabilitas instrumen motivasi belajar peserta didik dilakukan melalui bantuan SPSS versi 21. Hasil pengujian tersebut dapat dilihat pada tabel berikut:

Tabel 3.7 Hasil Pengujian Reliabilitas Instrumen Motivasi Belajar

Case Processing Summary			Reliability Statistics		
		N	%	Cronbach's Alpha	N of Items
	Valid	30	100.0	.856	24
Cases	Excluded ^a	0	.0		
	Total	30	100.0		

a. Listwise deletion based on all variables in the procedure.

Berdasarkan perhitungan Alpha Cronbach tersebut dapat diketahui bahwa nilai $r_i = 0,856$. Nilai $0,856$ lebih besar dari syarat yang diajukan, yaitu $0,856 > 0,60$ sehingga instrumen angket motivasi belajar peserta didik dinyatakan reliabel karena telah memenuhi syarat yang diajukan.

G. Teknik Analisis Data

1. Teknik Analisis Deskriptif

Statistik deskriptif digunakan dalam penelitian ini untuk menganalisis data dengan cara mendeskripsikan secara kuantitatif atau menggambarkan data yang telah terkumpul melalui penyajian data dalam tabel distribusi frekuensi, grafik (dalam hal ini histogram frekuensi), dan perhitungan penyebaran data melalui perhitungan rata-rata atau *mean score*. Teknik deskriptif ini digunakan untuk menganalisis data terkait rumusan masalah pertama sampai ketiga. Penggunaan statistik deskriptif dilakukan dengan beberapa teknik, yaitu:

a. Teknik Scoring

Teknik *scoring* adalah pemberian skor terhadap pernyataan yang terdapat pada instrumen angket. Dalam hal ini, penulis menggunakan skala Likert, seperti terlihat pada tabel berikut:

Tabel 3.8 Skala Likert¹⁴

No	Skala Likert	Skor		Kode
		Pernyataan Positif	Pernyataan Negatif	
1	Sangat Setuju	5	1	A
2	Setuju	4	2	B
3	Ragu-ragu	3	3	C
4	Tidak Setuju	2	4	D
5	Sangat Tidak Setuju	1	5	E

b. Tabel Distribusi Frekuensi

Distribusi frekuensi dari data penelitian yang dihasilkan dapat dilakukan dengan beberapa langkah, yaitu:

¹⁴S. Eko Putro Widoyoko, *Teknik Penyusunan Instrumen Penelitian* (Cet. I; Yogyakarta: Pustaka Pelajar, 2012), h. 109.

- 1) Mencari nilai *range* dengan rumus:

$$R = H - L + 1$$

Keterangan:

R = *Range* yang dicari

H = *Highest score* (skor tertinggi)

L = *Lowest score* (nilai terendah)

1 = Bilangan konstan.¹⁵

- 2) Penentuan jumlah kelas dengan menggunakan rumus Sturges:

$$K = 1 + 3,3 \log N$$

Keterangan:

K = Jumlah kelas yang dicari

N = *Number of cases* (jumlah frekuensi/banyaknya individu).

- 3) Penentuan interval/panjang kelas dengan rumus:

$$P = \frac{R}{K}$$

Keterangan:

P = Interval kelas yang dicari

R = *Range*

K = Jumlah kelas.

- 4) Mencari Persentase dengan rumus:

$$P = \frac{f}{N} \times 100\%$$

Keterangan :

P = Angka persentase.

f = Frekuensi yang sedang dicari persentasenya.

N = *Number of cases* (jumlah frekuensi/banyaknya individu).¹⁶

¹⁵Anas Sudijono, *Pengantar Statistik Pendidikan* (Cet. XXIV; Jakarta: Rajawali Pers, 2012), h. 52.

¹⁶Anas Sudijono, *Pengantar Statistik Pendidikan*, h. 43.

- c. Menghitung rata-rata (mean) dengan menggunakan rumus:

$$X = \frac{\sum f_i(x_i)}{\sum f_i}$$

Keterangan:

X : Rata - rata Variabel

f_i : Frekuensi untuk variabel

x_i : Tanda kelas interval variabel.

- d. Menghitung simpangan baku (standar deviasi) dengan menggunakan rumus:

$$S_d = \frac{\sqrt{\sum f_i(x_i - X)^2}}{n - 1}$$

Keterangan:

S_d = Standar deviasi

F_i = Frekuensi untuk variabel

x_i = Tanda kelas interval variabel

X = Rata-rata.

n = Jumlah populasi.¹⁷

- e. Membuat tabel kategori skor

Interpretasi data menggunakan tabel kategori yang dilakukan dengan terlebih dahulu menentukan kriteria (tolok ukur) yang akan dijadikan patokan dengan cara: Skor maksimal (ideal) dikurang skor minimum yang mungkin diperoleh dibagi dengan jumlah kategori untuk memperoleh interval nilai.¹⁸ Tolok ukur yang dibuat akan menjadi penentu realitas pengelolaan pembelajaran, motivasi belajar peserta didik, dan hasil belajar peserta didik di Madrasah Tsanawiyah Pondok Pesantren Nurul Falah Boronganjeng Kabupaten Bulukumba.

¹⁷Muhammad Arif Tiro, *Dasar-dasar Statistika*, h. 5.

¹⁸Suharsimi Arikunto, *Manajemen Penelitian* (Cet. XI; Jakarta: Rineka Cipta, 2010), h. 355.

2. Analisis Statistik Inferensial

Statistik inferensial adalah statistik yang digunakan untuk menganalisis data sampel dan hasilnya akan digeneralisasikan (diberlakukan) untuk populasi di mana sampel diambil.¹⁹ Analisis statistik inferensial harus memenuhi berbagai uji prasyarat, seperti uji normalitas dan uji linearitas. Kedua uji prasyarat tersebut merupakan syarat utama dalam analisis statistik inferensial.

a. Uji Normalitas Data

Uji normalitas data dimaksudkan agar data-data yang digunakan berdistribusi normal atau tidak. Pengujian tersebut digunakan rumus *chi-kuadrat* yang dirumuskan sebagai berikut:

$$X^2_{hitung} = \sum \frac{(f_a - f_h)^2}{f_h}$$

Keterangan:

x^2 = Nilai Chi kuadrat hitung

f_a = Frekuensi hasil pengamatan

f_h = Frekuensi harapan

Kriteria pengujian normal bila x^2_{hitung} lebih kecil dari x^2_{tabel} dimana x^2_{tabel} diperoleh dari daftar x^2 dengan $dk = (k-1)$ pada taraf signifikan $\alpha = 0,05$.²⁰ Pengujian normalitas data dalam penelitian ini dilakukan dengan menggunakan bantuan SPSS versi 21.

b. Uji Linearitas Data

Uji linearitas adalah uji yang akan memastikan apakah data yang kita miliki sesuai dengan garis linear atau tidak. Uji linearitas digunakan untuk mengonfirmasikan apakah sifat linear antara dua variabel yang diidentifikasi

¹⁹Suharsimi Arikunto, *Manajemen Penelitian*, h. 298.

²⁰Suharsimi Arikunto, *Prosedur Penelitian: Suatu Pendekatan Praktik*, h. 290.

secara teori sesuai atau tidak dengan hasil observasi yang ada. Rumus uji linearitas adalah sebagai berikut:

$$f_{hitung} = \frac{RJK (TC)}{RJK (G)}$$

Dengan taraf signifikan 0,05 dan derajat kebebasan pembilang $n - 1$ serta derajat pembebasan penyebut $n - 1$, jika diperoleh $f_{hitung} < f_{tabel}$ berarti data linear.²¹ Pengujian linearitas data dilakukan dengan menggunakan bantuan SPSS versi 21.

c. Pengujian Hipotesis

Penelitian ini menggunakan dua hipotesis karena data yang dianalisis merupakan data sampel. Kedua hipotesis tersebut adalah hipotesis penelitian dan hipotesis statistik. Hipotesis statistik dalam penelitian ini, yaitu:

H_0 : $B = 0$ (tidak terdapat pengaruh x terhadap y)

H_1 : $B \neq 0$ (terdapat pengaruh x terhadap y)

Pengujian hipotesis terlebih dahulu dilakukan dengan menguji hipotesis penelitian kemudian diikuti dengan pengujian hipotesis statistik. Pengujian hipotesis ini dilakukan melalui beberapa tahap, yaitu sebagai berikut:

1) Pengujian secara Parsial

Pengujian hipotesis secara parsial dimaksudkan untuk menguji hipotesis tentang pengaruh X_1 (pengelolaan pembelajaran) terhadap Y (hasil belajar peserta didik) dan pengaruh X_2 (motivasi belajar) terhadap Y (hasil belajar peserta didik). Pengujian hipotesis secara parsial ini dilakukan melalui uji korelasi *product moment* dan uji regresi sederhana.

²¹Sugiyono, *Statistika untuk Penelitian*, h. 261.

a) Korelasi *Product Moment*

Analisis korelasi *product moment* digunakan untuk mengetahui arah hubungan antara variabel *independent* dengan variabel *dependent* (positif atau negatif) dan untuk memprediksi nilai dari variabel *dependent* apabila nilai variabel *independent* mengalami kenaikan atau penurunan. Data yang digunakan biasanya berskala interval atau rasio.²² Adapun rumus korelasi *product moment*, yaitu sebagai berikut:

$$r_{xy} = \frac{N \sum XY - (\sum X)(\sum Y)}{\sqrt{[N \sum X^2 - (\sum X)^2][N \sum Y^2 - (\sum Y)^2]}}$$

Keterangan:

- r_{xy} = Angka indeks korelasi “r” *product moment*.
 N = *Number of cases*.
 $\sum XY$ = Jumlah hasil perkalian antara skor X dan skor Y.
 $\sum X$ = Jumlah seluruh skor X.
 $\sum Y$ = Jumlah seluruh skor Y.²³

b) Regresi Linear Sederhana

Regresi linear digunakan untuk mencari tingkat pengaruh variabel independen terhadap variabel dependen. Adapun rumus regresi linier sederhana sebagai berikut:

$$Y = a + bX$$

Keterangan:

- Y = Variabel dependen (nilai yang diprediksikan).
 X = Variabel independen

²²Dwi Priyatno, *Mandiri Belajar Statistical Product and Service Solution: Untuk Analisis Data dan Uji Statistik* (Cet. III; Yogyakarta: Mediakom, 2009), h. 66.

²³Anas Sudijono, *Pengantar Statistik Pendidikan*, h. 206.

a = Konstanta (nilai Y' apabila X = 0)

b = Koefisien regresi (nilai peningkatan ataupun penurunan)²⁴

Nilai a dan b dapat dihitung dengan rumus sebagai berikut:²⁵

$$a = \frac{(\sum y)(\sum x^2) - (\sum x)(\sum xy)}{n(\sum x^2) - (\sum x)^2}$$

$$b = \frac{n(\sum xy) - (\sum x)(\sum y)}{n(\sum x^2) - (\sum x)^2}$$

2) Pengujian secara Simultan

Pengujian hipotesis secara simultan dimaksudkan untuk menguji hipotesis tentang pengaruh X₁ (pengelolaan pembelajaran) secara bersama-sama dengan X₂ (motivasi belajar) terhadap Y (hasil belajar peserta didik). Pengujian secara simultan ini dilakukan melalui uji korelasi ganda dan uji regresi linear berganda.

a) Korelasi Ganda

Uji korelasi ganda dilakukan untuk mengetahui nilai yang menentukan kuatnya hubungan dua variabel atau lebih secara bersama-sama dengan variabel lain dengan rumus sebagai berikut:

$$R_{x_1x_2y} = \sqrt{\frac{r_{yx_1}^2 + r_{yx_2}^2 - 2r_{yx_1}r_{yx_2}r_{x_1x_2}}{1 - r_{x_1x_2}^2}}$$

Keterangan:

$R_{x_1x_2y}$ = Korelasi antara variabel X₁ dengan X₂ secara bersama-sama dengan variabel Y.

r_{yx_1} = Korelasi *product moment* antara X₁ dengan Y.

r_{yx_2} = Korelasi *product moment* antara X₂ dengan Y.

$r_{x_1x_2}$ = Korelasi *product moment* antara X₁ dengan X₂.²⁶

²⁴Dwi Priyatno, *Mandiri Belajar Statistical Product and Service Solution*, h. 66.

²⁵Dwi Priyatno, *Mandiri Belajar Statistical Product and Service Solution*, h. 67.

b) Regresi Linear Berganda

Regresi linear berganda digunakan untuk mencari tingkat pengaruh dua variabel independen atau lebih secara simultan terhadap variabel dependen. Adapun rumus regresi linier berganda, yaitu sebagai berikut:

$$Y = a + b_1X_1 + b_2X_2$$

Keterangan:

Y = Nilai yang diprediksikan.

X = Nilai variabel independen

a = Konstanta (nilai Y' apabila X = 0)

b = Koefisien regresi (nilai peningkatan ataupun penurunan)²⁷

3) Pedoman Interpretasi Koefisien Korelasi

Koefisien korelasi yang diperoleh, baik perhitungan korelasi *product moment* maupun perhitungan korelasi ganda selanjutnya diinterpretasikan ke dalam pedoman yang telah ditetapkan. Pedoman untuk memberikan interpretasi koefisien korelasi dapat dilihat pada tabel berikut:

Tabel 3.9 Pedoman untuk Memberikan Interpretasi Koefisien Korelasi²⁸

Interval Koefisien	Tingkat Korelasi
0,00 – 0,199	Sangat Rendah
0,20 – 0,399	Rendah
0,40 – 0,599	Sedang
0,60 – 0,799	Kuat
0,80 – 1,000	Sangat Kuat

²⁶Sugiyono, *Metode Penelitian Kuantitatif, Kualitatif, dan R&D*, h. 191.

²⁷Sugiyono, *Statistika untuk Penelitian*, h. 275.

²⁸Sugiyono, *Metode Penelitian Kuantitatif, Kualitatif, dan R&D*, h. 184.

4) Uji Signifikansi

Uji signifikansi dimaksudkan untuk memberlakukan (menggeneralisasi) hasil analisis data sampel ke populasi. Pengujian signifikansi dilakukan melalui uji t dan uji f. Uji t ini digunakan untuk menguji signifikansi pengaruh variabel independen terhadap variabel dependen secara parsial. Uji ini dilaksanakan dengan membandingkan t_{hitung} dengan t_{tabel} pada taraf signifikansi 0,05 atau 5%. Dengan demikian, kriteria pengujian adalah: terima H_0 dan tolak H_a , jika $P > 0,05$, sebaliknya tolak H_0 dan terima H_a jika $P \leq 0,05$.

Uji F dimaksudkan untuk mengetahui signifikansi pengaruh variabel independen terhadap variabel dependen secara simultan. Uji bermakna jika $F_{hitung} > F_{tabel}$ dengan taraf signifikansi 0,05 atau 5%. Dengan demikian, kriteria pengujian adalah : terima H_0 dan tolak H_a , jika $P > 0,05$, sebaliknya tolak H_0 dan terima H_a jika $P \leq 0,05$.

5) Uji Determinansi

Uji determinansi dilakukan untuk mengetahui tingkat persentase kontribusi variabel independen terhadap variabel dependen dan memprediksi sisanya yang ditentukan oleh faktor lain dengan rumus:

$$KP = r^2 \times 100\%.$$

Keterangan:

KP = Besarnya koefisien penentu (determinan).

r = Koefisien korelasi.²⁹

²⁹Riduwan, *Pengantar Statistika Sosial* (Cet. IV; Bandung: Alfabeta, 2014), h. 218.

Koefisien determinansi diperoleh melalui kuadrat dari koefisien korelasi (r^2) yang disebut koefisien penentu karena varians yang terjadi pada variabel dependen dapat dijelaskan melalui varians yang terjadi pada variabel independen.

Teknik pengolahan dan analisis data yang telah dikemukakan tersebut dilakukan dengan menggunakan bantuan SPSS versi 21, baik secara deskriptif maupun inferensial yang meliputi uji korelasi (*product moment* maupun ganda), uji regresi (linear sederhana maupun linear berganda), uji signifikansi, dan uji determinansi.



BAB IV

HASIL PENELITIAN DAN PEMBAHASAN

A. Hasil Penelitian

1. Statistik Deskriptif

Statistik deskriptif dalam penelitian ini digunakan untuk mendeskripsikan masing-masing variabel penelitian secara kuantitatif yang menjawab rumusan masalah pertama, kedua dan ketiga. Statistik deskriptif ini dimaksudkan untuk menggambarkan realitas yang terjadi di Madrasah Tsanawiyah Pondok Pesantren Nurul Falah Borongganjeng Kabupaten Bulukumba terkait pengelolaan pembelajaran, motivasi belajar, dan hasil belajar peserta didik. Deskripsi masing-masing variabel tersebut, yaitu sebagai berikut:

a. Deskripsi Pengelolaan Pembelajaran di Madrasah Tsanawiyah Pondok Pesantren Nurul Falah Borongganjeng Kabupaten Bulukumba

Data hasil penelitian terkait variabel pengelolaan pembelajaran yang diperoleh di Madrasah Tsanawiyah Pondok Pesantren Nurul Falah Borongganjeng Kabupaten Bulukumba melalui angket dengan jumlah responden sebanyak 38 orang (lihat lampiran 7). Berdasarkan rekapitulasi data pengelolaan pembelajaran tersebut dapat disajikan ke dalam tabel distribusi frekuensi dengan menggunakan bantuan SPSS Versi 21 berikut:

Diketahui:

$$R = H - L + I, \text{ maka } R = 106 - 77 + 1 = 30$$

$$K = 1 + 3,3 \log N, \text{ maka } K = 1 + 3,3 \log 38 = 6,21 \text{ (dibulatkan menjadi 6)}$$

$$P = \frac{R}{K} \text{ maka } P = \frac{30}{6} = 5$$


Berdasarkan perhitungan tersebut selanjutnya dapat dibuat tabel distribusi frekuensi sebagai berikut:

Tabel 4.1

Distribusi Frekuensi Pengelolaan Pembelajaran

	Frequency	Percent	Valid Percent	Cumulative Percent
77-81	5	13.2	13.2	13.2
82-86	9	23.7	23.7	36.8
87-91	8	21.1	21.1	57.9
Valid 92-96	10	26.3	26.3	84.2
97-101	4	10.5	10.5	94.7
102-106	2	5.3	5.3	100.0
Total	38	100.0	100.0	

Data pengelolaan pembelajaran selanjutnya disajikan dalam bentuk diagram batang yang menunjukkan frekuensi masing-masing interval yang ditentukan, yaitu sebagai berikut:



Gambar 4.1
Histogram Frekuensi Pengelolaan Pembelajaran

Histogram tersebut menunjukkan jumlah frekuensi pada tiap-tiap interval nilai yang ditentukan. Nilai *mean*, *standar deviation*, *range*, *minimum*, *maximum*, dan jumlah total keseluruhan skor dari data pengelolaan pembelajaran dapat dihitung dengan menggunakan bantuan SPSS Versi 21 sebagai berikut:

Tabel 4.2 Nilai *Tendency Central* Pengelolaan Pembelajaran

Descriptive Statistics								
	N	Range	Minimum	Maximum	Sum	Mean		Std. Deviation
	Statistic	Statistic	Statistic	Statistic	Statistic	Statistic	Std. Error	Statistic
Pengelolaan Pembelajaran	38	29	77	106	3402	89.53	1.166	7.188
Valid N (listwise)	38							

Tabel tersebut menunjukkan bahwa pengelolaan pembelajaran (X_1) di Madrasah Tsanawiyah Pondok Pesantren Nurul Falah Borongganjeng Kabupaten Bulukumba dari 38 responden memiliki nilai *mean* sebesar 89,53, *standar deviation* sebesar 7,188, *range* sebesar 29 karena skor *maximum* sebesar 106 dan skor *minimum* sebesar 77, serta jumlah skor total sebesar 3.402.

Realitas pengelolaan pembelajaran di Madrasah Tsanawiyah Pondok Pesantren Nurul Falah Borongganjeng Kabupaten Bulukumba dapat diketahui dengan membagi jumlah skor total perolehan dengan jumlah skor total kriterium. Jumlah skor total perolehan terkait variabel pengelolaan pembelajaran sebesar 3.402 (lihat tabel 4.2), sedangkan jumlah skor total kriterium sebesar $38 \times 22 \times 5 = 4.180$ sehingga $3.402/4.180 = 0,814$. Dengan demikian, persentase pengelolaan pembelajaran di Madrasah Tsanawiyah Pondok Pesantren Nurul Falah Borongganjeng Kabupaten Bulukumba sebesar 81,4% dari kriteria yang diharapkan.

Hasil analisis tersebut memberikan pemahaman bahwa pengelolaan pembelajaran yang dilakukan oleh guru belum sepenuhnya maksimal karena masih ada 18,6% yang perlu ditingkatkan. Oleh karena itu, guru harus terus berupaya meningkatkan kemampuannya dalam melakukan pengelolaan pembelajaran agar peserta didik bersemangat dalam mengikuti proses pembelajaran.

b. Deskripsi Motivasi Belajar Peserta Didik di Madrasah Tsanawiyah Pondok Pesantren Nurul Falah Borongganjeng Kabupaten Bulukumba

Data hasil penelitian terkait variabel motivasi belajar peserta didik yang diperoleh di Madrasah Tsanawiyah Pondok Pesantren Nurul Falah Borongganjeng Kabupaten Bulukumba melalui angket dengan jumlah responden sebanyak 38 orang (lihat lampiran 8). Berdasarkan rekapitulasi data motivasi belajar peserta didik tersebut dapat disajikan ke dalam tabel distribusi frekuensi dengan menggunakan bantuan SPSS Versi 21 berikut:

Diketahui:

$$R = H - L + 1, \text{ maka } R = 117 - 82 + 1 = 36$$

$$K = 1 + 3,3 \log N, \text{ maka } K = 1 + 3,3 \log 38 = 6,21 \text{ (dibulatkan menjadi 6)}$$

$$P = \frac{R}{K} \text{ maka } P = \frac{36}{6} = 6$$

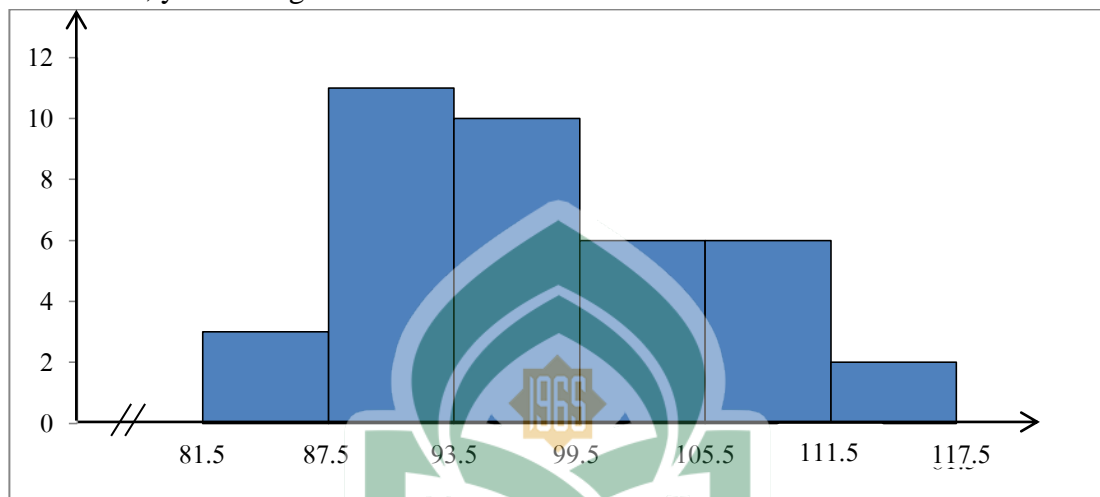
Berdasarkan perhitungan tersebut selanjutnya dapat dibuat tabel distribusi frekuensi dengan menggunakan bantuan SPSS versi 21. Hasil perhitungan tersebut dapat dilihat sebagai berikut:

Tabel 4.3

Distribusi Frekuensi Motivasi Belajar Peserta Didik

	Frequency	Percent	Valid Percent	Cumulative Percent
82-87	3	7.9	7.9	7.9
88-93	11	28.9	28.9	36.8
94-99	10	26.3	26.3	63.2
Valid 100-105	6	15.8	15.8	78.9
106-111	6	15.8	15.8	94.7
112-117	2	5.3	5.3	100.0
Total	38	100.0	100.0	

Data motivasi belajar peserta didik selanjutnya disajikan dalam bentuk diagram batang yang menunjukkan frekuensi masing-masing interval yang ditentukan, yaitu sebagai berikut:



Gambar 4.2
Histogram Frekuensi Motivasi Belajar Peserta Didik

Histogram tersebut menunjukkan jumlah frekuensi pada tiap-tiap interval nilai yang ditentukan. Nilai *mean*, *standar deviation*, *range*, *minimum*, *maximum*, dan jumlah total keseluruhan skor dari data motivasi belajar peserta didik dapat dihitung dengan menggunakan bantuan SPSS Versi 21 sebagai berikut:

Tabel 4.4 Nilai Tendency Central Motivasi Belajar Peserta Didik

	Descriptive Statistics							
	N	Range	Minimum	Maximum	Sum	Mean		Std. Deviation
	Statistic	Statistic	Statistic	Statistic	Statistic	Statistic	Std. Error	Statistic
Motivasi Belajar	38	35	82	117	3749	98.66	1.359	8.380
Valid N (listwise)	38							

Tabel tersebut menunjukkan bahwa motivasi belajar peserta didik (X_2) di Madrasah Tsanawiyah Pondok Pesantren Nurul Falah Borongganjeng Kabupaten Bulukumba dari 38 responden memiliki nilai *mean* sebesar 98,66, *standar deviation*

sebesar 8,380, *range* sebesar 35 karena skor *maximum* sebesar 117 dan skor *minimum* sebesar 82, serta jumlah skor total sebesar 3.749.

Realitas motivasi belajar peserta didik di Madrasah Tsanawiyah Pondok Pesantren Nurul Falah Borongganjeng Kabupaten Bulukumba dapat diketahui dengan membagi jumlah skor total perolehan dengan jumlah skor total kriterium. Jumlah skor total perolehan terkait variabel motivasi belajar peserta didik sebesar 3.749 (lihat tabel 4.4), sedangkan jumlah skor total kriterium sebesar $38 \times 24 \times 5 = 4.560$ sehingga $3.749/4.560 = 0,822$. Dengan demikian, persentase motivasi belajar peserta didik di Madrasah Tsanawiyah Pondok Pesantren Nurul Falah Borongganjeng Kabupaten Bulukumba sebesar 82,2% dari kriteria yang diharapkan.

Hasil analisis tersebut memberikan pemahaman bahwa motivasi belajar peserta didik belum sepenuhnya optimal karena persentasenya sebesar 82,2% yang menunjukkan bahwa masih ada 17,8% yang perlu ditingkatkan. Oleh karena itu, peningkatan motivasi belajar peserta didik harus terus dilakukan agar mereka dapat lebih giat dan mampu memahami materi yang disampaikan oleh guru pada saat proses pembelajaran.

c. Realitas Hasil Belajar Peserta Didik di Madrasah Tsanawiyah Pondok Pesantren Nurul Falah Borongganjeng Kabupaten Bulukumba

Data hasil penelitian terkait variabel hasil belajar peserta didik yang diperoleh melalui dokumentasi di Madrasah Tsanawiyah Pondok Pesantren Nurul Falah Borongganjeng Kabupaten Bulukumba dengan jumlah responden sebanyak 38 orang (lihat lampiran 9). Berdasarkan rekapitulasi data hasil belajar peserta didik tersebut dapat disajikan ke dalam tabel distribusi frekuensi dengan menggunakan bantuan SPSS Versi 21 berikut:

Diketahui:

$$R = H - L + 1, \text{ maka } R = 88,38 - 75,69 + 1 = 12,69 \text{ (dibulatkan menjadi 13)}$$

$$K = 1 + 3,3 \log N, \text{ maka } K = 1 + 3,3 \log 38 = 6,21 \text{ (dibulatkan menjadi 6)}$$

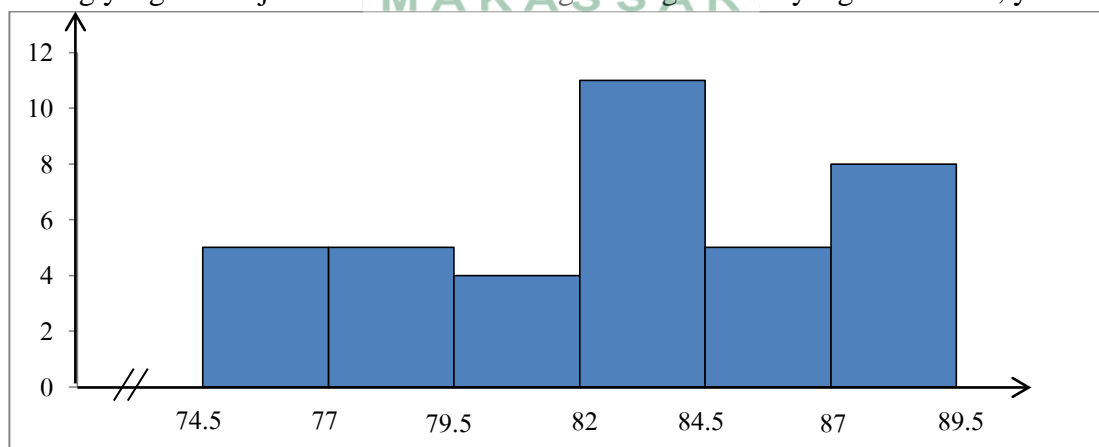
$$P = \frac{R}{K} \text{ maka } P = \frac{13}{6} = 2,16 \text{ (dibulatkan menjadi 2,5)}$$

Berdasarkan perhitungan tersebut selanjutnya dapat dibuat tabel distribusi frekuensi dengan menggunakan bantuan SPSS versi 21. Hasil perhitungan tersebut dapat dilihat sebagai berikut:

Tabel 4.5
Distribusi Frekuensi Hasil Belajar Peserta Didik

	Frequency	Percent	Valid Percent	Cumulative Percent
75-76.5	5	13.2	13.2	13.2
77.5-79	5	13.2	13.2	26.3
80-81.5	4	10.5	10.5	36.8
Valid 82.5-84	11	28.9	28.9	65.8
85-86.5	5	13.2	13.2	78.9
87.5-89	8	21.1	21.1	100.0
Total	38	100.0	100.0	

Data hasil belajar peserta didik selanjutnya disajikan dalam bentuk diagram batang yang menunjukkan frekuensi masing-masing interval yang ditentukan, yaitu:



Gambar 4.3
Histogram Frekuensi Hasil Belajar Peserta Didik

Histogram tersebut menunjukkan jumlah frekuensi pada tiap-tiap interval nilai yang ditentukan. Nilai *mean*, *standar deviation*, *range*, *minimum*, *maximum*, dan jumlah total keseluruhan skor dari data hasil belajar peserta didik dapat dihitung dengan menggunakan bantuan SPSS Versi 21 sebagai berikut:

Tabel 4.6 Nilai *Tendency Central* Hasil Belajar Peserta Didik

Descriptive Statistics							
	N	Range	Minimum	Maximum	Sum	Mean	Std. Deviation
Hasil Belajar Peserta Didik	38	12.69	75.69	88.38	3135.07	82.5018	4.11387
Valid N (listwise)	38						

Tabel tersebut menunjukkan bahwa hasil belajar peserta didik (Y) di Madrasah Tsanawiyah Pondok Pesantren Nurul Falah Borongganjeng Kabupaten Bulukumba dari 38 responden memiliki nilai *mean* sebesar 82,50, *standar deviation* sebesar 4,114, *range* sebesar 12,69 karena skor *maximum* sebesar 88,38 dan skor *minimum* sebesar 75,69, serta jumlah skor total sebesar 3.135,07.

Realitas hasil belajar peserta didik di Madrasah Tsanawiyah Pondok Pesantren Nurul Falah Borongganjeng Kabupaten Bulukumba dapat diketahui dengan membagi jumlah skor total perolehan dengan jumlah skor total kriterium. Jumlah skor total perolehan terkait variabel hasil belajar peserta didik sebesar 3.135,07 (lihat tabel 4.6), sedangkan jumlah skor total kriterium sebesar $38 \times 100 = 3.800$ sehingga $3.135,07/3.800 = 0,825$. Dengan demikian, persentase hasil belajar peserta didik di Madrasah Tsanawiyah Pondok Pesantren Nurul Falah Borongganjeng Kabupaten Bulukumba sebesar 82,5% dari kriteria yang diharapkan. Hal tersebut menandakan bahwa masih ada 17,5% yang perlu ditingkatkan. Oleh karena itu, peningkatan hasil belajar harus terus diupayakan oleh guru agar dapat menghasilkan output berkualitas.

2. Statistik Inferensial

Statistik inferensial dalam penelitian ini digunakan untuk menguji hubungan antarvariabel yang dianalisis melalui data sampel kemudian hasilnya dapat digeneralisir atau diberlakukan pada populasi. Statistik inferensial ini dimaksudkan untuk menguji pengaruh pengelolaan pembelajaran dan motivasi belajar terhadap hasil belajar peserta didik di Madrasah Tsanawiyah Pondok Pesantren Nurul Falah Borongganjeng Kabupaten Bulukumba. Penggunaan statistik inferensial dapat dilakukan minimal dengan syarat data berdistribusi normal dan linear sehingga membutuhkan uji normalitas dan uji linearitas.

a. Uji Prasyarat Analisis

1) Uji Normalitas Data

Uji normalitas data pada masing-masing variabel dapat dilakukan dengan menggunakan bantuan SPSS versi 21 melalui uji *Kolmogorov-Smirnov* atau *Shapiro-Wilk*. Pengujian normalitas data masing-masing variabel adalah sebagai berikut:

a) Pengujian Normalitas Data Pengelolaan Pembelajaran

Uji normalitas data pengelolaan pembelajaran dilakukan melalui bantuan SPSS Versi 21 dengan *output* sebagai berikut:

Tabel 4.7
Output Pengujian Normalitas Data Pengelolaan Pembelajaran

Tests of Normality						
	Kolmogorov-Smirnov ^a			Shapiro-Wilk		
	Statistic	df	Sig.	Statistic	df	Sig.
Pengelolaan Pembelajaran	.121	38	.173	.973	38	.468

a. Lilliefors Significance Correction

Hasil pengujian normalitas data pengelolaan pembelajaran tersebut menunjukkan bahwa nilai *Statistic Kolmogorov-Smirnov* diperoleh 0,121 dengan *df*

38 dan nilai *Sig.* 0,173 pada batas bawah signifikansi nyata, serta nilai *Statistic Shapiro-Wilk* diperoleh 0,973 dengan *df* 38 dan nilai *Sig.* sebesar 0,468. Pengujian normalitas data pengelolaan pembelajaran dengan ketentuan:

H_0 : Data pengelolaan pembelajaran berdistribusi normal

H_1 : Data pengelolaan pembelajaran tidak berdistribusi normal

Ketentuan penerimaan atau penolakan H_0 sebagai berikut:

Jika $\text{sig} < \alpha$ (0,05), maka H_0 ditolak dan H_1 diterima

Jika $\text{sig} > \alpha$ (0,05), maka H_0 diterima dan H_1 ditolak

Berdasarkan uji *Kolmogorov-Smirnov* diperoleh nilai *Sig.* 0,173 dan *Shapiro-Wilk* diperoleh nilai *Sig.* 0,468. Nilai *Sig. Kolmogorov-Smirnov* maupun nilai *Sig. Shapiro-Wilk* lebih besar dari 0,05 sehingga H_1 ditolak dan H_0 diterima. Dengan demikian, data pengelolaan pembelajaran dinyatakan berdistribusi normal sehingga dapat dilanjutkan untuk analisis korelasi maupun regresi.

b) Pengujian Normalitas Data Motivasi Belajar Peserta Didik

Uji normalitas data motivasi belajar peserta didik dilakukan melalui bantuan SPSS Versi 21 dengan *output* sebagai berikut:

Tabel 4.8

Output Pengujian Normalitas Data Motivasi Belajar Peserta Didik

Tests of Normality						
	Kolmogorov-Smirnov ^a			Shapiro-Wilk		
	Statistic	Df	Sig.	Statistic	Df	Sig.
Motivasi Belajar Peserta Didik	.129	38	.114	.973	38	.485

a. Lilliefors Significance Correction

Hasil pengujian normalitas data motivasi belajar peserta didik tersebut menunjukkan bahwa nilai *Statistic Kolmogorov-Smirnov* diperoleh 0,129 dengan *df* 38 dan nilai *Sig.* 0,114 pada batas bawah signifikansi nyata, serta nilai *Statistic*

Shapiro-Wilk diperoleh 0,973 dengan *df* 38 dan nilai *Sig.* sebesar 0,485. Pengujian normalitas data motivasi belajar peserta didik dengan ketentuan:

H_0 : Data motivasi belajar peserta didik berdistribusi normal

H_1 : Data motivasi belajar peserta didik tidak berdistribusi normal

Ketentuan penerimaan atau penolakan H_0 sebagai berikut:

Jika $\text{sig} < \alpha$ (0,05), maka H_0 ditolak dan H_1 diterima

Jika $\text{sig} > \alpha$ (0,05), maka H_0 diterima dan H_1 ditolak

Berdasarkan uji *Kolmogorov-Smirnov* diperoleh nilai *Sig.* 0,114 dan *Shapiro-Wilk* diperoleh nilai *Sig.* 0,485. Nilai *Sig.* *Kolmogorov-Smirnov* maupun nilai *Sig.* *Shapiro-Wilk* lebih besar dari 0,05 sehingga H_1 ditolak dan H_0 diterima. Dengan demikian, data motivasi belajar peserta didik dinyatakan berdistribusi normal sehingga dapat dilanjutkan untuk analisis korelasi maupun regresi.

c) Pengujian Normalitas Data Hasil Belajar Peserta Didik

Uji normalitas data hasil belajar peserta didik dilakukan melalui bantuan SPSS Versi 21 dengan *output* sebagai berikut:

Tabel 4.9
Output Pengujian Normalitas Data Hasil Belajar Peserta Didik

Tests of Normality						
	Kolmogorov-Smirnov ^a			Shapiro-Wilk		
	Statistic	df	Sig.	Statistic	Df	Sig.
Hasil	.113	38	.200*	.927	38	.016

*. This is a lower bound of the true significance.

a. Lilliefors Significance Correction

Hasil pengujian normalitas data hasil belajar peserta didik tersebut menunjukkan bahwa nilai *Statistic Kolmogorov-Smirnov* diperoleh 0,113 dengan *df* 38 dan nilai *Sig.* 0,200 pada batas bawah signifikansi nyata, serta nilai *Statistic*

Shapiro-Wilk diperoleh 0,927 dengan *df* 38 dan nilai *Sig.* sebesar 0,016. Pengujian normalitas data hasil belajar peserta didik dilakukan dengan ketentuan sebagai berikut:

H_0 : Data hasil belajar peserta didik berdistribusi normal

H_1 : Data hasil belajar peserta didik tidak berdistribusi normal

Ketentuan penerimaan atau penolakan H_0 sebagai berikut:

Jika $\text{sig} < \alpha$ (0,05), maka H_0 ditolak dan H_1 diterima

Jika $\text{sig} > \alpha$ (0,05), maka H_0 diterima dan H_1 ditolak

Berdasarkan uji *Kolmogorov-Smirnov* diperoleh nilai *Sig.* 0,200 dan *Shapiro-Wilk* diperoleh nilai *Sig.* 0,016. Nilai *Sig.* pada uji *Kolmogorov-Smirnov* lebih besar dari 0,05 sehingga H_1 ditolak dan H_0 diterima. Dengan demikian, data hasil peserta didik dinyatakan berdistribusi normal sehingga dapat dilanjutkan untuk analisis korelasi maupun regresi.

2) Uji Linearitas

Uji linearitas dilakukan untuk mengetahui adanya hubungan linear antara dua variabel sebagai persyaratan analisis korelasi maupun regresi dengan menggunakan *Test for Linearity* melalui aplikasi SPSS Versi 21. Pengujian linearitas pengelolaan pembelajaran (X_1) terhadap hasil belajar peserta didik (Y) dan motivasi belajar (X_2) terhadap hasil belajar peserta didik (Y) adalah sebagai berikut:

a) Pengujian Linearitas Hasil Belajar Peserta Didik atas Pengelolaan Pembelajaran

Hasil pengujian linearitas hasil belajar peserta didik (Y) atas pengelolaan pembelajaran (X_1) melalui SPSS Versi 21 dengan menggunakan *Test for Linearity* dapat dilihat pada *output* berikut:

Tabel 4.10
Output Pengujian Linearitas Hasil Belajar Peserta Didik Atas Pengelolaan Pembelajaran

ANOVA Table

			Sum of Squares	df	Mean Square	F	Sig.
Hasil Belajar * Pengelolaan Pembelajaran	Between Groups	(Combined)	382.765	22	17.398	1.072	.454
		Linearity	67.644	1	67.644	4.168	.059
		Deviation from Linearity	315.121	21	15.006	.925	.575
	Within Groups		243.422	15	16.228		
	Total		626.187	37			

Hasil *Test for Linearity* hasil belajar peserta didik (Y) atas pengelolaan pembelajaran (X_1) tersebut menunjukkan bahwa hasil *Deviation from Linearity* diperoleh F sebesar 0,925 dengan nilai *Sig.* 0,575. Pengujian linearitas data variabel Y atas X_1 dengan ketentuan:

H_0 : Garis regresi linear

H_1 : Garis regresi tidak linear

Ketentuan penerimaan atau penolakan H_0 sebagai berikut:

Jika $\text{sig} < \alpha$ (0,05), maka H_0 ditolak dan H_1 diterima

Jika $\text{sig} > \alpha$ (0,05), maka H_0 diterima dan H_1 ditolak

Hasil analisis *Deviation from Linearity* menunjukkan bahwa nilai *Sig.* lebih besar daripada 0,05 ($0,575 > 0,05$) sehingga H_1 ditolak dan H_0 diterima. Dengan demikian, garis regresi variabel hasil belajar peserta didik atas pengelolaan pembelajaran dapat dinyatakan linear.

b) Pengujian Linearitas Hasil Belajar Peserta Didik atas Motivasi Belajar

Hasil pengujian linearitas hasil belajar peserta didik (Y) atas motivasi belajar (X_2) melalui SPSS Versi 21 dengan menggunakan *Test for Linearity* dapat dilihat pada *output* berikut:

Tabel 4.11
Output Pengujian Linearitas Hasil Belajar Peserta Didik atas Motivasi Belajar

ANOVA Table

		Sum of Squares	df	Mean Square	F	Sig.
Hasil Belajar * Motivasi Belajar	(Combined)	299.624	16	18.726	1.204	.340
	Between Groups	88.663	1	88.663	5.702	.026
	Linearity	210.961	15	14.064	.904	.571
	Deviation from Linearity					
	Within Groups	326.563	21	15.551		
	Total	626.187	37			

Hasil *Test for Linearity* Y atas X_2 tersebut menunjukkan bahwa hasil *Deviation from Linearity* diperoleh F sebesar 0,904 dengan nilai *Sig.* 0,571.

Pengujian linearitas data variabel Y atas X_1 dengan ketentuan:

H_0 : Garis regresi linear

H_1 : Garis regresi tidak linear

Ketentuan penerimaan atau penolakan H_0 sebagai berikut:

Jika $\text{sig} < \alpha$ (0,05), maka H_0 ditolak dan H_1 diterima

Jika $\text{sig} > \alpha$ (0,05), maka H_0 diterima dan H_1 ditolak

Hasil analisis *Deviation from Linearity* menunjukkan bahwa nilai *Sig.* lebih besar daripada 0,05 ($0,571 > 0,05$) sehingga H_1 ditolak dan H_0 diterima. Dengan demikian, garis regresi variabel hasil belajar peserta didik atas motivasi belajar dapat dinyatakan linear.

b. Pengujian Hipotesis

Pengujian hipotesis dilakukan dengan menggunakan analisis korelasi *product moment* dan regresi linear sederhana untuk menguji hipotesis secara parsial serta korelasi dan regresi ganda untuk menguji hipotesis secara simultan. Koefisien korelasi digunakan untuk melihat kuatnya hubungan antara variabel X dengan Y dan

koefisien regresi digunakan untuk memprediksi perubahan nilai variabel dependen jika variabel independen dimanipulasi atau dinaik-turunkan.

- 1) Pengaruh Pengelolaan Pembelajaran terhadap Hasil Belajar Peserta Didik di Madrasah Tsanawiyah Pondok Pesantren Nurul Falah Borongganjeng Kabupaten Bulukumba

Pengujian pengaruh pengelolaan pembelajaran terhadap hasil belajar peserta didik di Madrasah Tsanawiyah Pondok Pesantren Nurul Falah Borongganjeng Kabupaten Bulukumba dilakukan melalui analisis korelasi dan regresi linear sederhana. Hasil analisis korelasi *product moment* melalui SPSS versi 21 dapat dilihat pada tabel berikut:

Tabel 4.12
Output Pengujian Korelasi antara Pengelolaan Pembelajaran dengan Hasil Belajar Peserta Didik
Correlations

	Pengelolaan Pembelajaran	Hasil Belajar
Pengelolaan Pembelajaran	1	.329
		.044
	N	38
Hasil Belajar	.329	1
		.044
	N	38

*. Correlation is significant at the 0.05 level (2-tailed).

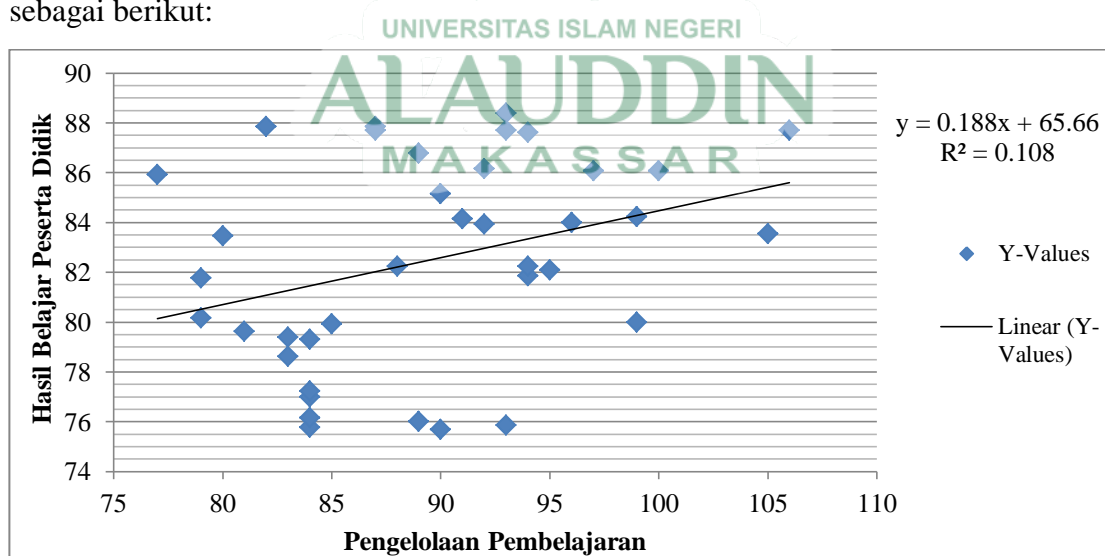
Hasil pengujian korelasi tersebut menunjukkan bahwa nilai *Pearson Correlation* sebesar 0,329 dengan nilai *Sig.* 0,044. Nilai *Pearson Correlation* sebesar 0,329 menunjukkan adanya hubungan positif antara pengelolaan pembelajaran dengan hasil belajar peserta didik. Nilai *Sig.* 0,044 menunjukkan bahwa hubungan kedua variabel tersebut signifikan karena lebih besar dari 0,05. Adapun hasil analisis regresi linear sederhana yang dihasilkan melalui SPSS versi 21 dapat dilihat pada tabel berikut:

Tabel 4.13
Output Pengujian Regresi Linear Sederhana Pengelolaan Pembelajaran terhadap Hasil Belajar Peserta Didik

Model		Unstandardized Coefficients		Standardized Coefficients	t	Sig.
		B	Std. Error	Beta		
1	(Constant)	65.660	8.091		8.115	.000
	Pengelolaan Pembelajaran	.188	.090	.329	2.088	.044

a. Dependent Variable: Hasil Belajar

Output analisis regresi pada tabel *coefficients* tersebut menunjukkan bahwa nilai *Constant* (a) sebesar 65,660 dan nilai koefisien regresi (b) sebesar 0,188. Dengan demikian persamaan regresinya $Y = 65,660 + 0,188X$. Hal tersebut mengindikasikan bahwa jika pengelolaan pembelajaran (X_1) naik satu satuan, hasil belajar peserta didik (Y) dapat diprediksikan meningkat sebesar 0,188 (18,8%) pada konstanta 65,660. Arah pengaruh pengelolaan pembelajaran terhadap hasil belajar peserta didik lebih jelas dapat dilihat pada diagram pencar yang dapat digambarkan sebagai berikut:



Gambar 4.4
Scatter Diagram Persamaan Regresi Pengelolaan Pembelajaran terhadap Hasil Belajar Peserta Didik

Diagram tersebut menunjukkan bahwa dengan persamaan regresi $Y = 65,66 + 0,188x$, pengaruh pengelolaan pembelajaran terhadap hasil belajar peserta didik merupakan pengaruh positif karena mengikuti garis lurus yang ditandai dengan peningkatan nilai pada variabel pengelolaan pembelajaran yang diikuti dengan peningkatan nilai pada variabel hasil belajar peserta didik. Persamaan regresi yang diperoleh selanjutnya diuji signifikansinya agar hasilnya dapat digeneralisasi atau diberlakukan pada populasi. Pengujian signifikansi dilakukan melalui bantuan SPSS versi 21 dengan *output* sebagai berikut:

Tabel 4.14
Output Pengujian Signifikansi Pengaruh Pengelolaan Pembelajaran terhadap Hasil Belajar Peserta Didik

ANOVA ^a						
Model		Sum of Squares	Df	Mean Square	F	Sig.
1	Regression	67.644	1	67.644	4.360	.044 ^b
	Residual	558.543	36	15.515		
	Total	626.187	37			

a. Dependent Variable: Hasil Belajar

b. Predictors: (Constant), Pengelolaan Pembelajaran

Output pengujian signifikansi pengaruh pengelolaan pembelajaran terhadap hasil belajar peserta didik berdasarkan tabel *Anova* tersebut menunjukkan bahwa nilai F sebesar 4,360 dengan nilai *Sig.* 0,044. Interpretasi pengujian signifikansi tersebut dilakukan dengan ketentuan:

H_0 : Koefisien persamaan regresi tidak signifikan

H_1 : Koefisien persamaan regresi signifikan

Ketentuan penerimaan atau penolakan H_0 sebagai berikut:

Jika $sig < \alpha$ (0,05), maka H_0 ditolak dan H_1 diterima

Jika $sig > \alpha$ (0,05), maka H_0 diterima dan H_1 ditolak

Uji regresi berdasarkan tabel *Anova* diperoleh nilai *F* sebesar 4,360 dengan nilai *Sig.* 0,044. Nilai $f_{hitung} > f_{tabel}$ ($4,360 > 4,11$) dan nilai *Sig.* $0,044 < 0,05$ yang mengindikasikan bahwa H_0 ditolak dan H_1 diterima. Dengan demikian pengelolaan pembelajaran berpengaruh secara signifikan terhadap hasil belajar peserta didik di MTs Pondok Pesantren Nurul Falah Borongganjeng Kabupaten Bulukumba.

Besarnya pengaruh pengelolaan pembelajaran terhadap hasil belajar peserta didik dapat dilihat pada hasil uji determinansi melalui SPSS Versi 21 pada tabel berikut:

Tabel 4.15
Output Pengujian Determinansi Hasil Belajar Peserta Didik Atas Pengelolaan Pembelajaran

Model Summary				
Model	R	R Square	Adjusted R Square	Std. Error of the Estimate
1	.329 ^a	.108	.083	3.93892

a. Predictors: (Constant), Pengelolaan Pembelajaran

Hasil pengujian tersebut menunjukkan bahwa nilai koefisien determinansi sebesar 0,108. Dengan demikian, besarnya pengaruh pengelolaan pembelajaran terhadap hasil belajar peserta didik di Madrasah Tsanawiyah Pondok Pesantren Nurul Falah Borongganjeng Kabupaten Bulukumba adalah 10,8% dan 89,2% ditentukan oleh faktor lain.

- 2) Pengaruh Motivasi Belajar terhadap Hasil Belajar Peserta Didik di Madrasah Tsanawiyah Pondok Pesantren Nurul Falah Borongganjeng Kabupaten Bulukumba

Pengujian pengaruh motivasi belajar terhadap hasil belajar peserta didik di Madrasah Tsanawiyah Pondok Pesantren Nurul Falah Borongganjeng Kabupaten Bulukumba dilakukan melalui analisis korelasi dan regresi linear sederhana. Hasil

analisis korelasi *product moment* melalui SPSS Versi 21 dapat dilihat pada tabel berikut:

Tabel 4.16
Output Pengujian Korelasi antara Motivasi Belajar dengan Hasil Belajar Peserta Didik

		Motivasi Belajar	Hasil Belajar
Motivasi Belajar	Pearson Correlation	1	.376
	Sig. (2-tailed)		.020
	N	38	38
Hasil Belajar	Pearson Correlation	.376*	1
	Sig. (2-tailed)	.020	
	N	38	38

*. Correlation is significant at the 0.05 level (2-tailed).

Hasil pengujian korelasi tersebut menunjukkan bahwa nilai *Pearson Correlation* sebesar 0,376 dengan nilai *Sig.* 0,020. Nilai *Pearson Correlation* sebesar 0,376 menunjukkan adanya hubungan positif antara motivasi belajar dengan hasil belajar peserta didik. Nilai *Sig.* 0,020 menunjukkan bahwa hubungan kedua variabel tersebut signifikan karena lebih besar dari 0,05. Adapun hasil analisis regresi linear sederhana melalui SPSS Versi 21 dapat dilihat pada tabel berikut:

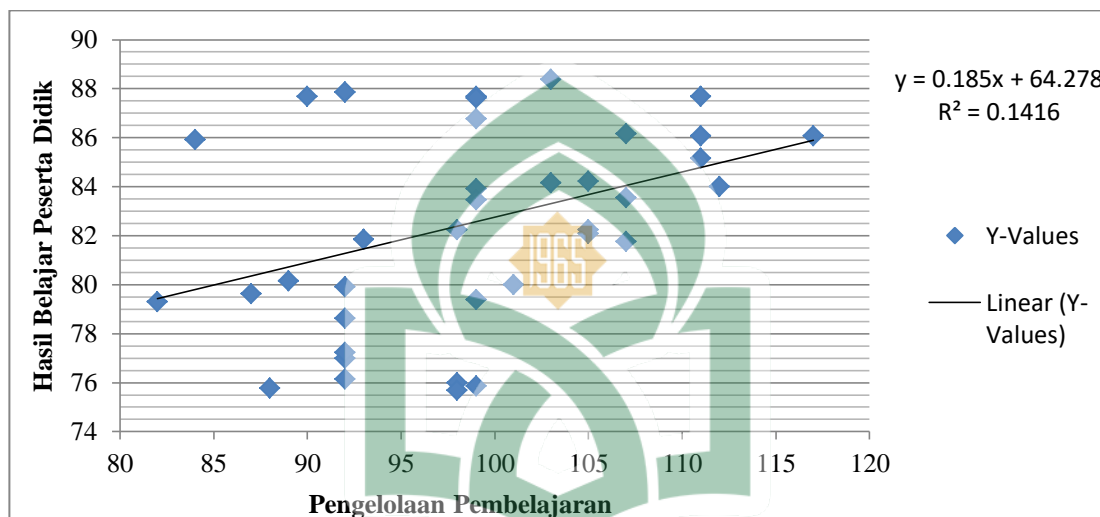
Tabel 4.17
Output Pengujian Regresi Linear Sederhana Motivasi Belajar terhadap Hasil Belajar Peserta Didik
Coefficients^a

Model		Unstandardized Coefficients		Standardized Coefficients	T	Sig.
		B	Std. Error	Beta		
1	(Constant)	64.278	7.505		8.565	.000
	Motivasi Belajar	.185	.076	.376	2.437	.020

a. Dependent Variable: Hasil Belajar

Output analisis regresi pada tabel *coefficients* tersebut menunjukkan bahwa nilai *Constant* (a) sebesar 64,278 dan nilai koefisien regresi (b) sebesar 0,185 dengan nilai *Sig.* 0,020. Dengan demikian persamaan regresinya $Y = 64,278 + 0,185X$. Hal

tersebut mengindikasikan bahwa jika motivasi belajar (X_2) naik satu satuan, hasil belajar peserta didik (Y) dapat diprediksikan meningkat sebesar 0,185 (18,5%) pada konstanta 64,278. Arah pengaruh motivasi belajar terhadap hasil belajar peserta didik lebih jelas dapat dilihat pada diagram pencar yang dapat digambarkan sebagai berikut:



Gambar 4.5

Scatter Diagram Persamaan Regresi Motivasi Belajar terhadap Hasil Belajar Peserta Didik

Diagram tersebut menunjukkan bahwa dengan persamaan regresi $Y = 64,278 + 0,185x$, pengaruh motivasi belajar terhadap hasil belajar peserta didik merupakan pengaruh positif karena mengikuti garis lurus yang ditandai dengan peningkatan nilai pada variabel motivasi belajar yang diikuti dengan peningkatan nilai pada variabel hasil belajar peserta didik. Persamaan regresi yang diperoleh selanjutnya diuji signifikansinya agar hasilnya dapat digeneralisasi atau diberlakukan pada populasi. Pengujian signifikansi dilakukan melalui bantuan SPSS versi 21 dengan *output* sebagai berikut:

Tabel 4.18
Output Pengujian Signifikansi Pengaruh Motivasi Belajar terhadap Hasil Belajar Peserta Didik

ANOVA ^a						
Model	Sum of Squares	df	Mean Square	F	Sig.	
1	Regression	88.663	1	88.663	5.938	.020 ^b
	Residual	537.524	36	14.931		
	Total	626.187	37			

a. Dependent Variable: Hasil Belajar

b. Predictors: (Constant), Motivasi Belajar

Output pengujian signifikansi pengaruh motivasi belajar terhadap hasil belajar peserta didik berdasarkan tabel *Anova* tersebut menunjukkan bahwa nilai F sebesar 5,938 dengan nilai *Sig.* 0,020. Interpretasi pengujian signifikansi tersebut dilakukan dengan ketentuan:

H_0 : Koefisien persamaan regresi tidak signifikan

H_1 : Koefisien persamaan regresi signifikan

Ketentuan penerimaan atau penolakan H_0 sebagai berikut:

Jika $\text{sig} < \alpha$ (0,05), maka H_0 ditolak dan H_1 diterima

Jika $\text{sig} > \alpha$ (0,05), maka H_0 diterima dan H_1 ditolak

Uji regresi berdasarkan tabel *Anova* diperoleh nilai F sebesar 5,938 dengan nilai *Sig.* 0,020. Nilai $f_{\text{hitung}} > f_{\text{tabel}}$ ($5,938 > 4,11$) dan nilai *Sig.* $0,020 < 0,05$ yang mengindikasikan bahwa H_0 ditolak dan H_1 diterima. Dengan demikian motivasi belajar peserta didik dapat berpengaruh secara signifikan terhadap hasil belajar peserta didik di MTs Pondok Pesantren Nurul Falah Borongganjeng Kabupaten Bulukumba. Besarnya pengaruh atau kontribusi motivasi belajar terhadap hasil belajar peserta didik dapat dilihat pada hasil uji determinansi yang dianalisis melalui bantuan SPSS versi 21 pada tabel berikut:

Tabel 4.19
Output Pengujian Determinansi Hasil Belajar Peserta Didik Atas Motivasi Belajar

Model Summary

Model	R	R Square	Adjusted R Square	Std. Error of the Estimate
1	.376 ^a	.142	.118	3.86409

a. Predictors: (Constant), Motivasi Belajar

Hasil pengujian tersebut menunjukkan bahwa nilai koefisien determinansi sebesar 0,142. Dengan demikian, besarnya pengaruh motivasi belajar terhadap hasil belajar peserta didik di Madrasah Tsanawiyah Pondok Pesantren Nurul Falah Borongganjeng Kabupaten Bulukumba adalah 14,2% dan 85,8% ditentukan oleh faktor lain.

- 3) Pengaruh Pengelolaan Pembelajaran dan Motivasi Belajar secara Bersamaan terhadap Hasil Belajar Peserta Didik di Madrasah Tsanawiyah Pondok Pesantren Nurul Falah Borongganjeng Kabupaten Bulukumba

Pengujian pengaruh pengelolaan pembelajaran secara bersama-sama dengan motivasi belajar terhadap hasil belajar peserta didik di Madrasah Tsanawiyah Pondok Pesantren Nurul Falah Borongganjeng Kabupaten Bulukumba dilakukan melalui analisis korelasi dan regresi linear berganda. Hasil analisis korelasi ganda melalui SPSS Versi 21 dapat dilihat pada tabel berikut:

Tabel 4.20
Output Pengujian Korelasi antara Pengelolaan Pembelajaran dan Motivasi Belajar secara bersama-sama dengan Hasil Belajar Peserta Didik

Model Summary

Model	R	R Square	Adjusted R Square	Std. Error of the Estimate
1	.387 ^a	.149	.101	3.90082

a. Predictors: (Constant), Motivasi Belajar, Pengelolaan Pembelajaran

Hasil pengujian korelasi tersebut menunjukkan bahwa nilai R sebesar 0,387 yang menunjukkan adanya hubungan positif antara pengelolaan pembelajaran dan motivasi belajar secara bersama-sama dengan hasil belajar peserta didik. Adapun hasil analisis regresi linear berganda melalui SPSS Versi 21 dapat dilihat pada tabel berikut:

Tabel 4.21
Output Pengujian Regresi Linear Berganda Pengelolaan Pembelajaran dan Motivasi Belajar secara Bersama-sama terhadap Hasil Belajar Peserta Didik
Coefficients^a

Model	Unstandardized Coefficients		Standardized Coefficients	T	Sig.
	B	Std. Error	Beta		
(Constant)	62.138	8.454		7.350	.000
1 Pengelolaan Pembelajaran	.072	.126	.126	.570	.572
Motivasi Belajar	.141	.108	.288	1.306	.200

a. Dependent Variable: Hasil Belajar

Output analisis regresi pada tabel *coefficients* tersebut menunjukkan bahwa nilai *Constant* (a) sebesar 62,138, nilai koefisien regresi (b_1) sebesar 0,072 dengan nilai *Sig.* 0,572, dan nilai koefisien regresi (b_2) sebesar 0,141 dengan nilai *Sig.* 0,200. Dengan demikian persamaannya $Y = 62,138 + 0,072X_1 + 0,141X_2$. Hal tersebut dapat diinterpretasikan sebagai berikut:

- Jika pengelolaan pembelajaran (X_1) dan motivasi belajar (X_2) mendekati atau sama dengan 0, skor hasil belajar peserta didik (Y) = 62,138 dengan interpretasi bahwa pengelolaan pembelajaran (X_1) dan motivasi belajar (X_2) rendah, rata-rata hasil belajar peserta didik (Y) tetap 62,138.
- Jika pengelolaan pembelajaran (X_1) naik satu satuan, sedangkan motivasi belajar (X_2) tetap, hasil belajar peserta didik (Y) akan naik sebesar 0,072 kali dengan interpretasi bahwa setiap peningkatan pengelolaan pembelajaran (X_1) sebesar 1

satuan akan berdampak dalam meningkatkan hasil belajar peserta didik (Y) sebesar 0,072.

- c. Jika motivasi belajar (X_2) naik satu satuan, sedangkan pengelolaan pembelajaran (X_1) tetap, hasil belajar peserta didik (Y) akan naik sebesar 0,141 kali dengan interpretasi bahwa setiap peningkatan motivasi belajar (X_2) sebesar 1 satuan akan berdampak dalam meningkatkan hasil belajar peserta didik (Y) sebesar 0,141.

Pengujian signifikansi dilakukan melalui bantuan SPSS versi 21 dengan *output* sebagai berikut:

Tabel 4.22
Output Pengujian Signifikansi Pengaruh Pengelolaan Pembelajaran dan Motivasi Belajar secara Bersama-sama terhadap Hasil Belajar Peserta Didik

ANOVA ^a						
Model		Sum of Squares	Df	Mean Square	F	Sig.
1	Regression	93.612	2	46.806	3.076	.059 ^b
	Residual	532.575	35	15.216		
	Total	626.187	37			

a. Dependent Variable: Hasil Belajar

b. Predictors: (Constant), Motivasi Belajar, Pengelolaan Pembelajaran

Output pengujian signifikansi pengaruh pengelolaan pembelajaran secara bersama-sama dengan motivasi belajar terhadap hasil belajar peserta didik berdasarkan tabel *Anova* tersebut menunjukkan bahwa nilai F sebesar 3,076 dengan nilai *Sig.* 0,059. Interpretasi pengujian signifikansi tersebut dilakukan dengan ketentuan:

H_0 : Koefisien persamaan regresi tidak signifikan

H_1 : Koefisien persamaan regresi signifikan

Ketentuan penerimaan atau penolakan H_0 sebagai berikut:

Jika $\text{sig} < \alpha$ (0,05), maka H_0 ditolak dan H_1 diterima

Jika $\text{sig} > \alpha$ (0,05), maka H_0 diterima dan H_1 ditolak

Uji regresi berdasarkan tabel *Anova* diperoleh nilai *F* sebesar 3,076 dengan nilai *Sig.* 0,059. Nilai $f_{hitung} < f_{tabel}$ ($3,076 < 4,11$) dan nilai *Sig.* $0,059 > 0,05$ yang mengindikasikan bahwa H_0 diterima dan H_1 ditolak. Dengan demikian, pengelolaan pembelajaran dan motivasi belajar secara bersama-sama tidak berpengaruh secara signifikan terhadap hasil belajar peserta didik di MTs Pondok Pesantren Nurul Falah Borongganjeng Kabupaten Bulukumba. Besarnya pengaruh pengelolaan pembelajaran dan motivasi belajar secara bersama-sama terhadap hasil belajar peserta didik dapat dilihat pada hasil uji determinansi melalui SPSS Versi 21 pada tabel berikut:

Tabel 4.23
Output Pengujian Determinansi Hasil Belajar Peserta Didik Atas Pengelolaan Pembelajaran dan Motivasi Belajar secara Bersama-sama
Model Summary

Model	R	R Square	Adjusted R Square	Std. Error of the Estimate
1	.387 ^a	.149	.101	3.90082

a. Predictors: (Constant), Motivasi Belajar, Pengelolaan Pembelajaran

Hasil pengujian tersebut menunjukkan bahwa nilai koefisien determinansi sebesar 0,149. Dengan demikian, besarnya pengaruh pengelolaan pembelajaran dan motivasi belajar secara bersama-sama terhadap hasil belajar peserta didik di Madrasah Tsanawiyah Pondok Pesantren Nurul Falah Borongganjeng Kabupaten Bulukumba adalah 14,9% dan 85,1% ditentukan oleh faktor lain.

B. Pembahasan

1. Pengaruh Pengelolaan Pembelajaran terhadap Hasil Belajar Peserta Didik di Madrasah Tsanawiyah Pondok Pesantren Nurul Falah Borongganjeng Kabupaten Bulukumba

Hasil analisis berdasarkan regresi linear sederhana diperoleh persamaan regresi $Y = 65,660 + 0,188X$. Hal tersebut mengindikasikan bahwa jika pengelolaan pembelajaran (X_1) naik satu satuan, hasil belajar peserta didik (Y) dapat diprediksikan meningkat sebesar 0,188 (18,8%) pada konstanta 65,660. Pengaruh pengelolaan pembelajaran terhadap hasil belajar peserta didik berdasarkan tabel *Anova* menunjukkan bahwa nilai *F* sebesar 4,360 dengan nilai *Sig.* 0,044. Nilai *Sig.* 0,044 tersebut lebih kecil dari 0,05 yang mengindikasikan bahwa H_0 ditolak dan H_1 diterima. Hal ini menunjukkan adanya pengaruh positif dan signifikan pengelolaan pembelajaran terhadap hasil belajar peserta didik. Besarnya pengaruh pengelolaan pembelajaran terhadap hasil belajar peserta didik di Madrasah Tsanawiyah Pondok Pesantren Nurul Falah Borongganjeng Kabupaten Bulukumba berdasarkan uji determinansi adalah 10,8% dan 89,2% ditentukan oleh faktor lain.

Pengelolaan pembelajaran yang dilakukan di Madrasah Tsanawiyah Pondok Pesantren Nurul Falah Borongganjeng Kabupaten Bulukumba sesuai dengan konsep yang dikemukakan oleh Supardi¹ bahwa pengelolaan pembelajaran secara efektif dapat dilakukan dengan beberapa komponen, seperti pengelolaan kelas, pengelolaan peserta didik, pengelolaan kegiatan pembelajaran, pengelolaan bahan pelajaran, dan pengelolaan sumber belajar. Komponen-komponen tersebut menjadi indikator kunci terciptanya pengelolaan pembelajaran yang baik.

¹Supardi, *Sekolah Efektif: Konsep dasar dan Praktiknya* (Cet. II; Jakarta: RajaGrafindo Persada, 2015), h. 188.

Hasil penelitian ini mengindikasikan bahwa pengelolaan pembelajaran, baik dari segi pengelolaan kelas, pengelolaan peserta didik, pengelolaan kegiatan pembelajaran, pengelolaan bahan pelajaran, maupun pengelolaan sumber belajar, yang dilakukan oleh guru dengan baik dapat memberikan kontribusi terhadap hasil belajar peserta didik, meskipun pengaruhnya tidak terlalu besar. Seorang guru yang profesional dalam bidangnya akan mampu melakukan pengelolaan pembelajaran dengan baik tanpa diinstruksikan oleh kepala sekolah/madrasah. Kemampuan guru dalam melakukan pengelolaan pembelajaran tersebut diharapkan dapat membangkitkan motivasi belajar peserta didik yang pada akhirnya meningkatkan hasil belajarnya. Penelitian ini telah membuktikan adanya pengaruh pengelolaan pembelajaran terhadap hasil belajar peserta didik sebesar 10,8%.

Hasil penelitian ini mendukung temuan Suwanda² melalui hasil penelitiannya yang menunjukkan bahwa manajemen pembelajaran Pendidikan Agama Islam berpengaruh positif dan signifikan terhadap program rohani Islam dalam mewujudkan prestasi belajar peserta didik. Meskipun penelitian Suwanda tidak langsung berpengaruh terhadap hasil belajar peserta didik, tetapi pengelolaan pembelajaran tersebut pada akhirnya mengarah pada peningkatan prestasi belajar peserta didik.

Hasil penelitian ini juga mendukung hasil temuan Rosalina³ yang menunjukkan bahwa manajemen pembelajaran *full day school* yang diimplementasikan oleh guru dengan baik dapat memotivasi belajar peserta didik. Hal

²Suwanda, "Pengaruh Manajemen Pembelajaran Pendidikan Agama Islam terhadap Program Rohani Islam dalam Mewujudkan Prestasi Belajar Siswa", *Jurnal Khazanah Akademika*, vol. 2 no. 1 (2018), h. 19. <https://journal.uniga.ac.id/index.php/K/article/download/286/258> (Diakses 01 Mei 2019).

³Tiara Rosalina, "Pengaruh Manajemen Pembelajaran *Full Day School* terhadap Motivasi Belajar", *Jurnal Manajemen Pendidikan*, vol. 23, no. 5 (Maret 2012), h. 437. <http://ap.fip.um.ac.id/wp-content/uploads/2015/05/6.-Tiara-rosalina.pdf> (Diakses 01 Mei 2019).

tersebut menunjukkan adanya pengaruh manajemen pembelajaran *full day school* terhadap motivasi belajar peserta didik. Meningkatnya motivasi belajar peserta didik melalui pengelolaan pembelajaran, tentu akan berdampak juga pada hasil belajarnya. Dengan demikian, pengelolaan pembelajaran merupakan upaya yang diterapkan oleh guru dalam meningkatkan motivasi belajar peserta didik sehingga mereka mau dan tertarik dengan mata pelajaran yang diajarkan. Mata pelajaran apapun yang diajarkan oleh guru, jika tidak dikelola dengan baik akan menimbulkan ketidaktertarikan peserta didik untuk mempelajarinya lebih jauh.

Sudjana⁴ mengungkapkan bahwa pengelolaan pembelajaran merupakan kegiatan memproyeksikan tindakan apa yang akan dilaksanakan dalam suatu pembelajaran, yaitu dengan mengkoordinasikan (mengatur dan merespon) komponen-komponen pembelajaran sehingga arah kegiatan (tujuan), isi kegiatan (materi), cara penyampaian kegiatan (metode dan teknik), serta cara mengukurnya (evaluasi) menjadi jelas dan sistematis. Hal ini berarti pembelajaran pada dasarnya adalah mengatur dan menetapkan komponen-komponen tujuan, bahan, metode atau teknik, serta evaluasi dan penelitian. Dengan adanya pengelolaan kegiatan pembelajaran, proses pembelajaran akan terarah dan sistematis sehingga peserta didik akan mudah memahami materi yang disampaikan oleh guru.

Pengelolaan pembelajaran yang memiliki pengaruh positif dan signifikan di juga mendukung penelitian Aulia dan Sontani⁵ yang menyimpulkan bahwa pengelolaan kelas yang dilakukan oleh guru berpengaruh terhadap hasil belajar peserta didik, meskipun pengaruhnya tidak terlalu besar. Kecilnya pengaruh

⁴Nana Sudjana, *Dasar-dasar Proses Belajar Mengajar* (Bandung: Sinar Baru, 2010), h. 26

⁵Resti Aulia dan Uep Tatang Sontani, "Pengelolaan Kelas sebagai Determinan terhadap Hasil Belajar", *Jurnal Pendidikan Manajemen Perkantoran*, vol. 2 no. 1 (Juli 2018), h. 15. <http://ejournal.upi.edu/index.php/jpmanper/article/view/11759/7057> (diakses 01 Mei 2019).

pengelolaan pembelajaran terhadap hasil belajar peserta didik disebabkan oleh banyaknya variabel-variabel lain yang lebih besar pengaruhnya terhadap hasil belajar peserta didik. Meskipun demikian, pengelolaan pembelajaran tidak boleh diabaikan oleh guru karena pengelolaan yang baik akan memudahkan guru menjalankan tugas mengajarnya tahap demi tahap yang telah tersistematisasi.

Pengelolaan pembelajaran sebagai kegiatan penting yang harus dilakukan oleh guru akan membantu menumbuhkan motivasi peserta didik melalui interaksi yang tercipta, sebagaimana Majid⁶ menyatakan bahwa pengelolaan pembelajaran merupakan suatu proses penyelenggaraan interaksi peserta didik dengan pendidik dan sumber belajar pada suatu lingkungan belajar. Hal tersebut menandakan bahwa dalam pengelolaan pembelajaran terdapat interaksi yang terjalin sehingga peserta didik dapat secara aktif mengembangkan kecakapannya dalam berinteraksi dengan guru melalui kegiatan pengelolaan pembelajaran yang dilakukan dan pada akhirnya membantu meningkatkan motivasi belajar peserta didik yang juga berdampak pada hasil belajarnya.

Hasil penelitian ini mengindikasikan bahwa kegiatan pembelajaran perlu dikelola dengan baik agar proses pelaksanaannya dapat berjalan dengan efektif dan efisien. Hasil belajar peserta didik sebagai tujuan pembelajaran tentu akan sulit dicapai jika proses pembelajaran tidak berjalan dengan baik. Hal tersebut menandakan pentingnya seorang guru melakukan pengelolaan pembelajaran demi terciptanya proses pembelajaran yang tersistematisasi dan menyenangkan bagi peserta didik. Oleh karena itu, semakin baik pengelolaan pembelajaran yang dilakukan oleh guru, akan semakin memberikan kontribusi terhadap kelancaran proses pembelajaran dan pada akhirnya mengarah pada peningkatan hasil belajar peserta didik.

⁶Abdul Majid, *Perencanaan Pembelajaran: Mengembangkan Standar Kompetensi Guru* (Cet. V; Bandung: Remaja Rosdakarya, 2008), h. 111.

2. Pengaruh Motivasi Belajar terhadap Hasil Belajar Peserta Didik di Madrasah Tsanawiyah Pondok Pesantren Nurul Falah Borongganjeng Kabupaten Bulukumba

Hasil analisis berdasarkan analisis regresi linear sederhana diperoleh persamaan regresi $Y = 64,278 + 0,185X$. Hal tersebut mengindikasikan bahwa jika motivasi belajar (X_2) naik satu satuan, hasil belajar peserta didik (Y) dapat diprediksikan meningkat sebesar 0,185 (18,5%) pada konstanta 64,278. Berdasarkan tabel *Anova* diperoleh nilai *F* sebesar 5,938 dengan nilai *Sig.* 0,020. Nilai *Sig.* 0,020 tersebut lebih kecil dari 0,05 yang mengindikasikan bahwa H_0 ditolak dan H_1 diterima. Dengan demikian motivasi belajar berpengaruh secara signifikan terhadap hasil belajar peserta didik. Besarnya pengaruh motivasi belajar terhadap hasil belajar peserta didik di Madrasah Tsanawiyah Pondok Pesantren Nurul Falah Borongganjeng Kabupaten Bulukumba berdasarkan hasil uji determinansi adalah 14,2% dan 85,8% ditentukan oleh faktor lain.

Timbulnya motivasi belajar peserta didik dapat berasal dari dalam atau motivasi intrinsik dan dapat pula berasal dari luar diri peserta didik atau motivasi ekstrinsik. Menurut Hanafiah dan Suhana,⁷ motivasi intrinsik merupakan motivasi yang datangnya secara alamiah atau murni dari peserta didik itu sendiri sebagai wujud adanya kesadaran diri (*self awareness*) dari lubuk hati yang paling dalam. Adapun motivasi ekstrinsik merupakan motivasi yang datangnya disebabkan faktor-faktor dari luar diri peserta didik. Motivasi dalam belajar sangat berperan penting dalam keberhasilan pembelajaran yang dijalani peserta didik. Hal tersebut sesuai dengan ungkapan Hanafiah dan Suhana⁸ bahwa motivasi belajar merupakan

⁷Hanafiah dan Cucu Suhana, *Konsep Strategi Pembelajaran* (Cet. II; Bandung: Refika Aditama, 2010), h. 27.

⁸Hanafiah dan Cucu Suhana, *Konsep Strategi Pembelajaran*, h. 26.

kekuatan, daya pendorong, atau alat pembangun kesediaan dan keinginan yang kuat peserta didik untuk belajar secara aktif, kreatif, efektif, inovatif, dan menyenangkan dalam rangka perubahan perilaku, baik dalam aspek kognitif, afektif, maupun psikomotorik.

Hasil penelitian ini mendukung temuan Indriani⁹ menunjukkan bahwa terdapat pengaruh motivasi belajar siswa kelas V terhadap prestasi belajar matematika, meskipun penelitian tersebut lebih khusus pada prestasi belajar matematika. Lebih lanjut hasil penelitian ini sesuai dengan temuan Sobandi¹⁰ yang menunjukkan bahwa motivasi belajar siswa berpengaruh positif dan signifikan terhadap hasil belajar bahasa Indonesia, meskipun terbatas pada hasil belajar bahasa Indonesia. Hal tersebut juga sesuai dengan hasil penelitian Stevani¹¹ yang menunjukkan bahwa motivasi belajar berpengaruh signifikan terhadap hasil belajar siswa.

Fakta-fakta tersebut mengindikasikan bahwa motivasi merupakan faktor dominan yang dapat mendorong seseorang untuk melakukan kegiatan yang diinginkan, termasuk kegiatan belajar. Menurut Dimiyati dan Mudijono¹², lemahnya motivasi atau tidak adanya motivasi akan melemahkan kegiatan belajar yang

⁹Ari Indriani, "Pengaruh Motivasi Belajar Siswa Kelas V terhadap Prestasi Belajar Matematika di SD Negeri Bajirejo Kecamatan Kunduran Kabupaten Blora", *Jurnal Ilmiah Pendidikan Matematika*, vol. 4 no. 2 (2016), h. 138. <http://ejournal.unipma.ac.id/index.php/jipm/article/view/848/774> (Diakses 01 Mei 2019).

¹⁰Rizki Sobandi, "Pengaruh Motivasi Belajar terhadap Hasil Belajar Bahasa Indonesia pada Kelas VIII MTs Negeri 1 Pangandaran", *Jurnal Diksatria*, vol. 1 no. 2 (Agustus 2017), h. 309. <https://jurnal.unigal.ac.id/index.php/diksatria/article/view/634/529> (Diakses 01 Mei 2019).

¹¹Stevani, "Analisis Pengaruh Motivasi Belajar terhadap Hasil Belajar Ekonomi Siswa Kelas X SMA Negeri 5 Padang", *Economica: Journal of Economic and Economic Education*, vol. 4 no. 2 (2016), h. 313. <http://ejournal.stkip-pgri-sumbar.ac.id/index.php/economica/article/view/669/664> (Diakses 01 Mei 2019).

¹²Dimiyati dan Mudijono, *Belajar dan Pembelajaran* (Jakarta: Rineka Cipta, 2009), h. 239.

dilakukan sehingga mutu prestasi belajar akan rendah. Lebih lanjut Sardiman¹³ mengemukakan bahwa dalam kegiatan belajar, motivasi dapat dikatakan sebagai keseluruhan daya penggerak dalam diri peserta didik yang menimbulkan kegiatan belajar, yang menjamin kelangsungan dari kegiatan belajar, dan yang memberikan arah pada kegiatan belajar sehingga tujuan yang dikehendaki oleh peserta didik dapat tercapai. Oleh karena itu, motivasi belajar pada diri peserta didik perlu diperkuat secara terus menerus agar peserta didik dapat memiliki keinginan yang kuat untuk belajar dan pada akhirnya mencapai prestasi belajar yang baik.

Hasil penelitian ini memberikan pemahaman bahwa hasil belajar yang dicapai oleh peserta didik tidak terlepas dari pengaruh motivasi belajar yang dimilikinya. Oleh karena itu, peningkatan hasil belajar peserta didik dapat dilakukan dengan memberikan stimulus kepada peserta didik agar memiliki motivasi yang kuat untuk belajar dan pada akhirnya dapat meningkatkan hasil belajarnya. Hasil belajar yang dicapai oleh peserta didik menunjukkan keberhasilan proses pembelajaran yang telah dilaluinya. Dengan demikian, keberhasilan pembelajaran dapat diukur melalui hasil belajar yang dicapai oleh peserta didik.

3. Pengaruh Pengelolaan Pembelajaran dan Motivasi Belajar secara Bersama-sama terhadap Hasil Belajar Peserta Didik di Madrasah Tsanawiyah Pondok Pesantren Nurul Falah Boronganjeng Kabupaten Bulukumba

Hasil analisis berdasarkan analisis regresi linear berganda diperoleh persamaan regresi $Y = 62,138 + 0,072X_1 + 0,141X_2$. Pengaruh pengelolaan pembelajaran secara bersama-sama dengan motivasi belajar terhadap hasil belajar

¹³Sardiman A.M., *Interaksi Motivasi Belajar Mengajar* (Jakarta: RajaGrafindo Persada, 2011), h. 75.

peserta didik berdasarkan tabel *Anova* tersebut menunjukkan bahwa nilai *F* sebesar 3,076 dengan nilai *Sig.* 0,059. Nilai *Sig.* 0,059 tersebut lebih besar dari 0,05 yang mengindikasikan bahwa H_0 diterima dan H_1 ditolak. Dengan demikian pengelolaan pembelajaran dan motivasi belajar secara bersama-sama tidak berpengaruh secara signifikan terhadap hasil belajar peserta didik di MTs Pondok Pesantren Nurul Falah Borongganjeng Kabupaten Bulukumba. Besarnya pengaruh pengelolaan pembelajaran dan motivasi belajar secara bersama-sama terhadap hasil belajar peserta didik berdasarkan uji determinansi adalah 14,9% dan 85,1% ditentukan oleh faktor lain.

Hasil analisis pengaruh pengelolaan pembelajaran dan motivasi belajar terhadap hasil belajar peserta didik di Madrasah Tsanawiyah Pondok Pesantren Nurul Falah Borongganjeng Kabupaten bulukumba secara parsial memang menunjukkan pengaruh positif dan signifikan. Akan tetapi, secara simultan pengaruh pengelolaan pembelajaran dan motivasi belajar terhadap hasil belajar peserta didik tidak signifikan. Besarnya pengaruh secara simultan hanya sebesar 14,9%.

Hasil belajar merupakan perubahan perilaku baik siswa akibat belajar. Perubahan perilaku disebabkan karena siswa mencapai penguasaan atas sejumlah bahan yang diberikan oleh guru dalam proses belajar mengajar. Pencapaian itu didasarkan atas tujuan pengajaran yang telah ditetapkan. Hasil itu dapat berupa perubahan dalam aspek kognitif, afektif, maupun psikomotorik. Pernyataan tersebut sesuai dengan ungkapan Sanjaya¹⁴ yang menyatakan bahwa hasil belajar merupakan suatu proses aktivitas mental seseorang dalam berinteraksi dengan lingkungannya

¹⁴Wina Sanjaya, *Kurikulum dan Pembelajaran: Teori dan Praktik Pengembangan Kurikulum Tingkat Satuan Pendidikan (KTSP)* (Jakarta: Kencana Prenada Media Group, 2010), h. 229.

sehingga menghasilkan perubahan tingkah laku yang bersifat positif, baik perubahan dalam aspek pengetahuan, sikap, maupun psikomotor.

Ketidaksignifikannya pengaruh pengelolaan pembelajaran dan motivasi belajar secara simultan dikarenakan pengelolaan pembelajaran dan motivasi belajar peserta didik sudah baik. Menurut hierarki kebutuhan yang telah dikemukakan oleh Maslow yang menyatakan bahwa jika seseorang telah memenuhi suatu kebutuhan maka motivasi seseorang akan berpindah untuk mencapai kebutuhan lainnya. Hal ini menandakan bahwa pengelolaan pembelajaran dan motivasi belajar peserta didik yang sudah baik tidak lagi menjadi faktor yang berpengaruh besar terhadap hasil belajar peserta didik.

Hasil penelitian ini memberikan pemahaman bahwa meskipun pengelolaan pembelajaran dan motivasi belajar secara simultan tidak berpengaruh secara signifikan terhadap hasil belajar peserta didik, tetapi bukan berarti kedua variabel tersebut tidak memberikan kontribusi terhadap hasil belajar peserta didik. Dengan demikian, pengelolaan pembelajaran tetap harus dipertahankan dan ditingkatkan agar peserta didik dapat mempertahankan motivasinya untuk belajar sehingga dapat membantu meningkatkan hasil belajar peserta didik, meskipun kontribusinya tidak terlalu besar. Oleh karena itu, hasil belajar peserta didik di MTs Pondok Pesantren Nurul Falah Boronganjeng Kabupaten Bulukumba dipengaruhi oleh banyak faktor yang lebih besar selain pengelolaan pembelajaran dan motivasi belajar peserta didik.

BAB V

PENUTUP

A. Kesimpulan

Berdasarkan hasil analisis data dan pembahasan yang telah diuraikan pada bab sebelumnya, selanjutnya dapat dikemukakan beberapa kesimpulan, yaitu sebagai berikut:

1. Pengelolaan pembelajaran di Madrasah Tsanawiyah Pondok Pesantren Nurul Falah Borongganjeng Kabupaten Bulukumba sudah berada pada kategori baik, tetapi masih perlu ditingkatkan agar menjadi optimal.
2. Motivasi belajar peserta didik di Madrasah Tsanawiyah Pondok Pesantren Nurul Falah Borongganjeng Kabupaten Bulukumba sudah berada pada kategori baik, tetapi masih perlu ditingkatkan agar menjadi optimal.
3. Hasil belajar peserta didik di Madrasah Tsanawiyah Pondok Pesantren Nurul Falah Borongganjeng Kabupaten Bulukumba sudah berada pada kategori baik, tetapi masih perlu ditingkatkan agar menjadi optimal.
4. Pengelolaan pembelajaran berpengaruh positif dan signifikan terhadap hasil belajar peserta didik di Madrasah Tsanawiyah Pondok Pesantren Nurul Falah Borongganjeng Kabupaten Bulukumba.
5. Motivasi belajar berpengaruh positif dan signifikan terhadap hasil belajar peserta didik di Madrasah Tsanawiyah Pondok Pesantren Nurul Falah Borongganjeng Kabupaten Bulukumba.
6. Pengelolaan pembelajaran dan motivasi belajar secara bersama-sama berpengaruh positif terhadap hasil belajar peserta didik, tetapi tidak signifikan di Madrasah Tsanawiyah Pondok Pesantren Nurul Falah Borongganjeng Kabupaten Bulukumba.

B. Implikasi Penelitian

Berdasarkan hasil penelitian dan kesimpulan yang diambil, hal yang dapat disarankan adalah setiap guru dalam melaksanakan pembelajaran diharapkan dapat melakukan pengelolaan pembelajaran dengan baik agar peserta didik dapat termotivasi untuk belajar dan menjadikan proses pembelajaran berjalan dengan baik sehingga memudahkan mencapai tujuan pembelajaran yang ditentukan. Selain itu, dengan pengelolaan pembelajaran yang baik akan menjadikan proses pembelajaran terstruktur yang pada akhirnya dapat meningkatkan hasil belajar peserta didik.



DAFTAR PUSTAKA

- Arikunto, Suharsimi. *Pengelolaan Kelas dan Siswa*. Jakarta: Rajawali, 1988.
- . *Manajemen Penelitian*. Cet. XI; Jakarta: Rineka Cipta, 2010.
- . *Prosedur Penelitian: Suatu Pendekatan Praktik*. Cet. XIV; Jakarta: Rineka Cipta, 2010.
- Aulia, Resti dan Uep Tatang Sontani. “Pengelolaan Kelas sebagai Determinan terhadap Hasil Belajar”, *Jurnal Pendidikan Manajemen Perkantoran*, vol. 2 no. 1 (Juli 2018). <http://ejournal.upi.edu/index.php/jpmanper/article/view/11759/7057> (diakses 01 Mei 2019).
- Dimiyati dan Mudijono. *Belajar dan Pembelajaran*. Jakarta: Rineka Cipta, 2009.
- Djamarah, Syaiful Bahri dan Aswan Zain. *Strategi Belajar Mengajar*. Jakarta: Rineka Cipta, 2013.
- Hajar, Ibnu. *Dasar-Dasar Metodologi Penelitian Kuantitatif dalam Pendidikan*. Cet. I; Jakarta: RajaGrafindo Persada, 1999.
- Hamalik, Oemar. *Psikologi Belajar dan Mengajar*. Cet. II: Bandung; Sinar Baru, 1992.
- . *Kurikulum dan Pembelajaran*. Cet. XI; Jakarta: Bumi Aksara, 2011.
- Hanafiah dan Cucu Suhana. *Konsep Strategi Pembelajaran*. Cet. II; Bandung: Refika Aditama, 2010.
- Hasibuan, Malayu S.P. *Manajemen: Dasar, Pengertian, dan Masalah*. Cet. IV; Jakarta: Bumi Aksara, 2005.
- Indriani, Ari. “Pengaruh Motivasi Belajar Siswa Kelas V terhadap Prestasi Belajar Matematika di SD Negeri Bajirejo Kecamatan Kunduran Kabupaten Blora”. *Jurnal Ilmiah Pendidikan Matematika*, vol. 4 no. 2 (2016). <http://e-journal.unipma.ac.id/index.php/jipm/article/view/848/774> (Diakses 01 Mei 2019).
- Kementerian Agama RI. *Al-Qur'an dan Terjemahan*. Bandung: Mikhraj Khazanah Ilmu, 2013.
- Khotimah, Khusnul. *Pengaruh Strategi Pembelajaran terhadap Hasil Belajar Ditinjau dari Aktivitas Belajar*. Surakarta: Tiga Serangkai, 2016.
- Majid, Abdul. *Perencanaan Pembelajaran: Mengembangkan Standar Kompetensi Guru*. Cet. V; Bandung: Remaja Rosdakarya, 2008.
- Noor, Juliansyah. *Metodologi Penelitian: Skripsi, Tesis, Disertasi, Karya Ilmiah*. Cet. V; Jakarta: Kencana, 2015.
- Priyatno, Dwi. *Mandiri Belajar Statistical Product and Service Solution: Untuk Analisis Data dan Uji Statistik*. Cet. III; Yogyakarta: Mediakom, 2009.
- Purwanto. *Evaluasi Hasil Belajar*. Cet. V; Yogyakarta: Pustaka Pelajar, 2013.
- Riduwan. *Pengantar Statistika Sosial*. Cet. IV; Bandung: Alfabeta, 2014.

- Rosa, Friska Octavia. "Analisis Kemampuan Siswa Kelas X pada Ranah Kognitif, Afektif dan Psikomotorik". *Jurnal Fisika dan Pendidikan Fisika*, vol. 1, no. 2 (2015).
<http://www.jurnalomega.org/index.php/omega/article/download/37/43>
 (Diakses 01 Mei 2019).
- Rosalina, Tiara. "Pengaruh Manajemen Pembelajaran *Full Day School* terhadap Motivasi Belajar". *Jurnal Manajemen Pendidikan*, vol.23, no. 5 (Maret 2012).
<http://ap.fip.um.ac.id/wp-content/uploads/2015/05/6.-Tiara-rosalina.pdf> (Diakses 01 Mei 2019).
- Rusman. *Belajar dan Pembelajaran Berbasis Komputer: Mengembangkan Profesionalisme Guru Abad 21*. Bandung: Alfabeta, 2012.
- Rusydie, Salman. *Prinsip-Prinsip Manajemen Kelas*. Cet. I; Jogjakarta: Diva Press, 2011.
- Saefullah, U. *Manajemen Pendidikan Islam*. Cet. II; Bandung: Pustaka Setia, 2014.
- Sanjaya, Wina. *Kurikulum dan Pembelajaran: Teori dan Praktik Pengembangan Kurikulum Tingkat Satuan Pendidikan (KTSP)*. Jakarta: Kencana Prenada Media Group, 2010.
- Sardiman A.M. *Interaksi Motivasi Belajar Mengajar*. Jakarta: RajaGrafindo Persada, 2011.
- Shihab, M. Quraisy. *Tafsir Al-Misbah Volume 7*. Cet. III; Jakarta: Lentera Hati, 2012.
- Sjukur, Sulihin B. "Pengaruh *Blended Learning* terhadap Motivasi Belajar dan Hasil Belajar Siswa Tingkat SMK". *Jurnal Pendidikan Vokasi*, vol. 2 no. 3 (November 2012),
<https://journal.uny.ac.id/index.php/jpv/article/view/1043/844> (Diakses 01 Mei 2019).
- Sobandi, Rizki. "Pengaruh Motivasi Belajar terhadap Hasil Belajar Bahasa Indonesia pada Kelas VIII MTs Negeri 1 Pangandaran". *Jurnal Diksatrasia*, vol. 1 no. 2 (Agustus 2017).
<https://jurnal.unigal.ac.id/index.php/diksatrasia/article/view/634/529> (Diakses 01 Mei 2019).
- Stevani. "Analisis Pengaruh Motivasi Belajar terhadap Hasil Belajar Ekonomi Siswa Kelas X SMA Negeri 5 Padang". *Economica: Journal of Economic and Economic Education*, vol. 4 no. 2 (2016). <http://ejournal.stkip-pgrisumbar.ac.id/index.php/economica/article/view/669/664> (Diakses 01 Mei 2019).
- Sudijono, Anas. *Pengantar Evaluasi Pendidikan*. Cet. V; Jakarta: RajaGrafindo Persada, 2005.
- , *Pengantar Statistik Pendidikan*. Cet. XXIV; Jakarta: Rajawali Pers, 2012.
- Sudjana, Nana. *Penilaian Hasil Proses Belajar Mengajar*. Cet. XIII; Bandung: Remaja Rosdakarya, 2009.
- , *Dasar-dasar Proses Belajar Mengajar*. Bandung: Sinar Baru, 2010.

- Sugiyono. *Metode Penelitian kuantitati, Kualitatif dan R&D*. Bandung: Alfabeta, 2011.
- . *Metode Penelitian Pendidikan (Pendekatan Kualitatif, Kuantitatif, dan R&D)*. Bandung: Alfabeta, 2013.
- . *Statistika untuk Penelitian*. Cet. XXIX; Bandung: Alfabeta, 2017.
- Sukardi. *Metodologi Penelitian pendidikan*. Cet. I; Jakarta Bumi Aksara, 2003.
- Sule, Erni Tisnawati dan Kurniwan Saefullah. *Pengantar Manajemen*. Jakarta: Kencana Perdana Media Group, 2009.
- Sulistiyorini. *Manajemen Pendidikan Islam: Konsep, Strategi, dan Aplikasi*. Cet. I; Yogyakarta: Teras, 2009.
- Supardi. *Sekolah Efektif: Konsep dasar dan Praktiknya*. Cet. II; Jakarta: RajaGrafindo Persada, 2015.
- Suwanda. "Pengaruh Manajemen Pembelajaran Pendidikan Agama Islam terhadap Program Rohani Islam dalam Mewujudkan Prestasi Belajar Siswa". *Jurnal Khazanah Akademika*, vol. 2 no. 1 (2018), <https://journal.uniga.ac.id/index.php/K/article/download/286/258> (Diakses 01 Mei 2019).
- Syah, Muhibbin. *Psikologi Belajar*. Cet. II; Jakarta: RajaGrafindo Persada, 2003.
- Terry, George R. *Prinsip-Prinsip Manajemen*. Jakarta: Bumi Aksara, 2013), h. 46.
- Tim Penyusun Kamus Pusat Bahasa. *Kamus Besar Bahasa Indonesia*. Cet. II; Jakarta: Balai Pustaka, 2002.
- Tiro, Muhammad Arif. *Dasar-dasar Statistika*. Cet. I; Makassar: Andhira Publisher, 2008.
- Undang-Undang RI No.20 Tahun 2003 tentang Sistem Pendidikan Nasional. Cet. III; Jakarta: Sinar Grafika, 2006.
- Uno, Hamzah B. *Teori Motivasi dan Pengukurannya*. Cet. XI; Jakarta: Bumi Aksara, 2014.
- Wahab, Rohmalina. *Psikologi Belajar*. Cet. II; Jakarta: RajaGrafindo Persada, 2016.
- Widoyoko, S. Eko Putro. *Teknik Penyusunan Instrumen Penelitian*. Cet. I; Yogyakarta: Pustaka Pelajar, 2012.

LAMPIRAN-LAMPIRAN



Lampiran 1

KISI-KISI INSTRUMEN ANGKET

No	Variabel Penelitian	Indikator Penelitian	Jumlah Pernyataan
1	Pengelolaan Pembelajaran	1. Pengelolaan kelas 2. Pengelolaan peserta didik 3. Pengelolaan kegiatan pembelajaran 4. Pengelolaan bahan pelajaran 5. Pengelolaan sumber belajar	1-4 5-9 10-13 14-18 19-22
2	Motivasi Belajar	a. Adanya hasrat dan keinginan berhasil b. Adanya dorongan dan kebutuhan dalam belajar c. Adanya harapan dan cita-cita masa depan d. Adanya penghargaan dalam belajar; e. Adanya kegiatan yang menarik dalam belajar f. Adanya lingkungan belajar yang kondusif	23-27 28-31 32-35 36-39 40-42 43-46

JENIS ITEM PERNYATAAN

No	Variabel	Indikator	Jenis Pernyataan	
			Positif (+)	Negatif (-)
1	Pengelolaan Pembelajaran	a. Pengelolaan kelas	1, 2, 3	4
		b. Pengelolaan peserta didik	5, 6, 8	7, 9
		c. Pengelolaan kegiatan pembelajaran	10, 11	12, 13, 14
		d. Pengelolaan bahan pelajaran	15, 16, 17	18
		e. Pengelolaan sumber belajar	19, 21	20, 22
2	Motivasi Belajar	a. Adanya hasrat dan keinginan berhasil	23, 24, 26	25, 27
		b. Adanya dorongan dan kebutuhan dalam belajar	28, 30,	29, 31
		c. Adanya harapan dan cita-cita masa depan	32, 33, 34, 35	-
		d. Adanya penghargaan dalam belajar	36, 38, 39	37
		e. Adanya kegiatan yang menarik dalam belajar	40	41, 42
		f. Adanya lingkungan belajar yang kondusif	43, 44, 45	46

ANGKET PENELITIAN

Pengaruh Pengelolaan Pembelajaran dan Motivasi Belajar terhadap Hasil Belajar Peserta Didik di Madrasah Tsanawiyah Pondok Pesantren Nurul Falah Boronganjeng Kabupaten Bulukumba

A. Petunjuk Pengisian

1. Baca dan pahami dengan baik pernyataan-pernyataan yang ada sebelum menanggapi (berdasarkan alternatif pilihan a, b, c, d dan e).
2. Beri tanda (X) pada salah satu alternatif pilihan yang tersedia yang dianggap sesuai dengan keadaan sebenarnya.
3. Tanggapilah pernyataan-pernyataan dengan jujur dan tanggapan anda dirahasiakan.
4. Tulislah identitas anda sebelum menanggapi pernyataan-pernyataan.

B. Identitas Responden

Nama Lengkap :
 Jenis Kelamin :
 Kelas :

C. Pengelolaan Pembelajaran

1. Guru menata kursi dan meja peserta didik sebelum pembelajaran dimulai sesuai dengan model pembelajaran.

a. Sangat setuju	c. Ragu-ragu	e. Sangat tidak setuju
b. Setuju	d. Tidak setuju	
2. Guru tidak memulai pembelajaran jika kelas belum tertata dengan baik.

a. Sangat setuju	c. Ragu-ragu	e. Sangat tidak setuju
b. Setuju	d. Tidak setuju	
3. Sebelum pelajaran dimulai, guru terlebih dahulu menginstruksikan kepada peserta didik untuk membersihkan ruangan.

a. Sangat setuju	c. Ragu-ragu	e. Sangat tidak setuju
b. Setuju	d. Tidak setuju	
4. Media pembelajaran yang digunakan oleh guru tidak sesuai dengan materi yang disampaikan.

a. Sangat setuju	c. Ragu-ragu	e. Sangat tidak setuju
b. Setuju	d. Tidak setuju	
5. Guru mengecek kehadiran peserta didik satu per satu.

a. Sangat setuju	c. Ragu-ragu	e. Sangat tidak setuju
b. Setuju	d. Tidak setuju	
6. Guru mengatur jarak tempat duduk peserta didik agar tidak berdempetan.

a. Sangat setuju	c. Ragu-ragu	e. Sangat tidak setuju
b. Setuju	d. Tidak setuju	
7. Guru tidak memberikan kesempatan yang sama kepada peserta didik untuk memberikan pendapat.

a. Sangat setuju	c. Ragu-ragu	e. Sangat tidak setuju
b. Setuju	d. Tidak setuju	
8. Guru membuat kesepakatan dengan peserta didik terkait kedisiplinan kelas.

21. Peserta didik diberikan kesempatan untuk mengamati lingkungan sekitar terkait materi yang telah disampaikan.
- | | | |
|------------------|-----------------|------------------------|
| a. Sangat setuju | c. Ragu-ragu | e. Sangat tidak setuju |
| b. Setuju | d. Tidak setuju | |
22. Peserta didik merasa kesulitan belajar karena kurangnya sumber belajar yang disediakan oleh guru di kelas.
- | | | |
|------------------|-----------------|------------------------|
| a. Sangat setuju | c. Ragu-ragu | e. Sangat tidak setuju |
| b. Setuju | d. Tidak setuju | |

D. Motivasi Belajar Peserta Didik

23. Saya belajar karena memiliki keinginan yang kuat untuk berhasil.
- | | | |
|------------------|-----------------|------------------------|
| a. Sangat setuju | c. Ragu-ragu | e. Sangat tidak setuju |
| b. Setuju | d. Tidak setuju | |
24. Saya memiliki keinginan belajar untuk dapat mencapai keberhasilan.
- | | | |
|------------------|-----------------|------------------------|
| a. Sangat setuju | c. Ragu-ragu | e. Sangat tidak setuju |
| b. Setuju | d. Tidak setuju | |
25. Saya ingin berhasil, tetapi saya malas membaca.
- | | | |
|------------------|-----------------|------------------------|
| a. Sangat setuju | c. Ragu-ragu | e. Sangat tidak setuju |
| b. Setuju | d. Tidak setuju | |
26. Saya berusaha untuk mengikuti jejak orang-orang yang sukses.
- | | | |
|------------------|-----------------|------------------------|
| a. Sangat setuju | c. Ragu-ragu | e. Sangat tidak setuju |
| b. Setuju | d. Tidak setuju | |
27. Saya merasa tidak mampu menyelesaikan tugas yang diberikan oleh guru.
- | | | |
|------------------|-----------------|------------------------|
| a. Sangat setuju | c. Ragu-ragu | e. Sangat tidak setuju |
| b. Setuju | d. Tidak setuju | |
28. Saya suka mengunjungi perpustakaan untuk membaca buku.
- | | | |
|------------------|-----------------|------------------------|
| a. Sangat setuju | c. Ragu-ragu | e. Sangat tidak setuju |
| b. Setuju | d. Tidak setuju | |
29. Saya malas bertanya kepada guru jika ada pelajaran yang tidak saya mengerti.
- | | | |
|------------------|-----------------|------------------------|
| a. Sangat setuju | c. Ragu-ragu | e. Sangat tidak setuju |
| b. Setuju | d. Tidak setuju | |
30. Saya mengisi waktu luang dengan cara mengulangi pelajaran sekolah.
- | | | |
|------------------|-----------------|------------------------|
| a. Sangat setuju | c. Ragu-ragu | e. Sangat tidak setuju |
| b. Setuju | d. Tidak setuju | |
31. Jika guru tidak masuk, saya lebih memilih bermain daripada belajar secara mandiri.
- | | | |
|------------------|-----------------|------------------------|
| a. Sangat setuju | c. Ragu-ragu | e. Sangat tidak setuju |
| b. Setuju | d. Tidak setuju | |
32. Saya belajar dengan giat karena adanya harapan dan cita-cita.
- | | | |
|------------------|-----------------|------------------------|
| a. Sangat setuju | c. Ragu-ragu | e. Sangat tidak setuju |
| b. Setuju | d. Tidak setuju | |
33. Saya tidak bersungguh-sungguh mengikuti pelajaran karena saya kurang yakin dapat mencapai harapan yang diinginkan.
- | | | |
|------------------|-----------------|------------------------|
| a. Sangat setuju | c. Ragu-ragu | e. Sangat tidak setuju |
| b. Setuju | d. Tidak setuju | |
34. Saya telah menentukan cita-cita sehingga saya terus berupaya untuk mencapainya.
- | | | |
|------------------|-----------|--------------|
| a. Sangat setuju | b. Setuju | c. Ragu-ragu |
|------------------|-----------|--------------|

- d. Tidak setuju e. Sangat tidak setuju
35. Saya belajar dengan sungguh-sungguh agar dapat membanggakan orang tua.
a. Sangat setuju c. Ragu-ragu e. Sangat tidak setuju
b. Setuju d. Tidak setuju
36. Guru selalu memberikan pujian kepada siswa yang berprestasi.
a. Sangat setuju c. Ragu-ragu e. Sangat tidak setuju
b. Setuju d. Tidak setuju
37. Pendapat peserta didik tidak pernah diapresiasi oleh guru.
a. Sangat setuju c. Ragu-ragu e. Sangat tidak setuju
b. Setuju d. Tidak setuju
38. Saya senang apabila guru memberikan kesempatan untuk bertanya.
a. Sangat setuju c. Ragu-ragu e. Sangat tidak setuju
b. Setuju d. Tidak setuju
39. Menurut saya, guru tidak membedakan antara siswa satu dengan yang lainnya dalam memberikan penghargaan terhadap hasil belajar.
a. Sangat setuju c. Ragu-ragu e. Sangat tidak setuju
b. Setuju d. Tidak setuju
40. Saya lebih tertarik jika guru mengaitkan materi pelajaran dengan aspek lain.
a. Sangat setuju c. Ragu-ragu e. Sangat tidak setuju
b. Setuju d. Tidak setuju
41. Saya hanya bersemangat dalam belajar apabila guru memberikan tugas.
a. Sangat setuju c. Ragu-ragu e. Sangat tidak setuju
b. Setuju d. Tidak setuju
42. Menurut saya, guru tidak dapat membangkitkan minat belajar siswa.
a. Sangat setuju c. Ragu-ragu e. Sangat tidak setuju
b. Setuju d. Tidak setuju
43. Terciptanya lingkungan belajar yang kondusif, sehingga dapat membangkitkan semangat belajar.
a. Sangat setuju c. Ragu-ragu e. Sangat tidak setuju
b. Setuju d. Tidak setuju
44. Terjadinya interaksi yang baik antara guru dengan siswa maupun antara siswa dengan siswa.
a. Sangat setuju c. Ragu-ragu e. Sangat tidak setuju
b. Setuju d. Tidak setuju
45. Menurut saya, guru menggunakan metode pembelajaran yang bervariasi, sehingga tercipta suasana belajar yang kondusif.
a. Sangat setuju c. Ragu-ragu e. Sangat tidak setuju
b. Setuju d. Tidak setuju
46. Guru tidak pernah meminta umpan balik kepada siswa mengenai materi yang diajarkan sehingga tercipta suasana belajar yang kondusif.
a. Sangat setuju c. Ragu-ragu e. Sangat tidak setuju
b. Setuju d. Tidak setuju

Lampiran 3

DATA HASIL UJI COBA INSTRUMEN PENGELOLAAN PEMBELAJARAN

Resp	Skor Responden Berdasarkan Item Pernyataan																								Total
	1	2	3	4	5	6	7	8	9	10	11	12	13	14	15	16	17	18	19	20	21	22	23	24	
1	2	4	5	4	5	4	2	5	4	4	3	4	3	5	4	4	4	4	4	4	2	4	5	2	91
2	4	5	5	4	5	4	1	5	5	4	3	4	2	4	4	4	4	4	3	4	2	4	4	1	89
3	2	4	5	4	5	4	2	5	4	4	2	4	4	4	4	5	5	2	2	5	4	2	4	4	90
4	2	4	5	4	5	4	2	5	4	4	4	3	3	5	4	3	5	4	1	3	2	5	5	3	89
5	5	4	4	4	5	4	4	4	4	4	4	4	3	2	4	4	4	5	4	4	2	3	4	3	92
6	2	5	3	3	3	2	1	3	4	4	4	4	3	2	4	4	4	5	4	4	2	3	4	3	80
7	4	5	5	4	5	4	1	5	4	4	4	5	4	4	4	4	5	5	4	4	1	4	4	4	97
8	4	5	5	4	5	4	1	5	5	4	3	4	2	4	4	4	4	4	3	4	2	4	4	1	89
9	4	5	5	4	5	4	1	5	2	2	5	4	3	4	2	3	5	3	5	2	3	1	4	1	82
10	4	5	5	4	5	4	1	5	4	1	2	2	5	4	2	2	1	5	3	2	4	4	5	4	83
11	5	5	5	4	5	4	1	5	4	4	4	4	4	4	5	4	4	4	5	5	2	4	5	4	100
12	4	4	5	4	5	4	1	5	3	3	3	2	3	3	3	3	3	2	1	3	5	3	3	2	77
13	4	5	5	4	5	4	1	5	4	4	5	2	3	1	5	1	3	2	1	3	1	2	5	4	79
14	5	4	5	4	5	4	1	5	3	3	3	3	2	3	3	4	4	3	1	3	4	4	3	3	82
15	4	5	5	2	5	4	1	5	5	4	3	5	4	5	5	4	5	4	3	5	1	2	4	3	93
16	2	5	3	3	5	3	5	5	5	5	4	5	3	5	3	4	3	4	4	3	4	5	4	1	93
17	4	5	5	4	5	4	1	5	5	5	5	3	3	4	5	4	4	3	2	4	1	2	4	4	91
18	3	3	4	3	4	3	3	1	3	4	5	4	4	4	5	2	5	4	5	3	3	3	2	2	85
19	2	3	3	3	5	2	4	3	5	1	5	2	1	1	2	4	2	3	5	1	5	2	4	2	70
20	5	5	5	4	5	4	3	5	5	5	3	4	5	4	5	5	5	5	4	5	4	3	4	3	105
21	5	5	5	5	5	5	5	4	5	3	4	5	4	5	1	2	5	5	4	4	5	4	5	2	102
22	4	5	4	4	5	5	4	5	4	5	4	4	5	5	4	4	4	4	3	4	3	4	4	2	99
23	4	5	5	4	5	4	4	5	5	4	4	2	4	5	4	4	5	4	3	5	5	4	5	5	104
24	5	5	3	3	4	4	4	3	5	4	1	5	4	4	4	2	4	3	2	4	2	4	3	1	83
25	5	4	5	4	5	4	4	4	5	4	4	4	3	5	4	4	4	4	3	4	5	4	4	2	98
26	5	5	5	1	5	4	3	4	5	3	3	2	3	5	2	4	5	4	1	3	3	5	4	2	86
27	4	4	4	4	5	4	4	5	5	4	4	4	3	5	4	4	4	4	5	4	4	3	5	3	99
28	4	5	5	4	5	5	2	5	5	4	4	5	4	5	5	5	5	4	3	5	5	4	4	3	105
29	5	4	5	4	5	4	4	5	5	4	5	4	3	5	4	4	4	4	5	4	4	3	4	3	101
30	5	5	5	4	5	4	4	4	5	4	5	3	5	5	5	3	4	4	4	4	5	4	4	5	105
Jumlah																									2.739

Keterangan: Item nomor 11 dan 21 tidak valid sehingga tidak dapat digunakan dalam penelitian

Lampiran 4

DATA HASIL UJI COBA INSTRUMEN MOTIVASI BELAJAR

Resp	Skor Responden Berdasarkan Item Pernyataan																								Total		
	25	26	27	28	29	30	31	32	33	34	35	36	37	38	39	40	41	42	43	44	45	46	47	48		49	50
1	5	5	5	5	2	5	2	4	4	4	4	5	4	5	4	4	4	4	4	2	4	2	4	4	4	4	103
2	5	1	3	5	4	4	3	5	1	5	5	5	5	5	5	3	4	5	4	1	4	4	4	4	4	2	100
3	4	5	5	4	4	5	4	5	4	2	4	4	4	5	4	4	5	4	4	2	3	4	4	4	4	5	106
4	3	4	1	3	3	2	2	3	2	5	3	4	4	5	5	5	5	2	3	3	3	4	3	4	3	3	87
5	5	4	3	5	3	5	4	5	5	5	4	5	5	5	4	4	4	5	5	2	3	4	4	4	5	2	109
6	5	4	3	5	3	5	4	5	4	5	4	5	5	5	4	4	4	5	5	2	3	4	4	4	4	2	107
7	5	5	4	5	4	5	4	5	5	5	4	4	5	5	4	4	4	5	4	4	4	5	5	5	4	2	115
8	5	1	3	5	4	4	3	5	1	5	5	5	5	5	3	4	5	4	1	2	2	4	4	4	4	2	96
9	4	4	4	2	5	4	4	5	4	3	3	2	2	4	2	5	3	5	2	5	5	4	1	3	1	1	87
10	3	3	1	3	4	3	3	4	1	5	4	1	5	1	1	1	4	2	3	4	2	5	3	1	3	1	71
11	5	5	5	5	4	5	5	4	5	5	4	4	4	5	4	4	5	4	4	4	2	5	5	5	5	2	114
12	3	3	1	3	3	3	1	3	2	4	3	4	3	5	5	2	3	4	2	2	5	3	5	3	5	3	83
13	5	5	3	4	5	4	2	5	3	2	2	5	3	5	1	2	3	2	5	2	3	2	3	5	3	1	85
14	2	3	1	2	2	5	4	4	5	5	5	5	5	5	2	2	3	2	5	4	3	3	5	4	3	3	92
15	5	4	3	5	4	5	5	5	5	5	5	4	5	5	5	4	5	4	5	5	5	3	4	5	5	3	118
16	5	4	1	4	3	3	2	3	3	3	4	5	5	5	2	5	5	4	4	4	4	3	5	5	3	3	97
17	4	4	2	4	2	3	2	4	3	4	4	5	5	5	3	1	5	2	4	2	4	3	3	4	3	2	87
18	5	4	3	3	3	4	3	4	2	4	2	4	2	4	5	5	5	4	5	3	4	3	2	4	3	2	92
19	4	4	2	4	2	2	3	3	2	5	5	4	3	3	4	1	1	4	3	2	3	1	4	5	3	1	78
20	5	5	1	4	3	5	4	4	5	3	5	5	4	4	4	5	5	5	2	2	4	3	4	3	4	3	101
21	5	5	1	5	1	3	3	3	2	3	5	5	3	5	4	4	5	5	5	3	2	1	4	3	5	3	93
22	5	5	5	4	5	4	4	4	5	4	4	5	5	5	4	5	4	4	5	5	5	5	4	4	4	5	118
23	5	5	5	4	4	4	5	4	5	4	5	5	5	5	4	4	4	4	5	5	5	4	4	4	5	5	118
24	3	5	3	5	1	2	1	3	2	5	5	3	4	2	5	1	5	5	5	3	5	4	4	5	4	2	92
25	5	5	5	4	5	4	4	4	5	4	4	4	4	5	4	4	3	4	4	5	4	5	5	5	4	4	113
26	5	5	3	5	3	5	3	4	3	5	5	5	5	5	5	3	5	5	2	4	5	2	5	3	4	3	107
27	5	4	5	4	3	4	2	4	5	4	4	4	4	5	4	4	3	4	4	4	4	4	5	5	5	4	107
28	5	4	3	5	4	5	5	5	5	5	5	4	5	5	5	4	5	4	5	2	3	3	4	5	5	3	113
29	5	4	5	4	3	4	4	4	5	4	4	4	4	5	4	4	4	4	4	2	4	3	5	4	4	4	105
30	5	4	4	5	3	5	3	4	4	4	4	5	4	4	5	4	5	5	4	3	4	3	4	3	4	3	105
Jumlah																										1.095	

Keterangan: Item nomor 34 dan 45 tidak valid sehingga tidak dapat digunakan dalam penelitian

HASIL UJI VALIDITAS ITEM INSTRUMEN PENGELOLAAN PEMBELAJARAN

Correlations

	Item 1	Item 2	Item 3	Item 4	Item 5	Item 6	Item 7	Item 8	Item 9	Item 10	Item 11	Item 12	Item 13	Item 14	Item 15	Item 16	Item 17	Item 18	Item 19	Item 20	Item 21	Item 22	Item 23	Item 24	Total	
Item 1	Correlation Sig. (2-tailed) N	1 .337 30	.383 .037 30	.130 .492 30	.261 .163 30	.557** .001 30	.119 .531 30	.118 .536 30	.094 .622 30	.067 .725 30	.041 .831 30	-.030 .876 30	.241 .199 30	.189 .317 30	.036 .850 30	-.195 .301 30	.217 .249 30	.126 .507 30	-.033 .861 30	.202 .283 30	.100 .598 30	.103 .587 30	-.130 .492 30	.113 .552 30	.393 .031 30	
Item 2	Correlation Sig. (2-tailed) N	.337 .068 30	1 .213 30	.007 .969 30	.034 .859 30	.391** .033 30	-.208 .270 30	.441 .015 30	.045 .813 30	.340 .066 30	-.057 .767 30	-.086 .649 30	.402* .028 30	.269 .151 30	.133 .483 30	-.283 .129 30	.379 .039 30	.139 .465 30	-.100 .600 30	.188 .320 30	-.266 .156 30	.199 .292 30	.239 .203 30	.119 .531 30	.340 .066 30	
Item 3	Correlation Sig. (2-tailed) N	.383 .037 30	.213 .258 30	1 .063 30	.343 .001 30	.592** .000 30	.633** .019 30	-.425 .001 30	.559** .001 30	-.172 .362 30	.019 .919 30	.057 .766 30	-.224 .233 30	.175 .356 30	.349 .059 30	.127 .503 30	-.030 .875 30	.375 .041 30	-.085 .656 30	-.274 .144 30	.220 .243 30	.000 1.000 30	.009 .960 30	.273 .145 30	.357 .052 30	.349 .059 30
Item 4	Correlation Sig. (2-tailed) N	.130 .492 30	.007 .969 30	.343 .063 30	1 .111 30	.297 .020 30	.424 .934 30	-.016 .045 30	.368* .194 30	-.244 .573 30	.107 .234 30	.043 .820 30	.114 .549 30	.023 .904 30	.070 .712 30	-.179 .345 30	.045 .812 30	-.010 .957 30	.167 .378 30	.102 .593 30	.211 .263 30	-.050 .792 30	.307 .099 30	.220 .243 30	.337 .068 30	
Item 5	Correlation Sig. (2-tailed) N	.261 .163 30	.034 .859 30	.592** .001 30	.297 .111 30	1 .002 30	.552** .775 30	.055 .000 30	.678* .886 30	-.027 .933 30	-.016 .389 30	.163 .184 30	-.249 .811 30	-.046 .131 30	.282 .671 30	-.081 .930 30	-.017 .410 30	.156 .235 30	-.224 .705 30	-.072 .449 30	-.143 .276 30	.206 .761 30	.058 .085 30	.320 .490 30	.131 .090 30	.315 .090 30
Item 6	Correlation Sig. (2-tailed) N	.557** .001 30	.391** .033 30	.633** .000 30	.424** .020 30	.552** .002 30	1 .925 30	.018 .003 30	.528** .805 30	-.047 .151 30	.269 .461 30	-.140 .437 30	.147 .012 30	.455** .003 30	.529** .565 30	.109 .402 30	-.159 .402 30	.461** .010 30	-.023 .903 30	-.252 .179 30	.335 .071 30	.055 .772 30	.223 .237 30	.199 .292 30	.098 .607 30	.567** .001 30
Item 7	Correlation Sig. (2-tailed) N	.119 .531 30	-.208 .270 30	-.425 .019 30	-.016 .934 30	.055 .775 30	.018 .925 30	1 .089 30	-.316 .004 30	.505 .487 30	.132 .351 30	.176 .410 30	.156 .459 30	.140 .113 30	.296 .230 30	-.226 .845 30	.037 1.000 30	.000 .207 30	.237 .083 30	.322 .803 30	.048 .003 30	.527** .148 30	.271 .843 30	.038 .456 30	-.141 .037 30	.383 .037 30
Item 8	Correlation Sig. (2-tailed) N	.118 .536 30	.441 .015 30	.559** .001 30	.368* .045 30	.678* .000 30	.528** .003 30	-.316 .089 30	1 .303 30	-.261 .163 30	.279 .135 30	.018 .924 30	-.173 .360 30	.020 .917 30	.275 .141 30	.140 .460 30	-.058 .761 30	.362** .050 30	-.245 .191 30	-.167 .379 30	.000 1.000 30	-.065 .733 30	.055 .774 30	.409 .025 30	.220 .244 30	.316 .089 30
Item 9	Correlation Sig. (2-tailed) N	.094 .622 30	.045 .813 30	-.172 .362 30	-.244 .194 30	-.027 .886 30	-.047 .805 30	.505** .004 30	-.261 .163 30	1 .094 30	.311 .810 30	.046 .336 30	-.182 .756 30	.059 .067 30	.339 .217 30	.232 1.000 30	.229 .072 30	.000 .435 30	.334 .435 30	.148 .036 30	.385** .526 30	.121 .131 30	.282 .637 30	.090 .926 30	.018 .021 30	.419 .021 30
Item 10	Correlation Sig. (2-tailed) N	.067 .725 30	.340 .066 30	.019 .919 30	.107 .573 30	-.016 .933 30	.269 .151 30	.132 .487 30	.279 .135 30	1 .094 30	.311 .476 30	.135 .049 30	.362 .291 30	.199 .477 30	.366 .000 30	.686 .102 30	.304 .007 30	.480** .714 30	.070 .657 30	-.084 .000 30	.673** .098 30	-.308 .278 30	.205 .954 30	.011 .573 30	.107 .001 30	.577** .001 30
Item 11	Correlation Sig. (2-tailed) N	.041 .831 30	-.057 .767 30	.057 .766 30	.224 .234 30	-.140 .389 30	-.176 .351 30	.018 .924 30	.046 .810 30	.135 .476 30	1 .461 30	-.140 .461 30	-.127 .293 30	-.101 .064 30	.135 .477 30	.104 .583 30	.067 .723 30	.117 .539 30	.425 .019 30	-.083 .665 30	.101 .596 30	-.305 .101 30	.214 .255 30	.238 .206 30	.256 .171 30	
Item 12	Correlation Sig. (2-tailed) N	-.030 .876 30	.086 .649 30	-.224 .233 30	.043 .820 30	-.249 .184 30	.147 .437 30	.156 .410 30	-.173 .360 30	.182 .336 30	.362 .049 30	-.140 .461 30	1 .293 30	.198 .064 30	.343 .299 30	.196 .144 30	.273 .123 30	.287 .059 30	.349 .032 30	.393 .006 30	.489** .256 30	-.214 .692 30	.075 .316 30	-.189 .057 30	-.351 .058 30	.350 .058 30
Item 13	Correlation Sig. (2-tailed) N	.241 .199 30	.402 .028 30	.175 .356 30	.114 .549 30	-.046 .811 30	.455 .012 30	.140 .459 30	.059 .756 30	.199 .291 30	-.127 .504 30	.198 .293 30	1 .008 30	.472** .008 30	.210 .265 30	-.105 .579 30	.110 .564 30	.308 .097 30	.051 .791 30	.455 .012 30	.083 .662 30	.156 .409 30	.150 .430 30	.442 .015 30	.530 .003 30	
Item 14	Correlation Sig. (2-tailed) N	.189 .317 30	.269 .151 30	.349 .059 30	.023 .904 30	.282 .131 30	.529** .003 30	.296 .113 30	.275 .141 30	.339 .067 30	.366 .047 30	-.101 .596 30	.343 .064 30	.472** .008 30	1 .716 30	.069 .167 30	.259 .012 30	.451 .077 30	.328 .600 30	.100 .014 30	.443 .251 30	.216 .011 30	.460 .368 30	.170 .851 30	-.036 .000 30	.727** .000 30

Item 15	Correlation Sig. (2-tailed) N	.036 .850 30	.133 .483 30	.127 .503 30	.070 .712 30	-.081 .671 30	.109 .565 30	-.226 .230 30	.140 .460 30	.232 .217 30	.686** .000 30	.135 .477 30	.196 .299 30	.210 .265 30	.069 .716 30	1 30	.263 .161 30	.194 .304 30	-.076 .691 30	-.060 .754 30	.640** .000 30	-.410* .024 30	-.083 .664 30	.003 .985 30	.417* .022 30	.363 .049 30
Item 16	Correlation Sig. (2-tailed) N	-.195 .301 30	-.283 .129 30	-.030 .875 30	-.179 .345 30	-.017 .930 30	-.159 .402 30	.037 .845 30	-.058 .761 30	.229 .223 30	.304 .102 30	.104 .583 30	.273 .144 30	-.105 .579 30	.259 .167 30	.263 .161 30	1 30	.249 .184 30	.233 .214 30	.268 .152 30	.480** .007 30	.115 .545 30	-.004 .985 30	-.276 .139 30	-.012 .948 30	.312 .093 30
Item 17	Correlation Sig. (2-tailed) N	.217 .249 30	.379 .039 30	.375 .041 30	.045 .812 30	.156 .410 30	.461 .010 30	.000 1.000 30	.362 .050 30	.000 1.000 30	.480** .007 30	.067 .723 30	.287 .123 30	.110 .564 30	.451 .012 30	.194 .304 30	.249 .184 30	1 30	.038 .843 30	-.077 .686 30	.476** .008 30	-.120 .529 30	.067 .723 30	.108 .571 30	.087 .649 30	.525** .003 30
Item 18	Correlation Sig. (2-tailed) N	.126 .507 30	.139 .465 30	-.085 .656 30	-.010 .957 30	-.224 .235 30	-.023 .903 30	.237 .207 30	-.245 .191 30	.334 .072 30	.070 .714 30	.117 .539 30	.349 .059 30	.308 .097 30	.328 .077 30	-.076 .691 30	.233 .214 30	.038 .843 30	1 30	.487** .006 30	.277 .138 30	-.036 .850 30	.409* .025 30	.215 .253 30	.031 .873 30	.447** .013 30
Item 19	Correlation Sig. (2-tailed) N	-.033 .861 30	-.100 .600 30	-.274 .144 30	.167 .378 30	-.072 .705 30	-.252 .179 30	.322 .083 30	-.167 .379 30	.148 .435 30	-.084 .657 30	.425 .019 30	.393 .032 30	.051 .791 30	.100 .600 30	-.060 .754 30	.268 .152 30	-.077 .686 30	.487** .006 30	1 30	.084 .660 30	.147 .438 30	-.197 .297 30	.215 .253 30	-.053 .780 30	.323 .081 30
Item 20	Correlation Sig. (2-tailed) N	.202 .283 30	.188 .320 30	.220 .243 30	.102 .593 30	-.143 .449 30	.335 .071 30	.048 .803 30	.000 1.000 30	.385 .036 30	.673** .000 30	-.083 .665 30	.489** .006 30	.455 .012 30	.443 .014 30	.640** .000 30	.480** .007 30	.476** .008 30	.277 .138 30	.084 .660 30	1 30	-.122 .520 30	.089 .638 30	-.011 .954 30	.277 .138 30	.679** .000 30
Item 21	Correlation Sig. (2-tailed) N	.100 .598 30	-.266 .156 30	.000 1.000 30	.211 .263 30	.206 .276 30	.055 .772 30	.527** .003 30	-.065 .733 30	.121 .526 30	-.308 .098 30	.101 .596 30	-.214 .256 30	.083 .662 30	.216 .251 30	-.410 .024 30	.115 .545 30	-.120 .529 30	-.036 .850 30	.147 .438 30	-.122 .520 30	1 30	.141 .457 30	-.065 .735 30	.028 .885 30	.222 .238 30
Item 22	Correlation Sig. (2-tailed) N	.103 .587 30	.199 .292 30	.009 .960 30	-.050 .792 30	.058 .761 30	.223 .237 30	.271 .148 30	.055 .774 30	.282 .131 30	.205 .278 30	-.305 .101 30	.075 .692 30	.156 .409 30	.460 .011 30	-.083 .664 30	-.004 .985 30	.067 .723 30	.409 .025 30	-.197 .297 30	.089 .638 30	.141 .457 30	1 30	.124 .515 30	-.103 .587 30	.326 .079 30
Item 23	Correlation Sig. (2-tailed) N	-.130 .492 30	.239 .203 30	.273 .145 30	.307 .099 30	.320 .085 30	.199 .292 30	.038 .843 30	.409* .025 30	.090 .637 30	.011 .954 30	.214 .255 30	-.189 .316 30	.150 .430 30	.170 .368 30	.003 .985 30	-.276 .139 30	.108 .571 30	.215 .253 30	.215 .253 30	-.011 .954 30	-.065 .735 30	.124 .515 30	1 30	.377** .040 30	.321 .084 30
Item 24	Correlation Sig. (2-tailed) N	.113 .552 30	.119 .531 30	.357 .052 30	.220 .243 30	.131 .490 30	.098 .607 30	-.141 .456 30	.220 .244 30	.018 .926 30	.107 .573 30	.238 .206 30	-.351 .057 30	.442 .015 30	.036 .851 30	.417* .022 30	-.012 .948 30	.087 .649 30	.031 .873 30	-.053 .780 30	.277 .138 30	.028 .885 30	-.103 .587 30	.377** .040 30	1 30	.340 .066 30
Total	Correlation Sig. (2-tailed) N	.393* .031 30	.340 .066 30	.349 .059 30	.337 .068 30	.315 .090 30	.567** .001 30	.383* .037 30	.316 .089 30	.419 .021 30	.577** .001 30	.256 .171 30	.350 .058 30	.530 .003 30	.727** .000 30	.363 .049 30	.312 .093 30	.525** .003 30	.447** .013 30	.323 .081 30	.679** .000 30	.222 .238 30	.326 .079 30	.321 .084 30	.340 .066 30	1 30

Item 39	Correlation Sig. (2-tailed) N	.254 .176 30	-.074 .698 30	.201 .288 30	.494** .006 30	-.190 .315 30	.090 .635 30	.046 .810 30	-.064 .738 30	-.026 .891 30	.397 .030 30	.284 .128 30	.272 .146 30	.050 .792 30	.231 .220 30	1 .234 30	.311 .094 30	.538** .002 30	.029 .881 30	-.227 .228 30	.239 .204 30	-.075 .695 30	.246 .190 30	.191 .311 30	.558** .001 30	.307 .099 30	.427 .019 30	
Item 40	Correlation Sig. (2-tailed) N	.536** .002 30	.261 .164 30	.327 .078 30	.043 .820 30	.328 .077 30	.409 .025 30	.416 .022 30	.181 .339 30	.463 .010 30	-.257 .171 30	-.184 .330 30	.208 .270 30	-.086 .653 30	.475** .008 30	.234 .213 30	1 .353 30	.370 .044 30	.052 .785 30	.273 .145 30	.147 .438 30	.222 .238 30	-.056 .770 30	.100 .601 30	.100 .599 30	.442 .015 30	.571** .001 30	
Item 41	Correlation Sig. (2-tailed) N	.206 .275 30	.187 .323 30	-.057 .765 30	.362 .049 30	-.137 .471 30	.208 .270 30	.091 .633 30	.023 .905 30	.018 .925 30	-.031 .872 30	-.102 .593 30	.141 .456 30	.276 .140 30	.100 .600 30	.311 .094 30	.353 .056 30	1 .485 30	.133 .357 30	.174 .969 30	-.008 .970 30	.007 .560 30	.111 .844 30	-.037 .529 30	-.120 .191 30	.246 .263 30	.211 .095 30	.310
Item 42	Correlation Sig. (2-tailed) N	.523** .003 30	.028 .882 30	.288 .122 30	.542** .002 30	-.040 .834 30	.299 .108 30	.197 .298 30	.177 .350 30	.102 .593 30	.065 .733 30	.344 .063 30	.165 .384 30	-.043 .820 30	.084 .661 30	.538** .002 30	.370 .044 30	.133 .485 30	1 .730 30	-.066 .888 30	-.081 .365 30	.247 .753 30	-.040 .707 30	.176 .008 30	.035 .074 30	.329 .076 30	.064 .356 30	.442 .034
Item 43	Correlation Sig. (2-tailed) N	.236 .209 30	-.096 .615 30	.250 .183 30	.334 .071 30	-.062 .743 30	.170 .370 30	.237 .207 30	.232 .217 30	.233 .215 30	.073 .700 30	.079 .679 30	.320 .084 30	.257 .171 30	.209 .267 30	.029 .881 30	.052 .785 30	.174 .357 30	-.066 .730 30	1 .888 30	.027 .365 30	-.172 .753 30	.060 .707 30	.072 .008 30	.475** .074 30	.331 .356 30	.175 .034	.388
Item 44	Correlation Sig. (2-tailed) N	-.032 .867 30	.408 .025 30	.235 .211 30	-.280 .133 30	.313 .093 30	.053 .781 30	.323 .082 30	-.123 .518 30	.412 .024 30	-.018 .926 30	-.008 .964 30	-.305 .101 30	.1047 .803 30	-.060 .752 30	-.227 .228 30	.273 .145 30	-.008 .969 30	-.081 .669 30	.027 .888 30	1 .040 30	.377 .444 30	.444 .029 30	.028 .879 30	-.083 .885 30	.246 .662 30	.307 .099 30	.307
Item 45	Correlation Sig. (2-tailed) N	.061 .750 30	.227 .228 30	.255 .174 30	-.096 .615 30	.087 .649 30	.010 .956 30	-.110 .563 30	-.086 .651 30	.242 .197 30	-.083 .663 30	-.032 .865 30	.026 .893 30	-.045 .812 30	.075 .692 30	.239 .204 30	.147 .438 30	.007 .970 30	.247 .189 30	-.172 .365 30	.377 .040 30	1 .484 30	.133 .000 30	.087 .649 30	-.034 .858 30	.327 .078 30	.269 .151 30	.269
Item 46	Correlation Sig. (2-tailed) N	-.089 .641 30	.083 .661 30	.366 .047 30	-.128 .499 30	.497** .005 30	.142 .455 30	.296 .113 30	.231 .219 30	.331 .074 30	.192 .311 30	-.159 .403 30	-.394 .031 30	.291 .119 30	-.102 .593 30	-.075 .695 30	.222 .238 30	.111 .560 30	-.040 .832 30	.060 .753 30	.444 .014 30	.133 .484 30	1 .866 30	.032 .913 30	.021 .849 30	.036 .442 30	.146 .064 30	.343
Item 47	Correlation Sig. (2-tailed) N	.127 .504 30	.069 .719 30	.122 .521 30	.399 .029 30	-.167 .377 30	.219 .246 30	.064 .738 30	-.199 .291 30	.325 .079 30	.236 .209 30	.466** .010 30	.382 .037 30	.473** .008 30	.337 .068 30	.246 .190 30	-.056 .770 30	-.037 .844 30	.176 .352 30	.072 .707 30	.029 .879 30	.000 1.000 30	.032 .866 30	1 .091 30	.314 .000 30	.631** .016 30	.438 .012 30	.454
Item 48	Correlation Sig. (2-tailed) N	.281 .133 30	.206 .274 30	.346 .061 30	.319 .086 30	.058 .760 30	.036 .850 30	.089 .640 30	.095 .618 30	.343 .063 30	.072 .704 30	.037 .844 30	.300 .107 30	.072 .704 30	.399 .029 30	.191 .311 30	.100 .529 30	-.120 .855 30	.035 .008 30	.475** .008 30	.028 .885 30	.087 .649 30	.021 .913 30	.314 .091 30	1 .30	.205 .276 30	.103 .588 30	.419 .021 30
Item 49	Correlation Sig. (2-tailed) N	.369 .045 30	.116 .541 30	.233 .216 30	.634** .000 30	-.107 .575 30	.303 .104 30	.222 .238 30	.020 .915 30	.301 .107 30	.226 .229 30	.408 .025 30	.349 .059 30	.347 .060 30	.335 .071 30	.558** .001 30	.100 .599 30	.246 .191 30	.329 .076 30	.331 .074 30	-.083 .662 30	-.034 .858 30	.036 .849 30	.631** .000 30	.205 .276 30	1 .30	.459 .011 30	.603 .000 30
Item 50	Correlation Sig. (2-tailed) N	.189 .317 30	.326 .079 30	.450 .013 30	.070 .712 30	.057 .764 30	.244 .194 30	.204 .280 30	-.124 .513 30	.488** .006 30	-.243 .195 30	.204 .279 30	.345 .062 30	.237 .208 30	.456 .011 30	.307 .099 30	.442 .015 30	.211 .263 30	.064 .737 30	.175 .356 30	.246 .189 30	.327 .078 30	.146 .442 30	.438 .016 30	.103 .588 30	.459 .011 30	1 .30	.601 .000 30
Total	Correlation Sig. (2-tailed) N	.630** .000 30	.336 .070 30	.659** .000 30	.539** .002 30	.318 .087 30	.666** .000 30	.626** .000 30	.395 .031 30	.739** .000 30	.115 .544 30	.307 .099 30	.398 .030 30	.444 .014 30	.556** .001 30	.427 .019 30	.571** .001 30	.310 .095 30	.442 .014 30	.388 .034 30	.307 .099 30	.269 .151 30	.343 .064 30	.454 .012 30	.419 .021 30	.603** .000 30	.601** .000 30	.30

DATA HASIL BELAJAR PESERTA DIDIK

Resp	Nomor Kode Mata Pelajaran													Total	Mean
	1	2	3	4	5	6	7	8	9	10	11	12	13		
1	85	85	85	86	83	80	80	80	80	88	88	86	85	1091	83.92
2	85	89	89	90	89	88	88	88	88	88	88	89	90	1149	88.38
3	82	90	80	84	82	82	80	80	80	81	78	80	84	1063	81.77
4	85	87	84	83	86	84	82	85	83	84	82	82	85	1092	84.00
5	87	89	84	83	85	85	87	88	85	87	86	87	86	1119	86.08
6	87	84	85	87	88	86	86	84	85	89	88	85	83	1117	85.92
7	85	86	76	85	75	73	78	80	79	77	75	83	83	1035	79.62
8	85	83	85	84	82	83	85	84	82	85	87	84	86	1095	84.23
9	80	88	77	82	80	81	78	80	78	76	76	80	83	1039	79.92
10	84	90	83	81	87	87	75	80	80	78	72	85	82	1064	81.85
11	80	90	83	70	77	80	78	80	79	86	74	82	83	1042	80.15
12	80	90	77	80	76	82	78	80	78	75	72	80	84	1032	79.38
13	80	88	77	80	77	78	76	80	80	76	75	80	84	1031	79.31
14	85	91	79	83	85	81	82	75	80	77	83	80	86	1067	82.08
15	80	90	90	82	87	86	87	90	80	85	82	85	83	1107	85.15
16	87	91	90	82	87	86	87	90	83	83	82	87	85	1120	86.15
17	84	91	84	86	84	81	80	88	80	77	83	84	83	1085	83.46
18	85	91	83	77	80	81	87	80	80	83	78	83	81	1069	82.23
19	81	85	87	88	82	80	85	77	80	80	81	83	80	1069	82.23
20	88	88	86	90	89	87	86	88	89	89	88	86	88	1142	87.85
21	80	74	85	67	78	73	72	78	75	80	74	85	80	1001	77.00
22	80	71	87	66	79	69	72	78	71	80	70	82	80	985	75.77
23	80	75	84	78	78	75	79	78	76	80	75	84	80	1022	78.62
24	80	73	82	70	79	70	75	77	72	80	70	82	80	990	76.15
25	88	90	87	90	85	86	89	87	85	90	89	86	90	1142	87.85
26	80	74	82	70	80	71	75	78	73	80	77	84	80	1004	77.23
27	82	80	89	80	80	76	77	80	72	80	77	84	83	1040	80.00
28	86	85	89	88	86	85	89	87	85	85	85	88	90	1128	86.77
29	82	84	89	83	80	85	88	80	82	83	85	86	87	1094	84.15
30	86	88	88	86	88	90	88	87	87	88	89	85	90	1140	87.69
31	80	69	69	70	79	71	72	77	80	80	80	82	79	988	76.00
32	80	74	74	67	87	73	72	78	75	65	74	85	80	984	75.69
33	85	88	89	89	89	87	85	89	89	88	87	90	85	1140	87.69
34	82	90	84	87	89	85	88	85	87	85	86	85	86	1119	86.08
35	80	88	82	87	80	85	80	84	87	82	80	84	87	1086	83.54
36	88	87	87	88	89	87	89	89	89	89	85	88	85	1140	87.69
37	88	88	86	88	85	88	90	89	86	88	87	86	90	1139	87.62
38	80	73	69	73	76	79	79	80	75	68	70	84	80	986	75.85
Jumlah														40,756	31.35.07

DAFTAR RESPONDEN UJI COBA*

No	Nama Peserta Didik	JK	No	Nama Peserta Didik	JK
1	Muhajirah Gaspar	P	16	Akmal	L
2	Nurhidayanti	P	17	Suhra Nurpi	P
3	Ari Kurnia	L	18	Ulpi Yuliani	P
4	Ardi	L	19	Mukrima	P
5	Reski Amelia	P	20	Rasyah	L
6	Akbar Al-Farisi	L	21	Pasran	L
7	Iwan Mubarak	L	22	Ferdi	L
8	A. Alpiyudi	L	23	Irfan	L
9	Rahmatia	P	24	Haerani	P
10	Muh. Fahri	L	25	Arsyad	L
11	Emil	L	26	Aldi	L
12	Dewi Kurnia Sari	P	27	A. Afdhal	L
13	Ahmad Kurnia	L	28	Ishar Nur	L
14	Celsi Oli	P	29	Winda Wijaya	P
15	Asrul Arya	L	30	Bakriatul Husna	P

DAFTAR RESPONDEN PENELITIAN†

No	Nama PD	JK	Kelas	No	Nama PD	JK	Kelas
1	Aldi	L	IX	20	Bakriatul Husna	P	IX
2	Alya Mahfirah	P	IX	21	Oby Wusnandar	L	VII
3	Rika Aulia Putri	P	VII	22	Fauzan	L	VII
4	Fira	P	VII	23	Muh. Rizky Nurdan	L	VII
5	Rini Nurfitriani	P	VIII	24	Irwansyah Arif	L	VII
6	A. Muh. Gafur	L	IX	25	Isma Alwiyah	P	IX
7	Mutmainnah Syam	P	VII	26	Akbar	L	VII
8	Manda	P	VIII	27	Andi Zulkifli	L	VII
9	Wulandari	P	VIII	28	Anatasya	P	IX
10	Nur Asma	P	VIII	29	Andi Wahyu Ilham Nur	L	VII
11	Sri Wahyuni	P	VIII	30	Asykar	L	IX
12	Widya	P	VIII	31	Juliana	P	VII
13	Nur Halizah	P	VIII	32	Patria Patahila	P	VII
14	Nur Afika Zatika	P	VIII	33	Ausita	P	IX
15	Fitriani	P	VIII	34	Rifka	P	VII
16	Sri Reski Amaliah	P	VIII	35	Nurislah	P	VII
17	Marwah Ramadani	P	VIII	36	Multazam	L	IX
18	Amaliyah Rezki	P	VIII	37	Ashar	L	IX
19	Muh. Isn'an	L	VII	38	Apika Agustia Rasyid	P	VII

*Dokumentasi Diambil dari Keadaan Peserta Didik di MTs Pabbaengbaeng Kabupaten Bulukumba

†Dokumentasi Diambil dari Keadaan Peserta Didik di MTs Nurul Falah Pondok Pesantren Boronganjeng Kabupaten Bulukumba



**PEMERINTAH KABUPATEN BULUKUMBA
DINAS PENANAMAN MODAL DAN PELAYANAN TERPADU SATU PINTU
(DPMPTSP)**

Alamat : Jl. Kenari No.13 Telp. (0413) 85060 Bulukumba 92512

Bulukumba, 24 Mei 2019

Nomor : 0251/DPMPTSP/V/2019
Lampiran :
Perihal : **Izin Penelitian**

Kepada
Yth. 1. Kepala Kantor Kementerian Agama
2. Kepala MTs. Pondok Pesantren
Nurul Falah Borongganjeng
Masing – Masing
Di -
Tempat

Berdasarkan Surat Kepala Kantor Kesatuan Bangsa dan Politik Nomor : 070/373/Kesbangpol/V/2019 tanggal 24 Mei 2019 Perihal Rekomendasi Izin Penelitian maka yang tersebut di bawah ini

Nama : **RATNA ALIYAS**
Nomor Pokok : **80300217008**
Program Studi : **MANAJEMEN PENDIDIKAN ISLAM**
Institusi : **UIN ALAUDDIN MAKASSAR**
Alamat : **KP. BARU DESA POLEWALI KEC. GANTARANG
KAB. BULUKUMBA**

Bermaksud melakukan Penelitian di Kantor Kementerian Agama dan MTs. Pondok Pesantren Borongganjeng Kabupaten Bulukumba dalam rangka penyusunan TESIS dengan judul **"PENGARUH PENGELOLAAN PEMBELAJARAN DAN MOTIVASI BELAJAR TERHADAP HASIL BELAJAR PESERTA DIDIK PADA MADRASAH TSANAWIYAH PONDOK PESANTREN NURUL FALAH BORONGGANJENG KABUPATEN BULUKUMBA"** yang akan berlangsung pada tanggal 15 Mei s/d 15 Juni 2019.

UNIVERSITAS ISLAM NEGERI

Sehubungan dengan hal tersebut di atas, pada prinsipnya kami mengizinkan yang bersangkutan untuk melaksanakan kegiatan tersebut dengan ketentuan sebagai berikut :

1. Mematuhi semua Peraturan Perundang - Undangan yang berlaku dan mengindahkan adat - istiadat yang berlaku pada masyarakat setempat;
2. Tidak mengganggu keamanan / ketertiban masyarakat setempat;
3. Penelitian / pengambilan data tidak menyimpang dari izin yang diberikan;
4. Melaporkan hasil pelaksanaan penelitian / pengambilan data serta menyerahkan 1(satu) eksamplar hasilnya kepada Bupati Bulukumba Cq.Kepala Kantor Kesatuan Bangsa dan Politik Kab. Bulukumba;
5. Surat izin ini akan dicabut atau dianggap tidak berlaku apabila yang bersangkutan tidak memenuhi ketentuan sebagaimana tersebut di atas, atau sampai dengan batas waktu yang telah ditentukan kegiatan penelitian / pengumpulan data dimaksud belum selesai.

Demikian surat izin ini dibuat untuk dipergunakan sebagaimana mestinya.



Kepala Dinas

Dra. Hj. R. Krg. SUGINNA

Pangkat : Pembina Utama Muda
NIP : 19610702 199003 2 002

Tembusan:

1. Bupati Bulukumba di Bulukumba (sebagai laporan);
2. Kepala Kesbangpol Kab. Bulukumba di Bulukumba;
3. Arsip.



KEMENTERIAN AGAMA KABUPATEN BULUKUMBA
YAYASAN PENDIDIKAN AL-IKHSAN PABBAMBAENG
MADRASAH TSANAWIYAH PABBAMBAENG
 Alamat .Pabbambaeng Desa Anrihua, Kec. Kindang, Kab. Bulukumba

SURAT KETERANGAN UJI COBA INSTRUMEN

Nomor :

Yang bertanda tangan di bawah ini **Kepala Madrasah Tsanawiyah Pabbambaeng** menerangkan dengan sesungguhnya bahwa :

Nama : Ratna Aliyas
 Tempat tanggal lahir : Bulukumba, 01 Februari 1974
 Konsentrasi : Manajemen Pendidikan Islam
 Semester : IV (Empat)

Telah melakukan uji coba instrumen Di Madrasah Tsanawiyah Pabbambaeng dalam rangka pengajuan Validitas instrumen penelitian tesis dengan judul

**“PENGARUH PENGELOLAAN PEMBELAJARAN DAN MOTIVASI BELAJAR
 TERHADAP HASIL BELAJAR PESERTA DIDIK PADA MADRASAH
 TSANAWIYAH PONDOK PESANTEREN NURUL FALAH
 BORONGGANJENG”**

Demikian surat keterangan Validitas instrumen penelitian ini di buat dengan kaidah akademik dan keilmuan serta dapat dipertanggungjawabkan selanjutnya, diberikan untuk dipergunakan sebagaimana mestinya.

Pabbambaeng, 29 Mei 2019

Kepala Mts Pabbambaeng

NORMAWATI, S. PdI

DAFTAR RIWAYAT HIDUP



Ratna Aliyas dilahirkan di Bulukumba pada tanggal 01 Februari 1974. Ia merupakan anak ketiga (dari lima bersaudara) dari pasangan Bapak H. Alimuddin dan Ibu Hj. Aisyah. Pada akhir tahun 1998, ia menikah dengan H. Syaharuddin dan dikarunia seorang putra pada pertengahan bulan September tahun 1999 yang diberi nama Rahmat Hidayat Syah.

Pada tahun 1982, ia memulai pendidikan formalnya di SD Negeri 52 Garuntungan Kabupaten Bulukumba dan lulus pada tahun 1988. Setelah tamat SD, ia melanjutkan studinya di MTs Pondok Pesantren Nurul Falah Borongganjeng Kabupaten Bulukumba dan lulus pada tahun 1991. Pada tahun yang sama, ia lanjut ke MA Pondok Pesantren Nurul Falah Borongganjeng Kabupaten Bulukumba dan lulus pada tahun 1994.

Pada pertengahan tahun 1994, ia melanjutkan pendidikannya ke jenjang yang lebih tinggi di STAI Al-Ghazali Bulukumba dan diterima sebagai mahasiswa pada Jurusan Tarbiyah, Program Studi Pendidikan Agama Islam, dan lulus pada tahun 2001 karena pernah cuti selama dua tahun. Pada pertengahan tahun 2017, ia kembali melanjutkan pendidikannya di Pascasarjana UIN Alauddin Makassar dengan jurusan Manajemen Pendidikan Islam sampai sekarang.

Ia memulai karirnya dengan menjadi tenaga pendidik di MTs PP Nurul Falah Borongganjeng pada tahun 1998 s/d 2001, MTs Muhammadiyah Kampung Baru pada tahun 2001 s/d 2004, MIN Model Bacari Bulukumba 2005 s/d 2009. Ia terangkat sebagai guru PNS pada tahun 2007 dan ditempatkan pada MIN Model Bacari Bulukumba, kemudian pada tahun 2009 dimutasi ke MIS PP Nurul Falah Borongganjeng sampai sekarang.