

**PERBEDAAN HASIL BELAJAR PENDIDIKAN AGAMA
ISLAM ANTARA METODE RESITASI DAN METODE
KONVENSIONAL DI SMA NEGERI 10 MAKASSAR
(STUDI EKSPERIMEN)**

Tesis

Diajukan untuk Memenuhi Salah Satu Syarat Meraih Gelar Magister
dalam Bidang Pendidikan dan Keguruan
pada Program Pascasarjana UIN Alauddin
Makassar



Oleh

IKE FAUZIAH
NIM: 80100213036

**PASCASARJANA UIN ALAUDDIN
MAKASSAR
2017**

PERNYATAAN KEASLIAN TESIS

Mahasiswi yang bertanda tangan di bawah ini:

Nama : Ike Fauziah
NIM : 80100213036
Tempat/Tgl. Lahir : Barru/17 Juli 1990
Jur/Prodi/Konsentrasi: Dirasah Islamiyah/Pendidikan dan Keguruan
Program Studi : Pascasarjana UIN Alauddin Makassar
Alamat : Jln. Bangkala 2 Blok 1 No. 18 Perumnas Antang
Makassar
Judul : Perbedaan Hasil Belajar Pendidikan Agama Islam antara
Metode Resitasi dan Metode Konvensional di SMA
Negeri 10 Makassar

Menyatakan dengan sesungguhnya dan penuh kesadaran bahwa tesis ini benar adalah hasil karya sendiri. Jika di kemudian hari terbukti bahwa ia merupakan duplikat, tiruan, plagiat, atau dibuat oleh orang lain, sebagian atau seluruhnya, maka tesis dan gelar yang diperoleh karenanya batal demi hukum.

Makassar, Oktober 2017
Penyusun,



Ike Fauziah
NIM: 80100213036

PENGESAHAN TESIS

Tesis yang berjudul “*Perbedaan Hasil Belajar Pendidikan Agama Islam antara Metode Resitasi dan Metode Konvensional di SMA Negeri 10 Makassar*” yang disusun oleh Saudari **Ike Fauziah**, NIM: 80100213036 telah diujikan dan dipertahankan dalam *Sidang Ujian Munaqasyah* yang diselenggarakan pada hari Rabu, 30 Agustus 2017 Masehi, bertepatan dengan tanggal 7 Dzulhijjah 1438 Hijriah, dinyatakan telah dapat diterima sebagai salah satu syarat untuk memperoleh gelar Magister dalam bidang *Pendidikan dan Keguruan* pada Pascasarjana UIN Alauddin Makassar.

PROMOTOR:

1. Dr. H. Muzakkir, M. Pd I. (.....)

KOPROMOTOR:

1. Dr. H. Wahyuddin Naro, M. Hum. (.....)

PENGUJI:

1. Prof. Dr. H. Syahrudin Usman, M. Pd. (.....)

2. Dr. Muh. Yusuf Tahir, M. Pd. (.....)

3. Dr. H. Muzakkir, M. Pd. (.....)

4. Dr. H. Wahyuddin Naro, M. Hum. (.....)

Makassar, Oktober 2017

Diketahui oleh:
Direktur Pascasarjana
UIN Alauddin Makassar

Prof. Dr. H. Sabri Samin, M. Ag.
NIP-19561231 198703 1 022

KATA PENGANTAR

بِسْمِ اللَّهِ الرَّحْمَنِ الرَّحِيمِ

الْحَمْدُ لِلَّهِ رَبِّ الْعَالَمِينَ، اللَّهُمَّ صَلِّ وَسَلِّمْ عَلَى سَيِّدِنَا مُحَمَّدٍ وَعَلَى آلِهِ وَأَصْحَابِهِ أَجْمَعِينَ.

Puji dan syukur kehadiran Allah swt., Tuhan Yang Maha Bijaksana dan Maha Segala-galanya, karena atas izin dan kuasa-Nya, tesis yang berjudul “Perbedaan Hasil Belajar Pendidikan Agama Islam antara Metode Resitasi dan Metode Konvensional di SMA Negeri 10 Makassar” dapat diselesaikan dengan baik. Demikian pula sebagai umat Rasulullah saw., patut menghaturkan şalawat dan salam kepadanya, keluarga dan sahabatnya.

Penelitian tesis ini memiliki hambatan dan kendala yang dialami, akan tetapi berkat pertolongan Allah swt., dan motivasi serta dukungan dari berbagai pihak sehingga dapat menyelesaikannya. Karenanya, sangat mengharapkan kritikan yang sifatnya membangun dari semua pihak demi kesempurnaan tesis ini terutama orang tua tercinta, Ayahanda Hj. Suharto dan Almarhumah Ibunda Hj. Ernawati yang telah mengasuh, membesarkan dan mendidik dengan limpahan kasih sayang, doa dan pengorbanan yang tulus dan ikhlas, baik moril maupun materil sehingga meraih masa depan yang cerah dan tidak lupa menyampaikan penghargaan serta ucapan terima kasih kepada yang terhormat:

1. Prof. Dr. H. Musafir Pababbari, M.Si., sebagai Rektor UIN Alauddin Makassar, para Pembantu Rektor, dan seluruh Staf UIN Alauddin Makassar.
2. Prof. Dr. H. Sabri Samin, M.Ag., sebagai Direktur Pascasarjana UIN Alauddin Makassar yang telah memberikan arahan, bimbingan dan berbagai kebijakan dalam menyelesaikan studi.
3. Dr. H. Muzakkir, M.Pd.I., sebagai Promotor dan Dr. H. Wahyuddin Naro, M. Hum., sebagai Kopromotor, dengan ikhlas membantu, mengarahkan dan membimbing dalam menyelesaikan tesis ini.

4. Segenap dosen dan karyawan Pascasarjana UIN Alauddin Makassar yang telah memberikan pengajaran atau kuliah, motivasi dan memberikan pelayanan yang baik untuk kelancaran penyelesaian studi ini.
5. Pimpinan dan Karyawan Perpustakaan UIN Alauddin Makassar yang telah memberikan waktunya dalam melayani mahasiswa demi mendapatkan referensi untuk kepentingan studi.
6. Kepala Sekolah SMA Negeri 10 Makassar, guru dan peserta didik yang telah memberikan informasi dan berbagai masukan sehubungan dengan pembahasan hasil penelitian dalam penyelesaian tesis ini.
7. Rekan-Rekan Mahasiswa Pascasarjana Konsentrasi Pendidikan dan Keguruan yang telah banyak meluangkan waktunya menemani, baik suka maupun duka selama di perkuliahan.

Semoga tesis ini dapat bermanfaat bagi pembaca dan semoga pula segala partisipasinya memperoleh imbalan yang berlipat dari Allah swt. *Āmīn*.

UNIVERSITAS ISLAM NEGERI Makassar, Oktober 2017
Penulis
ALAUDDIN
MAKASSAR



IKE FAUZIAH

DAFTAR ISI

JUDUL	i
PERNYATAAN KEASLIAN TESIS	ii
PENGESAHAN TESIS	iii
KATA PENGANTAR	iv
DAFTAR ISI	vi
DAFTAR TABEL	viii
PEDOMAN TRANSLITERASI	xi
ABSTRAK	xviii
BAB I PENDAHULUAN	1
A. Latar Belakang Masalah	1
B. Rumusan Masalah	8
C. Definisi Operasional Variabel dan Ruang Lingkup Penelitian	8
D. Kajian Penelitian Terdahulu	10
E. Tujuan dan Kegunaan Penelitian	13
BAB II TINJAUAN TEORETIS	14
A. Metode Resitasi	14
B. Hasil Belajar PAI	37
C. Kerangka Pikir	52
D. Hipotesis	56
BAB III METODE PENELITIAN	57
A. Jenis dan Lokasi Penelitian	57
B. Pendekatan Penelitian	57
C. Populasi dan Sampel	59
D. Variabel dan Desain Penelitian	60
E. Metode Pengumpulan Data	63
F. Instrumen Penelitian	63
G. Hasil Pengujian Instrumen	71
H. Teknik Pengolahan dan Analisis Data	75
BAB IV HASIL PENELITIAN DAN PEMBAHASAN	79
A. Hasil Penelitian	79
B. Pembahasan	93


BAB V PENUTUP	98
A. Kesimpulan	98
B. Implikasi Penelitian	99
DAFTAR PUSTAKA	101
LAMPIRAN-LAMPIRAN	105
DAFTAR RIWAYAT HIDUP	165



DAFTAR TABEL

Tabel 1	: Ruang Lingkup Penelitian	9
Tabel 2	: Desain Penelitian	62
Tabel 3	: Interpretasi Validitas.....	67
Tabel 4	: Hasil Uji Validitas Instrumen Tes	67
Tabel 5	: Interpretasi Reliabilitas.....	69
Tabel 6	: Hasil Uji Reliabilitas Instrumen Tes.....	69
Tabel 7	: Interpretasi Daya Pembeda	70
Tabel 8	: Interpretasi Tingkat Kesukaran.....	71
Tabel 9	: Data Hasil Pengujian Validitas Butir Soal Tes	72
Tabel 10	: Hasil Uji Taraf Kesukaran.....	73
Tabel 11	: Hasil Uji Daya Pembeda	74
Tabel 12	: Distribusi Frekuensi Nilai <i>Pre Test</i> Kelompok Eksperimen.....	80
Tabel 13	: Pemusatan dan Penyebaran Data <i>Pre Test</i> Kelompok Eksperimen.....	81
Tabel 14	: Distribusi Frekuensi Nilai <i>Post Test</i> Kelompok Eksperimen	82
Tabel 15	: Pemusatan dan Penyebaran Data <i>Post Test</i> Kelompok Eksperimen.....	82
Tabel 16	: Distribusi Frekuensi Nilai <i>Pre Test</i> Kelompok Kontrol	84
Tabel 17	: Pemusatan dan Penyebaran Data <i>Pre Test</i> Kelompok Kontrol ..	84
Tabel 18	: Distribusi Frekuensi Nilai <i>Post Test</i> Kelompok Kontrol.....	86
Tabel 19	: Pemusatan dan Penyebaran Data <i>Post Test</i> Kelompok Kontrol .	86
Tabel 20	: Rekapitulasi Data Hasil <i>Pre Test</i> dan <i>Post Test</i> Kelompok Eksperimen dan kontrol.....	87

Tabel 21	: Hasil Uji Normalitas <i>Pre Test Post Test</i> Kelompok Eksperimen dan Kontrol.....	89
Tabel 22	: Rekapitulasi Hasil Uji Homogenitas Data <i>Pre Test</i> dan <i>Post Test</i> Kelompok Eksperimen dan Kelompok Kontrol.....	90
Tabel 23	: Hasil Perhitungan Uji Hipotesis.....	91



PEDOMAN TRANSLITERASI

A. *Transliterasi Arab-Latin*

Daftar huruf bahasa Arab dan transliterasinya ke dalam huruf Latin dapat dilihat pada tabel berikut:

1. Konsonan

Huruf Arab	Nama	Huruf Latin	Nama
ا	alif	tidak dilambangkan	tidak dilambangkan
ب	ba	b	be
ت	ta	t	te
ث	ṣa	ṣ	es (dengan titik di atas)
ج	jim	j	je
ح	ḥa	ḥ	ha (dengan titik di bawah)
خ	kha	kh	ka dan ha
د	dal	d	de
ذ	ḏal	ḏ	zet (dengan titik di atas)
ر	ra	r	er
ز	zai	z	zet
س	sin	s	es
ش	syin	sy	es dan ye
ص	ṣad	ṣ	es (dengan titik di bawah)
ض	ḏad	ḏ	de (dengan titik di bawah)
ط	ṭa	ṭ	te (dengan titik di bawah)
ظ	ẓa	ẓ	zet (dengan titik di bawah)
ع	‘ain	‘	apostrof terbalik
غ	gain	g	ge
ف	fa	f	ef
ق	qaf	q	qi
ك	kaf	k	ka
ل	lam	l	el
م	mim	m	em
ن	nun	n	en
و	wau	w	we
ه	ha	h	ha
ء	hamzah	’	apostrof
ي	ya	y	ye

Hamzah (ء) yang terletak di awal kata mengikuti vokalnya tanpa diberi tanda apa pun. Jika ia terletak di tengah atau di akhir, maka ditulis dengan tanda (’).

2. Vokal

Vokal bahasa Arab, seperti vokal bahasa Indonesia, terdiri atas vokal tunggal atau monoftong dan vokal rangkap atau diftong.

Vokal tunggal bahasa Arab yang lambangnya berupa tanda atau harakat, transliterasinya sebagai berikut:

Tanda	Nama	Huruf Latin	Nama
اَ	<i>fathah</i>	a	a
اِ	<i>kasrah</i>	i	i
اُ	<i>ḍammah</i>	u	u

Vokal rangkap bahasa Arab yang lambangnya berupa gabungan antara harakat dan huruf, transliterasinya berupa gabungan huruf, yaitu:

Tanda	Nama	Huruf Latin	Nama
اَيّ	<i>fathah dan yā'</i>	ai	a dan i
اَوّ	<i>fathah dan wau</i>	au	a dan u

Contoh:

كَيْفَ : *kaifa*

هَوَّلَ : *haulā*

3. Maddah

Maddah atau vokal panjang yang lambangnya berupa harakat dan huruf, transliterasinya berupa huruf dan tanda, yaitu:

Harakat dan Huruf	Nama	Huruf dan Tanda	Nama
اَ... اِ... اُ...	<i>fathah dan alif atau yā'</i>	ā	a dan garis di atas
اِيّ	<i>kasrah dan yā'</i>	ī	i dan garis di atas
اُوّ	<i>ḍammah dan wau</i>	ū	u dan garis di atas

Contoh:

مَاتَ : *māta*

رَمَى : *ramā*

قِيلَ : *qīla*

يَمُوتُ : *yamūtu*

4. *Tā' marbūṭah*

Transliterasi untuk *tā' marbūṭah* ada dua, yaitu: *tā' marbūṭah* yang hidup atau mendapat harakat *fathah*, *kasrah*, dan *dammah*, transliterasinya adalah [t]. Sedangkan *tā' marbūṭah* yang mati atau mendapat harakat sukun, transliterasinya adalah [h].

Kalau pada kata yang berakhir dengan *tā' marbūṭah* diikuti oleh kata yang menggunakan kata sandang *al-* serta bacaan kedua kata itu terpisah, maka *tā' marbūṭah* itu ditransliterasikan dengan ha (h).

Contoh:

رَوْضَةُ الْأَطْفَالِ : *rauḍah al-aṭfāl*

الْمَدِينَةُ الْفَاضِلَةُ : *al-madīnah al-fāḍilah*

الْحِكْمَةُ : *al-ḥikmah*

5. *Syaddah (Tasydīd)*

Syaddah atau *tasydīd* yang dalam sistem tulisan Arab dilambangkan dengan sebuah tanda *tasydīd* (ّ) dalam transliterasi ini dilambangkan dengan perulangan huruf (konsonan ganda) yang diberi tanda *syaddah*.

Contoh:

رَبَّنَا : *rabbānā*

نَجَّيْنَا : *najjainā*

الْحَقُّ : *al-ḥaqq*

نُعِمُّ : *nu‘‘ima*

عَدُوٌّ : *'aduwwun*

Jika huruf ع ber-*tasydid* di akhir sebuah kata dan didahului oleh huruf *kasrah* (ـِ), maka ia ditransliterasi seperti huruf *maddah* menjadi ī.

Contoh:

عَلِيٌّ : 'Alī (bukan 'Aliyy atau 'Aly)

عَرَبِيٌّ : 'Arabī (bukan 'Arabiyy atau 'Araby)

6. *Kata Sandang*

Kata sandang dalam sistem tulisan Arab dilambangkan dengan huruf ال (*alif lam ma'arifah*). Dalam pedoman transliterasi ini, kata sandang ditransliterasi seperti biasa, al-, baik ketika ia diikuti oleh huruf *syamsiyah* maupun huruf *qamariyah*. Kata sandang tidak mengikuti bunyi huruf langsung yang mengikutinya. Kata sandang ditulis terpisah dari kata yang mengikutinya dan dihubungkan dengan garis mendatar (-).

Contoh:

الشَّمْسُ : *al-syamsu* (bukan *asy-syamsu*)

الزَّلْزَلَةُ : *al-zalزالah* (*az-zalزالah*)

الفَلْسَفَةُ : *al-falsafāh*

الْبِلَادُ : *al-bilādu*

7. *Hamzah*

Aturan transliterasi huruf hamzah menjadi apostrof (') hanya berlaku bagi hamzah yang terletak di tengah dan akhir kata. Namun, bila hamzah terletak di awal kata, ia tidak dilambangkan, karena dalam tulisan Arab ia berupa alif.

Contoh:

تَأْمُرُونَ : *ta'murūna*

النَّوْغُ : *al-nau'*

شَيْءٌ : *syai'un*

أُمرْتُ : *umirtu*

8. *Penulisan Kata Arab yang Lazim Digunakan dalam Bahasa Indonesia*

Kata, istilah atau kalimat Arab yang ditransliterasi adalah kata, istilah atau kalimat yang belum dibakukan dalam bahasa Indonesia. Kata, istilah atau kalimat yang sudah lazim dan menjadi bagian dari perbendaharaan bahasa Indonesia, atau sering ditulis dalam tulisan bahasa Indonesia, atau lazim digunakan dalam dunia akademik tertentu, tidak lagi ditulis menurut cara transliterasi di atas. Misalnya, kata al-Qur'an (dari *al-Qur'ān*), alhamdulillah, dan munaqasyah. Namun, bila kata-kata tersebut menjadi bagian dari satu rangkaian teks Arab, maka harus ditransliterasi secara utuh. Contoh:

Fī Zilāl al-Qur'ān

Al-Sunnah qabl al-tadwīn

9. *Lafz al-Jalālah* (الله)

Kata “Allah” yang didahului partikel seperti huruf *jarr* dan huruf lainnya atau berkedudukan sebagai *mudāf ilaih* (frasa nominal), ditransliterasi tanpa huruf hamzah.

Contoh:

بِاللهِ *dinullāh* دِينَ اللهُ *billāh*

Adapun *tā' marbūtah* di akhir kata yang disandarkan kepada *lafz al-jalālah*, ditransliterasi dengan huruf [l]. Contoh:

هُم فِي رَحْمَةِ اللهِ *hum fī raḥmatillāh*

10. *Huruf Kapital*

Walau sistem tulisan Arab tidak mengenal huruf kapital (*All Caps*), dalam transliterasinya huruf-huruf tersebut dikenai ketentuan tentang penggunaan huruf kapital berdasarkan pedoman ejaan Bahasa Indonesia yang berlaku (EYD). Huruf kapital, misalnya, digunakan untuk menuliskan huruf awal nama diri (orang, tempat, bulan) dan huruf pertama pada permulaan kalimat. Bila nama diri didahului oleh kata sandang (al-), maka yang ditulis dengan huruf kapital tetap huruf awal nama diri tersebut, bukan huruf awal kata sandangnya. Jika terletak pada awal kalimat, maka huruf A dari kata sandang tersebut menggunakan huruf kapital (Al-). Ketentuan yang sama

juga berlaku untuk huruf awal dari judul referensi yang didahului oleh kata sandang al-, baik ketika ia ditulis dalam teks maupun dalam catatan rujukan (CK, DP, CDK, dan DR). Contoh:

Wa mā Muḥammadun illā rasūl

Inna awwala baitin wuḍi‘a linnāsi lallaẓī bi Bakkata mubārakan

Syahru Ramaḍān al-laẓī unzila fih al-Qur‘ān

Naṣīr al-Dīn al-Ṭūsī

Abū Naṣr al-Farābī

Al-Gazālī

Al-Munqiz min al-Dalāl

Jika nama resmi seseorang menggunakan kata Ibnu (anak dari) dan Abū (bapak dari) sebagai nama kedua terakhirnya, maka kedua nama terakhir itu harus disebutkan sebagai nama akhir dalam daftar pustaka atau daftar referensi. Contoh:

Abū al-Walīd Muḥammad ibn Rusyd, ditulis menjadi: Ibnu Rusyd, Abū al-Walīd Muḥammad (bukan: Rusyd, Abū al-Walīd Muḥammad Ibnu)

Naṣr Ḥāmid Abū Zaīd, ditulis menjadi: Abū Zaīd, Naṣr Ḥāmid (bukan: Zaīd, Naṣr Ḥāmid Abū)

B. Daftar Singkatan

Beberapa singkatan yang dibakukan adalah:

- | | |
|-------------------|--------------------------------------|
| a. swt. | = <i>subhānahū wa ta‘ālā</i> |
| b. saw. | = <i>sallallāh ‘alaihi wa sallam</i> |
| c. a.s. | = <i>‘alaihi al-salām</i> |
| d. r.a. | = <i>radiyallahu anhu</i> |
| e. H | = Hijriyah |
| f. M | = Masehi |
| g. MTs | = Madrasah Tsanawiyah Negeri |
| h. DDI | = Darud Da’wah Wal Irsyad |
| i. QS ... /...: 1 | = QS al-Fātihah/01 |
| j. PAI | = Pendidikan Agama Islam |
| k. UU RI | = Undang-Undang Republik Indonesia |

- l. Permenag = Peraturan Menteri Agama
- m. OSIS = Organisasi Siswa
- n. IMTAQ = Iman dan Taqwa
- o. IPTEK = Ilmu Pengetahuan dan Teknologi
- p. SMA = Sekolah Menengah Atas
- q. IPA = Ilmu Pengetahuan Alam
- r. SMPN = Sekolah Menengah Pertama Negeri
- s. SDN = Sekolah Dasar Negeri
- t. Y = Variabel terikat (*Dependent Variable*)
- u. X = Variabel bebas (*Independent Variable*)
- v. O₁ = *Pre Test*
- w. O₂ = *Post Test*
- x. N = Jumlah responden uji coba



ABSTRAK

Nama : Ike Fauziah
NIM : 80100213036
Judul : **Perbedaan Hasil Belajar Pendidikan Agama Islam antara Metode Resitasi dan Metode Konvensional di SMA Negeri 10 Makassar**

Penelitian ini bertujuan untuk: 1) Mengetahui hasil belajar Pendidikan Agama Islam yang diajar dengan menggunakan metode resitasi pada peserta didik SMA Negeri 10 Makassar, 2) Mengetahui hasil belajar Pendidikan Agama Islam yang diajar dengan menggunakan metode konvensional pada peserta didik SMA Negeri 10 Makassar, dan 3) Mengetahui perbedaan antara hasil belajar Pendidikan Agama Islam yang diajar dengan menggunakan metode resitasi dengan metode konvensional pada peserta didik SMA Negeri 10 Makassar.

Jenis penelitian ini adalah *quasi eksperiment* dengan desain penelitian dalam bentuk *Non- Equivalent Control Group Design*. Pendekatan yang digunakan adalah pendekatan pedagogis, psikologis dan filosofis. Sampel diambil dengan teknik *multiple sampling*. Kelas yang dijadikan sampel yaitu kelas XII IPA 1 sebagai kelompok eksperimen dan kelas XII IPA 2 sebagai kelompok kontrol dengan jumlah masing-masing responden tiap kelas yaitu 30 orang. Teknik pengumpulan data dalam penelitian ini menggunakan tes pilihan ganda berupa *pre test* dan *post test*. Pengujian persyaratan hipotesis menggunakan uji normalitas (menggunakan teknik analisis chi kuadrat) dan uji homogenitas. Validitas instrumen soal tes dilakukan dengan uji coba instrumen. Reliabilitas instrumen tes dihitung dengan rumus Kuder-Richardson (KR-20). Teknik analisis data yang digunakan adalah uji-t. Uji-t digunakan untuk mengetahui perbedaan tingkat hasil belajar peserta didik.

Hasil penelitian diketahui bahwa ada perbedaan antara hasil belajar PAI yang menggunakan metode resitasi dengan hasil belajar PAI yang menggunakan metode metode konvensional. Nilai rata-rata hasil belajar PAI yang menggunakan metode resitasi pada kelompok eksperimen sebesar 73,53 dan nilai rata-rata hasil belajar PAI yang menggunakan metode konvensional pada kelompok kontrol sebesar 68,23. Perbedaan hasil belajar PAI yang menggunakan metode resitasi dengan metode konvensional dengan selisih sebesar 5,3. Dapat disimpulkan bahwa hasil belajar PAI yang menggunakan metode resitasi lebih besar daripada hasil belajar PAI yang diajar menggunakan metode konvensional. Analisis hasil tes peserta didik yang diuji dengan uji-t dengan perolehan $t_{hitung} > t_{tabel}$ yaitu $2,77 > 2,00$.

Implikasi dari penelitian ini bahwa pengaruh metode resitasi memberikan nilai yang signifikan. Temuan di atas bisa dijadikan sebagai bahan yang akan dijadikan agenda oleh pihak sekolah untuk meningkatkan peranan pendidik dalam pengembangan dalam penggunaan metode resitasi, pelaksanaan dan evaluasi pembelajaran Pendidikan Agama Islam serta untuk mengetahui hambatan dalam proses pembelajaran.

BAB I

PENDAHULUAN

A. *Latar Belakang Masalah*

Pendidikan adalah investasi sumber daya manusia jangka panjang yang mempunyai nilai strategis bagi kelangsungan peradaban manusia di dunia. Oleh karena itu, hampir semua negara menempatkan variabel pendidikan sebagai sesuatu yang paling penting dan utama dalam konteks pembangunan bangsa dan negara. Begitu juga Indonesia menempatkan variabel pendidikan sebagai sesuatu yang penting dan utama.¹

Pendidikan dilaksanakan dalam rangka untuk mencerdaskan kehidupan bangsa dan meningkatkan kualitas manusia yang beriman dan bertakwa kepada Tuhan Yang Maha Esa. Hal ini tertuang dalam Undang-Undang Republik Indonesia Nomor 20 Tahun 2003 tentang Sistem Pendidikan Nasional, yaitu:

“Pendidikan Nasional berfungsi mengembangkan kemampuan dan membentuk watak serta peradaban bangsa yang bermartabat dalam rangka mencerdaskan kehidupan bangsa serta mengembangkan potensi peserta didik agar menjadi manusia yang beriman dan bertakwa kepada Tuhan Yang Maha Esa, berakhlak mulia, sehat, berilmu, cakap, kreatif, mandiri dan menjadi warga negara yang demokratis serta bertanggung jawab.”²

Salah satu cara merealisasikan tujuan pendidikan nasional di atas adalah melalui proses pembelajaran, sebab dalam proses ini semua peserta didik akan berinteraksi dan memperoleh berbagai ilmu pengetahuan, baik pengetahuan umum maupun pengetahuan agama yang akan bermanfaat bagi tercapainya tingkat perkembangan individunya.

¹Kunandar, *Guru Profesional: Implementasi Kurikulum Tingkat Satuan Pendidikan (KTSP) dan Sukses dalam Sertifikasi Guru* (Jakarta: Remaja Grafindo Persada, 2007), h. 5.

²Republik Indonesia, *Undang-Undang Tentang Sistem Pendidikan Nasional* (Cet. I; Jakarta: Penerbit Asa Mandiri, 2008), h. 6.

Konsep pembelajaran menurut Corey yang dikutip oleh Sagala adalah suatu proses dalam lingkungan seseorang yang secara sengaja dikelola untuk memungkinkan ia turut serta dalam kondisi-kondisi khusus atau menghasilkan respons terhadap situasi tertentu.³ Sedangkan Knirk dan Gustafson yang juga dikutip oleh Sagala mendefinisikan pembelajaran sebagai suatu proses sistematis melalui tahap rancangan, pelaksanaan dan evaluasi. Pembelajaran tidak terjadi seketika, melainkan melalui tahap perencanaan pembelajaran.⁴

Secara sederhana pembelajaran diartikan sebagai sebuah usaha untuk mempengaruhi emosi, intelektual dan spiritual seseorang agar mau belajar. Melalui pembelajaran akan terjadi proses pengembangan moral keagamaan, aktivitas dan kreativitas peserta didik melalui interaksi serta pengalaman belajar dalam lingkungannya.

Prinsip utama proses pembelajaran adalah adanya proses keterlibatan seluruh atau sebagian besar potensi peserta didik dan kebermaknaannya bagi diri dan kehidupannya saat ini dan masa yang akan datang (*life skill*).⁵ Dalam proses pembelajaran, guru sebagai tenaga pendidik dalam peranannya tidak semata-mata memberikan informasi, melainkan juga mengarahkan dan memberi fasilitas belajar agar proses pembelajaran lebih memadai serta terbentuk interaksi yang edukatif, yaitu interaksi yang sadar akan tujuan pembelajaran.

Proses pembelajaran membutuhkan model yang tepat, menurut Joyce dan Weil yang dikutip oleh Rusman bahwa model pembelajaran adalah suatu rencana atau pola yang dapat digunakan untuk membentuk kurikulum, merancang bahan-

³Saiful Sagala, *Konsep dan Makna Pembelajaran untuk Membantu Memecahkan Problematika Belajar dan Mengajar* (Cet. VIII; Bandung: Alfabeta, 2010), h. 61.

⁴Saiful Sagala, *Konsep dan Makna Pembelajaran untuk Membantu Memecahkan Problematika Belajar dan Mengajar*, h. 64.

⁵Kunandar, *Guru Profesional: Implementasi Kurikulum Tingkat Satuan Pendidikan (KTSP) dan Sukses dalam Sertifikasi Guru*, h. 287.

bahan pembelajaran, dan membimbing pembelajaran di kelas atau yang lain.⁶ Karena itu, kesalahan menggunakan model pembelajaran dapat menghambat tercapainya tujuan pendidikan yang diinginkan.

Salah satu masalah pokok dalam pembelajaran pendidikan formal saat ini adalah masih rendahnya daya serap peserta didik. Hal ini tampak hasil belajar peserta didik yang senantiasa masih sangat memprihatinkan, karena kondisi pembelajaran yang masih bersifat konvensional, dan kurang menyentuh ranah dimensi peserta didik itu sendiri.

Upaya menciptakan suatu proses pembelajaran yang menekankan pada terjadinya proses belajar peserta didik secara aktif melalui kegiatan, perlu dikembangkan suatu perencanaan yang berisi tujuan yang hendak dicapai, materi pembelajaran yang digunakan, strategi, pencapaiannya (metode, alat dan teknik mengajar) dan mengukur atau menilai keberhasilan suatu tujuan.⁷

Untuk mencapai tujuan tersebut, terkhusus fungsi pendidikan keagamaan yang tercantum dalam Undang-Undang RI Nomor 20 Tahun 2003 tentang Sistem Pendidikan Nasional pasal 30 ayat 2:

“Pendidikan keagamaan berfungsi mempersiapkan peserta didik menjadi anggota masyarakat yang memahami dan mengamalkan nilai-nilai ajaran agamanya dan atau menjadi ahli agama.”⁸

Seorang guru hendaknya mampu menentukan metode pembelajaran yang dipandang dapat mendidik peserta didik melalui proses pembelajaran yang dilakukan agar tujuan pembelajaran dapat tercapai secara efektif dan hasil belajarpun terjadi peningkatan.

⁶Rusman, *Model-Model Pembelajaran Mengembangkan Profesionalisme Guru* (Cet. I; Jakarta: PT Raja Grafindo Persada, 2010), h. 133.

⁷Lihat Lukmanul Hakim, *Perencanaan Pembelajaran* (Cet. II; Bandung: CV Wahana Prima, 2008), h. 68.

⁸Republik Indonesia, *Undang-Undang RI tentang Sistem Pendidikan Nasional*, h. 24.

Kegiatan pembelajaran yang melahirkan interaksi unsur-unsur manusiawi merupakan suatu proses dalam rangka mencapai tujuan pengajaran. Guru sebagai pendidik dengan sadar berusaha mengatur lingkungan belajar bergairah bagi peserta didik. Dengan seperangkat teori dan pengalamannya, guru menggunakan dan mempersiapkan program pengajaran dengan baik serta sistematis.⁹

Seorang guru dituntut memiliki kemampuan dalam mengembangkan pendekatan dan memilih metode pembelajaran yang efektif sebagaimana peran guru yang diamanahkan dalam Undang-Undang RI Nomor 14 Tahun 2005 tentang Guru dan Dosen pada Bab I pasal 1 ayat 1:

“Guru adalah pendidik profesional dengan tugas utama mendidik, mengajar, membimbing, mengarahkan, melatih, menilai dan mengevaluasi peserta didik pada pendidikan anak usia dini jalur pendidikan formal, pendidikan dasar dan pendidikan menengah.”¹⁰

Berbagai pendekatan yang digunakan dalam pembelajaran agama Islam harus dijabarkan ke dalam metode pembelajaran Pendidikan Agama Islam yang sesuai dengan prosedur. Berkenaan dengan metode, Allah swt., telah memberikan petunjuk mengenai metode pendidikan secara umum. Allah swt., berfirman dalam QS. an-Nahl/16:125.

ادْعُ إِلَى سَبِيلِ رَبِّكَ بِالْحُكْمَةِ وَالْمَوْعِظَةِ الْحَسَنَةِ ۚ وَجَادِلْهُمْ بِالَّتِي هِيَ أَحْسَنُ ۚ إِنَّ رَبَّكَ هُوَ
أَعْلَمُ بِمَنْ ضَلَّ عَنْ سَبِيلِهِ ۚ وَهُوَ أَعْلَمُ بِالْمُهْتَدِينَ

⁹Lihat Syaiful Bahri Djamarah dan Aswan Zain, *Strategi Belajar Mengajar* (Edisi Revisi) (Cet. III; Jakarta: PT Rineka Cipta, 2006), h. 82.

¹⁰Republik Indonesia, *Undang-Undang RI Nomor 14 Tahun 2005 tentang Guru dan Dosen Bab I Pasal 1 ayat 1* (Cet. II Yogyakarta: Pustaka Ilmu, 2009), h. 3.

Terjemahnya:

Serulah (manusia) kepada jalan Tuhan-mu dengan hikmah dan pelajaran yang baik dan bantahlah mereka dengan cara yang baik. Sesungguhnya Tuhanmu Dialah yang lebih mengetahui tentang siapa yang tersesat dari jalan-Nya dan Dialah yang lebih mengetahui orang-orang yang mendapat petunjuk.¹¹

Petunjuk al-Qur'ān tentang metode pendidikan, dapat diperoleh dari ungkapan *al-hikmah* (bijaksana) dan *al-mau'izah al-hasanah* (pelajaran yang baik). Metode yang tepat akan menentukan efektivitas dan efisiensi pembelajaran. Seorang guru Pendidikan Agama Islam perlu mengetahui bahwa memahami dan menguasai metode-metode pembelajaran yang ada, diharapkan mampu menyampaikan materi mata pelajaran pendidikan Agama Islam dengan berbagai variasi sehingga tujuan pendidikan agama Islam dapat tercapai.¹²

Sebagai salah satu komponen dalam proses pendidikan, metode dituntut untuk selalu dinamis sesuai dengan dinamika dan perkembangan peradaban manusia, namun tidak lepas dari karakteristik dasar nilai-nilai pendidikan yang disajikannya.¹³ Pada era kemajuan pendidikan saat ini guru dituntut untuk menguasai berbagai macam keahlian, terutama yang berhubungan dengan kompetensinya sebagai guru yang professional yaitu mampu menciptakan pembelajaran yang kreatif dan menyenangkan dengan penguasaan berbagai macam metode pembelajaran.

¹¹Departemen Agama RI., *Al-Qur'ān dan Terjemahnya* (Surakarta: Media Insani Publishing, 2007), h. 281.

¹²Nasir A. Baki, *Metode Pembelajaran Agama Islam* (Yogyakarta: Eja Publisher, 2014), h. 113.

¹³Syahidin, *Menelusuri Metode Pendidikan dalam al-Qur'āni* (Cet. I; Jakarta: Alfabeta, 2009), h. 43.

Metode apapun yang digunakan oleh guru dalam proses pembelajaran, hal yang perlu diperhatikan adalah akomodasi menyeluruh terhadap prinsip-prinsip pembelajaran. Prinsip-prinsip pembelajaran tersebut adalah:

1. Berpusat kepada peserta didik (*student oriented*).
2. Belajar dengan melakukan (*learning by doing*).
3. Mengembangkan kemampuan sosial.
4. Mengembangkan keingintahuan dan imajinasi.
5. Mengembangkan kreativitas dan keterampilan memecahkan masalah.¹⁴

Metode pembelajaran Pendidikan Agama Islam yang diciptakan oleh guru Pendidikan Agama Islam hendaknya mengacu pada prinsip-prinsip tersebut di atas.

Metode yang digunakan guru berpengaruh dalam meningkatkan motivasi dan tercapainya kenyamanan peserta didik dalam belajar. Penggunaan metode sangat erat hubungannya dengan kemampuan guru untuk mengorganisir, memilih dan meningkatkan seluruh program kegiatan pembelajaran.¹⁵ Metode pembelajaran yang melibatkan keikutsertaan peserta didik dalam proses pembelajaran harus disesuaikan dengan materi yang akan dibahas sehingga peserta didik lebih mudah memahami materi pembelajaran. Selain itu, pemilihan metode yang tepat juga sangat mempengaruhi kondisi psikologis peserta didik selama proses pembelajaran.

Berdasarkan hasil observasi yang dilakukan penulis di SMA Negeri 10 Makassar diketahui bahwa pembelajaran PAI di kelas masih mengarah pada pembelajaran yang berpusat pada guru (*teacher centered*). Metode yang digunakan juga kurang variatif (monoton). Dalam mentransfer informasi, guru lebih banyak menggunakan metode ceramah dan kurang melibatkan peserta

¹⁴Abdul Majid, *Perencanaan Pembelajaran Mengembangkan Standar Kompetensi Guru* (Cet. V; Bandung: Remaja Rosda Karya, 2008), h. 138.

¹⁵Ramayulis, *Metodologi Pengajaran Agama Islam* (Cet. III; Jakarta: Kalam Mulia, 2001), h. 109.

didik. Tidak adanya kontrol dan pertanggungjawaban dari setiap tugas yang diberikan sehingga dalam proses pembelajaran berlangsung, peserta didik hanya mendengar dan mencatat materi yang disampaikan. Potensi pada peserta didik kurang berkembang dengan baik, jika peserta didik tidak diberi kesempatan untuk mengeksplor apa yang ada dalam dirinya. Selain itu, materi PAI merupakan materi yang bersifat bacaan dan hafalan sehingga guru harus bisa mengemas materi dengan baik dan disampaikan dengan cara yang menyenangkan. Apabila materi yang disampaikan hanya menggunakan metode yang monoton, akibatnya peserta didik akan malas belajar dan hasil belajar akan menjadi rendah.

Salah satu metode yang dapat membuat peserta didik menjadi aktif dalam pembelajaran adalah metode resitasi. Dalam hal ini, peserta didik dapat menggali informasi, mengembangkan dan mengaplikasikan pengetahuan yang ada secara mandiri melalui latihan dan pelaksanaan tugas yang diberikan oleh guru. Metode resitasi merupakan sebuah metode dimana peserta didik diberi tugas oleh guru dengan cara belajar (mencari informasi, membaca, menghafal dan menganalisis), baik di sekolah maupun di luar sekolah.

Metode resitasi dapat menanamkan rasa tanggung jawab pada diri peserta didik, karena tugas tidak hanya dikerjakan, tetapi juga harus dipertanggungjawabkan kepada guru, tergantung bentuk resitasi apa yang diberikan. Metode resitasi biasanya diberikan dalam bentuk tes tertulis dan non-tertulis. Dalam bentuk tertulis, peserta didik diberi soal-soal sesuai materi dan indikator yang akan dicapai. Sedangkan dalam bentuk non-tertulis berupa tanya jawab.

Berdasarkan uraian di atas, peneliti mencoba menerapkan metode resitasi dalam pembelajaran Pendidikan Agama Islam dengan mengangkat penelitian

yang berjudul “Perbedaan Hasil Belajar Pendidikan Agama Islam antara Metode Resitasi dengan Metode Konvensional di SMA Negeri 10 Makassar”.

B. Rumusan Masalah

Berdasarkan latar belakang masalah, maka yang menjadi pokok masalah pada penelitian ini adalah “Perbedaan hasil belajar Pendidikan Agama Islam antara metode resitasi dengan metode konvensional di SMA Negeri 10 Makassar”. Pokok masalah tersebut dirumuskan dalam tiga submasalah sebagai berikut:

1. Bagaimana hasil belajar Pendidikan Agama Islam yang diajar dengan menggunakan metode resitasi pada peserta didik SMA Negeri 10 Makassar?
2. Bagaimana hasil belajar Pendidikan Agama Islam yang diajar dengan menggunakan metode konvensional pada peserta didik SMA Negeri 10 Makassar?
3. Adakah perbedaan hasil belajar Pendidikan Agama Islam yang diajar dengan menggunakan metode resitasi dengan metode konvensional pada peserta didik SMA Negeri 10 Makassar?

C. Definisi Operasional Variabel dan Ruang Lingkup Penelitian

1. Definisi Operasional Variabel

Agar penelitian ini lebih terarah, jelas ruang lingkungannya dan tidak menimbulkan perbedaan pemahaman dalam pembahasan selanjutnya, peneliti terlebih dahulu mengemukakan pengertian yang sesuai dengan variabel penelitian.

a. Metode Resitasi

Metode resitasi adalah metode pembelajaran apabila guru memberi tugas tertentu dan peserta didik mengerjakannya, kemudian tugas tersebut

dipertanggungjawabkan kepada guru. Dengan cara demikian diharapkan agar peserta didik belajar secara bebas tapi bertanggung jawab dan para peserta didik akan memahami serta mengetahui berbagai kesulitan lalu berusaha untuk ikut mengatasi kesulitan-kesulitan tersebut.

b. Hasil Belajar PAI

Hasil belajar PAI adalah skor / tingkat penguasaan kognitif tingkat C1 (pengetahuan) dan C2 (pemahaman) peserta didik pada pembelajaran PAI.

2. Ruang Lingkup Penelitian

Berdasarkan pada rumusan masalah dan definisi operasional variabel di atas, untuk menjaga agar ruang lingkup penelitian dapat memberikan gambaran yang lebih spesifik terhadap penelitian tentang perbedaan hasil belajar PAI antara metode resitasi dengan metode konvensional di SMA Negeri 10 Makassar.

Tabel 1

Ruang Lingkup Penelitian

No. Ruang Lingkup Penelitian	Indikator penelitian
1. Metode Resitasi	a. Pengertian metode resitasi b. Kelebihan dan kekurangan metode resitasi c. Langkah-langkah penggunaan metode resitasi
2. Hasil belajar PAI	Fokus pada penelitian ini adalah dari segi kognitif. PAI meliputi: <ol style="list-style-type: none"> 1. Aspek Alquran, peserta didik dapat menunjukkan sikap: Taat, syukur, sabar, adil dan berlomba-lomba dalam kebaikan. 2. Aspek Akidah, peserta didik dapat menunjukkan sikap: Bertakwa kepada Allah. 3. Aspek Akhlak, peserta didik dapat menunjukkan sikap: Tanggung jawab, disiplin, kepedulian, adil, jujur, santun. 4. Aspek Fiqih, peserta didik dapat menunjukkan sikap: Religius, jujur, santun, disiplin, tanggung jawab, cinta

- ilmu, ingin tahu, percaya diri, menghargai keberagaman, patuh pada aturan, sosial, bergaya hidup sehat, sadar akan hak dan kewajiban, kerja keras, dan adil.
5. Aspek Sejarah Kebudayaan Islam, peserta didik dapat menunjukkan sikap:
Toleransi, gemar membaca, disiplin, dan cinta damai.

D. *Kajian Penelitian Terdahulu*

Hasil penelitian terdahulu yang dimaksudkan adalah beberapa literatur dan hasil penelitian sebelumnya yang memiliki relevansi dengan tesis ini. Selain itu, kajian pustaka dalam subbab ini, ingin menunjukkan letak perbedaan kajian-kajian sebelumnya dengan tesis ini, sehingga dipandang layak menjadi sebuah kajian ilmiah.

Berikut beberapa hasil penelitian terdahulu yang memiliki korelasi dengan judul penelitian ini, antara lain:

1. Penelitian yang dilakukan oleh Jabuddin berjudul “Penerapan Metode Resitasi dalam Peningkatan Mutu Pembelajaran PAI di SMA Negeri 1 Batui Kab. Banggai. Hasil penelitian menunjukkan bahwa:
 - a. Penerapan metode resitasi pada mata pelajaran PAI di SMA Negeri 1 Batui Kab. Banggai sangat dirasakan manfaatnya, bukan hanya bagi peserta didik dalam hal penugasan materi pembelajaran dan berbagai macam keterampilan dalam bidang keagamaan, melainkan juga oleh guru dan pihak sekolah secara institusional, orang tua dan masyarakat pada umumnya.
 - b. Metode resitasi pada mata pelajaran PAI di SMA Negeri 1 Batui Kab. Banggai dalam proses penerapannya didukung oleh berbagai hal, seperti sarana dan prasarana, perhatian atau kepedulian kepala sekolah bersama dewan guru dan perhatian peserta didik itu sendiri. Faktor pendukung yang ada telah dimanfaatkan dengan baik dalam proses pembelajaran. Sementara faktor yang menghambat, seperti volume tugas yang cukup banyak karena masing-masing guru memberikan tugas, pemanfaatan tenaga yang tidak tepat oleh orang tua di luar jam pelajaran dan jarak tempat tinggal peserta didik yang jauh dari sekolah dapat diatasi dengan berbagai macam upaya seperti pengaturan waktu oleh dewan guru dalam memberikan tugas kepada peserta didik, perhatian orang tua terhadap peserta didik dan pengadaan sarana bagi peserta didik yang tempat tinggalnya jauh dari sekolah.¹⁶

¹⁶Jabuddin, “Penerapan Metode Resitasi dalam Peningkatan Mutu Pembelajaran PAI di SMA Negeri 1 Batui Kab. Banggai”, *Tesis* (Pascasarjana UIN Alauddin Makassar, 2010).

Berdasarkan hasil penelitian yang telah dikemukakan, peneliti lebih menekankan kepada perbedaan hasil belajar PAI antara metode resitasi dengan metode konvensional.

2. Penelitian yang dilakukan oleh Hj. Risna Djon Tonuko berjudul “Penggunaan Metode Mengajar pada Mata Pelajaran PAI di Kelas VI SDN 1 Dulomo Kecamatan Tilango Kabupaten Gorontalo”. Hasil penelitian menunjukkan bahwa pembelajaran PAI di Kelas VI SDN 1 Dulomo menggunakan metode yang bervariasi antara lain metode ceramah, metode penugasan dan metode diskusi. Proses pembelajaran PAI berjalan dengan baik sehingga dapat tercapai tujuan pembelajaran, walaupun didominasi oleh guru, akan tetapi bimbingan dan arahan dari guru maka ketuntasan belajar peserta didik dapat terpenuhi sesuai dengan tujuan-tujuan pembelajaran yang telah direncanakan.¹⁷ Berdasarkan hasil penelitian yang telah dikemukakan, terdapat persamaan dengan penelitian yang dilakukan oleh peneliti yakni sama-sama membahas mengenai metode pembelajaran, namun dalam tesis ini, peneliti lebih menekankan kepada perbedaan hasil belajar PAI antara metode resitasi dengan metode konvensional.
3. Penelitian yang dilakukan oleh Andi Ninti berjudul “Penerapan Metode Pembelajaran dan Peranannya terhadap Motivasi Belajar Bidang Studi Akidah Akhlak Peserta Didik Madrasah Ibtidaiyah GUPPI (Gabungan Usaha Pembaruan Pendidikan Islam) Talagae Kabupaten Soppeng”. Hasil penelitian menunjukkan bahwa adanya penerapan metode pembelajaran bidang studi Akidah Akhlak masih sangat terbatas. Metode yang diterapkan yaitu metode ceramah, diskusi, hukuman dan pemberian tugas. Metode

¹⁷Hj. Risna Djon Tonuko, “Penggunaan Metode Mengajar pada Mata Pelajaran PAI di Kelas VI SDN 1 Dulomo Kecamatan Tilango Kabupaten Gorontalo”, *Tesis* (Pascasarjana UIN Alauddin Makassar, 2011).

inilah yang dianggap efektif. Seharusnya pendidik menggunakan beberapa metode pembelajaran karena lebih banyak metode digunakan lebih termotivasi peserta didik. Dalam menerapkan metode yang tepat diberikan kesempatan kepada peserta didik meningkatkan ilmunya, baik melalui pendidikan formal maupun nonformal seperti mengikuti pelatihan-pelatihan, begitu pula dilengkapi sarana dan prasarana pendidikan.¹⁸ Berdasarkan hasil penelitian yang telah dikemukakan, terdapat persamaan dengan penelitian yang dilakukan oleh peneliti yakni sama-sama membahas mengenai metode pembelajaran, namun dalam tesis ini, peneliti lebih menekankan kepada perbedaan hasil belajar PAI antara metode resitasi dengan metode konvensional.

4. Penelitian yang dilakukan oleh Husnun Nizam berjudul “Kompetensi Guru Akidah Akhlak dalam Penerapan Metode Pembelajaran di Madrasah Aliyah Al-Falah Kab. Gorontalo”. Tesis ini menguraikan tentang kompetensi yaitu pengertian kompetensi, pentingnya kompetensi, kompetensi guru menurut UU RI No.14 thn 2005; dan metode pembelajaran yaitu pengertian, prinsip umum, metode pembelajaran Rastulullah saw., dan metode pembelajaran konvensional.¹⁹ Berdasarkan hasil penelitian yang telah dikemukakan, terdapat persamaan dengan penelitian yang dilakukan oleh peneliti yakni sama-sama membahas mengenai metode pembelajaran, namun dalam tesis ini, peneliti lebih menekankan kepada perbedaan hasil belajar PAI antara metode resitasi dengan metode konvensional.

¹⁸Andi Ninti, “Penerapan Metode Pembelajaran dan Peranannya terhadap Motivasi Belajar Bidang Studi Akidah Akhlak Peserta Didik Madrasah Ibtidaiyah GUPPI (Gabungan Usaha Pembaruan Pendidikan Islam) Talagae Kabupaten Soppeng”, *Tesis* (Pascasarjana UIN Alauddin Makassar, 2008).

¹⁹Husnun Nizam, “Kompetensi Guru Akidah Akhlak dalam Penerapan Metode Pembelajaran di Madrasah Aliyah Al-Falah Kab. Gorontalo,” *Tesis* (Pascasarjana UIN Alauddin Makassar, 2008).

E. Tujuan dan Kegunaan Penelitian

1. Tujuan Penelitian

- a. Mengetahui hasil belajar Pendidikan Agama Islam yang diajar dengan menggunakan metode resitasi pada peserta didik SMA Negeri 10 Makassar.
- b. Mengetahui hasil belajar Pendidikan Agama Islam yang diajar dengan menggunakan metode konvensional pada peserta didik SMA Negeri 10 Makassar.
- c. Mengetahui perbedaan antara hasil belajar Pendidikan Agama Islam yang diajar dengan menggunakan metode resitasi dengan metode konvensional pada peserta didik SMA Negeri 10 Makassar.

2. Kegunaan Penelitian

- a. Dari segi ilmiah diharapkan dapat memberikan kontribusi dan sumbangan pemikiran ilmiah yang dapat memperluas wawasan dalam mengembangkan ilmu pengetahuan, khususnya dalam bidang pendidikan agama Islam.
- b. Kegunaan praktis yaitu bahwa hasil penelitian ini diharapkan dapat menjadi acuan bagi para guru, tenaga kependidikan, peserta didik dan masyarakat dalam mengatasi problematika pembelajaran pendidikan agama Islam di lingkungan SMA Negeri 10 Makassar.

BAB II

TINJAUAN TEORETIS

A. *Metode Resitasi*

1. Pengertian Resitasi

Para ahli memberikan definisi yang variatif terhadap pengertian metode resitasi. Di bawah ini dikemukakan beberapa pendapat mengenai metode resitasi:

Yusuf dan Syaiful Anwar mengemukakan pengertian metode resitasi sebagai berikut:

Resitasi atau resitasi, berasal dari bahasa Inggris *to cite* yang artinya mengutip (*re*=kembali), yaitu peserta didik mengutip atau mengambil sendiri bagian-bagian pelajaran itu dari buku-buku tertentu, lalu belajar sendiri dan berlatih hingga sampai siap sebagaimana mestinya. Metode ini populer dengan bentuk PR. Sebetulnya bukan hanya itu/bukan hanya di rumah.²⁰

Menurut Daradjat menjelaskan pengertian metode resitasi yaitu:

Suatu cara dalam proses pembelajaran bilamana guru memberi tugas tertentu dan peserta didik mengerjakannya, kemudian tugas tersebut dipertanggungjawabkan kepada guru. Dengan cara demikian diharapkan agar peserta didik belajar secara bebas tapi bertanggung jawab dan para peserta didik akan berpengalaman mengetahui berbagai kesulitan lalu berusaha untuk ikut mengatasi kesulitan-kesulitan itu.²¹

Sehubungan dengan pendapat di atas, Mappanganro memberikan definisi sebagai berikut:

Metode resitasi adalah metode pembelajaran yang memberikan pekerjaan kepada peserta didik, baik untuk dikerjakan di sekolah maupun di rumah, dan selanjutnya peserta didik mempertanggungjawabkan kepada guru apa yang mereka telah kerjakan.²²

²⁰Tayar Yusuf dan Syaiful Anwar, *Metodologi Pengajaran Agama dan Bahasa Arab* (Cet. II; Jakarta: PT Raja Grafindo Persada, 1997), h. 67.

²¹Zakiah Daradjat, *Metodik Khusus Pengajaran Agama Islam* (Cet. IV; Jakarta: Bumi Aksara, 2008), h. 298.

²²Mappanganro, *Pemilikan Kompetensi Guru* (Alauddin Press: Makassar, 2010), h. 33.

Selanjutnya, menurut Sabri dalam bukunya yang berjudul *Strategi Belajar Mengajar & Micro Teaching* bahwa:

Metode resitasi tidak sebatas pada pekerjaan rumah, tapi lebih luas dari itu. Tugas bisa dilaksanakan di rumah, di sekolah, di perpustakaan dan tempat lainnya. Metode ini merangsang peserta didik aktif belajar, baik secara individual maupun secara kelompok.²³

Menurut Djamarah dan Aswan Zain mengatakan bahwa:

Metode resitasi adalah metode penyajian bahan dimana guru memberikan tugas tertentu agar peserta didik melakukan kegiatan belajar. Masalah tugas yang dilaksanakan oleh peserta didik dapat dilakukan di dalam kelas, di halaman sekolah, di laboratorium, di perpustakaan, di bengkel, di rumah atau di mana saja asal tugas itu dapat dikerjakan.²⁴

Menurut Usman mengemukakan bahwa:

Metode resitasi biasanya disebut metode pekerjaan rumah, karena peserta didik diberi tugas khusus di luar jam pelajaran. Sebenarnya penekanan metode ini terletak pada jam pelajaran berlangsung dimana peserta didik disuruh untuk mencari informasi atau fakta-fakta berupa data yang dapat ditemukan di laboratorium, perpustakaan, pusat sumber belajar dan sebagainya. Metode ini dilakukan jika guru mengharapkan pengetahuan yang diterima peserta didik lebih mantap dan mengaktifkan mereka dalam mencari atau mempelajari suatu masalah dengan lebih banyak membaca, mengerjakan sesuatu secara langsung.²⁵

Pendapat yang dikemukakan oleh Zuhairini dalam bukunya yang berjudul

Metodik Khusus Pendidikan Agama Islam bahwa:

Metode resitasi merupakan metode pembelajaran yang peserta didiknya diberi tugas khusus di luar jam pelajaran.²⁶

Menurut Roestiyah, bahwa metode resitasi itu sebagai selingan untuk variasi teknik penyajian ataupun dapat berupa pekerjaan rumah. Tugas semacam itu dapat dikerjakan di luar jam pelajaran, di rumah maupun sebelum pulang, sehingga dapat dikerjakan bersama temannya.²⁷

²³Ahmad Sabri, *Strategi Belajar Mengajar & Micro Teaching* (Cet. II; Ciputat: Quantum Teaching, 2007), h. 56.

²⁴Syaiful Bahri Djamarah dan Aswan Zain, *Strategi Belajar Mengajar* (Cet. I; PT Rineka Cipta: Jakarta, 1996), h. 97.

²⁵Basyiruddin Usman, *Metodologi Pembelajaran Agama Islam* (Cet. I; Jakarta: Ciputat Press, 2002), h. 47.

²⁶Zuhairini et. Al., *Metodik Khusus Pendidikan Agama Islam* (Surabaya: Usaha Nasional, 1983), h. 83.

²⁷Roestiyah, *Strategi Belajar Mengajar* (Cet. V; Jakarta: PT Rineka Cipta: 1998), h. 132.

Metode ini biasanya digunakan dengan tujuan agar peserta didik memiliki hasil belajar yang lebih mantap karena peserta didik melaksanakan latihan-latihan selama melakukan tugas, sehingga pengalaman peserta didik dalam mempelajari sesuatu dapat lebih terintegrasi. Hal itu disebabkan peserta didik mendalami situasi atau pengalaman yang berbeda ketika menghadapi masalah-masalah baru. Di samping itu, melaksanakan tugas akan memperluas dan memperkaya pengetahuan serta keterampilan peserta didik di sekolah melalui kegiatan-kegiatan di luar sekolah tersebut. Melaksanakan tugas menjadikan peserta didik aktif belajar dan merasa terangsang untuk meningkatkan hasil belajar yang lebih baik memupuk inisiatif dan berani bertanggung jawab sendiri. Adanya tugas-tugas yang diberikan kepada peserta didik diharapkan mampu menyadarkan mereka untuk selalu memanfaatkan waktu senggang dengan hal-hal yang menunjang pencapaian tujuan belajarnya.²⁸

Hampir senada dengan pendapat Roestiyah, Sabri mengemukakan bahwa metode resitasi dapat dipergunakan apabila:

- a. Guru mengharapkan agar semua pengetahuan yang telah diterima peserta didik lebih mantap.
- b. Bertujuan mengaktifkan peserta didik mempelajari sendiri suatu masalah dengan membaca dan mengerjakan soal-soal sendiri serta mencobanya sendiri.
- c. Bertujuan agar peserta didik lebih rajin dan dapat mengukur kegiatan, baik di rumah maupun di sekolah.²⁹

²⁸Roestiyah, *Strategi Belajar Mengajar*, h. 133.

²⁹Ahmad Sabri, *Strategi Belajar Mengajar & Micro Teaching*, h. 56.

Munjin dan Lilik Nur Kholidah mengemukakan bahwa pembelajaran agama Islam seperti bidang studi Sejarah Kebudayaan Islam dapat menggunakan metode resitasi untuk berbagai materi yang terkait erat dengan aspek *knowledge*, aspek afeksi dan psikomotor.³⁰ Arief menyatakan bahwa dalam pendidikan agama Islam metode ini dapat diterapkan pada bidang studi yang bersifat praktis, misalnya menerjemahkan literatur bahasa asing seperti bahasa Arab atau Inggris, membuat klipping, paper, resume dan lain-lain.³¹

Metode resitasi diambil dari perintah membaca dalam surat al-Alaq/96: 1.

اقْرَأْ بِاسْمِ رَبِّكَ الَّذِي خَلَقَ

Terjemahnya:

“Bacalah dengan (menyebut) nama Tuhanmu yang Menciptakan”.

Shihab mengemukakan bahwa ayat ini memerintah Nabi Muhammad saw., untuk membaca guna lebih memantapkan hati beliau. Ayat di atas serupa yang mengatakan: Bacalah wahyu-wahyu Ilahi yang sebentar lagi akan banyak engkau terima dan baca juga alam masyarakatmu. Bacalah, agar engkau membekali dirimu dengan kekuatan pengetahuan. Selanjutnya, beliau , اِقْرَأْ mengatakan bahwa dalam kamus ditemukan aneka ragam arti dari kata antara lain menyampaikan, menelaah, membaca, mendalami, meneliti, mengetahui ciri-ciri sesuatu dan sebagainya.³²

³⁰Ahmad Munjin dan Lilik Nur Kholidah, *Metode dan Teknik Pembelajaran Pendidikan Agama Islam* (Cet. I; Bandung: Refika Aditama, 2009), h. 71.

³¹Armai Arief, *Pengantar Ilmu dan Metodologi Pendidikan Islam* (Cet. I; Jakarta: Ciputat Pers, 2002), h. 164.

³²M. Quraish Shihab, *Tafsir Al-Mishbah* Vol. 15 (Cet. VI; Jakarta: Lentera Hati, 2006), h. 393.

Hubungan ayat tersebut dengan metode resitasi bahwa untuk memperdalam ilmu pengetahuan dan wawasan menjadi lebih luas harus melalui membaca dan mengulangi kembali apa yang telah dipelajari.

Jika metode resitasi diterapkan dalam proses pembelajaran maka peserta didik diberi tugas untuk membaca, menelaah, mengkaji, menghafal, mendalami dan meneliti teks-teks tertulis seperti buku-buku referensi dan yang tidak tertulis berupa alam raya, masyarakat dan fenomena-fenomena lainnya.

Metode resitasi merupakan metode yang memberikan kesempatan kepada peserta didik untuk melaksanakan tugas berdasarkan petunjuk langsung yang telah dipersiapkan oleh guru sehingga peserta didik dapat mengalaminya secara nyata. Tugas ini dapat diberikan secara berkelompok atau perorangan.³³

Metode resitasi adalah penyajian bahan pelajaran dengan memberikan tugas tertentu kepada peserta didik yang dapat dilakukan di dalam atau di luar kelas, di laboratorium, di perpustakaan atau di rumah.³⁴

Berdasarkan beberapa pengertian mengenai metode resitasi di atas, penulis dapat menyimpulkan bahwa metode resitasi merupakan metode pembelajaran yang dilakukan oleh guru dengan memberikan tugas tertentu kepada peserta didik dan mereka mengerjakannya, selanjutnya peserta didik mempertanggungjawabkannya kepada guru yang telah mereka kerjakan, baik itu dikerjakan pada jam pelajaran berlangsung maupun di luar jam pelajaran yang bertujuan untuk merangsang peserta didik aktif belajar, baik secara individual maupun secara kelompok dan agar peserta didik memiliki hasil belajar yang lebih mantap karena peserta didik melaksanakan latihan-latihan selama melakukan

³³Abdul Rachman Shaleh, *Pendidikan Agama dan Pembangunan Watak Bangsa* (Ed. II; Jakarta: PT Raja Grafindo Persada, 2006), h. 185.

³⁴Darwin Syah, dkk., *Perencanaan Sistem Pengajaran PAI* (Cet. II; Jakarta: Gaung Persada Press, 2007), h. 148.

tugas sehingga pengalaman peserta didik dalam mempelajari sesuatu dapat lebih terintegrasi.

2. Jenis- Jenis Metode Resitasi

Tugas yang dapat diberikan kepada peserta didik banyak macamnya, tergantung pada tujuan yang akan dicapai, seperti tugas menyusun laporan (lisan/tulisan), tugas motorik (pekerjaan motorik), dan tugas di lab.³⁵ Menurut Roestiyah, tugas dapat diberikan dalam bentuk daftar sejumlah pertanyaan mengenai mata pelajaran tertentu, atau satu perintah yang harus dibahas dengan diskusi atau perlu dicari uraiannya dalam buku pelajaran, dapat juga berupa tugas tertulis atau tugas lisan yang lain, dapat ditugaskan untuk mengumpulkan sesuatu, membuat sesuatu, mengadakan observasi terhadap sesuatu dan bisa juga melakukan eksperimen. Tugas dapat juga berupa perintah, kemudian peserta didik mempelajari bersama teman atau sendiri dan menyusun laporan/resume.³⁶

Menurut Daradjat, resitasi dapat dilakukan guru dalam beberapa hal, yaitu:

- a. Peserta didik diberi tugas mempelajari bagian dari suatu buku teks, baik secara kelompok maupun perorangan, diberi waktu tertentu untuk mengerjakannya kemudian peserta didik yang bersangkutan mempertanggungjawabkannya.
- b. Peserta didik diberi tugas untuk melaksanakan sesuatu yang tujuannya melatih mereka dalam hal yang bersifat kecakapan mental dan motorik.
- c. Peserta didik diberi tugas melaksanakan proyek dengan tujuan agar peserta didik membiasakan diri bertanggung jawab terhadap penyelesaian suatu masalah yang telah disediakan dan bagaimana mengolah selanjutnya.³⁷

³⁵Syaiful Bahri Djamarah dan Aswan Zain, *Strategi Belajar Mengajar*, h. 86.

³⁶Roestiyah, *Strategi Belajar Mengajar*, h. 133.

³⁷Zakiah Daradjat, *Metodik Khusus Pengajaran Agama Islam*, h. 299.

Arief menyebutkan jenis-jenis tugas meliputi:

- 1) Tugas dari buku teks
- 2) Tugas dari koran dan majalah
- 3) Tugas eksperimen
- 4) Tugas melaksanakan praktek
- 5) Tugas melaksanakan proyek.³⁸

Berbagai pendapat tentang jenis tugas yang dikemukakan di atas pada dasarnya memiliki persamaan, yakni menekankan pada aktivitas peserta didik di luar jam pembelajaran dalam upaya mencapai tujuan. Jenis tugas yang diterapkan juga terkait dengan persepsi guru terhadap mata pelajaran yang diajarkan dan upaya yang tepat dalam mencapai tujuan pembelajaran.

3. Kelebihan dan Kekurangan Metode Resitasi

Setiap metode pembelajaran pasti memiliki kelebihan dan kekurangan masing-masing. Berikut beberapa hal kelebihan dan kekurangan metode resitasi.

a. Kelebihan Metode Resitasi

Menurut Roestiyah dalam bukunya yang berjudul *Strategi Belajar Mengajar* bahwa metode resitasi ini memiliki kelebihan sebagai teknik penyajian yaitu peserta didik mendalami dan mengalami sendiri pengetahuan yang dicarinya, maka pengetahuan itu akan tinggal lama di dalam jiwanya. Apalagi dalam melaksanakan tugas ditunjang dengan minat dan perhatian peserta didik serta kejelasan tujuan mereka bekerja. Pada kesempatan ini peserta didik juga peserta didik juga dapat mengembangkan daya berpikirnya sendiri, daya inisiatif, daya kreatif, tanggung jawab dan melatih berdiri sendiri.³⁹

³⁸Armai Arief, *Pengantar Ilmu dan Metodologi Pendidikan Islam*, h. 165-166.

³⁹Roestiyah, *Strategi Belajar Mengajar*, h. 135.

Sejalan dengan pendapat tersebut, Djamarah, Aswan Zain dan Ramayulis memberikan kelebihan metode resitasi, yaitu:

- 1) Lebih merangsang peserta didik dalam melakukan aktivitas belajar individual ataupun kelompok.
- 2) Dapat mengembangkan kemandirian peserta didik di luar pengawasan guru.
- 3) Dapat membina tanggung jawab dan disiplin peserta didik.
- 4) Dapat mengembangkan kreativitas peserta didik.⁴⁰
- 5) Hasil belajar melalui resitasi akan tahan lama jika sesuai dengan minat peserta didik.
- 6) Dapat memperdalam pengertian dan menambah keaktifan dan kecakapan peserta didik.⁴¹

Begitupun dengan pendapat Daradjat, metode resitasi ini memiliki kelebihan, yaitu:

- a) Sangat baik untuk mengisi waktu luang bagi peserta didik.
- b) Membiasakan peserta didik giat belajar.
- c) Memupuk keberanian berinisiatif dan bertanggungjawab dalam segala tugas pekerjaan.⁴²

b. Kekurangan Metode Resitasi

Metode resitasi selain memiliki kelebihan, juga memiliki kekurangan yaitu peserta didik kemungkinan hanya meniru pekerjaan temannya, itu kelemahannya bila guru tidak dapat mengawasi langsung pelaksanaan tugas itu,

⁴⁰Syaiful Bahri Djamarah dan Aswan Zain, *Strategi Belajar Mengajar*, h. 87.

⁴¹Ramayulis, *Metodologi Pendidikan Agama Islam* (Cet. IV; Jakarta: Kalam Mulia, 2005), h. 205.

⁴²Zakiah Daradjat, *Ilmu Pendidikan Islam* (Cet. V; Jakarta: Bumi Aksara, 2004), h. 798-799.

jadi peserta didik tidak menghayati sendiri proses pembelajaran itu sendiri. Kemungkinan lain orang lain yang mengerjakan tugas itu, maka perlu diminta bantuan orang tua, dengan memberitahu bahwa anaknya mempunyai tugas yang harus dikerjakan di rumah, sehingga dapat menjadi tempat mengecek apakah itu pekerjaan peserta didik sebenarnya atau bukan.⁴³

Pendapat serupa yang ditulis oleh Ramayulis bahwa:

- 1) Peserta didik sulit dikontrol, apakah benar ia yang mengerjakan tugas ataukah orang lain.
- 2) Khusus untuk tugas kelompok, tidak jarang yang aktif mengerjakan dan menyelesaikannya adalah anggota tertentu saja, sedangkan anggota lainnya tidak berpartisipasi dengan baik.
- 3) Tidak mudah memberikan tugas yang sesuai dengan perbedaan individu peserta didik.
- 4) Sering memberikan tugas yang monoton (tidak bervariasi) dapat menimbulkan kebosanan peserta didik.⁴⁴

Berdasarkan kekurangan metode resitasi di atas, ada beberapa cara dalam mengatasi kekurangan metode resitasi. Cara untuk mengatasi kekurangan metode resitasi, yaitu:

- a) Tugas yang diberikan harus jelas sehingga peserta didik mengerti apa yang harus dikerjakan.⁴⁵
- b) Tugas yang diberikan kepada peserta didik dengan memperhatikan perbedaan individu masing-masing.⁴⁶

⁴³Roestiyah, *Strategi Belajar Mengajar*, h. 135.

⁴⁴Ramayulis, *Metodologi Pendidikan Agama Islam*, h. 205.

⁴⁵Syaiful Sagala, *Konsep dan Makna Pembelajaran* (Cet. VIII; Bandung: Alfabeta, 2009), h. 219.

⁴⁶Syaiful Sagala, *Konsep dan Makna Pembelajaran*, h. 220.

- c) Tugas yang diberikan hendaklah mempertimbangkan aspek, yaitu menarik minat dan perhatian peserta didik. Mendorong peserta didik untuk mencari, mengalami, dan menyampaikan. Diusahakan tugas itu bersifat praktis dan ilmiah. Bahan tugas yang diberikan diambil dari materi yang diajarkan.⁴⁷
- d) Waktu untuk menyelesaikan tugas harus cukup.⁴⁸
- e) Kontrol atau pengawasan yang sistematis atas tugas yang diberikan sehingga mendorong peserta didik untuk belajar dengan sungguh-sungguh.⁴⁹

Dengan memahami kelebihan dan kekurangan metode resitasi di atas, tentunya akan menunjang pelaksanaan proses pembelajaran yang dilakukan. Sebaliknya manakala guru tidak mengetahui kelebihan dan kekurangan satu metode mengajar maka akan menemui kesulitan dalam memberikan bahan pelajaran kepada peserta didik. Ini berarti guru tersebut gagal melaksanakan tugas mengajarnya di depan kelas.

4. Langkah-Langkah Penggunaan Metode Resitasi

Ada beberapa langkah yang harus diperhatikan dan diikuti guru dalam menerapkan metode resitasi agar kekurangan-kekurangannya dapat diminimalkan. Langkah-langkah tersebut meliputi:

a. Fase Pemberian Tugas

Terdapat beberapa syarat yang harus diketahui oleh guru dan peserta didik dalam menerapkan metode pemberian tugas, yaitu:

⁴⁷Syaiful Sagala, Konsep dan Makna Pembelajaran, h. 220.

⁴⁸Syaiful Sagala, Konsep dan Makna Pembelajaran, h. 220.

⁴⁹Syaiful Sagala, Konsep dan Makna Pembelajaran, h. 220.

- 1) Tugas yang diberikan harus berkaitan dengan pelajaran yang telah peserta didik pelajari.
- 2) Guru harus menanamkan kepada peserta didik bahwa tugas yang diberikan kepada mereka akan dikerjakan atas kesadaran sendiri yang timbul dari hati sanubarinya.⁵⁰
- 3) Mempertimbangkan tujuan yang akan dicapai.
- 4) Jenis tugasnya jelas dan tepat sehingga peserta didik mengerti apa yang ditugaskan.
- 5) Sesuai dengan kemampuan (kecerdasan) peserta didik.
- 6) Ada petunjuk/sumber yang dapat membantu pekerjaan peserta didik.
- 7) Sediakan waktu yang cukup untuk mengerjakan tugas tersebut.⁵¹
- 8) Sagala menambahkan tugas yang diberikan hendaklah mempertimbangkan:
 - a) Menarik minat dan perhatian peserta didik.
 - b) Mendorong peserta didik untuk mencari, mengalami dan menyampaikan.
 - c) Diusahakan tugas itu bersifat praktis dan ilmiah.⁵²

Senada dengan persyaratan tersebut, Gagne dan David C. Berliner mengemukakan beberapa saran dalam memberikan tugas kepada peserta didik, yaitu:

- (1) Tugas-tugas yang diberikan harus berhubungan dengan apa yang telah dipelajari peserta didik.
- (2) Rencanakan tugas dengan hati-hati, diskusikan tugas-tugas bersama peserta didik dan revisi-revisi itu melalui diskusi jika perlu.

⁵⁰Zakiah Daradjat, *Metodik Khusus Pengajaran Agama Islam*, h. 299.

⁵¹Syaiful Bahri Djamarah dan Aswan Zain, *Strategi Belajar Mengajar*, h. 86.

⁵²Syaiful Sagala, *Konsep dan Makna Pembelajaran*, h. 220.

- (3) Pertimbangkan bahwa tugas-tugas sering membutuhkan pekerjaan yang tidak rutin, karena itu perlu pemikiran, perencanaan dan pemecahan masalah yang tepat pada peserta didik dan materi penugasan.
- (4) Upayakan peserta didik bertanggung jawab untuk mengerjakan tugas dengan benar, jika tidak tugas itu tidak akan efektif. Lakukan penilaian atas hasil pekerjaan tersebut. Guru seharusnya tidak menilai tugas itu sendiri tapi menjadikan tugas khususnya untuk mendiagnosis masalah masing-masing peserta didik dengan materi pelajaran.
- (5) Komentari tugas-tugas yang telah selesai, baik lisan maupun tertulis.
- (6) Minta bantuan orang tua peserta didik untuk memantau pekerjaan mereka jika perlu.
- (7) Sediakan (dengan bantuan sekolah) tempat yang cocok bagi peserta didik untuk mengerjakan tugas jika mereka berasal dari kalangan ekonomi lemah.⁵³

Nawawi mengemukakan bahwa fase pemberian tugas guru hendaknya merumuskan tujuan yang hendak dicapai (KD dan indikator) untuk digunakan sebagai kriteria wajar tidaknya metode pemberian tugas diterapkan. Tujuan-tujuan yang dirumuskan itu harus memiliki sifat-sifat sebagai berikut:

- (a) Merangsang peserta didik belajar dengan baik dan sungguh-sungguh, mengembangkan inisiatif, bertanggung jawab dan berdiri sendiri.
- (b) Membantu peserta didik mengisi waktu luang di luar jam sekolah secara bermanfaat dan konstruktif yang menarik minatnya secara wajar.
- (c) Membantu peserta didik memperkaya pengetahuan, pengertian dan pengalaman yang diperolehnya dari sekolah, agar penguasaanya lebih

⁵³N. L. Gagne dan David C. Berliner, *Educational Psychology* (Boston New York: Houghton Mifflin Company, 1998), h. 431.

permanen (tahan lama) atau tidak mudah dilupakan dan terhindar dari verbalisme.

(d) Membantu peserta didik mengenal relevansi kehidupan nyata umat Islam dengan petunjuk dan larangan Allah swt. dalam semua aspeknya.⁵⁴

b. Fase Mengerjakan Tugas

- 1) Diberikan bimbingan/pengawasan oleh guru.
- 2) Diberikan dorongan/motivasi sehingga peserta didik mau bekerja.
- 3) Diajurkan agar peserta didik mencatat hasil-hasil yang ia peroleh dengan baik dan sistematis.⁵⁵

Ramayulis mengemukakan bahwa langkah-langkah pada fase ini adalah:

- a) Setiap tugas yang diberikan harus dikontrol.
- b) Peserta didik yang mengalami kegagalan harus dibimbing.
- c) Hargailah setiap tugas yang dikerjakan peserta didik.
- d) Berikan dorongan bagi peserta didik yang kurang bergairah.
- e) Tentukan bentuk-bentuk tugas yang akan diberikan.⁵⁶

c. Fase Mempertanggungjawabkan Tugas

- 1) Ada laporan peserta didik, baik lisan/tertulis dari apa yang telah dikerjakannya.
- 2) Ada tanya jawab/diskusi kelas.
- 3) Penilaian hasil pekerjaan peserta didik, baik dengan tes maupun nontes atau cara lainnya.⁵⁷

⁵⁴Hadari Nawawi, *Pendidikan dalam Islam* (Cet. I; Surabaya: Al-Ikhlas, 1993), h. 280-281.

⁵⁵Syaiful Bahri Djamarah dan Aswan Zainn, *Strategi Belajar Mengajar*, h. 86.

⁵⁶Ramayulis, *Metodologi Pendidikan Agama Islam*, h. 297.

⁵⁷Ramayulis, *Metodologi Pendidikan Agama Islam*, h. 297.

Beberapa syarat dan langkah yang dikemukakan di atas adalah panduan secara umum. Terkadang dalam pembelajaran di sekolah muncul beberapa kendala yang mungkin memerlukan solusi tersendiri dari guru. Begitu juga pada mata pelajaran PAI, guru dapat menyesuaikan penerapan metode resitasi dengan kondisi peserta didik dan sekolah itu sendiri.

5. Metode Mengajar Resitasi Pendidikan Agama Islam

Resitasi sering diartikan sebagai pekerjaan rumah, artinya peserta didik diberi tugas khusus di luar jam pelajaran. Metode resitasi adalah pemberian tugas kepada peserta didik untuk diselesaikan dan dipertanggungjawabkan. Peserta didik dapat menyelesaikan tugas di sekolah, di laboratorium, di rumah, atau di tempat lain.

Sebelum tugas diberikan, guru menyampaikan terlebih dahulu tentang tujuan yang akan dicapai disertai petunjuk bagaimana cara mengerjakan tugas, sehingga peserta didik tidak mengalami hambatan. Selanjutnya peserta didik mempertanggungjawabkan tugas yang diberikan oleh guru, baik berupa laporan secara lisan maupun laporan secara tertulis.

Metode resitasi dapat diberikan apabila:

- a. Pokok bahasan tertentu yang membutuhkan latihan yang lebih banyak di luar jam pelajaran.
- b. Ruang lingkup bahan pembelajaran terlalu luas, sedangkan waktunya terbatas. Apabila guru berhalangan. Sedangkan ada tugas yang harus diberikan kepada peserta didik, maka tugas diberikan dengan bimbingan guru lain yang menguasai bahan pembelajaran yang dipegang oleh guru yang berhalangan tadi.⁵⁸

⁵⁸Soetomo, *Dasar-Dasar Interaksi Belajar Mengajar* (Cet. I; Surabaya: Usaha Nasional, 1993), h. 161.

Pemberian tugas dapat dilakukan dalam berbagai macam hal, yaitu:

- 1) Peserta didik diberi tugas mempelajari bagian dari suatu buku teks, baik secara kelompok atau secara perorangan, diberi waktu untuk mengerjakannya kemudian peserta didik yang bersangkutan mempertanggungjawabkannya.⁵⁹
- 2) Peserta didik diberi tugas untuk melaksanakan sesuatu yang tujuannya melatih mereka dalam hal yang bersifat kecakapan mental dan motorik.⁶⁰
- 3) Peserta didik diberi tugas untuk mengatasi masalah tertentu dengan cara mencoba memecahkannya. Dengan tujuan agar peserta didik bisa berpikir ilmiah (logis dan sistematis) dalam memecahkan sesuatu masalah.⁶¹

Berdasarkan uraian di atas, dapat dipahami bahwa metode resitasi yang dilakukan guru kepada peserta didik bertujuan untuk meningkatkan pengetahuan dan keterampilan peserta didik melalui pembelajaran secara bebas namun bertanggung jawab.

Ada beberapa macam syarat yang harus diketahui pada metode resitasi ini, yaitu:

- a) Tugas yang diberikan harus berkaitan dengan pelajaran yang telah dipelajari, sehingga peserta didik di samping sanggup mengerjakannya juga sanggup menghubungkan dengan pelajaran tertentu.
- b) Guru harus dapat mengukur dan memperkirakan bahwa tugas yang diberikan dapat dikerjakan karena sesuai dengan kesanggupan dan kecerdasan yang dimiliki.

⁵⁹Zakiah Daradjat, *Metodik Khusus Pengajaran Agama Islam*, h. 299.

⁶⁰Zakiah Daradjat, *Metodik Khusus Pengajaran Agama Islam*, h. 299.

⁶¹Zakiah Daradjat, *Metodik Khusus Pengajaran Agama Islam*, h. 299.

- c) Jenis tugas yang diberikan kepada peserta didik harus dimengerti benar, sehingga siswa tidak ada keraguan dalam melaksanakannya.⁶²

Metode mengajar yang digunakan dalam proses pembelajaran banyak jenisnya, berikut ini akan dikemukakan prinsip-prinsip yang harus diperhatikan dalam setiap penerapan metode tersebut termasuk metode resitasi. Prinsip-prinsip itu adalah individualitas, kebebasan, peranan lingkungan, globalisasi, pusat minat, aktivitas, motivasi, pengajaran berupa pengajaran berkorelasi, konsentrasi, dan integrasi.⁶³ Berikut penjelasannya:

(1) Individualitas

Individu adalah manusia orang-seorang yang memiliki pribadi/jiwa sendiri. Kekhususan jiwa itu menyebabkan individu yang satu berbeda dengan individu yang lain. Dengan kata lain, tiap-tiap manusia mempunyai jiwa sendiri.⁶⁴ Pada umumnya penyebab perbedaan itu dapat digolongkan ke dalam dua faktor yaitu faktor dari dalam (*internal factor*) dan faktor dari luar (*eksternal factor*). Sejak lahir ke dunia, anak sudah memiliki kesanggupan berpikir (cipta), kemauan (karsa), perasaan (rasa) dan kesanggupan luhur yang dapat menghubungkan manusia dengan Tuhannya. Kesanggupan-kesanggupan ini tidak sama bagi setiap anak. Selanjutnya dengan adanya faktor luar seperti pengaruh keluarga, kesempatan belajar, metode mengajar, kurikulum, alam dan sebagainya, semakin menambah perbedaan kesanggupan peserta didik. Secara terperinci perbedaan itu dapat dilihat pada:

⁶²Zakiah Daradjat, *Metodik Khusus Pengajaran Agama Islam*, h. 300.

⁶³Zakiah Daradjat, *Metodik Khusus Pengajaran Agama Islam*, h. 119.

⁶⁴Zakiah Daradjat, *Metodik Khusus Pengajaran Agama Islam*, h. 118.

(a) Perbedaan Umur

Sejak dahulu hingga sekarang orang menentukan tingkat kelas bagi peserta didik berdasarkan umurnya, misalnya kelas 1 SD terdiri atas peserta didik yang usianya 6 tahun. Semua peserta didik yang duduk pada satu tingkat/kelas berdasarkan umur, dianggap dapat memperoleh keuntungan yang sama dari pembelajaran dan kegiatan-kegiatan yang diberikan dengan metode penyajian yang sama. Ketidakmampuan seseorang menguasai materi yang diberikan, dijelaskan secara sederhana bahwa hal itu hanya disebabkan oleh faktor kemalasan.⁶⁵ Jadi sama sekali tidak diperhatikan kenyataan bahwa setiap peserta didik berbeda kemampuannya dalam menerima pelajaran atau dengan kata lain tidak dipertimbangkan bahwa para peserta didik yang usianya sama tidak selalu memiliki tingkat kematangan belajar yang sama.

(b) Perbedaan Intelegensi

Jika dibandingkan antara peserta didik yang pada dasarnya pandai dengan anak yang kurang pandai, terlihat beberapa perbedaan sebagai berikut:

1. Anak yang pandai biasanya cepat menangkap isi pelajaran, tahan lama memusatkan perhatian pada pelajaran dan kegiatan, dorongan ingin tahu, banyak inisiatif, cepat memahami prinsip-prinsip dan pengertian-pengertian, sanggup bekerja dengan pengertian abstrak, cepat mengkritik diri sendiri, tahu bahwa ia tidak tahu, dan memiliki minat yang luas.⁶⁶
2. Anak yang kurang pandai berlaku keadaan sebaliknya yaitu lambat menangkap pelajaran, perhatiannya terhadap pelajaran cepat hilang, dorongan ingin tahu kurang dan tidak punya inisiatif, lambat memahami prinsip-prinsip dan pengertian-pengertian, tidak mampu bekerja dengan

⁶⁵Zakiah Daradjat, *Metodik Khusus Pengajaran Agama Islam*, h. 119.

⁶⁶Zakiah Daradjat, *Metodik Khusus Pengajaran Agama Islam*, h. 119.

pengertian-pengertian abstrak, tidak memiliki minat yang luas, dan tidak dapat mengkritik diri sendiri, dan tidak tahu bahwa ia tidak tahu.⁶⁷

Berdasarkan uraian di atas, jelas bahwa perbedaan kecerdasan dapat mempengaruhi cara belajar peserta didik, dalam hal ini dituntut keterampilan guru untuk menguasai metodologi mengajar sehingga dapat mengatasi permasalahan setiap peserta didik.

(c) Perbedaan Kesanggupan dan Kecepatan

Dalam melakukan kegiatan sekolah, kesanggupan dan kecepatan peserta didik berbeda. Peserta didik yang cerdas jauh lebih cepat menyelesaikan tugasnya dibandingkan dengan peserta didik yang kurang cerdas, tetapi jarang dijumpai orang yang pandai atau bodoh dalam segala bidang. Umumnya ialah kurang pandai dalam satu atau beberapa bidang tetapi dalam hal lain menunjukkan kesanggupannya.⁶⁸

Berdasarkan kenyataan tersebut, perlu dipikirkan bagaimana cara mengorganisir pelajaran sedemikian rupa sehingga dapat memenuhi atau sesuai dengan kesanggupan peserta didik sebagai individu.

(2) Kebebasan

Membicarakan tentang kebebasan, yang dimaksud bukanlah berarti di kelas harus ada kebebasan yang tidak terbatas. Kehidupan di dalam kelas harus terikat pada aturan-aturan tertentu dalam arti yang positif.⁶⁹ Setiap individu mempunyai kebebasan dalam mengembangkan diri, dalam hal ini peserta didik harus mendapat bimbingan yang baik dari guru memperlakukan peserta didik semauanya dengan tidak memperhatikan metode yang tepat sehingga menjadikan siswa tidak kreatif.

⁶⁷Zakiah Daradjat, *Metodik Khusus Pengajaran Agama Islam*, h. 120.

⁶⁸Zakiah Daradjat, *Metodik Khusus Pengajaran Agama Islam*, h. 120.

⁶⁹Zakiah Daradjat, *Metodik Khusus Pengajaran Agama Islam*, h. 123.

(3) Peranan Lingkungan

Manusia lahir ke dunia berada dalam satu lingkungan dengan wawasan tertentu. Pembawaan yang potensial itu tidak spesifik melainkan bersifat umum, dan dapat berkembang menjadi berbagai macam kenyataan akibat interaksi dengan lingkungan. Pembawaan menentukan batas-batas kemungkinan yang dapat dicapai oleh seseorang, tetapi lingkungan menentukan seseorang dalam kenyataan.⁷⁰

Istilah lingkungan dalam proses pembelajaran tidaklah terbatas pada interaksi peserta didik dengan lingkungan. Apa yang dipelajari tidak terbatas pada tes yang ada di dalam buku semata, atau apa yang dijelaskan guru dalam kelas. Banyak hal yang dapat dipelajari dari lingkungan, misalnya keadaan alam, cara hidup, kepercayaan, industri dan sebagainya.

(4) Globalisasi

Prinsip globalisasi diterapkan dalam pembelajaran sebagai akibat dari pengaruh psikologi Gestalt dan psikologi Totalitas. Psikologi Gestalt mengemukakan bahwa bentuk itu lebih banyak artinya dari pada jumlah unsur-unsurnya dan arti tiap-tiap unsur ditentukan oleh kedudukannya dalam bentuk. Psikologi Totalitas mengemukakan tentang pengamatan anak sebagai berikut: Pada waktu anak mengamati sesuatu untuk pertama kalinya, terbentuklah suatu gambaran yang menyeluruh (global) tetapi kabur (bagian-bagiannya tidak begitu jelas). Sesudah pengamatan itu diulang, gambaran yang kabur itu menjadi lebih terang, bagian-bagiannya semakin jelas kelihatan.⁷¹

⁷⁰Zakiah Daradjat, *Metodik Khusus Pengajaran Agama Islam*, h. 128.

⁷¹Zakiah Daradjat, *Metodik Khusus Pengajaran Agama Islam*, h. 131.

Jika ditinjau dari sudut pandang peserta didik sebagai pribadi yang melakukan belajar, psikologi Gestalt mengemukakan bahwa “manusia bereaksi terhadap lingkungan secara keseluruhan, tidak hanya secara intelektual, tetapi juga secara fisik, sosial dan sebagainya”.

Sesuai dengan prinsip psikologi Gestalt dan psikologi totalitas tersebut di atas, dapat disimpulkan bahwa bahan pembelajaran PAI yang disajikan kepada peserta didik hendaknya merupakan satuan yang bermakna, bukan bagian-bagian yang terpisah. Seluruh aspek pribadi peserta didik berupa cipta, rasa, karsa, tingkah laku, hubungan sosial dan sebagainya harus diperhatikan.

(5) Pusat Minat

Minat adalah kecenderungan jiwa yang tetap ke jurusan sesuatu hal yang berharga bagi seseorang. Sesuatu yang berharga bagi seseorang adalah yang sesuai dengan kebutuhannya. Menurut Decroly yang dikutip oleh Daradjat, minat itu ialah pernyataan suatu kebutuhan yang tidak terpenuhi.⁷² Kebutuhan itu timbul dari dorongan hendak memberi kepuasan kepada suatu instink dan kehendak.

Kebutuhan yang paling mendasar menurut Decroly yang dikutip oleh Daradjat adalah:

- (a) Kebutuhan akan makan.
- (b) Kebutuhan akan perlindungan terhadap iklim (pakaian dan rumah).
- (c) Kebutuhan mempertahankan diri terhadap berbagai macam bencana dan musuh.
- (d) Kebutuhan akan kerjasama, permainan dan *sport*.⁷³

⁷²Zakiah Daradjat, *Metodik Khusus Pengajaran Agama Islam*, h.133.

⁷³Zakiah Daradjat, *Metodik Khusus Pengajaran Agama Islam*, h.134.

Pada prinsipnya Declory melalui pembelajaran yang dipusatkan pada minat peserta didik, telah menunjukkan jalan agar orang menciptakan suatu syarat yang dapat membentuk kepribadian peserta didik, jasmani dan rohaninya menjadi anggota yang berharga, mulia dalam masyarakat, serta mempersiapkan peserta didik untuk melakukan tugas yang akan dipenuhinya kelak dalam hidupnya.

(6) Aktivitas

Mengajar adalah proses membimbing pengalaman belajar. Pengalaman itu sendiri hanya mungkin diperoleh jika peserta didik dengan keaktifannya sendiri bereaksi terhadap lingkungannya. Guru dapat membantu peserta didik belajar, tetapi guru tidak dapat belajar untuk peserta didik. Kalau seorang peserta didik ingin belajar untuk memecahkan suatu masalah, ia harus berpikir menurut langkah-langkah tertentu, kalau ia ingin menguasai keterampilan, ia harus giat berlatih tentang keterampilan, kalau ia ingin memiliki sikap atau akhlak yang terpuji, maka ia harus memiliki pengalaman emosional yang cukup.

Berdasarkan uraian tersebut, dapat dipahami bahwa belajar itu hanya berhasil apabila melalui berbagai macam aktivitas (kegiatan), baik kegiatan jasmani maupun rohani.

(7) Motivasi

Menurut S. Nasution sebagaimana dikutip oleh Daradjat bahwa motivasi peserta didik adalah menciptakan kondisi sedemikian rupa sehingga peserta didik mau melakukan apa yang dapat dilakukannya.⁷⁴

⁷⁴Zakiah Daradjat, *Metodik Khusus Pengajaran Agama Islam*, h.140.

Belajar dan motivasi selalu mendapat perhatian, khususnya dalam proses pembelajaran yang melibatkan guru dan peserta didik. Dalam hal ini selalu timbul pertanyaan: Bagaimanakah memotivasi seseorang mempelajari apa yang harus dipelajari. Dalam kehidupan sehari-hari dijumpai orang dengan penuh antusias dan ketekunan dalam melaksanakan kegiatan belajar, sedang di pihak lain ada yang tidak bergairah dan bermalas-malasan.

Motivasi sebagai suatu proses, mengantarkan peserta didik kepada pengalaman- pengalaman belajar yang memungkinkan mereka dapat belajar dengan baik. Sebagai proses, motivasi mempunyai fungsi sebagai berikut:

- (a) Memberi semangat dan mengaktifkan peserta didik agar tetap berminat dan siaga.
- (b) Memusatkan perhatian peserta didik pada tugas-tugas tertentu yang berhubungan dengan pencapaian tujuan belajar.
- (c) Membantu memenuhi kebutuhan akan hasil jangka pendek dan hasil jangka panjang.⁷⁵

Berdasarkan uraian di atas, jelaslah bahwa masalah-masalah yang dihadapi oleh guru adalah bagaimana melaksanakan motivasi secara efektif. Guru harus mengingat bahwa setiap motif yang baru, harus tumbuh berdasarkan kondisi peserta didik itu sendiri, yaitu dari motif-motif yang telah dimiliki, dorongan dasarnya, sikapnya, minatnya, cita-citanya, tingkah lakunya, hasil belajar, dan sebagainya.

⁷⁵Zakiah Daradjat, *Metodik Khusus Pengajaran Agama Islam*, h.141.

(8) Pengajaran berkorelasi dan konsentrasi

Berbagai macam ilmu pengetahuan yang tersimpan di dalam diri seseorang saling berhubungan antara satu dengan yang lainnya, bahkan luluh menjadi satu. Pemahaman atau pengetahuan agama yang dimiliki oleh peserta didik tidaklah terpisah-pisah, baik dalam pengertian maupun pengamalannya.⁷⁶

Maksud dari korelasi disini adalah hubungan antara satu mata pelajaran dengan pelajaran yang lain berfungsi dapat menambah kematangan pengetahuan yang dimiliki peserta didik. Dengan adanya prinsip korelasi maka pelajaran yang satu dengan yang lain diharapkan dapat menimbulkan konsentrasi peserta didik sehingga dapat membangkitkan minat dan perhatian mereka dalam belajar.

Seorang guru hendaknya dapat menghubungkan pelajaran yang diberikan dengan realita sehari-hari. Adanya pemusatan tertentu dalam keseluruhan materi pelajaran dianggap penting agar perhatian dan kegiatan peserta didik dalam mencari jawaban tentang masalah yang mereka hadapi. Untuk itu, guru hendaknya dapat mengatur kondisi pengajaran sesuai dengan perencanaan sehingga ada pemusatan atau konsentrasi tertentu dan dapat mendorong perhatian peserta didik untuk menyelidiki dan menemukan sesuatu yang kelak digunakan dalam masyarakat.

⁷⁶Zakiah Daradjat, *Metodik Khusus Pengajaran Agama Islam*, h.151.

B. Hasil Belajar PAI

1. Definisi Hasil Belajar

Para ahli memberikan definisi yang variatif terhadap pengertian hasil belajar.

Dalam kamus bahasa Indonesia yang ditulis oleh Nurhayati bahwa hasil belajar atau sesuatu yang telah dicapai dari yang telah dilakukan atau dikerjakan sebelumnya. Selain itu, hasil dapat juga diartikan sebagai segala pekerjaan yang berhasil menunjukkan kecakapan seseorang.⁷⁷

Adapun Winkel memahami bahwa hasil belajar adalah suatu bukti keberhasilan belajar atau kemampuan seorang peserta didik dalam melakukan kegiatan belajarnya sesuai dengan bobot yang dicapainya.⁷⁸

Menurut Suprijono bahwa hasil belajar merupakan perilaku yang diperoleh pembelajar setelah mengalami aktivitas belajar.⁷⁹

Menurut A. J. Romizowski yang dikutip oleh Jihad dan Abdul Haris bahwa hasil belajar adalah keluaran (output) dari sistem pemrosesan masukan (input) pelajaran. Masukan dari sistem tersebut berupa macam-macam informasi, sedang keluarannya adalah perbuatan atau kinerja.⁸⁰

⁷⁷Nurhayati, *Strategi Belajar Mengajar* (Makassar: Universitas Negeri Makassar, t.th.), h. 64.

⁷⁸Winkel, *Psikologi Pengajaran* (Cet. V; Yogyakarta: Grasindo. 1999), h. 162.

⁷⁹Agus Suprijono, *Cooperative Learning: Teori & Aplikasi PAIKEM* (Cet. I; Yogyakarta: Pustaka pelajar, 2009), h. 5.

⁸⁰Asep Jihad dan Abdul Haris, *Evaluasi Pembelajaran* (Jakarta: PT Multi Press, 2005), h. 14.

Hal senada dengan Abdurahman yang dikutip oleh Jihad dan Abdul Haris bahwa hasil belajar adalah kemampuan yang diperoleh peserta didik setelah ia melalui kegiatan belajar. Belajar itu sendiri merupakan suatu proses dari seseorang yang berusaha untuk memperoleh suatu bentuk perubahan perilaku yang relatif mantap.⁸¹

Pendapat lain adalah Djamarah yang mengatakan bahwa hasil belajar adalah penilaian pendidikan tentang kemajuan peserta didik dalam segala hal yang dipelajari di sekolah yang menyangkut pengetahuan atau kecakapan/keterampilan yang dinyatakan sesudah penilaian.⁸²

Menurut Sudjana bahwa hasil belajar adalah hasil yang diperoleh peserta didik dari proses pengajaran nampak dalam bentuk perubahan tingkah laku secara komprehensif yang terdiri atas unsur kognitif, afektif dan psikomotorik secara terpadu pada diri peserta didik.⁸³ Jadi hasil belajar adalah hasil belajar yang diperoleh seorang peserta didik setelah mengalami kegiatan pembelajaran yang nampak dalam bentuk perubahan perilaku yang menyeluruh atas unsur kognitif, afektif dan psikomotorik.

Menurut Hamalik bahwa hasil belajar adalah:

Apabila seseorang telah belajar akan terjadi perubahan tingkah laku pada orang tersebut, misalnya dari tidak tahu menjadi tahu, dan dari tidak mengerti menjadi mengerti.⁸⁴ Hasil belajar menunjukkan kepada prestasi belajar, sedangkan prestasi belajar itu merupakan indikator adanya derajat perubahan tingkah laku peserta didik.⁸⁵

⁸¹Asep Jihad dan Abdul Haris, *Evaluasi pembelajaran*, h. 14.

⁸²Syaiful Bahri Djamarah, *Prestasi Belajar dan Kompetensi Guru* (Surabaya: Usaha Nasional, 1994), h. 24.

⁸³Nana Sudjana, *Dasar-Dasar Proses Belajar Mengajar* (Cet. III; Bandung: Sinar Baru Algesindo, 2005), h. 37.

⁸⁴Oemar Hamalik. *Proses Belajar Mengajar* (Bandung : Bumi Aksara, 2006), h. 30.

⁸⁵Oemar Hamalik, *Kurikulum dan Pembelajaran*, Ed. I (Cet. II; Jakarta: Bumi Aksara, 1999), h. 159.

Kutipan ini menggambarkan bahwa hasil belajar adalah hasil dari suatu interaksi tindak belajar dan pembelajaran yang biasanya ditunjukkan dengan nilai tes yang diberikan guru. Jadi hasil belajar menggambarkan tentang kemajuan, kegagalan dan kesulitan masing-masing peserta didik. Oleh karena itu, untuk menentukan jenis dan tingkat kesulitan peserta didik serta faktor penyebabnya dapat diketahui dari hasil belajar yang dicapai peserta didik.

Berdasarkan uraian di atas dapat disimpulkan bahwa hasil belajar merupakan hasil yang diperoleh peserta didik setelah terjadinya proses pembelajaran yang ditunjukkan dengan nilai tes yang diberikan oleh guru setiap selesai memberikan materi pelajaran pada satu pokok bahasan.

Apabila usaha seseorang telah menghasilkan suatu pola tingkah laku seperti yang direncanakannya, itu berarti ia telah mencapai suatu prestasi belajar. Dengan demikian dapatlah dikatakan bahwa prestasi belajar yang baik adalah hasil belajar yang memenuhi dan mencapai tujuan belajar, baik ditinjau dari sudut guru maupun dari sudut peserta didik.

Berdasarkan teori Taksonomi Bloom hasil belajar dalam rangka studi dicapai melalui tiga kategori ranah antara lain kognitif, afektif dan psikomotorik. Perinciannya adalah sebagai berikut:

- a. Ranah kognitif adalah perilaku yang menyangkut masalah pengetahuan, informasi, dan masalah kecakapan intelektual⁸⁶. Ranah kognitif berkenaan dengan hasil belajar intelektual yang terdiri atas enam aspek, yaitu *knowledge* (pengetahuan), *comprehension* (pemahaman), penerapan, analisis, sintesis, dan evaluasi. Kedua aspek pertama disebut kognitif tingkat rendah dan keempat aspek berikutnya termasuk kognitif tingkat tinggi.⁸⁷

⁸⁶Suharsimi Arikunto, *Prosedur Penelitian Suatu Pendekatan Praktek* (Jakarta: Rineka Cipta, 2002), h. 117.

⁸⁷Nana Sudjana, *Dasar-Dasar Proses Belajar Mengajar*, h. 48.

Aspek kognitif mengandung enam komponen keterampilan berpikir yang bersifat hierarkis, yaitu:

- 1) Pengetahuan hafalan. Hasil belajar berupa kemampuan peserta didik tentang hal-hal yang telah dipelajari dan tersimpan dalam ingatan yang berkenaan dengan fakta, peristiwa, pengertian atau batasan teori, rumusan dan lain-lain. Misalnya tokoh-tokoh dan peristiwa penting dalam sejarah Islam.
 - 2) Pemahaman. Hasil belajar pemahaman adalah kemampuan menangkap makna atau arti dari suatu konsep tentang hal-hal yang dipelajari. Misalnya kemampuan menerjemahkan dan memahami ayat-ayat yang berbentuk sindiran dan lain-lain.
 - 3) Penerapan. Hasil belajar berupa menerapkan suatu konsep, teori atau rumusan dalam situasi yang baru dan nyata.
 - 4) Analisis. Hasil belajar analisis adalah kesanggupan memerinci atau memecah suatu kesatuan menjadi bagian-bagian atau unsur-unsur sehingga struktur keseluruhan dapat dipahami. Misalnya kemampuan membedakan yang benar dan salah dari ajaran Islam.
 - 5) Sintesis. Hasil belajar sintesis adalah kemampuan membentuk pola baru, misalnya kemampuan menyusun program kerja.
 - 6) Evaluasi. Dalam hasil belajar evaluasi, tekanan pada pertimbangan sesuatu nilai, mengenai baik tidaknya, tepat tidaknya berdasarkan kriteria tertentu. Misalnya mampu mengambil putusan bertindak yang tepat kemampuan menimbang baik atau buruk suatu perbuatan atau tingkah laku sepanjang ajaran Islam, kemampuan menilai seseorang dalam membaca al-Qur'an dan lain-lain.⁸⁸
- b. Ranah afektif berkenaan dengan sikap mental dan nilai, perasaan dan kesadaran peserta didik. Ada beberapa tingkatan bidang afektif dari tingkat sederhana sampai ke tingkat yang kompleks, yaitu:
- 1) Penerimaan, yakni semacam kepekaan dalam menerima rangsangan dari luar. Dalam hal ini termasuk kesadaran, keinginan untuk menerima rangsangan, kontrol dan seleksi gejala yang datang dari luar. Misalnya dapat menerima pendapat, sikap, aliran atau mazhab, mengakui adanya perbedaan, mengembangkan saling pengertian, kerukunan dalam hidup beragama, dan lain-lain.
 - 2) Partisipasi, yakni mencakup kerelaan, kesediaan memperhatikan dan berpartisipasi dalam kegiatan keagamaan dan senang terhadap kebajikan dan keindahan yang sesuai dengan ajaran Islam.
 - 3) Penilaian dan penentuan sikap, yaitu berkenaan dengan penerimaan terhadap suatu nilai, menghargai, mengakui dan menentukan sikap. Misalnya menerima pendapat orang lain.
 - 4) Organisasi, yaitu kemampuan membentuk suatu sistem nilai sebagai pedoman dan pegangan hidup.
 - 5) Internalisasi (pembentukan pola hidup) yakni mencakup kemampuan menghayati nilai, dan membentuknya menjadi pola nilai kehidupan pribadi.⁸⁹

⁸⁸Nana Sudjana, *Dasar-Dasar Proses Belajar Mengajar*, h. 50-52.

⁸⁹Ainurrahman, *Belajar dan Pembelajaran* (Ct. II; Bandung: Alfabeta, 2009), h. 51.

Tipe hasil belajar afektif tampak pada peserta didik dalam berbagai tingkah laku seperti perhatiannya terhadap pelajaran, disiplin, motivasi belajar, menghargai guru, dan teman kelas, kebiasaan belajar dan hubungan sosial.⁹⁰ Hal ini berhubungan dengan perasaan, emosi, sistem nilai dan sikap hati (*attitude*) yang menunjukkan penerimaan atau penolakan terhadap sesuatu. Dalam literatur, tujuan afektif ini disebutkan sebagai berikut: minat, sikap hati, sikap menghargai, sistem nilai serta kecenderungan emosi.⁹¹ Menurut Zuriah, sekurang-kurangnya ada tiga gejala yang termasuk penilaian afektif yaitu kelakuan, kerajinan dan kerapian.⁹² Ketika gejala tersebut dicantumkan dalam rapor peserta didik setiap akhir semester sebagai laporan kepada orang tua peserta didik. Tanpa harus membuat perangkat yang baru, perangkat yang sudah ada dioptimalkan sebagai integral pendidikan dan penilaian afektif.

Berdasarkan keterangan tersebut di atas, maka dapatlah dikatakan bahwa hasil belajar bidang afektif pada dasarnya merupakan aspek keterampilan dalam menghayati dan menyadari tentang berbagai hal yang diketahui sehingga terdorong untuk mengerjakannya.

- c. Ranah psikomotorik berkenaan dengan hasil belajar keterampilan dan kemampuan bertindak yang terdiri atas enam aspek, yaitu gerakan refleks, keterampilan gerakan dasar, kemampuan perseptual, keharmonisan atau ketepatan, gerakan keterampilan kompleks, dan gerakan ekspresif dan interpretatif.⁹³

⁹⁰Nana Sudjana, *Penilaian Hasil Proses Belajar Mengajar* (Bandung: PT Remaja Rosdakarya, 2011), h. 30.

⁹¹Syafaruddin dan Irwan Nasution, *Manajemen Pembelajaran*, h. 105.

⁹²Nurul Zuriah, *Pendidikan Moral dan Budi Pekerti dalam Perspektif Perubahan: Menggagas Platform Pendidikan Budi Pekerti secara Kontektual dan Futuristik*, h. 97.

⁹³Nana Sudjana, *Dasar-Dasar Proses Belajar Mengajar.*, h. 48.

Menurut Daradjat bahwa bentuk-bentuk hasil belajar PAI dalam bidang ini dapat dibagi dua, yaitu:

- 1) Hasil belajar dalam bentuk keterampilan ibadah, misalnya keterampilan dalam gerakan-gerakan shalat.
- 2) Bentuk keterampilan lain sebagai hasil kebudayaan masyarakat Islam, misalnya bidang kesenian dan kebudayaan Islam.⁹⁴

Hasil belajar psikomotorik ini mencakup perilaku seperti berikut:

- a) Persepsi, yakni kemampuan menggali, menumbuhkan mengarahkan dan mengembangkan kemampuan memilah-memilah secara luas serta menyadari adanya perbedaan, misalnya pemilihan terhadap warna, dan lain-lain.
- b) Kesiapan, yakni kemampuan menempatkan diri dalam keadaan akan terjadi suatu gerakan atau rangkaian tindakan yang mencakup jasmani dan rohani, misalnya menentukan posisi mulai berlari dalam suatu perlombaan.
- c) Gerak terbimbing, yakni mengembangkan kemampuan dalam melakukan gerakan sesuai dengan contoh, atau gerakan penerimaan, misalnya melakukan gerakan shalat dengan melihat contoh.
- d) Gerak yang terbiasa, yakni mengembangkan kemampuan dalam melakukan gerakan atau keterampilan yang terdiri dari banyak tahapan secara lancar, efisien dan tepat. Misalnya melakukan wudhu dengan lancar, tepat dan tertib.
- e) Penyesuaian pola gerakan, yaitu mengembangkan kemampuan mengadakan perubahan dan penyesuaian pola gerak-gerak dengan persyaratan khusus yang berlaku, misalnya kemampuan dalam mengikuti lomba tilawatil Qur'an.
- f) Kreatifitas, yaitu mengembangkan kemampuan dalam melahirkan pola gerakan-gerakan baru atas dasar prakarsa sendiri, misalnya kemampuan membuat tari kreasi baru.⁹⁵

Berbagai keterampilan pada aspek kognitif, afektif dan psikomotor tersebut pada intinya merupakan pelaksanaan dari berbagai potensi manusia sebagai makhluk yang dapat berpikir, belajar, berbudaya dan berkreasi sebagaimana tersebut di atas. Kemampuan manusia pada ketiga aspek tersebut sesungguhnya dapat dijumpai dalam isyarat yang terdapat dalam QS. An-Nahl/16: 78.

⁹⁴Zakiah Daradjat, *Metodik Khusus Pengajaran Agama Islam*, h. 205.

⁹⁵Abuddin Nata, *Perspektif Islam tentang Strategi Pembelajaran* (Cet. I; Jakarta: Kencana Prenada Media Group, 2009), h. 49-50.

وَاللَّهُ أَخْرَجَكُمْ مِنْ بُطُونِ أُمَّهَاتِكُمْ لَا تَعْلَمُونَ شَيْئًا وَجَعَلَ لَكُمُ السَّمْعَ وَالْأَبْصَارَ
وَالْأَفْئِدَةَ لَعَلَّكُمْ تَشْكُرُونَ

Terjemahnya:

“Dan Allah mengeluarkan kamu dari perut ibumu dalam Keadaan tidak mengetahui sesuatupun, dan Dia memberi kamu pendengaran, penglihatan dan hati, agar kamu bersyukur”.⁹⁶

Ayat tersebut terdapat kata *al-sama'* (pendengaran) yang dapat diartikan aspek psikomotor, karena pendengaran salah satu panca indera manusia yang paling berperan dalam kegiatan pembelajaran; kata *al-basar* (penglihatan) yang dapat diartikan aspek kognitif, karena penglihatan dalam arti pemahaman salah satu unsur pemikiran manusia; dan kata *al-afidah* (hati) yang dapat diartikan aspek afektif, karena hati terkait dengan salah satu unsur afektif. Selanjutnya ketiga kata tersebut dihubungkan dengan kata sebelumnya yakni *laa ta'lamuuna syai'aa* (tidak mengetahui sesuatupun). Hal ini menunjukkan bahwa sebelum diberikan pendidikan ketiga potensi yang dimiliki peserta didik tersebut tidak mengetahui sesuatu. Namun, setelah ketiga potensi tersebut dididik dan diajar berbagai pengetahuan, keterampilan dan sebagainya melalui kegiatan pembelajaran, maka peserta didik menjadi mengetahui segala sesuatu.⁹⁷ Dengan demikian bahwa pada diri peserta didik terdapat unsur kognitif, afektif dan psikomotor yang dapat dikembangkan melalui kegiatan pembelajaran yang dapat menghasilkan prestasi belajar.

Tipe hasil belajar kognitif lebih dominan daripada afektif dan psikomotor karena lebih menonjol, namun hasil belajar psikomotor dan afektif juga harus menjadi bagian dari hasil penilaian dalam proses pembelajaran di sekolah.

⁹⁶Departemen Agama RI., *Mushaf Al-Qur'an Terjemah* (Depok: Al-Huda, 2005), h. 276.

⁹⁷Lihat Abuddin Nata, *Perspektif Islam tentang Strategi Pembelajaran*, h. 51.

2. Karakteristik Perubahan Hasil Belajar

Secara teoritis belajar dapat diartikan sebagai perubahan tingkah laku, namun tidak semua perubahan tingkah laku organisme dapat dianggap belajar. Suatu proses perubahan baru dapat dikatakan sebagai hasil belajar jika memiliki ciri-ciri perwujudan yang khas. Di antara ciri-ciri perubahan khas yang menjadi karakteristik perilaku belajar adalah:

a. Perubahan yang disadari dan disengaja

Perubahan perilaku yang terjadi merupakan usaha sadar dan disengaja dari individu yang bersangkutan, begitu juga dengan hasil-hasilnya, individu yang bersangkutan menyadari bahwa dalam dirinya telah terjadi perubahan. Misalnya pengetahuannya semakin bertambah atau keterampilannya semakin meningkat, dibandingkan sebelum dia mengikuti suatu proses belajar.⁹⁸ Jadi, hasil belajar itu terjadi apabila mengalami perubahan yang terjadi pada dirinya dan dia mengalami perubahan tersebut secara sadar. Dengan demikian, seseorang yang tiba-tiba memiliki suatu kemampuan karena dia dihipnotis itu tidak dapat disebut sebagai hasil belajar.

b. Perubahan yang bersifat fungsional

Perubahan yang timbul karena proses belajar juga bersifat fungsional. Artinya, perubahan tersebut memberikan manfaat yang luas. Perubahan bersifat fungsional juga bermakna bahwa ia relatif menetap dan setiap saat apabila dibutuhkan, perubahan tersebut dapat direduksi dan dimanfaatkan. Perubahan fungsional dapat diharapkan memberi manfaat yang luas, misalnya ketika peserta didik menempuh ujian dan menyesuaikan diri dengan lingkungan kehidupan sehari-hari dalam mempertahankan kelangsungan hidupnya.⁹⁹ Karena itu,

⁹⁸Eti Nurhayati, *Psikologi Pendidikan Inovatif* (Cet. I; Pustaka Pelajar: Yogyakarta, 2011), h. 92.

⁹⁹Nyanyu Khodijah, *Psikologi Pendidikan* (Cet. II; Jakarta: Raja Grafindo Persada, 2014), h. 51.

perubahan yang bersifat fungsional mendorong timbulnya perubahan-perubahan positif lainnya. Misalnya, apabila seseorang belajar menulis, ia akan mampu merangkai kata dan kalimat dalam bentuk tulisan, dan ia juga akan memperoleh kecakapan lainnya seperti membuat catatan, mengarang surat dan lainnya.

c. Perubahan yang bersifat berkesinambungan

Bertambahnya pengetahuan atau keterampilan yang dimiliki pada dasarnya merupakan kelanjutan dari pengetahuan dan keterampilan yang telah diperoleh sebelumnya. Begitu juga pengetahuan, sikap dan keterampilan yang telah diperoleh itu, akan menjadi dasar bagi pengembangan pengetahuan, sikap dan keterampilan berikutnya.¹⁰⁰ Karena itu, perubahan yang terjadi sebagai hasil belajar itu bukan bersifat sementara akan tetapi bersifat berkesinambungan.

d. Perubahan yang bersifat aktif dan positif

Perubahan yang terjadi sebagai hasil belajar bersifat aktif dan positif. Positif artinya baik, bermanfaat, dan sesuai dengan harapan. Aktif artinya tidak terjadi dengan sendirinya, tetapi memerlukan usaha dan aktivitas dari individu sendiri untuk mencapai perubahan tersebut. Hal ini juga bermakna bahwa perubahan tersebut senantiasa merupakan penambahan, yakni diperolehnya sesuatu yang relatif baru (misalnya pemahaman dan keterampilan baru) yang lebih baik dari apa yang telah ada sebelumnya.¹⁰¹ Dengan demikian, perubahan tersebut karena usaha dari peserta didik itu sendiri.

¹⁰⁰Eti Nurhayati, *Psikologi Pendidikan Inovatif*, h. 92.

¹⁰¹Tohirin, *Psikologi Pembelajaran Agama Islam* (Cet. V; Jakarta: Raja Grafindo Persada, 2014), h. 109.

e. Perubahan yang bertujuan dan terarah

Perubahan yang terjadi karena belajar juga pasti bertujuan dan terarah. Artinya perubahan tersebut tidak terjadi tanpa unsur kesengajaan dari individu yang bersangkutan untuk mengubah perilakunya.¹⁰² Karenanya, tidaklah mungkin orang yang tidak belajar sama sekali akan mencapai hasil belajar yang maksimal.

f. Perubahan yang mencakup seluruh aspek perilaku

Perubahan perilaku belajar bukan hanya sekedar memperoleh pengetahuan semata, tetapi termasuk memperoleh perubahan sikap dan keterampilan. Jadi jelas bahwa perubahan yang timbul karena proses belajar pada umumnya mencakup seluruh aspek perilaku (kognitif, afektif, dan psikomotorik).¹⁰³ Ketiga aspek tersebut saling berkaitan satu sama lain, karenanya perubahan pada satu aspek biasanya juga akan mempengaruhi perubahan pada aspek lainnya.

Berdasarkan karakteristik perubahan hasil belajar di atas dapat dipahami bahwa belajar adalah suatu proses usaha aktif yang dilakukan oleh individu secara sadar dan disengaja, berlangsung secara berkesinambungan, bertujuan untuk memperoleh perubahan pengetahuan, keterampilan, dan sikap yang positif dan relatif menetap sebagai pengalaman dalam berinteraksi dengan lingkungan (di dalam maupun di luar lembaga pendidikan) di mana individu berada.

¹⁰²Nyanyu Khodijah, *Psikologi Pendidikan*, h. 52.

¹⁰³Eti Nurhayati, *Psikologi Pendidikan Inovatif*, h. 92.

3. Faktor-Faktor yang Mempengaruhi Hasil Belajar

Belajar sebagai proses atau aktivitas disyaratkan oleh banyak hal-hal atau faktor-faktor yang mempengaruhinya. Secara garis besar, faktor-faktor yang mempengaruhi belajar dapat digolongkan menjadi dua, yaitu faktor *intern*/fisiologis dan *ekstern*.

a. Faktor-faktor yang berasal dari dalam diri peserta didik, meliputi:

1) Faktor-faktor fisiologis

Faktor-faktor fisiologis yang mempengaruhi hasil belajar peserta didik mencakup dua hal, yaitu:

a) Keadaan jasmani

Keadaan jasmani berpengaruh pada kesiapan dan aktivitas belajar. Orang yang keadaan jasmaninya segar akan siap dan aktif dalam belajarnya, sebaliknya orang yang keadaan jasmaninya lesu dan lelah akan mengalami kesulitan untuk menyiapkan diri dan melakukan aktivitas untuk belajar. Keadaan jasmani ini sangat berkaitan dengan asupan nutrisi yang diterima. Kekurangan nutrisi akan menimbulkan kelesuan seperti mengantuk, lelah, dan sebagainya sehingga berakibat pada ketidaksiapan dan kelesuan dalam belajar.¹⁰⁴ Hal ini penting agar tidak mengganggu aktivitas belajar peserta didik dan menimbulkan semangat belajar peserta didik.

b) Keadaan fungsi-fungsi fisiologis tertentu

Keadaan fungsi-fungsi fisiologis tertentu, terutama kesehatan panca indera akan mempengaruhi belajar. Seperti tingkat kesehatan indera pendengar dan indera penglihatan. Daya pendengaran dalam penglihatan peserta didik yang rendah akan menyulitkan dalam menyerap item-item informasi sehingga terhambatnya proses informasi yang dilakukan oleh sistem memori peserta didik

¹⁰⁴Sumadi Suryabrata, *Psikologi Pendidikan* (Cet. XX; Jakarta: Raja Grafindo Persada, 2013), h. 235.

tersebut.¹⁰⁵ Jadi, kondisi jasmani dan keadaan fungsi-fungsi fisiologis merupakan faktor-faktor fisiologis yang mempengaruhi proses pembelajaran.

2) Faktor Psikologis

Faktor-faktor psikologis yang mempengaruhi belajar antara lain mencakup:

a) Intelegensi

Intelegensi merupakan modal utama dalam melakukan aktivitas belajar dan mencapai hasil belajar yang maksimal. Selain itu yang menentukan seorang peserta didik berbeda dari peserta didik lainnya adalah faktor tinggi rendahnya intelegensi. Peserta didik yang intelegensinya tinggi tentu cepat dalam belajarnya, sedangkan bagi peserta didik yang intelegensinya rendah, maka cara belajarnya akan lamban.¹⁰⁶ Meskipun demikian, tidak boleh dikatakan bahwa taraf hasil belajar di sekolah kurang, pastilah taraf intelegensinya kurang karena banyak faktor lain yang mempengaruhinya. Karena itu, intelegensi peserta didik berpengaruh dalam proses pembelajaran.

b) Minat

Adanya minat terhadap objek yang dipelajari akan mendorong orang untuk mempelajari sesuatu dan mencapai hasil belajar yang maksimal.¹⁰⁷ Karena minat merupakan komponen psikis yang berperan mendorong seseorang untuk meraih tujuan yang diinginkan, sehingga ia bersedia melakukan kegiatan berkisar pada objek yang diminati.

¹⁰⁵Muhibbin Syah, *Psikologi Belajar* (Cet. XII; Jakarta: Raja Grafindo Persada, 2012), h. 147.

¹⁰⁶Sofyan S. Willis, *Psikologi Pendidikan* (Cet. I; Alfabeta: Bandung, 2012), h. 53.

¹⁰⁷Muhibbin Syah, *Psikologi Belajar*, h. 152.

c) Motivasi

Motivasi belajar seseorang akan menentukan hasil belajar yang dicapainya.¹⁰⁸ Misalnya ada dua orang peserta didik yang sama-sama menunjukkan perilaku belajar yang sama, namun memiliki motivasi belajar yang berbeda akan mendapat hasil belajar yang berbeda pula.

d) Bakat

Secara umum, bakat adalah kemampuan potensial yang dimiliki seseorang untuk mencapai keberhasilan pada masa yang akan datang. Secara global bakat itu mirip intelegensi.¹⁰⁹ Menurut Sukmadinata intelegensi merupakan kemampuan yang bersifat umum, sedangkan bakat bersifat khusus, keduanya dipandang sebagai faktor pembawaan yang bersifat menetap.¹¹⁰ Oleh karena itu, proses pencerdasan harus berangkat dari pandangan filosofis guru bahwa peserta didik adalah individu yang memiliki beberapa kemampuan dan keterampilan.¹¹¹ Jika bahan pelajaran yang dipelajari peserta didik sesuai dengan bakatnya, maka hasil belajarnya lebih baik karena ia senang belajar dan lebih giat belajar pada akhirnya akan mencapai hasil belajar yang maksimal.

¹⁰⁸Nyanyu Khodijah, *Psikologi Pendidikan*, h. 59.

¹⁰⁹Muhibbin Syah, *Psikologi Pendidikan dengan Pendekatan Baru* (Cet. XIV; PT Remaja Rosdakarya, 2008), h. 135.

¹¹⁰Nana Syaodih Sukmadinata, *Landasan Psikologi Proses Pendidikan* (Cet.III; Bandung: Remaja Rosdakarya, 2005), h. 46.

¹¹¹Abd. Rahman Getteng, *Menuju Guru Profcsional dan Ber-Etika* (Cet. I; Yogyakarta: Graha Guru, 2009), h. 49.

e) Emosi

Emosi adalah bagian penting dari hidup manusia untuk menyatakan perasaannya, seperti rasa sedih, rasa gembira, rasa cemas dan sebagainya.¹¹² Emosi juga berpengaruh dalam proses pembelajaran. Karena itu, emosi yang positif akan sangat membantu kerja saraf otak untuk merekatkan apa yang dipelajari ke dalam memori.

f) Kesiapan

Kesiapan adalah kesiediaan untuk memberi respon atau bereaksi. Kesiapan ini perlu diperhatikan dalam proses belajar, karena jika peserta didik belajar dan padanya sudah ada kesiapan, maka hasil belajarnya akan lebih baik.¹¹³

Proses pemberdayaan semua potensi yang ada dalam diri manusia agar berfungsi sesuai dengan petunjuk Allah swt. dan rasul-Nya merupakan lapangan pendidikan Islam. Oleh karena itu, potensi-potensi tersebut sangat mempengaruhi hasil belajar peserta didik dalam bidang-bidang tertentu. Dalam firman Allah swt. Q.S. An-Nahl: 78.

UNIVERSITAS ISLAM NEGERI
ALAUDDIN
MAKASSAR

وَاللَّهُ أَخْرَجَكُمْ مِنْ بُطُونِ أُمَّهَاتِكُمْ لَا تَعْلَمُونَ شَيْئًا وَجَعَلَ لَكُمُ السَّمْعَ وَالْأَبْصَارَ
وَالْأَفْئِدَةَ لَعَلَّكُمْ تَشْكُرُونَ

Terjemahnya:

“Dan Allah mengeluarkan kamu dari perut ibumu dalam Keadaan tidak mengetahui sesuatupun, dan Dia memberi kamu pendengaran, penglihatan dan hati, agar kamu bersyukur”.

¹¹²Sofyan S. Willis, *Psikologi Pendidikan*, h. 63.

¹¹³Slameto, *Belajar dan Faktor-Faktor yang Mempengaruhinya* (Cet. III; Jakarta: Rineka Cipta, 2003), h. 54.

Ayat ini mengandung penjelasan bahwa setelah Allah mengeluarkan kamu dari perut ibumu, maka Allah menjadikan kamu dapat mengetahui segala sesuatu yang sebelumnya tidak kamu ketahui. Allah telah memberikan kepadamu anugerah berupa akal, pendengaran dan penglihatan. Semua yang dianugerahkan Allah kepadamu adalah supaya kamu bersyukur kepada Allah dengan segala kemurahan-Nya.

b. Faktor-faktor yang berasal dari luar diri peserta didik, yang meliputi:

1) Faktor-faktor sosial

Faktor-faktor sosial yang mempengaruhi belajar merupakan faktor yang menyangkut hubungan antara manusia yang terjadi dalam berbagai situasi sosial. Faktor ini mencakup:

- a) Orang tua, diakui bahwa orang tua sangat berperan penting dalam belajar anak.
- b) Guru, terutama kompetensi pribadi dan profesional guru sangat berpengaruh pada proses dan hasil belajar yang dicapai peserta didik.
- c) Teman-teman atau orang-orang disekitar lingkungan belajar, kehadiran orang lain secara langsung maupun tidak langsung dapat berpengaruh baik atau buruk pada pembelajaran seseorang.

2) Faktor-faktor non sosial

Faktor-faktor non sosial yang mempengaruhi belajar merupakan faktor-faktor luar yang bukan faktor manusia yang mempengaruhi proses dan hasil belajar, diantaranya:

- a) Keadaan udara, suhu, dan cuaca. Keadaan udara dan suhu yang terlalu panas dapat membuat seseorang tidak nyaman belajar sehingga tidak dapat mencapai hasil belajar yang optimal.

- b) Waktu (pagi, siang, atau malam). Sebagian besar orang lebih mudah memahami pelajaran di waktu pagi hari dibandingkan pada waktu siang atau sore hari.
- c) Tempat (letak dan pergedungannya). Seseorang biasanya sulit belajar di tempat yang ramai dan bising.
- d) Alat-alat atau perlengkapan belajar. Dalam pelajaran tertentu yang memerlukan alat, belajar tidak akan mencapai hasil yang maksimal jika tanpa alat tersebut.¹¹⁴

Berdasarkan uraian tersebut dapat dipahami bahwa faktor-faktor yang mempengaruhi hasil belajar peserta didik itu banyak dan bermacam-macam. Sehingga manakala kita menemukan hasil belajar peserta didik yang tidak sesuai dengan harapan-harapan mereka tidak boleh serta merta menyalahkan bahwa hanya intelegensi atau kecerdasan mereka sebagai penyebabnya. Faktor-faktor tersebut harus diperhatikan oleh para guru dan kalau mungkin dapat dikondisikan sedemikian rupa guna memperoleh hasil belajar yang betul-betul maksimal.

C. *Kerangka Pikir*

Kegiatan belajar merupakan kegiatan yang pokok dan sangat berpengaruh terhadap proses pendidikan di sekolah. Kualitas pendidikan di sekolah salah satunya ditentukan oleh hasil belajar peserta didik.

Belajar secara psikologis merupakan perubahan tingkah laku sebagai hasil interaksi dengan lingkungannya. Sedangkan menurut Slameto, belajar adalah suatu proses usaha yang dilakukan seseorang untuk memperoleh suatu perubahan tingkah laku yang baru secara keseluruhan sebagai hasil pengamalannya sendiri dalam interaksi dengan lingkungannya.¹¹⁵

¹¹⁴Nyanyu Khodijah, *Psikologi Pendidikan*, h. 61.

¹¹⁵Slameto, *Belajar dan Faktor-Faktor yang Mempengaruhinya*, h. 2.

Proses pembelajaran bertujuan agar peserta didik dapat mencapai hasil belajar yang sebaik-baiknya. Jika ternyata hasil yang dicapai tidak memuaskan, ini berarti peserta didik masih dipandang belum mencapai hasil belajar yang diharapkan, sehingga masih diperlukan suatu proses pembelajaran yang dapat membantu agar tercapai hasil yang diharapkan.

Ada beberapa metode yang sering digunakan guru dalam pembelajaran. Metode-metode itu diharapkan dapat meminimalisir kekurangan-kekurangan yang dimiliki oleh metode lain, karena pada dasarnya setiap metode memiliki kekurangan. Metode resitasi merupakan salah satu yang digunakan dalam pembelajaran PAI di SMA Negeri 10 Makassar.


Keberhasilan proses pembelajaran tidak terlepas pada kemampuan guru mengembangkan model-model pembelajaran yang berorientasi pada peningkatan intensitas keterlibatan peserta didik secara efektif dalam proses pembelajaran. Pengembangan model pembelajaran yang tepat pada dasarnya bertujuan untuk menciptakan kondisi pembelajaran yang memungkinkan peserta didik dapat belajar secara efektif dan menyenangkan sehingga mereka dapat meraih hasil belajar dan prestasi yang optimal.

Komponen yang ikut menentukan keberhasilan kegiatan pembelajaran adalah metode pembelajaran. Peranannya tidak kalah pentingnya dari komponen-komponen lain. Tidak ada satu pun kegiatan pembelajaran yang tidak menggunakan metode pembelajaran. Metode pembelajaran PAI yang digunakan di SMA Negeri 10 Makassar adalah metode resitasi. Metode ini sebagai salah satu metode yang dianggap bagian penting dari proses pembelajaran di sekolah dan kelas karena melibatkan guru dan peserta didik secara aktif. Keaktifan peserta didik dapat dilihat dari sibuknya mereka menyelesaikan dan mengerjakan tugas-tugas yang diberikan oleh guru. Metode resitasi ini juga mencerminkan

adanya komunikasi yang baik antara guru dengan peserta didiknya. Saat peserta didik melaksanakan atau mengerjakan tugas-tugasnya maka pada saat itu ada sebuah tanggung jawab individu yang mesti dilaksanakan oleh peserta didik secara pribadi dan akan dilaksanakan dengan baik sesuai dengan petunjuk yang diberikan guru sehingga metode resitasi dapat dikatakan cukup memberi andil yang positif bagi peserta didik.



Skema kerangka pikir penulisan tesis ini:



D. *Hipotesis*

Hipotesis adalah jawaban sementara terhadap permasalahan penelitian, sampai terbukti melalui data yang terkumpul,¹¹⁶ atau asumsi mengenai sesuatu hal yang dibuat untuk menjelaskan hal itu yang sering dituntut untuk melakukan pengecekan¹¹⁷. Berdasarkan rumusan masalah, rumusan hipotesis diajukan dalam penelitian ini adalah sebagai berikut:

“Terdapat perbedaan yang signifikan antara hasil belajar PAI yang diajar menggunakan metode resitasi dengan metode konvensional di SMA Negeri 10 Makassar”.



¹¹⁶Suharsimi Arikunto, *Prosedur Penelitian: Suatu Pendekatan Praktik* (Cet. XIII; Jakarta: Rineka Cipta, 2006), h. 71.

¹¹⁷Nana Sudjana, *Metode Statistika*, Edisi XVI (Bandung: Tarsito, 2006), h. 219.

BAB III

METODE PENELITIAN

A. Jenis dan Lokasi Penelitian

1. Jenis Penelitian

Metode yang digunakan dalam penelitian ini adalah metode *quasi experiment* (eksperimen semu). *Quasi Experiment* adalah jenis penelitian yang mempunyai kelompok kontrol, tetapi tidak dapat berfungsi sepenuhnya untuk mengontrol variabel-variabel luar yang mempengaruhi pelaksanaan eksperimen.¹¹⁸ Penelitian eksperimen semu bertujuan untuk memperoleh informasi yang merupakan pemikiran yang dapat diperoleh dengan eksperimen yang sebenarnya.

2. Lokasi Penelitian

Penelitian ini berlokasi di SMA Negeri 10 Makassar yang terletak di jalan Tamangapa Raya V No. 12 Makassar. Alasan peneliti untuk pengambilan lokasi penelitian ini karena peneliti pernah mengajar di beberapa kelas di SMA Negeri 10 Makassar dalam rangka menjadi guru pengganti pada mata pelajaran Pendidikan Agama Islam dan seringkali peneliti berkomunikasi langsung dengan guru SMA Negeri 10 Makassar terkait berbagai persoalan yang berhubungan dengan penggunaan beberapa metode pembelajaran.

B. Pendekatan Penelitian

Pendekatan dapat dimaknai sebagai usaha dalam aktivitas penelitian untuk mengadakan hubungan dengan obyek yang diteliti.¹¹⁹ Pendekatan merupakan upaya untuk mencapai target yang sudah ditentukan dalam tujuan

¹¹⁸Sugiono, *Metode Penelitian Kuantitatif Kualitatif dan R&D* (Cet XVI; Bandung: Alfabeta, 2012), h. 77.

¹¹⁹Hadari Nawawi dan Martini Hadari, *Instrumen Penelitian Bidang Sosial* (Cet. II; Yogyakarta: Gajah Mada University Press, 1995), h. 66.

penelitian. Arikunto menyebutkan bahwa walaupun masalah penelitiannya sama, tetapi peneliti dapat memilih satu antara dua atau lebih jenis pendekatan yang bisa digunakan dalam memecahkan masalah.¹²⁰ Dalam hal ini, peneliti menggunakan pendekatan dengan epistemologi positivisme. Pendekatan epistemologi positivisme adalah cara penalaran diawali dari fakta-fakta pendukung yang spesifik menuju ke arah yang lebih umum untuk mencapai kesimpulan.¹²¹ Artinya jangkauan generalisasi bisa dibuktikan secara empirik oleh pengalaman indrawi, dimana data diperoleh dari rancangan yang telah matang. Pendekatan dengan epistemologi positivisme membangun teori-teori atau konsep dasar kemudian disesuaikan dengan kondisi lapangan. Data yang terukur akan digeneralisasi berdasarkan rerata tersebut. Sedangkan pendekatan keilmuan yang dilakukan pada penelitian ini adalah pendekatan pedagogis dan psikologis.

1. Pendekatan Pedagogis. Pendekatan ini mengandung bahwa peserta didik adalah makhluk Tuhan yang berada dalam perkembangan dan pertumbuhan rohani dan jasmani yang memerlukan bimbingan dan pengarahan melalui proses pendidikan.¹²² Pada penelitian ini, peneliti akan mengamati proses penggunaan metode resitasi pada pembelajaran PAI terhadap hasil belajar PAI di SMA Negeri 10 Makassar.
2. Pendekatan psikologis dimaksudkan untuk memahami kondisi kejiwaan peserta didik dalam kaitannya dengan pembelajaran PAI di SMA Negeri 10 Makassar, khususnya pada penggunaan metode resitasi. Hal ini dapat

¹²⁰Suharsimi Arikunto, *Prosedur Penelitian: Suatu Pendekatan Praktik* (Jakarta: Rineka Cipta, 2006), h. 108.

¹²¹Mastarita Nova, *Penelitian Positivistik*. <http://Create Your Own pdf Viewer> (15 Agustus 2015), h. 3.

¹²²M. Arifin, *Ilmu Pendidikan Islam Suatu Tinjauan Teoretis dan Praktis Berdasarkan Pendekatan Interdisipliner* (Cet. V; Jakarta: Bumi Aksara, 2000), h. 136.

dilihat atas minat belajar, perbedaan karakter dan perbedaan kemampuan peserta didik dalam menerima pelajaran serta menyelesaikan tugas-tugas di SMA Negeri 10 Makassar.

3. Pendekatan filosofis dimaksudkan untuk mengarahkan cara berpikir sistematisasi pembahasan dengan menggunakan kerangka berpikir ilmiah. Dalam menggunakan pendekatan ini, penulis menyajikan hasil penelitian secara sistematis dan disesuaikan dengan ketentuan-ketentuan penelitian karya tulis ilmiah yang berlaku.

Berbagai pendekatan di atas, diharapkan mampu mengungkap berbagai macam hal sesuai dengan obyek pada penelitian ini.

C. *Populasi dan Sampel*

1. Populasi

Margono memberikan definisi populasi yaitu seluruh data yang menjadi perhatian dalam suatu ruang lingkup dan waktu yang ditentukan,¹²³ dan Arikunto memberikan pengertian populasi adalah keseluruhan obyek penelitian.¹²⁴

Populasi adalah keseluruhan individu untuk siapa kenyataan-kenyataan yang diperoleh dari sampel yang hendak digunakan.¹²⁵

Penelitian ini dilakukan di lingkungan sekolah untuk mengetahui segala aspek yang berhubungan dengan kegiatan yang dilakukan dalam lingkungan SMA Negeri 10 Makassar. Jadi, populasi pada penelitian ini berhubungan dengan data keseluruhan obyek penelitian, yaitu seluruh peserta didik kelas XII di SMA Negeri 10 Makassar.

¹²³S. Margono, *Metodologi Penelitian Pendidikan* (Cet. IV; Jakarta: Rineka Cipta, 2006), h. 118.

¹²⁴Suharsimi Arikunto, *Manajemen Penelitian* (Cet. V; Jakarta: Rineka Cipta, 2000), h. 128.

¹²⁵Suharsimi Arikunto, *Manajemen Penelitian*, h. 130,

2. Sampel

Sampel adalah sebagian atau wakil dari populasi yang akan diteliti.¹²⁶ Pemilihan sampel dilakukan dengan metode *multiple sampling*. Kelas yang dijadikan sampel yaitu kelas XII IPA 1 sebagai kelompok eksperimen yang melakukan pembelajaran PAI dengan menggunakan metode resitasi dan kelas XII IPA 2 sebagai kelompok kontrol yang melakukan pembelajaran PAI dengan menggunakan metode konvensional.

D. Variabel dan Desain Penelitian

1. Variabel Penelitian

Menurut Arikunto, variabel penelitian adalah obyek penelitian, atau apa yang menjadi titik perhatian suatu penelitian.¹²⁷ Hal ini senada dengan Hadi, variabel adalah semua keadaan, faktor, kondisi, perlakuan, atau tindakan yang dapat mempengaruhi hasil eksperimen.¹²⁸

Lebih lanjut Arikunto membedakan variabel menjadi dua, yaitu variabel yang mempengaruhi disebut variabel penyebab, variabel bebas, atau independent variabel (X), dan variabel terikat disebut variabel tak bebas, variabel tergantung, variabel terikat, atau dependent variabel (Y).¹²⁹

¹²⁶Suharsimi Arikunto, *Prosedur Penelitian: Suatu Pendekatan Praktik* (Cet. XIII; Jakarta: Rineka Cipta, 2006), h. 117.

¹²⁷Suharsimi Arikunto, *Prosedur Penelitian: Suatu Pendekatan Praktik*, h. 99.

¹²⁸Sutrisno Hadi, *Bimbingan Menulis Skripsi, Tesis* (Yogyakarta: Psikologi. GAMA 2 Direktorat Jenderal Pendidikan Tinggi, 2002), h. 101.

¹²⁹Suharsimi Arikunto, *Prosedur Penelitian: Suatu Pendekatan Praktik*, h. 101.

Penelitian ini terdiri atas variabel eksperimental yang meliputi:

a. Variabel Bebas atau *Independent Variable* (X)

Variabel bebas yaitu variabel yang mempengaruhi terhadap suatu gejala, yang disebut variabel X.¹³⁰ Variabel bebas (X) dalam penelitian ini adalah metode resitasi.

b. Variabel Terikat atau *Dependent Variable* (Y)

Variabel terikat yaitu variabel yang dipengaruhi oleh variabel bebas, yang disebut variabel Y.¹³¹ Variabel terikat (Y) dalam penelitian ini adalah hasil belajar PAI, yang secara operasional diambil dari nilai harian peserta didik kelas XII semester 1 di SMA Negeri 10 Makassar Tahun Ajaran 2015/2016, sebelum dan sesudah dilakukan uji coba penggunaan metode resitasi.

2. Desain Penelitian

Desain Penelitian menurut Mc Millan dalam Ibnu Hajar adalah rencana dan struktur penyelidikan yang digunakan untuk memperoleh bukti-bukti empiris dalam menjawab pertanyaan penelitian.¹³²

Penelitian eksperimen pada umumnya mempunyai tiga karakteristik penting, yaitu:

- a. Variabel bebas yang dimanipulasi,
- b. Variabel lain yang mungkin berpengaruh dikontrol agar tetap konstan,
- c. Efek atau pengaruh manipulasi variabel bebas dan variabel terikat diamati secara langsung oleh peneliti.

¹³⁰Suharsimi Arikunto, *Prosedur Penelitian: Suatu Pendekatan Praktik*, h. 101.

¹³¹Suharsimi Arikunto, *Prosedur Penelitian: Suatu Pendekatan Praktik*, h. 200.

¹³²Ibnu Hajar, *Dasar-Dasar Metodologi Penelitian Kuantitatif dalam Pendidikan* (Jakarta: PT Raja Grafindo Persada, 2003), h. 102.

Karakteristik yang selalu ada dalam penelitian eksperimen adalah adanya tindakan manipulasi variabel yang secara terencana dilakukan oleh peneliti. Memanipulasi variabel ini tidak mempunyai arti yang negatif, seperti yang terjadi di luar konteks penelitian. Yang dimaksud manipulasi, yaitu tindakan atau perlakuan yang dilakukan oleh seorang peneliti atas dasar pertimbangan ilmiah yang dapat dipertanggungjawabkan secara terbuka guna memperoleh perbedaan efek dalam variabel terikat. Perbedaan yang muncul diperhitungkan sebagai akibat adanya manipulasi variabel terhadap kelompok eksperimen.

Desain yang digunakan dalam penelitian ini adalah *nonequivalent control group design*. Desain penelitian ini dapat digambarkan sebagai berikut:

Tabel 2

Desain Penelitian

Kelompok	<i>Pre Test</i>	Perlakuan	<i>Post Test</i>
Eksperimen	O ₁	X	O ₂
Kontrol	O ₁	Y	O ₂

Keterangan:

O₁ = Tes awal pada kelompok eksperimen dan kelompok kontrol

X = Pembelajaran PAI dengan metode resitasi

Y = Pembelajaran PAI dengan metode konvensional

O₂ = Tes akhir pada kelas eksperimen dan kelas kontrol

Penelitian eksperimen ini melibatkan dua kelompok peserta didik, yaitu kelompok eksperimen dan kelompok kontrol. Pada tahap awal, *pre test* diberikan pada kelompok eksperimen dan kelompok kontrol. Kemudian kelompok eksperimen diberikan perlakuan yang berbeda dengan kelompok kontrol. Kelompok eksperimen dalam pembelajarannya menggunakan metode resitasi sedangkan kelompok kontrol menggunakan metode konvensional. Setelah itu,

kedua kelompok diberikan *post test* untuk mengetahui sejauh mana penguasaan peserta didik terhadap materi yang bersangkutan.

E. Metode Pengumpulan Data

Penelitian ini dilaksanakan dalam 6 pertemuan dengan mengambil waktu pada semester ganjil 2015/2016. Setiap pertemuan menggunakan waktu 2 x 45 menit. Dengan perincian sebagai berikut: 2 pertemuan untuk *pre test* dan *post test*, sedangkan sisanya sebanyak 4 kali pertemuan digunakan untuk kegiatan pembelajaran. Metode yang akan digunakan dalam pengumpulan data yaitu melalui tes.

Desain penelitian yang digunakan dalam penelitian ini adalah *nonequivalent control group design*. Di dalam desain ini, penelitian menggunakan satu kelompok eksperimen dengan kelompok pembandingan yang diawali dengan sebuah tes awal (*pre test*) yang diberikan kepada kedua kelompok. Kemudian diberi perlakuan (*treatment*). Penelitian kemudian diakhiri dengan sebuah tes akhir (*post test*) yang diberikan kepada kedua kelompok.

F. Instrumen Penelitian

Instrumen penelitian yang digunakan dalam penelitian ini untuk memperoleh data yang akurat dan dapat dipertanggungjawabkan adalah soal tes.

Perangkat tes penelitian ini adalah *pre test* dan *post test*. *Pre test* diadakan pada kelompok eksperimen dan kelompok kontrol sebelum diberikan perlakuan. Sedangkan *post test* dilakukan setelah diberikan perlakuan.

Dalam hal ini, teknik yang digunakan pada pengumpulan data adalah tes hasil belajar yang khusus dikembangkan oleh penulis.

Dalam hal ini, tes hasil belajar yang dilakukan oleh penulis adalah untuk mengukur penguasaan dan kemampuan peserta didik secara individual setelah menerima proses pembelajaran dalam waktu yang telah ditentukan. Adapun

bentuk tes hasil belajar ini adalah tes dilakukan oleh peneliti berbentuk tes obyektif, yaitu tes yang dilakukan secara obyektif, karena lebih representatif mewakili isi dan luas bahan, dapat dihindari unsur-unsur subyektif dan lebih mudah pemeriksaannya.

Untuk mengolah skor dalam tes ini penulis menggunakan rumus tanpa denda, yaitu skor yang diperoleh sama dengan jawaban yang betul, rumusnya:

$$N = \frac{S}{\text{Skor maksimal ideal}} \times 100 \%$$

Keterangan:

S = Skor yang diperoleh (*Raw Score*)

R = Jawaban yang betul

Kemudian setelah diperoleh skor, penulis melakukan penilaian atas hasil tes yang dilakukan peserta didik. Untuk menghindari kesalahpahaman tentang pengertian skor dan nilai, penulis uraikan terlebih dahulu pengertian kedua hak tersebut. Skor adalah pekerjaan melakukan penskoran dengan menjumlahkan angka-angka bagi setiap soal tes yang dijawab betul. Sedangkan nilai adalah angka yang telah mengalami perubahan dari skor dengan menggunakan acuan tertentu.

Jumlah soal (*item*) yang penulis jadikan instrumen penelitian ini sebanyak 23 soal dengan skor maksimal ideal 23 skor mentah. Selanjutnya untuk memperoleh angka sebagai suatu hasil belajar, penulis mengubah skor mentah yang diperoleh langsung dari mengerjakan tes, menjadi skor berstandar 100.

Sebagai contoh, apabila seorang peserta didik mampu menjawab soal dengan betul 20 dari 23 soal maka peserta didik tersebut memperoleh nilai:

$$N = \frac{S}{\text{Skor maksimal ideal}} \times 100 \%$$

$$N = \frac{20}{25} \times 100 \% = 86,956 \approx 87$$

Metode ini digunakan untuk memperoleh data tentang hasil belajar PAI pada kelompok peserta didik yang menjadi sampel, baik kelompok eksperimen maupun kelompok kontrol di SMA Negeri 10 Makassar terhadap materi pelajaran setelah mengalami pembelajaran dalam waktu tertentu, langkah-langkahnya:

1. Membuat kisi-kisi butir soal untuk pokok/sub pokok bahasan yang telah ditentukan dalam rumusan tujuan pembelajaran.
2. Menyusun soal-soal berdasarkan kisi-kisi pada pokok/subpokok bahasan yang telah ditentukan.
3. Penyuntingan dengan cara melengkapi instrumen dengan pedoman mengerjakan, kunci jawaban yang dianggap perlu.
4. Melakukan uji coba instrumen pengumpulan data terhadap peserta didik kelas XII yang telah mengalami proses pembelajaran dengan materi pelajaran yang sama. Selanjutnya dilakukan analisis butir soal untuk mencari validitas item-item tes dan reliabilitas tes, melihat daya pembeda dan tingkat kesukaran.
5. Mengadakan revisi terhadap soal-soal yang dirasa kurang baik dan mendasarkan diri pada data yang diperoleh oleh peserta uji coba.

Suatu tes dapat dikatakan baik sebagai alat pengukur harus memenuhi persyaratan tes, yaitu memiliki validitas (*shahih*), reliabilitas (dapat dipercaya), obyektifitas (tidak ada unsur pribadi yang mempengaruhi), praktibilitas (praktis, mudah pengadministrasian) dan ekonomis (tidak membutuhkan biaya yang mahal).

a. Pengujian Validitas

Validitas tes merupakan ukuran yang menunjukkan tingkat kesahihan suatu instrumen sehingga mampu mengukur apa yang hendak diukur.¹³³ Validitas tes yang digunakan adalah validitas butir soal dengan cara membandingkan skor peserta didik untuk tiap butir soal dengan skor total. Perhitungan validitas butir soal dengan korelasi poin biserial γ_{pbi} sebagai berikut:¹³⁴

$$\gamma_{pbi} = \frac{M_p - M_t}{S_t} \sqrt{\frac{p}{q}}$$

Keterangan:

γ_{pbi} = Koefisien korelasi biserial

M_p = Rerata skor dari subjek yang menjawab betul bagi item yang dicari validitasnya

S_t = Standar deviasi dari skor total

M_t = Rerata skor total

P = Proporsi peserta didik yang menjawab benar

Q = Proporsi peserta didik yang menjawab salah ($q = 1 - p$)

Untuk menginterpretasikan nilai korelasi yang diperoleh adalah dengan melihat tabel nilai r *product moment*. Jika $r_{hitung} > r_{tabel}$ maka butir soal tersebut dinyatakan valid.

Adapun kategori validitasnya sebagai berikut:¹³⁵

Tabel 3

Interpretasi Validitas

Koefisien Korelasi	Kriteria Validitas
0,80 - 1,00	Sangat tinggi
0,60 - 0,80	Tinggi
0,40 - 0,60	Cukup
0,20 - 0,40	Rendah
0,00 - 0,20	Sangat rendah

¹³³Suharsimi Arikunto, *Prosedur Penelitian* (Cet. XIV; Jakarta: Rineka Cipta, 2010), h. 211.

¹³⁴Suharsimi Arikunto, *Prosedur Penelitian*, h. 326.

¹³⁵Suharsimi Arikunto, *Dasar-dasar Evaluasi Pendidikan (Edisi Revisi)* (Jakarta: Bumi Aksara, 1999), h. 75.

Perhitungan nilai reliabilitas ini terdapat pada lampiran. Hasil uji coba instrumen tes dapat dilihat pada tabel berikut ini:

Tabel 4

Hasil Uji Validitas Instrumen Tes

Statistik	Butir Soal
Jumlah Soal Keseluruhan	30
Jumlah Peserta Didik	60
Nomor Soal Valid	1, 2, 3, 4, 5, 6, 7, 9, 10, 11, 12, 14, 16, 18, 19, 21, 23, 24, 25, 26, 27, 28, 29
Jumlah Soal Valid	23

b. Pengujian Reliabilitas

Reliabilitas tes merupakan ukuran yang menyatakan konsistensi alat ukur yang digunakan. Suatu tes dapat mempunyai taraf kepercayaan yang tinggi jika tes tersebut dapat memberikan hasil yang tetap. Nilai reliabilitas dapat ditentukan dengan menentukan koefisien reliabilitas. Teknik yang digunakan untuk menentukan reliabilitas tes dalam penelitian ini adalah dengan menggunakan rumus Spearman-Brown dengan metode belah dua (*split-halfmethod*) sebagai berikut:

$$r_{11} = \frac{2r_{xy}}{(1 + r_{xy})}$$

Keterangan :

r_{11} = Koefisien reliabilitas

r_{xy} = Korelasi antara skor tiap soal yang dibelah dua, dihitung menggunakan rumus korelasi *Product Moment* sebagai berikut :

$$R_{xy} = \frac{N \sum XY - (\sum X)(\sum Y)}{\sqrt{\{N \sum X^2 - (\sum X)^2\} \{N \sum Y^2 - (\sum Y)^2\}}}$$

Keterangan:

R_{xy} = koefisiensi variabel X dan variabel Y

X = skor tiap butir soal untuk setiap responden uji coba

Y = skor total tiap responden uji coba

$\sum X$ = skor total X (skor tiap butir soal untuk setiap responden)

ΣY = skor total Y (skor total setiap responden)

ΣX^2 = jumlah kuadrat skor X

ΣY^2 = jumlah kuadrat skor Y

ΣXY = jumlah X dan Y (jumlah hasil perkalian antara skor X dan skor Y)

N = jumlah responden uji coba¹³⁶

Untuk menginterpretasikan derajat reliabilitas instrumen yang diperoleh adalah dengan melihat tabel 5 berikut ini:

Tabel 5

Interpretasi Reliabilitas

Koefisien Korelasi	Kriteria Validitas
0,81 - 1,00	Sangat tinggi
0,61 - 0,80	Tinggi
0,41 - 0,60	Cukup
0,21 - 0,40	Rendah
0,00 - 0,20	Sangat rendah

Hasil uji reliabilitas instrumen tes dapat dilihat pada tabel sebagai berikut:

Tabel 6

Hasil Uji Reliabilitas Instrumen Tes

Statistik	Butir Soal
r_{11}	0,698
Kesimpulan	Tinggi

Oleh karena itu, dapat disimpulkan bahwa instrumen ini layak digunakan dalam penelitian.

c. Daya Pembeda

Daya pembeda suatu butir soal adalah bagaimana kemampuan butir soal tersebut untuk membedakan peserta didik yang termasuk kelompok atas (*upper group*) dengan peserta didik yang termasuk kelompok bawah (*lower group*).¹³⁷

¹³⁶Suharsimi Arikunto, *Prosedur Penelitian* (Cet. XIII; Jakarta: Rineka Cipta, 2006), h. 275.

¹³⁷Suharsimi Arikunto, *Dasar-dasar Evaluasi Pendidikan (Edisi Revisi)*, h. 211.

Untuk menentukan daya pembeda, seluruh peserta didik di ranking dari nilai tertinggi hingga terendah. Kemudian, diambil 50% skor teratas sebagai kelompok atas (J_A) dan 50% skor terbawah sebagai kelompok bawah (J_B). Daya pembeda butir soal dihitung dengan menggunakan rumus:

$$D = \frac{B_A}{J_A} - \frac{B_B}{J_B}$$

Keterangan:

D = Daya Pembeda

B_A = Jumlah kelompok atas yang menjawab benar

B_B = Jumlah kelompok bawah yang menjawab benar

J_A = Jumlah peserta kelompok atas

J_B = Jumlah peserta kelompok bawah

Angka yang menunjukkan besarnya daya pembeda disebut indeks diskriminasi (D). Jika diperoleh indeks diskriminasi bernilai negatif, maka sebaiknya dibuang, Karena tanda negatif pada indeks diskriminasi digunakan jika suatu soal “terbalik” menunjukkan kualitas peserta didik, yaitu peserta didik yang menguasai materi disebut kurang pandai, sedangkan peserta didik yang belum menguasai materi disebut pandai. Daya pembeda ditunjukkan pada Tabel 7 di bawah ini.

Tabel 7

Interpretasi Daya Pembeda

Daya Pembeda	Klasifikasi
0,00 – 0,20	Buruk (<i>poor</i>)
0,21 – 0,40	Cukup (<i>satisfactory</i>)
0,41 – 0,70	Baik (<i>good</i>)
0,71 – 1,00	Sangat Baik (<i>excellent</i>)

Perhitungan nilai daya pembeda ini terdapat pada lampiran.

d. Taraf Kesukaran

Soal yang baik adalah soal yang tidak terlalu mudah dan tidak terlalu sulit, kriteria yang digunakan adalah semakin kecil indeks yang diperoleh, semakin sulit soal tersebut. Dan sebaliknya semakin besar indeks yang diperoleh semakin mudah soal tersebut. Suharsimi Arikunto untuk menguji tingkat kesukaran soal dihitung menggunakan dengan persamaan:¹³⁸

$$P = \frac{B}{JS}$$

Keterangan:

P = Indeks kesukaran

B = Banyaknya peserta didik yang menjawab benar

JS = Jumlah seluruh peserta didik yang mengikuti tes

Menurut ketentuan yang sering diikuti, indeks kesukaran diklasifikasikan sebagai berikut:¹³⁹

Tabel 8

UNIVERSITAS ISLAM NEGERI
Interpretasi Tingkat Kesukaran

Nilai P	Interpretasi Tingkat Kesukaran
0,00 - 0,30	Sukar
0,31 - 0,70	Sedang
0,71 - 1,00	Mudah

Perhitungan nilai taraf kesukaran ini terdapat pada lampiran.

¹³⁸Suharsimi Arikunto, *Prosedur Penelitian*, h. 208.

¹³⁹Suharsimi Arikunto. *Prosedur Penelitian*, h. 207.

G. Hasil Pengujian Instrumen

Instrumen yang baik hendaknya dilakukan uji coba terlebih dahulu, sehingga ada yang diperoleh dan dapat dipercaya. Tes hasil belajar ini diujicobakan kepada sampel sebagai tolak ukur hasil belajar dalam penelitian ini. Setelah data hasil uji coba diperoleh, maka selanjutnya dilakukan uji validitas tes, uji reliabilitas, uji daya pembeda tes dan uji taraf kesukaran tes.

1. Uji Validitas Tes

Untuk mengetahui validitas tes ini, peneliti dibantu oleh validator ahli yaitu guru yang mengampu mata pelajaran PAI yang selanjutnya kevalidannya dicari menggunakan rumus korelasi *product moment*, yaitu:

$$R_{xy} = \frac{N \sum XY - (\sum X)(\sum Y)}{\sqrt{\{N \sum X^2 - (\sum X)^2\} \{N \sum Y^2 - (\sum Y)^2\}}}$$

Hasil pengujian validitas soal (lampiran) bahwa dua puluh tiga soal tes tersebut dinyatakan valid. Dapat dilihat pada tabel dibawah ini.

Tabel 9

Data Hasil Pengujian Validitas Butir Soal Tes

No. Soal	R _{hitung}	R _{tabel(5%)}	Keterangan	Kriteria Validitas
1	0,396	0,254	Valid	Rendah
2	0,424	0,254	Valid	Cukup
3	0,433	0,254	Valid	Cukup
4	0,560	0,254	Valid	Cukup
5	0,368	0,254	Valid	Rendah
6	0,420	0,254	Valid	Cukup
7	0,259	0,254	Valid	Rendah
8	0,294	0,254	Valid	Rendah
9	0,275	0,254	Valid	Rendah
10	0,311	0,254	Valid	Rendah
11	0,468	0,254	Valid	Cukup
12	0,519	0,254	Valid	Cukup
13	0,398	0,254	Valid	Rendah
14	0,300	0,254	Valid	Rendah
15	0,472	0,254	Valid	Cukup
16	0,420	0,254	Valid	Cukup

17	0,449	0,254	Valid	Cukup
18	0,420	0,254	Valid	Cukup
19	0,452	0,254	Valid	Cukup
20	0,268	0,254	Valid	Rendah
21	0,276	0,254	Valid	Rendah
22	0,398	0,254	Valid	Rendah
23	0,484	0,254	Valid	Cukup

Berdasarkan hasil pengujian validitas soal di atas, terdapat dua puluh tiga soal dinyatakan valid.

2. Uji Reliabilitas Tes

Berdasarkan hasil pengujian reliabilitas soal tes (lampiran) peneliti menggunakan rumus Kuder dan Richardson (K-R.20) diperoleh r_{11} hitung = 0,698. Berdasarkan pada kriteria reliabilitas termasuk tinggi. Maka dari kedua puluh tiga soal tes tersebut dinyatakan *reliable*.

3. Uji Taraf Kesukaran

Teknik perhitungan taraf kesukaran untuk tes pilihan ganda ini dengan menghitung berapa banyak peserta didik yang menjawab soal itu dengan benar untuk tiap-tiap item, dengan menggunakan rumus :

$$P = \frac{B}{JS}$$

Tabel 10

Hasil Uji Taraf Kesukaran

No. Soal	Testee yang menjawab benar	Indeks Kesukaran	Kategori
1	45	0,75	Soal mudah
2	33	0,55	Soal sedang
3	36	0,60	Soal sedang
4	30	0,50	Soal sedang
5	29	0,48	Soal sedang
6	33	0,55	Soal sedang
7	24	0,40	Soal sedang

8	29	0,48	Soal sedang
9	28	0,47	Soal sedang
10	33	0,55	Soal sedang
11	27	0,45	Soal sedang
12	31	0,52	Soal sedang
13	28	0,47	Soal sedang
14	27	0,45	Soal sedang
15	31	0,52	Soal sedang
16	30	0,50	Soal sedang
17	29	0,48	Soal sedang
18	28	0,47	Soal sedang
19	32	0,53	Soal sedang
20	30	0,50	Soal sedang
21	27	0,47	Soal sedang
22	23	0,38	Soal sedang
23	30	0,50	Soal sedang

Berdasarkan perhitungan taraf kesukaran bahwa terdapat 22 kategori sedang, dan 1 kategori mudah.

4. Uji Daya Pembeda Tes

Daya pembeda tes pada penelitian ini ditentukan dengan mengelompokan testee dibagi menjadi dua, yaitu kelompok atas sebanyak 30 peserta didik, dan kelompok bawah sebanyak 30 peserta didik. Berdasarkan uji daya pembeda (lampiran) dan klasifikasi daya beda.

Tabel 11
Hasil Uji Daya Pembeda

No. Soal	BA	BB	PA	PB	D	Klasifikasi
1	29	16	0,97	0,53	0,43	B
2	22	11	0,73	0,37	0,37	C
3	23	13	0,77	0,43	0,33	C
4	22	8	0,73	0,27	0,47	B
5	20	9	0,67	0,30	0,37	C
6	23	10	0,77	0,33	0,43	B
7	14	10	0,47	0,33	0,13	D
8	16	13	0,53	0,43	0,10	D
9	17	11	0,57	0,37	0,20	D
10	19	14	0,63	0,47	0,17	D
11	19	8	0,63	0,27	0,37	C
12	23	8	0,77	0,27	0,50	B
13	17	11	0,57	0,37	0,20	D
14	18	9	0,60	0,30	0,30	C
15	22	9	0,73	0,30	0,43	B
16	20	10	0,67	0,33	0,33	C
17	18	11	0,60	0,37	0,23	C
18	15	13	0,50	0,43	0,07	D
19	19	13	0,63	0,43	0,20	D
20	16	14	0,53	0,47	0,07	D
21	19	8	0,63	0,27	0,37	C

22	17	6	0,57	0,20	0,37	C
23	21	9	0,70	0,30	0,40	C

Dari hasil uji daya pembeda di atas dapat dinyatakan baik dan butir soal dapat digunakan karena ada pada rentang 0,07 – 0,77.

Berdasarkan pengujian instrumen penelitian yang telah dilakukan, keseluruhan 23 soal tes tersebut memenuhi kriteria syarat soal yang baik dilihat dari validitas soal, reliabilitas, tingkat kesukaran dan daya pembeda (lampiran).

H. Teknik Pengolahan dan Analisis Data

Untuk analisis data terlebih dahulu menggunakan uji prasyarat analisis yang terdiri dari uji normalitas dan uji homogenitas. Uji prasyarat dilakukan untuk memenuhi syarat uji hipotesis.

1. Uji Prasyarat Analisis

a. Uji Normalitas

Uji normalitas dimaksudkan untuk menguji kenormalan data yang diperoleh dari hasil penelitian. Uji normalitas ini juga dilakukan untuk mengetahui apakah sampel telah dapat mewakili populasi atau tidak. Dalam penelitian ini, pengujian normalitas dilakukan dengan menggunakan uji statistik *chi-kuadrat*.

Rumus yang digunakan yaitu:

$$x^2_{\text{hitung}} = \sum \frac{(f_o - f_h)^2}{f_h}$$

Keterangan:

x^2_{hitung} = harga kai kuadrat yang diperoleh dari hasil perhitungan

f_o = Frekuensi observasi (frekuensi yang diperoleh dalam penelitian)

f_h = Frekuensi harap (ekspektasi)

Setelah harga x^2_{hitung} diketahui, Setelah itu dibandingkan antara harga x^2_{hitung} dengan x^2_{tabel} . Dengan kriteria pengujian sebagai berikut:

Jika $x^2_{hitung} < x^2_{tabel}$, maka H_a diterima dan H_o ditolak (data terdistribusi normal)

Jika $x^2_{hitung} > x^2_{tabel}$, maka H_o diterima dan H_a ditolak (data tidak terdistribusi normal).

b. Uji Homogenitas

Untuk sampel yang berdistribusi normal, maka selanjutnya dilakukan uji homogenitas. Uji Homogenitas menggunakan uji Fisher dengan taraf signifikan $\alpha = 0,05$ untuk mengetahui apakah kedua kelompok memiliki varian yang sama atau tidak. Adapun langkah-langkah pengujiannya adalah sebagai berikut:¹⁴⁰

- 1) Hipotesis
- 2) Bagi data menjadi dua kelompok
- 3) Cari masing-masing kelompok nilai simpangan bakunya
- 4) Tentukan Fhitung dengan rumus:

$$F_{hitung} = \frac{S^2_b}{S^2_k}$$

Keterangan:

F_{hitung} = Nilai homogenitas yang dicari

S^2_b = Variansi yang lebih besar

S^2_k = Variansi yang lebih kecil

- 5) Tentukan kriteria pengujian:

Jika $F_{hitung} \leq F_{tabel}$ maka varian data berdistribusi homogen.

Jika $F_{hitung} \geq F_{tabel}$ maka varian data berdistribusi tidak homogen.

2. Pengujian Hipotesis

Metode statistika untuk menentukan uji hipotesis yang akan digunakan harus disesuaikan dengan asumsi-asumsi statistika seperti asumsi distribusi dan

¹⁴⁰Riduwan, *Belajar Mudah Penelitian untuk Guru-Karyawan dan Peneliti Pemula* (Bandung: Alfabeta, 2009), h. 120.

kehomogenan varians. Berikut ini kondisi asumsi distribusi dan kehomogenan varians dari data hasil penelitian serta uji hipotesis yang seharusnya digunakan adalah data berdistribusi normal dan homogen. Data berdistribusi normal dan homogen, untuk menguji hipotesis digunakan statistik parametrik yaitu uji-t sesuai persamaan berikut:¹⁴¹

$$t_0 = \frac{M_1 - M_2}{SE_{M_1} - SE_{M_2}}$$

Langkah-langkah perhitungan uji-t adalah sebagai berikut:

a. Mencari mean yaitu : $M = \frac{\sum fx_i}{\sum f}$

b. Mencari Standar Deviasi, yaitu : $SD = \frac{\sqrt{n \sum fx_i^2 - (\sum fx_i)^2}}{n(n-1)}$

c. Mencari Standar Error Mean, $SE_M = \frac{SD}{\sqrt{N-1}}$

d. Mencari Standar Error dari perbedaan mean $SE_{M_2-M_1}$ antara variabel, yaitu:

$$SE_{M_2-M_1} = \sqrt{(SE_{M_1})^2 + (SE_{M_2})^2}$$

e. Mencari “t” atau ” t_0 ”, yaitu :

$$t_0 = \frac{M_1 - M_2}{SE_{M_1} - SE_{M_2}}$$

f. Menentukan derajat kebebasan (DF/*Degree of Freedom*) dengan rumus:

$$DF = n - 1$$

g. Menentukan nilai t_{tabel}

h. Menguji hipotesis

Jika : - $t_{hitung} < t_{tabel}$, maka H_0 diterima dan H_a ditolak.

- $t_{hitung} > t_{tabel}$, maka H_0 ditolak dan H_a diterima.

Adapun hipotesis statistik yang akan diuji pada penelitian ini adalah sebagai berikut :

$$H_0 : \mu_1 < \mu_2$$

$$H_a : \mu_1 > \mu_2$$

Keterangan :

¹⁴¹Anas Sudjiono, *Pengantar Statistik Pendidikan* (Cet. X; Jakarta: Raja Grafindo Persada, 2000), h. 314-316.

- H_0 : Hipotesis nol, tidak terdapat perbedaan hasil belajar PAI antara metode resitasi dengan metode konvensional
- H_a : Hipotesis alternatif, terdapat perbedaan hasil belajar PAI antara metode resitasi dengan metode konvensional
- μ_1 : Nilai rata-rata hasil belajar PAI peserta didik dengan menggunakan metode resitasi
- μ_2 : Nilai rata-rata hasil belajar PAI peserta didik dengan menggunakan metode konvensional



BAB IV

HASIL PENELITIAN DAN PEMBAHASAN

A. Hasil Penelitian

Hasil pembelajaran merupakan bagian akhir dari proses yang dilalui oleh peserta didik. Penilaian terhadap hasil pembelajaran peserta didik dimaksudkan untuk mengetahui sejauh mana ia telah mencapai sasaran yang telah dirumuskan. Hasil itu menjadi bahan evaluasi bagi seorang pendidik untuk melihat perkembangan peserta didik agar lebih baik. Hasil pembelajaran ini pula juga akan menjadi bahan evaluasi untuk peserta didik agar meningkatkan kualitas belajar yang lebih baik dari sebelumnya.

Penelitian ini adalah penelitian eksperimen yang bertujuan untuk mengetahui apakah ada perbedaan hasil belajar PAI yang menggunakan metode resitasi dengan metode konvensional di SMA Negeri 10 Makassar. Dari hasil penelitian ini akan disajikan deskripsi data yang telah diperoleh dari tes awal (*pre test*) sebelum proses pembelajaran dan tes akhir (*post test*) setelah proses pembelajaran. Dalam penelitian ini dibagi menjadi dua kelompok yaitu kelompok eksperimen (XII IPA 1) dan kelompok kontrol (XII IPA 2) yang masing-masing kelas berjumlah 30 peserta didik.

Hasil nilai *pre test* merupakan gambaran kondisi awal peserta didik sebelum dilakukan perlakuan. Sedangkan nilai *post test* merupakan hasil penelitian setelah diberi perlakuan. Perlakuan yang diberikan yaitu pembelajaran dengan metode resitasi pada kelompok eksperimen dan untuk kelompok kontrol diberikan pembelajaran konvensional melalui ceramah dan media papan tulis atau tanpa menggunakan metode resitasi. Data yang dihasilkan berupa nilai awal (*pre test*) dan nilai akhir (*post test*) hasil belajar peserta didik. Dari data yang diperoleh selanjutnya dianalisis dan diinterpretasikan oleh peneliti guna

menjawab permasalahan penelitian. Berikut uraian hasil analisis data dan pembahasan hasil penelitian.

1. Hasil Belajar PAI yang diajar dengan Menggunakan Metode Resitasi di SMA Negeri 10 Makassar

a. Hasil *Pre Test* Kelompok Eksperimen

Berdasarkan nilai *pre test* kelompok eksperimen di SMA Negeri 10 Makassar diperoleh data sebagai berikut:

Tabel 12
Distribusi Frekuensi Nilai *Pre Test* Kelompok Eksperimen

Interval Nilai	Frekuensi
22-32	4
33-43	9
44-54	5
55-65	4
66-76	5
77-87	3
Jumlah	30

Berdasarkan **Tabel 12** terlihat bahwa frekuensi nilai *pre test* kelompok eksperimen diketahui bahwa peserta didik yang perolehan nilainya berada pada interval 22-32 sebanyak 4 peserta didik, interval 33-43 sebanyak 9 peserta didik, interval 44-54 sebanyak 5 peserta didik, interval 55-65 sebanyak 4 peserta didik, interval 66-76 sebanyak 5 peserta didik, dan interval 77-87 sebanyak 3 peserta didik.

Ukuran pemusatan dan penyebaran data *pre test* pada kelompok eksperimen tersebut ditunjukkan pada tabel berikut:

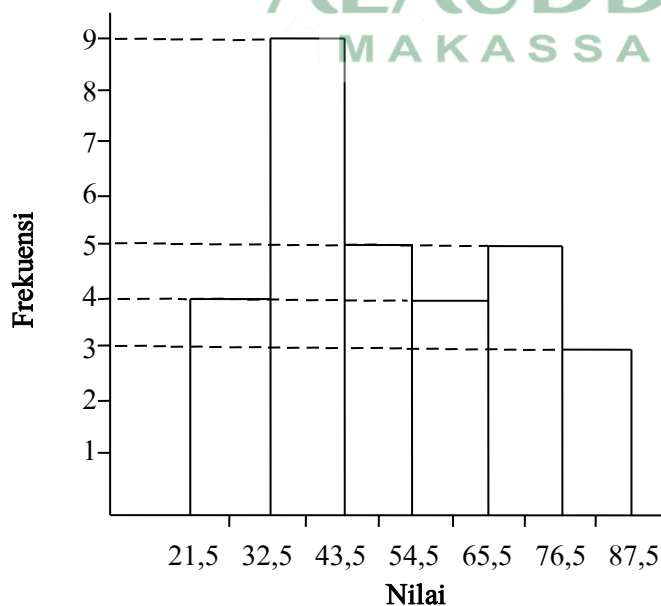
Tabel 13

Pemusatan dan Penyebaran Data *Pre Test* Kelompok Eksperimen

Pemusatan dan Penyebaran Data	Nilai
Skor Terendah	22
Skor Tertinggi	87
Mean	51,2
Median	46,25
Modus	38,66
Standar Deviasi	17,37

Berdasarkan **Tabel 13** diketahui bahwa skor terendah yang diperoleh kelompok eksperimen adalah 22 sedangkan skor tertingginya sebesar 87. Mean yang diperoleh pada kelompok eksperimen adalah 51,2. Median yang diperoleh kelompok eksperimen adalah 46,25. Modus pada kelompok eksperimen adalah 38,66. Untuk standar deviasi yang diperoleh kelompok eksperimen adalah 17,37.

Berdasarkan tabel distribusi frekuensi, kita dapat membuat histogramnya sebagai berikut:



b. Hasil *Post Test* Kelompok Eksperimen

Berdasarkan nilai *post test* pada kelompok eksperimen di SMA Negeri 10 Makassar diperoleh data sebagai berikut:

Tabel 14

Distribusi Frekuensi Hasil *Post Test* Kelompok Eksperimen

Interval Nilai	Frekuensi
52-58	6
59-65	2
66-72	8
73-79	4
80-86	4
87-93	2
94-100	4
Jumlah	30

Berdasarkan Tabel 14 terlihat bahwa frekuensi nilai *post test* kelompok eksperimen diketahui bahwa interval nilai 52-58 sebanyak 6 peserta didik, interval nilai 59-65 sebanyak 2 peserta didik, 66-72 sebanyak 8 peserta didik, interval nilai 73-79 sebanyak 4 peserta didik, interval 80-86 sebanyak 4 peserta didik, interval 87-93 sebanyak 2 peserta didik dan interval 94-100 sebanyak 4 peserta didik.

Ukuran pemusatan dan penyebaran data *post test* pada kelompok eksperimen tersebut ditunjukkan pada tabel berikut:

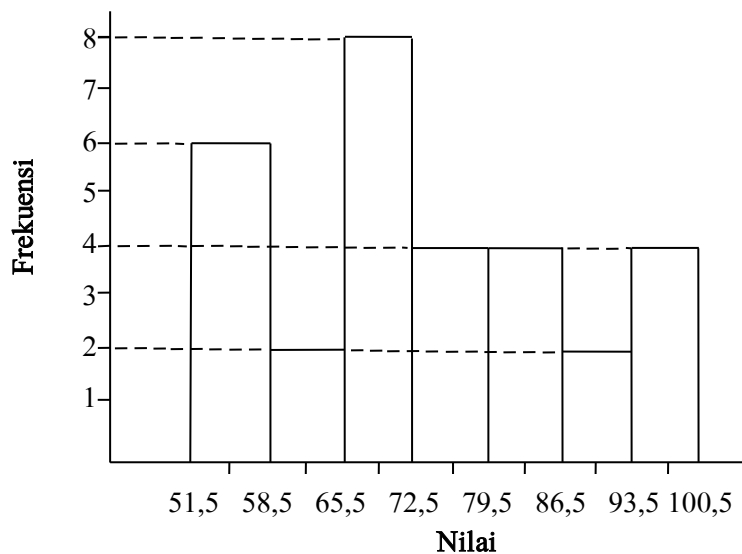
Tabel 15

Pemusatan dan Penyebaran Data *Post Test* Kelompok Eksperimen

Pemusatan dan Penyebaran Data	Nilai
Skor Terendah	52
Skor Tertinggi	96
Mean	73,67
Median	70,75
Modus	69,7
Standar Deviasi	13,67

Berdasarkan Tabel 15 diketahui bahwa skor terendah yang diperoleh kelompok eksperimen adalah 52 sedangkan skor tertingginya sebesar 96. Mean yang diperoleh pada kelompok eksperimen adalah 73,67. Median yang diperoleh kelompok eksperimen adalah 70,75. Modus pada kelompok eksperimen adalah 69,7. Untuk standar deviasi yang diperoleh kelompok eksperimen adalah 13,67.

Berdasarkan tabel distribusi frekuensi, kita dapat membuat histogramnya sebagai berikut:



2. Hasil Belajar PAI yang diajar dengan Menggunakan Metode Konvensional di SMA Negeri 10 Makassar

a. Hasil *Pre Test* Kelompok Kontrol

Berdasarkan nilai *pre test* kelompok kontrol di SMA Negeri 10 Makassar diperoleh data sebagai berikut:

Tabel 16

Distribusi Frekuensi Nilai *Pre Test* Kelompok Kontrol

Interval Nilai	Frekuensi
22-31	3
32-41	9
42-51	5
52-61	5
62-71	5
72-81	2
82-91	1
Jumlah	30

Berdasarkan Tabel 16 terlihat bahwa frekuensi nilai *pre test* kelompok kontrol diketahui bahwa peserta didik yang perolehan nilainya berada pada interval 22-31 sebanyak 3 peserta didik, interval 32-41 sebanyak 9 peserta didik, nilai yang sama pada interval 42-51, interval 52-61, interval 62-71 masing-masing sebanyak 5 peserta didik, interval 72-81 sebanyak 2 peserta didik dan interval 82-91 terdapat 1 peserta didik.

Ukuran pemusatan dan penyebaran data *pre test* pada kelompok kontrol tersebut ditunjukkan pada tabel berikut:

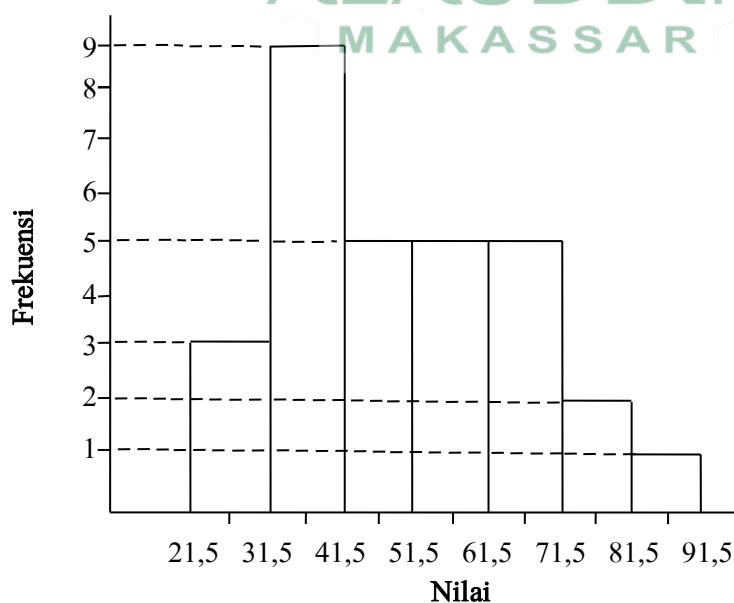
Tabel 17

Pemusatan dan Penyebaran Data *Pre Test* Kelompok Kontrol

Pemusatan dan Penyebaran Data	Nilai
Skor Terendah	22
Skor Tertinggi	83
Mean	49,83
Median	47
Modus	37,5
Standar Deviasi	16

Berdasarkan Tabel 17 diketahui bahwa skor terendah yang diperoleh kelompok kontrol adalah 22 sedangkan skor tertingginya sebesar 83. Mean yang diperoleh pada kelompok kontrol adalah 49,83. Median yang diperoleh kelompok kontrol adalah 47. Modus pada kelompok kontrol adalah 37,5. Untuk standar deviasi yang diperoleh kelompok kontrol adalah 16.

Berdasarkan tabel distribusi frekuensi, kita dapat membuat histogramnya sebagai berikut:



b. Hasil *Post Test* Kelompok Kontrol

Berdasarkan nilai *post test* pada kelompok kontrol di SMA Negeri 10 Makassar diperoleh data sebagai berikut:

Tabel 18

Distribusi Frekuensi Hasil *Post Test* Kelompok Kontrol

Interval Nilai	Frekuensi
48-54	4
55-61	5
62-68	3
69-75	11
76-82	4
83-89	3
Jumlah	30

Berdasarkan **Tabel 18** terlihat bahwa frekuensi nilai *post test* kelompok kontrol diketahui bahwa interval nilai 48-54 sebanyak 4 peserta didik, 55-61 sebanyak 5 peserta didik, interval 62-68 sebanyak 3 peserta didik, interval 69-75 sebanyak 11 peserta didik, interval 76-82 sebanyak 4 peserta didik, dan interval 83-89 sebanyak 3 peserta didik.

Ukuran pemusatan dan penyebaran data *post test* pada kelompok kontrol tersebut ditunjukkan pada tabel berikut:

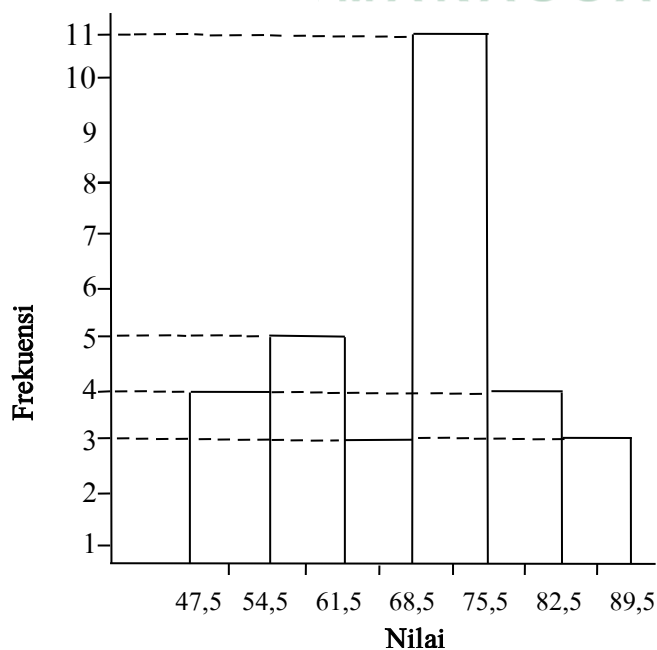
Tabel 19

Pemusatan dan Penyebaran Data *Post Test* Kelompok Kontrol

Pemusatan dan Penyebaran Data	Nilai
Skor Terendah	48
Skor Tertinggi	87
Mean	68,5
Median	70,39
Modus	72,21
Standar Deviasi	10,5

Berdasarkan Tabel 19 diketahui bahwa skor terendah yang diperoleh kelompok kontrol adalah 48 sedangkan skor tertinggi sebesar 87. Mean yang diperoleh pada kelompok kontrol adalah 68,5. Median yang diperoleh kelompok kontrol adalah 70,39. Modus pada kelompok kontrol adalah 72,21. Untuk standar deviasi yang diperoleh kelompok kontrol adalah 10,5.

Berdasarkan tabel distribusi frekuensi, kita dapat membuat histogramnya sebagai berikut:



Berdasarkan hasil perhitungan *pre test* dan *post test* kelompok eksperimen dan kelompok kontrol masing-masing terdiri dari 30 peserta didik, diperoleh rekapitulasi data sebagai berikut:

Tabel 20

Rekapitulasi Data Hasil *Pre Test* dan *Post Test* Kelompok Eksperimen dan Kontrol

Distribusi Frekuensi	<i>Pre Test</i>		<i>Post Test</i>	
	Eksperimen	Kontrol	Eksperimen	Kontrol
Skor Terendah	22	22	52	48
Skor Tertinggi	87	83	96	87
Mean	51,2	49,83	73,67	68,5
Median	46,25	47	70,75	70,39
Modus	38,66	37,5	69,7	72,21
Standar Deviasi	17,37	16	13,67	10,5

Sebelum melakukan penelitian terhadap kelompok eksperimen dan kelompok kontrol, dilakukan *pre test* untuk mengetahui kemampuan awal peserta didik. Berdasarkan hasil *pre test* diketahui nilai rata-rata (mean) kelompok eksperimen 51,2 dan nilai rata-rata (mean) kelompok kontrol 49,83. Hal ini menunjukkan bahwa kedua kelas tersebut mempunyai kemampuan awal yang hampir serupa sebelum diberikan perlakuan.

Setelah mengetahui kemampuan awal peserta didik, selanjutnya adalah memberikan perlakuan terhadap kelompok eksperimen dengan menggunakan metode resitasi pada pembelajaran PAI dan kelompok kontrol dengan menggunakan metode konvensional pada pembelajaran PAI. Tabel 22 menunjukkan bahwa terjadi perubahan setelah diberikan perlakuan. Perubahan terjadi pada kelompok eksperimen yaitu terjadinya kenaikan nilai rata-rata

(mean) dari 51,2 menjadi 73,67 selisihnya yaitu 21,92. Demikian pula pada kelompok kontrol yang mengalami kenaikan nilai rata-rata (mean) dari 49,83 menjadi 68,5 selisihnya yaitu 18,67. Artinya kenaikan nilai rata-rata sebelum dan setelah perlakuan pada kelompok eksperimen lebih tinggi dibandingkan dengan kelompok kontrol.

3. Hasil Analisis

a. Hasil Uji Prasyarat Analisis

Sebelum dilakukan pengujian hipotesis, terlebih dahulu harus dilakukan uji prasyarat analisis yaitu uji normalitas dan homogenitas. Berikut adalah hasil uji prasyarat yang dilakukan dalam penelitian ini:

1) Uji Normalitas

Pengujian uji normalitas dilakukan terhadap dua buah data yaitu data *pre test* dan *post test* kelompok eksperimen dan data *pre test* dan *post test* kelompok kontrol. Dalam penelitian ini, uji normalitas didapat dengan menggunakan uji kai kuadrat pada taraf signifikan $\alpha = 0,05$. Uji normalitas digunakan untuk mengetahui apakah data berdistribusi normal atau tidak, dengan ketentuan data berdistribusi normal bila memenuhi kriteria $x^2_{hitung} < x^2_{tabel}$, namun jika $x^2_{hitung} > x^2_{tabel}$, maka dapat dikatakan bahwa data tidak berdistribusi normal.

Hasil uji normalitas *pre test* dan *post test* kedua sampel penelitian dapat dilihat pada tabel di bawah ini:

Tabel 21

Hasil Uji Normalitas *Pre Test Post Test* Kelompok Eksperimen dan Kontrol

Statistik	<i>Pre Test</i>		<i>Post Test</i>	
	Eksperimen	Kontrol	Eksperimen	Kontrol
N	30	30	30	30
Mean	51,2	49,83	73,67	68,5

SD	17,37	16	13,67	10,5
χ^2_{hitung}	5,440	6,874	12,209	6,275
χ^2_{tabel}	11,070	12,592	12,592	11,070
Kesimpulan	Normal	Normal	Normal	Normal

Berdasarkan **Tabel 21** dapat disimpulkan bahwa data *pre test* dan *post test* kedua kelompok berdistribusi normal karena memenuhi kriteria $\chi^2_{hitung} < \chi^2_{tabel}$.

2) Uji Homogenitas

Setelah kedua kelompok sampel penelitian dinyatakan berdistribusi normal, selanjutnya dilakukan uji homogenitas. Uji homogenitas dilakukan untuk mengetahui apakah kedua kelas memiliki varian yang homogen atau tidak. Dalam penelitian ini, uji homogenitas terhadap kedua data dilakukan dengan menggunakan Uji Fisher atau disebut juga Uji F. Kedua kelompok dinyatakan homogen apabila $F_{hitung} < F_{tabel}$.

Perhitungan secara lengkap untuk uji homogenitas kedua kelas dapat dilihat pada lampiran. Berikut ini adalah rekapitulasi hasil pengujian homogenitas pada Kelompok eksperimen dan kontrol.

Tabel 22

Rekapitulasi Hasil Uji Homogenitas Data *Pre Test* dan *Post Test*
Kelompok Ekperimen dan Kelompok Kontrol

Statistik	<i>Pre Test</i>		<i>Post Test</i>	
	Eksperimen	Kontrol	Eksperimen	Kontrol
S	17,37	16	13,67	10,5
S^2	301,72	256	186,87	110,25
F_{hitung}	1,18		1,69	
F_{tabel}	4,01		4,01	
Kesimpulan	Homogen		Homogen	

Berdasarkan Tabel 22 dapat disimpulkan bahwa data *pre test* dan *post test* untuk kelompok eksperimen dan kontrol memiliki varians yang homogen pada taraf signifikansi 5%, $db_1 = 29$ dan $db_2 = 29$. Nilai F_{hitung} yang didapat adalah 1,18 (*pre test*) dan 1,69 (*post test*) sedangkan $F_{tabel} = 4,01$.

b. Hasil Uji Hipotesis

Berdasarkan uji prasyarat analisis statistik diperoleh bahwa data *pretest* dan *post test* berdistribusi normal dan homogen. Oleh karena itu, pengujian hipotesis dapat dilakukan dengan menggunakan uji-t dengan kriteria pengujian, yaitu jika $t_{hitung} < t_{tabel}$ maka H_0 diterima, dan H_a ditolak. Jika $t_{hitung} > t_{tabel}$ maka H_0 ditolak dan H_a diterima.

Berdasarkan perhitungan, diperoleh bahwa nilai t_{hitung} *pre test* adalah 0,61 dan t_{hitung} *post test* adalah 2,77. Nilai t_{tabel} pada taraf signifikan 5% dengan $df = 58$, diperoleh $t_{tabel} = 2,00$. Nilai t_{hitung} yang diperoleh dari *pre test* dan *post test* kedua sampel disajikan dalam tabel berikut:

Tabel 23

UNIVERSITAS ISLAM NEGERI
Hasil Perhitungan Uji Hipotesis

Statistik	<i>Pre Test</i>		<i>Post Test</i>	
	Eksperimen	Kontrol	Eksperimen	Kontrol
N	30	30	30	30
Mean	51,73	48,8	73,53	68,23
SD	18,59	17,93	2,54	10,29
t_{hitung}	0,61		2,77	
t_{tabel}	2,00		2,00	
Kesimpulan	Tidak terdapat perbedaan		Terdapat perbedaan	

Berdasarkan **Tabel 23** hasil perhitungan uji hipotesis di atas, terlihat bahwa nilai *pre test* kelompok eksperimen dan kelompok kontrol pada taraf signifikan 5%, memenuhi kriteria $t_{hitung} < t_{tabel}$ yaitu $0,61 < 2,00$. Maka dalam hal ini hipotesis nol (H_0) diterima dan hipotesis alternatif (H_a) ditolak. Artinya, tidak terdapat perbedaan yang signifikan antara hasil *pre test* kelompok eksperimen dan kelompok kontrol. Dengan demikian, kedua kelas tersebut layak dijadikan sampel penelitian.

Hasil uji hipotesis pada uji *post test* tampak bahwa nilai kedua kelompok setelah diberi perlakuan yang berbeda menghasilkan $t_{hitung} > t_{tabel}$ yaitu pada taraf signifikan 5% diperoleh $2,77 > 2,00$, sehingga hipotesis nol (H_0) ditolak dan hipotesis alternatif (H_a) diterima. Dengan diterimanya H_a pada pengujian hipotesis tersebut, dapat disimpulkan bahwa penelitian ini dapat menguji kebenaran hipotesis yaitu terdapat perbedaan hasil belajar PAI antara metode resitasi dan metode konvensional di SMA Negeri 10 Makassar. Hal tersebut ditunjukkan dari rata-rata hasil belajar peserta didik kelompok eksperimen lebih tinggi daripada rata-rata hasil belajar kelompok kontrol.

B. Pembahasan

Pada penelitian ini, peneliti melakukan uji instrumen yang akan dipakai dalam pengambilan data nantinya. Uji instrumen dilakukan pada kelas XII IPA 1 dan XII IPA 2. Setelah uji instrumen, hasil tersebut dianalisis dengan uji validasi, setelah dinyatakan valid maka instrumen siap digunakan untuk mengambil data.

Pada awalnya uji coba soal penelitian terdiri dari 30 item pertanyaan. Setelah diujicobakan pada 30 peserta didik di kelas XII IPA 1 dan 30 peserta didik di kelas XII IPA 2 dan dianalisis menggunakan uji validitas biserial dari 30 soal tersebut, ternyata soal valid sebanyak 23 soal, sedangkan yang tidak valid ada 7 nomor. Dari 7 nomor yang tidak valid langkah selanjutnya adalah tidak diikuti dalam pengambilan data atau dibuang, karena butir soal tersebut sudah diwakili oleh butir soal yang lain.

Berdasarkan hasil uji reliabilitas menggunakan rumus KR-20, diperoleh koefisien reliabilitas sebesar 0,698 dan pada taraf kesalahan 5% dengan $n = 60$ diperoleh nilai r_{tabel} sebesar 0,254. Karena koefisien reliabilitas lebih besar dari nilai r_{tabel} maka soal uji coba tersebut reliabel. Koefisien ini termasuk dalam kategori tinggi, sehingga instrumen dapat digunakan untuk penelitian.

1. Pembahasan Hipotesis

Pelaksanaan penelitian pada kelompok eksperimen dilakukan dengan cara menjelaskan materi yang berhubungan dengan ayat-ayat al-Qur'an tentang etos kerja dalam QS. al-Mujādilah: 11 dan al-Jumu'ah: 9-10. Setelah teori diberikan, kelas eksperimen diberi tugas untuk mengidentifikasi tajwid, menerjemahkan, mengidentifikasi perilaku yang menunjukkan etos kerja, mendiskusikan makna yang terkandung, mendiskusikan tentang kiat mengamalkan etos kerja yang ada dalam QS. al-Mujādilah: 11 dan al-Jumu'ah: 9-10. Sebelum melakukan tugas tersebut, terlebih dahulu membentuk pengelompokan. Setiap kelompok terdiri

dari lima peserta didik. kemudian memberi penugasan yang berbeda kepada setiap kelompok terkait ayat al-Qur'an yang dituju. Setelah itu, peserta didik membuat suatu *paper* dan mempresentasikannya di dalam kelas pada pertemuan berikutnya. Dalam proses presentasi setiap kelompok atau peserta didik secara individu diharuskan memberi pertanyaan / komentar dan masukan kepada kelompok yang mempresentasikan hasil penugasan di kelas. Hal ini dilakukan untuk meningkatkan minat belajar peserta didik agar lebih bergairah untuk mengikuti proses pembelajaran PAI di kelas. Setiap akhir pertemuan selalu diberikan tugas untuk dikerjakan di rumah. Tujuan diberikannya tugas rumah, agar peserta didik mempelajari ulang materi yang didapat waktu di sekolah. Pekerjaan rumah tersebut wajib dikumpul pada pertemuan berikutnya. Bila peserta didik tidak mengumpulkan tugas rumah, peserta didik diberi hukuman dengan penambahan tugas dan wajib dikumpul hari berikutnya. Begitupun dengan materi iman kepada hari Akhir. Kelompok eksperimen dilakukan dengan cara menjelaskan materi yang berhubungan dengan iman kepada hari Akhir. Peneliti membimbing peserta didik untuk mengkaji tentang pengertian hari Akhir, tanda-tanda hari Akhir, tahap-tahap hari Akhir, gambaran kehidupan di alam neraka dan surga, membimbing peserta didik untuk menggali informasi ayat al-Quran maupun Hadis seputar hari Akhir. Kemudian kelas eksperimen diberi tugas untuk mendiskusikan tentang perilaku seseorang yang mencerminkan keimanan kepada hari Akhir, contoh perilaku seseorang yang mencerminkan keimanan kepada hari Akhir dan kiat mengupayakan agar kita bisa berperilaku mencerminkan keimanan kepada hari Akhir.

Berbeda dengan kelompok eksperimen, kelompok kontrol dilaksanakan pembelajaran dengan menggunakan metode konvensional. Kelompok kontrol hanya diberikan pelajaran berupa teori tanpa menggunakan metode resitasi.

Peserta didik hanya merangkum ke dalam buku catatan mereka masing-masing. Proses pembelajaran jadi kurang efektif, karena ketika peneliti mencatat atau menggambar di papan tulis peserta didik sudah kehilangan konsentrasi dan saling berbincang satu sama lain.

Berdasarkan hasil *post test* setelah *treatment* diberikan terdapat perbedaan yang signifikan antara kelompok eksperimen dan kelompok kontrol. Hal tersebut terbukti dari hasil uji-t dalam lampiran 5. Hasil rata-rata nilai kelompok eksperimen sebesar 73,53 dan nilai rata-rata kelompok kontrol sebesar 68,23. Nilai sebelumnya (*pre-test*) hasil uji-t dalam lampiran 4 dengan rata-rata nilai kelompok eksperimen sebesar 51,73 dan rata-rata nilai kelompok kontrol sebesar 48,8. Hal tersebut menunjukkan bahwa nilai rata-rata kelompok eksperimen lebih tinggi dibandingkan kelompok kontrol.

Berdasarkan hasil analisis data penelitian di atas dapat disimpulkan bahwa terdapat perbedaan yang signifikan pada nilai rata-rata *post test* kelompok eksperimen dan kelompok kontrol setelah diberikan perlakuan. Hal ini dibuktikan dengan harga $t_{hitung} > t_{tabel}$ yaitu $2,77 > 2,00$, maka H_0 ditolak dan H_a diterima dengan tingkat signifikansi 0,05.

2. Hasil Belajar PAI Kelompok Eksperimen

Kelompok eksperimen dengan menggunakan metode resitasi terjadi peningkatan hasil belajar PAI. Dalam pelaksanaannya, peneliti sering memberikan penugasan-penugasan pada peserta didik, baik dalam kelas maupun di luar kelas. Terutama setiap pertemuan peneliti selalu memberikan latihan soal kepada peserta didik. Selama pertemuan dalam proses pembelajaran PAI peneliti sering memberikan pertanyaan kepada peserta didik gunanya untuk melihat respon peserta didik, apakah peserta didik benar-benar mengikuti proses pembelajaran tersebut atau tidak.

Setelah dilakukan *treatment* dengan menggunakan metode resitasi terjadi kenaikan hasil belajar PAI. Hal tersebut dapat dilihat dari nilai awal (*pre test*) peserta didik sebesar 51,73 dan nilai akhir (*post test*) peserta didik sebesar 73,53. Dengan demikian nilai peserta didik terjadi peningkatan sebesar 21,8 untuk kelas eksperimen. Hal ini menunjukkan bahwa keaktifan peserta didik untuk mengikuti pembelajaran dengan penggunaan metode resitasi sangat baik diimplementasikan dalam proses pembelajaran di sekolah.

3. Hasil Belajar PAI Kelompok Kontrol

Kelompok kontrol dengan menggunakan metode konvensional dan hanya diberikan penugasan rumah setiap akhir pertemuan. Kelompok kontrol juga mengalami kenaikan hasil belajar PAI. Hal tersebut dapat dilihat dari nilai awal (*pre test*) peserta didik sebesar 48,8 dan nilai akhir (*post test*) peserta didik sebesar 68,23. Dengan demikian nilai peserta didik terjadi peningkatan sebesar 19,43 untuk kelompok kontrol.

Adanya perbedaan hasil belajar PAI pada kelompok eksperimen dan kelompok kontrol disebabkan oleh beberapa faktor:

- a. Metode resitasi merupakan suatu jenis metode pembelajaran yang memiliki prinsip belajar yang kuat yaitu pengulangan. Pada pembelajaran PAI menggunakan metode resitasi (penugasan), peserta didik dapat melakukan kegiatan belajar melalui berbagai macam media (buku, internet dan lingkungan) dan bisa belajar dimanapun. Dengan tugas, peserta didik dapat melakukan kegiatan belajar secara mandiri.
- b. Metode resitasi memudahkan peserta didik dalam hal mengingat dan memahami materi pelajaran dibandingkan dengan metode konvensional. Hal itu karena metode resitasi yang dimanfaatkan peserta didik dalam penelitian ini tidak hanya menyajikan materi, tetapi juga pemberian tugas

yang bisa dijadikan sebagai sumber belajar. Dalam hal ini, penugasan memberikan kesempatan kepada peserta didik untuk melakukan praktik dan latihan secara mandiri dengan bantuan berbagai media. Peserta didik mendapatkan pengalaman belajar yang lebih konkrit melalui penyelesaian masalah melalui tugas yang diberikan. Selain itu, ini dalam metode mengajar ini guru harus merangsang peserta didik agar melakukan berbagai aktivitas sehubungan dengan apa yang dipelajari sehingga peserta didik dapat memupuk rasa percaya diri, membina kebiasaan peserta didik untuk mencari, mengolah informasi, membina tanggung jawab peserta didik dan mengembangkan kreativitas peserta didik.

Berdasarkan beberapa uraian di atas menunjukkan bahwa sukses tidaknya proses pembelajaran antara pendidik dan peserta didik di SMA Negeri 10 Makassar sangat tergantung dengan metode yang digunakan dan cara penyampaian materinya. Dalam hal ini, seorang guru dalam proses pembelajaran hendaknya dapat menggunakan metode yang sesuai dengan materi pelajaran yang akan disampaikan, Selain menggunakan metode yang sesuai, seorang guru hendaknya juga menggunakan media pembelajaran yang sesuai sehingga tidak membosankan dan seorang guru harus dapat memberikan bantuan dengan tepat pada saat peserta didik yang berada dalam kesulitan belajar.

BAB V

PENUTUP

A. Kesimpulan

Berdasarkan hasil penelitian, maka dapat beberapa disimpulkan sebagai berikut:

1. Hasil belajar PAI yang menggunakan metode resitasi pada kelompok eksperimen dari nilai awal (*pre test*) menghasilkan nilai rata-rata (mean) sebesar 51,73 dan nilai akhir (*post test*) peserta didik sebesar 73,53 sehingga nilai peserta didik mengalami peningkatan sebesar 21,8. Hal ini menunjukkan bahwa keaktifan peserta didik untuk mengikuti pembelajaran dengan penggunaan metode resitasi sangat baik diimplementasikan dalam proses pembelajaran di sekolah.
2. Hasil belajar PAI yang menggunakan metode konvensional pada kelompok kontrol dari nilai awal (*pre test*) menghasilkan nilai rata-rata (mean) sebesar 48,8 dan nilai akhir (*post test*) peserta didik sebesar 68,23 sehingga nilai peserta didik juga mengalami peningkatan sebesar 19,43. Walaupun metode konvensional mengalami peningkatan, penggunaan metode ini jadi kurang efektif, karena peserta didik kurang konsentrasi dalam belajar, cenderung membosankan dan perhatian siswa berkurang kepada guru.
3. Ada perbedaan hasil belajar PAI yang menggunakan metode resitasi dengan hasil belajar PAI yang menggunakan metode konvensional pada peserta didik SMA Negeri 10 Makassar. Berdasarkan hasil penelitian, hasil *pre test* kelompok eksperimen didapatkan nilai rata-rata 51,73. Sedangkan hasil *pre test* kelompok kontrol didapatkan nilai rata-rata 48,8. Dari hasil *post test* kelas eksperimen didapatkan nilai rata-rata 73,53. Sedangkan hasil *post test*

kelas kontrol didapatkan nilai rata-rata 68,23. Perbedaan hasil belajar PAI menggunakan metode resitasi lebih tinggi dibandingkan hasil belajar metode konvensional dengan selisih sebesar 5,3. Analisis hasil belajar PAI kedua kelompok yang diuji dengan uji-t dengan perolehan $t_{hitung} > t_{tabel}$ yaitu 2,77 > 2,00.

B. Implikasi Penelitian

Sekecil apapun hasil suatu penelitian ilmiah/karya ilmiah, tentu diharapkan dapat memberikan implikasi yang sangat berharga baik untuk pengembangan ilmu pengetahuan maupun untuk dijadikan bahan pertimbangan dan kebijakan dalam pengaplikasian hasil penelitian di lapangan secara nyata. Berdasarkan kesimpulan, penulis memberikan beberapa implikasi penelitian:

1. Hasil penelitian ini dapat memberikan manfaat terutama pada pengembangan diri penulis. Demikian pula agar hasil penelitian ini mampu memberikan informasi dan bahan pertimbangan kepada pihak pengelola SMA Negeri 10 Makassar, baik pada masa sekarang secara khusus maupun pada masa akan datang, dan kepada instansi pemerintah yang mempunyai kewenangan dalam pembinaan dan pengelolaan lembaga-lembaga pendidikan senantiasa mendapat prioritas utama dalam mencetak generasi penerus bangsa.
2. Pentingnya usaha guru terhadap hasil belajar PAI di SMA Negeri 10 Makassar melalui pelatihan dan penataran yang intens untuk membekali berbagai pengetahuan dan keterampilan yang mengarah pada penguasaan metode secara utuh. Selain guru, perlu juga diadakan pelatihan bagi orang tua peserta didik agar dapat memahami perannya selaku penanggung jawab pendidikan yang pertama.

3. Kerjasama dari semua pihak termasuk pihak sekolah, keluarga dan masyarakat sangat diperlukan agar pengaruh metode resitasi terhadap hasil belajar PAI berjalan lancar dan mencapai tujuan yang diinginkan.
4. Para peneliti yang bermaksud mengadakan penelitian berikutnya yang berkaitan dengan pengaruh metode resitasi terhadap hasil belajar PAI diharapkan dapat memberikan sumbangsih dalam rangka lebih meningkatkan peran sertanya demi tercapainya tujuan bersama.



DAFTAR PUSTAKA

- A. Baki, Nasir. *Metode Pembelajaran Agama Islam*. Yogyakarta: Eja Publisher, 2014.
- Ainurrahman. *Belajar dan Pembelajaran*. Cet. II; Bandung: Alfabeta, 2009.
- Ali, Muhammad. *Strategi Penelitian Pendidikan*. Bandung: Angkasa, 1993.
- Arief, Armai. *Pengantar Ilmu dan Metodologi Pendidikan Islam*. Cet. I; Jakarta: Ciputat Pers, 2002.
- Arifin, M. *Ilmu Pendidikan Islam Suatu Tinjauan Teoretis dan Praktis Berdasarkan Pendekatan Interdisipliner*. Cet. V; Jakarta: Bumi Aksara, 2000.
- Arikunto, Suharsimi. *Prosedur Penelitian: Suatu Pendekatan Praktek*. Jakarta: Rineka Cipta, 2002.
- . *Prosedur Penelitian: Suatu Pendekatan Praktek*. Cet. XIII; Jakarta: Rineka Cipta, 2006.
- . *Manajemen Penelitian*. Cet. V; Jakarta: Rineka Cipta, 2000.
- Daradjat, Zakiah. *Metodik Khusus Pengajaran Agama Islam*. Cet. IV; Jakarta: Bumi Aksara, 2008.
- . *Ilmu Pendidikan Islam*. Cet. V; Jakarta: Bumi Aksara, 2004.
- Departemen Agama RI. *Al-Qur'an dan Terjemahnya*. Surakarta: Media Insani Publishing, 2007.
- . *Mushaf Al-Qur'an Terjemah*. Depok: Al-Huda, 2005.
- Djamarah, Syaiful Bahri dan Aswan Zain. *Strategi Belajar Mengajar*. Cet. I; PT Rineka Cipta: Jakarta, 1996.
- . *Strategi Belajar Mengajar* (Edisi Revisi). Cet. III; Jakarta: PT Rineka Cipta, 2006.
- Djamarah, Syaiful Bahri. *Prestasi Belajar dan Kompetensi Guru*. Surabaya: Usaha Nasional, 1994.
- Fathurrohman, Pupuh dan Sobry Sutikno. *Strategi Belajar Mengajar melalui Penanaman Konsep Umum dan Konsep Islam*. Bandung: PT Refika Aditama, 2007.
- Gagne, N. L. dan David C. Berliner. *Educational Psychology*. Boston New York: Houghton Mifflin. Company, 1998.
- Getteng, Abd. Rahman. *Menuju Guru Profesional dan Ber-Etika*. Cet. I; Yogyakarta: Graha Guru, 2009.
- Hadi, Sutrisno. *Bimbingan Menulis Skripsi, Tesis*. Yogyakarta: Psikologi. GAMA 2 Direktorat Jenderal Pendidikan Tinggi, 2002.
- Hajar, Ibnu. *Dasar-Dasar Metodologi Penelitian Kuantitatif dalam Pendidikan*. Jakarta: PT Raja Grafindo Persada, 2003.
- Hakim, Lukmanul. *Perencanaan Pembelajaran*. Cet. II; Bandung: CV Wahana Prima, 2008.
- Hamalik, Oemar. *Proses Belajar Mengajar*. Bandung: Bumi Aksara, 2006.

- . *Kurikulum dan Pembelajaran*, Ed. I. Cet. II; Jakarta: Bumi Aksara, 1999.
- Jabuddin. “Penerapan Metode Resitasi dalam Peningkatan Mutu Pembelajaran PAI di SMA Negeri 1 Batui Kab. Banggai”, *Tesis*. Pascasarjana UIN Alauddin Makassar, 2010.
- Jihad, Asep dan Abdul Haris. *Evaluasi Pembelajaran*. Jakarta: PT Multi Press, 2005.
- Khodijah, Nyanyu. *Psikologi Pendidikan*. Cet. II; Jakarta: Raja Grafindo Persada, 2014.
- Kunandar. *Guru Profesional: Implementasi Kurikulum Tingkat Satuan Pendidikan (KTSP) dan Sukses dalam Sertifikasi Guru*. Jakarta: Remaja Grafindo Persada, 2007.
- Majid, Abdul. *Perencanaan Pembelajaran Mengembangkan Standar Kompetensi Guru*. Cet. V; Bandung: Remaja Rosda Karya, 2008.
- Mappanganro. *Pemilikan Kompetensi Guru*. Alauddin Press: Makassar, 2010.
- Margono, S. *Metodologi Penelitian Pendidikan*. Cet. IV; Jakarta: Rineka Cipta, 2006.
- Masri. “Efektifitas Penerapan Metode Resitasi Sebagai Upaya Pemantapan Pengajaran PAI di SMPN 4 Tawaeli di Labuan Panimba”, *Tesis*. Pascasarjana UIN Alauddin Makassar, 2008.
- Munjin, Ahmad, dan Lilik Nur Kholidah, *Metode dan Teknik Pembelajaran Pendidikan Agama Islam*. Cet. I; Bandung: Refika Aditama, 2009.
- Nata, Abuddin. *Perspektif Islam tentang Strategi Pembelajaran*. Cet. I; Jakarta: Kencana Prenada Media Group, 2009.
- Nawawi, Hadari. *Pendidikan dalam Islam*. Cet. I; Surabaya: Al-Ikhlash, 1993.
- Nawawi, Hadari dan Martini Hadari, *Instrumen Penelitian Bidang Sosial*. Cet. II; Yogyakarta: Gajah Mada University Press, 1995.
- Ninti, Andi. “Penerapan Metode Pembelajaran dan Peranannya dalam Meningkatkan Motivasi Belajar Bidang Studi Akidah Akhlak Peserta Didik Madrasah Ibtidaiyah GUPPI (Gabungan Usaha Pembaruan Pendidikan Islam) Talagae Kabupaten Soppeng”, *Tesis*. Pascasarjana UIN Alauddin Makassar, 2008.
- Nizam, Husnun. “Kompetensi Guru Akidah Akhlak dalam Penerapan Metode Pembelajaran di Madrasah Aliyah Al-Falah Kab. Gorontalo,” *Tesis*. Pascasarjana UIN Alauddin Makassar, 2008.
- Nova, Mastarita. *Penelitian Positivistik*. <http://Create Your Own pdf Viewer> 15 Agustus 2015.
- Nurhayati. *Strategi Belajar Mengajar*. Makassar: Universitas Negeri Makassar, t.th.
- Nurhayati, Eti. *Psikologi Pendidikan Inovatif*. Cet. I; Pustaka Pelajar: Yogyakarta, 2011.
- Ramayulis. *Metodologi Pendidikan Agama Islam*. Cet. IV; Jakarta: Kalam Mulia, 2005.

- Republik Indonesia. *Undang-Undang Tentang Sistem Pendidikan Nasional*. Cet. I; Jakarta: Penerbit Asa Mandiri, 2008.
- .. *Undang-Undang RI Nomor 14 Tahun 2005 tentang Guru dan Dosen Bab I Pasal 1 ayat 1*. Cet. II; Yogyakarta: Pustaka Ilmu, 2009.
- Roestiyah. *Strategi Belajar Mengajar*. Cet. V; Jakarta: PT Rineka. Cipta: 1998.
- Rusman. *Model-Model Pembelajaran Mengembangkan Profesionalisme Guru*. Cet. I; Jakarta: PT Raja Grafindo Persada, 2010.
- .. *Model-Model Pembelajaran Mengembangkan Profesionalisme Guru*. Jakarta: Rajawali Pers, 2011.
- Sabri, Ahmad. *Strategi Belajar Mengajar & Micro Teaching*. Cet. II; Ciputat: Quantum Teaching, 2007.
- Sagala, Syaiful. *Konsep dan Makna Pembelajaran*. Cet. VIII; Bandung: Alfabeta, 2009.
- .. *Konsep dan Makna Pembelajaran untuk Membantu Memecahkan Problematika Belajar dan Mengajar*. Cet. VIII; Bandung: Alfabeta, 2010.
- Shaleh, Abdul Rachman. *Pendidikan Agama dan Pembangunan Watak Bangsa*. Ed. II; Jakarta: PT Raja Grafindo Persada, 2006.
- Shihab, M. Quraish. *Tafsir Al-Mishbah Vol. 15*. Cet. VI; Jakarta: Lentera Hati, 2006.
- Slameto. *Belajar dan Faktor-Faktor yang Mempengaruhinya*. Cet. III; Jakarta: Rineka. Cipta, 2003.
- Soetomo. *Dasar-Dasar Interaksi Belajar Mengajar*. Cet. I; Surabaya: Usaha Nasional, 1993.
- Sudjana, Nana. *Dasar-Dasar Proses Belajar Mengajar*. Cet. III; Bandung: Sinar Baru Algesindo, 2005.
- .. *Penilaian Hasil Proses Belajar Mengajar*. Bandung: PT Remaja Rosdakarya, 2011.
- .. *Metode Statistika*, Edisi XVI; Bandung: Tarsito, 2006.
- Sudjono, Anas. *Pengantar Statistik Pendidikan*. Jakarta: Raja Grafindo Persada, 2004.
- Sugiyono. *Metode Penelitian Kuantitatif, Kualitatif dan R&D*. Cet. XVII; Bandung: CV Alfabeta, 2011.
- Sukmadinata, Nana Syaodih. *Landasan Psikologi Proses Pendidikan*. Cet. III; Bandung: Remaja Rosdakarya, 2005.
- Suprijono, Agus. *Cooperative Learning: Teori & Aplikasi PAIKEM*. Cet. I; Yogyakarta: Pustaka Pelajar, 2009.
- Suryabrata, Sumadi. *Psikologi Pendidikan*. Cet. XX; Jakarta: Raja Grafindo Persada, 2013.
- .. *Metodologi Penelitian*. Cet. XVII; Jakarta: PT Raja Grafindo Persada, 2005.
- Syah, Darwin dkk. *Perencanaan Sistem Pengajaran PAI*. Cet. II; Jakarta: Gaung Persada Press, 2007.

- Syah, Muhibbin. *Psikologi Pendidikan dengan Pendekatan Baru Ed. Revisi*. Cet. XIV; PT Remaja Rosdakarya, 2008.
- .. *Psikologi Belajar*. Cet. XII; Jakarta: Raja Grafindo Persada, 2012.
- Syahidin. *Menelusuri Metode Pendidikan dalam al-Qur'āni*. Cet. I; Jakarta: Alfabeta, 2009.
- Tohirin. *Psikologi Pembelajaran Agama Islam*. Cet. V; Jakarta: Raja Grafindo Persada, 2014.
- Tonuko, Risna Djon. "Penggunaan Metode Mengajar pada Mata Pelajaran PAI di Kelas VI SDN 1 Dulomo Kecamatan Tilango Kabupaten Gorontalo", *Tesis* (Pascasarjana UIN Alauddin Makassar, 2011).
- Usman, Basyiruddin. *Metodologi Pembelajaran Agama Islam*. Cet. I; Jakarta: Ciputat Press, 2002.
- Winkel. *Psikologi Pengajaran*. Cet. V; Yogyakarta: Grasindo. 1999.
- Willis, Sofyan S. *Psikologi Pendidikan*. Cet. I; Alfabeta: Bandung, 2012.
- Yusuf, Tayar dan Syaiful Anwar. *Metodologi Pengajaran Agama dan Bahasa Arab*. Cet. II; Jakarta: PT Raja Grafindo Persada, 1997.
- Zuhairini. *Metodik Khusus Pendidikan Agama Islam*. Surabaya: Usaha Nasional, 1983.





Lampiran 1

RENCANA PELAKSANAAN PEMBELAJARAN

Nama Sekolah : SMA Negeri 10 Makassar

Mata Pelajaran : Pendidikan Agama Islam

Kelas / Semester : XII / 1

Alokasi waktu : 2 x 45 menit

Tahun Pelajaran : 2015/2016

I. Standar Kompetensi :

2. Memahami ayat-ayat al-Quran tentang etos kerja

II. Kompetensi Dasar

2.1. Membaca QS. al-Mujādilah ayat 11 dan QS. al-Jumu'ah ayat 9-10

III. Materi Pembelajaran.

1. QS. al-Mujādilah ayat 11

2. QS. al-Jumu'ah ayat 9-10

IV. Indikator

2.1.1. Membaca QS. al-Mujādilah ayat 11

2.1.2. Membaca QS. al-Jumu'ah ayat 9-10

2.1.3. Mengidentifikasi tajwid QS. al-Mujādilah ayat 11

2.1.4. Mengidentifikasi tajwid QS. al-Jumu'ah 9-10



V. Tujuan Pembelajaran

Melalui pembelajaran ini diharapkan peserta didik dapat:

1. Membaca dengan terampil dan fasih QS. al-Mujādilah ayat 11
2. Membaca dengan terampil dan fasih QS. al-Jumu'ah ayat 9
3. Membaca dengan terampil dan fasih QS. al-Jumu'ah ayat 10
4. Mengidentifikasi tajwid QS. al-Mujādilah ayat 11
5. Mengidentifikasi tajwid QS. al-Jumu'ah ayat 9
6. Mengidentifikasi tajwid QS. al-Jumu'ah ayat 10

VI. Kegiatan Pembelajaran

A. Appersepsi

- Guru menginformasikan tujuan dari materi pembelajaran
- Memberi pertanyaan kepada peserta didik tentang siapa yang sudah bisa membaca al-Quran dan siapa yang belum
- Memberi pertanyaan kepada peserta didik tentang siapa yang sudah membiasakan membaca al-Quran di rumah dan siapa yang belum
- Memberikan tugas kepada peserta didik untuk mencoba membaca QS. al-Mujādilah ayat 11 dan QS. al-Jumu'ah ayat 9-10
- Memberi tugas kepada peserta didik untuk mencoba menyebutkan beberapa hukum bacaan yang terdapat dalam QS. al-Mujādilah ayat 11 dan QS. al-Jumu'ah ayat 9-10

B. Inti Pembelajaran

- Mendemonstrasikan cara membaca yang benar dan fasih QS. al-Mujādilah ayat 11 dan QS. al-Jumu'ah ayat 9-10
- Mengkaji hukum bacaan yang terdapat dalam QS. al-Mujādilah 11 dan QS. al-Jumu'ah ayat 9-10
- Mencari contoh-contoh lafaz lain yang mengandung hukum bacaan seperti yang terkandung dalam QS. al-Mujādilah ayat 11 dan QS. al-Jumu'ah ayat 9-10

C. Penutup

- Mengambil kesimpulan dari pembahasan materi
- Menugasi peserta didik untuk membaca ayat-ayat untuk mengetahui sejauh mana peserta didik menguasai materi pembelajaran
- Memberi pertanyaan secara lisan kepada peserta didik untuk mengukur pencapaian keberhasilan pembelajaran peserta didik

VII. Metode dan Alat Pembelajaran/Sumber Bahan

A. Metode Pembelajaran

Diskusi

Tanya Jawab

Penugasan

B. Alat Pembelajaran/ Sumber Bahan

Buku PAI untuk SMA Kelas XII

Al-Quran dan Terjemahnya

Buku Tajwid

LKS

VIII. Penilaian

Tes tertulis = uraian

1. QS Al Mujādilah ayat 11 berawal dengan lafaz
2. Sebutkan hukum bacaan yang kamu ketahui pada lafaz QS. al-Mujādilah ayat 11
3. Sebutkan hukum bacaan yang kau ketahui pada lafaz QS. al-Jum'ah ayat 10
4. Tunjukkan lafalz mad yang terdapat pada QS. al- Mujādilah ayat 11
5. Tunjukkan bacaan ikhfa' yang terdapat pada QS. al-Jum'ah ayat 9

Dra. Hj. Husaefah H., M.Si
NIP. 19611004 199003 2 005

Drs. Muhalis Saile
NIP. 19551231 198303 1 210

RENCANA PELAKSANAAN PEMBELAJARAN

Nama Sekolah : SMA Negeri 10 Makassar

Mata Pelajaran : Pendidikan Agama Islam

Kelas / Semester : XII / 1

Alokasi waktu : 2 x 45 menit

Tahun Pelajaran : 2015/2016

I. Standar Kompetensi

Memahami ayat-ayat al-Qur'an tentang etos kerja

II. Kompetensi Dasar

2.2. Menjelaskan arti QS. al-Mujadilah: 11 dan QS. al-Jumu'ah: 9-10

III. Materi Pembelajaran

Arti QS. al-Mujādilah: 11 dan QS. al-Jumu'ah: 9-10

IV. Indikator

2.2.1. Menerjemahkan kata-kata yang terdapat dalam QS. al-Mujādilah: 11

2.2. Menerjemahkan kata-kata yang terdapat dalam QS. Al-Jumu'ah: 9-10

2.2.3. Menerjemahkan secara keseluruhan QS. al-Mujādilah: 11

2.2.4. Menerjemahkan secara keseluruhan QS. al-Jumu'ah: 9-10



V. Tujuan Pembelajaran

Melalui pembelajaran ini diharapkan peserta didik dapat:

1. Menerjemahkan kata-kata yang terdapat dalam QS. al-Mujādilah: 11
2. Menerjemahkan kata-kata yang terdapat dalam QS. Al-Jumu'ah: 9
3. Menerjemahkan kata-kata yang terdapat dalam QS. Al-Jumu'ah: 10
4. Menerjemahkan secara keseluruhan QS. al Mujādilah: 11
5. Menerjemahkan secara keseluruhan QS. Al-Jumu'ah: 9
6. Menerjemahkan secara keseluruhan QS. Al-Jumu'ah: 10

VI. Kegiatan Pembelajaran

A. Appersepsi

- Guru menginformasikan tujuan dari materi pembelajaran
- Memberi tugas kepada peserta didik untuk membaca kembali QS. Al Mujadilah: 11 dan QS. al-Jumu'ah: 9-10
- Memberikan pertanyaan kembali kepada peserta didik tentang hukum-hukum bacaan yang terdapat dalam QS. al-Mujādilah: 11 dan QS. al-Jumu'ah: 9-10

B. Inti Pembelajaran

- Memisahkan dan menerjemahkan kata-kata yang terdapat dalam QS. al-Mujadilah: 11
- Memisahkan dan menerjemahkan kata-kata yang terdapat dalam QS. al-Jumu'ah: 9
- Memisahkan dan menerjemahkan kata-kata yang terdapat dalam QS. al-Jumu'ah: 10
- Menerjemahkan secara utuh QS. al-Mujādilah: 11
- Menerjemahkan secara utuh QS. al-Jumu'ah: 9
- Menerjemahkan secara utuh QS. al-Jumu'ah: 10
- Mendiskusikan makna yang terkandung dalam QS. al-Mujādilah: 11
- Mendiskusikan makna yang terkandung dalam QS. al-Jumu'ah: 9
- Mendiskusikan makna yang terkandung dalam QS. al-Jumu'ah: 10

C. Penutup

- Menyimpulkan hasil diskusi tentang makna QS. al-Mujādilah: 11 dan QS. al-Jumu'ah: 9-10
- Memberikan pertanyaan secara lisan untuk mengukur pencapaian keberhasilan peserta didik dalam pembelajaran

VII. Metode dan Alat Pembelajaran/ Sumber Bahan

A. Metode Pembelajaran

Diskusi

Tanya Jawab

Penugasan

B. Alat Pembelajaran/ Sumber Bahan

LCD dan Komputer

Buku PAI untuk SMA Kelas XII

Al Quran dan Terjemahnya

Buku Tajwid

LKS



VIII. Penilaian

A. Prosedur Penilaian

Penilaian berupa tes lisan dan penugasan

B. Alat Penilaian

Lembar penilaian Al-Quran

No.	Nama Peserta Didik	Kemampuan memisah kata	Menerjemahkan setiap kata	Menerjemahkan ayat	Menyimpulkan kandungan	Nilai Akhir

1		E/D/C/B/A	E/D/C/B/A	E/D/C/B/A	E/D/C/B/A	E/D/C/B/A
2						
3						
dst						

Keterangan Nilai

A = Amat baik dengan skor 90 – 100

B = Baik dengan skor 80 – 89

C = Cukup dengan skor 70 – 79

D = Kurang dengan skor 60 – 69

E = Amat kurang dengan skor kurang dari 60

Nilai Akhir = rata-rata nilai dari keempat komponen penilaian

Mengetahui,
Kepala SMA Negeri 10 Makassar

Makassar, 2015
Guru Bidang Studi PAI



Dra. Hj. Husaefah H., M.Si
NIP. 19611004 199003 2 005

Drs. Muhalis Saile
NIP. 19551231 198303 1 210

RENCANA PELAKSANAAN PEMBELAJARAN

Nama Sekolah : SMA Negeri 10 Makassar

Mata Pelajaran : Pendidikan Agama Islam

Kelas / Semester : XII / 1

Alokasi waktu : 2 x 45 menit

Tahun Pelajaran : 2015/2016

I. Standar Kompetensi

2. Memahami ayat-ayat al Qur'an tentang etos kerja

II. Kompetensi Dasar

- 2.3. Membiasakan perilaku beretos kerja seperti terkandung dalam QS. al-Mujādilah: 11 dan QS. al-Jumu'ah: 9-10.

III. Materi Pembelajaran

- QS. al-Mujādilah: 11 dan QS. al-Jumu'ah: 9-10

IV. Indikator

- 2.3.1. Menjelaskan etos kerja yang di ajarkan QS. al-Mujādilah: 11

- 2.3.2. Menjelaskan etos kerja yang di ajarkan QS. al-Jumu'ah: 9-10

- 2.3.3. Memberikan contoh etos kerja menurut QS. al-Mujādilah: 11

2.3.4. Memberikan contoh etos kerja menurut QS. al-Jumu'ah : 9-10

2.3.5. Mempraktekkan etos kerja menurut QS. Al Mujādilah: 11

2.3.6. Mempraktekkan etos kerja menurut QS. al-Jumu'ah: 9-10

V. Tujuan Pembelajaran

Melalui pembelajaran ini diharapkan peserta didik dapat:

1. Menjelaskan pengertian etos kerja
2. Menjelaskan pengertian etos kerja yang diharapkan dalam QS. al-Mujādilah: 11
3. Menjelaskan pengertian etos kerja yang diharapkan dalam QS. al-Jumu'ah: 9-10
4. Memberikan contoh nyata etos kerja menurut QS. al-Mujādilah: 11
5. Memberikan contoh nyata etos kerja menurut QS. al-Jumu'ah: 9-10
6. Mengamalkan dalam kehidupan sehari-hari etos kerja menurut QS. al-Mujādilah: 11
7. Mengamalkan dalam kehidupan sehari-hari etos kerja menurut QS. al-Jumu'ah: 9-10

VI. Kegiatan Pembelajaran

A. Appersepsi

- Guru menginformasikan tujuan dari materi pembelajaran
- Memberikan pertanyaan kembali tentang makna yang terkandung dalam Q.S al-Mujādilah: 11 dan QS. al-Jumu'ah: 9-10

B. Inti Pembelajaran

- Mengidentifikasi perilaku yang menunjukkan etos kerja menurut Q.S al-Mujādilah: 11
- Mengidentifikasi perilaku yang menunjukkan etos kerja menurut QS. al-Jumu'ah: 9-10
- Mendiskusikan tentang kiat mengamalkan etos kerja menurut Q.S al-Mujādilah: 11

- Mendiskusikan tentang kiat mengamalkan etos kerja menurut QS. al-Jumu'ah: 9-10

C. Penutup

- Menyimpulkan hasil diskusi tentang etos kerja
- Memberikan pertanyaan secara lisan maupun tertulis tentang kiat-kiat pengamalan etos kerja dalam kehidupan sehari-hari

VII. Metode dan alat Pembelajaran/Sumber Bahan

A. Metode Pembelajaran

- *Diskusi
- *Ceramah
- *Penugasan

B. Alat Pembelajaran/ Sumber Bahan

LCD

Buku PAI untuk SMA Kelas XII

Al-Quran dan Terjemahnya

Buku Ilmu Tajwid karangan Abi Ashim

Buku Tafsir al-Quran Al Maroghi



VIII. Penilaian

Tes uraian dan pilihan ganda

A. Pilihan Ganda

1. Pengamalan QS. Mujādilah: 11 adalah dimilikinya etos kerja ...
 A. seimbang antara iman dan ilmu B. seimbang antara iman dan takwa
 C. berusaha yang disertai dengan berdoa D. seimbang antara ibadah dan bekerja
2. Mengutamakan ibadah dari pada bekerja adalah etos kerja yang merupakan pengamalan dari ...

A. QS. al-Jumu'ah ayat 9

B. QS. Mujādilah: 11

C. QS. al-Jumu'ah: 10

D. QS. Mujādilah: 9

B. Uraian

1. Jelaskan etos kerja menurut QS. al-Mujādilah: 11
2. Jelaskan etos kerja menurut QS. Al-Jumu'ah 9-10
3. Berikan contoh nyata dalam kehidupan sehari-hari Orang yang memiliki etos kerja seperti yang terkandung dalam QS. al-Mujādilah: 11
4. Berikan contoh nyata dalam kehidupan sehari-hari Orang yang memiliki etos kerja seperti yang terkandung dalam QS. Al-Jumu'ah ayat 9-10

Kunci Jawaban :

A. Pilihan ganda

1. A
2. A

B. Uraian

1. Etos kerja menurut QS. Al-Mujādilah ayat 11:

- Iman sebagai landasan bekerja
- Senantiasa Bersyukur
- Bekerja harus halal dan baik
- Berkeyakinan dan optimis
- Berupaya terus meningkatkan kualitas diri
- Berilmu

2. Etos kerja menurut QS. Al-Jumu'ah ayat 9-10:

- Iman sebagai landasan bekerja
- Senantiasa Berzikir
- Tidak menunda pekerjaan dan menjaga kehormatan
- Berkeyakinan dan optimis
- Menempuh jalan yang lurus
- Senantiasa Bersyukur

3. Orang beriman yang senantiasa bekerja keras dengan selalu meningkatkan keilmuan serta ketrampilannya sehingga dapat meningkatkan produktivitas kerja.



4. Orang beriman yang selalu berusaha menyeimbangkan antara kehidupan dunia dengan kehidupan akhirat, sehingga dalam bekerja selalu ingat pada Allah SWT dan berusaha bekerja secara optimal

Skor Nilai

PG : No. 1 sampai 2 = 20


Essay : No 1 = 20

2 = 20

3 = 20

4 = 20

Jumlah = 100



Mengetahui,
Kepala SMA Negeri 10 Makassar

Makassar, 2015
Guru Bidang Studi PAI

UNIVERSITAS ISLAM NEGERI
ALAUDDIN
MAKASSAR

Dra. Hj. Husaefah H., M.Si
NIP. 19611004 199003 2 005

Drs. Muhalis Saile
NIP. 19551231 198303 1 210

Uraian Materi

AYAT-AYAT AL-QUR’AN TENTANG ETOS KERJA

1. QS. al-Mujādilah: 11

﴿مَنْ أَضَلُّ مِمَّنْ دُعِيَ إِلَىٰ مَجْلِسٍ فَجَنَّ يَدَيْهِ فَإِنَّ آيَاتِ اللَّهِ تُبَدِّلُ مَا يُفْعَلُ ۗ إِنَّ اللَّهَ عَلِيمٌ خَبِيرٌ ﴿١١﴾
 مَنْ أَضَلُّ مِمَّنْ دُعِيَ إِلَىٰ مَجْلِسٍ فَجَنَّ يَدَيْهِ فَإِنَّ آيَاتِ اللَّهِ تُبَدِّلُ مَا يُفْعَلُ ۗ إِنَّ اللَّهَ عَلِيمٌ خَبِيرٌ ﴿١١﴾
 مَنْ أَضَلُّ مِمَّنْ دُعِيَ إِلَىٰ مَجْلِسٍ فَجَنَّ يَدَيْهِ فَإِنَّ آيَاتِ اللَّهِ تُبَدِّلُ مَا يُفْعَلُ ۗ إِنَّ اللَّهَ عَلِيمٌ خَبِيرٌ ﴿١١﴾
 مَنْ أَضَلُّ مِمَّنْ دُعِيَ إِلَىٰ مَجْلِسٍ فَجَنَّ يَدَيْهِ فَإِنَّ آيَاتِ اللَّهِ تُبَدِّلُ مَا يُفْعَلُ ۗ إِنَّ اللَّهَ عَلِيمٌ خَبِيرٌ ﴿١١﴾
 مَنْ أَضَلُّ مِمَّنْ دُعِيَ إِلَىٰ مَجْلِسٍ فَجَنَّ يَدَيْهِ فَإِنَّ آيَاتِ اللَّهِ تُبَدِّلُ مَا يُفْعَلُ ۗ إِنَّ اللَّهَ عَلِيمٌ خَبِيرٌ ﴿١١﴾
 مَنْ أَضَلُّ مِمَّنْ دُعِيَ إِلَىٰ مَجْلِسٍ فَجَنَّ يَدَيْهِ فَإِنَّ آيَاتِ اللَّهِ تُبَدِّلُ مَا يُفْعَلُ ۗ إِنَّ اللَّهَ عَلِيمٌ خَبِيرٌ ﴿١١﴾
 مَنْ أَضَلُّ مِمَّنْ دُعِيَ إِلَىٰ مَجْلِسٍ فَجَنَّ يَدَيْهِ فَإِنَّ آيَاتِ اللَّهِ تُبَدِّلُ مَا يُفْعَلُ ۗ إِنَّ اللَّهَ عَلِيمٌ خَبِيرٌ ﴿١١﴾
 مَنْ أَضَلُّ مِمَّنْ دُعِيَ إِلَىٰ مَجْلِسٍ فَجَنَّ يَدَيْهِ فَإِنَّ آيَاتِ اللَّهِ تُبَدِّلُ مَا يُفْعَلُ ۗ إِنَّ اللَّهَ عَلِيمٌ خَبِيرٌ ﴿١١﴾
 مَنْ أَضَلُّ مِمَّنْ دُعِيَ إِلَىٰ مَجْلِسٍ فَجَنَّ يَدَيْهِ فَإِنَّ آيَاتِ اللَّهِ تُبَدِّلُ مَا يُفْعَلُ ۗ إِنَّ اللَّهَ عَلِيمٌ خَبِيرٌ ﴿١١﴾
 مَنْ أَضَلُّ مِمَّنْ دُعِيَ إِلَىٰ مَجْلِسٍ فَجَنَّ يَدَيْهِ فَإِنَّ آيَاتِ اللَّهِ تُبَدِّلُ مَا يُفْعَلُ ۗ إِنَّ اللَّهَ عَلِيمٌ خَبِيرٌ ﴿١١﴾

Terjemahnya:

Hai orang-orang beriman apabila kamu dikatakan kepadamu: "Berlapang-lapanglah dalam majlis", maka lapangkanlah niscaya Allah akan memberi kelapangan untukmu. Dan apabila dikatakan: "Berdirilah kamu", maka berdirilah, niscaya Allah akan meninggikan orang-orang yang beriman di antaramu dan orang-orang yang diberi ilmu pengetahuan beberapa derajat. Dan Allah Maha Mengetahui apa yang kamu kerjakan.

Kandungan Surat al-Mujādilah/58: 11

Dari ayat di atas dapat disimpulkan sebagai berikut:

Terjemahnya:

“Hai orang-orang beriman, apabila diseru untuk menunaikan shalat Jum'at, maka bersegeralah kamu kepada mengingat Allah dan tinggalkanlah jual beli. Yang demikian itu lebih baik bagimu jika kamu mengetahui”.

Apabila telah ditunaikan shalat, maka bertebaranlah kamu di muka bumi; dan carilah karunia Allah dan ingatlah Allah banyak-banyak supaya kamu beruntung.

Kandungan Surah Al-Jumu'ah Ayat 9-10:

- a. Ayat 9 menyebutkan bahwa melaksanakan shalat Jum'at hukumnya wajib atau fardu ain, artinya wajib dilaksanakan oleh setiap muslim laki-laki yang sudah dewasa, merdeka, sehat, dan tidak sedang dalam perjalanan. Oleh karena itu, apabila waktu shalat Jum'at telah tiba dan telah ada panggilan dengan suara azan untuk mengerjakan shalat Jum'at maka segala kegiatan harus ditinggalkan. Sedangkan untuk perempuan dan anak-anak tidak diwajibkan melaksanakan shalat Jum'at
- b. Ayat 10 ada tiga hal yang dapat diambil pelajaran, antara lain sebagai berikut:
 - 1) Beramal untuk kepentingan akhirat, yaitu dengan menjalankan shalat dengan khushyuk dan tekun. Ayat ini menegaskan bahwa Allah SWT menciptakan manusia adalah agar mereka beribadah kepada-Nya. Karena dengan beribadah, manusia akan dapat menikmati kehidupannya yang abadi di akhirat nanti. Pada ayat ini, shalat yang ditegaskan karena shalatlah yang kelak pertama kali akan dihisab atau diperhitungkan di hari kiamat. Apabila seseorang shalatnya baik maka baiklah amalan-amalannya yang lain, tetapi bila shalatnya jelek maka jeleklah amalan-amalan yang lainnya. Sabda Nabi Muhammad SAW yang artinya *"Amalan seorang hamba yang pertama diperhitungkan di hari kiamat adalah shalatnya. Bila shalatnya baik maka baiklah amalan lainnya, dan apabila shalatnya jelek maka jeleklah seluruh amalannya."* (HR. Thabrani)
 - 2) Berusaha mencari anugerah Allah di muka bumi setelah menjalankan shalat. Hal ini memberikan pengertian kepada kita agar manusia tidak hanya shalat terus-menerus, akan tetapi wajib berusaha (ikhtiar) untuk kepentingan ibadah. Sebaliknya, usaha manusia tidak akan berhasil

sebagaimana yang diharapkan apabila tidak disertai doa kepada-Nya. Oleh karena itu, setiap saat kita dianjurkan berdoa kepada Allah SWT.



RENCANA PELAKSANAAN PEMBELAJARAN

Nama Sekolah : SMA Negeri 10 Makassar

Mata Pelajaran : Pendidikan Agama Islam

Kelas / Semester : XII / 1

Alokasi waktu : 2 x 45 menit

Tahun Pelajaran : 2015/2016

I. Standar Kompetensi :

3. Meningkatkan keimanan kepada hari Akhir

II. Kompetensi Dasar

3.1. Menampilkan perilaku yang mencerminkan keimanan terhadap hari Akhir

III. Materi Pembelajaran

Iman kepada hari Akhir

IV. Indikator

- 3.1.1. Peserta didik dapat menjelaskan pengertian hari Akhir
- 3.1.2. Peserta didik dapat menyebutkan tanda-tanda hari Akhir
- 3.1.3. Peserta didik dapat menyebutkan tahap-tahap hari Akhir
- 3.1.4. Peserta didik dapat menjelaskan gambaran kehidupan di alam neraka
- 3.1.5. Peserta didik dapat menggambarkan kehidupan di alam surga
- 3.1.6. Peserta didik dapat menjelaskan perilaku seseorang yang mencerminkan keimanan kepada hari Akhir
- 3.1.7. Peserta didik dapat memberikan contoh perilaku seseorang yang beriman kepada hari Akhir
- 3.1.8. Peserta didik dapat menunjukkan dalil nakli yang berhubungan dengan hari Akhir

V.TUJUAN PEMBELAJARAN

Melalui pembelajaran ini diharapkan peserta didik dapat:

- 1.Menjelaskan pengertian Iman kepada hari Akhir
- 2.Menjelaskan ruang lingkup hari Akhir yang dibahas dalam proses pembelajaran
- 3.Menyebutkan tahap-tahap hari Akhir
- 4.Menjelaskan yang terjadi dan dialami manusia pada masing-masing tahap hari Akhir
- 5.Mengetahui secara garis besar gambaran kehidupan di alam neraka
- 6.Memiliki rasa takut dengan penderitaan di alam neraka
- 7.Mengetahui secara garis besar gambaran kehidupan di alam surga
- 8.Memiliki rasa tertarik terhadap kehidupan di alam surga
- 9.Membedakan antara perilaku orang yang beriman terhadap hari Akhir dengan yang tidak
- 10.Menunjukkan dalil-dalil nash yang berhubungan dengan Iman kepada hari Akhir
- 11.Meningkatkan kadar imannya yang diwujudkan dalam pengamalan sehari-hari

VI.Kegiatan Pembelajaran

A.Appersepsi

- Guru menginformasikan tujuan dari materi pembelajaran
- Menyampaikan pertanyaan kepada peserta didik seputar pengetahuan tentang hari Akhir

B.Inti Pembelajaran

- Membimbing peserta didik untuk mengkaji tentang :
 - ✓ Pengertian hari Akhir
 - ✓ Tanda-tanda hari Akhir
 - ✓ Tahap-tahap hari Akhir
 - ✓ Gambaran kehidupan di alam neraka

- ✓ Gambaran kehidupan di alam surga
- Membimbing peserta didik untuk menggali informasi ayat al Quran maupun Hadis seputar hari Akhir
- Mendiskusikan tentang:
 - ✓ Perilaku seseorang yang mencerminkan keimanan kepada hari Akhir
 - ✓ Contoh perilaku seseorang yang mencerminkan keimanan kepada hari Akhir
 - ✓ Kiat mengupayakan agar kita bisa berperilaku yang mencerminkan keimanan kepada hari Akhir

C.Penutup

- Mengambil kesimpulan dari pembahasan materi
- Memberi pertanyaan secara lisan kepada peserta didik untuk mengukur pencapaian keberhasilan pembelajaran peserta didik

VII.Metode dan Alat Pembelajaran/ Sumber bahan

A.Metode Pembelajaran

Ceramah

Diskusi

Tanya Jawab

B.Alat Pembelajaran/ Sumber bahan

LCD dan Komputer

Buku Pendidikan Agama Islam kelas XII

Buku Aqidah Islam karangan Syayid Syabiq

Lembar Kerja Peserta didik PAI

VIII.Penilaian

-Tes tertulis

Essay

Jawablah pertanyaan berikut dengan singkat dan tepat!

1. Jelaskan pengertian hari Akhir
2. Sebutkan 2 tanda-tanda hari Akhir
3. Urutkan tahap-tahap hari Akhir mulai dari tahap paling awal sampai tahap paling akhir
4. Jelaskan perilaku seseorang yang mencerminkan keimanan kepada hari Akhir

Kunci Jawaban:

1. Hari akhir yaitu hari berakhirnya kehidupan di dunia serta seluruh makhluk
2. Tanda 1. Munculnya Dajjal, 2. Turunnya Isa ibnu Maryam A.S.
3. Pada hari kiamat nanti manusia mengalami beberapa proses tahapan yang antara lain sebagai berikut:
 - a. Yaumul Barzakh yaitu masa penantian sebelum terjadinya hari kiamat besar (kiamat kubra)
 - b. Yaumul Ba'ats (Hari kebangitan dari Alam Kubur)
 - c. Yaumul Hasyr (Hari Berkumpul di padang Mahsyar)
 - d. Yaumul Hisâb (Hari Perhitungan/Pemeriksaan)
 - e. Yaumul Mîzan (Hari Pertimbangan Amal)
 - f. Yaumul Jaza (Hari Pembalasan)
4. Perilaku orang yang beriman kepada hari akhir dapat dilihat dari tanda-tanda sebagai berikut:
 - a. Mereka akan lebih berhati-hati dalam berlaku, karena semuanya akan dipintai pertanggung jawaban di hari akhir.
 - b. Akan lebih banyak melakukan amal yang baik, sebagai bekal di akhirat
 - c. Akan selalu optimis dan luas harapannya, karena setelah hidup di dunia ada kehidupan lain di akhirat

Skor Nilai

Essay : No 1 = 25

2	= 25
3	= 25
4	= <u>25</u>
Jumlah	= 100

Mengetahui,
Kepala SMA Negeri 10 Makassar

Makassar, 2015
Guru Bidang Studi PAI

Dra. Hj. Husaefah H., M.Si
NIP. 19611004 199003 2 005

Drs. Muhalis Saile
NIP. 19551231 198303 1 210



Uraian Materi

IMAN KEPADA HARI AKHIR

Hari akhir yaitu hari berakhirnya kehidupan di dunia serta seluruh makhluk.

Iman kepada hari akhir adalah meyakini bahwa setelah kehidupan di dunia ini terdapat kehidupan selanjutnya yang kekal abadi sebagai tempat pembalasan terhadap setiap amal perbuatan selama hidup di dunia.

Iman kepada hari akhir termasuk rukun iman yang ke lima. Merupakan berita *as-sam'iyat*, yaitu hal yang hanya dapat didengar saja melalui berita Rasulullah Saw.

Nama lain dari hari akhir adalah: *Yaumul qiyamah*, *yaumul jami'* (hari pertemuan), *yaumul fasla* (hari keputusan), *yaumul hisab* (hari perhitungan) dan *yaumul mizan*.

Tanda-tanda beriman kepada Hari Akhir:

Orang yang beriman kepada hari akhir dapat dilihat dari tanda-tanda sebagai berikut:

1. Mereka akan lebih berhati-hati dalam berlaku, karena semuanya akan dipintai pertanggung jawaban di hari akhir
2. Akan lebih banyak melakukan amal yang baik, sebagai bekal di akhirat
3. Akan selalu optimis dan luas harapannya, karena setelah hidup di dunia ada kehidupan lain di akhirat

Cara membiasakan sikap perilaku beriman kepada hari Akhir:

1. Banyak mengingat Allah swt.
2. Banyak mengingat kematian
3. Rajin beribadah
4. Berakhlak mulia

Kisi-Kisi Instrumen Tes

Standar Kompetensi	Kompetensi Dasar	Materi Pembelajaran	Indikator	Nomor Soal	Jumlah Soal
Memahami ayat-ayat al-Quran tentang etos kerja	<p>1.Membaca QS. al-Mujādilah ayat 11 dan QS. al-Jumu'ah ayat 9-10</p> <p>2.Menjelaskan arti QS. al-Mujādilah: 11 dan QS. al-Jumu'ah: 9-10</p> <p>3.Membiasakan perilaku beretos kerja seperti terkandung dalam QS. al-Mujādilah: 11 dan QS. al-Jumu'ah: 9-10</p>	<p>1. QS. al-Mujādilah ayat 11</p> <p>2. QS. al-Jumu'ah ayat 9-10</p>	<p>1.Mampu membaca QS. Al-Mujadilah: 11 dan QS. Al Jumuah : 9-10 dengan baik dan benar</p> <p>2.Mampu mengidentifikasi tajwid QS. Al-Mujadilah: 11 dan QS. Al Jumuah : 9-10.</p> <p>3.Mampu mengartikan masing-masing kata yang terdapat dalam QS. Al-Mujadilah: 11 dan QS. Al Jumuah : 9-10.</p> <p>4.Mampu mengartikan ayat QS. Al-Mujadzilah: 11 dan QS. Al Jumuah : 9-10.</p> <p>5.Mampu menterjemahkan QS. Al-Mujadilah :11 dan QS. Al Jumuah : 9-10</p> <p>6.Mampu mengidentifikasi perilaku etos kerja sesuai dengan QS. Al-Mujadilah: 11 dan QS. Al Jumuah : 9-10.</p> <p>7.Mampu mempraktikkan perilaku etos kerja seperti yang terkandung dalam QS. Al-Mujadilah: 11 dan QS. Al Jumuah : 9-10.</p> <p>8.Mampu menunjukkan perilaku etos kerja sesuai dengan QS. Al-Mujadilah :11 dan QS. Al Jumuah : 9-10</p>	<p>1*,2*,3*,4*,5*,6*,7*,8,9*,10*,11*,12*,13,14*,15</p>	<p>15 soal</p> <p>(*12 soal valid)</p>

Standar Kompetensi	Kompetensi Dasar	Materi Pembelajaran	Indikator	Nomor Soal	Jumlah Soal
Meningkatkan keimanan kepada hari Akhir	Menampilkan perilaku yang mencerminkan keimanan terhadap hari Akhir	Iman kepada hari Akhir	<ol style="list-style-type: none"> 1. Peserta didik dapat menjelaskan pengertian hari Akhir 2. Peserta didik dapat menyebutkan tanda-tanda hari Akhir 3. Peserta didik dapat menyebutkan tahap-tahap hari Akhir 4. Peserta didik dapat menjelaskan gambaran kehidupan di alam neraka 5. Peserta didik dapat menggambarkan kehidupan di alam surga 6. Peserta didik dapat menjelaskan perilaku seseorang yang mencerminkan keimanan kepada hari Akhir 7. Peserta didik dapat memberikan contoh perilaku seseorang yang beriman kepada hari Akhir 8. Peserta didik dapat menunjukkan dalil nakli yang berhubungan dengan hari Akhir 	16*, 17, 18*, 19*, 20, 21*, 22, 23*, 24*, 25*, 26*, 27*, 28*, 29*, 30	15 soal (*11 soal valid)
			Total		30 Soal (*23 soal valid)

Ket: * : soal yang valid

Lampiran 2


Soal Instrumen *Pre Test*

Pilihlah salah satu jawaban a, b, c, dan d dan berikan tanda silang (X) pada jawaban yang paling benar dibawah ini

1. Mad tabi'i panjang bacaannya adalah ...
 - a. Dua harakat
 - b. Tiga harakat
 - c. Lima harakat
 - d. Enam harakat




2. Kata كُنْ yang terdapat dalam surah al-Mujādilah: 11 artinya ...
 - a. kerjakanlah
 - b. lapangkanlah
 - c. bangunlah
 - d. dirikanlah

3. Potongan ayat QS. al-Mujādilah: 11 yang berbunyi:




 isi kandungan ayat ini adalah ...
 - a. Apabila disuruh mengerjakan kebaikan, hendaknya segera dilaksanakan
 - b. Apabila diajak bekerja sama, hendaknya penuhilah ajakan itu
 - c. Apabila dilarang berbuat sesuatu, patuhi larangan itu
 - d. Apabila berjanji, penuhilah janji itu

4. Perhatikan pernyataan-pernyataan berikut:
 - 1) Ilmu adalah warisan para nabi, sedangkan harta adalah warisan Fir'aun dan Qarun
 - 2) Ilmu jika diberikan akan bertambah, sedangkan harta jika diberikan akan berkurang
 - 3) Ilmu tidak dapat dihitung jumlahnya, sedangkan harta bisa diketahui jumlahnya
 Pernyataan-pernyataan tersebut disampaikan oleh suami Fatimah binti Rasulullah saw. yang bernama ...
 - a. Abu Bakar as-Siddiq
 - b. Umar bin Khattab
 - c. Usman bin Affan
 - d. Ali bin Abi Thalib

5. Bekerja keras dan memiliki semangat kerja yang tinggi merupakan ...
- Panggilan nurani manusia
 - Perintah ajaran agama
 - Kebiasaan suatu kelompok sosial tertentu
 - Kebutuhan primer
6. Pengamalan QS. Al-Mujādilah: 11 adalah dimilikinya etos kerja ...
- Seimbang antara iman dan ilmu
 - Seimbang antara iman dan takwa
 - Seimbang antara ibadah dan bekerja
 - Berusaha yang disertai dengan berdoa
7. *Fathah* tegak di atas huruf *ya'* bertemu huruf *hamzah* pada kata , harus dibaca panjang lima harakat, karena hukum bacaannya ...
- Mad wajib muttasil
 - Mad far'i
 - Mad jaiz munfasil
 - Mad layyin
8.  adalah akhir dari surah ...
- Al-Jumu'ah: 9
 - Al-Jumu'ah: 10
 - Al-Mujādilah : 10
 - Al-Mujādilah : 11
9.  . Arti potongan ayat di samping adalah ...
- Maka bertebaranlah di muka bumi
 - Dan ingatlah Allah sebanyak-banyaknya
 - maka bersegeralah pada mengingat Allah
 - Dan carilah karunia Allah
10. Manakah yang *tidak* termasuk syarat sah mendirikan salat Jumat ...
- Diadakan di suatu kota atau desa, yang dijadikan tempat tinggal tetap
 - Salat jumat itu dikerjakan secara berjamaah
 - Jamaah salat jumat itu, minimal berjumlah 100 orang
 - Salat jumat itu dikerjakan di waktu duhur
11. Orang yang mengaku beragama Islam, apabila mengingkari kewajiban salat Jumat dianggap ...
- Fasik
 - Zalim
 - Kafir
 - Munafik

12. Prestasi kerja dan kemajuan akan lebih mudah diraih oleh seseorang, jika melakukan ...
- Terobosan yang menguntungkan
 - Kekompakan dalam kegiatan sosial
 - Kerja keras dan mempunyai etos kerja
 - Memiliki relasi yang luas
13. Di bawah ini adalah nama lain dari hari kiamat, *kecuali* ...
- Yaumul fasla
 - Yaumul jaza'
 - Yaumul hisab
 - Yaumul qubra
14. Menurut Sains, daya tarik bumi dan planet-planet lain yang peredarannya diatur rapi oleh Yang Maha Kuasa, tidak selamanya utuh dan suatu saat akan terjadi tabrakan yang mengakibatkan berakhirnya kehidupan di dunia. Pendapat ini dikemukakan oleh ...
- Geografi
 - Astronomi
 - Fisika
 - Geologi
15. Nama lain hari akhir yang berarti hari kebangkitan adalah ...
- Yaumul qiyamah
 - Yaumul hisab
 - Yaumul Ba'as
 - Yaumul mizan
16. Menurut QS. al-Qāri'ah, pada hari kiamat kondisi manusia seperti ...
- Anai-anai yang bertebaran
 - Bulu yang dihamburkan
 - Bumi yang mengeluarkan isinya
 - Lapisan es yang mencair
17. Orang-orang yang ringan timbangan kebajikannya menurut QS. al-Qāri'ah: 7-10, ditempatkan di ...
- Neraka Jahannam
 - Neraka Khutamah
 - Neraka Wail
 - Neraka Hawiyah
18. Manusia yang meninggal dunia ...
- Langsung ke surga atau neraka
 - Sedang menjalani perhitungan amal
 - Sedang meniti *siratal mustaqim*
 - Sedang menunggu kiamat di alam Barzakh

19. Perilaku yang wajib dilakukan oleh orang beriman kepada hari akhir adalah ...
- Mengawali kegiatan kerja dengan ucapan basmalah
 - Bertakwa kepada Allah swt.
 - Mempelajari secara mendalam berbagai macam ilmu pengetahuan
 - Mengerjakan salat tahajjud setiap malam
20. Mengisi hidup dengan berfoya-foya dan menyia-nyiakan waktu merupakan sikap yang tidak mencerminkan ...
- Rendah hati
 - Hemat
 - Taat hukum
 - Iman kepada hari akhir
21. Berikut ini termasuk cara membiasakan sikap berperilaku beriman kepada hari akhir, *kecuali* ...
- Banyak mengingat Allah swt.
 - Banyak mengingat kematian
 - Rajin beribadah
 - Banyak mengingat amal saleh yang telah dilakukan
22. Berdasarkan hadis riwayat at-Tabrani dari Anas, amal yang pertama dihisab dari seorang hamba di hari kiamat ialah ...
- Mengucapkan syahadatain
 - Mengeluarkan zakat
 - Mengerjakan salat
 - Berbakti kepada kedua orang tua
23. Datangnya hari kiamat hanya Allah yang tahu. Hal ini terdapat dalam Q.S. ...
- Al-Mumtahanah: 3
 - Al-A'raf: 187
 - Al-Insyiqaq: 7
 - Al-Hajj: 7
- 

Kunci Jawaban Pre Test:


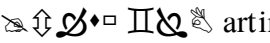

1. A. Dua harakat
2. B. Lapangkanlah
3. A. Apabila disuruh mengerjakan kebaikan, hendaknya segera dilaksanakan
4. D. Ali bin Abi Thalib
5. A. Panggilan nurani manusia
6. A. Seimbang antara iman dan ilmu
7. C. Mad jaiz munfasil
8. A. Al-Jumu'ah: 9
9. C. maka bersegeralah pada mengingat Allah
10. C. Jamaah salat jumat itu, minimal berjumlah 100 orang
11. A. Fasik
12. C. Kerja keras dan mempunyai etos kerja
13. D. Yaumul qubra
14. B. Astronomi
15. C. Yaumul Ba'as
16. A. Anai-anai yang bertebaran
17. D. Neraka Hawiyah
18. C. Sedang meniti *siratal mustaqim*
19. B. Bertakwa kepada Allah swt.
20. D. Iman kepada hari akhir
21. D. Banyak mengingat amal saleh yang telah dilakukan
22. C. Mengerjakan salat
23. B. Al-A'raf: 187



Lampiran 3

Soal Instrumen *Post Test*

Pilihlah salah satu jawaban a, b, c, dan d dan berikan tanda silang (X) pada jawaban yang paling benar dibawah ini

1. *Dammah* bertemu *wau* mati, lalu menghadapi *hamzah* dalam kalimat
 dibaca panjang antara dua harakat, karena hukum bacaannya adalah *mad*...
 - a. Jaiz munfasil
 - b. Tabi'i
 - c. Wajib muttasil
 - d. 'Arid lissukun
2.  artinya ...
 - a. Dari pemberian
 - b. Dari kekurangan
 - c. Dari kelebihan
 - d. Dari karunia
3. Allah swt. berfirman:
 

Ayat al-Quran tersebut berisi penegasan Allah swt. bahwa ...

 - a. Allah swt. akan menurunkan rahmat-Nya kepada orang-orang beriman
 - b. Menuntut ilmu pengetahuan yang bermanfaat hukumnya wajib
 - c. Orang-orang beriman dan berilmu, lebih tinggi derajatnya daripada orang-orang beriman tetapi tidak berilmu
 - d. Setiap orang yang beriman dan beramal saleh, tentu akan memperoleh kebaikan-kebaikan di dunia dan di akhirat
4. Allah mengangkat beberapa derajat orang berilmu beberapa derajat, hal ini menunjukkan tentang keutamaan ...
 - a. Mukmin
 - b. Ilmu
 - c. Harta
 - d. Sabar
5. QS. Al-Mujādilah: 11 mengandung pesan untuk mencari ilmu karena ilmu tidak akan didapat jika pencari ilmu bermalas-malasan, maka pencari ilmu harus memiliki ...

- a. Mukallaf
b. laki-laki
c. tidak sedang sibuk bekerja
d. sehat dan bukan musafir
13. Mengutamakan ibadah dari pada bekerja adalah etos kerja yang merupakan pengamalan dari ...
a. QS. al-Jumu'ah: 9
b. QS. al-Mujādilah: 11
c. QS. al-Mujādilah: 9
d. QS. al-Jumu'ah: 10
14. Kiamat itu terbagi kepada kiamat sugra dan kubra. Yang dimaksud kiamat kubra yaitu ...
a. Bencana angin topan
b. Bencana banjir & kebakaran
c. Hancurnya alam semesta beserta seluruh isinya
d. Hancurnya beberapa bagian wilayah dunia
15. "Gas panas yang ada dalam perut bumi, suatu saat akan dingin dan membeku. Tekanannya lama kelamaan akan lenyap, sehingga tekanan atmosfer dari kulit bumi semakin kuat dan mampu menghamburkan isi perut bumi". Pada saat itu terjadilah kiamat kubra. Pendapat ini dikemukakan oleh Ahli ...
a. Astronomi
b. Geografi
c. Fisika
d. Geologi
16. Hari dikumpulkannya seluruh umat manusia di Padang Mahsyar disebut ...
a. Yaumul Ba'as
b. Yaumul Hasyr
c. Yaumul Hisab
d. Yaumul Mizan
17. Orang-orang yang merasakan kelezatan nikmat kubur dijelaskan Allah dalam al-Quran, di antaranya Surah ...
a. Al-Fajr/89: 27-30
b. Al-Gāsyiyah/88: 4-7
c. Al-Insyiqāq/84: 6-11
d. Al-Mu'minūn/23: 99-100
18. Di bawah ini adalah tanda-tanda orang bertakwa, *kecuali* ...
a. Beriman kepada yang gaib
b. Kufur nikmat
c. Mendirikan shalat
d. Memaafkan kesalahan orang lain
19. Seseorang dilarang mematuhi orang tuanya apabila mereka menyuruh untuk ...
a. Menyekutukan Allah swt.

- b. Menuntut ilmu pengetahuan
 c. Menyantuni fakir miskin
 d. Menghormati tamu
20. Orang-orang kafir yang menderita di alam Barzakh memohon kepada Allah untuk ...
- a. Meringankan siksaannya c. Mengampuni segala dosanya
 b. Mengembalikannya ke dunia d. Mempercepat penderitaannya
21. Berdasarkan hadis riwayat Tirmidzi, pada hari kiamat kelak, seseorang tidak akan luput dari pertanyaan-pertanyaan berikut, *kecuali* ...
- a. Penggunaan umurnya
 b. Pemanfaatan ilmunya
 c. Penggunaan tenaga dan kekuatan tubuhnya
 d. Hartanya dari mana didapat dan untuk apa dibelanjakan
22. Berikut ini yang tidak termasuk perilaku sebagai pencerminan iman kepada hari Akhir adalah ...
- a. Senantiasa beriman dan beramal saleh
 b. Disiplin dalam melaksanakan salat
 c. Memenuhi segala permintaan tetangga
 d. Berkata yang baik-baik saja atau diam
23. Hari kiamat pasti terjadi, namun hanya Allah SWT yang mengetahui kapan datangnya. Hal ini terdapat dalam QS. ...
- a. Al-Mumtahanah: 3 c. Al-A'raf: 187
 b. Al-Insiyiqāq: 7 d. Al-Hajj: 7

Kunci Jawaban *Post Test*:

1. A. Jaiz Munfasil
2. D. Dari Karunia
3. C. Orang-Orang Beriman Dan Berilmu, Lebih Tinggi Derajatnya Daripada Orang-Orang Beriman Tetapi Tidak Berilmu
4. B. Ilmu
5. A. Etos Kerja Yang Tinggi
6. B. Idgam Bigunnah
7. D. Dan Carilah
8. B. Supaya Kamu Meraih Keberuntungan
9. B. Anjuran Mencari Bekal Kehidupan Dunia Dan Tidak Melupakan Akhirat
10. C. Orang-orang beriman
11. C. Disiplin
12. C. Tidak sedang sibuk bekerja
13. A. QS. Al-Jumu'ah Ayat 9
14. C. Hancurnya Alam Semesta Beserta Seluruh Isinya
15. D. Geologi
16. B. Yaumul Hasyr
17. A. Al-Fajr/89: 27-30
18. B. Kufur nikmat
19. A. Menyekutukan Allah swt.
20. B. Mengembalikannya ke dunia
21. C. Penggunaan tenaga dan kekuatan tubuhnya
22. C. Memenuhi segala permintaan tetangga
23. C. Al-A'raf: 187

A. HASIL *PRE TEST* KELOMPOK EKSPERIMEN DAN KONTROL

1. Data Hasil *Pre Test* Kelompok Eksperimen

Data Skor *Pre Test* Kelompok Eksperimen

No.	Nilai
1	26
2	22
3	35
4	35
5	22
6	30
7	35
8	43
9	43
10	39
11	39
12	35
13	48
14	43
15	65
16	48
17	61
18	52
19	57



20	48
21	65
22	74
23	52
24	74
25	74
26	70
27	78
28	74
29	78
30	87



Skor terbesar = 87

Skor Terkecil = 22

Rentang (R) = Skor terbesar – skor terkecil

$$= 87 - 22 = 65$$

Banyak Kelas (BK) = $1 + 3,3 \log n$

$$= 1 + 3,3 \log 30$$

$$= 1 + 4,875$$

$$= 5,875 \approx 6$$

$$\text{Panjang Kelas (i)} = \frac{R}{BK}$$

$$= \frac{65}{6} = 10,83 \approx 11$$

Tabel Distribusi Frekuensi

Interval Nilai	f _i	f _k	Batas kelas Bawah	Nilai Tengah (x _i)	f _i · x _i	(x _i) ²	f _i · x _i ²
22-32	4	4	21,5	27	108	729	2916
33-43	9	13	32,5	38	342	1444	12996
44-54	5	18	43,5	49	245	2401	12005
55-65	4	22	54,5	60	240	3600	14400
66-76	5	27	65,5	71	355	5041	25205
77-87	3	30	76,5	82	246	6724	20172
Jumlah	30	-	-	-	1536	19939	87694

Berdasarkan tabel distribusi frekuensi tersebut maka dapat ditentukan mean, median, modus, dan standar deviasi nilai *pre test* ini. Berikut ini adalah perhitungan untuk menentukan nilai-nilai tersebut:

a. Mean (M)

Nilai mean ditentukan dengan rumus statistik berikut ini:

$$M = \frac{\sum f_i x_i}{n} = \frac{1536}{30} = 51,2$$

b. Median (Mdn)

Nilai median ditentukan dengan rumus statistik berikut ini:

$$Mdn = b + P \left(\frac{\frac{1}{2}n - F}{f} \right)$$

dimana:

$$b = \text{batas bawah kelas median} = 54,5$$


$$P = \text{panjang kelas} = 11$$

$$n = \text{banyaknya peserta didik} = 30$$

$$F = \text{nilai kumulatif sebelum kelas median} = 18$$

$$f = \text{nilai frekuensi kelas median} = 4$$

$$\begin{aligned} \text{Mdn} &= b + P \left(\frac{\frac{1}{2}n - F}{f} \right) \\ &= 54,50 + 11 \left(\frac{\frac{1}{2} \times 30 - 18}{4} \right) \\ &= 54,50 + 11 \times (-0,75) \\ &= 54,50 + (-8,25) \\ &= 46,25 \end{aligned}$$



c. Modus (M_o)

Nilai modus ditentukan dengan menggunakan rumus statistik berikut ini:

$$M_o = b + P \left(\frac{b_1}{b_1 + b_2} \right)$$

dimana:

$$b = \text{batas bawah kelas modus} = 32,5$$

$$P = \text{panjang kelas} = 11$$

$$b_1 = \text{frekuensi kelas modus dikurangi frekuensi kelas sebelumnya} = 5$$

$$b_2 = \text{frekuensi kelas modus dikurangi frekuensi kelas berikutnya} = 4$$

$$\begin{aligned}
 &= 32,50 + 11 \left(\frac{5}{5+4} \right) \\
 &= 32,50 + 11 \left(\frac{5}{9} \right) \\
 &= 32,50 + (11 \times 0,56) \\
 &= 32,50 + 6,16 \\
 &= 38,66
 \end{aligned}$$

d. Standar Deviasi (S)

$$\begin{aligned}
 S &= \sqrt{\frac{\sum f_i x_i^2}{N} + \left(\frac{\sum f_i x_i}{N} \right)^2} \\
 &= \sqrt{\frac{87694}{30} - \left(\frac{1536}{30} \right)^2} \\
 &= \sqrt{2923.13 - 2621.44} \\
 &= \sqrt{301,69} \\
 &= 17,37
 \end{aligned}$$



2. Data Hasil *Pre Test* Kelas KontrolData Skor *Pre Test* Kelas Kontrol

No.	Nilai
1	26
2	22
3	39
4	39
5	26
6	26
7	48
8	43
9	43
10	30
11	43
12	26
13	52
14	48
15	30
16	43
17	57
18	43
19	48



20	35
21	61
22	65
23	52
24	70
25	74
26	65
27	74
28	70
29	83
30	83



Skor terbesar = 83

Skor Terkecil = 22

Rentang (R) = Skor terbesar – skor terkecil

= 83 – 22

= 61

Banyak Kelas (BK) = $1 + 3,3 \log n$

= $1 + 3,3 \log 30$

= $1 + 4,875$

= $5,875 \approx 6$

$$\text{Panjang Kelas (i)} = \frac{R}{BK}$$

$$= \frac{61}{6} = 10,17 \approx 10$$

Tabel Distribusi Frekuensi

Interval Nilai	f_i	F_k	Batas kelas Bawah	Nilai Tengah (x_i)	$f_i \cdot x_i$	$(x_i)^2$	$f_i \cdot x_i^2$
22-31	3	3	21,5	26,5	79,5	702,25	2106,75
32-41	9	12	31,5	36,5	328,5	1332,25	11990,25
42-51	5	17	41,5	46,5	232,5	2162,25	10811,25
52-61	5	22	51,5	56,5	282,5	3192,25	15961,25
62-71	5	27	61,5	66,5	332,5	4422,25	22111,25
72-81	2	29	71,5	76,5	153	5852,25	11704,5
82-91	1	30	81,5	86,5	86,5	7482,25	7482,25
Jumlah	30	-	-	-	1495	25145,75	82167,5

Berdasarkan tabel distribusi frekuensi tersebut maka dapat ditentukan mean, median, modus, dan standar deviasi nilai *pre test* ini. Berikut ini adalah perhitungan untuk menentukan nilai-nilai tersebut:

a. Mean (M)

Nilai mean ditentukan dengan rumus statistik berikut ini:

$$M = \frac{\sum f_i x_i}{n} = \frac{1495}{30} = 49,83$$

b. Median (Mdn)

Nilai median ditentukan dengan rumus statistik berikut ini:

$$\text{Mdn} = b + P \left(\frac{\frac{1}{2}n - F}{f} \right)$$

dimana:

$$b = \text{batas bawah kelas median} = 51,5$$

$$P = \text{panjang kelas} = 10$$

$$n = \text{banyaknya peserta didik} = 30$$

$$F = \text{nilai kumulatif sebelum kelas median} = 17$$

$$f = \text{nilai frekuensi kelas median} = 5$$


$$\text{Mdn} = b + P \left(\frac{\frac{1}{2}n - F}{f} \right)$$

$$= 51,5 + 10 \left(\frac{\frac{1}{2} \times 30 - 17}{5} \right)$$

$$= 51,5 + 10 (-0,4)$$

$$= 51,5 + (-4)$$

$$= 47,5$$



c. Modus (M_o)

Nilai modus ditentukan dengan menggunakan rumus statistik berikut ini:

$$M_o = b + P \left(\frac{b_1}{b_1 + b_2} \right)$$

dimana:

$$b = \text{batas bawah kelas modus} = 31,5$$

$$P = \text{panjang kelas} = 10$$

$$b_1 = \text{frekuensi kelas modus dikurangi frekuensi kelas sebelumnya} = 6$$

b_2 = frekuensi kelas modus dikurangi frekuensi kelas berikutnya = 4

$$= 31,5 + 10 \left(\frac{6}{6+4} \right)$$

$$= 31,5 + 10 \left(\frac{6}{10} \right)$$

$$= 31,5 + (10 \times 0,6)$$

$$= 31,5 + 6$$

$$= 37,5$$

d. Standar Deviasi (S)

$$S = \sqrt{\frac{\sum f_i x_i^2}{N} + \left(\frac{\sum f_i x_i}{N} \right)^2}$$

$$= \sqrt{\frac{82167,5}{30} - \left(\frac{1495}{30} \right)^2}$$

$$= \sqrt{2738,92 - 2483,03}$$

$$= \sqrt{255,89}$$

$$= 16$$



B. Uji Normalitas Data *Pre Test* Kelompok Eksperimen dan Kontrol

Uji normalitas menggunakan rumus kai kuadrat (*chi square*), yaitu:

$$x^2_{hitung} = \sum \frac{(f_o - f_h)^2}{f_h}$$

Keterangan:

χ^2_{hitung} = harga kai kuadrat yang diperoleh dari hasil perhitungan

f_o = Frekuensi observasi (frekuensi yang diperoleh dalam penelitian)

f_h = Frekuensi harap (ekspektasi)

Kriteria pengujian nilai kai kuadrat didasarkan pada ketentuan berikut ini:

1. Jika $\chi^2_{hitung} < \chi^2_{tabel}$, maka H_a diterima dan H_o ditolak (data terdistribusi normal)
2. Jika $\chi^2_{hitung} > \chi^2_{tabel}$, maka H_o diterima dan H_a ditolak (data tidak terdistribusi normal)

a. Uji Normalitas Data *Pre Test* Kelas Eksperimen

Interval Nilai	Fo	Batas Nyata	Z-score	Batas Luas Daerah	Luas Daerah	Fh	χ^2_{hitung}
		21,5	-1,63	0,4484			
22-32	4				0,0999	2,997	0,336
		32,5	-1,03	0,3485			
33-43	9				0,1725	5,175	2,827
		43,5	-0,44	0,1760			
44-54	5				0,1164	3,492	0,651
		54,5	0,15	0,0596			
55-65	4				0,2108	6,324	0,854
		65,5	0,74	0,2704			
66-76	5				0,1378	4,134	0,181
		76,5	1,33	0,4082			

77-87	3				0,0644	1,932	0,590	
		87,5	1,92	0,4726				
Jumlah	30	X²_{hitung}						5,440

Berdasarkan perhitungan di atas, pada akhirnya kita peroleh harga kai kuadrat hitung X^2_{hitung} sebesar 5,440, Kita berikan interpretasi terhadap kai kuadrat tersebut: $df = (r-1)$. Jumlah lajur (r) yang bisa dimiliki adalah 6 buah; dengan demikian: $df = 6-1 = 5$.

Dengan df sebesar 5, diperoleh harga kai kuadrat pada tabel nilai chi kuadrat sebagai berikut:

- Taraf signifikansi 5 % : $\chi^2_t = 11,070$
- Taraf signifikansi 1 % : $\chi^2_t = 15,086$

Ternyata kai kuadrat yang diperoleh dalam perhitungan jauh lebih kecil jika dibandingkan dengan harga kai kuadrat yang tertera pada Tabel, baik pada taraf signifikansi 5 % maupun pada taraf signifikansi 1 %.

Dengan demikian H_0 diterima.

Kesimpulan bahwa hipotesis yang menyatakan frekuensi yang diobservasi dari distribusi nilai *pre test* PAI itu tidak menyimpang secara signifikan dari frekuensi teoretis dalam Distribusi Normal Teoretis, terbukti kebenarannya. Hal ini mengandung pengertian bahwa nilai *pre test* PAI kelas eksperimen, distribusinya adalah normal.

b. Uji Normalitas Data *Pre Test* Kelompok Kontrol

Interval Nilai	F _o	Batas Nyata	Z-score	Bts Luas Daerah	Luas Daerah	F _h	X ² _{hitung}
		21,5	-1,77	0,4616			
22-31	3				0,0867	2,601	0,061
		31,5	-1,15	0,3749			

32-41	9				0,1764	5,292	2,598	
		41,5	-0,52	0,1985				
42-51	5				0,1587	4,761	0,012	
		51,5	0,104	0,0398				
52-61	5				0,2275	6,825	0,488	
		61,5	0,729	0,2673				
62-71	5				0,1442	4,326	0,105	
		71,5	1,354	0,4115				
72-81	2				0,0646	1,938	0,002	
		81,5	1,979	0,4761				
82-91	1				0,1808	5,424	3,608	
		91,5	2,604	0,2953				
Jumlah	30	X^2_{hitung}						6,874

Berdasarkan perhitungan di atas, pada akhirnya kita peroleh harga kai kuadrat hitung X^2_{hitung} sebesar 6,874. Kita berikan interpretasi terhadap kai kuadrat tersebut: $df = (r-1)$. Jumlah lajur (r) yang bisa dimiliki adalah 6 buah; dengan demikian: $df = 7-1 = 6$.

Dengan df sebesar 6, diperoleh harga kai kuadrat pada tabel nilai kai kuadrat sebagai berikut:

- Taraf signifikansi 5 % : $x^2_t = 12,592$
- Taraf signifikansi 1 % : $x^2_t = 16,812$

Ternyata Kai Kuadrat yang diperoleh dalam perhitungan jauh lebih kecil jika dibandingkan dengan harga Kai Kuadrat yang tertera pada Tabel, baik pada taraf signifikansi 5 % maupun pada taraf signifikansi 1 %

Dengan demikian H_0 diterima.

Kesimpulan bahwa hipotesis yang menyatakan frekuensi yang diobservasi dari distribusi nilai *pre test* PAI itu tidak menyimpang secara signifikan dari frekuensi teoretis dalam Distribusi Normal Teoretis, terbukti kebenarannya. Hal ini mengandung pengertian bahwa nilai *pre test* PAI kelas kontrol, distribusinya adalah normal.

C. Uji Homogenitas Data Hasil *Pre Test*

Perhitungan homogenitas yang dilakukan dua varians atau uji Fisher. Pengujian homogenitas dilakukan untuk mengetahui sama atau tidaknya varians-varians dua distribusi. Rumus homogenitas yang dilakukan adalah uji Fisher, dengan rumus:

$$F_{hitung} = \frac{S_{terbesar}^2}{S_{terkecil}^2}$$

$$S^2 = \frac{\sum f \cdot x_i^2 - (\sum f \cdot X_1)^2}{n-1}$$

Tabel Uji Homogenitas Data Hasil *Pre Test*

Statistik	Kelompok Eksperimen	Kelompok Kontrol
S	17,37	16
S ²	301,72	256
F _{hitung}	1,18	
F _{tabel}	4,01	
Kesimpulan	H₀ diterima, H_a ditolak (variens Homogen)	

Untuk menguji Homogenitas populasi, maka penulis menempuh langkah-langkah sebagai berikut:

1. Menentukan Homogenitas

H₀ = data memiliki varians yang homogen

H_a = data tidak memiliki varians yang homogen

2. Kriteria Pengujian

a. Jika F_{hitung} < F_{tabel}, maka H₀ diterima, berarti varians kedua populasi homogen

- b. Jika $F_{hitung} > F_{tabel}$, maka H_a diterima, berarti varians kedua populasi tidak homogen
3. Jumlah sampel = 60
4. Derajat kebebasan (DF/*Degree of Freedom*)
Untuk memperoleh nilai F_{tabel} terlebih dahulu mencari derajat kebebasan (DF/*Degree of Freedom*).

Rumus mencari F_{tabel} yaitu:

$$dk_1 = k - 1$$

$$dk_2 = n - k$$

Keterangan:

k = jumlah variabel (bebas + terikat)

n = jumlah sampel

$$dk_1 = k - 1 = 2 - 1 = 3$$

$$dk_2 = n - k = 60 - 2 = 58$$

5. Menentukan nilai F_{tabel}
Untuk F_{tabel} dengan $dk_1 = 3$ dan $dk_2 = 58$ pada taraf signifikansi 5% adalah 4,01
6. Menentukan nilai F_{hitung}

$$F_{hitung} = \frac{S_{\text{terbesar}}^2}{S_{\text{terkecil}}^2} = \frac{17.37^2}{16^2} = \frac{301,72}{256} = 1,18$$

Karena $F_{hitung} < F_{tabel}$ ($1,18 < 4,01$) maka H_0 diterima dan dapat disimpulkan bahwa kedua kelompok memiliki varians yang homogen.

D. Uji Hipotesis Data Hasil *Pre Test*

Hipotesis statistik :

$$H_0 : \mu_1 < \mu_2$$

$$H_a : \mu_1 > \mu_2$$

Keterangan :

H_0 : Hipotesis nol, tidak terdapat pengaruh metode resitasi terhadap hasil belajar PAI

H_a : Hipotesis alternatif, terdapat pengaruh metode resitasi terhadap hasil belajar PAI

- μ_1 : Nilai rata-rata hasil belajar PAI peserta didik dengan menggunakan metode resitasi
- μ_2 : Nilai rata-rata hasil belajar PAI peserta didik dengan menggunakan metode konvensional

Selanjutnya melakukan uji hipotesis dilakukan untuk mengetahui ada tidaknya perbedaan pada hasil *pre test* peserta didik dari kelompok eksperimen dan kelompok kontrol. Untuk itu, perhitungan Hipotesis dilakukan uji statistik yaitu Uji-t, dengan taraf signifikansi 5%.

Rumus Uji-t yang digunakan adalah :

$$t_0 = \frac{M_1 - M_2}{SE_{M_1} - SE_{M_2}}$$

Langkah-langkah perhitungan Uji-t sebagai berikut :

- i. Mencari mean yaitu : $M = \frac{\sum fx_i}{\sum f}$
- j. Mencari Standar Deviasi, yaitu : $SD = \frac{\sqrt{n \sum fx_i^2 - (\sum fx_i)^2}}{n(n-1)}$
- k. Mencari Standar Error Mean, $SE_M = \frac{SD}{\sqrt{N-1}}$
- l. Mencari Standar Error dari perbedaan mean $SE_{M_2-M_1}$ antara variabel, yaitu : $SE_{M_2-M_1} = \sqrt{(SE_{M_1})^2 + (SE_{M_2})^2}$
- m. Mencari “t” atau ” t_0 ”, yaitu :

$$t_0 = \frac{M_1 - M_2}{SE_{M_1} - SE_{M_2}}$$

- a. Uji-t *Pre Test* Kelompok Eksperimen

Tabel Perhitungan Uji-t *Pre Test* Kelompok Eksperimen

No.	x_i	f	x_i^2	$f.x_i$	$f.x_i^2$
1	22	2	484	44	968
2	26	1	676	26	676

3	30	1	900	30	900
4	35	4	1225	140	4900
5	39	2	1521	78	3042
6	43	3	1849	129	5547
7	48	3	2304	144	6912
8	52	2	2704	104	5408
9	57	1	3249	57	3249
10	61	1	3721	61	3721
11	65	2	4225	130	8450
12	70	1	4900	70	4900
13	74	4	5476	296	21904
14	78	2	6084	156	12168
15	87	1	7569	87	7569
Jumlah		30	46887	1552	90314

Langkah-langkah:

- 1) Mencari mean yaitu : $M = \frac{\sum fx_i}{\sum f} = \frac{1552}{30} = 51,73$
- 2) Mencari Standar Deviasi, yaitu:

$$\begin{aligned}
 SD &= \sqrt{\frac{n \sum fx_i^2 - (\sum fx_i)^2}{n(n-1)}} \\
 &= \sqrt{\frac{30 \times 90314 - 1552^2}{30(30-1)}} \\
 &= \sqrt{\frac{2709420 - 2408704}{870}} \\
 &= \sqrt{\frac{300716}{870}}
 \end{aligned}$$

$$= \sqrt{345,65}$$

$$= 18,59$$

3) Mencari Standar Error Mean

$$SE_M = \frac{SD}{\sqrt{N-1}}$$

$$SE_M = \frac{18,59}{\sqrt{30-1}} = \frac{18,59}{\sqrt{29}}$$

$$= \frac{18,59}{5,38}$$

$$= 3,46$$

b. Uji-t *Pre Test* Kelompok Kontrol

Tabel Perhitungan Uji-t *Pre Test* Kelompok Kontrol

No.	x_i	f	x_i^2	$f \cdot x_i$	$f \cdot x_i^2$
1	22	1	484	22	484
2	26	4	676	104	2704
3	30	2	900	60	1800
4	35	1	1225	35	1225
5	39	2	1521	78	3042
6	43	5	1849	215	9245
7	48	3	2304	144	6912
8	52	2	2704	104	5408
9	57	1	3249	57	3249
10	61	1	3721	61	3721
11	65	2	4225	130	8450
12	70	2	4900	140	9800

13	74	2	5476	148	10952
15	83	2	6889	166	13778
Jumlah		30	40123	1464	80770

Langkah-langkah:

1) Mencari mean yaitu : $M = \frac{\sum fx_i}{\sum f} = \frac{1464}{30} = 48,8$

2) Mencari Standar Deviasi, yaitu: $SD = \sqrt{\frac{n \sum fx_i^2 - (\sum fx_i)^2}{n(n-1)}}$

$$SD = \sqrt{\frac{n \sum fx_i^2 - (\sum fx_i)^2}{n(n-1)}}$$


$$= \sqrt{\frac{30 \times 80770 - 1464^2}{30(30-1)}}$$

$$= \sqrt{\frac{2423100 - 2143296}{870}}$$

$$= \sqrt{\frac{279804}{870}}$$

$$= \sqrt{321,61}$$

$$= 17,93$$



3) Mencari Standar Error Mean

$$SE_M = \frac{SD}{\sqrt{N-1}}$$

$$SE_M = \frac{17,93}{\sqrt{30-1}} = \frac{17,93}{\sqrt{29}}$$

$$= \frac{17,93}{5,38} = 3,33$$

Mencari Standar Error dari perbedaan mean $SE_{M_2-M_1}$ antara variabel, yaitu:

$$SE_{M_2-M_1} = \sqrt{(SE_{M_1})^2 + (SE_{M_2})^2}$$

$$= \sqrt{(3,46)^2 + (3,33)^2}$$

$$= \sqrt{11,97 + 11,09}$$

$$= \sqrt{23,06}$$

$$= 4,80$$

Mencari “t” atau ” t_0 ”, yaitu :

$$t_0 = \frac{M_1 - M_2}{SE_{M_1} - SE_{M_2}}$$

$$t_0 = \frac{51,73 - 48,8}{4,80}$$

$$t_0 = \frac{2,93}{4,80} = 0,61$$

Menentukan derajat kebebasan (dk) dengan rumus:

$$DF = n - 1 = 60 - 1 = 59$$

maka diperoleh t_{tabel} dengan taraf signifikansi $\alpha = 0,05$, $t_{\text{tabel}} = 2,00$

Dari hasil perhitungan menunjukkan bahwa $t_{\text{hitung}} > t_{\text{tabel}}$ yaitu $0,61 < 2,00$, maka H_0 diterima dan H_a ditolak, hal ini menunjukkan bahwa **tidak terdapat perbedaan yang signifikan** pada nilai rata-rata *pre test* kelompok eksperimen dan kelompok kontrol.



Lampiran 5

E. HASIL *POST TEST* KELOMPOK EKSPERIMEN DAN KONTROL

d. Data Hasil *Post Test* Kelompok Eksperimen

Data Skor *Post Test* Kelompok Eksperimen

No.	Nilai
1	70
2	57
3	70
4	65
5	87
6	70
7	65
8	70
9	52
10	87
11	70
12	70
13	57
14	52
15	74
16	52
17	74
18	70
19	78



20	52
21	96
22	83
23	70
24	83
25	83
26	78
27	96
28	83
29	96
30	96

Skor terbesar = 96

Skor terkecil = 52

Rentang (R) = skor terbesar – skor terkecil

$$= 96 - 52 = 44$$

Banyak Kelas (BK) = $1 + 3,3 \log n$

$$= 1 + 3,3 \log 30$$

$$= 1 + 4,875$$

$$= 5,875 \approx 6$$

Panjang Kelas (i) = $\frac{R}{BK}$

$$= \frac{44}{6} = 7,33 \approx 7$$



Tabel Distribusi Frekuensi

Interval Nilai	f_i	F_k	Batas kelas Bawah	Nilai Tengah (x_i)	$f_i \cdot x_i$	$(x_i)^2$	$f_i \cdot x_i^2$
52-58	6	6	51,5	55	330	3025	18150
59-65	2	8	58,5	62	124	3844	7688
66-72	8	16	65,5	69	552	4761	38088
73-79	4	20	72,5	76	304	5776	23104
80-86	4	24	79,5	83	332	6889	27556
87-93	2	26	86,5	90	180	8100	16200
94-100	4	30	93,5	97	388	9409	37636
Jumlah	30	-	-	-	2210	41804	168422

Berdasarkan tabel distribusi frekuensi tersebut maka dapat ditentukan mean, median, modus, dan standar deviasi nilai *post test* ini. Berikut ini adalah perhitungan untuk menentukan nilai-nilai tersebut:

d. Mean (M)

Nilai mean ditentukan dengan rumus statistik berikut ini :

$$M = \frac{\sum f_i x_i}{n} = \frac{2210}{30} = 73,67$$

e. Median (Mdn)

Nilai median ditentukan dengan rumus statistik berikut ini:

$$Mdn = b + P \left(\frac{\frac{1}{2}n - F}{f} \right)$$

dimana:

$$b = \text{batas bawah kelas median} = 72,5$$

$$P = \text{panjang kelas} = 7$$

$$n = \text{banyaknya peserta didik} = 30$$

$$F = \text{nilai kumulatif sebelum kelas median} = 16$$

$$f = \text{nilai frekuensi kelas median} = 4$$

$$\begin{aligned} \text{Mdn} &= b + P \left(\frac{\frac{1}{2}n - F}{f} \right) \\ &= 72,5 + 7 \left(\frac{\frac{1}{2} \times 30 - 16}{4} \right) \\ &= 72,5 + 7 (-0,25) \\ &= 72,5 + (-1,75) \\ &= 70,75 \end{aligned}$$

f. Modus (M_o)

Nilai modus ditentukan dengan menggunakan rumus statistik berikut ini:

$$M_o = b + P \left(\frac{b_1}{b_1 + b_2} \right)$$

dimana:

$$b = \text{batas bawah kelas modus} = 65,5$$

$$P = \text{panjang kelas} = 7$$

$$b_1 = \text{frekuensi kelas modus dikurangi frekuensi kelas sebelumnya} = 6$$

$$b_2 = \text{frekuensi kelas modus dikurangi frekuensi kelas berikutnya} = 4$$

$$= 65,5 + 7 \left(\frac{6}{6+4} \right)$$

$$= 65,5 + 7 \left(\frac{6}{10} \right)$$

$$= 65,5 + (7 \times 0,6)$$

$$= 65,5 + 4,2 = 69,7$$



UNIVERSITAS ISLAM NEGERI
ALAUDDIN
MAKASSAR

d. Standar Deviasi (S)

$$\begin{aligned}
 S &= \sqrt{\frac{\sum f_i x_i^2}{N} + \left(\frac{\sum f_i x_i}{N}\right)^2} \\
 &= \sqrt{\frac{168422}{30} - \left(\frac{2210}{30}\right)^2} \\
 &= \sqrt{5614,07 - (73,67)^2} \\
 &= \sqrt{5614,07 - 5427,27} \\
 &= \sqrt{186,8} \\
 &= 13,67
 \end{aligned}$$

e. **Data Hasil *Post Test* Kelompok Kontrol**
 Data Skor *Post Test* Kelompok Kontrol

No.	Nilai
1	48
2	57
3	52
4	52
5	70
6	70
7	52
8	57
9	61
10	57
11	70



12	70
13	74
14	74
15	61
16	78
17	65
18	70
19	65
20	74
21	70
22	74
23	65
24	78
25	83
26	74
27	83
28	87
29	78
30	78



Skor terbesar = 87

Skor terkecil = 48

Rentang (R) = Skor terbesar – skor terkecil

= 87 – 48

$$= 39$$

$$\text{Banyak Kelas (BK)} = 1 + 3,3 \log n$$

$$= 1 + 3,3 \log 30$$

$$= 1 + 4,875$$

$$= 5,875 \approx 6$$

$$\text{Panjang Kelas (i)} = \frac{R}{\text{BK}}$$

$$= \frac{39}{6} = 6,5 \approx 7$$

Tabel Distribusi Frekuensi

Interval Nilai	f_i	F_k	Batas kelas Bawah	Nilai Tengah (x_i)	$f_i \cdot x_i$	$(x_i)^2$	$f_i \cdot x_i^2$
48-54	4	4	47,5	51	204	2601	10404
55-61	5	9	54,5	58	290	3364	16820
62-68	3	12	61,5	65	195	4225	12675
69-75	11	23	68,5	72	792	5184	57024
76-82	4	27	75,5	79	316	6241	24964
83-89	3	30	82,5	86	258	7396	22188
Jumlah	30	-	-	-	2055	29011	144075

Berdasarkan tabel distribusi frekuensi tersebut maka dapat ditentukan mean, median, modus, dan standar deviasi nilai *post test* ini. Berikut ini adalah perhitungan untuk menentukan nilai-nilai tersebut:

a. Mean (M)

Nilai mean ditentukan dengan rumus statistik berikut ini :

$$M = \frac{\sum f_i x_i}{n} = \frac{2055}{30} = 68,5$$

b. Median (Mdn)

Nilai median ditentukan dengan rumus statistik berikut ini:

$$Mdn = b + P \left(\frac{\frac{1}{2}n - F}{f} \right)$$

dimana:

$$b = \text{batas bawah kelas median} = 68,50$$

$$P = \text{panjang kelas} = 7$$

$$n = \text{banyaknya peserta didik} = 30$$

$$F = \text{nilai kumulatif sebelum kelas median} = 12$$

$$f = \text{nilai frekuensi kelas median} = 11$$

$$Mdn = b + P \left(\frac{\frac{1}{2}n - F}{f} \right)$$

$$= 68,50 + 7 \left(\frac{\frac{1}{2} \times 30 - 12}{11} \right)$$

$$= 68,50 + 7 \times (0,27)$$

$$= 68,50 + 1,89$$

$$= 70,39$$



c. Modus (Mo)

Nilai modus ditentukan dengan menggunakan rumus statistik berikut ini:

$$Mo = b + P \left(\frac{b_1}{b_1 + b_2} \right)$$

dimana:

$$b = \text{batas bawah kelas modus} = 68,5$$


$$P = \text{panjang kelas} = 7$$

$$b_1 = \text{frekuensi kelas modus dikurangi frekuensi kelas sebelumnya} = 8$$

$$\begin{aligned}
 b_2 &= \text{frekuensi kelas modus dikurangi frekuensi kelas berikutnya} & = 7 \\
 &= 68,5 + 7 \left(\frac{8}{8+7} \right) \\
 &= 68,5 + 7 \left(\frac{8}{15} \right) \\
 &= 68,5 + (7 \times 0,53) \\
 &= 68,5 + 3,71 \\
 &= 72,21
 \end{aligned}$$

d. Standar Deviasi (S)

$$\begin{aligned}
 S &= \sqrt{\frac{\sum f_i x_i^2}{N} + \left(\frac{\sum f_i x_i}{N} \right)^2} \\
 &= \sqrt{\frac{144075}{30} - \left(\frac{2055}{30} \right)^2} \\
 &= \sqrt{4802,5 - (68,5)^2} \\
 &= \sqrt{4802,5 - 4692,25} \\
 &= \sqrt{110,25} \\
 &= 10,5
 \end{aligned}$$



F. Uji Normalitas Data *Post test* Kelompok Kontrol dan Eksperimen

Uji normalitas menggunakan rumus kai kuadrat (*chi square*), yaitu:

$$x^2_{\text{hitung}} = \sum \frac{(f_o - f_h)^2}{f_h}$$

Keterangan:

x^2_{hitung} = harga chi kuadrat yang diperoleh dari hasil perhitungan

f_o = Frekuensi observasi (frekuensi yang diperoleh dalam penelitian)

f_h = Frekuensi harap (ekspektasi)

Dari perhitungan di atas, pada akhirnya diperoleh harga kai kuadrat Observasi (X_2O) sebesar 12,209. Diberikan interpretasi terhadap kai kuadrat tersebut: $df = (r-1)$. Jumlah lajur (r) yang bisa dimiliki adalah 7 buah; dengan demikian: $df = 7-1 = 6$.

Dengan df sebesar 6, diperoleh harga kai kuadrat pada tabel Nilai Kai Kuadrat sebagai berikut:

- Taraf signifikansi 5 % : $\chi^2_t = 12,592$.
- Taraf signifikansi 1 % : $\chi^2_t = 16,812$.

Ternyata Kai Kuadrat yang diperoleh dalam perhitungan jauh lebih kecil jika dibandingkan dengan harga Kai Kuadrat yang tertera pada Tabel, baik pada taraf signifikansi 5 % maupun pada taraf signifikansi 1 %.

Dengan demikian H_0 diterima.

Kesimpulan bahwa hipotesis yang menyatakan frekuensi yang diobservasi dari distribusi nilai *post test* PAI itu tidak menyimpang secara signifikan dari frekuensi teoretis dalam Distribusi Normal Teoretis, terbukti kebenarannya. Hal ini mengandung pengertian bahwa nilai *post test* PAI, distribusinya adalah normal.

d. Uji Normalitas Data *Post Test* Kelompok Kontrol

Interval Nilai	F_o	Batas Nyata	Z-score	Bts Luas Daerah	Luas Daerah	F_h	X^2_{hitung}
		47,5	-2,01	0,4778			
48-54	4				0,070	2,088	1,751
		54,5	-1,33	0,4082			
55-61	5				0,169	5,079	0,001
		61,5	-0,65	0,2389			
62-68	3				0,227	6,807	2,129
		68,5	0,03	0,012			
69-75	11				0,249	7,476	1,661

		75,5	0,71	0,2612			
76-82	4				0,157	4,695	0,103
		82,5	1,39	0,4177			
83-89	3				0,064	1,905	0,629
		89,5	2,07	0,4812			
Jumlah	30	X²_{hitung}					6,275

Dari perhitungan di atas, pada akhirnya kita peroleh harga kai kuadrat Observasi (X^2_0) sebesar 6,275. Kita berikan interpretasi terhadap kai kuadrat tersebut: $df = (r-1)$. Jumlah lajur (r) yang bisa dimiliki adalah 7 buah; dengan demikian: $df = 6-1 = 5$.

Dengan df sebesar 6, diperoleh harga kai kuadrat pada tabel nilai kai kuadrat sebagai berikut:

- Taraf signifikansi 5 % : $x^2_1 = 11,070$.
- Taraf signifikansi 1 % : $x^2_1 = 15,086$.

Ternyata Kai Kuadrat yang diperoleh dalam perhitungan jauh lebih kecil jika dibandingkan dengan harga kai kuadrat yang tertera pada Tabel, baik pada taraf signifikansi 5 % maupun pada taraf signifikansi 1 %.

Dengan demikian H_0 diterima.

Kesimpulan bahwa hipotesis yang menyatakan frekuensi yang diobservasi dari distribusi nilai *post test* PAI itu tidak menyimpang secara signifikan dari frekuensi teoretis dalam Distribusi Normal Teoretis, terbukti kebenarannya. Hal ini mengandung pengertian bahwa nilai *post test* PAI, distribusinya adalah normal.

G. Uji Homogenitas Data Hasil *Post Test*

Perhitungan homogenitas yang dilakukan dua varians atau uji Fisher. Pengujian homogenitas dilakukan untuk mengetahui sama atau tidaknya varians-variens dua distribusi. Rumus homogenitas yang dilakukan adalah uji Fisher, dengan rumus:

$$F_{hitung} = \frac{S^2_{terbesar}}{S^2_{terkecil}}$$

$$S^2 = \frac{\sum f.X_1^2 - (\sum f.X_1)^2}{n-1}$$

Tabel Uji Homogenitas Data Hasil *Post Test*

Statistik	Kelompok Eksperimen	Kelompok Kontrol
S	13,67	10,5
S ²	186,87	110,25
F _{hitung}	1,69	
F _{tabel}	4,01	
Kesimpulan	H₀ diterima, H_a ditolak (varians Homogen)	

Untuk menguji Homogenitas populasi, maka penulis menempuh langkah-langkah sebagai berikut:

7. Menentukan Homogenitas

H₀ = data memiliki varians yang homogen

H_a = data tidak memiliki varians yang homogen

8. Kriteria Pengujian

c. Jika F_{hitung} < F_{tabel}, maka H₀ diterima, berarti varians kedua populasi homogen

d. Jika F_{hitung} > F_{tabel}, maka H_a diterima, berarti varians kedua populasi tidak homogen

9. Jumlah sampel = 60

10. Derajat kebebasan (DF/*Degree of Freedom*)

Untuk memperoleh nilai F_{tabel} terlebih dahulu mencari derajat kebebasan (DF/*Degree of Freedom*).

Rumus mencari F_{tabel} yaitu:

$$dk_1 = k - 1$$

$$dk_2 = n - k$$

Keterangan:

k = jumlah variabel (bebas + terikat)

n = jumlah sampel

$$dk_1 = k - 1 = 2 - 1 = 3$$

$$dk_2 = n - k = 60 - 2 = 58$$

11. Menentukan nilai F_{tabel}

Untuk F_{tabel} dengan dk₁ = 3 dan dk₂ = 58 pada taraf signifikansi 5% adalah 4,01

12. Menentukan nilai F_{hitung}

$$F_{hitung} = \frac{S_{terbesar}^2}{S_{terkecil}^2} = \frac{13,67^2}{11,80^2} = \frac{186,87}{110,25} = 1,69$$

Karena F_{hitung} < F_{tabel} (1,69 < 4,01) maka H₀ diterima dan dapat disimpulkan bahwa kedua kelompok memiliki varians yang **homogen**.

H. Uji Hipotesis Data Hasil *Post Test*

Hipotesis statistik :

$$H_0 : \mu_1 = \mu_2$$

$$H_a : \mu_1 \neq \mu_2$$

Keterangan :

H_0 : Hipotesis nol, tidak terdapat pengaruh metode resitasi terhadap hasil belajar PAI

H_a : Hipotesis alternatif, terdapat pengaruh metode resitasi terhadap hasil belajar PAI

μ_1 : Nilai rata-rata hasil belajar PAI peserta didik dengan menggunakan metode resitasi

μ_2 : Nilai rata-rata hasil belajar PAI peserta didik dengan menggunakan metode konvensional

Selanjutnya melakukan uji hipotesis dilakukan untuk mengetahui ada tidaknya perbedaan pada hasil *post test* peserta didik dari kelompok eksperimen dan kelompok kontrol. Untuk itu, perhitungan Hipotesis dilakukan uji statistik yaitu Uji-t, dengan taraf signifikansi 5%.

Rumus Uji-t yang digunakan adalah :

$$t_0 = \frac{M_1 - M_2}{SE_{M_1} - SE_{M_2}}$$

Langkah-langkah perhitungan Uji-t sebagai berikut :

n. Mencari mean yaitu : $M = \frac{\sum fx_i}{\sum f}$

o. Mencari Standar Deviasi, yaitu : $SD = \sqrt{\frac{n \sum fx_i^2 - (\sum fx_i)^2}{n(n-1)}}$

p. Mencari Standar Error Mean, $SE_M = \frac{SD}{\sqrt{N-1}}$

q. Mencari Standar Error dari perbedaan mean $SE_{M_2-M_1}$ antara variabel, yaitu:

$$SE_{M_2-M_1} = \sqrt{(SE_{M_1})^2 + (SE_{M_2})^2}$$

r. Mencari "t" atau "t₀", yaitu :

$$t_0 = \frac{M_1 - M_2}{SE_{M_1} - SE_{M_2}}$$

c. Uji-t *Post Test* Kelompok Eksperimen

Tabel Perhitungan Uji-t *Post Test* Kelompok Eksperimen

No.	x_i	f	x_i^2	f. x_i	f. x_i^2
1	52	4	2704	208	10816
2	57	2	3249	114	6498
3	65	2	4225	130	8450
4	70	8	4900	560	39200
5	74	2	5476	148	10952
6	78	2	6084	156	12168
7	83	4	6889	332	27556
8	87	2	7569	174	15138
9	96	4	9216	384	36864
Jumlah		30	50312	2206	167642

Langkah-langkah:

1) Mencari mean yaitu : $M = \frac{\sum fx_i}{\sum f} = \frac{2206}{30} = 73,53$

2) Mencari Standar Deviasi, yaitu:

$$SD = \sqrt{\frac{n \sum fx_i^2 - (\sum fx_i)^2}{n(n-1)}}$$

$$= \sqrt{\frac{30 \times 167642 - 2206^2}{30(30-1)}}$$

$$= \sqrt{\frac{5029260 - 4866436}{870}}$$

$$= \sqrt{\frac{162824}{870}}$$

$$= \sqrt{187,15}$$

$$= 13,68$$

3) Mencari Standar Error Mean

$$SE_M = \frac{SD}{\sqrt{N-1}}$$

$$SE_M = \frac{13,68}{\sqrt{30-1}}$$

$$= \frac{13,68}{\sqrt{29}}$$

$$= \frac{13,68}{5,38} = 2,54$$

d. Uji-t *Post Test* Kelompok Kontrol

Tabel Perhitungan Uji-t *Post Test* Kelompok Kontrol

No.	x_i	f	x_i^2	f. x_i	f. x_i^2
1	48	1	2304	48	2304
2	52	3	2704	156	8112
3	57	3	3249	171	9747
4	61	2	3721	122	7442
5	65	3	4225	195	12675
6	70	6	4900	420	29400
7	74	5	5476	370	27380
8	78	4	6084	312	24336
9	83	2	6889	166	13778
10	87	1	7569	87	7569
Jumlah		30	47121	2047	142743

Langkah-langkah:

4) Mencari mean yaitu : $M = \frac{\sum fx_i}{\sum f} = \frac{2047}{30} = 68,23$

5) Mencari Standar Deviasi, yaitu : $SD = \sqrt{\frac{n \sum fx_i^2 - (\sum fx_i)^2}{n(n-1)}}$

$$SD = \sqrt{\frac{n \sum fx_i^2 - (\sum fx_i)^2}{n(n-1)}}$$

$$= \sqrt{\frac{30 \times 142743 - 2047^2}{30(30-1)}}$$

$$= \sqrt{\frac{4282290 - 4190209}{870}}$$

$$= \sqrt{\frac{92081}{870}}$$

$$= \sqrt{105,84} = 10,29$$


6) Mencari Standar Error Mean

$$SE_M = \frac{SD}{\sqrt{N-1}}$$

$$SE_M = \frac{10,29}{\sqrt{30-1}}$$

$$= \frac{10,29}{\sqrt{29}}$$

$$= \frac{10,29}{5,38} = 1,91$$



Mencari Standar Error dari perbedaan mean $SE_{M_2-M_1}$ antara variabel, yaitu:

$$\begin{aligned} SE_{M_2-M_1} &= \sqrt{(SE_{M_1})^2 + (SE_{M_2})^2} \\ &= \sqrt{(0,04)^2 + (1,91)^2} \\ &= \sqrt{0,0016 + 3,6481} \\ &= \sqrt{3,6497} \\ &= 1,91 \end{aligned}$$

Mencari "t" atau "t₀", yaitu :

$$t_0 = \frac{M_1 - M_2}{SE_{M_1} - SE_{M_2}}$$

$$t_0 = \frac{73,53 - 68,23}{1,91}$$

$$t_0 = \frac{5,3}{1,91}$$

$$t_0 = 2,77$$

$$df = (N_1 + N_2) - 2 = (30 + 30) - 2 = 58, \text{ dengan } \alpha = 0,05, t_{\text{tabel}} = 2,00$$

Dari hasil perhitungan menunjukkan bahwa $t_0 > t_{\text{tabel}}$ yaitu $2,77 > 2,00$, maka H_0 ditolak dan H_a diterima, hal ini menunjukkan bahwa **terdapat perbedaan yang signifikan** pada nilai rata-rata *post test* kelompok eksperimen dan kelompok kontrol setelah diberikan perlakuan.



Hasil Perhitungan Data Pre Test Kelompok Eksperimen

No. Responden	Skor Item																							Skor	Nilai
	1	2	3	4	5	6	7	8	9	10	11	12	13	14	15	16	17	18	19	20	21	22	23		
1	1	0	1	0	0	1	0	0	0	0	0	0	0	0	0	1	0	0	1	0	1	0	0	6	26
2	1	0	0	0	0	0	0	1	0	0	0	0	1	0	0	0	1	0	0	0	0	0	1	5	22
3	0	1	0	1	0	0	1	0	0	0	0	1	0	0	1	1	0	0	1	0	0	0	1	8	35
4	1	0	1	0	0	0	1	1	0	1	0	0	0	0	0	1	1	0	1	0	0	0	0	8	35
5	0	0	0	0	1	0	0	0	0	1	0	0	0	1	0	0	0	1	0	0	0	1	0	5	22
6	0	0	0	0	0	0	0	1	1	1	0	0	0	0	0	1	1	1	0	1	0	0	0	7	30
7	1	1	0	0	0	0	0	0	0	0	0	1	1	0	1	0	0	0	0	0	0	1	1	8	35
8	0	1	0	1	1	0	1	0	0	0	1	1	0	1	0	0	1	1	1	0	0	0	0	10	43
9	0	0	1	1	0	1	0	0	1	1	0	0	0	1	1	0	0	1	0	0	1	0	1	10	43
10	0	1	1	1	0	1	0	0	0	0	0	0	1	1	0	0	0	0	1	1	1	0	0	9	39
11	0	0	0	0	1	1	0	0	1	1	0	1	0	1	0	1	0	1	1	0	0	0	1	9	39
12	1	0	0	0	0	0	0	1	1	1	1	1	0	0	0	0	0	1	0	1	0	0	0	8	35
13	1	1	1	1	1	1	0	0	0	0	0	1	0	1	1	1	0	0	0	0	0	1	0	11	48
14	1	1	0	0	1	0	0	1	1	1	1	0	1	0	0	0	1	0	0	1	0	0	0	10	43
15	1	0	1	1	1	1	1	1	0	1	0	1	0	0	1	1	0	1	0	1	1	0	1	15	65
16	1	1	1	0	1	1	0	0	1	0	1	0	0	0	0	0	0	1	0	1	1	1	0	11	48
17	0	1	0	1	0	1	0	0	1	1	0	1	1	1	1	1	1	0	1	1	0	1	0	14	61
18	1	1	0	1	1	1	1	1	1	0	0	1	0	1	0	0	0	1	0	0	0	0	1	12	52
19	1	0	0	0	1	1	1	1	1	0	1	1	1	1	1	0	1	1	0	0	0	0	0	13	57
20	1	1	1	0	1	0	1	0	0	1	0	0	0	1	0	0	0	1	0	1	1	1	0	11	48
21	1	1	1	1	0	1	0	1	1	0	1	1	0	0	1	1	1	0	1	0	1	0	1	15	65
22	1	1	1	1	1	1	1	1	1	1	0	1	0	1	1	1	1	0	1	0	1	0	0	17	74
23	1	0	0	0	1	1	0	0	1	1	1	0	0	1	1	0	0	1	0	1	1	1	0	12	52
24	1	1	1	1	1	1	1	1	1	0	1	1	0	1	0	0	1	1	0	1	0	1	1	17	74
25	1	1	1	1	0	1	1	0	0	1	1	1	1	0	1	1	1	0	1	1	0	1	1	17	74
26	1	0	1	1	1	1	1	1	1	0	0	1	0	0	1	1	1	1	0	1	0	1	1	16	70
27	1	1	1	1	1	1	0	0	0	1	1	1	1	1	0	1	1	0	1	1	1	1	1	18	78
28	1	0	1	1	1	1	0	1	0	1	1	1	1	1	0	1	1	0	1	1	0	1	1	17	74
29	1	1	1	0	1	0	0	0	1	1	1	1	1	1	1	1	1	1	1	1	1	0	1	18	78
30	1	1	1	1	1	1	1	1	1	1	0	0	1	1	1	1	1	1	1	0	1	1	1	20	87
Jumlah	15	16	23	25	29	15	19	25	25	25	26	25	23	28	23	16	23	22	22	23	28	22	8	357	

Hasil Perhitungan Data Pre Test Kelompok Kontrol

No. Responden	Skor Item																							Skor	Nilai
	1	2	3	4	5	6	7	8	9	10	11	12	13	14	15	16	17	18	19	20	21	22	23		
1	1	0	1	0	0	1	0	0	0	0	0	0	0	0	0	1	0	0	1	0	1	0	0	6	26
2	1	0	0	0	0	0	0	1	0	0	0	0	1	0	0	0	1	0	0	0	0	0	1	5	22
3	0	1	1	1	0	0	1	0	0	0	0	1	0	0	1	1	0	0	1	0	0	0	1	9	39
4	1	0	1	0	0	0	1	1	0	1	0	0	0	0	0	1	1	0	1	1	0	0	0	9	39
5	0	0	0	0	0	0	0	1	1	1	0	0	0	1	0	0	0	1	0	1	0	0	0	6	26
6	0	0	0	0	0	0	0	1	1	1	0	0	0	1	0	0	0	1	0	1	0	0	0	6	26
7	1	1	1	0	0	1	0	0	0	0	0	1	1	0	1	1	0	0	0	0	1	1	1	11	48
8	1	1	0	1	1	0	1	0	0	0	1	0	0	1	0	0	1	1	1	0	0	0	0	10	43
9	0	0	1	0	0	1	0	1	1	1	0	0	0	0	1	1	0	0	1	0	0	1	1	10	43
10	1	1	0	1	0	0	0	0	0	0	0	0	1	0	0	0	0	1	0	1	1	0	0	7	30
11	0	0	0	0	0	1	0	0	1	1	1	0	0	1	1	0	1	0	1	1	0	1	0	10	43
12	1	0	1	0	0	0	1	1	0	0	0	1	0	0	0	0	0	0	0	1	0	0	0	6	26
13	1	1	1	1	1	1	0	0	0	0	0	1	0	1	1	1	0	0	0	0	1	0	1	12	52
14	1	1	1	0	1	0	1	1	1	1	1	0	1	1	0	0	0	0	0	0	0	0	0	11	48
15	1	0	1	0	0	0	0	0	0	0	1	0	1	1	0	0	0	0	1	0	0	1	7	30	
16	1	1	1	0	1	1	0	0	0	0	0	0	1	0	1	0	0	1	0	1	1	0	0	10	43
17	1	1	0	1	0	0	0	0	1	1	1	1	0	1	1	1	0	0	1	0	0	1	1	13	57
18	0	0	0	1	1	1	1	1	1	0	0	1	0	0	0	0	0	1	0	1	1	0	0	10	43
19	1	0	0	0	0	1	0	0	0	0	1	1	1	0	1	1	1	1	1	0	0	0	1	11	48
20	0	1	1	0	1	0	1	0	0	1	0	0	0	0	0	0	0	1	0	1	1	0	0	8	35
21	1	1	0	1	0	1	0	1	1	0	1	1	0	0	1	1	1	0	1	0	1	0	1	14	61
22	1	1	1	1	1	0	1	1	1	1	0	0	1	1	0	1	1	1	0	1	0	1	0	15	65
23	1	0	0	0	1	0	0	1	1	1	1	0	0	1	0	0	1	0	0	1	0	1	1	12	52
24	1	1	1	1	1	1	1	1	1	1	0	1	1	0	0	0	0	1	1	0	1	0	1	16	70
25	1	1	1	1	0	1	1	0	0	1	1	1	1	0	1	1	1	0	1	1	0	1	1	17	74
26	1	0	1	1	0	1	1	1	0	1	1	0	0	1	1	0	1	1	1	0	1	0	1	15	65
27	1	1	1	1	0	1	0	0	0	1	1	1	1	1	0	1	1	0	1	1	1	1	1	17	74
28	1	0	1	1	1	1	0	1	0	1	1	1	0	0	1	0	1	0	1	1	0	1	1	16	70
29	1	1	1	1	0	0	1	0	1	1	1	1	1	1	1	1	1	1	1	1	1	0	1	19	83
30	1	1	1	1	1	0	0	1	1	1	0	1	1	1	1	1	1	1	1	1	1	0	1	19	83
Jumlah	23	16	19	14	11	14	12	15	13	15	14	15	14	13	15	15	13	13	17	16	13	10	16	337	

Hasil Perhitungan Data Post Test Kelompok Eksperimen

No. Responden	Skor Item																							Skor	Nilai
	1	2	3	4	5	6	7	8	9	10	11	12	13	14	15	16	17	18	19	20	21	22	23		
1	0	1	1	1	1	0	0	1	1	1	1	1	0	1	0	0	1	1	1	1	1	1	0	16	70
2	0	1	0	1	0	1	1	1	0	1	1	0	1	1	0	0	1	1	0	1	0	0	1	13	57
3	0	0	1	1	1	1	0	1	1	1	1	0	1	0	1	1	0	1	1	1	1	1	0	16	70
4	1	0	1	1	1	1	1	1	0	0	1	1	1	1	0	1	0	1	0	1	1	0	0	15	65
5	0	0	1	1	1	1	1	1	1	1	1	1	1	1	1	0	1	1	1	1	1	1	1	20	87
6	1	1	1	1	1	0	0	1	1	1	1	1	1	1	0	0	1	1	0	1	1	0	0	16	70
0	0	1	0	0	1	0	0	1	0	1	1	1	1	1	1	1	1	1	1	0	1	1	0	15	65
8	0	0	1	1	1	0	1	1	1	1	0	1	1	1	0	0	1	1	1	1	1	1	0	16	70
9	1	1	1	1	1	0	0	0	1	1	0	0	0	0	1	0	0	1	1	0	1	1	0	12	52
10	1	0	1	1	1	1	1	1	1	1	1	1	1	1	1	0	1	1	1	1	1	1	0	20	87
11	0	1	1	0	1	0	1	1	0	1	1	1	0	1	1	0	0	1	1	1	1	1	1	16	70
12	0	0	1	1	1	0	1	1	0	1	1	1	1	1	1	1	1	0	1	1	1	0	0	16	70
13	0	1	0	0	1	1	1	1	1	0	0	1	0	1	0	1	0	1	0	0	1	1	1	13	57
14	1	0	1	0	1	0	0	1	1	1	0	0	1	1	1	0	1	0	1	1	0	0	0	12	52
15	0	1	0	1	1	0	0	1	1	1	1	1	1	1	1	1	1	1	0	1	1	1	0	17	74
16	0	0	1	1	1	1	1	0	1	0	1	0	0	1	0	1	0	0	1	0	1	0	1	12	52
17	1	1	0	1	1	0	0	1	1	1	1	1	1	1	1	1	1	0	1	0	1	1	0	17	74
18	1	0	0	1	1	1	1	0	1	1	1	1	1	1	1	1	0	1	0	0	1	0	1	16	70
19	1	1	1	1	1	1	1	0	1	0	1	1	0	1	1	0	1	1	1	1	1	1	0	18	78
20	0	0	1	0	1	0	1	1	1	0	1	1	0	1	1	0	1	0	1	0	1	0	0	12	52
21	1	0	1	1	1	1	1	1	1	1	1	1	1	1	1	1	1	1	1	1	1	1	1	22	96
22	1	1	1	1	1	0	0	0	1	1	1	1	1	1	1	1	1	0	1	1	1	1	1	19	83
23	0	0	1	1	1	0	0	1	1	1	1	1	1	1	0	1	0	1	1	1	1	0	1	16	70
24	0	1	1	1	1	0	1	1	1	1	1	1	1	1	1	1	1	1	0	1	1	1	0	19	83
25	1	0	1	1	1	1	0	1	1	1	1	1	1	1	1	0	1	1	1	1	1	1	0	19	83
26	1	0	0	1	1	1	1	1	1	1	1	1	1	1	1	1	1	0	0	1	1	1	0	18	78
27	1	1	1	1	1	1	1	1	1	1	1	1	1	1	1	1	1	1	1	1	1	1	0	22	96
28	0	1	1	1	1	0	1	1	1	1	1	1	1	1	1	0	1	1	1	1	1	1	0	19	83
29	1	1	1	1	1	1	1	1	1	1	1	1	1	1	1	1	1	1	1	1	1	1	0	22	96
30	1	1	1	1	1	1	1	1	1	1	1	1	1	1	1	1	1	1	1	1	1	1	0	22	96
Jumlah	15	16	23	25	29	15	19	25	25	25	26	25	23	28	23	16	23	22	22	23	28	22	8	506	

Hasil Perhitungan Data Post Test Kelompok Kontrol

No. Responden	Skor Item																							Skor	Nilai	
	1	2	3	4	5	6	7	8	9	10	11	12	13	14	15	16	17	18	19	20	21	22	23			
1	0	0	1	0	1	0	1	1	0	0	1	1	0	1	1	0	1	1	0	0	1	0	0	11	48	
2	1	0	0	1	1	1	0	1	1	0	1	1	0	1	1	0	1	0	0	0	1	1	0	13	57	
3	1	1	0	1	0	1	0	1	1	0	1	1	0	1	1	0	0	0	0	0	1	1	0	12	52	
4	1	0	0	1	1	0	1	1	1	0	1	1	0	1	1	0	0	0	0	0	1	1	0	12	52	
5	0	0	0	1	1	1	0	1	1	0	1	1	0	1	1	0	0	0	0	0	1	1	0	11	48	
6	0	0	1	0	0	1	0	1	1	0	0	1	0	1	1	1	1	0	1	0	1	0	0	11	48	
0	0	0	1	1	0	1	0	1	1	0	0	1	1	1	1	0	0	1	0	1	1	0	0	12	52	
8	1	1	1	0	1	1	1	0	1	1	0	1	1	0	1	0	0	0	0	0	1	1	0	0	13	57
9	0	1	1	1	1	0	0	0	1	1	0	1	1	1	1	0	1	0	0	1	1	1	0	14	61	
10	1	0	1	1	0	0	0	1	1	1	1	0	0	1	0	1	0	1	1	0	1	0	1	0	13	57
11	0	1	1	1	1	0	1	1	0	1	1	0	1	1	1	0	1	1	1	1	0	1	0	1	16	70
12	1	0	1	1	0	1	1	1	1	0	1	0	1	1	0	1	1	0	1	1	1	1	0	1	16	70
13	0	1	0	1	1	0	1	1	1	0	1	1	1	1	1	1	1	1	1	1	1	0	0	17	74	
14	1	0	1	1	1	0	0	1	1	1	1	1	1	1	1	1	1	1	0	1	0	0	1	17	74	
15	0	1	1	1	0	1	0	0	1	0	0	1	1	0	1	1	0	1	1	1	1	1	0	14	61	
16	1	1	1	1	0	1	1	1	0	0	1	0	1	1	0	1	1	1	1	1	1	1	1	18	78	
17	0	0	1	1	1	0	0	0	0	1	1	1	1	1	1	0	1	1	1	1	1	0	1	15	65	
18	0	0	1	1	1	1	1	1	1	0	0	1	0	1	1	1	1	1	1	1	0	0	1	16	70	
19	1	1	0	1	0	1	0	0	1	1	0	1	1	1	1	0	1	1	1	0	1	1	0	15	65	
20	1	1	1	1	1	1	1	1	1	0	1	1	1	1	1	1	0	1	0	1	0	0	0	17	74	
21	0	1	1	1	0	0	1	0	1	1	1	0	1	1	0	1	1	1	1	1	1	1	0	16	70	
22	1	0	1	1	1	1	1	1	1	1	1	1	1	1	1	1	1	0	1	0	1	0	0	17	74	
23	0	0	1	1	1	0	1	1	1	0	1	1	1	1	1	1	1	0	1	1	1	0	0	15	65	
24	1	0	0	1	1	1	1	1	1	1	1	1	1	1	1	1	1	1	1	1	0	1	0	18	78	
25	1	1	1	1	1	1	1	1	1	0	1	1	0	1	1	0	1	1	1	1	1	1	0	19	83	
26	0	0	1	1	1	1	1	1	1	1	1	1	1	1	1	1	0	1	1	0	1	1	0	17	74	
27	1	0	1	1	0	0	1	1	1	1	1	1	1	1	1	1	1	1	1	1	1	1	0	19	83	
28	0	1	1	1	0	1	1	0	1	1	1	1	1	1	1	1	1	1	1	1	1	1	1	20	87	
29	1	1	0	1	1	1	1	1	1	1	1	1	1	1	1	1	0	1	1	0	0	0	1	18	78	
30	1	0	1	0	1	1	1	1	1	1	1	1	1	1	1	0	1	1	1	0	1	0	1	18	78	
Jumlah	16	13	22	26	19	19	18	23	26	16	23	26	20	27	26	16	20	22	17	18	24	15	8	460		

Lampiran 7

Hasil Uji Reliabilitas

		N	%
Cases	Valid	60	100,0
	Excluded ^a	0	0,0
	Total	60	100,0

- a. Listwise deletion based on all variables in the procedure.

UNIVERSITAS NEGERI
ALAUDDIN
MAKASSAR

Reliability

Statistics

Cronbach's Alpha	N of Items
.698	23

Tabel t

d.b.	Taraf Signifikansi							
	50%	40%	20%	10%	5%	2%	1%	0.1%
1	1.000	1,376	3,078	6,314	12,706	31,821	63,657	636,691
2	0,816	1,061	1,886	2,920	4,303	6,965	9,925	31,598
3	0,765	0,978	1,638	2,353	2,182	4,541	5,841	12,941
4	0,741	0,941	1,533	2,132	2,776	3,747	4,604	8.510
5	0,727	0,920	1,476	2,015	2,571	3,365	4,032	6,859
6	0,718	0,906	1,440	1,943	2,447	3,143	3,707	5,959
7	0,771	0,896	1,415	2,895	2,365	2,998	3,499	5,405
8	0,706	0,889	1,397	1,860	2,306	2,896	3,355	5,041
9	0,703	0,883	1,385	1,833	2,262	2,821	3.250	4,781
10	0.700	0,879	1,372	1,812	2,228	2,764	3,169	4,587
11	0,697	0,867	1,363	1,796	2,201	2,718	3,106	4,437
12	0,695	0,873	1,356	1,782	2,179	2,681	3,055	4,318
13	0,694	0,870	1,350	1,772	2.160	2.650	3,012	4,221
14	0,692	0,868	1,345	1,761	2,145	2,624	2,977	4.140
15	0,691	0,866	1,341	1,753	2,131	2,602	2,947	4,073
16	0.690	0,865	1,337	1,746	2,120	2,583	2,921	4,015
17	0,689	0,863	1,333	1,740	2,110	2,567	2,898	3,965
18	0,688	0,862	1,330	1,734	2,101	2,552	2,878	3,922
19	0,688	0,861	1,328	1,729	2,093	2,539	2,861	3,883
20	0,687	0,860	1,325	1,725	2,086	2,528	2,845	3,851
21	0,686	0,859	1,323	1,721	2.080	2,518	2,831	3,189
22	0,686	0,858	1,321	1,717	2,074	2,508	2,819	3,792
23	0,685	0,858	1,319	1,714	2,069	2.500	2,807	3,767
24	0,685	0,857	1,318	1,711	2,064	2,492	2,797	3,745
25	0,684	0,856	1,316	1,708	2.060	2,485	2,787	4,725
26	0,684	0,856	1,315	1,706	2,056	2,476	2,779	3,707
27	0,684	0,855	1,314	1,703	2,052	2,473	2,771	3.690
28	0,683	0,855	1,313	1,701	2,048	2,467	2,763	3,674
29	0,683	0,854	1,311	1,699	2,045	2,462	2,756	3,659
30	0,683	0,854	1.310	1,697	2,042	2,457	2.750	3,646

40	0,681	0,851	1,303	1,684	2,021	2,423	2,704	3,551
60	0,679	0,848	1,296	1,671	2.000	2.390	2.660	3.460
120	0,677	0,845	1,289	1,658	1.980	2,358	2,616	3,373
∞	0,674	0,842	1,282	1,645	1.960	2,326	2,576	3,291

Sumber: Sutrisno Hadi, *Statistik Jilid 2* (Yogyakarta: Andi, 2004), h. 287.



Tabel r

N	Taraf Signif		N	Taraf Signif		N	Taraf Signif	
	5%	1%		5%	1%		5%	1%
3	0,997	0,999	26	0,388	0,496	55	0,266	0,345
4	0,950	0,990	27	0,381	0,487	60	0,254	0,330
5	0,878	0,959	28	0,374	0,478	65	0,244	0,317
			29	0,367	0,47	70	0,235	0,306
			30	0,361	0,463	75	0,227	0,296
6	0,811	0,917						
7	0,754	0,874						
8	0,707	0,834	31	0,355	0,456	80	0,220	0,286
9	0,666	0,798	32	0,349	0,449	85	0,213	0,278
10	0,632	0,765	33	0,344	0,442	90	0,207	0,270
			34	0,339	0,436	95	0,202	0,263
11	0,602	0,735	35	0,334	0,430	100	0,195	0,256
12	0,572	0,708						
13	0,553	0,604	36	0,329	0,424	125	0,176	0,230
14	0,532	0,661	37	0,325	0,418	150	0,159	0,210
15	0,514	0,641	38	0,320	0,413	175	0,148	0,194
			39	0,316	0,408	200	0,138	0,181
16	0,497	0,623	40	0,312	0,403	300	0,113	0,148
17	0,482	0,606						
18	0,468	0,590	41	0,308	0,398	400	0,098	0,128
19	0,456	0,575	42	0,304	0,393	500	0,088	0,115
20	0,444	0,561	43	0,301	0,389			
			44	0,297	0,384	600	0,080	0,105
21	0,433	0,549	45	0,294	0,38	700	0,074	0,097
22	0,423	0,537						
23	0,413	0,526	46	0,291	0,376	800	0,070	0,091
24	0,404	0,515	47	0,288	0,372	900	0,065	0,086
25	0,396	0,505	48	0,284	0,368			
			49	0,281	0,364	1000	0,062	0,081
			50	0,279	0,361			

Sumber: Sutrisno Hadi, *Statistik Jilid 2* (Yogyakarta: Andi, 2004), h. 288.

DAFTAR RIWAYAT HIDUP



A. Identitas Pribadi

Nama Lengkap : Ike Fauziah, S. Pd. I
Tempat Tanggal Lahir : Barru, 17 Juli 1990
Alamat Lengkap : Jln. Bangkala 2 Blok 1 No. 18 RSS Perumnas
Antang Makassar
E-Mail : ikefauziah17@gmail.com

B. Riwayat Keluarga

Ayah Kandung : H. Suharto
Ibu Kandung : Almh. Hj. Ernawati
Saudara/Adik : 1. drg. Dwi Fadhillah, S. KG.
2. Tri Fitriah
3. Muhammad Bagus Pamungkas
4. Sarah Reski Pratiwi

C. Riwayat Pendidikan

1. SD Inpres Perumnas Antang 1/1, Tahun Lulus 2002.
2. SMP Pondok Pesantren Puteri Ummul Mukminin Makassar, Tahun Lulus 2005.
3. SMA Pondok Pesantren Puteri Ummul Mukminin Makassar, Tahun Lulus 2008.
4. Sarjana PAI di UIN Alauddin Makassar, Tahun Lulus Desember 2012.