

**PENGARUH INFODEMIK VAKSIN DI FACEBOOK TERHADAP
MINAT VAKSINASI MASYARAKAT**
(Studi Pelaksanaan di Kelurahan Laikang, Kecamatan Biringkanaya, Makassar)



Skripsi

Diajukan untuk Memenuhi Salah Satu Syarat Meraih Gelar
Sarjana (S.I.Kom) pada Jurusan Jurnalistik
pada Fakultas Dakwah & Komunikasi
UIN Alauddin Makassar

Oleh:

DEVI TRISNAWATI
NIM: 50500118025

**FAKULTAS DAKWAH DAN KOMUNIKASI
UIN ALAUDDIN MAKASSAR
2022**

PERNYATAAN KEASLIAN SKRIPSI

Mahasiswa yang bertanda tangan di bawah ini:

Nama : Devi Trisnawati
NIM : 50500118025
Tempat/Tgl. Lahir : Sukadamai, 28 Agustus 2000
Jurusan : Jurnalistik
Fakultas : Dakwah dan Komunikasi
Alamat : Jl. Maros 7 Blok B/124, BSP, Kota Makassar
Judul : Pengaruh Infodemik Vaksin di Facebook Terhadap Minat
Vaksinasi Masyarakat (*Studi Pelaksanaan di Kelurahan
Laikang Kecamatan Biringkanaya Makassar*)

Menyatakan dengan kesungguhan dan penuh kesadaran bahwa skripsi ini benar merupakan hasil karya sendiri. Jika di kemudian hari terbukti bahwa ia merupakan duplikat, tiruan, plagiat atau dibuat oleh orang lain, baik sebagian ataupun seluruhnya, maka skripsi dan gelar yang diperoleh karenanya batal demi hukum.

Gowa, 21 Februari 2022
Penyusun,

Devi Trisnawati
NIM: 50500118025


PENGESAHAN SKRIPSI

Skripsi yang berjudul, “Pengaruh Infodemik Vaksin di Facebook terhadap Minat Vaksinasi Masyarakat (Studi Pelaksanaan di Kelurahan Laikang Kecamatan Biringkanaya Makassar)”, yang disusun oleh Devi Trisnawati, NIM: 50500118025, mahasiswa Jurusan Jurnalistik pada Fakultas Dakwah dan Komunikasi UIN Alauddin Makassar, telah diuji dan dipertahankan dalam sidang munaqasyah yang diselenggarakan pada hari Senin, tanggal 21 Februari 2022 M, bertepatan dengan 20 Rajab 1443 H, dinyatakan telah dapat diterima sebagai salah satu syarat untuk memperoleh gelar sarjana dalam Ilmu Dakwah dan Ilmu Komunikasi, Jurusan Jurnalistik.

Gowa, 21 Februari 2022 M
20 Rajab 1443 H

DEWAN PENGUJI:

Ketua : Drs. Muh Nur Latief, M.Pd
Sekretaris : Jalaluddin, B., SS., MA
Munaqisy I : Dr. Abd. Halik., S.Sos., M.Si
Munaqisy II : Drs. A. Muh. Fadli., M.Si
Pembimbing I : Dr. Irwan Misbach., SE., M.Si
Pembimbing II : Harmin Hatta, S.Sos., M.I.Kom



Handwritten signatures of the examiners, corresponding to the names listed in the Dewan Penguji section.

Diketahui oleh:
Dekan Fakultas Dakwah dan Komunikasi
UIN Alauddin Makassar,



Dr. Firdaus, M.Ag

NIP: 19760220 200501 1 002

KATA PENGANTAR



Assalamu'alaikum Warahmatullahi Wabarakatuh.

Alhamdulillah Rabbil'alamin penulis memanjatkan puji syukur atas kehadiran Allah sub'hana hu wata'alla, karena atas segala petunjuk dan bantuannyalah sehingga penulis bisa berhasil menyelesaikan skripsi ini.

Shalawat serta salam selalu penulis panjatkan kepada baginda Nabi Muhammad salallahu alaihi wassalam beserta keluarga dan sahabat-sahabatnya semoga mendapatkan tempat yang mulia di sisi Allah subhana hu wataalla.

Skripsi yang berjudul “Pengaruh Infodemic Vaksin di Facebook Terhadap Minat Vaksinasi Masyarakat (*Studi Pelaksanaan di Kelurahan Laikang, Kecamatan Biringkanaya, Makassar*) bisa penulis rampungkan dengan tepat pada waktunya. Skripsi ini disusun dengan tujuan untuk sebagai pemenuhan dan kelengkapan untuk meraih gelar Sarjana (S1) pada Jurusan Jurnalistik di Fakultas Dakwah & Komunikasi, Universitas Islam Negeri Alauddin Makassar.

Penulis sadar bahwa di dalam kepenulisan skripsi ini tidak murni atas dasar keinginan penulis sendiri, melainkan juga karena mendapatkan bantuan dari banyak pihak. Dengan demikian, penulis menghaturkan terima kasih kepada:

1. Rektor Universitas Islam Negeri (UIN) Alauddin Makassar, Prof. Hamdan Juhannis M.A, Ph.D, Wakil Rektor I, Prof. Dr. Mardan, M.Ag, Wakil Rektor II Dr. Wahyuddin, M. Hum, Wakil Rektor III, Prof. Dr. Darussalam, M.Ag, serta Wakil Rektor IV, Dr. H. Kamaluddin Abunawas, M.Ag yang telah sudi memberikan kesempatan kepada penulis untuk bisa menimba ilmu di UIN Alauddin Makassar.
2. Dekan Fakultas Dakwah dan Komunikasi UIN Alauddin Makassar Dr. Firdaus, M.Ag, Wakil Dekan I Dr. Irwan Misbach, SE, M.Si, Wakil Dekan II Dr. Hj Nurlaelah Abbas, Lc, MA , dan Wakil Dekan III Dr. Irwanti Said,

M.Pd, yang telah memberikan kesempatan untuk menimba ilmu di Fakultas Dakwah dan Komunikasi UIN Alauddin Makassar.

3. Ketua Jurusan Jurnalistik Drs. Muh. Nurlatief, M.Pd dan Sekretaris Jurusan Jurnalistik Mudzilah Nur Amrullah, S.Sos, M.Si yang telah banyak meluangkan waktunya memberikan dukungan serta motivasi, sehingga penulis bisa menyelesaikan dunia perkuliahan.
4. Dosen Pembimbing I dan II yakni Dr. Irwan Misbach, SE, M.Si dan Harmin Hatta, S.Sos, M.I.Kom, yang telah meluangkan waktunya untuk mengarahkan dan membimbing penulis dalam penyelesaian penulisan skripsi ini (terlebih saat pandemik Covid-19).
5. Dosen Pembimbing Akademik, Drs. H. Muh. Kurdi, M.Hi yang senantiasa mendorong dan memberikan motivasi bagi penulis untuk menyelesaikan kuliah.
6. Dosen, Bagian Tata Usaha Umum dan Akademik, beserta Staf Fakultas Dakwah dan Komunikasi UIN Alauddin yang telah banyak memberikan bantuan dalam kepengurusan berkas kebutuhan selama penulis menempuh pendidikan di Fakultas Dakwah dan Komunikasi.
7. Lurah Laikang, beserta segenap jajaran pemerintah kelurahan yang telah memberikan izin kepada peneliti untuk bisa melakukan penelitian di wilayah sekitar Kelurahan Laikang, serta mendapatkan informasi sesuai dengan kebutuhan penulis selama proses penyelesaian skripsi.
8. Kedua orang tua, Ayahanda Mulyono dan Ibunda Jumiye serta Kakak penulis Novi Andriani S.Pd, dan Adik penulis Revi Alviani yang telah menjadi inspirasi dan motivasi untuk menyelesaikan studi.
9. Keluarga besar Jurnalistik, terkhusus rekan-rekan Angkatan 2018 yang telah bersama-sama berjuang melewati suka dan duka dunia perkuliahan hingga bisa sampai pada tahap penyelesaian tugas akhir. Terkhusus kepada Ainun Muhammad, Arwini Amalia, Syahrul Ramadhan, Djanuari Nuzulul

Nurfadhillah, Aisyah Yustika, Asnan Ramadhan, Reza Andika Pratama dan Ezzra Febriansyah yang selalu senantiasa menjadi teman diskusi penulis.

10. Keluarga besar redaksi Makassar Terkini.ID yang telah memberi wadah penulis untuk mengembangkan skill kepenulisan berita. Terkhusus Fachri Djaman yang telah membagikan ilmu kepenulisan jenis-jenis artikel kepada penulis.
11. Keluarga besar redaksi Tajuk Utama dan Buka Baca Media, terkhusus Direktur Utama Rahman Sijaya dan Muh Afandi yang selama ini telah memberikan penulis kesempatan untuk mengasah ilmu kepenulisan, hingga penulis bisa menjadi editor di media online tersebut. Beserta para redaktur lainnya terkhusus Wahyuni dan Siti Wahidah yang selalu mensupport penulis untuk selalu semangat dalam bidang kepenulisan.
12. Tim redaksi Syiar Media, terkhusus Bunda Hartina Sanusi yang telah ikhlas memberikan wadah bagi penulis untuk menyalurkan skill kepenulisan penulis.

Peneliti juga menyadari bahwa dalam sistematika penulisan skripsi ini pasti masih sangat banyak kekurangan-kekurangan. Dengan demikian, besar harapan peneliti untuk diberikan saran serta kritik demi mendekati kesempurnaan, sehingga skripsi ini bisa memiliki manfaat yang lebih bagi penerus dalam bidang pendidikan perguruan tinggi. Amiin.

Wassalamu'alaikum Warahmatullahi Wabarakatuh.

Gowa, 21 Februari 2022


Devi Trisnawati

NIM: 50500118025

DAFTAR ISI

JUDUL	i
PERNYATAAN KEASLIAN SKRIPSI.....	ii
PENGESAHAN.....	iii
KATA PENGANTAR	iv
DAFTAR ISI.....	vii
DAFTAR TABEL.....	ix
DAFTAR GAMBAR.....	x
PEDOMAN TRANSLITERASI.....	xi
ABSTRAK.....	xvi
BAB I PENDAHULUAN.....	1-17
A. Latar Belakang.....	1
B. Rumusan Masalah.....	8
C. Hipotesis.....	8
D. Definisi Operasional.....	9
E. Penelitian Terdahulu.....	13
F. Tujuan dan Manfaat Penelitian.....	16
BAB II TINJAUAN TEORETIS.....	18-54
A. Infodemic Vaksin.....	18
B. Media Sosial.....	31
C. Minat Vaksinasi.....	43
D. Teori Jarum Hipodermik.....	52
E. Kerangka Pemikiran.....	53
BAB III METODOLOGI PENELITIAN.....	55-70
A. Jenis dan Lokasi Penelitian.....	55
B. Pendekatan Penelitian.....	56
C. Populasi dan Sampel.....	57
D. Metode Pengumpulan Data.....	61
E. Instrumen Penelitian.....	63
F. Uji Validitas dan Uji Reliabilitas.....	64
G. Teknik Pengelolaan dan Analisis Data.....	67
BAB IV HASIL PENELITIAN DAN PEMBAHASAN.....	71-95
A. Gambaran Umum Lokasi Penelitian.....	71
B. Karakteristik Responden.....	72

C. Analisis Deskriptif Variabel Penelitian.....	75
D. Pengujian Instrumen Data.....	86
E. Pembahasan.....	92
BAB V PENUTUP.....	96-98
A. Kesimpulan	96
B. Implikasi Penelitian.....	97
DAFTAR PUSTAKA	99
LAMPIRAN-LAMPIRAN.....	104
DAFTAR RIWAYAT HIDUP.....	120



DAFTAR TABEL

Tabel 1.1 Definisi Operasional Variabel	12
Tabel 1.2 Penelitian Terdahulu	15
Tabel 3.1 Jumlah Penduduk se-Kota Makassar per Tahun 2019	55
Tabel 3.2 Jumlah Sampel Populasi Masyarakat Laikang per RW	57
Tabel 3.3 Skala Likert Kuisisioner	60
Tabel 4.1 Karakteristik Responden Berdasarkan Jenis Kelamin	68
Tabel 4.2 Karakteristik Responden Berdasarkan Umur.....	69
Tabel 4.3 Frekuensi membaca informasi vaksin dalam seminggu	72
Tabel 4.4 Durasi menemukan informasi yang dibutuhkan	72
Tabel 4.5 Durasi penggunaan waktu membaca informasi vaksin.....	73
Tabel 4.6 Perhatian saat membaca informasi vaksin	74
Tabel 4.7 Kemudahan dalam memahami informasi vaksin.....	74
Tabel 4.8 Kepercayaan terhadap informasi vaksin	75
Tabel 4.9 Tanggapan responden mengenai pengetahuan tentang vaksin	76
Tabel 4.10 Tanggapan responden terkait pengetahuan manfaat vaksin.....	76
Tabel 4.11 Tanggapan responden tentang vaksin baik untuk kesehatan	77
Tabel 4.12 Tanggapan Responden tentang suka membagikan informasi.....	78
Tabel 4.13 Tanggapan responden tentang perasaan ingin vaksin	78
Tabel 4.14 Tanggapan responden terkait gairah vaksinasi	79
Tabel 4.15 Hasil Uji Validitas.....	80
Tabel 4.16 Hasil Uji Reliabilitas.....	81
Tabel 4.17 Model Summary.....	82
Tabel 4.10 Coefficients	82



DAFTAR GAMBAR

Gambar 2.1 Framework Manajemen Infodemik WHO	21
Gambar 2.2 Informasi Dampak Vaksin	30
Gambar 2.3 Informasi Dampak Vaksin untuk Kesehatan/iNews	31
Gambar 2.4 Informasi Dampak Vaksin untuk Kesehatan/Liputan6	31
Gambar 2.5 Kerangka Pemikiran.....	52



PEDOMAN TRANSLITERASI ARAB-LATIN

A. Konsonan

Daftar huruf bahasa Arab dan transliterasinya ke dalam huruf latin dapat dilihat pada tabel berikut:

Huruf Arab	Nama	Huruf Latin	Nama
ا	Alif	tidak dilambangkan	tidak dilambangkan
ب	Ba	B	Be
ت	Ta	T	Te
ث	Tsa	ṣ	es (dengan titik di atas)
ج	Jim	J	Je
ح	Ha	Ḥ	ha (dengan titik di bawah)
خ	Kha	Kh	ka dan ha
د	Dal	D	De
ذ	Zal	Ẓ	zet (dengan titik di atas)
ر	Ra	R	Er
ز	Za	Z	Zet
س	Sin	S	es
ش	Syin	Sy	es dan ye
ص	Shad	Ṣ	es (dengan titik di bawah)
ض	Dhad	Ḍ	de (dengan titik di bawah)
ط	Tha	Ṭ	te (dengan titik di bawah)
ظ	Dza	Ẓ	zet (dengan titik di bawah)
ع	‘ain	‘	apostrof terbaik
غ	Gain	G	eg
ف	Fa	F	Ef

ق	Qaf	Q	Qi
ك	Kaf	K	Ka
ل	Lam	L	Ei
م	Mim	M	Em
ن	Nun	N	En
و	Wau	W	We
ه	Ha	H	Ha
أ	Hamzah	'	Apostrof
ي	Ya'	Y	Ye

Hamzah (ء) yang terletak di awal kata mengikuti vokalnya tanpa diberi tanda apapun. Jika ia terletak di tengah atau di akhir, maka ditulis dengan tanda (ˆ).

B. Vokal

Vokal bahasa Arab, seperti vokal bahasa Indonesia, terdiri atas vokal tunggal atau monoftong dan vokal rangkap atau diftong.

Vokal tunggal bahasa Arab yang lambangnya berupa tanda atau harakat, transliterasinya sebagai berikut:

Tanda	Nama	Haruf Latin	Nama
ـَ	<i>Fatḥah</i>	a	a
ـِ	<i>Kasrah</i>	i	i
ـُ	<i>Dammah</i>	u	u

C. Maddah

Maddah atau vokal panjang yang lambangnya berupa harakat atau huruf, transliterasinya berupa huruf dan tanda, yaitu:

Harkat dan Huruf	Nama	Huruf dan Tanda	Nama
أ... آ...	<i>Fathahdan alif atau yā'</i>	ā	a dan garis di atas
إ	<i>kasrah dan yā'</i>	ī	i dan garis di atas
أ	<i>Dammahdan wau</i>	ū	u dan garis di atas

D. *Ta'Marbutah*

Transliterasi untuk *ta marbutah* ada dua, yaitu: *ta marbutah* yang hidup atau mendapat harakat fathah, kasrah dan dammah, yang transliterasinya adalah [t]. Sedangkan *ta marbutah* yang mati atau mendapat harakat sukun, transliterasinya adalah [h].

Kalau pada kata yang berakhir dengan *ta marbutah* diikuti oleh kata yang menggunakan kata sandang *al-* serta bacaan kedua kata itu terpisah, maka *ta marbutah* itu ditransliterasikan dengan [h].

E. *Syaddah (Tasydid)*

Syaddah atau *tasydid* yang dalam sistem tulisan Arab dilambangkan dengan sebuah tanda tasydid, dalam transliterasinya ini dilambangkan dengan perulangan huruf (konsonan ganda) yang diberi tanda syaddah. Jika huruf (ي), maka ia ditransliterasikan seperti huruf maddah (i).

F. *Kata Sandang*

Kata sandang dalam sistem tulisan Arab dilambangkan dengan huruf (ا) (*alif lam ma'arifah*). Dalam pedoman transliterasi ini, kata sandang ditransliterasi seperti biasa, *al-*, baik ketika ia di ikuti oleh huruf syamsiah maupun huruf qamariyah. Kata sandang tidak mengikuti bunyi huruf langsung yang mengikutinya. Kata sandang

ditulis terpisah dari kata yang mengikutinya dan dihubungkan dengan garis mendatar (-).

G. Hamzah

Aturan transliterasi huruf hamzah menjadi apostrof hanya berlaku bagi hamzah yang terletak di tengah dan akhir kata. Namun, bila hamzah terletak di awal kata, ia tidak dilambangkan karena dalam tulisan Arab ia berupa alif.

H. Penulisan Kata Arab yang Lazim digunakan dalam Bahasa Indonesia

Kata, istilah, atau kalimat Arab yang ditransliterasi sudah lazim dan menjadi bagian dari perbendaharaan bahasa Indonesia atau sudah sering ditulis dalam tulisan bahasa Indonesia, tidak lagi ditulis menurut cara transliterasi di atas. Misalnya kata al-Quran (dari al-Quran), sunnah, khusus dan umum. Namun bila kata-kata tersebut menjadi bagian dari satu rangkaian teks Arab, maka mereka harus ditransliterasi secara utuh.

I. Lafz al-Jalalah (الله)

Kata “Allah” yang didahului partikel seperti huruf jar dan huruf lainnya atau berkedudukan sebagai mudaf ilaih (frase nominal), ditransliterasi tanpa huruf hamzah. Adapun ta marbutah di akhir kata yang disandarkan kepada lafz al-Jalalah, ditransliterasi dengan huruf [t].

J. Huruf Kapital

Walau sistem tulisan Arab tidak mengenal huruf kapital (all caps), dalam transliterasinya huruf-huruf tersebut dikenai ketentuan tentang penggunaan huruf kapital berdasarkan pedoman ejaan bahasa Indonesia yang berlaku (EYD). Huruf kapital, misalnya digunakan untuk menuliskan huruf awal nama dari (orang, tempat,

bulan) dan huruf pertama pada permulaan kalimat. Jikanama diri didahului oleh kata sandang (al-), maka yang ditulis dengan huruf kapital tetap huruf awal nama diri tersebut, bukan huruf awal kata sandangnya. Jika terletak pada awal kalimat, maka huruf A dari kata sandang tersebut menggunakan huruf kapital (AL-). Ketentuan yang sama juga berlaku untuk huruf awal dari judul referensi yang didahului oleh kata sandang al-, baik ketika ia ditulis dalam teks maupun dalam catatan rujukan (CK, DP, CDK, dan DR).



ABSTRAK

Nama : Devi Trisnawati
NIM : 50500118025
Judul : **Pengaruh Infodemik Vaksin di Facebook Terhadap Minat Vaksinasi Masyarakat** (*Studi Pelaksanaan di Kelurahan Laikang Kecamatan Biringkanaya Makassar*)

Penelitian ini mengkaji tentang pengaruh infodemik vaksin di Facebook terhadap minat vaksinasi masyarakat di Kelurahan Laikang, Kecamatan Biringkanaya, Makassar. Adapun tujuan dari penelitian ini yakni untuk mengetahui besaran pengaruh yang ditimbulkan oleh infodemik vaksin terhadap minat vaksinasi masyarakat.

Pada penelitian ini menggunakan pendekatan kuantitatif dengan jenis penelitian kuantitatif eksplanatif. Penelitian kuantitatif eksplanatif digunakan sebagai cara untuk mengetahui serta mengungkapkan pengaruh yang didapatkan antara satu variabel terhadap variabel yang lain. Teknik analisis yang digunakan oleh peneliti yakni uji validitas, uji reliabilitas, uji regresi linear sederhana dan uji hipotesis, dengan bantuan aplikasi SPSS 24.

Hasil penelitian ini menunjukkan bahwa variabel infodemik vaksin memiliki pengaruh yang signifikan terhadap variabel minat vaksinasi. Adanya pengaruh yang signifikan antara variabel X dan variabel Y didukung dengan adanya indikasi yang dinilai mampu mempengaruhi pengetahuan masyarakat terkait vaksin, sehingga memicu rasa ingin masyarakat untuk melakukan vaksinasi. Jika dilihat berdasarkan tanggapan dari masyarakat, sebagian besar masyarakat Kelurahan Laikang merasa ingin vaksinasi, namun masih kurang bergairah untuk melakukan vaksinasi setelah membaca informasi tentang vaksin di Facebook. Adanya pengaruh juga dilihat dari hasil analisis uji hipotesis, di mana nilai t_{hitung} (5.402) lebih besar dibandingkan dengan nilai t_{tabel} (1.984). Sementara untuk besaran pengaruh antara infodemik vaksin terhadap minat vaksinasi masyarakat Kelurahan Laikang, Kecamatan Biringknaya, Makassar adalah sebesar 23,1%. Ini menandakan bahwa masih ada 76,9% faktor lain yang dapat mempengaruhi minat vaksinasi seseorang, di luar dari hasil penelitian ini.

Peneliti berharap penelitian ini bisa digunakan sebagai masukan untuk masyarakat dan pemerintah, dalam memperbaiki pengetahuan, pemahaman pada saat menerima informasi-informasi yang tersebar di media sosial. Karena adanya infodemik mampu mempengaruhi minat seseorang, baik itu minat yang tinggi ataupun rendah.

BAB I

PENDAHULUAN

A. Latar Belakang Masalah

Sejak tahun 2019, berbagai negara di dunia mengalami bencana non alam berupa mewabahnya virus Covid-19, yang awalnya bermula dari Wuhan, Hubei, Republik Rakyat Tiongkok. Pandemi dipahami sebagai kondisi mewabahnya penyakit menular berskala besar yang mampu mempengaruhi tingkat morbiditas dan mortalitas atau tingkat kematian penduduk dalam suatu wilayah geografis yang luas.¹ Hal ini dikarenakan, setiap harinya kasus terkonfirmasi positif Covid-19 selalu mengalami peningkatan. Virus Covid-19 ini merupakan sekumpulan virus yang berasal dari *subfamily Orthocoronavirinae* dan *Ordo Nidovirales*.² Virus Covid-19 ini diketahui mampu menyerang manusia bahkan hewan. Jika menyerang manusia biasanya ditandai dengan gejala infeksi, hampir mirip dengan SARS, tetapi bedanya virus Covid-19 lebih massif perkembangannya.

Berdasarkan data terakhir dari Satgas Covid-19, bahwa di Indonesia per 04 Januari 2022 telah tercatat sebanyak 4.263.732 kasus yang terkonfirmasi positif, dengan total pasien sembuh sebanyak 4.114.969 dan 144.105 pasien yang tercatat meninggal dunia karena terpapar Covid-19.³ Sementara untuk jumlah kasus Covid-19 di Provinsi Sulawesi Selatan per 04 Januari 2022 berjumlah sebanyak 110.007 kasus,

¹ Setiyo Adi Nugroho & Indra Nur Hidayat, "Efektivitas dan Keamanan Vaksin Covid-19: Studi Refrensi", *Jurnal Keperawatan Profesional (JKP)* 19, no. 2, 2021, h.3.

² Yunus, N R & Rezki A, "Kebijakan Pemberlakuan Lock Down Sebagai Antisipasi Penyebaran Virus Covid-19," *SALAM: Jurnal Sosial dan Budaya Syar-I* 7, no. 3, [t.th.], h.227-238.

³ Data Sebaran Covid-19 Indonesia, *Laman Resmi Covid19.go.id*, diakses pada 04 Januari 2022.

dengan rincian sebanyak 107.733 pasien telah dinyatakan sembuh dan 2.241 pasien dinyatakan meninggal dunia. Merujuk dari data Covid-19 di Sulawesi Selatan, dapat diketahui pula jumlah pasien di Kota Makassar yang tersuspek sebagai pasien terkonfirmasi Covid-19. Di Kota Makassar tercatat sebanyak 49.061 pasien terkonfirmasi Covid-19. 5.187 kasus diantaranya berasal dari klaster di Kecamatan Biringkanaya. Dan dari jumlah kasus yang berasal dari Kecamatan Biringkanaya, beberapa diantaranya berasal dari Kelurahan Laikang. Hal ini disebabkan karena Kelurahan Laikang berada di ruang lingkup Kecamatan Biringkanaya.⁴

Akibat perkembangan virus Covid-19 yang terus menerus mengalami peningkatan, sehingga membuat pemerintah juga tidak berhenti untuk berinovasi melakukan tindakan serta berbagai upaya agar dapat menekan angka penyebaran virus Covid-19 tersebut. Beberapa upaya terus dilakukan hingga saat ini yaitu dibuatnya kebijakan pembatasan sosial, seperti Pembatasan Sosial Berskala Besar (PSBB) dan Pemberlakuan Pembatasan Kegiatan Masyarakat (PPKM).⁵

Selain itu, pemerintah juga menganjurkan untuk masyarakat mengikuti penyuntikan vaksin guna mencegah penularan virus Covid-19. Vaksin merupakan sebuah produk biologi imunogenik yang dapat memberikan respon imun tubuh berupa mikroorganisme utuh. Anjuran pelaksanaan vaksin tertera pada Peraturan

⁴ Sulsel Tanggap Covid-19, "Data Pantauan Covid-19 di Sulawesi Selatan", *Laman Resmi covid19.sulselprov.go.id*, diakses pada 04 Januari 2022.

⁵ Dian Andryanto, S, "Gonta-ganti Istilah Penanganan Covid-19: PSBB Hingga Terkini PPKM Level 4", *Situs resmi TEMPO.CO*, 23 Juli 2021, <https://nasional.tempo.co/read/1486390/gonta-ganti-istilah-penanganan-covid-19-psbb-hingga-terkini-ppkm-level-4> (20 Agustus 2021).

Menteri Kesehatan Republik Indonesia Nomor 10 Tahun 2021, tentang Pelaksanaan vaksinasi dalam rangka penanggulangan pandemik Covid-19.⁶

Kementerian Kesehatan merilis di Indonesia menargetkan sebanyak 208.265.720 sasaran vaksinasi untuk dosis pertama dan dosis kedua. Namun, total warga Indonesia per 04 Januari 2022 pada dosis pertama baru mencapai sebanyak 166.881.284, dan untuk dosis kedua mencapai 114.692.889. Keseluruhan jumlah total vaksinasi baik dosis 1 ataupun dosis 2 berasal dari berbagai kalangan termasuk tenaga kesehatan (nakes) , lanjut usia (lansia), petugas publik, masyarakat rentan dan masyarakat umum serta usia 12 hingga 17 tahun.⁷

Sementara untuk data vaksin di Sulawesi Selatan per Januari 2022 telah ada sebanyak 7.058.141 masyarakat yang telah divaksin, dengan rincian 4.163.522 vaksinasi dosis pertama dan 2.577.655 untuk vaksinasi dosis kedua. Sementara untuk Kota Makassar sendiri pelaksanaan vaksinasi Covid-19 telah mencapai 79% untuk vaksinasi dosis pertama dan 60,69% untuk vaksinasi dosis kedua.⁸ Dari target provinsi. Dari total yang ditargetkan, di Kelurahan Laikang sendiri baru mencapai 28% masyarakat yang telah melakukan vaksinasi, dan 72% masyarakat belum melakukan vaksinasi.⁹

⁶ Kementerian Kesehatan Republik Indonesia, *Vaksinasi Covid-19 Lindungi Diri, Lindungi Negeri*, Jakarta: 2021, hal.9.

⁷ Kementerian kesehatan, “Vaksinasi Covid-19 Nasional “, (Data Vaksin per Hari), *Situs resmi vaksin.kemkes.go.id*, <https://vaksin.kemkes.go.id/> 31 Juli 2021.

⁸ Sulsel Tanggap Covid-19, “Data Pantauan Covid-19 di Sulawesi Selatan”, *Laman Resmi covid19.sulselprov.go.id*, diakses pada 04 Januari 2022.

⁹ Sitti Fattimah (45 tahun), Lurah Kelurahan Laikang, *wawancara*, Makassar, 16 Desember 2021.

Hadirnya kebijakan pemerintah untuk melakukan vaksinasi menuai pro dan kontra di kalangan masyarakat. Sejumlah masyarakat menolak untuk melakukan vaksinasi. Namun terkait persetujuan atau penolakan itu menjadi hak dan kewajiban masyarakat sendiri. Hal ini berkaitan dengan minat masyarakat terhadap vaksinasi. Seperti yang oleh Hurlock, bahwasanya minat itu adalah sebuah kepemilikan hubungan atau ketertarikan seseorang terhadap suatu objek tertentu.

Dalam penelitian ini, minat adalah efek yang ditimbulkan setelah khalayak atau masyarakat membaca informasi-informasi tentang vaksin. Ada dua efek yang dimaksudkan yakni efek kognitif dan efek afektif. Kognitif akan timbul apabila ada perubahan pada apa yang diketahui, dipahami, dan persepsi khalayak. Dan hal ini berkaitan dengan transmisi pengetahuan, keterampilan serta kepercayaan. Lalu yang kedua, efek afektif akan timbul apabila ada perubahan pada apa yang dirasakan, disenangi, dibenci khalayak. Hal ini berhubungan dengan emosi, sikap atau nilai.

Melalui keterangan tertulisnya, Direktur Eksekutif Charta Politika, Yunarto Wijaya mengungkapkan, bahwa masyarakat masih merasa ganjal terkait adanya informasi yang tidak jelas mengenai vaksinasi. Sehingga itu diduga menjadi salah satu faktor terhambatnya pelaksanaan vaksinasi Covid-19.¹⁰

Mewabahnya informasi terkait Covid-19 ataupun vaksin tersebut dapat dinamakan sebagai infodemik. Infodemik adalah sebuah kondisi di mana terdapat

¹⁰ Akbar Nawir Arsyad Akbar, "29,4 Persen Masyarakat Enggan Vaksinasi, Ini Penjelasannya", *Situs Resmi Portal Online REPUBLIKA.co.id*, 12 Agustus 2021, <https://www.republika.co.id/berita/qxpz5x396/294-persen-masyarakat-enggan-vaksinasi-ini-penyebabnya> (20 Agustus 2021).

adanya banjir informasi, baik itu akurat ataupun tidak. Sehingga dengan adanya banjir informasi tersebutlah membuat masyarakat seakan merasa kesulitan untuk bisa mencari dan menemukan sumber-sumber yang terpercaya untuk mendapatkan informasi tentang vaksin. Menteri Komunikasi dan Informatika, Jhonny G. Plate mengemukakan bahwa infodemik merupakan sebuah gejala yang pada umumnya merupakan sebuah jenis penyakit dalam yang berbahaya seperti halnya virus Covid-19, atau bahkan lebih berbahaya dibandingkan Covid-19.¹¹

Selain itu, dengan banyaknya wabah informasi tersebut membuat pola pikir masyarakat dalam memandang Covid-19 dan vaksin pun berbeda-beda. Informasi-informasi tersebut dipublikasi oleh media massa. Semakin canggihnya teknologi, membuat durasi mengakses informasi juga semakin cepat. Saat ini masyarakat yang hendak mencari informasi tak lagi hanya berpaku pada informasi-informasi yang tersedia di media cetak, melainkan sudah banyak sajian informasi yang tersedia di media online. Dengan kuantitas yang sangat banyak, serta kecepatan akses yang tak perlu diragukan lagi.¹²

Namun, masyarakat juga perlu mengetahui mengenai dampak yang muncul di saat menggunakan teknologi digital untuk mengakses informasi. Setiap hal selalu memiliki dampak, baik itu positif ataupun negatif. Salah satu dampak positif saat masyarakat mengakses informasi melalui media online/media *cyber* adalah

¹¹ Zainul Arifin, Novian, "Ini Hal yang Lebih Berbahaya Daripada Corona", *Situs Resmi Portal Online KOMPAS TV*, 5 Juni 2020, <https://www.kompas.tv/article/85387/ini-hal-yang-lebih-berbahaya-daripada-corona-rosi>(16 Agustus 2021).

¹² Nurkinan, "Dampak Media Online Terhadap Perkembangan Media Konvensional", *JURNAL POLITIKOM INDONESIA*, Vol. 2, No. 2, (2017), h.28

masyarakat bisa memperoleh informasi yang diinginkan dengan sangat mudah dan cepat. Sementara itu yang menjadi dampak negatif pada penggunaan media digital itu sendiri yaitu kualitas informasinya. Penulis mengatakan demikian karena didasar oleh banyaknya temuan berita atau informasi-informasi yang dihasilkan oleh media, namun belum diketahui kebenarannya.

Menurut WHO, setidaknya ada lima hal yang dapat dilakukan untuk bisa menghadapi adanya banjir informasi yang tersebar di berbagai media, yakni pertama, masyarakat harus mengetahui bahwa adanya informasi tersebut bersumber dari sumber yang terpercaya, selain itu data serta bukti informasi harus kuat. Kedua, masyarakat harus mengetahui isi informasi dan memahami sebelum mengambil tindakan lebih lanjut dalam mengambil keputusan. Ketiga, selain masyarakat, pemerintah juga harus mengambil tindakan dalam hal ini. Ini supaya masyarakat lebih terarah dan teredukasi sehingga tidak mudah menerima informasi yang belum diketahui kebenarannya.

Keempat, agar bisa menghasilkan dampak yang positif diperlukan kolaborasi yang penuh antara pemerintah pusat dan berbagai kalangan lainnya, seperti akademisi, media dan lain sebagainya. Selanjutnya yang kelima yakni masyarakat harus rutin diberikan edukasi-edukasi atau pelatihan agar bisa memberikan pemahaman dalam perilaku sosial, khususnya kepada masyarakat..¹³

¹³ Imama Lavi Insani, "Strategi Ketahanan Informasi Melawan "Infodemik" Di-Covid-kan Rumah Sakit Saat Pandemi Covid-19," *Jurnal Kajian Lembaga Ketahanan Nasional Republik Indonesia* 9, No. 1, h.601-602.

Pada penelitian kali ini, penulis memilih facebook sebagai platform penelitian dikarenakan, Facebook dinilai sebagai platform yang terbuka luas dan umum. Selain itu, Facebook juga merupakan salah satu jenis media sosial yang bergelut sebagai platform media sosial paling populer di dunia. Bahkan saat ini, Facebook dijuluki sebagai raja media sosial dengan jumlah pengguna yang sangat besar (over 1,9 miliar pengguna aktif harian di Q2 dan Q3 tahun 2021) dan loyal (pada awal tahun 2022, rata-rata waktu harian yang dihabiskan adalah 33 menit).¹⁴

Terkadang masyarakat yang masih awam dalam menggunakan media online atau media sosial, besar kemungkinan mereka mudah terpengaruh. Apalagi jika mereka adalah orang yang baru mengenal teknologi, biasanya mereka langsung mengonsumsi informasi-informasi yang tersebar, tanpa melakukan *chek and re-check* terlebih dahulu. Bahkan tidak sedikit masyarakat yang langsung terburu-buru untuk membagikan informasi-informasi yang belum diketahui secara pasti kebenarannya.¹⁵

Pada penelitian kali ini, penulis akan menjadikan masyarakat Kelurahan Laikang, Kecamatan Biringkanaya Kota Makassar, Provinsi Sulawesi Selatan sebagai objek penelitian. Hal ini dianggap penting untuk dilakukan karena berdasarkan data dari pihak pemerintah Kelurahan Laikang menyebutkan bahwa jumlah total masyarakat yang telah melakukan vaksinasi masih berkisar 28% dari jumlah

¹⁴ Matt Ahlgren, “35 Statistik & Fakta Facebook untuk 2022”, *Situs Websiterating.Com*, <https://www.websiterating.com/id/research/facebook-statistics/#chapter-2>, diakses pada (18 Januari 2022).

¹⁵ B. Adita B, “Jangan Mudah Termakan Hoax, Saring Sebelum Sharing”, *Situs Kanwil DJKN.Kemenkeu.go.id.28* Februari 2020. <https://www.djkn.kemenkeu.go.id/artikel/baca/13206/Jangan-Mudah-Termakan-Hoax-Saring-Sebelum-Sharing.html> (18 Agustus 2021).

masyarakat di Kelurahan Laikang. Dari total tersebut berarti masih ada 72% masyarakat yang belum melakukan vaksinasi. Penulis menduga adanya masyarakat yang belum melakukan vaksinasi itu diakibatkan oleh banyaknya informasi-informasi tentang vaksin khususnya dampak negatif dari vaksin yang tersebar di Facebook. Sehingga pada penelitian kali ini, penulis mengambil permasalahan terkait “Pengaruh Infodemik Vaksin Terhadap Minat Vaksinasi Masyarakat”.

B. Rumusan Masalah

Adapun rumusan masalah yang timbul pada penelitian kali ini yaitu sebagai berikut:

1. Adakah pengaruh infodemik vaksin di Facebook terhadap minat vaksinasi masyarakat Kelurahan Laikang Biringkanaya?
2. Seberapa besar pengaruh infodemik vaksin di Facebook terhadap minat vaksinasi masyarakat Kelurahan Laikang Biringkanaya?

C. Hipotesis

Suharsimi Arikunto menjelaskan bahwa hipotesis adalah sebuah alat untuk memberikan dugaan jawaban atau dugaan sementara yang dibuat oleh penelitian bagi problematika yang diajukan di dalam penelitian. Hipotesis yang dimaksudkan pada penelitian ini sifatnya adalah sementara, dan akan berubah menjadi kebenaran setelah diuji dengan berbagai metode analisis data.

Salah satu penelitian terdahulu yang berjudul “Pengaruh Terpaan Berita Line Today Terhadap minat Baca Berita pada Masyarakat Kecamatan Tambaksari Surabaya” oleh Ria Rizky Ritawati STIKAW Surabaya, 2020. Dalam penelitian ini menggunakan pendekatan kuantitatif, dengan menggunakan metode survey/kuisisioner yang disebar untuk masyarakat Kecamatan Tambaksari Surabaya.

Pada penelitian tersebut juga menggunakan teknik pengumpulan data dengan *purposive sampling*, dengan rumus Slovin, sehingga memperoleh 100 responden. Adapun hasil dari penelitian ini menunjukkan bahwa ada pengaruh yang diperoleh antara variabel X (LINE Today) terhadap variabel Y (minat baca) pada Masyarakat Kecamatan Tambaksari Surabaya.¹⁶

Berdasarkan hasil dari penelitian terdahulu di atas, menjelaskan bahwa terpaan berita dapat mempengaruhi minat seseorang. Dengan demikian, maka pada penelitian kali ini dicoba untuk menguji tentang pengaruh infodemik terhadap minat vaksinasi masyarakat. Sehingga hipotesis yang dibangun adalah:

Ha: Diduga, infodemik vaksin berpengaruh terhadap minat vaksinasi masyarakat.

D. Definisi Operasional dan Ruang Lingkup Penelitian

Penelitian ini menggunakan dua variabel yakni variabel independen atau bebas (X) dan juga variabel terikat atau dependen (Y) yaitu pengaruh infodemik vaksin di Media sosial terhadap rendahnya minat vaksinasi masyarakat. Definisi operasional

¹⁶ Ria Rizky Ritawati S, “Pengaruh Terpaan Berita Line Today Terhadap minat Baca Berita pada Masyarakat Kecamatan Tambaksari Surabaya”, *Skripsi*, (2020), h.1-89.

variabel penelitian merupakan bentuk operasional dari variabel-variabel yang dipergunakan, umumnya berasal definisi konseptual, indikator yang dipergunakan, indera ukur serta penilaian alat ukur.¹⁷

Adapun variabel dependen dan independen yang digunakan dalam penelitian ini yakni sebagai berikut:

1. Infodemik (X)

Dalam penelitian ini, yang menjadi variabel X yaitu Infodemik. Infodemik adalah suatu kondisi meluap atau banjirnya informasi yang masih belum dikteahui secara pasti terkait keakuratannya selama terjadinya pandemik. Infodemik ini sebenarnya bukanlah sebuah hal baru dalam masa pandemik dan tidak dapat dihilangkan, tetapi bisa diatur untuk diminimalisir.¹⁸

Dalam mengukur pengaruh infodemik vaksin di Facebook, dengan dimensi indikator yakni:

- a. Frekuensi

Frekuensi dapat diukur berdasarkan seberapa sering komunikasi dalam melihat, membaca ataupun mendengarkan pesan yang disampaikan dari sebuah media. Semakin tinggi frekuensi, pesan semakin menempel dalam benak komunikasi dan bisa menimbulkan perhatian dari komunikasi.

¹⁷ Syofian Siregar, *Statistika Deskriptif untuk Penelitian* (Cet. V; Jakarta: PT RajaGrafindo Persada, 2016), h.112.

¹⁸ Imama Lavi Insani, "Strategi Ketahanan Informasi Melawan "Infodemik" Di-Covid-kan Rumah Sakit Saat Pandemi Covid-19," *Jurnal Kajian Lembaga Ketahanan Nasional Republik Indonesia* 9, No. 1, h.601-602.

b. Durasi

Durasi dapat diukur berdasarkan seberapa lama pesan media ditemukan, dilihat dan dibaca oleh komunikan atau khalayak media.

c. Atensi

Atensi atau perhatian merupakan suatu proses mental seseorang dalam menyimak pesan yang disampaikan oleh media, meliputi menemukan, melihat serta membaca dengan tidak memperhatikan atau melakukan hal lainnya. Unsur pesan yang disampaikan menentukan ketertarikan dan fokus khalayak ketika menyimak isi pesan yang disampaikan.¹⁹

2. Minat

Dalam penelitian ini, yang menjadi variabel Y yaitu Minat. Minat merupakan sebuah hubungan atau ketertarikan seseorang terhadap sesuatu termasuk benda atau hal-hal tertentu. Minat adalah efek yang ditimbulkan setelah khalayak atau masyarakat membaca informasi-informasi tentang vaksin.

Dalam variabel minat ini menggunakan teori efek komunikasi massa, yang terdiri dari beberapa indikator untuk dijadikan acuan oleh peneliti, diantaranya yakni:

d. Kognitif

Terjadi apabila ada perubahan pada apa yang diketahui, dipahami, dan persepsi khalayak. Dan hal ini berkaitan dengan transmisi pengetahuan, keterampilan serta kepercayaan.

¹⁹ Ria Rizky Ritawati S, "Pengaruh Terpaan Berita Line Today Terhadap minat Baca Berita pada Masyarakat Kecamatan Tambaksari Surabaya", *Skripsi*, (2020), h.1-89.

e. Afektif

Timbul apabila ada perubahan pada apa yang dirasakan, disenangi, dibenci khalayak. Hal ini berhubungan dengan emosi, sikap atau nilai.

Tabel 1.1 Definisi Operasional Variabel

No	Variabel	Dimensi	Indikator
1	Infodemik (X)	Frekuensi	Kekerapan mengakses informasi vaksin di Facebook
		Durasi	<ol style="list-style-type: none"> 1. Waktu yang digunakan masyarakat untuk mencari informasi yang dibutuhkan 2. Waktu yang dihabiskan untuk membaca informasi vaksin di Facebook
		Atensi	<ol style="list-style-type: none"> 1. Menjadikan Facebook sebagai sumber informasi vaksin 2. Fokus saat sedang membaca informasi vaksin di Facebook 3. Informasi vaksin di Facebook mudah dipahami
2	Minat (Y)	Kognitif	<ol style="list-style-type: none"> 1. Mengetahui informasi terbaru tentang vaksin 2. Mengetahui manfaat vaksin dari informasi 3. Percaya terhadap informasi vaksin di Facebook
		Afektif	<ol style="list-style-type: none"> 1. Senang membagikan informasi vaksin 2. Merasa ingin melakukan vaksinasi 3. Bergairah untuk vaksinasi

Sumber: *Olahan Peneliti 2022*

Peneliti memberikan batasan penelitian atau ruang lingkup dalam setiap pembahasan. Hal ini guna cakupan dalam penelitian tidak terlalu melebar atau meluas serta memiliki ruang lingkup penelitian, yaitu untuk menguji seberapa besar berpengaruh infodemik vaksin di Facebook terhadap minat vaksinasi Masyarakat Kelurahan Laikang, Kecamatan Biringkanaya, Kota Makassar terkhusus yang memiliki akun Media Sosial Facebook.

E. Kajian Pustaka/Kajian Terdahulu

Dalam penulisan kajian pustaka atau penelitian terdahulu ini sangat diperlukan agar bertujuan untuk menjelaskan terkait hasil bacaan yang dijadikan sebagai literature atau referensi dalam penulisan hasil penelitian ini. Penulis mengambil sumber dari beberapa literatur, termasuk buku, jurnal, dan juga beberapa hasil penelitian yang berkaitan dengan pokok masalah yang akan diteliti mempunyai dengan sejumlah teori yang telah ada.²⁰

Adapun beberapa penelitian terdahulu yang dijadikan rujukan dalam penelitian ini adalah sebagai berikut:

1. “Pengaruh Berita Hoax Terhadap Perilaku Pengguna (User) Media Sosial Ditinjau Dari Uu No. 11 Tahun 2008 Tentang Informasi Dan Transaksi Elektronik” yang dituliskan oleh Debora Sormin, Fakultas Ilmu Sosial, Universitas Negeri Medan. Penelitian ini teknik pengumpulan data berbasis

²⁰ *Muljono Damopolii*, Pedoman Penulisan Karya Tulis Ilmiah; Makalah, Skripsi, Disertasi dan Laporan Penelitian, (*Cet. Ke 1*: Makassar: Alauddin Press, 2013), h. 13-14.

observasi, angket, wawancara semi terstruktur serta dokumenter. Hasil penelitian ini yaitu berita hoaks memiliki pengaruh yang signifikan terhadap perilaku pengguna media sosial.

2. “Pengaruh Terpaan Berita Line Today Terhadap minat Baca Berita pada Masyarakat Kecamatan Tambaksari Surabaya” yang dituliskan oleh Ria Rizky Ritawati S, STIKAW Surabaya, pada tahun 2020. Penelitian ini menggunakan pendekatan kuantitatif dengan metode survey/kuisisioner yang disebar untuk masyarakat Kecamatan Tambaksari Surabaya. Adapun hasil dari penelitian ini yaitu variabel X (LINE Today) memiliki pengaruh yang signifikan terhadap variabel Y (minat baca) pada Masyarakat Kecamatan Tambaksari Surabaya.
3. “Pengaruh penyebaran berita di Media Online terhadap menurunnya minat baca Koran (Studi kasus Mahasiswa Jurnalistik Angkatan 2015 UIN Raden Fatah Palembang” yang dituliskan oleh Lukata Yovanda (2018), Mahasiswa UIN Raden Fatah Palembang. Hasil penelitiannya menunjukkan bahwa ada pengaruh yang signifikan antara variabel X (berita) terhadap variabel Y (minat).

Tabel 1.2 Penelitian Terdahulu

No	Nama/ Tahun	Judul	Variabel	Hasil
1	Debora Sormin / 2017	Pengaruh Berita Hoax Terhadap Perilaku Pengguna (User) Media Sosial Ditinjau Dari Uu No. 11 Tahun 2008 Tentang Informasi Dan Transaksi Elektronik	Berita Hoaks, Perilaku, Pengguna User	Adapun hasil penelitian ini menyimpulkan bahwa sebanyak 30,14 % berita hoaks mempengaruhi perilaku pengguna media sosial.
2	Ria Rizky Ritawati S/ 2020	Pengaruh Terpaan Berita Line Today Terhadap minat Baca Berita pada Masyarakat Kecamatan Tambaksari Surabaya	Berita Line Today, Minat Baca	Hasil penelitian menyatakan bahwa minat baca masyarakat kecamatan Tambaksari dalam mengakses berita Line Today terbukti berpengaruh dalam tingkat kognitif, afektif dan konatif.
3	Lukata Yovanda/2018	Pengaruh penyebaran berita di Media Online terhadap menurunnya minat baca Koran (Studi kasus Mahasiswa Jurnalistik Angkatan 2015 UIN Raden Fatah Palembang	Pengaruh berita di Media Online, Minat Baca Koran	Hasil penelitian tersebut menunjukkan bahwa ada pengaruh yang signifikan antara berita terhadap minat baca.

Sumber: *Olahan Peneliti, 2021.*

F. Tujuan dan Kegunaan Penelitian

1. Tujuan

Mengacu pada latar belakang masalah serta rumusan masalah yang telah dituliskan pada subbab di atas, maka tujuan yang diinginkan dicapai pada penelitian kali ini yaitu sebagai berikut:

- a) Untuk mengetahui pengaruh infodemik vaksin yang ada di media sosial facebook terhadap minat vaksinasi masyarakat.
- b) Untuk mengetahui besaran pengaruh infodemik vaksin di media sosial facebook terhadap minat vaksinasi masyarakat.

2. Kegunaan Penelitian

Penelitian ini diharapkan bisa memberikan manfaat secara teoritis maupun praktis, yaitu sebagai berikut:

a. Kegunaan Teoritis

- 1) Penelitian ini diharapkan dapat digunakan sebagai referensi ilmu pengetahuan terkait teori mengenai infodemik, vaksin dan juga infodemik vaksin.
- 2) Penelitian ini diharapkan bisa dijadikan sebagai bahan referensi ilmu pengetahuan terkait teori mengenai media sosial, Facebook dan teori media baru.
- 3) Penelitian ini diharapkan bisa dijadikan sebagai bahan atau referensi ilmu pengetahuan terkait teori minat, vaksinasi serta minat vaksinasi dalam perspektif Islam.

b. Kegunaan Praktis

1. Bagi Mahasiswa

Penelitian ini diharapkan bisa digunakan sebagai penunjang studi oleh mahasiswa, terkhusus pada topik permasalahan yang sesuai dengan isi penelitian ini.

2. Bagi Masyarakat

Hasil penelitian ini diharapkan bisa memberikan manfaat berupa pengetahuan serta pemahaman mengenai vaksinasi kepada masyarakat. Selain itu, penelitian ini juga diharapkan bisa digunakan sebagai bahan pertimbangan oleh masyarakat dalam pemilahan informasi-informasi yang tersebar di media massa, terkhusus media *cyber*.

3. Bagi Pemerintah

Hasil penelitian ini diharapkan bisa digunakan oleh pemerintah untuk bisa dijadikan sebagai acuan dalam mempererat hubungan dengan masyarakat. Selain itu juga dapat dijadikan bahan penunjang untuk mensosialisasikan informasi-informasi terkait vaksinasi kepada masyarakat. Sehingga masyarakat tidak mudah terpengaruh dengan informasi yang belum diketahui secara jelas kebenarannya. Dengan demikian, pemerintah dan masyarakat bisa berkolaborasi dalam menyukseskan program vaksinasi.

BAB II

TINJAUAN TEORETIS

A. Infodemik Vaksin

1. Infodemik

Infodemik adalah sebuah kondisi meluapnya informasi, yang belum diketahui kebenarannya secara pasti. Sehingga masyarakat yang membutuhkan informasi kredibel terkait suatu isu atau masalah terkait dengan pandemik tersebut mengalami kesulitan. Apalagi saat ini dapat diketahui bahwa arus informasi mengalir begitu deras dengan kecanggihan teknologi yang dianggap menjadi pendukung lajunya infodemik.¹

Infodemik juga merupakan suatu kondisi di mana terdapat adanya banjir informasi, baik akurat maupun tidak. Sehingga dengan adanya infodemik, membuat masyarakat kesulitan menemukan sumber dan panduan terpercaya di saat masyarakat membutuhkan informasi.²

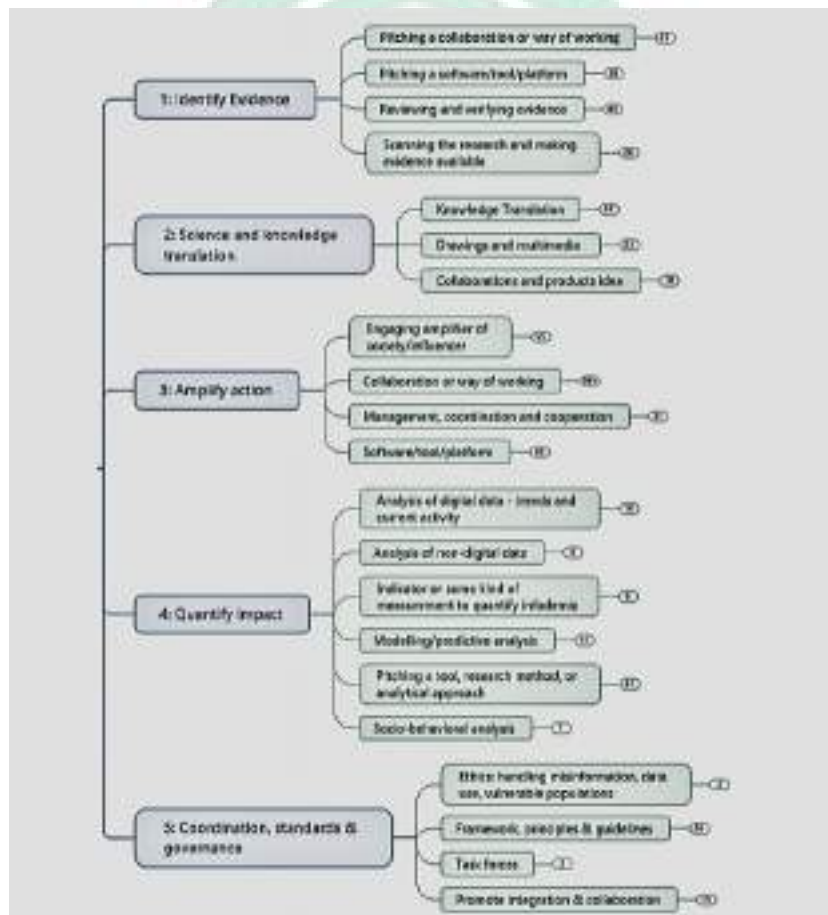
Dalam pemaparannya, Dirjen WHO, Tedros Adhanom Ghebreyesus mengemukakan bahwa infodemik itu adalah sebuah waktu dimana sangat banjir informasi. Informasi yang dimaksudkan ialah informasi yang belum diketahui secara jelas wujud kebenarannya, atau dengan kata lain masih dipertanyakan keakuratannya selama terjadinya pandemik. Infodemik ini sebenarnya bukanlah sebuah hal baru

¹ Yuliarti,M.S,” Literasi Digital dan Infodemik: Sebagai Upaya Menghadapi Banjir Informasi pada Masa Pandemi Covid-19,” in *Kolaborasi Lawan (Hoaks) Covid-1: Kampanye Riset dan Pengalaman Japelidi di Tengah Pandemi* (p.169), Program Studi Magister Ilmu Komunikasi UGM, 2020.

² I Komang Agus Widiantra, “Infodemik Covid-19: Momentum membangun Kepercayaan Publik Terhadap Media Mainstream, *Jurnal Komunikasi* 1, No. 1, 2020, h.72.

dalam masa pandemik dan tidak dapat dihilangkan, tetapi bisa diatur untuk diminimalisir. Kendati demikian, saat ini untuk mengatur infodemik sangatlah susah, hal ini dikarenakan semakin cepatnya informasi tersebar dengan melalui jaringan internet, sehingga cakupannya lebih liar dan cepat. Sehingga agak sulit untuk dibendung dan diatur.³

Gambar 2.1
Framework Manajemen Infodemik WHO.



Sumber: Jurnal Kajian Lembaga ketahanan Nasional Republik Indonesia.

³ I Komang Agus Widiantra, "Infodemik Covid-19: Momentum membangun Kepercayaan Publik Terhadap Media Mainstream, *Jurnal Komunikasi* 1, No. 1, 2020, h.72.

Menurut WHO, setidaknya ada lima cara yang dapat digunakan dalam menghadapi adanya banjir informasi yang tersebar di berbagai media, yakni sebagai berikut:⁴

a. Mengidentifikasi bukti informasi yang tersebar

Keseluruhan informasi-informasi yang tersebar harus memiliki bukti-bukti yang akurat, dengan disugahi data-data yang akurat pula. Selain itu, segala jenis informasi yang diperoleh, diharuskan berasal dari sumber yang terpercaya, sehingga kebenarannya dapat diukur. Dalam situasi krisis ini, informasi yang jelas dari otoritas dapat membantu, apakah public memiliki literasi digital yang baik atau tidak. Publik bisa memilih media mana yang mereka pilih percaya, sumber terpercaya seperti informasi pemerintah yang jelas.

b. Terjemahan sains dan teknologi

Di Indonesia dikenal dengan banyaknya suku, budaya, kondisi sosial dan bahasa. Adanya keberagaman tersebut menjadi faktor munculnya perbedaan pandangan antara individu yang satu dengan yang lainnya. Sehingga diperlukan pemahaman yang tinggi dalam mencari kebenaran informasi di berbagai sumber yang didapatkan. Biasanya banyak penggunaan bahasa yang tinggi sehingga terkadang masyarakat lokal kurang memahami terkait informasi yang mereka temukan. Tetapi tidak perlu khawatir, dalam hal ini masyarakat bisa mendapatkan penerjemahan dari pemangku adat setempat, organisasi masyarakat (ormas), serta akademisi atau ahli lainnya.

⁴ Imama Lavi Insani, "Strategi Ketahanan Informasi Melawan "Infodemik" Di-Covid-kan Rumah Sakit Saat Pandemi Covid-19," *Jurnal Kajian Lembaga Ketahanan Nasional Republik Indonesia* 9, No. 1, h.601-602.

c. Memperkuat tindakan

Dalam tahapan yang ketiga ini, masyarakat perlu mendapatkan arahan serta petunjuk dari berbagai pihak yang berwajib seperti pemerintah sekitar untuk masyarakat bisa mengambil keputusan untuk mereka bertindak. Sehingga di sini yang dibutuhkan adalah koordinasi serta kolaborasi antara pemerintah bersama organisasi masyarakat yang dinilai memiliki pengaruh besar pada masyarakat. Semua pihak memiliki peran pada bagian ini baik dari kalangan agama, profesional, dan lingkungan. Mereka berhak menyampaikan informasi dengan cara yang tepat dan diharapkan apa yang mereka sampaikan tersebut memiliki efek yang mampu mengubah perilaku sesuai dengan anjuran pemerintah pusat.

d. Mengukur dampak

Dalam tahapan keempat ini dinilai berkesinambungan dengan beberapa tahapan sebelumnya. Dalam tahapan ini dibutuhkan sinergi yang lebih kuat antar beberapa sektor termasuk pemangku kebijakan, akademisi, media dan lain sebagainya. Ini dilakukan supaya bisa diketahui besaran dampak yang diakibatkan oleh adanya banjir informasi serta melacak informasi yang beredar. Sehingga, dampak negatif yang akan dihasilkan lebih bisa terminimalisir.

e. Koordinasi, standar dan tata kelola

Keseluruhan lintas informasi yang tersebar luas di masyarakat harus bisa dipahami dengan mudah . Dengan demikian, perlu adanya disiplin ilmu, termasuk

dari pakar media sosial yang nantinya diharapkan bisa berkolaborasi dengan sosiolog yang ahli dalam bidang pemahaman perilaku sosial .⁵

2. Vaksin

Dalam bahasa latin vaksin disebut *vacca* yang artinya sapi, dan *vaccinia* yang artinya cacar sapi. Vaksin disebut sebagai bahan antigenik yang dapat digunakan untuk menjaga kekebalan tubuh dari suatu penyakit. Sehingga dapat mencegah atau mengurangi penularan infeksi oleh organisme tersebut. Vaksin diketahui berupa virus atau bakteri yang telah dimatikan, sehingga dosis vaksin yang digunakan tidak akan menimbulkan penyakit.⁶

Selain itu, vaksin juga didefinisikan sebagai sediaan biologis yang dinilai mampu memberikan kekebalan bagi tubuh seseorang. Hal ini dikarenakan vaksin mengandung bahan yang hampir sama dengan dengan organisme pathogen. Sementara untuk vaksinasi sendiri meruokan sebuah perlakuan atau pemberian vaksin ke dalam tubuh seseorang.⁷ Anjuran untuk melakukan vaksinasi tertulis dalam Peraturan Menkes RI No. 42 tahun 2013 tentang penyelenggaraan imunisasi.

⁵ Imama Lavi Insani, “Strategi Ketahanan Informasi Melawan “Infodemik” Di-Covid-kan Rumah Sakit Saat Pandemi Covid-19,” *Jurnal Kajian Lembaga Ketahanan Nasional Republik Indonesia* 9, No. 1, h.601-602.

⁶ Nadzirah, “Irsyad Al-Fatwa ke-30: Hukum Vaksin Daripada Perspektif Islam”. *Laman Resmi Portal Pejabat Mufti Wilayah Persekutuan*, 12 Juni 2015, [https://www.muftiwp.gov.my/artikel/irsyad-fatwa/irsyad-fatwa-umum/2069-30\(20 Agustus 2021\)](https://www.muftiwp.gov.my/artikel/irsyad-fatwa/irsyad-fatwa-umum/2069-30(20%20Agustus%202021)).

⁷ Sukamto Koesnoe dan Samsurizal Djauzi, *Dasar-Dasar Imunisasi Dalam Buku Ajar Ilmu Penyakit Dalam Edisi Keenam Jilid 1*, (Jakarta: InternaPublishing, 2014), h.62.

Diketahui bahwa imunisasi merupakan sebuah usaha yang dilakukan guna menambah imun tubuh serta menghindarkan dari berbagai gangguan penyakit.⁸

a. Cara Pembuatan Vaksin

Berdasarkan arahan dari Satgas Covid-19, setidaknya ada empat jenis vaksin dari cara pembuatannya, diantaranya yakni:⁹

- 1) Pertama, vaksin tidak aktif (*inactivated*). Jenis vaksin ini didalamnya berisi kandungan virus atau bakteri yang telah dimatikan dengan suhu yang cukup panas serta radiasi dan bahan kimia lainnya. Tindakan ini dilakukan agar virus tersebut tidak bisa lagi berkembang biak dalam tubuh seseorang.
- 2) Kedua, vaksin hidup. Jenis vaksin ini dibuat dengan cara melemahkan virus atau bakteri. Vaksin jenis ini bisa membuat imun tubuh meningkat.
- 3) Ketiga, vaksin toksoid. Vaksin jenis ini berisikan sebuah racun bakteri yang tidak berbahaya karena telah diolah secara khusus. Meskipun demikian, vaksin jenis ini bisa merangsang ke tubuh untuk bisa menangkal racun-racun yang masuk ke dalam tubuh manusia.
- 4) Keempat, vaksin biosintetik. Jenis vaksin ini dibuat olkeh manusia dari olahan antigen secara khusus, yang modelnya hampir menyerupai struktur virus lainnya.

⁸ Peraturan Menteri Kesehatan Republik Indonesia No. 42 Tahun 2013 Tentang Penyelenggaraan Imunisasi, 2020.

⁹ Satgas Covid-19, *Pengendalian Covid-19: Dengan 3M, 3T, Vaksinasi, Disiplin, Kompak, dan Konsisten*, (Jakarta: Satuan Tugas Penanganan COVID-19, 2021), h.38-40.

b. Jenis Vaksin Covid-19

Seperti yang diketahui, Indonesia kini menjadi sebuah negara yang sudah menggunakan aneka macam jenis vaksin pada penanganan Covid-19. Indonesia sudah memutuskan adanya 7 jenis vaksin yang bisa dipergunakan dalam pelaksanaan vaksinasi Covid-19. Tujuh jenis vaksin Covid-19 yang dimaksud yakni sebagai berikut:

1) Sinovac

Jenis vaksin ini adalah penghasil vaksin Covid-19 yang berasal berasal Cina, yang memproduksi vaksin jenis inactivated, yaitu dari asal virus yg telah dimatikan. Setelah menggunakan vaksin jenis Sinovac ini target akan mendapatkan imunitas sebanyak 65,3% per individu. Majelis Ulama Indonesia dalam fatwa yang dikeluarkannya bahwa Vaksin Covid-19 dari Sinovac serta PT Bio Farma (Persero) kudus dan halal, sebagai akibatnya boleh dipergunakan buat umat Islam sepanjang terjamin keamanannya dari pakar yang kredibel serta kompeten.

2) Pfizer-BioNTech

Vaksin jenis ini adalah jenis vaksin yang disuntikkan ke tubuh. Pada vaksin jenis ini diberikan jeda pemberian dosis selama 21 hingga 28 hari. Adapun efek samping yang biasa terjadi setelah vaksinasi yaitu biasanya cenderung bersifat ringan, seperti nyeri di bagian bekas suntikan, kelelahan, nyeri kepala, nyeri otot, nyeri sendi dan juga demam.

3) AstraZeneca

Vaksin AstraZeneca adalah jenis vaksin dapat disuntikkan ke dalam tubuh seseorang dengan jeda pemberian dosis 12 minggu. Adapun efek samping yang dapat ditimbulkan adalah bersifat sedang dan ringan, berupa nyeri, kemerahan, gatal, pembengkakan, kelelahan, sakit kepala, demam (meriang) dan mual-mual.

4) Sinopham

Vaksin Sinopham adalah jenis vaksin yang berasal dari virus yang dimatikan. Jeda pemberian dosis adalah 21 hari. Adapun efek samping yang paling banyak terjadi adalah efek samping yang ringan, yaitu berupa nyeri hingga kemerahandi tempat suntikkan, sakit kepala, nyeri otot, kelelahan, sakit perut (diare) dan batuk.

5) Moderna

Vaksin jenis moderna adalah vaksin Covid-19 berjenis mRNA. Vaksin ini diberikan jeda pemberian dosis 28 hari. Adapun efek samping yang ditimbulkan yakni berupa kelelahan, nyeri di bagian bekas suntikkan, lemas, sakit kepala, menggigil, meriang hingga mual-mual.¹⁰

6) Novavax

Vaksin Covid-19 Novavax adalah jenis vaksin buatan Novavax Inc. dari Amerika Serikat. Vaksin ini adalah jenis vaksin biosintetik, yang dapat bereaksi dengan memasukkan protein yang bisa memicu pertambahan antibodi, yang bisa mencegah terpaparnya tubuh manusia dari Covid-19.

¹⁰ Satgas Covid-19, *Pengendalian Covid-19: Dengan 3M, 3T, Vaksinasi, Disiplin, Kompak, dan Konsisten*, (Jakarta: Satuan Tugas Penanganan COVID-19, 2021), h.40-43.

7) PT Bio Farma

Vaksin Covid-19 ini adalah jenis vaksin yang diproduksi oleh PT Bio Farma (Persero). Vaksin jenis ini memiliki kandungan serta khasiat yang hampir sama da serupa dengan produksi vskdin Sinovac.¹¹

c. Manfaat Vaksin Covid-19

Vaksinasi disebut juga sebagai imunisasi. Vaksinasi ialah mekanisme suatu antigen penyakit, yang dilakukan dengan adanya sebuah virus atau bakteri yang dilemahkan atau telah mati lalu disuntikkan ke dalam tubuh seseorang. Adapun tujuan dari adanya vaksinasi adalah agar bisa membentuk kekebalan tubuh serta mampu melawan ketika terkena penyakit tadi. Sebenarnya, sistem kekebalan tubuh terhadap suatu penyakit mampu terbentuk secara alami waktu seorang terinfeksi virus atau bakteri penyebabnya. Tetapi, paparan dari virus Corona bisa saja memiliki risiko kematian dan daya tular yang berbahaya. Dengan demikian, maka diharapkan bahwa vaksinasi merupakan salah satu cara lain yang bisa membentuk sistem kekebalan tubuh. Terdapat banyak manfaat yang mampu diperoleh melakukan vaksinasi, di antaranya yaitu sebagai berikut:

- 1) Dapat menurunkan angka kematian akibat Covid-19,
- 2) Mampu mendorong terbentuknya kekebalan atau imun tubuh seseorang,
- 3) Dapat mengurangi dampak ekonomi dan sosial.

¹¹ Satgas Covid-19, *Pengendalian Covid-19: Dengan 3M, 3T, Vaksinasi, Disiplin, Kompak, dan Konsisten*, h.40-43.

Sebenarnya, manfaat vaksin itu tidak hanya berdampak positif dalam aspek kesehatan saja, melainkan juga pada aspek ekonomi serta aspek sosial. Jika masyarakat telah melakukan vaksinasi, dan imun tubuhnya kuat, maka hal ini juga akan membuat keadaan seperti sedia kala kembali, misalnya aktivitas sosial dan ekonomi bisa bangkit kembali.¹²

d. Efek Samping Vaksin

Ada beberapa efek samping yang terjadi setelah melakukan vaksinasi. Sebenarnya adanya efek samping itu adalah pertanda normal bahwa tubuh sedang berproses menciptakan sistem imun. Efek samping ini bisa mempengaruhi kemampuan untuk melakukan kegiatan sehari-hari, tetapi akan hilang pada beberapa hari. Efek yang umum dirasakan di lengan bagian suntikan berupa rasa sakit, pegal, bahkan bisa terjadi pembengkakan. Selain itu, dampak yang ditimbulkan lainnya berupa demam, batuk, kelelahan, dan sakit kepala dapat menyerang ke sebagian orang. seluruh pengaruh dapat terjadi melalui tahapan pengembangan dan pengujian vaksin yang lengkap, dampak samping yang berat bisa terdeteksi sehingga dapat dievaluasi lebih lanjut. Manfaat vaksin jauh lebih besar ketimbang risiko sakit sebab akan mudah terinfeksi jika tidak divaksin. Jika ada terjadi kejadian ikutan setelah melakukan vaksinasi, biasanya tim pengkajian dan penanggulangan KIPPI bisa turun langsung untuk melakukan atau mengatasi hal-hal yang terjadi.¹³

¹² Meva Nareza, "Aplikasi Alo Dokter Kementerian Kesehatan," Februari 2021.

¹³ Satgas Covid-19, *Pengendalian Covid-19: Dengan 3M, 3T, Vaksinasi, Disiplin, Kompak, dan Konsisten*, (Jakarta: Satuan Tugas Penanganan COVID-19, 2021), h.44-45.

3. Infodemik Vaksin

Pada paragraf sebelumnya telah diulas mengenai arti infodemik dan juga vaksin. Infodemik juga merupakan suatu kondisi di mana terdapat adanya banjir informasi, baik akurat maupun tidak. Sehingga dengan adanya infodemik, membuat masyarakat kesulitan menemukan sumber dan panduan terpercaya di saat masyarakat membutuhkan informasi.¹⁴ Sementara vaksin atau biasa disebut imunisasi merupakan sebuah usaha untuk bisa menambah kekebalan tubuh seseorang secara aktif terhadap suatu penyakit. Sehingga apabila suatu saat terpapar dengan penyakit tersebut tidak akan sakit atau mengalami sakit ringan.¹⁵

Sehingga, Infodemik vaksin merupakan sebuah peristiwa banjir informasi yang berkaitan dengan semua hal yang berkenaan dengan kegunaan/manfaat vaksin atau efek dari vaksin itu sendiri. Selama pandemic Covid-19, sangat banyak informasi-infirmasi yang bersebaran baik itu benar ataupun tidak, termasuk juga informasi efek dari vaksin itu sendiri. Beberapa informasi yang beredar berisi terkait kabar bahwa penggunaan vaksin memberikan dampak negative bagi tubuh manusia.

¹⁴ I Komang Agus Widiantra, "Infodemik Covid-19: Momentum membangun Kepercayaan Publik Terhadap Media Mainstream, *Jurnal Komunikasi* 1, No. 1, 2020, h.72.

¹⁵ Pemerintah, *Peraturan Menteri Kesehatan Republik Indonesia No. 42 Tahun 2013 Tentang Penyelenggaraan Imunisasi*, 2020.

Gambar 2.2
Tangkapan Layar Informasi Dampak Vaksin.



Sumber: Facebook, 2021.

Penampilan gambar di atas merupakan salah satu contoh informasi tentang vaksin. Meskipun informasi disampaikan itu fakta, tetapi dipublikasi secara terus-menerus, maka itulah yang dinamakan infodemik vaksin. Setelah melihat informasi-informasi sejenis dengan gambar di atas, dipastikan bisa mempengaruhi perilaku masyarakat. Berikut contoh infodemik lainnya:

Gambar 2.3
Informasi Dampak Vaksin untuk Kesehatan.



Sumber: Facebook/iNews,2021.

Gambar 2.4
Informasi Dampak Vaksin untuk Kesehatan.



Sumber: Facebook/SCTV-Liputan6,2021.

B. Media Sosial

1) Media Sosial

a. Definisi Media Sosial

Van Dijk mengemukakan definisi dari media sosial itu adalah salah satu jenis platform media yang bisa memberikan ruang eksistensi kepada para penggunanya dengan cara memberikan fasilitas untuk bisa beraktivitas di ruang digital. Dengan demikian, media sosial dapat juga dipandang sebagai wadah yang mampu menghubungkan ikatan sosial antar satu pengguna dengan pengguna lainnya. Selain itu, Meike dan Young mengartikan kata media sosial sebagai peralihan antara komunikasi personal dalam arti saling berbagi diantara individu dan media publik untuk bisa berbagi informasi kepada siapa saja.

Sementara itu, menurut Boyd mengartikan media sosial adalah sebuah kumpulan perangkat yang nantinya dapat digunakan oleh seseorang untuk bisa saling berinteraksi, berkomunikasi, berbagi informasi, bermain dan lain sebagainya. Dirinya juga menganggap bahwa media sosial itu memiliki kekuatan pada *user-generated content* (UGC). Sehingga, masing-masing pengguna bisa membuat kontennya sendiri tanpa harus ada yang namanya editor. Di dalam media sosial terdapat tiga hal utama yang dinilai sangat penting, yaitu terhubung, berbagi dan berkolaborasi.¹⁶

¹⁶ Danis Puntoadi, *Menciptakan Penjualan Melalui Social Media*, (Jakarta: Elex Media Komputindo), 2011.

b. Karakteristik Media Sosial

Mengupas terkait karakteristik dari media sosial, maka juga akan sedikit menyinggung terkait ciri dari media *online*. Hal ini dikarenakan media sosial dan media online merupakan dua platform yang sama-sama menggunakan akses internet. Nasrullah dalam bukunya mengemukakan adanya karakter khusus yang dimiliki media sosial, yakni sebagai berikut:

- 1) Jaringan (*Network*) merupakan sebuah fasilitas akses sebagai penghubung antara alat-alat elektronik seperti komputer, gadget dan lain sebagainya dengan perangkat keras lainnya baik yang berdekatan ataupun berjauhan.
- 2) Informasi (*Informations*) merupakan segala ide atau gagasan yang dapat disampaikan ataupun diterima oleh masing-masing pengguna media sosial.
- 3) Arsip (*Archive*) adalah sebuah fitur informasi yang telah tersimpan dan bias diakses kapanpun dan melalui perangkat apapun.
- 4) Interaksi (*Interactivity*), media sosial bisa digunakan oleh penggunanya untuk melakukan interaksi antara pengguna yang satu dengan pengguna yang lainnya.
- 5) Simulasi Sosial, media sosial memiliki karakter sebagai medium berlangsungnya masyarakat di dunia virtual.
- 6) Konten oleh pengguna. Dalam penggunaannya, media sosial memberikan akses penuh terhadap pengguna untuk membuat konten yang diinginkan, selama tidak melanggar etika bermedia.

c. Jenis-Jenis Media Sosial

Menurut Puntoadi, ada beberapa macam jenis media sosial, diantaranya yakni sebagai berikut:

1) *Bookmarking*

Jenis media sosial ini diartikan sebagai jenis media sosial yang mampu memberikan kesempatan pengguna media sosial untuk membagikan link dan tag yang diminati.

2) Wiki

Jenis media sosial ini adalah sebuah situs yang memiliki macam-macam karakteristik yang memfokuskan sebagai suatu informasi mengenai sebuah tempat.

3) Flickr

Jenis media sosial ini lebih mengkususkan kepada sebuah *image sharing* dengan *contributor* yang ahli pada setiap bidang fotografi di seluruh dunia.

4) *Creating Opinion*

Media sosial jenis ini bisa juga disebut sebagai wadah untuk berekspresi, memberikan saran atau opini kepada seluruh pengguna media sosial itu sendiri. Hal ini dikarenakan, di media sosial, apapun yang kita unggah atau posting akan bisa dijangkau dan dilihat oleh pengguna media sosial lainnya.

5) Jejaring Sosial

Dalam media sosial jenis ini memiliki beberapa aplikasi diantaranya yakni Facebook, WhatsApp, Line, Twitter, Youtube, Snapchat, Instagram, telegram dan lain sebagainya.

2. Facebook

a. Definisi dan Sejarah Facebook

Facebook ialah salah satu platform media sosial atau jejaring sosial yang banyak digunakan oleh masyarakat. Tercatat berdasarkan data yang ada, Facebook ini dicetuskan pertama kali oleh Mark Zuckerberg tepatnya pada tahun 2004 silam. Pada saat itu dirinya masih berstatus sebagai programmer komputer di Universitas Harvard. Dirinya merintis platform Facebook mulai dari 0. Pada tahun 2005, pengguna Facebook sudah mencapai sebanyak 1 juta pengguna, hingga akhirnya Mark Zuckerberg berinisiatif untuk memperbarui profil dan ragam fitur yang ada di Facebook mulai bertambah.

Hingga pada akhirnya, Facebook sudah mampu merambah ke 2.000 kampus dan 25.000 sekolah yang ada di berbagai negara termasuk Amerika Serikat, Kanada, Inggris, Australia, dan negara lainnya. Bahkan tepat pada tahun 2006, Facebook sudah masuk ke India. Dan pada masa itu, Facebook mengeluarkan fitur atau layanan baru yang bisa memberikan tambahan pendapatan bagi perusahaan. Berkat fitur baru tersebut, Zuckerberg membuka layanan facebook bagi semua pengguna internet. Meskipun demikian, hadirnya Facebook juga pernah menuai protes dari pengguna, namun semuanya akhirnya bisa diatasi oleh Mark Zuckerberg. Dan pada tahun 2007,

Facebook marketplace meluncurkan layanan berupa pemasangan iklan. Hingga akhirnya, sejak November 2008, Facebook mendapatkan sebanyak 200 juta pengunjung di seluruh dunia.¹⁷

b. Langkah-Langkah Penggunaan Facebook

Untuk bisa menggunakan aplikasi media sosial facebook, ada beberapa langkah yang harus dilakukan oleh para pengguna baru Facebook, diantaranya yaitu:

- 1) Buka aplikasi Facebook di *gadget* atau komputer.
- 2) Pilih dan gunakan Bahasa Indonesia agar pengguna lebih mudah mengoperasikan aplikasinya.
- 3) Mengisi data yang diperlukan, lalu klik mendaftar.
- 4) Isi kode permintaan keamanan, lalu klik daftar lagi.
- 5) Isi password email dan data-data tentang diri jika diperlukan.
- 6) Unggah foto atau bisa dilewati untuk langsung menuju halaman utama Facebook.

c. Fitur Facebook

Ada beberapa fitur yang terdapat dalam aplikasi Facebook yakni:

1) Foto

Adanya fitur foto ini menjadi penanda sekaligus penambah identitas atau data pribadi pengguna. Sehingga ketika pengguna lainnya ingin mencari dan

¹⁷ Mujahidah, "Pemanfaatan Jejaring Sosial (Facebook) sebagai Media Komunikasi", *Jurnal Komunikasi dan Sosial Keagamaan*, Vol. XV, No. 1, (2013), h.106.

menemukan akun Facebook kita, mereka dengan mudah menemukannya karena bisa dilihat dari foto profil yang digunakan.

2) Video

Selain ada fitur foto, di aplikasi Facebook juga memiliki fitur video yang rupanya hampir mirip dengan Youtube. Unggahan video disyaratkan untuk memiliki ukuran dibawah 100 MB, tidak lebih dari 20 menit.

3) Grup (*Group*)

Dalam aplikasi Facebook juga memiliki fitur yang dinamakan grup. Fungsinya adalah untuk mempersatukan antara pengguna yang satu dengan pengguna lainnya dalam suatu grup diskusi yang sama.

4) Acara

Fitur ini dapat digunakan untuk mengundang pengguna akun Facebook untuk mengetahui serta menghadiri acara yang akan kita gelar. Nantinya Facebook akan mengingatkan pengguna lain, ketika seorang pengguna memiliki sebuah acara.

5) Pasar (*Marketplace*)

Fitur ini merupakan fitur penjualan barang atau jasa dengan cara online. Fitur ini akan membuat pengguna terhubung dengan orang lain yang akan membeli atau menjual barang.

6) Kiriman atau post

Fitur ini dapat digunakan pengguna Facebook untuk mengunggah tulisan, foto atau gambar, video, link, ataupun hal lainnya sehingga nantinya dapat tertampil pada halaman Facebook pengguna..

d. Khalayak Facebook

Aplikasi Facebook diketahui merupakan salah satu platform dinilai sebagai platform yang terbuka luas dan umum. Selain itu, Facebook juga merupakan salah satu jenis media sosial yang bergelut sebagai platform media sosial paling populer di dunia. Bahkan saat ini, Facebook dijuluki sebagai raja media sosial dengan jumlah pengguna yang sangat besar (over 1,9 miliar pengguna aktif harian di Q2 dan Q3 tahun 2021) dan loyal (pada awal tahun 2022, rata-rata waktu harian yang dihabiskan adalah 33 menit).¹⁸

3. Teori Media Baru

a. Definisi Media Baru

Menurut Denis McQuail media baru diartikan sebagai sebuah wadah yang digunakan untuk penyampaian pesan komunikasi yang dapat terpusat dan mudah untuk disalurkan, hanya dengan menggunakan teknologi berupa jaringan internet. Seperti yang diketahui, adanya media baru ini disebabkan oleh adanya konvergensi atau perkembangan dari teknologi lama dengan teknologi baru atau kerap disebut

¹⁸ Matt Ahlgren, “35 Statistik & Fakta Facebook untuk 2022”, *Situs Websiterating.Com*, <https://www.websiterating.com/id/research/facebook-statistics/#chapter-2>, diakses pada (18 Januari 2022).

sebagai teknologi digital. Di era ini, informasi sudah bisa menyediakan platform langsung bahkan bisa interaktif sehingga bisa menghasilkan ruang diskusi digital.¹⁹

Ada beberapa hal yang menjadi pembeda antara media lama dengan media baru, salah satunya adalah terkait penyeleksian unsur pesan yang tidak lagi hanya dikendalikan oleh seorang komunikator saja, melainkan semua orang memiliki kebebasan dalam mengendalikannya pesan yang ingin disampaikan, khususnya di media sosial.

Kemudian selanjutnya terletak di pengantaran melalui kabel atau satelit mengatasi kendala komunikasi yang disebabkan oleh pemancar siaran lainnya, komunikasi memiliki *feedback* atau komunikasi bisa menentukan, menjawab balik, menukar info dan dihubungkan menggunakan penerima lainnya secara pribadi), kelenturan baik berasal segi fleksibilitas bentuk, isi serta penggunaan. Sementara itu, pada penjelasannya, Rogers mengemukakan terkait adanya tiga sifat yang mencirikan selama hadirnya teknologi komunikasi baru. Ketiga sifat yang dimaksudkan yaitu interaktif, massa serta asinkron (tidak selaras).

Sifat pertama interaktif. Interaktif diartikan sebagai sebuah kemampuan teknologi komunikasi yang bisa memberikan peluang besar bagi penggunanya untuk bisa aktif dalam melakukan interaksi antara pengguna satu dengan pengguna lainnya. Dengan adanya teknologi komunikasi baru ini membuat pengguna seolah-olah melakukan komunikasi secara langsung atau tatap muka. Kedua adalah massa.

¹⁹ Andy Nugroho, "Teori New Media: Pengertian, Konsep dan Karakteristiknya", *Situs Qwords*, <https://qwords.com/blog/teori-new-media/diakses> (19 Januari 2022).

Massa ini mengartikan bahwa dalam teknologi komunikasi baru, penggunaannya itu sangat luas, bahkan tidak terbatas. Sehingga ini membuat pengguna bisa menjangkau temannya di lokasi yang jauh pun. Sementara untuk sifat yang ketiga yaitu di dalam teknologi komunikasi baru bisa kemampuan pengguna saling mengirimkan serta mendapatkan pesan dari waktu ke waktu yang dikehendaki masing-masing pengguna.

b. Fungsi Media Baru

Ada beberapa fungsi dari hadirnya media baru, yakni sebagai berikut:

- 1) Hadirnya media baru dapat mempermudah dan mempercepat alur penyajian arus informasi.
- 2) Hadirnya media baru, selain mempermudah tersebarnya informasi juga mempermudah proses jual beli online.
- 3) Selain mempermudah transaksi jual beli, hadirnya media baru juga menjadi sarana hiburan bagi penggunanya.
- 4) Sebagai media komunikasi yang efisien. Pengguna dapat melakukan komunikasi baik telepon langsung atau *Video Call (VC)*.

Bukan hanya sebatas bidang sosial dan ekonomi, hadirnya media baru juga berfungsi untuk sarana pendidikan.²⁰

c. Dampak Media Baru

Beberapa dampak positif dari new media ialah masyarakat lebih mudah dan cepat untuk memperoleh informasi, masyarakat lebih mudah dalam berinteraksi dengan

²⁰ Lia Herliani, "Analisis Pemanfaatan Situs Jejaring Sosial Facebook sebagai Media Promosi Anggota BUSAM (Bubuhan Samarinda)", *eJournal Ilmu Komunikasi* 3, No. 4, 2015, hal.218.

orang jauh seperti layaknya orang tersebut berada di dekat kita, serta biaya berinteraksi sangat murah dibandingkan dengan menggunakan telepon atau alat komunikasi lainnya.

Meskipun demikian, media baru juga memiliki dampak negatif diantaranya yaitu:

- a. Mudahnya terjadi pencurian data pribadi. Sehingga nantinya data pribadi pengguna bisa digunakan untuk hal-hal yang kurang baik oleh oknum-oknum yang tidak bertanggung jawab seperti *hacker* atau peretas.
- b. Kecanduan atau ketagihan menggunakan jejaring online, misalnya media sosial, game online dan lain sebagainya.
- c. Tidak lagi memperhatikan etika komunikasi secara langsung dengan lawan bicara.
- d. Membuat pengguna apatis terhadap lingkungan sosialnya.²¹

4. Komunikasi Massa

Menurut Bittner, komunikasi massa adalah pesan yang dikomunikasikan melalui media massa kepada khalayak umum (publik). Media massa yang dimaksudkan ialah media cetak (koran, majalah, bulletin), media elektronik (televise, radio) dan juga media online (*cyber*). Littlejohn mengemukakan bahwa komunikasi massa ialah proses dimana organisasi media menghasilkan dan mengirimkan pesan kepada public

²¹ Lia Herliani, "Analisis Pemanfaatan Situs Jejaring Sosial Facebook sebagai Media Promosi Anggota BUSAM (Bubuhan Samarinda)", eJournal Ilmu Komunikasi, hal.218.

yang besar dan proses dimana pesan-pesan itu dicari, digunakan, dipahami dan dipengaruhi khalayak.²²

Dalam proses komunikasi biasanya dapat menimbulkan efek. Efek yang dimaksudkan timbul dari pesan yang disampaikan oleh komunikator melalui media, lalu timbul pada komunikan sebagai sasaran komunikasi. Sehingga ada beberapa klasifikasi efek pesan media massa yakni sebagai berikut:

a. Efek Kognitif

Efek kognitif merupakan efek yang timbul apabila ada perubahan pada apa yang diketahui, dipahami dan persepsi khalayak. Efek kognitif berkaitan dengan transmisi pengetahuan, keterampilan serta kepercayaan. Efek kognitif berhubungan dengan pikiran dan penalaran, sehingga khalayak yang semula tidak tahu menjadi tahu, yang tadinya tidak mengerti menjadi mengerti dan yang tadinya bingung menjadi jelas.²³

b. Efek Afektif

Efek afektif berkaitan dengan perasaan, seseorang bisa merasa senang, marah, sedih, semangat setelah mendapat terpaan dari media. Efek ini akan timbul apabila ada perubahan pada apa yang dirasakan, disenangi, ataupun dibenci khalayak. Hal ini berhubungan dengan emosi, sikap dan nilai.

²² Mahi M. Hikmat, *Jurnalistik: Literary Journalism*, (Jakarta: Prenamedia Group), 2018, hal.21-22.

²³ “Efek Komunikasi Massa”, <https://www.e-jurnal.com/2014/02/efek-komunikasi-massa.html?m=I/diakses> 9 Januari 2022.

5. Terpaan Media

Terpaan media adalah suatu perilaku seseorang (audiens) dalam menggunakan media. Terpaan media diartikan sebagai suatu kondisi dimana audiens diterpa oleh suatu isi pesan di dalam media atau bagaimana media menerpa audiens. Menurut Elvinaro, untuk mengukur terpaan isi pesan media dapat dilihat dari tiga faktor yaitu:

a. Frekuensi

Frekuensi dapat diukur berdasarkan seberapa sering komunikasi dalam melihat, membaca ataupun mendengarkan pesan yang disampaikan dari sebuah media. Semakin tinggi frekuensi, pesan semakin menempel dalam benak komunikasi dan bisa menimbulkan perhatian dari komunikasi.

b. Durasi

Durasi dapat diukur berdasarkan seberapa lama pesan media ditemukan, dilihat dan dibaca oleh komunikasi atau khalayak media.

c. Atensi

Atensi atau perhatian merupakan suatu proses mental seseorang dalam menyimak pesan yang disampaikan oleh media, meliputi menemukan, melihat serta membaca dengan tidak memperhatikan atau melakukan hal lainnya. Unsur pesan yang disampaikan menentukan ketertarikan dan fokus khalayak ketika menyimak isi pesan yang disampaikan.²⁴

²⁴ Ria Rizky Ritawati S, "Pengaruh Terpaan Berita Line Today Terhadap minat Baca Berita pada Masyarakat Kecamatan Tambaksari Surabaya", *Skripsi*, (2020), h.1-89.

C. Minat Vaksinasi

1. Minat

a. Definisi Minat

Salah seorang ahli, Crow & Crow mengemukakan bahwa minat merupakan sebuah hubungan atau ketertarikan seseorang terhadap sesuatu termasuk benda atau hal-hal tertentu. Dalam pendefinisian, minat juga menggambarkan terkait alasan seseorang bisa tertarik terhadap suatu hal. Dengan adanya minat, maka seseorang bisa memutuskan untuk memilih apa yang sebenarnya diinginkan olehnya.

Stiggins memaparkan bahwa minat juga didefinisikan sebagai sebuah dimensi yang memiliki peran aktif dalam kehidupan manusia. Dalam aspek afektif, minat yang dimaksudkan adalah pengidentifikasian perasaan dari kesadaran individu, disposisi serta keinginan yang bisa mempengaruhi pikiran serta perbuatan seseorang. Dalam dimensi ini ada tiga hal yang cukup penting yakni hubungan antara perasaan dengan obyek yang berbeda, perasaan yang netral serta perasaan yang memiliki intensitas yang berbeda.

Aiken berpendapat bahwa minat itu adalah sebuah perasaan suka terhadap suatu hal dengan melebihi hal atau kegiatan lainnya. Hal ini menandakan bahwa minat itu sebenarnya berhubungan dengan sesuatu yang mampu mengarahkan seseorang untuk bisa mempunyai pilihan hidup. Sementara menurut Semiawan, minat ialah sebuah kondisi jiwa (mental) yang bisa memicu respon yang orientasinya berfokus kepada

suatu situasi atau obyek tertentu sehingga dapat memberikan kepuasan tersendiri untuk individu.

Dalam bukunya Hurlock membeberkan bahwa definisi berasal minat itu adalah dorongan atau motivasi untuk seseorang melakukan sesuatu yang mereka inginkan, mereka bebas memilih. Jika seorang melihat sesuatu yang dinilai menguntungkan, maka bisa dipastikan mereka akan merasa berminat. Ini lalu memicu hadirnya kepuasan. Apabila kepuasan seseorang berkurang, maka minat juga akan berkurang pula. Pada dasarnya minat merupakan penerimaan terhadap hubungan antara diri sendiri dengan sesuatu di luar diri. Semakin kuat atau dekat korelasi, semakin besar pula minat seseorang.²⁵

Dari beberapa definisi tersebut, maka dapat diketahui bahwa minat adalah dorongan seseorang dalam melakukan suatu hal, dan setiap manusia bebas memilih apapun yang mereka inginkan. Selain itu, minat juga didefinisikan sebagai sebuah structural mental yang terdiri dari berbagai perasaan, harapan, prinsip, serta persepsi dan pandangan seseorang terhadap suatu hal. Dengan begitu, sederhananya minat ialah keadaan atau respon seseorang yang tertarik dengan suatu objek.

d. Ciri-Ciri Minat

Setidaknya, ada lima ciri-ciri minat menurut Crow & Crow yakni sebagai berikut:²⁶

²⁵ Hurlock, E.B, *Perkembangan Anak Jilid 2*,(Jakarta: Erlangga, 2000), h.114.

²⁶ Hurlock, E.B, *Perkembangan Anak Jilid 2*, h.114.

1) Perhatian

Perhatian yang dimaksudkan adalah bagaimana seseorang itu memusatkan perhatiannya terhadap suatu objek atau pokok permasalahan tertentu. Perhatian ini muncul dengan spontan dan tidak mudah berpindah haluan. Seperti halnya ketika seseorang sedang mencari barang yang ia inginkan, maka perhatiannya hanya akan kepada barang yang ia cari. Menurut salah seorang psikolog, perhatian juga diartikan sebagai sebuah fokus energy psikis terhadap suatu objek. Selain itu, perhatian juga disebut sebagai keaktifan kejiwaan yang diarahkan oleh unsur pikiran.²⁷

2) Perasaan

Perasaan biasanya timbul karena adanya perhatian. Karakteristik ini didasari dengan perasaan yang setelah mendapatkan sesuatu yang diinginkan. Definisi lain dari perasaan ialah sebuah kondisi jiwa yang sifatnya subjektif, dalam hal merasakan senang atau tidak senang serta tidak bergantung pada perangsang atau alat-alat indera. Sementara menurut Hukstra, perasaan juga diartikan sebagai suatu kondisi jiwa yang bisa mengukur sesuatu hal menurut rasa senang dan tidak senang. Bahkan perasaan juga diartikan sebagai suatu keadaan kesadaran manusia yang dipengaruhi oleh pengetahuannya dinilai sebagai keadaan positif dan negatif.²⁸

²⁷ Alfiatin Nisa, "Pengaruh Perhatian Orang Tua dan Minat Belajar Siswa Terhadap Prestasi Belajar Ilmu Pengetahuan Sosial", *Jurnal Ilmiah Pendidikan*, Vol. II, No. 1, (2015), h.4.

²⁸ Miswari, "Mengelola Self Efficialy, Perasaan dan Emosi dalam Pembelajaran Melalui Manajemen Diri", *Jurnal Cendekia*, Vol. 15, No. 1, (2017), h.73.

3) Konsistensi

Konsistensi yang dimaksudkan adalah seseorang mampu mempertahankan keputusannya, dan dirinya tidak akan mudah dipengaruhi terhadap faktor lain. Biasanya karakteristik ini terjadi apabila seseorang telah menemukan objek yang dianggap efektif untuk dirinya. Senada dengan yang dikemukakan oleh Evertson, bahwa konsistensi ialah mempertahankan ekspektasi yang sama dengan perilaku yang pantas dilakukan. Sehingga dapat dijabarkan bahwa seseorang yang memiliki konsistensi pada dirinya, maka seseorang tersebut tidak akan mudah terpengaruh dengan informasi baru.²⁹

4) Pencarian obyek yang diminati

Karakteristik keempat ini biasanya ditunjukkan karena adanya sikap kegigihan untuk memilih objek mana yang seseorang tersebut inginkan. Ciri keempat ini juga diartikan sebagai sebuah proses atau cara dalam mencari sesuatu, termasuk dalam mencari objek yang sesuai dengan minat seseorang itu sendiri.

5) Pengalaman yang dirasa menguntungkan diri

Pengalaman yang dirasa menguntungkan diri hanya akan dirasakan oleh seseorang individu yang melakukan suatu hal.³⁰ Menurut Notoatmajo, pengalaman diartikan sebagai sebuah peristiwa yang telah tertangkap oleh panca indera lalu tersimpan dalam pikiran. Selain itu, pengalaman juga bisa didapatkan oleh seseorang saat peristiwa baru saja terjadi ataupun telah lampau terjadi. Selain itu sebuah

²⁹ Leonard, "Kajian Peran Kosnistensi Diri Terhadap Prestasi Belajar Matematika", *Jurnal Formatif*, Vol. 3, No. 2, (2013), h.99.

³⁰ Hurlock, E.B, *Perkembangan Anak Jilid 2*, (Jakarta: Erlangga, 2000), h.114.

pengalaman yang dimiliki juga bisa diberikan kepada siapa saja agar bisa digunakan sebagai pedoman serta pembelajaran untuk orang-orang di sekitar kita.

e. Faktor-Faktor yang Mempengaruhi Minat

Menurut Crow & Crow, ada beberapa faktor yang diketahui dapat mempengaruhi minat seseorang, diantaranya yakni sebagai berikut:

1. Faktor internal. Faktor internal juga sering diartikan sebagai faktor yang berasal dari dalam diri seseorang itu sendiri.
2. Faktor motif sosial. Faktor motif sosial ini kerap disebut sebagai faktor eksternal. Faktor eksternal itu merupakan faktor yang berasal dari luar, seperti lingkungan sekitar berupa adanya informasi dan atau dorongan dari luar.
3. Faktor emosional atau perasaan. Faktor yang dimaksudkan ialah faktor yang bisa menghasilkan emosi atau perasaan senang yang bisa meningkatkan minat seseorang.

f. Cara Mengukur Minat

Menurut Wood dan Marquis, seseorang yang menemukan sebuah obyek dan bisa berhubungan maka seseorang tersebut kemungkinan besar akan mudah menaruh minat terhadap obyek tersebut. Jadi minat bisa muncul atas dasar kesanggupan atau pengalaman yang berhubungan dengan obyek. Super dan Crities mengemukakan, setidaknya ada 4 cara yang bisa dilakukan untuk mengenali minat seseorang, yaitu :

- a) Memberikan pertanyaan serta menuliskan terkait kegiatan apa saja yang paling disukai oleh seseorang.

- b) Melakukan observasi baik di lapangan baik, baik dengan cara langsung atau hanya sekedar melakukan pengamatan melalui keseharian seseorang.
- c) Mengumpulkan data-data secara obyektif.
- d) Menggunakan alat yang distandarisir.

B. Vaksinasi

a. Definisi Vaksinasi

Vaksinasi adalah sebuah usaha yang bisa menambah atau meningkatkan imun tubuh seseorang. Tindakan vaksinasi dilakukann dengan cara memberikan zat antigen sehingga nantinya bisa memberikan efek yang positif terhadap tubuh seseorang. Vaksinasi juga digunakan sebagai penangkal berbagai penyakit yang hendak menyerang tubun seseorang. Seperti yang telah dijelaskan pada pembahasan sebelumnya, bahwa dalam komposisi vaksin itu sendiri terdapat berbagai kandungan, sehingga aman dan bisa menangkal penyakit yang hendak menerjang tubuh seseorang, termasuk Covid-19. Orang yang sudah melakukan vaksinasi dinilai lebih cenderung tidak mudah tertular penyakit ketimbang orang yang tidak melakukan vaksinasi. Ini menandakan bahwa vaksinasi sangatlah penting.³¹

Sebenarnya, terkait efek positif yang ditimbulkan setelah vaksinasi akan dirasakan oleh seseorang yang sudah vaksinasi, seperti mengalami penambahan imunitas dalam tubuhnya. Vaksinasi ada dua tahap, yakni dosis satu dan dosis dua. Melakukan vaksinasi sendiri tidak cukup hanya dengan melakukan vaksinasi dosis

³¹Satgas Covid-19, *Pengendalian Covid-19: Dengan 3M, 3T, Vaksinasi, Disiplin, Kompak, dan Konsisten*, (Jakarta: Satuan Tugas Penanganan COVID-19, 2021), h.44-45.

satu saja, melainkan perlu penyempurnaan dengan vaksinasi dosis dua agar imunitas atau kekebalan tubuh semakin sempurna. Berdasarkan data yang ada, imun tubuh akan terbentuk secara baik setelah vaksin disuntikkan selama 28 hari setelah melakukan vaksinasi.³²

b. Minat Vaksinasi Dalam Perspektif Islam

Berdasarkan perspektif Islam, vaksinasi dinilai aman dan halal. Hal itu dikemukakan langsung oleh pihak MUI, Abdul Muiz Ali. Di keterangan tertulisnya, Abdul Muiz juga mengemukakan terkait kewajiban seorang umat Islam dalam tindakannya menjaga kesehatan. Vaksin dianggap sebagai sebuah salah satu jalan atau cara dalam menjaga kesehatan serta kekebalan tubuh terhadap virus yang berbahaya seperti Covid-19.³³

Berdasarkan hasil Fatwa MUI salah satu produk vaksin yakni produk Sinovac mendapatkan label atau hukum halal. Adapun alasannya yaitu:³⁴

1. Dalam produksinya, tidak menggunakan bahan yang berhubungan dengan babi.
2. Dalam prosesnya tidak menggunakan bagian anggota tubuh manusia.

³² Satgas Covid-19, *Pengendalian Covid-19: Dengan 3M, 3T, Vaksinasi, Disiplin, Kompak, dan Konsisten*, h.43.

³³ Risalah Islam, "Hukum Vaksin dan Vaksinasi Menurut Islam", *Laman Resmi Portal Risalah Islam*, 05 Agustus 2021. <https://www.risalahislam.com/2021/08/hukum-vaksin-dan-vaksinasi-menurut-islam.html> (29 Agustus 2021).

³⁴ "Abdul Muiz Ali, "Telaah Vaksinasi: Dari Sejarah Hingga Hukumnya", *Laman Resmi Portal MUI Digital*, 18 Januari 2021, <https://mui.or.id/pojok-mui/29471/telaah-vaksinasi-dari-sejarah-hingga-hukumnya/> (15 Agustus 2021).

3. Walaupun dalam pembuatannya tidak menyentuh najis, tetapi pembuatannya dilakukan dengan cara pensucian terlebih dahulu.
4. Dalam pembuatannya pihak kesehatan menggunakan alat-alat produksi yang suci.

Perihal kebolehan dalam penggunaan vaksin yang memiliki kegunaan dalam memperkuat stamina tubuh tersebut, dapat dilihat dari penjelasan yang tertuang di dalam kitab I'arah Ath-Tholibin (3/316);

ويندب التقوي له بأدوية مباحة مع رعاية القوانين الطبية ومع قصد صالح،
كعفة ونسل، لأنه وسيلة لمحبوب فليكن محبوبا

Terjemahan:

“Disunnahkan meningkatkan imunitas tubuh/daya tahan tubuh dengan menggunakan obat-obatan yang boleh dikonsumsi dengan tetap memperhatikan ketentuan-ketentuan medis dan disertai dengan tujuan yang baik, seperti menjaga kehormatan dari perbuatan hina (*iffah*), dan memperbaiki keturunan. Karena meningkatkan imunitas tubuh/daya tahan tubuh (*al-Taqawwi*) menjadi sarana (*wasilah*) untuk tercapainya hal-hal yang terpuji, maka hukum meningkatkan daya tahan tubuh (*taqawwi*) termasuk perbuatan yang terpuji”.³⁵

Dari penjelasan hadits di atas diketahui mengemukakan, bahwasanya dalam Islam mengonsumsi vaksin itu hukumnya adalah sunnah. Hal ini dikarenakan hukum meningkatkan imunitas tubuh itu merupakan salah satu perilaku yang terpuji di hadapan Allah SWT. Lebih jelasnya, dalam ajaran agama Islam, vaksinasi juga

³⁵ “Abdul Muiz Ali, “Telaah Vaksinasi: Dari Sejarah Hingga Hukumnya”, *Laman Resmi Portal MUI Digital*, 18 Januari 2021, <https://mui.or.id/pojok-mui/29471/telaah-vaksinasi-dari-sejarah-hingga-hukumnya/> (15 Agustus 2021).

dilihat sebagai usaha yang dikeluarkan oleh pihak kesehatan dalam menangkal penularan virus covid-19. Dengan demikian, Islam memandang bahwa vaksinasi itu sebagai ikhtiar yang dilakukan manusia dalam menghadapi penyakit yang menimpa manusia.

لَهُ مُعَقَّبَاتٌ مِّنْ بَيْنِ يَدَيْهِ وَمِنْ خَلْفِهِ يَحْفَظُونَهُ مِنْ أَمْرِ اللَّهِ إِنَّ اللَّهَ لَا يُعَيِّرُ مَا بِقَوْمٍ حَتَّىٰ يُعَيِّرُوا مَا بِأَنْفُسِهِمْ ۗ وَإِذَا أَرَادَ اللَّهُ بِقَوْمٍ سُوءًا فَلَا مَرَدَّ لَهُ ۗ وَمَا لَهُمْ مِنْ دُونِهِ مِنْ وَالٍ

Artinya:

“Bagi manusia ada malaikat-malaikat yang selalu mengikutinya bergiliran, di muka dan di belakangnya, mereka menjaganya atas perintah Allah. Sesungguhnya Allah tidak merubah keadaan sesuatu kaum sehingga mereka merubah keadaan yang ada pada diri mereka sendiri. Dan apabila Allah menghendaki keburukan terhadap sesuatu kaum, maka tak ada yang dapat menolaknya; dan sekali-kali tak ada pelindung bagi mereka selain Dia”. (Q.S. Ar-Ra’d Ayat 11).³⁶

Berdasarkan ayat di atas, ditafsirkan oleh Quraish Shihab bahwa sesungguhnya hanya Allah yang memelihara manusia. Setiap manusia ditakdirkan memiliki sejumlah malaikat yang memiliki tugas atas perintah Allah menjaga dan memelihara manusia. Sesungguhnya Allah tidak akan pernah mengubah nasib suatu bangsa dari sulit menjadi senang, atau dari kuat menjadi lemah, sebelum penghuni bangsa itu sendiri yang mengubah apa yang ada pada diri mereka sesuai dengan keadaan yang akan mereka jalani. Sesungguhnya, apabila Allah berkehendak untuk menimpakan bencana kepada suatu bangsa, maka tidak akan ada seorang pun yang bisa

³⁶ Tafsir, “Surah Ar-Ra’d Ayat 11”, *Laman Resmi Tafsir*, <https://tafsirq.com/13-ar-rad/ayat-11>, (22 Agustus 2021)..

melindungi seseorang dari bencana yang diturunkan oleh Allah. Tidak ada satu orang pun yang bisa mengendalikan segala urusan-Nya, hingga dapat menolak bencana itu. Sehingga ketika masyarakat berminat melakukan vaksinasi dengan tujuan untuk mengobati atau meningkatkan daya tahan tubuh, maka tentu Allah juga akan memberikan kesembuhan kepadanya.

D. Teori Jarum Hipodermik

Teori Jarum Hipodermik ini pertama kali dikemukakan oleh Harold Lasswell pada tahun 1920-an. Teori Jarum Hipodermik (*Hypodermic Needle*) atau biasa disebut juga teori peluru (*Bullet Theory*), memprediksikan efek-efek komunikasi massa yang kuat dan kurang lebih universal pada semua khalayak.

Asumsi dasar teori ini adalah pertama, media massa secara langsung, cepat, dan mempunyai efek yang kuat atas mass khalayak. Kedua, media mssa digambarkan lebih pintar dan lebih segalanya dari khalayak. Ketiga, Khalayak dianggap sebagai kumpulan orang yang homogen dan pasif sehingga apapun yang diberikan oleh media dapat diterima begitu saja dan menjadi budaya baru dalam kehidupan mereka.

Menurut Elihu Katz dalam buku *The Diffusion of New Ideas and Practices* tahun 1963 ada beberapa aspek yang menarik dalam teori jarum hipodermik, diantaranya yakni sebagai berikut:

1. Model massa memiliki kekuatan yang luar biasa, sanggup menginjeksi secara mendalam ide-ide kedalam pikiran orang yang tidak berdaya.

2. *Audience* massa dianggap seperti atom-atom yang terpisah satu sama lain yang tidak saling berhubungan dan hanya berhubungan dengan media.
3. Apabial individu-individu dalam audience massa memiliki pendapat sama dalam suatu persoalan, hal ini bukan karena mereka berhubungan atau berkelompok satu dengan lainnya. Tetapi mereka memperoleh pesan yang sama dari satu media.

Teori ini muncul lagi pada tahun 1950-an dimana teori ini dikemukakan oleh Wilbur Scramm dengan teori peluru. Namun teori ini kemudian tidak dipakai lagi kerana audience massa yang menjadi efek dari media tidak pasif.³⁷

E. Kerangka Pemikiran

Dalam pelaksanaan penelitian penyusunan kerangka pemikiran sangat diperlukan untuk menyajikan pokok pikiran akan menggambarkan aspek-aspek yang ingin diteliti. Pada penelitian ini, teori diharapkan bisa menjelaskan hubungan antara variabel X yaitu Infodemik vaksin di Facebook dan Variabel Y yaitu minat vaksinasi.

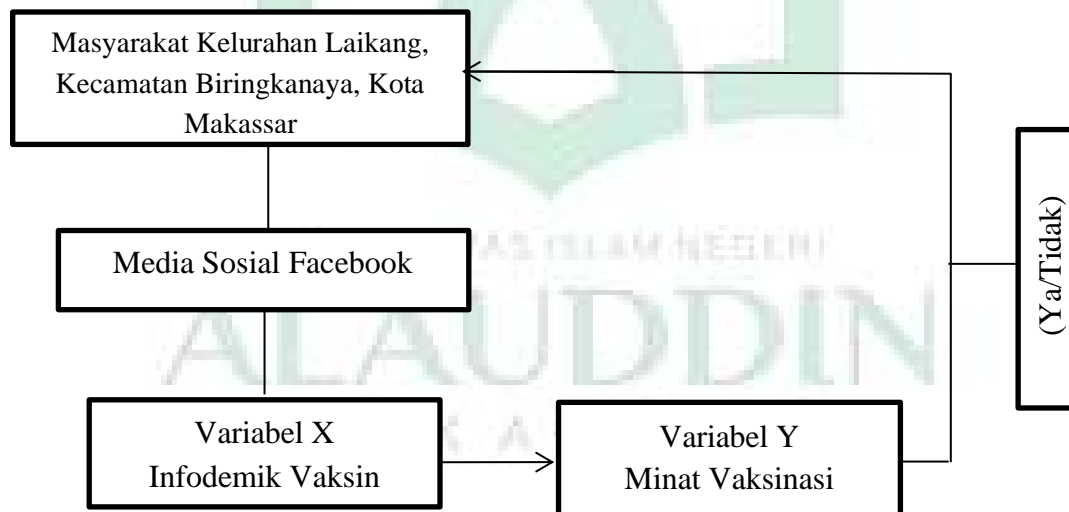
Peneliti akan menjadikan Masyarakat Kelurahan Laikang, Kecamatan Biringkanaya, Kota Makassar sebagai subjek pada penelitian kali ini. Sasaran utama adalah masyarakat yang aktif menggunakan media sosial facebook. Penelitian kali ini menguji, seberapa besar jumlah masyarakat yang terpengaruh oleh informasi-

³⁷ Musfialdy & Ine Anggraini, "Kajian Sejarah dan Perkembangan Teori Efek Media", *Jurnal Komunikasi dan Bisnis*, Vol. VIII, No. 1, Mei 2020, hal.32-33.

informasi (Infodemik) terkait vaksinasi yang tersebar di facebook. Setelah itu, peneliti akan mencari apakah informasi-informasi terkait vaksin yang diterima atau dikonsumsi oleh masyarakat berpengaruh terhadap minat vaksinasi masyarakat.

Sehingga nantinya akan diketahui, bagaimana keputusan masyarakat dalam memutuskan minatnya untuk vaksinasi. Apakah setelah mereka mengonsumsi informasi yang tersebar di Facebook, mereka akan memutuskan untuk vaksinasi atau malah memutuskan untuk tidak melakukan vaksinasi. Lebih jelasnya, kerangka pemikiran secara operasional dari peneliti digambarkan sebagai berikut.

Gambar 2.5
Kerangka Pikir Penelitian



Sumber: Olahan Peneliti, 2021

BAB III

METODOLOGI PENELITIAN

A. Jenis dan Lokasi Penelitian

1. Jenis Penelitian

Pada penulisan penelitian ini, peneliti menggunakan pendekatan kuantitatif, dengan metode survey. Metode kuantitatif sering disebut dengan metode lama, dikarenakan metode ini sudah lama dan sudah banyak digunakan oleh peneliti-peneliti terdahulu. Selain itu, jenis penelitian ini juga disebut sebagai jenis penelitian positivistik. Hal ini dikarenakan pada jenis penelitian ini berpacu pada positivisme. Penelitian ini sebagai metode ilmiah yang telah memenuhi kaidah-kaidah ilmiah yaitu konkrit/empiris, objektif, terukur, rasional, dan sistematis. Penelitian kuantitatif juga memiliki karakteristik yakni data penelitian yang dihasilkan berupa angka-angka dan menggunakan analisis statistika.

Metode penelitian kuantitatif dalam melakukan penelitian terhadap populasi atau sampel yang telah ditentukan. Pada umumnya, cara pengambilan sampel bisa dilakukan secara acak. Untuk pengumpulan data menggunakan instrument penelitian, analisis data bersifat statistika. Analisis ini bertujuan untuk bisa menguji adanya hipotesis atau dugaan sementara yang telah ditentukann sebelumnya.¹

¹ Sugiyono, *Metode Penelitian Pendidikan Pendekatan Kuantitatif, Kualitatif, dan R & D*, (Bandung: Penerbit Alfabeta CV,2013), h.13-14.

Pada penelitian ini, peneliti menggunakan metode survey. Diketahui bahwa dalam metode survei, data-data yang dikumpulkan yakni berasal dari responden dengan menggunakan kuesioner. Penelitian survei mengambil sampel dari suatu populasi dengan melakukan penyebaran angket atau kuesioner sebagai alat pengumpul data yang pokok. Survei mengumpulkan informasi seperti informasi jenis kelamin, status perkawinan, pendidikan, penghasilan, preferensi politik, dan sebagainya.²

2. Lokasi Penelitian

Penelitian ini dilakukan di lingkungan Kelurahan Laikang, Kecamatan Biringkanaya Kota Makassar. Lokasi penelitian ini dipilih dengan pertimbangan bahwasanya masyarakat yang berada di lingkungan tersebut banyak yang menggunakan media sosial terkhusus facebook dan juga masih banyak pula masyarakat yang belum melakukan vaksinasi. Selain itu, akses untuk memperoleh responden pun dinilai relative mudah, dan peneliti juga ingin mengetahui seberapa besar pengaruh infodemik vaksin di media sosial terhadap minat vaksinasi masyarakat yang ada di Kelurahan Laikang, Kecamatan Biringkanaya, Kota Makassar.

B. Pendekatan Penelitian

Pendekatan yang digunakan pada penelitian ini adalah penelitian kuantitatif eksplanatif atau penjelasan. Penelitian eksplanatif ini digunakan untuk peneliti bisa

² Ulber Silalahi, *Metode Penelitian Sosial Kuantitatif*, (Bandung: PT Refika Aditama, 2017) h.132

mengungkapkan kebenaran terkait adanya pengaruh antara variabel bebas dan variabel terikat.³ Selain itu, dengan pendekatan penelitian ini juga digunakan untuk melihat apakah antara variabel-variabel yang digunakan memiliki pengaruh atau tidak, dan seberapa besar pengaruh yang dihasilkan.

C. Populasi dan Sampel

Populasi adalah jumlah total seluruh sasaran penelitian yang nantinya menjadi sumber data penelitian, yaitu masyarakat. Istilah populasi sendiri berasal dari bahasa Inggris, yaitu *population* yang artinya adalah jumlah penduduk secara keseluruhan. Dalam pemaparannya, Bungin membeberkan bahwa populasi penelitian, yakni keseluruhan jumlah objek penelitian bisa berupa manusia, hewan, tumbuh-tumbuhan, udara, dan lain sebagainya.⁴

Menurut data terakhir berdasarkan Badan Pusat Statistika jumlah total penduduk yang ada di Kecamatan Biringkanaya pada tahun 2019 tercatat ada sebanyak 220.456 jiwa yang terdiri dari 110.138 jiwa laki-laki dan 110.318 jiwa perempuan.

³ Novita Oping, Dkk, “Pengaruh Faktor Psikologis Konsumen terhadap Impulsif Buying pada Produk Konsumsi Rumah Tangga di Sakura Mart AMarang”, *Jurnal EMBA* 3, no. 4 (2015), h.104.

⁴ Sofyan Siregar, *Statistika Deskriptif untuk Penelitian* (Cet V; Jakarta; PT Raja Grafindo Persada, 2016), h. 145

Tabel 3.1
Jumlah Penduduk di kecamatan se-Kota Makassar per tahun 2019

Kecamatan	Jumlah Penduduk (Jiwa)			
	Laki laki		Perempuan	
	2011	2019	2011	2019
Mariso	-	30.609	-	29.890
Mansajang	-	30.120	-	31.323
Tamalate	-	192.128	-	103.413
Rappocini	-	82.102	-	87.959
Makassar	-	42.553	-	42.962
Ujung Pandang	-	13.716	-	15.338
Wajo	-	15.470	-	15.983
Bontosa	-	27.886	-	29.311
Ujung Tanah	-	18.037	-	17.497
Sangkaring	-	7.239	-	7.292
Tallo	-	70.303	-	70.027
Panakkukang	-	73.971	-	75.693
Manggala	-	75.094	-	74.303
Biringkanaya	-	110.138	-	110.318
Tamalanrea	-	56.533	-	59.310
Kota Makassar	-	755.968	-	770.709

Sumber: Data Badan Pusat Statistika: 2019

Kemudian dikerucutkan kembali khusus jumlah penduduk di Kelurahan Laikang per tahun 2019 tercatat ada sebanyak 19,779 jiwa.⁵ Sampel adalah sebuah cara pengambilan data yang nantinya hanya sebagian populasi saja yang diambil untuk dipergunakan dalam sebuah penelitian.⁶ Apabila populasi jumlahnya sangat besar dan peneliti tidak bisa melakukan penelitian kepada semua populasi, misalnya adanya kurangnya tenaga, dana, waktu dan lain sebagainya. Dengan demikian, maka

⁵ Pemerintah Kelurahan Laikang, *Data Laporan Penduduk, Kelurahan Laikang Kecamatan Biringkanaya Kota Makassar* per Juni 2021.

⁶ Sofyan Siregar, *Statistika Deskriptif untuk Penelitian* (Cet V; Jakarta; PT Raja Grafindo Persada, 2016), h. 145

peneliti bisa menggunakan sampel untuk diteliti. Dengan demikian sampel yang diambil harus benar-benar bisa mewakili populasi yang ada.⁷

Pada pengambilan sampel peneliti menggunakan teknik atau cara pengambilan *sample probability sampling* dengan teknik *simple random sampling*. Dikatakan *simple* (sederhana) karena dalam proses pengambilan anggota sampel dari populasi dilakukan secara acak, dengan tidak memperhatikan strata yang ada di populasi itu.

Maka pengukuran penentuan rumus Slovin sebagai berikut:

$$n = \frac{N}{1 + Ne^2}$$

Keterangan :

n = ukuran sampel

N = ukuran populasi

e = perkiraan tingkat kesalahan pengambilan sampel sebesar 10%

Dalam menentukan ukuran sampel yang perlukan, peneliti menetapkan presisi sebanyak 10% (0,1) dengan penentuan perhitungan sebagai berikut:

$$n = \frac{19779}{1+19779 (0,1)^2}$$

$$n = \frac{19779}{1+19779 (0,01)}$$

$$n = \frac{19779}{1+197,79}$$

⁷ Sugiyono, *Metode Penelitian Pendidikan Pendekatan kuantitatif, Kualitatif dan R&D*, (Cet-18, Bandung: Penerbit Alfabeta, 2013), h.118.

$$n = \frac{19779}{198,79} = 99,49 \text{ dibulatkan jadi } 99.$$

Dari hasil perhitungan di atas, maka diperoleh jumlah sampel sebanyak 99 responden digunakan dalam pengolahan data pada penelitian ini. Selanjutnya peneliti menggunakan teknik pengambilan ditarik berdasarkan probabilitas. Pengambilan dengan cara *stratified proportional random sampling*.

$$n = \frac{\sum \text{Populasi (Jumlah Penduduk RW)}}{\sum \text{Populasi Jumlah Penduduk Keseluruhan}} \times 99$$

Tabel 3.2

Jumlah Sampel Populasi Masyarakat Kelurahan Laikang per RW

No	Wilayah	Ukuran Populasi	Perhitungan Populasi	Jumlah Sampel (n)
1	RW 001	1447	$\frac{1447}{19779} \times 99 = 7,24$	7
2	RW 002	1241	$\frac{1241}{19779} \times 99 = 6,21$	6
3	RW 003	1284	$\frac{1284}{19779} \times 99 = 6,42$	6
4	RW 004	1684	$\frac{1684}{19779} \times 99 = 8,42$	8
5	RW 005	1299	$\frac{1299}{19779} \times 99 = 6,5$	7
6	RW 006	2208	$\frac{2208}{19779} \times 99 = 11$	11
7	RW 007	1155	$\frac{1155}{19779} \times 99 = 5,78$	6
8	RW 008	1498	$\frac{1498}{19779} \times 99 = 7,49$	7
9	RW 009	581	$\frac{581}{19779} \times 99 = 2,9$	3
10	RW 010	1910	$\frac{1910}{19779} \times 99 = 9,56$	10
11	RW 011	943	$\frac{943}{19779} \times 99 = 4,72$	5
12	RW 012	3569	$\frac{3569}{19779} \times 99 = 17,86$	18

13	RW 013	960	$\frac{960}{19779} \times 99 = 4,8$	5
		19779	100%	99

Sumber: *Olahan Peneliti, 2021*

D. Metode Pengumpulan Data

Adapun metode atau cara agar bisa memperoleh data dalam penelitian ini yakni dibutuhkan data yang objektif, maka digunakan metode penelitian yang diharapkan mampu menjadi instrument yang cukup efektif dan efisien dalam mendukung pembahasan. Adapun metode yang digunakan dalam pengumpulan data pada penelitian ini yaitu:

1. Data Primer

Data primer merupakan sebuah pengumpulan data yang nantinya bisa diperoleh langsung dari subjek penelitian. Di sini peneliti hanya bisa memperoleh data langsung dengan menggunakan instrument penelitian yang telah ditetapkan. Data yang diperoleh ini harus dipastikan untuk bisa menjawab pertanyaan pada perumusan masalah penelitian.

a. Kuisisioner/Angket

Kuisisioner/Angket yaitu salah satu cara yang digunakan dalam proses pengumpulan data penelitian. Dengan kuisisioner atau angket, data yang diperoleh berasal dari pengumpulan data informasi yang bisa dianalisis guna mengetahui dan mempelajari sikap-sikap, keyakinan, perilaku, serta karakteristik beberapa populasi.

Kuesioner yang diberikan kepada responden telah berbentuk pertanyaan dengan nilai/skor sesuai skala Likert dengan menjumlahkan tanggapan yang diberikan.

b. Observasi

Observasi berarti melihat atau memperhatikan. Istilah ini diartikan sebagai suatu hal yang dilakukan dalam untuk melakukan pengamatan terlebih dahulu terhadap objek penelitian. Sehingga kita dapat mengetahui secara lebih dalam terkait masalah sosial yang diteliti.⁸

c. Dokumentasi

Dokumentasi merupakan teknik yang digunakan dalam mengumpulkan data penelitian, yakni dengan menggunakan gambar atau foto sebagai pendukung data penelitian.

2. Data Sekunder

Data sekunder diartikan sebagai sebuah pencarian dan pengumpulan data yang disediakan dalam berbagai bentuk, biasanya sumber datanya berasal dari data statistik atau data yang telah diolah sedemikian rupa, sehingga sudah bisa untuk langsung digunakan. Data yang dimaksudkan seperti data penduduk dari instansi pemerintahan atau instansi lainnya, yang berhubungan dengan penelitian yang kita teliti.

Dalam penyusunan penelitian ini, peneliti menggunakan sumber data sekunder seperti, data penduduk dari kelurahan Laikang, data Badan Pusat Statistika (BPS)

⁸ Asep Saeful Muhtadi, *Metode Penelitian Kuantitatif* (Cet I; Bandung:Pustaka Setia, 2015) h. 73.

kota Makassar, Data Vaksinasi kota Makassar, serta Data jumlah angka kasus Covid-19 dari laman resmi kementerian kesehatan.

E. Instrumen Penelitian

Instrumen dalam penelitian ini adalah menggunakan skala Likert. Menurut Sugiono, Skala likert itu adalah sebuah alat yang dapat dipergunakan dalam hal seperti mengukur sikap, persepsi, serta perbuatan terkait sebuah fenomena sosial.⁹ Dengan begitu, peneliti kali ini menggunakan skala Likert sebagai instrument penelitian. Hal ini dikarenakan, skala Likert dinilai sebagai teknik penskalaan yang akan berisi sejumlah pertanyaan dengan kategori respons dan nilai/skor seperti sebagai berikut:

Tabel 3.3
Skala Likert Kuisisioner

No	Jawaban Pertanyaan	Bobot Nilai
1	Sangat Setuju (SS)	5
2	Setuju (S)	4
3	Kurang Setuju (KS)	3
3	Tidak Setuju (TS)	2
4	Sangat Tidak Setuju (STS)	1

Sumber: Sugiyono:2017

⁹ Sugiyono, *Metode Penelitian Kuantitatif, Kualitatif dan R & D*, (Bandung: Alfabeta CV, 2017), h.8.

Selain itu, Peneliti juga menggunakan pilihan angket yang semodel dengan skala likert, seperti di bawah ini:

Tabel 3.4
Kuisiner Mirip Skala Likert

No	Jawaban Pertanyaan	Bobot Nilai
1	Selalu	5
2	Sering	4
3	Kadang-Kadang	3
3	Jarang	2
4	Tidak Pernah	1

Sumber: Tatangmanguny's blog, 2011.

Pertanyaan angket di atas pun berjenjang, mirip dengan skala likert. Angket ini merupakan angket biasa, angket deskriptif yang isinya memiliki jenjang (intensitas). Namun, jika diperhatikan jenjangnya, di tengah-tengah ada seperti netral yang mirip seperti skala sikap. Dengan demikian angket seperti itu suka disebut mirip dengan Skala Likert.¹⁰

F. Uji Validitas dan Reliabilitas

1. Uji Validitas

Istilah uji validitas didefinisikan sebagai sebuah instrument yang dinyatakan sah untuk digunakan sebagai alat ukur dalam memperoleh data penelitian. Valid mengartikan bahwa instrumen yang digunakan tersebut dapat mengukur apa yang

¹⁰ Tatang M. Amirin, "Skala Likert: Penggunaan dan Analisis Datanya", *blogger*, <https://tatangmanguny.wordpress.com.2010/11/01/skala-likert-penggunaan-dan-analisis-datanya/> diakses pada 12 Februari 2022.

seharusnya diukur.¹¹ Selain itu, validitas juga dapat diartikan sebagai suatu alat yang memiliki ketepatan dalam suatu alat ukur yang melakukan fungsi ukurannya.

Uji validitas ini bertujuan untuk mengetahui keadaan kuisisioner yang digunakan, apakah terbukti valid atau tidak. Sehingga dapat digunakan untuk mengukur variabel yang diteliti. Pada umumnya cara uji validitas terbagi atas dua cara yaitu dengan cara korelasi *Bevartate Pearson* dan cara *Correlated Item-Total Correlation*. Korelasi *Bevartate Pearson* ini adalah rumus yang bisa digunakan untuk melakukan uji validitas dengan program SPSS. Widiyanto menuturkan bahwa koefensi korelasi dalam pengujian validitas terhadap data penelitian bisa juga dilakukan dengan rumus pearson dengan angka kasar, misalnya:

$$r_{XY} = \frac{N \sum XY - \sum X \sum Y}{\sqrt{N \sum X^2 - (\sum X)^2} \cdot \sqrt{N \sum Y^2 - (\sum Y)^2}}$$

Keterangan :

r_{XY} = Koefisien Korelasi

X = Skor item

Y = Skor Total

N = Jumlah responden (Banyaknya Subjek)

Dasar pengambilan keputusan uji validitas adalah:

- a. Apabila nilai $r_{hitung} > r_{tabel}$, maka item pernyataan dalam kuisisioner yang disembarkan kepada responden berpengaruh signifikan terhadap skor total. Ini diartikan bahwa item yang digunakan valid.

¹¹ Sugiyono, *Metode Penelitian Kuantitatif, Kualitatif dan R & D*, h.8.

- b. Jika $r_{hitung} < r_{tabel}$, maka item pernyataan dalam angket tidak berpengaruh signifikan terhadap skor total, dengan kata lain item pernyataan dianggap tidak valid.¹²

2. Uji Reliabilitas

Uji reliabilitas adalah sebuah tindakan untuk mengetahui ukuran item pernyataan yang dapat menunjukkan sebuah konsistensi dari suatu pokok gejala sosial. Konsistensi disini, berarti koefisien disebut konsisten jika digunakan untuk mengukur konsep dari suatu kondisi ke kondisi yang lain. Untuk penggunaan program SPSS, metode ini dilakukan dengan metode *Cronbach Alpha*, Maksudnya adalah koefisien baru bisa dikatakan reliabel ketika nilai dari *Cronbach Alpha* lebih besar dari angka 0,60.¹³

Sugiarto dan Situnjuk mengemukakan bahwa, uji reliabilitas adalah sebuah pengujian yang dapat memberitahukan terkait instrumen yang digunakan dalam memperoleh informasi sehingga nantinya instrument yang digunakan bisa lebih meyakinkan untuk mengungkap adanya fakta-fakta yang ada di lapangan sebagai alat pengumpulan data. Sebuah kuesioner baru bisa dikatakan reliabel apabila jawaban seseorang terhadap pernyataan konsisten dari waktu ke waktu. Pengujian reliabilitas menggunakan rumus Alpha Cronbach's. Rumus yang digunakan untuk *Cronbach Alpha* adalah:

¹² Sahid Raharjo, "Uji Validitas Data dengan Rumus Pearson SPSS", *Situs Resmi Konsistensi*, 11 Maret 2017, <https://www.konsistensi.com/2013/03/uji-validitas-data-dengan-rumus-pearson.html>(20 Agustus 2021).

¹³ Wungow Raymond Octavianus & Adolfina, "Pengaruh Pengalaman Kerja dan Pelatihan Kerja Terhadap Kinerja Karyawan PT Telkom Indonesia Cabang Manado", *Jurnal EMBA*, Vol. 6, No. 3, (2018), h. 1762.

$$r_x = \left[\frac{n}{(n-1)} \right] \left[1 - \frac{\sum \alpha_t^2}{\alpha_t^2} \right]$$

Keterangan:

r_x = reabilitas yang dicari

n = Jumlah item pertanyaan

$\sum \alpha_t^2$ = Jumlah varian skor tiap item

α_t^2 = Varians total

Rentang Nilai Alpha Cronbach's:

1. Alpha < 0,50 = reliabilitas rendah
2. 0,50 < Alpha < 0,70 reliabilitas moderat
3. Alpha > 0,70 maka reliabilitas mencukupi
4. Alpha > 0,80 maka reliabilitas kuat
5. Alpha > 0,90 maka reliabilitas sempurna

Kesimpulan yang dapat diketahui adalah semakin kecil nilai alpha, maka hal ini juga berarti menunjukkan semakin banyaknya item yang tidak reliabel.

G. Teknik Pengolahan Data dan Analisis Data

Pada penelitian ini, kegiatan analisis data dilakukan dengan melakukan pengolahan serta penyajian data, yang nantinya dilakukan sebuah perhitungan yang juga melibatkan pendeskripsian sebuah data penelitian yang telah dikumpulkan.

Setelah itu nantinya dilanjutkan dengan pengujian hipotesis yang berbasis uji statistik. Penyajian data dan analisis data melalui data yang terkumpul dari hasil penelitian, yang nantinya bisa disajikan dalam bentuk tabel, grafik, ataupun dalam bentuk yang lain, tetapi harus jelas di bagian pendeskripsianya.

Sebenarnya tujuan yang ingin dicapai dalam proses penelitian dengan menggunakan pendekatan kuantitatif ini adalah untuk bisa menguji teori, mengupas fakta-fakta di lapangan, serta menunjukkan adanya pengaruh antar variabel, dengan cara memberikan deskripsi statistik.

1. Regresi Linier Sederhana

Analisis Regresi Linear Sederhana adalah salah satu metode analisis yang digunakan untuk mengukur pengaruh antara variabel yakni variabel bebas dan terikat.. Adapun rumusnya yakni:

$$(Y = a + bX)$$

Keterangan:

Y : Variabel terikat

A : Nilai intercept (konstanta)

B : Koefisien regresi

X : Variabel bebas Harga a dihitung

Harga a Dihitung dengan rumus:

$$a = \frac{\sum Y(\sum X^2) - \sum X \cdot \sum XY}{n\sum X^2 - (\sum X)^2}$$

Harga b Dihitung dengan rumus:

$$b = \frac{n \sum XY - \sum X - \sum Y}{n \sum X^2 - (\sum X)^2}$$

2. Uji Hipotesis

Uji hipotesis merupakan sebuah teknik atau cara yang digunakan dalam pengambilan sebuah hasil yang berasal dari analisis data, baik dari percobaan yang terkontrol ataupun pengamatan. Teknik ini juga disebut sebagai pengujian yang dilakukan untuk menjawab keseluruhan pernyataan yang mengasumsikan hipotesis yang ditetapkan oleh peneliti benar atau salah.

Uji T juga sering disebut dengan uji parsial. Uji T ini sendiri digunakan untuk menguji besaran pengaruh antara variabel bebas dan variabel terikat. Uji t ini bisa dilakukan dengan cara membandingkan antara t hitung dengan t tabel atau dengan melihat kolom signifikansi pada masing-masing t hitung.

$$T_{hitung} = \frac{r\sqrt{n-1}}{\sqrt{1-r^2}}$$

Keterangan:

t : Nilai signifikan (t hitung) yang nantinya dibandingkan dengan t tabel

r : Koefisien Korelasi

n : Banyaknya sampel

Kriteria:

1. Jika $\text{Alpha} < 0,05$ dan $t \text{ hitung} > t \text{ table}$, maka H_0 ditolak. Artinya, terdapat pengaruh yang signifikan dari variabel independen terhadap dependen.

2. Jika $\text{Alpha} > 0,05$ dan $t \text{ hitung} < t \text{ table}$, maka H_0 diterima. Artinya, tidak pengaruh yang signifikan pada variabel uji.¹⁴



¹⁴ Lailli, “Mengenal Uji F dan Uji T dalam Penelitian Kuantitatif”, *Situs Resmi Portal TambahPinter.com*, 3 April 2020, <https://tambahpinter.com/uji-f-uji-t/> (16 Agustus 2021).

BAB IV

HASIL PENELITIAN DAN PEMBAHASAN

A. Gambaran Umum Lokasi Penelitian

Pada penelitian kali ini, peneliti menjadikan Kelurahan Laikang sebagai lokasi penelitian. Kelurahan Laikang adalah salah satu kelurahan yang ada di Kecamatan Biringkanaya, Kota Makassar, Provinsi Sulawesi Selatan. Kelurahan ini terbentuk pada tahun 2015, sesuai dengan Peraturan Daerah (Perda) Nomor 5 Tahun 2015, dan merupakan pemekaran dari kelurahan Sudiang Raya.¹

Kelurahan Laikang memiliki kode wilayah 73.71.11.1011, dengan luas wilayah sekitar +2,14 Km dan terdiri dari 69 RT dan 13 RW. Jumlah penduduk di Kelurahan Laikang per tahun 2019 tercatat ada sebanyak 19,779 jiwa. Kelurahan Laikang ini sendiri berada di tengah-tengah kelurahan lain. Sebelah Utara berbatasan dengan Kelurahan Pai, sebelah Selatan berbatasan dengan Kelurahan Sudiang Raya, sebelah Timur berbatasan dengan Kelurahan Bakung dan sebelah Barat berbatasan dengan Kelurahan Pai dan Sudiang Raya. Kantor lurah Laikang beralamat di Jalan Pajjaiang Laikang, Kota Makassar, dengan kode pos 90242. Titik koordinat: 5°06'04.5°S 119°31'53.4°E.

Nama Kelurahan Laikang ini muncul berawal ketika terdapat sebuah areal atau wilayah yang dihuni oleh beberapa kepala keluarga. Kemudian wilayah tersebut juga

¹ Nur Fajriani, "Sejarah Penamaan dan Profil Kelurahan Laikang, Kecamatan Biringkanaya di Makassar", *Situs Tribun-Timur.com*, 2020.

didatangi oleh beberapa orang penduduk dari Kabupaten Takalar. Mereka pun juga turut membangun permukiman di wilayah tersebut. Karena wilayah yang mereka tempati belum memiliki nama, maka oleh kebanyakan orang diberi nama Laikang.

B. Karakteristik Responden

Berdasarkan hasil pengumpulan data yang dilakukan sejak tanggal 12 Desember hingga 19 Desember 2021 pada masyarakat Kelurahan Laikang, Kecamatan Biringkanaya, Kota Makassar yang meliputi 99 responden dengan aspek yang diteliti yakni pengaruh infodemik vaksin di Facebook terhadap minat vaksinasi masyarakat Kelurahan Laikang.

Teknik pengumpulan data yang digunakan dalam penelitian ini yakni menggunakan angket/kuisisioner kepada responden. Data responden masyarakat di Kelurahan Laikang, Kecamatan Biringkanaya, Kota Makassar dalam penelitian ini meliputi jenis kelamin, umur dan pendidikan. Keseluruhan data terkait dari responden dapat dilihat pada table berikut:

1. Karakteristik Responden berdasarkan Jenis Kelamin

Analisis terhadap responden berdasarkan jenis kelamin dilakukan untuk mengetahui proporsi jenis kelamin responden terlihat pada tabel berikut:

Tabel 4.1
Karakteristik Responden Berdasarkan Jenis Kelamin

		<i>Frequency</i>	<i>Percent</i>	<i>Valid Percent</i>	<i>Cumulative Percent</i>
Valid	Laki-laki	31	31.3	31.3	31.3
	Perempuan	68	68.7	68.7	100.0

Total	99	100.0	100.0
-------	----	-------	-------

Sumber: Output SPSS 24, 2022.

Berdasarkan tampilan tabel di atas, maka dapat diketahui bahwa jumlah responden berdasarkan jenis kelamin laki-laki dengan frekuensi 31 responden (31,3%) dan jenis kelamin perempuan dengan frekuensi 68 responden (68,7%).

Dari hasil tabel di atas diketahui bahwa kebanyakan responden adalah berjenis kelamin perempuan. Namun perbedaan jenis kelamin kemungkinan bisa membentuk persepsi yang berbeda sehingga mempengaruhi sikap dan pengetahuan yang berbeda juga antara laki-laki dan perempuan. Namun, jika dilihat berdasarkan pendekatan sosial jenis kelamin menurut Gilligan, bahwa laki-laki dan perempuan mengevaluasi dilema etis secara berbeda. Berdasarkan pendekatan tersebut, laki-laki diketahui cenderung untuk melakukan perilaku yang kurang etis, karena mereka hanya berfokus pada kesuksesan kompetitif dengan mengabaikan aturan yang ada. Hal ini dinilai berbanding lurus dengan kemampuan kognitif seseorang. Sementara perempuan lebih berorientasi pada tugas dan kurang kompetitif. Bahkan secara realitas, perempuan juga lebih tekun, rajin, teliti dalam mengerjakan sesuatu.²

2. Karakteristik Responden berdasarkan Umur

Analisis terhadap responden berdasarkan umur dilakukan untuk mengetahui proporsi umur, responden terlihat pada tabel berikut:

² Putra Agina Widyaswara Suwaryo & Podo Yuwono, "Faktor-Faktor yang mempengaruhi tingkat pengetahuan masyarakat dalam Mitigasi Bencana Alam Tanah Longsor", *University Research Colloquium*, ISSN 2407-9189, 2017, hal.308.

Tabel 4.2
Karakteristik Responden Berdasarkan Umur

		<i>Frekuensi</i>	<i>Percent</i>	<i>Valid Percent</i>	<i>Cumulative Percent</i>
Valid	16 - 20 tahun	6	6.1	6.1	6.1
	21 -25 Tahun	34	34.3	34.3	40.4
	26 -30 Tahun	39	39.4	39.4	79.8
	31 - 35 Tahun	19	19.2	19.2	99.0
	36 - 40 Tahun	1	1.0	1.0	100.0
	Total	99	100.0	100.0	

Sumber: Output SPSS 24, 2022.

Berdasarkan tampilan tabel di atas, maka dapat diketahui bahwa jumlah responden berdasarkan umur 16-20 tahun dengan frekuensi 6 responden (6,1%), umur 21-25 tahun dengan frekuensi 34 responden (34,3%), umur 26-30 tahun dengan frekuensi 39 responden, umur 31-35 tahun dengan frekuensi 19 responden (19,2%), dan umur 36-40 tahun dengan frekuensi 1 responden (1,0%).

Peneliti menjadikan umur sebagai karakteristik dalam penyebaran kuisisioner dikarenakan umur merupakan salah satu faktor yang mempengaruhi pengetahuan serta persepsi seseorang. Berdasarkan tabel 4.2 di atas diketahui bahwa umur responden yang paling dominan ialah umur 25-30 tahun. Umur yang produktif adalah berkisar umur 25-35 tahun. Ini berdasarkan hasil penelitian dari Pangesti yang menyebutkan bahwa pada usia produktif merupakan usia yang paling berperan dan

memiliki kemampuan kognitif yang baik. Sehingga, pada usia ini seseorang memiliki pengaruh terhadap tingkat pengetahuan dan pemahaman terhadap suatu hal.³

C. Analisis Deskriptif Variabel Penelitian

Berikut ini akan dijelaskan tentang item-item dari variabel Infodemik vaksin (X) dan minat vaksinasi (Y) pada Kelurahan Laikang, Kecamatan Biringkanaya, Kota Makassar.

1. Deskripsi Variabel Independen (X)

Dalam penilaian variabel infodemik vaksin di Facebook terdiri dari tiga indikator yakni frekuensi, durasi dan atensi. Ketiga indikator tersebut dikembangkan menjadi enam pertanyaan dengan rincian, indikator frekuensi memiliki 1 item pertanyaan, indikator durasi memiliki 2 pertanyaan, dan indikator atensi memiliki 3 item pertanyaan.

a) Infodemik Vaksin berdasarkan indikator frekuensi

Dalam indikator frekuensi memiliki satu pertanyaan yaitu berapa kali membaca informasi vaksin dalam seminggu. Untuk jumlah responden dapat dilihat langsung dalam tabel berikut:

³ Putra Agina Widyaswara Suwaryo & Podo Yuwono, “Faktor-Faktor yang mempengaruhi tingkat pengetahuan masyarakat dalam Mitigasi Bencana Alam Tanah Longsor”, *University Research Colloquium*, ISSN 2407-9189, 2017, hal.307.

Tabel 4.3
Kekerapan membaca informasi vaksin di Facebook

Seberapa sering anda membaca informasi vaksin di Facebook dalam seminggu?	Frekuensi	%
Selalu (>4 kali/minggu)	47	47,5%
Sering (3 kali/minggu)	45	45,5%
Kadang-Kadang (2 kali/minggu)	7	7,1%
Jarang (1 kali/minggu)	-	-
Tidak Pernah (Tidak Sama Sekali)		
Jumlah	99	100 %

Sumber: Hasil Olahan Data Kuisioner, 2022.

Berdasarkan tabel di atas, diketahui bahwa dari total sebanyak 99 responden, sebanyak 47 responden menjawab selalu yang artinya mereka membaca informasi vaksin di Facebook dengan frekuensi lebih dari empat kali dalam seminggu. Selanjutnya, sebanyak 45 responden menjawab sering yang artinya mereka sering membaca informasi vaksin 3 kali dalam seminggu. Serta, sebanyak 7 responden menjawab kadang-kadang yang artinya frekuensi membacanya 2 kali dalam seminggu. Ini mengartikan bahwa dari 99 responden, kebanyakan responden membaca informasi sebanyak lebih dari 4 kali dalam seminggu.

b) Infodemik Vaksin berdasarkan indikator durasi

Dalam indikator durasi terdapat dua pertanyaan yaitu berapa lama waktu yang dibutuhkan dalam menemukan informasi tentang vaksin yang diinginkan dan berapa lama waktu yang dihabiskan dalam sekali membaca informasi tentang vaksin di Facebook. Untuk jumlah responden dapat dilihat langsung dalam tabel berikut:

Tabel 4.4
Durasi dalam mencari informasi vaksin yang dibutuhkan

Saya membutuhkan waktu lebih dari 6 menit untuk mencari informasi vaksin di Facebook sesuai dengan kebutuhan	Frekuensi	%
Sangat Setuju (>6 menit)	5	5,1%
Setuju (5 menit – 6 menit)	67	67,7%
Kurang Setuju (3 menit – 4 menit)	19	19,2%
Tidak Setuju (1 menit – 2 menit)	7	7,1%
Sangat Tidak Setuju (<1 menit)	1	1%
Jumlah	99	100%

Sumber: Hasil Olahan Data Kuisisioner, 2022.

Berdasarkan tabel di atas, diketahui bahwa dari total sebanyak 99 responden, sebanyak 5 responden menjawab sangat setuju yang artinya ada 5 responden yang membutuhkan waktu lebih dari enam menit saat mencari informasi vaksin sesuai dengan kebutuhan. Selanjutnya, sebanyak 67 responden menjawab setuju, artinya 67 responden tersebut menggunakan waktu antara 5 menit sampai 6 menit untuk mencari informasi vaksin yang dibutuhkan. Kemudian, sebanyak 19 responden menjawab kurang setuju, yang artinya mereka menggunakan waktu kisaran 3 menit sampai 4 menit untuk mencari informasi vaksin yang dibutuhkan. Sebanyak 7 responden menjawab tidak setuju, artinya mereka menggunakan waktu kisaran 1 menit sampai 2 menit untuk mencari informasi vaksin yang dibutuhkan. Serta 1 responden menjawab sangat tidak setuju yang artinya responden tersebut hanya menggunakan kurang dari 1 menit dalam mencari informasi vaksin di Facebook sesuai dengan kebutuhannya.

Tabel 4.5

Durasi yang digunakan dalam sekali membaca informasi vaksin

Saya menggunakan waktu lebih dari 6 menit untuk membaca informasi vaksin di Facebook	Frekuensi	%
Sangat Setuju (>6 menit)	6	6,1%
Setuju (5 menit – 6 menit)	60	60,6%
Kurang Setuju (3 menit – 4 menit)	26	26,3%
Tidak Setuju (1 menit – 2 menit)	7	7,1%
Sangat Tidak Setuju (<1 menit)	-	-
Jumlah	99	100%

Sumber: Hasil Olahan Data Kuisisioner, 2022.

Berdasarkan tabel di atas, diketahui bahwa dari total sebanyak 99 responden, sebanyak 6 responden menjawab sangat setuju yang artinya mereka menggunakan waktu lebih dari enam menit untuk membaca informasi vaksin yang mereka temukan di Facebook. Selanjutnya, sebanyak 60 responden menjawab setuju yang artinya sebanyak 60 orang tersebut menggunakan kisaran 5 menit sampai 6 menit untuk membaca informasi vaksin. Kemudian, sebanyak 26 responden menjawab kurang setuju yang artinya 26 orang tersebut menggunakan waktu kisaran 3 menit sampai 4 menit untuk membaca informasi vaksin di Facebook. Lalu, sebanyak 7 responden menjawab tidak setuju, yang mengartikan bahwa sebanyak 7 orang hanya menggunakan waktu kisaran 1 menit sampai 2 menit untuk membaca informasi vaksin di Facebook.

c) Infodemik Vaksin berdasarkan indikator atensi

Dalam indikator atensi terdapat tiga pertanyaan yaitu seberapa perhatian saat membaca informasi vaksin di Facebook, seberapa mudah informasi tentang vaksin dipahami, serta seberapa percaya khalayak terhadap informasi vaksin di Facebook.

Untuk mengetahui jumlah responden dapat dilihat langsung dalam tabel berikut:

Tabel 4.6
Perhatian saat membaca informasi vaksin di Facebook

Di antara beberapa platform media, saya memilih Facebook sebagai sumber informasi tentang vaksin	Frekuensi	%
Sangat Setuju	24	24,2%
Setuju	67	67,7%
Kurang Setuju	8	8,1%
Tidak Setuju	-	-
Sangat Tidak Setuju	-	-
Jumlah	99	100%

Sumber: Hasil Olahan Data Kuisisioner, 2022.

Berdasarkan tabel di atas, diketahui bahwa dari total sebanyak 99 responden, sebanyak 24 responden menjawab sangat setuju, yang artinya 24 orang tersebut memang memilih Facebook digunakan sebagai sumber informasi tentang vaksin. Selanjutnya sebanyak 67 responden menjawab setuju yang mengartikan bahwa mereka juga turut menjadikan Facebook sebagai sumber informasi tentang vaksin. Sementara sebanyak 8 responden menjawab kurang setuju, ini artinya ada platform lain yang mereka pilih sebagai sumber untuk mendapatkan informasi tentang vaksin.

Tabel 4.7
Fokus saat membaca informasi vaksin di Facebook

Saya fokus saat sedang membaca informasi tentang vaksin di Facebook	Frekuensi	%
Sangat Setuju	18	18,2%
Setuju	50	50,5%
Kurang Setuju	31	31,3%
Tidak Setuju	-	-
Sangat Tidak Setuju	-	-
Jumlah	99	100%

Sumber: Hasil Olahan Data Kuisisioner, 2022.

Berdasarkan tabel di atas, diketahui bahwa dari total sebanyak 99 responden, sebanyak 18 responden menjawab sangat setuju, yang artinya sebanyak 18 orang sangat fokus saat membaca informasi vaksin di Facebook. Kemudian, sebanyak 50 responden menjawab setuju, artinya sebanyak 50 orang fokus dan tidak melakukan kegiatan lain saat sedang membaca informasi vaksin di Facebook. Sementara sebanyak 31 responden menjawab kurang setuju, ini mengartikan bahwa mereka kurang fokus saat membaca informasi, kemungkinan ada hal-hal atau kegiatan yang ia lakukan secara bersamaan saat ia sedang membaca.

Tabel 4.8
Kemudahan memahami informasi vaksin di Facebook

Saya mudah memahami isi informasi tentang vaksin yang tersebar Facebook	Frekuensi	%
Sangat Setuju	-	-
Setuju	54	54,5%
Kurang Setuju	43	43,4%
Tidak Setuju	2	2%
Sangat Tidak Setuju	-	-
Jumlah	99	100%

Sumber: Hasil Olahan Data Kuisisioner, 2022.

Berdasarkan tabel di atas, diketahui bahwa dari total sebanyak 99 responden, sebanyak 54 responden menjawab setuju, artinya sebanyak 54 orang tersebut mengaku mudah dalam memahami informasi vaksin di Facebook. Kemudian, sebanyak 43 responden menjawab kurang setuju, yang artinya mereka kurang memahami isi informasi vaksin di Facebook. Sementara 2 responden menjawab tidak setuju, yang mengartikan bahwa kedua orang tersebut tidak paham terhadap isi informasi vaksin di Facebook.

2. Deskripsi Variabel Dependen (Y)

Dalam penilaian variabel minat vaksinasi masyarakat terdapat dua indikator yakni kognitif dan afektif. Kedua indikator tersebut dikembangkan menjadi enam pertanyaan dengan rincian, indikator kognitif memiliki 3 item pertanyaan dan indikator afektif memiliki 3 item pertanyaan.

a. Minat Vaksinasi berdasarkan indikator kognitif

Dalam indikator kognitif terdapat tiga pertanyaan yaitu Setelah membaca informasi tentang vaksin di Facebook, dapat memberi pengetahuan tentang informasi terbaru terkait vaksin, memberikan pengetahuan tentang manfaat vaksin serta memberikan pengetahuan bahwa vaksin baik untuk kesehatan. Untuk mengetahui jumlah responden dapat dilihat langsung dalam tabel berikut:

Tabel 4.9
Tanggapan responden mengenai pengetahuan tentang informasi terbaru terkait vaksin

Setelah saya membaca informasi tentang vaksin di Facebook, saya mengetahui informasi terbaru tentang vaksin	Frekuensi	%
Sangat Setuju	59	59,6%
Setuju	40	40,4%
Kurang Setuju	-	-
Tidak Setuju	-	-
Sangat Tidak Setuju		
Jumlah	99	100%

Sumber: Hasil Olahan Data Kuisisioner, 2022.

Berdasarkan tabel di atas, diketahui bahwa dari total sebanyak 99 responden, sebanyak 59 responden menjawab sangat setuju pada pernyataan mengetahui informasi terbaru tentang vaksin setelah membaca informasi vaksin di Facebook, dan 40 responden menjawab setuju pada pernyataan mengetahui informasi terbaru tentang vaksin setelah membaca informasi vaksin di Facebook.

Tabel 4.10
Tanggapan responden mengenai pengetahuan tentang manfaat vaksin

Setelah saya membaca informasi tentang vaksin di Facebook, saya mengetahui manfaat vaksin	Frekuensi	%
Sangat Setuju	44	44,4%
Setuju	54	54,5%
Kurang Setuju	1	1%
Tidak Setuju	-	-
Sangat Tidak Setuju	-	-
Jumlah	99	100%

Sumber: Hasil Olahan Data Kuisisioner, 2022.

Berdasarkan tabel di atas, diketahui bahwa dari total sebanyak 99 responden, sebanyak 44 responden menjawab sangat setuju pada pernyataan mengetahui manfaat vaksin setelah membaca informasi vaksin di Facebook, 54 responden menjawab setuju pada pernyataan mengetahui manfaat vaksin setelah membaca informasi vaksin di Facebook, dan 1 responden menjawab kurang setuju, ini mengartikan bahwa satu orang tersebut tidak mengetahui manfaat vaksin dari Facebook.

Tabel 4.11
Tanggapan responden mengenai kepercayaan bahwa vaksin baik untuk kesehatan

Setelah saya membaca informasi tentang vaksin di Facebook, saya percaya bahwa vaksinasi baik untuk kesehatan	Frekuensi	%
Sangat Setuju	8	8,1%
Setuju	47	47,5%
Kurang Setuju	42	42,4%
Tidak Setuju	2	2%
Sangat Tidak Setuju	-	-
Jumlah	99	100%

Sumber: Hasil Olahan Data Kuisisioner, 2022.

Berdasarkan tabel di atas, diketahui bahwa dari total sebanyak 99 responden, sebanyak 8 responden memilih sangat setuju, ini artinya ada 8 orang yang mengaku mengetahui bahwa vaksin bermanfaat untuk kesehatan. Kemudian, sebanyak 42 responden menjawab setuju, yang mengartikan bahwa 42 orang tersebut juga percaya bahwa vaksinasi baik untuk kesehatan. Sebanyak 47 responden menjawab kurang setuju, ini mengartikan bahwa mereka menganggap kurang percaya bahwa vaksin baik untuk kesehatan. Dan 2 responden menjawab tidak setuju, ini mengartikan

bahwa kedua orang tersebut mengaku bahwa dirinya tidak percaya kalau vaksin baik untuk kesehatan tubuh.

b. Minat Vaksinasi berdasarkan indikator afektif

Dalam indikator afektif terdapat tiga pertanyaan yaitu Setelah membaca informasi tentang vaksin di Facebook, responden cenderung suka membagikan informasi tentang vaksin kepada kerabat dan keluarga, merasa ingin vaksinasi serta bersemangat/bergairah untuk melakukan vaksinasi. Untuk mengetahui jumlah responden dapat dilihat langsung dalam tabel berikut:

Tabel 4.12
Tanggapan responden terkait kesenangan membagikan informasi vaksin ke kerabat dan keluarga

Setelah saya membaca informasi tentang vaksin di Facebook, saya senang membagikan informasi tentang vaksin kepada kerabat dan keluarga saya	Frekuensi	%
Sangat Setuju	8	8,1%
Setuju	56	56,6%
Kurang Setuju	35	35,4%
Tidak Setuju	-	-
Sangat Tidak Setuju	-	-
Jumlah	99	100%

Sumber: Hasil Olahan Data Kuisisioner, 2022.

Berdasarkan tabel di atas, diketahui bahwa dari total sebanyak 99 responden, sebanyak 8 responden memilih sangat setuju pada pernyataan senang membagikan informasi vaksin. Lalu sebanyak 56 responden memilih setuju pada pernyataan suka membagikan informasi vaksin di Facebook, dan sebanyak 35 responden memilih kurang setuju pada pernyataan tersebut. Ini mengartikan bahwa sebanyak 35 orang tidak senang membagikan informasi vaksin yang ada di Facebook.

Tabel 4.13
Tanggapan responden mengenai perasaan ingin vaksinasi

Setelah saya membaca informasi tentang vaksin di Facebook, saya merasa ingin melakukan vaksinasi	Frekuensi	%
Sangat Setuju	2	2%
Setuju	49	49,5%
Kurang Setuju	38	38,4
Tidak Setuju	10	10,1%
Sangat Tidak Setuju	-	-
Jumlah	99	100%

Sumber: Hasil Olahan Data Kuisisioner, 2022.

Berdasarkan tabel di atas, diketahui bahwa dari total sebanyak 99 responden, sebanyak 2 responden memilih sangat setuju pada pernyataan setelah membaca informasi vaksin di Facebook merasa ingin vaksin, sebanyak 49 responden memilih setuju pada pernyataan ingin vaksin, sebanyak 38 responden memilih kurang setuju pada pernyataan ingin vaksin dan sebanyak 10 responden memilih tidak setuju yang mengartikan bahwa mereka merasa tidak ingin untuk vaksin.

Tabel 4.14
Tanggapan responden mengenai gairah untuk melakukan vaksinasi

Setelah saya membaca informasi tentang vaksin di Facebook, saya lebih bergairah untuk melakukan vaksinasi	Frekuensi	%
Sangat Setuju	10	10,1%
Setuju	25	25,3%
Kurang Setuju	41	41,4%
Tidak Setuju	20	20,2%
Sangat Tidak Setuju	3	3%
Jumlah	99	100%

Sumber: Hasil Olahan Data Kuisisioner, 2022.

Berdasarkan tabel di atas, diketahui bahwa dari total sebanyak 99 responden, sebanyak 10 memilih sangat setuju pada pernyataan setelah membaca informasi vaksin di Facebook merasa bergairah atau semangat untuk vaksinasi, sebanyak 25 responden memilih setuju pada pernyataan merasa bergairah atau semangat untuk vaksinasi, sebanyak 41 responden memilih kurang setuju pada pernyataan merasa bergairah atau semangat untuk vaksinasi, sebanyak 20 responden memilih tidak setuju pada pernyataan merasa bergairah atau semangat untuk vaksinasi, serta sebanyak 3 responden menjawab sangat tidak setuju pada pernyataan merasa bergairah atau semangat untuk vaksinasi.

D. Pengujian Instrumen Data

1. Uji Validitas dan Reliabilitas

a. Uji Validitas

Uji validitas digunakan untuk mengetahui sah atau tidaknya suatu angket atau kuisisioner. Pengujian ini menggunakan tingkat signifikansi 5%. Item kuisisioner dinyatakan valid apabila nilai r hitung $>$ r tabel dengan nilai ketepatan sebesar 0,197. Pengujian validitas dapat dilihat pada tabel 4.8 di bawah ini:

Tabel 4.15
Hasil Uji Validitas

Variabel	Item	r- hitung	r- tabel	Ket
	Seberapa sering anda membaca informasi vaksin di Facebook dalam seminggu?	0,475	0,197	<i>Valid</i>

Infodemik Vaksin (X)	Saya membutuhkan waktu lebih dari 6 menit untuk mencari informasi vaksin di Facebook sesuai dengan kebutuhan	0,656	0,197	<i>Valid</i>
	Saya menghabiskan waktu lebih dari 6 menit untuk membaca informasi vaksin di Facebook	0,497	0,197	<i>Valid</i>
	Di antara beberapa platform media, saya memilih Facebook sebagai sumber informasi tentang vaksin	0,447	0,197	<i>Valid</i>
	Saya fokus saat sedang membaca informasi tentang vaksin di Facebook	0,478	0,197	<i>Valid</i>
	Saya mudah memahami isi informasi tentang vaksin yang tersebar Facebook	0,501	0,197	<i>Valid</i>
Minat Vaksinasi (Y)	Setelah saya membaca informasi tentang vaksin di Facebook, saya mengetahui berita terbaru tentang vaksin	0,373	0,197	<i>Valid</i>
	Setelah saya membaca informasi tentang vaksin di Facebook, saya mengetahui manfaat vaksin	0,269	0,197	<i>Valid</i>
	Setelah saya membaca informasi tentang vaksin di Facebook, saya percaya bahwa vaksinasi baik untuk kesehatan	0,646	0,197	<i>Valid</i>
	Setelah saya membaca informasi tentang vaksin di Facebook, saya senang membagikan informasi tentang vaksin kepada kerabat dan keluarga saya	0,535	0,197	<i>Valid</i>
	Setelah saya membaca informasi tentang vaksin di Facebook, saya merasa ingin melakukan vaksinasi	0,753	0,197	<i>Valid</i>
	Setelah saya membaca informasi tentang vaksin di Facebook, saya lebih bergairah untuk melakukan vaksinasi	0,794	0,197	<i>Valid</i>

Sumber: Output SPSS 24, 2022.

Berdasarkan tabel uji validitas di atas, dapat dilihat bahwa nilai r hitung pada keseluruhan item lebih besar daripada nilai r tabel. Jadi dapat disimpulkan bahwa pernyataan kuisioner yang digunakan oleh variabel infodemik vaksin (X) dan minat vaksinasi (Y) dinyatakan valid sebagai alat ukur dalam penelitian.

b. Uji Reliabilitas

Seluruh pernyataan yang disajikan dikatakan *reliable* apabila nilai *cronbach's* Alpha > 0,60. Dapat dilihat pada tabel berikut ini:

Tabel 4.16
Hasil Uji Reliabilitas

Variabel	Cronbach's Alpha	Keterangan
Infodemik Vaksin (X)	0,667	Reliabel
Minat Vaksinasi (Y)	0,721	Reliabel

Sumber: Output SPSS 24, 2022.

Berdasarkan tabel uji reliabilitas di atas, terlihat bahwa *cronboach's* Alpha dari variabel Infodemik Vaksin (X) dan Minat Vaksinasi (Y) di atas 0,60. Hal ini berarti kuisioner dari masing-masing indikator terbukti dapat dipercaya untuk digunakan sebagai alat ukur variabel.

2. Regresi Linear Sederhana

Regresi Linear Sederhana digunakan untuk menguji pengaruh variabel independen (Infodemik Vaksin) dan variabel dependen (Minat Vaksinasi). Pada penelitian ini, menguji besaran pengaruh infodemik vaksin terhadap minat vaksinasi masyarakat Kelurahan Laikang.

Tabel 4.17
Model Summary

Model	R	R Square	Adjusted R Square	Std. Error of the Estimate
1	.481 ^a	.231	.223	2.006

a. Predictors: (Constant), INFODEMIK

Sumber: Output SPSS 24, 2022.

Berdasarkan tabel model summary di atas, maka dapat diketahui bahwa nilai R Square (koefisien determinasi) sebesar 0,231 yang artinya pengaruh variabel Infodemik (X) terhadap minat (Y) **sebesar 23,1 %**.

Tabel 4.18
Coefficients^a

Model		Unstandardized Coefficients		Standardized Coefficients	t	Sig.
		B	Std. Error	Beta		
1	(Constant)	10.023	2.410		4.158	.000
	Total_ItemX	.557	.103	.481	5.402	.000

a. Dependent Variable: MINAT

Sumber: Output SPSS 24, 2022.

Pada tabel hasil output di atas diketahui bahwa nilai Constant (a) sebesar 10.023, sedang nilai Infodemik (b/koefisien regresi) sebesar 0,557. Sehingga persamaan regresinya dapat ditulis:

$$Y = a + bX$$

Keterangan:

a = Bilangan Konstanta

b = Angka arah atau koefisien regresi

X = Variabel Independent

Y = Variabel Dependent

Sehingga diperoleh persamaan regresinya adalah sebagai berikut:

$$Y = 10.023 + 0,557$$

Persamaan tersebut dapat diterjemahkan:

- a. Berdasarkan persamaan di atas maka diketahui nilai konstantanya sebesar 10.023. Secara sistematis, nilai konstanta ini menyatakan bahwa pada saat infodemic vaksin tersebar di Facebook, maka minat vaksinasi masyarakat memiliki nilai 0,557.
- b. Selanjutnya nilai positif (0,557) yang terdapat pada koefisien regresi variabel bebas (Infodemic Vaksin) menggambarkan bahwa arah pengaruh antar variabel bebas (Infodemic Vaksin) dengan variabel terikat (Minat Vaksinasi) adalah searah. Di mana setiap kenaikan satu satuan variabel infodemic vaksin akan menyebabkan kenaikan minat vaksinasi masyarakat sebesar 0,557 atau 55,7%.

3. Uji Hipotesis (Uji t)

Untuk mengetahui apakah koefisien regresi signifikan atau tidak digunakan uji t untuk menguji konstanta variabel pengaruh Infodemic vaksin sebagai prediktor untuk variabel Minat Vaksinasi dengan membuat hipotesis sebagai berikut:

***Ha:** Ada pengaruh Infodemic Vaksin (X) terhadap Minat Vaksinasi (Y)*

Dasar Pengambilan Keputusan:

- a) Jika $\text{Sig} < 0,05$ / $t_{\text{hitung}} > t_{\text{tabel}}$ = Maka diartikan terdapat pengaruh
- b) Jika $\text{Sig} > 0,05$ / $t_{\text{hitung}} < t_{\text{tabel}}$ = Maka diartikan tidak terdapat pengaruh

Pengambilan Keputusan:

- 1) Berdasarkan nilai signifikansi: dari tabel 4.11 *Coefficients*, diperoleh nilai signifikansi sebesar $0,000 < 0,05$. Sehingga dapat disimpulkan bahwa variabel Infodemik (X) berpengaruh terhadap Variabel Minat (Y).
- 2) Berdasarkan nilai t : diketahui bahwa nilai t_{hitung} sebesar $5.402 > t_{\text{tabel}}$ sebesar 1.984.

Adapun cara untuk menentukan t tabel yaitu:

$$t_{\text{tabel}} = (\alpha/2 ; n-k-1)$$

$$(0,05/2 ; 99-1-1)$$

$$(0,025 ; 97) \text{ \{Dilihat pada distribusi t tabel\}}$$

Dengan demikian maka dapat disimpulkan bahwa variabel Infodemik (X) berpengaruh terhadap variabel Minat (Y). Apabila $t_{\text{hitung}} > t_{\text{tabel}}$, ***maka H0 ditolak dan Ha diterima***. Kesimpulan dari hasil Uji t mampu menjawab rumusan masalah yang pertama.

Adapun penentuan pada rumusan masalah kedua yakni terkait besaran pengaruh dapat dilihat pada tabel 4.10, diperoleh koefisien determinasi (R Square) sebesar 0,231 yang mengartikan bahwa besaran pengaruh variabel bebas (Infodemik) terhadap variabel terikat (Minat) adalah *sebesar 23,1%*.

E. Pembahasan

Dalam penelitian ini menggunakan variabel bebas (Infodemik Vaksin) dan variabel terikat (Minat Vaksinasi). Dalam penelitian ini menggunakan 3 dimensi dalam mengukur pengaruh infodemik vaksin yakni frekuensi, durasi serta atensi. Sementara pada variabel minat menggunakan teori efek media yakni kognitif dan afektif. Hasil penelitian ini juga sama dengan penelitian sebelumnya yang dilakukan oleh Ria Rizky Ritawati S dalam skripsinya yang berjudul Pengaruh Berita LINE Today Terhadap Minat Baca Berita pada Masyarakat Kecamatan Tambaksari Surabaya, yang hasilnya menunjukkan bahwa ada pengaruh berita LINE Today (X) terhadap minat baca berita pada Masyarakat Tambaksari Surabaya (Y).⁴

Pada penelitian ini, pengaruh infodemik vaksin di Facebook terhadap minat vaksinasi menunjukkan bahwa ada pengaruh yang signifikan antara infodemik dan minat. Pengaruh ini muncul dikarenakan masyarakat di Kelurahan Laikang cenderung kerap memperhatikan setiap informasi tentang vaksin yang mereka dapatkan di Facebook. Hal itu sesuai dengan tanggapan responden terkait item-item pertanyaan yang berasal dari

⁴ Ria Rizky Ritawati S, Pengaruh Terpaan Berita Line Today Terhadap minat Baca Berita pada Masyarakat Kecamatan Tambaksari Surabaya, *Skripsi*, STIK Almamater Wartawan Surabaya, 2020, h.108.

indikator frekuensi. Hal ini dapat dilihat pada pernyataan seberapa sering masyarakat membaca informasi vaksin di Facebook. Dan dari sebanyak 99 responden kebanyakan masyarakat Kelurahan Laikang membaca lebih dari empat kali dalam waktu satu minggu.

Selain itu juga dapat dilihat dari segi durasi waktu yang digunakan masyarakat dalam membaca informasi vaksin di Facebook. Berdasarkan hasil data survey, masyarakat cenderung menggunakan waktu 5 menit sampai 6 menit untuk mencari informasi tentang vaksin sesuai dengan kebutuhannya. Hal ini juga kemudian bisa membuat masyarakat lebih menikmati dan fokus saat membaca informasi, bahkan sebagian besar masyarakat Kelurahan Laikang juga mengaku mudah dalam memahami isi informasi tentang vaksin yang tersebar di Facebook. Sehingga masyarakat pun mulai percaya terhadap setiap informasi vaksin yang tersebar di Facebook.

Selanjutnya, dalam variabel infodemik juga ada indikator atensi atau perhatian. Adanya perhatian masyarakat saat menerima ataupun membaca informasi tentang vaksin di Facebook itu juga bisa membuat masyarakat merasa senang dan puas. Hingga akhirnya, hal tersebut memicu minat masyarakat. Setelah membaca informasi-informasi terkait vaksin di Facebook, masyarakat pun membagikan informasi tentang vaksin tersebut kepada kerabat ataupun keluarganya. Selain itu, atas dasar indikator yang disebutkan sebelumnya, ternyata adanya informasi vaksin itu juga bisa menumbuhkan rasa ingin masyarakat untuk melakukan vaksinasi. Namun meskipun masyarakat memiliki rasa ingin untuk melakukan vaksin, tetapi masyarakat mengaku kurang bergairah untuk melakukan vaksinasi. Hal tersebut dilihat dari tanggapan responden pada

indikator afektif yang telah dirincikan pada tabel deskriptif variabel minat. Dengan demikian, dari item-item pernyataan yang dijadikan alat ukur mampu menjawab dan menunjukkan bahwa memang ada pengaruh infodemik vaksin terhadap minat vaksinasi seseorang. Dan jika dilihat dari tanggapan responden, dapat diketahui bahwa sebagian masyarakat yang merasa kurang bergairah untuk melakukan vaksinasi setelah melihat banyaknya informasi vaksin di Facebook.

Dari penjelasan di atas maka dapat diketahui bahwa ada pengaruh yang signifikan yang ditimbulkan dari infodemik vaksin terhadap minat vaksinasi masyarakat Kelurahan Laikang Kecamatan Biringkanaya Makassar. Ini juga didukung oleh penjelasan dari tabel 4.15, bahwasanya adanya besaran koefisien pengaruh yang bernilai 23,1 %. Sehingga ini menandakan bahwa masih ada 76,9 % faktor lainnya yang bisa mempengaruhi minat seseorang, di luar dari hasil penelitian ini.

Seperti yang telah dikemukakan oleh Crow & Crow, bahwa memang ada beberapa faktor yang dapat mempengaruhi minat seseorang yakni adanya faktor internal, faktor motif sosial (eksternal) dan perasaan. Faktor internal merupakan faktor yang muncul atau ditimbulkan dari dalam diri seseorang itu sendiri, atau adanya kemauan dari diri sendiri. Faktor motif sosial atau sering disebut dengan faktor eksternal merupakan faktor yang berasal dari luar diri seseorang termasuk lingkungan sekitar, berupa adanya informasi yang tersebar, dorongan atau motivasi dari orang-orang di lingkungan sekitar dan lain

sebagainya. Sementara yang ketiga yaitu perasaan. Perasaan seseorang akan timbul ketika dipengaruhi oleh suatu hal, bisa pengaruh dari dalam diri ataupun dari luar diri.⁵



⁵ Alfiatin Nisa, "Pengaruh Perhatian Orang Tua dan Minat Belajar Siswa Terhadap Prestasi Belajar Ilmu Pengetahuan Sosial", *Jurnal Ilmiah Pendidikan*, Vol. II, No. 1, (2015), hal.4.

BAB V

PENUTUP

A. Kesimpulan

Berdasarkan pembahasan sebelumnya, maka dapat ditarik kesimpulan sebagai berikut:

1. Dalam penelitian kali ini menunjukkan hasil bahwa variabel infodemik vaksin memiliki pengaruh yang signifikan terhadap variabel minat vaksinasi. Adanya pengaruh yang signifikan antara variabel X dan variabel Y didukung dengan adanya indikasi yang dinilai mampu mempengaruhi pengetahuan masyarakat terkait vaksin, sehingga memicu rasa ingin masyarakat untuk melakukan vaksinasi. Jika dilihat berdasarkan tanggapan dari masyarakat, sebagian besar masyarakat Kelurahan Laikang merasa ingin vaksinasi, namun masih kurang bergairah untuk melakukan vaksinasi setelah membaca informasi tentang vaksin di Facebook.
2. Besaran pengaruh antara infodemik vaksi terhadap minat vaksinasi masyarakat Kelurahan Laikang, Kecamatan Biringknaya, Makassar adalah sebesar 23,1%. Ini menandakan bahwa masih ada 76,9% faktor lain yang dapat mempengaruhi minat vaksinasi seseorang, di luar dari hasil penelitian ini. Menurut Crow & Crow memang ada beberapa faktor yang dapat mempengaruhi minat seseorang yakni adanya faktor internal, faktor motif sosial (eksternal) dan perasaan. Faktor internal merupakan faktor yang muncul atau ditimbulkan dari dalam diri

seseorang itu sendiri, atau adanya kemauan dari diri sendiri. Faktor motif sosial atau sering disebut dengan faktor eksternal merupakan faktor yang berasal dari luar diri seseorang termasuk lingkungan sekitar, berupa adanya informasi yang tersebar, dorongan atau motivasi dari orang-orang di lingkungan sekitar dan lain sebagainya. Sementara yang ketiga yaitu perasaan. Perasaan seseorang akan timbul ketika dipengaruhi oleh suatu hal, bisa pengaruh dari dalam diri ataupun dari luar diri.¹

B. Implikasi Penelitian

Berdasarkan hasil penelitian tersebut, maka dapat dikemukakan implikasi secara teoritis dan praktis sebagai berikut:

1. Implikasi Teoritis

- a. Sebuah informasi yang tersebar secara terus menerus (Infodemik) dapat berpengaruh terhadap minat. Terkait penelitian kali ini, dapat diketahui bahwa dengan adanya infodemik vaksinasi yang tersebar di Facebook maka memiliki pengaruh yang signifikan terhadap minat vaksinasi masyarakat. Apalagi saat ini dapat diketahui bahwa arus informasi mengalir begitu deras dengan kecanggihan teknologi yang dianggap menjadi pendukung lajunya infodemik.² Seperti yang diketahui bahwa infodemik merupakan suatu kondisi di mana terdapat adanya

¹ Alfiatin Nisa, "Pengaruh Perhatian Orang Tua dan Minat Belajar Siswa Terhadap Prestasi Belajar Ilmu Pengetahuan Sosial", *Jurnal Ilmiah Pendidikan*, Vol. II, No. 1, (2015), hal.4.

² Yulianti, M.S., "Literasi Digital dan Infodemik: Sebagai Upaya Menghadapi Banjir Informasi pada Masa Pandemi Covid-19," in *Kolaborasi Lawan (Hoaks) Covid-1: Kampanye Riset dan Pengalaman Japelidi di Tengah Pandemi* (p.169), Program Studi Magister Ilmu Komunikasi UGM, 2020.

banjir informasi, baik akurat maupun tidak. Sehingga dengan adanya infodemik, membuat masyarakat kesulitan menemukan sumber dan panduan terpercaya di saat masyarakat membutuhkan informasi.³

- b. Infodemik vaksin berpengaruh terhadap minat vaksinasi masyarakat. Pengaruh yang dihasilkan bisa berupa minat yang tinggi atau yang rendah. Peneliti berharap dengan melalui hasil penelitian ini pemerintah bisa memberikan edukasi dan cara mengetahui informasi-informasi mana saja yang benar dan dipastikan bukan hoaks.

2. Implikasi Praktis

Hasil penelitian ini digunakan sebagai masukan untuk masyarakat dan pemerintah. Memperbaiki pengetahuan, pemahaman dan mampu membedakan mana saja informasi-informasi yang benar dan mana yang salah. Karena adanya infodemik mampu mempengaruhi minat seseorang, baik itu minat yang tinggi ataupun rendah.

³ I Komang Agus Widiantra, "Infodemik Covid-19: Momentum membangun Kepercayaan Publik Terhadap Media Mainstream, *Jurnal Komunikasi* 1, No. 1, 2020, h.72.

DAFTAR PUSTAKA

- Andryanto, S. Dian. “Gonta-ganti Istilah Penanganan Covid-19: PSBB Hingga Terkini PPKM Level 4”, *TEMPO.CO*. 23 Juli 2021. <https://nasional.tempo.co/read/1486390/gonta-ganti-istilah-penanganan-covid-19-psbb-hingga-terkini-ppkm-level-4> (20 Agustus 2021).
- Adita B. “Jangan Mudah Termakan Hoax, Saring Sebelum Sharing”. *Kanwil DJKN.Kemenkeu.go.id*. 28 Februari 2020. <https://www.djkn.kemenkeu.go.id/artikel/baca/13206/Jangan-Mudah-Termakan-Hoax-Saring-Sebelum-Sharing.html> (18 Agustus 2021)
- Advernesia. “Cara Uji Reliabilitas SPSS Alpha Cronbach’s Data Kuesioner”, *Situs Resmi Portal Advernesia: Matematika Komputer Internet*, 05 Desember 2020, <https://www.advernesia.com/blog/spss/cara-uji-reliabilitas-spss-alpha-cronbachs-data-kuesioner/>(15 Agustus 2021).
- Ahlgren, Matt. “35 Statistik & Fakta Facebook untuk 2022”, *Situs Websiterating.Com*, <https://www.websiterating.com/id/research/facebook-statistics/#chapter-2/>(18 Januari 2022).
- Ali, Abdul Muiz. “Telaah Vaksinasi: Dari Sejarah Hingga Hukumnya”. *Portal MUI Digital*. 18 Januari 2021. <https://mui.or.id/pojok-mui/29471/telaah-vaksinasi-dari-sejarah-hingga-hukumnya/> (15 Agustus 2021).
- Amin, Muhammad Al dkk. Klasifikasi Kelompok Umur Manusia Berdasarkan Analisis Dimensi Fraktal Box Counting Dari Citra Wajah Dengan Deteksi TYepi Canny. *Jurnal Ilmiah Matematika*. Vol. 2, No. 6. 2007.
- Bungin, Burhan. *Metodologi penelitian kuantitatif komunikasi, ekonomi dan Kebijakan Publik serta Ilmu-Ilmu Sosial Lainnya*. Edisi Pertama. Jakarta: Prenada Media. 2005.
- Covid-19, Satgas. *Pengendalian Covid-19: Dengan 3M, 3T, Vaksinasi, Disiplin, Kompak, dan Konsisten*, Jakarta: Satuan Tugas Penanganan COVID-19. 2021.
- Damopolii, Muljono. *Pedoman Penulisan Karya Tulis Ilmiah; Makalah, Skripsi, Disertasi dan Laporan Penelitian*. Cet. Ke 1. Makassar: Alauddin Press. 2013.
- Danim, Sudarwan. *Menjadi Peneliti Kualitatif*. Bandung: Pustaka Setia. 2002.

- Data Sebaran Covid-19 Indonesia, *Laman Resmi Covid19.go.id*, diakses pada 04 Januari 2022.
- Hamidati, Anis. *Komunikasi 2.0 Teoritisasi dan Implikasi*. Yogyakarta: Mata Padi Pressindo, 2011.
- Herliani, Lia. Analisis Pemanfaatan Situs Jejaring Sosial Facebook sebagai Media Promosi Anggota BUSAM (Bubuhan Samarinda). *eJournal Ilmu Komunikasi* 3. No. 4. 2015.
- Hikmat, Mahi M. *Jurnalistik Literary Journalism*. Jakarta: Prenadamedia Group. 2018.
- Ikhbal, Andi Mohammad. “Sebanyak 18.000 Vial Vaksin Covid untuk Sulsel Tiba di Makassar,”. *iNewsSulsel.id*. 8 April 2021, <https://sulsel.inews.id/berita/18000-vial-vaksin-covid-untuk-sulsel-tiba-di-makassar> (22 Agustus 2021).
- Insani, Imama Lavi. Strategi Ketahanan Informasi Melawan “Infodemik” Di-Covidkan Rumah Sakit Saat Pandemi Covid-19”. *Jurnal Kajian Lembaga Ketahanan Nasional Republik Indonesia*, Vol. 9, No. 1. 2020.
- Islam, Risalah. “Hukum Vaksin dan Vaksinasi Menurut Islam”, *Laman Resmi Portal Risalah Islam*, 05 Agustus 2021. <https://www.risalahislam.com/2021/08/hukum-vaksin-dan-vaksinasi-menurut-islam.html> (29 Agustus 2021).
- Isnani, Imama Lavi. “Strategi Ketahanan Informasi Melawan “Infodemik” Di-Covidkan Rumah Sakit Saat Pandemi Covid-19”. *Jurnal Kajian Lembaga Ketahanan Nasional Republik Indonesia* 9, No. 1. 2021.
- Kesehatan, Kementerian. “Vaksinasi Covid-19 Nasional”, (Data Vaksin per Hari). *Situs resmi vaksin.kemkes.go.id*, <https://vaksin.kemkes.go.id/> 31 Juli 2021.
- Koesnoe, Soekamto & Samsurizal Djauzi. *Dasar-Dasar Imunisasi Dalam Buku Ajar Ilmu Penyakit Dalam Edisi Keenam Jilid 1*. Jakarta: InternaPublishing, 2014.
- Lailli. “Mengenal Uji F dan Uji T dalam Penelitian Kuantitatif”. *Situs Resmi Portal TambahPinter.com*. 3 April 2020, <https://tambahpinter.com/uji-f-uji-t/>(16 Agustus 2021).
- Leonard. “Kajian Peran Kosnistensi Diri Terhadap Prestasi Belajar Matematika”, *Jurnal Formatif*. Vol. 3, No. 2, 2013.

- Lidwina, Andrea. "Facebook, Media Sosial Paling Banyak Digunakan di Dunia", *Portal Databoks.katadata.co.id*, 17 Februari 2021, <https://databoks.katadata.co.id/datapublish/2021/02/17/facebook-media-sosial-paling-banyak-digunakan-di-dunia> (20 Agustus 2021).
- Milawati. "Pengaruh Penggunaan Instagram Terhadap Perilaku Narsisme Mahasiswa Jurnalistik UIN Alauddin", *Skripsi*. Gowa: Fakultas Dakwah & Komunikasi UIN Alauddin Makassar, 2019.
- Miswari. "Mengelola Self Efficacy, Perasaan dan Emosi dalam Pembelajaran Melalui Manajemen Diri", *Jurnal Cendekia*, Vol. 15, No. 1, (2017).
- Muhtadi, Asep Saeful. *Metode Penelitian Kuantitatif (Cet I)*; Bandung: Pustaka Setia, 2015.
- Mujahidah. "Pemanfaatan Jejaring Sosial (Facebook) sebagai Media Komunikasi", *Jurnal Komunikasi dan Sosial Keagamaan*, Vol. XV, No. 1. 2013.
- Musfialdy & Ine Anggraini. "Kajian Sejarah dan Perkembangan Teori Efek Media". *Jurnal Komunikasi dan Bisnis*, Vol. VIII, No. 1, Mei 2020.
- Nadzirah. "Irsyad Al-Fatwa ke-30: Hukum Vaksin Daripada Perspektif Islam". *Laman Resmi Portal Pejabat Mufti Wilayah Persekutuan*, 12 Juni 2015, <https://www.muftiwp.gov.my/artikel/irsyad-fatwa/irsyad-fatwa-umum/2069-30>(20 Agustus 2021).
- Nareza, Meva. "*Aplikasi Alo Dokter Kementerian Kesehatan*" Februari 2021.
- Nasrullah, Rulli. *Media Sosial: Perspektif Komunikasi, Budaya, dan Sioteknologi*, Bandung : Simbiosis Rekatama Media. 2015.
- Nawir, Arsyad Akbar. "29,4 Persen Masyarakat Enggan Vaksinasi, Ini Penejelasanannya", *Situs Resmi Portal Online REPUBLIKA.co.id*, 12 Agustus 2021, <https://www.republika.co.id/berita/qxpz5x396/294-persen-masyarakat-enggan-vaksinasi-ini-penyebabnya> (20 Agustus 2021).
- Nisa, Alfiatin. "Pengaruh Perhatian Orang Tua dan Minat Belajar Siswa Terhadap Prestasi Belajar Ilmu Pengetahuan Sosial", *Jurnal Ilmiah Pendidikan*, Vol. II, No. 1, (2015).
- Nugroho, Andy. "Teori New Media: Pengertian, Konsep dan Karakteristiknya", *Situs Qwords*, <https://qwords.com/blog/teori-new-media/>(19 Januari 2022).

- Nurkina. "Dampak Media Online Terhadap Perkembangan Media Konvensional", *JURNAL POLITIKOM INDONESIA*, Vol. 2, No. 2. 2017.
- Octavianus, Wungow Raymond & Adolfina. "Pengaruh Pengalaman Kerja dan Pelatihan Kerja Terhadap Kinerja Karyawan PT Telkom Indonesia Cabang Manado", *Jurnal EMBA*, Vol. 6, No. 3. 2018.
- Oping, Novita Dkk. Pengaruh Faktor Psikologis Konsumen terhadap Impulsif Buying pada Produk Konsumsi Rumah Tangga di Sakura Mart Amarang, *Jurnal EMBA* 3, no. 4. 2015.
- Pemerintah. *Peraturan Menteri Kesehatan Republik Indonesia No. 42 Tahun 2013 Tentang Penyelenggaraan Imunisasi*. 2020.
- Pemerintah Kota Makassar. "Info Penanggulangan COVID-19 Kota Makassar," (Data Covid-19 per Hari). *Situs Infocorona.makassar.go.id*. 31 Juli 2021.
- Puntoadi, Dani. *Menciptakan Penjualan Melalui Social Media*. Jakarta: Elex Media Komputindo. 2011.
- Pusparisa, Yosepha. "Facebook Juara Sarang Penyebaran Hoaks Covid-19", *Laman Resmi Portal Databoks.katadata.co.id*, 24 Juni 2021, [https://databoks.katadata.co.id/datapublish/2021/06/24/survei-facebook-juara-sarang-penyebaran-hoaks-covid-19\(22 Agustus 2021\)](https://databoks.katadata.co.id/datapublish/2021/06/24/survei-facebook-juara-sarang-penyebaran-hoaks-covid-19(22%20Agustus%202021)).
- Ritawati, Ria Rizky. "Pengaruh Terpaan Berita Line Today Terhadap minat Baca Berita pada Masyarakat Kecamatan Tambaksari Surabaya". *Skripsi*. 2020.
- S, Yuliarti, M. Literasi Digital dan Infodemik: Sebagai Upaya Menghadapi Banjir Informasi pada Masa Pandemi Covid-19, in Kolaborasi Lawan (Hoaks) Covid-1: Kampanye Riset dan Pengalaman Japelidi di Tengah Pandemi (p.169), *Skripsi*, Program Studi Magister Ilmu Komunikasi UGM. 2020.
- Sahid, Raharjo. "Uji Validitas Data dengan Rumus Pearson SPSS", *Situs Resmi Konsistensi*, 11 Maret 2017, <https://www.konsistensi.com/2013/03/uji-validitas-data-dengan-rumus-pearson.html>(20 Agustus 2021).
- Silalahi, Ulber. *Metode Penelitian Sosial Kuantitatif*. Bandung: PT Refika Aditama. 2017.
- Sofyan, Siregar. *Statistika Deskriptif untuk Penelitian*. Cet, V; Jakarta; PT Raja Grafindo Persada. 2016.

- Sugiyono. *Metode Penelitian Pendidikan Pendekatan kuantitatif, Kualitatif dan R&D*. Cet-18, Bandung: Penerbit Alfabeta. 2013.
- Sugiyono. *Metode Penelitian Kuantitatif, Kualitatif dan R & D*. Bandung: Alfabeta CV.2017.
- Sulsel Tanggap Covid-19, “Data Pantauan Covid-19 di Sulawesi Selatan”, *Laman Resmi covid19.sulselprov.go.id*, diakses pada 04 Januari 2022.
- Tafsir, “Surah Ar-Ra’d Ayat 11”, *Laman Resmi Tafsir*, <https://tafsirq.com/13-ar-rad/ayat-11>, (22 Agustus 2021).
- Widiantra, I Komang Agus. Infodemic Covid-19: Momentum Membangun Kepercayaan Publik Terhadap Media Mainstream, *Jurnal Komunikasi*, Vol. 1. No. 1. 2020.
- Yuliarti, M.S. ” Literasi Digital dan Infodemic: Sebagai Upaya Menghadapi Banjir Informasi pada Masa Pandemi Covid-19,” in *Kolaborasi Lawan (Hoaks) Covid-1: Kampanye Riset dan Pengalaman Japeli di Tengah Pandemi* (p.169), Program Studi Magister Ilmu Komunikasi UGM, 2020.
- Yunus, N R & Rezki A. Kebijakan Pemberlakuan Lock Down Sebagai Antisipasi Penyebaran Virus Covid-19. *SALAM: Jurnal Sosial dan Budaya Syar-I*, Vol. 7, No. 3.2021.
- Zainul Arifin, Novian. “Ini Hal yang Lebih Berbahaya Daripada Corona”, *Situs Resmi Portal Online KOMPAS TV*, 5 Juni 2020, <https://www.kompas.tv/article/85387/ini-hal-yang-lebih-berbahaya-daripada-corona-rosi>(16 Agustus 2021).
- Zed, Mestika. *Metode Penelitian Kepustakaan*. Jakarta: Yayasan Obor Indonesia, 2004.

L

A

M

P

I

R

A

N



**DAFTAR PERTANYAAN
(KUESIONER)**

No :

**PENGARUH INFODEMIA VAKSIN DI FACEBOOK TERHADAP MINAT
VAKSINASI MASYARAKAT
(Studi Pelaksanaan di Kelurahan Laikang, Kecamatan Biringkanaya, Makassar)**

PETUNJUK

Lingkari atau beri tanda *Cheklis* (✓) pada jawaban yang sesuai dengan pendapat dan pengalaman Bapak/ibu/Sdr(i) yang sebenarnya. Sebab jawaban Bapak/Ibu/Sdr(i) saya perlukan dalam rangka penyelesaian studi Strata saya dalam bidang Ilmu Komunikasi Program Sarjana Universitas Islam Negeri Alauddin Makassar. Mudah-mudahan bantuan bapak/Ibu/Sdr(i) dalam mengisi daftar pertanyaan memberi manfaat dalam rangka kemajuan Ilmu pengetahuan dan Perfilman di Indonesia.

I. DATA RESPONDEN

1. Nama :(TDK WAJIB)
2. Jenis Kelamin
 - a. Laki-Laki
 - b. Perempuan
3. Umur
 - a. >15 Tahun
 - b. 16-20 Tahun
 - c. 21-25 Tahun
 - d. 26-30 Tahun
 - f. 31-35 Tahun
 - g. 35 – 40 Tahun
 - h. 41 – 45 Tahun
4. Alamat :
 - a. RW 001
 - b. RW 002
 - c. RW 003
 - d. RW 004
 - e. RW 005
 - f. RW 006
 - g. RW 007
 - h. RW 008
 - i. RW 009
 - j. RW 010
 - k. RW 011
 - l. RW 012
 - m. RW 013
5. Apakah Bapak/Ibu memiliki akun media sosial Facebook?
 - Ya
 - Tidak (*maaf Bapak/ibu bukan responden kami*)

Variabel X (Infodemik Vaksin di Facebook)

1. Seberapa sering anda membaca informasi vaksin di Facebook dalam seminggu?
 - a. Selalu
 - b. Sering
 - c. Kadang-Kadang
 - d. Jarang
 - e. Tidak Pernah
2. Saya membutuhkan waktu lebih dari 6 menit untuk mencari informasi vaksin di Facebook sesuai dengan kebutuhan
 - a. Sangat Setuju
 - b. Setuju
 - c. Kurang Setuju
 - d. Tidak Setuju
 - e. Sangat Tidak Setuju
3. Saya menghabiskan waktu lebih dari 6 menit untuk membaca informasi vaksin di Facebook
 - a. Sangat Setuju
 - b. Setuju
 - c. Kurang Setuju
 - d. Tidak Setuju
 - e. Sangat Tidak Setuju
4. Di antara beberapa platform media, saya memilih Facebook sebagai sumber informasi tentang vaksin
 - a. Sangat Setuju
 - b. Setuju
 - c. Kurang Setuju
 - d. Tidak Setuju
 - e. Sangat Tidak Setuju

5. Saya fokus saat sedang membaca informasi tentang vaksin di Facebook
 - a. Sangat Setuju
 - b. Setuju
 - c. Kurang Setuju
 - d. Tidak Setuju
 - e. Sangat Tidak Setuju
6. Saya mudah memahami isi informasi tentang vaksin yang tersebar Facebook
 - a. Sangat Setuju
 - b. Setuju
 - c. Kurang Setuju
 - d. Tidak Setuju
 - e. Sangat Tidak Setuju

Keterangan Skala Likert (Indikator Frekuensi & Durasi):

Indikator	Klasifikasi	Skala Likert	Nilai
Frekuensi	>4 kali/minggu	Selalu	5
	3 kali/minggu	Sering	4
	2 kali/minggu	Kadang-Kadang	3
	1 kali/minggu	Jarang	2
	Tidak Sama Sekali	Tidak Pernah	1
Durasi	>6 menit	Sangat Setuju	5
	5 menit – 6 menit	Setuju	4
	3 menit – 4 menit	Kurang Setuju	3
	1 menit – 2 menit	Tidak Setuju	2
	<1 menit	Sangat Tidak Setuju	1



NO	PERNYATAAN	STS	TS	KS	S	SS
VARIABEL Y (MINAT VAKSINASI)						
7	Setelah saya membaca informasi tentang vaksin di Facebook, saya mengetahui informasi terbaru tentang vaksin					
8	Setelah saya membaca informasi tentang vaksin di Facebook, saya mengetahui manfaat vaksin					
9	Setelah saya membaca informasi tentang vaksin di Facebook, saya percaya bahwa vaksinasi baik untuk kesehatan					
10	Setelah saya membaca informasi tentang vaksin di Facebook, saya senang membagikan informasi tentang vaksin kepada kerabat dan keluarga saya					
11	Setelah saya membaca informasi tentang vaksin di Facebook, saya merasa ingin melakukan vaksinasi					
12	Setelah saya membaca informasi tentang vaksin di Facebook, saya lebih bergairah untuk melakukan vaksinasi					

DESKRIPTIF VARIABEL PENELITIAN

Keterangan Skala Liker:

- STS : Sangat Tidak Setuju = (1)
- TS : Tidak Setuju = (2)
- KS : Kurang Setuju = (3)
- S : Setuju = (4)
- SS : Sangat Tidak Setuju = (5)

TABULASI DATA

NO. RESP	X.1	X.2	X.3	X4	X.5	X.6	TOTAL	Y.1	Y.2	Y.3	Y.4	Y.5	Y.6	TOTAL
1	4	4	3	4	5	4	24	5	5	4	4	3	3	24
2	4	3	3	3	4	4	21	5	5	3	4	3	4	24
3	4	4	4	4	5	4	25	5	5	3	4	3	2	22
4	4	4	4	4	4	4	24	4	4	4	4	4	3	23
5	4	4	4	4	4	4	24	4	4	5	4	3	3	23
6	3	3	3	5	4	4	22	5	5	3	3	3	3	22
7	5	4	4	5	4	4	26	4	4	3	4	3	2	20
8	5	5	4	4	5	4	27	4	4	3	4	2	3	20
9	5	4	4	4	4	4	25	4	4	5	4	4	4	25
10	5	4	3	4	4	4	24	4	4	3	4	4	3	22
11	4	4	3	5	5	4	25	5	5	4	4	4	3	25
12	4	4	4	4	4	4	24	4	4	5	3	3	2	21
13	5	4	5	4	5	4	27	5	5	4	4	5	5	28
14	4	4	2	4	4	4	22	5	5	3	3	3	3	22
15	4	4	2	4	4	4	22	5	5	3	3	3	4	23
16	3	2	4	4	5	4	22	5	5	3	3	4	3	23
17	5	4	5	5	4	4	27	5	5	4	4	4	4	26
18	5	4	4	4	4	4	25	5	5	4	4	4	3	25
19	5	5	3	4	5	3	25	4	5	3	4	2	2	20
20	5	5	3	4	3	3	23	5	4	3	4	2	2	20
21	5	4	3	4	4	4	24	5	5	3	3	3	3	22
22	3	2	3	4	3	4	19	5	5	3	3	3	3	22

23	4	4	4	4	4	4	24	5	5	4	3	3	3	23
24	4	3	3	5	3	3	21	4	5	3	4	3	3	22
25	4	3	2	4	4	3	20	4	5	4	4	4	4	25
26	4	3	2	4	3	3	19	4	4	4	4	4	3	23
27	3	3	4	4	5	3	22	5	5	4	4	4	4	26
28	5	5	3	5	4	4	26	5	5	4	4	5	5	28
29	4	2	4	4	3	3	20	4	5	3	4	4	3	23
30	5	4	4	4	3	3	23	4	5	3	4	4	3	23
31	4	3	3	3	4	3	20	5	4	3	4	4	4	24
32	5	4	5	4	4	4	26	5	5	3	4	4	4	25
33	5	4	4	4	5	4	26	5	4	3	4	4	3	23
34	3	3	4	4	5	4	23	4	5	2	3	3	1	18
35	4	3	4	3	3	3	20	4	4	4	3	3	5	23
36	5	4	4	5	4	3	25	5	4	3	3	4	4	23
37	5	4	3	4	3	3	22	5	4	3	3	4	3	22
38	5	4	3	3	4	2	21	4	5	2	3	2	1	17
39	4	4	4	3	3	3	21	4	5	3	3	2	1	18
40	4	4	4	4	3	3	22	5	5	3	3	3	3	22
41	5	4	4	5	3	3	24	5	4	4	4	3	5	25
42	4	3	4	4	3	3	21	4	5	3	4	2	2	20
43	5	3	4	4	3	3	22	5	5	3	3	3	2	21
44	4	4	4	4	4	4	24	5	5	3	4	2	2	21
45	5	3	3	3	4	4	22	5	5	3	4	4	3	24
46	5	4	4	3	3	3	22	4	4	4	3	4	3	22
47	4	4	4	4	3	4	23	5	4	3	4	2	2	20
48	5	4	4	4	4	4	25	5	5	3	4	2	2	21

49	5	2	4	4	4	3	22	5	5	3	4	2	2	21
50	5	4	4	4	3	3	23	5	4	4	3	4	5	25
51	4	4	3	4	3	3	21	4	4	4	3	3	2	20
52	4	2	3	4	3	3	19	5	4	4	3	3	2	21
53	5	4	3	5	4	3	24	5	4	4	3	3	2	21
54	4	4	4	4	4	3	23	4	5	4	4	3	2	22
55	5	4	3	4	3	3	22	4	4	3	3	3	2	19
56	4	1	4	4	5	3	21	4	4	3	3	3	2	19
57	5	4	2	4	5	3	23	4	4	4	4	3	4	23
58	3	3	2	4	4	4	20	5	5	3	3	3	2	21
59	4	4	4	4	4	4	24	5	5	4	3	3	3	23
60	5	4	4	4	3	3	23	4	4	3	3	3	3	20
61	5	4	3	3	4	4	23	4	4	3	3	3	3	20
62	4	3	4	5	3	3	22	4	4	4	4	4	3	23
63	4	4	4	5	4	4	25	4	4	4	4	4	3	23
64	5	3	4	4	4	3	23	4	3	4	5	4	3	23
65	5	4	5	5	4	3	26	5	5	4	5	4	3	26
66	4	4	4	5	4	3	24	4	5	4	5	4	3	25
67	4	3	4	4	4	3	22	4	4	3	4	4	3	22
68	5	3	4	4	3	2	21	5	5	4	3	3	3	23
69	5	4	5	4	3	3	24	5	5	4	3	3	4	24
70	4	2	4	4	4	4	22	5	4	3	3	3	3	21
71	5	4	3	4	4	4	24	5	4	3	3	3	4	22
72	5	4	3	5	3	3	23	4	4	4	4	4	3	23
73	4	2	4	4	4	4	22	5	4	3	3	3	3	21
74	4	4	3	5	3	3	22	5	4	3	3	3	3	21

75	4	3	2	4	4	3	20	4	4	4	4	4	2	22
76	5	4	4	4	3	4	24	4	4	4	4	4	5	25
77	3	4	4	4	4	3	22	4	4	3	4	4	4	23
78	4	4	4	4	4	4	24	4	5	3	4	4	4	24
79	4	4	4	4	3	4	23	4	4	5	4	4	3	24
80	5	4	4	4	3	3	23	4	4	4	4	4	4	24
81	4	4	4	5	4	4	25	5	4	4	3	4	5	25
82	5	4	3	4	4	4	24	5	4	4	4	4	4	25
83	5	4	4	4	5	4	26	5	4	4	5	4	4	26
84	4	4	4	4	3	4	23	5	4	4	4	4	4	25
85	4	4	4	5	3	4	24	5	4	4	4	4	4	25
86	5	5	4	5	5	4	28	5	5	5	5	4	5	29
87	5	4	4	4	3	3	23	5	4	4	5	4	3	25
88	4	4	4	4	5	3	24	4	4	4	4	3	3	22
89	4	4	4	4	5	4	25	5	4	4	4	4	4	25
90	4	4	4	4	5	3	24	5	4	4	3	4	4	24
91	5	4	3	4	4	4	24	5	4	4	4	4	4	25
92	4	4	4	5	4	4	25	4	4	4	5	3	5	25
93	4	3	4	5	4	4	24	5	5	5	4	4	2	25
94	5	4	4	4	4	4	25	5	5	5	4	4	4	27
95	5	4	4	5	4	4	26	5	5	4	4	4	3	25
96	5	4	4	4	5	4	26	5	4	4	4	4	5	26
97	4	4	4	5	4	3	24	5	4	4	4	3	3	23
98	5	4	5	5	4	4	27	5	4	4	5	4	4	26
99	5	4	3	5	4	4	25	5	4	5	4	4	4	26

A. Uji Validitas (Variabel X)

Correlations

		X1	X2	X3	X4	X5	X6	TOTAL X
X1	Pearson Correlation	1	.443**	.134	.016	-.089	-.091	.475**
	Sig. (2-tailed)		.000	.185	.875	.383	.368	.000
	N	99	99	99	99	99	99	99
X2	Pearson Correlation	.443**	1	.067	.180	.080	.164	.656**
	Sig. (2-tailed)	.000		.508	.074	.432	.105	.000
	N	99	99	99	99	99	99	99
X3	Pearson Correlation	.134	.067	1	.146	.032	.077	.497**
	Sig. (2-tailed)	.185	.508		.150	.752	.450	.000
	N	99	99	99	99	99	99	99
X4	Pearson Correlation	.016	.180	.146	1	.030	.124	.447**
	Sig. (2-tailed)	.875	.074	.150		.772	.222	.000
	N	99	99	99	99	99	99	99
X5	Pearson Correlation	-.089	.080	.032	.030	1	.375**	.478**
	Sig. (2-tailed)	.383	.432	.752	.772		.000	.000
	N	99	99	99	99	99	99	99
X6	Pearson Correlation	-.091	.164	.077	.124	.375**	1	.501**
	Sig. (2-tailed)	.368	.105	.450	.222	.000		.000
	N	99	99	99	99	99	99	99
TOTAL X	Pearson Correlation	.475**	.656**	.497**	.447**	.478**	.501**	1

	Sig. (2-tailed)	.000	.000	.000	.000	.000	.000	
	N	99	99	99	99	99	99	99
**. Correlation is significant at the 0.01 level (2-tailed).								

B. Uji Validitas (Variabel Y)

Correlations

		Y1	Y2	Y3	Y4	Y5	Y6	TOTAL Y
Y1	Pearson Correlation	1	.254*	.020	-.100	.070	.226*	.373**
	Sig. (2-tailed)		.011	.843	.326	.492	.024	.000
	N	99	99	99	99	99	99	99
Y2	Pearson Correlation	.254*	1	.222*	.074	.159	.187	.269
	Sig. (2-tailed)	.011		.027	.465	.116	.064	.496
	N	99	99	99	99	99	99	99
Y3	Pearson Correlation	.020	-.222*	1	.347**	.448**	.397**	.646**
	Sig. (2-tailed)	.843	.027		.000	.000	.000	.000
	N	99	99	99	99	99	99	99
Y4	Pearson Correlation	-.100	-.074	.347**	1	.331**	.246*	.535**
	Sig. (2-tailed)	.326	.465	.000		.001	.014	.000
	N	99	99	99	99	99	99	99

Y5	Pearson Correlation	.070	-.159	.448**	.331**	1	.577**	.753**
	Sig. (2-tailed)	.492	.116	.000	.001		.000	.000
	N	99	99	99	99	99	99	99
Y6	Pearson Correlation	.226*	-.187	.397**	.246*	.577**	1	.794**
	Sig. (2-tailed)	.024	.064	.000	.014	.000		.000
	N	99	99	99	99	99	99	99
MINAT	Pearson Correlation	.373**	.069	.646**	.535**	.753**	.794**	1
	Sig. (2-tailed)	.000	.496	.000	.000	.000	.000	
	N	99	99	99	99	99	99	99

*. Correlation is significant at the 0.05 level (2-tailed).

** . Correlation is significant at the 0.01 level (2-tailed).

A. Uji Reabilitas (Variabel X)

Reliability Statistics	
Cronbach's Alpha	N of Items
.667	6

Item-Total Statistics

	Scale Mean if Item Deleted	Scale Variance if Item Deleted	Corrected Item-Total Correlation	Cronbach's Alpha if Item Deleted
X1	38.68	11.629	.380	.641
X2	39.39	10.547	.544	.595
X3	39.42	11.430	.359	.642
X4	38.92	12.075	.329	.655
X5	39.21	11.781	.286	.659
X6	19.78	3.093	.964	.367

B. Uji Reabilitas (Variabel Y)

Reliability Statistics	
Cronbach's Alpha	N of Items
.721	6

Item-Total Statistics

	Scale Mean if Item Deleted	Scale Variance if Item Deleted	Corrected Item-Total Correlation	Cronbach's Alpha if Item Deleted
Y1	36.97	19.377	-.075	.770
Y2	37.79	15.842	.570	.677
Y3	37.68	16.670	.461	.700
Y4	37.97	15.030	.695	.650
Y5	18.40	4.590	.977	.564
Y6	38.21	13.414	.691	.621

1. Variabel Independen (Infodemik Vaksin)

Pengaruh Infodemik Vaksin di Facebook

No	Pernyataan	TP/ STS 1	J/ TS 2	KK/ RR 3	S/ S 4	S/ SS 5	Total	Skor	Statistic Mean
Frekuensi									
1	Seberapa sering anda membaca informasi vaksin di Facebook dalam seminggu?	0	0	7	45	47	99	428	4,32
Durasi									
2	Saya membutuhkan waktu lebih dari 6 menit untuk mencari informasi vaksin di Facebook sesuai dengan kebutuhan	1	7	19	67	5	99	359	3,63
3	Saya menggunakan waktu lebih dari 6 menit untuk membaca informasi vaksin di Facebook	0	7	26	60	6	99	362	3,66
Atensi									
4	Di antara beberapa platform media, saya memilih Facebook sebagai sumber informasi tentang vaksin	0	0	8	67	24	99	409	4,13
5	Saya fokus saat sedang membaca informasi tentang vaksin di Facebook	0	0	31	50	18	99	384	3,88
6	Saya mudah memahami isi informasi tentang vaksin yang tersebar	0	2	43	54	0	99	350	3,54

Facebook									
----------	--	--	--	--	--	--	--	--	--

Sumber: Output SPSS 24, 2022.

2. Deskriptif Variabel Dependen

Minat Masyarakat untuk Vaksinasi

No	Pernyataan	STS 1	TS 2	KR 3	S 4	SS 5	Total	Skor	Statistic Mean
Kognitif									
1	Setelah saya membaca informasi tentang vaksin di Facebook, saya mengetahui berita terbaru tentang vaksin	0	0	0	40	59	99	462	4,67
2	Setelah saya membaca informasi tentang vaksin di Facebook, saya mengetahui manfaat vaksin	0	0	1	54	44	99	447	4,52
3	Setelah saya membaca informasi tentang vaksin di Facebook, saya percaya bahwa vaksinasi baik untuk kesehatan	0	2	42	47	8	99	365	3,69
Afektif									
4	Setelah saya membaca informasi tentang vaksin di Facebook, saya senang membagikan informasi tentang vaksin kepada kerabat dan keluarga saya	0	0	35	56	8	99	374	3,78
5	Setelah saya membaca informasi tentang vaksin di Facebook, saya merasa ingin melakukan vaksinasi	0	10	38	49	2	99	344	3,47
	Setelah saya membaca								

6	informasi tentang vaksin di Facebook, saya lebih bergairah untuk melakukan vaksinasi	3	20	41	25	10	99	320	3,23
---	--	---	----	----	----	----	----	-----	------

Sumber: Output SPSS 24, 2022.

DOKUMENTASI PENELITIAN



Gambar: Penyebaran angket ke warga di RW 001, Kelurahan Laikang, pada 13 Desember 2021.



Gambar: Penyebaran angket ke warga di RW 003, Kelurahan Laikang, pada 12 Desember 2021.



Gambar: Penyebaran angket ke warga di RW 005, Kelurahan Laikang, pada 13 Desember 2021.



Gambar: Penyebaran angket ke warga di RW 007, Kelurahan Laikang, pada 12 Desember 2021.



Gambar: Penyebaran angket ke warga di RW 008, Kelurahan Laikang, pada 13 Desember 2021.



Gambar: Penyebaran angket ke warga di RW 009, Kelurahan Laikang, pada 13 Desember 2021



Gambar: Penyebaran angket ke warga di RW 010, Kelurahan Laikang, pada 13 Desember 2021.



Gambar: Penyebaran angket ke warga di RW 011, Kelurahan Laikang, pada 13 Desember 2021.



DAFTAR RIWAYAT HIDUP



Nama lengkap Devi Trisnawati, dilahirkan di Sukadamai, 28 Agustus 2000, yang merupakan anak kedua dari tiga bersaudara dari pasangan Mulyono dan Jumiye. Penulis menyelesaikan pendidikan di Sekolah Dasar (SD) Negeri 174 Sukadamai pada tahun 2006, lalu kemudian melanjutkan pendidikan Sekolah Menengah Pertama (SMP) di SMP Negeri 16 Makassar pada tahun 2013. Setelah lulus, penulis kembali melanjutkan pendidikan ke jenjang pendidikan yang lebih tinggi yakni di Sekolah Menengah Atas (SMA) Negeri 7 Makassar, dengan jurusan Ilmu Pengetahuan Sosial (IPS) pada tahun 2015 dan selesai pada tahun 2018. Setelah itu, penulis melanjutkan pendidikan di perguruan tinggi Universitas Islam Negeri (UIN) Alauddin Makassar dengan mengambil program studi Jurnalistik sejak tahun 2018, dan selesai pada April 2022.

UNIVERSITAS ISLAM NEGERI
ALAUDDIN
MAKASSAR