

PENERAPAN *KITĀB FUTŪḤUL MANNĀNDALAM* DALAM PEMBELAJARAN
NAHWU ṢHOROF DI PONDOK PESANTREN SYEKH MUHAMMAD
JA'FAR KELURAHAN BANYORANG KECAMATAN TOMPOBULU
KABUPATEN BANTAENG



AHMAD ZAINI
NIM:80400221053

PASCASARAJANA UNIVERSITAS ISLAM NEGERI (UIN) ALAUDDIN
MAKASAR
2023

KATA PENGANTAR

بِسْمِ اللَّهِ الرَّحْمَنِ الرَّحِيمِ

Segala puji dan syukur hanya milik Allah, Tuhan yang Maha Pencipta yang telah mengajarkan manusia dengan perantaraan *qalam*, dan mengajarkan manusia apa yang tidak diketahuinya. Dengan segala petunjuk dan hidayah nya, sehingga tesis yang berjudul “Penerapan Kitāb Futūhul Mannān dalam Pembelajaran Nahwu Şhorof di Pondok Pesantren Syekh Muhammad Ja’far Kelurahan Banyorang Kecamatan Tompobulu Kabupaten Bantaeng” ini dapat diselesaikan untuk memenuhi salah satu syarat penyelesaian studi program megister (S2) pada Pascasarjana UIN Alauddin Makassar.

Salam serta shalawat semoga senantiasa tetap tercurahkan kepada junjungan kita Rasulullah Muhammad saw sebagai pelopor perubahan yang sepatutnyalah kita jadikan sebagai suri teladan dalam kehidupan kita sehari-hari.

Penyelesaian tesis ini tidak terlepas dari keterlibatan berbagai pihak, baik secara langsung maupun tidak langsung. Oleh karena itu, tidak lupa peneliti menyampaikan ucapan terima kasih yang sebanyak-banyaknya dan penghargaan yang setinggi-tingginya dan seikhlas-ikhlasnya kepada mereka terutama dan yang paling utama kepada kedua orang tua peneliti, bapak Dahri, ibu Martani, Semua saudara, dan semua teman teman,yang selama ini telah banyak mendoakan dan memberikan dukungan, serta pengorbanan yang begitu besar demi membiayai program studi penyusunan selama menempuh perkuliahan di program Pascasarjana UIN Alauddin Makassar, semoga segala doa, bantuan, dukungan dan pengorbanan tersebut mendapatkan balasan yang berlipat ganda di sisi Allah swt.

Peneliti mengucapkan banyak terima kasih pula kepada mereka yang telah memotivasi, membimbing, mengarahkan, membantu dan menyumbangkan pikirannya selama ini. Dengan ini peneliti menyampaikan terima kasih kepada:

1. Prof. H. Hamdan Juhanis, M.A., Ph.D., Rektor Universitas Islam Negeri Alauddin Makassar, Prof. Dr. H. Kamaluddin Abunawas, M.Ag., Wakil Rektor Bidang Akademik, Dr. Andi Aderus Lc, M.Ag., Wakil Rektor Bidang Administrasi Umum, Perencanaan dan Keuangan, Prof. Dr. Muhammad Khalifa Mustami, M.Pd., Wakil Rektor Bidang Kemahasiswaan, Prof. Dr. Muhammad Amry, Lc, M.Ag., Wakil Rektor Bidang Kerjasama dan Pengembangan Lembaga.
2. Prof. Dr. Abustani Ilyas, M. Ag., Direktur Pascasarjana UIN Alauddin Makassar, atas segala petunjuk dan arahan yang sangat berharga dalam penyelesaian studi.
3. Dr. Hj. Haniah, Lc., M.A., dan Dr. Hamka Ilyas, M.Th.I., sebagai Ketua Program Studi dan Sekretaris Program Studi Pendidikan Bahasa Arab Pascasarjana UIN Alauddin Makassar.
4. Dr. Hamka Ilyas, M.Th.I., dan Dr. Rappe, M.Pd., M.A., Promotor dan Kopromotor atas segala arahan, bimbingan dan bantuan yang telah diberikan.
5. Dr. Hj. Haniah, Lc., M.A. Penguji pertama dan Dr. H. Aisyah Arsyad, M.A., penguji kedua atas arahan dan saran yang telah diberikan.
6. Para dosen Pascasarjana UIN Alauddin Makassar yang telah meluangkan waktu dan mencurahkan pikirannya dalam mendidik dan mengajar selama dalam proses perkuliahan.

7. Kepala Perpustakaan UIN Alauddin Makassar beserta seluruh staf yang telah memberikan pelayanan selama menjalani studi di UIN Alauddin Makassar, terutama dalam penyelesaian tesis ini.
8. Kepada pengasuh Pondok Pesantren Syekh Muhammad Ja'far Banyorang Kecamatan Tompobulu Kabupaten Bantaeng yang telah membimbing, memotivasi sampai saat ini.
9. Kepada seluruh pengurus pondok Syekh Muhammad Ja'far Banyorang Kecamatan Tompobulu Kabupaten Bantaeng yang telah sudi membantu dalam penyelesaian tesis ini.
10. Para santri Pondok Pesantren Syekh Muhammad Ja'far Banyorang Kecamatan Tompobulu Kabupaten Bantaeng yang telah sedia memberikan informasi dan bersedia menjadi nara sumber dalam tesis ini.
11. Seluruh teman-teman seperjuangan PBA angkatan 2022 Universitas Islam Negeri Alauddin Makassar, yang selama ini menjadi sahabat dan selalu memberikan motivasi dan dukungan dalam menyelesaikan penelitian tesis ini.

Akhirnya kepada para pembaca diharapkan berkenan memberikan kritik dan saran demi perbaikan dan kesempurnaan tesis ini.

Gowa, 21-09- 2023

Peneliti

Ahmad Zaini
NIM: 80400221053

DAFTAR ISI

JUDUL	i
PENGESAHAN TESIS	ii
KATA PENGANTAR.....	ii-iv
PEDOMAN TRANSLITERASI ARAB-LATIN DAN SINGKATAN.....	vii-xiv
BAB I PENDAHULUAN	1-14
A. Latar Belakang Masalah.....	1
B. Fokus Penelitian dan Deskripsi Fokus	5
C. Rumusan Masalah	8
D. Kajian Pustaka.....	8
E. Tujuan dan Kegunaan Penelitian	13
BAB II TINJAUAN TEORITIS.....	15-54
A. Kitāb Futūhul Mannān	15
1. Biografi	15
2. Metode Kitāb Futūhul Mannān.....	15
3. Sejarah Kitāb Futūhul Mannān.....	21
4. Langkah Langkah Penggunaan Kitāb Futūl Mannān	22
5. Sistem Pembelajaran Kitāb Futūl Mannān.....	26
6. Kelebihan dan Kekurangan Kitāb Futūl Mannān.....	27
B. Pembelajaran Nahwu Şhorof.....	28
1. Pembelajaran	28
2. Nahwu Şhorof.....	33
C. Strategi atau Metode Pembelajaran Nahwu Şhorof	37
1. Metode Sorogan.....	39
2. Metode Ceramah.....	40
3. Metode Tanya Jawab	41
4. Metode Demonstrasi.....	42
5. Metode Hafalan	44
6. Metode Pemberian Tugas Belajar (Resitasi).....	45
7. Metode Bandongan.....	46
8. Metode Diskusi.....	48

BAB III	METODOLOGI PENELITIAN	51-68
A.	Jenis dan Lokasi Penelitian	51
B.	Pendekatan Penelitian	52
C.	Sumber Data	53
D.	Metode Pengumpulan Data	54
E.	Instrumen Penelitian	59
F.	Teknik Pengolahan Data dan Analisis Data	60
G.	Pengujian Keabsahan Data	63
BAB IV	PENERAPAN KITĀB FUTŪHUL MANNĀN DALAM PEMBELAJARAN NAHWU ŞHOROF	69-105
A.	Gambaran Umum Lokasi Penelitian	69
B.	Penerapan Kitāb Futūhul Mannān dalam Pembelajaran Nahwu Şhorof di Pondok Pesantren Syaikh Muhammad Ja'far	73
C.	Faktor Pendukung dan Penghambat Penerapan Kitāb Futūhul Mannān dalam Pembelajaran Nahwu Şhorof di Pondok Pesantren Syekh Muhammad Ja'far	90
D.	Upaya Guru dalam Mencari Solusi Faktor Penghambat dalam Penerapan Kitāb Futūhul Mannān dalam Pembelajaran Nahwu Şhorof di Pondok Pesantren Syekh Muhammad Ja'far	101
BAB V	PENUTUP	107-108
A.	Kesimpulan	107
B.	Implikasi Penelitian	108
DAFTAR PUSTAKA		110

PEDOMAN TRANSLITERASI ARAB-LATIN DAN SINGKATAN

A. *Transliterasi Arab-Latin*

Daftar huruf bahasa Arab dan transliterasinya ke dalam huruf Latin dapat dilihat pada halaman berikut:

1. Konsonan

Huruf arab	Nama	Huruf Latin	Nama
ا	Alif	tidak dilambangkan	tidak dilambangkan
ب	Ba	B	Be
ت	Ta	t	Te
ث	ša	š	es (dengan titik di atas)
ج	Jim	j	Je
ح	ħa	ħ	ha (dengan titik di bawah)
خ	Kha	kh	ka dan ha
د	Dal	d	De
ذ	Žal	ž	zet (dengan titik di atas)
ر	Ra	r	Er
ز	Zai	z	Zet
س	Sin	s	es
ش	Syin	sy	es dan ya
ص	šad	š	es (dengan titik di bawah)
ض	ḍad	ḍ	de (dengan titik di bawah)
ط	ṭa	ṭ	te (dengan titik di bawah)
ظ	ẓa	ẓ	zet (dengan titik di bawah)

ع	'ian	'	apostrof terbalik
غ	Gain	G	Ge
ف	Fa	F	Ef
ق	Qaf	Q	Qi
ك	Kaf	K	Ka
ل	Lam	L	El
م	Mim	M	Em
ن	Nun	N	En
و	Wau	W	We
هـ	Ha	H	Ha
ء	hamzah	'	Apostrof
ي	Ya	Y	Ya

Hamzah (ء) yang terletak di awal kata mengikuti vokalnya tanpa diberi tanda apa pun. Jika ia terletak di tengah atau di akhir, maka ditulis dengan tanda (').

1. Vokal

Vokal bahasa Arab, seperti vokal bahasa Indonesia, terdiri atas vokal tunggal atau monoftong dan vokal rangkap atau diftong.

Vokal tunggal bahasa Arab yang lambangnya berupa tanda atau harakat, transliterasinya sebagai berikut:

Tanda	Nama	Huruf Latin	Nama
أ	<i>fathah</i>	a	A
إ	<i>Kasrah</i>	i	I
أ	<i>ḍammah</i>	u	u

Vokal rangkap bahasa Arab yang lambangnya berupa gabungan antara harakat dan huruf, transliterasinya berupa gabungan huruf, yaitu:

Tanda	Nama	Huruf Latin	Nama
اِي	<i>fathah</i> dan <i>yā'</i>	ai	a dan i
اُو	<i>fathah</i> dan <i>wau</i>	au	a dan u

Contoh:

كَيْفَ : *kaifa*

هَوَّلَ : *hauḷa*

2. Maddah

Maddah atau vokal panjang yang lambangnya berupa harkat dan huruf, transliterasinya berupa huruf dan tanda, yaitu:

Harkat dan Huruf	Nama	Huruf dan Tanda	Nama
اَ... اِ... اِي	<i>fathah</i> dan <i>alif</i> atau <i>yā'</i>	ā	a dan garis di
اِ	<i>kasrah</i> dan <i>yā'</i>	ī	i dan garis di
اُو	<i>ḍammah</i> dan <i>wau</i>	ū	u dan garis di atas

Contoh:

مَاتَ : *māta*

رَمَى : *ramā*

قِيلَ : *qīla*

يَمُوتُ : *yamūt*

2. Tā' marbūṭah

Transliterasi untuk *tā' marbūṭah* ada dua, yaitu: *tā' marbūṭah* yang hidup atau mendapat harkat *fathah*, *kasrah*, dan *ḍammah*, transliterasinya adalah [t]. Sedangkan *tā' marbūṭah* yang mati atau mendapat harkat sukun, transliterasinya

adalah [h].

Kalau pada kata yang berakhir dengan *tā' marbūṭah* diikuti oleh kata yang menggunakan kata sandang *al-* serta bacaan kedua kata itu terpisah, maka *tā' marbūṭah* itu ditransliterasikan dengan ha (h)

Contoh:

رَوْضَةُ الْأَطْفَالِ : *rauḍah al-atfāl*
الْمَدِينَةُ الْفَاضِلَةُ : *al-madīnah al-fāḍilah*
الْحِكْمَةُ : *al-hikmah*

3. Syaddah (*Tasydīd*)

Syaddah atau *tasydīd* yang dalam sistem tulisan Arab dilambangkan dengan sebuah tanda *tasydīd* (ّ), dalam transliterasi ini dilambangkan dengan perulangan huruf (konsonan ganda) yang diberi tanda *syaddah*.

Contoh:

رَبَّنَا : *rabbanā*
نَجَّيْنَا : *najjainā*
الْحَقُّ : *al-ḥaqq*
نُعَمُّ : *nu“ima*
عَدُوُّ : *‘aduwwun*

Jika huruf *ى* ber-*tasydīd* di akhir sebuah kata dan didahului oleh huruf *kasrah* (ِ), maka ia ditransliterasi seperti huruf *maddah* (ī).

Contoh:

عَلِيٌّ : ‘Alī (bukan ‘Aliyy atau ‘Aly)
عَرَبِيٌّ : ‘Arabī (bukan ‘Arabiyy atau ‘Araby)

4. Kata Sandang

Kata sandang dalam sistem tulisan Arab dilambangkan dengan huruf *ال* (*alif lam ma‘arifah*). Dalam pedoman transliterasi ini, kata sandang ditransliterasi

seperti biasa, al-, baik ketika ia diikuti oleh huruf *syamsiyah* maupun huruf *qamariah*. Kata sandang tidak mengikuti bunyi huruf langsung yang mengikutinya. Kata sandang ditulis terpisah dari kata yang mengikutinya dan dihubungkan dengan garis mendatar (-).

Contohnya:

الشَّمْسُ : *al-syamsu* (bukan *asy-syamsu*)

الزَّلْزَلَةُ : *al-zalزالah* (bukan *az-zalزالah*)

الفَلْسَفَةُ : *al-falsafah*

الْبِلَادُ : *al-bilādu*

5. *Hamzah*

Aturan transliterasi huruf hamzah menjadi apostrof (') hanya berlaku bagi hamzah yang terletak di tengah dan akhir kata. Namun, bila hamzah terletak di awal kata, ia tidak dilambangkan, karena dalam tulisan Arab ia berupa alif.

Contohnya:

تَأْمُرُونَ : *ta'murūna*

النَّوْءُ : *al-nau'*

شَيْءٌ : *syai'un*

أَمْرٌ : *umirtu*

6. *Penelitian Kata Arab yang Lazim Digunakan dalam Bahasa*

Indonesia

Kata, istilah atau kalimat Arab yang ditransliterasi adalah kata, istilah atau kalimat yang belum dibakukan dalam bahasa Indonesia. Kata, istilah atau kalimat yang sudah lazim dan menjadi bagian dari pembendaharaan bahasa Indonesia, atau sudah sering ditulis dalam tulisan bahasa Indonesia, tidak lagi ditulis menurut cara transliterasi di atas. Misalnya kata al-Qur'an (dari *al-Qur'ān*), *sunnah*, *khusus* dan *umum*. Namun, bila kata-kata tersebut menjadi bagian dari satu

rangkaian teks Arab, maka mereka harus ditransliterasi secara utuh.

Contoh:

Fī zilāl al-Qur'ān

Al-Sunnah qabl al-tadwīn

Al-'Ibārāt bi 'umū al-lafz lā bi khusūṣ al-sabab

7. *Lafz al-Jalālah* (الله)

Kata “Allah” yang didahului partikel seperti huruf *jarr* dan huruf lainnya atau berkedudukan sebagai *muḍāf ilaih* (frasa nominal), ditransliterasi tanpa huruf hamzah.

Contoh:

الله دِينُ اللهِ *dīnullāh* بِاللَّهِ *billāh*

Adapun *tā' marbūṭah* di akhir kata yang disandarkan kepada *lafz al-jalālah*, ditransliterasi dengan huruf [t].

Contoh:

هُمْ فِي رَحْمَةِ اللهِ = *hum fī raḥmatillāh*

8. *Huruf Kapital*

Walau sistem tulisan Arab tidak mengenal huruf kapital (*All Caps*), dalam transliterasinya huruf-huruf tersebut dikenai ketentuan tentang penggunaan huruf kapital berdasarkan pedoman ejaan Bahasa Indonesia yang berlaku (EYD). Huruf kapital, misalnya, digunakan untuk menuliskan huruf awal nama diri (orang, tempat, bulan) dan huruf pertama pada permulaan kalimat. Bila nama diri didahului oleh kata sandang (al-), maka yang ditulis dengan huruf kapital tetap huruf awal nama diri tersebut, bukan huruf awal kata sandangnya. Jika terletak pada awal kalimat, maka huruf A dari kata sandang tersebut menggunakan huruf kapital (Al-). Ketentuan yang sama juga berlaku untuk huruf awal dari judul referensi yang didahului oleh kata sandang al-, baik ketika ia ditulis dalam teks

maupun dalam catatan rujukan (CK, DP, CDK dan DR).

Contoh:

Wa mā Muḥammadun illā rasūl

Inna awwala baitin wuḍi'a linnāsi lallaẓi bi Bakkata mubārakan

Syahrū Ramaḍān al-laẓī unẓila fīh al-Qur'ān

Naṣīr al-Dīn al-Ṭūsī

Abū Naṣr al-Farābī

Al-Gazālī

Al-Munqiz min al-Ḍalāl

Jika nama resmi seseorang menggunakan kata Ibnu (anak dari) dan Abū (bapak dari) sebagai nama kedua terakhirnya, maka kedua nama terakhir itu harus disebutkan sebagai nama akhir dalam daftar pustaka atau daftar referensi, Contohnya:

Abū al-Walīd Muḥammad ibnu Rusyd, ditulis menjadi: Ibnu Rusyd, Abū al-Walīd Muḥammad (bukan: Rusyd, Abū al-Walīd Muḥammad Ibnu)

Naṣr Hāmid Abū Zaīd, ditulis menjadi: Abū Zaīd, Naṣr Hāmid (bukan: Zaīd, Naṣr Hāmid Abū)

B. Daftar Singkatan

Beberapa singkatan yang dibakukan adalah:

swt.	=	<i>subḥānahū wa ta'ālā</i>
saw.	=	<i>ṣallallāhu 'alaihi wa sallam</i>
a.s.	=	<i>'alaihi al-salām</i>
H	=	Hijrah
M	=	Masehi
SM	=	Sebelum Masehi
l.	=	Lahir tahun (untuk orang yang masih hidup saja)

w. = Wafat tahun
Q.S. ...(...): 4 = Quran, Surah ..., ayat 4 (QS al-Baqarah/2: 4 atau
QS Āl-‘Imrān/3: 4)
HR = Hadis Riwayat



PENGESAHAN TESIS

Tesis dengan judul "Penerapan Kitāb Futūhul Mannān dalam Pembelajaran Nahwu Sharaf di Pondok Pesantren Syekh Muhammad Ja'far Kelurahan Banyorang Kecamatan Tompobulu Kabupaten Bantaeng", yang disusun oleh Saudara/i Ahmad Zaini NIM:80400221053, telah diujikan dan dipertahankan dalam Sidang Ujian Munaqasyah yang diselenggarakan pada hari Selasa, 14 – November - 2023 Masehi, bertepatan dengan tanggal 30 - Rabiul Akhir -1445 Hijriah, dinyatakan telah dapat diterima sebagai salah satu syarat untuk memperoleh gelar Magister dalam bidang Pendidikan Bahasa Arab pada Pascasarjana UIN Alauddin Makassar.

PROMOTOR:

1. Dr. Hamka Ilyas, M.Th.I.

KOPROMOTOR:

1. Dr. Rappe, M.Pd.I.

PENGUJI:

1. Dr. Hj. Haniah, Lc., M.A.

2. Dr. H. Aisyah Arsyad, M.A.

3. Dr. Hamka Ilyas, M.Th.I.

4. Dr. Rappe, M.Pd.I.

Makassar, 2023

Diketahui oleh:
Direktur Pascasarjana
UIN Alauddin Makassar,

Pro. Dr. H. Abustani Ilyas, M.Ag
NIP. 19661130 199303 1 003

ABSTRAK

Nama : Ahmad Zaini
NIM : 80400221053
Judul Tesis : Penerapan Kitāb Futūhul Mannān dalam Pembelajaran Nahwu Şhorof di Pondok Pesantren Syekh Muhammad Ja'far Kelurahan Banyorang Kecamatan Tompobulu Kabupaten Bantaeng

Tujuan penelitian adalah untuk 1) menjelaskan proses penerapan Kitāb Futūhul Mannān dalam pembelajaran nahwu Şhorof di Pondok Pesantren Syekh Muhammad Kelurahan Banyorang Kecamatan Tompobulu Kabupaten Bantaeng. 2) menjelaskan faktor penghambat dan pendukung dalam proses penerapan Kitāb Futūhul Mannān di Pondok Pesantren Syekh Muhammad Ja'far Kelurahan Banyorang Kecamatan Tompobulu Kabupaten Bantaeng. 3) Mencari solusi mengatasi faktor penghambat dalam proses penerapan Kitāb Futūhul Mannān Pondok Pesantren Syekh Muhammad Kelurahan Banyorang Kecamatan Tompobulu Kabupaten Bantaeng.

Jenis penelitian adalah kualitatif deskriptif dengan pendekatan pedagogis. Adapun sumber data penelitian ini menggunakan data primer (santri, guru atau pimpinan) dan data sekunder seperti hasil catatan kegiatan sehari-hari dan hasil catatan di lapangan serta data lainnya yang bisa dijadikan sebagai data pelengkap. Selanjutnya metode pengumpulan data yang digunakan adalah metode observasi, metode wawancara, dan metode dokumentasi. Instrumen penelitian berupa pedoman observasi dan pedoman wawancara. Teknik pengolahan data berupa reduksi data, penyajian data, dan penarikan kesimpulan dan verifikasi. Sedangkan analisis data pada penelitian ini adalah menelaah seluruh data yang tersedia dari berbagai sumber, *reduksi* data, menyusunnya, dan mengadakan pemeriksaan keabsahan data dengan menggunakan triangulasi sumber.

Hasil penelitian menunjukkan bahwa 1) penerapan Kitāb Futūhul Mannān dalam pembelajaran nahwu Şhorof di Pondok Pesantren Syekh Muhammad Kelurahan Banyorang Kecamatan Tompobulu Kabupaten Bantaeng secara umum sudah berjalan dengan baik, dimana pendidik menggunakan cara sesuai dengan teknik dalam mengajarkan Kitāb Futūhul Mannān dengan baik agar peserta didik mampu memahami kaidah nahwu Şhorof sehingga mudah dalam membaca kitab kuning. 2) Faktor pendukung dalam penerapan kitāb futūhul mannān dalam pembelajaran nahwu Şhorof di Pondok Pesantren Syekh Muhammad Kelurahan Banyorang Kecamatan Tompobulu Kabupaten Bantaeng adalah metode yang digunakan belajar cepat membaca kitab kuning, dari sisi guru/ tutor merupakan hasil seleksi yang mempunyai kemampuan dibidang nahwu Şhorof yang luas dan dari sisi lingkungan dan sarana yang baik. Adapun faktor penghambat adalah

kurangnya jam belajar yang mengakibatkan penjelasan kurang luas, seringkali terjadi kegiatan secara bersamaan sehingga terkadang para tutor harus menghentikan pembelajaran dan kurangnya kordinasi antara para tutor dan pengurus pondok pesantren khususnya pimpinan pondok pesantren. Adapun solusi untuk mengatasi faktor penghambat adalah para tutor menambah jam belajar serta memberikan sanksi terhadap santri yang biasa datang terlambat dan tidak ikut pembelajaran serta melakukan kordinasi dengan pimpinan pondok

Impilikasi penelitian ini adalah 1) Kepada pimpinan pondok agar lebih membuat peraturan yang ketat supaya santri tidak menganggap sepele dan aktif mengikuti pembelajaran, dan ikut berpartisipasi dalam memberi sanksi/hukuman bagi santri yang datang terlambat daan tidak mengikuti pembelajaran. 2) Kepada santri agar lebih meningkatkan rasa semangatnya dalam mengikuti pembelajaran Kitāb Futūhul Mannān unuk mendapatkan hasil yang baik dan maksimal. 3) Kepada peneliti selanjutnya diharapkan dapat mengembangkan penelitian ini agar dapat dijadikan referensi tentang proses penerapan Kitāb Futūhul Mannān dalam pembelajaran Nahwu Şhorof di Pondok Pesantren Syekh Muhammad Ja'far Kelurahan Banyorang Kecamatan Tompobulu Kabupaten Bantaeng.



ABSTRACT

Name : Ahmad Zaini
Student Number : 80400221053
Title : **Application of Kitāb Futūhul Mannān in Nahwu Shorof Learning at the Syekh Muhammad Ja'far Islamic Boarding School of Banyorang Village in Tompobulu District of Bantaeng Regency**


The aims of the research are 1) to explain the process of implementing Kitāb Futūhul Mannān in nahwu Shorof learning at the Syekh Muhammad Ja'far Islamic Boarding School; 2) to explain the inhibiting and supporting factors in the process of implementing Kitāb Futūhul Mannān at the Syekh Muhammad Ja'far Islamic Boarding School; 3) to find solutions to overcome inhibiting factors in the process of implementing Kitāb Futūhul Mannān at the Syekh Muhammad Ja'far Islamic Boarding School.

This research is descriptive qualitative research using a pedagogical approach. The primary data sources for this research are students, teachers and boarding school leaders. The secondary data sources are notes of daily activities, recordings and photos taken from field notes, and the other data that can be used as complementary data. Furthermore, the data collection methods are observation, interviews and documentation. The research instruments are observation guidelines and interview guidelines. Data processing techniques include data reduction, data presentation, and drawing conclusions and verification. Meanwhile, data analysis in this research is reviewing all available data from various sources, reducing the data, compiling it, and checking the validity of the data using source triangulation.

The results of the research show that 1) the application of Kitāb Futūhul Mannān in nahwu Shorof learning at the Syekh Muhammad Ja'far Islamic Boarding School has generally gone well. Educators use appropriate techniques to teach the Futūhul Mannān Kitāb well so that students are able to understand the rules of Nahwu Shorof so that it is easy to read the "Kitab Kuning"; 2) The supporting factor in applying the kitāb futūhul mannān in learning nahwu Shorof at the Syekh Muhammad Ja'far Islamic Boarding School is the method used to quickly learn to read the "Kitab Kuning". In the teacher/tutor aspect, they are the result of selection who have extensive abilities in the field of Nahwu Shorof and in terms of good environment and facilities. The inhibiting factors are the lack of study hours so that explanations are not extensive, activities often occur simultaneously so that sometimes tutors have to stop learning, and lack of coordination between tutors and Islamic boarding school administrators, especially Islamic boarding school leaders. For tutors, the solution to overcome

the inhibiting factors is to increase study hours, and to give sanctions to students who usually come late and do not participate in learning, as well as coordinating with the boarding school leadership.

The implications of this research are: 1) For the boarding school leaders to make stricter regulations so that students do not take them for granted and actively participated in learning, and to participate in providing sanctions/punishments for students who arrive late and do not participate in learning; 2) For students to further increase their enthusiasm for participating in learning the Kitāb Futūhul Mannān to get excellent and maximum results; For future researchers to develop this research so that it can be used as a reference regarding the process of implementing Kitāb Futūhul Mannān in nahwu Shorof learning at the Syekh Muhammad Ja'far Islamic Boarding School of Banyorang Village in Tompobulu District of Bantaeng Regency.



ملخص البحث


اسم الطالب : أحمد زيني
رقم القيد : ٨٠٤٠٠٢٢١٠٥٣
موضوع الرسالة : استخدام كتاب فتوح المنان لتعليم النحو والصرف بمعهد الشيخ محمد في قرية بانثورانج بمنطقة ممبو بولو من ولاية بانثانج

تهدف هذه الرسالة المتواضعة إلى: (أولاً) بيان عملية استخدام كتاب فتوح المنان لتعليم النحو والصرف بمعهد الشيخ محمد في قرية بانثورانج (Banyorang) بمنطقة ممبو بولو (Tompobulu) من ولاية بانثانج (Bantaeng). (ثانياً) بيان العوامل المعوقة والداعمة في عملية استخدام كتاب فتوح المنان لتعليم النحو والصرف بمعهد الشيخ محمد في قرية بانثورانج بمنطقة ممبو بولو من ولاية بانثانج. (ثالثاً) البحث عن الطريقة لحل العوامل المعوقة في عملية استخدام كتاب فتوح المنان لتعليم النحو والصرف بمعهد الشيخ محمد في قرية بانثورانج بمنطقة ممبو بولو من ولاية بانثانج.

والمنهج المستخدم في هذا البحث هو منهج بحث كفي باستخدام مدخل تربوي. أما مصادر البيانات الأولية المستخدمة فيه فتحصل من المقابلات مع الطلاب والمعلمين ومدير المعهد. وأما مصادر البيانات الثانوية فمن نتيجة الملاحظات المكتوبة حول الأنشطة اليومية للطلاب والتسجيلات الصوتية عن مسائل البحث وصور الملاحظة مع بيانات أخرى كبيانات تكميلية. وطرق جمع البيانات المستخدمة هي الملاحظة والمقابلة والتوثيق. ثم كانت وسيلة البحث المستخدمة هي نظام الإرشاد في الملاحظة والمقابلة. بجانب ذلك كانت طريقة معالجة البيانات تتكون من تقليل البيانات وعرضها والتحليل والتحقق من صحتها. ومع ذلك قام الباحث بتحليل البيانات في هذا البحث من خلال مراجعة جميع البيانات المتوفرة من مصادر مختلفة وتقليصها وجمعها والتحقق من صحتها باستخدام نموذج تثليث المصدر.

أظهرت نتيجة البحث في هذه الدراسة على: (أولاً) إن عملية استخدام كتاب فتوح المنان لتعليم النحو والصرف بمعهد الشيخ محمد في قرية بانثورانج بمنطقة ممبو بولو من ولاية بانثانج قد جرى بشكل جيد عموماً حيث يستخدم المعلمون طريقة مناسبة في عملية التدريس فيسهل للطلاب فهم قواعد النحو والصرف لقراءة الكتاب الأصفر (الكتب العربية غير مشكلة). (ثانياً) كان العامل الداعم في استخدام كتاب فتوح المنان لتعليم النحو والصرف بمعهد الشيخ محمد هو مناسبة طريقة التعليم المستخدمة لتعليم قراءة الكتب بسرعة وكفاءة المعلم المتبحر في مجال النحو والصرف لأن المعلمين فيه يقبلون بعد التصفية فيه مع حسن البيئة التعليمية والمرافق الموجودة. وأما العوامل المعوقة فيه هي قلة حصة الدراسة فيؤدي إلى نقصان الشرح ووجود البرنامج الآخر في وقت التعليم بحيث يضطر المعلم إلى التوقف عن التعلم غالباً وعدم وجود التنسيق الفعال بين المعلمين ومرشد المعهد ومع رئيس المعهد خاصة. (ثالثاً) وأما الطرق لحل العوامل المعوقة فيه هي أن يقوم المعلمون بزيادة حصة الدراسة وعقاب الطلاب المتأخرين والغائبين مع إعادة التنسيق إلى مدير المعهد ورئيس المدرسة.

والآثار المترتبة على نتيجة هذا البحث هي : (أولاً) يأمل الباحث أن يقوم مدير المعهد أو رئيس المدرسة بوضع النظام الحازم بحيث لا يتساهل الطلاب عليه ويشاركون في الدرس بنشاط مع عقاب الطلاب المتأخرين المتأخرين والغائبين. (ثانياً) ومن المأمول أن يتحمس الطلاب في تعلم كتاب فتوح المنان للحصول على نتيجة جيدة. (ثالثاً) علاوة على ذلك يأمل الباحث أن يتمكن الباحث الآخر في المستقبل من تطوير هذا البحث بحيث يستخدم هذا البحث كمرجع عن معلومات حول عملية استخدام كتاب فتوح المنان لتعليم النحو والصرف بمعهد الشيخ محمد في قرية بانثورانج بمنطقة ممبو بولو من ولاية بانثائنج.



BAB I

PENDAHULUAN

A. *Latar Belakang Masalah*

Pendidikan merupakan upaya mengembangkan potensi yang ada dalam diri manusia untuk menjadi sosok manusia yang berkualitas, yang mencakup ilmu pengetahuan dan moral yang dibentuk dan dilandasi oleh nilai-nilai keimanan dan ketakwaan. Pendidikan tidak sekedar menyampaikan informasi pengetahuan kepada peserta didik, melainkan menciptakan situasi, mengarahkan, mendorong dan membimbing aktivitas belajar peserta didik kearah perkembangan optimal. Pendidikan nasional berfungsi mengembangkan kemampuan dan membentuk watak serta peradaban bangsa yang bermartabat dalam rangka mencerdaskan kehidupan bangsa, dan bertujuan untuk mengembangkan potensi peserta didik agar menjadi manusia yang beriman dan bertakwa kepada Tuhan Yang Maha Esa, berakhlak mulia, sehat, berilmu, cakap, kreatif, mandiri, dan menjadi warga negara yang demokratis serta bertanggung jawab¹

Salah satu pendidikan yang ada yaitu pendidikan di Pondok Pesantren. Pondok pesantren itu sendiri memiliki ciri khas tersendiri dan sudah diketahui banyak oleh masyarakat. Pesantren merupakan tempat atau lembaga yang mengajarkan ilmu pendidikan agama. Pada umumnya pesantren dikenal dengan model klasik, dimana para santri dan para ustad biasanya tinggal di pondok (asrama) dan selalu mengajarkan ilmu agama terhadap para santri. Berdasarkan kitab-kitab yang ditulis oleh ulama' abad pertengahan bahwa lembaga pendidikan

¹Trianto, *Model Pembelajaran Terpadu: Konsep, Strategi, dan Implementasinya dalam Kurikulum Tingkat Satuan Pendidikan (KTSP)* (Jakarta: Bumi Aksara, 2011), h. 5.

tradisional atau yang disebut dengan pesantren ada lima elemen penting yang harus ada di dalam pondok pesantren yaitu antara lain ustaz (kiyai), santri, kajian kitab-kitab klasik (kitab kuning), pondok, dan masjid (mushallah).

Sampai sekarang eksistensi pondok pesantren masih menjadi kebanggaan tersendiri bagi umat Islam. Karena pondok pesantren masih konsisten dalam menyuguhkan sistem pendidikan yang khas, yang tidak hanya menjadi lembaga pendidikan tapi juga sebagai agen perubahan dan perkembangan masyarakat di tengah arus individualisme, globalisasi, dan pola hidup materialistik yang semakin mengental. Dengan demikian, pondok pesantren mempunyai peranan yang sangat vital dalam perkembangan dan pemberdayaan masyarakat.

Pembelajaran di pondok pesantren sangat identik dengan kitab kitab klasik yang disebut dengan kitab gundul (kitab kuning) sistem yang dipakai di pondok pesantren masih berbentuk halakah. Halakah sendiri dari segi kebahasaan diartikan sebagai lingkaran murid atau lingkaran belajar santri yaitu beberapa orang santri dengan jumlah tertentu membentuk halaqah yang dipimpin langsung oleh seorang Kyai atau ustaz untuk membahas atau mengkaji suatu persoalan yang telah ditentukan sebelumnya”¹

Salah satu ciri khas yang ada di pondok pesantren yang sampai saat ini masih tetap bertahan yang paling menonjol yaitu pengajaran yang di dalamnya lebih memprioritaskan ilmu agama. Ilmu agama yang dipelajari di pondok pesantren yaitu; ilmu Tauhid,Tafsir,Hadist,Nahwu,Şhorof, ilmu akidah, akhlaq,tarikh dan masih banyak kitab kitab yang di gunakan selain yang di sebutkan latar belakang masalah ini. Biasanya kitab yang digunakan di Pondok Pesantren adalah kitab-kitab klasik atau yang lebih dikenal dengan sebutan kitab

¹Amsul Nizar, *Sejarah Sosial & Dinamika Intelektual Pendidikan Islam di Nusantara* (Jakarta: Kencana Prenada Media group, 2013), h. 163.

kuning. Dalam kitab kuning tentunya tidak terlepas menggunakan bahasa arab atau tulisan-tulisan arab.

Bahasa arab memiliki peran penting dalam mempelajari ilmu-ilmu yang ada di pondok pesantren, khususnya dalam belajar kitab kuning. Bahasa arab juga tidak terlepas dari yang namanya ilmu gramatikal bahasa atau yang disebut ilmu alat. Ilmu gramatikal dalam bahasa arab disebut juga dengan ilmu qowa'id. Qowa'id adalah jama' dari qaa'idah yang memiliki arti undang-undang, aturan² Ilmu qowa'id yaitu ilmu yang berisi tentang kaidah kaidah atau aturan-aturan dalam bahasa arab. Cabang dari ilmu qowa'id sangatlah banyak, diantaranya yang paling mendasar yaitu ilmu Nahwu Şhorof. Ilmu qowa'id yaitu ilmu yang berisi tentang kaidah kaidah atau aturan-aturan dalam bahasa arab. Pada umumnya pondok pesantren yang mengkaji Nahwu Şhorofnya menggunakan kitab-kitab klasik seperti jurumiyah, 'imrithi, amtsilatu ath-tashrih, nadmul maqsud, dan alfiyah ibnu malik.

Perkembangan zaman menuntut pondok pesantren secara umum untuk berinovasi dalam pembelajaran kitab kuning, terbukti sudah banyak pondok pesantren di Indonesia yang sudah melakukan banyak perubahan dalam pembelajaran kitab kuning khususnya di Pulau Jawa. Pembelajaran kitab kuning pada zaman sekarang sangatlah berbeda dengan dulu karena sistem dan metode yang digunakan adalah akselerasi yaitu percepatan, sudah banyak metode atau kitab yang diterapkan yang digunakan untuk memudahkan santri dalam memahami kaidah kaidah Nahwu Şhorof sehingga memudahkan santri dalam membaca kitab kuning. Salah satu kitab atau metode yang diterapkan dalam pembelajaran kitab kuning di Pulau Jawa khususnya di madura yaitu Kitāb Futūhul Mannān. Kitab futūhul mannān adalah sebuah kitab yang didalamnya

²Ahmad Warson Munawwir, "KAMUS ALMUNAWWIR ARAB INDONESIA TERLENGKAP", (Surabaya: Pustaka Progresif, 2002),h.1138.

berisi kaidah kaidah Nahwu Şhorof yang ditulis dalam bentuk Bahasa Indonesia yang merupakan rangkuman dari kitab nahwu lainnya khususnya kitab al ajurumiyah, kaylani, dan kitab kitab Nahwu lainnya. Kitab tersebut sangat praktis sebagai alat untuk mempelajari membaca kitab kuning bagi para pemula dengan beberapa tahapan yang dilakukan dan sangat praktis untuk digunakan, yang mana sejak tahun 2012 kitab ini mulai diterapkan di Pondok Pesantren Mambaul Bata Bata dan terbukti sudah banyak santri yang bisa membaca kitab kuning dalam waktu yang cukup singkat yaitu 1-6 bulan, dan kitab ini jugak diterpkan di Pondok Pesantren Nurus Salam bahwa kitab ini memudahkan santri dalam membaca kitab kuning dalam waktu yang relatif cepat. Sejak tahun 2012 sudah melaksanakan 12 kali wisuda hasil itu menunjukkan bahwa Kitāb Futūhul Mannān merupakan salah satu metode yang sangat peraktis dan sangat cocok untuk bagi para pemula yang ingin belajar kaidah Nahwu Şhorof.³

Kitāb Futūhul Mannān tidak hanya diterapkan di Madura saja, tetapi kitab tersebut jugak dterapkan di Pondok Pesantren Syekh Muhammad Ja'far yang merupakan pondok pesantren pertama yang ada di sulawesi selatan yang menerapkan kitab tersebut. Berawal ketika Pondok Pesantren Syekh Muhammad Ja'far mendatangkan guru tugas dari Madura setelah melakukan kerjasama dengan Pondok Pesantren Nurus Salam dari situlah kitab tersebut mulai di terapkan.

Berdasarkan fakta yang ada dilapangan setelah peneliti melakukan observasi pendahuluan di Pondok Pesantren Syekh Muhammad Ja'far tidak sedikit santri yang memiliki stigma bahwa ilmu Nahwu Şhorof merupakan ilmu yang sukar dipahami dan juga membosankan, karena mereka menilai ilmu Nahwu Şhorof merupakan ilmu yang luas pembahasannya apalagi pembelajarannya kitab

³Wawancara,

yang digunakan merupakan kitab klasik yang tidak ada harkatnya sehingga mereka menganggap merasa kesulitan. Hal ini disebabkan oleh beberapa faktor, salah satu diantaranya adalah penggunaan metode dalam menyampaikan dan mempelajari ilmu Nahwu Şhorof tersebut. Dengan adanya stigma seperti itu, Pondok Pesantren Syekh Muhammad Ja'far mengambil keputusan supaya stigma tersebut tidak dimiliki oleh santrinya, oleh karena itu pimpinan pondok langsung berusaha untuk mematahkan stigma santri dengan menerapkan Kitāb Futūhul Mannān yang didatangkan dari Madura.

Dari latar belakang masalah di atas peneliti tertarik untuk melakukan penelitian terkait dengan penerapan Kitāb Futūhul Mannān . Peneliti memilih kitab tersebut dalam penelitian sesuai dengan fakta fakta yang sudah ada di pulau Madura atas keberhasilan dalam menerapkan Kitāb Futūhul Mannān sehingga santri mampu membaca kitab kuning dalam waktu yang relatif cepat. Oleh sebab itu peneliti sangat tertarik untuk melakukan penelitian di Pondok Pesantren Syekh Muhammad Ja'far untuk mengetahui proses penerapan, pembelajaran Nahwu Şhorof dengan menggunakan Kitāb Futūhul Mannān sampai santri bisa membaca kitab kuning.

B. Fokus Penelitian dan Deskripsi Fokus

1. Fokus Penelitian

Judul tesis ini adalah: “Penerapan Kitāb Futūhul Mannān dalam Pembelajaran Nahwu Şhorof di Pondok Pesantren Syekh Muhammad Ja'far ” agar penelitian ini dapat terarah kepada makna atau substansi yang diinginkan serta untuk menghindari terjadinya kesalahpahaman didalam memahami judul tesis ini maka penting mengemukakan fokus penelitian. Penelitian ini di fokuskan pada penerapan kitāb futūhul mannān dalam pembelajaran nahwu Şhorof di Pondok Pesantren Syekh Muhammad Ja'far, yang bertujuan untuk

mengetahui proses penerapan, pelaksanaan dalam pembelajaran Nahwu Şhorof dengan menggunakan Kitāb Futūhul Mannān

2. Deskripsi Fokus

Fokus utama penelitian ini yaitu penerapan penerapan kitāb futūhul mannān di Pondok Pesantren Syekh Muhammad Ja'far. Adapun penerapan penerapan kitāb futūhul mannān meliputi proses, faktor pendukung, kendala dan upaya guru dalam mencari solusi.

1.1 Fokus Penelitian dan Deskripsi Fokus

Fokus Penelitian	Deskripsi Fokus
Penerapan Kitāb Futūhul dalam Pembelajaran Nahwu Şhorof di Pondok Pesantren Syekh Muhammad Ja'far	a. Proses penerapan Kitāb Futūhul Mannān <ol style="list-style-type: none"> 1. Perencanaan Dalam perencanaan penerapan Kitāb Futūhul Mannān meliputi, pendaftaran, pembagian kelompo 2. Pelaksanaan Adapun dalam pelaksanaanya meliputi : pemberian materi, waktu, penyeteran materi sambil praktek membaca kitab kuning 3. Evaluasi Dalam evaluasi penerapan kitab futuhul mannan diantaranya :

	<p>evaluasi materi, dan evaluasi kitab kuning</p>
	<p>a. Faktor Pendukung</p> <ol style="list-style-type: none"> 1. Kompetensi Guru Merupakan hal penting dalam penerapan kitāb futūhul mannān 2. Sarana Prasarana
	<p>b. Faktor Penghambat</p> <ol style="list-style-type: none"> 1. Adanya Kegiatan secara Bersamaan 2. Tidak adanya sanksi bagi santri yang lambat 3. Keterbatasan waktu
	<p>c. Upaya Guru dalam Mencari Solusi dalam penerapan Kitāb Futūhul Mannān di antaranya :</p> <ol style="list-style-type: none"> 1. Guru Melakukan Kordinasi 2. Memberikan sangsi 3. Menambah jam belajar

C. Rumusan Masalah

Berdasarkan latar belakang yang telah diuraikan oleh peneliti di atas, maka pokok masalah dalam penelitian ini adalah bagaimana penerapan Kitāb Futūhul Mannān dalam belajar Nahwu Şhorof di Pondok Pesantren Syekh Muhammad Ja'far .

Adapun yang menjadi sub masalah dari pokok masalah tersebut adalah :

1. Bagaimana penerapan Kitāb Futūhul Mannān di Pondok Pesantren Syekh Muhammad Ja'far ?
2. Apa faktor pendukung dalam penerapan Kitāb Futūhul Mannān di Pondok Pesantren Syekh Muhammad Ja'far ?
3. Kendala apa yang ditemukan dalam penerapan Kitāb Futūhul Mannān di Pondok Pesantren Syekh Muhammadammad Ja'far?
4. Apa upaya guru dalam mengatasi kendala penerapan Kitāb Futūhul Mannān di Pondok Pesantren Syekh Muhammad Ja'far ?

D. Kajian Pustaka

Penelitian ini membahas tentang “Penerapan Kitāb Futūhul Mannān dalam Pembelajaran Nahwu dan Şhorof di Pondok Pesantren Syekh Muhammad Ja'far ”. Sejauh pengamatan peneliti belum ada pakar yang secara khusus mengkaji atau meneliti dengan pembahasan yang relevan dengan penelitian karya ilmiah ini. Namun penelitian yang terkait dengan aspek aspek tertentu dari pembahasan ini dapat di temukan berbagai literatur yang sudah ada baik dalam bentuk jurnal, buku, karya Ilmiah oleh karena itu berdasarkan hasil penelusuran dengan penelitian yang sama peneliti menemukan beberapa hasil penelitian sebagai berikut:

Pertama, tesis yang ditulis oleh Muhammad Sholeh, yang berjudul “ Strategi Pembelajaran Kitab Kuning di Fakultas Agama Islam di Universitas Al

Washliyah (univa) Medan” fokus kajiannya pada tesis ini terletak pada strategi atau cara pembelajaran kitab kuning di fakultas agama Islam.⁴

Tesis Muhammad Sholeh memiliki kesamaan dengan dengan tesis yang ditulis oleh peneliti yaitu letak kesamaannya pada strategi atau cara pembelajarannya, di mana keduanya sama sama menggunakan metode atau cara dalam belajar kitab kuning khususnya ilmu Nahwu dan Şhorof. Letak perbedaannya antara tesis yang di teliti oleh Muhammad Sholeh, dengan tesis yang akan ditulis oleh peneliti terletak pada kitab dan objek penelitiannya, karena dalam tesis yang ditulis oleh Muhammad Sholeh kitab tidak disebutkan, karena bersifat umum dan objek penelitiannya di lakukan di kampus. Sedangkan tesis yang ditulis oleh peneliti di sini kitab yang akan di pelajari yaitu nahwu Şhorof dengan menggunakan kitab mannan mannan dan objek penelitiannya berpusat diPondok Pesantren Syekh Muhammad Ja'far .

Kedua, Tesis yang ditulis oleh Rodiah dengan judul “Implementasi Metode Sorogan Dalam Pembelajaran Kitab Kuning di Pondok Pesantren Al Munawwarah Kab. Kepahiang Provinsi Bengkulu”. Peneliti mengungkapkan didalam-Nya cara pembelajaran kitab kuning dengan menggunakan metode sorogan dan macam macam dari metode sorogan tersebut.⁵

Terdapat kemiripan antara tesis yang di tulis oleh saudari Rodiah dengan tesis seorang peneliti, yang mana dalam pembelajaran kitab kuning di sini sama sama menggunakan metode atau cara akan tetapi metode yang digunakan oleh Rodiah di sini hanyalah satu metode saja dalam belajar kitab kuning, peneliti di sini menggunakan berbagai macam metode di dalam belajar kitab kuning.

⁴Muhammadammad Sholeh, *Strategi Pembelajaran Kitab Kuning di Fakultas Agama Islam Al Washliyah Medan*. 2014.

⁵Rodiah, *Implementasi Metode Sorogan dalam Pembelajaran Kitab Kuning di Pondok Pesantren Al Munawwarah*, Kabupaten Kepahiang. 2018.

Adapun letak perbedaannya yaitu pada pembelajaran kitabnya dan objek penelitiannya, kitab yang di pelajari dalam tesis ini adalah nawu dan Şhorof sedang dalam tesis Rodiah itu bersifat umum (tidak di tentukan).

Ketiga, tesis karya Zainal mahasiswa Pasca Sarjana Institut Agama Islam negeri palu dengan judul “Strategi pembelajaran kitab kuning di pondok pesantren Raudhatul Mustafa lil khairat kecamatan kinovaro kabupaten sigi” dalam penelitian ini peneliti mampu mengungkapkan trik atau cara yang di lakukan oleh seorang pembina di dalam belajar membaca kitab kuning untuk menghasilkan bagaimana santri bisa membaca kitab kuning dengan baik dan benar. Peneliti menyimpulkan bahwa untuk pembelajaran kitab kuning sangat perlu menggunakan cara atau trik yang baik sehingga dengan adanya cara maka sangat mudah bagi para santri untuk menguasai kitab kuning terkhusus di dalam membacanya.

Pada dasarnya penelitian ini memiliki kesamaan dengan tesis yang akan di tulis oleh seorang peneliti, dalam hal ini menyangkut masalah bagaimana supaya santri bisa memahami nahwu dan Şhorof dengan menggunakan kitab mannan mannan.

Namun perbedaannya terletak pada jenis penelitiannya di mana penelitian tersebut merupakan penelitian kuantitatif, sedangkan calon peneliti menggunakan penelitian kualitatif. Penelitian tersebut hanya mencoba mengungkapkan bagaimana strategi atau cara di dalam membaca kitab kuning, sedangkan calon peneliti berusaha mengungkapkan penerapan kitab futūhul mannān dalam belajar nahwu dan Şhorof.

Keempat, Tesis yang di tulis oleh Muhammad Zainal Abidin mahasiswa pasca sarjana Institut Agama Islam Negeri (IAIN) Jember 2020, dengan judul “Manajemen Pembelajaran Kitab Kuning di Pondok Pesantren Salafiyah

Kabupaten Bondowoso”.⁶ dalam penelitian tersebut berfokus pada manajemen di dalam melaksanakan pembelajaran kitab kuning yang berkaitan dengan sarana prasarana, waktu, keorganisasian di dalam mengatur pembelajaran kitab kuning.

Dalam penelitian ini memiliki kesamaan dengan yang akan di teliti oleh calon peneliti yaitu di dalam belajar membaca kitab kuning. Namun letak perbedaannya di sini, penelitian tersebut lebih cenderung pada sektor manajemennya dalam belajar kitab kuning, adapun tesis yang akan di teliti oleh peneliti itu fokus pada penerapan kitab futūhul mannān di dalam belajar ilmu nahwu dan Şhorof

Kelima, Jurnal Karya Abdul Muid (2022) Mahasiswa Institut Ilmu Al Quran Annur Yogyakarta, yang berjudul” Peningkatan Kualitas Bacaan Kitab Kuning Bagi Santri Desa di Pondok Pesantren Wali Songgo Pleret Bantul”⁷ dalam penelitian ini mengungkap bagaimana meningkatkan bacaan kitab kuning kepada santri melalui metode sorogan jenis penelitian yang digunakan dalam hal ini yaitu penelitian lapangan dengan pendekatan kualitatif deskriptif untuk mendapatkan hasil yang berbentuk data yang di hasilkan dari lisan atau para ustaz berusaha mencari metode yang sekiranya bisa mendongkrak santri dalam membaca kitab kuning.

Hampir ada kemiripan dalam penelitian ini di dalam sama sama menggunakan metode di dalam belajar membaca kitab kuning, namun ada perbedaan sedikit dalam penelitian ini. Dalam penelitian ini metode yang di gunakan yaitu sorogan yaitu metode tradisional yang di gunakan pondok

⁶Muhammad Zainal Abidin, *Manajemen Pembelajaran Kitab Kuning* Pesantren Salafiyah Kabupaten Bondowoso. 2020.

⁷Khabibulloh, “*Peningkatan Kualitas Bacaan Kitab Kuning Bagi Santri Desa di Pondok Pesantren Wali Songgo Pleret Bantul*” (Januari 2022), h. 1.

pesantren dimulai dari dulu, adapun peneliti menggunakan berbagai macam metode dalam belajar ilmu nahwu dan Şhorof.

Keenam, Tesis yang ditulis oleh Abdul Khamid dengan judul “Pengaruh Penerapan Metode Al Miftah Lil Ulum Dalam Meningkatkan Kemampuan Membaca Kitab Kuning Siswa di Sekolah Menengah Pertama Pondok Pesantren Darul Karomah Mandara Pasuruan dalam tesis ini penulis mengungkapkan bagaimana dalam penerapan metode Al Miftah Ulum santri mampu bisa membaca kitab kuning.⁸

Ada kemiripan dalam penelitian yang ditulis oleh Abdul Khamid dengan tesis yang ditulis oleh peneliti, yang mana di sini sama sama menggunakan metode atau bahan ajar dalam belajar kitab kuning. Sedangkan perbedaannya terletak pada alat atau kitab yang digunakan, jenis penelitiannya dan objek penelitiannya, dimana penelitian saudara Abdul Khamid kitab yang digunakan sebagai alat atau bahan ajar adalah Al Miftah lil Ulum sedang peneliti di sini menggunakan kitāb futūhul mannān dan penelitiannya menggunakan deskriptif kualitatif.

Ketujuh, Tesis yang di tulis oleh Muhammad Mukhtar Mubarok, dengan judul “Model Pembelajaran di Pondok Pesantren dalam Memahami kitab kuning di Pondok Pesantren Krapyak Bantul”.⁹ dalam tesis ini lebih ditekankan pada beberapa model pembelajaran yang diterapkan di pondok pesantren (bondongan,sorogan wetonan, muzakarah) untuk memahami isi dari kitab kuning tersebut.

⁸Abdul Khamid, *Penerapan Metode Al Miftah Lil Ulum dalam Meningkatkan Kemampuan Membaca Kitab Kuning Siwa di Sekolah Menegah Pertama Pondok Pesantren Darul Karomah Mandaran*, Pasuruan. 2019.

⁹Muhammad Muhtar Mubarok, *Model Pembelajaran di Pesantren dalam MemahamiKitab Kuning di Pondok Pesantren Al Munawwir Krapyak Bantul Yogyakarta*, (Yogyakarta: Program Pascasarjana Universitas Islam Negeri Sunan Kalijaga Yogyakarta, (2012)

Dalam penelitian yang ditulis oleh Muhammad Mukhtar Mubarak memiliki kesamaan di dalam sistem strategi atau model yang digunakan untuk belajar kitab kuning. Adapun perbedaannya Terletak pada objek dan metode atau kitab yang di gunakan, dalam tesis yang di tulis oleh Muhammad Mukhtar disitu tidak disebutkan objek penelitiannya, sedang peneliti disini objek penelitiannya berpusat di Pondok Pesantren Syekh Muhammad Ja'far Banyorang.

E. Tujuan dan Kegunaan Penelitian

1. Tujuan Penelitian

Pada dasarnya penelitian ini bertujuan untuk mendapatkan dan memperoleh informasi yang akurat sesuai dengan permasalahan yang di rumuskan. Adapun tujuan penelitian yang di maksud sebagai berikut:

- a. Untuk mengetahui bagaimana cara guru menerapkan kitāb futūhul mannān di Pondok Pesantren Syekh Muhammad Ja'far.
- b. Untuk mengetahui apa kendala yg di temui guru dalam penerapan kitāb futūhul mannān di Pondok Pesantren Syekh Muhammad Ja'far.
- c. Untuk mengetahui apa Faktor pendukung dalam penerapan kitāb futūhul mannān di Pondok Pesantren Syekh Muhammad Ja'far.
- d. Untuk mengetahui apa upaya guru dalam mengatasi kendala penerapan kitāb futūhul mannān Pondok Pesantren Syekh Muhammad Ja'far.

2. Kegunaan Penelitian

Berdasarkan tujuan penelitian di atas maka manfaat dari penelitian ini adalah:

- a. Kegunaan Teoritis

Hasil penelitian ini diharapkan dapat digunakan sebagai bahan informasi dan telaah khususnya untuk peneliti sendiri dan umumnya untuk para tenaga

pendidik untuk meningkatkan kualitas dan loyalitas terhadap tanggung jawab dan tugas sebagai pendidik di Pondok Pesantren Syekh Muhammad Ja'far. Teori pembelajaran kitab kuning dengan menggunakan Kitāb Futūhul Mannān selalu dimulai dari definisi atau pengertian dari setiap bab kemudian masuk pada pembagian, macam macam dan menyertakan sedikit contoh yang kemudian dalam mengajarkan dikembangkan oleh para tenaga pengajara karena kitab tersebut cukup simpel dan sistematis.

b. Kegunaan Praktis

1. Di harapkan dari penelitian ini pembelajaran nahwu Şhorof dengan menggunakan kitāb futūhul mannān dapat dijadikan sebagai bahan acuan dan referensi bagi peneliti selanjutnya untuk memberikan rekomendasi dan menjadi pengetahuan dasar dalam membaca kitab kuning, dan dapat memperkaya dan memperbaharui metode metode yang sudah ada sebagai tambahan wawasan dan khazanah keilmuan.
2. Dari hasil dari penelitian ini menjadi acuan atau cermin bagi lembaga yang ada di Indonesia khususnya lembaga pendidikan yang berada di bawah naungan pondok pesantren dalam pembelajaran *nahwu Şhorof* dengan menggunakan kitāb futūhul mannān
3. Peneliti berharap pesantren lain, dapat memberikan sumbangan pemikiran yang positif dapat mencontoh langkah-langkah yang baik dalam pembelajaran ilmu *nahwu* dan *Şhorof* sebagaimana yang telah dipraktikkan di pondok pesantren Syekh Muhammad Ja'fa

BAB II

TINJAUAN TEORITIS

A. *Kitāb Futūhul Mannān*

1. Biografi

RKH. Moh. Tohir Zain bin Abd. Hamid atau yang sering dipanggil Ra Tohir lahir di Pamekasan pada tanggal 04 Desember 1971 M/ 07 Shafar 1402 H.¹ Beliau merupakan putra ke-4 dari K.H. Abdul Hamid bin Achmad Mahfudz Zayyadi (pengasuh Pondok Pesantren Mambaul Ulum Bata-Bata dari tahun 1987 hingga sekarang) dengan Nyai Hj. Muthi'ah binti RKH. Abdul Muqit bin RKH. Abdul Aziz/Alil Wafa Tempurejo bin RKH. Abdul Hamid Istbat.⁷ RKH. Tohir Zain tinggal di desa Panaan Palengaan Pamekasan sekaligus tempat berdirinya Pondok Pesantren Mambaul Ulum Bata-Bata.

RKH. Tohir Zain menempuh pendidikan dasar MI dan MTs di madrasah milik orangtuanya. Selama bersekolah, RKH. Tohir Zain menunjukkan prestasi akademik yang cukup membanggakan pada tiap semesternya dengan meraih penghargaan sebagai bintang pelajar. Setelah tamat dari bangku MTs, RKH. Tohir Zain memutuskan untuk melanjutkan belajar di Pondok Pesantren Langitan Tuban asuhan K.H Abdullah Faqih dan di Darul Hadist di Kota Malang.²

2. Metode *Kitāb Futūhul Mannān*

Kitāb futūhul mannān adalah sebuah kitab atau bahan ajar yang berisikan kaidah nahwu dan shorof untuk tingkat dasar. Hampir keseluruhan isinya di

¹Wildan & Zainal A, “*Dakwah Itu Efektif, Efisien, Dan Bermental Pejuang*”, Majalah Langitan, 13 April 2018, <https://majalahlangitan.com/dakwah-itu-efektif-efisien-dan-bermental-pejuang/>

²Abi Hilya, <https://abi-hilya.blogspot.com/2016/12/rkh-thohir-zain-itu-gusku.html>. (Diakses Pada Tanggal 4 Agustus 2023)

ambil dari kitab Jurumiyah dan di tambah beberapa keterangan dari kitab Alfiyah Ibn Al-Malik dan Nadzm 'Imrity dan kaylani ,nadmul maksud . istilah yang digunakan dalam kitab ini sebagian besar hampir sama dengan kitab kitab nahwu yang banyak digunakan di pesanteren. Jadi, metode ini sama sekali tidak merubah istilah-istilah dalam ilmu nahwu.¹

Dan yang menarik dari kitab ini adalah isi di dalamnya disampaikan dengan bahasa Indonesia, kesimpulan dan rumusan yang sederhana dan sitematis.dessannya pun dirancang dengan sedemikian menarik. Berbeda dengan metode atau bahan ajar lainnya karena kitāb futūhul mannān hanya di susun dalam satu kitab saja.

Kitāb Futūhul Mannān mulai disusun pada tahun 2012 oleh tim 9 M2KD (Majelis Musyawarah Kutubuddiniyah) berdasarakan Instruksi langsung dari Alm. RKH. Muhammad Tohir Zaen, S.Pd.I,dan beliau mengureksi metode yang telah disusun oleh tim M2KD.Sampai saat ini Kitāb Futūhul Mannān sudah masuk pada cetakan ke sembilan belas sejak awal di terbitkan oleh tim penyususun.

Dalam Kitāb Futūhul Mannān selalu di mulai dari pengertian, pembagian, jenis jenisnya dan contoh contoh yang sesuai dengan pembahasan ditulis dalam satu kitab. Kitāb Futūhul Mannān di mulai dari Kalam,pembagiannya, contoh dan jenis jenisnya, di jelaskan di dalamnya yang di maksud kalam dalam Kitāb Futūhul Mannān adalah lafad yang morokkab dan memberi pengertian, dan pembagiannya ada tiga 1. Isim 2. Fiil 3. Huruf. dari pembagian tersebut di dalam kitab ini ditulis jugas jenis jenis dari masing masing kalimat, jenis jenis dari kalimat isim itu di antaranya adalah, isim mufrod,isim tatsniyah,jamak

¹Anwari Ahmad, *Prakom.com* (11 Maret 2015), h.1. <https://ikaba.id/>. (Diakses pda Tanggal 19 Juni 2023).

mudzakkar salim, jamak taksir, jamak muannats salim, asmaul khomsah, isim manqush, isim maqsur, isim ghairu munshorif dan isim dhomir.²

Dari pembagian jenis kalimat isim, mulai dari isim mufrad, isim tastniyah sampai isim ghairu munshorif seperti yang disebutkan diatas hanya di tulis pengertian dan contohnya saja, berbeda dengan isim dhomir selain pengertiannya jugak di tulis pembagiannya dan di tulis contoh dalam berbebtuk tabel.

Sedangkan dalam kitab/metode Nubdzatul Bayan yang di maksud dengan kalam adalah lafadz yang tersusun dan bermakna lengkap, dalam kitab ini di mulai dari pengertian, contoh, penjelasan, dalil dalil yang di ambil dari kitab al imrithi dan rumus³ Adapun Contoh yang ada dalam kitab nubdzatul bayan itu di ambil dari Al Qur'an dan kitab nahwu lainnya. Adapun perbedaan antara keduanya, yaitu dalam segi pengertian kalam, pola penulisan, contoh, rumus, dan dalil, karena dalam Kitāb Futūhul Mannān contoh contohnya mengambil dari kitab fathul qarib, nahwu lainnya dan tidak menggunakan dalil.

Selanjutnya di halaman ke 13 dalam Kitāb Futūhul Mannān menjelaskan tentang kalimat fiil, pengertian, pembagian, hukum hukum fiil, tanda tanda kalimat fiil dan bentuk bentuk kalimat fiil. Adapun pengertia fiil adalah kalimat yang mempunyai arti sendiri dan mempunyai zaman. Dan fiil dibagi menjadi tiga bagian 1. Fiil madhi 2. Fiil mudhori' 3. Fiil amar dan hukum fiil madhi mabni fathah, dhomma, sukun. Sedangkan fiil mudhori' hukumnya mu'rob dan mabni, adapun fiil amar hukumnya mabni, selain itu di jelaskan juga tentang bentuk bentuk kalimat fiil, seperti mabni fail dan maful.⁴

²Team M2KD, *Futuhul Mannan Fihalli Uqdatil Lisan* (Cet. XVIII; Pamekasan; Divisi Penerbitan M2KD, 2011), h. 7-10

³Abd Mu'in, *Nubdzatul Bayan*, (Pamekasan : Tim Penyusun NUBA, 2005),

⁴Team M2KD, *Futuhul Mannan Fihalli Uqdatil Lisan*, h. 13.

Adapun dalam kitab Qowaidul asasiyah itu tidak memberikan pengertian secara umum akan tetapi langsung menyebutkan pembagian fiil dan hukumnya saja. Dalam kitab tersebut di jelaskan yang di maksud fiil madhi adalah lafadz yang menunjukkan arti hadast (pekerjaan) yang terjadi zaman madhi lampau⁵ Adapun dalam Kitāb Futūhul Mannān yang di maksud dengan fiil madhi ialah fiil yang menunjukkan arti pekerjaan pada zaman yang lampau. Banyak perbedaan ayang apada kedua kitab tersebut dalam Kitāb Futūhul Mannān itu di tulis dalam bentuk bahasa indonesia dan dimulai dari pengertian pembagian dan hukum hukumnya, sedangkan dalam kitab Asasul Qowaid itu di tulis dalam bentuk bahasa indonesia dan arab dan dimulai dengan kalimat pembelajaran yang pertama dan.

Setelah memberi pengertian kalimat fiil kitab futuhul manann jugas menulis pengertian kalimat huruf. Kalimat huruf ialah kalimat yang mempunyai arti apabila digabung dengan kalimat lain, kalimat huruf meliputi : huruf jar, huruf athof, amil nawasib, sebagian amil jaazim, huruf nida' sebagian saudaranya inna, huruf istifham, huruf tafshil dan huruf tafsir. Selanjutnya dihalaman lima belas sampai sembilan belas menjelaskan tentang i'rab, macam macam i'rab, pembagian i'rab dan tanda tanda i, rab. I, rab ialah berubahnya akhir kalimat di sebabkan masuknya amil yang berbeda dan kalimat yang berubah dikatakan mu'rab. Adapun macam macam irab ada dua 1. Dzohir 2. Muqaddar, pembagiannya ada empat rofa' nashab, jar jazam. Dalam i'rob jar jugak di jelskan isim ghoru munshori, pengertian, pembagian illatnya serta wazan setiap illatnyalengkap dengan contohnya.⁶

⁵Asatidz Markaz I'dad A, *Asas Al-qawaid fi'ilmin nahwi wa Al shorfi*, (Cet.4; Pamekasan; Markaz I'dad A, 2021), h.13.

⁶Team M2KD, *Futuhul Mannan Fihalli Uqdatil Lisan*, h.14-19.

Dijelaskan yang di maksud isim ghairu munshorif ialah isim yang tidak bisa tanwin karena ada dua illat atau satu illat yang sama dengan dua illat. Adapun isim ghairu munshorif dengan satu illat ada tiga 1.sighat muntahal jumu'2.alif ta'nits mamdudah 3. Alif ta'nits maqsurah, sedangkan isim ghairu munshorif dengan dua illat yang bersamaan dengan alami antara lain wazan fiil, ziyadah alif nun, ajemi, tarkib mazji, ta'nits, dan ada yang bersamaan dengan sifat yaitu wazan fiil, ziyadah alif nun dan udul. Selain menjelaskan i'rob dalam Kitāb Futūhul Mannān pada halaman duapuluh menjelaskan mabnimulai dari pengertian, macam macam mabni dan kalimat kalimat yang mu'rob dan mabni.

Setelah kitab ini membahas tentang pembagian kalimat, maka selanjutnya pada halaman ke duapuluh dua masuk pada pembahsan isim isim yang wajib dibaca rofa' dimulai dari pengertian fail, naibul fai pembagiannya, muftada', khabar pembagiannya, amil nawasikh, macam macam amil nawasikh tawabi (isim isim yang ikut pada isim yng dibaca rofa' Fail ialah isim yang dibaca rofa' yang menjadi pelaku suatu pekerjaan seperti contoh *وصلى الله* dan fail dibagi menjadi dua bagi pertam fail isim dzohir kedua fail isim domir, Dalam pembagian fail dalam Kitāb Futūhul Mannān dilengkapi juga dengan contoh dalam bentuk tabel serta pentunjuk domir setiap kalimat.⁷

Naibul fail ialah isim yang dibaca rofa' yang menjadi sasaran suatu pekerjaan akan tetapi pelakunya tidak disebutkan. Naibul fail ada dua yaitu 1. Naibul fail isim dzohir 2. Naibul Fail isim dhomir, seain pengertian dan pembagiannya, ditulis juga contoh dalam bentuk tabel dan catatan catan tentang naibul fail yang bisa terdiri dari masdar, darof atau jar majrur. Adapun muftada' ialah isism yang dibaca rofa' yang menjadi pokok pembahasan dan tidak didahului amil, pembagiannya ada dua pertama muftada' isim dhohir kedua

⁷Team M2KD, *Futuhul Mannan Fihalli Uqdatil Lisan*, h.22.

mubtada' isim dhomir dan ditulis dengan contohnya yang berbentuk tabel. Setelah mubtada' khabar ialah isim yang dibaca rofa' yang menyempurnakan arti mubtada', pembagiannya ada dua pertama khabar mufrad kedua khabar ghairu mufrod. Setelah menjelaskan pengertian, pembagian khabar maka masuk pada penjelasan tentang amil nawasikh, dimulai dari pengertian, macam macamnya.

Setelah pembahasan tentang isim isim yang wajib dibaca rofa' dalam Kitāb Futūhul Mannān , maka pada halaman ke duapuluh sembilan masuk pada pembahasan tentang isim isim isim yang wajib dibaca nashab dimulai dari pengertian pembagian contoh dalam bentuk tabel. Dalam pembagiannya yang pertama di mulai dari maful bih, maful mutlaq, maful fih, maful min ajlih, hal, tamyiz, mustatsna, istilah istilah dalam istisna', macam macam kalam dalam istisna' hukum hukum mustasna dengan لا, munada, pembagian munada, hukum hukum dalam munada, isim isim laa nafi jinis dan hukum hukum la nafi jinis. Jadi dalam pembahasan Nahwu dalam Kitāb Futūhul Mannān ditutup dengan isim isim yang wajib dibaca jar meliputi pengertian, sebab sebab isim yang wajib dibaca jar.⁸

Selanjutnya dalam Kitāb Futūhul Mannān tidak hanya membahas tentang nahwu saja akan tetapi dilengkapi dengan ilmu Şhorof pada halaman empat puluh dimulai dari bina' macam macam bina', fiil, singat dan wazan tsulasi maupun ruba'i dan contoh contohnya, fiil mabni maful, wazan fiil mabni maful, fiil ama, wazan fiil amar, masdar, wazan masdar tsulasi mujarrad dan selain tsulasi mujarrad yang ditulis dalam bentuk tabel, masdar mim, wazan masdar mim, baik tsulasi maupun, ruba'i, isim masdar, isim fail, wazan wazan isim fail, wazan wazan isim fail baik yang tsulasi mau yang selain tsulasi, isim maful, wazan isim maful,

⁸ Team M2KD, *Futuhul Mannan Fihalli Uqdatil Lisan*, h.29-35.

isim zaman / isim makan, wazan isim zaman dan isim makan baik yang tsulasi maupun yang selain tsulasi, isim alat, isim tafdil dan wazannya, singat mubalghah dan dilanjutkan dengan pembahasan kaidah i'lal yang meliputi bagaimana cara mengganti hurufs ketika ada wawu atau ya ketika terletak setelah fathah dan wawu atau ya yang terletak setelah huruf shohih sukun, wawu yang terletak setelah kasro dan faidah wazan.⁹

3. Sejarah Kitāb Futūhul Mannān

Pada taun 2011 bermula dari keinginan wali santri Pondok pesantren Mambaul Ulum Bata Bata agar putranya dapat membaca kitab kuning dengan cepat. Untuk menjawab hal tersebut dewan a'wan Pondok Pesantren Mambaul Ulum Bata Bata, dalam hal ini RKH.Muhammad. Tohir Zain,S.Pd.I, menginstruksikan kepada direktur M2KD, pembina dan pengurus Pondok Pesantren Mambaul Ulum Bata-Bata, untuk membuat program atau kursus cepat membaca kitab kuning (Gundul) dan menyusun metode praktisnya.

Konseptor program ini RKH.Muhammad. Tohir Zain,S.Pd.I, menunjuk pembina M2KD sebagai tim penyusun di antaranya Ust.Bukhori Muslim S.P.d.I, sebagai ketua Ust.Ali Mansur S.P.d.I, sebagai wakil ketua, dan beberapa anggota tim yang berasal dari pengurus harian M2KD yaitu saudara Muhajir, Sahrul Anam, Izzat Fawaid, Fathul Qorib, dan Faizin Muhtar. Program prakom didirikan guna mencetak santri agar dapat membaca kitab kuning dengan cepat, yaitu dalam waktu tiga bulan yang sesuai dengan Qaidah Nahwiyah dan Shorfiyah, materi yang digunakan dalam program ini adalah materi yang dihasilkan oleh Tim yang diberi nama Kitāb Futūhul Mannān (*Fi Halli Uqdatil Lisan*).¹⁰

⁹ Team M2KD, *Futuhul Mannan Fihalli Uqdatil Lisan*, 40-58.

¹⁰ Anwari Ahmad, Prakomisi. <https://ikaba.id/>, 20 juni 2023

4. Langkah Langkah Penggunaan Kitāb Futūl Mannān

Terkait dengan langkah langkah dalam penggunaan Kitāb Futūl Mannān yang selama ini belum ada dalam bentuk literasi baik itu yang berbentuk buku maupun yang ada di media sosial maka peneliti langsung melakukan wawancara dengan tim penyusun M2KD Pondok Pesantren Mambaul Ulum Bata Bata Pamekasan Madura.

a. Iftitah

1. Niat mengharap Ridha Allah SWT, dan untuk memahami Al-Qur'an dan Hadist

Sebelum santri memulai pembelajaran biasa santri diperintahkan untuk memperbaiki niat untuk mendapatkan Ridha Allah dengan beberapa indikator yaitu :

- a. Para peserta selalu datang tepat waktu ketempat tanpa adanya paksaan dari para tutor
 - b. Para peserta mengikuti apa yang semua diperintahkan oleh para tutor
 - c. Selalu menghormati para tutor disaat menjelaskan
2. Membaca fatihah dan doa sebelum memulai pembelajaran

Sebelum pembelajaran dimulai seperti biasa para tutor membuka dengan membaca Suroh Al Fatihah secara bersama sama, tapi sebelum membacanya para tutor bertawassul terlebih dahulu kepada Nabi Muhammad Saw, para Masyaikh dan terhadap pengarang kitab yang tujuannya agar para peserta dimudahkan dalam belajar Kitāb Futūl Mannān dengan berharap ilmu yang diperoleh menjadi ilmu yang bermanfaat dunia akhirat dan bisa bermanfaat bagi orang lain.

b. Pre Tes

1. Menanyakan materi pembelajaran sebelumnya

Sebelum para tutor memulai pembelajaran biasanya para tutor mengambil waktu 5-10 menit untuk mengevaluasi hasil pembelajaran materi pada hari

sebelumnya dengan cara memberikan pertanyaan kepada setiap individu dari peserta tersebut. Selain ditanyakan satu persatu para tutor memberikan pertanyaan untuk dijawab oleh seluruh peserta secara bersamaan. Sistem evaluasinya para tutor memberikan pertanyaan seperti bab kalam maka setiap penjelasan yang berkaitan dengan kalam mulai dari pengertian, pembagian dan contoh contohnya sampai selesai dengan pertanyaan yang diulang ulang sampai para peserta bisa menjawab semuanya.¹¹

2. Menulis contoh dan ditanyakan kembali

Selain evaluasi yang diberikan berupa pertanyaan tentang pengertian, pembagian para tutor juga mengevaluasi para peserta dengan cara menulis contoh contoh dipapan tulis sesuai dengan bab yang dijelaskan di hari sebelumnya. Seperti dalam bab kalam semua contoh yang berkaitan dengan kalam ditulis dan ditanyakan kepada semua peserta yang ada dibelakang, terkadang ditanyakan satu persatu kalau tidak bisa menjawab dipindah pada peserta yang satunya sampai bisa menjawab kalau tidak bisa menjawab maka harus dijawab secara bersamaan. Seperti contoh **ان قام زيد** ustad menanyakan dengan pertanyaan apakah ini dinamakan kalam, kemudian para peserta menjawab tidak lalu para ustad menanyakan alasan kalimat tersebut tidak dinamakan kalam karena tidak mencukupi syarat yaitu tidak memberikan pemahaman kepada orang lain. Tidak cukup hanya dengan pertanyaan kemudian para tutor menanyakan parkalimat dari contoh tersebut biasanya dengan pertanyaan apakah masuk pada salah satu syarat kalam yang empat.

c. Kegiatan Inti

1. Ustaz menjelaskan pembahasan, pengertian dan rumus

Dalam kegiatan inti setelah semua peserta masuk diruangan belajar atau tempat yang sudah disediakan untuk belajar dan sudah membuka dengan membaca do'a, para tutor menyampaikan kepada para peserta apa yang akan

¹¹Washil Shiddiq,(27 Tahun),Penyusun, *Wawancara*,Pamekasan 02 April 2023.

dipelajari. Kemudian para tutor menulis pengertian dari bab yang akan dijelaskan setelah itu ustad menyuruh para peserta untuk membaca apa yang telah ditulis yang berupa pengertian secara bersama sama, seperti pembahasan tentang fiil dimulai dengan menulis pengertian tentang fiil seperti Fiil ialah kalimat yang mempunyai arti sendiri dan bersamaan dengan zaman. Setelah menulis pengertian para tutor menjelaskan secara terperinci dengan membagi dua satu pengertian tersebut, seperti yang dimaksud dengan mempunyai arti sendiri itu contoh ضرب disini mempunyai arti sendiri yaitu memukul penjelasan tersebut diulang ulang sampai para peserta betul betul paham terhadap contoh tersebut.

Ketika para peserta paham dengan contoh tersebut para tutor mengambil contoh yang untuk semakin menguatkan para peserta memahami tentang contoh contoh yang berkaitan dengan kalimat fiil, Setelah para peserta mengerti lalu pindah pada pembahasan kalimat yang kedua yaitu kalimat bersamaan dengan zaman. Para tutor menjelaskan tentang zaman dan pembagain seperti zaman dibagi tiga, madhi (Lampau), hal (Sekarang) dan Istiqbal (yang akan datang). Setelah menjelaskan tentang pembagian zaman para tutor kembali mengambil contoh yang berkaitan dengan kalimat fiil secara umum ustad menulis contoh seperti يقرأ ustad menanyakan kepada para peserta kalimat apa, setelah dijawab langsung ustad menanyakan pengertian fiil setelah itu kenapa dinamakan kalimat fiil karena mempunyai arti sendiri yaitu membaca. Setelah itu para menjelaskan contoh tersebut terkait dengan zamannya disesuaikan dengan contoh fiilnya.

Jadi para tutor menjelaskan lafadz يقرأ dengan penjelasan bahwa yang dimaksud dengan bersamaan dengan zaman pada contoh tersebut zamannya apa yaitu zaman hal dan istiqbal kemudian mengambil contoh lagi dan menanyakan dengan cara diulang ulang seperti pertanyaan diatas.

Dalam pembelajaran Kitāb Futūl Mannān para tutor selalu menggunakan rumus untuk memudahkan santri untuk mengingat beberapa pembagian yang harus dihafal seperti pembagian isim ma'rifat disebutkan didalamnya ada enam isim domir, isim alam, isim isyaroh, isim mausul, isim yang didahului al dan isim

yang di mudofkan pada salh satu yang lima, disini para tutor menggunakan rumus DAIMAM.Rumus tersebut yang membuat santri sangat mudah dalam mengingat pembagian yang ada dalam kitab futuhul mannan sehingga para peserta tidak merasa bosan.

2. Ustaz menulis contoh dan menitikberatkan tentang kedudukan kalimat tersebut, lalu dijawab oleh santri

Setelah para tutor sudah menjelaskan materi dan sudah dianggap paham maka para tutor mengambil contoh dari kitab lain khususnya kitab yang akan dijadikan praktek belajar membaca kitab kuning yaitu kitab Fathul Qarib.Kemudian para menanyakan contoh yang sudah ditulis kepada para peserta terkait dengan kedudukan,pengertian dan pembaginnnya seperti contoh **زيد قائم** pada contoh tersebut para tutor menyakan zaidun kalimat apa dengan jawaban kalimat isim kemudian tandanya,pengertiannya, termasuk dari isim apa, ada berapa tanda kalimat isim, sebutkan,apa yang dinamakan kalimat isim, setelah itu para tutor pindah pada pertanyaan selanjutnya yaitu kedudukan lafadz zaidun dengan jawaban rofa, terus kenapa dibaca rofa,karena jadi muftada'kemudian muncul pertanyaan lagi ada berapa isim yang wajib dibaca rofa' kemudian pertanyaan selanjutnya apa yang dinamakan muftada,pembagian muftada'yang merofa'kan muftada'dengan jawaban amil ma'nawi ibtida', pengertiannya, pembagian amil begitula cara para tutor menanyakan contoh yang ditulis yang diambil dari kitab lain.

Setelah lafadz zaidun selesai dengan tuntas dan dijawab secara detail dan luas, maka para tutor pindah pada lafadz yang kedua yaitu qaimun dengan pertanyaan yang sama yang meliputi kalimat apa,tadanya, pengertiannya, kedudukannya sampai santri betul betul memahami secara detail setiap kalimat yang ditanyakan baik itu dari sisi Nahwu maupun Şhorof sehingga santri mudah ketika belajar peraktek mudah sekali untuk memahami setiap kalimat.¹²

¹²Ust Asdiri, (30 Tahun),Penyusun,*Wawancara*,Pamekasan 02 April 2023.

d. Ikhtitam (Do'a)

1. Ketika pembelajaran sudah selesai, maka santri di pimpin oleh ustaz untuk bersama sama membaca do'a.¹³

5. Sistem Pembelajaran Kitāb Futūl Mannān

Sistem yang digunakan dalam Kitāb Futūl Mannān merupakan sistem akselerasi, dimana santri yang mampu menguasai materi yang ada pada Kitāb Futūl Mannān lebih cepat, maka lebih dulu pindah ke jenjang berikutnya. Standar penyelesaian materi dalam Kitāb Futūl Mannān 1 setengah bulan. Santri yang telah lulus seleksi materi maka berhak masuk pada tahapan selanjutnya masuk kelas taqrib yaitu, setoran baca dan kedudukan lafaz kitab Fath alQarib. Tahap akhir setelah dirasa sudah mampu membaca kitab Fathul Qarib dengan baik, maka mengikuti tes wisuda.

Dalam tahapan pembelajaran Kitāb Futūl Mannān disesuaikan kemampuan santri setiap kelasnya dengan kelasnya. kelas taqrib/kelas praktik. Tahapan belajar dengan Kitāb Futūl Mannān yaitu :

- a. Penyampaian materi Kitāb Futūl Mannān oleh guru pembimbing, dengan ketentuan satu orang pembimbing membina lima peserta didik, kegiatan ini diselenggarakan setiap pagi setelah Shalat subuh dan pada waktu sore selesai Shalat ashar, malam setelah jam mutholaah, tahapan ini dilakukan pada satu bulan pertama.
- b. Kemudian para peserta wajib menghafalkan materi yang telah diajarkan oleh pembimbing, dan menyetorkan hafalan kepada pembimbing masing masing, sampai semua materi Kitāb Futūl Mannān tuntas dalam waktu satu bulan.
- c. Pada bulan kedua dan ketiga di isi dengan program selanjutnya, yaitu praktik baca kitab kuning sebagai aplikasi dari teori yang telah diajarkan dan

¹³M2KD, Pembelajaran Kitāb Futūhul Mannān , (Pamekasan: Divisi Penerbit 2022), h.1.

dihafal, dalam tahapan ini materi praktik menggunakan kitab *Fathul Qarib* sebagai materi praktik.

- d. Para pembimbing melakukan evaluasi setiap satu setengah bulan(15 hari), untuk mengetahui sejauh mana para peserta memahaminya, baik secara teori maupun tahapan praktik baca kitab kuning.
- e. Pada kegiatan praktik, juga diberikan kegiatan ekstra berupa kajian kitab *Fathul Qarib* untuk memberikan pemahaman dasar kepada peserta didik dalam memberikan makna.¹⁴

6. Kelebihan dan Kekurangan Kitāb Futūl Mannān

Setiap kitab ataupun metode yang telah di susun tidak lepas dari kelebihan dan kekurangan, oleh karena Kitāb Futūl Mannān melebihi kelebihan dan kekurangan tersendiri, oleh karena itu berikut akan di jelaskan kelebihan dan kekurangannya yaitu :

a. Kelebihan

- 1) Belajar kitab kuning, khususnya nahwu dan Şhorof dengan Kitāb Futūhul Mannān sangat mudah dipahami dan ringkas.
- 2) Kitab ini sangat cocok digunakan bagi santri pemula yang ingin belajar kitab kuning, karena kitab tersebut bisa mempercepat santri dalam belajar kitab kuning.
- 3) Kitab ini bisa digunakan untuk belajar kitab kuning dalam waktu yang relatif cepat yaitu kurang lebih 3-6 bulan untuk bisa baca kitab kuning.
- 4) Kitāb Futūl Mannān sangat menyenangkan, karena di tulis dalam bentuk bahasa indonesia dan materi nahwu Şhorof di susun dalam satu jilid.

b. Kekurangan

¹⁴“Anwari Achmad, ”Prakom” ,Ikaba.id, 30 Juni 2023. <https://ikaba.id/2015/03/11/254/> Diakses Pada Tanggal 30Juni 2023.

- 1) Tidak adanya dalil dalil yang di tulis di dalamnya, baik dari imrithi maupun alfiya.
- 2) Tidak adanya lagu lagu, yang bisa memudahkan santri untuk menghafal materi.¹⁵

B. Pembelajaran Nahwu Şhorof

1. Pembelajaran

Dalam UU No. 2 Tahun 2003 tentang Sisdiknas Pasal 1 Ayat 20, dikatakan bahwa pembelajaran adalah proses interaksi peserta didik dengan pendidik dan sumber belajar pada suatu lingkungan belajar.¹⁶

Pembelajaran adalah proses interaksi antara peserta didik dengan pendidik dan sumber belajar pada suatu lingkungan belajar. Pembelajaran merupakan bantuan yang diberikan pendidik supaya bisa terjadi proses perolehan ilmu pengetahuan, kemahiran, penguasaan dan tabiat, serta pembentukan sikap dan kepercayaan pada peserta didik. Dengan kata lain, Pembelajaran adalah proses untuk membantu peserta didik agar dapat belajar dengan baik.¹⁷

Pembelajaran juga bisa diartikan sebagai suatu sistem atau proses pembelajaran yang direncanakan, atau dilaksanakan, dan dievaluasi secara sistematis agar subjek didik dapat mencapai tujuan tujuan pembelajaran secara efektif dan efisien.¹⁸

¹⁵M2kd, *Pembelajaran Kitāb Futūl Mannān*, h. 10.

¹⁶Depdiknas, Undang-Undang Republik Indonesia Nomor 20 Tahun 2003 Tentang Sistem Pendidikan Nasional, (Jakarta: Biro Hukum dan Organisasi Depdiknas), h. 7.

¹⁷Ariep Hidayat, dkk, *Metode Pembelajaran Aktif dan Kreatif pada Madrasah Diniyah Takmiliah di Kota Bogor* (Edukasi Islami: Jurnal Pendidikan Islam, vol: 09/no: 01, Februari 2020), h. 73.

¹⁸ Kokom Komalasari, *Pembelajaran Kontekstual* (Bandung: PT Refika Aditama 2013), h. 3.

Menurut Thursan Hakim pengertian belajar yaitu proses peningkatan *skill*, intelektual, kebiasaan, afektif, keterampilan, dan kemampuan yang lain baik kualitas maupun kuantitas.¹⁹

Berdasarkan pengertian pembelajaran yang telah diuraikan di atas dan yang telah di kemukakan oleh para ahli dapat di simpulkan bahwa pembelajaran adalah proses interaksi peserta didik dengan pendidik untuk menciptakan suasana belajar mengajar agar peserta didik dapat mencapai tujuan yang efektif dan efisien. Berikut merupakan tiga komponen dalam kegiatan pembelajaran yaitu :

a. Perencanaan Pembelajaran

1. Pengertian Perencanaan Pembelajaran

Perencanaan adalah menyusun langkah-langkah yang akan dilakukan untuk mencapai tujuan yang sudah ditentukan. Perencanaan tersebut dapat disusun berdasarkan kebutuhan dalam jangka waktu tertentu sesuai dengan keinginan penyusun perencanaan. Namun yang paling utama adalah perencanaan yang dibuat harus dapat dilaksanakan dengan mudah dan tepat sasaran.²⁰

Menurut Oemar Hamalik, hal-hal yang harus diperhatikan dalam membuat rencana pembelajaran yaitu:

- a. Rencana yang dibuat harus disesuaikan dengan tersedianya sumber-sumber
- b. Pembelajaran harus senantiasa memperhatikan situasi dan kondisi masyarakat sekolah
- c. Guru selaku pengelola pembelajaran harus melaksanakan tugas dan fungsinya dengan penuh tanggung jawab.²¹

2. Hal yang Harus di Persiapkan Dalam Perencanaan Pembelajaran

¹⁹Ahdar Djameludin, Wardana, "*Belajar dan Pembelajaran* (Sulawesi Selatan: CV Kaffah Learning Center 2019), h. 7.

²⁰Abdul Majid, *Perencanaan Pembelajaran Mengembangkan Standar Kompetensi Guru*, (Bandung: Remaja Rosdakarya, 2006), h. 15

²¹Oemar Hamalik, *Perencanaan Pengajaran Berdasarkan Pendekatan Sistem* (Jakarta: PT Bumi Aksara, 2009), h. 50.

Setiap guru haruslah memiliki persiapan dalam pembelajaran, dimulai dari perencanaan pembelajaran. Diantara-Nya:

- a. Dalam proses pembelajaran guru harus melaksanakan dengan kreatif, aktif, menyenangkan dan bervariasi guna menarik perhatian pada siswa, sehingga memerlukan persiapan yang matang.
- b. Dalam proses pembelajaran guru harus melaksanakan dengan kreatif, aktif, menyenangkan dan bervariasi guna menarik perhatian pada siswa, sehingga memerlukan persiapan yang matang.
- c. Dalam kegiatan belajar mengajar siswa harus diberikan fasilitas perlengkapan sarana dan prasarana yang mendukung untuk mencapai keberhasilan proses pembelajaran.
- d. Guru harus merencanakan pembelajaran yang baik dan kondusif serta menggunakan model-model pembelajaran agar siswa tidak jenuh.²²

3. Hal-Hal Yang Harus di Pertimbangkan Dalam Perencanaan Pembelajaran

Ada beberapa hal yang harus dipertimbangkan sebelum melaksanakan pembelajaran dalam berupaya mengoptimalkan semangat dan motivasi siswa ketika mengikuti pembelajaran. Maka dari itu peran guru sangat penting untuk meningkatkan belajar peserta didiknya dengan mempertimbangkan hal sebagai berikut :

- a. Optimalisasi penerapan prinsip belajar.
- b. Optimalisasi unsur dinamis belajar dan pembelajaran.
- c. Optimalisasi pemanfaatan pengalaman dan kemampuan siswa.
- d. Pengembangan cita-cita dan aspirasi belajar

4. Prinsip Perencanaan Pembelajaran

Pembelajaran bisa berjalan dengan maksimal dan mendapatkan hasil yang baik, apabila memperhatikan prinsip perencanaan pembelajaran. Seorang guru yang ingin melibatkan diri dalam suatu kegiatan perencanaan, harus

²²H. M. JufriDolong, “Sudut Pandang Perencanaan dalam Pengembangan Pembelajaran”, *Jurnal UIN Alauddin* Volume V, No.1 (Januari-Juni 2016): h. 73.

mengetahui prinsip-prinsip perencanaan, seperti yang dikemukakan oleh Sagala hal sebagaimana berikut :²³

- a. Menetapkan apa yang mau dilakukan oleh guru, kapan dan bagaimana cara melakukannya dalam implementasi pembelajaran
- b. Membatasi sasaran atas dasar tujuan instruksional khusus dan menetapkan pelaksanaan kerja untuk mencapai hasil yang maksimal melalui proses penentuan target pembelajaran.
- c. Mengembangkan alternatif-alternatif yang sesuai dengan strategi pembelajaran
- d. Mengumpulkan dan menganalisis informasi yang penting untuk mendukung kegiatan pembelajaran.
- e. Mempersiapkan dan mengkomunikasikan rencana-rencana dan keputusan-keputusan yang berkaitan dengan pembelajaran kepada pihak yang berkepentingan

b. Pelaksanaan Pembelajaran

Pelaksanaan pembelajaran adalah proses yang diatur sedemikian rupa menurut langkah-langkah tertentu agar pelaksanaan mencapai hasil yang diharapkan.²⁴ Oleh karena itu pelaksanaan adalah sebuah proses yang dilakukan oleh guru dan murid dimulai dari pendahuluan, inti dan penutup. Untuk lebih jelasnya peneliti akan menjelaskan apa saja yang harus di persiapkan sesuai Peraturan Menteri Pendidikan Nasional Republik Indonesia No. 41 Tahun 2007 tentang Standar Proses Untuk Satuan Pendidikan Dasar dan Menengah Badan Standar Pendidikan di antara-Nya:²⁵

²³Hermawan H, *Media Pembelajaran SD*. (Bandung: Upi Press, 2007)

²⁴Nana sudjana, *Dasar-Dasar Proses Belajar* (Bandung: Sinar Baru, 2010), h.136.

²⁵ Peraturan Menteri Pendidikan Nasional Republik Indonesia No. 41 Tahun 2007 tentang Standar Proses Untuk Satuan Pendidikan Dasar dan Menengah Badan Standar Pendidikan.

Dalam tahap pelaksanaan pembelajaran guru melakukan pelaksanaan pembelajaran sebagaimana berikut :

1) Kegiatan Awal

Kegiatan awal merupakan kegiatan yang dilakukan oleh guru untuk menciptakan suasana pembelajaran yang memungkinkan para peserta didik siap secara mental.

2) Kegiatan Inti

Menggunakan metode yang sesuai dengan karakteristik peserta didik dan mata pelajaran yang meliputi :

- a) Eksplorasi, dalam kegiatan ini guru memfasilitasi supaya terjadi hubungan antara peserta didik dengan guru, lingkungan, dan sumber belajar lainnya.
- b) Elaborasi, dalam kegiatan ini guru memberi kesempatan untuk berfikir, menyelesaikan masalah, menganalisis, dan melakukan sesuatu untuk belajar.
- c) Konfirmasi, dalam kegiatan ini guru memberikan konfirmasi terhadap hasil eksplorasi dan elaborasi peserta didik dari berbagai sumber.²⁶

3) Kegiatan Penutup

Kegiatan penutup merupakan bagian akhir dalam proses pembelajaran, dalam kegiatan ini guru melakukan evaluasi terhadap materi yang telah disampaikan.

c. Evaluasi Pembelajaran

Secara bahasa, evaluasi berasal dari bahasa Inggris evaluation yang berarti penilaian, penaksiran. Sedangkan secara istilah, menurut Oemar Hamalik sebagaimana dikutip oleh Rohmad, bahwa evaluasi merupakan kegiatan yang terencana untuk mengetahui keadaan suatu objek dengan menggunakan

²⁶Ramayulis, Profesi dan Etika Keguruan (Bandung: Rosda Karya, 2018), h. 178.

instrumen dan hasilnya dibandingkan dengan tolok ukur untuk memperoleh kesimpulan.²⁷

2. Nahwu Şhorof

a. Pengertian *Nahwu Şhorof*

Ilmu *Nahwu* dan *Şhorof* merupakan salah satu di antara beberapa ilmu alat untuk bisa membaca dan memahami kitab kuning. Kitab kuning adalah kitab yang berisi ilmu-ilmu keislaman, khususnya ilmu Fiqh, yang ditulis atau dicetak dengan huruf Arab dalam bahasa Arab tanpa harkat serta menggunakan media warna kuning.²⁸

Secara etimologi (bahasa) nahwu adalah mempunyai arti sebagai suatu thariq (jalan) atau qiyas (aturan) yang di buat dengan meletakkan sesuatu nahwu (contoh model), dengan tujuan untuk mengarahkan (*jihad*) kepada suatu maksud tujuan (kasdu) berupa pembacaan dan sekaligus pemaknaan yang benar sehingga terhindar dari adanya kekeliruan (*lahn*).²⁹

Adapun secara terminologi (istilah) ilmu nahwu ialah ilmu yang mengetahui perubahan-perubahan akhir kalimat yang berkaitan dengan i'rab kalimat, struktur kalimat, serta bina', bentuk kalimat.³⁰

Adapun macam-macam kitab yang berkaitan dengan ilmu nahwu di antaranya:

- 1) Syarah / matan kitab al-Jurumiyah.
- 2) Syarah matan kitab al-imrithi.

²⁷Rohmad, Pengembangan Instrumen Evaluasi dan Penelitian (Yogyakarta: KALIMEDIA, 2017), h. 1-2.

²⁸Hasan Maarif Ambary, *Suplemen Ensiklopedi Islam* (Jakarta: PT. Ictiar Baru van Hoeve, 1996), h. 333.

²⁹Abdullah, Muzakki, *Pengantar Studi Nahwu* (Yogyakarta: Idea Pers Yogyakarta cet-1, 2015), h. 3.

³⁰Misbah Musthofa, *Terjemah Matan Jurumiyah* (Bangilan, Tuban : Al-Balaghah, 2014,) h. 6.

- 3) Syarah / matan kitab al-fiyah ibnu malik.
- 4) Syarah / matan qawaidu i'rab.
- 5) Syarah / matan mukhtashor jiddan.
- 6) Syarah / matan kafrawi.
- 7) Syarah / matan al-kawakibud dzuriyah.
- 8) Syarah / matan kitab asmawi.
- 9) Syarah / matan kitab.
- 10) Kitab nahwu mutammimah.
- 11) Kitab syarah al-fiyah (ibnu aqil)³¹

Şhorof adalah cabang keilmuan yang termasuk ilmu alat atau ilmu yang memiliki peran untuk mengetahui bentuk kata dasar dalam bahasa Arab serta mengetahui cara perubahannya sesuai makna yang ingin dibuat dengan cara menasrifnya.³² Kata dasar dalam bahasa Arab ini merupakan kata kerja lampau. Sementara ilmu şhorof sendiri kita artikan dengan morfem dan keilmuannya merupakan morfologi. Adapun istilah Tashrif adalah pengembangan makna dari kata dasar dengan cara mengubah pola kata dasarnya pada pola-pola yang pembentukannya diatur dalam ilmu şhorof.

Adapun yang di maksud dengan ilmu Şhorof secara etimologi (bahasa) adalah memiliki arti berubah. Sedangkan menurut terminologi (istilah) adalah mengubah bentuk asal kata kepada bentuk kata lain untuk mencapai arti yang dikehendaki yang hanya bisa tercapai dengan adanya perubahan.³³

³¹Muhammad al-Jawi, Jenis Kitab Nahwu, slami ques. net. (15 Mei 2021) <https://islamiques.net/jenis-kitab-nahwu/.com> Diakses Pada Tanggal 3 Juli 2023.

³²M. Imam Fakhrurrazi, “ *Nahwu dan Şhorof Perspektif Pembelajaran Bahasa Kedua*”, Jurnal online Universitas Negeri Malang ISSN 2598-0637, (2018), h. 105.

³³Moch Anwar, *Ilmu S{horof Terjemah Matan Kailani dan Nazham Al-Maqsud* (Bandung: Sinar Baru Algensindo Offset, 2000), h. 1.

Ada yang mendefinisikan Şhorof yaitu berubahnya kalimat dari fiil madi ke fi'il Mudari' masdar, isim fa'il, isim maf'ul' fi'il nahi, isim makan, dan isim alat. Adapun faedah perubahan itu adalah agar mendapatkan arti yang berbeda seperti halnya sebagai berikut :

- | | |
|---------------|--------------------------|
| 1) نصر | fiil madhi |
| 2) ينصر | fiil modhari' |
| 3) نصر | masdar |
| 4) ومنصرا | masdar mim |
| 5) فهو | isim dlomir |
| 6) ناصر | isim fail |
| 7) وذاك | isim isyarah |
| 8) منصور | isim maful |
| 9) انصر | fiil amar |
| 10) لا تنصر | fiil nahi |
| 11) منصر منصر | sim zaman dan isim makan |
| 12) منصر | isim alat |

Dari beberapa definisi di atas dapat di simpulkan bahwa yang di maksud dengan ilmu Şhorof adalah ilmu yang membahas bentuk dan keadaan suatu kalimat (*bina'*) yang meliputi jumlah hurufnya seperti bentuk kalimah fiil madi (masa lampau), fi'il mudari' (sekarang / yang akan datang), isim maful yang di kenai pekerjaan dan lain sebagainya.

Adapun kitab kitab yang mengkaji atau berkaitan dengan ilmu Şhorof adalah sebagai berikut :

- 1) Syarah / matan kitab kaylani.
- 2) Syarah / matan kitab nadimul maksud.
- 3) Amtslatut tasrif.

b. Perbedaan Nahwu Şhorof

Terkadang ilmu nahwu dan Şhorof di pandang sebagai ilmu yang sama, akan tetapi kedua ilmu tersebut merupakan dua disiplin ilmu yang berbeda yang mana keduanya tidak bisa di pisahkan di dalam belajar membaca kitab kuning. Adapun perbedaan keduanya adalah sebagai berikut :

- 1) Ilmu nahwu fokus pembahasannya lebih pada bagaimana suatu kalimat atau kata di susun sesuai dengan kaidah-kaidahnya yang berkaitan dengannya, seperti harkat terakhir, kedudukan kalimatnya (i'rab), tetap (mabni).
- 2) Ilmu sarraf fokus pembahasannya terletak pada Perubahan asal kata atau kalimat kepada beberapa kata yang lain untuk mencapai arti yang dikehendaki seperti نصر berubah menjadi نصرت yang mana ma'na yang di inginkan bisa tercapai dengan adanya perubahan. Ilmu Şhorof merupakan ilmu tata bahasa yang sangat penting karena menjadi pedoman untuk mengetahui bentuk kalimat, asal kalimat, bentuk *I'lal*_nya, *Waqi*'nya, *Wazan Fiil Mujarrod* dan *Mazid*, *Ishtilahi* dan *Lughowi*, *Shahih* dan *Mu'tal*, *Maklum* dan *Majhul*, *Lazim* dan *Mutaddi*, dan lain sebagainya.³⁴

c. Tujuan Pembelajaran Nahwu Şhorof

Tujuan merupakan salah satu target utama bagi setiap individu atau kelompok untuk mencapai hasil yang di inginkan. Tujuan dari belajar Nahwu dan Şhorof dalam pedagogi yaitu ditinjau dari fungsionalnya. Adapun menurut Rusydi Ahmad Thuaimah tujuan belajar Nahwu Şhorof dari fungsionalnya antara lain:

- 1) Supaya mudah mempelajari dan memahami al-Quran.

³⁴Abi Al-Hasan Ali bin Hisyam Al-Kailany, *Syarah Kailany* (Maktab Asy-Syaikh Salim bin Said Nubhan, tp), h. 20.

- 2) Agar mampu membaca kitab yang tidak ada harkatnya.
- 3) Bisa membedakan kalimat yang benar dan kalimat yang salah sesuai kaidah baik lisan maupun tulisan.
- 4) Dapat membantu peserta didik membaca, menulis, berbicara secara baik dan benar.
- 5) Bisa membedakan kalimat, jumlah, ‘ibarat tarkib/kedudukan.
- 6) Memberi bekal peserta didik (santri) sesuai kaidah-kaidah kebahasaan yang dapat menjaga bahasanya dari kesalahan.³⁵

C. *Strategi atau Metode Pembelajaran Nahwu Şhorof*

Strategi adalah pola, Langkah-langkah, konsep yang disusun untuk mencapai tujuan. Menurut Dick dan Carey, strategi belajar terdapat lima komponen, yaitu :³⁶

1. Pendahuluan

Yaitu ustaz memberikan mukadimah terlebih dahulu yang berkaitan dengan ilmu nahwu dan Şhorof khususnya kitab kuning, dan memberikan motifasi bagaimana supaya santri semangat di dalam belajar nahwu dan syaraf.

2. Penyampaian Informasi

Penyampaian informasi merupakan inti dari program atau pembelajaran yang akan dilakukan, Pendidik harus bisa menyampaikan informasi atau materi dengan baik yang bisa membuat santri tertarik untuk mengikuti pembelajarannya, singkat, cepat dan sederhana. Adapun hal yang harus di perhatikan dalam penyampaian yaitu; urutan, ruang lingkup dan jenis materi.

3. Partisipasi

³⁵Rusydi Ahmad Thu’aimah, Muhammad al-Sayyid Manna’, “Tadris al-Arabiyyah fi al-Ta’lim al-‘Am; Nazhariyah wa Tajarib”, (Kairo: Dar al-Fikr al-Araby, 2000), Cet. 1, h. 55-54.

³⁶Wahyudin Nur Nasution, “*Strategi Pembelajaran...*”, (Medan: Perdana Publishing 2017), h. 5.

Adanya partisipasi merupakan interaksi yang harus dilakukan oleh pendidik dan peserta didik agar mendapatkan hasil yang baik dalam suatu pembelajaran.

4. Tes

Sebelum memulai pembelajaran kita terlebih dahulu melakukan tes untuk mengetahui kemampuan dari peserta didik, sehingga bisa menentukan level atau tingkatan dari setiap peserta didik tersebut.

Metode merupakan tahapan atau jalan yang dilakukan peserta didik (santri) dan pendidik (guru) untuk mencapai tujuan yang telah ditentukan.³⁷ Adapula yang mengistilahkan metode adalah proses belajar yang dipusatkan pada pencapaian tujuan³⁸

Dari definisi di atas dapat disimpulkan bahwa metode adalah tahapan, perbuatan, tindakan yang telah dibentuk dan dipikirkan secara matang yang dilakukan oleh peserta didik (santri) dan pendidik (guru) agar tujuan yang diinginkan tercapai.

Agar sesuatu bisa mencapai tujuan yang diinginkan maka harus menggunakan metode yang tepat. Pendidik (ustaz) harus bisa memilih dan menggunakan metode yang tepat, oleh karena itu perlu memiliki pengetahuan dan keterampilan.³⁹ Adapun metode atau pembelajaran yang diterapkan dalam pembelajaran nahwu Şhorof adalah sebagai berikut :

³⁷Muhamad Afandi, dkk., *“Model dan Metode Pembelajaran di Sekolah”* (Semarang: Unissula Press, 2013), Cet. 1, h. 16.

³⁸Al Fauzan Amin, *“Metode Pembelajaran Agama Islam”* (Bengkulu: IAIN Bengkuluss Press, 2015), Cet. 1, h. 4.

³⁹Wahyudin Nur Nasution, *“Strategi Pembelajaran...”*, h. 140.

1. Metode Sorogan

a. Pengertian Metode Sorogan

Sorogan adalah berasal dari bahasa Jawa *sorog* yang memiliki arti menyodorkan.⁴⁰ Secara terminologi (istilah) adalah, metode ini disebut sorogan karena santri menghadap Kyai atau ustaz pengajarnya dan menyodorkan kitab untuk dibaca atau dikaji bersama ustaz tersebut. Metode sorogan merupakan kegiatan bagi para santri yang lebih menitik beratkan pada pengembangan kemampuan perseorangan (individu) di bawah bimbingan ustaz atau kiai.⁴¹

Metode sorogan merupakan metode pengajaran tradisional yang cara pengajarannya lebih menekankan pada penangkapan harfiah atas teks tertentu. Metode ini lebih di fokuskan pada kemampuan per individu (perorangan) di bawah bimbingan ustaz ataupun guru. Metode sorogan ini mempunyai kelebihan dan kekurangan.⁴²

b. Kelebihan dan Kekurangan Metode Sorogan

1) Kelebihan

a) Metode sorogan memiliki efektivitas dan signifikansi yang tinggi dalam mengawasi, menilai, dan membimbing semaksimal kemampuan santri dalam menguasai materi.

b) Metode sorogan justru mengutamakan kematangan dan perhatian kecakapan seseorang.⁴³

2) Kekurangan

⁴⁰Wina Sanjaya, *Pembelajaran dalam Implementasi Kurikulum Berbasis Kompetensi*, (Jakarta: Kencana, 2006), h. 85.

⁴¹Kompri, *Manajemen dan Kepemimpinan Pondok Pesantren* (Jakarta: Prenadamedia Group, 2018), h. 130.

⁴²Kompri, *Manajemen dan Kepemimpinan Pondok Pesantren*, h. 130.

⁴³Erna Fatmawati, *Profil Pesantren Mahasiswa* (Yogyakarta: LKiS Pelangi Aksara, 2015), h.47.

- a) Menuntut para pengajar untuk sabar
- b) Pemborosan waktu, karena membutuhkan waktu yang lama waktu yang berarti kurang efektif dan efisien.⁴⁴

2. Metode Ceramah

a. Pengertian Metode Ceramah

Metode ceramah adalah cara penyampaian bahan pelajaran dengan lisan.⁴⁵ Dalam metode ceramah ini, guru bisa menggunakan alat-alat bantu seperti gambar bagan, agar uraiannya menjadi lebih jelas. Tetapi menu utama antara guru dengan murid adalah berbicara. Sedangkan tugas murid dalam metode ceramah yang penting adalah mendengarkan dengan teliti serta mencatat yang pokok-pokok yang disampaikan oleh ustaz.⁴⁶

b. Langkah Langkah Metode Ceramah

Ada tiga langkah dalam metode ceramah yang harus diperhatikan yaitu :

- 1) Tahap persiapan
 - a) Menentukan materi yang ingin di sampaikan.
 - b) Menyiapkan alat bantu.
 - c) Merumuskan materi yang ingin dicapai
- 2) Tahap pelaksanaan
 - a) Pembukaan
 - b) Penyajian
 - c) Mengakhiri atau menutup ceramah

⁴⁴Kompri, *Manajemen dan Kepemimpinan Pondok Pesantren*, h. 130.

⁴⁵Hasibuan & Moedjiono, *Proses Belajar Mengajar* (Bandung: PT Remaja Rosdakarya, 2010),h.13.

⁴⁶Suryosubroto, *Proses Belajar Mengajar Di Sekolah* (Jakarta: PT Rineka Cipta, 2002), h.165.

c. Kelebihan dan Kekurangan Metode Ceramah

1) Kelebihan

- a) Ceramah merupakan metode yang mudah untuk dilakukan
- b) Kelas bisa di atur menjadi lebih sedrhana
- c) Ustaz bisa mengontrol keadaan kelas karena sepenuhnya tanggung jawab ustaz

2) Kekurangan

- a) Melalui metode ceramah sangat sulit apakah seluruh santri sudah mengerti apa yang dijelaskan
- b) Ceramah sering dianggap sebagai metode yang membosankan jika guru tidak memiliki kemampuan bertutur kata yang baik
- c) Materi yang dikuasai oleh santri sebagai hasil dari ceramah akan terbatas pada apa yang dikuasai guru.⁴⁷

3. Metode Tanya Jawab

a. Pengertian Metode Tanya Jawab

Metode tanya jawab adalah cara penyampaian suatu pelajaran melalui interaksi dua arah antara guru dan murid agar diperoleh jawaban kepastian materi. Dalam metode tanya jawab, guru dan murid sama-sama aktif. Siswa dituntut untuk aktif agar mereka tidak tergantung pada keaktifan guru.⁴⁸

b. Kelebihan dan Kekurangan Metode Tanya Jawab

1) Kelebihan

⁴⁷Abdul Majid, *Strategi Pembelajaran* (Bandung: PT Remaja Rosdakarya, 2016), h. 196-197.

⁴⁸Syaiful Bahri Dhamarah & Aswan Zain, *Strategi Belajar Mengajar* (Jakarta: PT Rineka Cipta, 2010), h. 94.

- a) Pertanyaan yang di berikan guru dapat menarik dan memusatkan perhatian siswa, sekalipun ketika itu siswa sedang ribut, yang mengantuk akan hilang dan akan membuatnya menjadi tegar.
- b) Merangsang siswa untuk melatih dan mengembangkan pikirannya, termasuk daya ingatnya.
- c) Mengembangkan keberanian dan keterampilan siswa dalam menjawab dan mengemukakan pendapat.⁴⁹

2) Kekurangan

- a) Jumlah siswa yang banyak tidak akan cukup untuk memberikan pertanyaan
- b) Terdapat santri yang tidak aktif karena merasa kurang percaya diri dengan kelebihan yang dia miliki
- c) Tidak mudah membuat pertanyaan yang sesuai dengan kemampuan berpikir siswa yang mudah dipahami

4. Metode Demonstrasi

a. Pengertian Metode Demonstrasi

Metode demonstrasi adalah metode yang cukup efektif karena merupakan salah satu metode yang bisa membantu siswa untuk mencari jawaban dengan hasil usaha sendiri berdasarkan fakta atau data yang benar.⁵⁰

b. Langkah Langkah Metode Demonstrasi

- 1) Tahap persiapan
 - a) Siswa harus mencapai tujuan setelah demonstrasi selesai
 - b) Menyiapkan langka langkah demonstrasi yang akan dilakukan
 - c) Melakukan uji coba demonstrasi

⁴⁹Syaiful Bahri Dhamarah & Aswan Zain, *Strategi Belajar Mengajar* (Jakarta: PT Rineka Cipta,2010), h. 95.

⁵⁰Abdul Majid, *Strategi Pembelajaran* (Bandung: PT Remaja Rosdakarya, 2016), h. 196-197.

2) Tahap Pelaksanaan

- a) Pembukaan
- b) Mengungkapkan tujuan apa yang harus dicapai oleh siswa
- c) mengatur tempat duduk supaya siswa bisa memperhatikan apa yang akan di demokrasikan

c. Langkah Langkah Pelaksanaan Demonstrasi

- 1) Mulailah demonstrasi dengan kegiatan kegiatan yang merangsang untuk berpikir.
- 2) Ciptakan suasana yang adem dengan menghindari suasana yang menegangkan

d. Langkah Langkah Mengakhiri Demonstrasi

Apabila demonstrasi telah selesai dilaksanakan, proses pembelajaran perlu diakhiri dengan memberikan tugas tertentu yang ada hubungannya dengan pelaksanaan demonstrasi dan proses pencapaian tujuan pembelajaran.⁵¹

e. Kelebihan dan Kekurangan Metode Demonstrasi

1) Kelebihan

- a) Proses pembelajaran akan berjalan menarik, sebab siswa tidak hanya mendengar, tapi juga melihat peristiwa yang terjadi
- b) Dengan cara mengamati secara langsung siswa kan memiliki kesempatan untuk membandingkan antara teori dan kenyataan.⁵²

2) Kekurangan

- a) Metode demonstrasi membutuhkan persiapan yang cukup matang, sebab tanpa persiapan yang memadai demonstrasi bisa gagal sehingga dapat metode ini tidak efektif lagi

⁵¹Abdul Majid, *Strategi Pembelajaran* (Bandung: PT Remaja Rosdakarya, 2016), h. 198.

⁵²Wina Sanjaya, *Strategi Pembelajaran Berorientasi Standar Proses Pendidikan* (Jakarta: Prenadamedia, 2014), h. 152.

- b) Demonstrasi membutuhkan peralatan, bahan-bahan, dan tempat yang memadai yang berarti penggunaan metode ini memerlukan pembiayaan yang lebih mahal dibandingkan dengan ceramah.
- c) Demonstrasi membutuhkan kemampuan dan keterampilan guru yang khusus, sehingga guru dituntut untuk bekerja lebih profesional.

5. Metode Hafalan

a. Pengertian Metode Hafalan

Metode hafalan adalah cara mengetahui atau memahami sesuatu dengan cara dibantu atau diucapkan berulang-ulang sampai hafal. Teknik ini disebut juga teknik memori sasi, yaitu teknik menyimpan data yang berupa hafalan yang meliputi ilmu pengetahuan yang diperoleh dalam otak seseorang. Teknik belajar menggunakan metode hafalan dan memori sasi adalah teknik yang paling lazim dilakukan setiap anak yang sedang menuntut ilmu.⁵³

b. Kelebihan dan Kekurangan Metode Hafalan

1) Kelebihan

- a) Guru mudah melakukannya
- b) Pengetahuan yang didapat biasanya bersifat universal dan digunakan dalam jumlah yang banyak seperti bahasa dan maupun ilmu pengetahuan yang lain yang mengandalkan faktor hafalan memori sasi.⁵⁴

2) Kekurangan

- a) Membutuhkan pengulangan yang berulang ulang
- b) Sangat bagi siswa yang memiliki daya tangkap yang lemah atau lambat
- c) Tidak aplikatif dan cenderung bersifat teoritis
- d) Pendidikan yang ditonjolkan adalah unsur kognitif

⁵³Jasa Ungguh Muliawan, *45 Model Pembelajaran Spektakuler* (Yogyakarta: Ar-Ruzz Media,2017), h.103.

⁵⁴Jasa Ungguh Muliawan, *45 Model Pembelajaran Spektakuler*. h. 104

6. Metode Pemberian Tugas Belajar (Resitasi)

a. Pengertian Metode Pemberian Tugas Belajar

Metode pemberian tugas belajar (resitasi) sering di sebut dengan pekerjaan rumah yaitu metode di mana siswa diberi tugas di luar jam pelajaran, dalam pelaksanaan metode ini siswa dapat melaksanakan tugasnya tidak hanya di rumah, tetapi di perpustakaan, di laboratorium. Sedangkan tugas ini dapat merangsang siswa untuk aktif belajar baik perorangan maupun kelompok, oleh karena itu tugas dapat diberikan secara individual atau dapat pula dengan secara kelompok, yang nantinya akan dipertanggung jawabkan kepada guru.⁵⁵

b. Kelebihan dan Kekurangan Metode Pemberian Tugas Belajar

1) Kelebihan

- a) Sangat baik untuk mengisi waktu lowong yang konstruktif
- b) Memberikan rasa tanggung jawab dalam semua tugas pekerjaan sebab dalam metode ini siswa harus mempertanggung jawabkan segala sesuatu yang telah dikerjakan

2) Kekurangan

- a) Tugas yang di kerjakan di rumah sering kali di kerjakan oleh orang lain sehingga siswa tidak tahu pekerjaan tersebut
- b) Sulit untuk memberikan tugas karena perbedaan individu antara siswa dengan yang lainnya dalam kemampuan dan minat belajar
- c) Sering kali siswa tidak mengerjakan tugas yang diberikan dengan baik, cukup menyalin hasil pekerjaan temannya

⁵⁵Limas Dodi, *Metode Pengajaran Nahwu S{horof*, Vol.1.No.1, Mei 2013

7. Metode Bandongan

a. Pengertian Metode Bandongan

Secara etimologi, dalam Kamus Besar Bahasa Indonesia, Bandongan diartikan dengan “Pengajaran dalam bentuk kelas pada sekolah agama”. Secara terminologi ada beberapa definisi yang dipaparkan oleh para akar, antara lain adalah menurut Zamachsyari Dhofier : Metode Bandongan adalah sekelompok murid antara 5-500 orang mendengarkan seorang guru yang membaca, menerjemahkan, menerangkan dan sering kali mengulas buku-buku islam dalam bahasa Arab. Tentu ulasan dalam bahasa arab buku-buku tingkat tinggi diberikan kepada kelompok mahasiswa senior yang diketahui oleh guru yang dipahami oleh para mahasiswa. Setiap murid memperhatikan bukunya sendiri dan membuat catatan-catatan maupun keterangan tentang kata-kata atau buah pikiran yang sulit⁵⁶

Sedangkan Menurut Mochtar sebagaimana dikutip Aris, metode Bandongan adalah para santri secara kolektif mendengarkan bacaan dan penjelasan sang Kyai sambil masing-masing memberikan catatan pada kitabnya, catatan itu bisa berupa syakl atau makna Mufrodah atau penjelasan (keterangan tambahan). Perlu diketahui bahwa pondok pesantren terutama yang masih menggunakan metode pembelajaran klasik atau (salaf) memiliki cara membaca

Tersendiri yang dikenal dengan cara baca utawi iki iku, sebuah cara membaca dengan pendekatan nahwu Şhorof yang tepat.⁵⁷

b. Syarat Syarat Penggunaan Metode Bandongan

- 1) Metode bandongan sangat cocok diberikan kepada santri yang baru belajar kitab.

⁵⁶Zamachsyari Dhofier, *Tradisi Pesantren Studi Pandangan Hidup Kyai Dan Visinya Mengenai Masa Depan Indonesia* (Jakarta: LP3ES, 2011), h. 54.

⁵⁷Aris, “Perbandingan Metode Bandongan dan Sorogan dalam Memahami kitab safinatunajah (2020). h. 5.

- 2) Minimalnya murid yang di ajarkan dalah 5 orang.
- 3) Guru yang mengajar sedikit, sedangkan yang di ajarkan banyak.
- 4) Waktunya sedikit bahan yang mau di ajarkan banyak.⁵⁸

c. Pelaksanaan Metode Bandongan

Dalam pelaksanaan metode ini seorang guru memulai pembelajarannya dengan membaca *bismillah* dan bertawassul kepada pengarang kitab yang akan dipelajari serta memuji Allah Swt. dan bershalawat kepada Rasulullah saw dengan harapan supaya ilmu yang diperoleh akan bermanfaat baik di dunia maupun di akhirat. Kemudian bahasa yang di gunakan oleh guru adalah bahasa daerah, guru membaca, menerjemahkan kalimat dalam kitab yang dipelajari, sementara santri memperhatikan secara cermat penjelasan yang diberikan guru dengan memberikan catatan-catatan tertentu baik syakal, terjemah atau keterangan penting pada kitabnya masing-masing dengan kode-kode tertentu.⁵⁹

d. Kelebihan dan Kekurangan Metode Bandongan

- 1) Kelebihan
 - a) Lebih cepat dan praktis mengajar santri yang banyak
 - b) Siswa mudah memahaminya karena materi yang di ajarkan sering di ulang ulang
 - c) Sangat efisien mengajari kalimat yang sulit di pelajari
- 2) Kekurangan
 - a) Metode ini di anggap tradisional dan lambat, karena materinya sering di ulang ulang
 - b) Guru lebih aktif dan kreatif

⁵⁸Departemen Agama R I, *Pola Pembelajaran di Pesantren* (Direktorat Jendral Kelembagaan Agama Islam, 2003), h. 157.

⁵⁹M. Basyarudin Usman, *Metodologi Pembelajaran Agama Islam* (Jakarta: Ciputat Press, 2002), h. 32.

- c) Jarangnya terjadi dialog antara guru dan murid sehingga menyebabkan murid cepat bosan.⁶⁰

8. Metode Diskusi

a. Pengertian Metode Diskusi

Metode diskusi adalah metode pembelajaran yang menghadapkan siswa pada suatu permasalahan. Tujuan utama metode ini adalah untuk memecahkan suatu permasalahan, menjawab pertanyaan, menambah dan memahami pengetahuan siswa, serta untuk membuat suatu keputusan⁶¹

Diskusi merupakan salah satu cara mendidik dan berusaha untuk memecahkan suatu masalah yang dihadapi. Baik di lakukan oleh dua orang ataupun lebih yang masing masing mengeluarkan argumentasinya dalam memperkuat pendapatnya. Untuk mendapatkan hal yang disepakati, tentunya masing-masing menghilangkan perasaan subjektivitas dan emosionalitas yang akan mengurangi pertimbangan akal yang semestinya.⁶²

Diskusi berasal dari kata bahasa latin: *discutere*, yang berarti membeberkan masalah. Dalam arti luas diskusi berarti memberikan jawaban atas pertanyaan atau pembicaraan-serius tentang suatu masalah obyek. Dalam arti sempit, diskusi berarti tukar menukar pikiran yang terjadi di dalam kelompok kecil atau kelompok besar.⁶³

⁶⁰Armei Arief, *Pengantar Ilmu Dan Metodologi Pendidikan Islam* (Jakarta: Ciputat Press, 2002), h.156.

⁶¹Killen, Roy, *Effective Teaching Strategies: Lesson from Reserch and practice*, second edition. Australia, Social Science Press. 1998.

⁶²Abdul Majid, *Perencanaan Pembelajaran* (Bandung: Remaja Rosda Karya, 2011), h. 141.

⁶³Abdul Majid, *Perencanaan Pembelajaran*. h. 141

Ada juga yang mengartikan diskusi, bahwa diskusi berasal dari bahasa latin yaitu *discutio* atau *discusium* yang artinya bertukar pikiran.⁶⁴ Akan tetapi belum tentu setiap kegiatan yang saling tukar pikiran dikatakan berdiskusi.

b. Kelebihan dan Kekurangan Metode Diskusi

1) Kelebihan

- a) Memberikan pemahaman pada siswa bahwa masalah bisa di pecahkan dengan berbagai cara
- b) Suasana kelas menjadi lebih hidup
- c) Memberi pemahaman pada siswa bahwa dengan berdiskusi mereka dapat saling mengemukakan pendapat secara konstruktif sehingga diperoleh keputusan yang lebih baik.⁶⁵

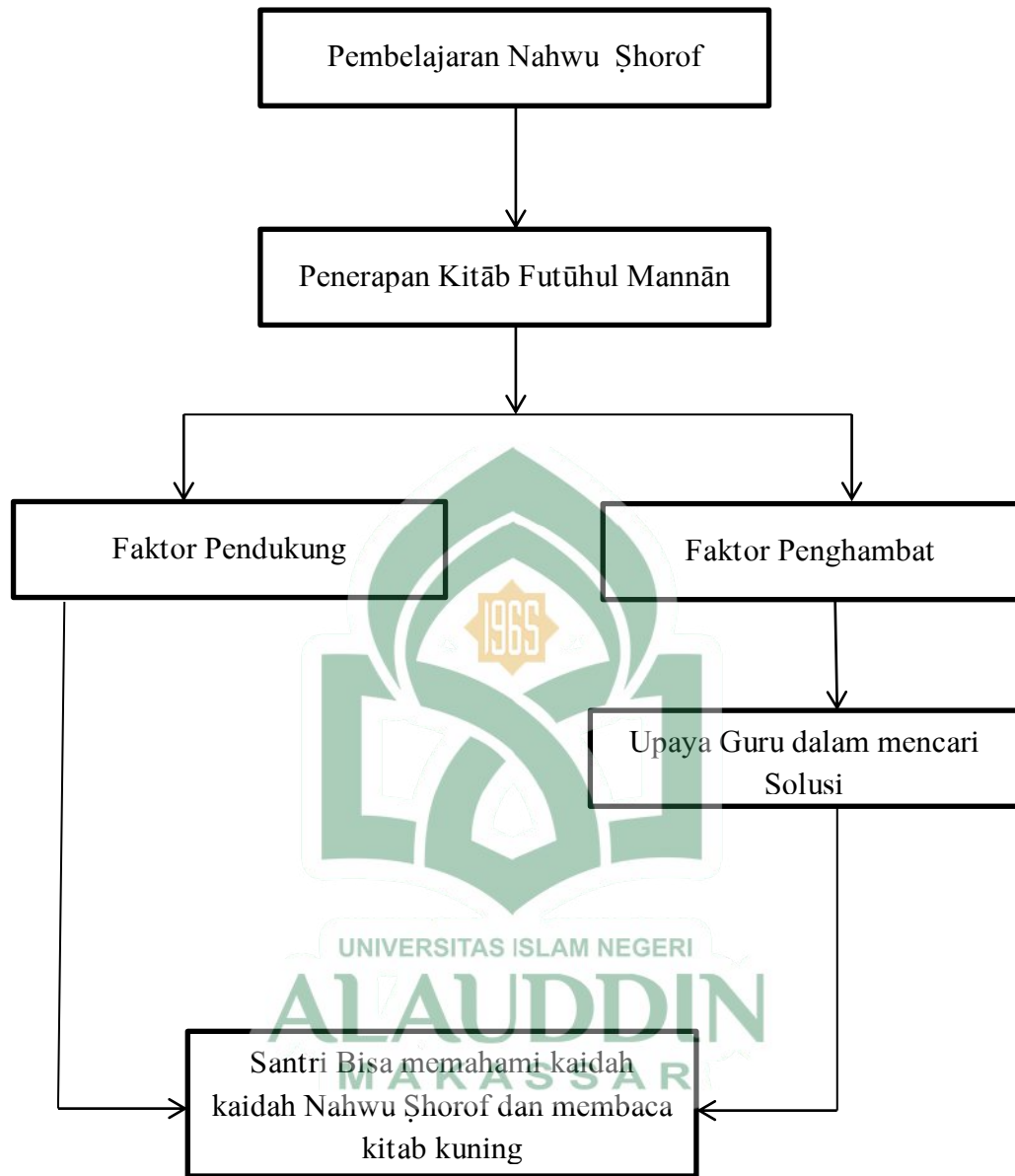
2) Kekurangan

- a) Kemungkinan ada siswa yang tidak ikut aktif, sehingga bagi siswa ini diskusi merupakan kesempatan untuk melepaskan diri dari tanggung jawab
- b) peserta diskusi mendapat informasi yang terbatas
- c) dapat dikuasai oleh orang-orang yang suka berbicara. Kelemahan-kelemahan tersebut tentunya dapat diminimalisir apabila guru mampu mengarahkan dan mengontrol jalannya diskusi dengan baik.⁶⁶

⁶⁴Maidar G. Arsjad, Mukti U.S, *Pembinaan Kemampuan Berbicara Bahasa Indonesia*, (Jakarta: Erlangga, 1988), h. 37.

⁶⁵Djamarah & Syaiful Bahri; Zain Aswan.*Strategi Belajar Mengajar* (Jakarta: Penerbit PT. Rineka Cipta, 2006.), h. 88.

⁶⁶Buchari, Alma, “*Manajemen Pemasaran dan Pemasaran Jasa*” (Bandung: CV Alfabeta 2012.), h .57



BAB III

METODOLOGI PENELITIAN

A. *Jenis dan Lokasi Penelitian*

1. Jenis Penelitian

Jenis penelitian yang digunakan dalam penelitian ini adalah *field research*, dengan jenis penelitian deskriptif kualitatif, yaitu bentuk data yang dikumpulkan berbentuk kata-kata, gambar, dan bukan angka-angka. Menurut Bogdan dan Taylor, sebagaimana yang dikutip oleh Lexy J. Moeleong, penelitian kualitatif adalah prosedur penelitian yang menghasilkan data deskriptif berupa kata-kata tertulis atau lisan dari orang-orang dan perilaku yang diamati.¹ Demikian pula, penelitian deskriptif adalah suatu bentuk penelitian yang ditujukan untuk mendeskripsikan atau menggambarkan fenomena-fenomena yang ada, baik secara alamiah maupun rekayasa manusia.²

Adapun tujuan dari penelitian deskriptif adalah untuk memberikan gambaran peristiwa secara sistematis, faktual dan akurat terhadap fakta-fakta dan sifat populasi atau daerah tertentu. Dalam hal ini penelitian dilakukan di Pondok Pesantren Syekh Muhammad Ja'far . Dalam tesis ini penulis melakukan pengamatan dengan melibatkan diri pada setiap kegiatan pembelajaran nahwu Şhorof. Faktor utama dalam penulisan tesis ini juga menjadi acuan untuk menemukan langkah-langkah yang efektif dalam penggunaan kitāb futūhul mannān untuk meningkatkan mutu santri dalam membaca kitab kuning di Pondok Pesantren Syekh Muhammad Ja'far .

¹Lexy. J. Moleong, *Metodologi Penelitian Kualitatif* (Bandung: PT Remaja Rosdakarya, 2000), h.3.

²Lexy. J. Moleong, *Metodologi Penelitian Kualitatif*, h. 3.

2. Lokasi Penelitian

Penelitian ini akan dilakukan di Pondok Pesantren Syekh Muhammad Ja'far yang terletak di kelurahan banyorang kecamatan tompobulu kabupaten bantaeng. Peneliti memilih lokasi tersebut karena lokasi tersebut sangat dekat dengan tempat tinggal, mudah dijangkau, dan hemat biaya, selain itu alasan peneliti memilih lokasi ini karena pesantren syekh muhammad ja'far merupakan salah satu pondok pesantren pertama kali di sulawesi selatan yang menerapkan pembelajaran kitab kuning dengan waktu yang relatif cepat dengan menggunakan Kitāb Futūhul Mannān sebagai alat di dalam belajar kitab kuning sesuai dengan fakta yang ada dilapangan.

B. Pendekatan Penelitian

Pendekatan penelitian juga diartikan sebagai sebuah teknik yang digunakan dalam sebuah penelitian dalam usaha pengumpulan data.¹ Sehingga untuk memperoleh sebuah pemahaman yang mendalam dalam penelitian dibutuhkan pendekatan yang sesuai dengan masalah yang akan diteliti. Berdasarkan beberapa rumusan permasalahan yang telah dikemukakan di atas, maka dalam penelitian ini menggunakan metode kualitatif dengan pendekatan pedagogik (ilmu pendidikan, ilmu pengajaran) atau bersifat mendidik.² Pendekatan ini dimaksudkan untuk memberikan gambaran yang jelas tentang proses penerapan Kitāb Futūhul Mannān dalam pembelajaran Nahwu Şhorof di Pondok Pesantren Syekh Muhammad Ja'far . Pendekatan pedagogik merupakan pendekatan yang memberikan gambaran bagaimana kitab ini diajarkan mulai dari awal sampai selesai. Pendekatan ini juga dimaksudkan bahwa data yang diperoleh dari sumber rujukan dan hasil penelitian akan dianalisis dengan

¹Syamsuddin Abdullah, *Agama dan Masyarakat: Pendekatan Sosiologi Agama* (Jakarta: Logos Wacana Ilmu, 1997) h. 6.

²Lexy J. Maelong, *Metode Penelitian Kualitatif* (cet. VIII; Remaja Rosdakarya, 2000), h.

menggunakan pendekatan pedagogis yang bertujuan menemukan keterkaitan data tersebut dengan konsep proses penerapan yang ada.

C. *Sumber Data*

Untuk mencapai tujuan penelitian, maka harus didukung data yang tepat untuk mendapatkan hasil penelitian yang akurat. Data diartikan sebagai segala sesuatu yang hanya berhubungan dengan keterangan suatu fakta.³ Jenis data dalam penelitian ini adalah data kualitatif. Data kualitatif diungkapkan dalam bentuk kalimat serta uraian-uraian, bahkan dapat berupa cerita pendek atau pengalaman individu. Ciri khas dari data kualitatif adalah menjelaskan kasus-kasus tertentu.⁴

Agar tidak terjadi kesalahan data yang digunakan peneliti harus memahami sumber data yang di butuhkan. Untuk menjawab permasalahan yang timbul maka data data tersebut yang kemudian di gunakan. Sehingga peneliti harus mencari data dari responden sebanyak-banyaknya. Dalam penelitian ini ada dua sumber data yang digunakan oleh seorang peneliti sebagaimana berikut :

1. **Data Primer**

Data primer adalah data yang dikumpulkan langsung dari sumbernya dan diperoleh sendiri oleh suatu organisasi atau perorangan.⁵ Data primer yaitu data yang dikumpulkan oleh Penulis dari sumber observasi langsung tentang penerapan kitāb futūhul mannān dalam pembelajaran nahwu Şhorof di Pondok Pesantren Syekh Muhammad Ja'far . Namun masih diperlukan sumber data yang lebih luas agar efisien dalam meneliti, yakni melalui wawancara secara langsung

³M. Burhan Bungin, *Metodologi Penelitian Sosial dan Ekonomi*, (Jakarta: Kencana, Prenada Media Grup 2013), h. 123.

⁴M. Burhan Bungin, *Metodologi Penelitian Sosial dan Ekonomi*, h. 124

⁵Supranto, *Metode Ramalan Kuantitatif*. (Jakarta: Rineka Cipta 2002), h. 8.

dengan informan yang sudah di tentukan. Adapun yang menjadi sumber data primer dalam penelitian ini adalah santri, ustadz dan pimpinan Pondok Pesantren Syekh Muhammad Ja'far

2. Data Sekunder

Data Sekunder merupakan data yang tidak langsung diperoleh melalui para responden melainkan melalui dokumen.⁶

Data sekunder yaitu data yang berupa berupa catatan tertulis, hasil rekaman dan foto. data yang mengenai keadaan geografis, data mengenai produktivitas suatu lembaga, bukti catatan atau laporan historis yang telah tersusun dalam arsip, data yang mengenai kegiatan-kegiatan yang berlangsung di Pondok Pesantren Syekh Muhammad Ja'far Banyorang.

D. Metode Pengumpulan Data

Pengumpulan data merupakan salah satu tahapan penting dalam kegiatan penelitian, karena tujuan utama penelitian adalah mendapatkan data. Teknik pengumpulan data yang benar akan mendapatkan data yang memiliki kredibilitas tinggi.⁷

Metode memiliki arti cara, jalan ataupun petunjuk pelaksanaan, atau petunjuk teknis. Sedangkan penelitian sebagaimana yang dikemukakan oleh J. Cresswell yang dikutip oleh J. R. Raco, bahwasannya penelitian adalah suatu proses bertahap bersiklus yang diawali dengan mengidentifikasi masalah atau isu-isu yang akan diteliti.⁸

⁶Sugiyono, *Metode Penelitian Kuantitatif, Kualitatif dan R&D* (Cetakan ke 6; Bandung: Alfabeta, 2009), h. 137.

⁷Sitti Mania, *Metodologi Penelitian Pendidikan dan Sosial* (Makassar: AlauddinUniversity. 2013), h. 183.

⁸J. R. Raco, *Penelitian Kualitatif Jenis Karakteristi dan Keunggulannya* (Jakarta: Grasindo, 2013), h. 5.

Sesuai dengan bentuk penelitian dan sumber data yang dimanfaatkan maka metode pengumpulan data yang digunakan dalam penelitian ini adalah penelitian lapangan yaitu dengan cara mengumpulkan data yang dilakukan oleh peneliti di lapangan. Adapun teknik atau cara pengumpulan data pada penelitian ini adalah sebagai berikut:

Metode pengumpulan data yang di gunakan dalam penelitian ini adalah sebagai berikut:

1. Metode Observasi

Observasi merupakan pengumpulan data yang dilakukan dengan cara mengamati dan mencatat secara sistematis gejala-gejala yang akan diteliti⁹ Peneliti melakukan pengamatan secara langsung objek penelitian untuk melihat dari dekat kegiatan yang dilakukan. Mulai dari awal kegiatan ustaz membuka pelajaran, penggunaan kitab mannan, cara santri belajar membaca cepat membaca kitab kuning, cara santri menyimak ustaz dalam menjelaskan materi.

Pada penelitian ini observasi yang digunakan oleh peneliti merupakan observasi partisipan ,peneliti turun secara langsung di lapangan untuk menggali informasi-informasi terkait peristiwa, bentuk, dan faktor penerapan Kitāb Futūhul Mannān dalam pembelajara nahwu Şhorof di Pondok Pesantren Syekh Muhammad Ja'far kelurahan banyorang keca,atan tompobulu kbupaten bantaeng. Sebagai seorang peneliti harus mendekati orang-orang yang ada di tempat tersebut, membuat nyaman dengan kehadirannya dan mengikuti

⁹Cholid Narbuko dan Abu Achmadi, *Metodologi Penelitian* (Jakarta: Bumi Aksara, 2004), h.3.

aktivitas-aktivitas serta mempelajari perilaku dan percakapan orang-orang yang ada di tempat tersebut dan mencatat informasi tentang kehidupannya.¹⁰

Observasi adalah dasar dari ilmu pengetahuan. Para ilmuwan hanya dapat bekerja berdasarkan data, yaitu data yang sesuai yang diperoleh melalui observasi, melalui observasi peneliti belajar tentang perilaku dan makna dari perilaku tersebut. Maka dari itu dalam penelitian ini observasi menjadi metode pengumpulan data yang bersifat primer. Metode observasi ini, penulis menggunakan untuk mendapatkan data mengenai proses penerapan kitab futūhul mannān dalam belajar nahwu dan Ṣhorof di Pondok Pesantren Syekh Muhammad Ja'far .

Tujuan peneliti menggunakan observasi dalam penelitian ini adalah untuk mengetahui bagaimana proses penerapan Kitab Futūhul Mannān di Pondok Pesantren Syekh Muhammad Ja'far untuk mengamati bagaimana hasil dari kitab yang terapkan terhadap waktu yang ditempuh dari para santri dalam belajar Nahwu dan Ṣhorof. Sehingga peneliti juga akan melakukan pengamatan langsung baik itu berupa dokumen-dokumen yang tertulis maupun yang tidak tertulis yang memiliki keterkaitan dengan penelitian penulis. Pengamatan ini dilakukan selama proses penelitian di lapangan berlangsung untuk mendapatkan hasil yang diinginkan.

Pengumpulan data merupakan salah satu tahapan penting dalam kegiatan penelitian, karena tujuan utama penelitian adalah mendapatkan data. Teknik pengumpulan data yang benar akan mendapatkan data yang memiliki kredibilitastinggi.¹¹

¹⁰Kumpulan Modul Metodologi Penelitian, “Program Master of Social Science the University of Newcastle, 2001-2002”.

¹¹Sitti Mania, *Metodologi Penelitian Pendidikan dan Sosial*, h. 183.

2. Metode Wawancara

Wawancara adalah pengumpulan data dengan menunjukkan pertanyaan secara langsung oleh pewawancara (pengumpul data) kepada responden, dan jawaban-jawaban responden dicatat atau direkam dengan alat perekam.¹² Wawancara digunakan untuk mendapatkan data apabila peneliti ingin melakukan studi pendahuluan untuk menemukan masalah yang harus diteliti, dan juga apabila peneliti ingin mendapatkan hal-hal dari responden yang lebih mendalam, Metode pengumpulan data ini mendasarkan diri pada laporan tentang diri sendiri atau setidaknya pada pengetahuan dan keyakinan pribadi.

Wawancara yaitu proses memperoleh keterangan untuk tujuan penelitian dengan cara tanya jawab, sambil bertatap muka antara pewawancara dan informan atau orang yang diwawancarai.¹³ Wawancara disebut juga bentuk komunikasi antara dua orang, melibatkan seseorang yang ingin memperoleh informasi dari seseorang lainnya dengan mengajukan pertanyaan-pertanyaan, berdasarkan tujuan tertentu. Wawancara secara garis besar terbagi dua yaitu wawancara tidak terstruktur dan wawancara terstruktur. Wawancara tidak terstruktur disebut juga wawancara mendalam.¹⁴

Tujuan dari wawancara ini adalah untuk menemukan permasalahan secara terbuka di mana pihak yang diajak wawancara diminta pendapat ataupun ide. Dalam hal ini yang diwawancarai untuk mendapatkan data yang lebih valid peneliti mengadakan dialog langsung dengan subyek, baik dengan ustaz, pimpinan secara langsung dengan menggunakan wawancara semi terstruktur.

¹²Irawan Soeharto, *Metode Penelitian Sosial* (Cetakan kedelapan: Bandung: PT. Remaja Rosdakarya Offset, 2011), h. 67-68.

¹³Burhan Bungin, *Penelitian Kualitatif* (Jakarta: Kencana, 2007), h. 108.

¹⁴Dedi Mulyana, *Metodologi Penelitian Kualitatif*, Paradigma Baeu Ilmu Komunikasi dan Ilmu Sosial Lainnya, (Bandung: Remaja Rosdakarya 2018), h.180.

Sebelum peneliti melakukan wawancara, maka peneliti meminta izin terlebih dahulu terhadap informan untuk diwawancarai dengan alat perekam untuk memperoleh wawancara yang akurat dan agar tidak kehilangan informasi. Namun sebelum mengajukan pertanyaan, peneliti menjelaskan terlebih dahulu tentang permasalahan yang akan diteliti dan pedoman yang dilakukan selama kegiatan wawancara berlangsung. Peneliti selalu mengulang-ulang dan menegaskan kembali setiap jawaban dari informan untuk menyesuaikan jawaban dengan pertanyaan yang diajukan tentang penerapan, faktor pendukung, kendala, dan upaya guru dalam penerapan Kitāb Futūhul Mannān dalam pembelajaran nahwu Ṣhorof

Metode ini penulis gunakan untuk memperoleh data dengan cara mengadakan wawancara dengan orang-orang yang penulis anggap penting yang berhubungan dengan data penelitian. Penulis menggunakan metode wawancara ini untuk mendapatkan data tentang penerapan kitāb futūhul mannān dalam belajar kitab kuning khususnya nahwu dan Ṣhorof di Pondok Pesantren Syekh Muhammad Ja'far .

3. Metode Dokumentasi

Metode dokumentasi adalah metode mengumpulkan data dengan menghimpun dan menganalisis dokumen-dokumen, baik dokumen tertulis, gambar maupun elektronik.¹⁵ Peneliti melakukan dokumentasi dengan menggunakan media, yang berupa hp. Hal ini bertujuan agar penelitian yang dilakukan memiliki bukti nyata bahwa proses penelitian yang dilakukan benar, sehingga bisa menjadi data yang akurat terhadap data penulis.

Metode ini peneliti gunakan untuk mendapatkan data yang berupa foto – foto, dokumen-dokumen peraturan dan kebijakan tentang penggunaan kitab

¹⁵Nana Syaodih Sukmadinata, *Metode Penelitian Pendidikan*, (Bandung: Remaja Rosdakarya 2018), h. 220

mannan mannan dalam proses belajar cepat membaca kitab kuning di Pondok Pesantren Syekh Muhammad Ja'far banyorang.

E. Instrumen Penelitian

Penelitian yang baik bisa dilihat dari hasil penelitian, sedangkan kualitas hasil penelitian sangat tergantung pada instrumen dan kualitas pengumpulan data. Sugiyono menyatakan, bahwa ada dua hal utama yang mempengaruhi kualitas hasil penelitian yaitu kualitas instrumen penelitian dan kualitas pengumpulan data¹⁶ Instrumen penelitian adalah peneliti itu sendiri sebagai key instrumen artinya peneliti sebagai instrumen kunci dan penelitian disesuaikan dengan metode yang digunakan. Penulis menggunakan beberapa jenis instrumen yaitu:

1. Pedoman Observasi

Berupa pedoman pengamatan yang berisi daftar jenis kegiatan yang akan diamati¹⁷ Observasi merupakan alat bantu berupa pedoman pengumpulan data yang digunakan ketika sedang melakukan observasi terhadap objek penelitian di lapangan.

2. Pedoman wawancara

Pedoman wawancara adalah alat berupa catatan-catatan yang berupa pertanyaan yang digunakan untuk mengumpulkan data di saat melaksanakan wawancara. Dalam melakukan wawancara, seorang peneliti mempersiapkan alat-alat wawancara seperti bolpen, buku catatan, *tape recorder*, dan kamera.¹⁸ Peneliti menyimak dan mencatat apa yang disampaikan oleh informan yaitu santri, guru

¹⁶Nana Syaodih Sukmadinata, *Metode Penelitian Pendidikan*, h. 62.

¹⁷Sandu Siyoto & M. Ali Sodik, *Dasar Metodologi Penelitian* (Cet. I; Yogyakarta: Literasi Media Publishing, 2015), h. 81-82

¹⁸Sugiyono, *Metode Penelitian & Pengembangan Research and Development*, h. 231-233.

dan pimpinan pondok pesantren. Oleh karena itu, dalam melakukan wawancara, peneliti menyiapkan instrumen berupa pertanyaan-pertanyaan tertulis yang berkaitan dengan penerapan, faktor pendukung, kendala dan upaya guru dalam penerapan Kitāb Futūhul Mannān dalam pembelajaran nahwu Şhorof di Pondok Pesantren Syekh Muhammad Ja'far kelurahan banyoang kecamatan tompobulu kabupaten bantaeng.

3. Pedoman Dokumen

Peneliti mengumpulkan data-data dokumen berupa gambar-gambar, aktivitas santri, hasil rekaman, , kegiatan-kegiatan santri setiap harinya.

F. Teknik Pengolahan Data dan Analisis Data

Pengolahan data dan analisis data berkaitan dalam melakukan sebuah penelitian. Pengolahan data merupakan kegiatan analisis data dengan metode dan cara tertentu yang berlaku dalam penelitian. Dalam penelitian analisis merupakan bagian dalam proses penelitian yang sangat penting, karena dengan adanya analisis akan tampak manfaatnya data yang ada khususnya dalam memecahkan masalah penelitian dan mencapai tujuan akhir.¹⁹

Analisis data adalah proses mencari dan menyusun secara sistematis data yang diperoleh dari hasil wawancara, catatan lapangan, dan dokumentasi, dengan cara mengorganisasikan data ke dalam kategori, menjabarkan ke dalam unit-unit, melakukan sintesis, menyusun ke dalam pola, memilih mana yang penting dan akan dipelajari dan membuat kesimpulan sehingga mudah dipahami oleh diri sendiri maupun orang lain.²⁰

¹⁹P. Joko Subagyo, *Metode Penelitian* (Cetakan Kedua; Jakarta: PT. Rineka Cipta, 1997), h. 104. 123.

²⁰Sugiyono, *Metode Penelitian Kuantitatif, Kualitatif dan R&D*, h. 244.

Analisis data merupakan kegiatan pekerjaan yang amat kritis dalam proses penelitian. Peneliti harus cermat menentukan pola analisis yang akan digunakan.²¹Proses analisis data dilakukan setelah melalui proses klasifikasi berupa pengumpulan atau pengelompokan data ke dalam tingkatan yang telah ditentukan. Teknik analisis yang digunakan dalam penelitian ini mengacu pada konsep Miles dan Huberman (1984) yaitu aktivitas dalam analisis data kualitatif dilakukan secara interaktif dan berlangsung secara terus menerus sampai tuntas, sehingga datanya sudah jenuh.¹²⁶ Menurut Miles dan Huberman (1984). Ada tiga langkah yang digunakan dalam menganalisis data yaitu :

1. Reduksi Data (*Data Reduction*)

Reduksi data berarti merangkum, memilih hal-hal yang pokok, memfokuskan pada hal-hal yang penting, dicari tema dan polanya. Data yang telah direduksi akan memberikan gambaran yang jelas dan mempermudah peneliti untuk melakukan pengumpulan data selanjutnya, dan mencarinya bila diperlukan.²²

Menurut Miles dan Huberman, reduksi data bisa berupa kegiatan pembuatan ringkasan, pembuatan kode, penelusuran tema, dan penulisan memo yang bisa berlangsung terus sesudah penelitian lapangan sampai laporan akhir tersusun lengkap.²³

Dalam hal ini peneliti mengklasifikasikan semua data dengan cara memilih data yang relevan dengan tema yang akan diteliti dan menyisihkan data yang tidak berkaitan dengan garis besar penelitian ini. Dengan hal tersebut, peneliti dapat mengetahui data yang kurang agar bisa dijadikan upaya

²¹Punaji Setyosari, *Metode Penelitian Pendidikan dan Pengembangan* (Jakarta: Prenada Media Grup, 2010), h. 189.

²²Sugiyono, *Metode Penelitian Kuantitatif, Kualitatif dan R&D*, h. 247

²³Boedi Abdullah dan Beni Ahmad Saebani, *Metode Penelitian Ekonomi Islam* (Bandung: Pustaka Setia, 2014), h. 219.

penyempurnaan proses analisis data. Data tersebut di klasifikasikan bertujuan supaya penulisan ini fokus pada satu tema saja peneliti mudah untuk mendapatkan kesimpulan.

1. Penyajian Data (Display Data)

Penyajian data dalam penelitian disebut dengan display data. Penyajian data ini dilakukan setelah data direduksi. Dalam penelitian kualitatif, penyajian data yang digunakan ialah dengan teks yang bersifat naratif. Cara penyajian data penelitian kualitatif dilakukan dalam bentuk uraian singkat, bagan, hubungan antar kategori, flowchart dan sejenisnya.²⁴

Dalam penelitian ini data yang diperoleh kata kata maupun kalimat yang terkait dengan fokus penelitian, oleh karena itu penyajian datanya berbentuk sekumpulan informasi yang tersusun secara sistematis yang kemungkinan bisa untuk ditarik kesimpulan.

2. Penarikan Kesimpulan dan Verifikasi

Dalam penelitian kualitatif kesimpulan merupakan temuan baru yang sebelumnya pernah ada. Temuan bisa berupa deskripsi atau gambaran suatu obyek yang sebelumnya masih remang-remang atau gelap sehingga setelah diteliti menjadi jelas, dapat berupa hubungan kausal atau interaktif, hipotesis dan teori.²⁵

Penarikan kesimpulan dilaksanakan sejak awal pengumpulan data yaitu dengan cara mencatat dan memahami kalimat maupun kata-kata yang dikatakan oleh para informan yang secara teratur dan berulang-ulang.²⁶

²⁴Herson Anwar, "Penyajian Data Penelitian dan Review Melalui Teknik Observasi," *Jurnal Manajemen Pendidikan Islam* 2, no. 2 (Agustus 2014), h. 218.

²⁵Sugiyono, *Metode Penelitian Kuantitatif, Kualitatif dan R&D*, h. 253

²⁶Herman Budiyo, "Penelitian Kualitatif Proses Pembelajaran menulis: Pengumpulan data dan Analisis Datanya", *Jurnal Pena* 3, no. 2 (Desember, 2013),h. 13.

Dalam penelitian ini berusaha mengungkap makna dari kata kata atau kalimat yang terkumpul sebagai data, kemudian akan ditarik kesimpulannya. Kesimpulan yang ditarik dari data tersebut masih bersifat lari dan meragukan, sehingga langkah selanjutnya dalam penelitian kualitatif ialah verifikasi data. Verifikasi data dilakukan dengan mengecek kembali reduksi data maupun display data, sehingga kesimpulan yang diambil tidak keluar dari data dan bisa diyakini kebenarannya.

G. Pengujian Keabsahan Data

Dalam penelitian kualitatif pengujian keabsahan data meliputi beberapa elemen yaitu kredibilitas, transferabilitas, dependabilitas dan konfirmabilitas.²⁷ Hal tersebut sama dengan pendapat Sugiyono, uji keabsahan data dalam penelitian kualitatif meliputi uji credibility (validitas internal), transferability (validitas eksternal), dependability (reliabilitas) dan Confirmability (Obyektivitas).²⁸

Dalam penelitian ini menggunakan uji kredibilitas data sebagai pengujian keabsahan data, hal tersebut dikarenakan uji kredibilitas menggunakan aspek nilai kebenaran pada setiap data yang terkumpul. Beberapa cara pengujian kredibilitas terhadap data antara lain dengan melakukan perpanjangan pengamatan, meningkatkan ketekunan dalam penelitian, triangulasi, diskusi dengan teman sejawat, analisis kasus negatif dan Member cek. ²⁹Triangulasi diartikan sebagai pengecekan data dari berbagai sumber dengan berbagai cara dan berbagai waktu

²⁷Yati Afyanti, "Validitas dan Reliabilitas dalam Penelitian Kualitatif,"Jurnal Keperawatan Indonesia 12, no. 2 (Juli, 2008), h. 138.

²⁸Sugiyono, *Memahami Penelitian Kualitatif* (Bandung: Alfabeta, 2010), h. 366.

²⁹Sugiyono, *Metode Penelitian Kuantitatif, Kualitatif dan R&D*, h. 270

Peneliti melakukan pengamatan lapangan yang dilakukan dengan cara memusatkan perhatian secara bertahap dan berkesinambungan sesuai dengan fokus penelitian yaitu penerapan kitāb futūhul mannān dalam pembelajaran mahwu Şhorof. Selanjutnya melakukan diskusi dengan orang-orang yang sudah





UNIVERSITAS ISLAM NEGERI

ALAUDDIN

MAKASSAR

BAB IV

PENERAPAN KITĀB FUTŪHUL MANNĀN DALAM PEMBELAJARAN NAHWU ŞHOROF

A. *Gambaran Umum Lokasi Penelitian*

Pada bab ini disajikan tentang hasil penelitian yang dilakukan di Pondok Pesantren Syekh Muhammad Ja'far, dengan tema penelitian Penerapan Kitāb Futūhul Mannān dalam pembelajaran nahwu Şhorof di Pondok Pesantren Syekh Muhammad Ja'far kelurahan banyorang kecamatan tompobulu kabupaten bantaeng

1. Sejarah Pondok Pesantren Syekh Muhammad Ja'far

Pondok pesantren syekh muhammad ja'far merupakan salah pesantren yang beralamat di kelurahan banyorang kecamatan tompobulu kabupaten bantaeng yang didirikan langsung oleh Alm. H. Ahmad Tahir. SA.g. MM. Pada tanggal 13 february 2007 dengan akte notaris No. bersama tokoh agama lainnya dan masyarakat setempat. Nama pondok pesantren syekh muhammad ja'far di ambil dari salah satu ulama' yang berasal dari kabupaten bone yang bernama syekh muhammad ja'far saudara kandung dari syekh Abdul Ghani yang namanya di abadikan sebagai nama masjid agung di kabupaten bantaeng.

Berdirinya pondok pesantren syekh muhammad ja'far berawal dari keinginan besar seorang pendiri untuk merubah tempat yang dulunya menjadi sarang maksiat, tempat berkumpulnya seorang pereman yang berasal dari berbagai daerah di Sulawesi Selatan. Keadaan itu membuat resah masyarakat sekitar, melalui ikhtiyar seorang pendiri yang bekerja sama dengan beberapa tokoh agama dan tokoh masyarakat sekitar. Alhamdulillah berkat kerjasamanya, mereka berhasil membasmi sarang maksiat tersebut menjadi sarang ibadah dan itu berlangsung sampai sekarang, dan ini merupakan keberhasilan yang sangat luar biasa didalam menjalankan amar ma'ruf nahi mungkar. Selain bertujuan

untuk mebasmi tempat maksiyat ada keinginan pendiri yang lebi besar dan lebih penting, yaitu ingin mencetak generasi muda yang berjiwa qurani, maka kmudian dari itulah lahirlah pesantren yang berbasis kitab kuning dan tahfodzul quran.

Sejak awal berdirinya pesantren pada tahun 2007 hanya fokus dengan satu program kepesantrenan yaitu tahfidzul quran, seiring dengan berjalanya waaktu pihak pesantren ada keinginan untuk mengembangkan program kepesantrenan mengakan mou dengan salah satu pesantren yang ada di jawa timur, tepatnya di pulau madura kecamatan palengan kabupaten pamekasan yaitu pondok pesantren nurus salam. Salah satu pesantren yang sangat dikenal dengan program kitabiyahnya, itulah yang melatar belakangi Pondok Pesantren Syekh Muhammad Ja'far dengan pondok tersebut.

Adapun hasil mou dari kedua pesantren tersebut, pondok pesantren nurus salam mengutus santrinya (GT) yang ahli di bidang kitab kuning untuk mengajar santri di Pondok Pesantren Syekh Muhammad Ja'far , setelah beberapa hari kegiatan berjalan,ustadz yang di datangkan khusus dari pondok pesantren nurus salam sebagai tenaga pengajar kitab kuning,merasa kesulitan dalam melangsungkan proses belajar mengajarnya pasalnya para santri yang di ajari lambat dalam memahami dan itu menjadi kendala bagi mereka untuk bisa membaca kitab kuning, kemudian ustadz mencoba melakukan penelitian tentang apa yang menjadi penyebab para santri mengalami kesulitan dalam memahami pealajaran kitab kuning, alhamdulillah melalui peneletiannya ustadz menemukan banyak hal salah satunya adalah santri tidak mengerti kaidah kaidah nahwu dan Şhorof sehingga tidak bisa membaca kitab kuning (gundul), oleh sebab itu beliau tertarik untuk menerapkan sebuat kitab atau metode cepat baca kitab kuning dengan menggunakan Kitāb Futūhul Mannān sebagai alat bagi santri untuk belajar cepat memahami nahwu dan Şhorof sehingga dengan adanya kitab tersebut menjadi solusi bagi santri yang merasa kesulitan dalam membaca kitab kuning.

2. Visi dan Misi Pondok Pesantren Syaikh Muhammad Ja'far

a. Visi

Menjadikan sekolah berasrama dan madrasah quani yang efektif, modern, dan bermutu untuk mendidik santri menjadi kader-kader pemimpin umat, (imamul muttaqin).

b. Misi

1. Menciptakan lingkungan belajar yang islami
2. Mengembangkan modl pembelajaran yang efektif dan kondusif
3. Menerapkan sistem menejemen mutu terpadu
4. Mengoptimalkan peran serta orang tua, masyarakat, dan pemerintah¹

3. Setruktur Pengurus Pondok Pesantren Syaikh Muhammad Ja'far

- a. Pengasuh : Dra.Hj. Hajrah
- b. Ketua Yayasan : Prof. Dr.H.Ghalib,M,MA.
- c. Sekretaris : Harun, S.Pd
- d. bendahara : Roudah

4. Sarana dan Prasarana Pondok Pesantren Syaikh Muhammad Ja'far

Adapun sarana dan prasarana Pondok Pesantren Syaikh Muhammad Ja'far tahun 2023 sebagai berikut :

No	Sarana Prasarana	Putra	Putri	Jumlah	Ket
1	Masjid			1	
2	Asarama	4	4		
3	Kamar Mandi	3	4	7	
4	Ruang Kelas Smp			3	
5	Ruang Kelas MTs			3	
6	Ruang Kelas SMK			3	
7	Rung Kelas MA			3	
8	Kantor			4	

¹ Buku perizinan Pondok Pesantren, h.2.

9	Kantin			1	
10	BLK			1	
11	Lab. Komputer			1	
12	Perpustakaan			1	
13	Wc	5	6		
14	Jumlah Santri	112	98	210	Mukim

5. Daftar Guru (Ustadz dan Ustadzah) Pondok Pesantren Syaikh Muhammad Ja'far

No	Ustadz	Ustadzah
1	7	2

6. Data Santri Pondok Pesantren Syaikh Muhammad Ja'far

No	Tingkatan	Kelas 1	Kelas 2	Kelas 3	Putra	Putri	Jumlah
1	SMp	17	16	17	27	25	
2	MTs	23	22	20	35	30	
3	SMK	16	15	17	20	28	
4	MA				30	15	

B. Penerapan Kitāb Futūhul Mannān dalam Pembelajaran Nahwu Şhorof di Pondok Pesantren Syaikh Muhammad Ja'far

Pembelajaran kaidah nahwu Şhorof merupakan suatu program yang tidak bisa dipisahkan dari pondok pesantren, karena keduanya sangatlah penting untuk dipelajari sebagai pintu atau jalan untuk belajar membaca dan memahami kitab kitab yang lain. Salah satu kitab yang digunakan di Pondok Pesantren Syekh Muhammad untuk belajar memahami kaidah kaidah nahwu Şhorof sehingga bisa memudahkan santri dalam membaca dan memahami kitab kuning (gundul), yaitu Kitāb Futūhul Mannān yang mana kitab tersebut sangat sistematis dan mudah untuk dimengerti, kitab tersebut di tulis dengan menggunakan bahasa indonesia sebagai alternatif bagi santri yang merasa kesulitan belajar nahwu Şhorof menggunakan kitab kelasik, dan kitab tersebut didatangkan dari pulau madura yang di terbitkan oleh tim M2KD Pondok Pesantren Mambaul Ulum Bata Bata sebagai terobosan baru untuk belajar membaca kitab kuning dalam waktu cukup cepat kurang lebih sekitar 3-6 bula.²

Sesuai dengan hasil wawancara yang dilakukan dengan pimpinan Pondok Pesantren Syekh Muhammad Ja'far, beliau mengatakan bahwa :

“Kitāb Futūhul Mannān merupakan salah satu kitab atau metode yang digunakan di Pondok Pesantren Syekh Muhammad Ja'far yang didatangkan dari pulau madura setelah melakukan kerjasama antara Pondok Pesantren Syekh Muhammad Ja'far dengan pondok pesantren nurus salam, yang mana kitab tersebut menjadi solusi atau alternatif bagi santri yang merasa kesulitan dalam belajar kaidah kaidah Nahwu Şhorof sehingga santri mudah belajar kitab kuning dalam waktu yang relatif cepat.³

Hal Serupa juga disampaikan Oleh Abror tenaga pengajar di Pondok Pesantren Syekh Muhammad Ja'far Mengatakan:

“Setelah Pondok Pesantren Syekh Muhammad Ja'far melakukan kerjasama dengan pondok Pesantren Nurus Salam madura yang hasilnya pondok Pesantren Nurus Salam mengutuh salah satu santrinya untuk

²Observasi, pada Tanggal 16 Agustus 2023

³Dra.H.Hajrah,(60 Tahun),Pimpinan Pondok, *Wawancara* Bantaeng, 16 Agustus 2023

mengajar kitab kuning di Pondok Pesantren Syekh Muhammad Ja'far dan menerapkan Kitāb Futūhul Mannān yang merupakan metode cepat untuk memahami nahwu ṣhorof yang ditulis dalam bentuk bahasa Indonesia. Karena ustad melihat santri merasa kesulitan untuk belajar memahami kaidah-kaidah nahwu Ṣhorof sehingga untuk mengatasi hal tersebut ustad mengadakan metode cepat baca kitab kuning.⁴

1. Proses Penerapan Kitāb Futūhul Mannān

Sebelum tenaga pengajar memulai pembelajarannya terlebih dahulu membuka pendaftaran bagi seluruh santri yang sudah dinyatakan bagus bacaan Al Qur'an, kemudian para tenaga pengajar setelah membuka pendaftaran membagi menjadi dua kelompok, masing-masing kelompok terdiri dari 5-10 orang.⁵

Hal ini sesuai dengan dengan hasil wawancara dengan salah satu ustad yang mengajar menggunakan Kitāb Futūhul Mannān, apa yang dilakukan para tutor sebelum memulai pembelajaran Kitāb Futūhul Mannān ust Saifuddin mengatakan :

“Sebelum saya dan pembina yang lain memulai pembelajaran Nahwu Ṣhorof dengan, pembagian kelompok dan penentuan tempat, yang pertama dilakukan adalah membuka pendaftaran bagi santri setelah kami melihat santri sudah dinyatakan mampu dan bagus bacaan Al Qur'an, kemudian setelah santri dinyatakan lulus pendaftaran dibagi menjadi dua kelompok masing-masing kelompok maksimal terdiri dari 5-10 orang dan diarahkan ketempat yang telah ditentukan oleh pihak pimpinan pondok pesantren dari yang 10 orang ada 7 orang yang dinyatakan bisa membaca kitab kuning setelah dilakukan tes”⁶

Hal ini serupa dengan pernyataan yang disampaikan oleh salah satu santri Pondok Pesantren Syekh Muhammad Ja'far. Rahmat arif mengatakan bahwa :

“setelah saya dianggap bagus bacaan Al Quran, saya diizinkan untuk mendaftar mengikuti pembelajaran nahwu Ṣhorof dengan menggunakan Kitāb Futūhul Mannān dan setelah saya dan teman saya selesai mendaftar kemudian ustad membagi kedalam dua kelompok sesuai dengan tempat dan nama-nama yang telah ditentukan kepada masing

⁴Abror, (25 Tahun) Tenaga Pengajar, *Wawancara* Banataeng 19 Agustus 2023.

⁵Observasi, pada Tanggal 17 Agustus 202.

⁶Syaifuddin, (24 Tahun), Tenaga Pengajar, *Wawancara* Bantaeng, 17 Agustus 2023.

masing tenaga pengajar, dari 10 orang peserta yang dibagi ke dalam dua kelompok ada 7 orang yang dinyatakan bisa membaca kitab kuning, karena perogram ini intensif”⁷

Dari hasil wawancara diatas dapat kita ketahui bahwa dari 10 peserta yang ada dibagi ke dalam 2 kelompok masing masing kelompok terdiri dari 5 orang, dari 10 peserta yang ada ada 7 orang yang dinyatakan sudah bisa dalam memahami Nawu Şhorof dan bisa membaca kitab kuning, karena perogram ini merupakan akselrasi yang ditempuh dalam waktu yang cukup singkat dan dilakukan scara intensif oleh para tenaga pengajar

Dalam peroses pemebelajaran setelah tahap perencanaan, maka masuk pada tahap selanjutnya yaitu tahap pelaksanaan yang mana dalam tahap pelaksanaan ini para ustad ustad memberikan materi pembelajaran sesuai dengan kitab atau metode yang digunakan di Pondok Pesantren Syekh Muhammad Ja’far .Kitab atau metode yang digunakan adalah Kitāb Futūhul Mannān yang didalamnya berisi kaidah kaidah Nahwu Şhorof. Pada tahap ini para tenaga pengajar memberikan materi di mulai dari pembahasan Nahwu sampai selesai kemudian pindah pada pembahasan Şhorof. Teknik yang digunakan dalam pemberian materi dimulai dari pengertian dengan cara menulis dipapan tulis dan menjelaskan pengertian yang sudah tulis dan ditambah dengan contoh contoh yang di ambil dari Kitāb Futūhul Mannān dan kitab kitab yang lain seperti jurumiyah,fathul qarib dan kitab Nahwu lainnya. Setelah menulis pengertian dan conto contoh dipapan tulis dan para santri yang ikut belajar sudah memahaminya maka pindah pada pembagian dan jenis jenisnya.⁸Sebagaimana hasil wawancara yang telah dilakukan dengan salah satu ustad Pondok Pesantren Syekh Muhammad Ja’far . Bagaimana teknik/cara mengajarkan Kitāb Futūhul Mannān Ustad Zubairi mengatakan bahwa :

“Pemberian materi dalam pembelajaran Nahwu Şhorof dengan menggunakan Kitāb Futūhul Mannān dimulai dari pengertian yang sudah saya tulis dipapan tulis sampai santri betul betul memahaminya apa yang

⁷Rahmat Arif,(16 Tahun), Santri, *Wawancara* Bantaeng, 16 Agustus 2023.

⁸Observasi,pada Tanggal 18 Agusts 2023.

telah saya jelaskan, dan saya mengambil contoh yang ada dalam Kitāb Futūhul Mannān dan kitab kitab lain seperti jurumiyah, alfiyah, fathul qarib dan kitab Nahwu lainnya. Setelah selesai menjelaskan pengertian dan contoh contohnya pindah pada pembagian, macam macamnya dan jenis jenisnya dan dijelsakn secara terperinci satu persatu”⁹

Hal ini juga di sampaikan oleh salah satu santriwati Pondok Pesantren Syekh Muhammad Ja’far . Nabila mengatakan bahwa :

“Pertama yang dilakukan ustad menulis materi yang akan ajarkan seperti kalam dimulai dari pengertiannya setelah ustad menjelaskn tentang pengertian kalam kemudian menayakan satu persatu sampai dinyatakan betul betul faham. Setelah itu ustad menulis lagi pembagiannya dan dijelaskan satu persatu lengkap dengan contohnya sesuai dengan yang dijelaskan sampai waktunya selesai. Adapun contoh contoh yang ditulis oleh ustad biasanya tidak hanya dari Kitāb Futūhul Mannān saja akan mengambil contoh contoh dari kitab kitab lain yang sesuai dengan materi yang dijelsakna, seperti dari kitab fathul qarib, nadzmul imrithi dan kitab Nahwu lainnya.¹⁰

Dari hasil wawancara tersebut diketahui bahwa pemberian materi yang dilakukan oleh para ustad yaitu dengan cara terlebih dahulu enulis pengertian materi yang akan dijelaskan dan menjelsakn dan para ustad tidak akan pindah pada materi yang lain sebelum santri yang ikut belajar betul betul dinyatakan faham dengan apa yang telah dijelaskan. Dalam setiap ustad memberikan matri pembelajaran selain pengertian yang jelaskan pembagian dan macam macamnya.

Berdasarkan hasil wawancara tersebut dinyatakan bahwa pengajar menggunakan metode bandongan yaitu guru memberikan materi kepada santri yang telah ditentukan kepada setia tenaga pengejar secara kolektif, yang mana guru membaca, menerangkan, menjelaskan dengan menggunakan alat bantu seperti papan tulis, spidol. Dalam metode ini santri mendengarkan bacaan dan penjelasan apa yang telah disampaikan oleh ustad sambil mencatat penjelsan tambahan seperti pengertian dari kitab lain, contoh contoh yang diambil dari kitab kitab yang lain pada kitabnya ata buku yang dibawa.

⁹Zubairi, *Wawancara*, 2023.

¹⁰Nabila, (16 Tahun), Santriwati, *Wawancara* Bantaeng, 16 Agustus 2023.

Sebelum para tutor memulai mengajarkan pada pembahasan materi Kitāb Futūhul Mannān terlebih dahulu para tutor mengajak kepada semua peserta untuk membuka pembelajaran dengan bersama sama membaca Suroh Al Fatihah agar para peserta dimudahkan dalam memahami Kitāb Futūhul Mannān. Sebagaimana wawancara yang dilakukan dengan Ustad Syaifuddin, Apa yang dilakukan para tutor sebelum memulai mengajar kitab Kitāb Futūhul Mannān, mengatakan bahwa:

“Sebelum para tutor memulai pembelajaran terlebih dahulu para tutor memimpin para peserta untuk bersama sama membaca Suroh Al Fatihah, akan tetapi sebelum membacanya biasa bertawassul terlebih dahulu kepada Nabi Muhammad Saw, para Masyaikh dan pendiri pondok yang tujuan agar para peserta dimudahkan dalam memahami Kitāb Futūhul Mannān dan ilmu yang diperoleh menjadi ilmu yang bermanfaat”¹¹

Hal yang sama wawancara juga dengan salah satu santri, Apa yang dilakukan para tutor sebelum mengajarkan Kitāb Futūhul Mannān, dia mengatakan:

“seperti biasanya para tutor mengajak kepada semua peserta untuk bersama sama membaca Suroh Al Fatihah, tapi sebelum membacanya para tutor bertawassul terlebih dahulu kepada Nabi Muhammad Saw, para Masyaikh, dan pendiri pondok yang sudah meninggal”¹²

Setelah para tutor selesai membaca Suroh Al Fatihah maka selanjutnya sebelum masuk pada pembahasan para tutor mengambil waktu 5-10 menit untuk melakukan evaluasi terlebih dahulu hasil pembelajaran materi sebelumnya, untuk mengingat kembali materi Kitāb Futūhul Mannān yang sudah diajarkan. Evaluasi yang dilakukan kepada para peserta yaitu menanyakan apa yang sudah dijelaskan seperti contoh dalam kalimat isim semua yang berkaitan dengan kalimat isim mulai dari pengertian, pembagian dan contohnya itu yang dijadikan bahan evaluasi sebelum memulai pembelajaran yang ditanyakan kepada setiap individu dan secara bersamaan. Sebagai mana wawancara yang dilakukan dengan Ustad

¹¹Syaifuddin, *Wawancara*, 2023

¹²Ikbal, (16 Tahun), Santri, *Wawancara* Bantaeng, 17 Agustus 202

Zubairi, Bagaimana para tutor mengevaluasi materi yang sudah diajarkan dihari sebelumnya dia mengatakan bahwa:

“Sebelum masuk pada pembahasan saya melukan evaluasi kepada semua peserta terkait apa yang sudah dijelaskan pada hari sebelumnya, seperti dalam bab kalam maka yang dievaluasi semua yang berkaitan dengan kalam mulai dari pengertian kalam, syarat syarat dinamakan kalam dan contoh contohnya. Dalam evaluasi ini para tutor memberikan pertanyaan kepada para peserta untuk dijawab secara bersamaan dan perindividu dengan pertanyaan yang diulang ulang sampai betul bias menjawab semua pertanyaan dengan waktu kurang lebih 5-10 menit untuk mengevaluasi. Selain pertanyaan yang berupa pengertian para tutor menulis contoh dipapan tulis sesuai dengan bab yang dijelaskan dihari sebelumnya seperi contoh dalam kalimat isim الصلاة kalimat apa dijawab oleh perserta kalimat isim kemudian ditanya lagi apa yang dinamakan kalimat isim setelah itu bertanya lagi kalimat dibagi berapa dijawab ada tiga setelah dijawab bertanya lagi ada berapa tanda kalimat isim dijawab ada empat setelah dijawab bertanya lagi ini termasuk isim apa dijawab isim mufrod bertanya lagi apa yang dinamakan isim mufrod setelah itu menanyakan tanda isim pada contoh tersebut”¹³

Selain itu wawancara juga dilakukan dengan salah satu santri Pondok Pesantren Syekh Muhammad Ja'far :

“Biasanya para tutor mengevaluasi pembelajaran hari sebelumnya seperti mengambil contoh الصلاة kemudian menyanakan ini kalimat apa dijawab oleh peserta kalimat isim tandanya apa al kemudian bertanya lagi tanda kalimat isim ada berapa dijawab oleh peserta ada empat kemudian bertanya lagi apa yang dinamakan kalimat isim sampai betul betul selesai dan dijawab dengan sempurna oleh peserta”

Untuk memperkuat hasil wawancara diats peneliti melakukan wawancara dengan tutor lainnya Ustad Syaifuddin, Bagaimana para tutor mengevaluasi materi yang sudah diajarkan dihari sebelumnya dia mengatakan bahwa:

“evaluasi ini berupa pertanyaan yang meliputi pengertian, pembagian dan contoh ini dilakukan kurang lebih 5-10 meninit sebelum masuk pada pembahasan materi, dalam sesi ini para tutor menggunakan sistem pertanyaan secara individu dan kelompok. Tidak hanya pengertian saja yang ditanyakan akan tetapi para tutor mengambil contoh dari kitab lain khususnya kitab Fathul Qorib sepeti قال الشيخ dari contoh tersebut para tutor mengambil satu kalimat untuk menanyakan yang sudah ditulis

¹³Zubairi, Wawancara, 2023

dipapan tulis seperti قال kalimat apa dijawab kalimat fiil kemudian lanjut bertanya lagi apa yang dinamakan kalimat fiil setelah dijawab bertanya lagi ada berapa pembagian kalimat fiil dijawab ada tiga, kemudian bertanya lagi ini termasuk fiil apa dijawab fiil madi setelah itu bertanya lagi apa yang dinamakan fiil madi setelah dijawab bertanya tandanya, bertanya lagi hukumnya fiil madi dijawab mabni bertanya lagi mabninya ada berapa setelah dijawab disini mabni dengan apa dijawab dengan alasannya dengan pertanyaan yang diacak acak”¹⁴

Setelah evaluasi materi hari sebelumnya sudah selesai dalam waktu kurang lebih 5-10 menit, maka para tutor masuk pada pembahasan materi yang akan dijelaskan pada kesempatan tersebut.

Dalam pemberian materi para ustad dalam setiap pembahasan atau bab selalu memulai dari pengertian, pembagian dan contohnya contohnya sampai santri betul betul menguasai materi yang telah di jelaskan, namun sebelum ustad memulai pembelajarannya seperti biasa unstad mengevaluasi atau menanyakan materi yang dijelaskan pada hari sebelumnya.¹⁵ Senada dengan hasil wawancara yang telah dilakukan dengan santri Pondok Pesantren Syekh Muhammad Ja’far .Asrul mengatakan bahwa :

“dalam setiap pembelajaran kitab futuhul manan tidak pernah terlapas dari pengertian yang dimulai pertama, kemudian masuk pada pembagian dan contoh contoh dari kitab lain. Seperti dalam pembahasan kalimat fiil ustad memulai pengertian seperti kalimat fiil adalah kalimat yang mempunyai arti sendiri dan tidak bersamaan dengan zaman. Dari definisi tersebut ustad membagi difini tersebut menjadi dua bagian yaitu mempunyai arti sendiri dan bersamaan dengan zaman, setelah menjelsakan pengertian kalimat secara detail ustad menjelsakan pembagiannya, tanda tandanya dan hukum hukumnya. ketika ustad menjelaskan hukum kalimat fiil seperti fiil madi ustad menulis apa yang ada dalam Kitāb Futūhul Mannān mabninya ada tiga fatha domma sukun dengan alasan yang detail dan penjelsan yang luas yang di ambil dari berbagai sumber kitab Nahwu seperti jurumiyah, alfiyah dan imriothi langsung ditulis dengan berbagai macam macam contoh. Akan tetapi sebelum ustad masuk pada pembehasan agar santri tetap ingat dengan materi yang dijelskan pada hari sebelumnya biasanya mengevaluasi

¹⁴Syaifuddin, *Wawancara*, 2023

¹⁵Observasi, pada Tanggal 19 Agustus 2023.

kurang lebih lima menit dengan menanyakan satu persatu dari santri yang ikut belajar.¹⁶

Dari hasil wawancara ditemukan bahwa ustad selalu mengulang materi materi yang dijelaskan dihari sebelumnya, yang bertujuan untuk supaya santri tidak lupa dan tetap melekat pada pikirannya penjelasan penjelasan yang telah disampaikan oleh ustad, dan dalam penyampaian materinya dalam Kitāb Futūhul Mannān ustad selalu menjelaskan secara detail bersamaan dengan contoh yang diambil dari berbagai jenis kitab Nahwu dan kitab lain yang digunakan dalam belajar praktek membaca seperti kitab fathul qarib untuk meudahkan santri dalam memahami pembelajaran.

Pemberian materi Kitāb Futūhul Mannān yang berisi tentang kaidah kaidah Nahwu Şhorof biasanya ditempuh dalam jangka waktu kurang lebih satu bulan yang tidak hanya fokus pada isi kitab tersebut melainkan menambah penjelasan dari referensi kitab kitab lain untuk memperluas baik secara pengertian dan contoh contohnya. Sebagaimana hasil wawancara yang dilakukan dengan Ustad saifuddin selaku tenaga pengajar Kitāb Futūhul Mannān, Berapa bulan waktu yang dibutuhkan dalam pemberian materi Kitāb Futūhul Mannān mengatakan bahwa.

“Materi yang diberikan kepada satri dalam setiap kelompok yang sudah dibagi baik Nahwu Şhorof itu membutuhkan waktu kurang lebih satu bulan dari halaman awal sampai akhir sesuai dengan waktu yang sudah di target oleh tenaga pengajar yang lain”¹⁷

Hal Serupa juga disampaikan oleh salah satu santriwati suci setelah melakukan wawancara dengannya dia mengatakan bahwa :

“selama kurang lebih satu bulan pertama para ustad memberikan materi materi kaidah kaidah nahwu dalam pembelajaran Nahwu Şhorof yang mana dalam pemberian materi lima belas hari pertama materi Nahwu dan lima hari kedua yaitu materi Şhorof sehingga pemberian Nahwu Şhorof

¹⁶Asrul,(16 Tahun), Santri, *Wawancara* Bantaeng, 19 Agustus 2023.

¹⁷Syaifuddin, *Wawancara*,2023.

membutuhkan waktu kurang lebih satu bulan sampai masuk pada tahap selanjutnya”¹⁸

Dari hasil wawancara disimpulkan bahwa dalam pembelajaran Nahwu Şhorof membutuhkan waktu satu bulan untuk menyelesaikan materi. Materi tersebut diselesaikan dalam satu bulan dengan dua tahap, tahapan pertama pada lima belas hari pertama materi Nahwu lima belas hari kedua Şhorof sehingga materi tersebut selesai dalam jangka waktu satu bulan.

Keberhasilan dalam pembelajaran Nahwu Şhorof tidak terlepas dari waktu yang telah diatur oleh para tutor atau tenaga pengajar kitab futhul mannan setelah mendapatkan persetujuan dari pimpinan Pondok Pesantren Syekh Muhammad Ja’far. Dalam proses pelaksanaan pembelajaran Kitāb Futūhul Mannān para ustad sudah menentukan waktu setiap harinya, yang mana dalam sehari semalam pembelajaran Nahwu Şhorof dilaksanakan selama tiga kali, yaitu pagi, sore dan malam.¹⁹ Sebagaimana hasil wawancara yang telah disampaikan oleh ustad Zibairi selaku tenaga pengajar Kitāb Futūhul Mannān di Pondok Pesantren Syekh Muhammad Ja’far. Berap kali pembelajaran Kitāb Futūhul Mannān dalam sehari semalam²⁰

“Dalam sehari semalam pembelajaran Kitāb Futūhul Mannān kami sediakan tiga waktu khusus, yaitu pagi jam 05.00-06.00 setelah sholat subuh, sore 15.45-16.00 setelah sholat ashar dan malam jam 08.00-10.00. Salain waktu yang telah ditentukan terkadang saya menabab jam belajar atas permintaan santri untuk mengulang materi materi yang belum dipahami pada hari sebelumnya”²¹

Selain dengan pernyataan diatas, wawancara dilakukan kepada salah satu santri pondok pesantren syekh muhammad yang merupakan peserta yang ikut belajar Kitāb Futūhul Mannān .Ikbal mengatakan bahwa :

“saya belajar kaidah kaidah nahwu Şhorof dengan menggunakan Kitāb Futūhul Mannān tiga kali dalam sehari semalam yang dilaksanakan pada

¹⁸Suci,(18 Tahun), Santriwati, *Wawancara*, Bantaeng 19 Agustus 2023.

¹⁹Observasi,pada Tanggal 20 Agustus 2023.

²⁰Observasi, pada Tanggal 24 Agustus 2023.

²¹Zubairi, *Wawancara*,203.

waktu pagi setelah sholat subuh, sore setelah sholat ashar dan malam setelah waktu makan selesai sholat secara berjemaah. Selain waktu yang sudah terjadwal untuk pembelajaran Kitāb Futūhul Mannān terkadang teman teman sepakat untuk menambah jam belajar kepada ustad , seperti setelah pulang sekolah pagi jam 02.00 dan di malam jumat karena tidak ada kegiatan”²²

Dari hasil wawancara tersebut dapat kita ketahui bahwa dalam proses pembelajaran nahwu Şhorof dengan menggunakan Kitāb Futūhul Mannān menggunakan tiga waktu dengan total keseluruhan 3 jam yaitu pagi setelah selesai sholat subuh pada jam 05.00-06.00 dan sore setelah sholat ashar dan malam setelah santri selesai makan malam jam 08-09.00 ketika turun dari masjid sholat isya’ secara berjemaah. Untuk memperkuat hasil belajar hari sebelumnya santri meminta waktu luang kepada ustad yang biasa dilakukan setelah pulang sekolah pagi di waktu waktu libur seperti malam jumat karena pada waktu itu tidak ada kegiatan.

Setelah materi nahwu Şhorof selesai diajarkan dalam satu bulan pertama yang ada dalam Kitāb Futūhul Mannān, maka masuk pada tahap selanjutnya yaitu penyeteroran materi sambil praktek membaca kitab kuning. Pada saat pemberian materi pada bulan pertama santri dituntut untuk betul betul memahami isi Kitāb Futūhul Mannān yang bertujuan untuk memudahkan santri pada saat praktek belajar membaca kitab kuning.²³

Oleh karena itu pada tahap yang kedua ini berbeda dengan tahap sebelumnya disaat pemberian materi, karena pada tahap yang pertama disaat pemberian materi difokuskan untuk belajar dan memahami apa yang disampaikan oleh tenaga pengajar terkait dengan kaidah nahwu dan Şhorof. Proses pelaksanaan pada tahap yang kedua ini difokuskan pada penghafalan materi yang sudah diajarkan dan penyeteroran sambil belajar membaca kitab kuning yang dilakukan dalam setiap hari selain hari di waktu yang telah ditentukan. Sesuai dengan hasil wawancara yang dilakukan dengan Ustad Syaifuddin salah satu tutor di Pondok

²² Ikbal Maulana, (17 Tahun), Santri, *Wawancara*, Bantaeng, 21 Agustus 2023.

²³ Observasi, pada Tanggal 23 Agustus 2023.

Pesantren Syekh Muhammad Ja'far, Apa yang dilakukan para tutor setelah materi Kitāb Futūhul Mannān selesai diajarkan pada bulan pertama mengatakan bahwa:

“setelah materi tuntas diajarkan pada bulan yang pertama, maka pada bulan yang kedua ini fokus pada menghafalkan materi sambil menyetorkan materi kaidah nahwu yang ada pada Kitāb Futūhul Mannān dan peraktek membaca kitab kuning kepada tutor masing masing, dalam proses penyetoran materi lebih banyak waktu yang digunakan untuk menyetorkan materi dari pada belajar peraktek membaca kitab kuning, karena pada waktu pagi dan sore digunakan untuk menyetorkan hafalan materi yang sudah dihafal dan malam digunakan untuk belajar peraktek membaca kitab kuning”²⁴

Hasil wawancara ini seirama dengan apa yang telah disampaikan oleh ustad Zubairi selaku tutor Kitāb Futūhul Mannān di Pondok Pesantren Syekh Muhammad Ja'far mengatakan bahwa:

“Pada bulan kedua ini adalah waktu untuk santri menghafal dan menyetorkan materi yang sudah di hafal sambil diisi deng belajar praktek membaca kitab kuning, untuk teknik cara yang digunakan untuk menyetorkan materi biasanya dimulai dari materi nahwu dengan memanggil satu persatu santri untuk maju. Para santri menyetorkan materinya sesuai dengan halaman yang telah ditentukan untuk dihafal oleh tutornya masing masing dengan membawa kartu setoran masing. Untuk waktunya biasanya pagi dan sore untuk menyetorkan materi dan malam untuk belajar peraktek membaca kitab kuning”²⁵

Untuk memperkuat pernyataan yang disampaikan oleh para tutor Kitāb Futūhul Mannān di atas hal serupa disampaikan oleh salah satu santri yang ikut belajar Kitāb Futūhul Mannān di Pondok Pesantren Syekh Muhammad Ja'far. Ikkal ia mengatakan bahwa:

“Penyetorannya itu peserta maju satu persatu sambil membawa kartu setoran dan Kitāb Futūhul Mannān, sebelum materi yang sudah dihafalkan disetorkan kitab dan kartu setorannya di serahkan ke tutor masing masing kemudian ustad membuka Kitāb Futūhul Mannān sesuai dengan apa yang akan disetorkan oleh santri. Setelah selesai lalu ustad memberikan penilain pada kartu setoran sesuai dengan kemampuan hafalan masing masing santri, setelah itu ustad memanggil peserta selanjutnya sampai selesai. Untuk waktunya tetap mengikuti waktu yang

²⁴Syaifuddin, *Wawancara*, 2023.

²⁵Zubairi, *Wawancara*, 2023.

telah ditentukan oleh tutor meskipun terkadang ada tambahan waktu penyeteran materi di waktu yang tidak ditentukan sesuai dengan waktu lowong para tutor²⁶

Hasil wawancara dari beberapa sumber menunjukkan bahwa dalam proses pembejarian Kitāb Futūhul Mannān pada tahap yang kedua ini para tutor menggunakan metode sorogan. Metode sorogan merupakan kegiatan bagi para santri yang lebih menitik beratkan pada pengembangan kemampuan perseorangan (individu) di bawah bimbingan ustaz atau kiai, yang mana para santri dituntut untuk maju satu persatu menyeterkan, menyodorkan materi yang sudah dihafalkan dimulai dari halaman pertama materi nahwu dan lanjut pada Şhorof. Dan ketika selesai santri menyeterkan hafalannya ustad memberikan penilaian pada kartu setorannya yang bertujuan untuk mengetahui sejauh mana mereka betul hafal hafal terhadap materi. Pada tahap kedua ini santri betul betul ditekan untuk meningkatkan dalam segi kualitas hafalannya untuk mendukung disaat mereka fokus dalam praktek membaca kitab kuning, karena tanpa adanya hafaalan materi yang kuat maka akan menjadikan mereka sulit untuk belajar membaca kitab kuning.

Meskipun ditahap yang kedua ada praktek membaca kitab kuning, cuma satukali dalam sehari semalam dengan cara para tutor mengambil sebagian baris yang ada dalam kitab fathul qorib dan ditulis dipapan tulis dan menjelaskan perkalimat baik itu secara nahwiyān maupun secara shorfiyah dan tetap menfokuskan pada penyeteran hafalan sampai selesai kurang lebih satu bulan. Hal ini sebagaimana hasil wawancara dengan Rahmat Arif bagaimana cara ustad mengajarkan praktek membaca kitab kuning ditahap yang kedua ini mengatakan bahwa:

“Untuk praktek membaca kitab kuning ditahap yang kedua ini hanyalah sebagai pengenalan, bagaimana cara mengetahui kedudukan perkalimat baik secara Nahwu maupun Şhorof²⁷

²⁶Ikbal Maulan, *Wawancara*, 2023.

²⁷Rahmat Arif, *Wawancara*, 2023.

Selanjutnya setelah melalui beberapa tahapan mulai dari tahap pertama yaitu perencanaan yang meliputi pendaftaran, pembagian kelompok dan tempat tempat yang telah ditentukan, dan ditahap yang kedua yaitu pelaksanaan yang meliputi pemberian materi, penyeteroran materi sambil peraktek membaca kitab kuning yang yang membutuhkan waktu kurang lebih dua bulan untuk materi Kitāb Futūhul Mannān .

Pada tahap yang ketiga ini tepatnya dibulan yang ketiga ini masuk pada tahapan peraktek membaca kitab kuning, dalam tahapan yang ketiga ini santri difokuskan pada belajar peraktek membaca kitab kuning. Sebelum kegiatan belajar peraktek membaca kitab kuning para tutor membagikan kitab yang akan dijadikan pegangan selama proses peraktek belajar kitab kuning berlangsung sampai selesai sesuai dengan waktu yang ditentukan dan santri sudah mampu dianggap bisa membaca kitab kuning, akan tetapi pada awal proses dimulainya peraktek, santri tidak langsung membaca kitab fathul qorib secara individu melainkan langkah awal yang dilakukan oleh para tutor ialah mengambil 3-4 baris dalam kitab fathul qorib dimulai dari halaman pertama, kemudian setelah selesai menulis dipapan tulis para tutor menyuruh para santri membaca teks kitab fathul qorib secara bersama sama.

Setelah itu para tutor menanyakan setiap kalimat yang meliputi nahwiyah maupun sorfiyah kepada para peserta yang ikut belajar. Sebagaimana hasil wawancara dengan ustad zubairi, Bisa dijelaskan bagaimana cara mengajarkan peraktek membaca kitab kuning pada awal dimulainya belajar membaca mengatakan bahwa :

“Para tutor mengambil teks yang ada pada kitab fathul qorib dengan cara menyuruh santri terlebih dahulu untuk membacanya secara bersama sama teks yang pada papan tulis sambil saya memberi harkat teks kitab fathul qorib disaat para peserta membacanya, dan tidak semuanya para tutor memberi harkat Cuma yang benar saja yang diberi harkat oleh para tutor, kemudian para tutor menyuruh satu satu persatu untuk membaca kalimat yang belum diberi harkat sampai benar dan sebelum dijelskan

setiap kalimat /kata para tutor dan santri membaca secara bersamaan sambil mengoreksi bacaan yang salah”²⁸

Hal serupa juga disampaikan oleh salah satu santriwati Pondok Pesantren Syekh Muhammad Ja’far yang ikut belajar. Nabila mengatakan bahwa :

“dalam belajar peraktek membaca kitab kuning para tutor menyuruh membaca teks kitab fathul qorib yang sudah ditulis dipapan tulis sambil dikoreksi oleh para tutuor bacaan yang salah, setelah tulisan dikasih harkat dan dinyatakan sudah benar maka para tutor menanyakan kepada para peserta setiap kalimat. Seperti contoh الصلاة لغة الدعاء pada kalimat tersebut para tutor menanyakan setiap afadz seperti pada lafadz الصلاة para tutor menanyakan kepada para peserta kalimat kemudian para peserta menjawab kalimat isim terus menanyakan pengertian isim tanda tandanya, tanda isim pada lafadz tersebut, kemudian menanyakan kedudukan i’robnya seperti kenapa di baca rofa’ lalu dijawab karena menjadi muftada’ terus ustad bertanya lagi apa yang dinamakan muftada’ setelah dijawab bertanya lagi pembagian muftada’ setelah peserta menjawab bertanya lagi muftada, termasuk bagian dari apa setelah lafadz tersebut selesai secara nahwu para tutor menanyakan lagi dari segi sorrofnya. Untuk sorrofnya sendiri tetap dengan pola pertanyaan yang seperti lafadz الصلاة sighth apa lalu dijawab sighth masdar bertanya lagi apa yang dimaksud dengan sighth masdar dan diambil dari fiil madi kemudian di jawab صلى terus bertanya lagi ikut wazan di jawab tsulasi mazid ruba’i bertanya lagi wazannya ada berapa kemudian menyuruh itu di tashrif lafad tersebut”²⁹

Untuk memperkuat pernyataan diatas wawancara juga dilakuna dengan Rahmat arif mengatakan bahwa:

“ustad mengambil tiga sampai empat baris fari kitab fathul qorib dan di tulis dipapan tulis kemudian ustad menyuruh membacanya secara bersamaan dan setelah selesai membaca ustad menanyakan setiap lafadz selain secara bersamaan terkadang ustad menanyakan satu persatu, jadi setiap lafadz itu ditanyakan meliputi nahwu dan sharronya sampai ke akar akarnya mulai dari pengertiannya, pembagian dan kedudukannya sampai tuntas”

Dari hasil wawancara yang telah dilakukan dengan salah satu tutor dan santri menunjukkan bahwa langkah awal yang dilakukan tutor dalam memulai belajar peraktek membaca kitab kuning para tutor menggunakan metode tanya

²⁸Zubairi, Wawancara, 2023.

²⁹Nabila, Wawancara, 2023.

jawab. Metode tanya jawab adalah cara penyampaian suatu pelajaran melalui interaksi dua arah antara guru dan murid agar diperoleh jawaban kepastian materi, dan dalam proses peraktek membaca kitab kuning menitik beratkan bagaimana santri benar benar memahami setiap lafadz sampai ke akar akarnya baik secara nahwu maupun sorrof.

Oleh karena itu ditahap yang ketiga ini selain belajar peraktek membaca kitab kuning materi dan hafalan tetap terjaga, karena setiap lafadz disaat peraktek berlangsung pasti ditanyakan kedudukannya secara nahwu dan asal kalimatnya secara sorrof dari situlah tidak akan terlepas dari pengertian penbagian dan macam macamnya sesuai dengan lafadz atau contoh yang ada pada kitab fathul qorib, selain santri bisa membaca kitab kuning hafalan dan materi tetap terjaga dengan kuat di tahap yang ketiga ini.

Setelah para tutor menganggap para peserta sudah mulai bisa membaca kitab fathul qorib, maka teknik atau cara yang digunakan dalam belajar peraktek membaca kitab kuning berbeda. Karena ketika awal dimulainya peraktek sebagaimana yang disampaikan diatas ustad mengambil 3-4 baris dari kitab fathul qorib lalu menulisnya dipapan tulis, selanjutnya setelah para peserta sudah mulai bisa menjalankan dan membacanya sendiri para tutor tidak lagi menulisnya akan tetapi santri di panggil satu persatu dengan membawa kitab fathul qorib lalu ustad menyuruh membacanya sambil para tutor memperhatikan bacaan yang salah dan menegurnya bacaan yang salah setelah itu ditanyakan setiap lafadz yang dibaca. Setiap baris yang sudah di pelajari wajib disetorkan kembali kepada para tutor yang bertujuan supaya tidak lupa apa yang dipelajari hari sebelumnya dan tetap faham dengan apa yang telah dipelajari.³⁰ Sebagaimana hasil wawancara dengan ustad Saifuddin, apakah para tutor tetap menggunakan cara menulis teks kitab Fathul Qorib setelah santri sudah mulai bisa membacanya mengatakan bahwa :

³⁰Observasi, pada Tanggal 27 Agustus 2023.

“langkah selanjutnya yang dilakukan oleh para tutor setelah para peserta sudah mulai bisa membaca kitab kuning, maka para tutor merubah teknik atau cara dalam belajar membaca kitab kuning, untuk teknik yang digunakan oleh para tutor setelah peserta sudah mulai bisa membaca kitab kuning ialah memanggil satu persatu untuk membaca kitab kuning sambil para tutor amati bacaan yang salah sampai para peserta betul betul lancar membaca kitab kuning, untuk waktu dalam belajar peraktek membaca kitab kuning tetap mengikuti waktu yang telah ditentukan pagi, sore dan malam. tapi meskipun tetap dalam waktu yang ditentukan sedikit berbeda sebelumnya karena pada peraktek belajar membaca kitab kuning membutuhkan waktu tambahan sampai dua jam”³¹

‘Hal yang sama juga di sampaikan oleh suci salah satu peserta Kitāb Futūhul Mannān mengatakan bahwa :

“Untuk tahapan dalam belajar membaca kitab kuning setelah saya amati ada dua tahapan tahapan yang pertama ustad mengambil teks yang ada dalam kitab fathul qorib dan ditulis dipapan tulis kemudian selanjutnya kalau para peserta sudah mulai bisa membaca kitab kuning ustad merubah cara dalam belajar peraktek membaca kitab kuning dengan cara memanggil satu persatu untuk membawa kitab fathul qorib maju berhadapan dengan ustad sambil dibaca sesuai dengan baris yang telah ditentukan oleh ustad sambil diawasi bacaan para peserta yang salah kemudian diperbaiki bacaan yang sambil ditanyakan kedudukan kalimat baik nahwunya maupun sorofnya”³²

Dari hasil wawancara dapat kita ketahui bahwa dalam peraktek belajar membaca kitab kuning para tutor tidak fokus pada satu cara yang digunakan terbukti dari hasil wawancara diatas setelah santri sudah mulai bisa menjalankan membaca dengan sendirinya para tutor tidak lagi menggunakan cara mengambil teks yang ada pada kitab fathul qorib melainkan memanggil satu persatu peserta untuk membaca kitab fathul qorib sesuai halaman yang sudah ditentukan dan dikoreksi bacaan yang salah sambil menanyakan kedudukannya. Adapun metode yang digunakan dalam tahap yang kedua dalam proses peraktek membaca kitab kuning ialah metode sorogan. Metode sorogan merupakan kegiatan bagi para santri yang lebih menitik beratkan pada pengembangan kemampuan perseorangan (individu) di bawah bimbingan ustaz atau kiai.

³¹Syaifuddin, *Wawancara*, 2023.

³²Suci, *Wawancara*, 2023.

Pada tahap yang ketiga ini para tutor mempunyai target selama tiga bulan untuk peraktek belajar membaca kitab kuning sampai santri dinyatakan bisa membaca kitab kuning. Setelah sampai pada batas waktu yang sudah ditentukan biasanya melakukan evaluasi untuk mengetahui para santri yang bisa membaca kitab kuning dan layak untuk diwisuda. Sebagaimana hasil wawancara yang dilakukan dengan Usatad Zubairi, berapakali evaluasi praktek membaca kitab kuning dilakukan dalam satu bulan dan hari biasa dilaksanakan beliau mengatakan bahwa :

“Dalam evaluasi para tutor biasanya mengumpulkan semua peserta dari dua kelompok dijadikan satu untuk mengetahui hasil dari materi yang telah diberikan dari setiap individu, untuk evaluasi para tutor melakukannya setiap lima belas hari dilaksanakan setiap malam hari libur yang bertujuan untuk mengetahui sejauh mana para peserta memahami materi nahwu shorof selama lima belas hari. tahap evaluasi para peserta dipanggil satu persatu maju kedepan dengan menggunakan pengeras suara dan para tutor mengevaluasi materi yang sudah diberikan selama lima belas hari”³³

Hal serupa hasil wawancara yang dilakukan dengan ustad Syaifuddin mengatakan bahwa:

“Tahap evaluasi dilakukan dalam satu bulan dua kali yaitu setiap lima belas hari untuk mengetahui kemampuan santri dalam memahami materi selama lima belas hari dengan mengumpulkan semua peserta dari dua kelompok dalam satu tempat, dalam evaluasi tersebut selain untuk materi Kitāb Futūhul Mannān yang dilakukan setiap lima belas hari ada juga evaluasi terkait dengan hasil santri belajar peraktek membaca kitab kuning yang biasanya dilakukan setiap satu bulan satu kali dengan cara santri satu persatu maju kedepan kemudian para tutor menyuruh santri untuk membaca kitab kuning sesuai dengan halaman yang sudah ditentukan dan para tutor mengevaluasi kitab kuning sesuai dengan hasil belajar atau setoran halaman selama satu bulan biasanya para tutor mengambil beberapa baris untuk dibaca sambil mengamati bacaan yang salah untuk ditegur dan diperbaiki setelah selesai membaca para tutor menanyakan satu persatu dari kalimat baik itu secara nahwiyahnya maupun secara shorfiyah dengan pertanyaan yang luas sesuai dengan penjelasan yang pernah diajarkan sebelumnya”³⁴

³³Zubairi, *Wawancara*, 2023.

³⁴Syaifuddin, *Wawancara*, 2023.

Wawancara juga dilakukan dengan salah satu peserta Rahmat Arif dia mengatakan bahwa:

“para tutor mengumpulkan semua peserta untuk dievaluasi hasil belajar materi yang sudah diberikan oleh para tutor, setelah semua peserta terkumpul semua dalam satu tempat para tutor memulai memanggil satu persatu dan para peserta tidak boleh membuka kitabnya kemudian para tutor mengevaluasi hasil materi yang sudah diajarkan yang berupa pertanyaan sesuai dengan apa yang ada dalam Kitāb Futūhul Mannān dan keterangan yang pernah dijelaskan biasanya kalau setiap peserta yang dianggil tidak bisa menjawab pertanyaan para tutor langsung dilempar kepada semua peserta yang ada dibelakang, evaluasi ini tidak hanya materi Kitāb Futūhul Mannān saja melainkan evaluasi hasil belajar peraktek membaca kitab kuning yang dilakukan setiap satu bulan satu kali”³⁵

Dari hasil wawancara dapat kita ketahui bahwa dalam tahap evaluasi ini ada dua yang dievaluasi oleh para tutor pertama evaluasi materi yang dilakukan setiap satu bulan dua kali dan evaluasi bacaan kitab kuning yang dilakukan setiap satu bulan satu kali dengan sistem atau teknik yang sama, yang bertujuan untuk mengetahui hasil belajar atau pemberian materi setiap lima belas hari. Metode yang digunakan dalam tahap evaluasi ini adalah metode tanya jawab yaitu cara penyampaian suatu pelajaran melalui interaksi dua arah antara guru dan murid agar diperoleh jawaban kepastian materi.

C. Faktor Pendukung dan Penghambat Penerapan Kitāb Futūhul Mannān dalam Pembelajaran Nahwu Şhorof di Pondok Pesantren Syekh Muhammad Ja'far

Pondok Pesantren Syekh Muhammad Ja'far merupakan salah satu Pesantren yang ada dikabupaten bantaeng yang memiliki satu atau lebih tujuan. Dalam rangka mencapai tujuan tersebut pondok pesantren harus menyusun rencana dan cara mencapai tujuan tersebut. Salah satu yang menjadi prioritas di Pondok Pesantren Syekh Muhammad Ja'far adalah penerapan Kitāb Futūhul Mannān dalam pembelajaran Nahwu Şhorof dalam pembelajaran tersebut adalah karena berjalan secara maksimal dan tidak maksimal, sehingga ada faktor pendukung dan penghambat yang mempengaruhi penerapan Kitāb Futūhul

³⁵Rahmat Arif, *Wawancara*, 2023.

Mannān dalam pembelajaran Nahwu Şhorof di Pondok Pesantren Syekh Muhammad Ja'far kelurahan banyorang yaitu :

1. Faktor Pendukung

Adapun yang mempengaruhi keberhasilan penerapan Kitāb Futūhul Mannān dalam pembelajaran Nahwu Şhorof di Pondok Pesantren Syekh Muhammad Ja'far kabupaten bantaeng yaitu:

a. Kompetensi Guru

Secara garis besar para tenaga pengajar / tutor adalah para tutor harus memiliki kemampuan dibidang Nahwu Şhorof yang luas yang bisa menjelaskan dengan baik dan memiliki trik atau cara agar santri mudah memahami Nahwu Şhorof dengan baik, dan sebelumnya pernah mengikuti program akselerasi pembelajaran Kitāb Futūhul Mannān dan sudah dinyatakan lulus oleh para tuutor setelah melakukan seleksi ketat dan layak diangkat sebagai tenaga pendidik untuk mengajar Nahwu Şhorof khususnya Kitāb Futūhul Mannān .Hal ini sebagaimana disampaikan oleh ustad Zubairi selaku tutor Kitāb Futūhul Mannān apakah setiap ustad bisa mengajarkan kitab Kitāb Futūhul Mannān atau ada persyaratan khusus untuk mengajarnya menyatakan bahwa:

“keberhasilan pembelajaran Nahwu Şhorof khususnya Kitāb Futūhul Mannān tidak terlepas dari tenaga pengajar/tutor yang memiliki kemampuan yang sudah tidak diragukan lagi dibidang Nahwu Şhorof, dan itupun tidak cukup karena setiap tutor yang mengajar Kitāb Futūhul Mannān merupakan lulusan dari program akselari cepat baca kitab kuning dengan menggunakan Kitāb Futūhul Mannān dan sudah dinyatakan lulus dan layak menjadi tutor setelah melalui seleksi ketat dan harus betul betul memahami cara dan teknik mengajarkan Kitāb Futūhul Mannān ”³⁶

Dari hasil wawancara yang peneliti lakukan dengan salah satu tutor Kitāb Futūhul Mannān, beliau mengatakan bahwa untuk mengajarkan Nahwu shorof merupakan ustad/tutor yang memiliki kompetensi dibidang Nahwu Şhorof yang

³⁶Zubairi, *Wawancara*, 2023.

luas dan tidak cukup hanya memahami Nahwu Şhorof tersebut melainkan para tutor harus menguasai trik atau cara bagaimana mengajarkan Kitāb Futūhul Mannān supaya cepat dimengerti oleh para peserta. Meskipun memahami Nahwu Şhorof tapi tidak menguasai cara menyampaikan materi maka tidak bisa menjadi tutor terbukti karena untuk menjadi tutor dibidang Kitāb Futūhul Mannān harus mengikuti perograma pembelajaran Kitāb Futūhul Mannān dan sudah dinyatakan layak dan lulus setelah melewati beberapa seleksi yang sangat ketat.

b. Sarana Prasarana

Sarana adalah segala sesuatu yang mendukung secara langsung terhadap kelancaran proses pembelajaran, misalnya media pembelajaran, alat alat pembelajaran tempat yang nyaman dan lain sebagainya. Sedangkan prasarana adalah segala sesuatu yang secara tidak langsung dapat mendukung keberhasilan proses pembelajaran, misalnya akses jalan menuju tempat belajar, penerangan tempat, ruangan sempit dan lain sebagainya.

Sedangkan sarana dan prasarana penunjang pembelajaran Kitāb Futūhul Mannān yaitu ruangan yang luas, papan tulis, sepedol Kitāb Futūhul Mannān dan kitab fathul qorib.³⁷ Sebagaimana hasil wawancara peneliti dengan Pimpinan Pondok Pesantren, apa saja sarana prasarana yang harus disiapkan dalam pembelajaran Kitāb Futūhul Mannān mengatakan bahwa:

“sarana perasaran merupakan hal yang sangat penting dalam berlangsungnya proses pembelajaran, karena tanpa adanya sara prasarana yang baik dan memadai tidak mungkin pembelajaran berjalan secara maksimal dan mendapatkan hasil yang baik dan memuaskan. dalam pembelajaran Kitāb Futūhul Mannān sarana prasarana yang harus disiapkan seperti tempat yang mmemadai, papan tulis, sepedol dan lain sebagainya agar pembelajarannya berjalan dengan lancar semua itu sudah saya fasilitasi dengan lengkap mulai dari ruangan tempat belajar, papan tulis putih dan sepedol”³⁸

³⁷ Observasi, pada Tanggal 25 Agustus 2023.

³⁸ Dra. Hajrah, *Wawancara*, 2023.

Hal yang serupa juga disampaikan oleh Syaifuddin tutor di Pondok Pesantren Syekh Muhammad Ja'far Mengatakan Bahwa:

“Untuk fasilitas dalam pembelajaran Kitāb Futūhul Mannān sudah lengkap mulai dari ruangan belajar,tempat tempat untuk belajar dan menyetorkan materi,papan tulis putih dan fasilitas penunjang lainnya.Jadi kami bisa melaksanakan pembelajaran yang maksimal karena ruangan dan tempat belajar sudah di sediakan berkat kerjasama yang baik antara pimpinan pondok dan para pengurus yang ada didalamnya”³⁹

Pondok Pesantren Syekh Muhammad Ja'far memiliki fasilitas sarana dan prasarana yang cukup memadai dan mendukung dalam proses pembelajaran. Hasil observasi yang dilakukan peneliti, peneliti melihat tempat tempat yang cukup baik digunakan untuk belajar Nahwu Şhorof bagi para santri seperti tempat khusus yang disediakan, ruang kelas dan di bawah pohon yang rindang yang telah dibuatkan tempat duduk bagi para santri yang mau menyetorkan materi.⁴⁰ Pernyataan serupa diutarakan oleh ikbal:

“Fasilitas yang disediakan oleh Pondok Pesantren Syekh Muhammad Ja'far cukup lengkap yang mana fasilitas yang disediakan itu antara lain ruang kelas untuk belajar diwaktu sore, tempat belajar yang dikhususkan untuk belajar diwaktu malam dan diwaktu pagi, pohon pohon yang dibawahnya tersedia tempat duduk yang digunakan untuk menyetorkan materi, masjid tempat evaluasi,Kitāb Futūhul Mannān dan kartu setoran”⁴¹

c. Metode /Kitab Mudah Dipahami

Salah satu penunjang dalam proses pembelajaran Nahwu Şhorof di Pondok Pesantren Syekh Muhammad Ja'far ialah metode atau kitab yang digunakan sangatlah mudah difahami oleh para peserta, karena kitab yang digunakan merupakan kitab yang ditulis dalam bentuk bahasa indonesia dan cukup ringkas yang diambil dari berbagai sumber kitab Nahwu dan sorrof seperti kitab jurumiyah,alfiyah dan kaylani sehingga membuat para santri senang dan semangat untuk belajar kaidah Nahwu dan Şhorof, karena kalau santri belajar

³⁹Syaifuddin, *Wawancara*, 2023.

⁴⁰Observasi, pada Tanggal 28 Agustus 2023.

⁴¹Ikbal, *Wawancara*, 2023.

kaidah Nahwu dan Şhorof langsung menggunakan kitab kitab yang tidak berbentuk bahasa indonesia akan mengakibatkan minat dan semangat santri untuk belajar berkurang.⁴² Hal ini sesuai dengan hasil wawancara dengan ustad zubairi, mengapa harus menggunakan kitab Kitāb Futūhul Mannān mengatakan bahwa:

“dengan menggunakan metode atau Kitāb Futūhul Mannān membuat santri untuk belajar kaidah kaidah Nahwu sorooof semakin semangat,karena Kitāb Futūhul Mannān ditulis dalam bentuk bahasa indonesia dan cukup sistematis dan ringkas sehingga mereka tidak takut untuk belajar memahami kaidah kaidah Nahwu dan sorroof yang selama dianggap oleh para santri hal sangat sulit karena mereka hanya melihat kitab Nahwu Şhorof yang tidak ada harkatnya”⁴³

Hal ini serupa dengan pernyataan nabila salah santri wati sekaligus peserta program belajar Kitāb Futūhul Mannān :

“karena Kitāb Futūhul Mannān didalamnya ditulis dalam bentuk bahasa indonesia dan mudah dipahami dan para tutor menjelaskan cukup detail sekali yang dikolaborasikan dengan kitab kitab Nahwu Şhorof lainnya sehingga para bisa mengenal apa yang sebelumnya tidak dipahami meskipun pernah belajar Nahwu Şhorof sebelumnya”⁴⁴

Untuk memperkuat pernyataan diatas wawancara juga dilakukan dengan pimpinan Pondok Pesantren mengatakan bahwa:

“Saya kira kitab yang diterapkan di pondok ini cukup bagus karena saya menilai semangat santri cukup tinggi ikut belajar,karena kitab tersebut cukup ringkas dan ditulis menggunakan bahasa indonesia sehingga santri mudah untuk memahami kaidah kaidah nahwu Şhorof dengan menggunakan kitab tersebut”⁴⁵

Dari hasil wawancara diatas dapat kita ketahu bahwa di Pondok Pesantren Syekh Muhammad Ja'far dalam pembelajaran kaidah kaidah Nahwu dan Şhorof sudah berbeda dengan tahu tahun sebelumnya karena sekarang pembelajarannya sudah menggunakan sistem akselerasi yaitu belajar membaca kitab kuning dalam

⁴²Observasi,pada Tanggal 24 Agustus 2023.

⁴³Zubairi,Wawancara,2023.

⁴⁴Febi,(16 Tahun),Santriwati,Wawancara, Tanggal 25 Agustus 2023

⁴⁵Dra.H.Hajrah,Wawancara,2023.

waktu yang relatif cepat dan metode atau kitab yang digunakan ditulis dalam bentuk bahasa Indonesia dan ringkas sehingga membuat para santri tidak malas untuk belajar memahami kaidah-kaidah Nahwu Şhorof.

d. Lingkungan yang Mendukung

Pada saat observasi yang dilakukan peneliti, peneliti melihat lokasi Pondok Pesantren Syekh Muhammad Ja'far kabupaten Bantaeng, berada pada tempat yang tenang tepatnya berada di perbukitan yang agak masuk ke dalam, jauh dari kebisingan dan jalan poros.⁴⁶ Hal ini sangat membantu dalam proses pembelajaran karena tidak banyak kendaraan yang lewat dan mengganggu proses pembelajaran. Hal ini sesuai wawancara dengan Suci Maharani bagaimana kondisi lingkungan Pondok Pesantren Syekh Muhammad Ja'far dia mengatakan bahwa:

“lokasi Pondok Pesantren Syekh Muhammad Ja'far kabupaten Bantaeng sangat indah dan nyaman karena jauh dari keramaian, sehingga para peserta bisa fokus tanpa adanya gangguan dalam belajar Kitab Futūhul Mannān. Berbeda dengan tempat-tempat belajar yang ada di pinggir jalan raya dimana suasananya ribut disebabkan aktivitas masyarakat”⁴⁷

Hal serupa disampaikan oleh Ustad Syaifuddin salah satu tutor Kitab Futūhul Mannān Pondok Pesantren Syekh Muhammad Ja'far :

“salah satu hal yang bisa menyebabkan pembelajaran Kitab Futūhul Mannān tercapai adalah lingkungan yang tenang jauh dari keramaian (perkotaan) sehingga para peserta merasa nyaman dengan kondisi lingkungan Pondok Pesantren Syekh Muhammad Ja'far”⁴⁸

Hal ini juga dikuatkan oleh Rahmat Arif salah satu peserta Kitab Futūhul Mannān di Pondok Pesantren Syekh Muhammad Jafar:

“dengan lingkungan yang indah, aman, nyaman dan jauh dari keramaian saya merasa nyaman disaat saya mengikuti kegiatan pembelajaran karena suasananya dingin tidak panas membuat saya betah semangat untuk belajar dan jauh dari jalan umum karena agak ke dalam”⁴⁹

⁴⁶Observasi, pada Tanggal 29 Agustus 2023.

⁴⁷Suci Maharani, *Wawancara*, 2023.

⁴⁸Syaifuddin, *Wawancara*, 2023

⁴⁹Rahmat Arif, *Wawancara*, 2023.

Dari hasil wawancara diatas lingkungan merupakan salah satu hal yang sangat berpengaruh dalam suatu pembelajarn, karena lingkungan yang ramai akan menyebabkan pembelajaran tidak efektif.Oleh karena itu pembelajaran Kitāb Futūhul Mannān di Pondok Pesantren Syekh Muhammad Ja'far sangat baik dan berjalan dengan lancar karena pondok tersebut berada ditempat agak kedalam yang jauh dari keramaian dan aktivitas masyarakat, sehingga para santri bisa mengikuti pembelajaran Nahwu Şhorof dengan sangat fokus dan maksimal tanpa adanya gangguan sediktpun.

2. Faktor Penghambat

Dalam pelaksanaan pembelajaran Kitāb Futūhul Mannān para tutor /pendidik juga mengalami banyak faktor yang menjadi kendala / penghambat dalam proses pembelajaran Kitāb Futūhul Mannān . Faktor penghambat adalah faktor faktor yang keberadaanya akan mengganggu terhadap usaha pencapaian tujuan khususnya dalam pembelajaran Nahwu Şhorof. Dengan adanya faktor penghambat para tutor dituntut untuk mencari solusi yang tepat agar pembelajaran berjalan sesuai dengan yang kita inginkan.Adaapun faktor penghambat yang sering di dan mengganjal terhadap berjalannya proses pembelajara Kitāb Futūhul Mannān yaitu:

a. Keterbatasan Waktu

Dalam proses pembelajaran waktu juga sangat berpengaruh terhadap keberhasilan dan kegagalan pada penerapan Kitāb Futūhul Mannān untuk belajar kaidah Nahwu dan Şhorof, karena pembelajaran Nahwu Şhorof sangat membutuhkan waktu cukup.Waktu yang diperlukan dalam pembelajaran Kitāb Futūhul Mannān harus lama karena karena proses dalam pembelajaran tidak sebentar.Jam yang tersedia disetiap pertemuan di Pondok Pesantren Syekh Muhammad Ja'far hanyalah 60 menit bahkan tidak sampai, tentu waktu ini sangatlah singkat kalau digunakan untuk belajar Nahwu dan Şhorof dan juga banyak waktu yang sia sia yang tidak dimanfaatkan oleh santri yang lebih memilih kegiatan lain yang tidak penting untuk diikuti seperti dalam satu

minggu banyak sekali waktu yang diliburkan seperti minggu sore, malam dan jumat sore dan malamnya.⁵⁰ Mengingat pembelajaran Nahwu Şhorof ini tidak sama dengan pembelajaran yang lainnya sesuai dengan wawancara yang disampaikan oleh ustad Zubairi, berapa jam waktu yang dibutuhkan maksimalnya untuk pembelajaran Kitāb Futūhul Mannān mengatakan bahwa:

“terkait dengan waktu dalam proses penerapan Kitāb Futūhul Mannān masih menjadi kendala selama ini, karena dalam pembelajaran Nahwu Şhorof sangat membutuhkan waktu yang cukup lama. Maksimalnya untuk hasil yang maksimal paling lama satu setengah jam paling sedikit satu se jam Cuma selama ini para tuor hanya memiliki 1 jam untuk menyampaikan materi hal ini karena memang sudah perintah dari pihak pimpinan pondok untuk tidak terlalu lama dan sebagian santri banyak aktivitas yang lain yang tidak bisa diganggu.”⁵¹

Hal yang sama juga disampaikan oleh Asrul salah satu peserta yang ikut belajar Kitāb Futūhul Mannān mengatakan bahwa:

“Setiap pertemuan biasanya paling lama belajar 1 jam bahkan terkadang tidak sampai satu jam tergantung para peserta yang ikut belajar. Biasanya karena teman malas kalau belajar terlalu lama dan banyak kegiatan atau pekerjaan yang di pondok ini yang harus juga diikuti oleh para santri, apalagi di waktu pagi yang waktu belajar tidak terlalu lama karena para peserta biasa meminta kepada para tutor untuk tidak lama dalam mengejar mereka mau siap siap memasak, mandi, sholat duha dan pergi ke sekolah karena jam 07.30 harus ada di sekolah.”⁵²

Dari hasil wawancara diatas dapat diketahui bahwa dalam pembelajaran Kitāb Futūhul Mannān setiap kali pertemuan membutuhkan waktu 1 jam dengan akumulasi sehari semalam 3 jam, akan tetapi yang masih menjadi kendala dari 1 jam yang tersedia terkadang para tutor hanya bisa menyampaikan materi selama 45-50 menit disebabkan banyak aktivitas lain terutama di waktu pagi.

b. Tidak Adanya Sangsi

Salah satu faktor penghambat yang selama ini masih tetap mengganjal dalam proses penerapan yaitu santri masih banyak tidak ikut pembelajaran,

⁵⁰Observasi, pada Tanggal 20 Agustus 2023.

⁵¹Zubairi, Wawancara, 2023.

⁵²Asrul, Wawancara, 2023.

terlambat masuk dan bahkan ada yang keluar disaat pembelajaran sedang berlangsung. Hal ini disebabkan kurangnya perhatian dari pihak pondok pesantren dan tidak diberlakukannya sanksi bagi para peserta yang sering terlambat dan tidak mengikuti pembelajaran.⁵³

Sanksi merupakan salah satu hal penting yang harus diterapkan dalam sebuah proses pembelajaran, karena tanpa adanya sanksi tidak mungkin para peserta mengikuti pembelajaran dengan baik. Kalau dalam sebuah program tidak diberlakukan sanksi pasti para peserta menganggap hal yang biasa sehingga mereka itu mengambil seenaknya meskipun terlambat dan tidak mengikuti pembelajaran mereka tidak akan takut dan dianggap sudah biasa. Hal ini sesuai hasil wawancara dengan ustad Syaifuddin, apa yang menyebabkan santri tidak ikut pembelajaran dan datang terlambat mengatakan bahwa:

“setiap saya mengajar masih banyak santri yang biasa terlambat datangnya dalam mengikuti pembelajaran dan bahkan ada juga sebagian yang tidak mengikuti pembelajaran yang tidak di perhatikan oleh sebagian pengurus pesantren sehingga mereka menganggap sepele. Untuk selama ini belum ada sanksi yang diberikan kepada para peserta yang tidak mengikuti pembelajaran ada para peserta yang datangnya terlambat yang bertujuan untuk menjadikan efek jera kepada para peserta, karena kalau tidak ada sanksi sehingga mereka meskipun tidak mengikuti pembelajaran mereka tidak takut dan merasa tidak punya tanggung jawab oleh mereka dan di anggap endeng”⁵⁴

Hal yang sama wawancara juga di sampaikan oleh suci maharani dia mengatakan bahwa:

“selama saya mengikuti pembelajaran Kitāb Futūhul Mannān tidak ada sanksi yang yang diberikan kepada teman teman yang main main, datangnya terlambat dan tidak mengikuti pembelajaran. Karena sanksi merupakan hal yang sangat penting dalam sebuah pembelajaran untuk menjadikan para peserta tidak main main dan semangat dalam mengikuti pembelajaran. Sanksi juga akan menjadikan para peserta berfikir untuk tidak melakukan pelanggaran selama proses pembelajaran berlangsung

⁵³ Observasi, pada Tanggal 1 September 2023.

⁵⁴ Syaifuddin, *Wawancara*, 2023

dan sangsi juga akan memberikan dampak yang positif untuk keberhasilan para peserta didik”⁵⁵

Hal tersebut juga diperkuat dengan hasil wawancara yang dilakukan dengan ustad Zubairi mengatakan bahwa:

“Para tutor merasa kesulitan untuk memulai pembelajaran, karena biasanya masih mencari sebagian santri yang tidak ikut belajar dan menunggu santri yang belum datang. Faktor utama karena tidak adanya hukuman yang diberikan kepada mereka yang biasa datang terlambat dan tidak mengikuti pembelajaran sehingga dianggap biasa oleh mereka yang seharusnya mereka harus diberi hukuman yang sesuai dengan pelanggaran yang dilakukan untuk memberikan efek jera dan dengan adanya sangsi yang diberikan mereka tidak akan mengulangi lagi apa yang pernah mereka lakukan sehingga para tutor tidak akan merasa kesulitan untuk mengatur para peserta karena sudah terikat dengan hukuman dan sangsi yang akan diberikan kepada para peserta yang biasa main, datang terlambat dan tidak mengikuti pembelajaran”⁵⁶

Dari hasil wawancara di atas dapat kita ketahui bahwa sangsi merupakan sesuatu yang sangat berperan penting dalam mencapai keberhasilan sebuah proses pembelajaran. Karena dengan adanya sangsi yang diberikan kepada para peserta yang biasa datang terlambat dan tidak mengikuti pembelajaran, mereka akan berfikir untuk tidak mengulangi kembali pelanggaran yang sudah dilakukan sebelumnya. Akan tetapi selama ini dalam pembelajaran Kitāb Futūhul Mannān belum ada sangsi yang diberikan oleh pengurus pesantren sehingga masih ada sebagian para peserta yang datang terlambat dan tidak mengikuti pembelajaran. Hal tersebut akan menyita banyak waktu, karena para tutor harus menunggu dan mencari para peserta yang tidak masuk yang seharusnya waktu itu digunakan untuk memberikan materi pembelajaran

c. Adanya Kegiatan Secara Bersamaan

Berdasarkan hasil observasi yang peneliti lakukan di Pondok Pesantren Syekh Muhammad Ja'far seringkali terjadi banyak kegiatan yang dilakukan secara bersamaan seperti rapat secara tiba-tiba, kegiatan yang diberikan oleh

⁵⁵Suci Maharani, *Wawancara*, 2023.

⁵⁶Zubairi, *Wawancara*, 2023

pimpinan dan kegiatan lain yang tidak penting untuk diikuti yang akan menyebabkan proses pembelajaran kitab futuhulmannan tidak berjalan dengan lancar, karena para santri menganggap kegiatan tersebut penting untuk diikuti. Terkadang para tutor terpaksa harus menghentikan pembelajaran walaupun sudah berjalan sekitar 10-15 menit kalau sudah ada instruksi rapat baik itu dari pimpinan atau dari pengurus yang lainnya atau ada permintaan dari peserta untuk cepat keluar yang mana hal tersebut tidak bisa di pindah ke waktu yang lain.⁵⁷ Sebagaimana yang telah disampaikan oleh Ikbal, selain tidak adanya sanksi adalah hal yang menghambat dalam proses pembelajaran Kitāb Futūhul Mannān mengatakan bahwa:

“Selain keterbatasan waktu dan tidak adanya sanksi dalam pembelajaran Kitāb Futūhul Mannān ada juga faktor penghambat yang masih mengganjal yaitu adanya kegiatan yang bersamaan disaat pembelajaran mau dimulai atau sedang berlangsung. Untuk penyebabnya terkadang para peserta atau pimpinan pondok lebih menganggap penting program yang lain daripada kegiatan pembelajaran Kitāb Futūhul Mannān. Seperti rapat secara tiba tiba, dipanggil untuk bersih bersih”⁵⁸

Hal yang sama wawancara yang dilakukan dengan nabila salah satu peserta dia mengatakan bahwa:

“Salah satu faktor penghambat juga yang bisa menyebabkan pembelajaran Kitāb Futūhul Mannān ini tidak berjalan dengan lancar ialah seringkali saya dapati kegiatan lain yang berbenturan disaat pembelajaran mau dimulai atau bahkan terkadang pembelajaran sedang berlangsung ada santri yang datang secara tiba tiba memanggil para peserta disuruh keluar untuk kerja, bersih bersih dan rapat yang hal itu semua biasanya instruksi langsung dari pihak pondok pesantren yang mereka itu lebih menganggap penting yang seharusnya bisa dilakukan di waktu lain yang tidak bersamaan dengan waktu pembelajaran. Sebenarnya waktu yang bisa digunakan untuk kegiatan yang biasa datang secara tiba tiba dan bersamaan dengan pembelajaran Kitāb Futūhul Mannān, akan tetapi hal ini sudah menjadi kebiasaan bagi para santri yang suka melaksanakan kegiatan secara bersamaan disebabkan banyak hal yang diataranya

⁵⁷ Observasi, pada Tanggal 2 September 2023.

⁵⁸ Ikbal Maulana, Wawancara, 2023.

melihat para santri yang alain ada yang belajar ada yang tidak belajar sehingga mereka biasa mengadakan kegiatan di jam yang bersamaan”⁵⁹

D. Upaya Guru dalam Mencari Solusi Faktor Penghambat dalam Penerapan Kitāb Futūhul Mannān dalam Pembelajaran Nahwu Şhorof di Pondok Pesantren Syekh Muhammad Ja’far

Agar pembelajaran kitab futuhulmannan berjalan dengan baik sesuai dengan yang diinginkan, maka hubungan antara para tutor dengan para peserta harus baik juga, karena dengan adanya hubungan yang baik maka akan menghasilkan kerjasama yang baik demi tercapainya tujuan pembelajaran, seperti saling memberi masukan untuk mengatasi permasalahan dalam penerapan Kitāb Futūhul Mannān dalam pembelajaran nahwu Şhorof.

Setiap kendala yang dihadapi dalam penerapan kitab futuhul manan harus segera diselesaikan agar tujuan pembelajaran nahwu Şhorof tercapai yang diharapkan yaitu para santri mampu menguasai kaidah kaidah nahwu Şhorof sehingga bisa membaca kitab kuning dan mampu memahami isi isi dari kitab kuning kuning dengan baik dan benar. Namun dari setiap permasalahan dan kendala yang dialami pasti ada solusi untuk menyelesaikannya.

Setiap permasalahan dalam penerapan Kitāb Futūhul Mannān khususnya dalam pembelajaran nahwu dan Şhorof tidak hanya dihadapi oleh para tenaga pengajar saja, namun sering juga menjadi kendala bagi para peserta didik, maka untuk mengatasi permasalahan dalam pembelajaran nahwu Şhorof khususnya pada penerapan Kitāb Futūhul Mannān para tutor diharapkan mampu mengambil langkah langkah yang akan menjadi solusi diantaranya:

1. Menambah Jam Belajar

Waktu merupakan hal yang sangat penting dalam proses pembelajaran nahwu Şhorof khususnya dalam penerapan Kitāb Futūhul Mannān . Waktu yang cukup akan memberikan hasil yang maksimal sesuai dengan target dan tujuan yang diinginkan, karena tanpa adanya waktu yang cukup maka sangat sulit sekali

⁵⁹Nabila, *Wawancara*, 2023.

untuk mencapai target atau tujuan yang diinginkan bersama sama dan para tenaga pendidik harus tau mengatur tentang waktu yang sesuai kebutuhan dalam pembelajaran nahwu dan Şhorof.

Dari sekian waktu yang tersedia dari setiap kali pertemuan yaitu tiga kali dalam sehari semalam yang setiap kali pertemuan itu hanya 1 jam waktu yang tersedia yang mana waktu tersebut sangatlah kurang untuk tenaga pengajar khususnya dalam pembelajaran nahwu Şhorof, karena untuk belajar kaidah kaidah nahwu Şhorof sangat membutuhkan waktu yang cukup luas. Dalam hal ini waktu yang disediakan merupakan waktu yang cukup untuk mencapai hasil yang baik dan maksimal karena waktu yang sedikit akan menyebabkan penyampaian materi tidak akan detail apalagi masalah peraktek membaca kitab kuning.

Para tenaga pengajar harus bisa mencari waktu tambahan untuk mencapai tujuan dan hasil yang baik diluar waktu yang sudah ditentukan, karena tambahan waktu akan memberikan pengaruh sangat besar terhadap hasil dan kualitas santri dalam memahami kaidah nahwu Şhorof sehingga dengan adanya tambahan waktu yang cukup akan memberikan kesempatan kepada tenaga pengajar untuk menyampaikan, menjelaskan materi dengan tuntas dan detail. Karena tambahan waktu sangat perlu dilakukan oleh tenaga pengajar diluar waktu yang sudah ditentukan sebagai solusi bagi para tutor yang masih kurang tambahan jam untuk memberikan penjelasan dan peraktek belajar membaca kitab kuning secara tuntas.

Setelah peneliti melihat langsung di lokasi penelitian ternyata banyak waktu yang terbuang selain waktu yang digunakan untuk belajar seperti setelah pulang sekolah pagi. Santri biasa pulang sekolah pagi itu jam 12.00 setelah pulang sekolah dari jam 01.00 sampai 03,30 tidak ada kegiatan /perogram pada waktu tersebut, makanya kesempatan besar bagi para tutor untuk mengambil sebagian waktu diantara dzuhur dan ashar, karena ada sekitar 3 jam waktu yang tersedia untuk diambil sebagiannya sebagai solusi bagi para tutor untuk mengulang dan

menjelaskan secara detail tentang materi Kitāb Futūhul Mannān.⁶⁰ Hal ini sebagaimana wawancara dengan ustad Zubairi, apakah ada waktu khusus untuk menamban jam belajar sebagai solusi dalam kurangnya jam belajar mengatakan bahwa:

“sebenarnya waktu yang selama ini tersedia masih kurang dalam pembelajaran nahwu sorrof, karena waktu tersedia untuk para tutor 3 kali pertemuan dalam sehari semalam dan setiap pertemuan hanya 1 jam yang bisa digunakan untuk menyampaikan materi. Langkah selanjutnya para tutor berusaha untuk menambah jam pelajaran sebagai solusi untuk menyampaikan materi secara detail dan luas, yang bisa dilaksanakan setelah santri pulang sekolah pagi karena setelah selesai sekolah pagi ada 3 jam waktu yang terbuang yang tidak digunakan untuk belajar makanya waktu tersebut kami gunakan sebagai jam tambahan untuk mencapai hasil yang baik”⁶¹

Dari hasil wawancara dapat diketahui bahwa untuk mencapai target dan hasil yang baik dalam proses pembelajaran Kitāb Futūhul Mannān tentunya tidak terlepas dari waktu yang cukup khususnya dalam proses praktek belajar membaca kitab kuning. Oleh karena itu untuk mendapatkan hasil yang baik para tutor tidak hanya cukup dengan waktu yang sudah ditentukan akan tetapi para tutor memanfaatkan waktu yang terbuang setelah pulang sekolah antara jam 01-03 di waktu tersebut para tutor menggunakan waktu sebagai tambahan untuk mengulang dan membahas materi secara detail dan luas bagi para peserta yang masih kurang faham.

2. Memberikan Sangsi

Sangsi merupakan salah hal penting yang tidak bisa dipisahkan dalam sebuah pembelajaran, karena tanpa adanya sangsi tidak mungkin pembelajaran berjalan dengan lancar sebagaimana yang diinginkan para tenaga pengajar. Dengan adanya sangsi akan membuat para peserta semangat aktif dalam mengikuti proses pembelajaran tidak akan main main dan aktif masuk mengikuti

⁶⁰ Observasi, pada Tanggal 30 Agustus 2023.

⁶¹ Zubairi, Wawancara, 2023.

pembelajaran. Sangsi akan memberikan efek yang jahat kepada setiap santri karena mereka sudah terikat dengan yang aturan yang sudah berlaku.

Para tutor/tenaga pendidik harus membuat sangsi yang sesuai dengan pelanggaran yang dilakukan oleh santri yang mana setiap pelanggaran yang sudah dilakukan tidak boleh sama sangsi yang akan diberikan sehingga santri akan berfikir ketika sudah dibuat aturan dan sangsi yang akan diberikan. Memberian sangsi yang diberikan kalau tidak sesuai dengan pelanggaran yang dilakukan akan menyebabkan santri malas untuk mengikuti pembelajaran, oleh karena itu salah satu solusi yang tepat bagaimana para tutor membuat sangsi yang sekiranya bisa meningkatkan kemampuan santri dalam menguasai materi seperti menghafalkan materi sambil berdiri sampai batas waktu yang telah ditentukan sesuai dengan pelanggaran yang telah dilakukan hal ini sesuai dengan wawancara dengan ustad Saifuddin, sangsi apa yang diterapkan untuk meminimalisir santri yang tidak ikut belajar dan datang terlambat mengatakan bahwa:

“Terkait dengan sangsi kami sudah membuat sangsi yang bertujuan untuk menjadikan para peserta tidak main-main dalam mengikuti pembelajaran agar serius dan supaya dengan adanya sangsi ini menjadikan efek jahat dan menumbuhkan rasa semangat kepada seluruh peserta untuk aktif mengikuti pembelajaran setiap pertemuan. Untuk sangsi yang kami buat disesuaikan dengan jenis pelanggaran yang sudah dilakukan seperti menghafalkan materi sambil berdiri didepan teman temannya dari mulai pembelajaran sampai jam pulang ada juga yang berdiri dilapangan sesuai dengan pelanggaran yang telah dilakukan”⁶²

Hal yang sama juga di ungkapkan oleh santri Pondok Pesantren Syekh Muhammad Ja'far Iqbal Maulana mengatakan bahwa:

“Untuk santri yang biasa datang terlambat dan tidak mengikuti pembelajaran para tutor memberikan sangsi kepada teman-teman yang biasa datang terlambat dan tidak masuk ikut pembelajaran. Tujuannya untuk meminimalisir pelanggaran yang biasa dilakukan oleh para santri dan pembelajaran bisa berjalan dengan efektif”⁶³

⁶²Syaifuddin, *Wawancara*, 2023.

⁶³Iqbal Maulana, *Wawancara*, 2023.

Untuk memperkuat pernyataan tersebut wawancara juga dilakukan dengan pimpinan pondok Pesantren Dra.H.Hajrah mengatakan bahwa:

“Solusi yang tepat yang dilakukan oleh para tutor untuk meminimalisir adanya pelanggaran yang dilakukan oleh santri yang biasa datang terlambat dan tidak masuk ikut pembelajaran, para tutor sudah memberlakukan sanksi kepada santri yang melanggar. Biasanya berdiri didepan teman temanya dari awal dimulainya pembelajaran sampai pulang atau diberdirikan dilapangan sesuai dengan pembelajaran yang sudah dilakukan”⁶⁴

Dari hasil wawancara diatas dapat kita pahami bahwa untuk meminimalisir para peserta yang biasa datang terlambat dan tidak masuk mengikuti pembelajaran para tutor sudah membuat sanksi yang sesuai dengan jenis pelanggaran yang sudah dilakukan seperti berdiri didepan teman temanya sambil menghafalkan materi Kitāb Futūhul Mannān dari awal dimulainya pembelajaran sampai pulang dan juga yang berdiri dilapangan dengan waktu kurang lebih 2 jam.

3. Para Tutor Melakukan Kordinasi

Kordinasi merupakan hal yang harus dilakun dalam sebuah lembaga khususnya di pondok pesantren, dengan kordinasi yang baik apapun yang direncanakan pasti berjalan baik. Seiring dengan banyaknya kegiatan yang sering bersamaan dengan waktu berjalannya proses pembelajaran karena kurangnya kordinasi antara para tutor dan pimpinan pondok pesantren sehingga terkadang terjadi kesalah pahaman antara kedua belah pihak.

Banyaknya kegiatan yang berjalan secara bersamaan karena kurangnya komonikasi antara tutor dengan pimpinan pondok pesantren hal perlu sering dilakukan untuk saling memahami dan meletakan kegitan yang lain di waktu yang tidak bersamaan karena sangat mengganggu kelancaran pembelajaran. Sebenarnya ini adalah tugas bagi para tutor untuk menindak

⁶⁴Dra.H.Hajrah, *Wawancara*, 2023.

lanjuti ke pimpinan pondok pesantren untuk tidak mengadakan kegiatan secara bersamaan.

Tampa kordinasi dengan berbagai pengurus di pondok pesantren khususnya pimpinan pondok itu akan menyebabkan perogram atau kegiatan lain yang dilaksanakan secara bersamaan yang mana hal tersebut solusinya ada pada pimpinan pondok pesantren. Karena setiap kebijakan dari semua perogram atau kegiatan yang tanpa sepengetahuan pengurus pesantren itu tetap akan selalu bersamaan sehingga langkah yang baik para tutor melakukan kordinasi ulang dengan seluruh pengurus pesantren supaya perogram berjalan dengan lancar. Sebagaimana wawancara yang dilakukan dengan ustad Zubairi mengatakn bahwa:

“Kami sudah melakukan kordinasi dengan berbagai penguus di pondok pesantren khususnya pimpinan pondok pesantren untuk menunda dan memberikan instruksi kepada santri atau pengurus pondok yang selalu mengadakan perogram secara bersamaan perogram yang selalu bersamaan dengan berlangsungnya peroses pembelajaran Kitāb Futūhul Mannān ”

E. *Kritik Penerapan Kitāb Futūhul Mannān dalam Pembelajaran Nahwu Şhorof di Pondok Pesantren Syekh Muhammad Ja'far*

Kitāb Futūhul Mannān merupakan salah satu metode yang disusun dengan menggunakan Bahasa Indonesia dan cukup simpel dan sistematis sehingga memudahkan santri dalam memahami Nahwu Şhorof. Akan tetapi menurut penulis alangkah lebih baiknya jika metode ini dilengkapi dengan dalil berupa bait bait yang diambil dari berbagai kitab seperti imrithi, alfiah Ibnu Malik, Nadzmul Maqshud atau redaksi ungkapan Ulama' sehingga pengambilan sumber keilmuannya lebih terasa autentik. Disisi lain agar santri bisa mengetahui tentang dalil dāli yang berkaitan dengan bab bab yang akan dipelajari.

BAB V

PENUTUP

A. *Kesimpulan*

Berdasarkan hasil penelitian yang telah diuraikan di bab sebelumnya, peneliti dapat menarik kesimpulan yang dapat menjawab secara singkat rumusan masalah yang telah diangkat, sebagai berikut:

1. Gambaran penerapan Kitāb Futūhul Mannān di Pondok Pesantren Syekh Muhammad Ja'far yang terdapat dua tenaga pengajar yang telah melaksanakan pembelajaran Nahwu Şhorof dengan menggunakan Kitāb Futūhul Mannān .Pelaksanaanya diawali dengan membuka pendaftaran dan setelah itu dibagi kedalam dua kelompok masing masing maksimal 10-15 orang. Setelah tahap perencanaan masuk pada tahap selanjutnya yaitu tahap pelaksanaan yang mana pada tahap ini para tutor memberikan materi selam 1 bulan.Setelah materi selesai dalam 1 bulan pada bulan yang kedua masuk pada tahap penyeteroran materi yang sudah dihafal sambil belajar peraktek membaca kitab kuning, akan tetapi pada tahap ini lebih ditekankan pada penghafalan materi.Tahap yang ketiga tepatnya pada bulan ketiga masuk pada fokus belajar peraktek membaca kitab kuning dengan durasi waktu kurang lebih 3 bulan, pada tahap ini para peserta difokuskan untuk peraktek dengan berbagai cara yang digunakan mulai dari para tutor menulis sebagian baris kitab fathul qorib dan menyuruh santri maju satu persatu membaewa kitab fathul qorib.
2. Faktor pendukung pelaksanaan penerapan Kitāb Futūhul Mannān di Pondok Pesantren Syekh Muhammad Ja'far adalah adanya tenaga pengajar/tutor yang sudah dinyatakan layak setelah lulus ikut belajar Kitāb Futūhul Mannān dan memiliki kompetensi atau kemampuan yang luas dibidang nahwu dan Şhorof, dan juga memahami cara bagaimana mengajarkan Kitāb Futūhul Mannān agar santri cepat faham.Salah satu

3. faktor pendukung adanya sarana prasarana yang memadai yang meliputi tempat yang nyaman, ruangan, papan tulis dan yang lainnya.
4. Faktor penghambat hal yang tidak bisa dipungkiri dalam sebuah proses pembelajaran yang mana diatas sudaah dijelaskan bahwa salah satu faktor penghambat diantaranya, kurang jam belajar, tidak adanya sanksi bagi santri yang datang terlambat dan tidak mengikuti pembelajaran.
5. Solusi untuk mengatsi faktor penghambat para tutur sudah membuat sanksi bagi santri yang datang terlambat dan tidak mengikuti pembelajaran dengan cara memberdirikan santri depan teman temanya dan dilapangan, juga menambah jam pembelajaran setelah santri pulang dari sekolah pagi dan melakukan kordinasi dengan berbagai pengurus pondok terkait dengan kegiatan yang selalu bersamaan.

B. Implikasi Penelitian

Berdasarkan temuan penelitian setelah diadakannya wawancara, observasi, masih terdapat bebrapa hal yang harus dibenahi agar pembelajaran nahwu Şhorof berjalan dengan maksimal. Penulis menguraikan dalam implikasi sebagai berikut:

1. Penerapan Kitāb Futūhul Mannān khususnya dalam pembelajaran nahwu Şhorof bisa berjalan dengan maksimal sesuai dengan yang diharapkan bersama, jika pimpinan pondok pesantren, bendahara dan para tutor berkordinasi dengan baik dan mengadakan fasilitas yang baik seperti papan tulis, spedometer dan LCD yang digunakan disaat belajar peraktek membaca kitab kuning.
2. Salah satu cara untuk terwujudnya pembelajaran nahwu Şhorof di Pondok Pesantren Syekh Muhammad Ja'far yaitu dengan menginstruksikan dan membuat pelatihan untuk meningkatkan kompetensi guru dibidang nahwu dan sorrof .
3. Kepada pimpinan pondok agar lebih membuat peraturan yang ketat supaya santri tidak menganggap endeng dan aktif mengikuti

pembelajaran, dan ikut berpartisipasi dalam memberi sanksi/hukuman bagi santri yang datang terlambat dan tidak mengikuti pembelajaran.

4. Kepada santri agar lebih meningkatkan rasa semangatnya dalam mengikuti pembelajaran Kitāb Futūhul Mannān untuk mendapatkan hasil yang baik dan maksimal.
5. Kepada peneliti selanjutnya, diharapkan dapat mengembangkan penelitian ini agar supaya dapat dijadikan referensi-Referensi tentang proses penerapan Kitāb Futūhul Mannān dalam pembelajaran nahwu S{horof di Pondok Pesantren Syekh Muhammad Kelurahan Banyorang Kecamatan Tompobulu Kabupaten Bantaeng.



DAFTAR PUSTAKA

- Abdullah, Muzakki. *Pengantar Studi Nahwu*. Yogyakarta: Idea Pers Yogyakarta cet-1, 2015.
- Abdullah, Syamsuddin. *Agama dan Masyarakat: Pendekatan Sosiologi Agama*. Jakarta: Logos Wacana Ilmu, 1997.
- Abi Al-Hasan Ali bin Hisyam Al-Kailany. *Syarah Kailany*. Maktab Asy-Syaikh Salim bin Said Nubhan. 1815
- Hilya, Ab <https://abi-hilya.blogspot.com/2016/12/rkh-thohir-zain-itu-gusku.html>. (Diakses Pada Tanggal 4 Agustus 2023).
- Achmad, Anwari. Majlis Musyawarah Kutubuddiniyah. (03 November 2015) <https://ikaba.id/2015/03/11/majelis-musywaroh-kutubuddiniyah-m2kd/>. Diakses Pada Tanggal 30 Juni 2023.
- Afandi, Muhamad, dkk. “*Model dan Metode Pembelajaran di Sekolah*”. Semarang: Unissula Press, 2013.
- Afiyanti, Yati. “*Validitas dan Reliabilitas dalam Penelitian Kualitatif*,” Jurnal Keperawatan Indonesia 12, no. 2. Juli, 2008.
- Ahmad, Anwari. *Prakom.com* (11 Maret 2015). <https://ikaba.id/>. Diakses pada Tanggal 19 Juni 2023).
- Aljawi, Muhammad. *Jenis Kitab Nahwu*, slamiqes.net. 15 Mei 2021 <https://islamiqes.net/jenis-kitab-nahwu/com> Diakses pada Tanggal 3 Juli 2023
- Alma, Buchari. “*Manajemen Pemasaran dan Pemasaran Jasa*”. Bandung: CV Alfabeta, 2012.
- Aly, Abdullah. *Pendidikan Islam Multikultural di Pesantren*. Yogyakarta: PustakaPelajar. 2011.
- Amin, Al Fauzan. “*Metode Pembelajaran Agama Islam*”. Bengkulu: IAIN Bengkulus Press, 2015.
- Anwar, Moch. *Ilmu Shorof Terjemah Matan Kailani dan Nazham Al-Maqsud*. Bandung: Sinar Baru Algensindo Offset, 2000.
- Anwari, Achmad. ”Prakom”, Ikaba.id. <https://ikaba.id/2015/03/11/254/> Diakses Pada Tanggal 30 Juni 2023)
- Aqiel Siraj, Said. *Pesantren masa Depan*. Bandung: Pustaka Hidayah, 1999.
- Arif, Armai. *Pengantar Ilmu dan Metodologi Pendidikan Islam*. Jakarta: Ciputat Pres, 2000.
- Aris, “*Perbandingan Metode Bandongan dan Sorogan dalam Memahami kitab shafinatunnajah.2020*.”
- Asmani Jamal, Ma'mur. “*Buku Panduan. Internalisasi Pendidikan Karakter di Sekolah*”. Yogyakarta: Diva Pres. 2012.
- Boedi Abdullah dan Beni Ahmad Saebani, *Metode Penelitian Ekonomi Islam*. Bandung: Pustaka Setia, 2014.

- Bungin, M. Burhan. *Metodologi Penelitian Sosial dan Ekonomi*. Jakarta: Kencana, Prenada Media Grup. 2013
- Departemen Agama RI, Pola Pembelajaran di Pesantren. Direktorat Jendral Kelembagaan Agama Islam, 2003.
- Depdiknas. Undang-Undang Republik Indonesia Nomor 20 Tahun 2003 Tentang Sistem Pendidikan Nasional. Jakarta: Biro Hukum dan Organisasi Depdiknas.
- . *Undang – Undang RI No. 20 tentang sistem pendidikan nasional*. 2003
- Dhamarah Syaiful Bahri & Zain Aswan. *Strategi Belajar Mengajar*. Jakarta: PT Rineka Cipta, 2010.
- Dhofier, Zamakhsyari. *Tradisi Pesantren Studi Pandangan Hidup Kyai Dan Visinya Mengenai Masa Depan Indonesia*. Jakarta: LP3ES, 2011.
- Direktorat Pembinaan Badan Pengadilan Agama Islam. Direktorat Jenderal Pembinaan Kelembagaan Agama Islam Kementerian Agama. Himpunan Peraturan Perundang-undangan dalam Lingkungan Peradilan Agama. Jakarta: Al-Hikmah
- Djamarah & Syaiful Bahri; Zain Aswan. *Strategi Belajar Mengajar*. Jakarta: Penerbit PT. Rineka Cipta, 2006.
- Dodi, Limas. *Metode Pengajaran Nahwu Shorof*, Vol.1.No.1, Mei 2013
- E. Mulyasa, *Pengembangan dan Implementasi Kurikulum 2013: Perubahan dan Pengembangan Kurikulum 2013 Merupakan Persoalan Penting dan Genting*. Bandung: Remaja Rosdakarya, 2013.
- Erna, Fatmawati. *Profil Pesantren Mahasiswa*. Yogyakarta: LKiS Pelangi Aksara, 2015.
- Fakhrurrazi, M. Imam. “*Nahwu dan Shorof Perspektif Pembelajar Bahasa Kedua*”, Jurnal online Universitas Negeri Malang ISSN 2598-0637.2018.
- H. M. Jufri Dolong. “*Sudut Pandang Perencanaan dalam Pengembangan Pembelajaran*”, *Jurnal UIN Alauddin* Volume V, No.1 Januari-Juni 2016.
- Hadi Lubis, Satria. *Menggairahkan Perjalanan Halaqah*. Yogyakarta: Pro-U Media, 2010.
- Hamalik, Oemar. *Perencanaan Pengajaran Berdasarkan Pendekatan Sistem*. Jakarta: PT Bumi Aksara, 2009.
- Hasan Maarif Ambary. *Suplemen Ensiklopedi Islam*. Jakarta: PT. Ichtiar Baru van Hoeve, 1996.
- Hasibuan & Moedjiono. *Proses Belajar Mengajar*. Bandung: PT Remaja Rosdakarya, 2010.
- Herman Budiyo. “*Penelitian Kualitatif Proses Pembelajaran menulis: Pengumpulan data dan Analisis Datanya*”, *Jurnal Pena* 3, no. 2 .Desember, 2013.
- Hermawan, H. *Media Pembelajaran SD*. Bandung: Upi Press. 2007.

- Herson Anwar. “*Penyajian Data Penelitian dan Review Melalui Teknik Observasi*,” Jurnal Manajemen Pendidikan Islam 2, no. 2. Agustus 2014.
- Hidayat, Ariep. Dkk. *Metode Pembelajaran Aktif dan Kreatif Pada Madrasah Diniyah Takmiliah di Kota Bogor*. Edukasi Islami: Jurnal Pendidikan Islam, VOL: 09/NO: 01, Februari 2020.
- Jasa Ungguh Muliawan, *45 Model Pembelajaran Spektakuler*”. Yogyakarta: Ar ruzz Media. 2016.
- Kamus Besar Bahasa Indonesia. Cet.III; Jakarta; Balai Pustaka, 2005.
- Khabibullah “*Peningkatan Kualitas Bacaan Kitab Kuning Bagi Santri Desa di Pondok Pesantren Wali Songo Pleret Bantul*” .Januari 2022.
- Khamid, Abdul. *Penerapan Metode Al Miftah Lil Ulum dalam Meningkatkan Kemampuan Membaca Kitab Kuning Siwa di Sekolah Menengah Pertama Pondok Pesantren Darul Karomah Mandaran*. Pasuruan. 2019.
- Killen, Roy, *Effective Teaching Strategies : Lesson from Reserch and practice*, second edition. Australia, Social Science Press. 1998.
- Komalasari, Kokom. *Pembelajaran Kontekstual*. Bandung: PT Refika Aditama. 2013.
- Kompri. *Manajemen dan Kepemimpinan Pondok Pesantren*. Jakarta: Prenadamedia Group, 2018.
- Kumpulan Modul Metodologi Penelitian, “Program Master of Social Science the University of Newcastle, 2001-2002”.
- M2kd. *Panduan Pengguna Mannan Mannan*.
- Maarif Ambary, Hasan. *Suplemen Ensiklopedi Islam*. Jakarta: PT. Ichtiar Baru van Hoeve, 1996.
- Majid, Abdul. *Perencanaan Pembelajaran Mengembangkan Standar Kompetensi Guru*. Bandung: Rosdakarya Offseet. 2008.
- . *Perencanaan Pembelajaran*. Bandung: Remaja Rosda Karya, 2011.
- . *Strategi Pembelajaran*. Bandung: PT Remaja Rosdakarya, 2016.
- Mania, Sitti. *Metodologi Penelitian Pendidikan dan Sosial*. Makassar: Alauddin University. 2013.
- Mochtar, Affandi. *Kitab Kuning Dan Tradisi Akademik Pesantren*. Bekasi: Puataka Isfahan, 2009.
- Moleong, Lexy. J. *Metodologi Penelitian Kualitatif*. Bandung: PT Remaja Rosdakarya, 2000.
- Muhtar Mubarak, Muhammad. *Model Pembelajaran di Pesantren dalam Memahami Kitab Kuning di Pondok Pesantren Al Munawwir Krapyak Bantul Yogyakarta*. Yogyakarta: Program Pascasarjana Universitas Islam Negeri Sunan Kalijaga Yogyakarta. 2012.
- Mukti U.S, Maidar G. Arsjad. *Pembinaan Kemampuan Berbicara Bahasa Indonesia*. Jakarta: Erlangga, 1988.

- Mulyana, Dedi. *Metodologi Penelitian Kualitatif, Paradigma Baeu Ilmu Komunikasi dan Ilmu Sosial Lainnya*. Bandung: Remaja Rosdakarya. 2018
- Musthofa, Misbah. *Terjemah Matan Jurumiyah*. Bangilan, Tuban : Al-Balaghah, 2014.
- Narbuko, Cholid dan Abu Achmadi. *Metodologi Penelitian*. Jakarta: Bumi Aksara, 2004.
- Nata, Abuddin. *Metodologi Studi Islam*, Edisi Revisi. Jakarta; PT. Raja Grafindo Persada, 2007.
- Nizar, samsul. *Sejarah Sosial & Dinamika Intelektual Pendidikan Islam di Nusantara*. Jakarta: Kencana Prenada Media group. 2013.
- Nasution, Wahyuddin Nor. *Strategi Pembelajaran*. Medan: Perdana Publishing. 2017.
- Pendidikan Al Qur'an Muad bin Jabal, wordpress.com. 19 Desember 2022. <https://pamuadzbinjabal.wordpress.com/metode-klasikal/.Com> Diakses Pada Tanggal 3 juli 2023
- Peraturan Menteri Pendidikan Nasional Republik Indonesia No. 41 Tahun 2007 tentang Standar Proses Untuk Satuan Pendidikan Dasar dan Menengah Badan Standar Pendidikan.
- Pesantren adalah asrama tempat santri atau tempat murid-murid belajar mengaji dan sebagainya di sebuah pondok; lihat Kamus Besar Bahasa Indonesia (Jakarta; Balai Pustaka, 1989).
- Ramayulis. *Profesi dan Etika Keguruan*. Bandung: Rosda Karya, 2018.
- Rodiah. *Implementasi Metode Sorogan dalam Pembelajaran Kitab Kuning di Pondok Pesantren Al Munawwarah*. Kabupaten Kepahiang. 2018.
- Rohmad. *Pengembangan Instrumen Evaluasi dan Penelitian*. Yogyakarta: Kali Media, 2017.
- Sagala, Saiful. *Konsep dan Makna Pembelajaran*. Bandung: Alfabeta, 2017.
- Sanjaya, Wina. *Pembelajaran dalam Implementasi Kurikulum Berbasis Kompetensi*. Jakarta: Kencana, 2006.
- *Strategi Pembelajaran Berorientasi Standar Proses Pendidikan*. Jakarta: Prenadamedia, 2014.
- Setyosari, Punaji. *Metode Penelitian Pendidikan dan Pengembangan*. Jakarta: Prenada Media Grup, 2010.
- Sholeh, Strategi, Muhammadammad. *Pembelajaran Kitab Kuning di Fakultas Agama Islam Al Washliyah Medan*. 2014
- Siyoto Sandu & Sodik M. Ali. *Dasar Metodologi Penelitian*. Cet. I; Yogyakarta: Literasi Media Publishing, 2015.
- Soeharto, Irawan. *Metode Penelitian Sosial*. Cetakan kedelapan; Bandung: PT. Remaja Rosdakarya Offset, 2011.
- Subagyo, P. Joko. *Metode Penelitian*. Cetakan Kedua; Jakarta: PT. Rineka Cipta, 1997.

- Subroto, Suryo. *Proses Belajar Mengajar Di Sekolah*. Jakarta: PT Rineka Cipta, 2002.
- Sudjana, Nana. *Dasar-Dasar Proses Belajar*. Bandung: Sinar Baru, 2010.
- Sugiyono. *Memahami Penelitian Kualitatif*. Bandung: Alfabeta, 2010.
- . *Metode Penelitian Kuantitatif, Kualitatif dan R&D*. Cetakan ke 6; Bandung: Alfabeta, 2009.
- Sukmadinata, Nana Syaodih. *Metode Penelitian Pendidikan*. Bandung: Remaja Rosdakarya, 2009.
- Supranto. *Metode Ramalan Kuantitatif*. Jakarta: Rineka Cipta, 2002.
- Team M2KD, Mannan Mannan Fihalli Uqdatil Lisan. Cet. XVIII: Pamekasan: Divisi Penerbitan M2KD, 2011.
- Tholhah Hasan, Muhammad. *Islam dalam Perspektif Sosial Budaya*. Jakarta: Galasa Nusantara, 1997.
- Thu'aimah, Rusydi Ahmad -Sayyid Manna, Muhammad al. "*Tadris al-Arabiyyah fi alTa'lim al-'Am; Nazhariyah wa Tajarib*". Kairo: Dar al-Fikr al-Araby, 2000.
- Trianto. *Model Pembelajaran Terpadu: Konsep, Strategi, dan Implementasinya dalam Kurikulum Tingkat Satuan Pendidikan (KTSP)*. Jakarta: Bumi Aksara, 2011.
- Umar, Bukhari. *Ilmu Pendidikan Islam*. Jakarta: Amzah, 2010.
- . *Penelitian Kualitatif*. Jakarta: Kencana, 2007.
- Ungguh Muliawan, Jasa. *45 Model Pembelajaran Spektakuler*. Yogyakarta: Ar-Ruzz Media, 2017.
- Usman, M. Basyirudin. *Metodologi Pembelajaran Agama Islam*. Jakarta: Ciputat Press, 2002.
- Wardana, Ahdar Djamaludin. "*Belajar dan Pembelajaran 4 Pilar Peningkatan Kompetensi Pedagogis*". Sulawesi Selatan: CV Kaffah Learning Center, 2019.
- Zainal Abidin, Muhammad. *Menejemin Pemebelajaran Kitab Kuning Pesantren Salafiyah Kabupaten Bondowoso*. 2020.