

**PENGARUH IKLIM SEKOLAH DAN SARANA PEMBELAJARAN  
TERHADAP KINERJA GURU SMP NEGERI DI KECAMATAN  
ULAWENG KABUPATEN BONE**



**Diajukan untuk Memenuhi Salah Satu Syarat Memperoleh Gelar  
Magister dalam Bidang Manajemen Pendidikan Islam  
pada Pascasarjana UIN Alauddin**

**Makassar**

**Oleh**

**ILMI SAWIANTI**  
**NIM: 80300217031**

**PASCASARJANA UNIVERSITAS ISLAM NEGERI (UIN)  
ALA UDDIN MAKASSAR**

**2019**

## PERNYATAAN KEASLIAN TESIS

Penulis yang bertanda tangan di bawah ini Mahasiswi Pascasarjana Universitas Islam Negeri (UIN) Alauddin Makassar:

Nama : IlmiSawianti  
NIM : 80300217031  
Tempat/Tgl Lahir : Palongki, 20 Agustus 1995  
Alamat : Palongki, Kecamatan TelluSiattinge, Kabupaten Bone,  
Provinsi Sulawesi Selatan, Indonesia  
Program/Konsentrasi : Pascasarjana/Manajemen Pendidikan Islam  
Judul Tesis : Pengaruh Iklim Sekolah dan Sarana Pembelajaran  
terhadap Kinerja Guru SMP Negeri di Kecamatan  
Ulaweng Kabupaten Bone

menyatakan dengan penuh kesadaran bahwa sesungguhnya tesis ini benar adalah hasil karya penulis sendiri. Jika di kemudian hari terbukti merupakan duplikat, tiruan, atau dibuat oleh orang lain (sebagian atau seluruhnya), tesis ini dan gelar yang diperoleh karenanya batal demi hukum.

Bone, 20 Juli 2019

Penulis

IlmiSawianti  
NIM. 80300217031

## PENGESAHAN TESIS

Tesis dengan judul *Pengaruh Iklim Sekolah dan Sarana Pembelajaran terhadap Kinerja Guru SMP Negeri di Kecamatan Uluweng Kabupaten Bone* yang disusun oleh Saudari Ilmi Sawianti, NIM: 80300217031, telah diujikan dan dipertahankan dalam Sidang Ujian Munaqasyah yang diselenggarakan pada hari Kamis 22 Agustus 2019 Maschi, bertepatan dengan tanggal 21 *Zulhijjah* 1440 Hijriah, dinyatakan telah dapat diterima sebagai salah satu syarat untuk memperoleh gelar Magister dalam bidang Manajemen Pendidikan Islam pada Pascasarjana UIN Alauddin Makassar

### PROMOTOR:

Dr. H. Susdiyanto, M.Si.

### KOPROMOTOR:

Dr. Hj. Musdalifah, M.Pd.I.

### PENGUJI:

1. Dr. St. Syamsudduha., M.Pd

2. Dr.-H. Muh. Rapi., M.Pd

3. Dr. H. Susdiyanto, M.Si.

4. Dr. Hj. Musdalifah, M.Pd.I.



Makassar 18 September 2019

Diketahui oleh:  
Direktur Pascasarjana  
UIN Alauddin Makassar, *[Signature]*  
*[Signature]*  
Prof. Dr. H. M. Galib M., M.A.  
NIP. 19591001 198703 1 004

## KATA PENGANTAR

بِسْمِ اللَّهِ الرَّحْمَنِ الرَّحِيمِ  
الْحَمْدُ لِلَّهِ رَبِّ الْعَالَمِينَ وَالصَّلَاةُ وَالسَّلَامُ عَلَى أَشْرَفِ الْأَنْبِيَاءِ وَالْمُرْسَلِينَ وَعَلَى آلِهِ وَصَحْبِهِ أَجْمَعِينَ.

Segala puji dan syukur senantiasa penulis panjatkan kepada Allah swt.karena berkat rahmat, taufik, dan hidayah-Nya sehingga karya ilmiah (tesis) ini dapat diselesaikan.Salawat dan salam penulis kirimkan kepada junjungan Nabi Muhammad saw., keluarga beliau, para sahabat, dan *tabi'in* yang telah memperjuangkan agama Islam.

Penulis menyadari bahwa di dalam penyusunan tesis ini, penulis mengalami berbagai macam hambatan dan rintangan.Akan tetapi, berkat bantuan dari berbagai pihak akhirnya tesis ini dapat terselesaikan, walaupun masih jauh dari kesempurnaan. Oleh karena itu, penulis menyampaikan terima kasih, terutama kepada tua tercinta, Bapak H. Jalan, Ibu Maya dan Muha (tante), Ibu Hj. Satang (nenek),yang telah mengasuh, mendidik, dan membesarkan penulis dengan penuh kasih sayang, begitu pula kakak (Iwan),serta sanak keluarga yang telah memberikan sumbangsihnya, baik berupa finansial maupun nonfinansialsehingga penulis dapat menyelesaikan tesis ini. Ucapan terima kasih juga penulis sampaikan kepada:

1. Prof. HamdanJuhannis, M.A., Ph.D., selakuRektorUniversitas Islam NegeriAlauddin Makassar, Prof. Dr. H. Mardan, M.Ag., selakuWakilRektorBidangAkademik,Dr. H. Muh. WahyudinNaro, M. Hum., selakuWakilRektorBidangAdministrasiUmumdanPerencanaanKeuangan, Prof. Dr. Darussalam Syamsuddin, M. Ag., selakuWakilRektorBidangKemahasiswaan, dan Dr. H. Kamaluddin Abu

Nawas, M. Ag.,  
selaku Wakil Rektor Bidang Kerja Sama dan Pengembangan Lembaga

2. Prof. Dr. H. Muh. Galib, M. A., selaku Direktur Pascasarjana Universitas Islam Negeri Alauddin Makassar, yang telah memberikan fasilitas, saran dan prasarana pendidikan, nasihat, bimbingan, dan petunjuk yang sangat berharga.
3. Dr. Hj. St. Syamsudduha, M.Pd. dan Dr. Andi Maulana, M.Pd., selaku Ketua Jurusan dan Sekretaris Jurusan Manajemen Pendidikan Islam Pascasarjana UIN Alauddin Makassar, yang telah memberikan berbagai arahan, bimbingan, dan nasehat yang bijak kepada mahasiswanya.
4. Dr. H. Susdiyanto, M.Si. dan Dr. Hj. Musdalifah, M.Pd.I., selaku Promotor dan Kopromotor penulis, yang telah meluangkan waktunya untuk membimbing dan memberikan arahan kepada penulis dalam menyelesaikan tesis ini.
5. Dr. H. Arifuddin Siraj, M.Pd. dan Dr. Baharuddin, M.M., selaku validator instrumen penelitian, yang telah membantu memvalidasi angket penelitian penulis sehingga layak diujicobakan di lapangan.
6. Muhammad Arfah, S.Pd., M.Pd., selaku Kepala SMP Negeri 1 Watampone, yang telah memberikan izin untuk melakukan uji coba instrumen penelitian, serta guru-guru SMP Negeri 1 Watampone yang telah meluangkan waktunya untuk menjadi responden dalam pengujian instrumen penelitian ini.
7. Muh. Sukri, S.Pd., M.M., selaku Kepala SMP Negeri 1 Ulaweng, yang telah memberikan izin untuk melakukan penelitian, serta seluruh guru di SMP Negeri 1 Ulaweng yang telah meluangkan waktunya untuk menjadi responden dalam penelitian ini.

8. Segenap dosen Pascasarjana UIN Alauddin Makassar yang telah mendidik, mengajar, dan memberikan ilmu pengetahuan yang sangat bermanfaat bagi penulis, serta para staf yang telah memberikan pelayanan sehingga urusan administrasi dapat berjalan lancar.
9. Danial Rahman, S.Pd. yang telah membantu dan membimbing penulis, rekan-rekan mahasiswa, serta teman-teman seperjuangan penulis dari berbagai jurusan, khususnya Jurusan Manajemen Pendidikan Islam angkatan 2017/2018 ke-II, yang senantiasa memberikan dorongan dan semangat serta dukungan sehingga penulis dapat menyelesaikan semua proses dalam penyusunan tesis ini.

Mudah-mudahan segala bantuannya mendapatkan imbalan pahala di sisi Allah swt. Dengan segala kerendahan hati, penulis sangat menyadari bahwa tesis ini masih sangat jauh dari kesempurnaan. Oleh karena itu, kritik dan saran yang membangun dari pembaca yang budiman sangat penulis harapkan demi perbaikan dan kesempurnaan karya ilmiah selanjutnya. Semoga karya ilmiah ini dapat bermanfaat bagi pengembangan wacana keilmuan kita semua, khususnya bagi penulis sendiri dan para pembaca pada umumnya. *Āmi>n Ya>Rabb al- 'Ālami>n.*

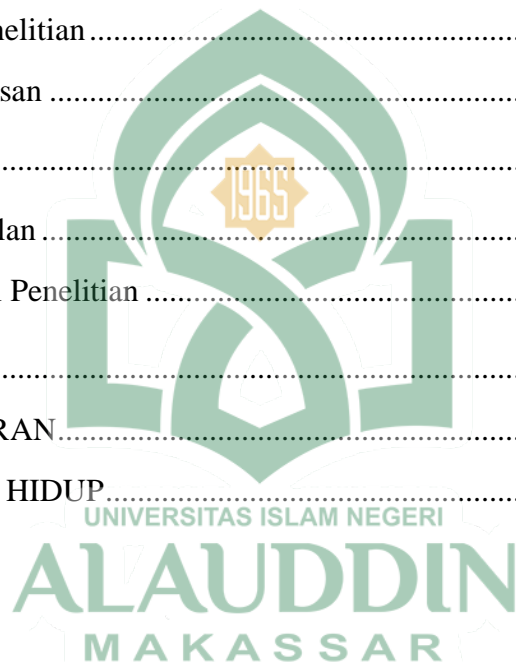
Bone, 20 Juli 2019  
Penulis

Ilmi Sawianti  
NIM. 80300217031

## DAFTAR ISI

JUDUL .....	i
PERNYATAAN KEASLIAN TESIS .....	ii
PENGESAHAN .....	iii
KATA PENGANTAR .....	iv
DAFTAR ISI.....	viii
DAFTAR TABEL.....	x
DAFTAR ILUSTRASI .....	xii
PEDOMAN TRANSLITERASI.....	xiii
ABSTRAK .....	xix
BAB I PENDAHULUAN.....	1-15
A. Latar Belakang Masalah.....	1
B. Rumusan Masalah.....	8
C. Definisi Operasional dan Ruang Lingkup Penelitian.....	9
D. Kajian Penelitian Terdahulu.....	11
E. Tujuan dan Kegunaan Penelitian.....	14
BAB II TINJAUAN TEORETIS.....	16-55
A. Iklim Sekolah.....	16
B. Sarana Pembelajaran.....	29
C. Kinerja Guru.....	37
D. Kerangka Pikir.....	52
E. Hipotesis.....	55
BAB III METODOLOGI PENELITIAN.....	56-75
A. Jenis dan Lokasi Penelitian.....	56
B. Pendekatan Penelitian.....	57

C. Populasi dan Sampel .....	58
D. Metode Pengumpulan Data .....	60
E. Instrumen Penelitian.....	61
F. Validitas dan Reliabilitas Instrumen .....	61
G. Teknik Pengolahan dan Analisis Data .....	70
<b>BAB IV HASIL PENELITIAN DAN PEMBAHASAN .....</b>	<b>76-116</b>
A. Hasil Penelitian.....	76
B. Pembahasan .....	105
<b>BAB V PENUTUP.....</b>	<b>117-118</b>
A. Kesimpulan .....	117
B. Implikasi Penelitian .....	118
<b>DAFTAR PUSTAKA .....</b>	<b>113</b>
<b>LAMPIRAN-LAMPIRAN.....</b>	<b>119</b>
<b>DAFTAR RIWAYAT HIDUP.....</b>	<b>.....</b>





## DAFTAR TABEL

Tabel 1.1 Ruang Lingkup Penelitian .....	11
Tabel 3.1 Hasil Validasi Instrumen dari Ahli ( <i>Judgment Experts</i> ) .....	62
Tabel 3.2 Hasil Pengujian Validitas Instrumen Iklim Sekolah .....	64
Tabel 3.3 Hasil Pengujian Validitas Instrumen Sarana Pembelajaran .....	65
Tabel 3.4 Hasil Pengujian Validitas Instrumen Kinerja Guru.....	66
Tabel 3.5 Hasil Pengujian Reliabilitas Iklim Sekolah .....	68
Tabel 3.6 Hasil Pengujian Reliabilitas Sarana Pembelajaran.....	69
Tabel 3.7 Hasil Pengujian Reliabilitas Kinerja Guru .....	69
Tabel 3.8 Skala Likert .....	70
Tabel 3.9 Pedoman Interpretasi Koefisien Korelasi .....	75
Tabel 4.1 Distribusi Frekuensi Iklim Sekolah.....	77
Tabel 4.2 Distribusi Nilai Iklim Sekolah.....	79
Tabel 4.3 Distribusi Frekuensi Sarana Pembelajaran.....	80
Tabel 4.4 Distribusi Nilai Sarana Pembelajaran.....	82
Tabel 4.5 Distribusi Frekuensi Kinerja Guru .....	83
Tabel 4.6 Distribusi Nilai Kinerja Guru.....	85
Tabel 4.7 Tabel Kerja Bantu Iklim Sekolah ( $X_1$ ) dan Kinerja Guru (Y) .....	86
Tabel 4.8 Tabel Kerja Bantu Sarana Pembelajaran ( $X_2$ ) dan Kinerja Guru (Y)	90
Tabel 4.9 Tabel Kerja Bantu Perhitungan Regresi Berganda ( $X_1$ , $X_2$ , dan Y)...	95
Tabel 4.10 Interpretasi Kategori Iklim Sekolah .....	99
Tabel 4.11 Interpretasi Kategori Sarana Pembelajaran .....	101
Tabel 4.12 Interpretasi Kategori Kinerja Guru .....	102
Tabel 4.13 Interpretasi Koefisien Korelasi Iklim Sekolah dengan Kinerja Guru ..	105

Tabel 4.14 Interpretasi Koefisien Korelasi Sarana Pembelajaran dengan Kinerja Guru .....	107
Tabel 4.15 Interpretasi Koefisien Korelasi Iklim Sekolah dan Sarana Pembelajaran dengan Kinerja Guru .....	109



## DAFTAR ILUSTRASI

Gambar 2.1	Bagan Klasifikasi Sarana Pembelajaran .....	32
Gambar 2.2	Bagan Faktor-faktor yang Memengaruhi Kinerja Guru .....	50
Gambar 2.3	Skema Kerangka Pikir .....	54
Gambar 4.1	Histogram Frekuensi Iklim Sekolah .....	78
Gambar 4.2	Persentase Iklim Sekolah Berdasarkan Interval Nilai .....	78
Gambar 4.3	Histogram Frekuensi Sarana Pembelajaran .....	81
Gambar 4.4	Persentase Sarana Pembelajaran Berdasarkan Interval Nilai .....	81
Gambar 4.5	Histogram Frekuensi Kinerja Guru .....	84
Gambar 4.6	Persentase Kinerja Guru Berdasarkan Interval Nilai .....	84
Gambar 4.7	Interpretasi Kategori Iklim Sekolah Berdasarkan Garis Kontinum .....	100
Gambar 4.8	Interpretasi Kategori Sarana Pembelajaran Berdasarkan Garis Kontinum .....	101
Gambar 4.9	Interpretasi Kategori Kinerja Guru Berdasarkan Garis Kontinum .....	103
Gambar 4.10	Diagram Pencar Hubungan Iklim Sekolah dengan Kinerja Guru .	104
Gambar 4.11	Diagram Pencar Hubungan Sarana Pembelajaran dengan Kinerja Guru .....	107
Gambar 4.12	Paradigma Koefisien Korelasi dan Persamaan Regresi.....	110

## PEDOMAN TRANSLITERASI DAN SINGKATAN

### A. Transliterasi Arab-Latin

Daftar huruf bahasa Arab dan transliterasinya ke dalam huruf Latin dapat dilihat pada tabel berikut:

#### 1. Konsonan

Huruf Arab	Nama	Huruf Latin	Nama
ا	alif	tidak dilambangkan	tidak dilambangkan
ب	ba	b	be
ت	ta	t	te
ث	s}a	s\	es (dengan titik di atas)
ج	jim	j	je
ح	h}a	h}	ha (dengan titik di bawah)
خ	kha	kh	ka dan ha
د	dal	d	de
ذ	z}al	z\	zet (dengan titik di atas)
ر	ra	r	er
ز	zai	z	zet
س	sin	s	es
ش	syin	sy	es dan ye
ص	s}ad	s}	es (dengan titik di bawah)
ض	d}ad	d}	de (dengan titik di bawah)
ط	t}a	t}	te (dengan titik di bawah)
ظ	z}a	z}	zet (dengan titik di bawah)
ع	'ain	'	apostrof terbalik
غ	gain	g	ge
ف	fa	f	ef
ق	qaf	q	qi
ك	kaf	k	ka
ل	lam	l	el
م	mim	m	em
ن	nun	n	en
و	wau	w	we
هـ	ha	h	ha
ء	hamzah	'	apostrof
ي	ya	y	ye

Hamzah (ء) yang terletak di awal kata mengikuti vokalnya tanpa diberi tanda apa pun. Jika ia terletak di tengah atau di akhir, maka ditulis dengan tanda (').

## 2. Vokal

Vokal bahasa Arab, seperti vokal bahasa Indonesia, terdiri atas vokal tunggal atau monoftong dan vokal rangkap atau diftong.

Vokal tunggal bahasa Arab yang lambangnya berupa tanda atau harakat, transliterasinya sebagai berikut:

Tanda	Nama	Huruf Latin	Nama
اَ	<i>fath}ah</i>	a	a
اِ	<i>kasrah</i>	i	i
اُ	<i>d}ammah</i>	u	u

Vokal rangkap bahasa Arab yang lambangnya berupa gabungan antara harakat dan huruf, transliterasinya berupa gabungan huruf, yaitu:

Tanda	Nama	Huruf Latin	Nama
اِي	<i>fath}ah dan ya&gt;'</i>	ai	a dan i
اُو	<i>fath}ah dan wau</i>	au	a dan u

Contoh:

كَيْفَ

: *kaifa*

هَوْلَ

: *hauLa*

## 3. Maddah

*Maddah* atau vokal panjang yang lambangnya berupa harakat dan huruf, transliterasinya berupa huruf dan tanda, yaitu:

Harakat dan Huruf	Nama	Huruf dan Tanda	Nama
اَ...   اِ...   اُ...	<i>fath}ah dan alifatauya&gt;'</i>	a>	a dan garis di atas
اِي	<i>kasrah dan ya&gt;'</i>	i>	i dan garis di atas
اُو	<i>d}ammah dan wau</i>	u>	u dan garis di atas

Contoh: مَاتَ : *ma>ta*  
 رَمَى : *rama>*  
 قِيلَ : *qi>la*  
 يَمُوتُ : *yamu>tu*

#### 4. *Ta>' marbu>t}ah*

Transliterasi untuk *ta>' marbu>t}ah* ada dua, yaitu: *ta>' marbu>t}ah* yang hidup atau mendapat harakat *fath}ah*, *kasrah*, dan *d}ammah*, transliterasinya adalah [t]. Sedangkan *ta>' marbu>t}ah* yang mati atau mendapat harakat sukun, transliterasinya adalah [h].

Kalau pada kata yang berakhir dengan *ta>' marbu>t}ah* diikuti oleh kata yang menggunakan kata sandang *al-* serta bacaan kedua kata itu terpisah, maka *ta>' marbu>t}ah* itu ditransliterasikan dengan ha (h).

Contoh:

رَوْضَةُ الْأَطْفَالِ : *raud}ah al-at}fa>l*  
 الْمَدِينَةُ الْفَاضِلَةُ : *al-madi>nah al-fa>d}ilah*  
 الْحِكْمَةُ : *al-h}ikmah*

#### 5. *Syaddah (Tasydi>d)*

*Syaddah* atau *tasydi>d* yang dalam sistem tulisan Arab dilambangkan dengan sebuah tanda *tasydi>d*(ّ), dalam transliterasi ini dilambangkan dengan perulangan huruf (konsonan ganda) yang diberi tanda *syaddah*.

Contoh:

رَبَّنَا : *rabbana>*  
 نَجَّيْنَا : *najjaina>*  
 الْحَقَّ : *al-h}aqq*  
 نَعَّم : *nu"ima*  
 عَدُّوْا : *'aduwwun*

Jika huruf *ى* ber-*tasydid* di akhir sebuah kata dan didahului oleh huruf *kasrah* (ىِ), maka ia ditransliterasi seperti huruf *maddah* menjadi *i>*.

Contoh:

عَلِيٌّ : ‘Ali> (bukan ‘Aliyy atau ‘Aly)

عَرَبِيٌّ : ‘Arabi> (bukan ‘Arabiyy atau ‘Araby)

## 6. Kata Sandang

Kata sandang dalam sistem tulisan Arab dilambangkan dengan huruf ال (*alif lam ma‘arifah*). Dalam pedoman transliterasi ini, kata sandang ditransliterasi seperti biasa, al-, baik ketika ia diikuti oleh huruf *syamsiyah* maupun huruf *qamariyah*. Kata sandang tidak mengikuti bunyi huruf langsung yang mengikutinya. Kata sandang ditulis terpisah dari kata yang mengikutinya dan dihubungkan dengan garis mendatar (-).

Contoh:

السَّمْسُ : *al-syamsu* (bukan *asy-syamsu*)

الزَّلْزَلَةُ : *al-zalزالah* (*az-zalزالah*)

الْفَلْسَفَةُ : *al-falsafah*

الْبِلَادُ : *al-bila>du*

## 7. Hamzah

Aturan transliterasi huruf hamzah menjadi apostrof (‘) hanya berlaku bagi hamzah yang terletak di tengah dan akhir kata. Namun, bila hamzah terletak di awal kata, ia tidak dilambangkan, karena dalam tulisan Arab ia berupa alif.

Contoh:

تَأْمُرُونَ : *ta‘muru>na*

النَّوْعُ : *al-nau‘*

سَيِّئٌ : *syai‘un*

أُمِرْتُ : *umirtu*

## 8. Penulisan Kata Arab yang Lazim Digunakan dalam Bahasa Indonesia

Kata, istilah atau kalimat Arab yang ditransliterasi adalah kata, istilah atau kalimat yang belum dibakukan dalam bahasa Indonesia. Kata, istilah atau kalimat yang sudah lazim dan menjadi bagian dari perbendaharaan bahasa Indonesia, atau

sering ditulis dalam tulisan bahasa Indonesia, atau lazim digunakan dalam dunia akademik tertentu, tidak lagi ditulis menurut cara transliterasi di atas. Misalnya, kata al-Qur'an (dari *al-Qur'a>n*), alhamdulillah, dan munaqasyah. Namun, bila kata-kata tersebut menjadi bagian dari satu rangkaian teks Arab, maka harus ditransliterasi secara utuh. Contoh:

*Fi> Z{ila>l al-Qur'a>n*  
*Al-Sunnah qabl al-tadwi>n*

### 9. *Lafz} al-Jala>lah* (الله)

Kata “Allah” yang didahului partikel seperti huruf *jarr* dan huruf lainnya atau berkedudukan sebagai *mudja>f ilaih* (frasa nominal), ditransliterasi tanpa huruf hamzah.

Contoh:

الله دِينُهُ *di>>nulla>h billa>h*

Adapun *ta>' marbu>tjah* di akhir kata yang disandarkan kepada *lafz} al-jala>lah*, ditransliterasi dengan huruf [t]. Contoh:

رَحْمَةً فِي رَحْمَةِ اللَّهِ *rah>matilla>h*

### 10. Huruf Kapital

Walau sistem tulisan Arab tidak mengenal huruf kapital (*All Caps*), dalam transliterasinya huruf-huruf tersebut dikenai ketentuan tentang penggunaan huruf kapital berdasarkan pedoman ejaan Bahasa Indonesia yang berlaku (EYD). Huruf kapital, misalnya, digunakan untuk menuliskan huruf awal nama diri (orang, tempat, bulan) dan huruf pertama pada permulaan kalimat. Bila nama diri didahului oleh kata sandang (al-), maka yang ditulis dengan huruf kapital tetap huruf awal nama diri tersebut, bukan huruf awal kata sandangnya. Jika terletak pada awal kalimat, maka huruf A dari kata sandang tersebut menggunakan huruf kapital (Al-). Ketentuan yang sama juga berlaku untuk huruf awal dari judul referensi yang didahului oleh kata sandang al-, baik ketika ia ditulis dalam teks maupun dalam catatan rujukan (CK, DP, CDK, dan DR). Contoh:



*Wa ma>Muh}ammadunilla>rasu>l*  
*Innaawwalabaitinwud}i'alinna>si lallaz\i> bi Bakkatamuba>rakan*  
*SyahruRamad}a>n al-laz\i>unzila fi>h al-Qur'a>n*  
*Nas}i>r al-Di>n al-T{u>si>*  
*Abu>>Nas}r al-Fara>bi>*  
*Al-Gaza>li>*  
*Al-Munqiz\ min al-D}ala>l*

Jika nama resmi seseorang menggunakan kata Ibnu (anak dari) dan Abu> (bapak dari) sebagai nama kedua terakhirnya, maka kedua nama terakhir itu harus disebutkan sebagai nama akhir dalam daftar pustaka atau daftar referensi. Contoh:

Abu> al-Wali>d Muh}ammadibnRusyd, ditulis menjadi: IbnuRusyd, Abu> al-Wali>d Muh}ammad (bukan: Rusyd, Abu> al-Wali>d Muh}ammadIbnu)  
 Nas}r H{a>mid Abu>Zai>d, ditulis menjadi: Abu>Zai>d, Nas}r H{a>mid (bukan: Zai>d, Nas}r H{ami>d Abu>)

## B. Daftar Singkatan

Beberapa singkatan yang digunakan dalam tesis ini adalah:

swt.	=	<i>subh}a&gt;nahu&gt; wa ta'a&gt;la&gt;</i>
saw.	=	<i>s}allalla&gt;hu'alaihi wa sallam</i>
QS .../...: 4	=	QS al-Baqarah/2: 4 atau QS A<li'Imra>n/3: 4
No	=	Nomor
Cet.	=	Cetakan
t.t.	=	tanpa tempat penerbitan
h.	=	halaman
eds.	=	edisi
vol	=	volume
SMP	=	Sekolah Menengah Pertama
SD	=	Sekolah Dasar

## ABSTRAK

**Nama : IImiSawianti**

**NIM : 80300217031**

**Judul : Pengaruh Iklim Sekolah dan Sarana Pembelajaran terhadap Kinerja Guru SMP Negeri di Kecamatan Ulaweng Kabupaten Bone**

---

Penelitian ini membahas tentang pengaruh iklim sekolah dan sarana pembelajaran terhadap kinerja guru SMP Negeri di Kecamatan Ulaweng Kabupaten Bone dengan tujuan untuk: 1) menjelaskan realitas iklim sekolah pada SMP Negeri di Kecamatan Ulaweng; 2) menjelaskan realitas sarana pembelajaran pada SMP Negeri di Kecamatan Ulaweng; 3) menjelaskan realitas kinerja guru SMP Negeri di Kecamatan Ulaweng; 4) menguji pengaruh iklim sekolah terhadap kinerja guru SMP Negeri di Kecamatan Ulaweng; 5) menguji pengaruh sarana pembelajaran terhadap kinerja guru SMP Negeri di Kecamatan Ulaweng; dan 6) menguji pengaruh iklim sekolah dan sarana pembelajaran secara bersama-sama terhadap kinerja guru SMP Negeri di Kecamatan Ulaweng.

Jenis penelitian ini tergolong penelitian kuantitatif (*ex post facto*) dengan pendekatan secara metodologis (positivistik) dan keilmuan (sosiologis dan psikologis). Responden dalam penelitian ini adalah berjumlah 29 orang guru yang diambil secara *random* sebesar 50% dari populasi. Teknik pengumpulan data yang digunakan adalah angket dan dokumentasi, sedangkan teknik analisis yang digunakan adalah analisis regresi linear sederhana untuk menguji pengaruh secara parsial dan regresi berganda untuk menguji pengaruh secara simultan.

Hasil penelitian ini menunjukkan bahwa: 1) realitas iklim sekolah pada SMP Negeri di Kecamatan Ulaweng berada pada kategori kondusif dengan persentase sebesar 73% dari kriteria yang ditetapkan; 2) realitas sarana pembelajaran pada SMP Negeri di Kecamatan Ulaweng berada pada kategori memadai dengan persentase sebesar 76% dari kriteria yang ditetapkan; 3) realitas kinerja guru SMP Negeri di Kecamatan Ulaweng berada pada kategori baik dengan persentase sebesar 70% dari kriteria yang ditetapkan; 4) iklim sekolah berpengaruh positif dan signifikan terhadap kinerja guru SMP Negeri di Kecamatan Ulaweng sebesar 20% dengan koefisien regresi  $Y = 60,734 + 0,156X_1$ ; 5) sarana pembelajaran berpengaruh positif dan signifikan terhadap kinerja guru SMP Negeri di Kecamatan Ulaweng sebesar 19,1% dengan koefisien regresi  $Y = 61,638 + 0,152X_2$ ; dan 6) iklim sekolah dan sarana pembelajaran secara bersama-sama berpengaruh positif dan signifikan terhadap kinerja guru SMP Negeri di Kecamatan Ulaweng sebesar 28,4% dengan koefisien regresi  $Y = 55,731 + 0,115X_1 + 0,109X_2$ .

Implikasi dari penelitian ini adalah: 1) Kepala sekolah diharapkan terus berupaya membangun dan mengembangkan iklim sekolah yang kondusif dan memerhatikan kelengkapan sarana pembelajaran yang dapat menunjang pembelajaran karena betapapun hebatnya seorang guru jika tidak didukung oleh suasana yang mendukung dan sarana pembelajaran yang memadai, kinerja guru tidak akan optimal. 2) Guru-guru di sekolah juga diharapkan agar turut serta dalam membangun dan mengembangkan iklim sekolah yang kondusif dan memanfaatkan sarana pembelajaran yang ada di sekolah serta berupaya meningkatkan kemampuan demi mencetak generasi yang cendekiawan dan menghasilkan kinerja yang lebih baik.



## ABSTRACT

**Name** : Ilmi Sawianti  
**Student Reg. No.** : 80300217031  
**Dissertation Title** : **The Influence of School Climate and Learning Facilities on Public Junior High School Teachers' Performance at Ulaweng District of Bone Regency**

---

This research discusses the influence of school climate and learning facilities on Public Junior High School teachers' performance at Ulaweng District of Bone Regency. It aims to: 1) explain the actual school climate of Public Junior High Schools at Ulaweng District; 2) explain the actual learning facilities at Public Junior High Schools at Ulaweng District; 3) explain the actual Public Junior High School teachers' performance at Ulaweng District; 4) examine the influence of school climate on Public Junior High School teachers' performance at Ulaweng District; 5) examine the influence of learning facilities on Public Junior High School teachers' performance at Ulaweng District; and 6) examine the influence of school climate and learning facilities on Public Junior High School teachers' performance at Ulaweng District.

This research uses quantitative methodology with ex-post facto design and approaches the issue methodologically through positivistic perspective and scientifically through sociology and psychological perspectives. The samples of this research are 29 teachers randomly taken as 50% of the population. The data were collected using questionnaires and visual documentations, and then were analysed using the simple linear regression to examine the influence partially as well as the multiple regression analysis to examine it simultaneously.

The data analysis indicates some significant findings on the influence of school climate and learning facilities on Public Junior High School teachers' performance at Ulaweng District. The first finding suggests that the actual school climate of Public Junior High Schools at Ulaweng District is in conducive category with score of 73% from the designated criteria. Second, the actual learning facilities are placed in "adequate" category, indicated by 76% score from the overall criteria. The third finding highlights the favourable score of the actual teachers' performance with 70% score. The next finding shows a positive and significant influence of school climate on teachers' performance, signified by 20 % score with coefficient correlation value of 0.447 and regression equation value of  $Y = 60.734 + 0.156X$ . Fifth, a 19% positive influence with coefficient correlation value of 0.437 and regression equation value of  $Y = 61.638 + 0.152X$  can be seen from the impact of learning facilities on teachers' performance. Ultimately, the findings signify a 28.4% positive and significant influence of school climate and learning facilities on Public Junior High School teachers' performance with indications of 0.533 coefficient and regression value of  $Y = 55.731 + 0.115X_1 + 0.109X_2$ .

Drawing on the findings that school climate and learning facilities positively impact teachers' performance, this research expects to inform school principals and





teachers about some strategies to improve the quality of learning at Public Junior High Schools at Ulaweng District of Bone Regency. The school principal, as a leader in the community, can invest more in enhancing teachers' performance by improving school climate and providing better learning facilities. However, it should be noted that teachers also play determining factors in creating a more conducive school climate by consistently improving teaching professionalism and utilising learning facilities effectively to enhance learning opportunities and qualities.



# BAB I

## PENDAHULUAN

### *A. Latar Belakang Masalah*

Pendidikan merupakan suatu proses yang bertujuan. Setiap proses yang bertujuan tentunya mempunyai ukuran dalam mencapai tujuan tersebut. Berbeda halnya dengan tujuan fisik, seperti jarak suatu tempat atau suatu target produksi, tujuan pendidikan merupakan suatu yang terus-menerus berubah dan meningkat. Tujuan pendidikan selalu bersifat sementara atau “tujuan yang berlari”. Hal ini berarti tujuan pendidikan setiap saat perlu direvisi dan disesuaikan dengan tuntutan perubahan.<sup>1</sup> Oleh karena itu, pendidikan merupakan proses berkelanjutan dengan tujuan utama untuk mencerdaskan kehidupan bangsa.

Pendidikan formal dilaksanakan dalam sebuah lembaga pendidikan yang umumnya disebut sekolah. Sekolah merupakan lembaga yang bersifat kompleks dan unik. Bersifat kompleks karena sekolah sebagai organisasi di dalamnya terdapat berbagai dimensi yang satu sama lain saling berkaitan dan saling menentukan, sedangkan sifat unik menunjukkan bahwa sekolah sebagai organisasi yang memiliki ciri-ciri tertentu yang tidak dimiliki oleh organisasi-organisasi lain. Ciri-ciri yang menempatkan sekolah memiliki karakter tersendiri, tempat terjadinya proses belajar-mengajar, tempat terselenggaranya pembudayaan kehidupan umat manusia. Sekolah dengan sifatnya yang kompleks dan unik itu sungguh memerlukan tingkat koordinasi yang tinggi, karena keberhasilan sekolah adalah keberhasilan kepala sekolah.<sup>2</sup>

---

<sup>1</sup>Tilaar, *Standar Pendidikan Nasional* (Cet. I; Jakarta: Rineka Cipta, 2006), h. 75.

<sup>2</sup>Wahyosumidjo, *Kepemimpinan Kepala Sekolah* (Ed. I; Jakarta: Rajawali Pers. 2008), h. 81.

Beberapa personil dalam suatu sekolah yang dikenal dengan kepala sekolah, guru, staf, dan peserta didik memiliki tugas berbeda-beda. Akan tetapi, guru merupakan faktor yang paling dominan dan paling penting dalam pendidikan formal pada umumnya karena bagi siswa, guru selalu dijadikan sebagai teladan dan bahkan menjadi tokoh identifikasi diri. Selain itu, guru juga merupakan unsur yang sangat memengaruhi tercapainya tujuan pendidikan. Keberhasilan penyelenggaraan pendidikan sangat ditentukan oleh kesiapan guru dalam mempersiapkan peserta didiknya melalui kegiatan pembelajaran. Akan tetapi, posisi guru dalam meningkatkan mutu pendidikan sangat dipengaruhi oleh kemampuan profesional guru dan mutu kerjanya.

Hasil yang diperoleh dengan optimal mencerminkan kinerja seseorang yang baik pula karena kinerja yang baik akan menghasilkan keuntungan bagi diri seseorang dan organisasi yang ditempatinya bekerja. Terkait kinerja dalam Islam, Allah swt. berfirman dalam QS al-Aḥqāf/46: 19 berikut ini:

وَلِكُلِّ دَرَجَاتٍ مِّمَّا عَمِلُوا وَيُؤْتِيهِمْ أَعْمَالُهُمْ وَهُمْ لَا يُظْلَمُونَ.

Terjemahnya:

Dan setiap orang memperoleh tingkatan terhadap apa yang telah mereka kerjakan, dan agar Allah Mencukupi balasan perbuatan mereka, dan mereka tidak dirugikan.<sup>3</sup>

Ayat tersebut menjelaskan bahwa Allah pasti akan membalas setiap amal perbuatan manusia berdasarkan apa yang telah mereka kerjakan. Artinya, jika seseorang melaksanakan pekerjaan dengan baik dan menunjukkan kinerja yang baik pula bagi organisasinya, ia akan mendapatkan hasil yang baik pula dari pekerjaannya dan akan memberikan keuntungan bagi organisasinya. Oleh karena itu, setiap

---

<sup>3</sup>Kementerian Agama RI, *Al-Qur'an dan Terjemahan* (Bandung: Mikraj Khazanah Ilmu, 2013), h. 504.

pekerjaan yang dilakukan akan mendapatkan balasan sesuai dengan yang dikerjakannya seperti Allah swt. akan menaikkan derajat bagi mereka yang bekerja.

Guru sebagai bagian dari sistem pendidikan memiliki andil yang sangat besar terhadap keberhasilan pembelajaran di sekolah. Guru merupakan subsistem yang dominan dari beberapa subsistem pendidikan yang lainnya terutama dalam menghasilkan peserta didik yang bermutu. Hal ini dikarenakan guru langsung berhadapan dengan peserta didik dalam proses pembelajaran. Gurulah yang mengetahui kelemahan dan kelebihan peserta didik, dengan begitu ia dapat menciptakan proses pembelajaran yang tepat untuk peserta didiknya. Ketepatan proses pembelajaran itulah nantinya yang akan membawa peserta didik berhasil dalam mencapai tujuan pendidikan.

Salah satu faktor yang menjadi tolok ukur keberhasilan pendidikan di sekolah adalah kinerja guru karena guru merupakan salah seorang pelaksana pendidikan yang sangat diperlukan. Akan tetapi, tidak jarang ditemukan guru yang kurang memiliki gairah dalam melaksanakan tugasnya, baik dari segi merencanakan pembelajaran, melaksanakan pembelajaran, maupun dalam mengevaluasi pembelajaran yang tentu akan berdampak terhadap kurang berhasilnya tujuan yang hendak dicapai. Hal itu disebabkan oleh berbagai faktor, salah satunya adalah kurangnya motivasi kerja guru.<sup>4</sup> Oleh karena itu, upaya yang dapat dilakukan dalam meningkatkan motivasi kerja guru agar dapat mengarah pada peningkatan kinerja yang optimal adalah penciptaan dan pengembangan iklim sekolah yang kondusif dan pemanfaatan sarana pembelajaran di sekolah.

---

<sup>4</sup>Sardiman A.M., *Interaksi dan Motivasi Belajar Mengajar* (Cet. XX; Jakarta: Rajawali Pers, 2011), h. 73.



Sebagai lembaga pendidikan, sekolah memerlukan dukungan sarana dan prasarana pendidikan. Sarana dan prasarana pendidikan merupakan material pendidikan yang sangat penting. Sekolah yang memiliki sarana dan prasarana pendidikan yang memadai sangat menunjang proses pendidikan di sekolah, baik guru maupun siswanya yang merasa terbantu dengan adanya fasilitas tersebut.<sup>5</sup> Sarana pendidikan mutlak dibutuhkan dalam proses pendidikan sehingga termasuk dalam komponen-komponen yang harus dipenuhi dalam pelaksanaan proses pendidikan. Tanpa sarana pendidikan, proses pendidikan akan mengalami kesulitan yang sangat serius, bahkan bisa menggagalkan pendidikan. Perlengkapan dan peralatan sekolah juga merupakan faktor yang sangat penting dalam meningkatkan efisiensi belajar dan mengajar. Guru tidak mungkin dapat mengajar dengan senang dan bersemangat apabila menggunakan perlengkapan kuno dan rusak, peralatan yang kurang lengkap, dan sebagainya.

Sarana merupakan media atau alat untuk belajar agar pendidikan berjalan secara efektif. Sarana sekolah diperlukan untuk keseimbangan perkembangan fisik dan psikis siswa. Dengan sarana yang memadai, sekolah tidak hanya melahirkan calon ilmuwan, tetapi juga calon ulama, olahragawan, dan seniman karena anak diberi kesempatan seluas-luasnya untuk menjadi diri mereka sendiri. Guru membaca dan mengarahkan serta melatih siswa sesuai bakatnya masing-masing. Dengan sarana yang memadai dan guru yang kompeten, pendidikan tersebut akan berjalan baik dan lancar.<sup>6</sup>

---

<sup>5</sup>Barnawi dan M. Arifin, *Manajemen Sarana dan Prasarana Sekolah* (Cet. I; Jogjakarta: Ar-Ruzz Media, 2012), h. 47.

<sup>6</sup>Jejen Musfah, *Manajemen Pendidikan: Teori Kebijakan dan Praktik* (Cet. I; Jakarta: Prenamedia Group, 2015), h. 228.

Sarana pembelajaran sangat diperlukan dalam membentuk pendidikan agama yang berkualitas serta melahirkan sumber daya manusia yang berkarakter, baik dalam sikap maupun intelektualitas. Sarana pembelajaran merupakan pendukung dalam proses kegiatan pembelajaran agar dapat berjalan secara maksimal. Dalam pelaksanaan proses pembelajaran, banyak faktor yang harus dipertimbangkan agar pembelajaran tersebut dapat mencapai hasil yang diinginkan salah satunya adalah sarana pembelajaran.

Sarana pembelajaran menjadi penting karena sarana merupakan hal yang mendasar dalam menunjang proses kegiatan pembelajaran. Artinya, proses pembelajaran tanpa sarana pembelajaran tidak akan berjalan secara efektif dan efisien. Hal ini sejalan dengan UU RI No. 20 Tahun 2003 Pasal 46 ayat 1 tentang sarana dan prasarana yang berbunyi:

Setiap satuan pendidikan formal dan nonformal menyediakan sarana dan prasarana yang memenuhi keperluan pendidikan sesuai dengan pertumbuhan dan perkembangan potensi fisik, kecerdasan intelektual, sosial, emosional, dan kejiwaan peserta didik.<sup>7</sup>

Kinerja guru pada dasarnya merupakan kinerja atau unjuk kerja yang dilakukan oleh guru dalam melaksanakan tugasnya sebagai pendidik. Kualitas kinerja guru sangat menentukan kualitas hasil pendidikan karena guru merupakan pihak yang paling banyak bersentuhan langsung dengan peserta didik dalam proses pendidikan/pembelajaran di lembaga pendidikan (sekolah).<sup>8</sup> Jadi, kinerja guru sangat berpengaruh terhadap terciptanya proses dan hasil pendidikan yang berkualitas. Motivasi, kecintaan terhadap profesi, memandang kinerja sebagai ibadah, merupakan berasal dari guru itu sendiri.

---

<sup>7</sup>Republik Indonesia, *Undang-Undang RI No. 20 Tahun 2003 tentang Sistem Pendidikan Nasional* (Jakarta: Eka Jaya, 2003), h. 24.

<sup>8</sup>Uhar Suharsaputra, *Administrasi Pendidikan* (Cet. II; Bandung: Refika Aditama, 2013), h. 166.

Kinerja mempunyai hubungan yang erat dengan produktivitas. Kinerja merupakan indikator dalam menentukan bagaimana media untuk mencapai tingkat produktivitas yang tinggi dalam satu organisasi. Hasibuan dalam Jasmani Asf dan Mustofa menyatakan bahwa produktivitas adalah perbandingan antara keluaran (*output*) dengan masukan (*input*). Faktor yang memengaruhi kinerja antara lain: sikap mental, pendidikan, keterampilan, manajemen kepemimpinan, tingkat penghasilan, jaminan sosial, iklim kerja, sarana prasarana.<sup>9</sup> Oleh karena itu, guru dituntut untuk meningkatkan kualitas dalam melaksanakan tugasnya agar memiliki kinerja yang tinggi. Namun kenyataannya, masih banyak guru yang memiliki kinerja yang masih kurang baik, baik dari segi merencanakan pembelajaran, melaksanakan pembelajaran, maupun dalam mengevaluasi pembelajaran sehingga, dikhawatirkan mutu pendidikan bukannya semakin meningkat, tapi justru semakin menurun.

Perlu dipahami bahwa peningkatan kinerja guru tidak hanya bergantung pada guru itu sendiri, melainkan memerlukan bantuan dari pihak-pihak yang berkepentingan dalam sekolah tersebut. Oleh karena itu, salah satu upaya yang dapat dilakukan untuk meningkatkan kinerja guru adalah menciptakan iklim yang kondusif dalam suatu sekolah, baik iklim fisik maupun nonfisik.

Iklim sekolah yang kondusif dapat mempengaruhi kinerja guru dalam suatu sekolah. Iklim kerja dalam suatu sekolah merupakan suasana kerja yang dirasakan oleh anggota personel sekolah yang dapat berupa iklim kerja fisik dan non-fisik. Lingkungan (iklim) fisik sekolah mampu memberi peluang gerak dan segala aspek yang berhubungan dengan upaya penyegaran, meliputi sarana prasarana pembelajaran yang cukup memadai, sedangkan lingkungan sosial berhubungan

---

<sup>9</sup>Jasmani Asf dan Syaiful Mustofa, *Supervisi Pendidikan* (Cet. I; Yogyakarta: Ar-Ruz Media, 2013), h. 160.

dengan pola interaksi antarpersonal yang ada di lingkungan sekolah secara umum. Lingkungan sosial yang baik memungkinkan bagi para warga sekolah berinteraksi secara baik, peserta didik dengan peserta didik, guru dengan peserta didik, guru dengan gurunya, atau guru dengan tenaga kependidikan. Kemudian, dalam mendukung proses pembelajaran yang kondusif, sarana dan prasarana adalah hal yang sangat vital dan harus ada.<sup>10</sup>

Kinerja guru juga tidak terlepas dari pengaruh sarana dan prasarana yang ada. Betapapun hebatnya penguasaan ilmu pengetahuan dan teknologi guru, tanpa didukung oleh sarana dan prasarana yang memadai maka hasil yang diharapkan tidak dapat dicapai secara maksimal. Di samping itu, media pembelajaran dan alat-alat pengajaran lainnya yang digunakan sebagai salah satu usaha untuk menghilangkan verbalisme dalam situasi belajar anak-anak dan usaha-usaha ke arah pencapaian tujuan pengajaran itu sendiri.<sup>11</sup>

Keberhasilan guru dalam kegiatan pembelajaran ditunjang oleh kelengkapan sumber belajar yang ada di sekolah. Kegiatan belajar mengajar perlu ditunjang oleh adanya buku-buku yang diperlukan dan sarana prasarana belajar lainnya. Secara rasional, kegiatan pembelajaran terlaksana secara optimal apabila sumber belajarnya lengkap dan berfungsi menunjang kegiatan tersebut. Kinerja guru sebagai tolok ukur keberhasilan pendidikan di sekolah adalah hasil kerja guru yang terefleksi dalam cara merencanakan, melaksanakan dan menilai proses pembelajaran.<sup>12</sup>

---

<sup>10</sup>Supardi, *Sekolah Efektif: Konsep Dasar dan Praktiknya* (Cet. II; Jakarta: Rajawali Pers, 2015), h. 208.

<sup>11</sup>Eko Djatmiko, "Pengaruh Kepemimpinan Kepala Sekolah dan Sarana Prasarana terhadap Kinerja Guru SMP Negeri Kota Semarang", *Fokus Ekonomi*, vol. 1 no. 2 (Desember 2006), h. 21. <http://stiepena.ac.id/wp-content/uploads/2012/11/pena-fokus-vol-1-no-2-19-30.pdf> (Diakses 02 Juni 2018).

<sup>12</sup>Nanang Hanafiah dan Cucu Suhana, *Konsep Strategi Pembelajaran* (Cet. II; Bandung: Refika Aditama, 2010), h. 92.

Berdasarkan uraian tersebut, iklim sekolah dan sarana pembelajaran merupakan hal yang sangat penting dalam lembaga pendidikan karena iklim sekolah dan sarana pembelajaran merupakan unsur pendukung dalam menunjang keberhasilan organisasi pendidikan serta merupakan komponen yang memiliki pengaruh terhadap kinerja guru dalam mencapai tujuan pendidikan. SMP Negeri di Kecamatan Ulaweng merupakan lembaga pendidikan tingkat menengah yang terdiri dari 3 sekolah, yaitu SMP Negeri 1-3 dan belum semuanya memiliki iklim sekolah yang kondusif dan sarana yang cukup memadai sehingga dapat menjadi penghambat bagi guru dalam melaksanakan tugasnya dan pada akhirnya menghasilkan kinerja yang kurang optimal. Oleh karena itu, penulis tertarik untuk meneliti sekaligus menguji teori tentang pengaruh iklim sekolah dan sarana pembelajaran terhadap kinerja guru SMP Negeri di Kecamatan Ulaweng Kabupaten Bone.

### ***B. Rumusan Masalah***

Berdasarkan latar belakang masalah, pokok masalah dalam penelitian ini adalah “Bagaimana pengaruh iklim sekolah dan sarana pembelajaran terhadap kinerja guru SMP Negeri di Kecamatan Ulaweng Kabupaten Bone?”. Pokok masalah tersebut memiliki tiga variabel, yaitu iklim sekolah ( $X_1$ ), sarana pembelajaran ( $X_2$ ), dan kinerja guru ( $Y$ ), kemudian dirumuskan ke dalam beberapa submasalah, yaitu sebagai berikut:

1. Bagaimana realitas iklim sekolah SMP Negeri di Kecamatan Ulaweng Kabupaten Bone?
2. Bagaimana realitas sarana pembelajaran SMP Negeri di Kecamatan Ulaweng Kabupaten Bone?

3. Bagaimana realitas kinerja guru SMP Negeri di Kecamatan Ulaweng Kabupaten Bone?
4. Apakah ada pengaruh iklim sekolah terhadap kinerja guru SMP Negeri di Kecamatan Ulaweng Kabupaten Bone?
5. Apakah ada pengaruh sarana pembelajaran terhadap kinerja guru SMP Negeri di Kecamatan Ulaweng Kabupaten Bone?
6. Apakah ada pengaruh iklim sekolah dan sarana pembelajaran secara bersama-sama terhadap kinerja guru di SMP Negeri di Kecamatan Ulaweng Kabupaten Bone?

### ***C. Definisi Operasional dan Ruang Lingkup Penelitian***

#### **1. Definisi Operasional**

Definisi operasional dalam penelitian ini dimaksudkan untuk menghindari penafsiran yang salah dalam memahami variabel-variabel yang ada pada judul penelitian. Adapun definisi operasional variabel dalam penelitian ini, yaitu:

- a. Iklim sekolah adalah suasana atau keadaan di lingkungan sekolah dan dirasakan oleh warga sekolah, baik suasana yang bersifat fisik (iklim fisik) maupun suasana sosial (iklim sosial) yang dapat memberikan peluang gerak dan menciptakan hubungan atau interaksi yang baik antarpersonel sekolah sehingga mendukung mereka dalam melaksanakan tugasnya.
- b. Sarana pembelajaran adalah segala sesuatu yang dapat digunakan secara langsung dalam proses pembelajaran, seperti sarana mobiler, media pembelajaran alat peraga, sumber belajar, bahan pustaka dan lat-alat laboratorium.
- c. Kinerja guru adalah kemampuan yang dihasilkan oleh seorang pendidik dalam melaksanakan tugas dan tanggung jawab yang diberikan kepadanya melalui

penerapan kompetensi pedagogik, kompetensi kepribadian, kompetensi sosial, dan kompetensi profesional yang ditunjukkan melalui kualitas kerja, ketepatan kerja, inisiatif kerja, kemampuan kerja, dan komunikasi.

## 2. Ruang Lingkup Penelitian

Ruang lingkup penelitian merupakan suatu batasan yang memudahkan dilaksanakannya penelitian agar lebih efektif dan efisien serta membatasi agar tidak terjadi pembahasan yang meluas atau menyimpang dalam penelitian. Untuk menghindari meluasnya pembahasan atau pemaknaan variabel-variabel dalam penelitian ini, peneliti membatasi ruang lingkup yang akan diteliti, yaitu berikut:

**Tabel 1.1**  
**Ruang Lingkup Penelitian**

No	Ruang Lingkup Penelitian	Indikator Penelitian
1	Iklm sekolah pada SMP Negeri di Kecamatan Ulaweng Kabupaten Bone	<ol style="list-style-type: none"> <li>1. Iklim fisik</li> <li>2. Iklim sosial</li> </ol>
2	Sarana pembelajaran pada SMP Negeri di Kecamatan Ulaweng Kabupaten Bone	<ol style="list-style-type: none"> <li>1. Sarana mobiler</li> <li>2. Media pembelajaran</li> <li>3. Alat peraga</li> <li>4. Sumber belajar</li> <li>5. Bahan pustaka</li> <li>6. Alat-alat laboratorium</li> </ol>
3	Kinerja guru SMP Negeri di Kecamatan Ulaweng Kabupaten Bone	<ol style="list-style-type: none"> <li>1. Kualitas kerja</li> <li>2. Ketepatan kerja</li> <li>3. Inisiatif kerja</li> <li>4. Kemampuan kerja</li> <li>5. Komunikasi</li> </ol>

4	Pengaruh iklim sekolah dan sarana pembelajaran terhadap kinerja guru SMP Negeri di Kecamatan Ulaweng Kabupaten Bone	Dianalisis dengan menggunakan analisis regresi linear sederhana dan regresi linear berganda.
---	---	--

Berdasarkan tabel ruang lingkup tersebut, dapat diketahui bahwa variabel iklim sekolah ( $X_1$ ) memiliki indikator yang akan diteliti mencakup iklim fisik dan iklim sosial, sarana pembelajaran ( $X_2$ ) memiliki indikator yang akan diteliti mencakup pemanfaatan sarana mobiler, media pembelajaran, alat peraga, sumber belajar, perpustakaan, dan laboratorium, sedangkan kinerja guru ( $Y$ ) memiliki indikator yang akan diteliti mencakup kualitas kerja, ketepatan kerja, inisiatif kerja, kemampuan kerja, dan komunikasi. Masing-masing indikator pada setiap variabel tersebut merupakan batasan yang akan diteliti oleh penulis dalam mengukur aspek yang menjadi variabel penelitian.

### **B. Kajian Penelitian Terdahulu**

Bagian ini merupakan penelusuran yang dilakukan penulis tentang penelitian-penelitian yang telah atau pernah dilakukan oleh orang lain dalam tema yang sama sehingga mempunyai relevansi dengan penelitian yang dilakukan. Penelitian-penelitian tersebut di antaranya adalah sebagai berikut:

Edianto dalam penelitiannya tentang *Hubungan antara Manajemen Kepala Sekolah dan Iklim Sekolah dengan Efektivitas Kinerja Guru di SD Negeri Bontokamase Kecamatan Somba Opu Kabupaten Gowa*. Hasil penelitiannya membuktikan bahwa terdapat hubungan antara ketiga variabel tersebut, termasuk iklim sekolah.<sup>13</sup> Penelitian tersebut berbeda dengan penelitian ini karena penelitian

---

<sup>13</sup> Edianto, "Hubungan antara Manajemen Kepala Sekolah dan Iklim Sekolah dengan Efektivitas Kinerja Guru di SD Negeri Bontokamase Kecamatan Somba Opu Kabupaten Gowa", *Tesis* (Makassar: Pascasarjana UIN Alauddin Makassar, 2018), h. xv.



tersebut menggunakan variabel manajemen kepala sekolah dan iklim sekolah sebagai variabel independen dan efektivitas kinerja guru sebagai variabel dependen, sedangkan penelitian ini menggunakan variabel iklim sekolah dan sarana pembelajaran sebagai variabel independen dan kinerja guru sebagai variabel dependen. Dengan demikian, perbedaan mendasarnya terletak pada variabel independennya, meskipun sama-sama dianalisis secara kuantitatif dan diuji pengaruhnya terhadap kinerja guru.

Yuyuk Liana dalam penelitiannya tentang *Iklim Organisasi dan Motivasi Berprestasi terhadap Kepuasan Kerja dan Kinerja Guru* mengemukakan bahwa jika iklim organisasi kondusif dan suasana lingkungan manusia yang familiar akan membuat guru menjadi termotivasi karena puasnya guru terhadap organisasi, namun sebaliknya jika iklim organisasi tidak kondusif akan mengakibatkan guru kurang bergairah dalam bekerja.<sup>14</sup> Penelitian tersebut berbeda dengan penelitian ini karena penelitian tersebut menggunakan variabel iklim organisasi dan motivasi berprestasi sebagai variabel independen, sedangkan penelitian ini menggunakan variabel iklim sekolah dan sarana pembelajaran sebagai variabel independen meskipun sama-sama dianalisis secara kuantitatif dan diuji pengaruhnya terhadap kinerja guru. Dengan demikian, letak perbedaan mendasarnya terletak pada variabel independen atau variabel bebasnya.

Penelitian Eko Djatmiko tentang *Pengaruh Kepemimpinan Kepala Sekolah dan Sarana Prasarana terhadap Kinerja Guru SMP Negeri Kota Semarang*. Hasil penelitiannya menunjukkan bahwa kepemimpinan kepala sekolah berpengaruh

---

<sup>14</sup>Yuyuk Liana, "Iklim Organisasi dan Motivasi Berprestasi terhadap Kepuasan Kerja dan Kinerja Guru", *Jurnal Manajemen dan Akuntansi*, vol. 1 no. 2 (Agustus 2012), h. 26. <http://publishing-widyagama.ac.id/ejournal-v2/index.php/jma/article/view/285> (Diakses 02 Desember 2018).

terhadap kinerja guru sebesar 58,4%, sarana prasarana berpengaruh terhadap kinerja guru sebesar 36,9%, sedangkan kepemimpinan kepala sekolah dan sarana prasarana secara bersama-sama berpengaruh terhadap kinerja guru sebesar 65,1%.<sup>15</sup> Penelitian tersebut berbeda dengan penelitian ini karena tersebut menguji pengaruh kepemimpinan kepala sekolah dan sarana prasarana terhadap kinerja guru, sedangkan penelitian ini menguji pengaruh iklim sekolah dan sarana pembelajaran terhadap kinerja guru. Dengan demikian, variabel independen menjadi perbedaan dasar antara penelitian tersebut dengan penelitian ini karena penelitian tersebut menggunakan variabel kepemimpinan kepala sekolah dan sarana prasarana, sedangkan penelitian ini menggunakan variabel iklim sekolah dan sarana pembelajaran, meskipun sama-sama diuji pengaruhnya terhadap kinerja guru.

Uray Iskandar dalam penelitiannya tentang *Kepemimpinan Kepala Sekolah dalam Peningkatan Kinerja Guru* mengemukakan bahwa kinerja guru dapat dilihat dan diukur berdasarkan spesifikasi/kriteria kompetensi yang harus dimiliki oleh setiap guru yang dapat ditampilkan melalui penguasaan kompetensi pedagogik, profesional, kepribadian dan sosial. Mengingat kepemimpinan dan motivasi kerja kepala sekolah terhadap kinerja guru memberikan suatu hubungan.<sup>16</sup> Penelitian tersebut berbeda dengan penelitian ini karena penelitian tersebut membahas tentang kepemimpinan kepala sekolah dalam meningkatkan kinerja guru, sedangkan dalam penelitian ini menguji pengaruh iklim sekolah dan sarana pembelajaran terhadap

---

<sup>15</sup>Eko Djatmiko, "Pengaruh Kepemimpinan Kepala Sekolah dan Sarana Prasarana terhadap Kinerja Guru SMP Negeri Kota Semarang", *Fokus Ekonomi*, vol. 1 no. 2 (Desember 2006), h. 21. <http://stiepena.ac.id/wp-content/uploads/2012/11/pena-fokus-vol-1-no-2-19-30.pdf> (Diakses 02 Desember 2018).

<sup>16</sup>Uray Iskandar, "Kepemimpinan Kepala Sekolah dalam Peningkatan Kinerja Guru", *Jurnal Visi Ilmu Pendidikan*, vol. 10 no.1 (2013), h. 6. [http://start+jurnal+kinerja+guru=id\\_sdt](http://start+jurnal+kinerja+guru=id_sdt) (24 Desember 2018).

kinerja guru. Selain itu, penelitian tersebut dianalisis secara kualitatif, sedangkan penelitian ini dianalisis secara kuantitatif.

Hesti Murwati dalam penelitiannya tentang *Pengaruh Sertifikasi Profesi Guru terhadap Motivasi Kerja dan Kinerja Guru di SMK Negeri se-Surakarta* membuktikan bahwa sertifikasi profesi guru berpengaruh positif terhadap motivasi kerja begitu pula terhadap kinerja guru.<sup>17</sup> Penelitian tersebut berbeda dengan penelitian ini karena penelitian tersebut menguji pengaruh sertifikasi profesi guru terhadap motivasi kerja dan kinerja guru, sedangkan penelitian ini mencari pengaruh iklim sekolah dan sarana pembelajaran terhadap kinerja guru. Dengan demikian, perbedaan yang menonjol terletak pada variabelnya karena penelitian tersebut hanya menggunakan satu variabel independen dan dua variabel dependen, sedangkan penelitian ini menggunakan dua variabel independen dan satu variabel dependen.

#### **D. Tujuan dan Kegunaan Penelitian**

##### **1. Tujuan Penelitian**

Setiap kegiatan yang dilakukan pasti memiliki tujuan yang hendak dicapai, begitu juga dalam melakukan penelitian. Oleh karena itu, tujuan yang hendak dicapai dalam penelitian ini, yaitu sebagai berikut:

- a. Untuk menjelaskan realitas iklim sekolah pada SMP Negeri di Kecamatan Ulaweng Kabupaten Bone.
- b. Untuk menjelaskan realitas sarana pembelajaran pada SMP Negeri di Kecamatan Ulaweng Kabupaten Bone.
- c. Untuk menjelaskan realitas kinerja guru SMP Negeri di Kecamatan Ulaweng Kabupaten Bone.

---

<sup>17</sup>Hesti Murwati, "Pengaruh Sertifikasi Guru terhadap Motivasi Kerja dan Kinerja Guru di SMK Negeri se-Surakarta, *Jurnal Pendidikan Bisnis dan Ekonomi (BISE)*, vol. 1 no. 1 (2013), h. 20. [https://google.co.id/hl=id&as\\_sdt.pdf](https://google.co.id/hl=id&as_sdt.pdf) (Diakses 24 Desember 2018).

- d. Untuk menguji pengaruh iklim sekolah terhadap kinerja guru SMP Negeri di Kecamatan Ulaweng Kabupaten Bone.
- e. Untuk menguji pengaruh sarana pembelajaran terhadap kinerja guru SMP Negeri di Kecamatan Ulaweng Kabupaten Bone.
- f. Untuk menguji pengaruh iklim sekolah dan sarana pembelajaran secara bersama-sama terhadap kinerja guru SMP Negeri di Kecamatan Ulaweng Kabupaten Bone.

## 2. Kegunaan Penelitian

Setelah tercapainya tujuan dalam penelitian ini diharapkan dapat memiliki kegunaan, baik secara teoritis (ilmiah) maupun secara praktis. Adapun kegunaan yang diharapkan dalam penelitian ini, yaitu:

### a. Kegunaan Teoritis

Secara teoritis, penelitian ini berguna dalam rangka pengembangan ilmu pendidikan pada umumnya dan sekaligus menambah wawasan keilmuan, terutama yang terkait dengan iklim sekolah, sarana pembelajaran, dan kinerja guru.

### b. Kegunaan Praktis

Secara praktis, hasil penelitian ini diharapkan dapat memberi sumbangsih pemikiran dan masukan terhadap para pengelola sekolah khususnya kepala sekolah dan guru agar senantiasa memerhatikan dan memanfaatkan sarana pembelajaran sehingga dapat meningkatkan kinerja guru dalam menjalankan tugas-tugasnya untuk mencapai kinerja yang optimal. Selain itu, penelitian ini dapat digunakan sebagai bahan acuan untuk penelitian selanjutnya.

## BAB II

### TINJAUAN TEORETIS

#### 1. *Iklm Sekolah*

##### 1. Pengertian Iklm Sekolah

Iklm sekolah (*school climate*) pada dasarnya dapat dikemukakan sebagai iklim organisasi yang terjadi pada suatu sekolah. Iklm sekolah merupakan hasil dari media interaksi dalam organisasi sekolah. Iklm sekolah akan memberi pengaruh pada perilaku guru dalam melaksanakan tugasnya di sekolah.<sup>1</sup> Iklm sekolah dapat dipahami dengan merujuk pada indikator penentunya, seperti keadaan kelompok kerja, cara kerja sama, dan juga cara kepemimpinan kepala sekolah yang kesemuanya dapat menciptakan iklim sekolah yang unik.<sup>2</sup>

Berbagai pengertian mengenai iklim sekolah yang dikemukakan oleh para ahli, sebagaimana yang dikutip oleh Masaong dan A. Tilome, yaitu sebagai berikut:

- a. Hoy & Miskel mengemukakan bahwa iklim sekolah merupakan seperangkat karakteristik suatu sekolah yang membedakannya dengan sekolah lain dan karakteristik itu akan memengaruhi perilaku guru, staf, siswa dan *stakeholder* lainnya yang ada pada sekolah tersebut.
- b. Sergiovani mengemukakan iklim sekolah sebagai sebuah konsep kelompok yang tidak lebih dari persepsi seseorang, perasaan, atau interpretasi kehidupan dalam suatu sekolah.

---

<sup>1</sup>Uhar Suharsaputra, *Administrasi Pendidikan* (Cet. II; Bandung: Refika Aditama, 2013), h. 83.

<sup>2</sup>Mukhtar dan Iskandar, *Orientasi Baru Supervisi Pendidikan* (Cet. I; Jakarta: Gaung Persada Press, 2009), h. 278.

- c. Owens menjelaskan bahwa *organizational climate is the study of perception that individuals have of the environment in the organizational*. Pengertian tersebut mengisyaratkan bahwa iklim sekolah berkaitan erat dengan persepsi yang dimiliki oleh individu guru, staf, dan siswa di sekolah.
- d. Pritchard dan Karasick mengemukakan iklim sekolah sebagai perasaan yang dirasakan oleh guru, staf, dan siswa dalam suatu lembaga pendidikan. Pendapat ini menunjukkan bahwa iklim sekolah memengaruhi pola tingkah laku *stakeholder* yang dirasakannya sebagai dasar untuk menerjemahkan situasi serta sumber tekanan bagi aktivitas kepemimpinan.
- e. Tagiuri dan Litwin menjelaskan bahwa iklim sekolah sebagai suatu kualitas lingkungan internal sekolah dialami oleh guru, staf, dan siswa yang mempengaruhi perilakunya, dan dapat dideskripsikan sebagai nilai-nilai yang menjadi karakteristik madrasah.
- f. Roche dan Edward mengemukakan bahwa *organizational climate is the interrelationship of the personal, sosial, and cultural factors that influence individual and group behavior in the organizational environment*. Pendapat tersebut menunjukkan bahwa iklim sekolah merupakan hubungan timbal balik antara faktor-faktor pribadi, sosial, dan budaya yang mempengaruhi sikap individu dan kelompok dalam lingkungan sekolah.<sup>3</sup>

Iklim sekolah pada dasarnya merupakan keadaan atau suasana, sebagaimana Marzuki dalam Supardi mengemukakan bahwa iklim sekolah adalah keadaan sekitar sekolah dan suasana yang nyaman yang sesuai dan kondusif untuk pembelajaran

---

<sup>3</sup>Abdul Kadim Masaong dan Arfan A. Tilome, *Kepemimpinan Berbasis Multiple Intelligence (Sinergi Kecerdasan Intelektual, Emosional dan Spiritual untuk Meraih Kesuksesan yang Gemilang)* (Cet. II; Bandung: Alfabeta, 2011), h. 195-196.

yang dapat meningkatkan prestasi akademik.<sup>4</sup> Dengan demikian, iklim sekolah merupakan suasana yang terdapat di dalam suatu sekolah sehingga menggambarkan keadaan warga sekolah tersebut dalam keadaan riang dan mesra ataupun kepedulian antara satu sama lainnya.

Supardi mengemukakan bahwa:

Salah satu aspek penting yang mendukung keberhasilan proses pembelajaran adalah iklim sekolah. Iklim sekolah yang kondusif adalah iklim yang benar-benar sesuai dan mendukung kelancaran serta kelangsungan proses pembelajaran yang dilakukan guru. Untuk itu perlu dipahami beberapa hal yang mempunyai peran penting dalam penciptaan iklim sekolah yang kondusif, yaitu lingkungan fisik, lingkungan sosial, dan lingkungan budaya, ketiga aspek tersebut dalam proses pembelajaran haruslah saling mendukung.<sup>5</sup>

Lingkungan fisik mampu memberi peluang gerak dan segala aspek yang berhubungan dengan upaya penyegaran, meliputi sarana dan prasarana yang cukup memadai. Lingkungan sosial berhubungan dengan pola interaksi antarpersonal yang ada di lingkungan sekolah secara umum. Lingkungan sosial yang baik memungkinkan bagi para warga sekolah berinteraksi secara baik, peserta didik dengan peserta didik, guru dengan peserta didik, guru dengan gurunya, atau guru dengan tenaga kependidikan. Kondisi pembelajaran yang kondusif hanya dapat dicapai jika interaksi sosial berlangsung secara baik, interaksi sosial baik memungkinkan masing-masing personel menciptakan pola hubungan tanpa adanya sesuatu yang mengganggu pergaulannya. Lingkungan budaya memberikan suatu kondisi pola kehidupan yang sesuai dengan pola kehidupan warganya. Lingkungan budaya dalam hal ini dapat saja diartikan sebagai pola kehidupan yang dijalankan

---

<sup>4</sup>Syahril Marzuki, "Kajian Sekolah Berkesan di Malaysia", dalam Supardi, eds., *Kinerja Guru* (Cet. I; Jakarta: Rajawali Pers, 2013), h. 121.

<sup>5</sup>Supardi, *Sekolah Efektif: Konsep Dasar dan Praktiknya* (Cet. II; Jakarta: Rajawali Pers, 2015), h. 207.

masing-masing personel dalam keseharian. Kemudian dalam mendukung proses pembelajaran yang kondusif sarana dan prasarana adalah hal yang sangat vital dan harus ada.<sup>6</sup>

Lingkungan sekolah, baik lingkungan fisik, lingkungan sosial, maupun lingkungan budaya akan tercipta dengan baik apabila adanya kesadaran dari masing-masing individu dalam suatu sekolah untuk senantiasa memelihara dan mengembangkan hal-hal yang terkait dengan iklim sekolah. Suatu iklim kerja dapat dikatakan kondusif apabila warga sekolah merasakan kenyamanan dan kepuasan terhadap kinerjanya masing-masing.

Dari beberapa penjelasan tersebut, dapat dipahami bahwa iklim sekolah yang kondusif merupakan suasana atau kondisi sekolah yang tercipta dan dirasakan oleh seluruh warga sekolah sehingga mendukung proses pelaksanaan tugas dan tanggung jawab mereka masing-masing. Oleh karena itu, iklim sekolah yang kondusif merupakan salah satu faktor yang dapat mendorong individu dan menstimulus seseorang untuk lebih bersemangat atau lebih bergairah dalam melaksanakan tugasnya agar dapat menghasilkan kinerja yang optimal.

## 2. Unsur-unsur Iklim Sekolah

Menurut Tagiuri dalam Supardi, iklim sebagai karakteristik keseluruhan dari lingkungan yang berada dalam lingkungan sekolah yang terbagi atas empat dimensi, yakni ekologi, *milieu*, sistem sosial, dan budaya.<sup>7</sup> Untuk lebih jelasnya akan diuraikan sebagai berikut:

---

<sup>6</sup>Supardi, *Sekolah Efektif: Konsep Dasar dan Praktiknya*, h. 208.

<sup>7</sup>R. G. Owens, “*Organizational Behavior in Education*”, dalam Supardi, eds., *Kinerja Guru* (Cet.I; Jakarta: Rajawali Pers, 2013), h. 130.



### a. Ekologi/Fisik

Ekologi merujuk kepada aspek fisik dan material sebagai faktor sekolah. Unsur ini meliputi kebersihan, keselamatan, penggunaan sumber daya secara hemat dan efisien, kenyamanan serta keindahan.

#### 1) Kebersihan

Kebersihan adalah upaya manusia untuk memelihara diri dan lingkungannya dari segala yang kotor dan keji dalam rangka mewujudkan dan melestarikan kehidupan yang sehat dan nyaman. Kebersihan yang dimaksud adalah kebersihan kelas, kebersihan lingkungan sekolah, kebersihan bangunan, dan kebersihan berpakaian. Sekolah perlu menekankan kebersihan kepada seluruh warga sekolah. Sekolah memiliki kepedulian terhadap kebersihan lingkungan sekolah mulai dari ruangan-ruangan yang ada di sekolah, kantin, WC, teras maupun halaman sekolah.<sup>8</sup>

Kebersihan merupakan unsur yang penting diterapkan dalam lingkungan sekolah agar dapat memicu timbulnya rasa nyaman dari kalangan guru maupun peserta didik sehingga menumbuhkan motivasi dan semangat dalam menjalankan tugasnya masing-masing.

#### 2) Keselamatan

Unsur keamanan bertumpu pada jaminan pihak sekolah akan keselamatan gedung. Sekolah memberikan jaminan bahwa struktur bangunan sekolah menjamin keselamatan bagi semua warga sekolah. sekolah memiliki rencana penyelamatan pada situasi darurat dan memiliki peraturan yang menjamin keselamatan, seperti mencegah kebakaran, pemberian pertolongan pada situasi darurat, serta tersedianya

---

<sup>8</sup>Supardi, *Kinerja Guru* (Cet. II; Jakarta: Rajawali Pers, 2014), h. 130.

ruang perawatan. Sekolah memberikan perhatian terhadap keamanan jalan di sekitar sekolah dan memastikan keamanan lingkungan sekolah.<sup>9</sup>

Sekolah yang efektif perlu memperhatikan keamanan sekitar. Sekolah terbebas dari gangguan keamanan baik dari dalam maupun dari luar sekolah. Untuk menjamin keamanan sekolah maka harus didukung adanya tata tertib sekolah yang menjadi acuan dari semua warga sekolah. Tata tertib sekolah dapat terlaksana dengan baik apabila didukung oleh penyelenggara sekolah.<sup>10</sup> Oleh karena itu, kepala sekolah, guru dan staf harus menjadi model dan teladan untuk penegakan tata tertib dan disiplin.

### 3) Penggunaan Sumber Daya

Sumber daya yang ada di sekolah digunakan secara hemat dan efisien. Budaya penggunaan sumber daya secara hemat ditanamkan kepada warga sekolah mulai dari kepala sekolah, guru, tenaga kependidikan, dan peserta didik seperti penggunaan air, listrik dan telepon. Sekolah menekankan kepada guru untuk menggunakan media atau alat bantu pembelajaran secara inovatif, efektif dan efisien.

### 4) Kenyamanan

Kenyamanan dapat dirasakan oleh semua warga sekolah. iklim sekolah yang kondusif adalah apabila warga sekolah merasakan adanya kenyamanan, ketenteraman, kemesraan, kegembiraan, dan kelancaran pelaksanaan pembelajaran. Sekolah memastikan sarana dan prasarana yang terdapat di sekolah yang sesuai dengan kebutuhan.

---

<sup>9</sup>Supardi, *Kinerja Guru*, h. 130.

<sup>10</sup>Supardi, *Sekolah Efektif*, h. 217.

Bangunan sekolah dan ruangan kelas dilengkapi ventilasi udara yang baik dan dilengkapi dengan fasilitas-fasilitas yang memadai agar guru maupun peserta didik merasa nyaman ketika proses pembelajaran berlangsung. Sekolah berusaha mengurangi kebisingan yang diakibatkan oleh lingkungan maupun dari dalam sekolah agar proses pembelajaran yang sedang berlangsung tidak terganggu.

#### 5) Keindahan

Budaya keindahan perlu ditanamkan kepada semua warga sekolah, seperti penanaman pohon lindung maupun tanaman hias di halaman sekolah. Dinding sekolah dan ruangan kelas diberi gambar-gambar pahlawan atau bahan pelajaran serta kata-kata mutiara atau kata-kata yang penuh kebijaksanaan untuk mendukung pembelajaran. Sekolah dan warga sekolah peka dan mengutamakan keindahan lingkungan sekolah dan ruangan kelas.<sup>11</sup>

Dari penjelasan mengenai aspek fisik atau ekologi tersebut, dapat diketahui bahwa unsur yang mendukung terciptanya iklim kerja yang kondusif dari segi aspek fisik mencakup kebersihan, keselamatan penggunaan sumber daya secara efektif dan efisien, kenyamanan, serta keindahan. Aspek fisik tersebut merupakan salah satu unsur pembentuk iklim kerja yang kondusif dalam suatu lembaga organisasi.

#### b. Milieu/Aspek Sosial

Milieu merujuk kepada aspek sosial yang merupakan suasana sosial yang tercipta dan dirasakan oleh seseorang atau kelompok orang dalam sebuah sekolah. Unsur ini meliputi saling menghormati, rasa tanggung jawab, kerja sama, semangat kebersamaan dan keadilan.

---

<sup>11</sup>Supardi, *Kinerja Guru*, h. 131.

### 1) Saling Menghormati

Rasa hormat adalah suatu sikap saling menghormati satu sama lain yang muda hormat kepada yang tua, yang tua menyayangi yang muda. Rasa hormat tidak akan lepas dari rasa menyayangi satu sama lain karena tanpa adanya rasa hormat, tidak akan tumbuh rasa saling menyayangi, yang ada hanyalah selalu menganggap kecil atau rendah orang lain. Saling menghargai dan menghormati merupakan sikap manusia yang terbaik di dunia dan tak ternilai harganya. Di mana pun dan kapan pun kita berada, jika selalu bersikap menghargai dan menghormati orang lain, maka hati orang lain akan terbuka dan akan berbalik menghargai kita.<sup>12</sup>

Dalam suatu sekolah, saling menghormati dapat ditanamkan dengan saling memberi salam, mengucapkan terima kasih, saling meminta maaf bila melakukan kesalahan, senantiasa mendengar dan menghargai pendapat orang lain, serta kepatuhan terhadap tata tertib dan disiplin sekolah.<sup>13</sup> Kemesraan dan kegembiraan pada iklim kerja di sekolah tercermin pada sifat ramah tamah, saling bertegur sapa apabila bertemu di antara peserta didik, guru-guru, tenaga kependidikan, maupun tamu yang datang ke sekolah.<sup>14</sup>

### 2) Tanggung Jawab

Rasa tanggung jawab ditanamkan terhadap semua warga sekolah. Penekanan pada peserta didik untuk mematuhi tata tertib dan disiplin sekolah. Penekanan terhadap kebersihan diri, pakaian dan tempat belajar. Kepala sekolah bertanggung

---

<sup>12</sup>Sarah Eka Sofiyati, "Pentingnya Sikap Saling Menghargai dan Saling Menghormati", *Blog Sarah Eka Sofiyati*. <http://sharahekasofiyati16.blogspot.co.id/2016/01/pentingnya-sikap-saling-menghargai-dan.html> (09 Desember 2018).

<sup>13</sup>Supardi, *Sekolah Efektif*, h. 218.

<sup>14</sup>Supardi, *Kinerja Guru*, h. 133.

jawab melaksanakan kepemimpinan pembelajaran, guru bertanggung jawab melaksanakan kegiatan pembelajaran dan peserta didik bertanggung jawab melaksanakan belajar dan pembelajaran serta tenaga kependidikan bertanggung jawab melaksanakan tugas-tugas administrasi sekolah dan tugas-tugas pembantuan lainnya.<sup>15</sup>

### 3) Kerja Sama

Setiap warga sekolah bersedia untuk saling bahu-membahu, saling membantu dan tolong-menolong serta kerelaan dalam menjalankan tugas dengan mengutamakan kepentingan bersama di atas kepentingan pribadi dan golongan.<sup>16</sup> Dengan adanya kerja sama yang baik dalam melaksanakan tugas, maka dapat membantu mempermudah proses penyelesaiannya serta dapat mencari solusi bersama dari permasalahan yang dihadapi. Kerja sama juga dapat menumbuhkan semangat kebersamaan serta mempererat tali persaudaraan di antara mereka.

### 4) Semangat Kebersamaan

Kata Kebersamaan memiliki makna sebuah ikatan yang terbentuk karena rasa kekeluargaan atau persaudaraan, lebih dari sekedar bekerja sama atau hubungan profesional biasa.<sup>17</sup> Oleh karena itu, dalam menjalin sebuah interaksi sosial, kita harus belajar tentang bagaimana pentingnya saling memahami, mendengar, mau berbagi dan mau untuk peduli terhadap sesama. Dengan begitu kita akan dapat memaknai sebuah kebersamaan.

---

<sup>15</sup>Supardi, *Sekolah Efektif*, h. 218.

<sup>16</sup>Supardi, *Sekolah Efektif*, h. 219.

<sup>17</sup>Kasmin Arif Ratuloli, "Asal Tau: Arti Kebersamaan", *Blog Kasmin Arif*. <http://kasminarif.blogspot.co.id/2012/12/arti-kebersamaan.html> (09 Desember 2018).

Kebanggaan dan kecintaan terhadap sekolah dapat dilihat ketika selalu bercerita tentang keindahan dan kedamaian sekolahnya, peserta didik yang setia menggunakan lencana sekolah, dukungan terhadap utusan sekolah yang mengikuti kompetisi olahraga, karya ilmiah dan kegiatan ekstrakurikuler di luar sekolah. Kebersamaan, kebanggaan dan kesetiaan terhadap sekolah dapat dimanifestasikan dengan memelihara harta benda dan menjaga nama baik sekolah.<sup>18</sup> Dengan adanya semangat kebersamaan dalam lingkungan sekolah, akan tercipta suasana yang penuh kekeluargaan.

#### 5) Keadilan

Keadilan merupakan salah satu moral dasar bagi kehidupan manusia. Keadilan di dalam hidup dan kehidupan manusia menjadi hak yang harus diperoleh dan sekaligus menjadi kewajiban yang harus ditunaikan. Keadilan merupakan upaya manusia untuk menegakkan hak dan kewajiban secara seimbang. Pada hakikatnya, keadilan merupakan implementasi antara hak dan kewajiban secara seimbang dan harmonis di dalam hidup dan kehidupan manusia.<sup>19</sup>

Keadilan senantiasa diterapkan dalam sekolah, seperti kepala sekolah tidak pilih kasih terhadap guru dan tenaga kependidikan dalam pemberian wewenang tugas dan tanggung jawab, tetapi diberikan secara adil, proporsional dan tulus. Pemberian kata-kata pujian, penghargaan, teguran, dan hukuman serta motivasi kepada semua warga sekolah tanpa melihat latar belakang mereka.<sup>20</sup>

---

<sup>18</sup>Supardi, *Kinerja Guru*, h. 132-133.

<sup>19</sup>Hertati, dkk., *Ilmu Sosial dan Budaya Dasar* (Cet. VII; Jakarta: Universitas Terbuka, 2011), h. 2.22.

<sup>20</sup>Supardi, *Sekolah Efektif*, h. 219-220.

Dari penjelasan mengenai aspek sosial atau milieu tersebut, dapat diketahui bahwa unsur yang mendukung terciptanya iklim kerja yang kondusif dari segi aspek sosial mencakup saling menghormati, rasa tanggung jawab, kerja sama dalam menyelesaikan tugas, semangat kebersamaan, dan keadilan dalam pemberian tugas dan wewenang yang dilakukan oleh kepala sekolah. Aspek sosial tersebut merupakan salah satu unsur pembentuk iklim kerja yang kondusif dalam suatu lembaga organisasi.

### c. Sistem Sosial dalam Organisasi

Sistem sosial merujuk kepada aspek struktur administrasi, bagaimana cara membuat keputusan, dan pola komunikasi di kalangan anggota organisasi.

#### 1) Struktur Administrasi

Struktur organisasi berkaitan dengan pembagian tugas dan tanggung jawab pekerjaan. Pembagian tugas mengajar dan tugas tambahan lainnya di kalangan guru. pembinaan kepala sekolah terhadap guru dan staf dapat dilakukan melalui layanan supervisi.

Supervisi kepala sekolah terhadap guru adalah dalam rangka pemberian bantuan dan bimbingan mengatasi masalah-masalah pembelajaran yang dihadapi oleh guru untuk bersama-sama mencari jalan keluarnya. Supervisi dilakukan dalam rangka meningkatkan kemampuan guru dalam mengembangkan kemampuan profesional guru yang dilakukan dengan cara observasi, pertemuan pribadi, rapat dewan guru, observasi dokumen dan sebagainya.

#### 2) Pengambilan Keputusan

Pengambilan keputusan di sekolah yang dilakukan oleh kepala sekolah dilakukan dengan terlebih dahulu meminta pendapat dari para guru dan tenaga



kependidikan. Keterlibatan para guru dan tenaga kependidikan diperlukan karena guru dan tenaga kependidikan bertanggung jawab dalam pelaksanaan terhadap keputusan kepala sekolah yang telah diambil.

### 3) Pola Komunikasi

Pola komunikasi yang dikembangkan di sekolah adalah komunikasi langsung dua arah secara lisan, tertulis maupun bermedia. Komunikasi yang dikembangkan adalah dengan menghilangkan hambatan-hambatan dalam komunikasi seperti hambatan budaya, hambatan jabatan dan hambatan-hambatan lainnya. Komunikasi yang dikembangkan tidak hanya sebatas komunikasi lisan, tetapi juga komunikasi tertulis seperti penggunaan surat, bulletin dan sebagainya. Komunikasi yang dikembangkan tidak sebatas komunikasi langsung, tetapi juga komunikasi bermedia seperti penggunaan telepon, internet, *teleconference*, dan sebagainya.<sup>21</sup>

Dari penjelasan mengenai sistem sosial dalam organisasi tersebut, dapat diketahui bahwa unsur yang mendukung terciptanya iklim kerja yang kondusif dari segi aspek sistem sosial meliputi struktur organisasi, cara pengambilan keputusan serta pola komunikasi yang dikembangkan dalam suatu sekolah. Aspek sistem sosial tersebut merupakan salah satu unsur pembentuk iklim kerja yang kondusif dalam suatu lembaga organisasi.

#### d. Budaya sekolah

Budaya sekolah merujuk kepada aspek nilai-nilai moral yang dikembangkan, aturan dan norma, cara berpikir, dan budaya ilmu. Aspek budaya sekolah tersebut merupakan salah satu unsur yang dapat menciptakan iklim kerja yang kondusif yang

---

<sup>21</sup>Supardi, *Sekolah Efektif*, h. 133-134.

terdapat dalam suatu sekolah. Untuk lebih jelasnya, akan diuraikan unsur budaya sekolah tersebut sebagai berikut:

### 1) Nilai-nilai Moral

Nilai-nilai yang dikembangkan moral dan semangat untuk belajar dan terus belajar dan di kalangan peserta didik. Pembelajaran yang turut dikembangkan adalah pembelajaran yang merangsang berpikir aktif, kreatif dan inovatif serta positif. Di kalangan kepala sekolah, guru, tertanam nilai moral dan semangat dalam bekerja untuk menghasilkan dan memberikan layanan yang terbaik. Nilai lain yang dikembangkan adalah berkaitan dengan pembelajaran dan penegakan norma kesusilaan, kesopanan, moral, dan agama.

### 2) Aturan dan Norma

*Rules and norms* meliputi adanya aturan yang dikomunikasikan dengan jelas dan dilaksanakan secara konsisten. Artinya bahwa dalam suatu sekolah perlu dibuat aturan yang dapat berupa tata tertib yang senantiasa diterapkan dengan baik oleh warga sekolah secara konsisten dan penuh tanggung jawab. Apabila aturan atau norma tersebut dilanggar oleh pihak sekolah, maka dikenakan sanksi berdasarkan sanksi yang telah disepakati bersama.

### 3) Cara Berpikir

Adanya dukungan untuk pengembangan pengetahuan dan keterampilan sosial dan kemasyarakatan, termasuk mendengarkan secara efektif, pemecahan masalah, refleksi dan tanggung jawab, serta pembuatan keputusan yang etis. Oleh karena itu, cara berpikir yang digunakan harus dilakukan secara rasional dan dapat dipertanggungjawabkan secara ilmiah.

#### 4) Budaya Ilmu

Budaya ilmu menjadi nilai yang harus tertanam dalam setiap warga sekolah. budaya ilmu adalah suatu budaya yang meletakkan nilai tertinggi dan asas kepada pengetahuan sebagai kunci segala kebaikan dan keutamaan lainnya yang dicari dan dikembangkan pada setiap masa dan tempat. Budaya ilmu merupakan hal yang penting dalam dunia peserta didik, dan guru harus memupuk peserta didik agar senantiasa rajin membaca dan menggali informasi.<sup>22</sup>

Berdasarkan penjelasan mengenai budaya sekolah tersebut, dapat diketahui bahwa unsur yang mendukung terciptanya iklim kerja yang kondusif dari segi aspek budaya sekolah meliputi nilai-nilai moral yang dikembangkan, aturan dan norma, cara berpikir, dan budaya ilmu yang senantiasa dibudayakan di sekolah. Aspek budaya sekolah tersebut merupakan salah satu unsur pembentuk iklim kerja yang kondusif dalam suatu lembaga sekolah.

#### B. *Sarana Pembelajaran*

##### 1. **Pengertian Sarana dan Perbedaannya dengan Prasarana**

Keberhasilan program pendidikan melalui proses pembelajaran sangat dipengaruhi oleh banyak faktor, salah satu di antaranya adalah tersedianya sarana dan prasarana yang memadai disertai pemanfaatannya secara optimal. Sarana dan prasarana pendidikan merupakan salah satu sumber daya yang penting dalam menunjang proses pembelajaran di sekolah, untuk itu perlu dilakukan peningkatan dalam penda penggunaannya agar tujuan yang diharapkan dapat tercapai secara efektif dan efisien.

---

<sup>22</sup>Supardi, *Kinerja Guru*, h. 135.

Sarana pembelajaran menjadi penting karena sarana merupakan hal yang mendasar dalam menunjang proses kegiatan belajar mengajar. Artinya, proses pendidikan tanpa sarana pendidikan tidak akan berjalan secara efektif dan efisien. Hal ini sejalan dengan UU RI No. 20 Tahun 2003 Pasal 46 ayat 1 tentang sarana dan prasarana yang berbunyi:

Setiap satuan pendidikan formal dan nonformal menyediakan sarana dan prasarana yang memenuhi keperluan pendidikan sesuai dengan pertumbuhan dan perkembangan potensi fisik, kecerdasan intelektual, sosial, emosional, dan kejiwaan peserta didik.<sup>23</sup>

Sarana merupakan segala sesuatu yang dapat dipakai sebagai alat dalam mencapai maksud atau tujuan; alat; media. Misalnya, alat langsung untuk mencapai tujuan pendidikan, seperti ruang, buku, perpustakaan, laboratorium dan sebagainya.<sup>24</sup> Pengertian prasarana secara etimologis (arti kata) berarti alat tidak langsung untuk mencapai tujuan. Dalam pendidikan misalnya: lokasi/tempat, bangunan sekolah, lapangan olah raga, uang dan sebagainya.<sup>25</sup>

Sarana dan prasarana sebagai komponen penting di sekolah dalam menunjang kelancaran pembelajaran. Menurut Soetjipto, sarana dan prasarana pendidikan adalah semua benda bergerak maupun tidak bergerak yang diperlukan untuk menunjang penyelenggaraan proses pembelajaran, baik secara langsung maupun tidak langsung.<sup>26</sup> Pengertian ini lebih bersifat umum karena tidak memberikan pengertian sarana dan prasarana secara terpisah.

---

<sup>23</sup>Republik Indonesia, *Undang-Undang RI No. 20 Tahun 2003 tentang Sistem Pendidikan Nasional* (Jakarta: Eka Jaya, 2003), h. 24.

<sup>24</sup>M. Daryanto, *Administrasi Pendidikan* (Cet. IV; Jakarta: Rineka Cipta, 2006), h. 50.

<sup>25</sup>M. Daryanto, *Administrasi Pendidikan*, h. 51.

<sup>26</sup>Soetjipto dan Rafli Kosasi, *Profesi Keguruan* (Jakarta: Rineka Cipta, 2007), h. 170.

Lebih spesifik, Sulistyorini memberikan definisi tentang sarana dan prasarana yang didefinisikan secara terpisah. Sarana pendidikan adalah peralatan dan perlengkapan yang secara langsung dipergunakan dan menunjang proses pendidikan khususnya proses pembelajaran, seperti gedung, ruang kelas, meja, kursi, serta alat-alat dan media pengajaran. Adapun yang dimaksud prasarana pendidikan adalah fasilitas yang secara tidak langsung menunjang jalannya proses pendidikan atau pengajaran, seperti halaman, kebun, taman sekolah, jalan menuju sekolah, tetapi jika dimanfaatkan secara langsung untuk proses pembelajaran, seperti taman sekolah untuk pengajaran biologi, halaman sekolah sebagai lapangan olahraga, komponen tersebut merupakan sarana pendidikan.<sup>27</sup>

Sejalan dengan pengertian tersebut, Depdiknas telah membedakan sarana dan prasarana pendidikan. Sarana pendidikan adalah semua perangkat, peralatan, bahan, dan perabot yang secara langsung digunakan dalam proses pendidikan di sekolah. Berkaitan dengan ini, prasarana pendidikan adalah semua perangkat kelengkapan dasar yang secara tidak langsung menunjang pelaksanaan proses pendidikan di sekolah. Penekanan pada pengertian tersebut ialah pada sifatnya, sarana bersifat langsung dan prasarana tidak bersifat langsung dalam menunjang proses pendidikan.<sup>28</sup>

Berdasarkan beberapa tersebut, dapat diketahui bahwa sarana pembelajaran merupakan semua fasilitas yang diperlukan dalam proses pembelajaran, baik yang habis dipakai atau tidak, bergerak maupun yang tidak bergerak, maupun yang

---

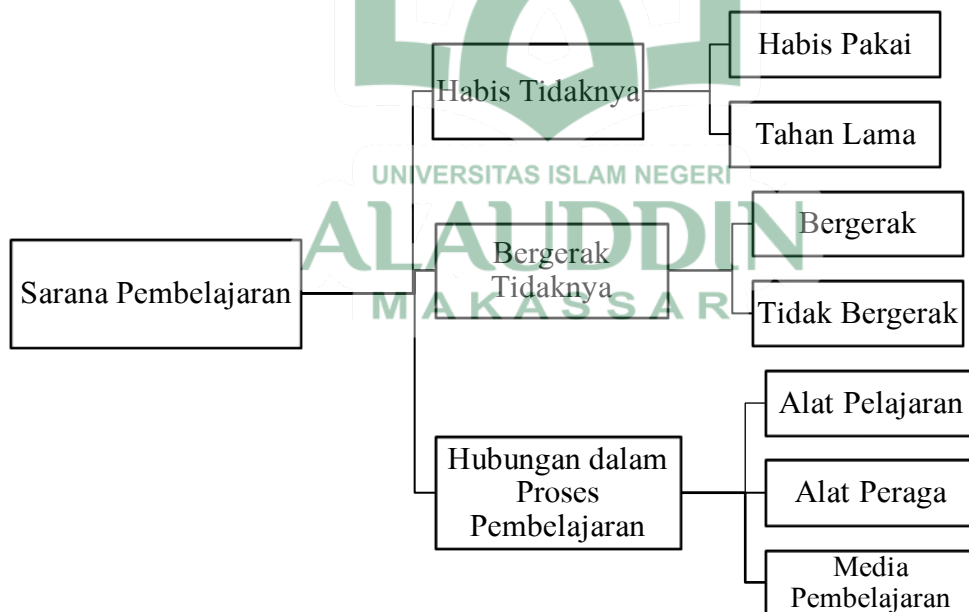
<sup>27</sup>Sulistyorini, *Manajemen Pendidikan Islam: Konsep, Strategi, dan Aplikasi* (Cet. I; Yogyakarta: Teras, 2009), h. 115.

<sup>28</sup>Depdiknas, *Administrasi dan Pengelolaan Sekolah* (Jakarta: Direktorat Tenaga Kependidikan, Direktorat Jenderal PMPTK, Depdiknas, 2008), h. 37.

berhubungan langsung dengan proses pembelajaran agar pencapaian tujuan pendidikan dapat berjalan dengan lancar, teratur, efektif dan efisien, sedangkan prasarana pendidikan merupakan fasilitas yang secara tidak langsung menunjang jalannya proses pendidikan atau pembelajaran di sekolah. Sarana dan prasarana pendidikan perlu digunakan secara efektif dan efisien untuk kepentingan proses pembelajaran di sekolah.

## 2. Klasifikasi Sarana Pembelajaran

Sarana pembelajaran dapat diklasifikasikan menjadi tiga macam, yaitu berdasarkan habis tidaknya, berdasarkan bergerak tidaknya, dan berdasarkan hubungan dengan proses pembelajaran. Pengklasifikasiannya dapat dilihat pada bagan berikut ini.



Gambar 2.1 Bagan Klasifikasi Sarana Pembelajaran<sup>29</sup>

<sup>29</sup>Barnawi dan M. Arifin, *Manajemen Sarana dan Prasarana Sekolah* (Cet. I; Jogjakarta: Ar-Ruzz Media, 2012), h. 49.

Sarana pembelajaran yang habis pakai merupakan bahan atau alat yang apabila digunakan bisa habis dalam waktu yang relatif singkat, seperti kapur tulis, spidol, tinta printer, kertas tulis, penghapus dan sapu, serta beberapa bahan kimia yang digunakan untuk praktik. Kemudian, ada beberapa sarana pembelajaran yang berubah bentuk, misalnya kayu, besi, dan kertas karton yang sering digunakan oleh guru dalam mengajar, sedangkan, contoh sarana pembelajaran yang tidak berubah bentuk adalah pita mesin tulis, bola lampu, dan kertas. Semua contoh tersebut merupakan sarana pembelajaran yang apabila dipakai satu kali atau beberapa kali bisa habis dipakai atau berubah sifatnya. Selain itu, sarana pembelajaran yang tahan lama merupakan keseluruhan bahan atau alat yang dapat digunakan secara terus-menerus dalam waktu yang relatif lama, seperti bangku, kursi, mesin tulis, komputer, dan peralatan olahraga.<sup>30</sup>

Sarana pembelajaran yang bergerak merupakan sarana pembelajaran yang bisa digerakkan atau dipindah sesuai dengan kebutuhan pemakaiannya, seperti lemari arsip, bangku, dan kursi yang bisa digerakkan atau dipindahkan ke mana saja. Sarana pembelajaran yang tidak bisa bergerak, yaitu semua sarana pembelajaran yang tidak bisa atau relatif sangat sulit untuk dipindahkan, seperti tanah, bangunan, sumur dan menara, serta saluran air dari PDAM/semua yang berkaitan itu seperti pipanya, yang relatif tidak mudah untuk dipindahkan ke tempat-tempat tertentu.<sup>31</sup>

Dalam hubungannya proses pembelajaran, sarana pembelajaran dapat dibedakan menjadi tiga, yaitu alat pelajaran, alat peraga dan media pembelajaran.

---

<sup>30</sup>Barnawi dan M. Arifin, *Manajemen Sarana dan Prasarana Sekolah*, h. 50. Lihat pula Sri Minarti, *Manajemen Sekolah: Mengelola Lembaga Pendidikan Secara Mandiri* (Cet. II; Jakarta: Ar-Ruzz Media, 2012), h. 254.

<sup>31</sup>Barnawi dan M. Arifin, *Manajemen Sarana dan Prasarana Sekolah*, h. 50. Lihat pula Sri Minarti, *Manajemen Sekolah*, h. 255.



Alat pelajaran adalah alat yang bisa digunakan secara langsung dalam proses pembelajaran, seperti buku, alat peraga, alat tulis, dan alat praktik. Alat peraga merupakan alat bantu pendidikan yang dapat berupa perbuatan-perbuatan atau benda-benda yang dapat mengongretkan materi pelajaran. Materi pembelajaran yang tadinya abstrak dapat dikongkritkan melalui alat peraga sehingga siswa lebih mudah dalam memahami pelajaran. Materi pengajaran adalah sarana pendidikan yang berfungsi sebagai perantara (*medium*) dalam proses pembelajaran sehingga meningkatkan efektivitas dan efisiensi dalam mencapai tujuan pendidikan. Media pengajaran ada tiga jenis, yaitu visual, audio, dan audiovisual.<sup>32</sup>

Berdasarkan uraian tersebut, dapat diketahui bahwa sarana pembelajaran dapat diklasifikasikan berdasarkan habis tidaknya saat digunakan dalam proses pembelajaran, bergerak atau tidaknya saat digunakan, dan hubungannya dengan proses pembelajaran. Beberapa sarana pembelajaran tersebut memiliki fungsi yang sangat penting karena sifatnya langsung digunakan dalam proses pembelajaran sehingga penggunaannya sangat menunjang keefektifan dan keefisienan pelaksanaan pembelajaran.

### 3. Manfaat Sarana Pembelajaran

Pemanfaatan sarana pembelajaran dalam manajemen aset sekolah merupakan upaya untuk mengelola sarana pembelajaran di sekolah agar nilai gunanya tidak merosot. Kata “pemanfaatan” adalah serangkaian kegiatan terencana dan sistematis yang dilakukan secara rutin maupun berkala.

Sarana pendidikan bermanfaat atau berfungsi secara langsung (kehadirannya sangat menentukan) terhadap proses pembelajaran, seperti meja, kursi, alat-alat dan

---

<sup>32</sup>Barnawi dan M. Arifin, *Manajemen Sarana dan Prasarana Sekolah*, h. 50.

media pendidikan. Sedangkan prasarana pendidikan bermanfaat atau berfungsi secara tidak langsung terhadap proses pembelajaran, misalnya kebun, halaman, pagar, tanaman, dan jalan.<sup>33</sup>

Mujamil Qomar dalam Baharuddin dan Moh. Makin memaparkan bahwa sarana dan prasarana pendidikan berfungsi sebagai komponen pendidikan yang dapat mencegah terjadinya suatu kegagalan dalam pendidikan. Oleh karena itu, menurut beliau keberadaan sarana dan prasarana pembelajaran mutlak dibutuhkan dalam proses pendidikan.<sup>34</sup> Menurut pendapat ini sarana pendidikan adalah komponen penting yang tidak dapat dipisahkan dari proses pembelajaran. Kegiatan pembelajaran akan berjalan baik jika sarana pendidikan yang dimiliki oleh sekolah cukup memadai.

Secara umum, Abuddin Nata mengemukakan beberapa manfaat sarana dan prasarana, yaitu:

- a. Dapat mengurangi pemahaman yang bersifat abstrak. Misalnya, untuk menjelaskan janin yang ada di dalam kandungan, dapat dipergunakan film.
- b. Dapat menampilkan sesuatu yang tidak mungkin dibawa ke dalam kelas. Misalnya, menjelaskan materi tentang haji, guru dapat memperlihatkan video melalui LCD dan tidak perlu datang secara langsung ke Makkah atau Madinah.
- c. Membangkitkan motivasi belajar.
- d. Dapat mengatur dan mengontrol tempo belajar siswa.
- e. Memungkinkan siswa berinteraksi langsung dengan sumber belajar.<sup>35</sup>

---

<sup>33</sup>Baharuddin dan Moh. Makin, *Manajemen Pendidikan Islam* (Cet. II; Malang: UIN-Maliki Press, 2010), h. 84.

<sup>34</sup>Mujamil Qomar, *Manajemen Pendidikan Islam* (Cet II; Malang: Erlangga, 2007), h. 170.

<sup>35</sup>Abudin Nata, *Perspektif Islam Tentang Strategi Pembelajaran* (Cet. III; Jakarta: Kencana, 2011), h. 301.

Menurut Ibrahim Bafadal, pembelajaran tidak dapat dilakukan tanpa fasilitas belajar secukupnya. Menurutnya, semakin lengkap fasilitas belajar, siswa semakin dapat belajar dengan tidak terganggu.<sup>36</sup> Hal ini diperkuat oleh Yusufhadi Miarso bahwa fasilitas belajar sebagai salah satu yang dapat digunakan untuk merangsang pikiran, perasaan, perhatian, dan kemauan siswa sehingga dapat mendorong terjadinya proses pembelajaran. Melalui sarana belajar yang memadai, proses pembelajaran akan berjalan dengan lancar sehingga siswa dapat meraih prestasi sesuai yang diharapkan.<sup>37</sup>

Tujuan pemanfaatan sarana pembelajaran, yaitu memberikan kontribusi yang optimal pada jalannya proses pendidikan di sekolah. Di samping itu, agar kegiatan belajar mengajar terlaksana dengan lancar dan efektif. Dengan memanfaatkan sarana pembelajaran dengan baik diharapkan dapat menciptakan sekolah yang bersih, rapi, indah sehingga menciptakan kondisi yang menyenangkan baik bagi guru maupun siswa sehingga betah berada di sekolah. Pemanfaatan sarana pembelajaran umumnya merupakan penggunaan berbagai alat-alat atau fasilitas belajar yang memadai secara kuantitatif maupun kualitatif untuk memenuhi kebutuhan yang dapat dimanfaatkan secara optimal demi kepentingan proses pendidikan dan pengajaran, baik oleh guru sebagai pengajar maupun siswa sebagai pembelajar.

---

<sup>36</sup>Ibrahim Bafadal, *Manajemen Perlengkapan Sekolah: Teori dan Aplikasinya* (Cet. IV; Jakarta: Bumi Aksara, 2014), h. 3.

<sup>37</sup>Yusufhadi Miarso, *Menyemai Benih Teknologi Pendidikan* (Cet. V; Jakarta Kencana, 2011), h. 49.

## C. Kinerja Guru

### 1. Pengertian Kinerja Guru

Kinerja merupakan suatu kegiatan yang dilakukan untuk melaksanakan, menyelesaikan tugas dan tanggung jawab sesuai dengan tujuan dan harapan yang telah ditetapkan. Dilihat dari arti katanya, kata kinerja berasal dari kata *performance*.<sup>38</sup> Menurut Suharsaputra, kinerja atau *performance* berarti tindakan menampilkan atau melakukan suatu kegiatan. Oleh karena itu *performance* sering juga diartikan penampilan kerja dan perilaku kerja.<sup>39</sup>

A.S. Ruky mengungkapkan tentang pengertian dari kata *performance* bahwa kata *performance* memberikan tiga arti, yaitu: (1) "prestasi" seperti dalam konteks atau kalimat "*high performance car*", atau "mobil yang sangat cepat; (2) "pertunjukan" seperti dalam konteks atau kalimat "*folk dance performance*" atau "pertunjukan tari-tarian rakyat", (3) "pelaksanaan tugas" seperti dalam konteks atau kalimat "*in performing his/her duties*".<sup>40</sup>

Dari pengertian tersebut, kinerja diartikan sebagai prestasi, menunjukkan suatu kegiatan atau perbuatan dan melaksanakan tugas yang telah dibebankan. Pengertian kinerja sering diidentikkan dengan prestasi kerja karena terdapat persamaan antara kinerja dengan prestasi kerja.<sup>41</sup> Suprihanto dalam Supardi mengungkapkan bahwa hasil kerja seseorang dalam periode tertentu merupakan prestasi kerja, bila dibandingkan dengan target/sasaran, standar, yang telah

---

<sup>38</sup>Supardi, *Kinerja Guru*, h 45.

<sup>39</sup>Uhar Suharsaputra, *Administrasi Pendidikan*, h. 144.

<sup>40</sup>A.S. Ruky, *Sistem Manajemen Kinerja* (Jakarta: Gramedia Pustaka, 2002), h. 14.

<sup>41</sup>Supardi, *Kinerja Guru*, h. 45.

ditentukan terlebih dahulu dan telah disepakati bersama ataupun kemungkinan-kemungkinan lain dalam suatu rencana tertentu.<sup>42</sup>

Bernadin dan Joyce memberikan batasan tentang makna istilah kinerja (*performance*) sebagai “*the record of outcomes produced on a specified function or activity during a specified time period.*”<sup>43</sup> Menurutnya, kinerja dimaknai sebagai catatan hasil kerja yang diraih dalam hal pelaksanaan fungsinya pada periode tertentu. Lebih lanjut, Sirajuddin mengungkapkan bahwa kinerja dalam menjalankan fungsinya tidak berdiri sendiri, tetapi berhubungan dengan kepuasan kerja dan tingkat imbalan yang dipengaruhi oleh keterampilan, kemampuan dan sifat-sifat tertentu.<sup>44</sup>

Supardi mengemukakan bahwa kinerja diartikan sebagai prestasi, menunjukkan suatu kegiatan atau perbuatan dan melaksanakan tugas yang telah dibebankan. Pengertian kinerja sering diidentikkan dengan prestasi kerja karena terdapat persamaan antara kinerja dengan prestasi kerja.<sup>45</sup> Lebih lanjut Wibowo mengemukakan bahwa kinerja suatu organisasi tergantung pada kompetensi sumber daya manusia di dalamnya, baik sebagai individu maupun sebagai tim. Sumber daya manusia adalah aset bagi organisasi. Oleh karena itu, organisasi yang cerdas dan berkeinginan meningkatkan kinerjanya harus berupaya mengembangkan sumber manusianya secara berkelanjutan.<sup>46</sup>

---

<sup>42</sup>J. Suprihanto, "Penilaian Kinerja dan Pengembangan Guru", dalam Supardi, eds., *Kinerja Guru* (Cet. I: Jakarta: Rajawali Pers, 2013), h. 45.

<sup>43</sup>Bernadin dan E.A.R. Joyce, *Human Resources Management* (Singapore: McGraw-Hill, 2000), h. 135.

<sup>44</sup>Sirajuddin, *Perilaku Kepemimpinan dan Kinerja Karyawan Bank Perkreditan Rakyat di Sulawesi Selatan* (Cet. I; Makassar: Alauddin Press, 2011), h. 111.

<sup>45</sup>Supardi, *Kinerja Guru*, h. 45.

<sup>46</sup>Wibowo, *Manajemen Kinerja* (Cet. V; Jakarta: Raja Grafindo Persada, 2011), h. 2.

Berkaitan dengan kompetensi yang harus dimiliki oleh sumber daya manusia pendidikan (dalam hal ini guru) dalam mencapai kinerja yang optimal tentunya guru harus memiliki kemampuan dalam mewujudkan kinerjanya. Muljono Damopolii mengemukakan bahwa untuk mencapai kinerja yang maksimal, guru harus berusaha mengembangkan seluruh kompetensi yang dipersyaratkan baginya, berupa kompetensi pedagogik, kepribadian, sosial, dan profesional. Selain itu, guru juga dituntut untuk memanfaatkan serta menciptakan situasi yang ada di lingkungan sekolah sesuai dengan aturan yang berlaku.<sup>47</sup>

Menurut Wirawan, kinerja merupakan fungsi dan kompetensi, sikap dan tindakan. Kompetensi melukiskan karakteristik pengetahuan, perilaku, dan pengalaman untuk melakukan pekerjaan.<sup>48</sup> Dengan demikian, kinerja dengan kompetensi tidak bisa dipisahkan karena semakin tinggi kompetensi yang dimiliki, kinerja seseorang juga akan lebih baik. Berdasarkan hal ini, Suharti mengungkapkan bahwa pada hakikatnya, kinerja merupakan hasil kerja secara kualitas dan kuantitas yang dicapai oleh seseorang dalam melaksanakan tugasnya sesuai dengan tanggung jawab yang diberikan kepadanya.<sup>49</sup>

Kinerja adalah catatan tentang hasil-hasil yang diperoleh dari fungsi-fungsi pekerjaan tertentu atau kegiatan tertentu selama kurun waktu tertentu pula. Menurut surya dalam tingkatan operasional, guru merupakan penentu keberhasilan pendidikan melalui kinerjanya pada tingkat institusional, instruksioanal, dan eksprensial, dan

---

<sup>47</sup>Muljono Damopolii, *Idealisasi atau Politisasi Program Pendidikan Gratis* (Cet. I; Makassar: Alauddin University Press, 2012), h. 25.

<sup>48</sup>Wirawan, *Evaluasi Kinerja Sumber Daya Manusia: Teori, Aplikasi, dan Penelitian* (Jakarta: Salemba Empat, 2009), h. 9.

<sup>49</sup>Suharti, *Kinerja Pegawai: Suatu Kajian dengan Pendekatan Analisis Beban Kerja* (Makassar: t.p., 2012), h. 34.

Depdikbud menekankan bahwa guru merupakan sumber daya manusia yang mampu mendayagunakan faktor-faktor lainnya sehingga tercipta pembelajaran yang bermutu dan menjadi faktor utama yang menentukan mutu pendidikan.<sup>50</sup>

Guru sebagai tenaga pendidik merupakan pemimpin pendidikan, dia sangat menentukan proses belajar di kelas, dan peran kepemimpinan tersebut akan tercermin dari bagaimana guru melaksanakan peran dan tugasnya. Hal ini berarti, bahwa kinerja guru merupakan faktor yang sangat menentukan bagi mutu pembelajaran atau pendidikan yang akan berimplikasi pada kualitas pendidikan setelah menyelesaikan sekolah, kinerja guru pada dasarnya merupakan kinerja atau unjuk kerja yang dilakukan oleh guru dalam melaksanakan tugasnya sebagai pendidik. Kualitas kinerja guru sangat menentukan kualitas hasil pendidikan, karena guru merupakan pihak yang paling banyak bersentuhan langsung dengan siswa dalam proses pendidikan atau pembelajaran di lembaga pendidikan madrasah.<sup>51</sup>

Guru sebagai pelaksana pendidikan di sekolah memiliki berbagai tugas utama. Menurut Undang-Undang No. 14 Tahun 2005 tentang Guru dan Dosen menyebutkan bahwa:

Guru adalah pendidik profesional dengan tugas utama mendidik, mengajar, membimbing, mengarahkan, melatih, menilai, dan mengevaluasi peserta didik pada pendidikan usia dini, pendidikan dasar, dan pendidikan menengah. Dalam Undang-Undang tersebut juga dijelaskan bahwa guru mempunyai kedudukan sebagai tenaga profesional pada jenjang pendidikan usia dini, pendidikan dasar, pendidikan menengah pada jalur pendidikan formal yang diangkat sesuai peraturan perundang-undangan.<sup>52</sup>

---

<sup>50</sup>Supardi, *Kinerja Guru*, h. 53-54.

<sup>51</sup>Uhar Suharsaputra, *Administrasi Pendidikan*, h. 166.

<sup>52</sup>Departemen Agama RI. "Undang-Undang RI No. 1 Tahun 2005 tentang Guru dan Dosen", dalam *Undang-Undang dan Peraturan Pemerintah RI tentang Pendidikan*, h. 83.

Kinerja guru merupakan kemampuan seorang guru dalam melaksanakan tugas pembelajaran di madrasah dan bertanggung jawab atas peserta didik di bawah bimbingannya dengan meningkatkan prestasi belajar peserta didik.<sup>53</sup> Lebih lanjut, Husdarta dalam Supardi mengemukakan bahwa kinerja guru dalam pembelajaran menjadi bagian terpenting dalam mendukung terciptanya proses pendidikan secara efektif terutama dalam membangun sikap disiplin dan mutu hasil belajar siswa.<sup>54</sup>

Kinerja guru dapat terlihat jelas dalam pembelajaran yang diperlihatkannya dari prestasi belajar peserta didik. Kinerja guru yang baik akan menghasilkan prestasi belajar peserta didik yang baik. Terdapat beberapa indikator kinerja guru yaitu: akan tampak dalam hal kepuasan peserta didik dan orang tua peserta didik, prestasi belajar peserta didik, perilaku sosial dan kehadiran guru. Dengan demikian, maka jelaslah bahwa menilai dan memahami kinerja guru terlepas dari peserta didik sebagai subjek didik, dan tingkat prestasi belajar yang dicapai peserta didik merupakan gambaran kinerja guru sebagai perencana dan pengelola pembelajaran atau administrator kelas.<sup>55</sup>

Berdasarkan uraian tersebut, kinerja guru itu dapat diartikan sebagai suatu kondisi yang menunjukkan kemampuan seorang guru dalam menjalankan tugasnya di madrasah serta menggambarkan adanya suatu perbuatan yang ditampilkan guru dalam atau selama melakukan aktivitas pembelajaran. Kinerja guru tidak hanya ditunjukkan oleh hasil kerja, akan tetapi juga ditunjukkan oleh perilaku dalam bekerja. Lembaga Administrasi Negara menyebut kinerja sebagai gambaran tentang

---

<sup>53</sup>Supardi. *Kinerja Guru*, h. 54.

<sup>54</sup>J.S. Husdarta, "Faktor-Faktor yang Mempengaruhi Kinerja Guru", dalam Supardi, eds., *Kinerja Guru* (Cet. I; Jakarta: Rajawali Pers, 2013), h. 54.

<sup>55</sup>Supardi, *Kinerja Guru*, h. 54-55.



tingkat pencapaian pelaksanaan suatu kegiatan dalam mewujudkan sasaran. Dengan demikian, guru sangat menentukan mutu pendidikan, berhasil tidaknya proses pembelajaran, tercapai tidaknya tujuan pendidikan dan pembelajaran, terorganisasikannya sarana dan prasarana, peserta didik, media, dan sumber belajar.

## 2. Indikator Kinerja Guru

Guru efektif adalah guru yang berhasil dalam melaksanakan kegiatan pembelajaran dan meningkatkan keberhasilan peserta didik secara terus menerus. Guru yang efektif harus memenuhi syarat-syarat dan standar-standar yang telah ditetapkan dan dikembangkan. Guru efektif harus melaksanakan tugas-tugas mendidik dan mengajar dengan sebaik-baiknya. Guru yang efektif adalah guru yang memiliki sifat dan sikap terpuji, profesional, memiliki etos kerja serta dapat menunjukkan kinerjanya dengan baik.<sup>56</sup>

Kinerja seseorang dapat dilihat dari seberapa baik kualitas pekerjaan yang dihasilkan, tingkat kejujuran dalam berbagai situasi, inisiatif dan prakarsa memunculkan ide-ide baru dalam pelaksanaan tugas, sikap seseorang terhadap pekerjaan dalam (suka atau tidak suka, menerima atau menolak), kerja sama dan keandalan, pengetahuan dan keterampilan tentang pekerjaan, pelaksanaan tanggung jawab, serta pemanfaatan waktu secara efektif.<sup>57</sup>

Mengacu kepada model *input-proses-output* oleh Slavin bahwa kinerja guru dapat dilihat dari kualitas pembelajaran, kesesuaian tingkatan pembelajaran, aspek insentif dan waktu dapat dijelaskan sebagai berikut:<sup>58</sup>

---

<sup>56</sup>Supardi, *Sekolah Efektif: Konsep Dasar dan Praktiknya*, h. 85.

<sup>57</sup>Supardi, *Kinerja Guru*, h. 49.

<sup>58</sup>Supardi, *Kinerja Guru*, h. 56.

- a. Aspek kualitas pembelajaran merupakan upaya-upaya guru untuk menyampaikan pembelajaran supaya mudah dipahami, mudah diingat dan menyenangkan. Tujuan pelajaran juga hendaklah jelas dan dapat diukur serta isi kandungan pembelajarannya mencakup juga penilaian yang perlu diadakan pada kegiatan akhir pembelajaran.
- b. Tingkat pembelajaran yang sesuai adalah guru harus menyesuaikan dengan tingkat perkembangan peserta didik. Jika tingkat pembelajaran guru agak tinggi, peserta didik yang lemah tidak dapat mengikutinya yang mengakibatkan pelajaran mereka akan ketinggalan. Apabila tingkat pembelajaran adalah rendah, peserta didik yang pandai tidak akan memberikan perhatian kepada pembelajaran guru. Keadaan ini akan merugikan peserta didik yang pandai, karena guru terpaksa memberikan waktu lebih kepada pelajar lemah.
- c. Aspek insentif adalah usaha guru untuk memberi motivasi kepada peserta didik agar terus belajar serta menyelesaikan tugas-tugas yang diberikan oleh guru. Dengan adanya insentif-insentif dan ganjaran akan mendorong peserta didik untuk belajar dan menyiapkan tugas-tugas rumah mereka.

Perlu dialokasikan waktu yang cukup bagi peserta didik mempelajari sesuatu keterampilan. Pembelajaran dipengaruhi oleh dua faktor waktu yaitu waktu yang diperuntukkan (*allocated time*) yaitu waktu yang disediakan oleh pihak madrasah kepada guru-guru untuk melakukan pembelajaran suatu mata pelajaran. Waktu ini agak sukar untuk diubah karena telah ditetapkan oleh pihak madrasah. Waktu kedua dipanggil *engaged time* atau *time-on-task* yang dimaksud adalah waktu yang digunakan oleh guru-guru untuk pembelajaran dan waktu yang digunakan peserta didik untuk belajar bagi mendapatkan ilmu pengetahuan atau keterampilan.<sup>59</sup>

---

<sup>59</sup>Supardi, *Kinerja Guru*, h. 57-58.

Menurut Usman, terdapat tiga indikator kinerja yang terkait dengan pembelajaran, yaitu: kemampuan merencanakan pembelajaran, kemampuan melaksanakan pembelajaran, dan kemampuan mengevaluasi pembelajaran.<sup>60</sup> Lebih lanjut, Davies dalam Damopolii mengemukakan empat fungsi umum yang merupakan ciri pekerjaan seorang guru, yaitu sebagai berikut:

- a. Merencanakan, yaitu pekerjaan seorang guru untuk menyusun tujuan pembelajaran.
- b. Mengorganisasikan, yaitu pekerjaan seorang guru untuk mengatur dan menghubungkan sumber-sumber belajar sehingga dapat mewujudkan tujuan belajar dengan cara yang paling efektif dan efisien.
- c. Memimpin, yaitu pekerjaan seorang guru untuk memotivasi, mendorong, dan menstimulasi peserta didiknya sehingga mereka siap mewujudkan tujuan belajar.
- d. Mengevaluasi, yaitu pekerjaan seorang guru untuk menentukan keberhasilan fungsinya dalam mengorganisasikan dan memimpin untuk mewujudkan tujuan yang telah dirumuskan.<sup>61</sup>

Kinerja merupakan suatu pencapaian persyaratan pekerjaan tertentu yang akhirnya secara langsung dapat tercermin dari *output* yang dihasilkan, baik kuantitas maupun kualitasnya. Untuk mengetahui optimal tidaknya kinerja seorang guru, dapat dilihat dari berbagai indikator, yaitu kemampuan membuat perencanaan, kemampuan melaksanakan rencana pembelajaran, kemampuan melaksanakan evaluasi, dan kemampuan menindaklanjuti hasil evaluasi.<sup>62</sup> Mengacu pada indikator

---

<sup>60</sup>Moh. Uzer Usman, *Menjadi Guru Profesional* (Bandung: Remaja Rosdakarya, 2006), h. 44.

<sup>61</sup>Muljono Damopolii, *Idealisasi atau Politisasi Program Pendidikan Gratis*, h. 27.

<sup>62</sup>Henry Simamora, *Manajemen Sumber Daya Manusia* (Yogyakarta: Bagian Penerbitan STIE YKPN, 2000), h. 423.

tersebut, dapat dirumuskan bahwa terdapat beberapa unsur penting dalam mengukur kinerja seorang guru.

Kinerja guru tidak hanya ditunjukkan melalui hasil kerja, akan tetapi juga ditunjukkan oleh perilakunya dalam bekerja. Kinerja guru juga dapat ditunjukkan dari seberapa besar kompetensi-kompetensi yang dipersyaratkan dipenuhi. Kompetensi tersebut meliputi kompetensi pedagogik, kompetensi kepribadian, kompetensi sosial, dan kompetensi profesional.<sup>63</sup> Kompetensi tersebut tertuang dalam Peraturan Menteri Pendidikan Nasional No. 16 Tahun 2005 yang mensyaratkan kompetensi yang harus dimiliki seorang guru.

a. Kompetensi Pedagogik

Kompetensi pedagogik adalah kemampuan pemahaman guru terhadap peserta didik, perencanaan dan pelaksanaan pembelajaran, evaluasi hasil belajar, dan pengembangan peserta didik untuk mengaktualisasikan berbagai potensi yang dimilikinya.<sup>64</sup> Kompetensi pedagogik ini juga sering dimaknai sebagai kemampuan mengelola pembelajaran yang mencakup konsep kesiapan mengajar yang ditunjukkan oleh penguasaan pengetahuan dan keterampilan mengajar.<sup>65</sup>

Kompetensi pedagogik ini berkaitan pada saat guru mengadakan proses belajar mengajar di kelas, mulai dari membuat skenario pembelajaran, memilih metode, media, dan alat bagi peserta didiknya karena dalam proses pembelajaran, sebagian besar hasil belajar peserta didik ditentukan oleh guru. Guru yang cerdas dan

---

<sup>63</sup>Supardi, *Kinerja Guru*, h. 54.

<sup>64</sup>Supardi, *Sekolah Efektif: Konsep Dasar dan Praktiknya*, h. 105.

<sup>65</sup>Agus Wibowo dan Hamrin, *Menjadi Guru Berkarakter: Strategi Membangun Kompetensi dan Karakter Guru* (Cet. I; Yogyakarta: Pustaka Pelajar, 2012), h. 110.

kreatif akan mampu menciptakan suasana belajar yang efektif dan efisien sehingga pembelajaran tidak sia-sia.

Suryo Subroto mengemukakan bahwa kinerja guru dalam proses pembelajaran adalah kesanggupan atau kecakapan para guru dalam menciptakan suasana komunikasi yang edukatif antara guru dengan peserta didik yang mencakup kognitif, afektif dan psikomotorik sebagai upaya mempelajari sesuatu berdasarkan perencanaan sampai dengan tahap evaluasi dan tindak lanjut agar tercapai tujuan pembelajaran.<sup>66</sup> Hal tersebut menandakan bahwa kompetensi pedagogik berkaitan dengan kemampuan guru dalam proses pembelajaran mulai dari perencanaan atau persiapan pengajaran sampai kepada evaluasi pembelajaran untuk mencapai tujuan pembelajaran dari segi kognitif, afektif, maupun psikomotorik peserta didik.

#### b. Kompetensi Kepribadian

Kompetensi kepribadian diri seorang guru merupakan modal dasar bagi yang bersangkutan dalam menjalankan tugasnya secara profesional. Kegiatan pendidikan pada dasarnya merupakan pengkhususan komunikasi personal antara guru dan anak didik. Kompetensi kepribadian ini tercermin pada kepribadian yang mantap dan stabil, dewasa, arif dan berwibawa, serta berakhlak mulia sehingga dapat menjadi teladan.<sup>67</sup>

#### c. Kompetensi Sosial

Kompetensi sosial adalah kemampuan guru dalam berkomunikasi dan bergaul secara efektif dengan peserta didik, sesama pendidik, orang tua/wali peserta didik, dan masyarakat sekitar. Dengan memiliki kompetensi sosial ini seorang guru

---

<sup>66</sup>Suryo Subroto, *Proses Belajar Mengajar di Sekolah* (Jakarta: Rineka Cipta, t.th), h. 19.

<sup>67</sup>Agus Wibowo dan Hamrin, *Menjadi Guru Berkarakter*, h. 112.

diharapkan mampu bergaul secara santun dengan pihak-pihak lain agar terjalin hubungan yang baik dan erat. Hubungan tersebut tentunya akan memberikan banyak manfaat dari seluruh pihak. Guru yang baik juga hendaknya bersikap ramah, akrab dan hangat terutama kepada anak didiknya agar selalu merasa nyaman.<sup>68</sup>

#### d. Kompetensi Profesional

Menurut para ahli pendidikan, sebuah pekerjaan dikatakan profesi apabila dilakukan untuk mencari nafkah, sekaligus dilakukan dengan tingkat keahlian yang tinggi. Sebuah profesi dapat menghasilkan mutu produk yang baik apabila dibarengi dengan etos kerja yang mantap.<sup>69</sup> Kompetensi profesional adalah kompetensi dasar tentang disiplin ilmu atau menjadi bidang spesialisasinya baik penguasaan teoritis maupun praktis, kemampuan didaktis, metodik, psikologis keterampilan perencanaan dan pengelolaan, serta kemampuan mengevaluasi hasil belajar mengajar.<sup>70</sup>

Kompetensi guru sebagaimana yang telah diuraikan sebelumnya, yaitu kompetensi pedagogik, kompetensi kepribadian, kompetensi sosial, dan kompetensi profesional. Keempat kompetensi guru tersebut masing-masing memiliki indikator kinerja, sebagaimana terlihat pada tabel berikut:

---

<sup>68</sup> Agus Wibowo dan Hamrin, *Menjadi Guru Berkarakter*, h. 124

<sup>69</sup> Muhaimin, *Arah Baru Pengembangan Pendidikan Islam* (Bandung: Nuansa, 2003), h. 63.

<sup>70</sup> Supardi, *Sekolah Efektif*, h. 105.

Tabel 2.1. Indikator Kinerja Masing-masing Kompetensi<sup>71</sup>

No	Kompetensi dan Indikator Kinerja
<b>A. Kompetensi Pedagogik</b>	
1	Menguasai karakteristik peserta didik
2	Menguasai teori belajar dan prinsip-prinsip pembelajaran yang mendidik
3	Pengembangan kurikulum
4	Kegiatan pembelajaran yang mendidik
5	Pengembangan potensi peserta didik
6	Komunikasi dengan peserta didik
7	Penilaian dan evaluasi
<b>B. Kompetensi Kepribadian</b>	
8	Bertindak sesuai dengan norma agama, hukum, sosial, dan kebudayaan nasional
9	Menunjukkan pribadi yang dewasa dan teladan
10	Etos kerja, tanggung jawab yang tinggi, rasa bangga menjadi guru
<b>C. Kompetensi Sosial</b>	
11	Bersikap inklusif, bertindak objektif, serta tidak diskriminatif
12	Komunikasi dengan sesama guru, tenaga kependidikan, orang tua, peserta didik, dan masyarakat
<b>D. Kompetensi Profesional</b>	
13	Penguasaan materi, struktur, konsep dan pola pikir keilmuan yang mendukung mata pelajaran yang diampu
14	Mengembangkan keprofesionalan melalui tindakan yang reflektif

<sup>71</sup>Nurul Ulfatin dan Teguh Triwiyanto, *Manajemen Sumber Daya Manusia Pendidikan* (Cet. I; Jakarta: Rajawali Pers, 2016), h. 162-163.

Menurut Michel yang dikutip oleh Supardi menyatakan bahwa aspek yang dilihat dalam menilai kinerja individu (termasuk guru), yaitu *quality of work, promptness, initiative, capability, dan communication*.<sup>72</sup> Berdasarkan pendapat tersebut, kinerja guru dapat dinilai dari penguasaan keilmuan yang ditunjukkan melalui kualitas kerja, keterampilan tingkah laku yang ditunjukkan melalui kecepatan/ketepatan kerja, inisiatif dalam bekerja, dan kemampuan dalam berkomunikasi.

Dari berbagai pendapat yang telah dikemukakan, maka dapat dikatakan bahwa indikator kinerja guru merupakan potensi atau kesanggupan yang perlu dimiliki oleh seorang guru dalam menjalankan komitmen yang tinggi atas tugasnya sebagai pengajar, sehingga mampu mewujudkan tujuan pembelajaran secara efektif dan efisien sesuai dengan kompetensi keguruannya.

### 3. Faktor-Faktor yang Memengaruhi Kinerja Guru

Peningkatan kinerja guru di sekolah perlu dilakukan baik oleh guru itu sendiri melalui motivasi yang dimilikinya maupun pihak kepala sekolah melalui pembinaan-pembinaan. Kinerja guru tidak hanya ditentukan oleh motivasi dari dalam diri guru yang bersangkutan, tetapi banyak faktor yang memengaruhi kinerja seseorang dalam suatu organisasi atau sekolah. Tempe dalam Supardi mengemukakan bahwa faktor-faktor yang memengaruhi prestasi kerja seseorang antara lain adalah lingkungan, perilaku manajemen, desain jabatan, penilaian kinerja, umpan balik dan administrasi pengupahan,<sup>73</sup> sedangkan Kopelman menyatakan bahwa kinerja organisasi

---

<sup>72</sup>Supardi, *Kinerja Guru*, h. 70.

<sup>73</sup>Tempe, "Kinerja" dalam Supardi, eds., *Kinerja Guru* (Cet. I; Jakarta: Rajawali Pers, 2013), h. 50.



ditentukan oleh empat faktor, yaitu lingkungan, karakteristik individu, karakteristik organisasi dan karakteristik pekerjaan.

Berdasarkan pendapat tersebut, Supardi menyimpulkan bahwa kinerja seseorang dapat dipengaruhi oleh karakteristik individu yang terdiri dari pengetahuan, keterampilan, kemampuan, motivasi, kepercayaan, nilai-nilai, serta sikap. Karakteristik individu sangat dipengaruhi oleh karakteristik organisasi dan karakteristik pekerjaan. Karakteristik tersebut dapat dilihat pada gambar berikut ini:<sup>74</sup>



**Gambar 2.2 Bagan Faktor-faktor yang Memengaruhi Kinerja**

<sup>74</sup>Supardi, *Kinerja Guru*, h. 50-51.

Variasi yang memengaruhi perilaku dan prestasi kerja atau kinerja yaitu dua organisasional, dan psikologis seperti diuraikan berikut ini:

- a. Variabel individual, terdiri dari kemampuan dan keterampilan yang berupa mental dan fisik, latar belakang (keluarga, tingkat sosial dan pengajian), dan demografis yang mencakup umur, asal-usul, dan jenis kelamin.
- b. Variabel organisasional, terdiri dari sumber daya, kepemimpinan, imbalan, dan struktur.
- c. Variabel psikologis, terdiri dari persepsi, sikap, kepribadian, belajar, dan motivasi.<sup>75</sup>

Selain individual organisasional dan psikologis, terdapat faktor lain yang memengaruhi kinerja guru, yaitu faktor situasional seperti dijelaskan berikut ini:

- a. Variabel individual, meliputi sikap, karakteristik, sifat-sifat fisik, minat dan motivasi, pengalaman, umur, jenis kelamin, pendidikan, serta faktor individual lainnya.
- b. Variabel situasional, meliputi:
  - 1) Faktor fisik dan pekerjaan, terdiri dari metode kerja, kondisi dan desain perlengkapan kerja, penataan ruang dan lingkungan fisik.
  - 2) Faktor sosial dan organisasi, meliputi peraturan-peraturan organisasi. sifat organisasi, jenis latihan dan pengawasan (supervisi), sistem upah dan lingkungan sosial.<sup>76</sup>

Faktor lain yang memengaruhi kinerja guru adalah iklim fisik dan non-fisik (sosial). Sekolah yang memiliki lingkungan iklim kerja yang aman, tertib nyaman

---

<sup>75</sup>Supardi, *Kinerja Guru*, h. 51.

<sup>76</sup>Supardi, *Kinerja Guru*, h. 52.

akan menciptakan proses pembelajaran yang berlangsung dengan nyaman (*enjoyable learning*). Oleh karena itu, sekolah yang efektif selalu menciptakan iklim sekolah yang aman, nyaman, dan tertib melalui pengupayaan faktor-faktor yang dapat menumbuhkan iklim tersebut.<sup>77</sup>

Dari beberapa uraian di atas, dapat diketahui bahwa kinerja seorang guru sangat ditentukan oleh faktor yang berasal dari luar dirinya. Di antara faktor-faktor yang memengaruhi kinerja guru tersebut terdapat iklim fisik sekolah yang di dalamnya mencakup sarana dan prasarana pendidikan. Hal tersebut menandakan bahwa sarana dan prasarana pendidikan di sekolah merupakan salah satu unsur yang dapat meningkatkan kinerja guru.

#### **D. Kerangka Pikir**

Iklim sekolah merupakan salah satu unsur yang dapat memengaruhi kinerja guru, sebagaimana dikemukakan oleh Supardi bahwa iklim sekolah yang kondusif dapat memengaruhi kinerja guru dalam suatu sekolah. Iklim kerja dalam suatu sekolah merupakan suasana kerja yang dirasakan oleh anggota personel sekolah yang dapat berupa iklim kerja fisik dan non-fisik.<sup>78</sup> Hal ini juga dikemukakan oleh Suharsaputra bahwa iklim sekolah (*school climate*) pada dasarnya dapat dikemukakan sebagai iklim organisasi yang terjadi pada suatu sekolah. Iklim sekolah merupakan hasil dari media interaksi dalam organisasi sekolah. Iklim sekolah akan memberi pengaruh pada perilaku guru dalam melaksanakan tugasnya di sekolah.<sup>79</sup>

---

<sup>77</sup>Supardi, *Kinerja Guru*, h. 11.

<sup>78</sup>Supardi, *Sekolah Efektif: Konsep Dasar dan Praktiknya*, h. 208.

<sup>79</sup>Uhar Suharsaputra, *Administrasi Pendidikan*, h. 83.

Selain iklim sekolah, terdapat faktor lain yang memengaruhi kinerja guru, yaitu sarana pembelajaran, sebagaimana dikemukakan oleh Barnawi dan Arifin yang mengungkapkan bahwa sekolah yang memiliki sarana dan prasarana pendidikan yang memadai sangat menunjang proses pendidikan di sekolah, baik guru maupun siswanya yang merasa terbantu dengan adanya fasilitas tersebut.<sup>80</sup> Lebih lanjut, Djatmiko mengungkapkan bahwa kinerja guru tidak terlepas dari pengaruh sarana dan prasarana yang ada. Betapapun hebatnya penguasaan ilmu pengetahuan dan teknologi guru, tanpa didukung oleh sarana dan prasarana yang memadai maka hasil yang diharapkan tidak dapat dicapai secara maksimal.<sup>81</sup>

Berdasarkan teori tersebut dapat diketahui bahwa iklim sekolah dan sarana pembelajaran merupakan unsur yang dapat memengaruhi kinerja guru. Teori tersebut juga diperkuat oleh Hasibuan dalam Jasmani Asf dan Mustofa yang menyatakan bahwa faktor yang memengaruhi kinerja antara lain: sikap mental, pendidikan, keterampilan, manajemen kepemimpinan, tingkat penghasilan, jaminan sosial, iklim kerja, sarana prasarana.<sup>82</sup>

Berdasarkan teori yang mendasari tersebut, dapat diperoleh gambaran awal bahwa iklim sekolah ( $X_1$ ) dan sarana pembelajaran ( $X_2$ ) yang dimiliki oleh suatu sekolah akan berpengaruh pada kinerja guru ( $Y$ ). Oleh karena itu, teori-teori yang mendasari tersebut akan diuji kebenarannya di SMP Negeri 1 Ulaweng Kabupaten

---

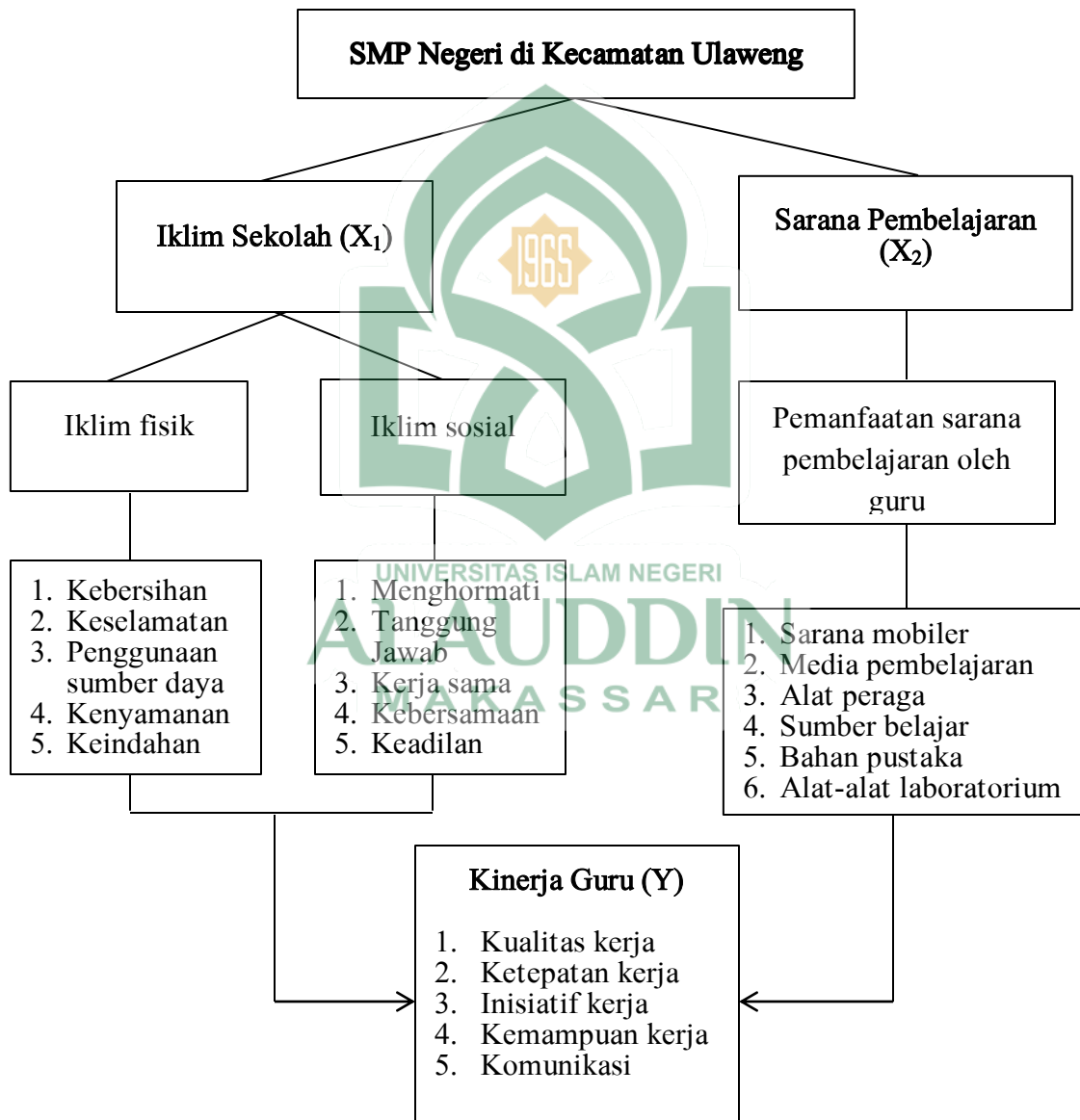
<sup>80</sup>Barnawi dan M. Arifin, *Manajemen Sarana dan Prasarana Sekolah*, h. 47.

<sup>81</sup>Eko Djatmiko, "Pengaruh Kepemimpinan Kepala Sekolah dan Sarana Prasarana terhadap Kinerja Guru SMP Negeri Kota Semarang", *Fokus Ekonomi*, vol. 1 no. 2 (Desember 2006), h. 21. <http://stiepena.ac.id/wp-content/uploads/2012/11/pena-fokus-vol-1-no-2-19-30.pdf> (Diakses 02 Juni 2018).

<sup>82</sup>Jasmani Asf dan Syaiful Mustofa, *Supervisi Pendidikan* (Cet. I; Yogyakarta: Ar-Ruz Media, 2013), h. 160.

Bone. Pengujian teori tersebut dilakukan untuk membuktikan kebenaran yang mengatakan bahwa iklim sekolah dan sarana pembelajaran berpengaruh terhadap kinerja guru di dalam melaksanakan tugas dan tanggung jawabnya.

Dari uraian hubungan variabel di atas kemudian dirumuskan ke dalam skema kerangka pikir, seperti pada skema berikut:



Gambar 2.3 Skema Kerangka Pikir

### E. *Hipotesis*

Hipotesis merupakan jawaban sementara terhadap rumusan masalah penelitian karena jawaban yang diberikan baru didasarkan pada teori yang relevan, belum didasarkan pada fakta-fakta empiris.<sup>83</sup> Adapun hipotesis dalam penelitian ini, yaitu:

1. Terdapat pengaruh positif dan signifikan iklim sekolah terhadap kinerja guru SMP Negeri di Kecamatan Ulaweng Kabupaten Bone.
2. Terdapat pengaruh positif dan signifikan sarana pembelajaran terhadap kinerja guru SMP Negeri di Kecamatan Ulaweng Kabupaten Bone.
3. Terdapat pengaruh positif dan signifikan iklim sekolah dan sarana pembelajaran secara bersama-sama terhadap kinerja guru SMP Negeri di Kecamatan Ulaweng Kabupaten Bone.



---

<sup>83</sup>Sugiyono, *Metode Penelitian Kuantitatif, Kualitatif, dan R&D* (Cet. XXI; Bandung: Alfabeta, 2016), h. 63.

## BAB III

### METODE PENELITIAN

#### ***A. Jenis dan Lokasi Penelitian***

##### **1. Jenis Penelitian**

Jenis penelitian yang penulis gunakan dalam penelitian ini jika ditinjau dari segi metodenya adalah penelitian *ex post facto* atau penelitian yang dilakukan apabila variabel-variabel bebas telah terjadi ketika peneliti mulai dengan pengamatan variabel terikat dalam suatu penelitian.<sup>1</sup> Menurut pendekatan, jenis data, dan analisisnya, penelitian ini merupakan penelitian kuantitatif, yaitu penelitian yang dilakukan untuk menguji teori-teori tertentu dengan cara meneliti hubungan antar-variabel. Variabel-variabel ini diukur (biasanya dengan instrumen penelitian) sehingga data yang terdiri dari angka-angka dapat dianalisis berdasarkan prosedur statistik.<sup>2</sup> Menurut tujuannya, penelitian ini merupakan penelitian verifikatif, yaitu penelitian yang pada dasarnya ingin menguji teori melalui pengumpulan data.<sup>3</sup>

Berdasarkan uraian tersebut, dapat dipahami bahwa jenis penelitian yang digunakan dalam penelitian ini adalah penelitian lapangan (*field research*) dengan menggunakan pendekatan dan jenis data kuantitatif serta menggunakan metode *ex post facto* yang bertujuan untuk memverifikasi atau menguji teori yang telah ada sebelumnya.

---

<sup>1</sup>Sukardi, *Metode Penelitian Pendidikan* (Cet. XII; Jakarta: Bumi Aksara, 2013), h. 165.

<sup>2</sup>Juliansyah Noor, *Metodologi Penelitian: Skripsi, Tesis, Disertasi, Karya Ilmiah* (Cet. V; Jakarta: Kencana, 2015), h. 38.

<sup>3</sup>Suharsimi Arikunto, *Prosedur Penelitian: Suatu Pendekatan Praktik* (Cet. XIV; Jakarta: Rineka Cipta, 2010), h. 8.

## 2. Lokasi Penelitian

Penelitian ini dilaksanakan pada SMP Negeri di Kecamatan Ulaweng Kabupaten Bulukumba yang terdiri dari tiga (3) sekolah. Ketiga sekolah tersebut adalah: SMP Negeri 1 Ulaweng terletak di Manurunge, Kecamatan Ulaweng; SMP Negeri 2 Ulaweng terletak di Tea Musu, Kecamatan Ulaweng; dan SMP Negeri 3 Ulaweng terletak di Cani Sirenreng Kecamatan Ulaweng Kabupaten Bone.

### B. Pendekatan Penelitian

Pendekatan yang digunakan dalam penelitian dapat dibedakan menjadi dua, yakni pendekatan metodologi dan pendekatan keilmuan.

#### 1. Pendekatan Metodologis

Pendekatan penelitian dilihat dari perspektif metodologi yang digunakan adalah pendekatan positivistik, yaitu memandang kenyataan (realitas) sebagai suatu fenomena yang dapat diklasifikasi, cenderung bersifat tetap, konkrit, terukur, teramati, dan hubungan gejala sebab akibat.<sup>4</sup>

#### 2. Pendekatan Keilmuan

Terdapat berbagai perspektif hasil studi tentang beberapa disiplin ilmu tertentu yang dipandang memiliki keterkaitan dengan pendidikan karena setiap ilmu memiliki objek studi yang spesifik mengenai manusia, baik sebagai subjek pendidikan maupun sebagai objek pendidikan.<sup>5</sup> Dalam hal ini, peneliti menggunakan beberapa pendekatan keilmuan, yaitu sebagai berikut:

---

<sup>4</sup>Sitti Mania, *Metodologi Penelitian Pendidikan dan Sosial* (Cet. I; Makassar: Alauddin University Press, 2013), h. 45.

<sup>5</sup>Tatang Syarifuddin, *Landasan Pendidikan* (Cet. I; Jakarta: Direktorat Jenderal Pendidikan Islam, 2009), h. 29.



#### a. Pendekatan Sosiologis

Pendekatan sosiologis adalah ilmu yang mempelajari hidup bersama dalam masyarakat dan menyelidiki ikatan-ikatan antara manusia yang menguasai hidupnya itu.<sup>6</sup> Oleh karena itu, pendekatan sosiologis digunakan dalam penelitian ini karena penulis akan melakukan penyelidikan terhadap aspek sosial, terutama yang berkaitan dengan iklim sekolah dan kemampuan guru menghasilkan kinerja yang dituangkan dalam instrumen angket.

#### b. Pendekatan Psikologis

Psikologis atau ilmu jiwa adalah ilmu yang mempelajari jiwa seseorang melalui gejala perilaku yang dapat diamati.<sup>7</sup> Pendekatan psikologis merupakan pendekatan yang selalu melibatkan aspek kejiwaan atau tingkah laku manusia. Pendekatan psikologis ini digunakan untuk mengukur gejala atau hal-hal yang mencerminkan kemampuan guru dalam menghasilkan kinerja yang optimal yang dituangkan dalam instrumen angket.

### C. *Populasi dan Sampel Penelitian*

#### 1. Populasi

Populasi adalah keseluruhan subjek penelitian. Apabila diteliti semua elemen yang ada dalam wilayah penelitian, penelitiannya merupakan penelitian populasi.<sup>8</sup> Menurut Nanang Martono, populasi adalah keseluruhan objek atau subjek yang

---

<sup>6</sup>Abuddin Nata, *Metodologi Studi Islam* (Cet. VIII; Jakarta: RajaGrafindo Persada, 2011), h. 38.

<sup>7</sup>Abuddin Nata, *Metodologi Studi Islam*, h. 50.

<sup>8</sup>Rukaesih A. Maolani dan Ucu Cahyana, *Metodologi Penelitian Pendidikan* (Cet. I; Jakarta: Rajawali Pers, 2015), h. 53.

berada dalam wilayah dan memenuhi syarat-syarat tertentu yang berkaitan dengan masalah penelitian, atau keseluruhan unit atau individu dalam ruang lingkup yang akan diteliti.<sup>9</sup> Hadari Nawawi dalam Margono berpendapat bahwa populasi adalah keseluruhan objek penelitian yang terdiri dari manusia, benda-benda, hewan, tumbuh-tumbuhan, gejala-gejala, nilai tes, atau peristiwa-peristiwa sebagai sumber data yang memiliki karakteristik tertentu di dalam suatu penelitian.<sup>10</sup>

Berdasarkan uraian tersebut dapat diketahui bahwa populasi merupakan keseluruhan objek atau subjek penelitian yang dijadikan sebagai sumber data dan informasi yang dibutuhkan oleh peneliti dalam proses penelitian. Adapun populasi yang menjadi objek dalam penelitian ini, yaitu seluruh guru pada SMP Negeri di Kecamatan Ulaweng Kabupaten Bone yang berjumlah 58 orang dengan rincian sebagai berikut:

**Tabel 3.11 Daftar Populasi Penelitian**

No	Nama Sekolah	Populasi		Jumlah
		Laki-laki	Perempuan	
1	SMP Negeri 1 Ulaweng	11	18	29
2	SMP Negeri 2 Ulaweng	6	8	14
3	SMP Negeri 3 Ulaweng	6	9	15
<b>Total</b>		<b>23</b>	<b>35</b>	<b>58</b>

## 2. Sampel

Sampel dapat didefinisikan sebagai himpunan sebagian dari unsur-unsur populasi yang memiliki ciri-ciri sama.<sup>11</sup> Secara sederhana, sampel adalah sebagian

<sup>9</sup>Nanang Martono, *Metode Penelitian Kuantitatif: Analisis Isi dan Analisis Data Sekunder* (Cet. I; Jakarta: RajaGrafindo Persada, 2010), h. 66.

<sup>10</sup>Margono, *Metodologi Penelitian Pendidikan* (Cet. IX; Jakarta: Rineka Cipta, 2014), h. 118.

<sup>11</sup>Sitti Mania, *Metodologi Penelitian Pendidikan dan Sosial*, h. 166.

dari populasi yang terpilih dan mewakili populasi tersebut.<sup>12</sup> Menurut Sugiyono, sampel adalah bagian dari jumlah dan karakteristik yang dimiliki oleh populasi.<sup>13</sup> Dalam menentukan sampel, peneliti menggunakan teknik *simple random sampling* karena tidak memerhatikan strata yang ada dalam populasi tersebut.<sup>14</sup> Sampel dalam penelitian ini sebanyak 29 guru yang diambil secara *random* sebesar 50% dari populasi pada SMP Negeri di Kecamatan Ulaweng dengan rincian perhitungan sebagai berikut:

**Tabel 3.2 Rincian Perhitungan Sampel setiap Sekolah**

Subjek		Sampel	Keterangan
Guru	$58 \times 50\% = 29$	-	Penentuan sampel dilakukan dengan mengambil 50% dari populasi
	SMPN 1 Ulaweng	15	Ditentukan dengan cara = $29 \times 29 / 58$
	SMPN 2 Ulaweng	7	Ditentukan dengan cara $14 \times 29 / 58$
	SMPN 3 Ulaweng	7	Ditentukan dengan cara = $15 \times 29 / 127$
<b>Jumlah</b>		29	<b>29 orang guru yang diakumulasi dari SMPN 1, SMPN 2, dan SMPN 3.</b>

#### D. Metode Pengumpulan Data

Metode atau teknik pengumpulan data merupakan langkah strategis dalam penelitian karena tujuan utama penelitian adalah mendapatkan data.<sup>15</sup> Oleh karena itu, metode yang digunakan dalam penelitian ini, yaitu angket atau kuesioner dan dokumentasi.

<sup>12</sup>Muri Yusuf, *Metode Penelitian: Kuantitatif, Kualitatif & Penelitian Gabungan* (Cet. I; Jakarta: Kencana, 2014), h. 150.

<sup>13</sup>Sugiyono, *Metode Penelitian Kuantitatif, Kualitatif, dan R&D* (Cet. XXI; Bandung: Alfabeta, 2016), h. 81.

<sup>14</sup>Sugiyono, *Metode Penelitian Kuantitatif, Kualitatif, dan R&D*, h. 82.

<sup>15</sup>Sugiyono, *Metode Penelitian Kombinasi (Mixed Methods)* (Cet. III; Bandung: Alfabeta, 2012), h. 308.

## 1. Kuesioner

Kuesioner merupakan teknik pengumpulan data yang dilakukan dengan cara memberi seperangkat pertanyaan atau pernyataan tertulis kepada responden untuk dijawabnya.<sup>16</sup> Dalam penelitian ini, angket disusun berdasarkan indikator dari setiap dimensi variabel penelitian kemudian didarkan kepada guru yang menjadi responden pada SMP Negeri di Kecamatan Ulaweng Kabupaten Bone.

## 2. Dokumentasi

Dokumentasi dalam penelitian ini merupakan teknik pengumpulan data yang digunakan sebagai data pelengkap yang terkait dengan data guru dan pengambilan gambar di lokasi penelitian (SMP Negeri di Kecamatan Ulaweng Kabupaten Bone).

## E. Instrumen Penelitian

Instrumen merupakan alat bantu yang dipilih dan digunakan oleh peneliti agar mudah dan sistematis dalam mengumpulkan data sesuai dengan metode pengumpulan data.<sup>17</sup> Adapun instrumen yang digunakan dalam penelitian ini adalah angket dan lembar *check list*. Angket yang dimaksud berisi tentang pernyataan tentang hal-hal yang terkait dengan iklim sekolah, sarana pembelajaran, dan kinerja guru pada SMP Negeri di Kecamatan Ulaweng Kabupaten Bone. Adapun lembar *check list* merupakan instrumen yang digunakan dalam mengumpulkan data pendukung. Instrumen *check list* dalam penelitian ini berisi tentang kelengkapan data guru dan pengambilan gambar pada SMP Negeri di Kecamatan Ulaweng Kabupaten Bone.

---

<sup>16</sup>Sugiyono, *Metode Penelitian Kuantitatif, Kualitatif, dan R&D*, h. 142.

<sup>17</sup>Suharsimi Arikunto, *Manajemen Penelitian* (Cet. XI; Jakarta: Rineka Cipta, 2010), h. 135.

## F. Validasi dan Reliabilitas Instrumen

Validitas menunjukkan alat ukur yang benar-benar mengukur apa yang diukur. Dengan demikian, instrumen yang valid adalah instrumen yang dapat digunakan untuk mengukur apa yang seharusnya diukur. Adapun reliabilitas menunjukkan kemantapan atau konsistensi hasil pengukuran. Dengan demikian, instrumen yang reliabel adalah instrumen yang bila digunakan beberapa kali untuk mengukur objek yang sama akan menghasilkan data yang sama.<sup>18</sup>

### 1. Validitas Instrumen

Validitas konstruk dalam penelitian dapat diuji dengan menggunakan pendapat dari ahli (*judgment experts*) yang telah bergelar doktor sesuai dengan lingkup yang diteliti. Ahli diminta pendapatnya tentang instrumen yang telah dikonstruksi berdasarkan indikator-indikator yang akan diukur dengan berlandaskan teori tertentu. Setelah pengujian konstruk dari ahli selesai, diteruskan dengan uji coba instrumen. Instrumen yang disetujui para ahli tersebut dicobakan pada sampel dari populasi yang diambil.<sup>19</sup> Tenaga ahli yang menjadi validator dan hasil validasinya dapat dilihat pada tabel berikut ini:

**Tabel 3.3**  
**Hasil Validasi Instrumen dari Ahli (*Judgment Experts*)**

No	Validator	Hasil Validasi			Keterangan
		Iklm Madrasah	Budaya Madrasah	Motivasi Kerja Guru	
1	Dr. H. Arifuddin Siraj, M.Pd.	Valid	Valid	Valid	Instrumen dapat digunakan
2	Dr. Baharuddin, M.M	Valid	Valid	Valid	Instrumen dapat digunakan

Keterangan: Validator ditunjuk oleh Ketua Unit ATACe Fakultas Tarbiyah UIN Alauddin Makassar (Keterangan dapat dilihat pada lampiran 16)

<sup>18</sup>Sugiyono, *Metode Penelitian Kuantitatif, Kualitatif, dan R&D*, h. 121.

<sup>19</sup>Sugiyono, *Statistika untuk Penelitian* (Cet. XXIX; Bandung: Alfabeta, 2017), h. 352.

Berdasarkan tersebut dapat diketahui bahwa validitas konstruk instrumen penelitian dari kedua pendapat ahli dinyatakan valid sehingga instrumen dapat digunakan. Setelah pengujian konstruksi dari ahli selesai tersebut, instrumen kemudian diuji coba di lapangan. Data hasil uji coba lapangan kemudian dianalisis dengan analisis item, yaitu mengorelasikan skor tiap item dengan skor total yang merupakan jumlah tiap skor item melalui rumus korelasi *product moment*. Adapun rumus yang digunakan adalah:

$$r_{xy} = \frac{N \sum XY - (\sum X)(\sum Y)}{\sqrt{[N \sum X^2 - (\sum X)^2][N \sum Y^2 - (\sum Y)^2]}}$$

Keterangan:

- $r_{xy}$  = Angka indeks korelasi “r” *product moment*.
- N = Jumlah responden uji coba.
- $\sum XY$  = Jumlah hasil perkalian antara skor X dan skor Y.
- $\sum X$  = Jumlah skor tiap-tiap item.
- $\sum Y$  = Jumlah skor total.
- $\sum X^2$  = Jumlah kuadrat skor item.
- $\sum Y^2$  = Jumlah kuadrat skor total.<sup>20</sup>

Syarat minimum untuk memenuhi syarat validitas instrumen yang diuji coba adalah jika  $r_{xy} \geq 0,30$ .<sup>21</sup> Dengan demikian, jika korelasi antara skor item dengan skor total sama besar atau lebih besar dari 0,30, item dalam instrumen dinyatakan valid. Pengujian validitas di lapangan dalam penelitian ini dilakukan di SMP Negeri 1 Watampone Kabupaten Bone. Hasil analisis uji coba instrumen tersebut adalah sebagai berikut:

---

<sup>20</sup> Juliansyah Noor, *Metodologi Penelitian: Skripsi, Tesis, Disertasi, Karya Ilmiah*, h. 169.

<sup>21</sup> Sugiyono, *Metode Penelitian Kuantitatif, Kualitatif, dan R&D* h. 133.

a. Instrumen Iklim Sekolah

Pengujian validitas instrumen angket iklim sekolah yang terdiri dari 24 item pernyataan dilakukan melalui uji coba kepada 25 responden di SMP Negeri 1 Watampone Kabupaten Bone. Setelah diuji coba kepada 25 responden (lihat lampiran 3), masing-masing item dianalisis dengan mengorelasikan antara skor item dengan skor total melalui SPSS Versi 21 (lihat lampiran 6). Hasil pengujian validitas masing-masing item dapat dilihat pada tabel berikut:

**Tabel 3.4**  
**Hasil Pengujian Validitas Instrumen Iklim Sekolah**

Item Pernyataan	Validitas		Kesimpulan
	$r_{xy}$ (r hitung)	r kritis	
1	0,19	0,30	Tidak valid
2	0,56	0,30	Valid
3	0,48	0,30	Valid
4	0,42	0,30	Valid
5	0,39	0,30	Valid
6	0,87	0,30	Valid
7	0,52	0,30	Valid
8	0,39	0,30	Valid
9	0,49	0,30	Valid
10	0,39	0,30	Valid
11	0,63	0,30	Valid
12	0,53	0,30	Valid
13	0,46	0,30	Valid
14	0,45	0,30	Valid
15	0,62	0,30	Valid
16	0,68	0,30	Valid
17	0,39	0,30	Valid
18	0,85	0,30	Valid
19	0,56	0,30	Valid
20	0,26	0,30	Tidak valid
21	0,60	0,30	Valid
22	0,89	0,30	Valid
23	0,36	0,30	Valid
24	0,83	0,30	Valid

Berdasarkan uji coba instrumen angket iklim sekolah tersebut dapat diketahui bahwa dengan syarat  $r_{xy} \geq 0,30$ , item 1 memiliki nilai  $r_{xy} < r$  kritis ( $0,19 < 0,30$ ) dan item 20 memiliki nilai  $r_{xy} < r$  kritis ( $0,26 < 0,30$ ) sehingga instrumen pada item 1 dan 20 tersebut tidak valid. Dengan demikian, item 1 dan 20 dieliminasi dan tidak digunakan dalam mengukur variabel yang akan diteliti sehingga jumlah item instrumen iklim sekolah yang layak digunakan berkurang menjadi 22 item.

#### b. Instrumen Sarana Pembelajaran

Pengujian validitas instrumen angket sarana pembelajaran yang terdiri dari 21 item pernyataan dilakukan melalui uji coba kepada 25 responden di SMP Negeri 1 Watampone Kabupaten Bone. Setelah diuji coba kepada 25 responden (lihat lampiran 4), masing-masing item dianalisis dengan mengorelasikan antara skor item dengan skor total melalui SPSS Versi 21 (lihat lampiran 7). Hasil pengujian validitas masing-masing item dapat dilihat pada tabel berikut:

Tabel 3.5  
Hasil Pengujian Validitas Instrumen Sarana Pembelajaran

Item Pernyataan	Validitas		Kesimpulan
	$r_{xy}$ (r hitung)	r kritis	
25	0,58	0,30	Valid
26	0,39	0,30	Valid
27	0,37	0,30	Valid
28	0,61	0,30	Valid
29	0,73	0,30	Valid
30	0,69	0,30	Valid
31	0,82	0,30	Valid
32	0,63	0,30	Valid
33	0,42	0,30	Valid
34	0,30	0,30	Valid
35	0,72	0,30	Valid
36	0,40	0,30	Valid
37	0,30	0,30	Valid
38	0,65	0,30	Valid
39	0,69	0,30	Valid



40	0,44	0,30	Valid
41	0,49	0,30	Valid
42	0,85	0,30	Valid
43	0,77	0,30	Valid
44	0,23	0,30	Tidak valid
45	0,31	0,30	Valid

Berdasarkan uji coba instrumen angket sarana pembelajaran tersebut dapat diketahui bahwa dengan syarat  $r_{xy} \geq 0,30$ , item 44 memiliki nilai  $r_{xy} < r$  kritis ( $0,23 < 0,30$ ) sehingga instrumen pada item 44 tersebut tidak valid. Dengan demikian, item 44 dieliminasi dan tidak digunakan dalam mengukur variabel yang akan diteliti sehingga jumlah item instrumen sarana pembelajaran yang layak digunakan berkurang menjadi 20 item.

### c. Instrumen Kinerja Guru

Pengujian validitas instrumen angket kinerja guru yang terdiri dari 23 item pernyataan dilakukan melalui uji coba kepada 25 responden di SMP Negeri 1 Watampone Kabupaten Bone. Setelah diuji coba kepada 25 responden (lihat lampiran 5), masing-masing item dianalisis dengan mengorelasikan antara skor item dengan skor total melalui SPSS Versi 21 (lihat lampiran 8). Hasil pengujian validitas masing-masing item dapat dilihat pada tabel berikut:

**Tabel 3.6**  
**Hasil Pengujian Validitas Instrumen Kinerja Guru**

Item Pernyataan	Validitas		
	$r_{xy}$ (r hitung)	r kritis	Kesimpulan
46	0,61	0,30	Valid
47	0,44	0,30	Valid
48	0,46	0,30	Valid
49	0,52	0,30	Valid
50	0,43	0,30	Valid
51	0,65	0,30	Valid
52	0,57	0,30	Valid
53	0,55	0,30	Valid
54	0,58	0,30	Valid

55	0,31	0,30	Valid
56	0,80	0,30	Valid
57	0,08	0,30	Tidak valid
58	0,33	0,30	Valid
59	0,48	0,30	Valid
60	0,69	0,30	Valid
61	0,73	0,30	Valid
62	0,50	0,30	Valid
63	0,60	0,30	Valid
64	0,20	0,30	Tidak valid
65	0,65	0,30	Valid
66	0,69	0,30	Valid
67	0,58	0,30	Valid
68	0,63	0,30	Valid

Berdasarkan uji coba instrumen angket kinerja guru tersebut dapat diketahui bahwa dengan syarat  $r_{xy} \geq 0,30$ , item 12 memiliki nilai  $r_{xy} < r$  kritis ( $0,08 < 0,30$ ) dan item 19 memiliki nilai  $r_{xy} < r$  kritis ( $0,20 < 0,30$ ) sehingga instrumen pada item 12 dan 19 tersebut tidak valid. Dengan demikian, item 12 dan 19 dieliminasi dan tidak digunakan dalam mengukur variabel yang akan diteliti sehingga jumlah item instrumen kinerja guru yang layak digunakan berkurang menjadi 21 item.

## 2. Reliabilitas Instrumen

Pengujian reliabilitas instrumen dalam penelitian ini dilakukan dengan menggunakan teknik Alpa Cronbach dengan rumus berikut:

$$r_i = \left( \frac{k}{k-1} \right) \left\{ 1 - \frac{\sum s_i^2}{s_t^2} \right\}$$

Keterangan:

$k$  = Mean Kuadrat antara subjek.

$\sum s_i^2$  = Mean Kuadrat Kesalahan.

$s_t^2$  = Varians total.<sup>22</sup>

<sup>22</sup>Sugiyono, *Statistika untuk Penelitian*, h. 35.

Penentuan reliabilitas instrumen apabila nilai  $r > 0,60$ .<sup>23</sup> Dengan demikian, reliabel atau tidaknya instrumen dapat diketahui dengan membandingkan  $r_i$  dengan  $r_{tabel}$  atau apabila  $r_i < 0,60$ .

a. Reliabilitas Instrumen Iklim Sekolah

Hasil analisis reliabilitas instrumen iklim sekolah berdasarkan bantuan SPSS versi 21 dapat dilihat pada tabel berikut:

Tabel 3.7  
Hasil Pengujian Instrumen Iklim Sekolah

Case Processing Summary			Reliability Statistics	
	N	%	Cronbach's Alpha	N of Items
Valid	25	86.2	.889	24
Cases Excluded <sup>a</sup>	4	13.8		
Total	29	100.0		

a. Listwise deletion based on all variables in the procedure.

Berdasarkan perhitungan di atas dapat diketahui bahwa besar nilai  $r$  pada perhitungan *Alfa Cronbach* adalah sebesar 0,89. Dengan demikian, instrumen angket iklim sekolah dapat dinyatakan reliabel karena angka  $0,89 > 0,60$ . Oleh karena itu, instrumen tersebut dapat dipercaya dan mampu menjadi alat pengumpulan data sehingga dapat digunakan dalam penelitian.

b. Reliabilitas Instrumen Saran Pembelajaran

Hasil analisis reliabilitas instrumen saran pembelajaran berdasarkan bantuan SPSS versi 21 dapat dilihat pada tabel berikut:

<sup>23</sup> Julianyah Noor, *Metodologi Penelitian: Skripsi, Tesis, Disertasi, & Karya Ilmiah*, h. 165.

**Tabel 3.8**  
**Hasil Pengujian Instrumen Sarana Pembelajaran**

Case Processing Summary			Reliability Statistics	
	N	%	Cronbach's Alpha	N of Items
Cases	Valid	25	86.2	21
	Excluded <sup>a</sup>	4	13.8	
	Total	29	100.0	
			.858	

a. Listwise deletion based on all variables in the procedure.

Berdasarkan perhitungan di atas dapat diketahui bahwa besar nilai  $r$  pada perhitungan *Alfa Cronbach* adalah sebesar 0,86. Dengan demikian, instrumen angket sarana pembelajaran dapat dinyatakan reliabel karena angka  $0,86 > 0,60$ . Oleh karena itu, instrumen tersebut dapat dipercaya dan mampu menjadi alat pengumpulan data sehingga dapat digunakan dalam penelitian.

c. Reliabilitas Instrumen Kinerja Guru

Hasil analisis reliabilitas instrumen iklim sekolah berdasarkan bantuan SPSS versi 21 dapat dilihat pada tabel berikut:

**Tabel 3.9**  
**Hasil Pengujian Instrumen Kinerja Guru**

Case Processing Summary			Reliability Statistics	
	N	%	Cronbach's Alpha	N of Items
Cases	Valid	25	86.2	23
	Excluded <sup>a</sup>	4	13.8	
	Total	29	100.0	
			.865	

a. Listwise deletion based on all variables in the procedure.

Berdasarkan perhitungan di atas dapat diketahui bahwa besar nilai  $r$  pada perhitungan *Alfa Cronbach* adalah sebesar 0,87. Dengan demikian, instrumen angket kinerja guru dapat dinyatakan reliabel karena angka  $0,87 > 0,60$ . Oleh karena itu, instrumen tersebut dapat dipercaya dan mampu menjadi alat pengumpulan data sehingga dapat digunakan dalam penelitian.

### G. Teknik Pengolahan dan Analisis Data

Data yang diperoleh dalam penelitian selanjutnya diolah dan dianalisis dengan menggunakan analisis kuantitatif. Analisis dan interpretasi data sebagai gambaran penerapan cara berpikir penalaran pada proses penelitian dilakukan untuk menguji hipotesis. Teknik pengolahan dan analisis data yang digunakan dalam penelitian ini, yaitu:

#### 1. Teknik *Scoring*

Teknik *scoring* adalah pemberian skor terhadap pernyataan yang terdapat pada instrumen angket. Dalam hal ini, penulis menggunakan skala Likert, seperti terlihat pada tabel berikut:

Tabel 3.10  
Skala Likert<sup>24</sup>

No	Skala Likert	Skor		Kode
		Pernyataan Positif	Pernyataan Negatif	
1	Sangat Setuju	5	1	A
2	Setuju	4	2	B
3	Netral	3	3	C
4	Tidak Setuju	2	4	D
5	Sangat Tidak Setuju	1	5	E

#### 2. Penyajian Data

Penyajian data dalam penelitian ini dilakukan untuk menganalisis data dengan cara mendeskripsikan atau menggambarkan data yang telah terkumpul melalui penyajian data dalam tabel distribusi frekuensi, grafik (dalam hal ini histogram frekuensi dan diagram lingkaran), dan perhitungan penyebaran data melalui perhitungan rata-rata atau *mean score*. Teknik ini digunakan untuk menganalisis data terkait rumusan masalah pertama sampai ketiga.

<sup>24</sup>S. Eko Putro Widoyoko, *Teknik Penyusunan Instrumen Penelitian* (Cet. I; Yogyakarta: Pustaka Pelajar, 2012), h. 109.

a. Teknik Distribusi Frekuensi

Distribusi frekuensi dari data penelitian yang dihasilkan dapat dilakukan dengan beberapa langkah, yaitu:

- 1) Mencari nilai *range* dengan rumus:

$$R = H - L + 1$$

Keterangan:

$R$  = Range yang dicari  
 $H$  = Highest score (skor tertinggi)  
 $L$  = Lowest score (nilai terendah)  
 1 = Bilangan konstan.<sup>25</sup>

- 2) Penentuan jumlah kelas dengan menggunakan rumus Sturges:

$$K = 1 + 3,3 \log n$$

Keterangan:

$K$  = Jumlah kelas interval  
 $n$  = Jumlah data observasi.  
 $\log$  = Logaritma.<sup>26</sup>

- 3) Penentuan interval/panjang kelas dengan rumus:

$$P = \frac{R}{K}$$

Keterangan:

$P$  = Interval kelas yang dicari  
 $R$  = Range  
 $K$  = Jumlah kelas.

- 4) Mencari Persentase dengan rumus:

$$P = \frac{f}{N} \times 100\%$$

---

<sup>25</sup>Anas Sudijono, *Pengantar Statistik Pendidikan* (Cet. XXIV; Jakarta: Rajawali Pers, 2012), h. 52.

<sup>26</sup>Sugiyono, *Statistika untuk Penelitian*, h. 35.

Keterangan :

$P$  = Angka persentase.

$f$  = Frekuensi yang sedang dicari persentasenya.

$N$  = *Number of cases* (jumlah frekuensi/banyaknya individu).<sup>27</sup>

b. Rata-rata (*Mean Score*)

*Mean score* merupakan teknik yang digunakan untuk mengetahui rata-rata jawaban dari responden. Rumus *mean score* untuk data berkelompok adalah:

$$Me = \frac{\sum f_i X_i}{\sum f_i}$$

Keterangan:

$Me$  = *Mean* untuk data bergolong.

$\sum f_i$  = Jumlah data/sampel

$N_i X_i$  = Produk perkalian antara  $f_i$  pada tiap interval data dengan tanda Kelas ( $X_i$ ). Tanda Kelas ( $X_i$ ) adalah rata-rata dari nilai terendah dan tertinggi setiap interval data.<sup>28</sup>

c. Interpretasi Data

Interpretasi data menggunakan tabel kategori dilakukan dengan terlebih dahulu menentukan kriteria (tolok ukur) yang akan dijadikan patokan dengan cara: Skor maksimal (ideal) dikurang skor minimum yang mungkin diperoleh dibagi dengan jumlah kategori untuk memperoleh interval nilai.<sup>29</sup> Interpretasi data juga dilakukan dengan menggunakan garis kontinum yang dibuat berdasarkan jumlah kategori jawaban. Penentuan nilai masing-masing kategori pada garis bilangan yang dibuat didasarkan pada kriteria skor minimum sampai skor maksimum yang seharusnya (bukan skor yang diperoleh dari responden) dengan interval nilai

<sup>27</sup> Anas Sudijono, *Pengantar Statistik Pendidikan*, h. 43.

<sup>28</sup> Sugiyono, *Statistika untuk Penelitian*, h. 54.

<sup>29</sup> Suharsimi Arikunto, *Manajemen Penelitian* h. 355.

berdasarkan jumlah skor kriterium dibagi jumlah kategori jawaban.<sup>30</sup> Jumlah skor hasil yang diperoleh dari responden kemudian diinterpretasikan ke dalam garis kontinum yang telah dibuat.

### 3. Pengujian Hipotesis

#### a. Uji Regresi

Pengujian hipotesis dalam penelitian ini dilakukan dengan menggunakan analisis regresi linear sederhana (untuk rumusan masalah keempat dan kelima) serta analisis regresi berganda (untuk rumusan masalah keenam). Regresi linear digunakan untuk mencari tingkat pengaruh variabel independen terhadap variabel dependen. Pengujian ini dilakukan dengan menggunakan bantuan SPSS versi 21. Adapun rumus regresi linier sederhana sebagai berikut:

$$Y = a + bX$$

Keterangan:

Y = Variabel dependen (nilai yang diprediksikan).

X = Variabel independen

a = Konstanta (nilai Y<sup>2</sup> apabila X = 0)

b = Koefisien regresi (nilai peningkatan ataupun penurunan)<sup>31</sup>

Nilai a dan b dapat dihitung dengan rumus sebagai berikut:<sup>32</sup>

$$a = \frac{(\sum y)(\sum x^2) - (\sum x)(\sum xy)}{n(\sum x^2) - (\sum x)^2}$$

$$b = \frac{n(\sum xy) - (\sum x)(\sum y)}{n(\sum x^2) - (\sum x)^2}$$

<sup>30</sup> Sugiyono, *Metode Penelitian Kuantitatif, Kualitatif, dan R&D*, h. 99.

<sup>31</sup> Dwi Priyatno, *Mandiri Belajar Statistical Product and Service Solution: Untuk Analisis Data dan Uji Statistik* (Cet. III; Yogyakarta: Mediakom, 2009), h. 66.

<sup>32</sup> Dwi Priyatno, *Mandiri Belajar Statistical Product and Service Solution*, h. 67.



Regresi linear berganda digunakan untuk mencari tingkat pengaruh dua variabel independen atau lebih secara simultan terhadap variabel dependen. Adapun rumus regresi linier berganda, yaitu sebagai berikut:

$$Y = a + b_1X_1 + b_2X_2$$

Keterangan:

Y = Nilai yang diprediksikan.

X = Nilai variabel independen

a = Konstanta (nilai Y' apabila X = 0)

b = Koefisien regresi (nilai peningkatan ataupun penurunan)<sup>33</sup>

#### b. Uji Signifikansi

Uji signifikansi dimaksudkan untuk memberlakukan (menggeneralisasi) hasil analisis data sampel ke populasi. Pengujian signifikansi regresi dilakukan dengan menggunakan bantuan SPSS versi 21 dengan hipotesis:

Ho : Koefisien persamaan regresi tidak signifikan

H<sub>1</sub> : Koefisien persamaan regresi signifikan

Ketentuan:

Jika nilai *sig.* < a (0,05), maka Ho ditolak dan H<sub>1</sub> diterima

Jika nilai *sig.* > a (0,05), maka Ho diterima dan H<sub>1</sub> ditolak<sup>34</sup>

#### c. Uji Determinasi

Uji determinansi dilakukan untuk mengetahui tingkat persentase kontribusi variabel independen terhadap variabel dependen dan memprediksi sisanya yang ditentukan oleh faktor lain dengan rumus:  $KP = r^2 \times 100\%$  (KP = besarnya koefisien penentu (determinan) dan r = koefisien korelasi).<sup>35</sup>

<sup>33</sup>Sugiyono, *Statistika untuk Penelitian*, h. 275.

<sup>34</sup>Lihat Edi Riadi, *Statistika Penelitian* (Yogyakarta: Andi Offset, 2016), h. 158.

<sup>35</sup>Riduwan, *Pengantar Statistika Sosial* (Cet. IV; Bandung: Alfabeta, 2014), h. 218.

**BAB IV**  
**HASIL PENELITIAN DAN PEMBAHASAN**

**A. Hasil Penelitian**

**1. Penyajian Data**

Bagian ini akan menjawab rumusan masalah 1, 2, dan 3 yaitu deskripsi tentang iklim sekolah, sarana pembelajaran, dan kinerja guru SMP Negeri di Kecamatan Ulaweng Kabupaten Bone.

**a. Iklim sekolah pada SMP Negeri di Kecamatan Ulaweng Kabupaten Bone**

Data hasil penelitian iklim sekolah pada SMP Negeri di Kecamatan Ulaweng Kabupaten Bone yang diperoleh dari 29 responden dengan menggunakan angket kemudian diolah dengan menggunakan teknik *scoring* dari Skala Likert (dapat dilihat pada lampiran 9). Rekapitulasi data iklim sekolah tersebut dapat dilihat pada data berikut:

71	74	85	78	82	95	78	94	85	91
87	87	57	76	72	67	64	84	83	70
71	74	85	78	82	95	78	94	85	

Berdasarkan rekapitulasi data iklim sekolah tersebut dapat disajikan dalam tabel distribusi frekuensi, grafik dan perhitungan rata-ratanya, yaitu sebagai berikut:

**1) Penyajian Data dalam Tabel Distribusi Frekuensi**

Tabel distribusi frekuensi dari data iklim sekolah dapat dibuat dengan terlebih dahulu menentukan *range*, menentukan jumlah kelas, dan menentukan interval kelasnya dengan rumus berikut:

a) *Range* dengan rumus:

$$R = H - L + 1 \text{ maka } R = 95 - 57 + 1 = 39$$

b) Jumlah kelas dengan rumus:

$$K = 1 + 3.3 \log N \text{ maka } K = 1 + 3.3 \log 29 = 5,83 = 6 \text{ (dibulatkan)}$$

c) Interval dengan rumus:

$$i = \frac{R}{K} \text{ maka } i = \frac{39}{6} = 6,5$$

Berdasarkan perhitungan di atas, tabel distribusi frekuensinya dapat dibuat sebagai berikut:

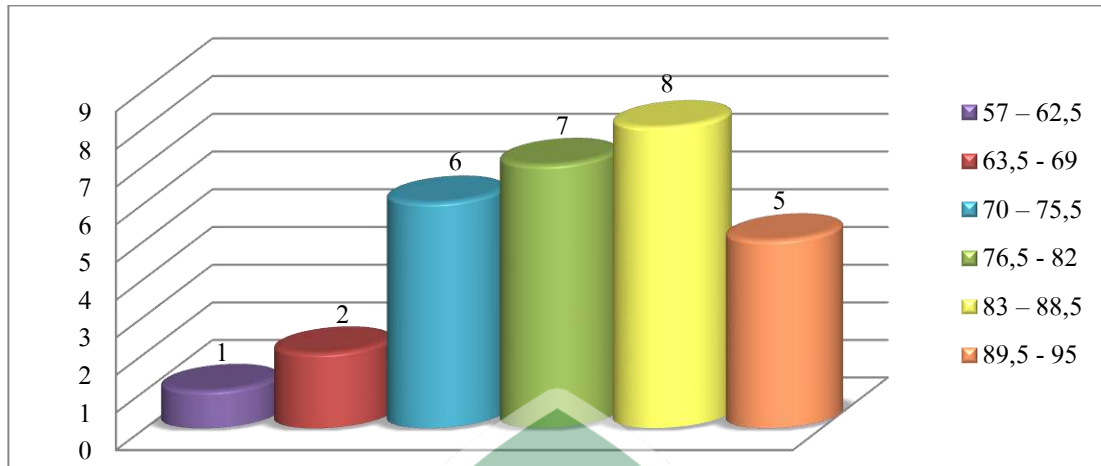
**Tabel 4.1**  
**Distribusi Frekuensi Iklim Sekolah**

No	Interval	Frekuensi (F)	Persentase
1	57 – 62,5	1	3,45%
2	63,5 – 69	2	6,90%
3	70 – 75,5	6	20,69%
4	76,5 – 82	7	24,14%
5	83 – 88,5	8	27,59%
6	89,5 – 95	5	17,24%
<b>Jumlah</b>		<b>29</b>	<b>100%</b>

Rumus persentase:  $P = \frac{f}{N} \times 100\%$  (frekuensi x 100% dibagi jumlah data)

## 2) Penyajian Data dalam Bentuk Grafik

Penyajian data dalam bentuk grafik didasarkan pada tabel distribusi frekuensi. Grafik yang dimaksud adalah histogram dan diagram lingkaran yang digambarkan sebagai berikut:



**Gambar 4.1**  
**Histogram Frekuensi Iklim Sekolah**

Histogram tersebut menunjukkan jumlah frekuensi pada tiap-tiap nilai yang diperoleh. Selanjutnya, jumlah persentase data iklim sekolah dapat digambarkan pada diagram lingkaran berikut:

### 3) Perhitungan Rata-rata (*Mean Score*)

Perhitungan rata-rata atau *mean score* dari data iklim sekolah dapat dihitung dengan menggunakan tabel kerja bantu berikut:

**Tabel 4.2**  
**Distribusi Nilai Iklim Sekolah**

Interval Nilai	Frekuensi (F <sub>i</sub> )	Nilai Tengah (X <sub>i</sub> )	F <sub>i</sub> X <sub>i</sub>	Persentase
57 – 62,5	1	59.75	59,75	3,45%
63,5 – 69	2	66.25	132,5	6,90%
70 – 75,5	6	72.75	436,5	20,69%
76,5 – 82	7	79.25	554,75	24,14%
83 – 88.5	8	85.75	686	27,59%
89,5 – 95	5	92.25	461,25	17,24%
<b>Jumlah</b>	<b>29</b>	<b>-</b>	<b>2.330,8</b>	<b>100%</b>

Berdasarkan tabel kerja bantu tersebut, *mean score* atau nilai rata-ratanya dapat dihitung dengan menggunakan rumus *mean* data berkelompok:

$$Me = \frac{\sum f_i X_i}{\sum f_i}$$

Maka:

$$Me = \frac{2.330,8}{29} = 80,37$$

Dengan demikian, nilai rata-rata tanggapan responden terkait variabel iklim sekolah berdasarkan perhitungan tersebut adalah sebesar 80,37.

b. Sarana Pembelajaran pada SMP Negeri di Kecamatan Ulaweng Kabupaten Bone

Data hasil penelitian sarana pembelajaran pada SMP Negeri di Kecamatan Ulaweng Kabupaten Bone yang diperoleh dari 29 responden dengan menggunakan angket kemudian diolah dengan menggunakan teknik *scoring* dari Skala Likert (dapat dilihat pada lampiran 10). Rekapitulasi data sarana pembelajaran tersebut dapat dilihat pada data berikut:

66	69	84	71	75	89	72	77	90	90
90	90	62	76	65	94	74	76	65	67
69	71	75	72	90	65	74	67	67	

Berdasarkan rekapitulasi data sarana pembelajaran tersebut dapat disajikan dalam tabel distribusi frekuensi, grafik, dan perhitungan *mean*-nya sebagai berikut:

1) Penyajian Data dalam Tabel Distribusi Frekuensi

Tabel distribusi frekuensi dari data sarana pembelajaran dapat dibuat dengan terlebih dahulu menentukan *range*, menentukan jumlah kelas, dan menentukan interval kelasnya dengan rumus berikut:

a) *Range* dengan rumus:

$$R = H - L + 1 \text{ maka } R = 94 - 62 + 1 = 33$$

b) Jumlah kelas dengan rumus:

$$K = 1 + 3.3 \log N \text{ maka } K = 1 + 3.3 \log 29 = 5,83 = 6 \text{ (dibulatkan)}$$

c) Interval dengan rumus:

$$i = \frac{R}{K} \text{ maka } i = \frac{33}{6} = 5,5$$

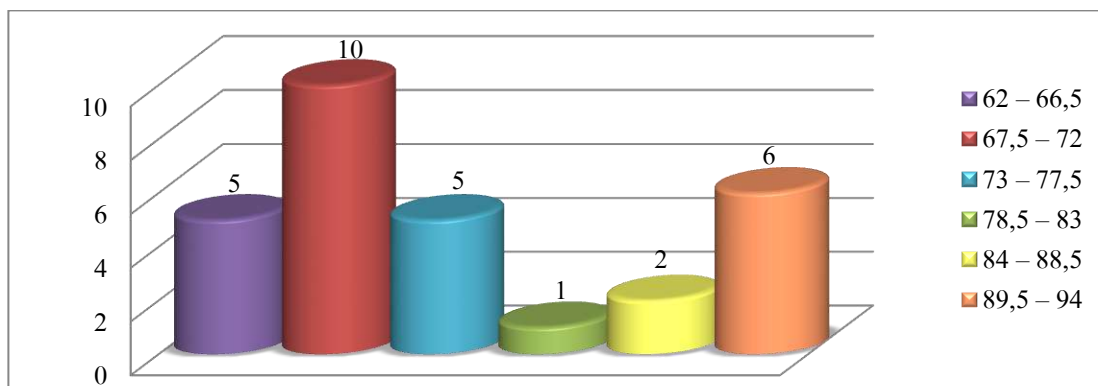
Berdasarkan perhitungan di atas, tabel distribusi frekuensinya dapat dibuat sebagai berikut:

**Tabel 4.3**  
**Distribusi Frekuensi Sarana Pembelajaran**

No	Interval	Frekuensi (F)	Persentase
1	62 – 66,5	5	17,24%
2	67,5 – 72	10	34,48%
3	73 – 77,5	5	17,24%
4	78,5 – 83	1	3,45%
5	84 – 88,5	2	6,90%
6	89,5 – 94	6	20,69%
<b>Jumlah</b>		<b>29</b>	<b>100%</b>

2) Penyajian Data dalam Bentuk Grafik

Penyajian data dalam bentuk grafik didasarkan pada tabel distribusi frekuensi. Grafik yang dimaksud adalah histogram dan diagram lingkaran yang digambarkan sebagai berikut:



**Gambar 4.2**  
**Histogram Frekuensi Sarana Pembelajaran**

Histogram tersebut menunjukkan jumlah frekuensi pada tiap-tiap nilai yang diperoleh. Selanjutnya, jumlah persentase data sarana pembelajaran dapat digambarkan pada diagram lingkaran berikut:

### 3) Perhitungan Rata-rata (*Mean Score*)

Perhitungan rata-rata atau *mean score* dari data sarana pembelajaran dapat dihitung dengan menggunakan tabel kerja bantu berikut:

**Tabel 4.4**  
**Distribusi Nilai Sarana Pembelajaran**

Interval Nilai	Frekuensi ( $F_i$ )	Nilai Tengah ( $X_i$ )	$F_i X_i$	Persentase
62 – 66,5	5	64.25	321,25	17,24%
67,5 – 72	10	69.75	697,5	34,48%
73 – 77,5	5	75.25	376,25	17,24%
78,5 – 83	1	80.75	80,75	3,45%
84 – 88,5	2	86.25	172,5	6,90%
89,5 – 94	6	91.75	550,5	20,69%
<b>Jumlah</b>	<b>29</b>	<b>468</b>	<b>2.198,8</b>	<b>100%</b>

Berdasarkan tabel kerja bantu tersebut, *mean score* atau nilai rata-ratanya dapat dihitung dengan menggunakan rumus *mean* data berkelompok:

$$Me = \frac{\sum f_i X_i}{\sum f_i}$$

Maka:

$$Me = \frac{2.198,8}{29} = 75,82$$

Dengan demikian, nilai rata-rata tanggapan responden terkait variabel sarana pembelajaran berdasarkan perhitungan tersebut adalah sebesar 75,82.

c. Kinerja Guru SMP Negeri di Kecamatan Ulaweng Kabupaten Bone

Data hasil kinerja guru SMP Negeri di Kecamatan Ulaweng Kabupaten Bone yang diperoleh dari 29 responden dengan menggunakan angket kemudian diolah dengan menggunakan teknik *scoring* dari Skala Likert (dapat dilihat pada lampiran 11). Rekapitulasi data kinerja guru tersebut dapat dilihat pada data berikut:

73	68	77	69	70	74	72	76	73	76
73	76	68	80	71	77	70	76	71	68
74	70	77	69	71	77	73	76	68	

Berdasarkan rekapitulasi data kinerja guru tersebut dapat disajikan dalam tabel distribusi frekuensi, grafik, dan perhitungan rata-ratanya, yaitu sebagai berikut:

1) Penyajian Data dalam Tabel Distribusi Frekuensi

Tabel distribusi frekuensi dari data kinerja guru dapat dibuat dengan terlebih dahulu menentukan *range*, menentukan jumlah kelas, dan menentukan interval kelasnya dengan rumus berikut:

d) *Range* dengan rumus:

$$R = H - L + 1 \text{ maka } R = 80 - 69 + 1 = 12$$

e) Jumlah kelas dengan rumus:

$$K = 1 + 3.3 \log N \text{ maka } K = 1 + 3.3 \log 29 = 5,83 = 6 \text{ (dibulatkan)}$$



f) Interval dengan rumus:

$$i = \frac{R}{K} \text{ maka } i = \frac{12}{6} = 2$$

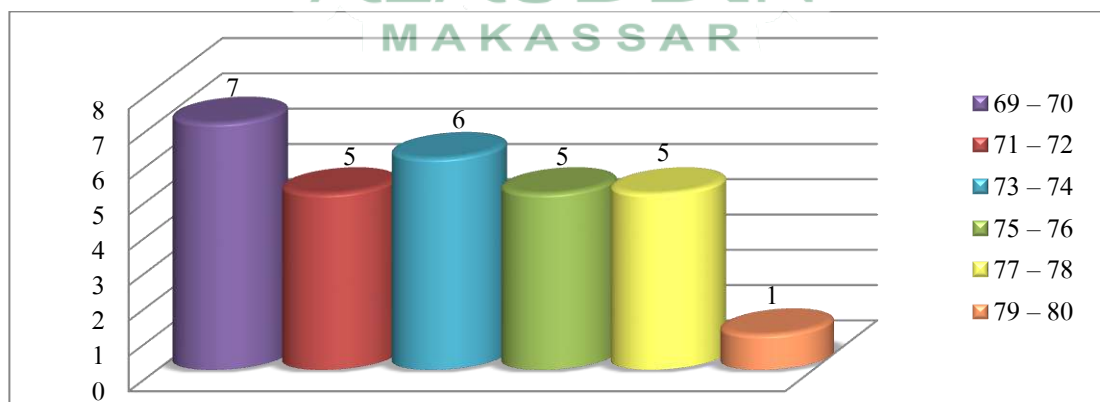
Berdasarkan perhitungan di atas, tabel distribusi frekuensinya dapat dibuat sebagai berikut:

**Tabel 4.5**  
**Distribusi Frekuensi Kinerja Guru**

No	Interval	Frekuensi (F)	Persentase
1	69 – 70	7	24,14%
2	71 – 72	5	17,24%
3	73 – 74	6	20,69%
4	75 – 76	5	17,24%
5	77 – 78	5	17,24%
6	79 – 80	1	3,45%
<b>Jumlah</b>		<b>29</b>	<b>100%</b>

## 2) Penyajian Data dalam Bentuk Grafik

Penyajian data dalam bentuk grafik didasarkan pada tabel distribusi frekuensi. Grafik yang dimaksud adalah histogram dan diagram lingkaran yang digambarkan sebagai berikut:



**Gambar 4.3**  
**Histogram Frekuensi Kinerja Guru**

Histogram tersebut menunjukkan jumlah frekuensi pada tiap-tiap nilai yang diperoleh. Selanjutnya, jumlah persentase data kinerja guru dapat digambarkan pada diagram lingkaran berikut:

### 3) Perhitungan Rata-rata (*Mean Score*)

Perhitungan rata-rata atau *mean score* dari data kinerja guru dapat dihitung dengan menggunakan tabel kerja bantu berikut:

Tabel 4.6  
Distribusi Nilai Kinerja Guru

Interval Nilai	Frekuensi ( $F_i$ )	Nilai Tengah ( $X_i$ )	$F_i X_i$	Persentase
69 – 70	7	69.5	486,5	24,14%
71 – 72	5	71.5	357,5	17,24%
73 – 74	6	73.5	441	20,69%
75 – 76	5	75.5	377,5	17,24%
77 – 78	5	77.5	387,5	17,24%
79 – 80	1	79.5	79,5	3,45%
<b>Jumlah</b>	<b>29</b>		<b>2.129,5</b>	<b>100%</b>

Berdasarkan tabel kerja bantu tersebut, *mean score* atau nilai rata-ratanya dapat dihitung dengan menggunakan rumus *mean* data berkelompok:

$$Me = \frac{\sum f_i X_i}{\sum f_i}$$

Maka:

$$Me = \frac{2.129,5}{29} = 73,43$$

Dengan demikian, nilai rata-rata tanggapan responden terkait variabel sarana pembelajaran berdasarkan perhitungan tersebut adalah sebesar 73,43.

## 2. Statistik Inferensial

Statistik inferensial dimaksudkan untuk menguji pengaruh iklim sekolah dan sarana pembelajaran terhadap kinerja guru SMP Negeri di Kecamatan Ulaweng Kabupaten Bone. Penggunaan statistik inferensial dapat dilakukan minimal dengan syarat data berdistribusi normal dan linear sehingga membutuhkan uji normalitas dan uji linearitas.

### a. Uji Prasyarat Analisis

#### 1) Uji Normalitas Data

Uji normalitas data pada masing-masing variabel dapat dilakukan dengan menggunakan bantuan SPSS versi 21 melalui uji *Kolmogorov-Smirnov* atau *Shapiro-Wilk*. Pengujian normalitas data masing-masing variabel adalah sebagai berikut:

#### a) Pengujian Normalitas Data Iklim Sekolah

Uji normalitas data iklim sekolah dilakukan melalui bantuan SPSS Versi 21 dengan *output* sebagai berikut:

Tabel 4.7  
**Output Pengujian Normalitas Data Iklim Sekolah**

Tests of Normality						
	Kolmogorov-Smirnov <sup>a</sup>			Shapiro-Wilk		
	Statistic	df	Sig.	Statistic	df	Sig.
Iklim Sekolah	.097	29	.200*	.969	29	.545

\*. This is a lower bound of the true significance.

a. Lilliefors Significance Correction

Hasil pengujian normalitas data iklim sekolah tersebut menunjukkan bahwa nilai *Statistic Kolmogorov-Smirnov* diperoleh 0,097 dengan *df* 29 dan nilai *Sig.* 0,200 pada batas bawah signifikansi nyata, serta nilai *Statistic Shapiro-Wilk* diperoleh 0,969 dengan *df* 29 dan nilai *Sig.* sebesar 0,545. Pengujian normalitas data iklim sekolah dengan ketentuan:

$H_0$  : Data iklim sekolah berdistribusi normal

$H_1$  : Data iklim sekolah tidak berdistribusi normal

Ketentuan penerimaan atau penolakan  $H_0$  sebagai berikut:

Jika nilai  $\text{sig} < \alpha$  (0,05), maka  $H_0$  ditolak dan  $H_1$  diterima

Jika  $\text{sig} > \alpha$  (0,05), maka  $H_0$  diterima dan  $H_1$  ditolak

Berdasarkan uji *Kolmogorov-Smirnov* diperoleh nilai *Sig.* 0,200 dan *Shapiro-Wilk* diperoleh nilai *Sig.* 0,545. Nilai *Sig. Kolmogorov-Smirnov* maupun nilai *Sig. Shapiro-Wilk* lebih besar dari 0,05 sehingga  $H_1$  ditolak dan  $H_0$  diterima. Dengan demikian, data iklim sekolah dinyatakan berdistribusi normal sehingga dapat dilanjutkan untuk analisis korelasi maupun regresi.

#### b) Pengujian Normalitas Data Sarana Pembelajaran

Uji normalitas data sarana pembelajaran dilakukan melalui bantuan SPSS

Versi 21 dengan *output* sebagai berikut:

**Tabel 4.8**  
**Output Pengujian Normalitas Data Sarana Pembelajaran**

Tests of Normality						
	Kolmogorov-Smirnov <sup>a</sup>			Shapiro-Wilk		
	Statistic	df	Sig.	Statistic	df	Sig.
Sarana Pembelajaran	.129	29	.114	.973	29	.485

a. Lilliefors Significance Correction

Hasil pengujian normalitas data sarana pembelajaran tersebut menunjukkan bahwa nilai *Statistic Kolmogorov-Smirnov* diperoleh 0,129 dengan *df* 29 dan nilai *Sig.* 0,114, serta nilai *Statistic Shapiro-Wilk* diperoleh 0,973 dengan *df* 29 dan nilai *Sig.* sebesar 0,485. Pengujian normalitas data sarana pembelajaran dengan ketentuan:

$H_0$  : Data sarana pembelajaran berdistribusi normal

$H_1$  : Data sarana pembelajaran tidak berdistribusi normal

Ketentuan penerimaan atau penolakan  $H_0$  sebagai berikut:

Jika nilai  $\text{sig} < \alpha$  (0,05), maka  $H_0$  ditolak dan  $H_1$  diterima

Jika  $\text{sig} > \alpha$  (0,05), maka  $H_0$  diterima dan  $H_1$  ditolak

Berdasarkan uji *Kolmogorov-Smirnov* diperoleh nilai *Sig.* 0,114 dan *Shapiro-Wilk* diperoleh nilai *Sig.* 0,485. Nilai *Sig. Kolmogorov-Smirnov* maupun nilai *Sig. Shapiro-Wilk* lebih besar dari 0,05 sehingga  $H_1$  ditolak dan  $H_0$  diterima. Dengan demikian, data sarana pembelajaran dinyatakan berdistribusi normal sehingga dapat dilanjutkan untuk analisis korelasi maupun regresi.

#### c) Pengujian Normalitas Kinerja Guru

Uji normalitas data kinerja guru dilakukan melalui bantuan SPSS Versi 21 dengan *output* sebagai berikut:

**Tabel 4.9**  
**Output Pengujian Normalitas Data Kinerja Guru**

Tests of Normality						
	Kolmogorov-Smirnov <sup>a</sup>			Shapiro-Wilk		
	Statistic	Df	Sig.	Statistic	df	Sig.
Kinerja Guru	.178	29	.020	.939	29	.094

a. Lilliefors Significance Correction

Hasil pengujian normalitas data kinerja guru tersebut menunjukkan bahwa nilai *Statistic Kolmogorov-Smirnov* diperoleh 0,178 dengan *df* 29 dan nilai *Sig.* 0,020, serta nilai *Statistic Shapiro-Wilk* diperoleh 0,939 dengan *df* 29 dan nilai *Sig.* sebesar 0,094. Pengujian normalitas data kinerja guru dilakukan dengan ketentuan sebagai berikut:

$H_0$  : Data kinerja guru berdistribusi normal

$H_1$  : Data kinerja guru tidak berdistribusi normal

Ketentuan penerimaan atau penolakan  $H_0$  sebagai berikut:

Jika nilai  $\text{sig} < \alpha$  (0,05), maka  $H_0$  ditolak dan  $H_1$  diterima

Jika  $\text{sig} > \alpha$  (0,05), maka  $H_0$  diterima dan  $H_1$  ditolak

Berdasarkan uji *Kolmogorov-Smirnov* diperoleh nilai *Sig.* 0,020 dan *Shapiro-Wilk* diperoleh nilai *Sig.* 0,094. Nilai *Sig.* pada uji *Shapiro-Wilk* lebih besar dari 0,05 sehingga  $H_1$  ditolak dan  $H_0$  diterima. Dengan demikian, data kinerja guru dinyatakan berdistribusi normal sehingga dapat dilanjutkan untuk analisis korelasi maupun regresi.

## 2) Uji Linearitas

Uji linearitas dilakukan untuk mengetahui adanya hubungan linear antara dua variabel sebagai persyaratan analisis korelasi maupun regresi dengan menggunakan *Test for Linearity* melalui aplikasi SPSS Versi 21. Pengujian linearitas iklim sekolah ( $X_1$ ) terhadap kinerja guru ( $Y$ ) dan sarana pembelajaran ( $X_2$ ) terhadap kinerja guru ( $Y$ ) adalah sebagai berikut:

## a) Pengujian Linearitas Kinerja Guru atas Iklim Sekolah

Hasil pengujian linearitas kinerja guru (Y) atas iklim sekolah ( $X_1$ ) melalui SPSS Versi 21 dengan menggunakan *Test for Linearity* dapat dilihat pada *output* berikut:

**Tabel 4.10**  
**Output Pengujian Linearitas Kinerja Guru atas Iklim Sekolah**

ANOVA Table							
			Sum of Squares	df	Mean Square	F	Sig.
(Combined)			241.509	16	15.094	2.542	.054
Kinerja Guru * Iklim Sekolah	Between Groups	Linearity	62.560	1	62.560	10.536	.007
		Deviation from Linearity	178.948	15	11.930	2.009	.115
	Within Groups		71.250	12	5.938		
Total			312.759	28			

Hasil *Test for Linearity* kinerja guru (Y) atas iklim sekolah ( $X_1$ ) tersebut menunjukkan bahwa hasil *Deviation from Linearity* diperoleh F sebesar 2,009 dengan nilai *Sig.* 0,115. Pengujian linearitas data variabel Y atas  $X_1$  dengan ketentuan:

$H_0$  : Garis regresi linear

$H_1$  : Garis regresi tidak linear

Ketentuan penerimaan atau penolakan  $H_0$  sebagai berikut:

Jika  $\text{sig} < \alpha$  (0,05), maka  $H_0$  ditolak dan  $H_1$  diterima

Jika  $\text{sig} > \alpha$  (0,05), maka  $H_0$  diterima dan  $H_1$  ditolak

Hasil analisis *Deviation from Linearity* menunjukkan bahwa nilai *Sig.* lebih besar daripada 0,05 ( $0,115 > 0,05$ ) sehingga  $H_1$  ditolak dan  $H_0$  diterima. Dengan demikian, garis regresi variabel kinerja guru atas iklim sekolah dapat dinyatakan linear.

b) Pengujian Linearitas Kinerja Guru Didik atas Sarana Pembelajaran

Hasil pengujian linearitas hasil belajar peserta didik (Y) atas motivasi belajar ( $X_2$ ) melalui SPSS Versi 21 dengan menggunakan *Test for Linearity* dapat dilihat pada *output* berikut:

**Tabel 4.11**  
**Output Pengujian Linearitas Hasil Belajar Peserta Didik atas Motivasi Belajar**

ANOVA Table							
			Sum of Squares	df	Mean Square	F	Sig.
		(Combined)	218.592	17	12.858	1.502	.249
Kinerja Guru * Sarana Pembelajaran	Between Groups	Linearity	59.752	1	59.752	6.980	.023
		Deviation from Linearity	158.840	16	9.928	1.160	.410
	Within Groups		94.167	11	8.561		
	Total		312.759	28			

Hasil *Test for Linearity* Y atas  $X_2$  tersebut menunjukkan bahwa hasil *Deviation from Linearity* diperoleh F sebesar 1,160 dengan nilai *Sig.* 0,410.

Pengujian linearitas data variabel Y atas  $X_1$  dengan ketentuan:

$H_0$  : Garis regresi linear

$H_1$  : Garis regresi tidak linear

Ketentuan penerimaan atau penolakan  $H_0$  sebagai berikut:

Jika  $\text{sig} < \alpha$  (0,05), maka  $H_0$  ditolak dan  $H_1$  diterima

Jika  $\text{sig} > \alpha$  (0,05), maka  $H_0$  diterima dan  $H_1$  ditolak

Hasil analisis *Deviation from Linearity* menunjukkan bahwa nilai *Sig.* lebih besar daripada 0,05 ( $0,410 > 0,05$ ) sehingga  $H_1$  ditolak dan  $H_0$  diterima. Dengan demikian, garis regresi variabel kinerja guru atas sarana pembelajaran dapat dinyatakan linear.



## b. Pengujian Hipotesis

Pengujian hipotesis dilakukan dengan menggunakan analisis regresi linear sederhana untuk menguji hipotesis secara parsial dan regresi ganda untuk menguji hipotesis secara simultan. Koefisien regresi digunakan untuk memprediksi perubahan nilai variabel dependen jika variabel independen dimanipulasi atau dinaik-turunkan. Bagian ini akan menjawab rumusan masalah 4, 5, dan 6, yaitu pengaruh iklim sekolah terhadap kinerja guru, pengaruh sarana pembelajaran terhadap kinerja guru, dan pengaruh iklim sekolah dan sarana pembelajaran secara bersama-sama terhadap kinerja guru SMP Negeri di Kecamatan Ulaweng Kabupaten Bone. Masing-masing jawaban rumusan masalah tersebut akan diuraikan sebagai berikut:

### 1) Pengaruh Iklim Sekolah dan Sarana Pembelajaran terhadap Kinerja Guru SMP Negeri di Kecamatan Ulaweng Kabupaten Bone

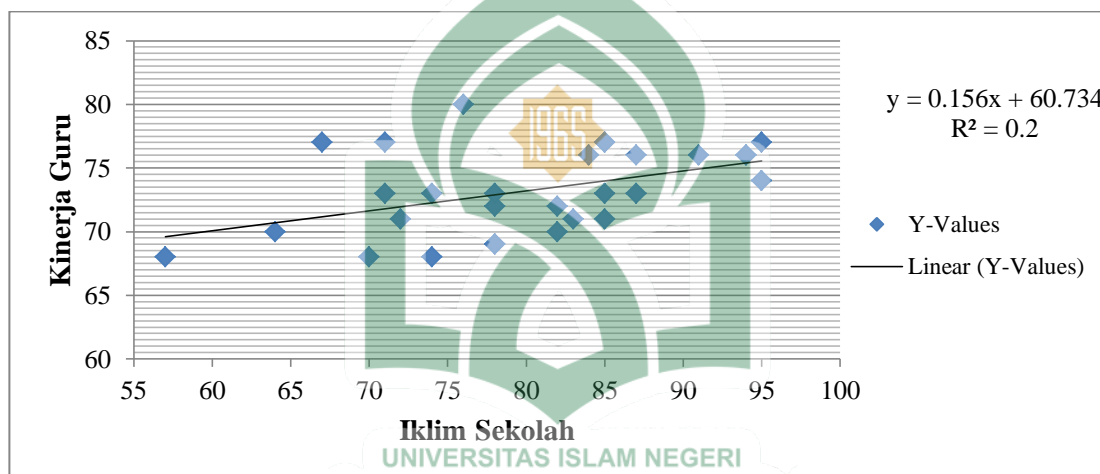
Pengujian hipotesis pengaruh iklim sekolah terhadap kinerja guru SMP Negeri di Kecamatan Ulaweng Kabupaten Bone dilakukan dengan menggunakan analisis regresi linear sederhana, kemudian uji determinansi untuk menentukan besarnya pengaruh variabel  $X_1$  (iklim sekolah) terhadap  $Y$  (kinerja guru). Analisis regresi pengaruh iklim sekolah terhadap kinerja guru dilakukan melalui SPSS versi 21 dengan *output* sebagai berikut:

**Tabel 4.12 Hasil Analisis Regresi Linear Sederhana Pengaruh Iklim Sekolah terhadap Kinerja Guru**

Coefficients <sup>a</sup>						
Model		Unstandardized Coefficients		Standardized Coefficients	t	Sig.
		B	Std. Error	Beta		
1	(Constant)	60.734	4.834		12.564	.000
	Iklim Sekolah	.156	.060	.447	2.598	.015

a. Dependent Variable: Kinerja Guru

*Output* analisis regresi pada tabel *coefficients* tersebut menunjukkan bahwa nilai *Constant* (a) sebesar 60,734 dan nilai koefisien regresi (b) sebesar 0,156. Dengan demikian persamaan regresinya  $Y = 60,734 + 0,156X_1$ . Hal tersebut mengindikasikan bahwa jika iklim sekolah ( $X_1$ ) naik satu satuan, kinerja guru ( $Y$ ) dapat diprediksikan meningkat sebesar 0,156 (15,6%) pada konstanta 60,734. Arah pengaruh iklim sekolah terhadap kinerja guru lebih jelas dapat dilihat pada diagram pencar yang dapat digambarkan sebagai berikut:



Gambar 4.4  
**Scatter Diagram** Persamaan Regresi Iklim Sekolah terhadap Kinerja Guru

Diagram tersebut menunjukkan bahwa dengan persamaan regresi  $Y = 60,734 + 0,156X_1$ , pengaruh iklim sekolah terhadap kinerja guru merupakan pengaruh positif karena mengikuti garis lurus yang ditandai dengan peningkatan nilai pada variabel iklim sekolah yang diikuti dengan peningkatan nilai pada variabel kinerja guru. Persamaan regresi yang diperoleh selanjutnya diuji signifikansinya agar hasilnya dapat digeneralisasi atau diberlakukan pada populasi. Pengujian signifikansi dilakukan melalui bantuan SPSS versi 21 dengan *output* sebagai berikut:

**Tabel 4.13**  
**Output Pengujian Signifikansi Pengaruh Iklim Sekolah terhadap Kinerja Guru**

ANOVA <sup>a</sup>						
Model	Sum of Squares	df	Mean Square	F	Sig.	
1	Regression	62.560	1	62.560	6.751	.015 <sup>b</sup>
	Residual	250.198	27	9.267		
	Total	312.759	28			

a. Dependent Variable: Kinerja Guru

b. Predictors: (Constant), Iklim Sekolah

Output pengujian signifikansi pengaruh iklim sekolah terhadap kinerja guru berdasarkan tabel *Anova* tersebut menunjukkan bahwa nilai F sebesar 6,751 dengan nilai *Sig.* 0,015. Interpretasi pengujian signifikansi tersebut dilakukan dengan ketentuan:

$H_0$  : Koefisien persamaan regresi tidak signifikan

$H_1$  : Koefisien persamaan regresi signifikan

Ketentuan penerimaan atau penolakan  $H_0$  sebagai berikut:

Jika *Sig.* <  $\alpha$  (0,05), maka  $H_0$  ditolak dan  $H_1$  diterima

Jika *Sig.* >  $\alpha$  (0,05), maka  $H_0$  diterima dan  $H_1$  ditolak

Uji regresi berdasarkan tabel *Anova* diperoleh nilai F sebesar 6,751 dengan nilai *Sig.* 0,015. Nilai *Sig.* 0,015 tersebut lebih kecil dari 0,05 yang mengindikasikan bahwa  $H_0$  ditolak dan  $H_1$  diterima. Dengan demikian iklim sekolah berpengaruh secara signifikan terhadap kinerja guru SMP Negeri di Kecamatan Ulaweng. Besarnya pengaruh iklim sekolah terhadap kinerja guru dapat dilihat pada hasil uji determinansi melalui SPSS versi 21 pada tabel berikut:

**Tabel 4.14 Output Pengujian Determinansi Kinerja Guru atas Iklim Sekolah**

Model Summary				
Model	R	R Square	Adjusted R Square	Std. Error of the Estimate
1	.447 <sup>a</sup>	.200	.170	3.04411

a. Predictors: (Constant), Iklim Sekolah

Hasil pengujian tersebut menunjukkan bahwa nilai koefisien determinansi sebesar 0,200. Dengan demikian, besarnya pengaruh iklim sekolah terhadap kinerja guru SMP Negeri di Kecamatan Ulaweng Kabupaten Bone adalah 20% dan 80% ditentukan oleh faktor lain. Pengaruh iklim sekolah tersebut merupakan pengaruh dari dua indikator iklim sekolah, yaitu iklim fisik dan iklim sosial. Akan tetapi, pengaruh masing-masing aspek iklim sekolah tersebut secara parsial dapat dilihat pada *output* SPSS versi 21 sebagai berikut:

**Tabel 4.15 Output Pengujian Iklim Fisik terhadap Kinerja Guru**

Model Summary				
Model	R	R Square	Adjusted R Square	Std. Error of the Estimate
1	.272 <sup>a</sup>	.074	.040	3.275

a. Predictors: (Constant), Iklim Fisik

**Tabel 4.16 Output Pengujian Iklim Sosial terhadap Kinerja Guru**

Model Summary				
Model	R	R Square	Adjusted R Square	Std. Error of the Estimate
1	.499 <sup>a</sup>	.249	.222	2.949

a. Predictors: (Constant), Iklim Sosial

Kedua tabel tersebut menunjukkan bahwa iklim sekolah jika dilihat dari iklim fisik dan iklim sosial, iklim sosial lebih besar pengaruhnya daripada iklim fisik. Iklim sosial berpengaruh positif sebesar 24,9%, sedangkan iklim fisik hanya 7,4% pengaruhnya terhadap kinerja guru.

2) Pengaruh Sarana Pembelajaran terhadap Kinerja Guru SMP Negeri di Kecamatan Ulaweng Kabupaten Bone

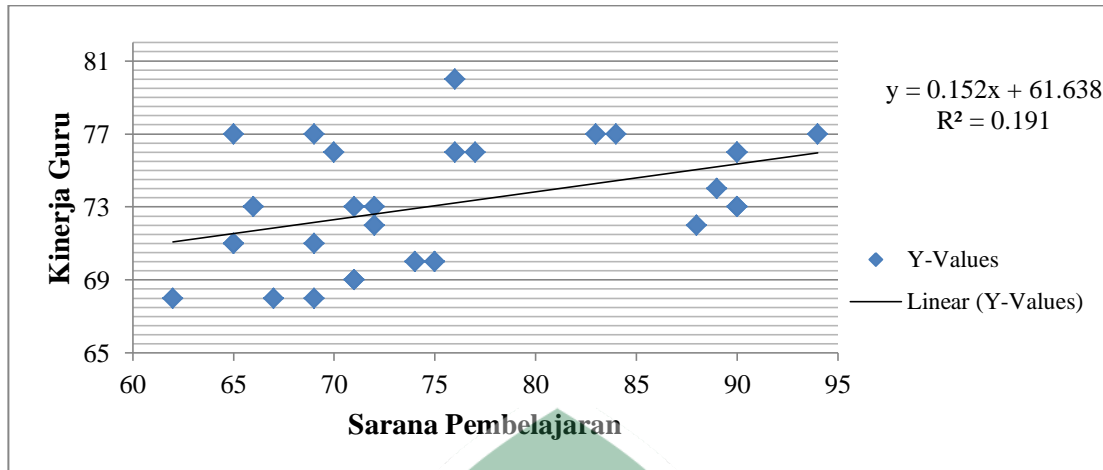
Pengujian hipotesis pengaruh sarana pembelajaran terhadap kinerja guru SMP Negeri di Kecamatan Ulaweng Kabupaten Bone dilakukan dengan menggunakan analisis regresi linear sederhana, kemudian uji determinansi untuk menentukan besarnya pengaruh variabel  $X_2$  (sarana pembelajaran) terhadap  $Y$  (kinerja guru). Analisis regresi pengaruh sarana pembelajaran terhadap kinerja guru dilakukan melalui SPSS versi 21 dengan *output* sebagai berikut:

**Tabel 4.17 Hasil Analisis Regresi Linear Sederhana Pengaruh Sarana Pembelajaran terhadap Kinerja Guru**

Coefficients <sup>a</sup>						
Model		Unstandardized Coefficients		Standardized Coefficients	t	Sig.
		B	Std. Error	Beta		
1	(Constant)	61.638	4.616		13.352	.000
	Sarana Pembelajaran	.152	.060	.437	2.525	.018

a. Dependent Variable: Kinerja Guru

*Output* analisis regresi pada tabel *coefficients* tersebut menunjukkan bahwa nilai *Constant* (a) sebesar 61,638 dan nilai koefisien regresi (b) sebesar 0,152. Dengan demikian persamaan regresinya  $Y = 61,638 + 0,152X_2$ . Hal tersebut mengindikasikan bahwa jika sarana pembelajaran ( $X_2$ ) naik satu satuan, kinerja guru ( $Y$ ) dapat diprediksikan meningkat sebesar 0,152 (15,2%) pada konstanta 61,638. Arah pengaruh sarana pembelajaran terhadap kinerja guru lebih jelas dapat dilihat pada diagram pencar yang dapat digambarkan sebagai berikut:



Gambar 4.5

**Scatter Diagram Persamaan Regresi Sarana Pembelajaran terhadap Kinerja Guru**

Diagram tersebut menunjukkan bahwa dengan persamaan regresi  $Y = 61,638 + 0,152X_2$ , pengaruh sarana pembelajaran terhadap kinerja guru merupakan pengaruh positif karena mengikuti garis lurus yang ditandai dengan peningkatan nilai pada variabel sarana pembelajaran yang diikuti dengan peningkatan nilai pada variabel kinerja guru. Persamaan regresi yang diperoleh selanjutnya diuji signifikansinya agar hasilnya dapat digeneralisasi atau diberlakukan pada populasi. Pengujian signifikansi dilakukan melalui bantuan SPSS versi 21 dengan *output* sebagai berikut:

**Tabel 4.18 Output Pengujian Signifikansi Pengaruh Sarana Pembelajaran terhadap Kinerja Guru**

ANOVA <sup>a</sup>					
Model	Sum of Squares	df	Mean Square	F	Sig.
1 Regression	59.752	1	59.752	6.376	.018 <sup>b</sup>
1 Residual	253.007	27	9.371		
Total	312.759	28			

a. Dependent Variable: Kinerja Guru

b. Predictors: (Constant), Sarana Pembelajaran

*Output* pengujian signifikansi pengaruh sarana pembelajaran terhadap kinerja guru berdasarkan tabel *Anova* tersebut menunjukkan bahwa nilai F sebesar 6,376 dengan nilai *Sig.* 0,018. Interpretasi pengujian signifikansi tersebut dilakukan dengan ketentuan:

$H_0$  : Koefisien persamaan regresi tidak signifikan

$H_1$  : Koefisien persamaan regresi signifikan

Ketentuan penerimaan atau penolakan  $H_0$  sebagai berikut:

Jika *Sig.* <  $\alpha$  (0,05), maka  $H_0$  ditolak dan  $H_1$  diterima

Jika *Sig.* >  $\alpha$  (0,05), maka  $H_0$  diterima dan  $H_1$  ditolak

Uji regresi berdasarkan tabel *Anova* diperoleh nilai F sebesar 6,376 dengan nilai *Sig.* 0,018. Nilai *Sig.* 0,018 tersebut lebih kecil dari 0,05 yang mengindikasikan bahwa  $H_0$  ditolak dan  $H_1$  diterima. Dengan demikian sarana pembelajaran berpengaruh secara signifikan terhadap kinerja guru SMP Negeri di Kecamatan Ulaweng. Besarnya pengaruh sarana pembelajaran terhadap kinerja guru dapat dilihat pada hasil uji determinansi melalui SPSS versi 21 pada tabel berikut:

Tabel 4.19  
**Output Pengujian Determinansi Kinerja Guru atas Sarana Pembelajaran**

Model Summary				
Model	R	R Square	Adjusted R Square	Std. Error of the Estimate
1	.437 <sup>a</sup>	.191	.161	3.06115

a. Predictors: (Constant), Sarana Pembelajaran

Hasil pengujian tersebut menunjukkan bahwa nilai koefisien determinansi sebesar 0,191. Dengan demikian, besarnya pengaruh sarana pembelajaran terhadap kinerja guru SMP Negeri di Kecamatan Ulaweng Kabupaten Bone adalah 19,1% dan 80,9% ditentukan oleh faktor lain.

3) Pengaruh Iklim Sekolah dan Sarana Pembelajaran secara Bersama-sama terhadap Kinerja Guru SMP Negeri di Kecamatan Ulaweng Kabupaten Bone

Pengujian pengaruh iklim sekolah secara bersama-sama dengan sarana pembelajaran terhadap kinerja guru SMP Negeri di Kecamatan Ulaweng Kabupaten Bone dilakukan melalui analisis regresi linear berganda. Hasil analisis regresi linear berganda melalui SPSS Versi 21 dapat dilihat pada tabel berikut:

**Tabel 4.20**  
**Output Pengujian Regresi Linear Berganda Iklim Sekolah dan Sarana Pembelajaran secara Bersama-sama terhadap Kinerja Guru**

Coefficients <sup>a</sup>					
Model	Unstandardized Coefficients		Standardized Coefficients	t	Sig.
	B	Std. Error	Beta		
(Constant)	55.731	5.468		10.193	.000
1 Iklim Sekolah	.115	.062	.329	1.840	.077
Sarana Pembelajaran	.109	.062	.313	1.749	.092

a. Dependent Variable: Kinerja Guru

Output analisis regresi pada tabel *coefficients* tersebut menunjukkan bahwa nilai *Constant* (a) sebesar 55,731, nilai koefisien regresi ( $b_1$ ) sebesar 0,115 dengan nilai *Sig.* 0,077, dan nilai koefisien regresi ( $b_2$ ) sebesar 0,109 dengan nilai *Sig.* 0,092. Dengan demikian persamaan regresinya  $Y = 55,731 + 0,077X_1 + 0,092X_2$ . Hal tersebut dapat diinterpretasikan sebagai berikut:

- a. Jika iklim sekolah ( $X_1$ ) dan sarana pembelajaran ( $X_2$ ) mendekati atau sama dengan 0, skor kinerja guru ( $Y$ ) = 55,731 dengan interpretasi bahwa jika iklim sekolah ( $X_1$ ) dan sarana pembelajaran ( $X_2$ ) rendah, rata-rata kinerja guru ( $Y$ ) tetap sebesar 55,731.



- b. Jika iklim sekolah ( $X_1$ ) naik satu satuan, sedangkan sarana pembelajaran ( $X_2$ ) tetap, kinerja guru ( $Y$ ) akan naik sebesar 0,115 kali dengan interpretasi bahwa setiap peningkatan iklim sekolah ( $X_1$ ) sebesar 1 satuan akan berdampak dalam meningkatkan kinerja guru ( $Y$ ) sebesar 0,115.
- c. Jika sarana pembelajaran ( $X_2$ ) naik satu satuan, sedangkan iklim sekolah ( $X_1$ ) tetap, kinerja guru ( $Y$ ) akan naik sebesar 0,109 kali dengan interpretasi bahwa setiap peningkatan sarana pembelajaran ( $X_2$ ) sebesar 1 satuan akan berdampak dalam meningkatkan kinerja guru ( $Y$ ) sebesar 0,109.

Pengujian signifikansi dilakukan melalui bantuan SPSS versi 21 dengan *output* sebagai berikut:

**Tabel 4.21**  
**Output Pengujian Signifikansi Pengaruh Iklim Sekolah dan Sarana Pembelajaran secara Bersama-sama terhadap Kinerja Guru**

ANOVA <sup>a</sup>						
Model		Sum of Squares	df	Mean Square	F	Sig.
1	Regression	88.889	2	44.444	5.162	.013 <sup>b</sup>
	Residual	223.870	26	8.610		
	Total	312.759	28			

a. Dependent Variable: Kinerja Guru

b. Predictors: (Constant), Sarana Pembelajaran, Iklim Sekolah

*Output* pengujian signifikansi pengaruh iklim sekolah secara bersama-sama dengan sarana pembelajaran terhadap kinerja guru SMP Negeri di Kecamatan Ulaweng Kabupaten Bone berdasarkan tabel *Anova* tersebut menunjukkan bahwa nilai F sebesar 5,162 dengan nilai *Sig.* 0,013. Interpretasi pengujian signifikansi tersebut dilakukan dengan ketentuan:

$H_0$  : Koefisien persamaan regresi tidak signifikan

$H_1$  : Koefisien persamaan regresi signifikan

Ketentuan penerimaan atau penolakan  $H_0$  sebagai berikut:

Jika *sig.* <  $\alpha$  (0,05), maka  $H_0$  ditolak dan  $H_1$  diterima

Jika *sig.* >  $\alpha$  (0,05), maka  $H_0$  diterima dan  $H_1$  ditolak

Uji regresi berdasarkan tabel *Anova* diperoleh nilai F sebesar 5,162 dengan nilai *Sig.* 0,013. Nilai *Sig.* 0,013 tersebut lebih kecil dari 0,05 yang mengindikasikan bahwa  $H_0$  ditolak dan  $H_1$  diterima. Dengan demikian iklim sekolah dan sarana pembelajaran secara bersama-sama berpengaruh secara signifikan terhadap kinerja guru SMP Negeri di Kecamatan Ulaweng Kabupaten Bone. Besarnya pengaruh iklim sekolah dan sarana pembelajaran secara bersama-sama terhadap kinerja guru SMP Negeri di Kecamatan Ulaweng Kabupaten Bone dapat dilihat pada hasil uji determinansi melalui SPSS versi 21 pada tabel berikut:

**Tabel 4.22**  
**Output Pengujian Determinansi Kinerja Guru Atas Iklim Sekolah dan Sarana Pembelajaran secara Bersama-sama**

Model Summary				
Model	R	R Square	Adjusted R Square	Std. Error of the Estimate
1	.533 <sup>a</sup>	.284	.229	2.93434

a. Predictors: (Constant), Sarana Pembelajaran, Iklim Sekolah

Hasil pengujian tersebut menunjukkan bahwa nilai koefisien determinansi sebesar 0,284. Dengan demikian, besarnya pengaruh iklim sekolah dan sarana pembelajaran secara bersama-sama terhadap kinerja guru SMP Negeri di Kecamatan Ulaweng Kabupaten Bone adalah 28,4% dan 71,6% ditentukan oleh faktor lain.

## B. Pembahasan

### 1. Realitas Iklim Sekolah pada SMP Negeri di Kecamatan Ulaweng Kabupaten Bone

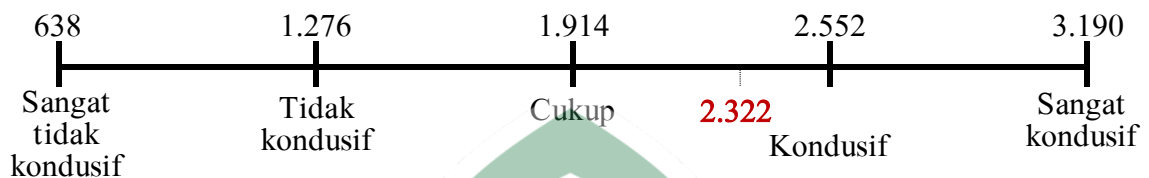
Realitas iklim sekolah pada SMP Negeri di Kecamatan Ulaweng Kabupaten Bone dapat diketahui berdasarkan hasil analisis data yang dilakukan dengan menginterpretasikan *mean score* atau rata-rata tanggapan dari 29 responden yang sebesar 80,37. Nilai 80,37 berada pada interval 76 - 93 dengan jumlah frekuensi sebanyak 16 orang dan persentase sebesar 55,17% yang menandakan bahwa iklim sekolah tersebut berada pada kategori kondusif sebagaimana interpretasi data pada tabel berikut:

Tabel 4.23  
Interpretasi Kategori Iklim Sekolah

Interval	Kategori	Frekuensi	Persentase
22 – 39	Sangat tidak kondusif	0	0%
40 – 57	Tidak kondusif	1	3.45%
58 – 75	Cukup	8	27.59%
76 – 93	Kondusif	16	55.17%
94 – 110	Sangat kondusif	4	13.79%
<b>Jumlah</b>	-	<b>29</b>	<b>100%</b>

Tabel tersebut dibuat dengan ketentuan bahwa skor kriterium tiap item adalah 110 karena jumlah item pernyataan = 22 dan skor tertinggi setiap item pernyataan = 5 sehingga skor kriterium =  $22 \times 5 = 110$ . Dengan demikian, *range* =  $110 - 22 + 1 = 89$ , jumlah kelas ditentukan berdasarkan jumlah alternatif jawaban pada angket = 5 sehingga interval kelas =  $89/5 = 17,8 = 18$  (dibulatkan).

Interpretasi data dengan menggunakan garis kontinum juga menunjukkan bahwa iklim sekolah berada pada kategori kondusif karena jumlah skor hasil sebesar 2.322 terletak pada interval 1.914 – 2.552 (daerah kondusif), sebagaimana interpretasi data pada garis kontinum berikut:



**Gambar 4.6**  
**Interpretasi Kategori Iklim Sekolah Berdasarkan Garis Kontinum**

Jumlah skor kriterium iklim sekolah yang ditetapkan adalah sebesar 3.190 karena skor tertinggi pada setiap item pernyataan = 5, jumlah pernyataan = 22, dan jumlah responden = 29 sehingga jumlah skor kriterium =  $5 \times 22 \times 29 = 3.190$ . Jumlah skor hasil yang diperoleh melalui 29 responden adalah sebesar 2.322 sehingga  $2.322/3.190 = 0,73$  yang menunjukkan bahwa realitas nilai iklim sekolah di pada SMP Negeri di Kecamatan Ulaweng Kabupaten Bone sebesar 73% dari kriteria yang ditetapkan.

## **2. Realitas Sarana Pembelajaran pada SMP Negeri di Kecamatan Ulaweng Kabupaten Bone**

Realitas Sarana Pembelajaran pada SMP Negeri di Kecamatan Ulaweng Kabupaten Bone dapat diketahui berdasarkan hasil analisis data yang dilakukan dengan menginterpretasikan *mean score* atau rata-rata tanggapan dari 29 responden yang sebesar 75,82. Nilai 75,82 berada pada interval 69 - 84 dengan jumlah frekuensi sebanyak 16 orang dan persentase sebesar 55,17% yang menandakan bahwa sarana

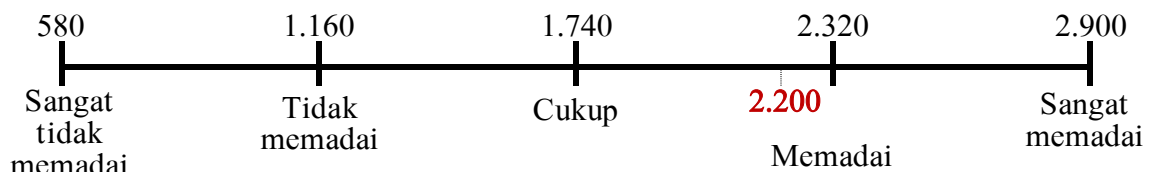
pembelajaran tersebut berada pada kategori memadai (Lihat lampiran 13), sebagaimana interpretasi data pada tabel berikut:

**Tabel 4.24**  
**Interpretasi Kategori Sarana Pembelajaran**

Interval	Kategori	Frekuensi	Persentase
20 – 36	Sangat tidak memadai	0	0%
37 – 52	Tidak memadai	0	0%
53 – 68	Cukup	6	20.69%
<b>69 – 84</b>	<b>Memadai</b>	16	<b>55.17%</b>
85 – 100	Sangat memadai	7	24.14%
<b>Jumlah</b>	-	29	<b>100%</b>

Tabel tersebut dibuat dengan ketentuan bahwa skor kriterium tiap item pernyataan adalah 100 karena jumlah item pernyataan = 20 dan skor tertinggi setiap item pernyataan = 5 sehingga skor kriterium =  $20 \times 5 = 100$ . Dengan demikian, *range* =  $100 - 20 + 1 = 81$ , jumlah kelas ditentukan berdasarkan jumlah alternatif jawaban pada angket = 5 sehingga interval kelas =  $81/5 = 16,2 = 16$  (dibulatkan).

Interpretasi data dengan menggunakan garis kontinum juga menunjukkan bahwa sarana pembelajaran berada pada kategori memadai karena jumlah skor hasil sebesar 2.200 terletak pada interval 1.740 – 2.320 (daerah memadai), sebagaimana interpretasi data pada garis kontinum, yaitu sebagai berikut:



**Gambar 4.7**  
**Interpretasi Kategori Sarana Pembelajaran Berdasarkan Garis Kontinum**

Jumlah skor kriterium sarana pembelajaran yang ditetapkan adalah sebesar 2.900 karena skor tertinggi pada setiap item pernyataan = 5, jumlah pernyataan = 20, dan jumlah responden = 29 sehingga jumlah skor kriterium =  $5 \times 20 \times 29 = 2.900$ . Jumlah skor hasil yang diperoleh melalui 29 responden sebesar 2.200 sehingga  $2.200/2.900 = 0,76$  yang menunjukkan bahwa realitas sarana pembelajaran pada SMP Negeri di Kecamatan Ulaweng Kabupaten Bone sebesar 76% dari kriteria yang ditetapkan.

### 3. Realitas Kinerja Guru SMP Negeri di Kecamatan Ulaweng Kabupaten Bone

Realitas kinerja guru SMP Negeri Ulaweng Kabupaten Bone dapat diketahui berdasarkan hasil analisis data yang dilakukan dengan menginterpretasikan *mean score* atau rata-rata tanggapan dari 29 responden yang sebesar 73,43. Nilai 73,43 berada pada interval 72 – 88 dengan jumlah frekuensi sebanyak 19 orang dan persentase sebesar 65,52% yang menandakan bahwa kinerja guru tersebut berada pada kategori baik, sebagaimana interpretasi data pada tabel berikut:

Tabel 4.25  
Interpretasi Kategori Kinerja Guru

Interval	Kategori	Frekuensi	Persentase
21 – 37	Sangat tidak baik	0	0%
38 – 54	Tidak baik	0	0%
55 – 71	Cukup	10	34.48%
<b>72 – 88</b>	<b>Baik</b>	19	65.52%
89 – 105	Sangat baik	0	0%
<b>Jumlah</b>	-	<b>29</b>	<b>100%</b>

Tabel tersebut dibuat dengan ketentuan bahwa skor kriterium tiap item adalah 100 karena jumlah item = 21 dan skor tertinggi setiap item pernyataan = 5 sehingga skor kriterium =  $21 \times 5 = 105$ . Dengan demikian,  $range = 105 - 21 + 1 = 85$ , jumlah kelas ditentukan berdasarkan jumlah alternatif jawaban pada angket = 5 sehingga interval kelas =  $85/5 = 17$ .

Interpretasi data dengan menggunakan garis kontinum juga menunjukkan bahwa kinerja guru berada pada kategori baik karena jumlah skor hasil sebesar 2.123 terletak pada interval 1.827 – 2.436 (daerah baik) dan mendekati kriteria yang telah ditentukan, sebagaimana interpretasi data berikut:



Gambar 4.8

#### Interpretasi Kategori Kinerja Guru Berdasarkan Garis Kontinum

Jumlah skor kriterium kinerja guru yang ditetapkan adalah sebesar 3.045 karena skor tertinggi pada setiap item pernyataan = 5, jumlah pernyataan = 21, dan jumlah responden = 29 sehingga jumlah skor kriterium =  $5 \times 21 \times 29 = 3.045$ . Jumlah skor hasil yang diperoleh melalui 29 responden sebesar 2.123 sehingga  $2.123/3.045 = 0,70$  yang menunjukkan bahwa kinerja guru SMP Negeri di Kecamatan Ulaweng Kabupaten Bone sebesar 70% dari kriteria yang ditetapkan.

#### 4. Pengaruh Iklim Sekolah terhadap Kinerja Guru SMP Negeri di Kecamatan Ulaweng Kabupaten Bone

Hasil analisis berdasarkan regresi linear sederhana diperoleh persamaan regresi  $Y = 60,734 + 0,156X_1$ . Hal tersebut mengindikasikan bahwa jika iklim sekolah ( $X_1$ ) naik satu satuan, kinerja guru ( $Y$ ) dapat diprediksikan meningkat sebesar 0,156 (15,6%) pada konstanta 60,734. Pengaruh iklim sekolah terhadap kinerja guru menunjukkan pengaruh positif yang ditandai dengan peningkatan nilai pada variabel iklim sekolah ( $X_1$ ) diikuti dengan peningkatan nilai pada variabel kinerja guru ( $Y$ ). Tabel *Anova* menunjukkan bahwa nilai  $F$  sebesar 6,751 dengan nilai *Sig.* 0,015. Nilai *Sig.* 0,015 tersebut lebih kecil dari 0,05 yang mengindikasikan bahwa  $H_0$  ditolak dan  $H_1$  diterima. Dengan demikian, hal tersebut menunjukkan adanya pengaruh positif dan signifikan iklim sekolah terhadap kinerja guru. Besarnya pengaruh iklim sekolah terhadap kinerja guru SMP Negeri di Kecamatan Ulaweng Kabupaten Bone berdasarkan uji determinansi adalah 20% dan 80% ditentukan oleh faktor lain.

Iklim sekolah yang diteliti dalam penelitian ini terdiri dari dua aspek, yaitu iklim fisik dan iklim sosial. Jika diuji secara parsial, iklim sosial lebih besar pengaruhnya terhadap kinerja guru dibanding iklim fisik. Besarnya pengaruh iklim sosial sekolah terhadap kinerja guru adalah sebesar 24,9%, sedangkan iklim fisik sekolah hanya berpengaruh sebesar 7,4% terhadap kinerja guru. Hal ini mengindikasikan bahwa iklim sekolah dari segi aspek sosial SMP Negeri di Kecamatan Ulaweng Kabupaten Bone lebih dominan dibutuhkan oleh guru dalam menunjang pelaksanaan berbagai tugas demi menghasilkan kinerja yang optimal.



Kebutuhan akan suasana atau kondisi sosial ini sesuai dengan teori Elton Mayo (Saefullah)<sup>1</sup> yang mengemukakan model hubungan atarmanusia (*human relations model*). Menurut pandangan ini, kontak-kontak sosial membantu menciptakan mempertahankan motivasi. Oleh karena itu, kondisi sosial di lingkungan sekolah merupakan aspek yang diperlukan oleh warga sekolah sebagai pendukung dalam melaksanakan tugasnya masing-masing.

Hasil penelitian ini mendukung penelitian yang dilakukan oleh Edianto bahwa kemampuan guru dalam menghasilkan kinerja yang baik atau efektivitas kerja itu dipengaruhi oleh iklim sekolah.<sup>2</sup> Fakta lainnya juga ditemukan oleh Yuyuk Liana bahwa iklim organisasi sekolah yang kondusif akan membuat guru menjadi termotivasi karena puasnya guru terhadap organisasi sehingga menghasilkan kinerja yang baik, tetapi sebaliknya jika iklim organisasi sekolah tidak kondusif akan mengakibatkan guru kurang bergairah dalam bekerja.<sup>3</sup> Fakta-fakta tersebut sesuai dengan ungkapan Supardi bahwa iklim sekolah yang kondusif dapat memengaruhi kinerja guru dalam suatu sekolah.<sup>4</sup> Hal ini juga dikemukakan oleh Suharsaputra bahwa iklim sekolah merupakan hasil dari media interaksi dalam organisasi sekolah

---

<sup>1</sup> U. Saefullah, *Manajemen Pendidikan Islam* (Cet. II; Bandung: Pustaka Setia, 2014), h. 258-259.

<sup>2</sup>Edianto, "Hubungan antara Manajemen Kepala Sekolah dan Iklim Sekolah dengan Efektivitas Kinerja Guru di SD Negeri Bontokamase Kecamatan Somba Opu Kabupaten Gowa", *Tesis* (Makassar: Pascasarjana UIN Alauddin Makassar, 2018), h. xv.

<sup>3</sup>Yuyuk Liana, "Iklim Organisasi dan Motivasi Berprestasi terhadap Kepuasan Kerja dan Kinerja Guru", *Jurnal Manajemen dan Akuntansi*, vol. 1 no. 2 (Agustus 2012), h. 26. <http://publishing-widyagama.ac.id/ejournal-v2/index.php/jma/article/view/285> (Diakses 02 Desember 2018).

<sup>4</sup>Supardi, *Sekolah Efektif: Konsep Dasar dan Praktiknya*, h. 208.

sehingga iklim sekolah akan memberi pengaruh pada perilaku guru dalam melaksanakan tugasnya.<sup>5</sup>

Hasil penelitian ini telah membuktikan adanya pengaruh iklim sekolah terhadap kinerja guru sehingga dapat menjadi pendukung bagi teori dan hasil penelitian sebelumnya. Indikator yang diukur terkait iklim sekolah adalah iklim fisik dan iklim sosial. Berdasarkan analisis yang telah dilakukan, iklim sosial lebih besar pengaruhnya terhadap kinerja guru daripada iklim fisik. Hal ini menunjukkan bahwa iklim sosial merupakan aspek yang berhubungan dengan psikologis manusia, terutama terkait dengan motivasi kerja sehingga pada akhirnya meningkatkan kinerjanya. Oleh karena itu, hipotesis pertama yang menyatakan terdapat pengaruh iklim sekolah terhadap kinerja guru SMP Negeri di Kecamatan Ulaweng Kabupaten Bone dapat diterima atau terbukti kebenarannya.

#### **5. Pengaruh Sarana Pembelajaran terhadap Kinerja Guru SMP Negeri di Kecamatan Ulaweng Kabupaten Bone**

Hasil analisis berdasarkan regresi linear sederhana diperoleh persamaan regresi  $Y = 61,638 + 0,152X_2$ . Hal tersebut mengindikasikan bahwa jika sarana pembelajaran ( $X_1$ ) naik satu satuan, kinerja guru ( $Y$ ) dapat diprediksikan meningkat sebesar 0,152 (15,2%) pada konstanta 61,638. Pengaruh sarana pembelajaran terhadap kinerja guru menunjukkan pengaruh positif yang ditandai dengan peningkatan nilai pada variabel sarana pembelajaran ( $X_2$ ) diikuti dengan peningkatan nilai pada variabel kinerja guru ( $Y$ ). Tabel *Anova* menunjukkan bahwa nilai F

---

<sup>5</sup>Uhar Suharsaputra, *Administrasi Pendidikan*, h. 83.

sebesar 6,376 dengan nilai *Sig.* 0,018. Nilai *Sig.* 0,018 tersebut lebih kecil dari 0,05 yang mengindikasikan bahwa  $H_0$  ditolak dan  $H_1$  diterima. Dengan demikian, hal tersebut menunjukkan adanya pengaruh positif dan signifikan sarana pembelajaran terhadap kinerja guru. Besarnya pengaruh sarana pembelajaran terhadap kinerja guru SMP Negeri di Kecamatan Ulaweng Kabupaten Bone berdasarkan uji determinansi adalah 19,1% dan 80,9% ditentukan oleh faktor lain.

Kinerja guru juga tidak terlepas dari pengaruh sarana dan prasarana yang ada. Betapapun hebatnya penguasaan ilmu pengetahuan dan teknologi guru, tanpa didukung oleh sarana dan prasarana yang memadai maka hasil yang diharapkan tidak dapat dicapai secara maksimal. Di samping itu, media pembelajaran dan alat-alat pengajaran lainnya yang digunakan sebagai salah satu usaha untuk menghilangkan verbalisme dalam situasi belajar anak-anak dan usaha-usaha ke arah pencapaian tujuan pengajaran itu sendiri.

Hasil penelitian ini menunjukkan bahwa sarana pembelajaran terkait dengan sarana mobiler, media pembelajaran, alat peraga, sumber belajar, bahan pustaka, dan alat-alat laboratorium dapat memberikan pengaruh terhadap kemampuan guru dalam melaksanakan tugasnya dengan baik sehingga menghasilkan kinerja yang optimal. Dengan demikian, sarana pembelajaran merupakan salah satu variabel yang turut menentukan tinggi rendahnya kinerja guru. Hasil penelitian ini mendukung temuan Eko Djatmiko yang menemukan bahwa sarana prasarana berpengaruh terhadap kinerja guru sebesar 36,9%. Fakta tersebut juga sesuai dengan ungkapan Barnawi dan Arifin yang mengungkapkan bahwa sekolah yang memiliki sarana dan prasarana

pendidikan yang memadai sangat menunjang proses pendidikan di sekolah, baik guru maupun siswanya yang merasa terbantu dengan adanya fasilitas tersebut.<sup>6</sup>

Hasil penelitian ini telah membuktikan adanya pengaruh positif sarana pembelajaran terhadap kinerja guru. Hal ini menandakan bahwa sarana pembelajaran merupakan komponen penting yang harus diperhatikan dalam pelaksanaan kegiatan pembelajaran. Betapapun hebatnya penguasaan ilmu pengetahuan dan teknologi guru, tanpa didukung oleh sarana dan prasarana yang memadai maka hasil yang diharapkan tidak dapat dicapai secara maksimal. Oleh karena itu, hipotesis kedua yang menyatakan terdapat pengaruh sarana pembelajaran terhadap kinerja guru SMP Negeri di Kecamatan Ulaweng Kabupaten Bone dapat diterima atau terbukti kebenarannya.

#### **6. Pengaruh Iklim Sekolah dan Sarana Pembelajaran Secara Bersama-sama dengan Kinerja Guru SMP Negeri di Kecamatan Ulaweng Kabupaten Bone**

Hasil analisis berdasarkan analisis regresi linear berganda diperoleh persamaan regresi  $Y = 55,731 + 0,077X_1 + 0,092X_2$ . Pengaruh iklim sekolah secara bersama-sama dengan sarana pembelajaran terhadap kinerja guru berdasarkan tabel *Anova* menunjukkan bahwa nilai F sebesar 5,162 dengan nilai *Sig.* 0,013. Nilai *Sig.* 0,013 tersebut lebih kecil dari 0,05 yang mengindikasikan bahwa  $H_0$  ditolak dan  $H_1$  diterima. Dengan demikian iklim sekolah dan sarana pembelajaran secara bersama-sama berpengaruh secara signifikan terhadap kinerja guru SMP Negeri di Kecamatan Ulaweng Kabupaten Bone. Besarnya pengaruh iklim sekolah dan sarana

---

<sup>6</sup>Barnawi dan M. Arifin, *Manajemen Sarana dan Prasarana Sekolah* Barnawi dan M. Arifin, *Manajemen Sarana dan Prasarana Sekolah* (Cet. I; Jogjakarta: Ar-Ruzz Media, 2012), h. 47.

pembelajaran secara bersama-sama terhadap kinerja guru berdasarkan uji determinansi adalah 28,4% dan 71,6% ditentukan oleh faktor lain.

Iklm sekolah yang kondusif dapat mempengaruhi kinerja guru dalam suatu sekolah. Iklm kerja dalam suatu sekolah merupakan suasana kerja yang dirasakan oleh anggota personel sekolah yang dapat berupa iklim kerja fisik dan non-fisik. Lingkungan (iklim) fisik sekolah mampu memberi peluang gerak dan segala aspek yang berhubungan dengan upaya penyegaran, meliputi sarana prasarana pembelajaran yang cukup memadai, sedangkan lingkungan sosial berhubungan dengan pola interaksi antarpersonal yang ada di lingkungan sekolah secara umum. Lingkungan sosial yang baik memungkinkan bagi para warga sekolah berinteraksi secara baik, peserta didik dengan peserta didik, guru dengan peserta didik, guru dengan gurunya, atau guru dengan tenaga kependidikan. Kemudian, dalam mendukung proses pembelajaran yang kondusif, sarana dan prasarana adalah hal yang sangat vital dan harus ada.

Keberhasilan guru dalam kegiatan pembelajaran ditunjang oleh kelengkapan sumber belajar yang ada di sekolah. Kegiatan belajar mengajar perlu ditunjang oleh adanya buku-buku yang diperlukan dan sarana prasarana belajar lainnya. Hal ini sebagaimana dikatakan oleh Hanafiah dan Suhana<sup>7</sup> bahwa secara rasional, kegiatan pembelajaran terlaksana secara optimal apabila sumber belajarnya lengkap dan berfungsi menunjang kegiatan tersebut. Kinerja guru sebagai tolok ukur keberhasilan pendidikan di sekolah adalah hasil kerja guru yang terefleksi dalam cara merencanakan, melaksanakan dan menilai proses pembelajaran.

---

<sup>7</sup>Nanang Hanafiah dan Cucu Suhana, *Konsep Strategi Pembelajaran* (Cet. II; Bandung: Refika Aditama, 2010), h. 92.

Hasil penelitian ini telah membuktikan bahwa iklim sekolah (iklim fisik maupun iklim sosial) dan sarana pembelajaran berpengaruh positif terhadap kinerja guru. Hal ini menandakan bahwa iklim sekolah dan sarana pembelajaran merupakan dua komponen yang perlu diperhatikan agar pelaksanaan kegiatan pembelajaran di sekolah dapat berjalan dengan lancar sehingga memudahkan pencapaian tujuan pembelajaran yang ditentukan. Oleh karena itu, hipotesis ketiga yang menyatakan terdapat pengaruh iklim sekolah dan sarana pembelajaran secara bersama-sama terhadap kinerja guru SMP Negeri di Kecamatan Ulaweng Kabupaten Bone dapat diterima atau terbukti kebenarannya.



## BAB V

### PENUTUP

#### *A. Kesimpulan*

Penarikan kesimpulan penelitian dirumuskan berdasarkan hasil analisis dan pembahasan yang telah diuraikan pada bab sebelumnya. Kesimpulan penelitian ini adalah sebagai berikut:

1. Realitas iklim sekolah pada SMP Negeri di Kecamatan Ulaweng Kabupaten Bone berada pada kategori kondusif yang ditandai dengan rata-rata tanggapan 29 responden dari 22 item pernyataan sebesar 80,37 terletak pada interval 76-93 dengan jumlah skor total sebesar 2.322 sehingga persentasenya 73% dari kriteria yang ditetapkan.
2. Realitas sarana pembelajaran pada SMP Negeri di Kecamatan Ulaweng Kabupaten Bone berada pada kategori memadai yang ditandai dengan rata-rata tanggapan 29 responden dari 20 item pernyataan sebesar 75,82 terletak pada interval 69-84 dengan jumlah skor total sebesar 2.200 sehingga persentasenya 76% dari kriteria yang ditetapkan.
3. Realitas kinerja guru SMP Negeri di Kecamatan Ulaweng Kabupaten Bone berada pada kategori baik yang ditandai dengan rata-rata tanggapan 29 responden dari 21 item pernyataan sebesar 73,43 terletak pada interval 72-88 dengan jumlah skor total sebesar 2.123 sehingga persentasenya 70% dari kriteria yang ditetapkan.

4. Iklim sekolah pada SMP Negeri di Kecamatan Ulaweng Kabupaten Bone berpengaruh positif dan signifikan sebesar 20% terhadap kinerja guru dengan koefisien regresi  $Y = 60,734 + 0,156X_1$ .
5. Sarana pembelajaran sekolah pada SMP Negeri di Kecamatan Ulaweng Kabupaten Bone berpengaruh positif dan signifikan sebesar 19,1% terhadap kinerja guru dengan koefisien regresi  $Y = 61,638 + 0,152X$ .
6. Iklim sekolah dan sarana pembelajaran secara bersama-sama berpengaruh positif dan signifikan terhadap kinerja guru SMP Negeri di Kecamatan Ulaweng Kabupaten Bone sebesar 28,4% dengan koefisien regresi  $Y = 55,731 + 0,115X_1 + 0,109X_2$ .

### **B. Implikasi Penelitian**

Implikasi penelitian ini berisi saran-saran atau rekomendasi yang penulis pandang perlu untuk pihak sekolah, terutama kepala sekolah dan guru. Adapun saran-saran yang penulis maksud, yaitu sebagai berikut:

1. Kepala sekolah diharapkan terus berupaya membangun dan mengembangkan iklim sekolah yang kondusif dan memerhatikan kelengkapan sarana pembelajaran yang dapat menunjang pembelajaran karena betapapun hebatnya seorang guru jika tidak didukung oleh suasana yang mendukung dan sarana pembelajaran yang memadai, kinerja guru tidak akan optimal.
2. Guru-guru di sekolah juga diharapkan agar turut serta dalam membangun dan mengembangkan iklim sekolah yang kondusif dan memanfaatkan sarana pembelajaran yang ada di sekolah serta berupaya meningkatkan kemampuan demi mencetak generasi yang cendekiawan dan menghasilkan kinerja yang lebih baik.



## DAFTAR PUSTAKA

- Arikunto, Suharsimi. *Manajemen Penelitian*. Cet. XI; Jakarta: Rineka Cipta, 2010.
- . *Prosedur Penelitian: Suatu Pendekatan Praktik*. Cet. XIV; Jakarta: Rineka Cipta, 2010.
- Asf, Jasmani dan Syaiful Mustofa. *Supervisi Pendidikan*. Cet. I; Yogyakarta: Ar-Ruz Media, 2013.
- Bafadal, Ibrahim. *Manajemen Perlengkapan Sekolah: Teori dan Aplikasinya*. Cet. IV; Jakarta: Bumi Aksara, 2014.
- Baharuddin dan Moh. Makin. *Manajemen Pendidikan Islam*. Cet. II; Malang: UIN-Maliki Press, 2010.
- Barnawi dan M. Arifin. *Manajemen Sarana dan Prasarana Sekolah*. Cet. I; Jogjakarta: Ar-Ruzz Media, 2012.
- Bernadin dan E.A.R. Joyce. *Human Resources Management*. Singapore: McGraw-Hill, 2000.
- Damopolii, Muljono. *Idealisasi atau Politisasi Program Pendidikan Gratis*. Cet. I; Makassar: Alauddin University Press, 2012.
- Daryanto, M. *Administrasi Pendidikan*. Cet. IV; Jakarta: Rineka Cipta, 2006.
- Departemen Agama RI. “Undang-Undang RI No. 1 Tahun 2005 tentang Guru dan Dosen”, dalam *Undang-Undang dan Peraturan Pemerintah RI tentang Pendidikan*.
- Kementerian Agama RI. *Al-Qur'an dan Terjemahan*. Bandung: Mikraj Khazanah Ilmu, 2013.
- Depdiknas. *Administrasi dan Pengelolaan Sekolah*. Jakarta: Direktorat Tenaga Kependidikan, Direktorat Jenderal PMPTK, Depdiknas, 2008.
- Djarmiko, Eko. “Pengaruh Kepemimpinan Kepala Sekolah dan Sarana Prasarana terhadap Kinerja Guru SMP Negeri Kota Semarang”. *Fokus Ekonomi*, vol. 1 no. 2 (Desember 2006). <http://stiepena.ac.id/wp-content/uploads/2012/11/pena-fokus-vol-1-no-2-19-30.pdf> (Diakses 02 Desember 2018).
- Edianto. “Hubungan antara Manajemen Kepala Sekolah dan Iklim Sekolah dengan Efektivitas Kinerja Guru di SD Negeri Bontokamase Kecamatan Somba Opu Kabupaten Gowa”. *Tesis*. Makassar: Pascasarjana UIN Alauddin Makassar, 2018.
- Hanafiah, Nanang dan Cucu Suhana. *Konsep Strategi Pembelajaran*. Cet. II; Bandung: Refika Aditama, 2010.
- Hertati, dkk. *Ilmu Sosial dan Budaya Dasar*. Cet. VII; Jakarta: Universitas Terbuka, 2011.
- Husdarta, J.S. “Faktor-Faktor yang Mempengaruhi Kinerja Guru”, dalam Supardi, eds. *Kinerja Guru*. Cet. I; Jakarta: Rajawali Pers, 2013.

- Iskandar, Uray. “Kepemimpinan Kepala Sekolah dalam Peningkatan Kinerja Guru”. *Jurnal Visi Ilmu Pendidikan*, vol. 10 no.1 (2013). [http://start+jurnal+kinerja+guru=id\\_sdt](http://start+jurnal+kinerja+guru=id_sdt) (24 Desember 2018).
- Liana, Yuyuk. “Iklim Organisasi dan Motivasi Berprestasi terhadap Kepuasan Kerja dan Kinerja Guru”. *Jurnal Manajemen dan Akuntansi*, vol. 1 no. 2 (Agustus 2012). <http://publishing-widyagama.ac.id/ejournal-v2/index.php/jma/article/view/285> (Diakses 02 Desember 2018).
- Mania, Sitti. *Metodologi Penelitian Pendidikan dan Sosial*. Cet. I; Makassar: Alauddin University Press, 2013.
- Maolani, Rukaesih A. dan Ucu Cahyana. *Metodologi Penelitian Pendidikan*. Cet. I; Jakarta: Rajawali Pers, 2015.
- Margono. *Metodologi Penelitian Pendidikan*. Cet. IX; Jakarta: Rineka Cipta, 2014.
- Martono, Nanang. *Metode Penelitian Kuantitatif: Analisis Isi dan Analisis Data Sekunder*. Cet. I; Jakarta: RajaGrafindo Persada, 2010.
- Marzuki, Syahril. “Kajian Sekolah Berkesan di Malaysia”, dalam Supardi, eds. *Kinerja Guru*. Cet.I; Jakarta: Rajawali Pers, 2013.
- Masaong, Abdul Kadim dan Arfan A. Tilome. *Kepemimpinan Berbasis Multiple Intelligence (Sinergi Kecerdasan Intelektual, Emosional dan Spiritual untuk Meraih Kesuksesan yang Gemilang)*. Cet. II; Bandung: Alfabeta, 2011.
- Miarso, Yusufhadi. *Menyemai Benih Teknologi Pendidikan*. Cet. V; Jakarta Kencana, 2011.
- Minarti, Sri. *Manajemen Sekolah: Mengelola Lembaga Pendidikan Secara Mandiri*. Cet. II; Jakarta: Ar-Ruzz Media, 2012.
- Muhaimin. *Arah Baru Pengembangan Pendidikan Islam*. Bandung: Nuansa, 2003.
- Mukhtar dan Iskandar. *Orientasi Baru Supervisi Pendidikan*. Cet. I; Jakarta: Gaung Persada Press, 2009.
- Murwati, Hesti. “Pengaruh Sertifikasi Guru terhadap Motivasi Kerja dan Kinerja Guru di SMK Negeri se-Surakarta, *Jurnal Pendidikan Bisnis dan Ekonomi (BISE)*, vol. 1 no. 1 (2013). [https://google.co.id/hl=id&as\\_sdt.pdf](https://google.co.id/hl=id&as_sdt.pdf) (Diakses 24 Desember 2018).
- Musfah, Jejen. *Manajemen Pendidikan: Teori Kebijakan dan Praktik*. Cet. I; Jakarta: Prenamedia Group, 2015.
- Nata, Abuddin. *Metodologi Studi Islam*. Cet. VIII; Jakarta: RajaGrafindo Persada, 2011.
- Nata, Abudin. *Perspektif Islam Tentang Strategi Pembelajaran*. Cet. III; Jakarta: Kencana, 2011.
- Noor, Juliansyah. *Metodologi Penelitian: Skripsi, Tesis, Disertasi, Karya Ilmiah*. Cet. V; Jakarta: Kencana, 2015.

- Owens, R. G. “*Organizational Behavior in Education*”, dalam Supardi, eds. *Kinerja Guru*. Cet.I; Jakarta: Rajawali Pers, 2013.
- Priyatno, Dwi. *Mandiri Belajar Statistical Product and Service Solution: Untuk Analisis Data dan Uji Statistik*. Cet. III; Yogyakarta: Mediakom, 2009.
- Qomar, Mujamil. *Manajemen Pendidikan Islam*. Cet II; Malang: Erlangga, 2007.
- Ratuloli, Kasmin Arif. “Asal Tau: Arti Kebersamaan”. *Blog Kasmin Arif*. <http://kasminarif.blogspot.co.id/2012/12/arti-kebersamaan.html>(09 Desember 2018).
- Republik Indonesia. *Undang-Undang RI No. 20 Tahun 2003 tentang Sistem Pendidikan Nasional*. Jakarta: Eka Jaya, 2003.
- Riadi, Edi. *Statistika Penelitian: Analisis Manual dan IBM SPSS*. Yogyakarta: Andi Offest, 2016.
- Ruky, A.S. *Sistem Manajemen Kinerja*. Jakarta: Gramedia Pustaka, 2002.
- Saefullah, U. *Manajemen Pendidikan Islam*. Cet. II; Bandung: Pustaka Setia, 2014.
- Sardiman A.M. *Interaksi dan Motivasi Belajar Mengajar*. Cet. XX; Jakarta: Rajawali Pers, 2011.
- Simamora, Henry. *Manajemen Sumber Daya Manusia*. Yogyakarta: Bagian Penerbitan STIE YKPN, 2000.
- Sirajuddin. *Perilaku Kepemimpinan dan Kinerja Karyawan Bank Perkreditan Rakyat di Sulawesi Selatan*. Cet. I; Makassar: Alauddin Press, 2011.
- Soetjipto dan Rafli Kosasi. *Profesi Keguruan*. Jakarta: Rineka Cipta, 2007.
- Sofiyati, Sarah Eka. “Pentingnya Sikap Saling Menghargai dan Saling Menghormati”. *Blog Sarah Eka Sofiyati*. <http://sharahekasofiyati16.blogspot.co.id/> 2016/01/pentingnya-sikap-saling-menghargai-dan.html (09 Desember 2018).
- Subroto, Suryo. *Proses Belajar Mengajar di Sekolah*. Jakarta: Rineka Cipta, t.th.
- Sudijono, Anas. *Pengantar Statistik Pendidikan*. Cet. XXIV; Jakarta: Rajawali Pers, 2012.
- Sugiyono. *Metode Penelitian Kombinasi (Mixed Methods)*. Cet. III; Bandung: Alfabeta, 2012.
- . *Metode Penelitian Kuantitatif, Kualitatif, dan R&D*. Cet. XXIV; Bandung: Alfabeta, 2016.
- . *Statistika untuk Penelitian*. Cet. XXIX; Bandung: Alfabeta, 2017.
- Suharsaputra, Uhar. *Administrasi Pendidikan*. Cet. II; Bandung: Refika Aditama, 2013.
- Suharti. *Kinerja Pegawai: Suatu Kajian dengan Pendekatan Analisis Beban Kerja*. Makassar: t.p., 2012.

- Sukardi. *Metode Penelitian Pendidikan*. Cet. XII; Jakarta: Bumi Aksara, 2013.
- Sulistiyorini. *Manajemen Pendidikan Islam: Konsep, Strategi, dan Aplikasi*. Cet. I; Yogyakarta: Teras, 2009.
- Supardi. *Kinerja Guru*. Cet. II; Jakarta: Rajawali Pers, 2014.
- . *Sekolah Efektif: Konsep Dasar dan Praktiknya*. Cet. II; Jakarta: Rajawali Pers, 2015.
- Suprihanto, J. "Penilaian Kinerja dan Pengembangan Guru", dalam Supardi, eds. *Kinerja Guru*. Cet. I; Jakarta: Rajawali Pers, 2013.
- Syarifuddin, Tatang. *Landasan Pendidikan*. Cet. I; Jakarta: Direktorat Jenderal Pendidikan Islam, 2009.
- Tempe. "Kinerja" dalam Supardi, eds. *Kinerja Guru*. Cet. I; Jakarta: Rajawali Pers, 2013.
- Tilaar. *Standar Pendidikan Nasional*. Cet. I; Jakarta: Rineka Cipta, 2006.
- Ulfatin, Nurul dan Teguh Triwiyanto. *Manajemen Sumber Daya Manusia Pendidikan*. Cet. I; Jakarta: Rajawali Pers, 2016.
- Usman, Moh. Uzer. *Menjadi Guru Profesional*. Bandung: Remaja Rosdakarya, 2006.
- Wahyosumidjo. *Kepemimpinan Kepala Sekolah*. Ed. I; Jakarta: Rajawali Pers, 2008.
- Wibowo, Agus dan Hamrin. *Menjadi Guru Berkarakter: Strategi Membangun Kompetensi dan Karakter Guru*. Cet. I; Yogyakarta: Pustaka Pelajar, 2012.
- Wibowo. *Manajemen Kinerja*. Cet. V; Jakarta: Raja Grafindo Persada, 2011.
- Widoyoko, S. Eko Putro. *Teknik Penyusunan Instrumen Penelitian*. Cet. I; Yogyakarta: Pustaka Pelajar, 2012.
- Wirawan. *Evaluasi Kinerja Sumber Daya Manusia: Teori, Aplikasi, dan Penelitian*. Jakarta: Salemba Empat, 2009.
- Yusuf, Muri. *Metode Penelitian: Kuantitatif, Kualitatif & Penelitian Gabungan*. Cet. I; Jakarta: Kencana, 2014.



The logo of Universitas Islam Negeri Alauddin Makassar is centered in the background. It features a green and white geometric design with a central gold star containing the year '1965'. Below the logo, the text 'UNIVERSITAS ISLAM NEGERI ALAUDDIN MAKASSAR' is displayed in green.

**LAMPIRAN-LAMPIRAN**

UNIVERSITAS ISLAM NEGERI  
**ALAUDDIN**  
MAKASSAR

Lampiran 1

KISI-KISI INSTRUMEN ANGKET

No	Variabel Penelitian	Indikator Penelitian	Jumlah Pernyataan	Jenis Pernyataan	
				Positif	Negatif
1	Iklm Sekolah (Tagiuri, 1968).	1. Iklim fisik a. Kebersihan b. Keselamatan c. Penggunaan sumber daya d. Kenyamanan e. Keindahan 2. Iklim sosial a. Saling menghormati b. Tanggung jawab c. Kerja sama d. Semangat kebersamaan e. Keadilan	1-2 3-4 5-6 7-8 9-10 11-13 14-15 16-18 19-20 21-22	2, 3, 4, 6, 8, 9, 10, 12, 14, 16, 18, 19, 21	1, 5, 7, 11, 13, 15, 17, 20, 22
2	Sarana Pembelajaran (Barnawi dan Arifin, 2012).	Pemanfaatan sarana pembelajaran oleh guru 1. Sarana mobiler 2. Alat peraga 3. Media pembelajaran 4. Sumber belajar 5. Bahan pustaka 6. Alat-alat laboratorium	23-26 27-28 29- 32 33-35 36-39 40-42	23, 24, 26, 27, 28, 29, 30, 33, 34, 36, 37, 39, 40, 41	25, 31, 32, 35, 38, 42
3	Kinerja Guru (Michael dalam Supardi, 2013).	1. Kualitas kerja 2. Ketepatan kerja 3. Inisiatif kerja 4. Kemampuan kerja 5. Komunikasi	43-46 47-51 52-55 56-59 60-63	43, 46, 47, 48, 49, 51, 53, 54, 55, 57, 59, 60, 62, 63	44, 45, 50, 52, 56, 58, 61









21. Pembagian tugas dan tanggung jawab di sekolah dilakukan secara profesional.
- a. Sangat setuju
  - b. Setuju
  - c. Netral
  - d. Tidak setuju
  - e. Sangat tidak setuju
22. Warga sekolah tidak diberikan kebebasan untuk mengemukakan pendapat terkait kebijakan di sekolah.
- a. Sangat setuju
  - b. Setuju
  - c. Netral
  - d. Tidak setuju
  - e. Sangat tidak setuju

**D. Angket Sarana Pembelajaran**

23. Tersedianya kursi, meja, dan papan tulis yang cukup di ruang kelas sehingga membuat guru nyaman dalam mengajar.
- a. Sangat setuju
  - b. Setuju
  - c. Netral
  - d. Tidak setuju
  - e. Sangat tidak setuju
24. Guru melibatkan peserta didik menata sarana mobiler di kelas demi kelancaran proses pembelajaran.
- a. Sangat setuju
  - b. Setuju
  - c. Netral
  - d. Tidak setuju
  - e. Sangat tidak setuju
25. Guru membawa sendiri alat tulis sendiri ke sekolah, karena pihak sekolah tidak menyediakannya.
- a. Sangat setuju
  - b. Setuju
  - c. Netral
  - d. Tidak setuju
  - e. Sangat tidak setuju
26. Setiap ruangan disediakan lemari sebagai tempat menyimpan alat-alat pelajaran.
- a. Sangat setuju
  - b. Setuju
  - c. Netral
  - d. Tidak setuju
  - e. Sangat tidak setuju
27. Alat peraga disediakan di sekolah demi kelancaran pembelajaran praktikum.
- a. Sangat setuju
  - b. Setuju
  - c. Netral
  - d. Tidak setuju
  - e. Sangat tidak setuju
28. Guru menggunakan alat peraga pada pembelajaran praktikum.
- a. Sangat setuju
  - b. Setuju
  - c. Netral
  - d. Tidak setuju
  - e. Sangat tidak setuju
29. Pihak sekolah menyediakan media pembelajaran di sekolah demi kelancaran pembelajaran.
- a. Sangat setuju
  - b. Setuju
  - c. Netral
  - d. Tidak setuju
  - e. Sangat tidak setuju
30. Guru dapat menggunakan media pembelajaran sesuai kebutuhan yang disesuaikan dengan materi yang diajarkan.
- a. Sangat setuju
  - b. Setuju
  - c. Netral
  - d. Tidak setuju
  - e. Sangat tidak setuju
31. Guru terpaksa bergantian dalam menggunakan media pembelajaran yang disediakan di sekolah karena masih terbatas.
- a. Sangat setuju
  - b. Setuju
  - c. Netral
  - d. Tidak setuju
  - e. Sangat tidak setuju
32. Guru terpaksa membawa sendiri media pembelajaran karena media yang tersedia di sekolah masih terbatas.
- a. Sangat setuju
  - b. Setuju
  - c. Netral
  - d. Tidak setuju
  - e. Sangat tidak setuju
33. Tersedianya buku penunjang pembelajaran di sekolah sehingga guru mudah mencari referensi terkait materi yang akan diajarkan.



46. Materi yang saya ajarkan diperoleh dari berbagai sumber.
- Sangat setuju
  - Setuju
  - Netral
  - Tidak setuju
  - Sangat tidak setuju
47. Bahan ajar yang saya sampaikan sesuai dengan kurikulum yang ditentukan.
- Sangat setuju
  - Setuju
  - Netral
  - Tidak setuju
  - Sangat tidak setuju
48. Saya menggunakan media pembelajaran yang sesuai dengan materi ajar.
- Sangat setuju
  - Setuju
  - Netral
  - Tidak setuju
  - Sangat tidak setuju
49. Saya melaksanakan kegiatan pembelajaran sesuai dengan RPP yang telah dibuat sebelumnya.
- Sangat setuju
  - Setuju
  - Netral
  - Tidak setuju
  - Sangat tidak setuju
50. Waktu yang tersedia dalam pembelajaran sangat terbatas sehingga tidak semua materi dapat diajarkan.
- Sangat setuju
  - Setuju
  - Netral
  - Tidak setuju
  - Sangat tidak setuju
51. Saya mengajar sesuai dengan kualifikasi pendidikan saya.
- Sangat setuju
  - Setuju
  - Netral
  - Tidak setuju
  - Sangat tidak setuju
52. Saya membuat RPP jika diinstruksikan oleh kepala sekolah.
- Sangat setuju
  - Setuju
  - Netral
  - Tidak setuju
  - Sangat tidak setuju
53. Saya memberikan pembelajaran tambahan jika masih ada peserta didik yang kurang memahami.
- Sangat setuju
  - Setuju
  - Netral
  - Tidak setuju
  - Sangat tidak setuju
54. Peraturan di kelas ditentukan berdasarkan kesepakatan dengan peserta didik.
- Sangat setuju
  - Setuju
  - Netral
  - Tidak setuju
  - Sangat tidak setuju
55. Materi yang saya ajarkan dikaitkan dengan kehidupan sehari-hari agar peserta didik mudah memahaminya.
- Sangat setuju
  - Setuju
  - Netral
  - Tidak setuju
  - Sangat tidak setuju
56. Metode pembelajaran yang saya gunakan hanya metode ceramah.
- Sangat setuju
  - Setuju
  - Netral
  - Tidak setuju
  - Sangat tidak setuju
57. Media pembelajaran yang saya gunakan bervariasi sesuai dengan materi yang disampaikan.
- Sangat setuju
  - Setuju
  - Netral
  - Tidak setuju
  - Sangat tidak setuju
58. Saya tidak dapat mengontrol peserta didik pada saat proses pembelajaran berlangsung.
- Sangat setuju
  - Setuju
  - Netral
  - Tidak setuju
  - Sangat tidak setuju
59. Saya memberikan kesempatan yang sama kepada peserta didik untuk mengemukakan pendapatnya.
- Sangat setuju
  - Setuju
  - Netral
  - Tidak setuju
  - Sangat tidak setuju



Lampiran 3

Data Hasil Uji Coba Instrumen Iklim Sekolah

Responden	Skor Responden Berdasarkan Item Pernyataan																								Total
	1	2	3	4	5	6	7	8	9	10	11	12	13	14	15	16	17	18	19	20	21	22	23	24	
1	5	4	5	5	5	3	3	3	4	4	4	5	3	5	4	3	2	4	4	4	4	4	4	4	90
2	5	4	5	4	4	3	4	2	5	4	3	5	4	4	4	3	4	3	3	3	5	4	5	3	88
3	5	4	4	4	4	2	4	2	4	4	3	3	4	4	4	3	5	3	4	3	3	3	4	3	81
4	5	4	4	4	4	2	4	2	4	4	3	3	4	4	4	3	4	3	4	3	3	3	4	3	80
5	4	5	5	5	3	4	5	4	4	5	3	4	4	5	4	3	4	4	4	4	4	4	3	3	93
6	5	5	5	5	5	5	5	1	5	5	5	5	5	5	5	5	5	5	5	5	5	5	5	5	111
7	4	4	4	4	3	4	4	4	4	4	2	4	4	4	5	4	4	4	4	4	4	5	4	4	91
8	4	4	5	4	4	5	4	4	4	4	4	5	4	5	5	5	5	5	4	5	5	5	5	5	105
9	4	4	4	4	5	4	4	2	5	5	4	4	4	4	5	5	4	4	4	4	4	5	4	5	97
10	5	4	5	5	4	2	4	2	4	4	3	3	4	4	4	3	5	3	4	3	3	3	4	3	83
11	5	5	5	5	5	5	5	2	5	4	4	2	3	5	4	5	5	4	4	4	5	4	5	4	99
12	5	5	5	4	5	4	5	3	5	4	4	5	5	4	5	3	5	4	4	3	4	5	4	4	99
13	5	4	4	4	4	4	4	5	4	4	3	4	4	5	4	4	4	4	4	4	5	4	5	4	95
14	5	4	5	5	5	4	5	4	5	5	5	4	5	4	5	4	5	4	4	4	4	4	4	4	102
15	5	3	5	3	3	4	4	3	5	4	3	4	3	4	3	3	4	4	3	5	5	3	3	3	84
16	5	4	5	4	4	3	4	3	4	5	5	4	5	5	3	2	3	4	5	5	4	4	4	3	92
17	4	4	5	5	4	3	4	4	4	4	4	4	4	4	4	4	5	4	4	4	5	4	4	4	95
18	5	4	5	4	5	4	5	2	5	5	5	3	4	3	5	3	4	3	4	3	5	4	5	3	93
19	5	1	4	4	5	2	4	2	4	5	4	2	4	4	4	4	2	3	3	4	4	3	5	3	80
20	4	4	5	5	5	3	3	3	4	4	4	5	3	5	4	3	2	4	4	4	4	4	4	4	90
21	4	4	5	4	4	3	4	2	5	4	3	5	4	4	4	3	4	3	3	5	5	4	5	3	90
22	3	4	4	4	4	2	4	2	4	4	3	3	4	4	4	3	5	3	4	5	3	3	4	3	83
23	3	4	4	4	4	2	4	2	4	4	3	3	4	4	4	3	4	3	4	4	3	3	4	3	81
24	4	3	5	5	3	4	5	4	4	5	3	4	4	5	4	3	4	4	4	4	4	4	3	3	91
25	5	5	5	5	5	5	5	5	5	5	5	5	5	5	5	5	5	5	5	5	4	5	5	5	114
<b>Jumlah</b>																								<b>2.307</b>	



Lampiran 5

Data Hasil Uji Coba Instrumen Kinerja Guru

Responden	Skor Responden Berdasarkan Item Pernyataan																				Total			
	46	47	48	49	50	51	52	53	54	55	56	57	58	59	60	61	62	63	64	65		66	67	68
1	3	3	5	4	4	4	3	3	3	4	3	5	2	5	4	5	4	4	4	4	3	3	3	85
2	4	3	4	4	4	4	4	3	3	3	3	5	4	4	4	3	4	4	3	4	3	3	3	83
3	4	3	4	4	5	4	4	3	4	2	3	3	4	3	3	3	3	4	3	4	3	3	4	80
4	4	3	4	4	4	4	4	3	4	4	3	3	4	3	3	3	3	4	3	4	3	3	4	81
5	4	2	3	4	4	4	4	3	3	4	3	4	4	5	3	3	4	3	5	3	4	3	3	82
6	5	4	5	5	5	5	5	4	5	5	4	4	4	5	5	5	5	5	4	5	5	4	5	108
7	4	4	4	4	4	4	4	2	5	4	4	4	2	5	4	4	4	4	4	4	4	2	4	88
8	4	4	5	4	4	4	4	4	4	4	4	4	4	5	4	5	4	5	4	5	4	4	4	97
9	4	4	4	4	4	4	4	4	4	5	4	4	4	5	4	4	4	5	4	5	4	4	4	96
10	4	3	4	4	3	3	4	3	4	4	3	3	4	3	3	3	3	4	3	4	3	3	4	79
11	4	3	5	5	5	5	5	2	5	1	4	2	4	5	4	5	1	5	3	5	2	5	4	89
12	5	3	5	5	5	5	5	3	4	5	4	4	4	4	5	4	5	4	4	4	3	3	4	97
13	5	4	5	4	4	4	5	3	4	5	4	4	4	4	3	4	4	5	3	4	4	4	4	94
14	5	4	4	4	4	4	4	4	4	4	4	4	4	4	4	4	4	4	4	4	4	4	4	93
15	3	5	4	4	3	3	3	3	3	3	3	3	3	5	4	3	4	5	3	4	3	3	3	80
16	3	4	5	4	5	5	5	3	4	5	3	5	3	4	3	4	3	4	3	5	3	3	3	89
17	4	4	4	4	4	4	4	4	4	4	4	4	4	4	4	4	4	4	3	4	4	4	4	91
18	5	3	3	5	4	5	4	3	4	4	4	4	4	5	4	4	4	5	4	5	4	4	4	95
19	5	3	4	3	5	5	5	3	5	1	3	3	5	5	3	5	3	5	4	5	4	3	5	92
20	3	3	5	4	4	4	3	3	3	4	3	5	3	5	4	5	4	4	4	4	3	3	3	86
21	4	3	4	4	4	4	4	3	3	3	3	5	3	4	4	3	4	4	3	4	3	3	3	82
22	4	3	4	4	5	4	4	3	4	2	3	3	4	3	3	3	3	4	3	4	3	3	4	80
23	4	3	4	4	4	4	4	3	4	4	3	3	4	3	3	3	3	4	3	4	3	3	4	81
24	4	2	3	4	4	4	4	3	3	4	3	4	4	5	3	3	4	3	5	3	4	3	3	82
25	5	4	5	5	5	5	5	4	5	3	4	3	5	5	5	5	5	5	3	5	5	4	5	105
<b>Jumlah</b>																							<b>968</b>	

Lampiran 9

Data Hasil Penelitian Iklim Sekolah

Resp	Skor Responden Berdasarkan Item Pernyataan																						Total
	1	2	3	4	5	6	7	8	9	10	11	12	13	14	15	16	17	18	19	20	21	22	
1	3	3	2	4	5	3	5	3	5	2	5	2	4	2	3	1	5	3	3	2	2	4	71
2	5	3	3	2	1	5	2	4	5	5	1	3	3	5	4	2	3	3	5	4	3	3	74
3	4	4	5	5	2	4	1	4	5	4	5	5	2	4	4	2	4	5	2	5	5	4	85
4	4	4	4	4	4	4	4	2	4	4	4	4	3	4	4	2	4	3	2	2	4	4	78
5	4	4	4	4	4	4	4	4	4	4	4	4	3	4	4	2	4	3	2	4	4	4	82
6	5	4	5	5	4	5	5	5	5	5	5	5	5	4	2	2	4	5	2	4	5	4	95
7	4	4	4	4	4	4	4	4	4	2	3	4	3	3	4	2	4	3	2	4	4	4	78
8	5	5	5	5	5	5	2	5	5	5	5	5	5	5	2	4	4	4	2	5	4	2	94
9	4	5	5	5	4	4	1	4	5	4	5	5	3	4	2	2	3	5	2	4	5	4	85
10	4	5	4	4	4	5	4	4	5	5	5	5	5	4	2	2	4	5	2	4	5	4	91
11	4	4	5	5	4	4	1	4	5	4	5	5	5	4	2	2	4	5	2	4	5	4	87
12	4	4	5	5	4	4	1	4	5	4	5	5	5	4	2	2	4	5	2	4	5	4	87
13	4	5	5	2	2	2	1	2	1	3	1	3	1	3	3	2	3	2	4	3	4	1	57
14	2	5	1	4	2	2	2	2	3	2	5	4	5	5	2	4	5	5	5	3	4	4	76
15	4	4	2	4	3	2	3	2	5	2	4	5	4	3	2	4	4	4	2	3	3	3	72
16	2	5	4	1	4	4	5	4	3	3	5	1	3	1	2	3	2	5	1	3	1	5	67
17	2	5	5	4	4	4	2	4	2	2	2	2	3	3	2	2	3	2	3	2	2	4	64
18	4	4	3	4	5	4	3	5	4	4	4	4	5	4	4	1	3	3	4	4	4	4	84
19	5	5	4	4	1	5	4	4	5	4	2	4	4	4	2	3	2	5	5	5	4	2	83
20	1	3	2	2	2	4	2	4	3	4	5	1	2	4	3	5	3	3	4	4	5	4	70
21	3	3	2	4	5	3	5	3	5	2	5	2	4	2	3	1	5	3	3	2	2	4	71
22	5	3	3	2	1	5	2	4	5	5	1	3	3	5	4	2	3	3	5	4	3	3	74
23	4	4	5	5	2	4	1	4	5	4	5	5	2	4	4	2	4	5	2	5	5	4	85
24	4	4	4	4	4	4	4	2	4	4	4	4	3	4	4	2	4	3	2	2	4	4	78
25	4	4	4	4	4	4	4	4	4	4	4	4	3	4	4	2	4	3	2	4	4	4	82
26	5	4	5	5	4	5	5	5	5	5	5	5	5	4	2	2	4	5	2	4	5	4	95
27	4	4	4	4	4	4	4	4	4	2	3	4	3	3	4	2	4	3	2	4	4	4	78
28	5	5	5	5	5	5	2	5	5	5	5	5	5	5	2	4	4	4	2	5	4	2	94
29	4	5	5	5	4	4	1	4	5	4	5	5	3	4	2	2	3	5	2	4	5	4	85
Jumlah																						2.322	







Lampiran 12

DATA GURU (RESPONDEN UJI COBA DAN RESPONDEN PENELITIAN)

A. Data Guru SMP Negeri 1 Watampone (Lokasi Uji Coba)\*

No	Nama Guru	Jenis Kelamin	Jabatan
1	Muhammad Yunus, A.Ma.Pd., S.Pd.I.	L	Guru Mapel
2	Abd. Hakim, S.Pd.	L	Guru BK
3	Muhammad Fahmi, S.Pd.	L	Guru Mapel
4	Drs. Asas Munandar	L	Guru BK
5	Anwar Beddu, S.Pd.	L	Guru Mapel
6	Nurfaisal, S.Pd.	L	Guru Mapel
7	Rukaya, S.Pd.	P	Guru Mapel
8	Rahmah Khaerani, S.Si., M.Pd.	P	Guru Mapel
9	Nur Aisyah, S.Pd.	P	Guru Mapel
10	Masrudi M., S.Pd., M.Pd.	L	Guru Mapel
11	Syamsuriadi, S.Pd.	L	Guru Mapel
12	Asmi, S.Pd.	P	Guru Mapel
13	Muh. Amir T., S.Pd.I.	P	Guru Mapel
14	Rabiah, S.Pd., M.Pd.	P	Guru Mapel
15	Sitti Subaedah, S.Pd.	P	Guru TIK
16	Tasa, S.Pd.	P	Guru Mapel
17	Jusniar, S.Pd.	P	Guru Mapel
18	Santi T., S.Pd.	P	Guru BK
19	Sarpidah, S.Pd.	P	Guru Mapel
20	Wahyuni Tahir, S.Pd.	P	Guru Mapel
21	Andi Zakilah Bafrah, S.Pd.	P	Guru Mapel
22	Abustan, S.Pd., M.Pd.	L	Guru Mapel
23	Rusma, S.Pd.	P	Guru TIK
24	Awaluddin, S.Kom.	L	Guru TIK
25	Wahidah Rauf, S.Pd.	P	Guru Mapel

**B. Data Guru yang Menjadi Responden pada SMP Negeri di Kecamatan Ulaweng<sup>†</sup>**

No	Nama Guru	Jenis Kelamin	Sekolah
1	Harisah, S.Pd., M.Pd.	L	SMP Negeri 1 Ulaweng
2	Hj. Usnawati, S.Pd.	P	SMP Negeri 1 Ulaweng
3	Sahari Bulan, S.Ag.	P	SMP Negeri 1 Ulaweng
4	Tasmayanti, S.Pd.	P	SMP Negeri 1 Ulaweng
5	Amelya Mayasari, S.Pd.	P	SMP Negeri 1 Ulaweng
6	Junaedah, S.E., S.Pd.	P	SMP Negeri 1 Ulaweng
7	Muhammad Sahid, S.Pd.	L	SMP Negeri 1 Ulaweng
8	A. Sulfitriani, S.Pd.	P	SMP Negeri 1 Ulaweng
9	Hasnul Basri L.	L	SMP Negeri 1 Ulaweng
10	Hikmawati, S.Pd.	P	SMP Negeri 1 Ulaweng
11	Juliana Alam, S.Pd	P	SMP Negeri 1 Ulaweng
12	Marlina, S.Pd.	P	SMP Negeri 1 Ulaweng
13	Ushar, S.Pd.	L	SMP Negeri 1 Ulaweng
14	Ardi, S.Pd.	L	SMP Negeri 1 Ulaweng
15	Sultan, S.Pd., M.Pd.	L	SMP Negeri 1 Ulaweng
16	Rahma Tahang, S.Pd.	P	SMP Negeri 2 Ulaweng
17	Agussalim A., S.Pd.	L	SMP Negeri 2 Ulaweng
18	Marhumah, S.Pd.	P	SMP Negeri 2 Ulaweng
19	Shalehah, S.Pd.	P	SMP Negeri 2 Ulaweng
20	Mursal Tahir, S.Pd.	L	SMP Negeri 2 Ulaweng
21	Rahmawati, S.Pd.	P	SMP Negeri 2 Ulaweng
22	Asniar, S.Pd.	P	SMP Negeri 2 Ulaweng
23	Masriani, S.Pd.	P	SMP Negeri 3 Ulaweng
24	Hasan Basri, S.Pd.	L	SMP Negeri 3 Ulaweng
25	Hasnah Natsir, S.Pd.	P	SMP Negeri 3 Ulaweng
26	Andi Rusdi Alsam, S.Pd.	L	SMP Negeri 3 Ulaweng
27	Abd. Haris, S.Pd.	L	SMP Negeri 3 Ulaweng
28	Hernawati, S.Pd.	P	SMP Negeri 3 Ulaweng
29	Suriati Rahman, S.Pd.	P	SMP Negeri 3 Ulaweng

**Lampiran 13**

No	Jenis Sarana	Letak	Kepemilikan
1	Lemari	Ruang UKS	Milik
2	Tempat Sampah	Ruang UKS	Milik
3	Tempat cuci tangan	Ruang UKS	Milik
4	Jam Dinding	Ruang UKS	Milik
5	Tempat Tidur UKS	Ruang UKS	Milik
6	Meja UKS	Ruang UKS	Milik
7	Kursi UKS	Ruang UKS	Milik
8	Catatan Kesehatan Siswa	Ruang UKS	Milik
9	Perlengkapan P3K	Ruang UKS	Milik
10	Tandu	Ruang UKS	Milik
11	Selimut	Ruang UKS	Milik
12	Tensimeter	Ruang UKS	Milik
13	Termometer Badan	Ruang UKS	Milik
14	Timbangan Badan	Ruang UKS	Milik
15	Meja Siswa	Kelas IX A	Milik
16	Kursi Siswa	Kelas IX A	Milik
17	Meja Guru	Kelas IX A	Milik
18	Kursi Guru	Kelas IX A	Milik
19	Papan Tulis	Kelas IX A	Milik
20	Tempat Sampah	Kelas IX A	Milik
21	Tempat cuci tangan	Kelas IX A	Milik
22	Jam Dinding	Kelas IX A	Milik
23	Simbol Kenegaraan	Kelas IX A	Milik
24	Tiang Bendera	Kelas IX A	Milik
25	Bendera	Kelas IX A	Milik
26	Lemari	Ruang Kepala Sekolah	Milik
27	Komputer	Ruang Kepala Sekolah	Milik
28	Printer	Ruang Kepala Sekolah	Milik
29	Tempat Sampah	Ruang Kepala Sekolah	Milik
30	Jam Dinding	Ruang Kepala Sekolah	Milik
31	Rak Buku	Ruang Kepala Sekolah	Milik
32	Papan pengumuman	Ruang Kepala Sekolah	Milik
33	Kursi Pimpinan	Ruang Kepala Sekolah	Milik
34	Meja Pimpinan	Ruang Kepala Sekolah	Milik
35	Kursi dan Meja Tamu	Ruang Kepala Sekolah	Milik
36	Simbol Kenegaraan	Ruang Kepala Sekolah	Milik

37	Meja Siswa	Laboratorium IPA	Milik
38	Kursi Siswa	Laboratorium IPA	Milik
39	Lemari	Laboratorium IPA	Milik
40	Komputer	Laboratorium IPA	Milik
41	Printer	Laboratorium IPA	Milik
42	Rak hasil karya peserta didik	Laboratorium IPA	Milik
43	Tempat Sampah	Laboratorium IPA	Milik
44	Tempat cuci tangan	Laboratorium IPA	Milik
45	Jam Dinding	Laboratorium IPA	Milik
46	Meja Kerja / sirkulasi	Laboratorium IPA	Milik
47	Termometer Badan	Laboratorium IPA	Milik
48	Timbangan Badan	Laboratorium IPA	Milik
49	Proyektor	Laboratorium IPA	Bukan Milik
50	Meja Siswa	Kelas 8 B	Milik
51	Kursi Siswa	Kelas 8 B	Milik
52	Meja Guru	Kelas 8 B	Milik
53	Kursi Guru	Kelas 8 B	Milik
54	Papan Tulis	Kelas 8 B	Milik
55	Tempat Sampah	Kelas 8 B	Milik
56	Tempat cuci tangan	Kelas 8 B	Milik
57	Jam Dinding	Kelas 8 B	Milik
58	Simbol Kenegaraan	Kelas 8 B	Milik
59	Tiang Bendera	Kelas 8 B	Milik
60	Bendera	Kelas 8 B	Milik
61	Meja Siswa	Kelas IX B	Milik
62	Kursi Siswa	Kelas IX B	Milik
63	Meja Guru	Kelas IX B	Milik
64	Kursi Guru	Kelas IX B	Milik
65	Papan Tulis	Kelas IX B	Milik
66	Tempat Sampah	Kelas IX B	Milik
67	Jam Dinding	Kelas IX B	Milik
68	Meja Siswa	Kelas 7 C	Milik
69	Kursi Siswa	Kelas 7 C	Milik
70	Meja Guru	Kelas 7 C	Milik
71	Kursi Guru	Kelas 7 C	Milik
72	Papan Tulis	Kelas 7 C	Milik
73	Tempat Sampah	Kelas 7 C	Milik
74	Jam Dinding	Kelas 7 C	Milik

75	Meja Siswa	Kelas 7 D	Milik
76	Kursi Siswa	Kelas 7 D	Milik
77	Meja Guru	Kelas 7 D	Milik
78	Kursi Guru	Kelas 7 D	Milik
79	Papan Tulis	Kelas 7 D	Milik
80	Tempat Sampah	Kelas 7 D	Milik
81	Tempat cuci tangan	Kelas 7 D	Milik
82	Jam Dinding	Kelas 7 D	Milik
83	Kotak kontak	Kelas 7 D	Milik
84	Meja Siswa	Kelas IX C	Milik
85	Kursi Siswa	Kelas IX C	Milik
86	Meja Guru	Kelas IX C	Milik
87	Kursi Guru	Kelas IX C	Milik
88	Papan Tulis	Kelas IX C	Milik
89	Tempat Sampah	Kelas IX C	Milik
90	Tempat cuci tangan	Kelas IX C	Milik
91	Jam Dinding	Kelas IX C	Milik
92	Simbol Kenegaraan	Kelas IX C	Milik
93	Lemari	Ruang Ibadah	Milik
94	Tempat cuci tangan	Ruang Ibadah	Milik
95	Jam Dinding	Ruang Ibadah	Milik
96	Perlengkapan Ibadah	Ruang Ibadah	Milik
97	Meja Siswa	Kelas 7 A	Milik
98	Kursi Siswa	Kelas 7 A	Milik
99	Meja Guru	Kelas 7 A	Milik
100	Kursi Guru	Kelas 7 A	Milik
101	Papan Tulis	Kelas 7 A	Milik
102	Tempat Sampah	Kelas 7 A	Milik
103	Tempat cuci tangan	Kelas 7 A	Milik
104	Jam Dinding	Kelas 7 A	Milik
105	Meja Siswa	Kelas 7E	Milik
106	Kursi Siswa	Kelas 7E	Milik
107	Meja Guru	Kelas 7E	Milik
108	Kursi Guru	Kelas 7E	Milik
109	Papan Tulis	Kelas 7E	Milik
110	Lemari	Kelas 7E	Milik
111	Komputer	Kelas 7E	Milik
112	Printer	Kelas 7E	Milik
113	Tempat Sampah	Kelas 7E	Milik

114	Lainnya	Kelas 7E	Milik
115	Tempat cuci tangan	WC Guru	Bukan Milik
116	Kloset Jongkok	WC Guru	Milik
117	Tempat Air (Bak)	WC Guru	Milik
118	Gayung	WC Guru	Milik
119	Gantungan Pakaian	WC Guru	Bukan Milik
120	Meja Siswa	Kelas 8 C	Milik
121	Kursi Siswa	Kelas 8 C	Milik
122	Meja Guru	Kelas 8 C	Milik
123	Kursi Guru	Kelas 8 C	Milik
124	Papan Tulis	Kelas 8 C	Milik
125	Tempat Sampah	Kelas 8 C	Milik
126	Tiang Bendera	Kelas 8 C	Milik
127	Bendera	Kelas 8 C	Milik
128	Lemari	Ruang Perpustakaan	Milik
129	Komputer	Ruang Perpustakaan	Milik
130	Tempat Sampah	Ruang Perpustakaan	Milik
131	Jam Dinding	Ruang Perpustakaan	Milik
132	Rak Buku	Ruang Perpustakaan	Milik
133	Rak Surat Kabar	Ruang Perpustakaan	Milik
134	Meja Baca	Ruang Perpustakaan	Milik
135	Kursi Baca	Ruang Perpustakaan	Milik
136	Meja Kerja / sirkulasi	Ruang Perpustakaan	Milik
137	Lemari Katalog	Ruang Perpustakaan	Milik
138	Meja TU	Ruang TU	Milik
139	Kursi TU	Ruang TU	Milik
140	Lemari	Ruang TU	Milik
141	Komputer TU	Ruang TU	Milik
142	Mesin Ketik	Ruang TU	Milik
143	Printer	Ruang TU	Milik
144	Tempat Sampah	Ruang TU	Milik
145	Tempat cuci tangan	Ruang TU	Milik
146	Jam Dinding	Ruang TU	Milik
147	Kotak kontak	Ruang TU	Milik
148	Rak Buku	Ruang TU	Milik
149	Kursi Kerja	Ruang TU	Milik
150	Meja Kerja / sirkulasi	Ruang TU	Milik
151	Papan pengumuman	Ruang TU	Milik
152	Kursi dan Meja Tamu	Ruang TU	Milik



153	Simbol Kenegaraan	Ruang TU	Milik
154	Brangkas	Ruang TU	Bukan Milik
155	Brangkas	Ruang TU	Milik
156	Filling Cabinet Penanda Waktu (Bell Sekolah)	Ruang TU	Milik
157	Meja Siswa	Kelas Jauh IX F	Milik
158	Kursi Siswa	Kelas Jauh IX F	Milik
159	Meja Guru	Kelas Jauh IX F	Milik
160	Kursi Guru	Kelas Jauh IX F	Milik
161	Papan Tulis	Kelas Jauh IX F	Milik
162	Tempat Sampah	Kelas Jauh IX F	Milik
163	Tempat cuci tangan	Kelas Jauh IX F	Bukan Milik
164	Jam Dinding	Kelas Jauh IX F	Milik
165	Meja Siswa	Kelas IX E	Milik
166	Kursi Siswa	Kelas IX E	Milik
167	Meja Guru	Kelas IX E	Milik
168	Kursi Guru	Kelas IX E	Milik
169	Papan Tulis	Kelas IX E	Milik
170	Tempat Sampah	Kelas IX E	Milik
171	Jam Dinding	Kelas IX E	Milik
172	Meja Siswa	Kelas IX D	Milik
173	Kursi Siswa	Kelas IX D	Milik
174	Meja Guru	Kelas IX D	Milik
175	Kursi Guru	Kelas IX D	Milik
176	Papan Tulis	Kelas IX D	Milik
177	Tempat cuci tangan	Kelas IX D	Milik
178	Jam Dinding	Kelas IX D	Milik
179	Simbol Kenegaraan	Kelas IX D	Milik
180	Meja Guru	R.BP/BK	Milik
181	Kursi Guru	R.BP/BK	Milik
182	Lemari	R.BP/BK	Milik
183	Jam Dinding	R.BP/BK	Milik
184	Papan pengumuman	R.BP/BK	Milik
185	Kursi dan Meja Tamu	R.BP/BK	Milik
186	Tempat Sampah	WC.Siswa	Milik
187	Kloset Jongkok	WC.Siswa	Milik
188	Tempat Air (Bak)	WC.Siswa	Milik
189	Gayung	WC.Siswa	Milik
190			

191	Gantungan Pakaian	WC.Siswa	Milik
192	Meja Siswa	Kelas 7 B	Milik
193	Kursi Siswa	Kelas 7 B	Milik
194	Meja Guru	Kelas 7 B	Milik
195	Kursi Guru	Kelas 7 B	Milik
196	Tempat Sampah	Kelas 7 B	Milik
197	Jam Dinding	Kelas 7 B	Milik
198	Meja Siswa	Kelas 8 A	Milik
199	Kursi Siswa	Kelas 8 A	Milik
200	Meja Guru	Kelas 8 A	Milik
201	Kursi Guru	Kelas 8 A	Milik
202	Papan Tulis	Kelas 8 A	Milik
203	Tempat Sampah	Kelas 8 A	Milik
204	Tempat cuci tangan	Kelas 8 A	Milik
205	Jam Dinding	Kelas 8 A	Milik
206	Simbol Kenegaraan	Kelas 8 A	Milik
207	Meja Siswa	Kelas Jauh 7 F	Pinjam
208	Kursi Siswa	Kelas Jauh 7 F	Pinjam
209	Meja Guru	Kelas Jauh 7 F	Pinjam
210	Kursi Guru	Kelas Jauh 7 F	Pinjam
211	Papan Tulis	Kelas Jauh 7 F	Milik
212	Lemari	Kelas Jauh 7 F	Pinjam
213	Tempat Sampah	Kelas Jauh 7 F	Milik
214	Jam Dinding	Kelas Jauh 7 F	Milik
215	Tiang Bendera	Kelas Jauh 7 F	Milik
216	Bendera	Kelas Jauh 7 F	Milik
217	Meja Siswa	Kelas Jauh 8 F	Milik
218	Kursi Siswa	Kelas Jauh 8 F	Milik
219	Meja Guru	Kelas Jauh 8 F	Milik
220	Kursi Guru	Kelas Jauh 8 F	Milik
221	Papan Tulis	Kelas Jauh 8 F	Milik
222	Tempat Sampah	Kelas Jauh 8 F	Milik
223	Simbol Kenegaraan	Kelas Jauh 8 F	Milik
224	Tiang Bendera	Kelas Jauh 8 F	Milik
225	Bendera	Kelas Jauh 8 F	Milik
226	Meja Siswa	Kelas 8 E	Milik
227	Kursi Siswa	Kelas 8 E	Milik
228	Meja Guru	Kelas 8 E	Milik
229	Kursi Guru	Kelas 8 E	Milik

230	Papan Tulis	Kelas 8 E	Milik
231	Tempat Sampah	Kelas 8 E	Milik
232	Tempat cuci tangan	Kelas 8 E	Milik
233	Jam Dinding	Kelas 8 E	Milik
234	Simbol Kenegaraan	Kelas 8 E	Milik
235	Tiang Bendera	Kelas 8 E	Milik
236	Bendera	Kelas 8 E	Milik
237	Meja Siswa	Kelas 8 D	Milik
238	Kursi Siswa	Kelas 8 D	Milik
239	Meja Guru	Kelas 8 D	Milik
240	Kursi Guru	Kelas 8 D	Milik
241	Papan Tulis	Kelas 8 D	Milik
242	Tempat Sampah	Kelas 8 D	Milik
243	Tempat cuci tangan	Kelas 8 D	Milik
244	Jam Dinding	Kelas 8 D	Milik
245	Tiang Bendera	Kelas 8 D	Milik
246	Bendera	Kelas 8 D	Milik
247	Meja Guru	RUANG OSIS,PRAMUKA,PKS	Milik
248	Kursi Guru	RUANG OSIS,PRAMUKA,PKS	Milik
249	Papan Tulis	RUANG OSIS,PRAMUKA,PKS	Milik
250	Lemari	RUANG OSIS,PRAMUKA,PKS	Milik
251	Jam Dinding	OSIS,PRAMUKA,PKS	Milik
252	Meja Guru	Ruang Guru	Milik
253	Kursi Guru	Ruang Guru	Milik
254	Papan Tulis	Ruang Guru	Milik
255	Lemari	Ruang Guru	Milik
256	Tempat Sampah	Ruang Guru	Milik
257	Jam Dinding	Ruang Guru	Milik
258	Simbol Kenegaraan	Ruang Guru	Milik
259	Tiang Bendera	Ruang Guru	Milik
260	Bendera	Ruang Guru	Milik
261	Pengeras Suara	Ruang Guru	Milik
262	Tape Recorder	Ruang Guru	Bukan Milik
263	Meja Siswa	Gudang	Milik
264	Kursi Siswa	Gudang	Milik
265	Papan Tulis	Gudang	Milik

266	Lemari	Gudang	Milik
267	Printer TU	Gudang	Milik
268	Tempat Sampah	Gudang	Milik



DAFTAR FOTO DOKUMENTASI

A. Foto di SMP Negeri 1 Watampone (Lokasi Uji Coba Instrumen Penelitian)



Foto Lokasi Uji Coba Instrumen Penelitian (SMP Negeri 1 Watampone)





Foto Bersama Kepala SMP Negeri 1 Watampone (Muhammad Arfah, S.Pd., M.Pd.)  
B. Foto di SMP Negeri 1 Ulaweng (Lokasi Penelitian)



Foto di Lokasi Penelitian 1 (SMP Negeri 1 Ulaweng)



Foto Bersama Kepala SMP Negeri 1 Ulaweng (Muh. Sukri, S.Pd., M.M.) dan guru-guru setelah mengisi angket



Foto Bersama guru-guru SMP Negeri 1 Ulaweng setelah mengisi angket



Foto Bangunan sekolah di SMP Negeri 1 Ulaweng



Foto di ruang kelas pada saat guru mengajar





## TESIS: ILMI SAWIANTI

### ORIGINALITY REPORT

**15%**

SIMILARITY INDEX

**16%**

INTERNET SOURCES

**3%**

PUBLICATIONS

**5%**

STUDENT PAPERS

### PRIMARY SOURCES

<b>1</b>	<a href="http://etheses.iainponorogo.ac.id">etheses.iainponorogo.ac.id</a> Internet Source	2%
<b>2</b>	<a href="http://anzdoc.com">anzdoc.com</a> Internet Source	2%
<b>3</b>	<a href="http://repositori.uin-alauddin.ac.id">repositori.uin-alauddin.ac.id</a> Internet Source	2%
<b>4</b>	<a href="http://vdocuments.site">vdocuments.site</a> Internet Source	2%
<b>5</b>	<a href="http://studentsrepo.um.edu.my">studentsrepo.um.edu.my</a> Internet Source	1%
<b>6</b>	<a href="http://stiepena.ac.id">stiepena.ac.id</a> Internet Source	1%
<b>7</b>	<a href="http://smpn11dumai.com">smpn11dumai.com</a> Internet Source	1%
<b>8</b>	<a href="http://eprints.unm.ac.id">eprints.unm.ac.id</a> Internet Source	1%
<b>9</b>	<a href="http://repository.uinjkt.ac.id">repository.uinjkt.ac.id</a> Internet Source	1%



10	<a href="http://eprints.uns.ac.id">eprints.uns.ac.id</a> Internet Source	1%
11	<a href="http://dokumen.tips">dokumen.tips</a> Internet Source	1%
12	<a href="http://www.mtsn-jogja1.sch.id">www.mtsn-jogja1.sch.id</a> Internet Source	1%
13	Submitted to UIN Sunan Gunung Djati Bandung Student Paper	1%
14	<a href="http://repository.iainpurwokerto.ac.id">repository.iainpurwokerto.ac.id</a> Internet Source	1%
15	Submitted to Syiah Kuala University Student Paper	1%

Exclude quotes  On

Exclude bibliography  On

UNIVERSITAS ISLAM NEGERI  
**ALAUDDIN**  
 MAKASSAR

Exclude matches  < 1%



Scanned with  
CamScanner

Lampiran 15 SURAT-SURAT





**SURAT KETERANGAN VALIDASI**  
**Nomor: 035/ATACe.03/I/2019**

Yang bertanda tangan di bawah ini, Ketua Unit Alauddin Testing dan Assessment Center (ATACe) Fakultas Tarbiyah dan Keguruan UIN Alauddin Makassar menyatakan bahwa instrument penelitian yang disusun oleh,

Nama : Ilmi Sawianti  
NIM : 80300217031  
Semester : II (Dua)  
Program Studi : Manajemen Pendidikan Islam  
Fakultas : Pascasarjana  
Judul Tesis :  
**"Pengaruh Iklim Sekolah dan Sarana Pembelajaran terhadap Kinerja Guru di SMP Negeri 1 Ulaweng Kabupaten Bone"**

Telah diperiksa dan dikoreksi oleh validator sehingga dinyatakan layak untuk digunakan.

Demikian surat keterangan ini dibuat untuk dipergunakan seperlunya.

Samata-Gowa, 31 Januari 2019  
Ketua Unit ATACe

  
Nursalam, S.Pd., M.Si  
NIP 198012292003121003

ALAUDDIN TESTING AND ASSESSMENT CENTER  
FAKULTAS TARBİYAH DAN KEGURUAN



**KEMENTERIAN AGAMA RI**  
**UNIVERSITAS ISLAM NEGERI ALAUDDIN MAKASSAR**  
**PASCASARJANA**

Jalan Sultan Alauddin No. 63 Telp. 0411-862450 Fax 0411-881528 Makassar 90221

Nomor : B-174/Un.06/Ps/PP.00.9/01/2019  
Lamp : -  
Hal : Permohonan Izin Penelitian

Samata, 25 Januari 2019

Kepada Yang Terhormat  
Gubernur Provinsi Sulawesi-Selatan  
Cq.UPT P2T BKPM Provinsi Sulawesi-Selatan  
Di -  
Makassar,

*Assalamu Alaikum Wr. Wb.*

Dengan hormat disampaikan bahwa mahasiswa Pascasarjana UIN Alauddin Makassar yang tersebut namanya di bawah ini:

N a m a : Ilmi Sawianti  
N I M : 80300217031  
Program Studi : Manajemen Pendidikan Islam

bermaksud mengadakan penelitian dalam rangka penyusunan Tesis dengan judul:

**"Pengaruh Iklim Sekolah dan Sarana Pembelajaran terhadap Kinerja Guru di SMP Negeri 1 Ulaweng Kabupaten Bone".**

sebagai salah satu syarat untuk memperoleh gelar **Magister** dalam bidang **Manajemen Pendidikan Islam** dengan Promotor dan Kopromotor:

1. Dr. H. Susdiyanto, M.Si. (Promotor)
2. Dr. Hj. Musdalifah, M.Pd.I. (Kopromotor)

Untuk maksud tersebut kami mengharapkan kiranya kepada Mahasiswa yang bersangkutan dapat diberi izin untuk mengadakan penelitian dari bulan Januari 2019 s/d Maret 2019.

Atas perhatian dan kerjasamanya kami ucapkan terima kasih

Wassalam  
Direktur,   
  
Prof. Dr. Sabri Samin, M.Ag  
NIP. 19561231 198703 1 022



PEMERINTAH KABUPATEN BONE  
DINAS PENANAMAN MODAL DAN PELAYANAN TERPADU SATU PINTU  
Jl. Jenderal Ahmad Yani No. 3 Watampone Telp. (0481) 25056

**IZIN PENELITIAN**

Nomor: 070/12.107/IIIP/DPMPTSP/2019

**DASAR HUKUM :**

1. Undang-Undang Republik Indonesia Nomor 18 tahun 2002 tentang Sistem Nasional Penelitian, Pengembangan, dan Penerapan Ilmu Pengetahuan Teknologi;
2. Peraturan Menteri Dalam Negeri Nomor 7 Tahun 2014 tentang Perubahan Peraturan Menteri Dalam Negeri Nomor 64 Tahun 2011 tentang Pedoman Penerbitan Rekomendasi Penelitian;

Dengan ini memberikan Izin Penelitian kepada :

Nama : **ILMI SAWIANTI**  
NIP/Nim/Nomor Pokok : 80300217031  
Jenis Kelamin : Perempuan  
Alamat : Dusun Palongki Desa Palongki Kec. Tellu Slattinge  
Pekerjaan : Mahasiswi PPs UIN Alauddin Makassar

Maksud dan Tujuan mengadakan penelitian dalam rangka Penulisan Tesis dengan Judul :

**" PENGARUH IKLIM SEKOLAH DAN SARANA PEMBELAJARAN TERHADAP KINERJA GURU DI SMP NEGERI 1 ULAWENG KABUPATEN BONE "**

Lamanya Penelitian : 04 Februari 2019 s/d 30 April 2019

Dengan ketentuan sebagai berikut :

1. Sebelum dan sesudah melaksanakan kegiatan penelitian kiranya melapor pada Kepala SMP Negeri 1 Ulaweng Kecamatan Ulaweng Kabupaten Bone.
2. Mentaati semua peraturan, perundang-undangan yang berlaku, serta menghormati Adat Istiadat setempat.
3. Penelitian tidak menyimpang dari maksud izin yang diberikan.
4. Menyerahkan 1 (satu) exemplar Foto Copy hasil penelitian kepada Dinas Penanaman Modal dan Pelayanan Terpadu Satu Pintu Kabupaten Bone.
5. Surat Izin Penelitian ini dinyatakan tidak berlaku, bilamana pemegang izin ternyata tidak mentaati ketentuan-ketentuan tersebut diatas.

Demikian Izin Penelitian ini diberikan untuk dipergunakan sebagaimana mestinya.



Watampone, 04 Februari 2019

KEPALA,

**Drs. MUHAMMAD AKBAR, MM**  
Pangkat : Pembina Utama Muda  
Nip : 19560717 198603 1 009

Tembusan Kepada Yth.:

1. Bupati Bone di Watampone.
2. Ketua DPRD Kab. Bone di Watampone.
3. Kepala Dinas Pendidikan Kab. Bone di Watampone.
4. Kepala Badan Penelitian dan Pengembangan Kab. Bone di Watampone
5. Kepala SMP Negeri 1 Ulaweng Kec. Ulaweng di Ulaweng
6. Arsip.



PEMERINTAH PROVINSI SULAWESI SELATAN  
DINAS PENANAMAN MODAL DAN PELAYANAN TERPADU SATU PINTU  
BIDANG PENYELENGGARAAN PELAYANAN PERIZINAN

Nomor : 10663/S.01/PTSP/2019  
Lampiran :  
Perihal : Izin Penelitian

Kepada Yth.  
Bupati Bone

di-  
Tempat

Berdasarkan surat Direktur PPs UIN Alauddin Makassar Nomor : B-174/Un.06/PS/PP.00.9/01/2019 tanggal 25 Januari 2019 perihal tersebut diatas, mahasiswa/peneliti dibawah ini:

Nama : ILMI SAWIANTI  
Nomor Pokok : 80300217031  
Program Studi : Manajemen Pendidikan Islam  
Pekerjaan/Lembaga : Mahasiswa(S2)  
Alamat : Jl. H. M. Yasin Limpo No. 36, Samata Gowa

Bermaksud untuk melakukan penelitian di daerah/kantor saudara dalam rangka penyusunan Tesis, dengan judul :  
" PENGARUH IKLIM SEKOLAH DAN SARANA PEMBELAJARAN TERHADAP KINERJA GURU DI SMP NEGERI 1 ULAWENG KABUPATEN BONE "

Yang akan dilaksanakan dari : Tgl. 30 Januari s/d 30 April 2019

Sehubungan dengan hal tersebut diatas, pada prinsipnya kami *menyetujui* kegiatan dimaksud dengan ketentuan yang tertera di belakang surat izin penelitian.

Demikian Surat Keterangan ini diberikan agar dipergunakan sebagaimana mestinya.

UNIVERSITAS ISLAM NEGERI

Diterbitkan di Makassar  
pada tanggal 30 Januari 2019

**ALAUDDIN**  
A.n. GUBERNUR SULAWESI SELATAN  
KEPALA DINAS PENANAMAN MODAL DAN PELAYANAN TERPADU SATU  
PINTU PROVINSI SULAWESI SELATAN  
Selaku Administrator Pelayanan Perizinan Terpadu

A. M. YAMIN, SE., MS.

Pangkat : Pembina Utama Madya  
Nip : 19610513 199002 1 002

Tembusan Yth.  
1. Direktur PPs UIN Alauddin Makassar di Makassar;  
2. *Pertinggal.*

SIMAP PTSP 30-01-2019



Jl. Bougenville No.5 Telp. (0411) 441077 Fax. (0411) 448936  
Website : <http://simap.sulselprov.go.id> Email : [ptsp@sulselprov.go.id](mailto:ptsp@sulselprov.go.id)  
Makassar 90222







PEMERINTAH KABUPATEN BONE

DINAS PENDIDIKAN

SMP NEGERI 1 WATAMPONE

Jl. Gunung Wijaya No. 15 Telp. (0481) 21074 fax. 21149 WTP



**SURAT KETERANGAN UJI COBA INSTRUMEN**

NOMOR : 425/024/DP

Yang bertanda tangan di bawah ini, Kepala SMP Negeri 1 Watampone menerangkan dengan sesungguhnya bahwa :

Nama : Timi Sawianti  
Tempat/ Tanggal lahir : Palongki, 20 Agustus 1995  
Konsentrasi : Manajemen Pendidikan Islam  
Semester : II (Dua)

Telah melakukan uji coba instrumen di SMP Negeri 1 Watampone dalam rangka pengujian validitas instrumen penelitian tesis dengan judul

**“Pengaruh Iklim Sekolah dan Sarana Pembelajaran terhadap Kinerja Guru di SMP Negeri 1 Ulaweng Kabupaten Bone”**

Demikian Surat keterangan validitas instrumen penelitian ini dibuat dengan kaidah akademik dan keilmuan serta dapat dipertanggungjawabkan selanjutnya, diberikan untuk dipergunakan sebagaimana mestinya.

Watampone, 07 Februari 2019  
Kepala SMP Neg. 1 Watampone

  
**MUHAMMAD ARFAH S.Pd., M.Pd**  
Nip. 197001061994121002



KEMENTERIAN AGAMA RI  
UNIVERSITAS ISLAM NEGERI ALAUDDIN MAKASSAR  
PASCASARJANA

Jln. H.M. Yasin Limpo No. 36 Telp. 081346375666 04811-862450 Samata 92113

Nomor : B-189/Un.06/ps./PP.00.9/1/2019 Samata, 28 Januari 2019  
Lamp. : Instrumen Penelitian  
Hal : Permohonan Izin Uji Coba Instrumen

Kepada Yth.  
Kepala SMP Negeri 1 Watampone  
Di -  
Watampone

*Assalamu Alaikum Wr. Wb.*

Dengan hormat disampaikan bahwa mahasiswa Pascasarjana UIN Alauddin Makassar yang tersebut namanya di bawah ini:

Nama : Ilmi Sawianti  
NIM : 80300217031  
Tempat/Tgl Lahir : Palongki, 20 Agustus 1995  
Konsentrasi : Manajemen Pendidikan Islam

bermaksud mengadakan uji coba instrumen dalam rangka pengujian validitas instrumen penelitian Tesis dengan judul:

**"Pengaruh Iklim Sekolah dan Sarana Pembelajaran terhadap Kinerja Guru di SMP Negeri 1 Ulaweng Kabupaten Bone"**

sebagai salah satu syarat untuk melanjutkan pada tahap penelitian dengan promotor dan kopromotor:

1. Dr. H. Syamsuddin, M.Pd.
2. Dr. Hj. Musdalifah, M.Pd.I.

Untuk maksud tersebut, kami mengharapkan agar kiranya diberi izin untuk melakukan uji coba instrumen penelitian. Demikian surat permohonan ini, atas perhatian dan kerja samanya diucapkan terima kasih.

*Wassalam*

An. Direktur Pascasarjana  
Ketua Jurusan  
Manajemen Pendidikan Islam



Dr. Hj. St. Syamsudduha, M.Pd.  
NIP. 19681228 199303 2 003





**SURAT PENUNJUKAN VALIDATOR INSTRUMEN PENELITIAN  
Nomor:006 /ATACe.03/I /2019**

Yang bertanda tangan di bawah ini, Koordinator Validasi Instrumen Alauddin Testing dan Assessment Center (ATACe) Fakultas Tarbiyah dan Keguruan UIN Alauddin Makassar menunjuk Bapak/Ibu masing-masing sebagai Validator 1 dan Validator 2 untuk memvalidasi instrument penelitian mahasiswa berikut:

Nama : Ilimi Sawianti  
NIM : 80300217031  
Semester : II (Dua)  
Program Studi : Manajemen Pendidikan Islam  
Fakultas : Pascasarjana  
Judul Tesis :  
**Pengaruh Iklim Sekolah dan Sarana Pembelajaran terhadap Kinerja Guru di SMP Negeri 1 Ulaweng Kabupaten Bone**

Adapun Validator Instrumen Penelitian masing-masing

Validator I : Dr. Arif Siraj, M.Pd

Validator II : Dr. Baharuddin, M.Pd

Demikian surat ini dibuat untuk dipergunakan sepenuhnya.

Samata-Gowa, 15 Januari 2019  
Ketua Unit ATACe



Dr. Sitti Mania, M.Ag.  
NIP 19731212 200003 2 001

Catatan:

- Semua Instrumen dilengkapi dengan lembar validasi
- Proposal Tesis yang sudah disahkan harus dilampirkan Kepada validator



**PEMERINTAH KABUPATEN BONE  
DINAS PENDIDIKAN  
SMP NEGERI 1 ULAWENG**



Alamat : Tacipi Kecamatan Ulaweng, Kab. Bone, Prov. Sul-Sel No. Telp. (0481) 2910656

**SURAT KETERANGAN PENELITIAN**

Nomor: 421.3/018/SMP/DP

Yang bertanda tangan di bawah ini, kepala SMP Negeri 1 Ulaweng Kec. Ulaweng, Kab. Bone, menerangkan dengan sesungguhnya, bahwa:

Nama : Ilmi Sawianti  
Tempat/Tanggal lahir : Palongki, 20 Agustus 1995  
NIM : 80300217031  
Konsentrasi : Manajemen Pendidikan Islam  
Semester : II (Dua)

Telah melakukan penelitian di SMP Negeri 1 Ulaweng dalam rangka penyusunan Tesis dengan judul:

**“PENGARUH IKLIM SEKOLAH DAN SARANA PEMBELAJARAN  
TERHADAP KINERJA GURU DI SMP NEGERI 1 ULAWENG  
KABUPATEN BONE”**

Demikian Surat Keterangan Penelitian ini diberikan kepada yang bersangkutan untuk dipergunakan sebagaimana mestinya.

Tacipi, 11 Februari 2019

Kepala Sekolah

UNIVERSITAS ISLAM NEGERI  
**ALAUDDIN**  
MAKASSAR  
DINAS PENDIDIKAN  
ULAWENG  
M. SUKRIS, Pd., MM.  
NIP 196412311988031140



**PEMERINTAH KABUPATEN BONE  
DINAS PENDIDIKAN  
UPT SMP NEGERI 2 ULAWENG**



Alamat : Toddang Bonga Desa Tea Musu Kecamatan Ulaweng Kab. Bone Prov. Sul-Sel

**SURAT KETERANGAN PENELITIAN**

Nomor: 800/039/SMP.2/DP.2019

Yang bertanda tangan di bawah ini, kepala UPT SMP Negeri 2 Ulaweng Kabupaten Bone menerangkan dengan sesungguhnya, bahwa:

Nama : Ilmi Sawianti  
Tempat/Tanggal lahir : Palongki, 20 Agustus 1995  
NIM : 80300217031  
Konsentrasi : Manajemen Pendidikan Islam  
Semester : III (Tiga)

Telah melakukan penelitian di UPT SMP Negeri 2 Ulaweng dalam rangka penyusunan Tesis dengan judul:

**“PENGARUH IKLIM SEKOLAH DAN SARANA PEMBELAJARAN  
TERHADAP KINERJA GURU DI SMP NEGERI DI KECAMATAN ULAWENG  
KABUPATEN BONE”**

Demikian Surat Keterangan Penelitian ini diberikan kepada yang bersangkutan untuk dipergunakan sebagaimana mestinya.

UNIVERSITAS ISLAM NEGERI

**ALAUDDIN  
MAKASSAR**

Tea Musu, 26 Agustus 2019  
Kepala UPT SMP Negeri Ulaweng

**MUHAMMAD TAHIR, S.Pd.**

Pangkat : Pembina/IV/a

NIP. 19641231 198703 1 073

Lampiran 6

HASIL PENGUJIAN VALIDITAS INSTRUMEN IKLIM SEKOLAH MELALUI SPSS

Correlations

	Item 1	Item 2	Item 3	Item 4	Item 5	Item 6	Item 7	Item 8	Item 9	Item 10	Item 11	Item 12	Item 13	Item 14	Item 15	Item 16	Item 17	Item 18	Item 19	Item 20	Item 21	Item 22	Item 23	Item 24	Iklim Sekolah	
1	Correlation Sig. (2-tailed) N	.989 .000 29	.997 .000 29	.036 .865 25	.342 .094 25	.200 .337 25	.201 .336 25	-.026 .903 25	.357 .080 25	.172 .411 25	.386 .057 25	.003 .990 25	.155 .461 25	.036 .865 25	-.013 .952 25	.053 .802 25	-.037 .861 25	.108 .608 25	.062 .770 25	-.361 .076 25	.236 .256 25	.094 .653 25	.277 .180 25	.057 .786 25	.189 .365 25	
2	Correlation Sig. (2-tailed) N	.989 .000 29	1 .000 29	.996 .078 25	.359 .501 25	.141 .028 25	.440 .094 25	.342 .657 25	.093 .137 25	.306 .620 25	.104 .390 25	.180 .065 25	.374 .227 25	.251 .193 25	.269 .094 25	.342 .400 25	.176 .007 25	.525 .058 25	.385 .003 25	.569 .732 25	-.072 .532 25	.131 .009 25	.509 .715 25	.077 .045 25	.404 .004 25	.559 25
3	Correlation Sig. (2-tailed) N	.997 .000 29	.996 .000 29	1 .026 25	.443 .596 25	.111 .020 25	.463 .173 25	.281 .435 25	.163 .057 25	.385 .453 25	.157 .022 25	.456 .013 25	.492 .828 25	.046 .161 25	.289 .956 25	-.012 .804 25	-.052 .681 25	.087 .044 25	.406 .599 25	.111 .556 25	.124 .028 25	.440 .037 25	.419 .960 25	-.011 .537 25	.129 .016 25	.477 25
4	Correlation Sig. (2-tailed) N	.036 .865 25	.359 .078 25	.443 .026 25	1 .163 25	.288 .306 25	.213 .278 25	.226 .322 25	.207 .676 25	-.088 .204 25	.263 .103 25	.334 .103 25	.132 .529 25	.077 .715 25	.485 .014 25	.226 .278 25	.249 .229 25	.069 .742 25	.349 .087 25	.457 .022 25	-.104 .622 25	-.015 .943 25	.284 .169 25	-.018 .933 25	.314 .127 25	.425 .034 25
5	Correlation Sig. (2-tailed) N	.342 .094 25	.141 .501 25	.111 .596 25	.288 .163 25	1 .535 25	.130 .798 25	.054 .178 25	-.415 .039 25	.216 .299 25	.738 .000 25	.029 .891 25	.166 .428 25	-.016 .939 25	.440 .028 25	.373 .066 25	-.102 .628 25	.125 .551 25	.240 .249 25	-.163 .437 25	.041 .844 25	.367 .071 25	.570 .003 25	.469 .018 25	.389 .054 25	
6	Correlation Sig. (2-tailed) N	.200 .337 25	.440 .028 25	.463 .020 25	.213 .306 25	1 .535 25	.559 .004 25	.414 .040 25	.527 .007 25	.329 .108 25	.399 .048 25	.413 .040 25	.167 .424 25	.424 .035 25	.492 .013 25	.635 .001 25	.316 .124 25	.821 .000 25	.329 .108 25	.282 .172 25	.736 .000 25	.789 .000 25	.202 .332 25	.683 .000 25	.865 .000 25	
7	Correlation Sig. (2-tailed) N	.201 .336 25	.342 .094 25	.281 .173 25	.226 .278 25	.054 .798 25	1 .004 25	.110 .601 25	.502 .010 25	.547 .005 25	.321 .118 25	.111 .597 25	.544 .005 25	-.020 .926 25	.416 .039 25	.292 .157 25	.595 .002 25	.257 .216 25	.290 .159 25	-.099 .639 25	.229 .270 25	.346 .091 25	.059 .780 25	.107 .611 25	.517 .008 25	
8	Correlation Sig. (2-tailed) N	-.026 .903 25	.093 .657 25	.163 .435 25	.207 .322 25	.278 .178 25	.414 .040 25	1 .601 25	-.214 .305 25	.084 .689 25	.002 .993 25	.350 .086 25	.132 .528 25	.408 .043 25	.110 .601 25	.161 .441 25	.053 .800 25	.534 .006 25	.204 .328 25	.108 .608 25	.329 .108 25	.313 .128 25	-.189 .367 25	.298 .148 25	.392 .052 25	
9	Correlation Sig. (2-tailed) N	.357 .080 25	.306 .137 25	.385 .057 25	.088 .676 25	.415 .039 25	.527 .007 25	.502 .010 25	1 .305 25	.214 .305 25	1 .252 25	.238 .041 25	.411 .239 25	.245 .295 25	.218 .259 25	-.234 .075 25	.363 .112 25	.326 .112 25	.326 .400 25	.176 .659 25	-.093 1.000 25	.492 .012 25	.451 .024 25	.327 .111 25	.286 .166 25	.490 .013 25
10	Correlation Sig. (2-tailed) N	.172 .411 25	.104 .620 25	.157 .453 25	.263 .204 25	.216 .299 25	.329 .108 25	.547 .005 25	.084 .689 25	.238 .252 25	1 25	.587 .002 25	.025 .906 25	.507 .010 25	.114 .588 25	.262 .206 25	.192 .359 25	-.095 .653 25	.277 .180 25	.373 .067 25	.120 .567 25	.092 .663 25	.329 .108 25	-.021 .922 25	.139 .507 25	.392 .053 25
11	Correlation Sig. (2-tailed) N	.386 .057 25	.180 .390 25	.456 .022 25	.334 .103 25	.738 .000 25	.399 .048 25	.321 .118 25	.002 .993 25	.411 .041 25	.587 .002 25	1 .411 25	.172 .034 25	.426 .440 25	.162 .118 25	.321 .134 25	.308 .992 25	-.002 .025 25	.448 .025 25	.516 .516 25	.138 .510 25	.246 .236 25	.512 .009 25	.363 .075 25	.460 .021 25	.632 .001 25
12	Correlation Sig. (2-tailed) N	.003 .990 25	.374 .065 25	.492 .013 25	.132 .529 25	.029 .891 25	.413 .040 25	1 .597 25	.350 .086 25	.245 .239 25	.025 .906 25	.172 .411 25	1 25	.220 .290 25	.363 .075 25	.255 .220 25	.056 .789 25	-.034 .871 25	.561 .004 25	.156 .457 25	.247 .234 25	.419 .037 25	.674 .000 25	.032 .881 25	.478 .016 25	.533 .006 25
13	Correlation Sig. (2-tailed) N	.155 .461 25	.251 .227 25	.046 .828 25	.077 .715 25	.166 .428 25	.167 .424 25	.544 .005 25	.132 .528 25	.218 .295 25	.507 .010 25	.426 .034 25	.220 .290 25	1 25	-.043 .838 25	.429 .032 25	.113 .591 25	.413 .040 25	.230 .268 25	.512 .009 25	1.000 25	-.021 .921 25	.396 .050 25	.181 .387 25	.213 .308 25	.464 .020 25



14	Correlation	.036	.269	.289	.485	.016	.424	.020	.408	-.234	.114	.162	.363	-.043	1	-.142	.249	-.157	.680	.457	.415	.173	.388	-.018	.410	.449
	Sig. (2-tailed)	.865	.193	.161	.014	.939	.035	.926	.043	.259	.588	.440	.075	.838		.497	.229	.454	.000	.022	.039	.408	.055	.933	.042	.024
	N	25	25	25	25	25	25	25	25	25	25	25	25	25	25	25	25	25	25	25	25	25	25	25	25	25
15	Correlation	-.013	.342	.012	.226	.440	.492	.416	.110	.363	.262	.321	.255	.429	-.142	1	.613	.379	.362	.290	-.197	.229	.644	.374	.660	.623
	Sig. (2-tailed)	.952	.094	.956	.278	.028	.013	.039	.601	.075	.206	.118	.220	.032	.497		.001	.062	.076	.159	.344	.270	.001	.065	.000	.001
	N	25	25	25	25	25	25	25	25	25	25	25	25	25	25	25	25	25	25	25	25	25	25	25	25	25
16	Correlation	.053	.176	.052	.249	.373	.635	.292	.161	.326	.192	.308	.056	.113	.249	.613	1	.361	.604	.228	.203	.470	.554	.479	.825	.681
	Sig. (2-tailed)	.802	.400	.804	.229	.066	.001	.157	.441	.112	.359	.134	.789	.591	.229	.001		.076	.001	.274	.330	.018	.004	.015	.000	.000
	N	25	25	25	25	25	25	25	25	25	25	25	25	25	25	25	25	25	25	25	25	25	25	25	25	25
17	Correlation	-.037	.525	.087	.069	.102	.316	.595	.053	.326	.095	.002	.034	.413	-.157	.379	.361	1	.176	.249	-.061	.071	.198	.083	.231	.387
	Sig. (2-tailed)	.861	.007	.681	.742	.628	.124	.002	.800	.112	.653	.992	.871	.040	.454	.062	.076		.400	.231	.773	.738	.343	.694	.266	.056
	N	25	25	25	25	25	25	25	25	25	25	25	25	25	25	25	25	25	25	25	25	25	25	25	25	25
18	Correlation	.108	.385	.406	.349	.125	.821	.257	.534	.176	.277	.448	.561	.230	.680	.362	.604	.176	1	.555	.444	.519	.762	.042	.816	.849
	Sig. (2-tailed)	.608	.058	.044	.087	.551	.000	.216	.006	.400	.180	.025	.004	.268	.000	.076	.001	.400	.004	.026	.026	.008	.000	.843	.000	.000
	N	25	25	25	25	25	25	25	25	25	25	25	25	25	25	25	25	25	25	25	25	25	25	25	25	25
19	Correlation	.062	.569	.111	.457	.240	.329	.290	.204	-.093	.373	.516	.156	.512	.457	.290	.228	.249	.555	1	.109	-.075	.432	.028	.474	.564
	Sig. (2-tailed)	.770	.003	.599	.022	.249	.108	.159	.328	.659	.067	.008	.457	.009	.022	.159	.274	.231	.004		.603	.720	.031	.894	.017	.003
	N	25	25	25	25	25	25	25	25	25	25	25	25	25	25	25	25	25	25	25	25	25	25	25	25	25
20	Correlation	-.361	.072	-.124	.104	.163	-.282	.099	-.108	.000	.120	.138	.247	.000	.415	-.197	.203	-.061	.444	.109	1	.303	.168	.000	.233	.262
	Sig. (2-tailed)	.076	.732	.556	.622	.437	.172	.639	.608	1.000	.567	.510	.234	1.000	.039	.344	.330	.773	.026	.603	.026	.603	.141	.423	1.000	.261
	N	25	25	25	25	25	25	25	25	25	25	25	25	25	25	25	25	25	25	25	25	25	25	25	25	25
21	Correlation	.236	.131	.440	.015	.041	.736	.229	.329	.492	.092	.246	.419	-.021	.173	.229	.470	.071	.519	-.075	.303	1	.570	.448	.435	.599
	Sig. (2-tailed)	.256	.532	.028	.943	.844	.000	.270	.108	.012	.663	.236	.037	.921	.408	.270	.018	.738	.008	.720	.141		.003	.025	.030	.002
	N	25	25	25	25	25	25	25	25	25	25	25	25	25	25	25	25	25	25	25	25	25	25	25	25	25
22	Correlation	.094	.509	.419	.284	.367	.789	.346	.313	.451	.329	.512	.674	.336	.388	.644	.554	.198	.762	.432	.168	.570	1	.311	.805	.891
	Sig. (2-tailed)	.653	.009	.037	.169	.071	.000	.091	.128	.024	.108	.009	.000	.050	.055	.001	.004	.343	.000	.031	.423	.003		.130	.000	.000
	N	25	25	25	25	25	25	25	25	25	25	25	25	25	25	25	25	25	25	25	25	25	25	25	25	25
23	Correlation	.277	.077	.011	.018	.570	.202	.059	.189	.327	.021	.363	.032	.181	-.018	.374	.479	.083	.042	.028	.000	.448	.311	1	.345	.363
	Sig. (2-tailed)	.180	.715	.960	.933	.003	.332	.780	.367	.111	.922	.075	.881	.387	.933	.065	.015	.694	.843	.894	1.000	.025	.130		.091	.074
	N	25	25	25	25	25	25	25	25	25	25	25	25	25	25	25	25	25	25	25	25	25	25	25	25	25
24	Correlation	.057	.404	.129	.314	.469	.683	.107	.298	.286	.139	.460	.478	.213	.410	.660	.825	.231	.816	.474	.233	.435	.805	.345	1	.827
	Sig. (2-tailed)	.786	.045	.537	.127	.018	.000	.611	.148	.166	.509	.021	.016	.308	.042	.000	.000	.266	.000	.017	.261	.030	.000	.091		.000
	N	25	25	25	25	25	25	25	25	25	25	25	25	25	25	25	25	25	25	25	25	25	25	25	25	25
Iklim Sekolah	Correlation	.189	.559	.477	.425	.389	.865	.517	.392	.490	.392	.632	.533	.464	.449	.623	.681	.387	.849	.564	.262	.599	.891	.363	.827	1
	Sig. (2-tailed)	.365	.004	.016	.034	.054	.000	.008	.052	.013	.053	.001	.006	.020	.024	.001	.000	.056	.000	.003	.206	.002	.000	.074	.000	
	N	25	25	25	25	25	25	25	25	25	25	25	25	25	25	25	25	25	25	25	25	25	25	25	25	25

Keterangan: Instrumen pada item 1 dan 20 tidak valid karena  $r_{xy}$  lebih kecil dari 0,30 sehingga kedua item tersebut dieliminasi dan tidak digunakan untuk mengukur variabel iklim sekolah. Pernyataan masing-masing item tersebut sebagai berikut:

Item 1: Lingkungan di sekolah selalu tampak bersih, baik di dalam maupun di luar kelas ( $r_{xy} = 0,189 < 0,30$ ).

Item 20: Warga sekolah merasa terganggu bila berkumpul dengan teman sejawat di sekolah ( $r_{xy} = 0,26 < 0,30$ ).



36	Correlation	-.104	-.166	.061	.278	.163	.626	.012	.518	.305	-.089	.599	1	.084	.349	.163	.161	-.274	.282	.511	.587	.111	.397
	Sig. (2-tailed)	.620	.429	.771	.179	.436	.001	.953	.008	.139	.671	.002		.689	.087	.436	.441	.185	.172	.009	.002	.597	.049
	N	25	25	25	25	25	25	25	25	25	25	25	25	25	25	25	25	25	25	25	25	25	25
37	Correlation	.354	.028	.225	.330	.258	.571	.381	.365	-.195	.110	.113	.084	1	.448	.387	.132	.016	.294	.261	.063	-.392	.394
	Sig. (2-tailed)	.083	.896	.279	.107	.213	.003	.060	.073	.351	.600	.592	.689		.025	.056	.530	.939	.153	.208	.763	.052	.051
	N	25	25	25	25	25	25	25	25	25	25	25	25	25	25	25	25	25	25	25	25	25	25
38	Correlation	.168	.033	.255	.273	.612	.734	.683	.625	-.084	.100	.468	.349	.448	1	.612	.180	.093	.608	.589	.367	.025	.651
	Sig. (2-tailed)	.423	.876	.219	.187	.001	.000	.000	.001	.688	.636	.018	.087	.025		.001	.389	.657	.001	.002	.071	.906	.000
	N	25	25	25	25	25	25	25	25	25	25	25	25	25	25	25	25	25	25	25	25	25	25
39	Correlation	.365	.232	.194	.252	.667	.491	.643	.471	.252	.366	.582	.163	.387	.612	1	.139	.395	.570	.400	.055	.157	.691
	Sig. (2-tailed)	.073	.265	.353	.225	.000	.013	.001	.017	.225	.072	.002	.436	.056	.001		.507	.051	.003	.048	.796	.453	.000
	N	25	25	25	25	25	25	25	25	25	25	25	25	25	25	25	25	25	25	25	25	25	25
40	Correlation	.229	-.038	.348	.327	.217	.224	.142	.306	.552	.136	.132	.161	.132	.180	.139	1	-.017	.045	.070	-.195	.237	.442
	Sig. (2-tailed)	.271	.857	.089	.110	.298	.282	.498	.136	.004	.518	.530	.441	.530	.389	.507		.934	.831	.738	.350	.254	.027
	N	25	25	25	25	25	25	25	25	25	25	25	25	25	25	25	25	25	25	25	25	25	25
41	Correlation	.535	.538	.097	.114	.499	-.019	.592	.118	.114	.284	.426	-.274	-.016	.093	.395	-.017	1	.547	.278	-.058	.144	.486
	Sig. (2-tailed)	.006	.006	.646	.589	.011	.926	.002	.576	.587	.169	.034	.185	.939	.657	.051	.934		.005	.178	.784	.493	.014
	N	25	25	25	25	25	25	25	25	25	25	25	25	25	25	25	25	25	25	25	25	25	25
42	Correlation	.532	.511	.295	.469	.570	.577	.846	.582	.121	.157	.608	.282	.294	.608	.570	.045	.547	1	.848	.342	.162	.855
	Sig. (2-tailed)	.006	.009	.153	.018	.003	.003	.000	.002	.566	.454	.001	.172	.153	.001	.003	.831	.005		.000	.094	.440	.000
	N	25	25	25	25	25	25	25	25	25	25	25	25	25	25	25	25	25	25	25	25	25	25
43	Correlation	.311	.466	.029	.335	.505	.573	.647	.640	.161	.069	.685	.511	.261	.589	.400	.070	.278	.848	1	.665	.245	.765
	Sig. (2-tailed)	.130	.019	.890	.101	.010	.003	.000	.001	.441	.742	.000	.009	.208	.002	.048	.738	.178	.000		.000	.238	.000
	N	25	25	25	25	25	25	25	25	25	25	25	25	25	25	25	25	25	25	25	25	25	25
44	Correlation	.015	.003	-.214	-.108	.191	.289	.087	.463	-.065	-.130	.488	.587	.063	.367	.055	-.195	-.058	.342	.665	1	-.149	.233
	Sig. (2-tailed)	.943	.989	.304	.608	.361	.161	.680	.020	.759	.537	.013	.002	.763	.071	.796	.350	.784	.094	.000		.478	.263
	N	25	25	25	25	25	25	25	25	25	25	25	25	25	25	25	25	25	25	25	25	25	25
45	Correlation	-.124	.237	-.147	.370	.332	-.040	.210	-.148	.388	.366	.244	.111	.392	.025	.157	.237	.144	.162	.245	-.149	1	.308
	Sig. (2-tailed)	.554	.253	.482	.069	.105	.850	.313	.479	.055	.072	.240	.597	.052	.906	.453	.254	.493	.440	.238	.478		.134
	N	25	25	25	25	25	25	25	25	25	25	25	25	25	25	25	25	25	25	25	25	25	25
Sarana	Correlation	.578	.392	.366	.611	.730	.692	.818	.631	.415	.301	.721	.397	.394	.651	.691	.442	.486	.855	.765	.233	.308	1
	Sig. (2-tailed)	.002	.052	.072	.001	.000	.000	.000	.001	.039	.144	.000	.049	.051	.000	.000	.027	.014	.000	.000	.263	.134	
	N	25	25	25	25	25	25	25	25	25	25	25	25	25	25	25	25	25	25	25	25	25	25

Keterangan: Instrumen pada item 44 tidak valid karena  $r_{xy}$  lebih kecil dari 0,30 sehingga item tersebut dieliminasi dan tidak digunakan untuk mengukur variabel sarana pembelajaran. Pernyataan tersebut adalah “Materi yang disampaikan dapat langsung dipraktikkan di laboratorium” ( $r_{xy} = 0,23 < 0,30$ ).





58	Correlation	.668	-	-	.117	.332	.319	.550	.412	.371	-	.186	1	-	-	.019	-	.252	-	.235	.332	.466	.607	.326	
	Sig. (2-tailed)	.000	.470	.519	.578	.105	.120	.004	.041	.068	.212	.372	.010	.476	.784	.927	.825	.225	.788	.257	.105	.019	.001	.112	
	N	25	25	25	25	25	25	25	25	25	25	25	25	25	25	25	25	25	25	25	25	25	25	25	
59	Correlation	.003	.157	.085	.189	.007	.306	-.023	.068	.047	.040	.357	.229	-.149	1	.478	.621	.323	.318	.600	.268	.425	.254	-.032	.485
	Sig. (2-tailed)	.988	.453	.688	.365	.974	.137	.912	.748	.822	.850	.080	.271	.476	.016	.001	.115	.121	.002	.195	.034	.220	.879	.014	.014
	N	25	25	25	25	25	25	25	25	25	25	25	25	25	25	25	25	25	25	25	25	25	25	25	25
60	Correlation	.262	.397	.433	.666	.173	.362	.110	.346	.213	.186	.616	.196	-.058	.478	1	.528	.586	.396	.087	.379	.313	.339	.247	.687
	Sig. (2-tailed)	.206	.050	.030	.000	.409	.076	.600	.090	.306	.374	.001	.349	.784	.016	.007	.002	.050	.062	.680	.062	.127	.097	.233	.000
	N	25	25	25	25	25	25	25	25	25	25	25	25	25	25	25	25	25	25	25	25	25	25	25	25
61	Correlation	.177	.292	.658	.263	.395	.572	.279	.224	.482	-.003	.525	.086	.019	.621	.528	1	.128	.558	.206	.647	.320	.477	.419	.731
	Sig. (2-tailed)	.396	.157	.000	.205	.050	.003	.177	.282	.015	.987	.007	.683	.927	.001	.007	.541	.004	.323	.000	.119	.016	.037	.000	.000
	N	25	25	25	25	25	25	25	25	25	25	25	25	25	25	25	25	25	25	25	25	25	25	25	25
62	Correlation	.285	.249	.051	.222	-	.034	-	.546	-	.579	.301	.521	-	.323	.586	.128	1	-	.374	-	.668	-	.046	.498
	Sig. (2-tailed)	.167	.231	.810	.287	.109	.871	.741	.005	.180	.389	.002	.144	.008	.825	.115	.002	.541	.003	.066	.109	.000	.115	.827	.011
	N	25	25	25	25	25	25	25	25	25	25	25	25	25	25	25	25	25	25	25	25	25	25	25	25
63	Correlation	.322	.628	.442	.270	.150	.306	.313	.230	.537	-	.525	-.299	.252	.318	.396	.558	-	1	-	.832	.224	.583	.568	.605
	Sig. (2-tailed)	.116	.001	.027	.192	.474	.137	.128	.268	.006	.146	.485	.007	.146	.225	.121	.050	.004	.003	.305	.000	.281	.002	.003	.001
	N	25	25	25	25	25	25	25	25	25	25	25	25	25	25	25	25	25	25	25	25	25	25	25	25
64	Correlation	.127	-	-	-	-	.133	-	.088	-	.281	.106	.298	-	.600	.087	.206	.374	-	1	-	.423	-	-	.195
	Sig. (2-tailed)	.545	.069	.114	.877	.855	.526	.545	.676	.413	.174	.613	.148	.788	.002	.680	.323	.066	.139	.253	.222	.035	.619	.571	.349
	N	25	25	25	25	25	25	25	25	25	25	25	25	25	25	25	25	25	25	25	25	25	25	25	25
65	Correlation	.239	.482	.480	.301	.416	.580	.451	.257	.644	-	.463	-.154	.235	.268	.379	.647	-	.832	-	1	.184	.530	.562	.652
	Sig. (2-tailed)	.250	.015	.015	.143	.039	.002	.024	.215	.001	.595	.020	.463	.257	.195	.062	.000	.603	.000	.222	.379	.006	.003	.000	.000
	N	25	25	25	25	25	25	25	25	25	25	25	25	25	25	25	25	25	25	25	25	25	25	25	25
66	Correlation	.564	.277	-.099	.114	.086	.243	.273	.624	.336	.339	.493	.114	.332	.425	.313	.320	.668	.224	.423	.184	1	.212	.506	.689
	Sig. (2-tailed)	.003	.181	.639	.589	.683	.243	.187	.001	.101	.098	.012	.586	.105	.034	.127	.119	.000	.281	.035	.379	.308	.010	.010	.000
	N	25	25	25	25	25	25	25	25	25	25	25	25	25	25	25	25	25	25	25	25	25	25	25	25
67	Correlation	.385	.258	.280	.492	.201	.362	.372	.420	.346	-	.650	-.256	.466	.254	.339	.477	-	.583	-	.530	.212	1	.385	.580
	Sig. (2-tailed)	.058	.214	.176	.012	.335	.075	.067	.037	.090	.838	.000	.217	.019	.220	.097	.016	.585	.002	.104	.006	.308	.058	.002	.002
	N	25	25	25	25	25	25	25	25	25	25	25	25	25	25	25	25	25	25	25	25	25	25	25	25
68	Correlation	.737	.258	.214	.246	.454	.447	.600	.326	.882	-	.535	-.553	.607	-	.247	.419	.046	.568	-	.562	.506	.385	1	.633
	Sig. (2-tailed)	.000	.213	.304	.236	.023	.025	.002	.111	.000	.453	.006	.004	.001	.879	.233	.037	.827	.003	.571	.003	.010	.058	.001	.001
	N	25	25	25	25	25	25	25	25	25	25	25	25	25	25	25	25	25	25	25	25	25	25	25	25
Kinerja Guru	Correlation	.607	.440	.463	.521	.427	.653	.568	.547	.583	.307	.800	.076	.326	.485	.687	.731	.498	.605	.195	.652	.689	.580	.633	1
	Sig. (2-tailed)	.001	.028	.020	.008	.033	.000	.003	.005	.002	.135	.000	.718	.112	.014	.000	.000	.011	.001	.349	.000	.000	.002	.001	.000
	N	25	25	25	25	25	25	25	25	25	25	25	25	25	25	25	25	25	25	25	25	25	25	25	25

Keterangan: Instrumen pada item 57 dan 64 tidak valid karena  $r_{xy}$  lebih kecil dari 0,30 sehingga kedua item tersebut dieliminasi dan tidak digunakan untuk mengukur variabel iklim sekolah. Pernyataan masing-masing item tersebut sebagai berikut:

Item 57: Bahan ajar yang saya gunakan sama dengan bahan ajar sebelumnya tanpa pengembangan ( $r_{xy} = 0,076 < 0,30$ ).

Item 64: Saya mengganti materi yang ada pada silabus karena masih banyak materi yang kurang saya pahami ( $r_{xy} = 0,195 < 0,30$ ).

## DAFTAR RIWAYAT HIDUP



**Ilmi Sawianti** dilahirkan di Palongki pada tanggal 20 Agustus 1995. Ia merupakan anak kedua dari pasangan Bapak H. Jalan dan Ibu Hj. Ruwayah (almarhumah). Sejak kecil ia diasuh oleh bapak, nenek (Hj. Satang), dan kedua tantenya (Maya dan Muha).

Pada tahun 2001, ia memulai pendidikan formalnya di SD Negeri No. 61 Palongki dan lulus pada tahun 2007. Setelah tamat SD, ia melanjutkan studinya di MTs Nurul Aeyn Kamp. Baru dan lulus pada tahun 2010. Pada tahun yang sama, ia lanjut ke SMA Negeri 1 Amali dan lulus pada tahun 2013.

Pada pertengahan tahun 2013, ia melanjutkan pendidikannya ke jenjang yang lebih tinggi di STAIN Watampone (sekarang IAIN Bone) dan diterima sebagai mahasiswa pada Jurusan Tarbiyah, Program Studi Manajemen Pendidikan Islam, dan lulus pada akhir tahun 2017. Pada awal tahun 2018, ia kembali melanjutkan pendidikannya di Pascasarjana UIN Alauddin Makassar dengan jurusan yang sama sampai sekarang.

Informasi kontak:



+6285394990345



Ilmi Sawianti



ilmi\_sawianti



ilmhyilmhy20@gmail.com