

**PENGARUH PENERAPAN MODEL PEMBELAJARAN *CARD SORT* DAN
MAKE A MATCH TERHADAP MINAT BELAJAR SISWA PADA MATA
PELAJARAN PENDIDIKAN AGAMA ISLAM KELAS VIII
DI SMP NEGERI 3 GALESONG SELATAN
KAB. TAKALAR**



Diajukan untuk Memenuhi Salah Satu Syarat Memperoleh
Gelar Magister dalam Bidang Pendidikan Agama Islam
Pascasarjana UIN Alauddin Makassar

Oleh:

MUHAMMAD IRHAM
80200215029

**PASCASARJANA
UNIVERSITAS ISLAM NEGERI ALAUDDIN
MAKASSAR
2019**

PERNYATAAN KEASLIAN TESIS

Mahasiswa yang bertanda tangan dibawah ini:

Nama : Muhammad Irham
NIM : 80200215029
Tempat/Tgl. Lahir : Kasuarrang, 17 Agustus 1990
Program : Magister
Program Studi : Pendidikan Agama Islam
Konsentrasi : Pendidikan Agama Islam
Alamat : Sawakung Kec. Galesong Selatan Kab Takalar
Judul Tesis : “Pengaruh Penerapan Model Pembelajaran *Card Sort* dan *Make a Match* terhadap Minat Belajar Siswa pada Mata Pelajaran Pendidikan Agama Islam Kelas VIII di SMP Negeri 3 Galesong Selatan Kabupaten Takalar”.

Menyatakan dengan sesungguhnya dan penuh kesadaran bahwa tesis ini adalah hasil karya sendiri. Jika kemudian hari terbukti bahwa ia merupakan duplikat, tiruan, plagiat, dibuat atau dibantu secara langsung oleh orang lain baik secara keseluruhan atau sebagian maka tesis dan gelar yang diperoleh karenanya batal demi hukum.

Samata, 11 Februari 2020
Penulis,

Muhammad Irham
Nim. 80200215029

PENGESAHAN TESIS

Tesis yang berjudul "Pengaruh Penerapan Model Pembelajaran *Card Sort* dan *Make a Match* terhadap Minat belajar Siswa pada Mata Pelajaran Pendidikan Agama Islam Kelas VIII di SMP Negeri 3 Galesong Selatan Kab. Takalar" yang disusun oleh Saudara **MUHAMMAD IRHAM**, NIM: 80200215029, telah diujikan dan dipertahankan dalam Sidang Ujian Munaqasyah yang diselenggarakan pada hari **Senin, 18 Februari 2109 Maschi**, bertepatan dengan tanggal **05 Jumadil Akhir 1440 Hijriah**, dinyatakan telah dapat diterima sebagai salah satu syarat untuk memperoleh gelar Magister dalam bidang **Pendidikan Agama Islam** pada Pascasarjana UIN Alauddin Makassar.

PROMOTOR:

1. Dr. Sulaiman Saat, M.Pd

KOPROMOTOR:

1. Dr. Sitti Mania, M.Ag

PENGUJI:

1. Dr. H. Muzakkir, M.Pd.I

2. Dr. Hj. Mardiana, M.Hum

3. Dr. Sulaiman Saat, M.Pd

4. Dr. Sitti Mania, M.Ag




Samata, Februari 2020

Diketahui oleh:
Direktur Pascasarjana
UIN Alauddin Makassar,

Prof. Dr. H. M. Ghalib M, M.A.
NIP. 19591001 198703 1 004

KATA PENGANTAR



Segala puji dan syukur kehadirat Allah swt, Tuhan semesta alam, berkat rahmat, taufik dan inayanyalah, tesis ini yang berjudul **“Pengaruh Penerapan Model Pembelajaran *Card sort* dan *Make a Match* terhadap Minat Belajar Siswa pada Mata Pelajaran Pendidikan Agama Islam Kelas VIII di SMP Negeri 3 Galesong Selatan Kab. Takalar”**, ini dapat dirampungkan.

Shalawat serta salam semoga tetap terlimpahkan kepada Nabi kita Muhammad saw, beserta keluarga sahabatnya dan kepada seluruh ummat Islam yang sholeh dan sholehah.

Selanjutnya, penyusunan tesis ini tidak dapat terlepas dari dukungan moral dan materian dari berbagai pihak, sehingga sepatutnya mengucapkan terima kasih terutama kepada kedua orang tua (Massa Dg Joa dan Naisa Dg Memang) yang telah memelihara dan mengasuh sejak kecil, yang penuh perhatian untuk memberikan kesempatan menempuh pendidikan sampai jenjang S2 saat ini.

Ucapan terima kasih secara khusus kepada:

1. Prof. Dr. H. Musafir, M.Si, Rektor, bersama Prof. Dr Mardan, M.Ag Wakil Rektor I, Prof. Dr. Lomba Sultan, M.A Wakil Rektor II, Prof. Dr. Sitti Aisyah, M.A., Ph. D Wakil Rektor III dan Prof. Dr. Hamdan Juhannis, M.A,Ph.D Wakil Rektor IV UIN Alauddin Makassar yang telah memimpin dan mengembangkan UIN Alauddin menuju Universitas Riset.

2. Prof. Dr. Sabri Samin, M.Ag. Direktur Pascasarjana Dan Prof. Dr. Achmad Abu Bakar, M.Ag. selaku Wakil Direktur Pascasarjana UIN Alauddin Makassar yang telah mengarahkan mahasiswa sampai tahap akhir penyelesaian studi.
3. Dr. Muhammad Yaumi, M.Hum, M.A Ketua Prodi dan Dr. Sitti Mania, M.Ag selaku Sekretaris Prodi Pendidikan Agama Islam pada Pascasarjana UIN Alauddin Makassar yang tulus memberi pelayanan administrasi selama penyelesaian studi.
4. Dr. Sulaiman Saat, M.Pd Promotor, bersama Dr. Sitti Mania, M.Ag Kopromotor yang telah meluangkan waktu membimbing penyusunan tesis ini.
5. Segenap dosen dan karyawan Pascasarjana UIN Alauddin Makassar yang penuh ketulusan hati dan keikhlasan memfasilitasi penyusun sejak menempuh studi sampai penyelesaian tesis ini.
6. Muh. Quraisi Mathar, S.Sos, M.Hum Kepala Pusat Perpustakaan bersama seluruh staf yang memberikan kesempatan dalam mengakses literatur sehubungan dengan penyusunan Tesis.
7. Rekan-rekan mahasiswa Pascasarjana UIN Alauddin Makassar, khususnya angkatan tahun 2015 atas partisipasinya dan kerjasamanya selama menempuh studi.
8. Segenap pimpinan, pendidik, dan tenaga kependidikan pada SMP Negeri 3 Galesong Selatan Kab. Takalar yang memberikan kesempatan untuk melakukan penelitian dilokasi tersebut.

Akhirnya, terima kasih yang sebesar-besarnya kepada semua pihak yang berjasa selama menempuh pendidikan di Pascasarjana UIN Alauddin Makassar. Semoga Allah swt membalas amal baik mereka dan mencatatnya sebagai amal jariah, Āmīn.

Samata, 28 Mei 2018
Penulis,

Muhammad Irham
Nim. 80200215029



DAFTAR ISI

JUDUL	i
PERNYATAAN KEASLIAN TESIS.....	ii
PENGESAHAN	iii
KATA PENGANTAR	iv
DAFTAR ISI	vii
DAFTAR TABEL	ix
PEDOMAN TRANSLITERASI.....	xi
ABSTRAK.....	xvi
BAB I. PENDAHULUAN	1-16
A. Latar Belakang Masalah	1
B. Rumusan Masalah	9
C. Definisi Operasional dan Ruang Lingkup Penelitian	9
D. Kajian Penelitian Terdahulu	10
E. Tujuan dan Kegunaan Penelitian.....	15
BAB II. TINJAUAN TEORETIS	17-66
A. <i>Cooperative Learning</i>	17
B. Model Pembelajaran <i>Card Sort</i> dan <i>Make a Match</i>	24
C. Minat Belajar	43
D. Pendidikan Agama Islam di SMP	59
E. Kerangka Pikir	63
F. Hipotesis	66
BAB III. METODE PENELITIAN	67-81
A. Jenis dan Lokasi Penelitian.....	67
B. Pendekatan Penelitian.....	68
C. Populasi dan sampel.....	70
D. Metode Pengumpulan Data.....	71
E. Instrumen Pengumpulan data	72
F. Validasi dan Reabilitas Instrumen.....	74
G. Teknik pengolahan dan Analisis Data.....	78

BAB IV. HASIL DAN PEMBAHASAN	82-104
A. Hasil Penelitian	82
B. Pembahasan.....	98
BAB V. PENUTUP.....	105-106
A. Kesimpulan	105
B. Saran.....	106
DAFTAR PUSTAKA	107
LAMPIRAN	
DAFTAR RIWAYAT HIDUP	



DAFTAR TABEL

Tabel 3.1	Desain Penelitian.....	69
Tabel 3.2	Uji Validitas Minat Belajar Siswa	75
Tabel 4.1	Kategori Pelaksanaan Pembelajaran PAI dengan Menggunakan Model Pembelajaran <i>Card Sort</i>	83
Tabel 4.2	Data Aktivitas Guru Pelaksanaan Pembelajaran PAI dengan Menggunakan Model Pembelajaran <i>Card Sort</i>	84
Tabel 4.3	Data Aktivitas Siswa Pelaksanaan Pembelajaran PAI dengan Menggunakan Model Pembelajaran <i>Card Sort</i>	84
Tabel 4.4	Kategori Pelaksanaan Pembelajaran PAI dengan Menggunakan Model Pembelajaran <i>Make a match</i>	85
Tabel 4.5	Data Aktivitas Guru Pelaksanaan Pembelajaran PAI dengan Menggunakan Model Pembelajaran <i>Make a match</i>	86
Tabel 4.6	Data Aktivitas Siswa Pelaksanaan Pembelajaran PAI dengan Menggunakan Model Pembelajaran <i>Make a match</i>	86
Tabel 4.7	Deskriptif Statistik Minat Siswa sebelum dan setelah Penerapan Model Pembelajaran <i>Card Sort</i>	87
Tabel 4.8	Kategorisasi Minat Siswa pretest I sebelum Penerapan Model Pembelajaran <i>Card Sort</i>	88
Tabel 4.9	Kategorisasi Minat Siswa pretest II sebelum Penerapan Model Pembelajaran <i>Card Sort</i>	88
Tabel 4.10	Kategorisasi Minat Siswa pretest III sebelum Penerapan Model Pembelajaran <i>Card Sort</i>	89
Tabel 4.11	Kategorisasi Minat Siswa posttest setelah Penerapan Model Pembelajaran <i>Card Sort</i>	90
Tabel 4.12	Deskriptif Statistik Minat Siswa sebelum dan setelah Penerapan Model Pembelajaran <i>Make a match</i>	91
Tabel 4.13	Kategorisasi Minat Siswa pretest I sebelum Penerapan Model Pembelajaran <i>Make a match</i>	92

Tabel 4.14	Kategorisasi Minat Siswa pretest II sebelum Penerapan Model Pembelajaran <i>Make a match</i>	92
Tabel 4.15	Kategorisasi Minat Siswa pretest III sebelum Penerapan Model Pembelajaran <i>Make a match</i>	93
Tabel 4.16	Kategorisasi Minat Siswa posttest setelah Penerapan Model Pembelajaran <i>Make a match</i>	93
Tabel 4.17	Hasil Uji Normalitas	96
Tabel 4.18	Hasil Uji Homogenitas.....	97
Tabel 4.19	Hasil Uji Hipotesis	98



PEDOMAN TRANSLITERASI

A. *Transliterasi Arab-Latin*

Daftar huruf bahasa Arab dan transliterasinya ke dalam huruf Latin dapat dilihat di bawah ini:

1. Konsonan

Huruf Arab	Nama	Huruf Latin	Nama
ا	Alif	tidak dilambangkan	tidak dilambangkan
ب	Ba	B	Be
ت	Ta	T	Te
ث	ša	š	es (dengan titik di atas)
ج	Jim	J	Je
ح	ħa	ħ	ha (dengan titik di bawah)
خ	Kha	Kh	ka dan ha
د	Dal	D	De
ذ	Žal	Ž	zet (dengan titik di atas)
ر	Ra	R	Er
ز	Zai	Z	Zet
س	Sin	S	Es
ش	Syin	Sy	es dan ye
ص	šad	š	es (dengan titik di bawah)
ض	ḍad	ḍ	de (dengan titik di bawah)
ط	ṭa	ṭ	te (dengan titik di bawah)
ظ	ẓa	ẓ	zet (dengan titik di bawah)
ع	‘ain	’	apostrof terbalik
غ	Gain	G	Ge
ف	Fa	F	Ef
ق	Qaf	Q	Qi
ك	Kaf	K	Ka
ل	Lam	L	El
م	Mim	M	Em
ن	Nun	N	En
و	Wau	W	We
ه	Ha	H	Ha
ء	hamzah	’	Apostrof
ي	Ya	Y	Ye

Hamzah (ء) yang terletak di awal kata mengikuti vokalnya tanpa diberi tanda apa pun. Jika ia terletak di tengah atau di akhir, maka ditulis dengan tanda (’).

2. Vokal

Vokal bahasa Arab, seperti vokal bahasa Indonesia, terdiri atas vokal tunggal atau monoftong dan vokal rangkap atau diftong.

Vokal tunggal bahasa Arab yang lambangnya berupa tanda atau harakat, transliterasinya sebagai berikut:

Tanda	Nama	Huruf Latin	Nama
اَ	<i>fathah</i>	A	A
اِ	<i>Kasrah</i>	I	I
اُ	<i>ḍammah</i>	U	U

Vokal rangkap bahasa Arab yang lambangnya berupa gabungan antara harakat dan huruf, transliterasinya berupa gabungan huruf, yaitu:

Tanda	Nama	Huruf Latin	Nama
اِي	<i>fathah</i> dan <i>ya</i>	Ai	a dan i
اُو	<i>fathah</i> dan <i>wau</i>	Au	a dan u

Contoh :

كَيْفَ : *kaifa*

هَوْلٌ : *hauḷa*

3. Maddah

Maddah atau vokal panjang yang lambangnya berupa harakat dan huruf, transliterasinya berupa huruf dan tanda, yaitu:

Harakat dan Huruf	Nama	Huruf dan Tanda	Nama
اَ... / اِ... / اُ...	<i>fathah</i> dan <i>alif</i> atau <i>ya</i>	Ā	a dan garis di atas
اِي	<i>kasrah</i> dan <i>ya</i>	Ī	i dan garis di atas
اُو	<i>ḍammah</i> dan <i>wau</i>	Ū	u dan garis di atas

Contoh:

مَاتَ : *māta*

رَمَى : *ramā*

قِيلَ : *qīla*

يَمُوتُ : *yamūtu*

4. *Ta marbūṭah*

Transliterasi untuk *ta marbūṭah* ada dua, yaitu *ta marbūṭah* yang hidup atau mendapat harakat *fathah*, *kasrah*, dan *dammah*, transliterasinya adalah [t]. Sedangkan *ta marbūṭah* yang mati atau mendapat harakat sukun, transliterasinya adalah [h].

Kalau pada kata yang berakhir dengan *ta marbūṭah* diikuti oleh kata yang menggunakan kata sandang *al-* serta bacaan kedua kata itu terpisah, maka *ta marbūṭah* itu ditransliterasikan dengan ha [h].

Contoh:

رَوْضَةُ الْأَطْفَالِ : *raudah al-aṭfāl*

الْمَدِينَةُ الْفَاضِلَةُ : *al-madīnah al-fāḍilah*

الْحِكْمَةُ : *al-ḥikmah*

5. *Syaddah (Tasydīd)*

Syaddah atau *tasydīd* yang dalam sistem tulisan Arab dilambangkan dengan sebuah tanda *tasydīd* (ّ), dalam transliterasi ini dilambangkan dengan perulangan huruf (konsonan ganda) yang diberi tanda *syaddah*.

Contoh:

رَبَّنَا : *rabbanā*

نَجَّيْنَا : *najjainā*

الْحَقُّ : *al-ḥaqq*

الْحَجُّ : *al-ḥajj*

نُعَمُّ : *nu‘‘ima*

عُدُوُّ : *‘aduwwun*

Jika huruf *ber-tasydīd* di akhir sebuah kata dan didahului oleh huruf *kasrah* (ِ), maka ia ditransliterasi seperti huruf *maddah* (ِ).

Contoh:

عَلِيٌّ : ‘Alī (bukan ‘Aliyy atau ‘Aly)

عَرَبِيٌّ : ‘Arabī (bukan ‘Arabiyy atau ‘Araby)

6. *Kata Sandang*

Kata sandang dalam sistem tulisan Arab dilambangkan dengan huruf *al* (*aliflamma‘rifah*). Dalam pedoman transliterasi ini, kata sandang ditransliterasi seperti biasa, *al-*, baik ketika ia diikuti oleh huruf syamsiah maupun huruf qamariah. Kata sandang tidak mengikuti bunyi huruf langsung yang mengikutinya. Kata sandang ditulis terpisah dari kata yang mengikutinya dan dihubungkan dengan garis mendatar (-).

Contoh:

الشَّمْسُ : *al-syamsu* (bukan *asy-syamsu*)

الزَّلْزَلَةُ : *al-zalzalāh*

الفلسفة : *al-falsafah*

البلاد : *al-bilādu*

7. Hamzah

Aturan transliterasi huruf hamzah menjadi apostrof (') hanya berlaku bagi hamzah yang terletak di tengah dan akhir kata. Namun, bila hamzah terletak di awal kata, ia tidak dilambangkan, karena dalam tulisan Arab ia berupa alif.

Contoh:

تَأْمُرُونَ : *ta'murūna*

النَّوْءُ : *al-nau'*

سَيِّءٌ : *syai'un*

أَمْرٌ : *umirtu*

8. Penelitian Kata Arab yang Lazim digunakan dalam Bahasa Indonesia

Kata, istilah atau kalimat Arab yang ditransliterasi adalah kata, istilah atau kalimat yang belum dibakukan dalam bahasa Indonesia. Kata, istilah atau kalimat yang sudah lazim dan menjadi bagian dari pembendaharaan bahasa Indonesia, atau sudah sering ditulis dalam tulisan bahasa Indonesia, tidak lagi ditulis menurut caratransliterasi di atas. Misalnya kata *Al-Qur'an* (dari *al-Qur'ān*), *Sunnah*, *khusus* dan *umum*. Namun, bila kata-kata tersebut menjadi bagian dari satu rangkaian teks Arab, maka mereka harus ditransliterasi secara utuh.

Contoh:

Fīzilāl al-Qur'ān

Al-Sunnah qabl al-tadwīn

Al-'Ibārāt bi 'umūm al-lafẓ lā bi khusūṣ al-sabab

9. Lafẓ al-Jalālah (الله)

Kata "Allah" yang didahului partikel seperti huruf *jarr* dan huruf lainnya atau berkedudukan sebagai *muḍāf ilaih* (frasa nominal), ditransliterasi tanpa huruf hamzah.

Contoh:

بِإِلَهِ اللَّهِ *billāh* دِينِ اللَّهِ *dīnullāh*

Adapun *ta marbūṭah* di akhir kata yang disandarkan kepada *lafẓ al-jalālah*, ditransliterasi dengan huruf [t]. Contoh:

هُم فِي رَحْمَةِ اللَّهِ *hum fi raḥmatillāh*

10. Huruf Kapital

Walau sistem tulisan Arab tidak mengenal huruf kapital (*All Caps*), dalam transliterasinya huruf-huruf tersebut dikenai ketentuan tentang penggunaan huruf kapital berdasarkan pedoman ejaan Bahasa Indonesia yang berlaku (EYD). Huruf kapital, misalnya, digunakan untuk menuliskan huruf awal nama diri (orang, tempat,

bulan) dan huruf pertama pada permulaan kalimat. Bila nama diri didahului oleh kata sandang (al-), maka yang ditulis dengan huruf kapital tetap huruf awal nama diri tersebut, bukan huruf awal kata sandangnya. Jika terletak pada awal kalimat, maka huruf A dari kata sandang tersebut menggunakan huruf kapital (Al-). Ketentuan yang sama juga berlaku untuk huruf awal dari judul referensi yang didahului oleh kata sandang al-, baik ketika ia ditulis dalam teks maupun dalam catatan rujukan (CK, DP, CDK, dan DR).

Contoh:

Wa mā Muḥammadun illā rasūl

Inna awwala baitin wuḍi‘a linnāsi lallaẓī bi Bakkata mubārakan

Syahrū Ramaḍān al-laẓī unzila fih al-Qur‘ān

Naṣīr al-Dīn al-Ṭūsī

Abū Naṣr al-Farābī

Al-Gazālī

Al-Munqiz min al-Ḍalāl

Jika nama resmi seseorang menggunakan kata Ibnu (anak dari) dan Abū (bapak dari) sebagai nama kedua terakhirnya, maka kedua nama terakhir itu harus disebutkan sebagai nama akhir dalam daftar pustaka atau daftar referensi. Contohnya:

Abū al-Walīd Muḥammad ibnu Rusyd, ditulis menjadi: Ibnu Rusyd, Abū al-Walīd Muḥammad (bukan: Rusyd, Abū al-Walīd Muḥammad Ibnu)

Naṣr Ḥāmid Abū Zaid, ditulis menjadi: Abū Zaid, Naṣr Ḥāmid (bukan: Zaid, Naṣr Ḥāmid Abū)

B. Daftar Singkatan

Beberapa singkatan yang dibakukan adalah:

swt.	= <i>subḥānahū wa ta‘āla</i>
saw.	= <i>ṣallallāhu ‘alaihi wa sallam</i>
a.s.	= <i>‘alaihi al-salām</i>
H	= Hijrah
M	= Masehi
SM	= Sebelum Masehi
SMP	= Sekolah Menengah Pertama
PAI	= Pendidikan Agama Islam
QS .../...: 4	= Contoh: Q.S. al-Baqarah/2: 4
HR	= Hadis Riwayat
Kab.	= Kabupaten

ABSTRAK

Nama : MUHAMMAD IRHAM
NIM : 80200215029
Judul : “Pengaruh Penerapan Model Pembelajaran *Card sort* dan *Make a Match* terhadap Minat Belajar Siswa pada Mata Pelajaran Pendidikan Agama Islam Kelas VIII di SMP Negeri 3 Galesong Selatan Kab. Takalar”

Tesis ini membahas tentang pengaruh penerapan model pembelajaran *card sort* dan *make a match* terhadap minat belajar siswa pada mata pelajaran pendidikan agama Islam kelas VIII di SMP Negeri 3 Galesong Selatan Kab. Takalar. Penelitian ini bertujuan (1) Untuk mengetahui penerapan model pembelajaran *card sort* dan *make a match* dalam meningkatkan minat belajar siswa pada mata pelajaran pendidikan agama Islam kelas VIII di SMP Negeri 3 Galesong Selatan. (2) Untuk mengetahui minat belajar pendidikan agama Islam siswa kelas VIII di SMP Negeri 3 Galesong Selatan. (3) Untuk mengetahui seberapa besar pengaruh penerapan model *card sort* dan *make a match* dalam meningkatkan minat belajar siswa pada mata pelajaran pendidikan agama Islam kelas VIII di SMP negeri 3 Galesong Selatan.

Penelitian ini merupakan jenis penelitian *quasi eksperimental design* dengan desain penelitian *nonequivalent control group design*. Populasi dalam penelitian ini adalah seluruh siswa di SMP Negeri 3 Galesong Selatan yang berjumlah 213 siswa. Penentuan sampel dengan menggunakan teknik *simple random sampling*. Sampel yang terpilih adalah kelas VIII. A sebagai kelas eksperimen dan kelas VIII B sebagai kelas kontrol. Instrument yang digunakan pada penelitian ini adalah skala minat belajar siswa dan lembar observasi. Teknik analisis data yang digunakan adalah analisis statistic deskriptif dan analisis statistic inferensial.

Berdasarkan hasil analisis deskriptif diperoleh rata-rata skor minat belajar dari kelas eksperimen yang diajar dengan model pembelajaran *card sort* adalah 86,33 dan rata-rata skor minat belajar dari kelas kontrol yang diajar dengan model pembelajaran *make a match* adalah 89,37. Sedangkan berdasarkan analisis inferensial diperoleh nilai sig. sebesar 0.000 yang lebih kecil dari 0.05 (0.00 < 0.05) dengan demikian dapat disimpulkan bahwa H_1 diterima berarti terdapat pengaruh minat belajar PAI siswa yang diajar menggunakan *card sort* dan *make a math* pada siswa kelas VIII SMP Negeri 3 Galesong Selatan.

Implikasi pada penelitian ini adalah pembelajaran PAI menggunakan model pembelajaran *card sort* dan *make a math* sesuai untuk diterapkan dalam pembelajaran PAI karena sama-sama dapat membuat minat belajar siswa meningkat.

Kata kunci: Minat Belajar, *card sort* dan *make a math*

ABSTRAK

Nama : MUHAMMAD IRHAM
NIM : 80200215029
Judul : “Pengaruh Penerapan Model Pembelajaran *Card sort* dan *Make a Match* terhadap Minat Belajar Siswa pada Mata Pelajaran Pendidikan Agama Islam Kelas VIII di SMP Negeri 3 Galesong Selatan Kab. Takalar”

Tesis ini membahas tentang pengaruh penerapan model pembelajaran *card sort* dan *make a match* terhadap minat belajar siswa pada mata pelajaran pendidikan agama Islam kelas VIII di SMP Negeri 3 Galesong Selatan Kab. Takalar. Penelitian ini bertujuan (1) Untuk mengetahui penerapan model pembelajaran *card sort* dan *make a match* dalam meningkatkan minat belajar siswa pada mata pelajaran pendidikan agama Islam kelas VIII di SMP Negeri 3 Galesong Selatan. (2) Untuk mengetahui minat belajar pendidikan agama Islam siswa kelas VIII di SMP Negeri 3 Galesong Selatan. (3) Untuk mengetahui seberapa besar pengaruh penerapan model *card sort* dan *make a match* dalam meningkatkan minat belajar siswa pada mata pelajaran pendidikan agama Islam kelas VIII di SMP negeri 3 Galesong Selatan.

Penelitian ini merupakan jenis penelitian *quasi eksperimental design* dengan desain penelitian *nonequivalent control group design*. Populasi dalam penelitian ini adalah seluruh siswa di SMP Negeri 3 Galesong Selatan yang berjumlah 213 siswa. Penentuan sampel dengan menggunakan teknik *simple random sampling*. Sampel yang terpilih adalah kelas VIII. A sebagai kelas eksperimen dan kelas VIII B sebagai kelas kontrol. Instrument yang digunakan pada penelitian ini adalah skala minat belajar siswa dan lembar observasi. Teknik analisis data yang digunakan adalah analisis statistic deskriptif dan analisis statistic inferensial.

Berdasarkan hasil analisis deskriptif diperoleh rata-rata skor minat belajar dari kelas eksperimen yang diajar dengan model pembelajaran *card sort* adalah 86,33 dan rata-rata skor minat belajar dari kelas kontrol yang diajar dengan model pembelajaran *make a match* adalah 89,37. Sedangkan berdasarkan analisis inferensial diperoleh nilai sig. sebesar 0.000 yang lebih kecil dari 0.05 ($0.00 < 0.05$) dengan demikian dapat disimpulkan bahwa H_1 diterima berarti terdapat pengaruh minat belajar PAI siswa yang diajar menggunakan *card sort* dan *make a math* pada siswa kelas VIII SMP Negeri 3 Galesong Selatan.

Implikasi pada penelitian ini adalah pembelajaran PAI menggunakan model pembelajaran *card sort* dan *make a math* sesuai untuk diterapkan dalam pembelajaran PAI karena sama-sama dapat membuat minat belajar siswa meningkat.

Kata kunci: Minat Belajar, *card sort* dan *make a math*

BAB I

PENDAHULUAN

A. *Latar Belakang Masalah*

Dasar Negara Republik Indonesia terdapat dalam UUD 1945 disebutkan bahwa tujuan bangsa adalah “mencerdaskan kehidupan bangsa”. prasa mencerdaskan menunjukkan betapa para *founding fathers* sejak awal melihat bahwa kunci bangsa ini adalah pendidikan.¹

Pendidikan merupakan kebutuhan mutlak yang harus dipenuhi sepanjang hayat bagi kehidupan manusia. Secara sederhana, pendidikan bermakna sebagai usaha untuk menumbuhkan dan mengembangkan potensi bawaan peserta didik, baik jasmani maupun rohani, sesuai dengan nilai-nilai yang ada didalam masyarakat dan kebudayaan.² Setiap individu manusia memiliki hak untuk mendapatkan pendidikan sesuai dengan kebutuhan pokoknya tersebut dan harus dilindungi oleh Undang-undang.

Belajar dan mengajar merupakan dua konsep yang tidak bisa dipisahkan satu sama lain. Belajar menunjukkan apa yang harus dilakukan seseorang sebagai subjek yang menerima pelajaran (sasaran didik), sedangkan mengajar menunjukkan apa yang harus dilakukan oleh guru sebagai pengajar.³ Dua konsep tersebut menjadi terpadu dalam satu kegiatan manakala terjadinya interaksi guru dengan siswa, pada saat pengajaran itu berlangsung. Inilah makna belajar dan mengajar sebagai suatu proses interaksi guru dan siswa dalam proses pembelajaran memegang peranan

¹Salhuddin Yasin dkk, *Lentera Pendidikan Jurnal Ilmu Pendidikan Tarbiah dan Keguruan*, 18, no. 2 (2015), h. 139.

²Choirul Mahfudz, *Pendidikan Multikultural* (Cet.III; Jakarta: Pustaka Pelajar, 2009), h. 32.

³Ahmad Sabri, *Strategi Belajar Mengajar Micro Teaching* (Padang: Ciputat Press, 2007), h. 31.

penting untuk mencapai tujuan pembelajaran yang efektif. Mengingat kedudukan siswa sebagai subjek dan sekaligus juga menjadi objek dalam pembelajaran tidak lain adalah kegiatan belajar siswa dalam mencapai suatu tujuan pembelajaran.

Menurut Nana Sujana, belajar pada hakikatnya adalah proses interaksi terhadap semua situasi yang ada disekitar individu. Belajar dapat dipandang sebagai proses yang diarahkan kepada tujuan dan proses berbuat melalui berbagai pengalaman. Belajar juga merupakan proses melihat, mengamati dan memahami sesuatu.⁴ Kegiatan pembelajaran dilakukan oleh dua orang perilaku, yaitu guru dan siswa. Perilaku guru adalah mengajar dan perilaku siswa adalah belajar. Perilaku mengajar dan perilaku belajar tersebut terkait dengan bahan pelajaran. Bahan pelajaran dapat berupa pengetahuan, nilai-nilai kesusilaan seni, agama, sikap dan keterampilan. Hubungan antara guru, siswa dan bahan ajar bersifat dinamis dan kompleks. Untuk mencapai keberhasilan dalam kegiatan pembelajaran, terdapat komponen-komponen yang dapat menunjang, yaitu tujuan, materi, strategi belajar mengajar dan komponen evaluasi. Masing-masing komponen tersebut saling terkait dan saling memengaruhi satu sama lain.

Untuk mengupayakan pendidikan yang berkualitas, guru seringkali menemukan kesulitan dalam memberikan materi pembelajaran, khususnya bagi guru PAI, dalam pelaksanaan pembelajaran di sekolah masih menunjukkan kekurangan dan keterbatasan. Terutama dalam kualitas proses pembelajaran yang dikembangkannya yang selanjutnya berakibat langsung terhadap rendahnya motivasi belajar siswa. Kondisi semacam ini akan terus terjadi selama guru PAI masih menganggap bahwa dirinya merupakan sumber belajar bagi siswa dan mengabaikan peran model pembelajaran.

⁴Rusman, *Model-model Pembelajaran Mengembangkan Profesionalisme Guru* (Jakarta: Raja Grafindo Persada, 2011), h. 1.

Model-model pembelajaran disusun berdasarkan berbagai prinsip atau teori sebagai pijakan dalam pengembangannya. Para ahli menyusun model pembelajaran berdasarkan prinsip-prinsip pendidikan, teori-teori psikologis, sosiologis, psikiatri, analisis sistem, atau teori-teori lain.⁵ Biasanya mempelajari model-model pembelajaran didasarkan pada teori belajar yang dikelompokkan menjadi empat model pembelajaran.

Menentukan model pembelajaran yang akan digunakan dalam kegiatan pembelajaran, ada beberapa hal yang harus dipertimbangkan guru dalam memilihnya, yaitu:

1. Pertimbangan terhadap tujuan yang hendak dicapai
2. Pertimbangan yang berhubungan dengan bahan atau materi pembelajaran
3. Pertimbangan dari sudut peserta didik atau siswa
4. Pertimbangan lainnya yang bersifat nonteknis.⁶

Hasil wawancara dengan guru mata pelajaran Pendidikan Agama Islam Kelas VIII, Bapak Nasaruddin,⁷ menyatakan bahwa minat siswa pada mata pelajaran PAI masih tergolong rendah. Hal ini ditunjukkan dengan tidak antusiasnya siswa selama proses pembelajaran. Siswa terlihat pasif, cenderung mendengar dan mencatat apa saja yang disampaikan oleh guru sehingga pembelajaran berjalan satu arah. Pada saat diberikan kesempatan untuk bertanya sebagian besar siswa diam.

⁵Rusman, *Model-model Pembelajaran Mengembangkan Profesionalisme Guru*, h. 2.

⁶Rusman, *Model-model Pembelajaran Mengembangkan Profesionalisme Guru*, h. 134.

⁷Nasaruddin. Guru Mata Pelajaran PAI SMP Negeri 3 Galsong Selatan, *Wawancara*, Galsong Selatan 17 Juli 2017.

Hal ini membuat guru merasa kesulitan untuk mengetahui sampai dimana kemampuan siswa dalam memahami konsep yang harus mereka kuasai. Untuk mengatasi hal ini, guru sudah mencoba memvariasikan model dan metode pembelajaran untuk menumbuhkan minat belajar namun ketidaksiapan siswa dalam belajar dan rendahnya minat membuat proses pembelajaran menjadi satu arah. Hal ini terbukti dengan rata-rata hasil ulangan umum yang di bawah kriteria ketuntasan minimal (KKM) sebesar 75.

Menurut Slameto, minat merupakan salah satu faktor yang dapat mempengaruhi belajar siswa. Minat termasuk dalam faktor psikologis disamping intelegensi, perhatian, bakat, motif, kematangan dan kesiapan.⁸ Dengan demikian untuk menumbuhkan minat belajar peserta didik, guru harus mengaplikasikan kompetensinya, baik sebagai pendidik, maupun sebagai pengajar. Karena dari kedua tugas itulah dapat dikembangkan berbagai cara dan pendekatan, serta strategi pembelajaran yang efektif. Agar kegiatan pembelajaran memiliki kekuatan yang maksimal, guru harus senantiasa berusaha mempertahankan minat dan meningkatkan semangat yang telah dimilikinya ketika mempelajari materi pembelajaran. Sebagai pengajar, guru harus memiliki tujuan yang jelas, membuat keputusan secara rasional agar peserta didik memahami keterampilan yang dituntut oleh pembelajaran.⁹

Sudirman berpendapat bahwa untuk membangkitkan minat siswa secara efektif terhadap suatu objek yang baru adalah dengan menggunakan minat yang

⁸Slameto, *Belajar dan Faktor-faktor yang Mempengaruhinya* (Cet V; Jakarta: Rineka Cipta, 2010), h. 54-72.

⁹Abdul Majid, *Perencanaan Pembelajaran Mengembangkan Standar Kompetensi Guru* (Bandung: Remaja Rosdakarya, 2008), h. 56.

sudah ada dalam diri siswa. Misalnya, siswa yang gemar dan menaruh minat yang kuat terhadap kegiatan olah raga, maka guru sebaiknya, selalu memberi dorongan melakukan gerakan badan yang bersifat olah raga.¹⁰ Disamping memanfaatkan minat yang sudah ada, guru juga memberi saran, dan membuka ruang agar minat itu tumbuh dan berkembang lebih matang lagi, dengan jalan memberikan informasi, yang lengkap dan menyeluruh, menggemirakan, menguraikan kegunaan, dan sebagainya. Hal ini sejalan dengan firman Allah swt dalam QS al-Nahl/16: 125.

أَدْعُ إِلَى سَبِيلِ رَبِّكَ بِالْحِكْمَةِ وَالْمَوْعِظَةِ الْحَسَنَةِ وَجَدِلْهُمْ بِالَّتِي هِيَ أَحْسَنُ
 إِنَّ رَبَّكَ هُوَ أَعْلَمُ بِمَنْ ضَلَّ عَنْ سَبِيلِهِ وَهُوَ أَعْلَمُ بِالْمُهْتَدِينَ

Terjemahnya:

Serulah (manusia) kepada jalan Tuhan-mu dengan hikmah dan pengajaran yang baik dan berdebatlah dengan mereka dengan cara yang baik. Sesungguhnya Tuhanmu, Dialah yang lebih mengetahui siapa yang sesat dari jalan-Nya dan Dialah yang lebih mengetahui siapa yang mendapat petunjuk.¹¹

Ayat di atas dapat dijadikan dasar di dalam menumbuhkan minat peserta didik dengan cara pendekatan yang efektif, yakni seruan atau pelajaran dengan bijak. Artinya seruan dengan cara hikmah, pendekatan substansi yang mengarah pada pemikiran dan perasaan yang disertai nasehat yang baik yang berarti retorika yang efektif, serta sesuai dengan kecenderungan peserta didik.

Minat besar pengaruhnya terhadap proses belajar siswa, jika seorang siswa mempunyai minat dalam belajar maka proses pembelajaran akan berjalan dengan baik dan tujuan yang diharapkan dalam proses pembelajaran tersebut dapat tercapai.

¹⁰Sardiman, *Interaksi dan Motivasi Belajar Mengajar* (Jakarta: Rineka Cipta, 2011), h. 67.

¹¹Kementrian Agama RI, *Al-Qur'an dan Terjemahnya (Edisi Disempurnakan)* Jilid I, (Jakarta: Kementrian Agama RI, 2017), h. 421.

Untuk itu seorang guru sebagai pendidik harus berupaya menimbulkan minat belajar siswa sebab apabila minat belajar siswa telah dibangkitkan maka perhatian dan kegiatan akan timbul untuk mengikuti pelajaran yang disajikan. Upaya memberikan perhatian dan dorongan serta minat siswa dalam belajar dapat dilakukan guru sebelum belajar dimulai, pada saat berlangsungnya proses pembelajaran, terutama pada saat kondisi belajar siswa sedang rendah dan bisa juga diakhir atau diluar pembelajaran. Untuk membangkitkan minat dan perhatian tersebut dapat diwujudkan dengan beberapa upaya seperti penggunaan media pengajaran atau alat-alat peraga, memberikan pertanyaan, membuat variasi mengajar, memberikan pujian atau hadiah bagi siswa yang mencapai dan menunjukkan usaha yang baik dalam belajar dan menciptakan suasana belajar yang memberikan kepuasan dan kesenangan bagi siswa.

Mengembangkan minat belajar siswa yang diawali dengan kemampuan membaca dan menulis, maka guru harus melihat keterlibatannya dalam pembelajaran, dan yang lebih penting bahwa siswa melaksanakan kegiatan belajar itu tidak hanya secara jasmani, tetapi harus melibatkan diri secara psikologis. Dengan kata lain, peserta didik harus dibimbing untuk mendapatkan pengalaman, dan membentuk kompetensi yang akan mengantarkan mencapai tujuan.¹²

Menumbuhkan minat belajar siswa banyak cara dan pendekatan yang bisa dilakukan, antar lain memberi harapan dan kegembiraan atas hasil kerja, sekecil apapun kegiatan belajar yang dilakukan akan memberi arti bagi dirinya. Hal ini sejalan dengan firman Allah swt. dalam QS al-Zalzalah/ 99: 7-8.

¹²E. Mulyasa, *Menjadi Guru Profesional Menciptakan Pembelajaran Kreatif dan Menyenangkan* (Bandung: Remaja Rosdakarya, 2008), h. 45.

فَمَنْ يَعْمَلْ مِثْقَالَ ذَرَّةٍ خَيْرًا يَرَهُ ﴿٧﴾ وَمَنْ يَعْمَلْ مِثْقَالَ ذَرَّةٍ شَرًّا يَرَهُ ﴿٨﴾

Terjemahnya:

7. Barangsiapa yang mengerjakan kebaikan seberat dzarrahpun, niscaya dia akan melihat (balasan)nya.
8. Dan barangsiapa yang mengerjakan kejahatan sebesar dzarrahpun, niscaya dia akan melihat (balasan)nya pula.¹³

Jika konteks ayat di atas dihubungkan dengan upaya menumbuhkan minat belajar sebagai faktor pendorong bagi siswa untuk memulai dan melaksanakan aktivitas pembelajaran, maka ayat tersebut mengandung dorongan semangat, dan penuh ketekunan. Janji ayat di atas secara teoretik akan menjadi motivasi yang kuat bagi siswa untuk merealisasikan kewajiban dan tugasnya sebagai pelajar.¹⁴ Dalam konteks ini ayat tersebut dapat dipandang sebagai sumber motivasi untuk tumbuhnya minat.

Minat dan belajar merupakan dua hal yang saling mempengaruhi. Belajar adalah terjadinya perubahan tingkah laku secara relatif permanen pada diri seseorang, dan terjadi sebagai hasil praktek dan penguatan yang dilandasi dengan tujuan. Sedangkan minat belajar dapat timbul karena faktor intrinsik berupa hasrat dan keinginan berhasil dan dorongan kebutuhan belajar, harapan akan cita cita. Sedangkan faktor ekstrinsik adalah adanya penghargaan lingkungan belajar yang kondusif dan menyenangkan.¹⁵

Peneliti melihat bahwa salah satu hal yang perlu dibenahi dalam rangka meningkatkan minat belajar siswa pada mata pelajaran PAI adalah model

¹³Kementrian Agama RI, *Al-Qur'an dan Terjemahnya (Edisi Disempurnakan)* Jilid I, h. 596.

¹⁴Imam Bawani, *Segi Segi Pendidikan Islam* (Cet. I; Surabaya: Al Ikhlas, 1989), h. 125.

¹⁵Hamzah B. Uno, *Teori Motivasi dan Pengukurannya Analisis Bidang Pendidikan* (Jakarta: Bumi Aksara, 2010), h. 23.

pembelajaran. Guru PAI di SMP Negeri 3 Galesong Selatan selama ini masih kurang kreatif dalam melakukan variasi model pembelajaran. Model yang digunakan lebih didominasi oleh model tanya jawab, ceramah serta pemberian tugas, sementara model *cooperative learning* (belajar kelompok) jarang digunakan. Padahal model *cooperative learning* (belajar kelompok) adalah kegiatan belajar siswa yang dilakukan dengan cara belajar kelompok. Model pelajaran kelompok adalah rangkaian kegiatan belajar yang dilakukan oleh siswa dalam kelompok-kelompok tertentu untuk mencapai tujuan pembelajaran yang lebih dirumuskan.¹⁶

Ada beberapa model pembelajaran yang dapat menimbulkan minat belajar siswa seperti model pembelajaran *card sort* dan *make a match*. Model pembelajaran *card sort* ini mengajak siswa untuk menemukan konsep dan fakta melalui klasifikasi materi yang dibahas dalam pembelajaran, sedangkan model pembelajaran *make a match* adalah model pembelajaran dengan pendekatan PAIKEM yaitu pembelajaran melibatkan siswa aktif dalam berbagai kegiatan pembelajaran baik secara individu maupun berkelompok. Metode ini juga dapat digunakan dengan kondisi siswa yang banyak karena dapat membuat siswa lebih termotivasi dalam belajar sehingga dapat menimbulkan minat.

Kenyataan diatas memberi motivasi kepada penulis untuk melakukan penelitian ini, dengan tujuan untuk memahami lebih jauh tentang penerapan model *card sort* dan *make a match* pada mata pelajaran PAI di SMP Negeri 3 Galesong Selatan dalam kaitannya dengan minat belajar siswa yang masih perlu ditingkatkan.

¹⁶Rusman, *Model-model Pembelajaran Mengembangkan Profesionalisme Guru*, h. 203.

B. Rumusan Masalah

Berdasarkan latar belakang tersebut, maka pokok masalah dalam penelitian ini adalah bagaimanakah pengaruh penerapan model pembelajaran *card sort* dan *make a match* dalam meningkatkan minat belajar siswa pada mata pelajaran pendidikan Agama Islam kelas VIII di SMP Negeri 3 Galesong Selatan. Berdasarkan pokok masalah tersebut, maka dapat dikemukakan sub masalah sebagai berikut:

1. Bagaimanakah penerapan model pembelajaran *card sort* dan *make a match* pada mata pelajaran pendidikan agama Islam kelas VIII di SMP Negeri 3 Galesong Selatan?
2. Bagaimanakah minat siswa dalam belajar pendidikan agama Islam pada kelas VIII di SMP Negeri 3 Galesong Selatan?
3. Seberapa besarkah pengaruh penerapan model *card sort* dan *make a match* dalam meningkatkan minat belajar siswa pada mata pelajaran pendidikan Agama Islam kelas VIII di SMP Negeri 3 Galesong Selatan?

C. Definisi Operasional dan Ruang Lingkup Penelitian

Agar dapat dipahami secara komperhensif, peneliti akan mengemukakan defenisi operasional Variabel tersebut guna mempersamakan persepsi. Adapun variabel yang dimaksud adalah:

1. Penerapan Model Pembelajaran *Card sort*

Penerapan model pembelajaran *card sort* adalah suatu kegiatan memilih dan memilah kartu dengan maksud untuk mengungkapkan daya ingat terhadap materi yang telah dipelajari oleh siswa. Penguasaan teori dalam penerapan model pembelajaran *card sort* yakni siswa mampu menguasai teori-teori pada proses pembelajaran pada mata pelajaran PAI setelah melaksanakan tugas kelompok yang

dilakukan oleh teman sebayanya. Penguasaan dalam pelaksanaan dalam model pembelajaran *card sort* yaitu siswa mampu menugusai, tepat, dan sesuai dalam menyortir kartu dari materi pembelajaran.

2. Penerapan Model Pembelajaran *Make a match*

Model pembelajaran *make a match* adalah memasang kartu. Penerapan model pembelajaran *make a match* adalah suatu model pembelajaran dimana siswa diajak untuk mencari pasangan dan mempelajari suatu konsep atau topik tertentu dengan suasana yang menyenangkan. Pengembangan dalam penerapan model pembelajaran *make a match* yaitu pengembangan berpikir siswa di SMP Negeri 3 Galesong Selatan. Kreativitas memecahkan masalah dalam penelitian ini bermakna kemampuan siswa mengemukakan pendapat atau ide-ide dalam memecahkan permasalahan dalam pembelajaran.

3. Minat belajar di SMP Negeri 3 Galesong Selatan

Minat adalah suatu rasa ketertarikan atau rasa suka siswa dalam mempelajari mata pelajaran pendidikan agama Islam sehingga dapat diukur tingkat keberhasilan siswa dalam proses pembelajaran. Adapun indikator dalam mengukur minat belajar adalah kesukaan, ketertarikan, perhatian dan keterlibatan. Hasil minat belajar siswa merupakan perubahan yang relatif menetap dalam diri seseorang sebagai akibat dari interaksi terhadap lingkungannya. Perubahan dari minat belajar dalam penelitian ini untuk kelas VIII SMP Negeri 3 Galesong Selatan.

D. Kajian Penelitian Terdahulu

Penelitian tentang penggunaan metode terkait dalam meningkatkan minat belajar siswa pada mata pelajaran pendidikan agama Islam telah banyak dilakukan oleh para akademisi. Namun yang berbeda pada penelitian ini adalah penulis

memfokuskan penelitian pada model dan lokasi yang berbeda. Metode yang dimaksud pada penelitian ini adalah *card sort* dan *make a match* dan lokasi penelitian ini adalah pada SMP Negeri 3 Galesong Selatan.

Penelitian telah dilakukan sebelumnya seperti yang dilakukan oleh Andi Asliani adalah seorang mahasiswi program Pascasarjana Universitas Islam Negeri (UIN) Alauddin Makassar Tahun 2011 dengan judul “*Penerapan Model Pembelajaran Make a match dalam Meningkatkan Minat Belajar Siswa di Mts DDI Kanang Kabupaten Polewali Mandar*”. Dalam penelitian ini ditemukan bahwa penerapan model *make a match* di Mts DDI Kanang Kabupaten Polewali Mandar memiliki kontribusi dalam peningkatan mutu pendidikan agama Islam. Kontribusi tersebut meliputi pada kegiatan Masa orientasi siswa (MOS), beberapa kegiatan ekstrakurikuler dan kondisi lingkungan sekitar madrasah dapat meningkatkan kemampuan peserta didik dalam berdiskusi. Hal ini dapat meningkatkan kemampuan peserta didik dalam melatih sikap percaya diri berbicara di depan teman-temannya.¹⁷ Dapat disimpulkan bahwa model pembelajaran *make a match* dapat meningkatkan mutu pendidikan agama Islam dan dapat memberi kontribusi dalam meningkatkan kemampuan peserta didik dalam berdiskusi.

Penelitian telah dilakukan sebelumnya seperti yang dilakukan oleh Makmur Sirait adalah seorang mahasiswa program Studi FMIPA Unimed “*Pengaruh Model Pembelajaran Kooperatif Tipe Make a match dalam Meningkatkan Hasil Belajar*

¹⁷Andi Asliani, *Penerapan Metode Make a match dalam Meningkatkan Minat Belajar Sejarah Kebudayaan Islam di Mts DDI Kanang Kabupaten Polewali Mandar*, Tesis (Tesis. Program Pascasarjana UIN Alauddin Makassar, 2011), h. 97

Siswa. Dalam penelitian ini ditemukan bahwa penerapan model pembelajaran *make a match* alat optik di kelas VIII semester II SMP Swasta Budi Agung Medan T.P.2012/2013. Populasi penelitian adalah seluruh siswa kelas VIII SMP Swasta Budi Agung Medan yang berjumlah 5 kelas dan sampelnya terdiri dari dua kelas yaitu kelas kontrol dan kelas eksperimen yang diambil secara *cluster random sampling*. Pada saat pelaksanaan model pembelajaran kooperatif tipe *make a match* mengalami peningkatan mulai dari 72,84% (cukup baik) menjadi 82,98% (baik). Hasil penelitian menunjukkan hasil belajar siswa dengan menggunakan model pembelajaran kooperatif tipe *make a match* lebih tinggi dibandingkan dengan menggunakan model pembelajaran langsung.¹⁸ Dari hasil penelitian di atas maka dapat di simpulkan bahwa model pembelajaran tipe *make a match* dapat meningkatkan hasil belajar siswa hal ini dapat dilihat dengan adanya peningkatan nilai hasil belajar siswa dalam menerapkan model pembelajaran *make a match*.

Penelitian telah dilakukan sebelumnya seperti yang dilakukan oleh Mentari adalah seorang mahasiswa program studi Matematika Fakultas Keguruan dan Ilmu Pendidikan Universitas Lampung Bandar Lampung “*Penerapan Model Active Learning Tipe Card Sort untuk Meningkatkan Aktivitas dan Hasil Belajar Matematika Siswa Kelas IV SD Negeri 1 Jurang Ubung*”. Hasil penelitian menunjukkan bahwa model *active learning* tipe *card sort* mudah diterapkan oleh guru, dibuktikan dengan adanya peningkatan nilai kinerja guru. Nilai kinerja guru

¹⁸Makmur Sirat, Pengaruh Model Pembelajaran Kooperatif Tipe Make a match dalam Meningkatkan Hasil Belajar Siswa, *Al Ikhtibar* 1, no. 3 (2013), h. 252.

siklus I dengan kategori baik dan siklus II dengan kategori sangat baik. Hasil penelitian ini membuktikan bahwa penerapan model *active learning* tipe *card sort* pada pembelajaran matematika dapat meningkatkan aktivitas dan hasil belajar siswa. Peningkatan aktivitas belajar siswa dapat diketahui dari persentase aktivitas belajar siswa, siklus I dengan kategori aktif dan meningkat pada siklus II dengan kategori sangat aktif. Nilai hasil belajar siswa siklus I dengan kategori baik dan siklus II dengan kategori baik. Ketuntasan hasil belajar siswa siklus I sebanyak 16 orang siswa dengan kategori baik dan Siklus II mengalami peningkatan menjadi 20 orang siswa dengan kategori sangat baik.¹⁹ Dari hasil penelitian di atas maka dapat di simpulkan bahwa model pembelajaran tipe *card sort* dapat meningkatkan aktivitas dan hasil belajar siswa hal ini dapat dilihat dengan adanya peningkatan aktivitas siswa dari siklus I ke siklus II serta nilai hasil belajar siswa dalam menerapkan model pembelajaran *card sort*.

Penelitian telah dilakukan sebelumnya seperti yang dilakukan oleh Yuni Sukro Rahayu dkk adalah mahasiswa dari Universitas Negeri Malang Program Pendidikan pancasila dan Kewarganegaraan “*Peningkatan Hasil Belajar Siswa melalui Pembelajaran kooperatif Card Sort Berbasis Kontekstual dalam Mata Pelajaran Pkn Di SMP Negeri 10 Malang*”. tindakan kelas yang dilaksanakan dalam dua siklus. Hasil penelitian menunjukkan bahwa presentase hasil belajar siswa siklus I dengan rata-rata ketuntasan belajar individual sebesar 79,71 dan rata-rata

¹⁹Mentari, *Penerapan Model Active Learning Tipe Card Sort untuk Meningkatkan Aktivitas dan Hasil Belajar Matematika Siswa Kelas IVSD Negeri 1 Jurang Ubung* (Tesis koleksi perpustakaan Universitas Lampung Bandar Lampung, 2016), h. 86

ketuntasan belajar secara klasikal sebesar 80,00%. Hasil belajar pada siklus II menunjukkan adanya peningkatan sebesar 11,43% dengan perolehan skor klasikal 91,43% dan skor ketuntasan individual sebesar 84,5.²⁰ Dari hasil penelitian tersebut maka dapat di simpulkan bahwa model pembelajaran tipe *card sort* dapat meningkatkan aktivitas dan hasil belajar siswa hal ini dapat dilihat dengan adanya peningkatan aktivitas siswa dari siklus I ke siklus II.

Adapun penelitian Kadek Yulianti dkk “Pengaruh *Make a match* Berbantuan Kartu Teka-teki terhadap Hasil Belajar IPS Siswa Kelas IV Kabupaten Buleleng” Hasil penelitian menunjukan bahwa terdapat perbedaan yang signifikan pada hasil belajar IPS antara kelompok siswa rata-rata kelompok eksperimen (24,60) lebih besar daripada rata-rata kelompok kontrol (19,16). Selanjutnya, $t(16,03) > t(2,000)$. Dengan demikian, dapat disimpulkan bahwa model pembelajaran kooperatif tipe *make a match* berpengaruh signifikan terhadap hasil belajar IPS siswa kelas IV SD di Gugus IV Kabupaten Buleleng, tahun ajaran 2016/2017.²¹ Dari hasil penelitian tersebut maka dapat di simpulkan bahwa model pembelajaran tipe *make a match* dapat meningkatkan hasil belajar siswa hal ini dapat dilihat dengan adanya peningkatan hasil belajar siswa pada kelas eksperimen yang menggunakan model pembelajaran *make a match*.

²⁰Yuni Sukro Rahayu dkk, Peningkatan Hasil Belajar Siswa Melalui Pembelajaran Kooperatif Card Sort Berbasis Kontekstual dalam Mata Pelajaran Pkn di SMP Negeri 10 Malang, *Al Iktibar* 2, no. 5 (2013), h. 255.

²¹Kadek Yuliantini dkk, “Pengaruh *Make a match* Berbantuan Kartu Teka-teki terhadap Hasil Belajar IPS Siswa Kelas IV Kabupaten Buleleng” *Ganesha Mimbar* 5, no.2 (2017), h. 1.

E. Tujuan dan Kegunaan Penelitian

1. Tujuan Penelitian

Berdasarkan rumusan masalah yang dikemukakan dalam penelitian ini, maka tujuan penelitian untuk:

- a. Untuk mengetahui penerapan model pembelajaran *card sort* dan *make a match* pada mata pelajaran pendidikan agama Islam kelas VIII di SMP Negeri 3 Galesong Selatan.
- b. Untuk mengetahui minat belajar pendidikan agama Islam siswa kelas VIII di SMP Negeri 3 Galesong Selatan.
- c. Untuk mengetahui seberapa besar pengaruh penerapan model *card sort* dan *make a match* dalam meningkatkan minat belajar siswa pada mata pelajaran pendidikan agama Islam kelas VIII di SMP Negeri 3 Galesong Selatan.

2. Kegunaan Penelitian

a. Kegunaan Ilmiah

Secara ilmiah penelitian ini diharapkan berkontribusi dalam pengembangan di bidang ilmu pendidikan, terkhusus berkaitan dengan cara mengelola pembelajaran melalui model pembelajaran *make a match* dalam meningkatkan minat belajar siswa pada mata pelajaran pendidikan agama Islam di SMP Negeri 3 Galesong Selatan. Di samping itu, juga sebagai sumbangan pemikiran bagi guru dalam meningkatkan dan mengembangkan kompetensi keprofesiannya sebagai guru dan menjadi salah satu sarana monitoring dan evaluasi untuk dapat membantu pengembangan kualitas pembelajaran di sekolah.

b. Kegunaan Praktis

Secara praktis penelitian ini diharapkan menjadi bahan referensi yang dapat memberikan informasi tentang pengaruh model pembelajaran *card sort* dan *make a match* dalam meningkatkan minat belajar siswa pada mata pelajaran pendidikan agama Islam di SMP Negeri 3 Galesong Selatan, serta menjadi referensi tertulis bagi calon peneliti berikutnya yang berkeinginan meneliti masalah yang relevan dengan tesis ini.



BAB II

TINJAUAN TEORETIS

A. *Cooperative Learning*

1. Pengertian *Cooperative Learning*

Cooperative learning berasal dari kata *cooperative* yang artinya mengerjakan sesuatu secara bersama sama dengan saling membantu satu sama lainnya sebagai satu kelompok atau satu tim. Slavin mengemukakan, *In cooperative learning methods, student work together in four member teams to master material initially presented by the teacher*.¹ Dari uraian tersebut menguraikan metode pembelajaran kooperatif adalah suatu model pembelajaran dimana sistem belajar dan bekerja pada kelompok-kelompok kecil yang berjumlah 4-6 orang secara kolaboratif sehingga dapat merangsang siswa lebih bergairah dalam bekerja.²

Pembelajaran kooperatif adalah konsep yang lebih luas meliputi semua jenis kerja kelompok termasuk bentuk – bentuk yang lebih dipimpin oleh guru atau diarahkan oleh guru. Secara umum pembelajaran kooperatif dianggap lebih diarahkan oleh guru, dimana guru menetapkan tugas dan pertanyaan-pertanyaan serta menyediakan bahan-bahan dan informasi yang dirancang untuk membantu peserta didik menyelesaikan masalah yang dimaksud. Guru biasanya menetapkan bentuk ujian tertentu pada akhir tugas.³

¹ Kagan, *Cooperative Learning Resources for Teachers*, (San Juan Capistrano, CA: Resources for Teachers 2010), h. 47

² Isjoni, *Cooperative learning*, (Bandung: Alfabeta 2011), h. 15.

³ Agus suprijono, *kooperatif learning teori dan aplikasi pakem*, (yogyakarta: pustaka pelajar 2011), h. 54

Cooperative learning di definisikan sederhana sebagai sekelompok kecil pembelajaran yang bekerja sama menyelesaikan masalah, merampungkan tugas atau menyelesaikan tugas bersama. Dengan catatan mengharuskan siswa bekerja sama dan saling bergantung secara positif antar satu sama lain dalam konteks struktur tugas, struktur tujuan dan struktur reward. Gagasan ini upaya yang dirancang untuk menyampaikan materi sedemikian rupa sehingga siswa benar benar bisa bekerja sama untuk mencapai sasaran sasaran pembelajaran sesuai tujuan pembelajaran dalam ruang lingkup lebih luas yaitu kontribusi perkembangan terhadap pendidikan di Indonesia searah dengan cita cita luhur pendiri bangsa ini.⁴

Dapat disimpulkan bahwa pembelajaran *cooperatif* merupakan model pembelajaran dengan menggunakan sistem pengelompokkan/tim kecil, yaitu antara 4 sampai 6 orang yang mempunyai latar belakang kemampuan akademik, jenis kelamin, ras, atau suku yang berbeda (heterogen). Sistem penilaian dilakukan terhadap kelompok. Setiap kelompok akan memperoleh penghargaan (*reward*), jika kelompok mampu menunjukkan prestasi yang dipersyaratkan. Dengan demikian, setiap anggota kelompok akan mempunyai ketergantungan positif. Ketergantungan semacam itulah yang selanjutnya akan memunculkan tanggung jawab individu terhadap kelompok dan keterampilan interpersonal dari setiap anggota kelompok.

⁴ Hartam, H, *Human Learning and Instruction* (New York: City College of the City University Of New York, 2009), h. 148.

2. Karakteristik *Cooperative Learning*

Pembelajaran kooperatif berbeda dengan strategi pembelajaran yang lain. Perbedaan tersebut dapat dilihat dari proses pembelajaran yang menekankan kepada proses kerja sama dalam kelompok. Tujuan yang ingin dicapai tidak hanya kemampuan akademik dalam pengertian penguasaan bahan pelajaran, tetapi juga adanya unsur kerja sama untuk penguasaan materi tersebut. Adanya kerja sama inilah yang menjadi ciri khas dari pembelajaran kooperatif.⁵

Terdapat beberapa karakteristik strategi pembelajaran kooperatif, diantaranya yaitu:

a. Pembelajaran secara tim.

Pembelajaran kooperatif adalah pembelajaran secara tim. Tim merupakan tempat untuk mencapai tujuan. Oleh karena itu, tim harus mampu membuat setiap siswa belajar. Semua anggota tim harus saling membantu untuk mencapai tujuan pembelajaran. Untuk itulah, criteria keberhasilan pembelajaran ditentukan oleh keberhasilan tim.

b. Didasarkan pada manajemen kooperatif

Dalam pembelajaran kooperatif mempunyai empat fungsi pokok, yaitu: (1) perencanaan, menunjukkan bahwa pembelajaran kooperatif memerlukan perencanaan yang matang agar proses pembelajaran berjalan secara efektif; (2) pelaksanaan, menunjukkan bahwa pembelajaran kooperatif harus dilaksanakan

⁵Wina Sanjaya, *Strategi Pembelajaran Berorientasi Standar Proses Pendidikan* (Jakarta: Kencana, 2007), h. 244

sesuai dengan perencanaan, melalui langkah-langkah pembelajaran yang sudah ditentukan termasuk ketentuan-ketentuan yang sudah disepakati bersama; (3) organisasi, menunjukkan bahwa pembelajaran kooperatif adalah pekerjaan bersama antar setiap anggota kelompok, oleh sebab itu perlu diatur tugas dan tanggung jawab setiap anggota kelompok; (4) kontrol, menunjukkan bahwa dalam pembelajaran kooperatif perlu ditentukan kriteria keberhasilan baik melalui tes maupun nontes.

c. Kemauan untuk bekerja sama.

Keberhasilan pembelajaran kooperatif ditentukan oleh keberhasilan secara kelompok. Oleh sebab itu, prinsip bekerja sama perlu ditekankan dalam proses pembelajaran kooperatif. Setiap anggota kelompok bukan saja harus diatur tugas dan tanggung jawab masing-masing, akan tetapi juga ditanamkan perlunya saling membantu.

d. Keterampilan bekerja sama

Kemauan untuk bekerja sama itu kemudian dipraktikkan melalui aktivitas dan kegiatan yang tergambar dalam keterampilan bekerja sama. Dengan demikian, siswa perlu didorong untuk ikut dan sanggup berinteraksi berbagai hambatan dan berinteraksi dan berkomunikasi, sehingga setiap siswa dapat menyampaikan ide, mengemukakan pendapat, dan memberikan kontribusi kepada keberhasilan kelompok.

3. Model-pembelajaran *Cooperative Learning*

Dalam tulisan ini, penulis hanya memaparkan dua model pembelajaran kooperatif learning yaitu model pembelajaran *card sort* dan *make a match*. Berikut ini akan dijelaskan langkah-langkah model pembelajaran *card sort* dan *make a match* pada tabel 2.1.

Tabel 2.1
Langkah-langkah Model Pembelajaran *card sort* dan *make a match*

Model Pembelajaran <i>card sort</i>	Model Pembelajaran <i>make a match</i>
<p>1. Langkah pertama, guru membagikan selembarnya kartu kepada setiap siswa dan pada kartu tersebut telah dituliskan suatu materi. Kartu tersebut terdiri dari kartu perhuruf.</p> <p>2. Langkah kedua, siswa diminta untuk mencari teman (pemegang kartu) yang sesuai dengan masalah yang ada pada kartunya untuk satu kelompok.</p> <p>3. Langkah ketiga, siswa akan berkelompok dalam satu <i>mufrodat</i> atau masalah masing-masing.</p> <p>4. Langkah keempat, siswa diminta untuk menempelkan</p>	<ul style="list-style-type: none"> • Guru membagi komunitas kelas menjadi beberapa kelompok. Kelompok pertama merupakan kelompok pembawa kartu-kartu berisi pertanyaan-pertanyaan. Kelompok kedua adalah kelompok pembawa kartu-kartu berisi jawaban-jawaban. Kelompok ketiga adalah kelompok penilai. • Guru mengatur posisi kelompok-kelompok tersebut berbentuk huruf U dan mengupayakan kelompok pertama dan kedua berjajar saling berhadapan. • Jika masing-masing kelompok

<p>di papan tulis bahasan yang ada dalam kartu tersebut berdasarkan urutan-urutan bahasanya yang dipegang kelompok tersebut.</p> <p>5. Langkah kelima, seorang siswa pemegang kartu dari masing-masing kelompok untuk menjelaskan dan sekaligus mengecek kebenaran urutan per-huruf.</p> <p>6. Langkah keenam, bagi siswa yang salah mencari kelompok sesuai bahasan atau materi pelajaran tersebut, diberi hukuman dengan mencari judul bahasan atau materi yang sesuai dengan kartu yang dipegang.</p> <p>7. Langkah ketujuh, guru memberikan komentar atau</p>	<p>sudah berada di posisi yang telah ditentukan, maka guru membunyikan peluit sebagai tanda agar kelompok pertama maupun kelompok kedua saling bergerak mereka bertemu, mencari pasangan pertanyaan-jawaban yang cocok dengan batas waktu yang ditentukan. Berikan kesempatan bagi mereka untuk berdiskusi. Ketika berdiskusi, alangkah baiknya jika ada musik instrumental yang mengiringi aktifitas belajar mereka.</p> <p>• Hasil diskusi ditandai oleh pasangan-pasangan antara anggota kelompok pembawa kartu pertanyaan dan anggota kelompok pembawa kartu jawaban.</p>
---	---

<p>penjelasan dari permainan tersebut.⁶</p>	<ul style="list-style-type: none"> • Pasangan-pasangan yang sudah terbentuk wajib menunjukkan pertanyaan-jawaban kepada kelompok penilai. Kelompok penilai kemudian membacakan apakah pasangan pertanyaan jawaban itu cocok atau tidak. Dalam hal ini ada dua kemungkinan jawaban, karena kelompok penilai belum tentu benar dalam menilai. Disinilah peran guru sebagai fasilitator untuk meluruskan jawaban. • Pada sesi kedua, aturlah kelompok sedemikian rupa sehingga terjadi pergantian posisi kelompok penilai, kelompok pembawa kartu soal, dan kelompok pembawa jawaban. • Ulangi kembali langkah b – e
--	--

⁶Miftakhul Huda, *Model-model Pengajaran dan Pembelajaran* (Yogyakarta: Pustaka Pelajar, 2013), h. 251-252.

	<p>sehingga dirasa sudah merata untuk seluruh siswa.</p> <ul style="list-style-type: none"> • Guru memberikan penjelasan mengenai pertanyaan dan jawaban yang benar.⁷
--	---

B. Model Pembelajaran *Card sort* dan *Make a match*

1. Model Pembelajaran *Card sort*

a. Pengertian Model Pembelajaran *Card sort*

Dalam Bahasa Arab istilah yang sering dipakai untuk menunjuk kata model adalah *thariqah*. Model pembelajaran adalah rencana menyeluruh penyajian bahasa secara sistematis berdasarkan pendekatan yang ditentukan.⁸ Model pembelajaran adalah cara yang teratur dan sistematis untuk mencapai tujuan, cara-cara yang dilaksanakan untuk mengadakan interaksi belajar mengajar dalam rangka mencapai tujuan pengajaran.

Model pembelajaran adalah cara yang digunakan oleh guru untuk menyampaikan pelajaran kepada peserta didik. Karena penyampaian itu berlangsung dalam interaksi edukatif, metode pembelajaran dapat diartikan sebagai cara yang dipergunakan oleh guru dalam mengadakan hubungan dengan pelajar pada saat berlangsungnya pengajaran. Dengan demikian, metode pembelajaran merupakan alat untuk menciptakan proses belajar mengajar.⁹

Model pembelajaran *card sort* pertama kali diperkenalkan oleh Melvin L. Silberman, yaitu seorang guru besar kajian psikologi pendidikan di Tempel

⁷Agus Suprijono, *Cooperative Learning*, h. 94 – 95.

⁸Suja'i, *Inovasi Pembelajaran Bahasa Arab* (Semarang: Walisonggo Press, 2008), h.31.

⁹Departemen Agama RI, *Metodologi Pendidikan Agama Islam* (Jakarta: Direktorat Jendral Kelembagaan Agama Islam, 2002), h.88.

University, dengan spesialisasi psikologi pengajaran. Diantara reputasi internasionalnya dalam mengembangkan strategi pembelajaran aktif adalah metode pembelajaran *card sort* (sortir kartu).¹⁰

Card sort adalah teknik penyajian materi pelajaran dengan menggunakan media berbasis visual berupa kartu. Istilah “*card sort*” sendiri berasal dari bahasa Inggris yang terdiri dari dua kata, yakni “*card*” dan “*sort*”. *Card* berarti kartu, dan *Sort* berarti memilah. Jadi, secara sederhana *card sort* adalah suatu cara penyajian materi pelajaran yang dilakukan melalui permainan pemilahan potongan-potongan kertas yang dibentuk seperti kartu yang berisi informasi atau materi pelajaran. Model pembelajaran *card sort* (menyortir kartu) menurut Fatah Yasin, adalah “suatu metode yang digunakan pendidik dengan maksud mengajak peserta didik untuk menemukan konsep dan fakta melalui klasifikasi materi yang dibahas dalam pembelajaran”.¹¹

Card sort merupakan strategi pembelajaran berupa potongan-potongan kertas yang dibentuk seperti kartu yang berisi informasi atau materi pelajaran. Pembelajaran aktif model *card sort* merupakan pembelajaran yang menekankan keaktifan siswa, dimana dalam pembelajaran ini setiap siswa diberi kartu indeks yang berisi informasi tentang materi yang akan dibahas, kemudian siswa mengelompokkan sesuai dengan kartu indeks yang dimilikinya. Setelah itu siswa

¹⁰Melvin L.Silberman, *Active Learning 101 Cara Belajar Siswa Aktif*, (Bandung: Nusamedia, 2011), edisi revisi, h.169.

¹¹A. Fatah Yasin, *Dimensi-dimensi Pendidikan Islam*, (Malang: UIN Malang Press, 2008), h.131.

mendiskusikan dan mempresentasikan hasil diskusi tentang materi dari kategori kelompoknya.¹²

Model pembelajaran *card sort* yaitu suatu strategi yang digunakan pendidik dengan maksud mengajak peserta didik untuk menemukan konsep dan fakta melalui klasifikasi materi yang dibahas dalam pembelajaran.¹³ Menurut Fatah Yasin dalam Fakhurrrazi, *card sort* (menyortir kartu) yaitu suatu strategi yang digunakan pendidik dengan maksud mengajak peserta didik untuk menemukan konsep dan fakta melalui klasifikasi materi yang dibahas dalam pembelajaran.¹⁴ Model pembelajaran aktif tipe *card sort* yang diungkapkan oleh Silberman bahwa penggunaan kartu yang berdimensi visual dalam pembelajaran dapat meningkatkan ingatan dari 14-38 %.¹⁵

Raisul Muttaqin menjelaskan metode pembelajaran *card sort* merupakan aktivitas kerjasama yang bisa digunakan untuk mengajarkan konsep, karakteristik klasifikasi, fakta tentang benda, atau menilai informasi. Gerak fisik didalamnya dapat membantu siswa menghilangkan kejenuhan.¹⁶

Model pembelajaran *card sort* merupakan kegiatan kolaboratif yang bisa digunakan untuk mengajarkan konsep, penggolongan sifat, fakta tentang suatu objek atau mereview ilmu yang telah diberikan sebelumnya atau mengulangi

¹²Fakhurrrazi, "Penerapan Model Card Sort dalam Meningkatkan Motivasi dan Kemampuan Belajar Siswa Bidang Studi Quran Hadits pada Siswa Mts Darul Huda Kota Langsa," *Al Ihktibar (Ilmu pendidikan Dasar 3*, no. 2 (2016): h. 93.

¹³A.Fatah Yasin, "*Dimensi-dimensi Pendidikan Islam*", (Malang: UIN PRESS, 2008), h.185.

¹⁴Fakhurrrazi, "Penerapan Model Card Sort dalam Meningkatkan Motivasi dan Kemampuan Belajar Siswa Bidang Studi Quran Hadits pada Siswa MTs Darul Huda Kota Langsa," *Al Ihktibar (Ilmu Pendidikan Dasar 3*, no. 2 (2016): h. 94.

¹⁵Hidayati Azkiyah, "Pengaruh Model Pembelajaran Aktif Tipe Card Sort dan Motivasi Belajar dalam Mata Kuliah Keterampilan Bersastra ke SD an," *Bahastra* 37, no. 1 (2017): h. 36.

¹⁶Raisul Muttaqin, *Active Learning 101 Cara Belajar Aktif*, (Bandung: Nusa Media, 2006), Cet. III Edisi Revisi, h.169.

informasi. Gerakan fisik yang dominan dalam strategi ini dapat membantu mendinamisir kelas yang kelelahan.¹⁷

Berdasarkan pengertian di atas maka dapat disimpulkan bahwa model Pembelajaran *card sort* adalah model pembelajaran yang menyortir kartu yang digunakan pendidik untuk mengajak siswa menemukan konsep dan fakta melalui klasifikasi materi yang dibahas dalam pembelajaran. Model pembelajaran *card sort* juga adalah cara penyajian materi pelajaran yang dilakukan dengan memanfaatkan media kartu yang dipilah-pilah berdasarkan kategori materi pelajaran. Dalam metode ini, setiap siswa diberi kartu yang berisi informasi tentang materi pelajaran, untuk kemudian disusun berdasarkan kategori yang telah ditetapkan oleh guru.

b. Sintaks Model Pembelajaran *Card sort*

Pembelajaran aktif model *card sort* memberikan kesempatan pada siswa untuk terlibat dalam proses pendidikan. Keterlibatan ini berupa aktivitas belajar yang tidak hanya mendengar tetapi juga beraktivitas¹⁸. Prosedur penerapan model pembelajaran *card sort* yaitu gerakan fisik yang dominan, dalam model ini guru dibantu meminimalisir kelas yang jenuh dan bosan.¹⁹ Berikut ini akan dipaparkan langkah-langkah penerapan metode *card sort* antara lain:

1. Guru membagikan kertas yang bertuliskan informasi atau kategori tertentu secara acak.
2. Guru menempelkan kategori utama di papan atau kertas di dinding kelas.

¹⁷Hisyam Zaini, dkk, *Strategi Pembelajaran Aktif*, (Yogyakarta: CTSD, 2004), h.53.

¹⁸Mustika Setia Ningrum dkk, "Pengaruh Model Pembelajaran Aktif *Card Sort* dengan Kombinasi Teknik *Mind Mapping* Terhadap Aktivitas dan Hasil Belajar Biologi Siswa Kelas X MAN 2 Kabupaten Jember Tahun Ajaran 2012/2013" *pancaran 2*, no. 1 (2013) h. 120.

¹⁹Rusman, *Model-model Pembelajaran Mengembangkan Profesionalisme Guru* (Jakarta: Raja Grafindo Persada, 2011), h. 97.

3. Guru meminta peserta didik untuk mencari temanya yang memiliki kertas/kartu yang berisi tulisan yang sama untuk membentuk kelompok dan mendiskusikannya.
4. Guru meminta mereka untuk mempresentasikannya.²⁰

Sedangkan Menurut Dedi Wahyudi penerapan strategi (metode) belajar *card sort* dengan langkah-langkah atau prosedur yang dilakukan, sebagai berikut:

1. Langkah pertama, guru membagikan selembar kartu kepada setiap siswa dan pada kartu tersebut telah dituliskan suatu materi. Kartu tersebut terdiri dari kartu perhuruf.
2. Langkah kedua, siswa diminta untuk mencari teman (pemegang kartu) yang sesuai dengan masalah yang ada pada kartunya untuk satu kelompok.
3. Langkah ketiga, siswa akan berkelompok dalam satu *mufrodat* atau masalah masing-masing.
4. Langkah keempat, siswa diminta untuk menempelkan di papan tulis bahasan yang ada dalam kartu tersebut berdasarkan urutan-urutan bahasanya yang dipegang kelompok tersebut.
5. Langkah kelima, seorang siswa pemegang kartu dari masing-masing kelompok untuk menjelaskan dan sekaligus mengecek kebenaran urutan perhuruf.
6. Langkah keenam, bagi siswa yang salah mencari kelompok sesuai bahasan atau materi pelajaran tersebut, diberi hukuman dengan mencari judul bahasan atau materi yang sesuai dengan kartu yang dipegang.

²⁰Rusman, *Model-model Pembelajaran Mengembangkan Profesionalisme Guru* (Jakarta: Raja Grafindo Persada, 2011), h. 98.

7. Langkah ketujuh, guru memberikan komentar atau penjelasan dari permainan tersebut.²¹

Menurut Melvin L. Silberman, variasi dalam metode pembelajaran *card sort* adalah:

1. Perintahkan tiap kelompok untuk membuat presentasi pengajaran tentang kategorinya.
2. Pada awal kegiatan, bentuklah tim. Berikan tiap tim satu dus kartu. Pastikan bahwa mereka mengocoknya agar kategori-kategori yang cocok dengan mereka tidak jelas dimana letaknya. Perintahkan tiap tim untuk memilah-milah kartu menjadi sejumlah kategori. Tiap tim bisa mendapatkan skor untuk jumlah kartu yang dipilih dengan benar.²²

Menurut Hisyam Zaini, adapun langkah-langkah model pembelajaran *card sort* dalam pembelajaran yaitu:

- a. Setiap siswa diberi potongan kertas atau contoh yang tercakup dalam satu atau lebih kategori
- b. Mintalah siswa untuk bergerak dan berkeliling di dalam kelas untuk menemukan kartu dengan kategori yang sama (anda dapat mengumumkan kategori tersebut sebelumnya atau membiarkan siswa menemukannya sendiri).
- c. Siswa dengan kategori yang sama diminta mempresentasikan kategori masing-masing di depan kelas

²¹Miftakhul Huda, *Model-model Pengajaran dan Pembelajaran* (Yogyakarta: Pustaka Pelajar, 2013), h. 251-252.

²²Melvin L.Silberman, *Active Learning 101 Cara Belajar Siswa Aktif*, (Bandung: Nusamedia, 2011), edisi revisi, h. 170.

- d. Seiring dengan presentasi dari tiap-tiap kategori tersebut, berikan poin-poin penting terkait materi tersebut.²³

Berdasarkan langkah-langkah model pembelajaran *card sort* di atas, siswa dipacu untuk mengungkapkan daya ingat terhadap materi pelajaran yang telah dipelajari karena dalam model pembelajaran ini siswa akan diberi tugas masing-masing yang berbeda dengan temannya namun memiliki keterkaitan antara satu sama lain. Ada beberapa hal yang harus diperhatikan dalam prosedur penggunaan metode *card sort* antara lain:

- a. Kartu-kartu tersebut jangan diberi nomor urut
- b. Kartu-kartu tersebut dibuat dalam ukuran yang sama
- c. Jangan memberi “tanda kode” apapun pada kartu-kartu tersebut
- d. Kartu-kartu tersebut terdiri dari “beberapa bahasan” dan dibuat dalam jumlah yang banyak atau sesuai dengan jumlah siswa
- e. Materi yang ditulis dalam kartu-kartu tersebut, telah diajarkan dan telah dipelajari oleh siswa.²⁴

Guru dalam menerapkan model pembelajaran *card sort* harus memperhatikan prosedur pelaksanaan kegiatan dalam proses pembelajaran, terutama dalam membagikan kartu kepada siswa diusahakan agar tidak memberi kode apapun pada kartu tersebut, ini dapat membantu siswa untuk menemukan konsep dalam sebuah pembelajaran.

²³Hisyam Zaini, dkk, *Strategi Pembelajaran Aktif*, h. 53.

²⁴Miftakhul Huda, *Model-model Pengajaran dan Pembelajaran* (Yogyakarta: Pustaka Pelajar, 2013), h. 251-252.

Berdasarkan pernyataan di atas maka dapat disimpulkan bahwa langkah-langkah model pembelajaran dalam penerapan model pembelajaran *card sort* adalah sebagai berikut:

1. Guru membagikan selebar kartu kepada setiap siswa dan pada kartu tersebut telah dituliskan suatu materi.
2. Siswa diminta untuk mencari teman (pemegang kartu) yang sesuai dengan potongan ayat yang ada pada kartunya untuk satu kelompok.
3. Siswa akan berkelompok dalam satu masalah masing-masing.
4. Siswa diminta untuk menempelkan di papan tulis materi yang ada dalam kartu tersebut berdasarkan urutan-urutan bahasanya yang dipegang kelompok tersebut.
5. Seorang siswa pemegang kartu dari masing-masing kelompok untuk menjelaskan dan sekaligus mengecek kebenarannya.
6. Bagi siswa yang salah mencari kelompok sesuai bahasan atau materi pelajaran tersebut, diberi hukuman dengan mencari judul bahasan atau materi yang sesuai dengan kartu yang dipegang.
7. Guru memberikan komentar atau penjelasan dari permainan tersebut.

c. Kelebihan dan Kekurangan Model Pembelajaran *Card sort*

Model pembelajaran *card sort* memang sangat ampuh untuk membuat siswa masuk kembali memperhatikan materi pembelajaran namun guru harus berhati-hati dalam menggunakan model pembelajaran *card sort* karena setiap model pembelajaran masing-masing memiliki kelebihan dan kekurangan. Adapun kelebihan dan kekurangan dari model pembelajaran *card sort* yaitu:

1. Kelebihan

Siberman dalam buku Miftahul Huda mengatakan bahwa kelebihan model

pembelajaran *card sort* antara lain: a). Guru mudah menguasai kelas b). Mudah dilaksanakan, c). Mudah mengorganisir kelas, d). Dapat diikuti oleh siswa yang jumlahnya banyak, e). Guru mudah menerangkan dengan baik, siswa lebih mudah mengerti tentang materi yang diajarkan, f). Siswa lebih antusias dalam pembelajar, g). Sosialisasi antara siswa lebih terbangun yakni antara siswa dengan siswa lebih akrab.²⁵ Artinya kelebihan model pembelajaran *card sort* dapat digunakan dengan kondisi kelas yang cukup maksimal karena model pembelajaran tersebut dapat mengorganisir siswa agar lebih antusias dalam belajar.

2. Kelemahan

Hosnan dalam buku Miftahul Huda mengatakan bahwa kekurangan model pembelajaran *card sort* antara lain:

- a) Adanya kemungkinan terjadi penyimpangan perhatian murid, terutama apabila terjadi jawaban-jawaban yang menarik perhatiannya, padahal bukan sasaran (tujuan) yang diinginkan dalam arti terjadi penyimpangan dari pokok persoalan semula.
- b) Siswa perlu perhatian lebih sehingga tidak keseluruhan siswa dapat diperhatikan dengan baik
- c) Banyak menyita waktu terutama menyiapkan model pembelajaran aktif tipe pemilahan kartu.²⁶

Dari penjelasan di atas dapat disimpulkan bahwa kekurangan dari model pembelajaran *card sort* adalah dapat menyita waktu yang banyak sehingga besar

²⁵Miftakhul Huda, *Model-model Pengajaran dan Pembelajaran* (Yogyakarta: Pustaka Pelajar, 2013), h. 251-252.

²⁶Miftakhul Huda, *Model-model Pengajaran dan Pembelajaran* (Yogyakarta: Pustaka Pelajar, 2013), h. 251-252.

kemungkinan siswa akan melakukan penyimpangan terhadap sebuah materi yang memungkinkan jawaban tersebut menimbulkan perhatian.

Berdasarkan uraian di atas dapat dipahami bahwa penerapan metode *card sort* dalam pembelajaran sangat baik dalam membantu memberikan kemudahan-kemudahan bagi guru dalam mengelola pembelajaran di kelas dan juga membantu memudahkan siswa dalam belajar sehingga pembelajaran terasa lebih menyenangkan. Adapun kelemahan dari metode ini adalah adanya kemungkinan terjadi penyimpangan dari tujuan sebenarnya jika perhatian siswa teralihkan pada hal-hal lain di luar tujuan pembelajaran. Selain itu, penerapan metode *card sort* juga akan membutuhkan waktu lebih banyak terutama dalam mempersiapkan pelaksanaannya di kelas. Dalam hal ini, ketekunan guru dalam menerapkan metode *card sort* sangat dibutuhkan agar pembelajaran tidak melenceng dari tujuan yang telah ditetapkan dan keterbatasan waktu dapat diatasi. Indikator dari penerapan model pembelajaran *card sort* adalah siswa dapat mengurutkan potongan ayat Al-Qur'an dalam sebuah surah pilihan pada materi hukum bacaan *mad* dan tanda *waqaf*.

2 Model Pembelajaran *Make a match*

a. Pengertian Model pembelajaran *Make a match*

Model Pembelajaran *make a match* merupakan model pembelajaran yang mengajak siswa mencari jawaban terhadap suatu pertanyaan atau pasangan dari suatu konsep melalui suatu permainan kartu pasangan dalam batas waktu yang ditentukan.²⁷

Metode *make a match* (mencari pasangan) adalah model pembelajaran yang mempelajari suatu konsep atau topik tertentu dalam suasana yang menyenangkan.

²⁷Hisyam Zainy, *Strategi Pembelajaran Aktif*, (Jakarta: Bumi Aksara, 2006), h. 67.

Metode *make a match* ini bisa diterapkan untuk semua mata pelajaran dan tingkatan kelas.²⁸

Pembelajaran kooperatif dengan model pembelajaran *make a match* adalah pembelajaran dengan membagi peserta didik ke dalam kelompok kecil dan mencari pasangan. Pembelajaran ini termasuk pembelajaran aktif dan merupakan salah satu teknik instruksional dari berpikir aktif yang dapat membantu peserta didik dalam hal mengingat apa yang telah mereka pelajari dan dapat menguji pemahaman peserta didik setelah guru menjelaskan materi pembelajaran.²⁹

Model pembelajaran *make a match* merupakan salah satu pembelajaran dengan pendekatan PAIKEM yaitu pembelajaran yang melibatkan siswa secara aktif dalam berbagai kegiatan pembelajaran baik secara individu maupun kelompok, sehingga dapat mengembangkan pemahaman dan kemampuan belajar melalui berbuat atau melakukan. “Hal-hal yang perlu dipersiapkan jika pembelajaran dikembangkan dengan *make a match* adalah ‘kartu-kartu’”.³⁰ Kartu-kartu tersebut terdiri dari kartu berisi pertanyaan-pertanyaan dan kartu-kartu lain berisi jawaban dari pertanyaan-pertanyaan tersebut.

Model pembelajaran *make a match* adalah suatu model pembelajaran kooperatif yang menggunakan kartu sebagai media pembelajaran untuk berinteraksi

²⁸Ridwan Abdullah Sani, *Inovasi Pembelajaran*, (Jakarta: PT. Bumi Aksara, 2013), h. 196.

²⁹Febriany Sulistyanyingsih dkk, “ Penerapan Model Pembelajaran *Make A Match* Berbantuan *Power Point* dilengkapi Lks untuk Meningkatkan Motivasi dan Hasil Belajar pada Pokok Bahasan Isomer dan Reaksi Senyawa Hidrokarbon Kelas X Sma Batik 1 Surakarta Tahun Pelajaran 2012/2013,” *Pendidikan Kimia* 3, no. 2 (2014): h. 83-84.

³⁰Cohen, E, *Designing Group Work : Strategi for the Heterogeneous Classroom* (New York: Teachers College Press), h. 947.

dengan kelompoknya (pasangannya) agar pembelajaran menjadi menarik dan menyenangkan.³¹

Dari beberapa pendapat di atas, maka peneliti dapat menyimpulkan bahwa model pembelajaran *make a match* adalah model pembelajaran dengan membagi peserta didik ke dalam kelompok kecil dan mencari pasangan. Pembelajaran ini termasuk pembelajaran aktif dan merupakan salah satu teknik instruksional dari berpikir aktif yang dapat membantu peserta didik dalam hal mengingat apa yang telah mereka pelajari dan dapat menguji pemahaman peserta didik setelah guru menjelaskan materi pembelajaran.

b. Sintaks Model Pembelajaran *Make a match*

Penerapan model pembelajaran *make a match* yang melibatkan siswa secara aktif dalam berbagai kegiatan baik secara individu atau kelompok. Model pembelajaran *make a match* dapat berjalan maksimal jika guru mengetahui prosedur atau langkah-langkah penerapannya.

Menurut Agus Suprijono, langkah-langkah penerapan metode *make a match* antara lain:

- 1) Guru membagi komunitas kelas menjadi beberapa kelompok. Kelompok pertama merupakan kelompok pembawa kartu-kartu berisi pertanyaan-pertanyaan. Kelompok kedua adalah kelompok pembawa kartu-kartu berisi jawaban-jawaban. Kelompok ketiga adalah kelompok penilai.
- 2) Guru mengatur posisi kelompok-kelompok tersebut berbentuk huruf U dan mengupayakan kelompok pertama dan kedua berjajar saling berhadapan.

³¹Choumi Zahrul F dan Windy Nur A, "Model Pembelajaran Kooperatif Teknik Make a match Sebagai Upaya Peningkatan Aktivitas dan Hasil Belajar Siswa Kelas IV SD dalam Pembelajaran IPS," *Pedagogi* 1, no. 1 (2014) h. 40.

- 3) Jika masing-masing kelompok sudah berada di posisi yang telah ditentukan, maka guru membunyikan peluit sebagai tanda agar kelompok pertama maupun kelompok kedua saling bergerak mereka bertemu, mencari pasangan pertanyaan-jawaban yang cocok dengan batas waktu yang ditentukan. Berikan kesempatan bagi mereka untuk berdiskusi. Ketika berdiskusi, alangkah baiknya jika ada musik instrumental yang mengiringi aktifitas belajar mereka.
- 4) Hasil diskusi ditandai oleh pasangan-pasangan antara anggota kelompok pembawa kartu pertanyaan dan anggota kelompok pembawa kartu jawaban.
- 5) Pasangan-pasangan yang sudah terbentuk wajib menunjukkan pertanyaan-jawaban kepada kelompok penilai. Kelompok penilai kemudian membacakan apakah pasangan pertanyaan jawaban itu cocok atau tidak. Dalam hal ini ada dua kemungkinan jawaban, karena kelompok penilai belum tentu benar dalam menilai. Disinilah peran guru sebagai fasilitator untuk meluruskan jawaban.
- 6) Pada sesi kedua, aturlah kelompok sedemikian rupa sehingga terjadi pergantian posisi kelompok penilai, kelompok pembawa kartu soal, dan kelompok pembawa jawaban.
- 7) Ulangi kembali langkah b – e sehingga dirasa sudah merata untuk seluruh siswa.
- 8) Guru memberikan penjelasan mengenai pertanyaan dan jawaban yang benar.³²

³²Agus Suprijono, *Cooperative Learning*, h. 94 – 95.

Dari penjelasan di atas dapat disimpulkan bahwa dalam penerapan model pembelajaran *make a match* hal yang utama dilakukan oleh guru adalah membagi siswa ke dalam beberapa kelompok kecil dan masing-masing diberi materi yang berbeda kemudian siswa disuruh untuk menjelaskan materi yang telah di berikan oleh guru sementara kelompok lain mendengarkan materi yang di jelaskan oleh temanhya. Setelah itu siswa diminta untuk membagikan kartu yang berisi tentang soal dan jawaban. Siswa diminta untuk mencari pasangan yang berisi soal dan jawaban yang benar dan diminta untuk menjelaskan di depan kelas.

Adapun langkah-langkah dalam teknik pembelajaran ini menurut Sugiyanto adalah:

1. Guru menyiapkan beberapa kartu yang berisi beberapa konsep atau topik yang mungkin cocok untuk *review* (persiapan menjelang tes atau ujian)
2. Setiap siswa mendapat satu buah kartu
3. Setiap peserta mencari pasangan yang mempunyai kartu yang cocok dengan kartunya. Misalnya, pemegang kartu yang bertuliskan “Sifat *Qidam*” akan berpasangan dengan “sifat Allah *dzat* yang maha terdahulu”
4. Siswa bisa juga bergabung dengan dua atau tiga siswa yang lain yang memegang kartu yang cocok
5. Setiap pasangan siswa mendiskusikan dan menyelesaikan tugas secara bersama.
6. Presentasi hasil kelompok atau kuis.³³

Artinya guru membagikan kartu yang berisi soal dan jawaban kemudian siswa diajak untuk mencari pasangan dan mempersentasikan di depan kelas setelah itu

³³Sugiyanto, *Model-Model Pembelajaran Inovatif*, (Surakarta: FKIP UNSPress, 2009), h. 49.

siswa juga diajak menyimpulkan materi yang sesuai dengan kelompok masing-masing.

Menurut Efi Miftah Fridli, Langkah-langkah dari metode *make a match* adalah sebagai berikut:

- a. Guru menyiapkan beberapa kartu yang berisi beberapa konsep atau topik yang cocok untuk sesi *review*, sebaliknya satu bagian kartu soal dan bagian lainnya kartu jawaban
- b. Setiap siswa mendapat satu buah kartu
- c. Tiap siswa memikirkan jawaban/soal dari kartu yang dipegang
- d. Setiap siswa mencari pasangan yang mempunyai kartu yang cocok dengan kartunya (soal jawaban)
- e. Setiap siswa yang dapat mencocokkan kartunya sebelum batas waktu diberi poin
- f. Setelah satu babak kartu dikocok lagi agar tiap siswa mendapat kartu yang berbeda dari sebelumnya
- g. Demikian seterusnya
- h. Kesimpulan/penutup.³⁴

Dari penjelasan diatas bahwa setiap siswa diberi kartu yang berbeda dan berisi soal untuk satu kartu dan jawaban pada kartu lain, setiap siswa diminta untuk mencari pasangan dengan tepat dan mempersentasikan hasilnya di depan kelas.

Menurut Rohedi dalam Titi Hardianti dkk menyebutkan bahwa langkah-langkah dalam penerapan model pembelajaran kooperatif tipe *make a match* yang

³⁴Efi Miftah Faridli, *Model-Metode pembelajaran Inovatif*, (Bandung: Alfabeta, 2011), cet. II, h.106.

dilakukan adalah guru menyiapkan beberapa kartu yang berisi beberapa konsep atau topik yang dibahas, satu bagian kartu soal dan bagian lainnya kartu jawaban, setiap siswa mendapatkan sebuah kartu yang bertuliskan soal atau jawaban, tiap siswa memikirkan jawaban atau soal dari kartu yang dipegang, setiap siswa mencari pasangan kartu yang cocok dengan kartunya, setiap siswa memperoleh point setelah dapat mencocokkan kartunya sebelum batas waktu yang ditentukan, jika siswa tidak dapat mencocokkan kartunya dengan kartu temannya (tidak dapat menemukan kartu soal atau kartu jawaban) maka mendapatkan hukuman yang telah disepakati bersama, setelah satu babak kartu dikocok lagi agar tiap siswa mendapat kartu yang berbeda dari sebelumnya, guru bersama-sama dengan siswa membuat kesimpulan terhadap materi pelajaran.³⁵ Artinya setiap kartu berisi soal atau jawaban dan dibagikan kepada siswa kemudian siswa mencari pasangannya.

Berdasarkan langkah-langkah model pembelajaran di atas maka dapat disimpulkan bahwa langkah-langkah model pembelajaran *make a match* sebagai berikut:

- 1) Guru membagi komunitas kelas menjadi beberapa kelompok.
- 2) Guru dan siswa mengatur posisi kelompok-kelompok tersebut berbentuk U.
- 3) Siswa menjelaskan masing-masing materi yang dibagikan guru kelompok lain mendengarkan materi tersebut.
- 4) Guru menyiapkan kartu-kartu yang berisi soal dan jawaban terpisah kemudian di bagi secara acak kepada siswa.
- 5) Jika masing-masing kelompok sudah berada di posisi yang telah ditentukan, maka guru membunyikan peluit sebagai tanda agar masing-masing kelompok

³⁵Titi Hardianti dkk, "Model Pembelajaran Kooperatif Teknik Make A Match pada Topic Penanaman Senyawa dan Persamaan Reaksi," *Akad Kim* 3, no. 4 (2014): h. 184.

saling bergerak mereka bertemu, mencari pasangan pertanyaan-jawaban yang cocok dengan batas waktu yang ditentukan.

- 6) Siswa diberikan kesempatan untuk berdiskusi.
- 7) Hasil diskusi ditandai oleh pasangan-pasangan antara anggota kelompok pembawa kartu pertanyaan dan anggota kelompok pembawa kartu jawaban.
- 8) Pasangan-pasangan yang sudah terbentuk wajib membacakan pertanyaan-jawaban kepada di depan kelas kemudian membacakan apakah pasangan pertanyaan-jawaban itu cocok atau tidak.
- 9) Guru memberikan penjelasan mengenai pertanyaan dan jawaban yang benar

c. Kelebihan dan Kekurangan Model Pembelajaran *Make a match*

Model pembelajaran *make a match* memang sangat ampuh untuk membuat siswa masuk kembali memperhatikan materi pembelajaran namun guru harus berhati-hati dalam menggunakan model pembelajaran *make a match* hal ini sama dengan model pembelajaran yang lain seperti halnya model pembelajaran *card sort* yang telah di paparkan sebelumnya yang memiliki kelebihan dan kekurangan. Menurut Lonna Curlan dalam buku Miftahul Huda menyatakan bahwa model pembelajaran *make a match* mempunyai kelebihan dan kelemahan. Kelebihannya yaitu:

- 1) Dapat meningkatkan aktivitas belajar siswa, baik secara kognitif maupun fisik.
- 2) Karena ada unsur permainan, metode ini menyenangkan.
- 3) Meningkatkan pemahaman siswa terhadap materi yang dipelajari dan dapat meningkatkan motivasi belajar siswa.
- 4) Efektif sebagai sarana melatih keberanian siswa untuk tampil presentasi; dan

5) Efektif melatih kedisiplinan siswa menghargai waktu untuk belajar.³⁶

Dari penjelasan di atas dapat disimpulkan bahwa kelebihan model pembelajaran *make a match* yaitu siswa diajak secara keseluruhan aktif dalam proses pembelajaran karena siswa terlibat dalam kegiatan pembelajaran selain itu, siswa juga diajak untuk berani mengemukakan pendapat.

Sedangkan menurut Anita Lie kelebihan model pembelajaran kooperatif tipe *make a match*:

- a. Membuat siswa tidak jenuh dalam menerima pelajaran.
- b. Memudahkan guru dalam menyampaikan materi pembelajaran.
- c. Mengajak siswa belajar sambil bermain dengan kartu atau mencocokkan pasangan.
- d. Membuat siswa aktif dalam proses pembelajaran.
- e. Efektif dan efisien.³⁷

Berdasarkan beberapa kelebihan model pembelajaran diatas maka dapat disimpulkan bahwa model pembelajaran *make a match* dapat digunakan karena mampu meningkatkan pemahaman kognitif siswa serta dapat melatih siswa dalam mempersentasikan pemahaman yang didapatkan dalam proses pembelajaran.

Kelemahan model pembelajaran *make a match* adalah:

- 1) Jika strategi ini tidak dipersiapkan dengan baik, akan banyak waktu yang terbuang;
- 2) Pada awal-awal penerapan metode, banyak siswa yang akan malu

³⁶Miftakhul Huda, *Model-model Pengajaran dan Pembelajaran* (Yogyakarta: Pustaka Pelajar, 2013), h. 253.

³⁷Anita Lie, *Cooperative Learning: Mempraktikkan Cooperative Learning di Ruang-ruang Kelas*, (Jakarta: PT. Grasindo, 2007), h. 54.

berpasangan dengan lawan jenisnya;

- 3) Jika guru tidak mengarahkan siswa dengan baik, akan banyak siswa yang kurang memperhatikan pada saat presentasi pasangan;
- 4) Guru harus hati-hati dan bijaksana saat memberikan hukuman dan;
- 5) Menggunakan metode ini secara terus-menerus akan menimbulkan kebosanan.³⁸

Kelemahan dari model pembelajaran di atas yaitu dapat menyita waktu yang banyak, tetapi hal ini dapat di minimalisir dengan memberi batas waktu kepada siswa saat melakukan kegiatan pembelajaran.

Sedangkan menurut Anita Lie kelemahan model pembelajaran kooperatif tipe *make a match*:

- a. Membutuhkan waktu yang lebih lama,
- b. Kelas menjadi ramai
- c. Siswa sulit untuk bisa dikondisikan
- d. Guru sulit untuk mempersiapkan kartu-kartu yang baik dan bagus sesuai dengan materi
- e. Ada beberapa siswa yang kurang paham terhadap pelajaran karena siswa menganggap sekedar bermain.³⁹

Berdasarkan kekurangan dari model pembelajaran *make a match* maka dapat

³⁸Rusman, *Model-model Pembelajaran Mengembangkan Profesionalisme Guru* (Jakarta: Raja Grafindo Persada, 2011), h.253-254.

³⁹Anita Lie, *Cooperative Learning: Mempraktikkan Cooperative Learning di Ruang-ruang Kelas*, (Jakarta: PT. Grasindo, 2007), h. 55.

disimpulkan bahwa model pembelajaran *make a match* yaitu sebagian siswa banyak yang akan malu mempresentasikan jawabannya, apalagi jika terdapat siswa yang berpasangan dengan lawan jenis, jadi guru harus lebih bijaksana dalam menggunakan model tersebut, dengan cara memperhatikan siswa yang kurang percaya diri dengan lawan jenisnya dan menggantinya dengan siswa lain.

Dalam penelitian ini, model pembelajaran *make a match* digunakan untuk meningkatkan minat belajar PAI siswa VIII B SMP Negeri 3 Galesong Selatan. Siswa diajak untuk aktif dan komunikatif dalam kegiatan belajar mengajar. Untuk mengantisipasi kelemahan dari model pembelajaran ini, maka peneliti perlu mempersiapkan strategi dengan baik dan memberikan pengarahan secara jelas kepada siswa. Sehingga, penerapan model pembelajaran *make a match* dapat berhasil dan maksimal. Dengan harapan, minat belajar PAI siswa di SMP Negeri 3 Galesong Selatan dapat meningkat. Indikator dari penerapan model pembelajaran *make a match* adalah siswa dapat menjelaskan pengertian Iman kepada Nabi dan Rasul, menyebutkan nama-nama Nabi dan Rasul ulul Azmi dan dapat meneladani sifat-sifat Rasulullah.

C. Minat Belajar

1. Pengertian Minat Belajar

Dalam kamus besar Bahasa Indonesia, minat berarti kecenderungan hati yang tinggi terhadap sesuatu, atau keinginan.⁴⁰ Minat adalah sesuatu landasan yang paling meyakinkan demi keberhasilan suatu proses belajar. Jika seorang murid memiliki rasa ingin belajar, ia akan cepat mengerti dan mengingatnya. Belajar akan merupakan suatu siksaan dan tidak akan memberi manfaat jika tidak disertai sifat terbuka bagi bahan-bahan pelajaran. Guru yang berhasil membina kesediaan murid-muridnya berarti telah melakukan hal yang terpenting yang dapat dilakukan demi kepentingan belajar murid-muridnya. Sebab, minat bukanlah suatu yang ada begitu saja, melainkan sesuatu yang dapat dipelajari.⁴¹

Minat adalah kesadaran seseorang, bahwa suatu objek, seseorang, suatu soal atau suatu situasi mengandung sangkut paut dengan dirinya.⁴² Minat merupakan suatu sifat yang relatif menetap pada diri seseorang. Minat besar sekali pengaruhnya terhadap belajar sebab dengan minat seseorang akan melakukan sesuatu yang diminatinya, sebaliknya tanpa minat tidak mungkin seseorang melakukan sesuatu.⁴³

Minat (*Interest*) berarti kecenderungan dan kegairahaan yang tinggi atau keinginan yang besar terhadap sesuatu.⁴⁴ Semua kegiatan termasuk belajar yang diminati siswa, akan diperhatikan terus menerus yang disertai rasa senang. Oleh

⁴⁰Tim Penyusun dan Kamus dan Pengembangan Bahasa, *Kamus Besar Bahasa Indonesia*,(Jakarta: Balai Pustaka, 2008), Cet. IV, h. 656.

⁴¹Kurt Singer, *Membuina Hasrat Belajar di Sekolah*, (Bandung: CV. Remadja Karya, 2009), h. 78.

⁴²Carl Witherington, *Psikologi Pendidikan*, Terj. Dari *Educational Psycology* Oleh M Buchori, (Jakarta: Aksara Baru, 2009), h. 124.

⁴³Keke Aritonang, "Minat dan Motivasi dalam Meningkatkan Hasil Belajar Siswa," *pendidikan Penabur* 7, no. 10 (juni 2008): h. 18.

⁴⁴Muhibbin Syah, *Psikologi Pendidikan* (Bandung : PT. Remaja Rosdakarya, 2013), h.133.

sebab itu, ada juga yang mengartikan minat adalah perasaan senang atau tidak senang terhadap suatu objek.⁴⁵

Minat besar pengaruhnya terhadap belajar, karena apabila bahan pelajaran yang dipelajari tidak sesuai dengan minat siswa atau tidak diminati siswa, maka siswa yang bersangkutan tidak akan belajar sebaik-baiknya, karena tidak ada daya tarik baginya. Sebaliknya, bahan pelajaran yang diminati siswa, akan lebih mudah dipahami dan disimpan dalam memori kognitif siswa karena minat dapat menambah kegiatan belajar.⁴⁶

Minat dapat tumbuh dan berkembang apabila dilakukan dengan cara yang baik, yakni al-mauidzah al-hasanah, pelajaran dan nasihat dengan dorongan dan motivasi, penjelasan, keterangan, gaya bahasa, peringatan, penuturan, contoh teladan dan pengarahan, sehingga menarik perhatian dan hati peserta didik yang pada akhirnya menumbuhkan kecenderungan batin.

Selain memanfaatkan minat yang sudah ada pada diri peserta didik juga dapat ditempuh cara lain, seperti menggunakan pendekatan insentif dalam usaha mencapai tujuan pembelajaran. Insentif merupakan alat yang dipakai untuk membujuk seseorang agar mau melakukan sesuatu yang enggan dan malas dikerjakan. Dengan adanya pendekatan insentif akan membangkitkan motivasi peserta didik, dan mungkin minat terhadap bahan yang diajarkan akan muncul. Hasil eksperimen menunjukkan bahwa peserta didik yang secara teratur dan sistematis

⁴⁵Tohirin, *Psikologi Pembelajaran Pendidikan Agama Islam* (Jakarta: PT. Raja Grafindo Persada, 2008), h.131.

⁴⁶Tohirin, *Psikologi Pembelajaran Pendidikan Agama Islam*. h.131.

diberi insentif baik pujian maupun hadiah atas kualitas kerjanya, dapat membangkitkan motivasi dan minat terhadap bahan dan materi pembelajaran. Menghukum peserta didik karna hasil kerjanya buruk ternyata tidak terbukti efektif membangkitkan minat.⁴⁷

Dari beberapa pendapat di atas maka dapat ditarik kesimpulan bahwa minat dapat timbul karena seseorang tahu apa manfaat yang akan di dapatkan setelah melakukan sesuatu, minat juga dapat timbul karena menjadi sumber identifikasi anak dengan keberadaan pribadinya.

Hilgard dalam buku Tohirin, menyatakan bahwa minat adalah kecenderungan yang tetap untuk memperhatikan dan mengenang beberapa kegiatan.⁴⁸ Jika terdapat siswa yang kurang berminat terhadap belajar, dapatlah diusahakan agar ia mempunyai minat yang lebih besar dengan cara menjelaskan hal-hal yang menarik dan berguna bagi kehidupan serta hal-hal yang berhubungan dengan cita-cita serta kaitannya dengan bahan pelajaran yang dipelajari.

Menurut Bloom, minat adalah apa yang disebutnya sebagai *subject-related affect*, yang didalamnya termasuk minat dan sikap terhadap materi pelajaran. Namun ternyata sulit menemukan pembatas antara minat dan sikap terhadap materi pelajaran. Yang tampak adalah sebuah kontinum yang terentang dari pandangan (*affect*) negatif terhadap suatu pelajaran. Ini dapat diukur dengan menanyakan pada siswa apakah ia mempelajari itu, apa yang ia sukai atau tidak disukainya mengenai pelajaran dan berbagai pendekatan dengan menggunakan quisioner yang berupaya

⁴⁷Sumadi Suryabrata, *Psikologi Pendidikan* (Jakarta: Raja Grafindo Persada, 2005), h. 67.

⁴⁸Tohirin, *Psikologi Pembelajaran Pendidikan Agama Islam* (Jakarta: PT. Raja Grafindo Persada, 2008), h.130.

meningkatkan berbagai pendapat, pandangan, dan preferensi yang mungkin menunjukkan suatu afek positif atau negatif terhadap suatu pelajaran.

Menurut Nasution belajar sebagai perubahan kelakuan berkat pengalaman dan latihan. Dalam Kamus Besar Bahasa Indonesia disebutkan bahwa belajar adalah berusaha memperoleh kepandaian, berlatih, dan berubah tingkah laku atau tanggapan yang disebabkan oleh pengalaman. Dengan belajar tindakan atau perilaku siswa berubah menjadi baik. Berhasil atau tidaknya perubahan baik itu tergantung pada siswa itu sendiri dan tergantung pula oleh beberapa faktor yang mempengaruhinya.

Kondisi kejiwaan sangat dibutuhkan dalam proses belajar mengajar. Itu berarti bahwa minat sebagai suatu aspek kejiwaan melahirkan daya tarik tersendiri untuk memperhatikan suatu obyek tertentu. Berdasarkan hasil penelitian psikologi menunjukkan bahwa kurangnya minat belajar dapat mengakibatkan kurangnya rasa ketertarikan pada suatu bidang tertentu, bahkan dapat melahirkan sikap penolakan kepada guru.

Perasaan subyektif siswa tentang mata pelajaran atau seperangkat tugas dalam pelajaran banyak dipengaruhi oleh persepsinya tentang mampu tidaknya ia dalam menyelesaikan tugas-tugas itu. Pada gilirannya, persepsinya adalah berdasarkan pada riwayat sebelumnya dan penilaian sebelumnya mengenai hasil belajar dari tugas-tugas itu.⁴⁹

Minat belajar dapat ditingkatkan melalui latihan konsentrasi. Konsentrasi merupakan aktivitas jiwa untuk memperhatikan suatu objek secara mendalam.

⁴⁹Ahamad Susanto. *Teori Belajar & Pembelajaran di Sekolah Dasar*. (Jakarta: Kencana Prenada Media Group, 2013), h. 60.

Dapat dikatakan bahwa konsentrasi itu muncul jika seseorang menaruh minat pada suatu objek, demikian pula sebaliknya merupakan kondisi psikologis yang sangat dibutuhkan dalam proses belajar mengajar di sekolah. Kondisi tersebut amat penting sehingga konsentrasi yang baik akan melahirkan sikap pemusatan perhatian yang tinggi terhadap objek yang sedang dipelajari. Minat belajar membentuk sikap akademik tertentu yang bersifat sangat pribadi pada setiap siswa. Oleh karena itu, minat belajar harus ditumbuhkan sendiri oleh masing-masing siswa. Pihak lainnya hanya memperkuat dan menumbuhkan minat atau untuk memelihara minat yang telah dimiliki seseorang.

Kondisi belajar mengajar yang efektif adalah adanya minat dan perhatian siswa dalam belajar. Minat merupakan suatu sifat yang relatif menetap pada diri seseorang. Minat ini besar sekali pengaruhnya terhadap belajar sebab dengan minat seseorang akan melakukan sesuatu yang diminatinya. Sebaliknya, tanpa minat seseorang tidak mungkin melakukan sesuatu.⁵⁰

Berdasarkan pengertian di atas maka dapat disimpulkan bahwa minat belajar adalah kecenderungan yang mengarahkan siswa terhadap bidang-bidang yang ia sukai dan tekuni tanpa adanya keterpaksaan dari siapapun untuk meningkatkan kualitasnya dalam hal pengetahuan, keterampilan, nilai, sikap, minat, apresiasi, logika berpikir, komunikasi, dan kreativitas.

2. Sebab-sebab Timbulnya Minat Belajar

Minat bisa timbul karena daya tarik dari luar dan juga datang dari hati sanubari. Minat yang besar terhadap sesuatu merupakan modal yang besar, artinya untuk mencapai atau memperoleh benda atau tujuan yang diminati. Timbulnya

⁵⁰Slameto, *Belajar dan Faktor-faktor*, h. 24.

minat belajar itu disebabkan oleh berbagai hal antara lain karena keinginan yang kuat menaikkan martabat atau memperoleh pekerjaan yang baik serta ingin hidup senang dan bahagia.

Menurut Chalidjah Hasan, minat dapat timbul dari adanya gejala-gejala sebagai berikut: a. Dorongan, b. Keinginan, c. Hasrat, d. Kecenderungan, dan e. Kemauan.⁵¹

Secara alamiah, maka minat yang ada pada diri seorang individu dapat menjadi satu kekuatan pribadinya dalam mengembangkan dan mengaktualisasikan dirinya untuk memenuhi kebutuhan hidup dan mengembangkan potensi yang ada pada dirinya. Jadi, minat merupakan unsur penting dalam dimensi psikologi untuk dikembangkan dalam pengembangan dan pembinaan kepribadian seseorang.⁵²

Sehubungan dengan proses meningkatkan minat belajar ini, seperti apa yang dikatakan oleh Leater D. Croph bahwa guru di hadapan terutama dengan penemuan yang diperoleh sesudahnya pada suatu tingkat belajar, sehingga akan dapat merencanakan pelajarannya untuk menentukan tingkat perbedaan perhatian-perhatian yang timbul dari pengalaman-pengalaman.⁵³

Menurut Chidjah Hasan, sebab-sebab timbulnya minat belajar adalah sebagai berikut:

a. Menguasai Bahan atau Materi

Sebagai seorang guru atau pembimbing harus menguasai materi yang akan diberikan atau disampaikan kepada siswa, karena ketelitian dan kejelian seseorang dalam menerima pelajaran dapat pula akan menjatuhkan wibawa seorang guru,

⁵¹Chidjah Hasan, *Dimensi Psikologi Pendidikan*, h. 41-42.

⁵²Chidjah Hasan, *Dimensi Psikologi Pendidikan*, h. 41-42.

⁵³Leater Decroph D. & Aliance Croph. D., *Psikologi Pendidikan*, Terjemah Z. Kasijan (Surabaya: Bina Ilmu, 2009), h. 352.

apabila tidak menguasai bahan yang diajarkan. Menurut M. Athiyah Al Abrosyi menerangkan Seorang guru harus sanggup menguasai mata pelajaran yang diberikan serta memperdalam pengetahuannya tentang itu sehingga janganlah pelajaran itu bersifat dangkal tidak melepaskan dahaga dan tidak mengenyangkan lapar.⁵⁴ Artinya penguasaan materi ajar yang akan diberikan oleh siswa sangat mempengaruhi keberhasilan dalam sebuah pembelajaran, karena seorang siswa akan merasa betah dalam kelas ketika guru mampu menjelaskan materi secara runtut dan jelas.

b. Penggunaan Model Pembelajaran

Penggunaan model pengajaran yang baik membuat para siswa dapat menangkap dengan baik. Siswa akan merangsang minat untuk dapat belajar dengan sungguh-sungguh, penggunaan metode merupakan faktor penting dalam membuka cakrawala pengetahuan dan pandangan yang luas, sebagai sarana pengaplikasian ilmu secara sistematis. Penggunaan metode pengajaran yang tidak sesuai dengan apa yang diberikan, akan memalingkan dari materi yang akan diajarkan serta menimbulkan kebosanan dalam diri mereka. Zakiyah Darajat mengemukakan bahwa: Metode mengajar sebagai proses belajar mengajar yang tepat harus dapat membuat proses belajar mengajar sebagai pengalaman hidup yang menyenangkan dan berarti bagi anak didik.⁵⁵ Artinya penerapan model pembelajaran sangat dibutuhkan dalam proses pembelajaran untuk mengefektifkan atau mengaktifkan siswa yang jenuh dan merasa bosan dalam belajar.

c. Penampilan (*Performance*) dalam Mengajar

⁵⁴Moh. Athiyah Al Abrosyi, *Dasar-Dasar Pokok-Pokok Pendidikan Agama Islam* (Jakarta: Bulan Bintang, 2007), h. 139.

⁵⁵Zakiyah Darajat, *Kepribadian Guru*, (Jakarta: Bulan Bintang, 1980), h. 48

Penampilan yang diberikan dalam mengajar seharusnya menarik, menyenangkan dan lugas, sehingga memberikan wahana pesona bagi siswa untuk dapat menerima pelajaran dan meningkatkan kemampuannya. Penampilan guru yang baik dapat membantu menumbuhkan dan membangkitkan minat belajar siswa, dapat membantu memusatkan perhatian siswa, dapat mengurangi kelelahan belajar.

d. Kegairahan dan kesediaan untuk belajar

Seorang guru yang pengalamannya luas tidak akan memaksa muridnya untuk mempelajari sesuatu diluar kemampuannya dan tidak akan memompa otaknya dengan kemampuan yang tidak sesuai dengan kematangannya atau tidak sejalan dengan pengalaman yang lalu serta tidak akan menggunakan metode yang tidak sesuai dengan mereka dan tidak membangkitkan keadaan jiwa mereka.

e. Mengevaluasi suatu pelajaran

Mengadakan evaluasi terhadap satuan pelajaran adalah suatu pekerjaan yang penting bagi seorang guru untuk mengetahui sejauh mana hasil proses belajar mengajar. Bagi siswa kegiatan evaluasi tersebut dimaksudkan untuk mengetahui kemampuannya dalam mengikuti pelajaran yang diajarkan oleh guru. Dalam mengevaluasi ini guru mempersoalkan sampai manakah tujuan yang dicapai.⁵⁶

Berdasarkan pendapat diatas maka dapat disimpulkan bahwa sebab-sebab timbulnya minat belajar adalah adanya daya tarik dari luar yaitu dorongan atau motivasi. Sedangkan yang datang dari hati yaitu Keinginan, hasrat, kecenderungan, dan kemauan.

3. Cara Membangkitkan Minat Belajar

Membangkitkan minat belajar siswa, merupakan hal yang berkaitan dengan peranan seorang guru sebagai kunci dalam proses belajar mengajar. Kalaupun

⁵⁶ Allport, F.H, *Social Psychology*, (Boston, MA: Addison-Wesley), h. 302

kemampuan seorang guru dalam bidang studinya ataupun pengalaman yang dimiliki mempunyai nilai lebih dari siswanya, merupakan hal yang tidak patut diandalkan oleh seorang guru. Karena kemampuan yang lebih tersebut belum tentu dapat diterima oleh seorang siswa, akan menjadi sumber timbulnya rasa simpatik siswa kepada pengetahuan yang telah diberikan. Disamping itu kegiatan mengajar adalah suatu aktifitas yang sangat kompleks pula.

Untuk merealisasikan metode atau cara peningkatan minat belajar, harus mengetahui prinsip-prinsip yang harus diperhatikan dalam proses mengajar. Menurut Roestiyah, prinsip-prinsip umum yang diberikan adalah:

1. Sebagai Fasilitator (menyediakan situasi dan kondisi yang dibutuhkan oleh individu yang belajar)
2. Sebagai Pembimbing (memberikan bimbingan kepada siswa dalam interaksi belajar)
3. Sebagai Motivator (memberikan dorongan semangat)
4. Sebagai Organisator (mengorganisir kegiatan siswa maupun guru)
5. Sebagai Manusia-Sumber (memberikan informasi).⁵⁷

Dengan prinsip-prinsip diatas, maka seorang guru akan mengetahui adanya kesulitan-kesulitan yang telah dialami seorang siswa, dan bagaimana pemecahannya. Dari pernyataan diatas, maka dapat dirumuskan beberapa upaya atau cara membangkitkan minat belajar yang antara lain:

- a. Penggunaan metode pembelajaran yang bervariasi

Seorang guru harus menggunakan banyak variasi metode pada waktu mengajar. Variasi metode mengakibatkan penyajian materi pelajaran lebih menarik

⁵⁷Roestiyah Nk, *Masalah Pengajaran Suatu Sistem*, (Jakarta: Bina Aksara, 2008), h. 45

perhatian siswa, mudah diterima siswa, mudah dipahami dan suasana di kelas menjadi hidup. Metode penyajian yang selalu sama dan monoton akan membosankan siswa dalam belajar.⁵⁸ Artinya penggunaan model yang bervariasi sangat dibutuhkan oleh siswa karena kebutuhan dan cara siswa dalam belajar itu berbeda, oleh sebab itu guru perlu menguasai berbagai model pembelajaran dalam kelas.

b. Guru harus mampu menciptakan suasana yang demokratis di sekolah

Lingkungan yang saling menghormati dapat mengerti kebutuhan anak, bertenggang rasa, memberikan kesempatan pada anak untuk belajar sendiri, berdiskusi untuk mencari jalan keluar bila menghadapi masalah, akan mengembangkan kemampuan berfikir pada diri anak, cara memecahkan masalah, hasrat ingin tahu dan menambah pengetahuan atas inisiatif sendiri.⁵⁹ Artinya dalam sebuah lembaga diharuskan untuk menanamkan sikap saling menghargai dan menghormati agar siswa merasa aman dan nyaman dalam sekolah tanpa ada tekanan dari luar.

c. Pergunakan tes dan nilai secara bijaksana

Pada kenyataannya tes dan nilai digunakan sebagai dasar berbagai hadiah sosial (seperti pekerjaan penerimaan lingkungan dan sebagainya). Menyebabkan tes dan nilai dapat menjadi kekuatan untuk memotivasi siswa. Siswa belajar pasti ada keuntungan yang diasosiasikan dengan nilai yang tinggi. Dengan demikian memberikan tes nilai mempunyai efek untuk memotivasi belajar. Tetapi tes dan nilai harus dipakai secara bijaksana, yaitu untuk memberi informasi-informasi pada siswa lainnya, penyalahgunaan tes dan nilai akan mengakibatkan menurunnya

⁵⁸Slameto, *Belajar dan Faktor-Faktor yang Mempengaruhinya*, (Jakarta: Bina Aksara, 2005), h. 67.

⁵⁹Slameto, *Belajar dan Faktor-Faktor yang Mempengaruhinya*, h. 67.

keinginan siswa untuk berusaha dengan baik.⁶⁰ Artinya dalam pemberian nilai kepada siswa harus didasarkan pada tingkat kemampuan siswa dalam proses pembelajaran sehingga tidak ada siswa yang merasa keberatan atau rugi dalam pemberian nilai secara klasikal.

d. Menumbuhkan bakat, sikap dan nilai

Belajar mengandung pengetahuan, pengalaman dan ketrampilan yang meliputi seluruh pembinaan individu terhadap dirinya, naluri, sikap dan pembinaan nilai-nilai sekolah jika ingin menghasilkan untuk masyarakat sebagai warga negara yang baik dan menyesuaikan diri dengan lingkungannya, dan berusaha meningkatkan taraf hidupnya, haruslah membekalinya dengan bakat yang terpuji, sikap-sikap yang baik dan nilai-nilai yang diterima oleh masyarakat.⁶¹ Artinya dalam sebuah sekolah dibutuhkan wadah untuk menumbuhkan bakat, sikap dan nilai sehingga siswa dapat tumbuh dan berkembang menjadi anak yang memiliki karakter yang baik. Hal ini dapat terjadi ketika sekolah menyiapkan wadah untuk penumbuhan bakat siswa seperti organisasi intra sekolah dan tidak kalah pentingnya adalah kerja sama antara guru, siswa dan orang tua.

Selain itu, pelajaran berjalan lancar bila ada minat. Anak-anak malas, tidak belajar, gagal karena tidak adanya minat. Minat antara lain dapat dibangkitkan dengan cara-cara berikut:

- a. Bangkitkan suatu kebutuhan (kebutuhan untuk menghargai keindahan, untuk dapat penghargaan, dan sebagainya).
- b. Hubungkan dengan pengalaman yang lampau. Beri kesempatan untuk mendapat hasil baik, "*Nothing succeeds like succes*". Tak ada yang lebih

⁶⁰Slameto, *Belajar dan Faktor-Faktor yang Mempengaruhinya*, h. 176

⁶¹Zakiah Darajat, *Kepribadian Guru*, h. 32

memberi hasil yang baik dari pada hasil yang baik. Untuk itu bahan pelajaran disesuaikan dengan kesanggupan individu.

- c. Gunakan berbagai bentuk metode mengajar seperti diskusi, kerja kelompok, membaca, demonstrasi, dan sebagainya.⁶²

Dari beberapa pendapat di atas maka dapat disimpulkan cara-cara yang harus dilakukan dalam meningkatkan minat siswa terhadap proses belajar sebagai landasan pengembangan pemikiran siswa yang dinamis dan produktif adalah dengan memperhatikan beberapa hal, baik dari segi interaksi antar guru dan siswa, segi pelajaran, dan sebagainya.

4. Faktor - faktor yang Mempengaruhi Minat Belajar

Salah satu pendorong dalam keberhasilan belajar siswa adalah minat, terutama minat yang tinggi. Minat itu tidak hanya muncul dengan sendirinya, akan tetapi banyak faktor yang dapat mempengaruhi munculnya minat.

Secara umum faktor-faktor yang terkait dengan minat belajar menurut Slameto dapat digolongkan menjadi dua, yaitu faktor intern dan faktor ekstern. Faktor intern adalah yang ada dalam diri individu, sedangkan faktor ekstern adalah yang ada di luar individu.⁶³ Faktor internal terdiri dari faktor jasmaniah dan faktor psikologis. Faktor jasmaniah meliputi faktor kesehatan dan cacat tubuh, sedangkan faktor psikologis meliputi intelegensi, perhatian, bakat, motivasi, kematangan dan kelelahan. Faktor internal (faktor yang berasal dari dalam siswa itu sendiri) meliputi dua aspek yakni: 1) aspek fisiologis (yang bersifat jasmaniah); 2) aspek psikologis (yang bersifat rohaniah).

⁶²S. Nasution, *Didaktik ASas-Asas Mengajar*, (Jakarta: Bumi Aksara,1995), h. 82

⁶³Tohirin, *Psikologi Pembelajaran Pendidikan Agama Islam* (Jakarta: PT. Raja Grafindo Persada, 2008), h.126.

Adapun faktor eksternal berpengaruh dalam belajar meliputi faktor keluarga, faktor sekolah, dan faktor masyarakat. Faktor keluarga dapat meliputi cara orang tua mendidik, relasi antara anggota keluarga, suasana rumah, keadaan ekonomi keluarga, perhatian orang tua dan latar belakang kebudayaan. Faktor sekolah yang mempengaruhi belajar meliputi metode mengajar, kurikulum, relasi guru dengan siswa, relasi antar siswa, disiplin sekolah, pelajaran dan waktu sekolah, standar pelajaran, keadaan gedung, metode belajar, dan tugas rumah.

Menurut Nana Syaodih Sukmadinata, usaha dan keberhasilan belajar dipengaruhi oleh banyak faktor. Faktor-faktor tersebut dapat bersumber pada diri individu atau luar diri individu. Faktor-faktor dalam diri individu yaitu menyangkut aspek jasmaniah maupun rohaniah dari individu. Sedangkan faktor-faktor lingkungan yaitu menyangkut faktor fisik maupun sosial psikologis yang berada pada lingkungan keluarga, sekolah, dan masyarakat.⁶⁴

Sedangkan faktor yang mempengaruhi minat sendiri, menurut Crow and Crow ada tiga yaitu:

- a. Dorongan dari dalam diri individu, misalnya dorongan untuk makan, ingin tahu, seks. Dorongan untuk makan akan membangkitkan minat untuk bekerja atau mencari penghasilan, minat terhadap produksi makanan dan lain-lain. Dorongan ingin tahu atau rasa ingin tahu akan membangkitkan minat untuk membaca, belajar, menuntut ilmu, melakukan penelitian dan lain-lain. Dorongan seks akan membangkitkan minat untuk menjalin hubungan dengan lawan jenis, minat terhadap pakaian dan kosmetika dan lain-lain.

⁶⁴Nana Syaodih Sukmadinata, *Landasan Psikologi Proses Pendidikan*, h. 163-163.

- b. Motif sosial, dapat menjadi faktor yang membangkitkan minat untuk melakukan suatu aktivitas tertentu, misalnya minat terhadap pakaian timbul karena ingin mendapat persetujuan atau penerimaan dan perhatian orang lain. Minat untuk belajar atau menuntut ilmu pengetahuan timbul karena ingin mendapat penghargaan dari masyarakat, karena biasanya yang memiliki ilmu pengetahuan cukup luas (orang pandai) mendapatkan kedudukan yang tinggi dan terpuja dalam masyarakat.
- c. Faktor emosional, minat mempunyai hubungan yang erat dengan emosi. Bila seseorang mendapatkan kesuksesan pada aktivitas akan menimbulkan perasaan senang, dalam hal tersebut akan memperkuat minat terhadap aktivitas tersebut, sebaliknya suatu kegagalan akan menghilangkan minat terhadap hal tersebut.⁶⁵

Berdasarkan faktor-faktor minat belajar diatas maka peneliti dapat menyimpulkan bahwa timbulnya minat belajar karena disebabkan oleh dua faktor yaitu faktor eksternal dan faktor internal. Faktor eksternal meliputi faktor keluarga, faktor sekolah, dan faktor masyarakat. Faktor keluarga dapat meliputi cara orang tua mendidik, relasi antara anggota keluarga, suasana rumah, keadaan ekonomi keluarga, perhatian orang tua dan latar belakang kebudayaan. Sedangkan faktor internal meliputi aspek fisiologis (yang bersifat jasmaniah) dan aspek psikologis (yang bersifat rohaniyah).

5. Aspek – aspek Minat Belajar

Seperti yang telah dikemukakan bahwa minat dapat diartikan sebagai suatu ketertarikan terhadap suatu objek yang kemudian mendorong individu

⁶⁵Abdul Rahman Sheh, *Psikologi Suatu Pengantar dalam Perspektif Islam*, h. 263-265.

untuk mempelajari dan menekuni segala hal yang berkaitan dengan minatnya tersebut.

Minat yang diperoleh melalui adanya suatu proses belajar dikembangkan melalui proses menilai suatu objek yang kemudian menghasilkan suatu penilaian-penilaian tertentu terhadap objek yang menimbulkan minat seseorang.

Penilaian-penilaian terhadap objek yang diperoleh melalui proses belajar itulah yang kemudian menghasilkan suatu keputusan mengenal adanya ketertarikan atau ketidaktertarikan seseorang terhadap objek yang dihadapinya.

Aspek minat terdiri atas aspek kognitif dan aspek afektif. Aspek kognitif berupa konsep positif terhadap suatu objek dan berpusat pada manfaat dari objek tersebut. Aspek afektif tampak rasa suka atau tidak senang terhadap objek tersebut. Dapat disimpulkan bahwa minat terhadap mata pelajaran PAI yang dimiliki seseorang bukan bawaan sejak lahir, tetapi dipelajari melalui proses penilaian kognitif dan penilaian afektif seseorang yang dinyatakan dalam sikap. Dengan kata lain, jika proses penilaian kognitif dan afektif seseorang terhadap objek minat adalah positif maka akan menghasilkan sikap yang positif dan dapat menimbulkan minat.

Minat belajar seseorang dapat dilihat dari berbagai indikator minat belajar yang menunjukkan seberapa besar minat seseorang dalam suatu pembelajaran tertentu. Menurut Safari dalam Sriana Westi aspek minat belajar yaitu.⁶⁶

1. Kesukaan,

⁶⁶ Sriana westi, "Hubungan Minat Belajar dengan Hasil Belajar Mata Pelajaran Tata Busana di Madrasah Aliyah Negeri 2 Padang" *Home Economic and Tourism* 2, no. 1 (2013): h. 5.

Pada umumnya individu yang suka pada sesuatu disebabkan karena adanya minat. Biasanya apa yang paling disukai mudah sekali untuk diingat. Sama halnya dengan siswa yang berminat pada suatu mata pelajaran tertentu akan menyukai pelajaran itu. Kesukaan ini tampak dari kegairahan dan inisiatifnya dalam mengikuti pelajaran tersebut. Kegairahan dan inisiatif ini dapat diwujudkan dengan berbagai usaha yang dilakukan untuk menguasai ilmu pengetahuan yang terdapat dalam mata pelajaran tersebut dan tidak merasa lelah dan putus asa dalam mengembangkan pengetahuan dan selalu bersemangat, serta bergembira dalam mengerjakan tugas ataupun soal yang berkaitan dengan pelajaran yang diberikan guru di sekolah.

2. Ketertarikan

Seringkali dijumpai beberapa siswa yang merespon dan memberikan reaksi terhadap apa yang disampaikan guru pada saat proses belajar mengajar di kelas. Tanggapan yang diberikan menunjukkan apa yang disampaikan guru tersebut menarik perhatiannya, sehingga timbul rasa ingin tahu yang besar.

3. Perhatian

Semua siswa yang mempunyai minat terhadap pelajaran tertentu akan cenderung memberikan perhatian yang besar terhadap pelajaran itu. Melalui perhatiannya yang besar ini, seorang siswa akan mudah memahami inti dari pelajaran tersebut.

4. Keterlibatan

Keterlibatan, keuletan, dan kerja keras yang tampak melalui diri siswa menunjukkan bahwa siswa tersebut ada keterlibatannya dalam belajar di mana siswa selalu belajar lebih giat, berusaha menemukan hal-hal yang baru yang berkaitan dengan pelajaran yang diberikan guru di sekolah. Dengan demikian, siswa akan

memiliki keinginan untuk memperluas pengetahuan, mengembangkan diri, memperoleh kepercayaan diri, dan memiliki rasa ingin tahu.⁶⁷

Berdasarkan beberapa teori di atas, peneliti menyimpulkan bahwa minat belajar siswa dapat ditimbulkan dengan beberapa aspek yakni kesukaan, ketertarikan, perhatian, dan keterlibatan.

D. Pendidikan Agama Islam di SMP

1. Pengertian Pendidikan Agama Islam di SMP

Pendidikan Agama Islam dan Budi Pekerti merupakan pendidikan yang secara mendasar menumbuhkembangkan akhlak peserta didik melalui pembiasaan dan pengamalan ajaran Islam secara menyeluruh (*kaffah*). Oleh karena itu, Pendidikan Agama Islam dan Budi Pekerti sebagai suatu mata pelajaran diberikan pada jenjang SD/MI, SMP/MTs, SMA/MA, dan SMK/MAK, baik yang bersifat kokurikuler maupun ekstrakurikuler.

Kompetensi, materi, dan pembelajaran Pendidikan Agama dan Budi Pekerti dikembangkan melalui pertimbangan kepentingan hidup bersama secara damai dan harmonis (*to live together in peace and harmony*). Pembelajaran dilaksanakan berbasis aktivitas pada kegiatan intrakurikuler, kokurikuler, dan ekstrakurikuler. Penumbuhan dan pengembangan sikap dilakukan sepanjang proses pembelajaran, pembiasaan, keteladanan, dan pembudayaan untuk mengembangkan karakter peserta didik lebih lanjut. Sekolah sebagai taman yang menyenangkan untuk tumbuh berkembangnya pengetahuan, keterampilan, dan sikap siswa yang

⁶⁷Saiful Bahri Djamarah, *Psikologi Belajar* (Jakarta: Rineka Cipta, 2002), h. 133.

menempatkan pengetahuan sebagai perilaku (*behavior*), tidak hanya berupa hafalan atau *verbal*.

2. Landasan dan Tujuan Pendidikan Agama Islam di SMP

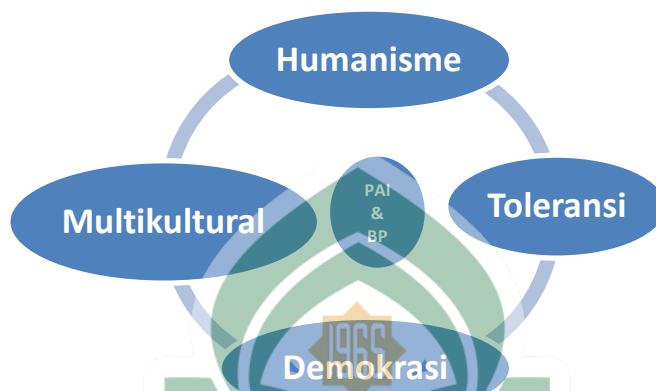
Pendidikan Agama Islam dan Budi Pekerti berlandaskan pada aqidah Islam yang berisi tentang keesaan Allah Swt. sebagai sumber utama nilai-nilai kehidupan bagi manusia dan alam semesta.⁶⁸ Sumber lainnya adalah akhlak yang merupakan manifestasi dari aqidah, yang sekaligus merupakan landasan pengembangan nilai-nilai karakter bangsa Indonesia. Dengan demikian, Pendidikan Agama Islam dan Budi Pekerti merupakan pendidikan yang ditujukan untuk dapat menserasikan, menselaraskan dan menyeimbangkan antara iman, Islam, dan ihsan yang diwujudkan dalam:

- a. Membentuk manusia Indonesia yang beriman dan bertakwa kepada Allah Swt. serta berakhlak mulia dan berbudi pekerti luhur (Hubungan manusia dengan Allah Swt.)
- b. Menghargai, menghormati dan mengembangkan potensi diri yang berlandaskan pada nilai-nilai keimanan dan ketakwaan (Hubungan manusia dengan diri sendiri).
- c. Menjaga kedamaian dan kerukunan hubungan inter dan antar umat beragama serta menumbuhkembangkan akhlak mulia dan budi pekerti luhur (Hubungan manusia dengan sesama).
- d. Penyesuaian mental keislaman terhadap lingkungan fisik dan social (Hubungan manusia dengan lingkungan alam).⁶⁹

⁶⁸Kementrian Pendidikan dan Kebudayaan: Silabus Pembelajaran Sekolah Menengah Pertama SMP/ Mts Pendidikan Agama Islam 2006. h. 1.

⁶⁹Kementrian Pendidikan Dan kebudayaan: *Silabus Pembelajaran sekolah menengah pertama SMP/ Mts Pendidikan Agama Islam 2006* h. 2.

Berdasarkan prinsip di atas, Pendidikan Agama Islam dan Budi Pekerti dikembangkan dengan memperhatikan nilai-nilai Islam rahmatan lil'alamin yang mengedepankan prinsip-prinsip Islam yang humanis, toleran, demokratis, dan multikultural.



Bagan 2.1: Prinsip-prinsip Pendidikan Agama Islam Tingkat SMP.⁷⁰

Islam yang humanis berarti memandang kesatuan manusia sebagai makhluk ciptaan Allah, memiliki asal-usul yang sama, menghidupkan rasa perikemanusiaan, dan mencita-citakan pergaulan hidup yang lebih baik. Nilai-nilai Islam humanis yang dapat diimplementasikan dalam kehidupan sehari-hari bagi peserta didik SMP/MTs di antaranya adalah: rendah hati, hidup sederhana, beramal salih, jujur, dan menepati janji.

Islam yang toleran mengandung arti bersikap menghargai pendapat, pandangan, kepercayaan, atau kebiasaan yang berbeda dengan pendirian seseorang, juga tidak memaksa, tetap berlaku baik, lemah lembut, dan saling memaafkan. Nilai-nilai Islam toleran yang dapat diimplementasikan dalam kehidupan sehari-hari bagi peserta didik SMP/MTs di antaranya adalah: rendah hati dan berbaik sangka.

⁷⁰Kementrian Pendidikan dan kebudayaan. h. 3.

Demokratis berarti yang mengutamakan persamaan hak dan kewajiban serta perlakuan yang sama bagi sesama dengan mengutamakan kebebasan berekspresi, berkumpul, dan mengemukakan pendapat sesuai dengan norma dan hukum yang berlaku. Nilai-nilai Islam demokratis yang dapat diimplementasikan dalam kehidupan sehari-hari bagi peserta didik SMP/MTs di antaranya adalah: berbaik sangka dan jujur.

Multikultural berarti bersikap mengakui, akomodatif, dan menghormati perbedaan dan keragaman budaya, untuk mencari dan memudahkan hubungan sosial, serta gotong royong demi mencapai kebaikan bersama. Nilai-nilai multikultural dalam Islam yang dapat diimplementasikan dalam kehidupan sehari-hari bagi peserta didik SMP/MTs di antaranya adalah: berbaik sangka dan gemar menolong.

3. Struktur Kurikulum Pendidikan Agama Islam di SMP

Kurikulum adalah suatu alat yang penting untuk mencapai tujuan pendidikan dan pelatihan. Salah satu rumusan mengajukan konsep bahwa kurikulum adalah semua kegiatan dan pengalaman yang menjadi tanggung jawab sekolah, baik yang dilaksanakan didalam lingkungan sekolah (lembaga pendidikan) maupun di luar sekolah dalam rangka mencapai tujuan pendidikan.⁷¹ Kurikulum merupakan komponen yang amat penting karena merupakan bahan-bahan ilmu pengetahuan yang diproses didalam sistem kependidikan Islam. Ia juga menjadi salah satu bagian dari bahan masukan yang mengandung fungsi sebagai alat pencapaian tujuan (input instrumental) pendidikan Islam⁷².

⁷¹Oemar Hamalik, *Pengembangan Kurikulum dan Lembaga Pelatihan*, (PT Trigenda Karya 2007), h. 15.

⁷²Oemar Hamalik, *Pengembangan Kurikulum dan Lembaga Pelatihan*, h. 191.

Tabel 2.1 Kerangka Pengembangan Kurikulum Pendidikan Agama Islam dan Budi Pekerti Sekolah Menengah Pertama/ Madrasah Tsanawiyah⁷³

KOMPETENSI INTI KELAS VII, VII DAN IX
1. Menghargai dan menghayati ajaran agama yang dianutnya .
2. Menunjukkan perilaku jujur, disiplin, tanggungjawab, peduli (toleransi, gotong royong), santun, percaya diri, dalam berinteraksi secara efektif dengan lingkungan sosial dan alam dalam jangkauan pergaulan dan keberadaannya.
3. Memahami pengetahuan (faktual, konseptual, dan prosedural) berdasarkan rasa ingin tahunya tentang ilmu pengetahuan, teknologi, seni, budaya terkait fenomena dan kejadian tampak mata.
4. Mencoba, mengolah, dan menyaji dalam ranah konkret (menggunakan, mengurai, merangkai, memodifikasi, dan membuat) dan ranah abstrak (menulis, membaca, menghitung, menggambar, dan mengarang) sesuai dengan yang dipelajari di sekolah dan sumber lain yang sama dalam sudut pandang/teori.

Ruang Lingkup Pendidikan Agama Islam dan Budi Pekerti pada Sekolah Dasar meliputi: a. Al-qur'an, b. Keimanan, c. Akhlak, d. Fiqh, dan d. Sejarah Peradaban Islam.

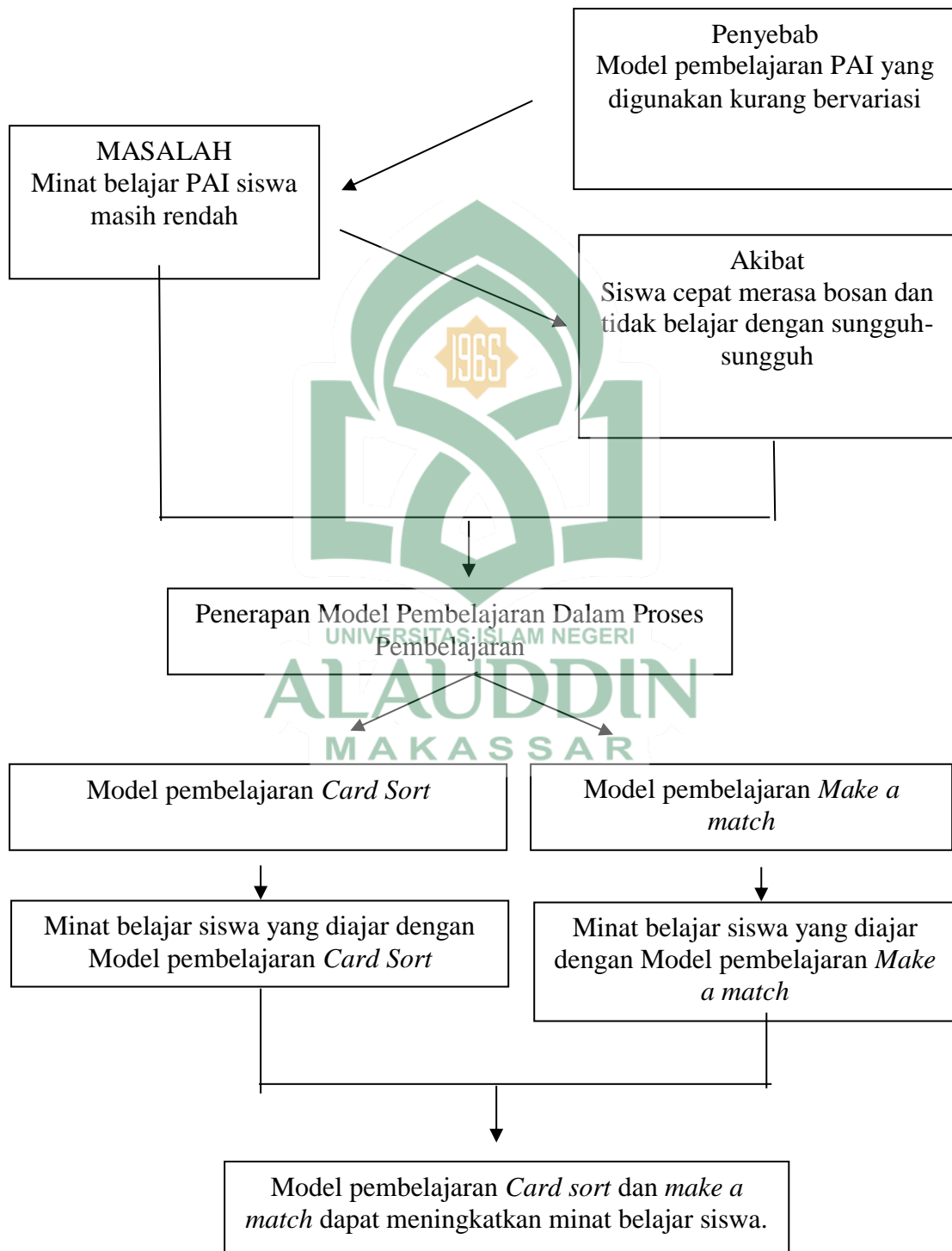
E. Kerangka Pikir

⁷³Kementrian Pendidikan Dan kebudayaan: Silabus Pembelajaran sekolah menengah pertama SMP/ Mts Pendidikan Agama Islam 2006. h. 4-5.

Dalam proses pembelajaran di sekolah terkadang memberikan hasil yang tidak memuaskan, yakni tidak sesuai seperti apa yang di harapkan pada awal pembelajaran, khususnya pada pelajaran PAI yang disebabkan karena siswa merasa tidak senang dan meraka menganggap bahwa PAI adalah materi yang membosankan, selain itu juga cara pendidik memberi materi dengan cara yang sama terus menerus.

Penggunaan model pembelajaran yang tidak bervariasi dapat mengakibatkan kurang optimalnya hasil yang diperoleh setelah proses belajar mengajar. Hal ini terjadi karena guru tidak menyesuaikan dengan tingkah laku siswa atau karakteristik kelas yang diajar. Masih banyak guru menggunakan pembelajaran yang konvensional dan ceramah yang dianggap sebagai cara yang tepat dalam menyampaikan materi kepada siswa. Dengan pembelajaran seperti membuat siswa tidak nyaman bahkan bosan untuk belajar PAI dan ingin mencoba dengan model pembelajaran yang berbeda dari biasanya.

Oleh karena itu berdasarkan uraian di atas maka dapat diharapkan model pembelajaran *card sort* dan *make a match* ini dapat mempengaruhi minat belajar siswa. Singkatnya dengan menggunakan model pembelajaran *card sort* dan *make a match* ini minat belajar siswa akan meningkat dan lebih baik dalam memahami materi PAI yang diberikan.



Bagan 2.2 Skema Kerangka Pikir

F. *Hipotesis*

Hipotesis adalah pernyataan atau dugaan yang bersifat sementara terhadap suatu masalah penelitian yang kebenarannya masih lemah sehingga diuji secara empiris.⁷⁴ Penolakan hipotesis sangat bergantung terhadap hasil penyelidikan terhadap fakta-fakta yang terkumpul.⁷⁵

Berdasarkan kajian teori yang dikumpulkan maka hipotesis yang peneliti ajukan dalam penelitian ini adalah terdapat pengaruh penerapan model *card sort* dan *make a match* dalam meningkatkan minat belajar siswa pada mata pelajaran pendidikan Agama Islam kelas VIII di SMP Negeri 3 Galesong Selatan.



⁷⁴Iqbal Hasan, *Analisis Data Penelitian dengan Data Statistik* (Cet.2 ; Jakarta: PT Bumi Aksara, 2004), h. 31.

⁷⁵S Margono, *Metodologi Penelitian Pendidikan* (Cet.6 ; Jakarta: PT Rineka Cipta, 2004), h. 63.

BAB III

METODOLOGI PENELITIAN

A. *Jenis dan Lokasi Penelitian*

1. Jenis Penelitian

Penelitian ini adalah penelitian *eksperiment*. Penelitian *eksperiment* yakni menyelidiki empiris yang sistematis yakni ilmuwan mengendalikan variabel bebas secara langsung, atau karena variabel tersebut pada dasarnya dapat dimanipulasi.¹ Karakteristik jenis penelitian *eksperiment* yaitu dapat dimanipulasi, variabel terkontrol.

Manipulasi artinya adanya perlakuan khusus yang dilakukan oleh peneliti atas dasar pertimbangan ilmiah yang dapat dipertanggungjawabkan secara terbuka guna memperoleh perbedaan dalam variabel terikat. Jenis penelitian *eksperiment* digunakan peneliti karena variabel yang akan diteliti tidak pernah diterapkan dan mencari pengaruh perlakuan tertentu yaitu variabel bebas terhadap variabel terikat dalam kondisi yang terkendali. Jenis penelitian *eksperiment* terdapat dua tahap yaitu tahap *pretest* dan *posttest*.² Tahapan *pretest* dan *posttest* dilakukan untuk mengukur seberapa besar minat belajar siswa dengan menggunakan model pembelajaran *card sort* dan *make a match* terhadap minat belajar siswa di SMP Negeri 3 Galesong Selatan

2. Lokasi Penelitian dan Waktu Penelitian

Penelitian ini mengambil lokasi di SMP Negeri 3 Galesong Selatan Kec. Galesong Selatan Kab. Takalar beralamat di Jalan Balai Desa Bontokassi. Dengan

¹Emzir, *Metodologi Penelitian Pendidikan Kuantitatif dan Kualitatif* (Cet. VIII; Jakarta: PT Raja Grafindo Persada, 2014), h. 120

²Juliansyah Noor, *Metodologi Penelitian Skripsi, Tesis, Disertasi, dan Karya Ilmiah* (Jakarta: Kencana, 2011), h.117.

pertimbangan bahwa SMP Negeri 3 Bontokassi ini merupakan salah satu sekolah menengah pertama di Kec. Galesong Selatan yang cukup diminati oleh masyarakat sekitar, padahal di Kabupaten Takalar ada beberapa sekolah tingkat menengah, diantaranya SMP Negeri 1 Galesong Selatan, SMP Negeri 2 Galesong Selatan, SMP Negeri 4 Galesong Selatan, MTs Bontomarannu, dan MTs Kanaeng. Waktu pelaksanaan penelitian ini dimulai dari bulan Februari 2018 sampai dengan bulan Mei 2018

B. Pendekatan Penelitian

Sesuai dengan jenis penelitian yang merupakan penelitian eksperimen semu (*Quasi-Eksperimen*). Penelitian eksperimen memegang peranan penting dalam perkembangan ilmu pengetahuan. Penelitian ini dikatakan eksperimen semu karena dalam penelitian ini tidak semua variabel-variabel luar yang mempengaruhi pelaksanaan eksperimen dapat dikontrol.³ Penelitian eksperimen semu merupakan penelitian yang digunakan karena sulitnya mendapatkan kelompok kontrol untuk penelitian. Penelitian ini dilakukan dengan maksud untuk melihat akibat dari suatu perlakuan dengan membandingkan satu atau lebih kelompok yang menerima perlakuan lain.

Model desain penelitian ini menggunakan desain penelitian oleh Richard M. Grinnel, Peter A. Gabor Yonne A. Unrau yakni *comparison group post-test only design*.⁴ Berdasarkan desain tersebut terdapat dua kelompok sampel yang kemudian diberikan perlakuan yang berbeda. Hasil dari kedua perlakuan tersebut dapat dilihat

³Sugiyono, *Metode Penelitian Kuantitatif, Kualitatif, dan R&D*, h. 77.

⁴ Richard M. Grinnel, Peter A. Gabor Yonne A. Unrau, *Program Evaluation for Social Workes: Foundation of Evidence-Based Program 7th Edition* (New York: Oxford University Press, 2016), h. 385

apakah terdapat pengaruh yang signifikan atau tidak. Dalam penelitian ini kelompok pertama dinamakan kelas *eksperimen* dan kelompok kedua dinamakan kelas kontrol. Perlakuan yang diberikan pada kelas *eksperimen* adalah proses pembelajaran PAI dengan menggunakan model pembelajaran *card sort* dan perlakuan untuk kelas kontrol adalah proses pembelajaran PAI dengan menggunakan model pembelajaran *make a match*. Hasil dari perlakuan tersebut akan diukur ada pengaruh penerapan model pembelajaran *card sort* dan *make a match* terhadap minat belajar siswa. Adapun bentuk dari desain yang digunakan dapat dilihat pada tabel dibawah ini:

Tabel 3.1 *Comparison Group post-test only Design*

$kelas_{exp}$	O_1, O_2, O_3, T_x	O
$kelas_{kontrol}$	$O_1, O_2, O_3, T_{kontrol}$	O

Keterangan:

$O_{1,2,&3}$ = Observasi awal dan *pretest*

T_a = Perlakuan dengan model pembelajaran *card sort* sebanyak 6 kali pertemuan

T_b = Perlakuan dengan model pembelajaran *make a match* sebanyak enam kali pertemuan

O = *posttest*

Sebelum diberikan perlakuan, kelompok tersebut diberi *pre test* selama empat kali untuk melihat kestabilan dan kejelasan keadaan kelompok sebelum diberi perlakuan. Setelah kestabilan kelompok dilihat dengan jelas maka baru diberikan *treatment*. Hasil *pre test* yang baik adalah $O_1 = O_2 = O_3$ dan hasil perlakuan yang baik adalah O . Besarnya pengaruh perlakuan adalah $(O) - (O_1 + O_2 + O_3)$.

Penelitian ini bertujuan untuk mengetahui pengaruh penerapan model pembelajaran *card sort* dan *make a match* terhadap minat belajar pada mata pelajaran Pendidikan Agama Islam Kelas VIII SMP Negeri 3 Galesong Selatan.

Variabel yang digunakan pada penelitian ini adalah:

- a. Variabel bebas (*independen*), yaitu variabel yang mempengaruhi atau yang menjadi sebab perubahannya atau timbulnya variabel *dependen* (terikat).⁵ Adapun variabel bebas dalam penelitian ini adalah penerapan model pembelajaran *card sort* (variabel x_1) dan penerapan model pembelajaran *make a match* (variabel x_2).
- b. Variabel terikat (*dependen*), yaitu variabel yang dipengaruhi atau yang menjadi akibat, karena adanya variabel bebas.⁶ Adapun variabel terikat dalam penelitian ini adalah minat belajar siswa (y).

C. *Populasi dan Sampel*

1. Populasi

Menurut Iqbal Hasan, populasi adalah totalitas dari semua objek atau individu yang memiliki karakteristik tertentu, jelas dan lengkap yang akan diteliti.⁷ Sedangkan menurut Sugiono, populasi adalah data secara menyeluruh terhadap elemen yang menjadi objek penelitian tanpa terkecuali.⁸ Dalam penelitian ini, populasi yang penulis ambil sebagai objek penelitian adalah siswa kelas VIII SMP Negeri 3 Galesong selatan dengan jumlah 213 orang yang terdiri atas delapan kelas dari kelas VIII. A sampai VIII. H.

⁵Sugiyono, *Metode Penelitian Kuantitatif, Kualitatif, dan R&D*, h. 61.

⁶Sugiyono, *Metode Penelitian Kuantitatif, Kualitatif, dan R&D*, h. 61.

⁷M. Iqbal Hasan, *pokok-pokok Materi Statistik 2, Statistik Inferensial* (Cet. 4; Jakarta: Bumi Aksara, 2012), h. 83.

⁸Sugiyono, *Metode Penelitian Kuantitatif, Kualitatif dan R&D*, h. 80.

2. Sampel

Desain eksperimen *Comparison Group post-test only Design* dipilih dan di tempatkan tanpa melalui randomisasi dan sejalan dengan penarikan sampel jenuh yaitu pengambilan sampel tidak secara random, dengan demikian sampel yang digunakan dalam penelitian ini terdiri dari dua kelompok, yaitu: kelompok *eksperimen* dan kelompok *kontrol*.

- 1) Kelompok *eksperimen* yaitu kelompok siswa yang mendapatkan model pembelajaran *card sort*. Sampel yang dipilih sebagai kelompok eksperimen adalah siswa kelas VIII_a yang berjumlah 27 peserta didik.
- 2) Kelompok *kontrol*, yaitu kelompok siswa yang mendapatkan pembelajaran dengan model pembelajaran *make a match*. Sampel yang dipilih sebagai kelas kontrol adalah siswa kelas VIII_b yang berjumlah 27 peserta didik.

D. Metode Pengumpulan Data

Penelitian yang bermutu dapat dilihat dari hasil penelitian, sedangkan kualitas hasil penelitian sangat tergantung pada instrumen dan kualitas pengumpulan data. Sugiyono menyatakan, bahwa ada dua hal utama yang mempengaruhi kualitas hasil penelitian yaitu kualitas instrumen penelitian dan kualitas pengumpulan data.⁹

Untuk memperoleh data yang relevan, penulis menggunakan beberapa teknik pengumpulan data sebagai berikut:

- a. Angket digunakan untuk memperoleh data minat belajar siswa pada mata pelajaran pendidikan agama Islam di kelas *eksperimen* (VIII_A) dan di kelas *kontrol* ((VIII_B)) meliputi minat belajar siswa pada mata pelajaran pendidikan agama Islam. Subjeknya adalah siswa kelas VIII di SMP Negeri 3 Galesong

⁹Hadari Nawawi dan Martini Hadari, *Instrumen Penelitian Bidang Sosial* (Pontianak: Gajah Mada University Press, 2006), h. 62.

Selatan yang berjumlah 54 orang. Peneliti tidak bertanya jawab dengan responden melainkan penulis membuat beberapa pernyataan dalam kertas yang kemudian dijawab oleh responden dan yang menjadi responden adalah siswa itu sendiri dengan menjawab berbagai pernyataan tersebut. Angket digunakan untuk mengukur minat belajar siswa terhadap materi pembelajaran pendidikan agama Islam pada saat penerapan model pembelajaran *card sort* dan *make a match*. Jumlah butir pernyataan sebanyak 26 butir selama delapan kali terlibat langsung dengan rincian empat kali kelas *eksperimen* dan empat kali kelas *kontrol*.

- b. Observasi yaitu pengamatan yang dilakukan terhadap dua objek terhadap gejala yang tampak pada objek penelitian. Pengamatan yang ditempuh peneliti melalui observasi langsung atau partisipan.¹⁰ Secara langsung artinya penulis mengamati dengan terlibat langsung terhadap objek ditempat terjadinya atau berlangsungnya peristiwa yaitu di SMP hegeri 3 Galesong Selatan. Metode pengumpulan Observasi digunakan untuk mengamati aktivitas siswa dan keterampilan guru dalam proses belajar mengajar pada saat penerapan model pembelajaran *card sort* dan *make a match*.

E. *Instrumen pengumpulan Data*

Instrumen adalah alat pengumpul data dan dirancang, dibuat sedemikian rupa sehingga menghasilkan data yang empiris sebagaimana adanya. Instrumen penelitian merupakan faktor yang sangat penting dalam suatu penelitian. Instrumen penelitian dalam penelitian ini menggunakan daftar pernyataan dalam bentuk angket, dan lembar observasi.

¹⁰Amirul Hadi, *Metodologi Penelitian Pendidikan* (Bandung: CV. Pustaka Setia, 2005), h. 129.

a. Angket

Angket digunakan untuk memperoleh data minat belajar siswa. Peneliti menggunakan skala *likert* tertutup dalam bentuk *checklist*, dimana responden memilih jawaban: sangat sering, sering, kadang-kadang dan tidak pernah.

Pada skala *likert* yang digunakan dalam penelitian ini menggunakan indikator sebagai titik tolak untuk menyusun item-item instrumen yang dapat berupa pertanyaan atau pernyataan. Dalam perencanaan penelitian item-item pertanyaan atau pernyataan umumnya telah dikelompokkan menurut variabel yang hendak menjadi perhatian peneliti. Hal ini dapat membuat peneliti dan pembaca dapat dengan mudah mengecek kebulatan instrumen yang dibuatnya. Untuk skala *likert*, skala ini menggunakan respon yang dikategorikan ke dalam empat macam kategori jawaban selalu, sering, kadang-kadang dan tidak pernah.

b. Observasi

Lembar observasi berisi daftar jenis kegiatan yang akan diamati dalam proses pembelajaran. Lembar observasi berupa pernyataan dengan rentang skor 4,3,2,1 terhadap suatu objek. Pada penerapan model pembelajaran *card sort* dan *make a match* digunakan untuk memberikan gambaran yang lebih realistis tentang aktivitas guru dan keterampilan siswa mengemukakan ide-ide atau gagasan pada saat penerapan model pembelajaran *card sort* dan *make a amatch* pada mata pelajaran PAI sehingga dapat diukur baik atau tidaknya penerapan model pembelajaran *card sort* dan *make a match* pada mata pelajaran PAI. Adapun bentuk-bentuk pedoman observasi terdapat pada tabel 3.4 sebagai berikut:

F. *Validasi dan Reliabilitas Instrumen*

1. Uji Validitas

Saifuddin Azwar mengemukakan bahwa untuk mengetahui apakah skala mampu menghasilkan data yang akurat sesuai dengan tujuan ukurnya, diperlukan suatu proses pengujian validitas atau validasi.¹¹ Proses pengujian validitas dapat dilakukan melalui 2 tahap yaitu validasi isi dan korelasi butir total. Validasi isi dilakukan melalui proses *review* butir oleh ahli (*expert judgement*) yaitu ahli di bidang Psikologi Perkembangan Anak. Apabila ahli sepakat bahwa suatu butir adalah relevan, maka butir tersebut dinyatakan sebagai butir yang layak mendukung validitas isi skala, kemudian selanjutnya dilakukan korelasi butir total melalui perhitungan statistik.

Korelasi butir soal dilakukan dengan membandingkan skor yang ada dalam butir soal dengan skor total. Prosedur pengujian dilakukan dengan cara menganalisis setiap butir dalam kuesioner dengan mengkorelasikan skor butir (x) terhadap skor total (y), untuk itu digunakan teknik korelasi *product moment* dengan bantuan SPSS. Jika terjadi korelasi skor butir dengan skor total 0,3 maka instrumen tersebut dinyatakan gugur dan sebaliknya jika nilai korelasi antara skor butir dengan skor total $\geq 0,3$ maka instrument dapat digunakan untuk pengambilan data penelitian.

Uji Validitas Minat Belajar PAI setelah uji coba maka diperoleh hasil sebagai berikut:

¹¹ Saifuddin Azwar, *Penyusunan Skala Psikologi*, h. 131.

Tabel 3.5
Uji Validitas Minat Belajar PAI

No	Jumlah Pernyataan	Validasi pernyataan		Ket
		Valid	Invalid	
1	Pelajaran PAI adalah pelajaran yang menyenangkan		✓	
2	Bersemangat dalam mengikuti pembelajaran PAI		✓	
3	Senang saat guru mata pelajaran PAI tidak hadir	✓		
4	Terpaksa mengikuti pelajaran PAI	✓		
5	PAI adalah pelajaran yang tidak membosankan		✓	
6	Saya selalu bersemangat mengikuti pelajaran PAI	✓		
7	Sering bolos saat mata pelajaran PAI berlangsung	✓		
8	Merasa bosan saat guru menjelaskan materi pelajaran PAI		✓	
9	Sering mengerjakan latihan soal PAI	✓		
10	Selalu mencari tau jawaban dari pertanyaan yang diajukan guru pada pelajaran PAI	✓		
11	Hanya belajar PAI jika akan menghadapi ulangan	✓		
12	Belajar PAI jika disuruh orang tua.		✓	
13	Sesuatu yang berhubungan dengan PAI sangat menarik	✓		
14	Dapat menemukan hubungan pelajaran PAI dengan kehidupan sehari-hari		✓	
15	Pelajaran PAI tidak bermanfaat bagi kehidupan sehari-hari		✓	

16	Pelajaran PAI tidak ada dalam kehidupan sehari saya		✓	
17	Senang mencari materi pada pelajaran PAI	✓		
18	Mempunyai buku PAI		✓	
19	Tidak pernah mengulangi pelajaran PAI di rumah	✓		
20	Tidak pernah berdiskusi dengan teman tentang pelajaran PAI diluar jam sekolah	✓		
21	Sangat memperhatikan penjelasan guru saat pembelajaran PAI berlangsung	✓		
22	Pindah ke bangku yang jauh dari keributan ketika pelajaran PAI berlangsung.	✓		
23	Suka duduk dibelakang agar tidak diperhatikan oleh guru	✓		
24	Sering melamun ketika pelajaran PAI berlangsung	✓		
25	Mengerjakan tugas-tugas dengan baik saat pembelajaran PAI berlangsung	✓		
26	Menyelesaikan tugas-tugas tepat waktu saat pembelajaran PAI berlangsung	✓		
27	Merasa kesulitan menyelesaikan tugas-tugas pada pembelajaran PAI		✓	
28	Sering tidak mengerjakan tugas-tugas saat pembelajaran PAI berlangsung	✓		
29	Rajin mengerjakan soal di papan tulis saat pembelajaran PAI berlangsung	✓		
30	Merasa puas dapat mengerjakan soal-soal yang diberikan guru	✓		

31	Tidak pernah mengajukan diri untuk mengerjakan soal dipapan tulis	✓		
32	Tidak peduli pada soal yang diberikan guru		✓	
33	Selalu menghargai pendapat teman saat saat diskusi		✓	
34	Selalu memberikan jawaban saat berdiskusi		✓	
35	Lebih senang jika pendapat atau ide saya yang digunakan dalam kelompok	✓		
36	Tidak mau mendengar masukan dari teman sekelompok	✓		
37	Berani menyimpulkan materi pelajaran PAI di depan kelas	✓		
38	Selalu mencatat kesimpulan materi pelajaran PAI di kelas	✓		
39	Tidak pernah membuat ringkasan dari materi PAI yang dijelaskan oleh guru	✓		
40	Tidak berusaha memahami materi pelajaran PAI		✓	

Tabel 3.5. hasil validasi data melalui bantuan SPSS

2. Uji Reliabilitas

Salah satu ciri instrumen ukur yang berkualitas baik adalah reliabel, yaitu mampu menghasilkan skor yang cermat dengan eror pengukuran kecil. Pengertian reliabilitas mengacu kepada keterpercayaan atau konsistensi hasil ukur, yang mengandung makna seberapa tinggi kecermatan pengukuran. Pengukuran yang tidak cermat mengakibatkan instrumen tidak bisa konsisten dari waktu ke waktu. Instrumen yang reliabel adalah instrumen yang bila digunakan beberapa kali untuk

mengukur obyek yang sama akan menghasilkan data yang sama. Dalam penelitian ini untuk menguji reliabilitas instrumen, peneliti menggunakan formula *Cronbach Alpha* dari program SPSS. Suatu variabel dikatakan reliabel jika memberikan nilai Cronbach Alpha 0,60. Berdasarkan hasil perhitungan Uji Realibitas Kelas Eksperimen Variabel X_1 dan X_2 diperoleh hasil sebagai berikut:

Reliability Statistics	
Cronbach's Alpha	N of Items
.823	26

Sumber: hasil reabilitas data dengan bantuan SPSS

G. Teknik Pengolahan dan Analisis data

Analisis data merupakan suatu langkah yang sangat penting dalam sebuah penelitian, karena dengan analisis data terjadi proses penyederhanaan data dalam bentuk yang lebih mudah dibaca dan diinterpretasikan sehingga memudahkan dalam pemecahan masalah penelitian. Berdasarkan rumusan masalah yang diuraikan, maka pengolahan data hasil penelitian menggunakan analisis statistik deskriptif dan analisis statistik inferensial.

1. Statistik deskriptif

Statistik deskriptif adalah statistik yang digunakan untuk menganalisis data dengan cara mendeskripsikan atau menggambarkan data yang telah terkumpul sebagaimana adanya tanpa bermaksud membuat kesimpulan yang berlaku umum atau generalisasi.¹²

Penelitian ini dianalisis dengan statistik deskriptif. Teknik analisis statistik deskriptif yang digunakan melalui perhitungan mean atau rerata (M), median (Me),

¹²Sugiyono, *Metode Penulisan Kuantitatif, Kualitatif dan R&D*, h. 147.

modus (Mo) dan standar deviasi (SD) dengan bantuan SPSS. Adapun penyajian data statistik deskriptif dapat dilakukan dengan menggunakan:

a. Tabel distribusi frekuensi

Data yang telah terkumpul disajikan dalam bentuk tabel distribusi frekuensi. Hal ini dilakukan agar data dapat disajikan lebih efisien dan komunikatif. tabel distribusi frekuensi dapat menyederhanakan data-data responden yang cukup banyak.

b. Grafik

Setelah tabel distribusi frekuensi dibuat maka selanjutnya dibuat grafik batang (histogram). Hal ini dilakukan untuk dapat melihat tampilan fisik dari data yang diperoleh.

2. Statistik inferensial

Statistik inferensial adalah teknik analisis data yang digunakan untuk menentukan sejauh mana kesamaan antara hasil yang diperoleh dari satu sampel dengan hasil yang akan didapat pada populasi secara keseluruhan. Jadi statistik inferensial membantu peneliti untuk mencari tahu apakah hasil yang diperoleh dari satu sampel dapat digeneralisasi pada populasi.

a. Uji Prasyarat Analisis

Dalam penelitian ini uji prasyarat analisis yang dilakukan adalah uji normalitas karena disesuaikan dengan rumusan masalah yang diajukan yaitu adakah pengaruh model pembelajaran *card sort* dan *make a match* terhadap minat belajar siswa.

1) Uji normalitas

Uji normalitas data adalah uji prasyarat kelayakan data untuk dianalisis dengan menggunakan statistik parametrik atau statistik nonparametrik. Melalui uji ini, sebuah data hasil penelitian dapat diketahui bentuk distribusi data normal atau tidak normal.¹³ Uji normalitas pada model regresi digunakan untuk menguji apakah nilai residual yang dihasilkan dari regresi terdistribusi secara normal atau tidak. Model regresi yang baik adalah yang memiliki nilai residual yang terdistribusi secara normal. Uji statistik yang digunakan untuk menguji normalitas data adalah menggunakan chi kuadrat (χ^2) dengan bantuan SPSS. Data dikatakan berdistribusi normal jika $p < 0,05$.

2) Uji homogenitas

Uji homogenitas data adalah uji prasyarat analisis tentang kelayakan data untuk dianalisis dengan menggunakan uji statistik tertentu. Uji ini berkaitan dengan dengan penggunaan uji statistik parametrik, seperti uji komparatif dan uji independen sampel test dan sebagainya.¹⁴

b. Uji Hipotesis

Teknik yang digunakan dalam penelitian ini adalah menggunakan rumus *t-test* untuk menguji hipotesis. Uji hipotesis ini digunakan untuk mengetahui adanya pengaruh model pembelajaran *card sort* dan *make a match* terhadap minat belajar siswa. Langkah-langkah pengujian hipotesis yaitu merumuskan hipotesis dan menentukan uji statistik.

¹³Misbahhuddin dan Iqbal Hasan, *Analisis Data Penelitian dengan Statistik Edisi Ke-2* (Cet. Ke-2; Jakarta: Bumi Aksara, 2014), h. 278.

¹⁴Misbahhuddin dan Iqbal Hasan, *Analisis Data Penelitian dengan Statistik Edisi Ke-2*, h. 289.

$$t_{hitung} = \frac{x_1 - x_2}{S \sqrt{\frac{1}{n_1} + \frac{1}{n_2}}}$$

keterangan:

- X_1 = Rata-rata minat belajar kelompok *eksperimen*
 X_2 = Rata-rata minat belajar kelompok *kontrol*
 n_1 = jumlah sampel kelompok *eksperimen*
 n_2 = jumlah sampel kelompok *kontrol*
 S = Standar deviasi

Jika dari pengujian homogenitas diperoleh hasil bahwa kedua simpangan baku tidak sama (varians tidak homogen), maka uji statistik yang digunakan adalah:

$$t^t = \frac{x_1 - x_2}{\sqrt{\frac{x_1^2}{n_1} + \frac{x_2^2}{n_2}}}$$

Untuk menentukan kriteria pengujian pada pengolahan data dilakukan dengan operasi perhitungan, pengujian dengan melihat perbandingan antara t_{hitung} dan t_{tabel} .

Membuat Kesimpulan

Jika $t_{hitung} < t_{tabel}$ Maka tolak H_0

Jika $t_{hitung} > t_{tabel}$ Maka terima H_1

BAB IV

HASIL PENELITIAN DAN PEMBAHASAN

A. Hasil Penelitian.

Hasil penelitian ini merupakan jawaban rumusan masalah yang telah ditetapkan sebelumnya yang dapat menguatkan sebuah hipotesis atau jawaban sementara. Penelitian ini bertujuan untuk mengetahui pengaruh penerapan model pembelajaran *card sort* dan *make a match* dalam meningkat minat belajar siswa di SMP Negeri 3 Galesong Selatan. Untuk mengambil data ketiga variabel penulis menggunakan angket dan observasi. Setelah data terkumpul, selanjutnya dianalisis menggunakan analisis deskriptif untuk mengetahui gambaran masing-masing variabel dan statistik inferensial menggunakan uji *t-test* serta uji hipotesis.

Berikut ini hasil penelitian yang telah dilakukan di SMP Negeri 3 Galesong Selatan diperoleh data sebagai berikut.

1. Deskripsi Penerapan Model Pembelajaran *card sort* dan *make a match* pada Mata Pelajaran PAI Siswa Kelas VIII di SMP Negeri 3 Galesong Selatan.

- a. Penerapan Model Pembelajaran *Card Sort* pada kelas VIII.A

Untuk mengetahui pelaksanaan pembelajaran, peneliti menggunakan rumus yang dikemukakan oleh Nana Sudjana, yaitu jumlah skor pelaksanaan pembelajaran dibagi dengan skor maksimal setiap aspek dan dikali dengan 100. Data diperoleh melalui observasi terhadap pelaksanaan pembelajaran yang dilakukan oleh guru dan observasi terhadap aktivitas siswa selama pembelajaran. Persentasi hasil perolehan

yang dicapai di kelas eksperimen diperoleh dengan menggunakan rumus dan contoh

perhitungan sebagai berikut.

skor maksimal : 120

skor yang diperoleh pada nomor urut : 93

$$\frac{\text{skor diperoleh}}{\text{skor maksimal}} \times 100 = \text{skor akhir}$$

$$\frac{93}{120} \times 100 = 78$$

Selanjutnya mengkonversikan hasil persentase keterlaksanaan pembelajaran menjadi nilai kualitatif berdasarkan kriteria penilaian skala 5 yang disajikan pada tabel 4.1¹ sebagai berikut:

Tabel 4.1
Kategori Pelaksanaan Pembelajaran PAI Menggunakan Model Pembelajaran *Card Sort*

No	Kategori	Persentase Keterlaksanaan
1	Sangat Kurang	$K < 60$
2	Kurang	$60 \leq k \leq 80$
3	Cukup	$70 \leq k \leq 80$
4	Baik	$80 \leq k \leq 90$
5	Sangat Baik	≥ 90

Berdasarkan data observasi pelaksanaan kegiatan pembelajaran PAI menggunakan model pembelajaran *card sort* pada kelas eksperimen yang dilaksanakan sebanyak 6 (enam) kali pertemuan diperoleh hasil sebagai berikut:

¹ Nana Sudjana, *Penilaian Hasil Proses Belajar Mengajar* (Bandung: PT Remaja Rosdakarya, 2008), h. 69

Tabel 4.2
Data Pelaksanaan Pembelajaran PAI Menggunakan
Model Pembelajaran *Card Sort*

Pertemuan	Skor Aspek	Persentasi Keterlaksanaan	Kategori
1	93	78	
2	97	80	
3	99	83	
4	106	88	
5	107	89	
6	109	91	
Jumlah		509	
Rata Rata		84.83 %	Baik

Sumber Data : Hasil Analisis data melalui bantuan SPPSS

Tabel tersebut menunjukkan bahwa skor aktivitas guru pada pelaksanaan kegiatan pembelajaran PAI menggunakan *card sort* dengan rata-rata 84.83 %. Data ini menunjukkan bahwa pelaksanaan metode pembelajaran adalah baik.

Adapun aktivitas siswa selama pelaksanaan pembelajaran dapat dilihat pada table berikut.

Tabel 4.3
Data Aktivitas Siswa Pada Pembelajaran PAI Menggunakan
Model Pembelajaran *Card Sort*

Pertemuan	Skor Aspek	Persentasi Keterlaksanaan	Kategori
1	90	75	
2	93	78	
3	108	90	
4	101	84	
5	110	92	
6	114	95	
		514	
Rata Rata		85.66 %	Baik

Sumber Data : Hasil Analisis data melalui bantuan SPPSS

Sedangkan skor aktivitas siswa pada pelaksanaan kegiatan pembelajaran PAI dengan menggunakan model pembelajaran *card sort* berada pada rata-rata 85.66 % sehingga memenuhi kategori pelaksanaan baik. Rata-rata total dari aktivitas guru dan aktivitas siswa pada pelaksanaan kegiatan pembelajaran PAI dengan menggunakan model pembelajaran *card sort* dilaksanakan dengan baik.

b. Penerapan Model Pembelajaran *Make a Match* pada kelas VIII.B

Data diperoleh melalui observasi terhadap pelaksanaan pembelajaran yang dilakukan oleh guru dan observasi terhadap aktivitas siswa selama pembelajaran. Persentasi hasil perolehan yang dicapai di kelas eksperimen diperoleh dengan menggunakan rumus dan contoh perhitungan sebagai berikut.

skor maksimal : 120
 skor yang diperoleh pada nomor urut : 95

$$\frac{\text{skor diperoleh}}{\text{skor maksimal}} \times 100 = \text{skor akhir}$$

$$\frac{95}{120} \times 100 = 79$$

Selanjutnya mengkonversikan hasil persentase keterlaksanaan pembelajaran menjadi nilai kualitatif berdasarkan kriteria penilaian skala 5 yang disajikan pada tabel 4.4 sebagai berikut:

Tabel 4.4
Kategori Pelaksanaan Pembelajaran PAI Menggunakan
Model Pembelajaran *Make a match*

No	Kategori	Hasil Observasi
1	Sangat Kurang	$K < 60$
2	Kurang	$60 \leq k \leq 80$
3	Cukup	$70 \leq k \leq 80$
4	Baik	$80 \leq k \leq 90$
5	Sangat Baik	≥ 90

Sedangkan data observasi pelaksanaan kegiatan pembelajaran PAI menggunakan model pembelajaran *make a match* pada kelas kontrol yang dilaksanakan sebanyak 6 (enam) kali pertemuan diperoleh hasil sebagai berikut:

Tabel 4.5
Data Pelaksanaan Pembelajaran PAI Menggunakan Model Pembelajaran *Make a Match*

Pertemuan	Skor Aspek	Persentasi Keterlaksanaan	Kategori
1	95	79	
2	105	88	
3	109	91	
4	107	89	
5	109	91	
6	109	91	
Jumlah		529	
Rata Rata		88.16 %	Baik

Sumber Data : Hasil Analisis data melalui bantuan SPSS

Tabel tersebut menunjukkan bahwa skor aktivitas guru pada pelaksanaan kegiatan pembelajaran PAI menggunakan *make a match* adalah rata-rata 88.16 % sehingga memenuhi kategori pelaksanaan baik.

Tabel 4.6
Data Aktivitas Siswa Pada Pembelajaran PAI Menggunakan Model Pembelajaran *Make a Match*

Pertemuan	Skor Aspek	Persentasi Keterlaksanaan	Kategori
1	92	77	
2	103	86	
3	104	87	
4	102	85	
5	106	88	
6	112	93	
Jumlah		516	
Rata Rata		86%	Baik

Sumber Data : Hasil Analisis data melalui bantuan SPSS

Sedangkan skor aktivitas siswa pada pelaksanaan kegiatan pembelajaran PAI dengan menggunakan model pembelajaran *make a match* dengan rata-rata 86 % sehingga memenuhi kategori pelaksanaan baik. Rata-rata total dari aktivitas guru dan aktivitas siswa pada pelaksanaan kegiatan pembelajaran PAI dengan menggunakan model pembelajaran *make a match* dilaksanakan dengan baik.

2. Deskripsi Minat Belajar PAI Siswa Kelas VIII SMP Negeri 3 Galesong Selatan

a. Deskripsi Minat Siswa kelas VIII.A dengan Menggunakan Model Pembelajaran *Card Sort*

Penulis akan menyusun tabel kategorisasi dan perhitungan data angket minat belajar siswa dalam kegiatan pembelajaran PAI sebelum dan setelah menggunakan model pembelajaran *card sort* pada kelas kontrol. Berikut ini adalah hasil analisis deskriptif data minat belajar siswa dengan menggunakan model pembelajaran *card sort* pada keempat tes.

Tabel 4.7
Descriptif Statistik Minat Siswa sebelum dan setelah menggunakan Model Pembelajaran *Card Sort*

Statistik	Skor Statistik			
	Pretest 1	Pretest 2	Pretest 3	Postest
Sampel	27	27	27	27
Skor Terendah	61.00	60.00	60.00	78.00
Skor Tertinggi	76.00	75.00	74.00	94.00
Rata-rata	66.9259	66.3333	65.6667	86.333
Standar Deviasi	3.46328	3.41940	3.44182	4.04779

Sumber Data : Hasil Analisis data melalui bantuan SPSS

Dari tabel data di atas selanjutnya penulis menyusun tabel distribusi frekuensi dan perhitungan data minat belajar siswa kelas VIII.A SMP Negeri 3 Galesong Selatan pada setiap tes dan akan disajikan dalam bentuk sebagai berikut.

Tabel 4.8
Kategorisasi Minat Belajar PAI Siswa Kelas VIII A SMP Negeri 3 Galesong Selatan Pada Pretes 1 Tanpa Menggunakan Model pembelajaran *Card sort*

Batas Kategori	Interval	F	%	Ket
$\bar{x}(\mu - 1,0 \sigma)$	$\bar{X} 63.462$	4	15	Rendah
$(\mu - 1,0 \sigma) \leq X < (\mu + 1,0 \sigma)$	$63.462 \leq x < 70.388$	20	74	Sedang
$(\mu + 1,0 \sigma) \leq X$	$70.388 \leq x$	3	11	Tinggi
Total		27	100%	

Sumber Data : Hasil Analisis data melalui bantuan SPPSS

Berdasarkan tabel 4.8 di atas, maka diperoleh kesimpulan terdapat 4 orang atau 15 % siswa yang memiliki minat belajar rendah, 20 siswa atau 74 % siswa yang memiliki minat yang sedang, dan 3 orang siswa atau 11 % yang memiliki minat yang tinggi. Dengan demikian dapat disimpulkan bahwa minat belajar PAI setelah penerapan model pembelajaran *card sort* memiliki kategori sedang.

Tabel 4.9
Kategorisasi Minat Belajar PAI Siswa Kelas VIII A SMP Negeri 3 Galesong Selatan Pada Pretes 2 Tanpa Menggunakan Model pembelajaran *Card Sort*

Batas Kategori	Interval	F	%	Ket
$\bar{x}(\mu - 1,0 \sigma)$	$\bar{X} 62.913$	4	15	Rendah
$(\mu - 1,0 \sigma) \leq X < (\mu + 1,0 \sigma)$	$62.913 \leq x < 69.752$	19	70	Sedang
$(\mu + 1,0 \sigma) \leq X$	$69.752 \leq x$	4	15	Tinggi
Total		27	100%	

Sumber Data : Hasil Analisis data melalui bantuan SPPSS

Berdasarkan tabel 4.9 di atas, maka diperoleh kesimpulan terdapat 4 orang atau 15 % siswa yang memiliki minat belajar rendah, 19 siswa atau 70 % siswa yang memiliki minat yang sedang, dan 4 orang siswa atau 15 % yang memiliki minat yang tinggi. Dengan demikian dapat disimpulkan bahwa minat belajar PAI setelah penerapan model pembelajaran *card sort* memiliki kategori sedang.

Tabel 4.10
Kategorisasi Minat Belajar PAI Siswa Kelas VIII A SMP Negeri 3 Galesong Selatan Pada Pretes 3 Tanpa Menggunakan Model pembelajaran *Card Sort*

Batas Kategori	Interval	F	%	Ket
$\bar{x}(\mu - 1,0 \sigma)$	$\bar{X} 62.224$	6	22	Rendah
$(\mu - 1,0 \sigma) \leq X < (\mu + 1,0 \sigma)$	$62.224 \leq x < 69.108$	18	67	Sedang
$(\mu + 1,0 \sigma) \leq X$	$69.108 \leq x$	3	11	Tinggi
Total		27	100%	

Sumber Data : Hasil Analisis data melalui bantuan SPSS

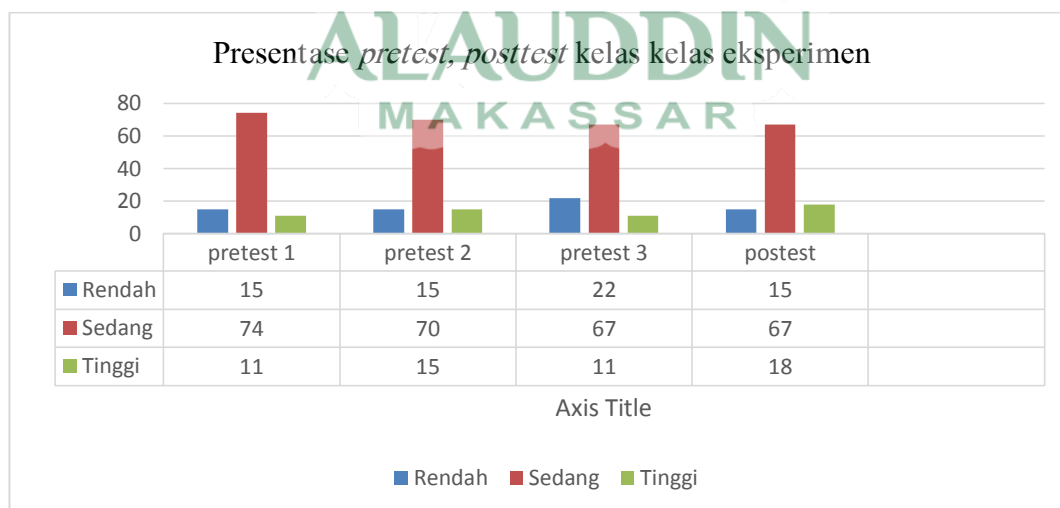
Berdasarkan tabel 4.10 di atas, maka diperoleh kesimpulan terdapat 6 orang atau 22 % siswa yang memiliki minat belajar rendah, 18 siswa atau 67 % siswa yang memiliki minat yang sedang, dan 3 orang siswa atau 11 % yang memiliki minat yang tinggi. Dengan demikian dapat disimpulkan bahwa minat belajar PAI setelah penerapan model pembelajaran *card sort* memiliki kategori sedang.

Tabel 4.11
Kategorisasi Minat Belajar PAI Siswa Kelas VIII A SMP Negeri 3 Galesong Selatan Pada Posttest dengan Menggunakan Model pembelajaran *Card Sort*

Batas Kategori	Interval	F	%	Ket
$\bar{x}(\mu - 1,0 \sigma)$	$\bar{X} 82.285$	4	15	Rendah
$(\mu - 1,0 \sigma) \leq X < (\mu + 1,0 \sigma)$	$82.285 \leq x < 90.380$	18	67	Sedang
$(\mu + 1,0 \sigma) \leq X$	$90.380 \leq x$	5	18	Tinggi
Total		27	100%	

Sumber Data : Hasil Analisis data melalui bantuan SPPSS

Berdasarkan tabel 4.11 di atas, maka diperoleh kesimpulan terdapat 4 orang atau 15 % siswa yang memiliki minat belajar rendah, 18 siswa atau 67 % siswa yang memiliki minat yang sedang, dan 5 orang siswa atau 18 % yang memiliki minat yang tinggi. Dengan demikian dapat disimpulkan bahwa minat belajar PAI setelah penerapan model pembelajaran *card sort* memiliki kategori sedang.



Berdasarkan diagram diatas, kategori minat belajar siswa pada mata pelajaran PAI dengan menggunakan model pembelajaran *card sort* dapat dikategorikan sedang dengan persentase minat belajar PAI pada pretest I, 74% pretest II 70 %, pretest III 67% dan posttest 67 %.

b. Deskripsi Minat Siswa Kelas VIII.B dengan Menggunakan Model Pembelajaran *Make a match*

Berdasarkan data angket minat belajar siswa setelah pelaksanaan kegiatan pembelajaran PAI siswa sebelum dan setelah menggunakan model pembelajaran *make a match* pada kelas kontrol diperoleh statistic deskriptif sebagai berikut.

Tabel 4.12
Descriptif Statistik Minat Siswa Dengan Menggunakan Model Pembelajaran *Make a Match*

Statistik	Skor Statistik			
	Pretest 1	Pretest 2	Pretest 3	Posttest
Sampel	27	27	27	27
Skor Terendah	61.00	63.00	63.00	80.00
Skor Tertinggi	80.00	80.00	80.00	99.00
Rata-rata	69.2222	69.3704	69.3704	89.3704
Standar Deviasi	5.22813	5.05469	5.05469	5.06988

Sumber Data : Hasil Analisis data melalui bantuan SPPSS

Dari tabel data di atas selanjutnya menyusun tabel distribusi frekuensi dan perhitungan data minat belajar siswa kelas VIII.A SMP Negeri 3 Galesong selatan dan akan disajikan dalam bentuk sebagai berikut:

Tabel 4.13
Kategorisasi Minat belajar PAI Siswa Kelas VIII B SMP Negeri 3 Galesong Selatan
Pada PreTes 1 tanpa menggunakan Model pembelajaran *Make a match*

Batas Kategori	Interval	Frekuensi	Persentase	Ket
$\bar{x}(\mu - 1,0 \sigma)$	$\bar{X}63,994$	3	11 %	Rendah
$(\mu - 1,0 \sigma) \leq X < (\mu + 1,0 \sigma)$	$63,994 \leq x < 74.450$	19	71 %	Sedang
$(\mu + 1,0 \sigma) \leq X$	$74.450 \leq x$	5	18 %	Tinggi
Total		27	100%	

Sumber Data : Hasil Analisis data melalui bantuan SPPSS

Berdasarkan tabel 4.13 di atas, maka diperoleh kesimpulan terdapat 3 orang atau 11 % siswa yang memiliki minat belajar rendah, 19 siswa atau 71 % siswa yang memiliki minat yang sedang, dan 5 orang siswa atau 18 % yang memiliki minat yang tinggi. Dengan demikian dapat disimpulkan bahwa minat belajar PAI setelah penerapan model pembelajaran *make a match* memiliki kategori sedang.

Tabel 4.14
Kategorisasi Minat belajar PAI Siswa Kelas VIII B SMP Negeri 3 Galesong Selatan
Pada PreTes 2 tanpa menggunakan Model pembelajaran *Make a match*

Batas Kategori	Interval	Frekuensi	Persentase	Ket
$\bar{x}(\mu - 1,0 \sigma)$	$\bar{X}64,315$	7	26 %	Rendah
$(\mu - 1,0 \sigma) \leq X < (\mu + 1,0 \sigma)$	$64,315 \leq x < 74.425$	16	59 %	Sedang
$(\mu + 1,0 \sigma) \leq X$	$74.425 \leq x$	4	15 %	Tinggi
Total		27	100%	

Sumber Data : Hasil Analisis data melalui bantuan SPPSS

Berdasarkan tabel 4.14 di atas, maka diperoleh kesimpulan terdapat 7 orang atau 26 % siswa yang memiliki minat belajar rendah, 16 siswa atau 59 % siswa yang memiliki minat yang sedang, dan 4 orang siswa atau 15 % yang memiliki

minat yang tinggi. Dengan demikian dapat disimpulkan bahwa minat belajar PAI setelah penerapan model pembelajaran *make a match* memiliki kategori sedang.

Tabel 4.15
Kategorisasi Minat belajar PAI Siswa Kelas VIII B SMP Negeri 3 Galesong Selatan Pada PreTes 3 tanpa menggunakan Model pembelajaran *Make a match*

Batas Kategori	Interval	Frekuensi	Persentase	Ket
$\bar{x}(\mu - 1,0 \sigma)$	$\bar{X}64,315$	7	26 %	Rendah
$(\mu - 1,0 \sigma) \leq X < (\mu + 1,0 \sigma)$	$64,315 \leq x < 74,425$	16	59 %	Sedang
$(\mu + 1,0 \sigma) \leq X$	$74,425 \leq x$	4	15 %	Tinggi
Total		27	100%	

Sumber Data : Hasil Analisis data melalui bantuan SPSS

Berdasarkan tabel 4.15 di atas, maka diperoleh kesimpulan terdapat 7 orang atau 26 % siswa yang memiliki minat belajar rendah, 16 siswa atau 59 % siswa yang memiliki minat yang sedang, dan 4 orang siswa atau 15 % yang memiliki minat yang tinggi. Dengan demikian dapat disimpulkan bahwa minat belajar PAI setelah penerapan model pembelajaran *make a match* memiliki kategori sedang.

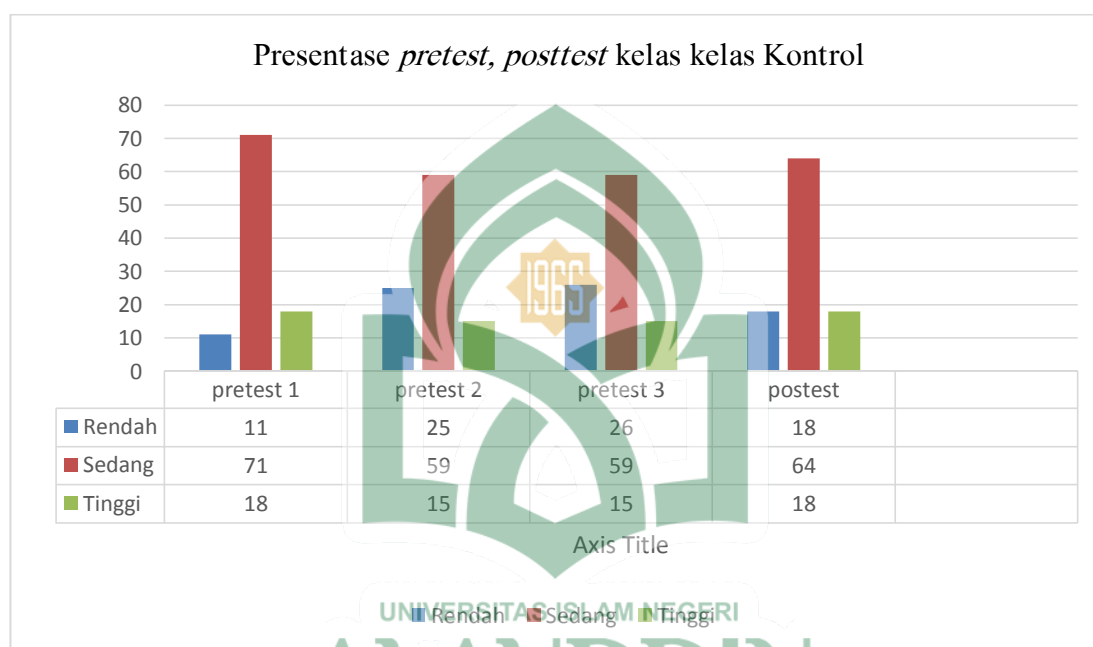
Tabel 4.16
Kategorisasi Minat belajar PAI Siswa Kelas VIII B SMP Negeri 3 Galesong Selatan Pada Postes dengan menggunakan Model pembelajaran *Make a match*

Batas Kategori	Interval	Frekuensi	Persentase	Ket
$\bar{x}(\mu - 1,0 \sigma)$	$\bar{X}84,363$	5	18 %	Rendah
$(\mu - 1,0 \sigma) \leq X < (\mu + 1,0 \sigma)$	$84,363 \leq x < 94,377$	17	64 %	Sedang
$(\mu + 1,0 \sigma) \leq X$	$94,377 \leq x$	5	18 %	Tinggi
Total		27	100%	

Sumber Data : Hasil Analisis data melalui bantuan SPSS

Berdasarkan tabel 4.16 di atas, maka diperoleh kesimpulan terdapat 5 orang atau 18 % siswa yang memiliki minat belajar rendah, 17 siswa atau 64 % siswa yang memiliki minat yang sedang, dan 5 orang siswa atau 18 % yang memiliki

minat yang tinggi. Dengan demikian dapat disimpulkan bahwa minat belajar PAI setelah penerapan model pembelajaran *make a match* memiliki kategori sedang. Berikut ini diagram presentase pretest, posttest kelas kelas eksperimen dan kelas kontrol.



Berdasarkan diagram diatas, kategori minat belajar siswa pada mata pelajaran PAI dengan menggunakan model pembelajaran *make a match* dapat dikategorikan sedang dengan persentase minat belajar PAI pada pretest I, 71% pretest II 59 %, pretest III 59% dan posttest 64 %.

3. Pengaruh Penerapan Model Pembelajaran *Card sort* dan *Make a match* dalam Meningkatkan Minat belajar PAI Siswa Kelas VIII SMP Negeri 3 Galesong Selatan

Selanjutnya akan dilakukan analisis statistik inferensial untuk mengetahui apakah ada pengaruh dalam menerapkan model pembelajaran *card sort* dan *make a match* terhadap minat belajar siswa kelas VIII SMP Negeri 3 Galesong Selatan.

Penulis melakukan analisis dengan melihat data minat belajar setelah diterapkan kedua model pembelajaran tersebut yang diperoleh pada kelas kontrol (X_1) dan kelas kontrol (X_2).

a. Uji prasyarat

Sebelum melakukan pengujian hipotesis dilakukan uji prasyarat. Uji prasyarat merupakan syarat yang harus dipenuhi agar dapat melakukan uji hopotesis dalam membandingkan kedua variabel penelitian. Adapun uji prasyarat yang diperlukan adalah sebagai berikut:

1. Uji Normalitas

Pengujian normalitas bertujuan untuk menyatakan apakah data skor minat belajar PAI untuk masing-masing kelas eksperimen dari populasi berdistribusi normal. Pengujian normal atau tidaknya data pada penelitian ini menggunakan statistik SPSS 20,0 melalui uji Kolmogorov Smirnov.

Taraf signifikan yang ditetapkan adalah $\alpha = 0,05$. Berdasarkan hasil pengolahan dengan SPSS 20.0 maka diperoleh sig untuk kontrol (penerapan model pembelajaran *card sort*) adalah 0,824 dan sig untuk kelas kontrol (penerapan model pembelajaran *make a match*) adalah 0,563. Dengan demikian dapat disimpulkan bahwa data minat belajar kelas kontrol dan kelas kontrol berdistribusi normal karena nilai sig untuk kedua kelas tersebut lebih besar dari α ($0,824 > 0,05$ dan $0,563 > 0,05$).

Hasil pengujian uji normalitas data minat belajar siswa dapat dilihat pada tabel 4.17 dibawah ini:

Tabel 4.17
Hasil Uji Normalitas

Kelompok		K-SZ	Sig	Keterangan
Minat Belajar	<i>Card sort</i>	0,629	0,824	Normal
	<i>Make a match</i>	0,788	0,563	Normal

Sumber Data : Hasil Analisis data melalui bantuan SPSS

2. Uji Homogenitas

Uji homogenitas bertujuan untuk melihat apakah data pada kedua kelompok memiliki variansi yang sama (homogen) atau tidak. Dasar pengambilan keputusan untuk uji homogenitas adalah sebagai berikut:

- a) Jika nilai probabilitas (nilai Sig.) $> 0,05$ dan $F_{hit} < F_{tab}$, maka data pada kedua kelompok memiliki variansi yang sama (homogen).
- b) Jika nilai probabilitas (nilai Sig.) $< 0,05$ dan $F_{hit} > F_{tab}$, maka data pada kedua kelompok tidak memiliki variansi yang sama (tidak homogen).

Berdasarkan uji homogenitas data minat belajar, diperoleh nilai $F_{hitung} = 1,088$ dan nilai $sig. = 0,419$. Tampak bahwa nilai probabilitas (nilai sig.) lebih besar dari $0,05$ ($0,419 > 0,05$) maka dapat disimpulkan bahwa data pada kedua kelompok memiliki variansi yang sama (homogen).

Hasil pengujian uji homogenitas data minat belajar dapat dilihat pada tabel 4.8 di bawah ini:

Tabel 4.18
Hasil Uji Homogenitas

Kelompok		F	Sig.	Keterangan
Minat Belajar	<i>Card sort</i>	1,088	0,419	Homogen
	<i>Make a match</i>			

Sumber Data : Hasil Analisis data melalui bantuan SPSS

b. Uji Hipotesis

Kriteria pengujian hipotesis dilakukan sebagai berikut:

1. Hipotesis nihil (H_0) = tidak ada perbedaan jika $t_{hitung} < t_{tabel}$ dan nilai $sig_{hitung} > \alpha$ (0.05), maka tidak terdapat pengaruh yang signifikan antara minat belajar PAI SMP Negeri 3 Galesong Selatan dengan menggunakan model pembelajaran *card sort* dan *make a match*.
2. Hipotesis alternatif (H_1) = ada perbedaan jika $t_{hitung} > t_{tabel}$ dan nilai $sig_{hitung} < \alpha$ (0.05), maka terdapat pengaruh yang signifikan antara minat belajar PAI SMP Negeri 3 Galesong Selatan dengan menggunakan model pembelajaran *card sort* dan *make a match*.

Teknik pengujian yang digunakan adalah uji *independent sample t-test* dengan taraf signifikan $\alpha = 0.05$. Berdasarkan hasil perhitungan dengan menggunakan SPSS 20.0 diperoleh $t_{hitung} = 87.93$ untuk model pembelajaran *card sort* dan $t_{hitung} = 91.596$ untuk model pembelajaran *make a match*. Dan nilai signifikan = .000 sehingga dapat disimpulkan bahwa H_0 di tolak dan H_1 di terima karena $sig. < \alpha$ ($0.000 < 87.93$) dan ($0.000 < 91.37$). Maka terdapat pengaruh antara

minat belajar PAI siswa kelas VIII SMP Negeri 3 Galesong Selatan dengan menggunakan model pembelajaran *card sort* dan *make a match*.

Hasil uji pengaruh penerapan model pembelajaran *card sort* dan *make a match* terhadap minat belajar siswa pada mata pelajaran PAI disajikan pada tabel sebagai berikut:

Tabel 4.19
Hasil uji pengaruh penerapan model pembelajaran *card sort* dan *make a match* terhadap minat belajar siswa pada mata pelajaran PAI

Sumber	Signifikasi	T	Keputusan uji
Model Pembelajaran <i>card sort</i>	.000	87.93	Terdapat perbedaan
Model Pembelajaran <i>Make a match</i>	.000	91.37	

Sumber Data : Hasil Analisis data melalui bantuan SPSS

Berdasarkan uji *t-test* di atas dapat disimpulkan bahwa penerapan model pembelajaran *card sort* dan *make a match* terhadap minat belajar siswa mempunyai korelasi sebesar 87.93 dan 91.37 dengan nilai signifikan $p = 0.000$. ini berarti terdapat pengaruh penerapan model pembelajaran *card sort* dan *make a match* terhadap minat belajar siswa.

B. Pembahasan

Guru adalah faktor penentu keberhasilan proses pembelajaran yang berkualitas. Sehingga berhasil tidaknya pendidikan mencapai tujuan selalu dihubungkan dengan para guru. Oleh karena itu, usaha-usaha yang dilakukan dalam

meningkatkan mutu pendidikan hendaknya dimulai dari peningkatan kualitas guru. Guru yang berkualitas diantaranya adalah guru yang mengetahui dan mengerti peran dan fungsinya dalam proses pembelajaran.

Penelitian pengaruh penerapan model pembelajaran *card sort* dan *make a match* terhadap minat belajar siswa di SMP Negeri 3 Galesong Selatan ini bertujuan untuk mengetahui minat belajar siswa dan ada tidaknya pengaruh yang signifikan antara minat belajar siswa pada mata pelajaran PAI pada kelas yang menerapkan model pembelajaran *card sort* dan kelas yang menerapkan model pembelajaran *make a match*. Minat belajar siswa dapat dilihat dari selisih nilai *pretest* dan *posttest* siswa dari kelas eksperimen dan kelas kontrol.

Penelitian ini dilakukan sebanyak enam kali pertemuan, dimana kedua kelas sampel yang sudah dipilih telah diberikan perlakuan yang berbeda. Sebelum dilakukannya pembelajaran, siswa diberikan *pretest* terlebih dahulu. *Pretest* ini digunakan untuk mengetahui sejauh mana minat siswa dalam belajar PAI. Hasil tes ini dapat digunakan untuk memperkirakan besarnya minat belajar siswa pada mata pelajaran PAI.

Dari hasil penelitian yang diperoleh, pada pertemuan pertama sampai ke tiga didapatkan nilai rata-rata *pretest*. Dimana nilai rata-rata *pretest* untuk kelas eksperimen yang menerapkan model pembelajaran *card sort* adalah 65.66, dan kelas kontrol yang menerapkan model pembelajaran *make a match* adalah 69.37. Hal ini menunjukkan bahwa minat belajar siswa, baik pada kelas eksperimen dan kelas kontrol tentang materi yang akan dipelajari masih dalam kategori kurang. Kekurangan ini disebabkan karena sebagian siswa kurang menyukai pelajaran PAI karena metode guru dalam mengajar masih menggunakan metode ceramah.

Di akhir pembelajaran, dilakukan *posttest* pada kedua kelas eksperimen tersebut untuk melihat seberapa besar peningkatan minat belajar siswa selama proses belajar mengajar yang telah dilakukan. Dari hasil penelitian yang diperoleh, pada pertemuan pertama sampai ke enam didapatkan nilai rata-rata *posttest*. Dimana nilai rata-rata *posttest* untuk kelas eksperimen yang menerapkan model pembelajaran *card sort* adalah 86.33, dan kelas kontrol yang menerapkan model pembelajaran *make a match* 89.37. Hal ini menunjukkan bahwa pembelajaran yang dilakukan pada kedua kelas eksperimen sudah dapat diterima oleh siswa. Dari hasil nilai *posttest* siswa, terlihat bahwa nilai rata-rata minat belajar siswa lebih tinggi pada kelas kontrol dibandingkan dengan kelas eksperimen. Hal ini menunjukkan bahwa proses pembelajaran PAI dengan menerapkan model pembelajaran *make a match* dapat menghasilkan peningkatan minat belajar siswa lebih baik dibandingkan pembelajaran dengan menerapkan model pembelajaran *card sort*. Hal ini disebabkan oleh perbedaan tingkat penguasaan materi siswa pada pelajaran PAI yang diajarkan setelah diterapkannya model pembelajaran yang berbeda pada kedua sampel yaitu model pembelajaran *card sort* dan model pembelajaran *make a match*. Sehingga, dapat dinyatakan bahwa minat belajar siswa pada kelas kontrol yang menerapkan model pembelajaran *make a match* lebih baik dibandingkan kelas eksperimen yang menerapkan model pembelajaran *card sort*.

Minat belajar siswa pada kelas kontrol yang menerapkan model pembelajaran *make a mach* lebih baik dibandingkan kelas eksperimen yang menerapkan model pembelajaran *card sort* karena pada kelas kontrol siswa diberikan kesempatan untuk memecahkan masalah secara mandiri terlebih dahulu tujuannya supaya siswa tersebut dapat mencurahkan ide mereka sendiri dalam menyelesaikan masalah tersebut sebelum akhirnya berpasangan untuk mendiskusikan hasil kerja yang

diperoleh dan dipresentasikan kedepan kelas. Ini artinya semua siswa diberi tanggung jawab yang sama dalam menyelesaikan permasalahan dan diberi kesempatan untuk berpikir mandiri dahulu sebelum bertukar pendapat. Hal ini membuat siswa memiliki waktu yang lebih banyak untuk berpikir dan membuat semua siswa lebih aktif karena keingintahuan mereka semakin besar. Model pembelajaran *make a match* adalah pembelajaran dengan membagi peserta didik ke dalam kelompok kecil dan mencari pasangan. Pembelajaran ini termasuk pembelajaran aktif dan merupakan salah satu teknik instruksional dari berpikir aktif yang dapat membantu peserta didik dalam hal mengingat apa yang telah mereka pelajari dan dapat menguji pemahaman peserta didik setelah guru menjelaskan materi pembelajaran.

Sedangkan pada proses pelaksanaan pembelajaran pada kelas eksperimen yang menerapkan model pembelajaran *card sort* siswa berdiskusi menyelesaikan masalah yang diberikan guru dalam potongan-potongan kertas yang berisi potongan ayat Al-Qur'an terdiri dari beberapa orang siswa dalam kelompok. Dimana pada proses penyelesaiannya siswa secara berkelompok mencari informasi yang berkaitan dengan masalah yang diberikan secara bersama-sama. Disini guru hanya bertindak sebagai fasilitator yang membantu siswa dalam menyelesaikan masalah.

Pada kegiatan pembelajaran di kelas eksperimen ini semua siswa diberi tanggung jawab untuk menyelesaikan masalah yang diberikan hanya saja pada proses pelaksanaan diskusi yang terdiri dari beberapa siswa tidak terampil membaca Al-Qur'an. Sehingga guru lebih banyak memasukkan ide-ide untuk menyelesaikan permasalahan, karena tidak semua siswa terampil membaca Al-Qur'an sehingga siswa lebih susah untuk mengambil kesimpulan dari permasalahan jika semakin

banyak anggota kelompok yang tidak memahami bacaan Al-Qur'an. Selain itu juga pada proses diskusi terlihat hanya beberapa orang saja dalam kelompok yang lebih dominan dan aktif menyelesaikan masalah yang diberikan, sedangkan yang lain masih terlihat pasif, hal ini terlihat dari proses pembelajaran yang berjalan.

Seharusnya model pembelajaran *card sort* merupakan suatu strategi yang digunakan pendidik dengan maksud mengajak peserta didik untuk menemukan konsep dan fakta melalui klasifikasi materi yang dibahas dalam pembelajaran. Namun pada kenyataan yang telah dilakukan tidak semua siswa memiliki keterampilan untuk memecahkan masalah karena disebabkan oleh kekurangan yang telah dijelaskan sebelumnya. Oleh sebab itulah peningkatan minat belajar yang diperoleh kelas kontrol lebih baik dibandingkan kelas eksperimen, karena pada kelas kontrol siswa berfikir secara mandiri terlebih dahulu akan membuat siswa memiliki rasa keingintahuan lebih besar, dimana semakin besar keingintahuan siswa terhadap suatu permasalahan maka akan membuat aktivitas siswa lebih aktif untuk memecahkan masalah tersebut yang pada akhirnya tujuan pembelajaran dapat tercapai dan diperoleh hasil belajar yang baik pula. Tercapainya tujuan pembelajaran atau hasil pengajaran itu sangat dipengaruhi oleh bagaimana aktivitas siswa dalam belajar.

Hasil penelitian penulis menunjukkan, pada kelas eksperimen diketahui bahwa rata-rata skor minat belajar siswa adalah 86.33 dan pada kelas kontrol diketahui bahwa rata-rata skor minat belajar siswa adalah 89.37. Hal ini membuktikan bahwa terdapat pengaruh yang signifikan terhadap minat belajar siswa pada kelas eksperimen dan kelas kontrol. Cara mengetahui adanya pengaruh yang


signifikan atau tidak yaitu dengan menggunakan uji hipotesis *independent sample t-test*. Syarat suatu data memiliki perbedaan yang signifikan adalah nilai $\text{Sig} < 0.05$. tabel 4.13 menunjukkan bahwa nilai signifikansi yaitu 0.000. sehingga nilai $\text{sig} < 0.05$ ($0.000 < 0.05$). Hal ini dapat diartikan bahwa minat belajar PAI siswa pada kedua kelas berada pada kategori tinggi dan juga terdapat pengaruh minat belajar PAI siswa yang signifikansi antara minat belajar PAI yang menggunakan model pembelajaran *card sort* dan dengan minat siswa yang menggunakan model pembelajaran *make a match* pada mata pelajaran PAI kelas VIII tahun pelajaran 2017/2018.

Adanya pengaruh perbedaan minat belajar siswa dipengaruhi oleh beberapa faktor. Salah satunya adalah langkah-langkah pembelajaran yang tidak sama sekalipun keduanya menggunakan kartu. *Card sort* dan *make a match* adalah model pembelajaran yang dapat meningkatkan minat belajar siswa. Apersepsi adalah stimulus khusus pada awal belajar yang bertujuan meraih perhatian dari para siswa. Jadi apersepsi itu dapat membangkitkan minat dan perhatian untuk sesuatu. Apersepsi juga dimaknai sebagai menciptakan kondisi zona alfa pada otak, yaitu kondisi terbaik untuk belajar bagi peserta didik sebab pada kondisi alfa, neuron atau sel saraf sedang berada dalam harmoni atau keseimbangan.

Penerapan model pembelajaran *card sort* dalam pembelajaran dilakukan dengan beragam jenis, mulai dari pembentukan kelompok, membagikan selebar kartu kepada setiap siswa dan pada kartu tersebut telah dituliskan suatu materi. Kartu tersebut terdiri dari kartu perhuruf. Siswa diminta untuk mencari teman (pemegang kartu) yang sesuai dengan masalah yang ada pada kartunya untuk satu kelompok. Siswa akan berkelompok dalam satu masalah masing-masing. Siswa diminta untuk

menempelkan di papan tulis bahasan yang ada dalam kartu tersebut berdasarkan urutan-urutan bahasanya yang dipegang kelompok tersebut. Seorang siswa pemegang kartu dari masing-masing kelompok untuk menjelaskan dan sekaligus mengecek kebenaran urutan per-huruf. bagi siswa yang salah mencari kelompok sesuai bahasan atau materi pelajaran tersebut, diberi hukuman dengan mencari judul bahasan atau materi yang sesuai dengan kartu yang dipegang. Guru memberikan komentar atau penjelasan dari permainan tersebut. Oleh karena itu minat siswa dapat meningkat karena pembelajaran lebih menyenangkan dan siswa tidak tegang atau kaku dalam belajar.

Begitu pula dengan penerapan model pembelajaran *make a match* yang dilakukan dengan beberapa kegiatan seperti pembelajaran yang melibatkan siswa secara aktif dalam berbagai kegiatan pembelajaran baik secara individu maupun kelompok, sehingga dapat mengembangkan pemahaman dan kemampuan belajar siswa melalui kegiatan pembelajaran.



BAB V

PENUTUP

A. Kesimpulan

Berdasarkan hasil penelitian dan pembahasan sebelumnya, maka diperoleh kesimpulan sebagai berikut:

1. Penerapan model pembelajaran *card sort* dan *make a match* di kelas VIII berjalan dengan baik. Hal ini dapat dilihat dengan adanya hasil nilai rata-rata pada setiap aktivitas guru dan siswa melalui lembar observasi pada proses pembelajaran yang dilaksanakan selama enam kali pertemuan.
2. Minat belajar PAI siswa kelas VIII SMP Negeri 3 Galesong Selatan yang diajar dengan menggunakan model pembelajaran *card sort* dalam pembelajaran pada kelas eksperimen berada pada kategori nilai minat belajar tertinggi, sedangkan minat belajar PAI siswa kelas VIII di SMP Negeri 3 Galesong Selatan yang diajar dengan menggunakan model pembelajaran *make a match* dalam pembelajaran pada kelas kontrol berada pada kategori nilai minat belajar tertinggi siswa di kelas VIII.B
3. Setelah melakukan penelitian maka dapat dikatakan bahwa terdapat pengaruh yang signifikan antara skor minat belajar PAI siswa kelas VIII A SMP Negeri 3 Galesong Selatan yang diajar dengan menggunakan model pembelajaran *card sort* . minat belajar PAI yang menggunakan *make a match* dalam pembelajaran lebih berpengaruh jika dibandingkan dengan model pembelajaran *card sort* dalam pembelajaran. Hal ini dapat diartikan bahwa minat belajar PAI siswa pada kedua kelas berada pada kategori tinggi dan juga terdapat pengaruh minat belajar PAI siswa yang signifikan antara minat belajar PAI yang menggunakan model pembelajaran *card sort* dan dengan

minat siswa yang menggunakan model pembelajaran *make a match* pada mata pelajaran PAI kelas VIII tahun pelajaran 2017/2018.

B. Implikasi Penelitian

Setelah melakukan penelitian, ada beberapa yang penulis sarankan sebagai berikut:

1. Kepada Guru PAI SMP Negeri 3 Galesong Selatan agar dalam pembelajaran PAI disarankan untuk mengajar dengan menggunakan model pembelajaran *card sort* dan *make a match* dalam proses pembelajaran untuk menciptakan pembelajaran yang efektif dan kreatif supaya siswa tidak merasa bosan dalam mengikuti pembelajaran PAI.
2. Kepada penentu kebijakan dalam bidang pendidikan agar hasil penelitian ini dapat dijadikan bahan pertimbangan dalam rangka meningkatkan mutu pendidikan di sekolah menengah pertama terkhusus SMP Negeri 3 Galesong Selatan.
3. Kepada peneliti lain yang berminat meneliti variabel-variabel yang relevan pada materi dengan situasi dan kondisi yang berbeda pada gilirannya nanti akan lahir satu tulisan yang lebih baik dan lebih lengkap.

RIWAYAT HIDUP PENELITI



Nama Lengkap : MUHAMMAD IRHAM

Tempat dan Tanggal Lahir : KASUARRANG, 17 AGUSTUS

Anak ke : Dua dari Empat Bersaudara

Pendidikan : SD : SDN No 79 Sawakong Towa Tahun 2002
SMP : SMP Negeri 3 Galesong Selatan Tahun 2005
SMA : SMA Neg. 1 Bontonompo Tahun 2008
S1 : Universitas Muhammadiyah Makassar 2012
PPG : UIN Alauddin Makassar 2014
S2 : UIN Alauddin Makassar 2018

Pekerjaan : Selain sebagai mahasiswa, penulis mengabdikan diri sebagai tenaga pendidik di SDN No 225 Inpres Rita Tahun 2009- sampai Sekarang

Nama Orang Tua : Ayah : Massa Dg Joa
Ibu : Naisa Dg Memang

Alamat : Talakalabbua Desa Sawakong Kec. Galesong Selatan Kab. Takalar

Motto : Man Jadda wa Jada

Contant Person : 085299989663

Email : irhamtutu90@gmail.com