

**PENGARUH PENERAPAN MEDIA KARTU BERGAMBAR *FLASHCARD*
BERBASIS *GAMES* TERHADAP PENGUASAAN KOSAKATA BAHASA
ARAB PESERTA DIDIK KELAS IV MADRASAH IBTIDAIYAH
BABUL MUTTAQIN KABUPATEN GOWA**



Tesis

Diajukan untuk Memenuhi Salah Satu Syarat Memperoleh
Gelar Magister dalam Bidang Pendidikan Bahasa Arab
pada Pascasarjana UIN Alauddin Makassar



Oleh:

NUR HIKMAH
NIM: 80400221042

**PASCASARJANA
UIN ALAUDDIN MAKASSAR
2023**

PERNYATAAN KEASLIAN TESIS

Mahasiswa yang bertanda tangan dibawah ini:

Nama : Nur Hikmah

Nim : 80400221042

Tempat/Tgl. Lahir : Makassar, 08 Mei 1998

Prodi : Magister pendidikan Bahasa Arab

Fakultas : pascasarjana UIN Alauddin Makassar

Alamat : BTN Jenne cinong blok K/5

Judul Tesis : Pengaruh penerapan media bergambar *flashcard* berbasis *Games* terhadap penguasaan kosakata Bahasa Arab kelas IV Madrasah ibtidaiyah babul muttaqin kabupaten gowa

Menyatakan dengan sesungguhnya dan penuh kesadaran bahwa tesis ini benar adalah hasil karya sendiri. Jika dikemudian hari terbukti bahwa ia merupakan duplikat, tiruan, plagiat, atau dibuat orang lain sebagian atau sepenuhnya, maka tesis dan gelar yang diperoleh karenanyabatal demi hukum.

Gowa, 11 September 2023

Peneliti,

Nur Hikmah

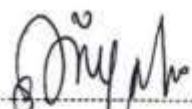
NIM: 80400221042

PENGESAHAN TESIS

Tesis dengan judul *Pengaruh penerapan Media kartu bergambar Flash Card berbasis Games terhadap penguasaan Kosakata bahasa Arab Peserta didik Kelas IV Madrasah Ibtidaiyah Babul Muttaqin Kabupaten Gowa*, yang disusun oleh Saudara/i **Nur Hikmah** NIM: **80400221042**, telah diujikan dan dipertahankan dalam Sidang Ujian Munaqasyah yang diselenggarakan pada hari **Kamis 19 Oktober 2023**, Masehi, bertepatan dengan tanggal **4 Rabiul Akhir 1445** Hijriah, dinyatakan telah dapat diterima sebagai salah satu syarat untuk memperoleh gelar Magister dalam bidang **Pendidikan Bahasa Arab** pada Pascasarjana UIN Alauddin Makassar.

PROMOTOR:

1. Dr. Sitti Aisyah Chalik, M.Pd.

 _____)

KOPROMOTOR:

1. Muh. Fihris Khalik, M.A., Ph.D.


 _____)

PENGUJI:

1. Dr. H. Muzakkir, M.Pd.I

 _____)

2. Dr. Hamka, M.Th.I

 _____)

3. Dr. Sitti Aisyah Chalik, M.Pd.

 _____)

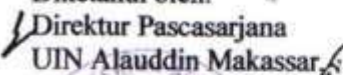
4. Muh. Fihris Khalik, M.A., Ph.D

 _____)



Makassar, 09 November 2023

Diketahui oleh:


Direktur Pascasarjana
UIN Alauddin Makassar



Prof. Dr. H. Abustani Ilyas M.A.
NIP. 19661130 199303 1 003

KATA PENGANTAR

بِسْمِ اللَّهِ الرَّحْمَنِ الرَّحِيمِ

الْحَمْدُ لِلَّهِ رَبِّ الْعَالَمِينَ وَالصَّلَاةُ وَالسَّلَامُ عَلَى أَشْرَفِ الْأَنْبِيَاءِ وَالْمُرْسَلِينَ سَيِّدِنَا مُحَمَّدٍ وَعَلَى آلِهِ وَأَصْحَابِهِ أَجْمَعِينَ.

Alhamdulillah, segala puji bagi Allah Tuhan semesta alam, atas semua limpahan rahmat dan hidayah-Nya sehingga pada kesempatan kali ini peneliti dapat menyelesaikan tesis yang berjudul **“Pengaruh Penerapan media kartu bergambar *Flashcard* berbasis *Games* terhadap penguasaan kosakata bahasa Arab peserta didik kelas IV Madrasah Ibtidaiyah Babul Muttaqin Kabupaten Gowa”**. Tesis ini merupakan salah satu syarat untuk menyelesaikan studi Strata Dua (S2) pada Program Studi Magister Pendidikan Bahasa Arab Universitas Islam Negeri (UIN) Alauddin Makassar.

Salawat serta salam semoga tetap tercurahkan kepada Nabi Muhammad saw. Nabi yang menjadi *uswatun hasanah* (suri teladan yang baik) bagi kita di muka bumi ini, Nabi yang membawa manusia dari alam kegelapan menuju alam yang terang benderang dengan suatu konsep *min al-dzuluma>ti ila> al-nu>r*.

Peneliti menyadari bahwa dalam menyelesaikan tesis ini, peneliti mendapatkan banyak bantuan, bimbingan, dan dukungan dari berbagai pihak. Melalui tulisan ini, peneliti menyampaikan ucapan terima kasih yang tulus dan istimewa untuk kedua orang tua tercinta, Ibunda Kasmiwati dan Ayahanda Hamzah Faisal yang telah mengasuh, mendidik, dan mendo'akan peneliti selama pendidikan hingga proses penyelesaian tesis ini. Tak lupa juga kepada suami saya Muh zulkarnain Ramli atas segala motivasi dan dukungannya selama ini. Semoga segala jerih payah mereka mendapat pahala yang berlipat ganda dan senantiasa dalam lindungan Allah swt. Selain itu, peneliti patut menyampaikan ucapan terima kasih dan penghargaan yang sebesar-besarnya kepada:

1. Prof. Dr. Hamdan Juhannis, M.A., Ph.D., Rektor UIN Alauddin Makassar beserta Wakil Rektor I, Prof. Dr. H. Kamaluddin Abu Nawas, M.Ag., Wakil Rektor II, Dr. H. Andi Aderus, Lc., M.A., Wakil Rektor III, Prof. Dr. Halifah Mustami, M.Pd., dan Wakil Rektor IV, Prof. Dr. H. Muhammad Amri. Lc., M.Ag., yang telah membina dan memimpin UIN Alauddin Makassar menjadi tempat bagi peneliti untuk memperoleh ilmu, baik dari segi akademik maupun ekstrakurikuler.
2. Prof. Dr. H. Abustani Ilyas, M.Ag., dan Dr. Hasyim Haddade M.Ag., Direktur dan Wakil Direktur Pascasarjana UIN Alauddin Makassar, dan seluruh staf administrasi yang telah memberikan bimbingan dan pelayanan sebaik-baiknya.
3. Dr. Hj. Haniah, Lc., M.A., dan Dr. Hamka, M.Th.I., Ketua dan Sekretaris Program Studi Magister Pendidikan Bahasa Arab yang telah memberikan perhatian berupa bimbingan dan arahan sehingga peneliti bisa menyelesaikan studi.
4. Dr. Sitti Aisyah Chalik, M.Pd., Dan Ustadz Muh Fihris khalik, M.A., Ph.D. selaku Promotor dan Kopromotor yang telah membimbing dan mengarahkan peneliti hingga penyelesaian tesis ini.
5. Dr. H. Muzakkir, M.Pd.I., dan Dr. Hamka, M.Th.I., dewan penguji yang memberikan arahan dan perbaikan secara konstruktif pada tulisan ini.
6. Para dosen, karyawan, dan karyawan Pascasarjana UIN Alauddin Makassar yang secara konkret memberikan bantuannya, baik langsung maupun tidak langsung.
7. Samrina, S.Pd.I Kepala Madrasah ibtidaiyah Babul Muttaqin beserta jajarannya yang telah memberikan kesempatan kepada peneliti untuk melakukan penelitian di Madrasah Ibtidaiyah Babul Mutaqqin

8. Peserta didik Madrasah Ibtidaiyah babul Muttaqin kabupaten khususnya kelas IV yang banyak membantu peneliti dalam memberikan data-data tentang topik yang peneliti kaji.
9. Teman seperjuangan mahasiswa pascasarjana prodi PBA terkhusus kelas PBA 1 Non Reguler angkatan 2022 UIN Alauddin Makassar atas dukungan, semangat, partisipasi, dan kerjasamanya selama menempuh proses studi.
10. Semua pihak yang tidak dapat peneliti sebutkan satu persatu.

Peneliti memohon maaf atas segala kesalahan yang pernah dilakukan. Semoga tesis ini dapat memberikan manfaat untuk mendorong penelitian-penelitian selanjutnya. Saran yang membangun sangat peneliti harapkan demi perbaikan penulisan karya berikutnya.

Samata, 11 September 2023

Peneliti,



DAFTAR ISI

JUDUL	i
PERNYATAAN KEASLIAN.....	ii
PERSETUJUAN TESIS	iii
KATA PENGANTAR.....	iv
DAFTAR ISI.....	vii
DAFTAR TABEL.....	x
DAFTAR GAMBAR.....	xi
DAFTAR LAMPIRAN	xii
PEDOMAN TRANSLITERASI	xiii
ABSTRAK	xxiii
BAB I PENDAHULUAN.....	1
A. Latar Belakang Masalah.....	1
B. Rumusan Masalah.....	11
C. Hipotesis.....	11
D. Defenisi Operasional.....	12
E. Kajian Terdahulu.....	13
F. Tujuan dan Kegunaan penelitian.....	115
BAB II KAJIAN TEORI.....	17
A. Media Kartu Bergambar (<i>Flashcard</i>) Berbasis <i>Games</i>	17
1. Pengertian Media Kartu Bergambar	17
2. Pembelajaran berbasis <i>Games</i>	28
B. Penguasaan Kosakata Bahasa Arab	40

1.	Definisi Penguasaan Kosakata Bahasa Arab	40
2.	Standar Kompetensi kelulusan.....	41
3.	Tujuan Pembelajaran Bahasa Arab	44
4.	Metode dan teknik pembelajaran kosakata bahasa Arab ..	45
C.	Kerangka Fikir	47
BAB III	METODOLOGI PENELITIAN.....	48
A.	Jenis dan Lokasi Penelitian	48
B.	Pendekatan Penelitian	48
C.	Variabel penelitian	49
D.	Teknik Pengumpulan Data.....	50
1.	Tes.....	50
2.	Observasi.....	51
3.	Wawancara	52
E.	Populasi dan Sample	52
1.	Populasi.....	52
2.	Sample.....	53
F.	Teknik Pengolahan dan Analisis Data	53
1.	Analisis Deskriptif	53
2.	Analisis Data Inferensial	54
BAB IV	HASIL PENELITIAN DAN PEMBAHASAN.....	57
A.	Gambaran Umum Lokasi Penelitian	57
1.	Identitas Satuan Pendidikan	57
2.	Visi, Misi dan Tujuan.....	58
3.	Keadaan Tenaga Pendidik Madrasah Ibtidaiyah Babul Muttaqin Kabupaten Gowa	59

4.	Keadaan Peserta didik.....	61
5.	Sarana dan Prasarana	62
B.	Penyajian data	63
1.	Hasil data Analisis data Deskriptif	63
2.	Hasil data Statistik Inferensial	80
C.	Pembahasan.....	84
BAB V	PENUTUP	98
A.	Kesimpulan.....	98
B.	Implikasi	99
KEPUSTAKAAN		100
LAMPIRAN-LAMPIRAN		



DAFTAR TABEL

Tabel 1.1 Kompetensi yang perlu dikuasi siswa

Table 2.1 Standar isi permenag

Table 3.1 Kriteria realibilitas soal

Tabel 3.2. Sample penelitian

Tabel 3.3. Interpretasi kategori

Tabel 4.1 Data Tenaga Pendidik Madrasah Ibtidaiyah Babul Muttaqin

Tabel 4.2 Keadaan Peserta didik Madrasah Ibtidaiyah Babul Muttaqin

Tabel 4.3 Sarana dan prasarana Madrasah Ibtidaiyah Babul Muttaqin

Tabel 4.4 Distribusi Nilai dan presentasi siswa sebelum penerapan Media *flashcard*

Tabel 4.5 Interval Nilai pre test sebelum penerapan media *Flashcard*

Tabel 4.6 Deskripsi Nilai *pre-test* sebelum penerapan media *flashcard*

Tabel 4.7 Distribusi Nilai dan presentasi siswa sesudah penerapan Media *flashcard*

Tabel 4.8 Interval Nilai post test sebelum penerapan media *Flashcard*

Tabel 4.9 Deskripsi Nilai *pre-test* sebelum penerapan media *flashcard*

Tabel 4.10 Perbandingan Nilai Hasil *pre-test* dan post test

Tabel 4.11 Perbandingan Data Hasil *pre-test* dan post test

Tabel 4.12 Hasil uji Normalitas one sample kolmogrov

Tabel 4.13 Hasil uji homogenitas test

Tabel 4.14 Hasil uji hipotesis paired sample test

DAFTAR GAMBAR

Gambar 2.1 Kerangka fikir	47
Gambar 4.1 Histogram <i>pre-test</i>	69
Gambar 4.2 Histogram <i>post-test</i>	75
Gambar 4.3 Histogram perbandingan hasil data pre test-post test.....	80



DAFTAR LAMPIRAN

- Lampiran 1. Daftar Nama peserta didik kelas IV Madrasah ibtdaiyah babul Muttaqin kabupaten Gowa
- Lampiran 2. Soal *pre-test* dan *post-test*
- Lampiran 3. Hasil *pre-test* dan *post-test* peserta didik kelas IV MI babul Muttaqin
- Lampiran 4. Lembar Observasi
- Lampiran 5. Surat keterangan Validasi Instrumen penelitian
- Lampiran 6. Surat izin penelitian
- Lampiran 7. Surat keterangan telah melakukan penelitian
- Lampiran 8. Wawancara kepada siswa dan guru
- Lampiran 9. Dokumentasi penerapan media *flashcard*
- Lampiran 10. Pengisian *pre-test* dan *post-test*
- Lampiran 11. Lokasi penelitian
- Lampiran 12. Riwayat Hidup



PEDOMAN TRANSLITERASI ARAB-LATIN DAN SINGKATAN

A. *Transliterasi Arab-Latin*

Daftar huruf Bahasa Arab dan transliterasinya ke dalam huruf latin dapat di lihat pada tabel berikut:

1. Konsonan

Tabel 1: Tabel Transliterasi Konsonan

Huruf Arab	Nama	Huruf Latin	Nama
ا	Alif	Tidak dilambangkan	Tidak dilambangkan
ب	Ba	B	Be
ت	Ta	T	Te
ث	S a	s}	Es (dengan titik di atas)
ج	Jim	J	Je
ح	H{a	h}	Ha (dengan titik di bawah)
خ	Kha	Kh	Ka dan Ha
د	Dal	d	De
ذ	Z al	z}	Zet (dengan titik di bawah)

ر	Ra	R	Er
ز	Zai	Z	Zet
س	Sin	S	Es
ش	Syin	Sy	Es dan Ye
ص	S{ad	s}	Es (dengan titik di bawah)
ض	D{ad	d}	De (dengan titik di bawah)
ط	T{a	t}	Te (dengan titik di bawah)
ظ	Z{a	z}	Zat (dengan titik di bawah)
ع	'ain		Koma terbalik (di atas)
غ	Gain	g	Ge
ف	Fa	F	Ef
ق	Qaf	q	Ki
ك	Kaf	K	Ka
ل	Lam	l	El
م	Mim	m	Em

ن	Nun	N	En
و	Wau	w	We
هـ	Ha	H	Ha
ء	Hamzah	'	Apostrof
ي	Ya	Y	Ye

Hamzah (ء) yang terletak di awal mengikuti vokalnya tanpa diberi tanda apa pun. Jika ia terletak di awal atau di akhir, maka di tulis dengan (')

2. Vokal

Vokal Bahasa Arab, seperti vokal bahasa Indonesia yang terdiri dari vokal tunggal atau *monoftong* dan vokal rangkap atau *diftong*.

Vokal tunggal bahasa Arab yang lambangnya berupa tanda atau harkat, transliterasinya sebagai berikut:

Tanda	Nama	Huruf Latin	Nama
اَ	<i>fath}ah</i>	A	A
اِ	<i>kasrah</i>	I	I
اُ	<i>d}ammah</i>	U	U

Vokal rangkap bahasa Arab yang lambangnya berupa gabungan antara harkat dan huruf, transliterasinya gabungan huruf, yaitu:

Tanda	Nama	Huruf Latin	Nama
اِيّ	<i>fath}ah dan ya>'</i>	Ai	a dan i
اُوّ	<i>fath}ah dan wau</i>	Au	a dan u

Contoh:

كَيْفَ : *kaifa*

هَوَّلَ : *hauला*

3. Maddah

Maddah atau vokal panjang yang lambangnya berupa harkat dan huruf, transliterasinya berupa huruf dan tanda, yaitu:

Harakat dan Huruf	Nama	Huruf dan Tanda	Nama
اَ... اِ... اِيّ	<i>fath}ah dan alif atau ya>'</i>	a>	a dan garis di atas
ى	<i>Kasrah dan ya>'</i>	i>	i dan garis di atas
وْ	<i>d}ammah dan Wau</i>	u>	u dan garis di atas

Contoh:

مَاتَ : *ma>ta*

رَمَى : *rama>*

قِيلَ : *qi>la*

يَمُوتُ : *yamu>tu*

4. *Ta>' Marbu>ta*

Tranliterasi untuk *ta' marbu>ta* ada dua, yaitu: *ta' marbu>ta* yang hidup atau mendapat harakat *fathah*, *kasrah* dan *dammah*, transliterasinya adalah [t]. Sedangkan *ta' marbu>ta* yang mati atau mendapat harakat sukun, transliterasinya adalah [ha].

Kalau pada kata yang berakhir dengan *ta' marbu>ta* diikuti oleh kata yang menggunakan kata sandang *al-* serta bacaan kedua kata itu terpisah, maka *ta' marbu>ta* itu ditranliterasikan dengan ha [h].

Contoh:

رَوْضَةُ الْأَطْفَالِ : *raud}ah al-at}fa>l*
الْمَدِينَةُ الْفَاضِلَةُ : *al-madi>nah al-fad>i>lah*
الْحِكْمَةُ : *al-h}ikmah*

5. *Syaddah (Tasydi>d)*

Syaddah atau *tasydid* yang dalam sistem tulisan Arab dilambangkan dengan sebuah tanda *tasydid* (ّ), dalam transliterasi ini dilambangkan dengan perulangan huruf (konsonan ganda) yang diberi tanda *syaddah*.

Contoh:

رَبَّنَا : *rabbana>*
بِحَبِّينَا : *najjaina>*
الْحَقُّ : *al-haqq*
نُعَمُّ : *nu''ima*
عُدُّوْا : *'aduwwun*

Jika huruf *ى* ber-*tasydid* di akhir sebuah kata dan didahului oleh huruf *kasrah* (ِ), maka ia ditransliterasi seperti huruf *maddah* menjadi *i>*.

Contoh:

عليّ : 'ali> (bukan 'aliyy atau 'aly)

عَرَبِيّ : 'Arabi> (bukan 'Arabiyy atau 'Araby)

6. Kata Sandang

Kata sandang dalam sistem tulisan Arab dilambangkan dengan huruf ال (*alif lam ma'rifah*). Dalam pedoman transliterasi ini kata sandang ditransliterasi seperti biasa, al-, baik Ketika ia diikuti oleh huruf *syamsiyah* maupun huruf *qamariyah*. Kata sandang tidak mengikuti bunyi huruf langsung yang mengikutinya. Kata sandang ditulis terpisah dari kata yang mengikutinya dan dihubungkan dengan garis mendatar (-).


Contoh:

الشَّمْسُ : *al-sayamsu* (bukan *asy-syamsu*)

الزَّلْزَلَةُ : *al-zalزالah* (bukan *az-zalزالah*)

الفَلْسَفَةُ : *al-falsafah*

الْبِلْدُ : *al-bila>du*



7. Hamzah

Aturan transliterasi huruf hamzah menjadi apostrof (') hanya berlaku bagi hamzah yang terletak di tengah dan akhir kata. Namun, bila hamzah terletak di awal kata, ia tidak dilambangkan, karena dalam tulisan Arab ia berupa alif.

Contoh:

تَأْمُرُونَ : *ta'muru>na*

النَّوْعُ : *al-nau'*

شَيْءٌ : *syai'un*

أَمْرٌ : *umirtu*

8. Penulisan kata Arab yang lazim digunakan dalam bahasa Indonesia

Kata, istilah atau kalimat Arab yang ditransliterasi adalah kata, istilah atau kalimat yang belum dibakukan dalam Bahasa Indonesia. Kata, istilah atau kalimat yang sudah lazim dan sudah menjadi bagian dari perbendaharaan Bahasa Indonesia, atau sering ditulis dalam tulisan Bahasa Indonesia, atau lazim digunakan dalam dunia akademik tertentu, tidak lagi ditulis menurut cara transliterasi di atas. Misalnya kata al-Qur'an (dari *al-Qur'a>n*), alhamdulillah, dan munaqasyah. Namun, bila kata-kata tersebut menjadi bagian dari satu rangkaian teks Arab, maka harus ditransliterasi secara utuh.

Contoh:

Fi> Zila>l al-Qur'a>n

Al-Sunnah qabl al-tadwi>n

9. *Lafz} al-Jala>lah* (الله)

Kata "Allah" yang didahului partikel seperti huruf *jarr* dan huruf lainnya atau berkedudukan sebagai *mud}a>f ilaih* (frase nominal), ditransliterasi tanpa huruf hamzah.

Contoh:

دِينُ اللَّهِ *dinulla>h* بِاللَّهِ *billa>h*

Adapun ta' marbutah di akhir kata yang di sandangkan kepada *lafz} al-jala>lah*, ditransliterasi dengan huruf [t].

Contoh:

هُم بِرِزْقِهِ اللَّهُ *hum fi> rah}matilla>h*

10. Huruf Kapital

Walaupun sistem tulisan Arab tidak mengenal huruf kapital (All Caps), dalam transliterasinya huruf-huruf tersebut dikenai ketentuan tentang penggunaan huruf kapital berdasarkan pedoman ejaan Bahasa Indonesia yang berlaku (EYD). Huruf kapital, misalnya, digunakan untuk menulis huruf awal nama diri (orang, tempat, bulan) dan huruf pertama pada permulaan kalimat. Bila nama diri didahului oleh kata sandang (al-), maka yang ditulis dengan huruf kapital tetap huruf awal nama diri tersebut, bukan huruf awal kata sandangnya. Jika terletak pada awal kalimat, maka huruf A dari kata sandang tersebut menggunakan huruf kapital (Al-). Ketentuan yang sama juga berlaku untuk huruf awal dari judul referensi yang didahului oleh kata sandang al-, baik ketika ia ditulis dalam teks maupun dalam catatan rujukan (CK, DP, CDK, dan DR).

Contoh:

Wa ma> Muh}ammadun illa> rasu>l

Inna baitin wud}i'a linna>si lallaz\i> bi Bakkata muba>rakan

Syahru Ramad}a>n al-laz\i> unzila fih al-Qur'a>n

Nas}i>r al-Di>n al-T{u>si>

Abu> Nas}r al-Fara>bi>

Al-Gaza>li>

Al-Munqiz\ min al-D{ala>l

Jika nama seseorang resmi menggunakan kata Ibnu (anak dari) dan abu> (bapak dari) sebagai nama kedua terakhirnya, maka kedua nama terakhir itu harus disebutkan sebagai nama akhir dalam daftar pustaka atau daftar referensi.

Contoh:

Abu> al-Wali>d Muh}ammad ibn Rusyd, ditulis menjadi: Ibnu Rasyd,
Abu> al-Wali>d Muh}ammad (bukan: Rusyd, Abu> al-Wali>d
Muh}ammad Ibnu)

Nas}r H{a>mid Abu> Zai>d, ditulis menjadi: Abu> Zai>d, Nas}r H{a>mid
(bukan: Zai>d, Nas}r H{a>mid Abu>)

B. Daftar Singkatan

Beberapa singkatan yang dibakukan adalah:

swt. = *subh}a>nahu> wa ta'a>la>*

saw. = *s}allalla>hu'ala>hi wa sallam*

a.s. = *'ala>hi al-sala>m*

H = Hijrah

M = Masehi

I. = Lahir tahun (untuk orang yang masih hidup saja)

w. = Wafat tahun

QS .../...:4 = QS al-Baqarah/2:4 atau QS A<li 'imra>n/3:4

HR = Hadis Riwayat

Untuk karya ilmiah berbahasa Arab, terdapat beberapa singkatan berikut:

ص = صفحة

دم = بدون مكان

صلعم = صلى الله عليه وسلم

ط = طبعة

دن = بدون ناشر

الخ = الى اخره/ الى اخرها



ABSTRAK

Nama : Nur Hikmah
Nim : 80400221042
Konsentrasi : Pendidikan Bahasa Arab
Judul tesis : Pengaruh Penerapan Media kartu bergambar (*flashcard*) berbasis *Games* terhadap penguasaan Kosakata Bahasa Arab peserta didik kelas IV Madrasah Ibtidaiyah Babul Muttaqin kabupaten Gowa

Penelitian ini bertujuan untuk mengetahui pengaruh penerapan media *flashcard* berbasis *games* terhadap penguasaan kosakata Bahasa Arab peserta didik kelas IV MI babul Muttaqin kabupaten Gowa.

Jenis Penelitian ini menggunakan penelitian *pre experimental design* dengan menggunakan rancangan desain *one group pretest-postes Design* yang dilaksanakan dalam 4 kali pertemuan. Sample penelitian ini yaitu kelas IV MI babul muttaqin yang berjumlah 32 orang siswa. Dan pendekatan penelitian menggunakan kuantitatif. Instrument penelitian menggunakan tes, observasi dan wawancara.

Penguasaan kosakata bahasa Arab peserta didik di MI Babul Muttaqin sebelum penerapan media *flashcard* berbasis *games* belum optimal, karena ketersediaan fasilitas yang masih kurang memadai, peserta didik hanya menggunakan papan tulis dan buku cetak sebagai media pembelajaran. Hasil *pre-test* yang menunjukkan jumlah kelas interval terdiri 6, nilai terendah adalah 0, nilai tertinggi adalah 70, dan rata-rata dengan nilai 38. Dari pemaparan nilai tersebut tentu memberikan gambaran bahwa peserta didik belum maksimal dalam mengenal kosakata bahasa Arab dengan baik.

Penguasaan kosakata bahasa Arab setelah penerapan media *flashcard* berbasis *games* mengalami laju yang tinggi. Hasil penelitian ini menunjukkan bahwa hasil *post-test* yang menunjukkan nilai terendah adalah 60, nilai tertinggi adalah 100, dan rata-rata dengan nilai 80. Setelah diakumulasikan, setiap peserta didik mengalami peningkatan penguasaan kosakata bahasa Arab rata-rata sebesar 44%. Berdasarkan data tersebut dapat di simpulkan bahwa media *flashcard* berhasil membuat peserta didik lebih bersemangat dan merasa antusias untuk belajar dan menguasai kosakata bahasa Arab.

Penerapan media *flashcard* berbasis *games* memberikan pengaruh yang positif bagi peserta didik, dan juga peserta didik menerima dan memahami kosakata yang diajarkan, ini memberikan pengaruh di MI Babul Muttaqin. Peningkatan tersebut dapat dibuktikan pada perbandingan perolehan nilai *pre-test* yang berada di angka rata-rata 38, sementara nilai *post-test* berada di angka rata-rata 80. Hal ini juga didasarkan pada hasil hipotesis yaitu $0,000 < 0,05$, sehingga ditetapkan bahwa H_0 dalam penelitian ini yang berbunyi tidak ada pengaruh penerapan media *flashcard* berbasis *games* terhadap penguasaan kosakata bahasa Arab peserta didik kelas IV Babul Muttaqin Kabupaten Gowa **ditolak**, dan H_1 dalam penelitian ini yang berbunyi ada pengaruh penerapan media *flashcard* berbasis *Games* terhadap Penguasaan kosakata bahasa Arab peserta didik kelas IV Babul Muttaqin Kabupaten Gowa **diterima**.

ABSTRACT

Name : Nur Hikmah

Student's ID : 80400221042

Concentration : Arabic Language Education

Thesis title : The Influence of the Application of Games-based Flashcard Media on the Arabic Vocabulary Mastery of Class IV Students at Madrasah Ibtidaiyah Babul Muttaqin, Gowa Regency

This research aimed to determine the effect of implementing games-based flashcard media on Arabic vocabulary mastery of class IV MI Babul Muttaqin students in the Gowa district.

This type of research used pre-experimental design research using a one-group pretest-posttest design, which is carried out in 4 meetings. The sample for this research was class IV MI Babul Muttaqin, totaling 32 students. Moreover, the research approach was used quantitatively. The research instrument used tests, observations, and interviews.

Students' mastery of Arabic vocabulary at MI Babul Muttaqin before implementing games-based flashcard media was not optimal because facilities were still insufficient. Students only used blackboards and printed books as learning media. The pre-test results show that the number of interval classes consists of 6, the lowest score is 0, the highest score is 70, and the average score is 38. The presentation of these scores certainly gives the idea that students still need to maximize their understanding of Arabic vocabulary.

Mastery of Arabic vocabulary after implementing games-based flashcard media experienced a high rate. The research shows that the post-test results show the lowest score is 60, the highest score is 100, and the average score is 80. After accumulating, each student experiences an increase in Arabic vocabulary mastery by an average of 44%. Based on this data, flashcard media has succeeded in making students more enthusiastic about learning and mastering Arabic vocabulary.

The application of games-based flashcard media positively affects students and makes students accept and understand the vocabulary taught. This application of game-based flashcard media influences MI Babul Muttaqin. This increase can be proven by comparing the results of the pre-test score, which is at an average of 38, while the post-test score is at an average of 80. This result is also based on the hypothesis results, namely $p=0.000<0.05$, so it is determined that H_0 in this research, which states that there is no influence of the application of games-based flashcard media on students' mastery of Arabic vocabulary in class IV Babul Muttaqin, Gowa Regency is rejected, and H_1 in this study which states that there is an influence of the application of games-based flashcard media on students' mastery of Arabic vocabulary of Class IV Babul Muttaqin Gowa Regency was accepted.

ملخص البحث

اسم الطالبة	: نُور الحَكْمَة
رقم القيد	: 80400221042
القيم	: تدريس اللغة العربية
موضوع الرسالة	: أثر تطبيق البطاقة التعليمية المبنية على الألعاب في إتقان مفردات اللغة العربية لدى طلاب في الفصل الرابع بالمدرسة الابتدائية بآب المتَّقِين منطقة عُوأ

تهدف هذه الرسالة المتواضعة إلى معرفة أثر تطبيق البطاقة التعليمية المبنية على الألعاب في إتقان مفردات اللغة العربية لدى طلاب في الفصل الرابع بالمدرسة الابتدائية بآب المتَّقِين منطقة عُوأ (Gowa).

والمنهج المستخدم في هذا البحث هو نموذج التجريبي السقي باستخدام تصميم الاختبار القبلي والبعدي لمجموعة واحدة في أربعة لقاءات. وكانت عينيات البحث تتكون من جميع الطلاب من الفصل الرابع في المدرسة الابتدائية بآب المتَّقِين بمنطقة عُوأ ويبلغ عددهم إلى اثنين وثلاثين طالبا. فتندرج هذا البحث تحت بحث كمي. ثم استخدمت الباحثة أداة البحث من الاختبارات والملاحظات والمقابلات.

أظهرت نتيجة البحث في هذه الدراسة إلى عدم أمثلية عملية التعليم لدى الطلاب في إتقان مفردات اللغة العربية قبل تطبيق وسيلة البطاقة التعليمية المبنية على الألعاب لأجل عدم كفاءة المرافق الموجودة حيث كان الطلاب يتعلمون بواسطة السبورة والكتب فحسب. ثم أظهرت نتيجة الاختبار القبلي على عدد الفصول الفاصلة وهي ستة. وكانت النتيجة الأدنى فيه هي صفر والنتيجة الأعلى فيه هي سبعون. فمتوسط الدرجات في الفصل هي ثمانية وثلاثون. وبناء على هذه النتيجة تتصور عدم أمثلية الطلاب وعدم فعالية تعليمهم في فهم المفردات العربية بشكل جيد.

ولكن بعد تطبيق البطاقة التعليمية المبنية على الألعاب تظهر تقدّم الطلاب في إتقان المفردات العربية بشكل مرتفع. وتثبت عليه نتيجة الاختبار البعدي الذي تبين أن أدنى نتيجة فيه هي ستون. وأعلى نتيجة فيه هي مائة. فمتوسط الدرجات للطلاب هي ثمانون. ومن هنا يتجلى بعد التراكم بأن كل طالب تزيد إتقانهم لمفردات اللغة العربية بمعدل أربعين وأربعين بالمائة (44%). وبناء على هذا يستنتج أن البطاقة التعليمية المبنية على الألعاب قد ساعدت في زيادة حماسة الطلاب للتعلم وإتقان مفردات اللغة العربية.

علاوة على ذلك إن تطبيق البطاقة التعليمية المبنية على الألعاب تؤثر الطلاب تأثيراً إيجابياً كما أن الطلاب يقبلون ويفهمون المفردات التي تدّرس إليهم فتأثر هذا تأثيراً ثلاثياً للمدرسة. ومع ذلك تثبت على هذه الزيادة نتيجة المقارنة بين نتيجة الاختبار القبلي وهي متوسطه ثمانية وثلاثون. مع أن نتيجة الاختبار البعدي متوسطه ثمانون. ثم تقام هذه النتيجة على الفرضيات التي تمّ تعيينها قبله وهي $0.05 > 0.000$ فتقرر منها أن H_0 في هذا البحث الذي ينص على عدم تأثير تطبيق البطاقة التعليمية المبنية على الألعاب في إتقان مفردات اللغة العربية لدى الطلاب من الفصل الرابع بالمدرسة الابتدائية بآب المتَّقِين منطقة عُوأ مرفوض مع أن H_1 في هذا البحث الذي ينص على وجود التأثير في تطبيق البطاقة التعليمية المبنية على الألعاب في إتقان مفردات اللغة العربية لدى الطلاب من الفصل الرابع بالمدرسة الابتدائية بآب المتَّقِين منطقة عُوأ مقبول.

BAB I

PENDAHULUAN

A. Latar Belakang Masalah

Media pembelajaran adalah alat yang dapat membantu proses belajar mengajar dan berfungsi untuk memperjelas makna pesan yang disampaikan, sehingga dapat mencapai tujuan pembelajaran dengan lebih baik dan sempurna. Media pembelajaran adalah sarana untuk meningkatkan kegiatan proses belajar mengajar. Mengingat banyaknya bentuk-bentuk media tersebut, maka guru harus dapat memilihnya dengan cermat, sehingga dapat digunakan dengan tepat.¹

Bahasa Arab merupakan salah satu mata pelajaran yang membutuhkan kemampuan guru dalam mengelola kelas, terutama kemampuan guru memanfaatkan media yang bisa menciptakan suasana nyaman dan menyenangkan sehingga dapat menarik minat dan mengaktifkan peserta didik untuk mengikuti pelajaran, baik secara mandiri ataupun kelompok. Guru adalah pendidik profesional dengan tugas utama mendidik, mengajar, membimbing, mengarahkan, melatih, menilai dan mengevaluasi peserta didik pada pendidikan anak usia dini jalur pendidikan formal, pendidikan dasar, dan pendidikan menengah.²

Dalam bahasa Arab kosakata disebut dengan Mufradat. Mufradat yaitu himpunan kata atau khazanah kata yang diketahui oleh seseorang atau etinitas lain yang merupakan bagian dari bahasa tertentu. Kosakata dalam Bahasa Inggris disebut dengan vocabulary. Kosakata dapat diartikan sebagai himpunan kata yang diketahui oleh orang tersebut dan kemungkinan akan dipakai untuk menyusun kalimat baru. Kosakata juga salah satu dari tiga unsur bahasayang wajib dikuasai,

¹Yusufhadi Miarso, *Teknologi Komunikasi Pendidikan Pengertian dan Penerapannya di Indonesia* (Jakarta: Rajawali Press, 1986), h. 25.

²Republik Indonesia, Undang-Undang RI Nomor 14 Tahun 2005 tentang Guru dan Dosen (Cet. IV; Jakarta: Sinar Grafika, 2011), h. 3.

kosakata ini dapat digunakan dalam bahasa lisan maupun tulis. Dan menjadi salah satu alat untuk mengembangkan kemampuan berbahasa Arab seseorang.³

Adapun pentingnya kosakata dalam pengajarannya sebagai berikut : Pertama, pendidikan kosakata adalah prasyarat untuk belajar bahasa Arab dan kondisi untuk menjadi positif. Kedua, fakta bahasa adalah sekelompok kosakata sehingga orang tidak dapat memahami bahasa sebelum mengetahui arti dari kosakata mereka. Ketiga, para siswa menyerap banyak kosakata dan merasa mudah untuk belajar bahasa Arab

Pendidikan anak di sekolah dasar merupakan dasar bagi perkembangan sikap, pengetahuan, keterampilan, daya cipta, dan penyesuaiannya dengan lingkungan sosialnya. Oleh karena itu, perlu diusahakan agar pendidikan ini dapat dinikmati oleh segenap lapisan masyarakat. Dalam proses pembelajaran, anak perlu didorong untuk mengembangkan kemampuan berpikir. Tujuan penelitian ini yaitu mengetahui pengaruh media flash card terhadap penguasaan kosakata Bahasa Arab. Selama ini proses pembelajaran di dalam kelas anak lebih banyak diarahkan kepada kemampuan untuk menghafal informasi, otak anak dipaksa untuk mengingat dan menimbun berbagai informasi tanpa dituntut untuk memahami informasi yang diingatnya untuk menghubungkannya dengan kehidupan sehari-hari. Akibatnya ketika anak didik kita lulus dari kehidupan sekolah, mereka pintar secara teoritis, akan tetapi mereka miskin aplikasi. Oleh karena itu efektifitas guru dalam menyampaikan materi pelajaran merupakan salah satu aspek yang menentukan keberhasilan pencapaian tujuan belajar dan lancarnya kegiatan belajar mengajar.

Hal lain yang harus dilihat selain guru yaitu penggunaan media pembelajaran yang digunakan oleh guru harus dapat mendorong tumbuhnya kegiatan belajar

³ Mustofa, *Strategi Pembelajaran Bahasa Arab Inovatif*. Malang: (UIN - Maliki Press,) 2011 h.43

siswa secara optimal dalam bentuk kegiatan mandiri atau kelompok. Penggunaan media dalam kegiatan mengajar merupakan syarat mutlak bagi guru dalam melaksanakan proses belajar mengajar, harapannya agar siswa dapat belajar secara aktif dan sesuai dengan tujuan yang ditetapkan.

Tujuan dan fungsi pendidikan nasional sebagaimana tercantum dalam pasal 3 Undang-Undang RI Nomor 20 Tahun 2003 tentang Sistem Pendidikan Nasional, adalah: Mengembangkan kemampuan dan membentuk watak serta peradaban bangsa yang bermartabat dalam rangka mencerdaskan kehidupan bangsa, bertujuan untuk berkembangnya potensi peserta didik agar menjadi manusia yang beriman dan bertakwa kepada Tuhan Yang Maha Esa, berakhlak mulia, sehat, berilmu, cakap, kreatif, mandiri, dan menjadi warga negara yang demokratis serta bertanggung jawab.⁴

Keputusan menteri agama ini secara eksplisit menyebut bahwa Bahasa Arab dimadrasah merupakan suatu mata pelajaran yang diarahkan untuk mendorong, membimbing, mengembangkan, dan membina kemampuan baik reseptif maupun produktif, serta menumbuhkan sikap positif terhadap Bahasa Arab.

Tujuan Belajar bahasa Arab adalah mengembangkan kemampuan peserta didik dalam menguasai bahasa Arab baik itu lisan atau tertulis. Kemampuan mengelola bahasa dalam ruang lingkup pengajaran bahasa disebut keterampilan berbahasa (*maharat al- lughah*). Keterampilan tersebut memiliki 4 komponen, yaitu keterampilan menyimak (*maharah al-istima'*), keterampilan berbicara (*maharah al-kalam*), keterampilan membaca (*maharah al-qiraah*), dan keterampilan menulis (*maharah al-kitabah*).

⁴Republik Indonesia, *Undang-Undang RI No. 20 tentang Sistem Pendidikan Nasional Tahun 2003* (Cet. III; Jakarta: Sinar Grafatika, 2009), h. 7.

Keempat *maharah* tersebut tidak dapat dicapai tanpa penguasaan *mufradat* yang memadai. Semakin banyak *mufradat* yang dikuasai seseorang maka akan semakin baik pula komunikasi yang dilakukannya. Salah satu aspek penting yang harus dikuasai peserta didik dalam penguasaan *mufradat* adalah keterampilan menulis. Selain dapat mengucapkan setiap *mufradat* dengan pengucapan yang benar, peserta didik juga dituntut untuk dapat menuliskan setiap *mufradat* dengan ejaan yang tepat.

Berawal dari keresahan peneliti terhadap fenomena yang terjadi di sekolah dasar, peneliti melihat peserta didik Sekolah Dasar Islam Terpadu lebih cepat dalam penguasaan kosakata bahasa Arab dibandingkan dengan sekolah Madrasah Ibtidaiyah. Padahal kita ketahui bahwa Sekolah Dasar Islam Terpadu itu tidak memiliki kurikulum khusus pembelajaran bahasa Arab tetapi dalam penguasaan kosakata bahasa Arab lebih mampu dan cepat dari segi pelafalan maupun penguasaannya. Sedangkan di sekolah Madrasah Ibtidaiyah mempunyai kurikulum bahasa Arab bahkan mengutamakan pembelajaran agama dan bahasa Arab tetapi dalam penguasaan kosakata bahasa Arab lebih lambat.

Berdasarkan observasi awal yang peneliti lakukan di salah satu sekolah Dasar Islam Terpadu, peneliti melihat bahwa metode pembelajaran bahasa Arab dilakukan dengan cara bervariasi sehingga peserta didik tidak merasa bosan dalam pembelajaran bahasa Arab. Media visual yang digunakan juga mampu meningkatkan penguasaan bahasa Arab di Sekolah Dasar Islam Terpadu tersebut. Sedangkan hasil observasi awal yang dilakukan peneliti dengan guru bahasa Arab di sekolah Madrasah Ibtidaiyah pada tanggal 5 Desember 2022 dalam kegiatan pembelajaran bahasa Arab di kelas, guru hanya menggunakan metode tradisional atau metode ceramah dalam melakukan pembelajaran, media pembelajaran yang digunakan juga hanya media cetak saja. Masalah yang dihadapi peserta didik da-

lam pembelajaran bahasa Arab di kelas IV MI Babul Muttaqin Kabupaten Gowa adalah kurangnya penguasaan kosakata bahasa Arab, perbedaan antara cara pengucapan dan penulisan. Berdasarkan yang terjadi di Madrasah Ibtidaiyah Babul Muttaqin Kabupaten Gowa yang merupakan pendidikan inklusi, yakni pendidikan yang mempunyai siswa yang tergolong memiliki kebutuhan khusus yang dapat diterima di sekolah reguler yang berlokasi di daerah tempat tinggal mereka dan mendapatkan berbagai pelayanan pendukung dan pendidikan sesuai dengan kebutuhannya.

Pada pembelajaran kosakata, guru memerintahkan siswa untuk menghafal kosakata yang ditulis di papan tulis, kemudian guru memerintah salah satu siswa untuk menyebutkan satu kosakata yang diingatnya, begitu pun berlanjut kepada siswa yang lain. Guru cenderung tidak menggunakan media yang variatif. Sedangkan untuk meningkatkan penguasaan kosakata, pembelajaran harus dilakukan secara interaktif, inspiratif, dan menyenangkan ditunjang dengan penggunaan media yang dapat memotivasi siswa untuk berpartisipasi aktif.

Proses dari belajar dan pembelajaran diharapkan memperoleh hasil yang optimal terutama pada hasil belajar siswa. Jika hasil belajar tidak optimal atau bahkan di bawah Kriteria Ketuntasan Minimal (KKM), berarti ada masalah di dalam proses pembelajaran. Masalah tersebut dapat berasal dari guru, siswa, dan sarana prasarana yang tersedia di sekolah yang mendukung proses pembelajaran. Permasalahan yang berasal dari siswa diantaranya: rendahnya hasil belajar siswa pada mata pelajaran bahasa Arab, kurangnya minat siswa belajar bahasa Arab, serta anggapan siswa bahwa bahasa Arab sulit dipelajari.

Pembelajaran Bahasa Arab untuk jenjang MI paling tidak dapat mempersiapkan murid agar mampu mengidentifikasi bunyi huruf dan kata serta menemukan makna kata atau kalimat dari wacana lisan secara sederhana. Secara

sederhana, berarti murid mendengar bacaan, ujaran, kata, atau kalimat, kemudian mencerna dan mengolahnya dalam otak, menemukan artinya, kemudian memahami pesan dari yang didengarkan.⁵

Keputusan Menteri Agama Republik Indonesia Nomor: 165 tahun 2014 ini tidak memberikan batasan jumlah kosakata pada tiap jenjang sehingga sulit dilaksanakan evaluasinya secara nasional. Hal ini karena masing-masing madrasah atau kelompok kerja madrasah akan menentukan sendiri batasan minimal kosakatanya.

Tetapi di Madrasah Ibtidaiyah Babul Muttaqin Dalam pembelajaran kosakata, murid kelas 1-3 ditargetkan menguasai 1-5 kosakata pada setiap *dars*, sedangkan untuk kelas 4-6 ditargetkan 10-15 kosakata untuk setiap *dars*. Itupun selama ini jumlah minimal penguasaan kosakata Bahasa Arab peserta didik sulit untuk di capai mengingat media yang digunakan sangat terbatas. Pembelajaran tersebut berlangsung secara berkelanjutan dengan memberikan latihan-latihan kepada murid sehingga mereka dapat mengaplikasikan kosakata tersebut dalam komunikasi lisan dan tulisan sederhana.

Dalam pembelajaran struktur, pengajar bahasa Arab belum terlalu memberikan pelajaran yang sangat mendalam tentang struktur. Pengajar hanya mengajarkan struktur sederhana seperti konsep *mudzakar*, *muannats*, dan *mudhaf mudhâf ilaih*, *al- af'âl*. Dalam pembelajaran membaca, sejauh ini murid memahami bahan bacaan dengan baik karena pengajar telah mengajarkan kosakata sebelumnya dan murid sudah menghafalkan kosakata tersebut.⁶ Berikut

⁵ Ismail Suardi wake, “ Pengembangan pembelajaran keagamaan dan Bahasa Arab di MI Minoritas Muslim”, *Tadrib*, Vol. 3, No.2, Desember 2017.

⁶ Azkia Muharrom Albantani, “Implementasi kurikulum 2013 pada pembelajaran Bahasa Arab”, *Arabiyat : Jurnal Pendidikan Bahasa Arab dan KebahasArabian*, Vol.2, No.2, 2015, h.184

merupakan contoh beberapa kompetensi yang perlu dikuasai oleh murid setelah mempelajari Bahasa Arab.⁷

Tabel. 1.1 Kompotensi yang perlu dikuasai oleh siswa

NO	KOMPETENSI
1	<p>Menyimak: memahami informasi lisan melalui kegiatan mendengar dalam bentuk paparan tentang peralatan sekolah</p> <p>a. Mengidentifikasi bunyi huruf hijaiyah dan kata tentang Benda-benda</p> <p>b. Menemukan makna kata atau kalimat atau wacana lisan</p>
2	<p>Berbicara: Mengungkapkan informasi secara lisan dalam bentuk paparan atau dialog tentang peralatan sekolah</p> <p>a. Berdialog sederhana</p> <p>b. Menyampaikan informasi dalam bentuk kalimat sederhana</p>
3	<p>Membaca: Memahami wawancara tertulis dalam bentuk paparan atau dialog tentang peralatan sekolah</p> <p>a. Melafalkan huruf hijaiyah, kata, wacana tertulis</p> <p>b. Menemukan makna kalimat sederhana dari wacana tertulis</p>
4	<p>Menulis: Menuliskan kata tentang peralatan sekolah</p> <p>a. Menyambung huruf, mengartikan kata, menjodohkan kata dengan arti, menjodohkan kata dengan gambar, teka-teki silang dan melengkapi kata.</p>

Pada jenjang MI, Keterampilan berbahasa Arab dapat dibagi ke dalam dua kelompok besar yaitu kelas rendah dan kelas tinggi. Pada tiga tahun pertama,

⁷ Zumrotus Sa'diyah, "Pengembangan Bahan Ajar Bahasa Arab di MI Nurul Huda", *Thesis*, Universitas Maulana Malik Ibrahim Malang, 2013.

kemampuan berbahasa Arab dapat diintegrasikan dengan keterampilan membaca Alquran. Contoh-contoh yang disajikan dapat menggunakan kata atau kalimat dari Alquran. Sementara pada tingkatan kelas atas, mulai diperkenalkan pola kalimat yang dapat membantu untuk menggunakan kata dan kalimat itu dalam kegiatan percakapan sehari-hari. Dua kelas terakhir, dapat dikembangkan dengan proses belajar menulis. Sehingga dalam dua tahun, murid memiliki kemampuan menulis huruf-huruf hijaiyah sudah sesuai dengan standar penulisan khat. Enam tahun sebagai waktu yang memungkinkan untuk menyiapkan murid sehingga mampu untuk menekuni proses belajar di sekolah menengah.⁸

Secara mentalitas peserta didik menganggap bahwa bahasa Arab sebagai pelajaran yang sukar/sulit sehingga peserta didik kurang tertarik dan bersemangat dalam belajar, dan efeknya peserta didik mudah lupa kosakata yang telah dipelajari sehingga merekapun menjadi malas untuk membiasakan percakapan bahasa Arab. Hal ini disebabkan oleh kesulitan peserta didik dalam mempelajari sesuatu yang baru dan asing. Selain itu, metode dan media yang digunakan dalam proses belajar mengajar masih terpaku pada buku-buku pelajaran dalam suasana formal di sekolah sehingga dirasakan masih kurang menciptakan suasana kondusif, variatif dan menyenangkan bagi peserta didik

Permasalahan-permasalahan yang dialami oleh guru ataupun peserta didik jika tidak dicarikan penyelesaiannya tentu akan berdampak kepada kualitas pendidikan peserta didik yang tidak akan mencapai tujuan pendidikan nasional. Peserta didik akan selalu merasa bahasa Arab itu susah dan tidak akan termotivasi dalam belajarnya, kosakata merekapun tidak akan mengalami peningkatan.

Untuk itu perlu diterapkan suatu cara alternatif guna mempelajari bahasa Arab yang kondusif dengan suasana yang Interaktif sehingga peserta didik termotivasi.

⁸Ismail suardi, “Pengembangan pembelajaran keagamaan dan Bahasa Arab di MI Minoritas Muslim”, *Tadrib*, Vol.3, No.2, Desember 2017, h. 192.

tivasi untuk mengembangkan potensi kreatifitasnya. Salah satu alternatif yang bisa digunakan adalah dengan menggunakan media pembelajaran yang menarik sebagai sumber belajar.

Dalam proses pembelajaran, penggunaan strategi yang tepat akan sangat berpengaruh pada penciptaan suasana pembelajaran yang efektif dan efisien serta membuat peserta didik senang dan bergairah dalam belajar, apalagi jika didukung oleh adanya media belajar yang sesuai demi kenyamanan antara guru sebagai pengajar dan siswa sebagai pelajar.⁹ Oleh karena itu guru harus menerapkan media pembelajaran yang melibatkan siswa secara aktif dalam proses pemahaman isi teks, baik secara individual maupun kelompok dengan media yang tepat. Media merupakan faktor yang sangat penting karena menentukan sukses dan tidaknya tujuan pembelajaran. Selain itu, metode juga dapat mendorong siswa dan membuat mereka senang terhadap proses edukasi interaksi pembelajaran bahasa. metodologi pembelajaran merupakan salah satu persyaratan bagi seorang tenaga pendidik yang profesional.¹⁰

Salah satu media pembelajaran yang akan digunakan adalah penggunaan media kartu bergambar (*flashcard*). Media ini diharapkan dapat menjadi penunjang proses pembelajaran bagi peserta didik dan informasi ini dapat diterima dengan mudah sehingga peningkatan kualitas belajar semakin optimal. Pertimbangan besar dalam pemilihan media pembelajaran bahasa Arab di kelas ialah karakteristik peserta didik termasuk keragaman kemampuan peserta didik. Media kartu bergambar (*flashcard*) digunakan untuk memudahkan peserta didik khususnya tingkat madrasah ibtidaiyah untuk mengetahui hal-hal yang sebelumnya

⁹Hasyim Haddade, *Permainan Sebagai Media Pembelajaran Bahasa Arab, Teori dan Aplikasinya* (Cet. I; Makassar: Alauddin University Press, 2013), h. 5..

¹⁰Mokhtar Bukhari, *Pendidikan dan Pembangunan* (Cet. I; Jakarta: IKIP Muhammadiyah Jakarta Press, 1985), h. 24

tidak diketahui, seperti dengan menghafal nama- nama benda dan mufradat lainnya yang ada disekitar.

Kartu bergambar bisa membantu memaksimalkan kemampuan *photographic memory*, serta membangkitkan respon otak kanan, yaitu dengan cara mengendalikan pikiran bawah sadar, emosi, kreatif dan intuitif pada anak sejak dini. *Flashcard* mempunyai nilai lebih, yaitu *flashcard* dapat digunakan kembali untuk ulangan, latihan, bahkan dapat digunakan kembali sebagai patokan materi pelajaran selanjutnya.¹¹

Melalui penggunaan media pembelajaran yang tepat diharapkan dapat meningkatkan kualitas proses belajar mengajar. Untuk mewujudkan hal tersebut guru dapat menggunakan permainan dalam pembelajaran bahasa. Menurut Nasif Mustafa, permainan bahasa adalah suatu kegiatan yang terjadi didalam nya saling membantu atau saling bersaing antara para pelajar untuk mencapai tujuan yang telah ditentukan.¹²

Berdasarkan permasalahan yang telah penulis uraikan di atas, maka penulis merasa perlu menggunakan media kartu bergambar berbasis *Games* dalam rangka meningkatkan penguasaan kosakata bahasa Arab pada peserta didik kelas IV Madrasah Ibtidaiyah Babul Muttaqin Kabupaten Gowa, dengan harapan dapat memecahkan permasalahan penguasaan kosakata bahasa Arab peserta didik serta memotivasi belajar peserta didik dan pada akhirnya dapat berkontribusi dalam pengembangan pendidikan dan keilmuan untuk membangun masa depan pembangunan khususnya pada bidang pendidikan bahasa Arab yang lebih baik lagi.

¹¹Ulin Nuha, *Metodologi Super Efektif Pembelajaran Bahasa Arab* (Cet.I; Yogyakarta: Diva Press, 2011), h. 303.

¹²Abdul Wahab Rosyidi, *Media Pembelajaran Bahasa Arab* (Malang: UIN Malang) Press, 2009), h.80.

B. Rumusan Masalah

Berdasarkan latar belakang masalah yang telah dikemukakan diatas, maka rumusan masalah penelitian ini adalah:

1. Bagaimana penguasaan kosakata bahasa Arab sebelum penerapan media *flashcard* berbasis *Games* peserta didik kelas IV Madrasah Ibtidaiyah Babul Muttaqin?
2. Bagaimana penguasaan Kosakata bahasa Arab setelah Penerapan Media *Flashcard* Berbasis *Games* peserta didik kelas IV Madrasah Ibtidaiyah Babul Muttaqin?
3. Apakah terdapat pengaruh penggunaan media kartu bergambar *flashcard* berbasis *Games* terhadap penguasaan kosakata bahasa Arab di Madrasah Ibtidaiyah Babul Muttaqin?

C. HIPOTESIS

Hipotesis adalah kesimpulan sementara untuk jawaban penelitian yang secara teoritis dianggap memiliki tingkat kebenaran tertinggi.¹³

H₁ : ada pengaruh yang signifikan dalam pemberian *Flashcard* berbasis *Games* terhadap Penguasaan kosakata bahasa Arab siswa kelas IV Madrasah Ibtidaiyah Babul Muttaqin Kabupaten Gowa.

D. Definisi Operasional

Penelitian ini berjudul Pengaruh penerapan Media Kartu Bergambar (*Flashcard*) berbasis *Games* terhadap Penguasaan Kosakata bahasa Arab pada Peserta didik Kelas IV Madrasah Ibtidaiyah Babul Muttaqin Kabupaten Gowa.

¹³Sugioyono, *Metode Penelitian Pendekatan Kuantitatif Kualitatif dan R&D* (Bandung: Alfabeta, 2015), h. 91.

Olehnya itu, untuk memberikan arah atas pemahaman judul penelitian ini, peneliti memandang perlu menjelaskan beberapa istilah yang terkait dengan judul penelitian.

1. Media Kartu Bergambar *Flashcard* Berbasis *Games*

Media adalah alat (sarana) komunikasi, sedangkan media pembelajaran merupakan alat dan bahan yang digunakan dalam proses pembelajaran. *Flashcard* adalah kartu kecil yang berisi gambar, teks, atau tanda simbol yang dapat mengingatkan dan menuntun siswa kepada sesuatu yang berhubungan dengan gambar itu. *Berbasis Games* diartikan sebagai metode pembelajaran dengan menggunakan *Games* (permainan) yang bertujuan untuk membantu memudahkan proses pembelajaran, membuat pembelajaran menjadi menarik, bahkan bisa meningkatkan efektivitas pembelajaran.

Jadi yang peneliti maksud dalam pengaruh penerapan media kartu bergambar *flashcard* berbasis *Games* adalah suatu proses mempraktekkan di dalam kelas khususnya Peserta didik kelas IV Madrasah Ibtidaiyah Babul Muttaqin menggunakan media atau alat komunikasi berbentuk kartu kecil yang berisi gambar dan teks (*flashcard*) dalam bentuk permainan (*Games*) tebak kata dan tebak gambar untuk membantu dan memudahkan peserta didik dalam pembelajaran serta membuat pembelajaran menjadi menarik.

2. Kosakata Bahasa Arab

Kosakata bahasa Arab yang dimaksud peneliti adalah kumpulan kata yang merupakan bagian dari bahasa Arab dan digunakan untuk menyusun kalimat. Kosakata yang digunakan dalam penelitian ini merupakan kosakata yang diambil pada buku bahasa Arab yang dipakai peserta didik kelas IV Madrasah Ibtidaiyah Babul Muttaqin dan setiap tema memiliki kosakata bahasa Arab.

E. Kajian Terdahulu

1. Penelitian yang dilakukan oleh Khodrul Firdaus dengan judul: "*Efektifitas Permainan Flashcard dalam Meningkatkan Kemampuan Membaca TK sunan pandanaran yogyakarta*". Hasil penelitian menunjukkan bahwa terdapat suatu perbedaan kemampuan membaca anak yang mendapat perlakuan berupa permainan *flashcard* mempunyai tingkat kemampuan membaca lebih tinggi daripada anak yang tidak mendapatkan perlakuan berupa permainan *flashcard*.¹⁴ Perbedaan penelitian ini ada pada Variabel Y, subjek dan lokasi penelitian.
2. Penelitian yang dilakukan Annis Kurniawati dengan judul: "*Peran Penggunaan Media Flashcard dalam Penguasaan Kosakata Bahasa Inggris (Vocabulary)*". Dalam penelitian tersebut disimpulkan bahwa, penggunaan media *Flashcard* bersifat menyenangkan dan menarik perhatian. Di samping itu peserta didik juga antusias dalam mengikuti pelajaran dengan menggunakan media *flashcard*.¹⁵ Perbedaan penelitian ini ada pada mata pelajaran, lokasi penelitian serta tidak menggunakan *Games*.
3. Penelitian yang dilakukan Dian Ekawati dengan judul: "*Penggunaan Media pembelajaran Flashcard dalam pengajaran kosakata dan kalimat Bahasa*". Penelitian ini mendeskripsikan efektivitas penggunaan *flashcard* dalam penguasaan kosakata dan kalimat bahasa Arab. Dengan menggunakan analisis kuantitatif didapatkan hasil bahwa prestasi belajar peserta didik dalam pelajaran bahasa Arab meningkat setelah

¹⁴Khodrul Firdaus, "Efektivitas Permainan *Flashcard* dalam Meningkatkan Kemampuan Membaca, TK Sunan Pandanaran Ngaglik Sleman Yogyakarta", *Skripsi* (Yogyakarta: UIN Sunan Kalijaga, 2009), h.

¹⁵Annis Kurniawati, "Peran Penggunaan Media *Flashcard* dalam Penguasaan Kosakata Bahasa Inggris (Vocabulary)", *Tesis* (Yogyakarta: UIN Sunan Kalijaga, 2011), h.

digunakannya media *flashcard* dalam pembelajaran.¹⁶ Perbedaan penelitian ini ada pada variabel Y, subjek, lokasi penelitian serta variabel X yang tidak menggunakan *Games*.

4. Penelitian yang dilakukan Khoiriyyah dengan judul: “*Penggunaan Flashcard untuk Meningkatkan Hasil Belajar Mufrodat kelas II MI al-ma’arif Malang*”. Hasil penelitian menunjukkan bahwa penggunaan media *flashcard* dalam pembelajaran mufrodat bahasa Arab dapat meningkatkan hasil belajar peserta didik setelah dilakukan tindakan.¹⁷ Perbedaan penelitian ini ada pada Variabel Y, subjek, fokus, lokasi penelitian serta Variabel X yang tidak menggunakan *Games*.
5. Ulin Nuha, dalam bukunya yang berjudul: “*Metodologi Super Efektif Pembelajaran Bahasa Arab*”. Dalam pembelajaran bahasa Arab beliau juga menggunakan media *flashcard* untuk membangkitkan respon otak kanan, yaitu dengan cara mengendalikan pikiran bawa sadar, emosi, kreatif pada peserta didik.¹⁸ Perbedaan pada Variabel, subjek, fokus, lokasi serta berbentuk buku.

Dengan mengkaji beberapa penelitian terdahulu, penulis tertarik meneliti “*pengaruh penerapan media kartu bergambar (flashcard) berbasis Games terhadap penguasaan kosakata Bahasa Arab pada peserta didik kelas IV MI Babul Muttaqin Kabupaten Gowa*”. Adapun perbedaan dari penelitian terdahulu adalah penelitian ini fokus terhadap penggunaan media kartu bergambar dengan

¹⁶Dian Ekawati, “Efektivitas Penggunaan *Flashcard* dalam Penguasaan Kosakata dan kalimat Bahasa Arab kelas II B Madrasah Tsanawiyah Al-Muhsin Purwasari Metro Lampung”, *Tesis* (Malang: UIN Maulana Malik Ibrahim, 2008), h.

¹⁷Alfa Himmatul Khoiriyyah, “Penggunaan *Flashcard* untuk Meningkatkan Hasil Belajar Mufrodat Siswa Kelas II Madrasah Ibtidaiyah Al-Ma'arif 02 Singosari Malang”, *Tesis* (Malang: Universitas Negeri Malang, 2011), h.

¹⁸Ulin Nuha, *Metodologi Super Efektif Pembelajaran Bahasa Arab*, h. 303.

menggunakan metode berbasis *Games* terhadap pengenalan kosakata bahasa Arab dan belum ada penelitian yang meneliti ini.

F. Tujuan dan Kegunaan Penelitian

1. Tujuan Penelitian

Tujuan yang hendak dicapai dalam kajian ini, berkaitan dengan permasalahan yang telah dirumuskan maka tujuan penelitian untuk:

- a. Mendeskripsikan penguasaan Kosakata bahasa Arab peserta didik sebelum penerapan *flashcard* kelas IV Madrasah Ibtidaiyah Babul Muttaqin Kabupaten Gowa
- b. Mendeskripsikan penguasaan Kosakata bahasa Arab peserta didik sesudah penerapan *flashcard* kelas IV Madrasah Ibtidaiyah Babul Muttaqin Kabupaten Gowa
- c. Menemukan pengaruh penggunaan media kartu bergambar *flashcard* berbasis *Games* pada peserta didik kelas IV Madrasah Ibtidaiyah Babul Muttaqin Kabupaten Gowa.

2. Kegunaan Penelitian

a. Kegunaan Teoritis

Hasil penelitian ini berguna untuk mengembangkan pembelajaran bahasa Arab secara teoritis pada penggunaan media kartu bergambar (*flashcard*) berbasis *Games* agar dapat lebih baik.

b. Kegunaan Praktis

- 1) Dalam penerapan penelitian ini di harapkan mampu membantu peserta didik dalam penguasaan kosakata bahasa Arab dan dapat meningkatkan motivasi belajar khusus nya dalam pembelajaran bahasa Arab.

- 2) Diharapkan penggunaan media kartu bergambar (*flashcard*) berbasis *Games* dapat membantu pendidik dalam mengajarkan bahasa Arab di MI Babul Muttaqin Kabupaten Gowa.



BAB II

TINJAUAN TEORI

A. *Media Kartu Bergambar (Flashcard) Berbasis Games*

1. *Media Kartu Bergambar (Flashcard)*

a. *Definisi Media Bergambar (Flashcard)*

Media kartu bergambar adalah media visual yang berupa gambar yang dihasilkan melalui proses fotografi dan sejenisnya tidak bergerak. Jenis media ini berupa foto, *picture*, lukisan dan lain sebagainya. Gambar dapat diartikan sebagai tiruan barang (binatang, tumbuhan, benda-benda, dan sebagainya) yang bisa didapat di internet, dibuat dengan tinta, cat, potret dan lainnya.

Flashcard adalah kartu-kartu bergambar yang dilengkapi dengan kata-kata dalam bentuk kartu yang dikenalkan oleh Glenn Doman. Metode pembelajaran Glenn Doman dilakukan secara bertahap dengan menggunakan alat media *flashcard* yang merupakan kata yang ditulis pada karton putih dengan ukuran huruf 10 x 12,5 cm, huruf ditulis dengan warna merah huruf kapital.¹⁹

Lain halnya Susilana (Tim Repository UPI), Mengemukakan bahwa *flashcard* adalah media pembelajaran dalam bentuk kartu bergambar yang berukuran 25 x 30 cm yang merupakan rangkaian pesan yang disajikan dengan keterangan setiap gambar yang terdapat dibagian belakangnya.²⁰ Azhar Arsyad mengemukakan bahwa *flashcard* adalah kartu pengingat atau kartu yang diperlihatkan sekilas kepada peserta didik. Ukuran biasanya terserah pada kelas yang dihadapi. Kalau kelas agak besar kita memakai ukuran 25 x 20 cm atau dapat disesuaikan dengan besar kecilnya kelas yang dihadapi. *Flashcard* berisi gambar-gambar benda-

¹⁹ Minanur Rohman, Peran Glenn Doman Sebagai Metode Pembelajaran Membaca Pada Anakyang Mengamami Cedera Otak, (Cet. II; Jakarta: Gramedia, 2010), h. 19-20

²⁰ Tim Repository UPI, Penguasaan Kosakata Bahasa Sunda Anak dan Media *Flashcard*, (Cet. V; Jakarta: Gramedia, 2014), h.14

benda, binatang, dan sebagainya yang dapat digunakan untuk melatih peserta didik agar mampu mengetahui, memahami, mengeja dan tentunya dengan hal ini akan lebih mudah dalam memperkaya kosakata Bahasa Arab..²¹

Ahmad Susanto, mengemukakan bahwa *flashcard* adalah kartu-kartu bergambar yang dilengkapi kata-kata. Gambar-gambar pada *flashcard* dikelompokkan antara lain: seri binatang, buah-buahan, pakaian, warna, bentuk-bentuk angka, dan sebagainya. Kartu ini dimainkan dengan cara diperlihatkan kepada anak dan dibacakan secara cepat. Tujuan dari metode ini adalah untuk melatih otak kanan untuk mengingat gambar dan kata-kata, sehingga perbendaharaan kata dapat bertambah dan meningkat.²²

Menurut Rudi Susilana dan cepiriyana *flashcard* merupakan media pembelajaran yang berupa kartu bergambar berukuran 25x30 cm. gambar-gambar pada *flashcard* merupakan serangkaian pesan yang disajikan dengan adanya keterangan pada setiap gambar.²³

Menurut Noviana bahwa gambar pada *flashcard* membantu siswa mengingat sesuatu yang berkaitan dengan konten *flashcard* yang dapat di konfigurasi besar atau kecil. Dan media *flashcard* adalah media visual yang terdiri dari 2 bagian berupa kartu yang terdiri dari gambar dan kata yang saling berkaitan. gambar pada *flashcard* untuk menyampaikan pesan yang disajikan dengan arti atau penjelasan gambar yang ditambahkan dibagian belakang setiap kartu.²⁴

²¹ Azhar Arsyad, *Media Pembelajaran*. (Cet. 14; Jakarta: Raja Grafindo Persada, 2011), h.119-120.

²² Ahmad Susanto. *Perkembangan Anak Usia Dini*, (Cet. II; Jakarta: Kencana Prenada MediaGroup, 2011), h. 108

²³ Rudi susilana dan cepiriyana, *Media Pembelajaran*, h. 94

²⁴ Noviana, A. Penggunaan media gambar dalam pembelajaran matematika. *Jurnal eksakta*, 2(1), h.34-40.

Menurut Suryana *flashcard* adalah salahsatu bentuk permainan edukatif berupa kartu berisi gambar dan ekspresi yang sengaja dibuat oleh doman untuk meningkatkan berbagai aspek, antara lain Kembangkan ingatan, latihan kemandirian dan perluasan kosakata.²⁵

Menurut Ardiyanti *flashcard* adalah alat bantu belajar berupa kartu bergambar yang dirancang untuk membantu pemula dalam menghafal materi pembelajaran dengan lebih mudah dengan menunjukka gambar dibagian depan dan arti maupun penjelasan dibagian belakang. Media ini bisa menjadi solusi untuk mengatasi kebosanan akibat belajar Bahasa baru.²⁶

Demikian hal menurut Ratnawati, mengungkapkan bahwa permainan flashcard dapat merangsang anak agar lebih cepat mengenal angka, membuat minat anak semakin kuat menguasai konsep bilangan serta merangsang kecerdasan dan ingatan anak. Dalam permainan ini selain mengenal angka lebih cepat anak juga dapat bereksplorasi menggunakan kartu-kartu tersebut, sehingga akan merangsang berbagai aspek yang ada apa pada diri anak.

Berdasarkan pendapat para ahli dan penelitian di atas, dapat disimpulkan bahwa *flashcard* merupakan kartu yang berisikan kata atau gambar. Media *flashcard* dapat digunakan untuk pengembangan perbendaharaan kata pada aspek perkembangan bahasa. Kartu ini dimainkan dengan cara diperlihatkan kepada peserta didik dan dibacakan secara cepat dan tepat. Ukuran dari *flashcard* dapat disesuaikan dengan kebutuhan kelas, maksudnya ukuran media *flashcard* untuk kelas sempit akan berbeda dengan ukuran media *flashcard* pada kelas yang luas dan anak didiknya banyak.

²⁵ Suryana.. Pengaruh Media *Flashcard* Dalam Meningkatkan Daya Ingat Siswa Pada Materi Mufrodah Bahasa Arab. *Jurnal Tahsinia*, 2(2)2020, h. 99-106

²⁶ Ardiyanti, A., Bandu, I., & Usman, M. Pembelajaran Kosakata Bahasa Prancis dengan Media *Flashcard* (Studi Kasus pada Mahasiswa Sastra Prancis). *Jurnal Ilmu Budaya*, 2018, h.50-68.

Flashcard berasal dari bahasa Inggris, *flash* (cepat), *card* (kartu). Jadi *flashcard* artinya kartu cepat. *Flashcard* adalah media yang sederhana yang menggunakan kartu kecil yang berisi gambar, teks atau tanda simbol yang mengingatkan atau menuntun peserta didik kepada sesuatu yang berhubungan dengan gambar itu.²⁷

Flashcard merupakan media grafis yang praktis dan aplikatif. *Flashcard* mempunyai dua sisi dengan salah satu sisi berisi gambar, teks, atau symbol dan sisi lainnya berupa keterangan gambar, jawabannya, ataupun uraian yang membantu mengingatkan atau mengarahkan siswa kepada sesuatu yang berhubungan dengan gambar yang ada pada kartu. Maka disimpulkan bahwa *flashcard* mempunyai ciri-ciri sebagai berikut:

- 1) *Flashcard* berupa gambar yang efektif
- 2) Mempunyai dua sisi depan belakang
- 3) Sisi depan berisi gambar atau symbol.
- 4) Sisi belakang berisi definisi, keterangan gambar, jawaban, atau uraian.
- 5) Sederhana dan mudah membuatnya

Media *flashcard* digunakan untuk membantu mengingatkan atau mengarahkan siswa kepada sesuatu yang berhubungan dengan gambar, teks atau tanda symbol yang ada pada kartu, serta merangsang pikiran dan minat siswa sehingga proses belajar terjadi.

Jadi penulis menyimpulkan bahwa media pembelajaran *flashcard* adalah media pembelajaran visual dengan berbentuk kartu yang didalamnya memuat gambar atau tulisan yang bisa mengarahkan peserta didik tentang materi pembelajaran. Tentunya dalam hal ini sangat membantu peserta didik untuk mempercepat

²⁷ Azhar Arsyad, Media Pembelajaran, (Cet. II; Jakarta: PT Raja Grafindo Persada, 2011), h.119

pemahaman dan dapat memperkuat ingatan peserta didik melalui media yang diterapkan.

b. Karakteristik dan macam-macam media *flashcard*

Flashcard merupakan media grafis yang praktis dan aplikatif. Dari pengertian diatas yaitu kartu belajar yang efektif mempunyai dua sisi dengan salah satu sisi berisi gambar, teks, atau tanda symbol dan sisi lainnya berupa definisi, keterangan gambar, jawaban atau uraian yang membantu mengingatkan atau mengarahkan siswa kepada sesuatu yang berhubungan dengan gambar yang ada pada kartu. Macam-macam *flashcard* misalnya: *Flashcard* membaca, *Flashcard* berhitung, *flashcard* binatang dan lain-lain.²⁸

c. Cara pembuatan *Flashcard*

Dalam pembuatan media *flashcard* ada beberapa cara yang harus dipersiapkan secara lengkap. Menurut susiliana dan riyana, ada beberapa cara dalam pembuatan media *flashcard*, agar medianya layak dipakai didalam proses pembelajaran.

- 1) Siapkan kertas yang agak tebal seperti kertas duplek dari bahan kardus. Kertas ini berfungsi untuk menyimpan atau menempelkan gambar-gambar sesuai dengan tujuan pembelajaran.
- 2) Kertas tersebut diberikan tanda dengan pensil atau spidol dan menggunakan penggaris untuk menentukan ukuran 25x30cm
- 3) Potong-potong kertas duplek tersebut dapat menggunakan gunting atau pisau kate sehingga tepat berukuran 25x30 cm. buatlah kartu-kartu tersebut sejumlah gambar yang akan ditempelkan atau sejumlah materi yang akan disampaikan.

²⁸ Rudi susilana dan cepiriyani, *Media Pembelajaran*. h. 95.

- 4) Selanjutnya, jika objek gambar akan langsung dibuat dengan tangan, maka kertas alas tadi perlu dilapisi dengan kertas halus untuk menggambarkan, misalnya kertas HVS, kertas concert atau kertas karton.
- 5) Mulailah menggambar dengan menggunakan alat gambar seperti kuas, cat, air, spidol, pensil warna, atau membuat desain menggunakan komputer dengan ukuran sesuai lalu setelah selesai ditempelkan pada alas tersebut.
- 6) Jika gambar yang akan ditempel memanfaatkan yang sudah ada, misalnya gambar-gambar yang terjual di toko, di pasar, maka selanjutnya gambar-gambar tersebut tinggal dipotong sesuai dengan ukuran, lalu ditempelkan menggunakan perekat atau lem kertas.
- 7) Pada bagian akhir adalah memberikan tulisan pada bagian kartu-kartu tersebut sesuai dengan nama objek yang ada di depannya. Nama-nama tersebut biasa ditulis dengan menggunakan beberapa Bahasa misalnya Bahasa Indonesia, Bahasa Inggris, dan Bahasa Arab.²⁹

d. Persiapan penggunaan *flashcard*

Dalam mempersiapkan penggunaan media *flashcard* ada beberapa yang harus dipersiapkan menurut susilana, dan riana ada beberapa langkah yang harus dipersiapkan dalam penggunaan media *flashcard*, diantaranya;

- 1) Mempersiapkan diri

Guru perlu menguasai bahan pembelajaran dengan baik, memiliki keterampilan untuk menggunakan media tersebut. Kalau perlu untuk memperlancar lakukanlah dengan latihan berulang-ulang. meski tidak langsung dihadapan siswa. Siapkan pula bahan dan alat-alat yang mungkin diperlukan.

- 2) Mempersiapkan *flashcard*

²⁹ Rudi susilana dan cepiriyani, *Media Pembelajaran*, h.94.

Sebelum dimulai pembelajaran pastikan bahwa *flashcard*nya cukup, cek juga urutannya apakah sudah benar dan perlu apa tidak media lain untuk membantu.

3) Mempersiapkan tempat

Hal ini berkaitan dengan posisi guru sebagai penyajian pesan pembelajaran, apakah sudah berada ditengah-tengah siswa, apakah ruangnya sudah tertata dengan baik. Perhatikan juga penerangannya lampu atau intensitas cahaya di ruangan tersebut apakah sudah baik, yang terpenting adalah semua siswa bisa dapat melihat isi *flashcard* dengan jelas dari semua arah.

4) Mempersiapkan siswa

Sebaiknya siswa ditata dengan baik, diantaranya dengan cara duduk melingkari dihadapan guru, perhatikan siswa untuk memperoleh pandangan secara memadai. Cara duduk secara melingkari di pastikan semua siswa dapat melihat sajian dengan baik, tidak dapat melihat kedepan karena halangan teman lainnya atau terlalu jauh sehingga tidak jelas.

e. Cara penggunaan *flashcard*

Hal-hal yang harus diperhatikan didalam penggunaan *flashcard*, menurut susilana dan riyana, berpendapat bahwa ada empat cara dalam penggunaan media *flashcard* diantaranya:

- 1) Kartu-kartu yang sudah disusun dipegang setinggi dada dan menghadap kedepan siswa
- 2) Cabutlah satu persatu kartu tersebut setelah guru selesai menerangkan.
- 3) Berikan kartu-kartu yang telah diterangkan tersebut kepada siswa yang duduk dekat guru, mintalah siswa untuk mengamati kartu tersebut satu persatu, lalu teruskan kepada siswa yang lain sampai semua siswa kebagian untuk melihat kartu tersebut.

- 4) Jika sajian dengan cara permainan, letakkan kartu-kartu tersebut didalam sebuah kotak secara acak dan tidak perlu disusun, siapkan siswa yang akan berlomba misalnya carilah gambar buku , maka siswa berlari menghampiri kotak tersebut untuk mengambil kartu yang bergambar buku dan bertuliskan buku.

Menurut Umroh mengatakan bahwa terdapat beberapa langkah untuk menggunakan *flashcard*, yaitu sebagai berikut:

- 1) Guru memperlihatkan *flashcard* kepada peserta didik yang berisi materi, contohnya materi huruf
- 2) Guru mengucapkan lalu peserta didik mengikutinya
- 3) Guru memerintah peserta didik untuk memperhatikan peserta didik untuk memperhatikan lambang huruf
- 4) Guru perlahan menurunkan *flashcard* tersebut
- 5) Guru melanjutkan huruf yang lain
- 6) Setelah selesai guru menyajikan sebuah gambar dan kata yang sederhana, guru membagikan beberapa kelompok kecil yang akan melakukan sebuah *Games*. *Games* tersebut bisa dilakukan seperti berlomba lomba mencari sebuah kata atau gambar lalu menempelkan *flashcard* ke papan tulis didepan kelas dengan sesuai perintah dari guru.

Berdasarkan beberapa kutipan diatas, maka dapat disimpulkan bahwa cara menggunakan media *flashcard* bermacam-macam. Bisa menggunakan metode *Games* atau guru menjelaskan. Teori diatas saat menggunakan media *flashcard* lebih menggunakan cara bermain *Games* agar peserta didik semangat dan pembelajaran semakin seru. Metode *Games* pada *flashcard* guru mempersiapkan sebuah gambar dan kata yang berkaitan tetapi kata tersebut diacak.

f. Fungsi Media Pembelajaran *Flashcard*

Adapun fungsi media pembelajaran *flashcard* antara lain:

- 1) Memperkenalkan dan memantapkan peserta didik tentang konsep yang dipelajari.
- 2) Menarik perhatian peserta didik dengan gambar yang menarik.
- 3) Memberikan variasi kepada peserta didik dalam proses pembelajaran, sehingga tidak membosankan.
- 4) Memudahkan pendidik dalam memberikan pemahaman kepada peserta didik.
- 5) Peserta didik akan lebih mudah untuk mengingat karena sambil melihat gambar.
- 6) Merangsang peserta didik untuk memberikan respon yang cepat dan tanggap, misalnya dalam latihan memperlancar dalam pelafalan kosakata bahasa Arab.
- 7) Melatih peserta didik untuk memperkenalkan kosakata baru dan informasi baru.
- 8) Bisa menciptakan *memory Games*, *review quizzes* (pengulangan pelajaran di sekolah), *guessing Games* (tebak-tebakan).³⁰

Adapun hakikat fungsi dari pada media pembelajaran khususnya pada media pembelajaran *flash card*, yaitu :

- 1) Menyampaikan informasi dalam proses belajar mengajar.
- 2) Memperjelas informasi pada waktu tatap muka daalm proses belajar mengajar.
- 3) Melengkapi dan memperkaya informasi dalam kegiatan belajar mengajar.
- 4) Mendorong motivasi belajar.

³⁰ Asnawir, M. Basyiruddin Usman, Media Pembelajaran, (Cet. VI; Jakarta: Ciputat Pers, 2002), h. 34

- 5) Meningkatkan efektifitas dan efisiensi dalam menyampaikannya.
- 6) Menambah pengertian nyata tentang suatu pengetahuan.
- 7) Memberikan pengalaman-pengalaman yang tidak diberikan guru- guru, serta membuat cakrawala yang lebih luas, sehingga pendidikan bersifat produktif.
- 8) Menambah variasi dalam menyajikan materi.
- 9) Memungkinkan peserta didik memilih kegiatan belajar sesuai dengan kemampuan, bakat dan minatnya.
- 10) Mendorong terjadinya interaksi langsung antara peserta didik dengan guru, peserta didik dengan peserta didik, peserta didik dengan lingkungannya.³¹

Dengan demikian, fungsi media pembelajaran yang sudah dijelaskan di atas, harus bisa digunakan dan diterapkan sesuai dengan fungsi media-media pembelajaran tersebut khususnya media *flashcard* terhadap mata pelajaran atau materi yang telah diajarkan guru kepada peserta didik pada mata pelajaran

g. Kelebihan dan Kelemahan Pembelajaran *Flashcard*

Adapun kelebihan media pembelajaran *flash card*, yaitu :

- 1) Dapat menerjemahkan ide-ide abstrak ke dalam bentuk yang lebih nyata.
- 2) Mudah diperoleh, baik dari buku, internet, majalah atau koran.
- 3) Sangat mudah dipakai, karena tidak membutuhkan peralatan.
- 4) Relatif tidak mahal dan mudah untuk membuatnya.
- 5) Dapat dipakai untuk berbagai tingkat pelajaran dan bidang studi.
- 6) Lebih mudah dalam memberikan pengertian dan pemahaman kepada peserta didik

³¹ Azhar Arsyad, Media Pembelajaran, (Cet. II; Jakarta : PT Raja Grafindo Persada, 2006), h. 67.

- 7) Peserta didik akan lebih mudah untuk mengingat, karena sambil melihat gambar.

Adapun kelemahan pembelajaran *flashcard* adalah:

- 1) Kadang-kadang terlampau kecil untuk ditunjukkan kelas yang besar.
- 2) Peserta didik tidak selalu mengetahui bagaimana menginterpretasikan gambar.
- 3) Tidak dapat memberikan kesan yang berhubungan dengan gerak, emosi, maupun suara.

Penggunaan media pembelajaran khususnya media *flashcard* mempunyai nilai-nilai praktis sebagai berikut :

- 1) Media memungkinkan adanya interaksi langsung antar peserta didik dengan lingkungan.
- 2) Media menghasilkan keseragaman penghayatan, pengamatan yang dilakukan peserta didik dapat secara bersama-sama di arahkan kepada hal-hal yang dianggap penting sesuai dengan tujuan yang ingin dicapai.
- 3) Media dapat menanamkan konsep dasar yang benar, konkret dan realistik terutama media gambar.
- 4) Media dapat membangkitkan keinginan dan minat yang baru.
- 5) Media dapat membangkitkan motivasi dan merangsang peserta didik untuk belajar.
- 6) Media dapat memberikan pengalaman yang integral dari suatu yang konkret sampai kepada sesuatu yang abstrak.³²

Sebagaimana telah dijelaskan di atas, betapa pentingnya penggunaan media pembelajaran khususnya media *flashcard*, lebih penting lagi kalau media

³² Asnawir, M. Basyiruddin Usman, Media Pembelajaran, (Cet. VI; Jakarta: Ciputat Pers, 2002), h. 15.

pembelajaran tersebut digunakan sesuai dengan karakteristik materi pelajaran yang akan disajikan khususnya pada mata pelajaran bahasa Arab.

2. Pembelajaran Berbasis *Games*

a. Pengertian *Games*

Kata *Games* sudah tidak asing lagi bagi kita, utamanya para pelajar, baik itu tingkat dasar, menengah maupun per pembinaan tingkat tinggi. *Games* adalah salah satu strategi yang digunakan dalam pembelajaran untuk menciptakan suasana belajar yang lebih mengasyikkan, tidak membosankan, membangkitkan semangat belajar mahasiswa, serta memudahkan memahami pembelajaran melalui *Games* tersebut. Program *Games* yang dirancang dengan baik dapat memotivasi siswa dan meningkatkan pengetahuan dan keterampilannya³³

Menurut Joan dan Utami menyatakan bahwa bermain merupakan suatu aktivitas yang membantu anak mencapai perkembangan yang utuh, baik fisik, intelektual, sosial, moral dan emosional. Dengan demikian bermain merupakan sesuatu yang perlu bagi perkembangan anak dan dapat digunakan sebagai suatu cara untuk memacu perkembangan anak.³⁴

Ada beberapa kriteria yang digunakan oleh banyak pengamat dalam mendefinisikan permainan. Pertama, permainan merupakan sesuatu yang menggembirakan dan menyenangkan. Kedua, permainan tidak mempunyai tujuan ekstrinsik, motivasi anak subjektif, dan tidak mempunyai tujuan praktis. Ketiga, permainan merupakan hal yang spontan dan suka rela, dipilih secara bebas oleh pemain. Keempat, permainan mencakup kelibatan aktif dari pemain.³⁵

³³ Azhar Arsyad, *Media Pembelajaran* (Cet. V; Jakarta: PT Raja Grafindo Persada, 2004), h.162.

³⁴ Anita Yus, *penilaian perkembangan belajar anak taman kanak-kanak* (Jakarta:kencana, 2011) h.134-137

³⁵ Muhammad Fadillah dan Lilif Muallifatu Khorida, *Pendidikan Karakter Anak Usia Dini* (Cet. 1; Jogjakarta: AR-RUZZ MEDIA, 2013), h. 146.

Bermain berkaitan dengan kata "harus". Bagi anak aktivitas yang dilakukan karena ingin, bukan karena harus memenuhi tujuan atau keinginan orang lain. Bermain tidak memerlukan konsentrasi penuh, tidak memerlukan pemikiran yang rumit. Sebaliknya, bekerja menuntut konsentrasi penuh harus belajar dan menggunakan pikiran secara tercurah.³⁶

Apapun batasan yang di berikan tentang pengertian bermainan, bermain membawa harapan dan antisipasi tentang dunia yang memberikan kegembiraan, dan memungkinkan anak berhayal seperti sesuatu atau seseorang, suatu dunia yang di persiapan untuk berpetualang dan mengadakan telaah; sesuatu dunia anak. Melalui bermain anak belajar mengendalikan diri sendiri, memahami kehidupan, memahami dunianya, jadi bermain merupakan cerminan perkembangan anak.³⁷

Jadi, *Games* bahasa merupakan media baru yang dimanfaatkan dalam program pembelajaran bahasa Arab. Dari aplikasi itu sangat berdampak positif dalam penguasaan keterampilan bahasa, karena pada dasarnya pada proses pembelajaran bahasa asing diperlukan situasi yang menyenangkan. Ini juga dimungkinkan mampu menggali potensi yang ada di dalam diri siswa secara maksimal di kelas pembelajaran bahasa, karena dalam diri siswa (khususnya pemula) masih tertanam dalam jiwa untuk bersaing dan berlomba.

b. Metode Belajar Sambil Bermain (*Learning Games*)

Metode dapat diartikan sebagai proses atau prosedur yang hasilnya adalah prosedur yang hasilnya adalah belajar atau dapat pula merupakan alat melalui makna belajar menjadi aktif.³⁸ Bermain adalah dunia sekaligus dunia sekaligus

³⁶ Ayu Tirtayani, *Op.Cit.* h. 3-4

³⁷ Moeslichatoen R. *Metode pengajaran di taman kanak-kanak.* Jakarta: rineka cipta, 1999, h. 32.

³⁸ Abdul Azis Wahab, *Metode dan model-model mengajar,* Alfabeta Bandung:2012

sarana belajar anak. Memberikan kesempatan kepada anak untuk bermain berarti memberikan kesempatan kepada mereka untuk belajar dengan cara-cara yang dapat dikategorikan sebagai bermain.³⁹

Metode belajar sambil bermain adalah salah satu metode belajar yang efektif dan cukup menarik terutama di kalangan anak-anak. Melalui metode pembelajaran yang satu ini, siswa menjadi lebih aktif dan kreatif. Belajar sambil bermain juga merupakan metode yang tidak membosankan, karena menyediakan media pembelajaran serta cara mengajar yang cukup menyenangkan. Metode belajar sambil bermain (*Learning by games*) menjadi salah satu metode yang sebaiknya diperhitungkan oleh para guru dalam mendidik anak didik mereka. Berikut adalah beberapa alasan kenapa metode ini sebaiknya diperhitungkan dan layak dijalankan

- 1) Siswa bisa belajar sekaligus bermain dalam waktu yang bersamaan. Adanya kalanya siswa merasa bosan dengan cara mengajar yang monoton. Hal ini membuat mereka tidak lagi tertarik dengan pembelajaran yang dilakukan oleh guru. Akibatnya, siswa mudah merasa jenuh dan konsentrasi yang hilang saat pembelajaran.
- 2) Melalui metode belajar sambil bermain, peserta didik mampu belajar seiring dengan kegiatan bermain. Melalui permainan, siswa bisa memahami ide serta konsep baru dalam proses belajar mereka. Alhasil, siswa akan mampu memahami materi yang diberikan oleh guru melalui sudut pandang yang belum mereka kenal sebelumnya.
- 3) Metode belajar sambil bermain, juga membuat siswa mampu melakukan kemungkinan dan percobaan-percobaan tertentu dengan variabel yang baru.

³⁹ Hamdani, Strategi belajar mengajar, Pustaka setia Bandung: 2010

c. Belajar Sambil Bermain di Sekolah

Dalam beberapa hal bermain disekolah berbeda dari bermain dirumah. Biasanya disekolah memiliki kesempatan bermain dalam kelompok yang lebih besar bila dibandingkan kelompok bermain dirumah.⁴⁰

Kini para pelajar di Indonesia telah mengembangkan metode belajar sambil bermain. Dengan metode ini anak diharapkan tidak akan terasa bila dirinya sedang belajar, sehingga membuat kegiatan belajar mengajar menjadi lebih luwes dan tidak kaku. Lingkungan belajar dibuat bersahabat dengan anak sehingga mereka merasa tidak asing. Palsunya, jika lingkungan belajar tidak akrab dengan mereka, maka belajar akan dianggap phobia dan berkembang menjadi momok.⁴¹

Manfaat yang dapat dipetik melalui “Belajar sambil bermain” adalah sebagai berikut:

- 1) Mendorong anak-anak belajar tentang pakaian yang sesuai untuk musim-musim atau cara-cara tertentu. Guru menyediakan jenis-jenis pakaian.
- 2) Mendorong anak-anak belajar bagaimana membuat warna sekunder . Guru menyediakan cat dengan warna-warna primer.
- 3) Mendorong anak-anak mendemonstrasikan kecakapannya dengan mengklasifikasi. Guru menyediakan daun-daunan, kulit kerang, biji-bijian, kancing, model-model tanaman dan hewan.
- 4) Mendorong anak-anak belajar karakteristik ukuran tiga dimensi, guru menyediakan benda-benda kotak, balok geometri, dan balok-balok untuk rancang bangun,

⁴⁰ Soemiarti Patmonodewo, Pendidikan anak prasekolah, (Jakarta: Rineka Cipta 2003),h.110

⁴¹ [Http://Belajarsambilbermain/file/Susanawidyastutib.pdf](http://Belajarsambilbermain/file/Susanawidyastutib.pdf)

- 5) Mendorong anak belajar tentang erosi tanah atau pengikisan oleh air. Guru menyediakan air dalam ember dan pasir atau tanah di halaman.⁴²

Dari uraian di atas, penulis dapat menyimpulkan bahwa metode belajar sambil bermain adalah metode belajar yang dilaksanakan dengan gembira tanpa ada unsur paksaan dan dengan permainan tersebut dapat mengembangkan kreatifitas anak.

d. Macam-Macam *Games* Efektif

Games merupakan salah satu gaya belajar *tectual learns*. Dalam gaya belajar ini kita harus menyentuh sesuatu yang memberikan informasi tertentu agar kita bisa mengingatnya. Ada beberapa karakteristik model belajar seperti ini yang tak semua orang bisa melakukannya. Pertama adalah menempatkan tangan sebagai alat penerima informasi utama agar kita bisa terus mengingatnya. Kedua, hanya dengan memegang kita bisa menyerap informasinya tanpa harus membaca penjelasannya Karakter ketiga adalah kita termasuk orang yang tidak bisa/tahan duduk terlalu lama untuk mendengarkan pelajaran. Keempat, kita merasa bisa belajar lebih baik apabila disertai kegiatan fisik. Karakter terakhir, orang yang memiliki gaya belajar ini memiliki kemampuan mengoordinasikan sebuah tim dan kemampuan mengendalikan gerak tubuh (*athletic ability*).⁴³

Untuk orang-orang yang memiliki karakter seperti di atas, pendekatan belajar yang mungkin bisa dilakukan adalah belajar berdasarkan atau melalui pengalaman dengan menggunakan berbagai model atau peraga, bekerja di laboratorium, atau bermain sambil belajar.⁴⁴

⁴² Hamdani, strategi belajar mengajar, OpCit, h.124

⁴³ Hamzah B. Uno, Orientasi Baru Dalam Psikologi Pembelajaran (Cet. 2; Jakarta: BumiAksara, 2008), h. 182

⁴⁴ Hamzah B. Uno, Orientasi Baru Dalam Psikologi Pembelajaran, h. 182.

Banyak gaya yang bisa dipilih untuk belajar secara efektif. Berikut adalah tiga gaya belajar yang mungkin bisa anda ikuti :⁴⁵

1) Bermain dengan kata

Gaya ini bisa kita mulai dengan mengajak seorang teman yang senang bermain dengan bahasa, seperti bercerita, membaca, serta menulis. Gaya belajar ini sangat menyenangkan karena bisa membantu kita mengingat nama, tempat, tanggal, dan hal-hal lainnya dengan cara mendengar kemudian menyebutkannya.

2) Bermain dengan pertanyaan

Bagi sebagian orang, belajar makin efektif dan bermanfaat apabila itu dilakukan dengan cara bermain dengan pertanyaan. Misalnya, kita memancing keingintahuan dengan berbagai pertanyaan. Setiap kali muncul jawaban, kejar dengan pertanyaan, hingga didapat hasil yang paling akhir atau kesimpulan.

3) Bermain dengan gambar

Ada sebagian orang yang lebih suka belajar dengan membuat gambar, merancang, melihat gambar, *slide*, video atau film. Orang yang memiliki kegemaran ini, biasa memiliki kepekaan tertentu dalam menangkap gambar atau warna, peka dalam membuat perubahan, merangkai dan membaca kartu. Jika anda termasuk kelompok ini, tak salah apabila anda mencoba mengikutinya

e. Tujuan Kegiatan Games

Tujuan utama *Games* bahasa bukan semata-mata untuk memperoleh kesenangan, tetapi untuk belajar keterampilan berbahasa tertentu, misalnya menyimak, berbicara, membaca dan menulis. Aktifitas *Games* digunakan sebagai alat untuk mencapai tujuan pembelajaran dengan cara yang menyenangkan. Latihan ini

⁴⁵ Hamzah B. Uno, *Orientasi Baru Dalam Psikologi Pembelajaran*, h. 183.

dirancang bagi para mahasiswa agar dapat melihat sikap atau gaya belajar mana yang memerlukan perbaikan.⁴⁶

Adapun tujuan kegiatan *Games* dalam kebahasaan adalah untuk :

- 1) Menguasai bahasa reseptif. Menguasai bahasa reseptif adalah mendengar dan memahami apa yang didengar, yaitu dengan memahami perintah, menjawab pertanyaan dan mengikuti urutan peristiwa.
- 2) Menguasai bahasa ekspresif yang meliputi menguasai kata-kata baru dan menggunakan pola bicara orang dewasa.
- 3) Berkomunikasi secara verbal dengan orang lain: berbicara sendiri atau berbicara kepada orang lain.
- 4) Meningkatkan rasa motivasi dalam pelafalan bahasa.⁴⁷

f. *Board Games* (permainan papan)

Board Games merupakan salah satu alat bantu berupa permainan edukatif yang menyenangkan anak dan membuat belajar lebih bermakna . menurut andang ismail, permainan edukatif adalah salah satu kegiatan yang menyenangkan, dapat mendidik dan bermanfaat untuk meningkatkan kemampuan berbahasa, berfikir serta bersosialisasi dengan lingkungan. Selain itu, mengembangkan kepribadian, mendekatkan hubungan antara guru dan siswa, menyalurkan kegiatan siswa dan sebagainya. Melalui permainan papan atau board *Games* setiap pemain dapat langsung berinteraksi, bermain secara kelompok dengan bantuan board *Games* media yang digunakan akan lebih menarik dan menyenangkan bagi siswa.

Board *Games* salah satu media pembelajaran yang mudah digunakan pada proses penyampaian informasi yang lebih efektif dan menyenangkan. Pemilihan

⁴⁶ Afifah Nur Chayatie, 112 *Games Untuk Training & OutBond* (Cet. 1; Jogjakarta: AR_RUZZ MEDIA GROUP, 2010), h. 19.

⁴⁷ Moeslichatoen, *Metode Pengajaran di Taman Kanak-kanak*(Cet 2; Jakarta : Asdi Mahasatya, 2004), h 55

board juga dikarenakan mampu mendayagunakan dan mengasah kemampuan fungsi otak kanan dan otak kiri pada siswa, seperti aturan permainan dalam board *Games* dapat mengasah otak kiri siswa. Media board *Games* mengajarkan siswa untuk belajar sambil bermain. Penggunaan media board *Games* juga dapat mengaktifkan fungsi kerja otak kanan dan otak kiri. Melalui media yang berbantuan board *Games* siswa juga belajar untuk kerja sama dalam kelompok, media ini sangat efektif jika dalam proses penggunaannya dijalankan dengan baik dan sesuai prosedur permainan. Permainan papan (board *Games*) diketahui sebagai permainan yang menggunakan alas seperti ular tangga.

Media *flashcard* dapat digunakan lebih menarik dan menyenangkan dengan bantuan board *Games*. Dengan konsep permainan yang menggunakan media *flashcard* berbantuan board *Games* dalam pengaplikasiannya akan membuat siswa lebih tertantang dan munculnya kerja tim yang baik. Oleh sebab itu penggunaan media *flashcard* berbantuan board *Games* dapat memberikan kegiatan mendidik yang dilakukan dengan menggunakan alat atau media bersifat mendidik dan menyenangkan.

g. Metode Belajar Sambil Bermain (*Learning Games*)

Metode dapat diartikan sebagai proses atau prosedur yang hasilnya adalah prosedur yang hasilnya adalah belajar atau dapat pula merupakan alat melalui makna belajar menjadi aktif.⁴⁸ Bermain adalah dunia sekaligus dunia sekaligus sarana belajar anak. Memberikan kesempatan kepada anak untuk bermain berarti memberikan kesempatan kepada mereka untuk belajar dengan cara-cara yang dapat dikategorikan sebagai bermain.⁴⁹

⁴⁸ Abdul Azis Wahab, Metode dan model-model mengajar, Alfabeta Bandung:2012

⁴⁹ Hamdani, Strategi belajar mengajar, Pustaka setia bandung: 2010

Metode belajar sambil bermain adalah salah satu metode belajar yang efektif dan cukup menarik terutama di kalangan anak-anak. Melalui metode pembelajaran yang satu ini, siswa menjadi lebih aktif dan kreatif. Belajar sembari bermain juga merupakan metode yang tidak membosankan, karena menyediakan media pembelajaran serta cara mengajar yang cukup menyenangkan. Metode belajar sambil bermain (*Learning by Games*) menjadi salah satu metode yang sebaiknya diperhitungkan oleh para guru dalam mendidik anak didik mereka. Berikut adalah beberapa alasan kenapa metode ini sebaiknya diperhitungkan dan layak dijalankan

- 1) Siswa bisa belajar sekaligus bermain dalam waktu yang bersamaan. Adanya kalanya siswa merasa bosan dengan cara mengajar yang monoton. Hal ini membuat mereka tidak lagi tertarik dengan pembelajaran yang dilakukan oleh guru. Akibatnya, siswa mudah merasa jenuh dan konsentrasi yang hilang saat pembelajaran.
- 2) Melalui metode belajar sambil bermain, peserta didik mampu belajar seiring dengan kegiatan bermain. Melalui permainan, siswa bisa memahami ide serta konsep baru dalam proses belajar mereka. Alhasil, siswa akan mampu memahami materi yang diberikan oleh guru melalui sudut pandang yang belum mereka kenal sebelumnya.
- 3) Metode belajar sambil bermain, juga membuat siswa mampu melakukan kemungkinan dan percobaan-percobaan tertentu dengan variabel yang baru.

h. Belajar Sambil Bermain di Sekolah

Dalam beberapa hal bermain disekolah berbeda dari bermain dirumah. Biasanya disekolah memiliki kesempatan bermain dalam kelompok yang lebih besar bila dibandingkan kelompok bermain dirumah.⁵⁰

Kini para pelajar di Indonesia telah mengembangkan metode belajar sambil bermain. Dengan metode ini anak diharapkan tidak akan terasa bila dirinya sedang belajar, sehingga membuat kegiatan belajar mengajar menjadi lebih luwes dan tidak kaku. Lingkungan belajar dibuat bersahabat dengan anak sehingga mereka merasa tidak asing. Palsunya, jika lingkungan belajar tidak akrab dengan mereka, maka belajar akan dianggap phobia dan berkembang menjadi momok.⁵¹

Manfaat yang dapat dipetik melalui “Belajar sambil bermain” adalah sebagai berikut:

- 1) Mendorong anak-anak belajar tentang pakaian yang sesuai untuk musim-musim atau cara-cara tertentu. Guru menyediakan jenis-jenis pakaian.
- 2) Mendorong anak-anak belajar bagaimana membuat warna sekunder . Guru menyediakan cat dengan warna-warna primer.
- 3) Mendorong anak-anak mendemonstrasikan kecapannya dengan mengklasifikasi. Guru menyediakan daun-daunan, kulit kerang, biji-bijian, kancing, model-model tanaman dan hewan.
- 4) Mendorong anak-anak belajar karakteristik ukuran tiga dimensi, guru menyediakan benda-benda kotak, balok geometri, dan balok-balok untuk rancang bangun,

⁵⁰ Soemiarti Patmonodewo, Pendidikan anak prasekolah, (Jakarta: Rineka Cipta 2003),h.110

⁵¹ [Http://Belajarsambilbermain/file/Susanawidyastutib.pdf](http://Belajarsambilbermain/file/Susanawidyastutib.pdf)

- 5) Mendorong anak belajar tentang erosi tanah atau pengikisan oleh air. Guru menyediakan air dalam ember dan pasir atau tanah di halaman.⁵²

Dari uraian di atas, penulis dapat menyimpulkan bahwa metode belajar sambil bermain adalah metode belajar yang dilaksanakan dengan gembira tanpa ada unsur paksaan dan dengan permainan tersebut dapat mengembangkan kreatifitas anak.

i. Kelebihan dan Kekurangan *Games*

Adapun Kelebihan dari pembelajaran berbasis *Games*:

- 1) Membuat siswa menjadi aktif dan kritis
- 2) Adanya interaksi dan peran langsung dalam pembelajaran
- 3) Guru dapat mengevaluasi secara langsung pada saat permainan
- 4) Pemahaman lebih berkesan dan bertahan lama dalam ingatan siswa
- 5) Menumbuhkan rasa nyaman, menyenangkan, dan semangat dalam diri siswa.

Adapun Kekurangan dari pembelajaran berbasis *Games*:

- 1) Membutuhkan alat dan media tambahan
- 2) Suasana kelas sering menjadi tidak kondusif
- 3) Membutuhkan waktu pembelajaran yang relatif banyak
- 4) Setting pembelajaran perlu dipersiapkan dengan matang

Jadi media *flashcard* berbasis *Games* yaitu kartu kecil yang berisi gambar, teks, atau tanda simbol yang dapat mengingatkan dan menuntun siswa kepada sesuatu yang berhubungan dengan gambar itu dengan menggunakan permainan tebak kata dan tebak gambar yang dapat membantu dan memudahkan peserta didik dalam pembelajaran serta membuat pembelajaran menjadi menarik.

⁵² Hamdani, strategi belajar mengajar, OpCit, h.124

Pembelajaran menggunakan media *flashcard* berdasarkan langkah-langkah penggunaan *flashcard* yang meliputi 3 tahapan yaitu:

1. kartu yang telah disusun dipegang setinggi dada dan menghadap kedepan siswa
2. mencabut satu persatu kartu tersebut setelah guru selesai menerangkan.
3. Memberikan kartu-kartu yang telah diterangkan kepada siswa yang duduk didekat guru untuk diamati secara bergantian oleh seluruh siswa.
4. Apabila *flashcard* disajikan dengan cara permainan, penggunaannya disesuaikan dengan permainan.

Adapun langkah-langkah dalam penerapan media *flashcard* berbasis *Games* tebak kata dan tebak gambar ini yaitu:

1. kartu yang telah disusun dipegang setinggi dada dan menghadap kedepan siswa
2. mencabut satu persatu kartu tersebut setelah guru selesai menerangkan.
3. Memberikan kartu-kartu yang telah diterangkan kepada siswa yang duduk didekat guru untuk diamati secara bergantian oleh seluruh siswa.
4. Menyuruh dua orang peserta didik buat naik keatas.
5. Guru mengambil secara acak *flashcard* lalu memperlihatkan ke peserta didik A dan seluruh peserta didik yang lainnya.
6. Peserta didik A yang memberikan clue kosakata dan peserta didik B yang menebak clue kosakata yang diberikan.
7. Peserta didik A memberikan ciri-ciri atau petunjuk dari gambar yang terdapat pada kartu. Misal kosakata yang ada pada gambar adalah buku (كِتَابٌ), maka peserta didik A akan memberikan beberapa clue kepada peserta didik B. itupun dibatasi clue nya Cuma 3 yang dapat diberitahukan.

8. Peserta didik B harus mampu menjawab kosakata terbut dan mengeja huruf hijaiyah dari buku (كِتَاب).

B. Penguasaan Kosakata Bahasa Arab

1. Penguasaan Kosakata Bahasa Arab

Penguasaan kosakata merupakan ukuran pemahaman seseorang terhadap kosakata suatu bahasa dan kemampuannya menggunakan kosakata tersebut baik secara lisan maupun tertulis. Pengenalan kosakata merupakan bagian dari penguasaan bahasa sebab jika seseorang mengetahui bahasa berarti orang tersebut menguasai kosakata. Pengenalan kosakata yang ada pada diri seseorang dimulai sejak masih bayi dan ketika mampu merespon kata yang diucapkan orang lain.⁵³

Bahasa Arab merupakan salah satu mata pelajaran yang menempati posisi yang penting dalam dunia pendidikan berbasis islam di Indonesia. Kedua institusi penyelenggaraan pendidikan di Indonesia, yaitu dalam status negeri atau swasta, pada program studi tertentu mengajarkan bahasa Arab sebagai mata pelajaran yang harus diajarkan sejajar dengan mata pelajaran yang lain. Khususnya dalam suatu institusi pendidikan Islam, bahasa Arab merupakan suatu hal yang wajib diberikan kepada peserta didik.

Penguasaan kosakata pada jenjang MI, Keterampilan berbahasa Arab dapat dibagi ke dalam dua kelompok besar yaitu kelas rendah dan kelas tinggi. Pada tiga tahun pertama, kemampuan berbahasa Arab dapat diintegrasikan dengan keterampilan membaca Alquran. Contoh-contoh yang disajikan dapat menggunakan kata atau kalimat dari Alquran. Sementara pada tingkatan kelas atas, mulai diperkenalkan pola kalimat yang dapat membantu untuk menggunakan

⁵³ Aris Yunisah, Pengaruh Media Audio Visual Terhadap Penguasaan Kosakata Bahasa Indonesia Siswa Kelas VII SMP 1 Depok, Sleman, (UIN Sunan Kalijaga Yogyakarta, 2007).

kata dan kalimat itu dalam kegiatan percakapan sehari-hari. Dua kelas terakhir, dapat dikembangkan dengan proses belajar menulis. Sehingga dalam dua tahun, murid memiliki kemampuan menulis huruf-huruf hijaiyah sudah sesuai dengan standar penulisan khat. Enam tahun sebagai waktu yang memungkinkan untuk menyiapkan murid sehingga mampu untuk menekuni proses belajar di sekolah menengah.⁵⁴

Bahasa merupakan alat untuk mengungkapkan makna yang diwujudkan melalui kosakata data tata bahasa. Dengan demikian, kosakata dan tata bahasa berperan sebagai alat pengungkapan makna yang berupa gagasan, pikiran, pendapat, dan perasaan.

2. Standar kompetensi lulusan dan standar isi Bahasa Arab Madrasah ibtdaiyah

Adapun standar Kompetensi Lulusan yang dikehendaki dari pembelajaran bahasa Arab di Madrasah Ibtidaiyah sebagaimana dalam permenag Nomor; 2 Tahun 2008 adalah sebagai berikut:

- a. Menyimak, memahami wacana lisan dalam bentuk paparan atau dialog tentang pengenalan dan hal-hal yang ada dilapangan rumah maupun madrasah.
- b. Berbicara, mengungkapkan makna secara lisan dalam bentuk paparan atau dialog tentang pengenalan dan hal-hal yang ada di lingkungan rumah maupun madrasah.
- c. Membaca, membaca dan memahami makna wacana tertulis dalam bentuk paparan atau dialog tentang pengenalan dan hal-hal yang ada di lingkungan rumah maupun madrasah

⁵⁴ Ismail suardi, “Pengembangan pembelajaran keagamaan dan Bahasa Arab di MI Minoritas Muslim”, *Tadrib*, Vol.3, No.2, Desember 2017, hal. 192

- d. Menulis, menuliskan kata, ungkapan, dan teks fungsional pendek sederhana dengan ejaan dan tanda baca yang tepat.⁵⁵

Dari standar kompetensi lulusan tersebut kalau kita pahami, sebenarnya sangat sederhana dan mudah untuk dicapai apabila seluruh komponen pendidikan dapat bekerjasama secara profesional tanpa ada kepentingan- kepentingan. Kegagalan pencapaian SKL tersebut banyak disebabkan kebijakan- kebijakan yang tidak mendukung proses pembelajaran bahasa Arab di Madrasah atau ditingkat satu- an pendidikan.

Sedangkan standar isi yang dapat dikembangkan sesuai dengan permenag adalah sebagai berikut:

Tabel 2.1 Standar isi permenag

STANDAR KOMPOTENSI	STANDAR DASAR
<p>1. Menyimak Memahami informasi lisan melalui kegiatan mendengarkan dalam bentuk paparan atau dialog tentang pengenalan, alat-alat madrasah dan profesi.</p>	<p>Mengidentifikasi bunyi huruf hijaiyah dan ujaran (kata, kalimat) tentang</p> <p>التعارف، الأَدَاث المدرسية، المينت</p> <p>1.2 Menemukan makna atau gagasan dari wacana lisan sederhana tentang</p> <p>التعارف، الأَدَاث المدرسية، المينت</p>
<p>2. Berbicara Mengungkapkan informasi secara lisan dalam bentuk paparan atau dialog, tentang, pengenalan, alat-alat madrasah dan profesi</p>	<p>Melakukan dialog sederhana tentang</p> <p>التعارف، الأَدَاث المدرسية، المينت</p> <p>2.2 Menyampaikan informasi secara lisan dalam kalimat sederhana tentang</p>

⁵⁵ Lampiran Peraturan Menteri Agama Republik Indonesia Nomor 2 tahun 2008.

	التعارف، الأَدَاث المدرسيّة، المينت
<p>3. Menulis Menuliskan kata, ungkapan, dan teks fungsional pendek sederhana tentang pengenalan, alat-alat madrasah dan profesi.</p>	<p>Menyalin kata, kalimat dan menyusun kata menjadi kalimat sempurna tentang</p> <p>المينت، الأَدَاث المدرسيّة، التعارف</p>
<p>4. Membaca Memahami wacana tertulis dalam bentuk paparan atau dialog tentang pengenalan, alat-alat madrasah, dan profesi.</p>	<p>Melafalkan huruf hijaiyah, kata, kalimat dan wacana tertulis tentang</p> <p>التعارف، الأَدَاث المدرسيّة، المينت</p> <p>3.2 Menemukan makna, gagasan atau ide wacana tertulis tentang</p> <p>التعارف، الأَدَاث المدرسيّة، المينت</p>

Dari standar kompetensi dan kompetensi dasar di atas menjadi arah dan landasan untuk mengembangkan materi pokok, kegiatan pembelajaran, dan indikator pencapaian kompetensi untuk penilaian. Pengembangan tersebut diserahkan sepenuhnya pada madrasah dan guru sebagai salah satu elemen pengembang dan pelaksana Standar Isi tersebut. Sedangkan ruang lingkup pelajaran Bahasa Arab di Madrasah Ibtidaiyah meliputi tema-tema tentang pengenalan, peralatan madrasah, pekerjaan, alamat, keluarga, anggota badan, di rumah, di kebun, di madrasah, di laboratorium, di perpustakaan, di kantin, jam, kegiatan sehari-hari, pekerjaan, rumah, dan rekreasi, sebagaimana tercantum dalam permenag Nomor 2 Tahun 2008.

Adapun ruang lingkup pembelajaran bahasa Arab meliputi:

- a. Unsur-unsur kebahasaan terdiri atas:
 - 1) Tarta bahasa.
 - 2) Kosa kata.

3) Ejaan.

b. Keterampilan berbahasa:

- 1) Menyimak
- 2) Berbicara
- 3) Membaca
- 4) Menulis.⁵⁶

Adapun beberapa prinsip yang perlu diperhatikan dalam pembelajaran bahasa Arab diantaranya:

- 1) Berpusat pada peserta didik
- 2) Belajar dengan keteladanan dan pembiasaan.
- 3) Mengembangkan fitrah bertauhid, keingintahuan, dan imajinasi.
- 4) Mengembangkan keterampilan memecahkan masalah.
- 5) Mengembangkan kreatifitas peserta didik.

3. Tujuan Pembelajaran Bahasa Arab

Tujuan umum pembelajaran kosakata (*mufradat*) bahasa Arab adalah sebagai berikut:

- a. Memperkenalkan kosakata baru kepada peserta didik, baik melalui bahan bacaan.
- b. Melatih peserta didik atau mahapeserta didik untuk dapat melafalkan kosakata itu dengan baik dan benar karena pelafalan yang baik dan benar mengantarkan kepada kemahiran berbicara dan membaca secara baik dan benar pula.
- c. Memahami makna kosakata, baik secara denotasi atau leksikal (berdiri sendiri) maupun ketika digunakan dalam konteks kalimat tertentu.
- d. Mampu mengapresiasi dan memfungsikan mufradat itu dalam lisan (berbicara) maupun tulisan (mengarang) sesuai dengan konteksnya yang

⁵⁶ Abdul hamid, dkk, Pembelajaran Bahasa Arab, (Malang: UIN Malang,2008) h.160

benar.

4. Metode dan Teknik Pembelajaran Kosakata

Metode pembelajaran pada hakikatnya adalah teknik-teknik dalam menyampaikan materi kepada peserta didik yang sejenisnya beragam dan pemanfaatannya disesuaikan dengan kebutuhan. Begitu halnya dengan dengan pembelajaran bahasa Arab khususnya *mufradat* ini menuntut adanya metode-metode dasar yang dapat diterapkan tanpa mengharuskan adanya saran-saran yang tidak terjangkau oleh lembaga-lembaga pendidikan yang mengajarkan bahasa Arab.

Ahmad Fuad Effendy menjelaskan lebih rinci tentang tahapan dan teknik-teknik pembelajaran kosakata (*al-Mufradât*) atau pengalaman siswa dalam mengenal dan memperoleh makna kata (*al-mufradât*), sebagai berikut:⁵⁷

- a. Mendengarkan kata. Ini merupakan tahapan pertama yaitu dengan memberikan kesempatan kepada siswa untuk mendengarkan kata yang diucapkan guru atau media lain, baik berdiri sendiri maupun di dalam kalimat. Apabila unsur bunyi dari kata itu sudah dikuasai oleh siswa, maka untuk selanjutnya siswa akan mampu mendengarkan secara benar.
- b. Mengucapkan kata. Dalam tahap ini, guru memberi kesempatan kepada siswa untuk mengucapkan kata yang telah didengarnya. Mengucapkan kata baru akan membantu siswa mengingat kata tersebut dalam waktu yang lebih lama.
- c. Mendapatkan makna kata. Pada tahap ini guru hendaknya menghindari terjemahan dalam memberikan arti kata kepada siswa, karena bila hal itu dilakukan maka tidak akan terjadi komunikasi langsung dalam bahasa yang sedang dipelajari, sementara makna kata pun akan cepat dilupakan oleh siswa. Ada beberapa teknik yang bisa digunakan oleh guru untuk menghindari

⁵⁷ Fuad Effendy, Metodologi Pengajaran Bahasa Arab (Cet. II; Malang: Misykat, 2005), h.

terjemahan dalam memperoleh arti suatu kata, yaitu dengan pemberian konteks kalimat, definisi sederhana, pemakaian gambar/foto, sinonim (*murâdif*), antonim (*dliid*), memperlihatkan benda asli atau tiruannya peragaan gerakan tubuh, dan terjemahan sebagai alternatif terakhir bila suatu kata memang benar-benar sukar untuk dipahami oleh siswa.

- d. Membaca kata. Setelah melalui tahap mendengar, mengucapkan, dan memahami makna kata-kata (kosakata) baru, guru menuliskannya di papan tulis. Kemudian siswa diberikan kesempatan membaca kata tersebut dengan suara keras.
- e. Menulis kata. Penguasaan kosakata siswa akan sangat terbantu bila mana ia diminta untuk menulis kata-kata yang baru dipelajarinya (dengar, ucap, paham, baca) mengingat karakteristik kata tersebut masih segar dalam ingatan siswa.

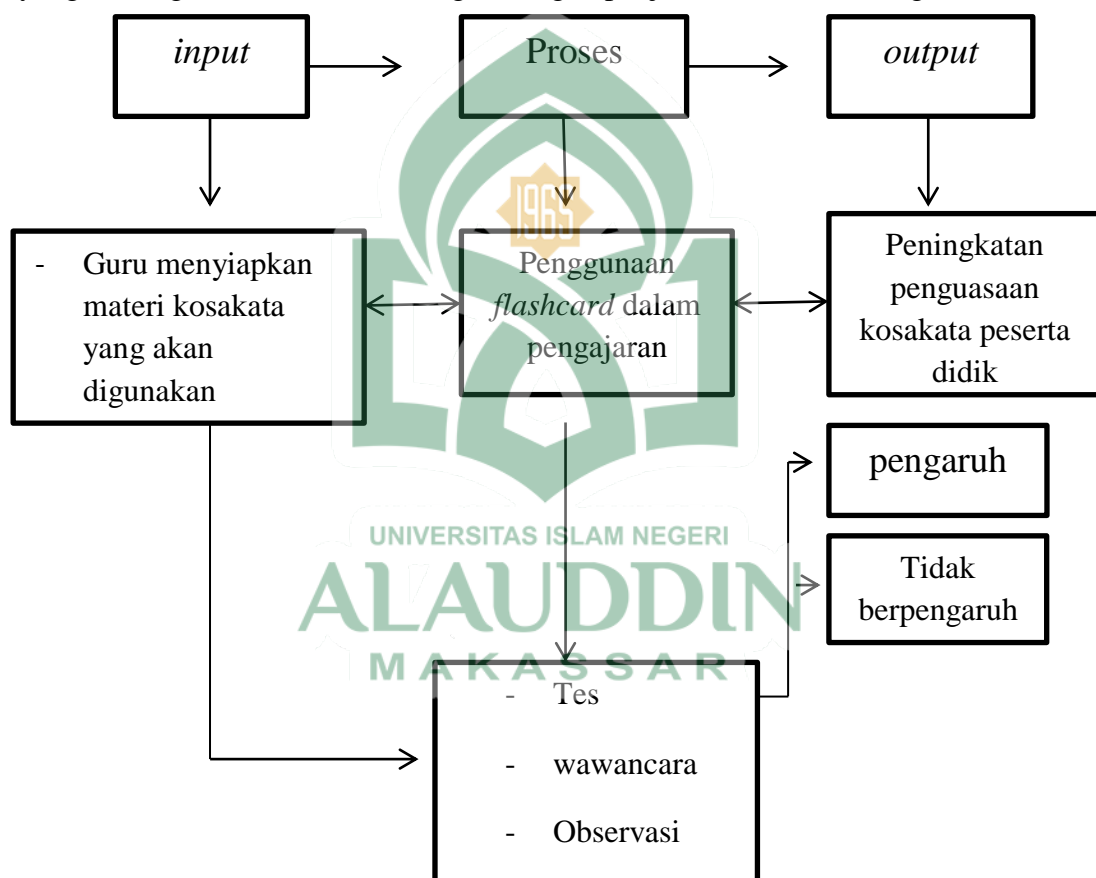
Penguasaan kosakata peserta didik bukanlah terletak pada kemampuan untuk menghafal kosakata tertentu, akan tetapi pada kemampuan menggunakan kosakata tersebut dengan tepat, baik sebagai sarana untuk memahami teks, maupun sebagai *ta'bir* tersebut. Dengan kata lain, pembelajaran kosakata bahasa Arab berfungsi sebagai media untuk mengembangkan kemampuan peserta didik dalam berkomunikasi dengan menggunakan bahasa Arab, baik secara aktif maupun pasif.

C. Kerangka Pikir

Menurut salah seorang ahli dalam bukunya *Business Reserch* (1992) mengemukakan bahwa kerangka berpikir merupakan model kenseptual tentang

bagaimana teori berhubungan dengan berbagai faktor yang akan diidentifikasi sebagai masalah yang penting.⁵⁸

Dalam penelitian ini terdapat dua jenis variabel yaitu media kartu bergambar (*flashcard*), berbasis *Games* sebagai variabel bebas serta penguasaan kosakata sebagai variabel terikat. Kerangka pikir penelitian merupakan urutan urutan logis dari pemikiran peneliti untuk memecahkan suatu masalah penelitian, yang dituangkan dalam bentuk bagan dengan penjelasan definisi sebagai berikut:



⁵⁸ Deni Darmawan, *Metode Penelitian Kuantitatif*, (Cet. I; Bandung: Remaja Rosdakarya, 2013), h.117

BAB III

METODE PENELITIAN

A. *Jenis Penelitian dan Lokasi Penelitian*

1. Jenis Penelitian

Penelitian ini tergolong dalam penelitian kuantitatif dengan menggunakan Metode eksperimen. Penggunaan jenis penelitian kuantitatif ini karena data penelitian berupa angka-angka dan analisis menggunakan statistik.⁵⁹ Sedangkan metode penelitian eksperimen merupakan metode penelitian yang digunakan untuk mencari pengaruh *treatment* (perlakuan) tertentu.

2. Lokasi Penelitian

Lokasi penelitian ini dilakukan di Madrasah Ibtidaiyah Babul Muttaqin yang beralamat di perumahan BTN Nusa Indah blok D 24 No. 1, Kecamatan Palangga, Kabupaten Gowa.

B. *Pendekatan Penelitian*

Penelitian ini menggunakan Pendekatan penelitian *pre experimental design* dengan menggunakan rancangan desain *one group pretest-postes Design*, metode ini digunakan untuk melihat sejauh mana pengaruh penerapan media *flashcard berbasis Games* terhadap penguasaan kosakata bahasa Arab

Pendekatan ini bertujuan untuk menguji pengaruh penerapan media kartu bergambar *Flashcard* terhadap penguasaan kosakata bahasa Arab peserta didik kelas IV di Madrasah Ibtidaiyah Babul Muttaqin Kabupaten Gowa. Pendekatan yang digunakan dalam penelitian ini adalah pendekatan kuantitatif. Hal ini didasarkan pada definisi dari dua pendekatan, yaitu pendekatan kualitatif dan pen-

⁵⁹ Sugiyono, Metode Penelitian Pendidikan Pendekatan Kuantitatif Kualitatif, dan R&D, (Cet.Ke-14; Bandung: Alfabeta, 2012), h. 13.

dekatan kuantitatif. Penelitian kuantitatif adalah penelitian yang di haruskan menggunakan angka-angka, mulai dari pengumpulan data, interpretasi data dan tampilan data.

Terdapat suatu kelompok yang diberi perlakuan/*treatment*, tetapi sebelum diberikan perlakuan terdapat *pretest*, dengan demikian hasil penelitian dapat diketahui dengan akurat, karena dapat membandingkan dengan keadaan sebelum diberi perlakuan (*treatment*). Desain ini digunakan peneliti karena sekolah yang diteliti hanya terdapat satu kelas. Desain ini dapat digambarkan sebagai berikut:

$$O_1 \times O_2$$

Ket:

O_1 = Nilai *pretest* (sebelum diberi *treatment*)

O_2 = Nilai *posttest* (sesudah diberi *treatment*)

C. Variabel Penelitian

Variabel menurut Sutrisno Hadi adalah gejala yang bervariasi misalnya jenis kelamin, karena jenis kelamin mempunyai variasi: laki-laki perempuan; berat badan, karena ada berat 40 kg dan sebagainya. Gejala adalah objek penelitian, sehingga variasi adalah objek penelitian yang bervariasi.⁶⁰

Dalam penelitian ini memberlakukan dua jenis variable yang menjadi objek penelitian, yaitu:

1. Independen Variabel (Variabel X) yaitu variable yang mempengaruhi dan mempunyai suatu hubungan dengan variable yang lain. Dalam penelitian ini adalah Media *flashcard* berbasis *games*.

⁶⁰ Suharsimi Arikunto, *prosedur Penelitian Suatu pendekatan praktik*, h. 116.

2. Dependent variable (Variable Y) yaitu variable yang menjadi akibat dari variable bebas. Dependent variable pada penelitian ini adalah penguasaan kosakata Bahasa Arab.

D. Teknik Pengumpulan Data

Untuk mendapatkan data yang dibutuhkan, maka peneliti melakukan teknik pengumpulan data dengan langkah-langkah sebagai berikut:

1. Tes

Tes merupakan suatu metode penelitian psikologis untuk memperoleh informasi tentang berbagai aspek dalam tingkah laku dan kehidupan batin seseorang, dengan menggunakan pengukuran (*measurement*) yang menghasilkan suatu deskripsi kuantitatif tentang aspek yang diteliti.⁶¹

Tes hasil belajar yang diberikan berupa tes tertulis yang berupa soal pilihan ganda dengan jumlah 10 butir soal dan masing-masing soal akan diberikan nilai 10 jika menjawab benar dan nilai 0 jika menjawab salah. Jumlah pada pemberian *pre-test* dan *post-test* ini atas permintaan kepala madrasah dikarenakan sekolah Madrasah Ibtidaiyah Babul Muttaqin ini adalah salah satu sekolah inklusi. dan Untuk tes yang berbentuk pilihan ganda, teknik yang digunakan untuk mengetahui kesejajaran adalah teknik korelasi *product moment* yang dikemukakan oleh Pearson.

$$S_x^2 = \sqrt{\frac{n \cdot \sum X^2 - (\sum X)^2}{n(n-1)}} \quad S_y^2 = \sqrt{\frac{n \cdot \sum Y^2 - (\sum Y)^2}{n(n-1)}}$$

Keterangan :

r_{xy} : koefisien *korelasi product moment*

⁶¹ Iskandar, Metodologi Penelitian pendidikan dan Sosial (Kualitatif dan kuantitatif). (Jakarta: Gaung Persada Press, 2009), h. 235.

X : skor tiap pertanyaan atau item

Y : skor total

N : jumlah peserta didik

Kriteria yang di gunakan adalah jika $r_{xy} > r$ tabel maka soal tersebut dikatakan valid dan layak digunakan dalam rangka pengumpulan data penelitian.

Hasil realibilitas yang diperoleh kemudian dikonsultasikan untuk mengetahui kriteria realibilitas soal. Berikut ini tabel kriteria realibilitas soal:

Tabel 3.1 kriteria realibilitas soal

Nilai r	Keterangan
0,00-0,20	Sangat rendah
0,21-0,40	Rendah
0,41-0,60	Sedang
0,61-0,80	Baik
0,81-1,00	Sangat baik

2. Observasi

Teknik pengumpulan data melalui observasi yaitu melakukan pengamatan langsung ke Madrasah Ibtidaiyah Babul Muttaqin. Observasi merupakan langkah awal dalam penelitian ini agar peneliti menjadi lebih memahami tentang subjek dan objek yang diteliti. Teknik pengumpulan data dengan observasi digunakan apabila penelitian berhubungan dengan perilaku manusia, proses kerja, gejala-gejala alam dan bila responden yang diamati tidak terlalu besar.⁶² Observasi dilakukan selama 3 kali pertemuan dari tanggal 20 juli 2023 sampai 10 agustus 2023. Dalam hal ini, peneliti melakukan observasi terkait proses kegiatan pembelajaran

⁶² Sugiyono, Op. Cit. h.203.

bahasa Arab peserta didik kelas IV. Tentu pada observasi ini dilakukan pada saat melakukan pra-penelitian dengan tujuan mengetahui bagaimana aktivitas belajar mengajar dan media apa saja yang digunakan dalam pembelajaran bahasa Arab di madrasah Ibtidaiyah Babul Muttaqin Kabupaten Gowa.

3. Wawancara

Wawancara adalah percakapan dengan maksud tertentu yang dilakukan oleh dua orang pihak yaitu wawancara yang mengajukan pertanyaan dan yang diwawancarai untuk memberikan jawaban atas pertanyaan yang diajukan. Dalam penelitian ini, peneliti melakukan wawancara tidak terstruktur, yaitu wawancara yang bebas dimana peneliti tidak menggunakan pedoman wawancara yang sudah tersusun secara sistematis dan lengkap untuk pengumpulan datanya. Percakapan dengan maksud tertentu yang dilakukan oleh dua pihak, sedangkan yang menjadi informan untuk diwawancarai di antaranya adalah:

- a. Kepala sekolah/wakil kepala sekolah untuk mendapatkan informasi gambaran umum dan profile Madrasah Ibtidaiyah Babul Muttaqin Kabupaten Gowa serta perihal model pembelajaran bahasa Arab di Madrasah tersebut.
- b. Wali Kelas dan Guru bidang studi bahasa Arab. Untuk memperoleh informasi tentang penguasaan kosakata bahasa Arab peserta didik, kesulitan dalam pengajaran bahasa Arab, serta gambaran suasana pembelajaran bahasa Arab.
- c. Peserta didik kelas IV sebagai informan yang memberikan testimoni sebelum dan setelah penerapan media *flashcard* berbasis *Games*.

E. Populasi dan Sampel

1. Populasi

Populasi adalah wilayah generalisasi yang terdiri atas obyek/subyek yang mempunyai kualitas dan karakteristik tertentu yang ditetapkan oleh peneliti untuk

dipelajari dan kemudian ditarik ke simpulannya.⁶³ dengan demikian yang menjadi populasi dalam penelitian ini adalah seluruh peserta didik Madrasah Ibtidaiyah Babul Muttaqin Kabupaten Gowa yang berjumlah 170 siswa.

2. Sample Penelitian

Sample adalah bagian dari jumlah dan karakteristik yang dimiliki oleh populasi tersebut. untuk menentukan sampel yang digunakan dalam penelitian ini, maka penelitian menggunakan *sampling pourposive*. *sampling purposive* adalah teknik penentu sample dengan pertimbangan tertentu. Sampel penelitian ini adalah kelas IV Madrasah Ibtidaiyah Babul Muttaqin sebanyak 32 siswa.

Tabel 3.2 Sampel Penelitian

	Kelas	Laki-laki	Perempuan	Total
1	IV	18	14	32
	Jumlah	18	14	32

F. Teknik Pengolahan dan Analisis Data

Teknik Analisis Data yang digunakan peneliti dalam penelitian ini adalah:

1. Analisis Deskriptif

Analisis deskriptif dimaksudkan untuk mengetahui gambaran umum masing-masing variabel. Kegiatan yang dilakukan pada proses analisis deskriptif ini adalah mengolah data dari setiap variabel dengan bantuan komputer program *Microsoft Excel* dan *SPSS*. Proses pengolahan data menggunakan *Microsoft Excel* merupakan proses pengolahan data untuk mengetahui gambaran umum setiap variabel berdasarkan kategori tertentu. Sedangkan proses pengolahan data

⁶³ Sugiyono, Metode Penelitian Pendidikan Pendekatan Kuantitatif Kualitatif, dan R&D, (Cet. Ke-I4; Bandung: Alfabeta, 2012), h. 117

menggunakan program *SPSS* yaitu untuk mengetahui data deskriptif setiap variabel dan untuk mempermudah pada proses uji hipotesis.

Analisis data deskriptif digunakan untuk mendeskriptifkan hasil belajar bahasa Arab. Untuk keperluan analisis digunakan tabel statistik deskriptif dengan kategori banyakx sampel, skor tertinggi, skor terendah, skor ideal, rentang skor, skor rata-rata, dan standar deviasi. Guna mendapat gambaran yang jelas tentang pengaruh media *flashcard* terhadap penguasaan kosakata bahasa Arab peserta didik. Maka dilakukan pengelompokan. Pengelompokan tersebut dilakukan kedalam 5 kategori yaitu sangat tinggi, tinggi, sedang, rendah, dan sangat rendah.

Tabel 3.3 Interpretasi Kategori

Nilai Hasil Belajar	Kategori
90-100	Sangat Tinggi
80-89	Tinggi
70-79	Sedang
60-69	Rendah
0-59	Sangat Rendah

2. Analisis Inferensial

Analisis data dilakukan untuk menjawab pertanyaan penelitian, pengolahan data tes dianalisis secara kuantitatif dengan teknik analisis statistik. Data hasil penelitian akan diolah dengan menggunakan deskriptif statistik dan analisis varian serta uji t.

a. Analisis tahap awal

Analisis data awal merupakan analisis sebelum diperlakukan yang bertujuan untuk mengetahui kemampuan siswa sebelum diberi perlakuan. Data yang digunakan adalah nilai *pretest*. Hal-hal yang dianalisis sebagai berikut:

1) Uji Normalitas

Uji normalitas bertujuan untuk mengetahui data tersebut berdistribusi normal atau tidak. Uji Normalitas data dimaksudkan untuk memperlihatkan bahwa data sampel berasal dari populasi yang berdistribusi normal. Terdapat beberapa teknik yang dapat digunakan untuk uji normalitas data, diantaranya uji *kolmogorov-smirnov* dan uji *shapiro-wilk*. Jika data tersebut berdistribusi normal, maka data yang akan dianalisis menggunakan statistik parametrik. Dan jika data yang diperoleh tidak berdistribusi normal, maka menggunakan statistik non parametrik. Pada penelitian ini, uji normalitas data akan dilakukan dengan bantuan komputer program *SPSS*

b. Analisis tahap akhir

Analisis ini mempunyai tujuan untuk mengetahui hasil belajar terakhir. Adapun tahapannya sebagai berikut:

1) Uji Normalitas

Uji normalitas bertujuan untuk mengetahui data tersebut berdistribusi normal atau tidak. Uji Normalitas data dimaksudkan untuk memperlihatkan bahwa data sampel berasal dari populasi yang berdistribusi normal. Terdapat beberapa teknik yang dapat digunakan untuk uji normalitas data, diantaranya uji *kolmogorov-smirnov* dan uji *shapiro-wilk*. Jika data tersebut berdistribusi normal, maka data yang akan dianalisis menggunakan statistik parametrik. Dan jika data yang diperoleh tidak berdistribusi normal, maka menggunakan

statistik non parametrik. Pada penelitian ini, uji normalitas data akan dilakukan dengan bantuan komputer program *SPSS*

2) Uji homogenitas

Uji homogenitas adalah pengujian mengenai sama tidaknya varians-varians dua buah distribusi atau lebih, hal ini dilakukan untuk menyelidiki apakah keduanya memiliki varians yang sama atau tidak. Uji homogenitas yaitu dengan rumus:

$$F_{hitung} = \frac{\text{varian terbesar}}{\text{varian terkecil}}$$

Uji Homogenitas, dimaksudkan untuk memperlihatkan bahwa dua atau lebih kelompok data sampel berasal dari populasi yang memiliki variasi yang sama. Uji homogenitas dilakukan jika data yang diperoleh berdistribusi normal.

3) Uji Hipotesis

Uji hipotesis adalah uji statistik yang dilakukan untuk mengetahui apakah hipotesis penelitian yang telah ditentukan dan dirumuskan diterima atau ditolak. Uji hipotesis statistik yang digunakan dalam penelitian ini adalah uji *Paired Sample t-test*. Uji ini dilakukan untuk mengetahui pengaruh yang terdapat pada motivasi belajar siswa setelah diberikan perlakuan (*treatment*).

BAB IV

HASIL PENELITIAN DAN PEMBAHASAN

B. Gambaran umum Lokasi Penelitian

Lokasi penelitian dilaksanakan di Madrasah Ibtidaiyah babul Muttaqin Kabupaten Gowa yang beralamat di perumahan BTN Nusa Indah blok D 24 No. 1, Kecamatan Pallangga, Kabupaten Gowa. MI babul Muttaqin kabupaten Gowa salah satu lembaga formal yang berada dibawah naungan Kementrian Agama.

Seperti pada umumnya sebuah madrasah, Madrasah Ibtidaiyah Babul Muttaqin Kabupaten Gowa tentunya memiliki Identitas sekolah, Visi dan Misi sebagai acuan sekolah serta fasilitas sarana dan prasarana belajar mengajar sebagai pendukung kelancaran proses pembelajaran.

Adapun gambaran umum lokasi Madrasah Ibtidaiyah Babul Muttaqin Kabupaten Gowa secara lengkap adalah sebagai berikut:

1. Identitas Satuan Pendidikan

Nama Sekolah	: MI Babul Muttaqin
Alamat	: Perumahan BTN Nusa Indah blok D24 No. 1
kecamatan	: Pallangga
Kabupaten	: Gowa
Desa	: Bontoala
No tlp	: 081242223186
NPSN	: 60723647
Status Sekolah	: Swasta
Dokumen dan perizinan	
Naungan	: Kementrian Agama
No. SK. Pendirian	:16/YAMTAQ/VII/2005
Tanggal. SK. Pendirian	:2005-07-15

No. SK. Operasional :Kd.21.02/1/PP.00/345/2013
Tanggal SK. Operasional :2013-04-11
File SK Operasional :106460-95928374-75703712.pdf
Akreditasi :A
No. SK. Akreditasi :1343/BAN-SM/SK/2019
Tanggal SK. Akreditasi :30-11-2019
Nama Ketua Yayasan : Dra Hj Masating M.pd
Nama Kepala sekolah : Samrina S.pd
No tlp : 081242223186



2. Visi, Misi, dan Tujuan

a. Visi

Unggul, Berprestasi, berakhlatul karimah, kreatif, mandiri dan bertanggung jawab dalam beragama, berbangsa dan bernegara.

b. Misi

- 1) Menerapkan sistem pembelajaran yang menyenangkan .
- 2) Mengembangkan Tanggung Jawab Rasa percaya diri peserta didik
- 3) Mengembangkan potensi dan keterampilan peserta didik.
- 4) Membangun kerjasama dengan orangtua, peserta didik, masyarakat dan pemerintah.

- 5) Melakukan pembelajaran yang memperhatikan keberagaman peserta didik
- 6) Meningkatkan pemahaman dan keterampilan pendidik dan tenaga kependidikan
- 7) Meningkatkan wawasan peserta didik dalam melakukan inovasi dengan memanfaatkan lingkungan sekitar.
- 8) Menyiapkan Madrasah yang kompetitif di bidang sains dan sosial humaniora.

c. Tujuan

- 1) Terciptanya anak yang bertaqwa terhadap tuhan yang maha esa.
- 2) Terciptanya anak yang cerdas dan berakhlak mulia
- 3) Terciptanya anak yang memiliki dasar dasar pengetahuan, kemampuan dan keterampilan
- 4) Terwujudnya lingkungan sekolah yang nyaman kondusif, dan berdisiplin tinggi yang berlandaskan imtaq
- 5) Terselenggaranya model-model pembelajaran inovatif untuk memperkuat sinergitas kecerdasan intelektual, emosional dan spiritual siswa
- 6) Tersedianya fasilitas pembelajaran yang menunjang terwujudnya kreatifitas siswa
- 7) Tersedianya Madrasah yang kompetitif dibidang sains dan sosial humaniora

3. Keadaan tenaga Pendidik Madrasah Ibtidaiyah Babul Muttaqin Kabupaten Gowa

Adapun Keadaan Pendidik dan Tenaga Kependidikan di Madrasah Ibtidaiyah Babul Muttaqin dapat dilihat pada tabel berikut:

Tabel 4.1 Data Tenaga Pendidik tahun ajaran 2023/2024

NO	NAMA GURU	JENIS KELAMIN	JABATAN
1	Dra Hj Masating M.pd	P	Ketua yayasan dan Guru bahasa Arab
2	Samrina S.Pd	P	Kepala sekolah dan Guru Agama Islam
3	Nuralam S.Pd	P	Wali Kelas VI
4	Darawangi S.Pd., M.Pd	P	Wali Kelas V
5	Evy Kusmawati S.Pd	P	Wali Kelas IV
6	Nurhayati Hanafi S.Pd	P	Wali kelas III dan Bendahara
7	Sitti Kurnia S.Pd	P	Wali Kelas II
8	Ratna S.Pd	P	Wali Kelas I
9	Habia S.Pd	P	Agama Islam
10	Rifka	P	Operator

Berdasarkan table diatas jumlah guru di Madrasah Ibtidaiyah babul Muttaqin Kabupaten Gowa berjumlah 10 orang yang berjenis kelamin perempuan semua. Yang telah bergelar Magister terdapat 2 orang yaitu ketua yayasan sekaligus guru Bahasa Arab dan wali kelas V.

Tabel di atas menunjukkan nama-nama guru sebagai tenaga pengajar mata pelajaran dan sekaligus menjadi wali kelas peserta didik di Madrasah Ibtidaiyah Babul Muttaqin Kabupaten Gowa.

4. Keadaan Peserta Didik Madrasah Ibtidaiyah Babul Muttaqin kabupaten Gowa

Peserta didik Madrasah Ibtidaiyah Babul Muttaqin Kabupaten Gowa Terdiri dari 7 Kelas dengan jumlah peserta didik 170 Berikut data rincian kelas di Madrasah Ibtidaiyah Babul Muttaqin Kabupaten Gowa:

Tabel 4.2 Keadaan Peserta didik MI Babul Muttaqin kabuapten Gowa

NO	KELAS	JUMLAH PESERTA DIDIK		TOTAL
		L	P	
1	VI	17	25	42
2	V	18	3	21
3	IV	18	14	32
4	III	15	16	31
5	II	13	8	21
6	I	10	13	23
Jumlah Keseluruhan				170

Berdasarkan table diatas, setiap kelas tentu di isi dengan peserta didik yang terdiri dari laki-laki dan perempuan. Kelas 1 diduduki oleh 23 siswa yang terdiri dari 10 orang laki-laki dan 13 orang perempuan, kelas 1 diduduki oleh 21 siswa yang terdiri dari 13 orang siswa laki-laki dan 8 orang siswa perempuan, kelas 3 diduduki oleh 31 siswa yang terdiri dari 15 orang siswa laki-laki dan 16 orang siswa perempuan, kelas 4 diduduki oleh 32 siswa yang terdiri dari 18 orang laki-laki dan 14 orang perempuan, kelas 5 diduduki oleh 21 siswa, yang terdiri dari 18 Orang siswa laki-laki dan 3 Orang siswa perempuan, dan kelas 6 diduduki

oleh 42 siswa, yang terdiri dari 17 Orang siswa Laki-laki dan 25 Orang siswa perempuan.

5. Sarana dan Prasarana

Adapun fasilitas sarana dan prasarana yang dapat menunjang kenyamanan bagi guru maupun siswa dalam melaksanakan kegiatan proses belajar mengajar yang optimal di Madrasah Ibtidaiyah Babul Muttaqin Kabupaten Gowa dapat dilihat pada tabel sebagai berikut:

Tabel 4.3 Sarana dan Prasarana

NO	SARANA DAN PRASARANA	JUMLAH	KET
1	Ruang Kepala Sekolah	1	Baik
2	Ruang Kelas	6	Baik
3	Ruang Guru	1	Baik
4	Ruang Tamu	2	Baik
5	Mushollah	1	Baik
6	Perpustakaan	1	Baik
7	Lapangan Upacara	1	Baik
8	Lapangan olahraga	1	Baik
9	Toilet	2	Baik
10	UKS	1	Baik
11	Ruang Inklusi	1	Baik

Berdasarkan tabel yang telah diuraikan di atas menunjukkan fasilitas yang dapat menunjang kenyamanan bagi siswa yang menuntut ilmu dan guru sebagai tenaga pendidik yang mengajar di dalam kelas. Di Madrasah Ibtidaiyah Babul

Muttaqqin terdiri dari ruang kepala sekolah, 6 ruang kelas, 1 ruang guru, dan 2 ruang tamu bagi pengunjung yang memiliki kepentingan dengan melibatkan guru di sekolah.

C. Penyajian Data

Penyajian data adalah salah satu rangkaian kegiatan dalam pemaparan laporan hasil yang berdasarkan penelitian yang telah dilakukan di lapangan dianalisis sesuai dengan tujuan akhir yang telah ditetapkan. Pada penyajian data, data yang peneliti paparkan berdasarkan sumber data yang diperoleh dari hasil observasi, tes kepada peserta didik, wawancara yang telah dilakukan secara langsung kepada guru dan siswa sebagai informan di Madrasah Ibtidaiyah Babul Muttaqin. Pada tahap penyajian data yang dilakukan oleh peneliti adalah membuat instrumen penelitian terlebih dahulu yang dimana didalamnya berisi tes yang akan diberikan kepada peserta didik yang nanti akan diketahui sebagaimana pengaruh media *flashcard*, kemudian terdapat beberapa pertanyaan yang telah dipersiapkan yang akan diberikan kepada informan.

1. Analisis Data Deskriptif

Deskripsi data pada penelitian ini memberikan penjelasan mengenai karakteristik distribusi skor hasil penelitian dari masing-masing subyek yang diteliti. Pengambilan data dilakukan pada 32 responden yang di ambil dari populasi sebanyak 170 orang. Pertama subjek diberikan *pre-test* penguasaan Kosakata bahasa Arab, kemudian diberikan *treatment* dengan menggunakan Media *Flashcard*. Setelah itu diberikan *post-test* untuk mengetahui apakah ada pengaruh *treatment* yang diberikan.

Data dari hasil *pre-tes* dan *post-test* yang telah di uji validitas dan reabilitas kemudian normalitasnya menggunakan *Kolmogrov Smirnov* dengan bantuan *SPSS*. Setelah diketahui hasil data tersebut berdistribusi normal maka

hasil *pre-test* dan *post-test* diuji menggunakan uji paired sampel t test dengan bantuan software *SPSS*. Uji ini bertujuan untuk menguji hipotesis penelitian.

a. Deskriptif Penguasaan Kosakata Bahasa Arab Sebelum Penerapan Media *Flashcard*

Penguasaan kosakata bahasa Arab siswa sebelum pemberian Media *Flashcard* diperoleh dari hasil *pre-test*. *Pre-test* dilakukan sebelum dilakukan *treatment* dan pemberian media *flashcard*.

Berdasarkan tabel 6 dibawah ini, diperoleh gambaran yaitu nilai 30 diperoleh 1 orang siswa; nilai 40 diperoleh 6 orang siswa; nilai 50 diperoleh 2 orang siswa; nilai 60 diperoleh 8 orang siswa; nilai 75 diperoleh 12 orang siswa; dan nilai 80 diperoleh 3 orang siswa.

Nilai yang diperoleh dari hasil *pre-test* siswa yaitu dimulai dari nilai tertinggi yang diperoleh siswa, yakni 80 dan nilai terendah 30. Hasil data pada *pre-test* akan disajikan pada tabel berikut ini:

Tabel 4.4 Distribusi Nilai penguasaan Kosakata Bahasa Arab Siswa

NO	NAMA	UNIVERSITAS ISLAM NEGERI PRE-TEST ALAUDDIN MAKASSAR		NILAI
		SALAH	BENAR	
1.	S1	7	3	30
2.	S2	4	6	60
3.	S3	6	4	40
4.	S4	8	2	20
5.	S5	9	1	10
6.	S6	7	3	30
7.	S7	6	4	40

8.	S8	5	5	50
9.	S9	6	4	40
10.	S10	5	5	50
11.	S11	7	3	30
12.	S12	6	4	40
13.	S13	9	1	10
14.	S14	6	4	40
15.	S15	5	5	50
16.	S16	5	5	50
17.	S17	5	5	50
18.	S18	3	7	70
19.	S19	6	4	40
20.	S20	4	6	60
21.	S21	7	3	30
22.	S22	10	0	0
23.	S23	4	6	60
24.	S24	10	0	0
25.	S25	5	5	50
26.	S26	8	2	20
27.	S27	7	3	30
28.	S28	7	3	30

29.	S29	6	4	40
30.	S30	6	4	40
31.	S31	9	1	10
32.	S32	7	3	30
Jumlah		205	120	1200
RATA-RATA		1200 : 32 = 37,5		

Keterangan:

S1-32 = Siswa 1 - 32

Berdasarkan table diatas diketahui bahwa siswa 1 memperoleh nilai 30 dengan jumlah benar 3 salah 7, siswa 2 memperoleh nilai 60 dengan jumlah benar 6 salah 4, siswa 3 memperoleh nilai 40 dengan jumlah benar 4 salah 6, siswa 4 memperoleh nilai 20 dengan jumlah benar 2 salah 8, siswa 5 memperoleh nilai 10 dengan jumlah benar 1 salah 9, siswa 6 memperoleh nilai 30 dengan jumlah benar 3 salah 7, siswa 7 memperoleh nilai 40 dengan jumlah benar 4 salah 6, siswa 8 memperoleh nilai 50 dengan jumlah benar 5 salah 5, siswa 9 memperoleh nilai 40 dengan jumlah benar 4 salah 6, siswa 10 memperoleh nilai 50 dengan jumlah benar 5 salah 5, siswa 11 memperoleh nilai 30 dengan jumlah benar 3 salah 7, siswa 12 memperoleh nilai 40 dengan jumlah benar 4 salah 6, siswa 13 memperoleh nilai 10 dengan jumlah benar 1 salah 9, siswa 14 memperoleh nilai 40 dengan jumlah benar 4 salah 6, siswa 15 memperoleh nilai 50 dengan jumlah benar 5 salah 5, siswa 16 memperoleh nilai 50 dengan jumlah benar 5 salah 5, siswa 17 memperoleh nilai 50 dengan jumlah benar 5 salah 5, siswa 18 memperoleh nilai 70 dengan jumlah benar 7 salah 3, siswa 19 memperoleh nilai 40 dengan jumlah benar 4 salah 6, siswa 20 memperoleh nilai 60 dengan jumlah

benar 6 salah 4, siswa 21 memperoleh nilai 30 dengan jumlah benar 3 salah 7, siswa 22 memperoleh nilai 0 dengan jumlah benar 0 salah 10, siswa 23 memperoleh nilai 60 dengan jumlah benar 6 salah 4, siswa 24 memperoleh nilai 0 dengan jumlah benar 0 salah 10, siswa 25 memperoleh nilai 50 dengan jumlah benar 5 salah 5, siswa 26 memperoleh nilai 20 dengan jumlah benar 2 salah 8, siswa 27 memperoleh nilai 30 dengan jumlah benar 3 salah 7, siswa 28 memperoleh nilai 30 dengan jumlah benar 3 salah 7, siswa 29 memperoleh nilai 40 dengan jumlah benar 4 salah 6, siswa 30 memperoleh nilai 40 dengan jumlah benar 4 salah 6, siswa 31 memperoleh nilai 10 dengan jumlah benar 1 salah 9, dan siswa 32 memperoleh nilai 30 dengan jumlah benar 3 salah 7.

Adapun banyaknya kelas interval diperoleh dengan menggunakan rumus:

$$\begin{aligned}
 K &= 1 + (3,3) \log n \\
 &= 1 + (3,3) \log 32 \\
 &= 1 + (3,3) 1,50 \\
 &= 1 + 4,8 \\
 &= 5,8 \text{ dibulatkan menjadi } 6
 \end{aligned}$$

Untuk mendapatkan rentangan kelas digunakan rumus:

$$\text{Rentangan} = \frac{\text{Nilai tertinggi} - \text{Nilai terendah}}{\text{Kelas interval}}$$

$$= \frac{92 - 59}{6} + \frac{33}{6} = 5,5 \text{ dibulatkan menjadi } 6$$

Interval Nilai *Pre-test* sebelum penerapan Media *Flashcard* dapat dilihat pada tabel berikut ini:

$$\frac{70 - 0}{6} + \frac{70}{6} = 11,6 \text{ dibulatkan menjadi } 12$$

Data frekuensi dari persentasi nilai *pre-test* menunjukkan bahwa dari 32 siswa terdapat 5 siswa (15,5%) memperoleh nilai pada kelas interval

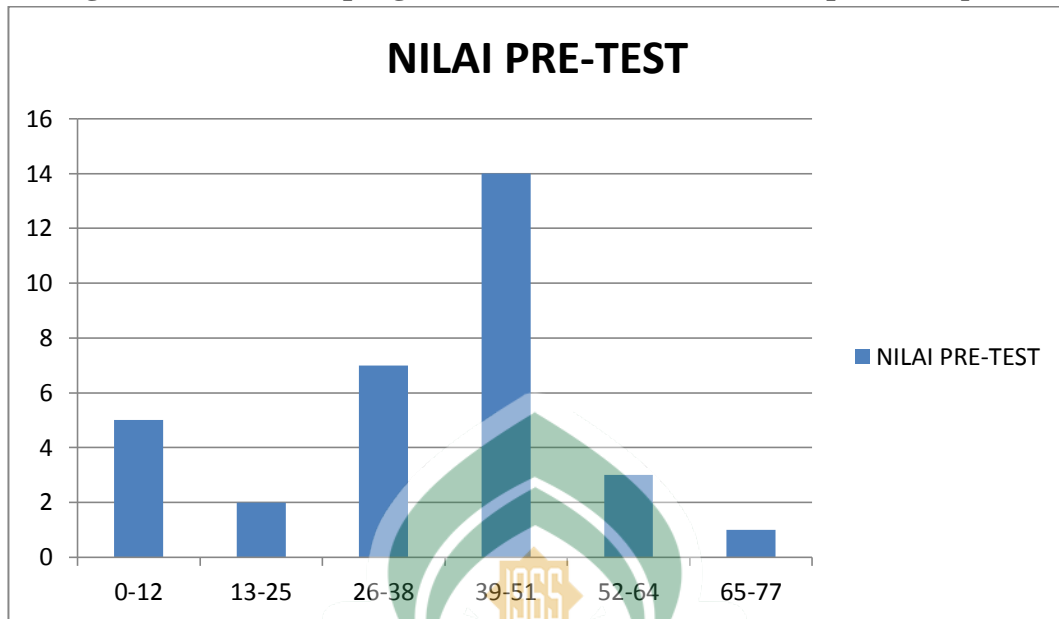
dengan rentangan antara 0-12, 2 siswa (6,4%) memperoleh nilai pada kelas interval dengan rentangan antara 13-25, 7 siswa (21,7%) memperoleh nilai pada kelas interval dengan rentangan antara 26-38, 14 siswa (43,7%) memperoleh nilai pada kelas interval dengan rentangan antara 39-51, 3 siswa (9,6%) memperoleh nilai pada kelas interval dengan rentangan antara 52-64, dan 1 siswa (3,1%) memperoleh nilai pada kelas interval dengan rentangan antara 65-77. Dapat dilihat dari table di bawah ini:

Tabel 4.5 Interval nilai *Pre-test* sebelum penerapan Media *Flashcard*

NO	INTERVAL	FREKUENSI	PRESENTASE(%)
1.	0-12	2	6,4
2.	13-25	7	21,7
3.	26-38	14	43,7
4.	39-51	3	9,6
5.	52-64	1	3,1
6.	65-77		
Jumlah		32	100

Berdasarkan data tersebut dapat disimpulkan bahwa siswa masih memiliki penguasaan kosakata bahasa Arab yang kurang maksimal. Tentu hal tersebut disebabkan karena peserta didik sebagian besar masih merasa kesulitan dalam mengenal kosakata bahkan masih mengira kosakata tersebut asing sehingga peserta didik belum mampu memberikan jawaban yang benar. Terbukti pada hasil diagram yang menunjukkan tingkat kemampuan peserta didik dalam penguasaan kosakata bahasa Arab, untuk lebih jelasnya dapat dilihat pada sebaran data berdasarkan daftar distribusi frekuensi pada histogram.

Histogram 1. Frekuensi penguasaan kosakata bahasa Arab pada saat *pre-test*



Tabel di atas menunjukkan frekuensi penguasaan kosakata bahasa Arab yang dilakukan pada pemberian *pre-test* kepada peserta didik Madrasah Ibtidaiyah Babul Muttaqin. Sementara untuk hasil analisis statistik *pre-test* diatas dapat dilihat pada tabel berikut ini:

Tabel 4.6 Deskripsi nilai *Pre-test* sebelum penerapan Media *Flashcard*

Statistik	Nilai Statistik
Sampel	32
Skor tertinggi	70
Skor terendah	0
Rata-Rata (mean)	38
Jumlah kelas interval	6
Rentang nilai kelas	12
Sum	1200

Pada table deskripsi nilai *pre-test* sebelum penerapan media *flashcard* di atas menjelaskan bahwa sample berjumlah 32 orang dan skor tertinggi diangka 70, skor terendah diangka 0, nilai mean pada *pre-test* 38 dengan nilai sumatif 1200. Dengan artian masih banyak peserta didik yang belum optimal dalam penguasaan kosakata Bahasa Arab.

b. Deskriptif penguasaan kosakata bahasa Arab setelah penerapan Media *Flashcard*

Penguasaan kosakata bahasa Arab siswa setelah penerapan Media *Flashcard* diperoleh dari hasil *post-test*. *Post-test* dilakukan setelah dilakukannya treatment pemberian media *flashcard* berbasis *Games*. Hasil data *post-test* akan disajikan pada tabel berikut ini:

Tabel 4.7 Distribusi Nilai penguasaan Kosakata Bahasa Arab Siswa setelah penerapan Media *Flashcard*

NO	NAMA	POST-TEST		NILAI
		SALAH	BENAR	
1.	S1	4	6	60
2.	S2	1	9	90
3.	S3	3	7	70
4.	S4	1	9	90
5.	S5	3	7	70
6.	S6	4	6	60
7.	S7	1	9	90
8.	S8	2	8	80

9.	S9	2	8	80
10.	S10	2	8	80
11.	S11	2	8	80
12.	S12	3	7	70
13.	S13	2	8	80
14.	S14	2	8	80
15.	S15	1	9	90
16.	S16	1	9	90
17.	S17	2	8	80
18.	S18	3	7	70
19.	S19	3	7	70
20.	S20	1	9	90
21.	S21	2	8	80
22.	S22	4	6	60
23.	S23	0	10	100
24.	S24	3	7	70
25.	S25	1	9	90
26.	S26	2	8	80
27.	S27	2	8	80
28.	S28	2	8	80
29.	S29	1	9	90

30.	S30	2	8	80
31.	S31	2	8	80
32.	S32	0	10	100
Jumlah		64	256	2560
RATA-RATA		2560:32=80		

Keterangan:

S1-32 = Siswa 1 - 32

Berdasarkan table diatas diketahui bahwa siswa 1 memperoleh nilai 60 dengan jumlah benar 6 salah 4, siswa 2 memperoleh nilai 90 dengan jumlah benar 9 salah 1, siswa 3 memperoleh nilai 70 dengan jumlah benar 7 salah 3, siswa 4 memperoleh nilai 90 dengan jumlah benar 9 salah 1, siswa 5 memperoleh nilai 70 dengan jumlah benar 7 salah 3, siswa 6 memperoleh nilai 60 dengan jumlah benar 6 salah 4, siswa 7 memperoleh nilai 90 dengan jumlah benar 9 salah 1, siswa 8 memperoleh nilai 80 dengan jumlah benar 8 salah 2, siswa 9 memperoleh nilai 80 dengan jumlah benar 8 salah 2, siswa 10 memperoleh nilai 80 dengan jumlah benar 8 salah 2, siswa 11 memperoleh nilai 80 dengan jumlah benar 8 salah 2, siswa 12 memperoleh nilai 70 dengan jumlah benar 7 salah 3, siswa 13 memperoleh nilai 80 dengan jumlah benar 8 salah 2, siswa 14 memperoleh nilai 80 dengan jumlah benar 8 salah 2, siswa 15 memperoleh nilai 90 dengan jumlah benar 9 salah 1, siswa 16 memperoleh nilai 90 dengan jumlah benar 9 salah 1, siswa 17 memperoleh nilai 80 dengan jumlah benar 8 salah 2, siswa 18 memperoleh nilai 70 dengan jumlah benar 7 salah 3, siswa 19 memperoleh nilai 70 dengan jumlah benar 7 salah 3, siswa 20 memperoleh nilai 90 dengan jumlah benar 9 salah 1, siswa 21 memperoleh nilai 80 dengan jumlah benar 8 salah 2,

siswa 22 memperoleh nilai 60 dengan jumlah benar 6 salah 4, siswa 23 memperoleh nilai 100 dengan jumlah benar 10 salah 0, siswa 24 memperoleh nilai 70 dengan jumlah benar 7 salah 3, siswa 25 memperoleh nilai 90 dengan jumlah benar 9 salah 1, siswa 26 memperoleh nilai 80 dengan jumlah benar 8 salah 2, siswa 27 memperoleh nilai 80 dengan jumlah benar 8 salah 2, siswa 28 memperoleh nilai 80 dengan jumlah benar 8 salah 2, siswa 29 memperoleh nilai 90 dengan jumlah benar 9 salah 1, siswa 30 memperoleh nilai 80 dengan jumlah benar 8 salah 2, siswa 31 memperoleh nilai 80 dengan jumlah benar 8 salah 2, dan siswa 32 memperoleh nilai 100 dengan jumlah benar 10 salah 1.

Berdasarkan tabel 9. Maka disimpulkan bahwa nilai tertinggi dengan nilai 100 diperoleh oleh 2 orang siswa, nilai 90 diperoleh oleh 8 orang siswa, nilai 80 diperoleh 13 orang siswa, nilai 70 diperoleh oleh 6 orang siswa, nilai 60 oleh 3 orang siswa.

Sementara itu, untuk nilai yang didapatkan dari hasil *post-test* siswa yaitu rata-rata (*mean*) dari 32 siswa adalah 80 dengan nilai tertinggi 100 dan nilai terendah 60. Adapun banyaknya kelas interval diperoleh menggunakan rumus;

$$\begin{aligned}
 K &= 1+(3,3) \log n \\
 &= 1+(3,3) \log 32 \\
 &= 1+(3,3) 1,51 \\
 &= 1+4,9 \\
 &= 5,95 \text{ dibulatkan menjadi } 6
 \end{aligned}$$

Untuk mendapatkan rentangan kelas digunakan rumus:

$$\text{Rentangan} = \frac{\text{Nilai tertinggi} - \text{Nilai terendah}}{\text{Kelas interval}}$$

$$\frac{100 - 60}{6} = \frac{40}{6} = 6,6 \text{ dibulatkan menjadi } 7$$

Data frekuensi dari persentasi nilai *post-test* menunjukkan bahwa dari 32 orang siswa terdapat 3 orang siswa (9,4%) memperoleh nilai pada kelas interval dengan rentangan antara 60-67, 6 orang siswa (18,6%) memperoleh nilai pada kelas interval dengan rentangan antara 68-75, 13 orang siswa (40,8%) memperoleh nilai pada kelas interval dengan rentangan antara 76-83, 8 orang siswa (24,8%) memperoleh nilai pada kelas interval dengan rentangan antara 84-91, dan 2 orang siswa (6,4%) memperoleh nilai pada kelas interval dengan rentangan antara 92-100.

Berdasarkan dari hasil yang diperoleh dengan menggunakan rumus, maka dengan ini jumlah interval nilai *Pre-test* sebelum penerapan Media *Flashcard* sebagaimana dapat dipaparkan pada tabel berikut ini:

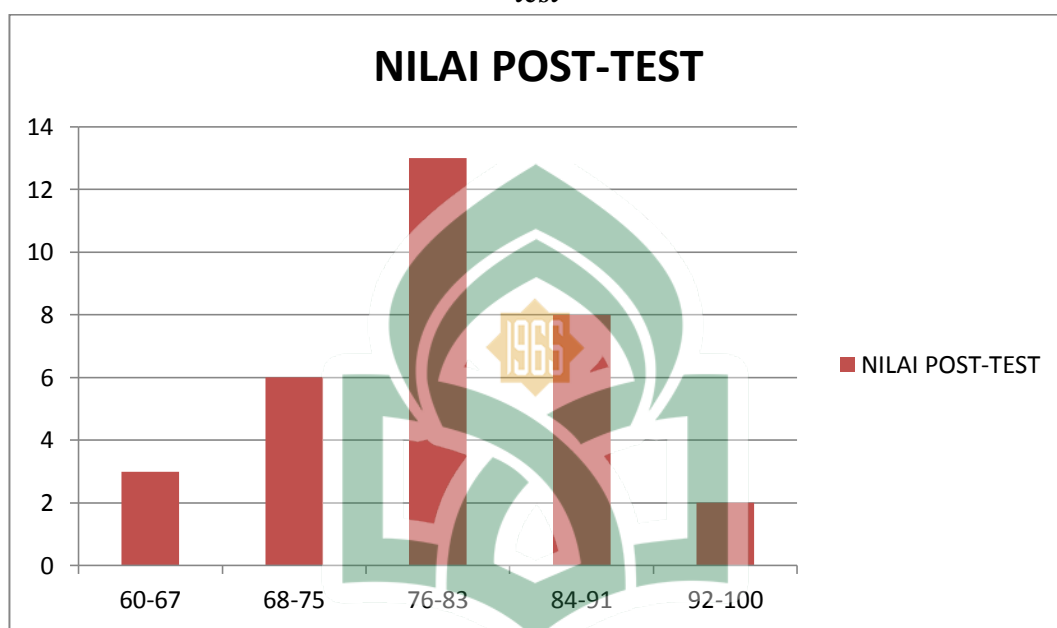
Tabel 4.8 Interval nilai *Post-test* setelah penerapan Media *Flashcard*

NO	INTERVAL	FREKUENSI	PRESENTASE(%)
1.	60-67	3	9,4
2.	68-75	6	18,6
3.	76-83	13	40,8
4.	84-91	8	24,8
5.	92-100	2	6,4
JUMLAH		32	100

Berdasarkan table data dapat disimpulkan bahwa penguasaan kosakata bahasa Arab peserta didik kelas IV Madrasah Ibtidaiyah Babul Muttaqin Kabupaten Gowa mengalami peningkatan setelah diberikan perlakuan (*treatment*) dengan menerapkan media *flashcard* berbasis *Games* pada proses belajar siswa di kelas. Hal ini terbukti dengan perolehan nilai peserta didik yang optimal dan

mengalami peningkatan sebelum mengenal media tersebut. Maka untuk lebih jelasnya, dapat dilihat pada sebaran data berdasarkan daftar distribusi frekuensi pada histogram

Histogram 2. Frekuensi penguasaan kosakata bahasa Arab pada saat *post-test*



Tabel di atas menunjukkan frekuensi penguasaan kosakata bahasa Arab yang dilakukan pada pemberian *post-test* kepada peserta didik Madrasah Ibtidaiyah Babul Muttaqin. Sementara untuk hasil analisis statistik *pre-test* di atas dapat dilihat pada tabel berikut ini:

Tabel 4.9 Deskripsi nilai *Post-test* setelah penerapan Media *Flashcard*

Statistik	Nilai Statistik
Sampel	32
Skor tertinggi	100
Skor terendah	60
Rata-Rata (mean)	80

Jumlah kelas interval	5
Rentang Nilai	7
Sum	$2560:32= 80$

berdasarkan table deskripsi diatas, nilai *post-test* sebelum penerapan media *flashcard* diatas menjelaskan bahwa sample yang berjumlah 32 orang memperoleh skor tertinggi diangka 100, skor terendah diangka 60, nilai mean pada *post-test* 80 dengan nilai sumatif 2560. Dengan artian setelah penerapan media *flashcard* berbasis *Games* di Madsah ibtidaiah babul muttaqin kabupaten gowa mengalami peningkatan.

c. Perbandingan penguasaan kosakata bahasa Arab sebelum dan sesudah penerapan Media *Flashcard* berbasis *Games*

Berdasarkan data deskriptif dari nilai *pre-test* dan *post-test* menunjukkan bahwa siswa 1 memperoleh nilai *pre-test* 30, *post-test* 60 sehingga intervalnya 30, siswa 2 memperoleh nilai *pre-test* 60, *post-test* 90 sehingga intervalnya 30, siswa 3 memperoleh nilai *pre-test* 40, *post-test* 70 sehingga intervalnya 30, siswa 4 memperoleh nilai *pre-test* 20, *post-test* 90 sehingga intervalnya 70, siswa 5 memperoleh nilai *pre-test* 10, *post-test* 70 sehingga intervalnya 60, siswa 6 memperoleh nilai *pre-test* 30, *post-test* 60 sehingga intervalnya 30, siswa 7 memperoleh nilai *pre-test* 40, *post-test* 90 sehingga intervalnya 50, siswa 8 memperoleh nilai *pre-test* 50, *post-test* 80 sehingga intervalnya 30, siswa 9 memperoleh nilai *pre-test* 40, *post-test* 80 sehingga intervalnya 40, siswa 10 memperoleh nilai *pre-test* 50, *post-test* 80 sehingga intervalnya 30, siswa 11 memperoleh nilai *pre-test* 30, *post-test* 80 sehingga intervalnya 50, siswa 12 memperoleh nilai *pre-test* 40, *post-test* 70 sehingga intervalnya 30, siswa 13 memperoleh nilai *pre-test* 10, *post-test* 80 sehingga intervalnya 70, siswa 14 mem-

peroleh nilai *pre-test* 40, *post-test* 80 sehingga intervalnya 40, siswa 15 memperoleh nilai *pre-test* 50, *post-test* 90 sehingga intervalnya 40, siswa 16 memperoleh nilai *pre-test* 50, *post-test* 90 sehingga intervalnya 40, siswa 17 memperoleh nilai *pre-test* 50, *post-test* 80 sehingga intervalnya 30, siswa 18 memperoleh nilai *pre-test* 70, *post-test* 70 sehingga intervalnya 0, siswa 19 memperoleh nilai *pre-test* 40, *post-test* 70 sehingga intervalnya 30, siswa 20 memperoleh nilai *pre-test* 60, *post-test* 90 sehingga intervalnya 30, siswa 21 memperoleh nilai *pre-test* 30, *post-test* 80 sehingga intervalnya 50, siswa 22 memperoleh nilai *pre-test* 0, *post-test* 60 sehingga intervalnya 60, siswa 23 memperoleh nilai *pre-test* 60, *post-test* 100 sehingga intervalnya 40, siswa 24 memperoleh nilai *pre-test* 0, *post-test* 70 sehingga intervalnya 70, siswa 25 memperoleh nilai *pre-test* 50, *post-test* 90 sehingga intervalnya 40, siswa 26 memperoleh nilai *pre-test* 20, *post-test* 80 sehingga intervalnya 60, siswa 27 memperoleh nilai *pre-test* 30, *post-test* 80 sehingga intervalnya 50, siswa 28 memperoleh nilai *pre-test* 30, *post-test* 80 sehingga intervalnya 50, siswa 29 memperoleh nilai *pre-test* 40, *post-test* 90 sehingga intervalnya 50, siswa 30 memperoleh nilai *pre-test* 40, *post-test* 80 sehingga intervalnya 40, siswa 31 memperoleh nilai *pre-test* 10, *post-test* 80 sehingga intervalnya 70, siswa 32 memperoleh nilai *pre-test* 30, *post-test* 100 sehingga intervalnya 70. Atau dapat dilihat dari table perbandingan dibawah ini:

Tabel 4.10 Perbandingan nilai *pre-test* post test dan interval

NO	NAMA	NILAI		INTERVAL
		<i>PRE-TEST</i>	<i>POST-TEST</i>	
1.	S1	30	60	30
2.	S2	60	90	30
3.	S3	40	70	30

4.	S4	20	90	70
5.	S5	10	70	60
6.	S6	30	60	30
7.	S7	40	90	50
8.	S8	50	80	30
9.	S9	40	80	40
10.	S10	50	80	30
11.	S11	30	80	50
12.	S12	40	70	30
13.	S13	10	80	70
14.	S14	40	80	40
15.	S15	50	90	40
16.	S16	50	90	40
17.	S17	50	80	30
18.	S18	70	70	0
19.	S19	40	70	30
20.	S20	60	90	30
21.	S21	30	80	50
22.	S22	0	60	60
23.	S23	60	100	40
24.	S24	0	70	70
25.	S25	50	90	40
26.	S26	20	80	60
27.	S27	30	80	50
28.	S28	30	80	50
29.	S29	40	90	50

30.	S30	40	80	40
31.	S31	10	80	70
32.	S32	30	100	70
Jumlah		1.200	2.560	1.410

Keterangan:

S1-32 = Siswa 1 - 32

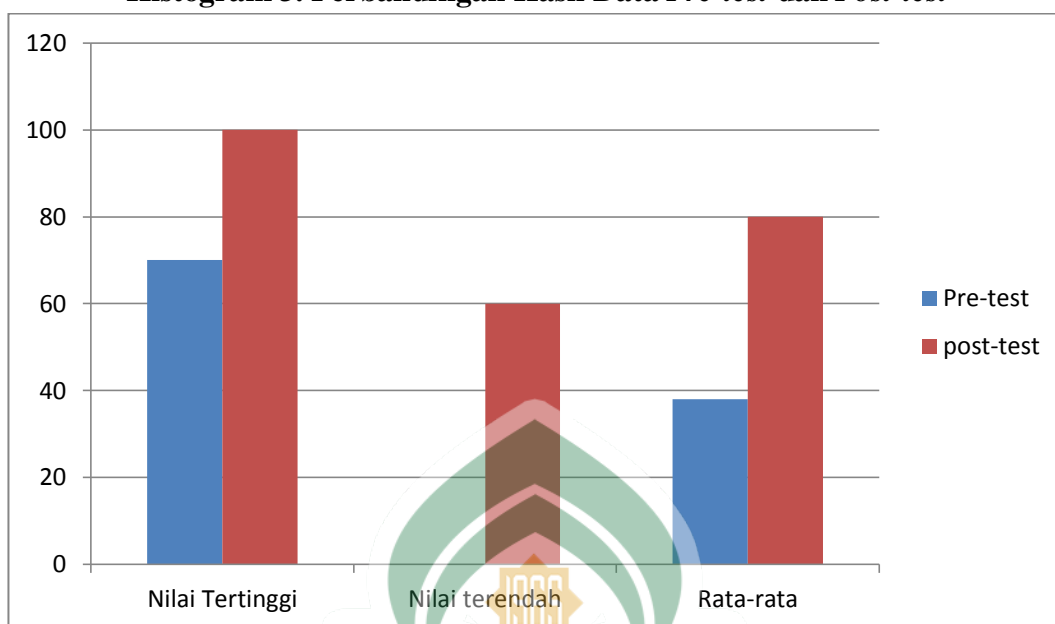
Berdasarkan hasil analisis data pada *pre-test* dan *post-test*, maka dapat diketahui perbedaan penguasaan kosakata bahasa Arab pada *pre-test* dan *post-test*. Perbandingan ini akan berisi jumlah nilai rata-rata, nilai tertinggi, nilai terendah dan interval Untuk memudahkan dalam melakukan perbandingan, maka data disajikan pada tabel berikut ini:

Tabel 4.11 Perbandingan data hasil *pre-test* dan *post-test*

Data	Jumlah Nilai	Rata-rata Nilai	Nilai Tertinggi	Nilai Terendah
<i>Pre-test</i>	1200	38	70	0
<i>Post-test</i>	2560	80	100	60

Berdasarkan tabel diatas, jumlah nilai pada *pre-test* sejumlah 1200 sedangkan pada *post-test* sejumlah 2560 Rata-rata nilai pada *pre-test* sejumlah 38 sedangkan pada *post-test* sejumlah 80 Nilai tertinggi pada *pre-test* sejumlah 70 sedangkan pada *post-test* sejumlah 100 Nilai terendah pada *pre-test* sejumlah 0 sedangkan pada *post-test* sejumlah 60 Data perbandingan hasil *pre-test* dan *post-test* selanjutnya disajikan dalam histrogram berikut:

Histogram 3. Perbandingan Hasil Data *Pre-test* dan *Post-test*



Berdasarkan tabel diatas, maka dapat disimpulkan bahwa siswa yang diajar menggunakan *Flashcard* berbasis *Games* mengalami peningkatan Penguasaan Kosakata bahasa Arab.

2. Analisis Statistik Inferensial

Untuk mengetahui pengaruh penerapan *Media Flashcard* berbasis *Games* terhadap penguasaan Kosakata bahasa Arab siswa, maka data yang diperoleh dari *pre-test* dan *post-test* dianalisis dengan menggunakan statistik inferensial. Analisis statistika inferensial menggunakan bantuan komputer dengan program *SPSS*. Hasil analisis statistik inferensial dimaksudkan untuk menjawab hipotesis penelitian yang telah dirumuskan sebelumnya. Sebelum melakukan analisis statistik inferensial, terlebih dahulu dilakukan uji normalitas dan uji homogenitas sebagai syarat untuk melakukan uji t atau uji hipotesis. Adapun uji tersebut adalah sebagai berikut:

b. Uji normalitas

Uji normalitas digunakan untuk mengetahui distribusi data. Uji normalitas dilakukan pada skor masing-masing kelompok untuk mengetahui apakah data dalam penelitian ini berdistribusi normal. Pada penelitian ini, uji normalitas digunakan dengan uji *Kolmogorov-Smirnov* menggunakan *SPSS*. Adapun kriteria uji yang digunakan yaitu:

$p\text{-value} < 0.05$ = data tidak berdistribusi normal

$p\text{-value} > 0.05$ = data berdistribusi normal

**Tabel 4.12 Hasil Uji Normalitas
One-Sample Kolmogorov-Smirnov Test**

N		32
Normal Parameters	Mean	0,0000
	Std.deviation	3,07893357
Most extreme difference	Absolute	0,131
	Positive	0,131
	Negative	,081
Test statistic		,131
Asymp. Sig. (2-tailed)		,173c

- Test distribution is normal
- Calculated from date
- Lilliefors significance correction
- This is a lower bound of the true significance

Berdasarkan tabel *output* SPSS tersebut, diketahui bahwa nilai signifikansi Asymp Sig. (2-tailed) sebesar 0,173 lebih besar dari 0.05. Maka sesuai dengan dasar pengambilan keputusan dalam uji normalitas *kolmogorov-smornov* di atas,

dapat disimpulkan bahwa data berdistribusi normal. Dengan demikian asumsi atau persyaratan normalitas sudah terpenuhi.

c. Uji Homogenitas

Melalui analisis data inferensial, prasyarat kedua yang harus dipenuhi sebelum melakukan uji analisis data lebih lanjut yaitu homogenitas variansi data. Sementara untuk pengujian homogenitasnya digunakan *test of homogeneity of variance* yang bertujuan untuk mengetahui apakah variasi kedua data homogen atau tidak. Data yang diperoleh dikatakan homogen jika $p\text{-value} > \alpha = 0.05$, pengujian ini digunakan dengan bantuan komputer yaitu program komputer SPSS. Uji homogenitas dapat dilihat pada tabel berikut:

Tabel 4.13 Hasil Uji Homogenitas
Test of Homogeneity of Variances

Penguasaan	based on mean	3,876	1	62	,053
kosakata	Based on median	3,768	1	62	,057
	Based on median and with adjusted df	3,768	1	61,103	,057
	Based on trimmed mean	3,908	1	62	,052

Berdasarkan tabel di atas, diketahui bahwa perhitungan dan pengolahan data yang dilakukan oleh program SPSS diperoleh nilai signifikansi (Sig.) $0,052 > \alpha 0,05$, maka dapat disimpulkan bahwa sampel *pre-test* dan *post-test* yaitu sampel yang diajar sebelum penerapan Media *Flashcard* berbasis *Games* dan sampel yang diajar setelah penerapan Media *Flashcard* berbasis *Games* memiliki varian yang sama atau homogeny.

d. Uji Hipotesis

Melalui statistik inferensial, untuk mengetahui perbedaan yang signifikan antara *pre-test* (sebelum penerapan *Flashcard* berbasis *Games*) dan *post-test* (setelah penerapan *Flashcard* berbasis *Games*) terhadap penguasaan kosakata Bahasa Arab peserta didik, serta untuk mengetahui pengaruh media *Flashcard* berbasis *Games* terhadap Penguasaan kosakata Bahasa Arab Peserta didik kelas IV Madrasah Ibtidaiyah Babul Muttaqin Kabupaten Gowa. Uji hipotesis digunakan adalah uji t-sampel berpasangan (*paired sampel t-test*). Untuk pengujian hipotesis, langkah yang dilakukan adalah menganalisis hasil uji-t. Adapun hasil uji-t dapat dilihat pada tabel berikut ini:

Tabel 4.14 Hasil Uji Hipotesis
Paired Samples Test

Paired difference								
95% confidence interval of the difference								
	mean	Std. deviation	Std. error mean	lower	upper	T	df	Sig (2-tailed)
Pair pretest-posttest	7,96875	-3,28716	,58109	-9,15390	6,78360	13,713	-31	,000

Berdasarkan tabel diatas, hasil analisis data dengan bantuan program *SPSS* diketahui bahwa nilai signifikansi sebesar 0,000 lebih kecil dari signifikansi 0,05 ($0,000 < 0,05$), maka H_0 dalam penelitian ini yang berbunyi tidak ada

pengaruh Penerapan Media *Flashcard* berbasis *Games* terhadap Penguasaan kosakata bahasa Arab peserta didik kelas IV Babul muttaqin Kabupaten Gowa **ditolak**. dan H_1 dalam penelitian ini yang berbunyi ada pengaruh Penerapan Media *Flashcard* berbasis *Games* terhadap penguasaan kosakata bahasa Arab Peserta diddik kelas IV Babul Muttaqin Kabupaten Gowa **diterima**. Artinya terdapat pengaruh positif pemberian Media *Flashcard* berbasis *Games* terhadap Penguasaan Kosakata bahasa Arab Peserta didik Kelas IV Babul Muttaqin Kabupaten Gowa.

D. Pembahasan

1. Penguasaan Kosakata Bahasa Arab Sebelum Penerapan Media *Flashcard* Berbasis *Games* Peserta Didik Kelas IV Madrasah Ibtidaiyah Babul Muttaqin

Flashcard merupakan kartu kecil yang berisi gambar, teks atau simbol yang dapat mengingatkan serta menuntun siswa kepada suatu yang berhubungan pada gambar tersebut. Seiring berjalannya waktu, perkembangan teknologi di era millenial pun meningkat sehingga bukan hal yang sulit untuk memanfaatkan penerapan media dalam materi pembelajaran. *Flashcard* masih dikategorikan awam dan terasa asing bagi peserta didik namun tidak bisa dipungkiri bahwa media tersebut harus diterapkan karena memiliki banyak manfaat, salah satunya adalah membantu siswa untuk mengetahui dan menguasai kosakata bahasa Arab dengan baik.

Hal ini juga dirasakan oleh peserta didik Madrasah Ibtidaiyah Babul Muttaqin dalam belajar bahasa Arab, yang dimana mereka mengalami kesulitan dalam mengetahui kosakata yang disebabkan oleh beberapa alasan, salah satunya adalah keterbatasan media. Madrasah Ibtidaiyah Babul Muttaqin masih menggunakan media non-elektronik, yakni buku cetak dan papan tulis sebagai

bentuk media materi pembelajaran yang berlangsung di kelas. Namun media tersebut sebenarnya belum cukup efisien sebab saat ini bahasa Arab merupakan bahasa asing serta masih kurang pengguna bahasa Arab di lingkungan peserta didik. Tidak hanya media yang menjadi kendala, waktu juga menjadi penyebab peserta didik kurang mampu menguasai kosakata bahasa Arab mengingat jam pelajaran hanya berlangsung selama 2 x 45 menit. Waktu yang digunakan tersebut pun lebih cepat berakhir karena masih menggunakan metode manual, yakni menulis. Akan tetapi, ekspektasi guru terhadap peserta didik untuk lebih cepat menguasai kosakata Bahasa Arab tidak dapat terpenuhi karena tidak setimpal dengan materi yang diberikan dalam waktu yang terbatas. Terlebih lagi banyak mata pelajaran yang harus akan dipelajari sehingga peserta didik tidak mampu memprioritaskan pelajaran Bahasa Arab.

Hasil observasi dilapangan terhadap realitas pembelajaran bahasa Arab dengan materi peralatan disekolah menunjukkan bahwa masih terdapat kelemahan pada proses pembelajaran bahasa Arab yang mengakibatkan rendahnya potensi peserta didik dalam pembelajaran bahasa Arab yang ditemukan di sekolah ini adalah penggunaan media di dalam kelas terkesan monoton, membosankan, dan tidak menyenangkan bagi peserta didik. Kegiatan pembelajaran di Madrasah Ibtidaiyah babul Muttaqin Kabupaten Gowa adalah kegiatan pembelajaran yang memerlukan kesabaran dan ketelatenan yang dapat membimbing peserta didik melalui proses pembelajaran bahasa Arab diantaranya dengan media.

“Model pembelajaran bahasa Arab di Madrasah ini masih secara manual, hanya menggunakan media buku cetak yang hanya dimiliki oleh guru sehingga ketika mengajar, banyak waktu yang terbuang hanya dipakai untuk menulis kosakata dipapan tulis.” (Wawancara, 20 Juli 2023).

Pernyataan yang diungkapkan oleh Kepala Madrasah Ibtidaiyah Babul Muttaqin menjadi sorotan utama untuk penerapan media *flashcard*. Yang dimana

hingga saat ini proses penguasaan kosakata bahasa Arab hanya menghabiskan waktu untuk sekadar menulis sehingga guru dan siswa tidak memiliki interaksi yang aktif untuk lebih menguasai kosakata baru yang akan lebih mudah diterima dan dipahami oleh peserta didik. Hal ini juga berdasarkan pada ketentuan sekolah yang dimana Madrasah ibtidaiyah babul muttaqin adalah salah satu sekolah inklusif yang ada di kabupaten gowa.

Sekolah inklusi adalah salah satu bentuk pemerataan dan bentuk perwujudan pendidikan tanpa diskriminasi dimana anak berkebutuhan khusus dan anak-anak pada umumnya dapat memperoleh pendidikan yang sama. Pendidikan inklusi merupakan bentuk pelayanan pendidikan khusus yang mensyaratkan agar semua anak berkebutuhan khusus dapat menerima pendidikan yang setara dikelas biasa bersama teman-teman usianya.

Berdasarkan media pada umumnya, *flashcard* merupakan salah satu media yang sangat menunjang kemampuan peserta didik untuk mengetahui, menghafal, dan menguasai kosakata bahasa Arab. Namun realita yang terjadi pada peserta didik sebelum mengenal media *flashcard* belum optimal, sehingga dibutuhkan penerapan media tersebut. Untuk itu, sebelum memanfaatkan media tersebut diperlukan untuk memahami aspek-aspek dan prosedur penerapan terlebih dahulu.

Langkah awal penerapan media *flashcard*, tentunya dengan menyusun rencana pembelajaran dengan media *flashcard* yang nantinya akan dibagikan kepada masing-masing peserta didik untuk diaplikasikan saat materi pembelajaran bahasa Arab berlangsung, lalu menyampaikan kompetensi yang ingin dicapai serta mengemukakan bentuk konsep yang akan ditanggapi oleh peserta didik. Setelah itu, bagikan media flaschard tersebut kepada peserta didik dengan gambar yang berbeda, hal ini bertujuan agar peserta didik dapat saling bertukar dan lebih tanggap memahami kosakata dengan baik.

Untuk proses penggunaan media *flashcard*, kartu dipegang oleh guru setinggi dada dan dihadapkan ke arah peserta didik sehingga lebih mudah untuk dilihat secara keseluruhan. Lalu guru bertanya kepada siswa mengenai gambar pada kartu sebagai stimulus, kemudian diminta untuk maju menempel *flashcard* tersebut dan dilanjutkan oleh beberapa siswa berikutnya. Hal ini dilakukan tentunya bertujuan agar menarik atensi sehingga mendorong siswa untuk lebih aktif di dalam kelas. Dalam hal ini, peserta didik tidak akan merasa bosan jika teori atau materi pembelajaran yang diberikan dapat diterapkan melalui praktik dalam bentuk permainan. Siswa yang masih duduk dibangku sekolah dasar yang tidak terlepas pada jiwa menggebu-gebu untuk bermain tidak akan mengalami kesulitan dalam memanfaatkan media *flashcard*. Untuk itu media ini tepat untuk diterapkan pada materi pembelajaran bahasa Arab.

Berdasarkan prosedur dari penerapan media *flashcard* yang telah diuraikan, peneliti membuat serangkaian tes kepada peserta didik sebelum media tersebut diaplikasikan. Akan tetapi, *pre-test* tersebut menunjukkan hasil yang kurang optimal. Hal ini didasarakkan pada hasil *pre-test* yang dilakukan oleh peneliti pada 20 Juli 2023, menunjukkan jumlah kelas interval terdiri 6, nilai terendah adalah 0, nilai tertinggi adalah 70, dan rata-rata dengan nilai 38. Tidak menutup kemungkinan realita hasil tes yang berlangsung dijawab dengan murni kemampuan peserta didik atau bahkan peserta didik hanya menjawab dengan asal pilih karena ketidaktahuan tersebut. Hal ini diungkapkan oleh Agus, yang merupakan salah satu peserta didik kelas IV, “hanya beberapa soal yang bisa saya kerja sendiri, selebihnya saya mengikuti jawaban teman dan ada juga beberapa saya cocokan jawaban sendiri dengan jawaban milik teman duduk.”

“Ada beberapa jawaban yang saya ketahui, tetapi ada juga beberapa soal yang saya tidak ketahui sehingga saya hanya asal menjawab agar tes tersebut yang diberikan bisa saya selesaikan dan segera mengumpulnya.” (Wawancara, 20 Juli 2023).

Pernyataan yang telah diungkapkan oleh peserta didik ini berdasarkan hasil wawancara dapat disimpulkan bahwa beberapa di antara peserta didik yang mendapat nilai tinggi tidak sepenuhnya karena mengetahui jawaban dari tes yang diberikan. Melainkan mereka menjawab sekadarnya sesuai kemampuan siswa semata-mata untuk menyelesaikan *pre-test* yang diberikan. Dari pernyataan tersebut tentu memberikan gambaran bahwa peserta didik belum optimal dalam mengenal kosakata bahasa Arab dengan baik. Maka dari itu, *flashcard* merupakan media yang tepat untuk diaplikasikan oleh peserta didik untuk mengasah kemampuannya dalam mengetahui dan menguasai kosakata bahasa Arab.

Pemberian media *flashcard* berbasis *Games* berjalan selama satu bulan lamanya yakni terdiri dari 4 kali pertemuan. Pertemuan pertama dilakukan *pre-test* yang dimana peserta didik diberikan soal berupa pilihan ganda yang masing bernilai 10 pada setiap soal dan terdiri dari 10 soal. Kemudian, pada pertemuan kedua dan ketiga, peneliti menerapkan media *flashcard* berbasis *Games* pada kegiatan kelas untuk penguasaan kosakata bahasa Arab, lalu pertemuan terakhir yaitu peserta didik diberikan soal atau *post-test* untuk mengetahui bagaimana kemajuan peserta didik setelah menerapkan media *flashcard*.

2. Penguasaan Kosakata Bahasa Arab Setelah Penerapan Media *Flashcard* Berbasis *Games* Peserta Didik Kelas IV Madrasah Ibtidaiyah Babul Muttaqin

Seiring perkembangan teknologi, kini peserta didik juga tentu beradaptasi dengan adanya beberapa media pembelajaran yang akan mereka terapkan pada kegiatan pembelajaran berlangsung. Peserta didik tidak merasa kesulitan dalam menyesuaikan media yang mereka gunakan untuk mendukung kemudahan dan kenyamanannya dalam memahami materi pembelajaran di kelas.

Sebelum penelitian ini dilaksanakan, peneliti membuat perencanaan, meminta izin dari sekolah yang digunakan untuk penelitian, peneliti membuat rencana dan scenario pembelajaran. Pada pelaksanaan penelitian, kegiatan pembelajarannya meliputi kegiatan awal, inti, dan akhir. Penerapan metode permainan melalui media *flashcard* dilaksanakan pada saat kegiatan awal dan inti. Kegiatan inti dibagi dalam tiga tahap yaitu eksplorasi, elaborasi, dan konfirmasi. Pada kegiatan awal, guru memulainya dengan salam, berdoa, mengecek kehadiran siswa melaksanakan apersepsi, serta orientasi mengenai hal yang harus dicapai siswa setelah pembelajaran peserta didik usai. Guru juga memberikan motivasi berupa *Games* ringan, bernyanyi bersama, ataupun pemberian-pemberian nasihat. Setelah kegiatan awal, selanjutnya kegiatan inti eksplorasi. Pada kegiatan inti, dilaksanakan pembelajaran menggunakan media *flashcard* berdasarkan langkah-langkah penggunaan *flashcard* yang meliputi 3 tahapan yaitu:

1. kartu yang telah disusun dipegang setinggi dada dan menghadap kedepan siswa
2. mencabut satu persatu kartu tersebut setelah guru selesai menerangkan.
3. Memberikan kartu-kartu yang telah diterangkan kepada siswa yang duduk didekat guru untuk diamati secara bergantian oleh seluruh siswa.
4. Apabila *flashcard* disajikan dengan cara permainan, penggunaanya disesuaikan dengan permainan.

Kegiatan selanjutnya yaitu elaborasi, pada tahap ini dilaksanakan permainan. Adapun *Games* yang ditentukan dalam penelitian ini adalah tebak kata dan tebak gambar. Adapun langkah-langkah dalam penerapan media *flashcard* berbasis *Games* tebak kata dan tebak gambar ini yaitu:

1. kartu yang telah disusun dipegang setinggi dada dan menghadap kedepan siswa

2. mencabut satu persatu kartu tersebut setelah guru selesai menerangkan.
3. Memberikan kartu-kartu yang telah diterangkan kepada siswa yang duduk didekat guru untuk diamati secara bergantian oleh seluruh siswa.
4. Menyuruh dua orang peserta didik buat naik keatas.
5. Guru mengambil secara acak *flashcard* lalu memperlihatkan ke peserta didik A dan seluruh peserta didik yang lainnya.
6. Peserta didik A yang memberikan clue kosakata dan peserta didik B yang menebak clue kosakata yang diberikan.
7. Peserta didik A memberikan ciri-ciri atau petunjuk dari gambar yang terdapat pada kartu. Misal kosakata yang ada pada gambar adalah buku (كِتَابٌ), maka peserta didik A akan memberikan beberapa clue kepada peserta didik B. itupun dibatasi clue nya Cuma 3 yang dapat diberitahukan.
8. Peserta didik B harus mampu menjawab kosakata terbut dan meneja huruf hijaiyah dari buku (كِتَابٌ).

Media *flashcard* pada proses pembelajaran yang diaplikasikan oleh peserta didik di Madrasah Ibtidaiyah Babul Muttaqin Kabupaten Gowa memberikan pengaruh yang besar dan signifikan. Peserta didik dengan jiwa yang masih menggebu-gebu untuk selalu bermain terpenuhi pada media yang diterapkan ini. Melalui *flashcard* tersebut, siswa termotivasi untuk lebih menaruh rasa semangat belajar dan menguasai kosakata bahasa Arab. Hal ini dibuktikan dengan rasa ingin tahu peserta didik inilah yang menjadi kunci kesuksesan media *flashcard*. Realita dalam penggunaan *flashcard* sebanding dengan ekspektasi guru dalam mempermudah proses pembelajaran, karena animo peserta didik yang begitu antusiasme menanti pembelajaran bahasa Arab di setiap pekan.

Melalui penggunaan media *flashcard* ini peserta didik diharapkan akan lebih tertarik dan menjadi lebih aktif dalam proses pembelajaran Bahasa Arab

terutama pada taraf penguasaan kosakata. Sebab untuk memulai bercakap bahasa Arab, diawali dengan penguasaan kosakata terlebih dahulu. Dari berbagai media yang ada, media *flashcard* merupakan media yang tepat untuk digunakan dalam upaya hasil belajar peserta didik dalam peningkatan kemampuan menulis kosakata pada peserta didik.

Pelaksanaan pembelajaran menggunakan *flashcard* telah terlaksana dengan efektif dimana peserta didik begitu aktif dalam belajar serta media *flashcard* ini juga bisa meningkatkan kemampuan otak dalam menangkap dan memahami serta melatih kreatifitas peserta didik. Hal ini juga berkaitan pada kemudahan dan kenyamanan peserta didik dalam kegiatan pembelajaran untuk menerima segala ilmu pengetahuan yang belum diketahui agar bisa diterima dan dipahami sebaik mungkin. Sebab sering kali siswa hanya belajar namun tidak menyerap dan memahami dengan baik apa materi pembelajaran yang diberikan saat di kelas sehingga membuat siswa mengalami terlambat menangkap pelajaran atas ketidaktahuan siswa tersebut.

“Saya sering ketinggalan jika belajar bahasa Arab karena susah memahami dan mudah lupa bahasa Arab. Namun media ini membantu saya dan akhirnya lebih mudah paham dengan kosakata baru yang diberikan.” (Wawancara. 28 Juli 2023).

Berdasarkan argumen tersebut diungkapkan bahwa ketika peserta didik belum diberikan media *flashcard*, mereka cukup merasa kesulitan untuk mengingat kosakata yang diberikan. Sehingga mengalami keterlambatan dalam menguasai kosakata baru pada pelajaran bahasa Arab. Perlu disadari bahwa untuk belajar bahasa, maka kosakata sangat penting untuk dipelajari sebagai langkah awal sebab seseorang tidak mampu berkomunikasi jika kosakata itu sendiri tidak diketahui.

Setelah menerapkan *flashcard*, tentu peranan media tersebut tidak hanya memiliki pengaruh besar bagi sekolah maupun peserta didik. Akan tetapi, juga

berdampak pada guru sebagai pengajar yang memberikan materi di kelas. Dengan keterbatasan waktu, guru dapat mengefisienkan waktu sebaik-baiknya dengan menjadikan *flashcard* sebagai bentuk metode pembelajaran. Guru bisa memaksimalkan waktu dengan melatih peserta didik untuk mendorong peserta didik untuk aktif belajar kosakata. Hal ini tentu menciptakan interaksi di kelas, baik ketika guru bertanya maupun peserta didik yang menjawab. Sehingga baik guru maupun peserta didik bisa nyaman pada proses pembelajaran bahasa Arab.

“Dengan kartu gambar ini, kita bisa belajar sambil bermain *Games*. Pelajaran bahasa Arab jadi tidak membosankan lagi, tidak susah lagi untuk dipahami, dan mudah diingat kosakatanya. Guru juga tidak perlu marah kepada siswa karena belum mampu mengetahui kosakata bahasa Arab yang diajarkan pada pertemuan sebelumnya.” (Wawancara, 28 Juli 2023)

Seperti yang diungkapkan oleh salah satu peserta didik kelas Madrasah Ibtidaiyah Babul Muttaqin kelas IV, kemudahan menerima materi yang diajarkan lebih optimal. Peserta didik mampu menghafal karena *flashcard* melatih kreativitas dengan beberapa model/gaya pembelajaran untuk mengetahui kosakata bahasa Arab. Selain itu, interaksi antara guru dengan siswa, dan satu siswa dengan siswa lainnya pun dapat menimbulkan hubungan yang lebih erat dan saling mendorong satu sama lain dalam mengenal kosakata bahasa Arab, hal ini juga dinyatakan oleh wali kelas IV Madrasah Ibtidaiyah Babul Muttaqin.

“Setelah siswa mengenal *flashcard*, siswa lebih bersemangat menanti mata pelajaran bahasa Arab. Tentu hal ini sangat menyenangkan bagi kami sebagai seorang guru melihat antusias anak-anak untuk menguasai kosakata bahasa Arab.” (Wawancara, 10 Agustus 2023).

Beberapa pernyataan yang telah dideskripsikan terbukti dengan hasil *post-test* yang telah dilakukan peneliti pada 27 Juli 2023, menunjukkan jumlah kelas interval yang terdiri 6, dengan nilai tertinggi adalah 100, nilai terendah adalah 60, dan rata-rata nilai adalah 80. Meskipun begitu peserta didik yang belum meraih nilai KKM, disebabkan oleh beberapa hal, salah satunya adalah siswa masih

menyusuaikan media *flashcard* pada pembelajaran penguasaan kosakata bahasa Arab. Namun alasan lainnya diungkapkan oleh salah satu peserta didik yang masih belum memenuhi nilai standar, “ketika Ibu Guru mengajar kosakata bahasa Arab dengan kartu gambar (*flashcard*), saat itu saya sedang tidak hadir sehingga saya belum terlalu fasih menguasai kosakata yang diberikan.” Walaupun demikian, *post-test* peserta didik tetap mengalami laju yang sangat tinggi dibandingkan sebelum peserta didik mengenal *flashcard*.

“Saya menjawab soal yang diberikan karena saya sudah hafal kosakata yang diajar. Tes itu saya jawab dengan kemampuan saya sendiri tanpa menyalin jawaban teman. Dengan kartu gambar Kosakata bahasa Arab jadi saya bisa mudah ingat. karena di kelas belajar diiringi dengan nyanyian dan permainan tebak kata.” (Wawancara, 10 Agustus 2023).

Penerapan media *flashcard* pada model pembelajaran bahasa Arab tidak hanya sekedar belajar mengetahui kata tersebut, melainkan peserta didik dapat memainkan model pembelajaran dengan beberapa permainan, seperti nyanyian, tebak kata, tebak gambar, dan permainan *Games* lainnya. Dengan adanya media *flashcard* ini, guru merasa terbantu dalam memahamkan peserta didik mengenai mufradat bahasa Arab, selain tidak membosankan gurupun menghemat banyak waktu utamanya karena tidak sepenuhnya dilakukan untuk mengajarkan kosakata saja. Sebagaimana hal ini dikaitkan pada teori yang dinyatakan oleh Fitriyani dan Nulanda, “*flashcard* dapat membantu siswa belajar lebih fokus dan dapat mengenal kata dengan mudah. dapat memotivasi siswa semakin bersemangat dan tidak mudah bosan belajar, karena penggunaan media *flashcard* yang menyenangkan. Berdasarkan teori tersebut, alat perantara dengan memanfaatkan media *flashcard* membantu menyita perhatian peserta didik untuk belajar penguasaan kosakata Bahasa Arab. Hal ini disebabkan karena banyaknya bentuk kegiatan yang dapat dilakukan secara bersamaan sehingga siswa akan lebih

semangat dan menganggap bahwa penguasaan kosakata Bahasa Arab terasa lebih mudah.

Melalui media *flashcard* guru juga bisa memberi saran dan masukan tentang penggunaannya serta memberi ide tentang permainan-permainan yang bisa meningkatkan semangat belajar peserta didik melalui permainan kartu dari media *flashcard* tersebut. Efektivitas media tersebut, tentunya menjadi harapan bagi orangtua, guru, serta pemerintah untuk dapat mencetak dan mendorong sumber daya manusia yang mutu dan berkualitas.

3. Pengaruh Penggunaan Media Kartu Bergambar *Flashcard* Berbasis Games Terhadap Penguasaan Kosakata Bahasa Arab di Madrasah Ibtidaiyah Babul Muttaqin

Media pembelajaran adalah segala sesuatu yang digunakan untuk memberikan suatu pesan, informasi, dalam proses belajar mengajar. Media pembelajaran tentu meliputi alat berbentuk fisik. Hal ini bertujuan untuk memperlancar interaksi antara guru dan siswa dengan maksud untuk membantu siswa belajar lebih optimal. Sama halnya dengan media pembelajaran kartu gambar *flashcard* yang menjadi alat pembelajaran yang direalisasikan oleh peserta didik kelas IV Madrasah Ibtidaiyah Babul Muttaqin.

Pengaruh penggunaan media kartu bergambar *flashcard* setelah diaplikasikan tentu memberikan pengaruh yang besar pada kemampuan peserta didik dalam penguasaan kosakata bahasa Arab. Hal ini telah disesuaikan pada hasil tes yang telah dilakukan oleh peneliti yang menunjukkan hasil yang optimal. Tentu hal ini tidak hanya menjadi kepuasan sendiri bagi seorang pengajar, tetapi juga bagi siswa. Keduanya saling memberikan manfaat satu sama lain dari efektivitas adanya media kartu gambar *flashcard* yang diterapkan oleh peserta didik kelas IV Madrasah Ibtidaiyah Babul Muttaqin.

Pada pembahasan ini, akan dikaji adanya pengaruh penggunaan media *flashcard* berbasis *Games* terhadap penguasaan kosakata bahasa Arab peserta didik kelas IV Madrasah Ibtidaiyah Babul Muttaqin Kabupaten Gowa dengan jumlah sampel 32 siswa. Sebelumnya 32 siswa tersebut diberikan *pre-test* untuk mengetahui penguasaan kosakata bahasa Arab sebelum diberikan media *flashcard* berbasis *Games*. Setelah itu diberikan alat perantara berupa media *flashcard* berbasis *Games*, kemudian diberikan *post-test*. Hal ini bertujuan untuk mengetahui bagaimana pengaruh penerapan media *flashcard* berbasis *Games* terhadap Penguasaan Kosakata bahasa Arab peserta didik.

Hasil dari analisis data deskriptif yakni, hasil *pre-test* sebelum pemberian media *Flashcard* berbasis *Games* menunjukkan rata-rata (*mean*) 38, nilai terendah 0 dan nilai tertinggi 70. Adapun hasil dari *post-test* yakni setelah penerapan pemberian media *flashcard* berbasis *Games* menunjukkan rata-rata (*mean*) 80 nilai terendah 60 dan nilai tertinggi 100. Maka peneliti membandingkan rata-rata (*mean*) pada *pre-test* yakni 38 dan meningkat pada rata-rata (*mean*) *post-test* menjadi 80. Skor terendah pada *pre-test* yakni 0 dan meningkat pada *post-test* menjadi 60. Skor tertinggi pada *pre-test* yakni 70 dan meningkat pada *post-test* menjadi 100. Dari hasil *pre-test* dan *post-test* dapat dilihat bahwa adanya peningkatan dari hasil *pre-test* dan *post-test*.

Hasil analisis statistik inferensial di uji menggunakan bantuan komputer dengan aplikasi *SPSS*. Pada uji normalitas diuji menggunakan rumus *One-Sampel Kolmogorov-Smirnov Test* menunjukkan bahwa hasil *p-value* sebesar 0,173 yang artinya lebih besar dari kriteria uji yakni 0,05. Maka $0,173 > 0,05$ oleh karena itu data penelitian **berdistribusi normal**.

Kemudian data diuji homogenitas menggunakan rumus *Test of Homogeneity of Variances* menunjukkan hasil *p-value* 0,052 yang artinya lebih besar

dari 0,05. Maka $0,052 > 0,05$ oleh karena itu data penelitian dinyatakan **homogen**. Sementara uji hipotesis pada penelitian ini menggunakan rumus *Paired Sampel Test* diperoleh hasil signifikansi yakni 0,000 yang artinya lebih kecil dari 0,05. Maka $0,00 < 0,05$ oleh karena ini H_0 dalam penelitian ini yang berbunyi tidak ada pengaruh penerapan media *flashcard* berbasis *Games* terhadap penguasaan kosakata bahasa Arab peserta didik kelas IV Madrasah Ibtidaiyah babul Muttaqin **ditolak**. Dan H_1 dalam penelitian ini yang berbunyi ada pengaruh penerapan media *flashcard* berbasis *Games* terhadap penguasaan kosakata bahasa Arab peserta didik kelas IV Madrasah Ibtidaiyah babul Muttaqin **diterima**.

Melalui hasil tes yang telah diuraikan berdasarkan uji tes sebelum penerapan media kartu gambar *flashcard* (*pre-test*) dan uji tes setelah penerapan media *flashcard* (*post-test*) pada materi pembelajaran penguasaan kosakata, menunjukkan pengaruh yang optimal dan berdampak positif. Sebagaimana hal ini berkaitan pada teori yang dinyatakan oleh Palupi, dkk bahwa “pengaruh dari penggunaan media *flashcard* berdampak positif terhadap peserta didik, utama pada kemampuan mengenal, memahami, dan menguasai kosakata dan membantu menumbuhkan rasa ingin tahu akan suatu hal baru dan mendorong keaktifan dan ingatan peserta didik.” Teori tersebut saling berhubungan dengan realita yang terjadi terhadap penguasaan kosakata bahasa Arab di Madrasah Ibtidaiyah Babul Muttaqin. Peningkatan yang dialami peserta didik dapat dilihat dari bagaimana peserta didik fasih dalam bentuk lisan, mampu mengenal kosakata, dan materi pembelajaran dapat diterima dan dipahami dengan baik oleh peserta didik tanpa merasa kesulitan untuk mengingat kosakata baru bahasa Arab.

Berdasarkan data di atas, maka dapat disimpulkan bahwa terdapat pengaruh positif penerapan media *flashcard* berbasis *Games* yakni siswa tertarik

dan termotivasi dalam pembelajaran pada saat menggunakan media *flashcard* berbasis *Games* khususnya mata pelajaran bahasa Arab kelas IV Madrasah Ibtidaiyah Babul Muttaqin Kabupaten gowa.



BAB V

PENUTUP

A. Kesimpulan

Berdasarkan hasil penelitian pengaruh penerapan media bergambar *flashcard* berbasis *Games* terhadap penguasaan kosakata bahasa Arab peserta didik kelas IV Madrasah Ibtidaiyah Babul Muttaqin Kabupaten Gowa, Maka dapat diperoleh kesimpulan sebagai berikut:

1. Penguasaan kosakata bahasa Arab peserta didik di Madrasah Ibtidaiyah Babul Muttaqin sebelum penerapan media *flashcard* berbasis *Games* belum optimal. Hal ini disebabkan karena ketersediaan fasilitas yang masih kurang memadai, yang dimana peserta didik hanya menggunakan papan tulis dan buku cetak sebagai media pembelajaran. Hal ini dibuktikan pada hasil *pre-test* yang menunjukkan jumlah kelas interval terdiri 6, nilai terendah adalah 0, nilai tertinggi adalah 70, dan rata-rata dengan nilai 38. Dari pemaparan nilai tersebut tentu memberikan gambaran bahwa peserta didik belum maksimal dalam mengenal kosakata bahasa Arab dengan baik. Maka dari itu, *flashcard* merupakan media yang tepat untuk diaplikasikan oleh peserta didik agar dapat mengasah kemampuannya dalam mengetahui dan menguasai kosakata bahasa Arab.
2. Penguasaan kosakata bahasa Arab setelah penerapan media *flashcard* berbasis *Games* mengalami laju yang tinggi, sebab peserta didik mengalami peningkatan yang signifikan dalam mengenal dan menguasai kosakata bahasa Arab. Hal ini dibuktikan pada hasil *post-test* yang menunjukkan jumlah kelas interval terdiri 6, nilai terendah adalah 60, nilai tertinggi adalah 100, dan rata-rata dengan nilai 80. Setelah diakumulasikan, setiap peserta didik mengalami peningkatan penguasaan kosakata bahasa Arab

rata-rata sebesar 44%. Berdasarkan data tersebut dapat di simpulkan bahwa media *flashcard* berhasil membuat peserta didik lebih bersemangat dan merasa antusias untuk belajar dan menguasai kosakata bahasa Arab.

3. Pengaruh penerapan media *flashcard* berbasis *Games* memberikan dampak yang positif bagi peserta didik, bahkan guru sebagai tenaga pendidik. Setelah penerapan media tersebut, peserta didik tidak lagi merasa kesulitan untuk menerima dan memahami kosakata yang diajarkan. Tentu hal ini memberikan pengaruh yang besar pada proses belajar mengajar di Madrasah Ibtidaiyah Babul Muttaqin. Peningkatan tersebut dapat dibuktikan pada perbandingan perolehan nilai *pre-test* yang berada di angka rata-rata 38, sementara nilai *post-test* berada di angka rata-rata 80. Hal ini juga didasarkan pada hasil hipotesis yaitu $0,000 < 0,05$, sehingga ditetapkan bahwa H_0 dalam penelitian ini yang berbunyi tidak ada pengaruh penerapan media *flashcard* berbasis *Games* terhadap penguasaan kosakata bahasa Arab peserta didik kelas IV Babul Muttaqin Kabupaten Gowa **ditolak**, dan H_1 dalam penelitian ini yang berbunyi ada pengaruh penerapan media *flashcard* berbasis *Games* terhadap Penguasaan kosakata bahasa Arab peserta didik kelas IV Babul Muttaqin Kabupaten Gowa **diterima**.

B. Implikasi

Berdasarkan Kesimpulan diatas, diajukan saran sebagai berikut:

1. Diharapkan guru dapat menggunakan media pembelajaran berupa *flashcard* berbasis *Games* dalam meningkatkan penguasaan kosakata Bahasa Arab.
2. Bagi peneliti lain, pnelitian ini diharapkan bisa menjadi salah satu bahan acuan bagi peneliti berikutnya.

DAFTAR PUSTAKA

- Al-Hafid, Radhi. *Materi Pengembangan bahasa Arab*. Ujung Pandang: IAIN Alauddin, 1993.
- Arikunto, Suharsimi, dkk. *Penelitian Tindakan Kelas*. Jakarta: PT Bumi Aksara, 2008.
- _____. *Prosedur Penelitian Suatu Pendekatan Praktek*. Jakarta: RinekaCipta, 2012.
- Arsyad, Azhar, *Bahasa Arab Dan Metode Pengajarannya*, Yogyakarta: PustakaPelajar, 2003.
- _____. *Media Pembelajaran*. Cet. 14; Jakarta: PT Raja Grafindo Persada, 2011.
- Asrori, Mohammad. *Psikologi Pembelajaran*. Cet. I; Bandung: Wacana Prima, 2007.
- Aunurrahman. *Belajar dan Pembelajaran*, Bandung: Alfabeta, 2010
- Bukhari, Mokhtar. *Pendidikan dan Pembangunan*. Cet.I; Jakarta: IKIP Muhammadiyah Jakarta Press, 1985.
- Danim, Sudarwan. *Perkembangan Peserta Didik*, Cet. I; Bandung: Alfabeta, 2009. Djamarah, Syaiful Bahri. *Strategi Belajar Mengajar*, Cet.II; Jakarta: Rineka Cipta, 2010
- Departemen Agama RI. *Kumpulan Undang-Undang dan Peraturan Pemerintah RITentang Pendidikan*. Jakarta: Direktorat Jendral Pendidikan Islam, 2007.
- Departemen Agama RI, *Al-qur'an dan Terjemahannya*, Cet. III; Jakarta:Penyelenggaraan Kitab Suci. 2006.
- Departemen Pendidikan Nasional, *Kamus Besar Bahasa Indonesia*, Edisi ketiga. Cet. IV; Jakarta: Balai Pustaka, 2001.
- Effendy, Ahmad Fuad. *Metodologi Pengajaran Bahasa Arab*. Cet. III; Malang: Misykat, 2005.
- Firdaus Khodrul, *Efektifitas Permainan Flashcard dalam Meningkatkan Kemampuan Membaca, TK Sunan Pandanaran Ngaglik Sleman Yogyakarta*, UIN Sunan Kalijaga Jogjakarta, 2009.
- Gassing HT, A.Qadir dan Wahyuddin Halim, *Pedoman Penulisan Karya Ilmiah Tesis & Disertasi*, Cet. II; Makassar: Alauddin press, 2013..
- Hafid, Abdul Karim. *Berbagai Sudut Pandang Dalam Memahami Bahasa Arab*, Cet.I; Alauddin University press, 2012.
- Hamalik, Oemar. *Pendidikan Guru Berdasarkan Pendekatan Kompetensi*. Cet. I; Jakarta: PT. Bumi Aksara, 2006.
- _____, *Perencanaan Pengajaran Berdasarkan Pendekatan Sistem*. Cet. VIII; Jakarta: Bumi Aksara, 2008.
- Hanafiah, Nanang dan Cucu Suhana. *Konsep Strategi Pembelajaran*. Cet. II; Bandung: Refika Aditama, 2010.
- Hermawan, Acep, *Metodologi Pembelajaran Bahasa Arab*. Cet. I; Bandung: PT.Remaja Rosda Karya, 2011.

- Indriani, Dina, *Ragam Alat Bantu Media Pengajaran*. Jogjakarta: DIVA Press Anggota IKAPI, 2011.
- Iskandar, *Metodologi Penelitian pendidikan dan Sosial (Kualitatif dan kuantitatif)*. Jakarta: Gaung Persada Press, 2009.
- Izzan, Ahmad. *Metodologi Pembelajaran Bahasa Arab*. Cet. II; Bandung: Humaniora, 2007.
- Jalaluddin. H, *Psikologi Agama*. Cet.II; Jakarta: Raja Grafindo Persada, 2010
- Khoriyah, *Penggunaan Flash Card untuk Meningkatkan Hasil Belajar Mufrodad Peserta didik Kelas II Madrasah Ibtidaiyah Al-Ma'arif 02 Singosari Malang*, Universitas Negeri Malang, 2011.
- Kurniawati, Annis, *Peran Penggunaan Media Flashcard dalam Penguasaan Kosakata Bahasa Inggris (Vocabulary)*. UIN Sunan Kalijaga Jogjakarta, 2011.
- Majid, Abdul. *Perencanaan Pembelajaran Mengembangkan Standar Kompetensi Guru*. Cet. V; Bandung: Remaja Rosda Karya, 2008.
- Makruf, Imam, *Strategi Pembelajaran Bahasa Arab Aktif*. Cet. 1; Semarang: Need's Press, 2009.
- Mudlofir, *Teknologi Instruksional*, Cet. III; Bandung: PT. Remaja Rosdakarya, 1990.
- Mujib, Fathul dan Nailur Rahmawati. *Metode Permainan-Permainan Edukatif dalam Belajar Bahasa Arab*. Cet.I; Jogjakarta: Diva Press, 2011.
- Muhammad, Abubakar. *Metode Pengajaran Bahasa Arab*. Cet. II; Surabaya: Usaha Nasional, 1981.
- Mulyasa, E, *Manajemen Berbasis Sekolah; Konsep, Strategi dan Implementasi*, Cet.III; Bandung: Remaja Rosdakarya, 2002.
- M. Echols, John dan Hasan Sadely, *Kamus Inggris-Indonesia* Cet. IV; Jakarta: Gramedia, 1982.
- Nata, Abuddin. *Ilmu Pendidikan Islam*. Cet, I; Jakarta: Kencana Prenada Media Group, 2010..
- Poerwardaminta, W.J.S. *Kamus Umum Bahasa Indonesia*. Cet.I; Jakarta: Balai Pustaka, 1991.
- Prawiradilaga, Dewi Salma. *Prinsip Disain Pembelajaran*. Cet. III; Jakarta: Kencana, 2009.
- Republik Indonesia, *Undang-undang RI No. 20 Tentang Sistem Pendidikan Nasional Tahun 2003*, Cet. III; Jakarta: Sinar Grafatika, 2009.
- Saepuddin, *Pembelajaran Keterampilan Berbahasa Arab*. Cet.I; Yogyakarta: TrustMedia Publishing, 2012.
- Sagala, Syaiful. *Konsep dan Makna Pembelajaran*. Cet. I; Bandung: Alfabeta, 2009
- Salim, Petter dan Yenni Salim, *Kamus Besar Bahasa Indonesia Kontemporer*, Cet.V; Jakarta: Modern English Press, 1991.
- Sanjaya, Wina, *Penelitian Tindakan Kelas (PTK)*, Jakarta: Kencana, 2009

- _____. *Strategi Pembelajaran: Berorientasi Standar Pendidikan*. Cet.V; Jakarta: Kencana Prenada Media Group, 2008.
- Scheerens, Jaap, *Improving School Effectiveness* alih bahasa Abas al-Jauhari dengan judul *Peningkatan Mutu Sekolah* Cet.I; Jakarta: Logos, 2003.
- Sugiyono, *Metode Penelitian Pendidikan Pendekatan Kuantitatif Kualitatif, dan R&D*, Cet. Ke-14; Bandung: Alfabeta, 2012.
- Sujud, Aswani, *Fungsional Administrasi Pendidikan*, Cet.VI; Yogyakarta: Perbedaan, 1998.
- Suharmad, Winarno, *Dasar Metode dan Teknik*, Cet. II; Bandung: Tarsito, 1982.
- Sukmadinata, Nana Syaodih. *Metode Penelitian Pendidikan*. Cet.IV; Bandung: Remaja Rosdakarya, 2008.
- Susanto, Ahmad, *Perkembangan Anak Usia Dini*, Jakarta: Kencana Prenada Media Group, 2011.
- Susilana, Rudi dan Cipi Riyana, *Media Pembelajaran Hakikat, Pengembangan, Pemanfaatan, dan Penilaian* Bandung: Wacaba Prima, 2011.
- Syah, Muhibbin. *Psikologi Pendidikan dengan Pendekatan Baru*, Cet.I; Bandung: PT. Remaja Rosdakarya, 1999.
- Talib Muhammad. *Sistim Cepat dan Mudah Belajar Bahasa Arab*. Cet. I; Media Hidayah: 2009.
- Tanzeh, Ahmad. *Pengantar Metode Penelitian*. Yogyakarta: Penerbit Teras, 2009.
- Tayar, Yusuf. *Metodologi Pengajaran Agama dan Bahasa Arab*. Cet. II; Jakarta: Grafindo Persada, 1997.
- Tim Repository UPI, *Penguasaan Kosakata Bahasa Sunda Anak dan Media flash card*, 2012.
- Nuha, Ulin. *Metodologi Super Efektif Pembelajaran Bahasa Arab*. Cet.I; Jogjakarta: Diva Press.

L

A

M

P

I

R

A

N



Lampiran 1. Daftar Nama peserta didik kelas IV

NO	NAMA PESERTA DIDIK
1.	Adnan Habibi
2.	Adzrah fakhira
3.	Nurfadila f
4.	Agung Prasetya
5.	Ainun Mustafa
6.	Aqilah kheratun
7.	Ayu Nabila
8.	Putri
9.	Dwi erlangga
10.	Saputra
11.	Fathan Ramadhan
12.	M. karim ilham
13.	Mahardika
14.	Muh almuakhir
15.	Muh amirul mukminin
16.	Muh Iqbal
17.	Muh irsan
18.	Muh na'im N
19.	Muh zaki ali akbar
20.	Muh zulfikar
21.	Muh agus fitrah
22.	Muh alayyubi R
23.	Muh dzaki mutawakkil
24.	Muhammad yusril
25.	Nur adiba
26.	Nur ashifa
27.	Nur atika naufa
28.	Nur alisatul hikma
29.	Nurul adiba syahwa
30.	Putri nafisyah
31.	Sitti aisyah
32.	Virginia maharani

Lampiran 2. Soal Pre-test dan Post-test

Instrumen Penelitian





Soal pre Test dan post Test Sub Tema الادوات المدرسية (peralatan sekolah)




Nama:

Kelas:

1. Jawablah pertanyaan berikut sesuai dengan gambar !

1.	<table border="1"> <tr> <td data-bbox="391 719 536 790">سَبُّورَةٌ. ج</td> <td data-bbox="536 719 681 790">بَابٍ. أ</td> </tr> <tr> <td data-bbox="391 790 536 920">مِصْبَاحٌ. د</td> <td data-bbox="536 790 681 920">رَفٍّ. ب</td> </tr> </table>	سَبُّورَةٌ. ج	بَابٍ. أ	مِصْبَاحٌ. د	رَفٍّ. ب		ما هذا؟
سَبُّورَةٌ. ج	بَابٍ. أ						
مِصْبَاحٌ. د	رَفٍّ. ب						
2.	<table border="1"> <tr> <td data-bbox="391 1070 536 1142">تَقْوِيمٌ. ج</td> <td data-bbox="536 1070 681 1142">خَرِيْطَةٌ. أ</td> </tr> <tr> <td data-bbox="391 1142 536 1234">قَلَمٌ. د</td> <td data-bbox="536 1142 681 1234">رَفٍّ. ب</td> </tr> </table>	تَقْوِيمٌ. ج	خَرِيْطَةٌ. أ	قَلَمٌ. د	رَفٍّ. ب		ما هذا؟
تَقْوِيمٌ. ج	خَرِيْطَةٌ. أ						
قَلَمٌ. د	رَفٍّ. ب						
3.	<table border="1"> <tr> <td data-bbox="391 1323 536 1395">سَبُّورَةٌ. ج</td> <td data-bbox="536 1323 681 1395">حَقِيْبَةٌ. أ</td> </tr> <tr> <td data-bbox="391 1395 536 1525">مِصْبَاحٌ. د</td> <td data-bbox="536 1395 681 1525">رَفٍّ. ب</td> </tr> </table>	سَبُّورَةٌ. ج	حَقِيْبَةٌ. أ	مِصْبَاحٌ. د	رَفٍّ. ب		ما تلك؟
سَبُّورَةٌ. ج	حَقِيْبَةٌ. أ						
مِصْبَاحٌ. د	رَفٍّ. ب						


4.	<table border="1"> <tr> <td data-bbox="400 304 536 371">تَقْوِيمٌ. ج</td> <td data-bbox="400 371 536 461">خَرِيْطَةٌ. أ</td> </tr> <tr> <td data-bbox="400 371 536 461">خِرَانَةٌ. د</td> <td data-bbox="400 461 536 551">سَقْفٌ. ب</td> </tr> </table>	تَقْوِيمٌ. ج	خَرِيْطَةٌ. أ	خِرَانَةٌ. د	سَقْفٌ. ب		ما تلك ؟
تَقْوِيمٌ. ج	خَرِيْطَةٌ. أ						
خِرَانَةٌ. د	سَقْفٌ. ب						
5.	<table border="1"> <tr> <td data-bbox="400 707 536 775">تَقْوِيمٌ. ج</td> <td data-bbox="400 775 536 909">بَابٌ. أ</td> </tr> <tr> <td data-bbox="400 775 536 909">مِصْبَاحٌ. د</td> <td data-bbox="400 909 536 999">رَفٌّ. ب</td> </tr> </table>	تَقْوِيمٌ. ج	بَابٌ. أ	مِصْبَاحٌ. د	رَفٌّ. ب		ما هذا ؟
تَقْوِيمٌ. ج	بَابٌ. أ						
مِصْبَاحٌ. د	رَفٌّ. ب						
6.	<table border="1"> <tr> <td data-bbox="400 1093 536 1160">سَبُّورَةٌ. ج</td> <td data-bbox="400 1160 536 1294">مَقْعَدٌ. أ</td> </tr> <tr> <td data-bbox="400 1160 536 1294">مِصْبَاحٌ. د</td> <td data-bbox="400 1294 536 1442">كُرْسِيٌّ. ب</td> </tr> </table>	سَبُّورَةٌ. ج	مَقْعَدٌ. أ	مِصْبَاحٌ. د	كُرْسِيٌّ. ب		ما هذا ؟
سَبُّورَةٌ. ج	مَقْعَدٌ. أ						
مِصْبَاحٌ. د	كُرْسِيٌّ. ب						
7.	<table border="1"> <tr> <td data-bbox="400 1442 536 1509">سَبُّورَةٌ. ج</td> <td data-bbox="400 1509 536 1644">مَقْعَدٌ. أ</td> </tr> <tr> <td data-bbox="400 1509 536 1644">مِصْبَاحٌ. د</td> <td data-bbox="400 1644 536 1724">كُرْسِيٌّ. ب</td> </tr> </table>	سَبُّورَةٌ. ج	مَقْعَدٌ. أ	مِصْبَاحٌ. د	كُرْسِيٌّ. ب		ما تلك ؟
سَبُّورَةٌ. ج	مَقْعَدٌ. أ						
مِصْبَاحٌ. د	كُرْسِيٌّ. ب						

8.	<table border="1"> <tr> <td data-bbox="391 304 536 371">ج</td> <td data-bbox="391 304 536 371">تَقْوِيمٌ.</td> </tr> <tr> <td data-bbox="391 371 536 499">ب</td> <td data-bbox="391 371 536 499">طَلَّاسَةٌ.</td> </tr> </table>	ج	تَقْوِيمٌ.	ب	طَلَّاسَةٌ.	<table border="1"> <tr> <td data-bbox="536 304 683 371">ج</td> <td data-bbox="536 304 683 371">تَقْوِيمٌ.</td> </tr> <tr> <td data-bbox="536 371 683 499">د</td> <td data-bbox="536 371 683 499">قَلَمٌ.</td> </tr> </table>	ج	تَقْوِيمٌ.	د	قَلَمٌ.		ما تلك؟
ج	تَقْوِيمٌ.											
ب	طَلَّاسَةٌ.											
ج	تَقْوِيمٌ.											
د	قَلَمٌ.											
9.	<table border="1"> <tr> <td data-bbox="391 663 536 730">ج</td> <td data-bbox="391 663 536 730">خَرِيْطَةٌ.</td> </tr> <tr> <td data-bbox="391 730 536 857">ب</td> <td data-bbox="391 730 536 857">رَفٌّ.</td> </tr> </table>	ج	خَرِيْطَةٌ.	ب	رَفٌّ.	<table border="1"> <tr> <td data-bbox="536 663 683 730">ج</td> <td data-bbox="536 663 683 730">تَقْوِيمٌ.</td> </tr> <tr> <td data-bbox="536 730 683 857">د</td> <td data-bbox="536 730 683 857">مِصْبَاحٌ.</td> </tr> </table>	ج	تَقْوِيمٌ.	د	مِصْبَاحٌ.		ما تلك؟
ج	خَرِيْطَةٌ.											
ب	رَفٌّ.											
ج	تَقْوِيمٌ.											
د	مِصْبَاحٌ.											
10.	<table border="1"> <tr> <td data-bbox="391 1003 536 1070">ج</td> <td data-bbox="391 1003 536 1070">سَبُّوْرَةٌ.</td> </tr> <tr> <td data-bbox="391 1070 536 1198">ب</td> <td data-bbox="391 1070 536 1198">كُرْسِيٌّ.</td> </tr> </table>	ج	سَبُّوْرَةٌ.	ب	كُرْسِيٌّ.	<table border="1"> <tr> <td data-bbox="536 1003 683 1070">ج</td> <td data-bbox="536 1003 683 1070">سَبُّوْرَةٌ.</td> </tr> <tr> <td data-bbox="536 1070 683 1198">د</td> <td data-bbox="536 1070 683 1198">مِصْبَاحٌ.</td> </tr> </table>	ج	سَبُّوْرَةٌ.	د	مِصْبَاحٌ.		ما هذا؟
ج	سَبُّوْرَةٌ.											
ب	كُرْسِيٌّ.											
ج	سَبُّوْرَةٌ.											
د	مِصْبَاحٌ.											

Lampiran 3. Hasil *pre-test* dan *post-test*

NO	NAMA	NILAI	
		<i>PRE-TEST</i>	<i>POST-TEST</i>
1.	S1	30	60
2.	S2	60	90
3.	S3	40	70
4.	S4	20	90
5.	S5	10	70
6.	S6	30	60
7.	S7	40	90
8.	S8	50	80
9.	S9	40	80
10.	S10	50	80
11.	S11	30	80
12.	S12	40	70
13.	S13	10	80
14.	S14	40	80
15.	S15	50	90
16.	S16	50	90
17.	S17	50	80
18.	S18	70	70
19.	S19	40	70
20.	S20	60	90
21.	S21	30	80
22.	S22	0	60
23.	S23	60	100

24.	S24	0	70
25.	S25	50	90
26.	S26	20	80
27.	S27	30	80
28.	S28	30	80
29.	S29	40	90
30.	S30	40	80
31.	S31	10	80
32.	S32	30	100
Jumlah		1.200	2.560



Lampiran 4. Lembar Observasi

Pedoman Observasi

NO	Aspek Aspek yang diamati	Hasil		Catatan
		YA	TIDAK	
1	Membuat media <i>flashcard</i>			
2	Menyusun rencana pembelajaran dengan media <i>flashcard</i>			
3	Menyampaikan kompetensi yang ingin di capai			
4	Mengemukakan konsep yang akan ditanggapi oleh siswa			
5	Membagikan kartu <i>flashcard</i> kepada anak satu persatu dengan gambar yang berbeda beda			
6	Kartu dipegang setinggi dada dan menghadap kearah kearah siswa			
7	Guru bertanya pada siswa mengenai gambar yang anak pegang sebagai stimulus agar siswa aktif didalam kelas			
8	Guru meminta anak untuk mengeja huruf yang ada pada <i>flashcard</i>			
9	Guru meminta siswa yang maju untuk menempel <i>flashcard</i> kemudian di lanjutkan dengan anak berikutnya			

Gowa, 20 Juli 2023

Pengamat

()

Lampiran 5. Surat keterangan Validasi Instrumen Penelitian



KEMENTERIAN AGAMA RI
UNIVERSITAS ISLAM NEGERI ALAUDDIN MAKASSAR
PASCASARJANA

DEVISI PENGEMBANGAN & VALIDASI INSTRUMEN
Kampus 2 | Jln. H. H. Yasini Limpo No 38 Telp 081346379566 0411-862450 Samata 92113

SURAT KETERANGAN VALIDASI

Nomor: 40/DPVILC/Ps/PP.00.9/WD2/6/2023

Yang bertanda tangan dibawah ini, koordinator Devisi Pengembangan & Validasi Instrument Learning Center Pascasarjana UIN Alauddin Makassar, menyatakan bahwa instrument penelitian yang disusun oleh,

Nama : NUR HIKMAH
NIM : 80400221042
Prodi : Pendidikan Bahasa Arab
Judul :

"Pengaruh penerapan media kartu bergambar flash card berbasis games terhadap penguasaan kosakata bahasa Arab peserta didik kelas IV Madrasah Ibtidaiyah Babul Muttaqin Kabupaten Gowa."

Telah diperiksa dan dikoreksi oleh validator sehingga dinyatakan layak untuk dipergunakan.

Demikian surat keterangan ini dibuat untuk dipergunakan seperlunya.

Samata Gowa, Juni 2023

Koordinator Validasi Instrument,

Dr. H. Andi Aderus, Lc., M.A.

03121003

UNIVERSITAS ISLAM NEGERI
ALAUDDIN
MAKASSAR

Lampiran 6. Surat Izin penelitian



KEMENTERIAN AGAMA REPUBLIK INDONESIA
UNIVERSITAS ISLAM NEGERI ALAUDDIN MAKASSAR
LEMBAGA PENELITIAN DAN PENGABDIAN KEPADA MASYARAKAT
Jl. H.M. Yasin Limpo No. 36, Romang Polong-Gowa (0411) 841879
email : lp2m@uin-alauddin.ac.id website lp2m.uin-alauddin.ac.id

Nomor : B- 3751A/n.06/LP2M/PP.00.9/5/2023
Sifat : Biasa
Lamp : 1 (satu) Rangkap Proposal
Hal : Rekomendasi Izin Penelitian

Kepada Yth.
Gubernur Provinsi Sulawesi Selatan
C.q. Kepala UPT P2T BKPM Provinsi Sulawesi Selatan

di
Tempat

Assalamu Alaikum Wr. Wb.

Dengan hormat disampaikan bahwa mahasiswa(i) Universitas Islam Negeri Alauddin Makassar dengan identitas di bawah ini:

Nama : Nur Hikmah
NIM : 80400221042
Semester/T.A. : III (Tiga) T.A. 2022-2023
Fakultas : Pascasarjana
Jurusan/Prodi : Pendidikan Bahasa Arab
Alamat : Etn jene Goinong blok 105
No. HP : 082230685021

bermaksud melakukan penelitian dalam rangka penyusunan tesis sebagai salah satu syarat untuk memperoleh gelar Magister. Dengan judul tesis: pengaruh penerapan media bergambar flash card berbasis games terhadap penguasaan kosakata bahasa Arab peserta didik Kelas IV Madrasah Ibtidaiyah Babul Muttaqin Kabupaten Gowa.

Untuk maksud tersebut, kami mengharapkan kiranya kepada mahasiswa(i) tersebut dapat diberi izin untuk melakukan penelitian di Perumahan Nusa Indah Blok D No 1, Bontoala Kec Pallangga Kab Gowa dari tanggal 29 Mei 2023 - 24 Juli 2023.

Demikian rekomendasi ini dibuat, atas perhatian dan kerjasamanya diucapkan terima kasih.

UNIVERSITAS ISLAM NEGERI
ALAUDDIN
MAKASSAR



Prof. Dr. H. Muhammad Ramli, M.Si.
NIP. 196008081987031004

arsip : - mahasiswa yang bersangkutan
- pertinggal



PEMERINTAH PROVINSI SULAWESI SELATAN
DINAS PENANAMAN MODAL DAN PELAYANAN TERPADU SATU PINTU

Jl. Bougenville No.5 Telp. (0411) 441077 Fax. (0411) 448936
Website : <http://simap-new.sultselprov.go.id> Email : ptsp@sultselprov.go.id
Makassar 90231

Nomor : 16878/S.01/PTSP/2023
Lampiran : -
Perihal : Izin penelitian

Kepada Yth.
Bupati Gowa

di-
Tempat

Berdasarkan surat Ketua LPPM UIN Alauddin Makassar Nomor : B-3751/UN.06/LP2M/PP.00.9/5/2023 tanggal 14 Mei 2023 perihal tersebut diatas, mahasiswa/peneliti dibawah ini:

Nama : NUR HIKMAH
Nomor Pokok : 80400221042
Program Studi : Pendidikan Bahasa Arab
Pekerjaan/Lembaga : Mahasiswa (S1)
Alamat : Jl. H.M. Yasin Limpo No.36 Romang Palong-Gowa

PROVINSI SULAWESI SELATAN
Bermaksud untuk melakukan penelitian di daerah/kantor saudara dalam rangka menyusun SKRIPSI, dengan judul :

" PENGARUH PENERAPAN MEDIA KARTU BERGAMBAR FLASH CARD BERBASIS GAMES TERHADAP PENGUASAAN KOSAKATA BAHASA ARAB PESERTA DIDIK KELAS IV MADRASAH IBTIDAIYAH BABUL MUTTAQIN KABUPATEN GOWA "

Yang akan dilaksanakan dan : Tgl. 29 Mei s/d 24 Juli 2023

Sehubungan dengan hal tersebut diatas, pada prinsipnya kami *menyetujui* kegiatan dimaksud dengan ketentuan yang tertera di belakang surat izin penelitian.

Demikian Surat Keterangan ini diberikan agar dipergunakan sebagaimana mestinya.

Diterbitkan di Makassar
Pada Tanggal 17 Mei 2023

UNIVERSITAS ISLAM NEGERI

A.n. GUBERNUR SULAWESI SELATAN

PLT. KEPALA DINAS PENANAMAN MODAL DAN PELAYANAN TERPADU
SATU PINTU PROVINSI SULAWESI SELATAN



Drs. MUH SALEH, M.Si

Rangka : PEMBINA UTAMA MUDA

Nip : 19690717 199112 1002

Tembusan Yth

1. Ketua LPPM UIN Alauddin Makassar di Makassar;
2. Bertinggal.



PEMERINTAH KABUPATEN GOWA
DINAS PENANAMAN MODAL DAN PELAYANAN TERPADU SATU PINTU
Website: dpmptsp.gowakab.go.id || Jl. Masjid Raya No. 38 || Tlp. 0411-887188 || Sungguminasa 92111

Nomor : 503/634/DPM-PTSP/PENELITIAN/V/2023
Lampiran :
Perihal : Rekomendasi Penelitian

Kepada Yth.
Kepala Madrasah Ibtidaiyah Babul Muttaqin
Kabupaten Gowa

di-
Tempat

Berdasarkan Surat Dinas Penanaman Modal dan Pelayanan Terpadu Satu Pintu Provinsi Sul-Sel Nomor : 16878/S.01/PTSP/2023 tanggal 5 (izin_tgl_permohonan) tentang Izin Penelitian.

Dengan ini disampaikan kepada saudara bahwa yang tersebut di bawah ini:

Nama : **NUR HIKMAH**
Tempat/Tanggal Lahir : Makassar / 8 Mei 1998
Jenis Kelamin : Perempuan
Nomor Pokok : 80400221042
Program Studi : Pendidikan Bahasa Arab
Pekerjaan/Lembaga : Mahasiswa (S1)
Alamat : Btl Je'Ne Cinong Blok K/5

Bermaksud akan mengadakan Penelitian/Pengumpulan Data dalam rangka penyelesaian Skripsi/Tesis/Disertasi/Lembaga di wilayah/tempat Bapak/Ibu yang berjudul:
"PENGARUH PENERAPAN MEDIA KARTU BERGAMBAR FLASH CARD BERBASIS GAMES TERHADAP PENGUSAHAAN KOSAKATA BAHASA ARAB PESERTA DIDIK KELAS IV MADRASAH IBTIDAIYAH BABUL MUTTAQIN KABUPATEN GOWA"

Selama : 29 Mei 2023 s/d 24 Juli 2023
Pengikut :

Sehubungan dengan hal tersebut di atas, maka pada prinsipnya kami dapat menyetujui kegiatan tersebut dengan ketentuan :

1. Sebelum melaksanakan kegiatan kepada yang bersangkutan harus melapor kepada Bupati Cq. Dinas Penanaman Modal dan Pelayanan Terpadu Satu Pintu Kab.Gowa;
2. Penelitian tidak menyimpang dari izin yang diberikan;
3. Mentaati semua peraturan pemerintahan yang berlaku dan mengikuti adat istiadat setempat;
4. Kepada yang bersangkutan wajib memakai masker;
5. Kepada yang bersangkutan wajib mematuhi protokol kesehatan pencegahan COVID-19.

Demikian disampaikan dan untuk Jancaronya pelaksanaan dimaklud diharapkan bertaah seperuhnya.

Ditandatangani di Sungguminasa
Pada Tanggal : 25 Mei 2023



Ditandatangani secara elektronik Oleh:
a.n. BUPATI GOWA
KEPALA DINAS PENANAMAN MODAL &
PELAYANAN TERPADU SATU PINTU
KABUPATEN GOWA
H.INDRA SETIAWAN ABBAS,S.Sos,M.Si
Pangkat : Pembina Utama Muda
Nip : 19721026 199303 1 003

- Tembusan Yth:
1. Bupati Gowa (sebagai laporan)
 2. Ketua LPPM UIN Alauddin Makassar di Makassar
 3. Yang bersangkutan;
 4. Pertinggal

Lampiran 7. Surat keterangan telah melakukan penelitian



Lampiran 8: wawancara kepada siswa



Wawancara peserta didik setelah dilakukan *post-test*



Wawancara siswa sebelum penerapan *flashcard*



Wawancara kepala madrasah



Wawancara kepada wali kelas

Lampiran 9: Dokumentasi penerapan media *flashcard*



Dokumentasi penerapan media *flashcard*

Lampiran 10. Pengisian *pre-test* dan *post-test*



Pengisian *Post-test*



Pengisian *pre-test*

Lampiran 11. Lokasi penelitian



Sekolah MI babul Muttaqin



Ruang Guru MI babul Muttaqin

RIWAYAT HIDUP



Nur Hikmah lahir di Makassar pada tanggal 08 Mei 1998. Anak kedua dari 5 bersaudara hasil buah kasih dari Ayahanda Hamzah Faisal dan Ibunda Kasmiwati S.Pd. Saat ini peneliti telah menikah dengan Muhammad Zulkarnain Ramli sejak tahun 2017.

Peneliti memulai pendidikan formal di SDN Centre Mangalli selama 6 tahun (2004-2010). Kemudian melanjutkan pendidikan ke jenjang pendidikan menengah pertama di Pondok Pesantren Darul Aman Gombara Makassar selama 3 tahun (2010-2013). Selanjutnya peneliti melanjutkan pendidikan menengah atas di MA Syekh Yusuf Gowa selama 3 tahun (2013-2016). Setelah itu peneliti melanjutkan studi stara satu (S1) di Universitas Islam Negeri Alauddin Makassar selama 3 Tahun 9 bulan dengan Program Studi Bahasa dan Sastra Arab (2016-2020). Kemudian berlanjut ke jenjang stara dua (S2) di pascasarjana UIN Alauddin Makassar pada Jurusan Pendidikan Bahasa Arab. Peneliti saat ini menekuni profesi sebagai guru di SDN Tombolo K, pekerjaan ini peneliti lakoni mulai dari januari 2021.