

**PENGARUH PERSEPSI PESERTA DIDIK TENTANG PENGGUNAAN MEDIA
CETAK DAN MEDIA NON CETAK TERHADAP HASIL BELAJAR
PENDIDIKAN AGAMA ISLAM DI SDN 20 TOTAKKA
KECAMATAN LALABATA KABUPATEN SOPPENG**



Diajukan untuk Memenuhi Salah Satu Syarat Memperoleh Gelar Magister Pendidikan
(M.Pd.) pada Program Studi Pendidikan Agama Islam
Program Pascasarjana UIN Alauddin Makassar

**ALAUDDIN
MAKASSAR**

Oleh:

SRI PUTRIANI

NIM: 80200218017

Promotor: Prof. Dr. H. Bahaking Rama, MS., MA.

Kopromotor: Wahyuni Ismail, M.Si., Ph.D.

**PROGRAM PASCASARJANA
UIN ALAUDDIN MAKASSAR**

2022

PERNYATAAN KEASLIAN TESIS

Mahasiswa yang bertanda tangan di bawah ini:

Nama : Sri Putriani

NIM : 80200218017

Tempat/Tgl Lahir : Pacongkang, 09 Januari 1994

Program Studi : Pendidikan Agama Islam

Alamat : Pacongkang, Desa Barang, Kecamatan Liliraja Kabupaten Soppeng

Judul : Pengaruh Persepsi Peserta Didik Tentang Penggunaan Media Cetak dan Media Non Cetak terhadap Hasil Belajar Pendidikan Agama Islam di SDN 20 Totakka Kecamatan Lalabata Kabupaten Soppeng.

Menyatakan dengan sesungguhnya dan penuh kesadaran bahwa tesis ini benar adalah hasil karya sendiri. Jika di kemudian hari terbukti bahwa ia merupakan duplikat, plagiat, tiruan, atau dibuat orang lain, sebagian atau seluruhnya, maka tesis dan gelar yang diperoleh karenanya batal demi hukum.

UNIVERSITAS ISLAM NEGERI

ALAUDDIN
MAKASSAR

Samata, 01 Mei 2021
Penyusun,


Sri Putriani
NIM: 80200218017

PENGESAHAN TESIS

Tesis dengan judul "*Pengaruh Persepsi Peserta Didik tentang Penggunaan Media Cetak dan Media Non Cetak terhadap Hasil Belajar Pendidikan Agama Islam di SDN 20 Totakka Kecamatan Lalabata Kabupaten Soppeng*", yang disusun oleh Saudari Sri Putriani, NIM: 80200218017 telah diujikan dan dipertahankan dalam sidang *Ujian Munaqasyah* yang diselenggarakan pada hari Rabu, 16 Februari 2022 Masehi, bertepatan dengan tanggal 15 Rajab 1443 Hijriah, dinyatakan telah dapat diterima sebagai salah satu syarat untuk memperoleh gelar Magister dalam bidang Pendidikan pada Pascasarjana UIN Alauddin Makassar.

PROMOTOR:

1. Prof. Dr. H. Bahaking Rama, MS., M.A.

KOPROMOTOR:

1. Wahyuni Ismail, M. Si., Ph. D

PENGUJI:

1. Dr. Saprin, M.Pd.I.

2. Dr. H. Andi Achruh, M. Pd. I

3. Prof. Dr. H. Bahaking Rama, MS., M.A.

4. Wahyuni Ismail, M. Si., Ph. D

Makassar, 10 Februari 2022

Diketahui oleh:

Direktur Pascasarjana
UIN Alauddin Makassar,

Prof. Dr. H. M. Galib, M., M.A.

NIP. 19591001 198703 1 004

KATA PENGANTAR

بِسْمِ اللَّهِ الرَّحْمَنِ الرَّحِيمِ
 الْحَمْدُ لِلَّهِ الَّذِي عَلَّمَ بِالْقَلَمِ عَلَّمَ الْإِنْسَانَ مَا لَمْ يَعْلَمْ، وَالصَّلَاةُ وَالسَّلَامُ عَلَى أَشْرَفِ الْأَنْبِيَاءِ وَالْمُرْسَلِينَ
 وَعَلَى آلِهِ وَأَصْحَابِهِ أَجْمَعِينَ.

Segala puji dan puja penyusun persembahkan ke hadirat Allah swt. Tuhan Yang Maha Mengetahui, mengajarkan manusia apa yang belum diketahui dengan perantaraan kalam, dan atas taufiq dan inayah-Nya penyusunan tesis yang berjudul ***“Pengaruh Persepsi Peserta Didik Tentang Penggunaan Media Cetak dan Media Non Cetak Terhadap Hasil Belajar Pendidikan Agama Islam di SDN 20 Totakka Kecamatan Lalabata Kabupaten Soppeng”***, ini dapat dirampungkan.

Salawat dan salam senantiasa tercurahkan kepada junjungan, panutan, pemberi cahaya terang, Rasulullah Muhammad saw. atas perjuangannya yang telah membawa risalah Islam sehingga manusia terlepas dari belenggu kejahiliah menuju peradaban dan kemajuan ilmu pengetahuan dan teknologi sampai dewasa ini.

Selanjutnya, penyusunan tesis ini tidak terlepas dari dukungan moral dan material dari berbagai pihak, terutama kepada kedua orang tua H. La Mosi dan Hj. Heriana yang telah memelihara dan mengasuh sejak kecil, serta suami Andi Arjuna dan seluruh keluarga besar yang telah memberikan dukungan selama melalui proses penyusunan tesis. Ucapan terima kasih secara khusus ditujukan kepada:

1. Prof. Dr. Hamdan Juhannis, M.A., Ph.D., Rektor Universitas Islam Negeri (UIN) Alauddin Makassar, Prof. Dr. H. Mardan, M.Ag., Wakil Rektor Bidang Akademik Pengembangan Lembaga, Dr. Wahyuddin, M.Hum., Wakil Rektor Bidang Administrasi Umum dan Perencanaan dan Keuangan, Prof. Dr. Darussalam, M.Ag., Wakil Rektor Bidang kemahasiswaan, Dr. H. Kamaluddin Abunawas, M.Ag., Wakil Rektor Bidang Kerjasama dan Pengembangan Lembaga.
2. Prof. Dr. H. M. Ghalib M., M.A., Direktur Pascasarjana UIN Alauddin Makassar dan Dr. H. Andi Aderus, Lc., M.A., Wakil Direktur Pascasarjana UIN Alauddin Makassar atas arahan dan petunjuk dalam penyelesaian studi.
3. Dr. Saprin, M.Pd.I., Ketua Prodi Pendidikan Agama Islam pada Program S2 Pascasarjana UIN Alauddin Makassar dan Dr. Sitti Mania, M.Ag., Sekretaris Prodi Pendidikan Agama Islam pada Program S2 Pascasarjana UIN Alauddin Makassar yang telah mengarahkan penulis dalam penyelesaian studi.

4. Prof. Dr. H. Bahaking Rama, MS., MA., selaku Promotor bersama Wahyuni Ismail, M.Si., Ph.D., selaku Kopromotor penyusunan tesis ini yang telah memberikan bimbingan, arahan, pemikiran, dan petunjuk untuk kesempurnaan tesis ini.
5. Dr. Saprin, M. Pd.I., selaku Penguji Utama I, dan Dr. H. Andi Achruh, M. Pd.I., selaku Penguji Utama II yang telah memberikan kontribusi untuk kesempurnaan tesis ini.
6. Segenap guru besar dan dosen Pascasarjana UIN Alauddin Makassar yang telah memberikan kontribusi pemikiran dan pencerahan wawasan keilmuan sehingga dapat membuka cakrawala pemikiran penulis dalam menyusun tesis ini.
7. Seluruh staf dan karyawan Pascasarjana UIN Alauddin Makassar yang penuh ketulusan hati dan keikhlasan megabdikan diri tanpa mengenal lelah.
8. Kepala Lembaga Bahasa, Kepala Perpustakaan, UIN Alauddin Makassar beserta segenap karyawan atas pelayanan selama penulis menempuh studi.
9. Rekan-rekan mahasiswa Pascasarjana UIN Alauddin Makassar, khususnya angkatan tahun 2018 atas partisipasinya dan kerja samanya selama menempuh studi.
10. Segenap pimpinan, pendidik, dan tenaga kependidikan di SDN 20 Totakka Kabupaten Soppeng yang memberikan kesempatan untuk melakukan penelitian di madrasah tersebut.

Akhirnya, terima kasih yang sebesar-besarnya kepada semua pihak yang telah berjasa selama menempuh pendidikan di Pascasarjana UIN Alauddin Makassar. Semoga Allah swt. membalas amal baik mereka dan mencatatnya sebagai amal jariah, amin.

UNIVERSITAS ISLAM NEGERI
ALAUDDIN
MAKASSAR

Makassar, 01 Mei 2021
Penyusun.



Sri Putriani
NIM: 80200218017

DAFTAR ISI

JUDUL	i
PERNYATAAN KEASLIAN TESIS	ii
PERSETUJUAN TESIS	iii
KATA PENGANTAR	iv
DAFTAR ISI	vi
PEDOMAN TRANSLITERASI	vii
ABSTRAK	xiv
BAB I PENDAHULUAN	1-17
A. Latar Belakang Masalah	1
B. Rumusan Masalah.....	6
C. Hipotesis	7
D. Definisi Operasional& Ruang Lingkup Penelitian	7
E. Kajian Penelitian Terdahulu	11
F. Tujuan dan Kegunaan Penelitian.....	16
BAB II TINJAUAN TEORETIS	18-70
A. Persepsi Peserta Didik	18
B. Media Pembelajaran	27
C. Media Cetak	30
D. Media Non Cetak	40
E. Hasil Belajar	53
BAB III METODOLOGI PENELITIAN	71-84
A. Jenis dan Lokasi Penelitian.....	71
B. Pendekatan Penelitian	73
C. Populasi dan Sampel.....	75
D. Metode Pengumpulan Data.....	76
E. Instrumen Penelitian	77
F. Validasi dan Reliabilitas Instrumen.....	84
BAB IV HASIL PENELITIAN DAN PEMBAHASAN	85-104
A. Hasil Penelitian	85
1. Gambaran persepsi peserta didik tentang penggunaan media cetak ...	85
2. Gambaran persepsi peserta didik tentang penggunaan media non cetak	87
3. Gambaran hasil belajar Pendidikan Agama Islam	90
B. Pembahasan	100

BAB V PENUTUP
103-107

A. Kesimpulan	103
B. Implikasi Penelitian.....	105

KEPUSTAKAAN	106
LAMPIRAN	

PEDOMAN TRANSLITERASI ARAB-LATIN

A. Konsonan

Daftar huruf bahasa Arab dan transliterasinya ke dalam huruf Latin dapat dilihat pada tabel berikut:

Huruf Arab	Nama	Huruf Latin	Nama
ا	Alif	Tidak dilambangkan	tidak dilambangkan
ب	Ba	b	be
ت	Ta	t	te
ث	Tsa	s	es (dengan titik di atas)
ج	Jim	j	Je
ح	Ha	h	ha (dengan titik di bawah)
خ	Kha	kh	ka dan ha
د	Dal	d	De
ذ	Zal	z	zet (dengan titik di atas)
ر	Ra	r	Er
ز	Zai	z	Zet
س	Sin	s	Es
ش	Syin	sy	es dan ye
ص	Sad	s	es (dengan titik di bawah)
ض	Dad	d	de (dengan titik di bawah)
ط	Tha	t	te (dengan titik di bawah)
ظ	Zha	z	zet (dengan titik di bawah)
ع	'ain	'	apostrof terbalik
غ	Gain	g	Ge
ف	Fa	f	Ef
ق	Qaf	q	Qi
ك	Kaf	k	Ka
ل	Lam	l	El
م	Mim	m	Em

ن	Nun	n	En
و	Wau	w	We
هـ	Ha	h	Ha
ء	hamzah	'	Apostrof
ي	Ya	yang	Ye

Hamzah (ء) yang terletak di awal kata mengikuti vokalnya tanpa diberi tanda apa pun. Jika ia terletak di tengah atau di akhir, maka ditulis dengan tanda (').

2. Vokal

Vokal bahasa Arab, seperti vokal bahasa Indonesia, terdiri atas vokal tunggal atau monoftong dan vokal rangkap atau diftong.

Vokal tunggal bahasa Arab yang lambangnya berupa tanda atau harakat, transliterasinya sebagai berikut:

T	N	Huruf Lain	Nama
ا	<i>Fathah</i>	a	a
اِ	<i>Kasrah</i>	i	I
اُ	<i>dammah</i>	u	Untuk

Vokal rangkap bahasa Arab yang lambangnya berupa gabungan antara harakat dan huruf, transliterasinya berupa gabungan huruf, yaitu:

Tanda	Nama	Huruf Latin	Nama
اِي	<i>fathah dan ya</i>	ai	a dan i
اُو	<i>fathah dan wau</i>	au	a dan u

Contoh:

كَيْفَ : *kaifa*
حَوْلَ : *h}aula*

3. Maddah

Maddah atau vokal panjang yang lambangnya berupa harakat dan huruf, transliterasinya berupa huruf dan tanda, yaitu:

Harakat dan Huruf	Nama	Huruf dan Tanda	Nama
اِي ... اُ ...	<i>fathah dan alif</i> atau <i>ya</i>	A	a dan garis di atas

يَ	<i>kasrah dan ya'</i>	I	i dan garis di atas
وُ	<i>dammah dan wau</i>	u	u dan garis di atas

Contoh:

مَاتَ : *ma-ta*
 رَمَى : *rama-*
 قِيلَ : *qi-la*
 يَمُوتُ : *yamu-tu*

4. Ta' marbutah

Transliterasi untuk *ta' marbutah* ada dua, yaitu: *ta' marbutah* yang hidup atau mendapat harakat *fathah*, *kasrah*, dan *dammah*, transliterasinya adalah (t). Sedangkan *ta' marbutah* yang mati atau mendapat harakat sukun, transliterasinya adalah (h).

Kalau pada kata yang berakhir dengan *ta' marbutah* diikuti oleh kata yang menggunakan kata sandang *al-* serta bacaan kedua kata itu terpisah, maka *ta' marbutah* itu ditransliterasikan dengan ha (h).

Contoh:

رَوْضَةُ الْأَطْفَالِ : *raudah al-at}{fal*
 الْمَدِينَةُ الْفَائِضَةُ : *al-madinah al-fad}{ilah*
 الْحِكْمَةُ : *al-h}{ikmah*

5. Syaddah (Tasydid)

Syaddah atau *tasydid* yang dalam sistem tulisan Arab dilambangkan dengan sebuah tanda *tasydid* (ّ), dalam transliterasi ini dilambangkan dengan perulangan huruf (konsonan ganda) yang diberi tanda *syaddah*.

Contoh:

رَبَّنَا : *rabbana*
 نَجَّيْنَا : *najjaina*
 الْحَقُّ : *al-h}{aqq*
 نَعْمَ : *nu"ima*
 عَدُوٌّ : *'aduwwun*

Jika huruf **ي** ber-*tasydid* di akhir sebuah kata dan didahului oleh huruf *kasrah*

(ـِ), maka ia ditransliterasi seperti huruf *maddah* menjadi i.

Contoh:

عَلِيٌّ : ‘Ali (bukan ‘Aliyy atau ‘Aly)
عَرَبِيٌّ : ‘Arabi (bukan ‘Arabiyy atau ‘Araby)

6. Kata Sandang

Kata sandang dalam sistem tulisan Arab dilambangkan dengan huruf ل (alif lam ma ‘arifah). Dalam pedoman transliterasi ini, kata sandang ditransliterasi seperti biasa, al-, baik ketika ia diikuti oleh huruf *syamsiyah* maupun huruf *qamariyah*. Kata sandang tidak mengikuti bunyi huruf langsung yang mengikutinya. Kata sandang ditulis terpisah dari kata yang mengikutinya dan dihubungkan dengan garis mendatar (-).

Contoh:

الشَّمْسُ : al-syamsu (bukan asy-syamsu)
الزَّلْزَلَةُ : al-zalزالah (az-zalزالah)
الفَلْسَفَةُ : al-falsafah
الْبِلَادُ : al-bila>du

7. Hamzah

Aturan transliterasi huruf hamzah menjadi apostrof (') hanya berlaku bagi hamzah yang terletak di tengah dan akhir kata. Namun, bila hamzah terletak di awal kata, ia tidak dilambangkan, karena dalam tulisan Arab ia berupa alif.

Contoh:

تَأْمُرُونَ : ta'muruna
النَّوْعُ : al-nau'
سَيِّئٌ : syai'un
أَمْرٌ : umirtu

8. Penulisan Kata Arab yang Lazim Digunakan dalam Bahasa Indonesia

Kata, istilah atau kalimat Arab yang ditransliterasi adalah kata, istilah atau kalimat yang belum dibakukan dalam bahasa Indonesia. Kata, istilah atau kalimat yang sudah lazim dan menjadi bagian dari perbendaharaan bahasa Indonesia, atau sering ditulis dalam tulisan bahasa Indonesia, atau lazim digunakan dalam dunia akademik tertentu, tidak lagi ditulis menurut cara transliterasi di atas. Misalnya, kata al-Qur'an (dari *al-Qur'an*), alhamdulillah,

dan munaqasyah. Namun, bila kata-kata tersebut menjadi bagian dari satu rangkaian teks Arab, maka harus ditransliterasi secara utuh. Contoh:

Fiilal al-Qur'an

Al-Sunnah qabl al-tadwin

9. *Lafz al-Jalalah* (الله)

Kata “Allah” yang didahului partikel seperti huruf *jarr* dan huruf lainnya atau berkedudukan sebagai *mudaf ilaih* (frasa nominal), ditransliterasi tanpa huruf hamzah.

Contoh:

دِينُ اللَّهِ *dinullah* بِاللَّهِ *billah*

Adapun *ta' marbutah* di akhir kata yang disandarkan kepada *lafz al-jalalah*, ditransliterasi dengan huruf [t]. Contoh:

هُم فِي رَحْمَةِ اللَّهِ *hum fi rahmatillah*

10. *Huruf Kapital*

Walau sistem tulisan Arab tidak mengenal huruf kapital (*All Caps*), dalam transliterasinya huruf-huruf tersebut dikenai ketentuan tentang penggunaan huruf kapital berdasarkan pedoman ejaan Bahasa Indonesia yang berlaku (EYD). Huruf kapital, misalnya, digunakan untuk menuliskan huruf awal nama diri (orang, tempat, bulan) dan huruf pertama pada permulaan kalimat. Bila nama diri didahului oleh kata sandang (al-), maka yang ditulis dengan huruf kapital tetap huruf awal nama diri tersebut, bukan huruf awal kata sandangnya. Jika terletak pada awal kalimat, maka huruf A dari kata sandang tersebut menggunakan huruf kapital (Al-). Ketentuan yang sama juga berlaku untuk huruf awal dari judul referensi yang didahului oleh kata sandang al-, baik ketika ia ditulis dalam teks maupun dalam catatan rujukan. Contoh:

Wa ma Muh}ammadun illa rasul

Inna awwala baitin wud}i'a linnasi lallaz}i bi Bakkata mubarakan

Syahru Ramadan al-laz}i unzila fih al-Qur'n

Nasir al-Din al-Tus

Abu Nasr al-Farabi

Al-Gazali

Al-Munqiz\ min al-D}alal

Jika nama resmi seseorang menggunakan kata Ibnu (anak dari) dan Abu (bapak dari) sebagai nama kedua terakhirnya, kedua nama terakhir itu harus disebutkan sebagai nama akhir dalam daftar pustaka atau daftar referensi. Contoh:

Abu al-Walid Muhammad ibn Rusyd, ditulis menjadi: Ibnu Rusyd, Abu al-Walid Muh}ammad (bukan: Rusyd, Abu al-Walid Muhammad Ibnu)

Nas}r Hamid Abu Zaid, ditulis menjadi: Abu Zaid, Nasr H{amid (bukan: Zaid, Nasr Hamid Abu)

swt.	=	<i>subhanahu wa ta'ala</i>
saw.	=	<i>sallallahu 'alaihi wa sallam</i>
a.s.	=	<i>'alaihi al-salam</i>
H	=	Hijrah
M	=	Masehi
SM	=	Sebelum Masehi
l.	=	Lahir tahun (untuk orang yang masih hidup saja)
w.	=	Wafat tahun
QS .../...: 4	=	QS al-Baqarah/2: 4 atau QS Al-Imran/3: 4
HR	=	Hadis Riwayat
UURI	=	Undang-Undang Republik Indonesia
MTs.	=	Madrasah Tsanawiyah
Kab.	=	Kabupaten
KKM	=	Kriteria Ketuntasan Minimal
KBM	=	Ketuntasan Belajar Minimal
SDN	=	Sekolah Dasar Negeri
SMPN	=	Sekolah Menengah Pertama Negeri

ABSTRAK

Nama : Sri Putriani
 NIM. : 80200218017
 Judul : Pengaruh Persepsi Peserta Didik Tentang Penggunaan Media Cetak dan Media Non Cetak Terhadap Hasil Belajar Pendidikan Agama Islam di SDN 20 Totakka Kecamatan Lalabata Kabupaten Soppeng

Penelitian ini bertujuan untuk (1) mengetahui gambaran persepsi peserta didik tentang penggunaan media cetak di SDN 20 Totakka Kecamatan Lalabata Kabupaten Soppeng, (2) mengetahui gambaran persepsi peserta didik tentang penggunaan media non cetak di SDN 20 Totakka Kecamatan Lalabata Kabupaten Soppeng, (3) mengetahui gambaran hasil belajar Pendidikan Agama Islam pada peserta didik di SDN 20 Totakka Kecamatan Lalabata Kabupaten Soppeng, (4) mengetahui pengaruh persepsi penggunaan media cetak terhadap hasil belajar Pendidikan Agama Islam di SDN 20 Totakka Kecamatan Lalabata Kabupaten Soppeng, (5) mengetahui pengaruh persepsi penggunaan media non cetak terhadap hasil belajar Pendidikan Agama Islam di SDN 20 Totakka Kecamatan Lalabata Kabupaten Soppeng (6) mengetahui pengaruh persepsi penggunaan media cetak secara bersama-sama media non cetak terhadap hasil belajar Pendidikan Agama Islam di SDN 20 Totakka Kecamatan Lalabata Kabupaten Soppeng.

Penelitian ini merupakan penelitian kuantitatif jenis *Expost Pacto*, dilakukan pada populasi sebesar 64 orang sekaligus menjadi sampel dalam penelitian dan menggunakan instrument angket, dan format dokumentasi sebagai instrumen penelitian untuk memperoleh data yang diolah dan dianalisis dengan teknik statistik, baik statistik deskriptif maupun statistik inferensial.

Melalui analisis data, diperoleh kesimpulan, bahwa (1) Nilai rata-rata persepsi peserta didik tentang penggunaan media cetak adalah 37,00 berada kategori sedang, (2) Nilai rata-rata persepsi peserta didik tentang penggunaan media cetak adalah 75,54 berada pada kategori sedang, (3) Nilai rata-rata hasil belajar PAI adalah 78,50 berada pada kategori sedang, (4) Persepsi peserta didik tentang penggunaan media cetak diperoleh nilai $t_{hitung} > t_{tabel}$, (2,4554 > 2,2009) berpengaruh positif terhadap hasil belajar PAI pada SDN 20 Totakka di Kecamatan Lalabata Kabupaten Soppeng, (5) Persepsi penggunaan media non cetak, $p-value < \alpha$ (0,035 < 0,05) berpengaruh positif terhadap hasil belajar PAI pada SDN 20 Totakka di Kecamatan Lalabata Kabupaten Soppeng dan (6) Persepsi peserta didik tentang penggunaan media cetak dan media non cetak secara bersama-sama ditemukan $F_{hitung} > F_{tabel}$ (7,225 > 4,10) berpengaruh terhadap hasil belajar PAI pada SDN 20 Totakka di Kecamatan Lalabata Kabupaten Soppeng.

Penelitian telah berimplikasi pada beberapa hal, yaitu: (1) Persepsi peserta didik terhadap penggunaan media cetak pada SDN 20 Totakka di Kecamatan Lalabata Kabupaten Soppeng berkategori sedang sehingga perlu ditingkatkan dan menjadi perhatian guru untuk hasil belajar peserta didik secara optimal, (2) Persepsi penggunaan media non cetak SDN 20 Totakka di Kecamatan Lalabata Kabupaten Soppeng berkategori sedang sehingga perlu ditingkatkan agar berpengaruh lebih tinggi terhadap hasil belajar peserta didik, (3) Hasil belajar PAI pada SDN 20 Totakka di Kecamatan Lalabata Kabupaten Soppeng berkategori sedang sehingga perlu ditingkatkan melalui berbagai aktivitas belajar sesuai bakat, minat, dan motivasi peserta didik. (4) hasil belajar Pendidikan Agama Islam dapat ditingkatkan melalui penggunaan media pembelajaran secara beragam dan bervariasi sebagaimana teori pembelajaran konstruktivisme yang diuji pada SDN 20 Totakka di Kecamatan Lalabata Kabupaten Soppeng sebab hasilnya berpengaruh positif, (5) Hasil belajar PAI dapat ditingkatkan melalui peningkatan kemampuan guru melalui persepsi peserta didik tentang penggunaan media cetak dan non cetak secara bersama-sama dengan yang diuji pada SDN 20 Totakka di Kecamatan Lalabata Kabupaten Soppeng sebab hasilnya berpengaruh positif.

Penelitian ini beimplikasi sebagai inovasi dalam pembelajaran praktis yang memberikan dampak baik berupa perubahan pengetahuan, keterampilan maupun sikap peserta didik. Setelah melalui proses pembelajaran dengan penggunaan media cetak dan media non cetak maka persepsi peserta didik terhadap penggunaan media pembelajaran secara umum dapat membantu proses pembelajaran dengan baik.

BAB I PENDAHULUAN

A. Latar Belakang Masalah

Pendidikan ialah pemberian bimbingan dan bantuan rohani kepada orang yang belum dewasa. Mendidik berarti melakukan tindakan dengan sengaja untuk mencapai kedewasaan sebagai tujuan pendidikan.¹ Dengan demikian, pendidikan merupakan usaha yang dilakukan dengan sengaja oleh orang dewasa untuk membantu peserta didik mencapai kedewasaannya.

Pendidikan yang diwujudkan dalam pembelajaran menurut pasal 1 ayat 20 Undang-Undang Republik Indonesia Nomor 20 Tahun 2003 Tentang Sistem Pendidikan Nasional adalah proses interaksi peserta didik dengan pendidik dan sumber belajar pada suatu lingkungan belajar.² Pembelajaran senantiasa merupakan proses interaksi yang melibatkan lingkungan untuk membelajarkan peserta didik.

Pembelajaran merupakan suatu proses yang kompleks, menyatukan komponen-komponen pembelajaran secara terintegrasi, antara lain tujuan pembelajaran atau kompetensi harus dicapai oleh peserta didik, materi yang menjadi bahan ajar, metode, media dan sumber pembelajaran, evaluasi, peserta didik, guru, dan lingkungan pembelajaran lainnya.³

¹M. J. Langeveld, *Beknopte Theoretische Paedagogiek*. Dikutip dalam Tatang Syarifuddin, *Landasan Pendidikan* (Cet. 1; Jakarta: Direktorat Jenderal Pendidikan Islam Departemen Agama Republik Indonesia, 2009), h. 30.

²Republik Indonesia, *Undang-Undang Republik Indonesia Nomor 20 Tahun 2003 Tentang Sistem Pendidikan Nasional* (Cet. 1; Jakarta: BP Panca Usaha, 2003), h. 6.

³Dadang Sukirman, *Pembelajaran Micro Teaching* (Cet. 1; Jakarta: Direktorat Jenderal Pendidikan Islam Departemen Agama RI., 2012), h. 1.

Selaras dengan hal tersebut, Pasal 1 ayat 1 Undang-Undang Republik Indonesia Nomor 20

Tahun 2003 Tentang Sistem Pendidikan Nasional menyatakan, bahwa:

Pendidikan adalah usaha sadar dan terencana untuk mewujudkan suasana belajar dan pembelajaran agar peserta didik secara aktif mengembangkan potensi dirinya untuk memiliki kekuatan spiritual keagamaan, pengendalian diri, kepribadian, kecerdasan, akhlak mulia, serta keterampilan yang diperlukan dirinya, masyarakat, bangsa dan negara.⁴

Pendidikan pada hakikatnya adalah memanusiakan manusia. Dalam hal ini, berbagai kemampuan yang seharusnya dilakukan oleh manusia tidak dibawa sejak kelahirannya, melainkan diperoleh sejak kelahirannya dalam perkembangan menuju kedewasaannya. Berbagai kemampuan diperoleh manusia melalui upaya bantuan dari pihak lain dalam berbagai bentuk kegiatan yang disebut pendidikan, dan melalui upaya belajar atau mendidik diri dari manusia yang bersangkutan.⁵ Manusia dilahirkan dengan tanpa pengetahuan, tetapi dibekali dengan alat-alat potensial untuk dapat ditumbuhkembangkan melalui pendidikan, sesuai dengan firman Allah swt. dalam QS al-Nahl/16: 78.

لَكُمْ وَالْأَفْئِدَةَ وَالْأَبْصَرَ السَّمْعَ لَكُمْ وَجَعَلَ شَيْئًا تَعْلَمُونَ لَا أُمَّهَاتِكُمْ يُطُونَ مِنْ أَخْرَجَكُمْ وَاللَّهُ تَشْكُرُونَ لَع

UNIVERSITAS ISLAM NEGERI
ALA UDDIN
MAKASSAR

Terjemahnya:

Dan Allah mengeluarkan kamu dari perut ibumu dalam keadaan tidak mengetahui sesuatupun, dan Dia memberi kamu pendengaran, penglihatan dan hati, agar kamu bersyukur.⁶

⁴Republik Indonesia, *Undang-Undang Republik Indonesia Nomor 20 Tahun 2003 Tentang Sistem Pendidikan Nasional* (Cet. I; Jakarta: BP Panca Usaha, 2015), h. 5.

⁵Tatang Syarifuddin, *Landasan Pendidikan* (Cet. 1; Jakarta: Direktorat Jenderal Pendidikan Islam Departemen Agama Republik Indonesia, 2009), h. 21.

⁶Departemen Agama Republik Indonesia, *Al-Qur'a>n dan Terjemahnya* (Madinah Munawwarah: Mujamma' Khadim al-Haramain al-Syarifai{in al-Malik Fahd li Thiba>'at al-Mushaf al-Syari{f, 1411 H), h. 413.

Pada ayat tersebut dinyatakan bahwa ketika manusia dilahirkan, manusia tidak memiliki satu pengetahuan pun dan menjadi makhluk yang lemah, hingga dalam perkembangannya manusia diberikan kemampuan untuk mendengar dan melihat oleh Allah sehingga manusia mulai memiliki ilmu pengetahuan dan dengan ilmu pengetahuannya itulah manusia bersyukur kepada Allah. Allah memberikan ketiga alat potensial tersebut kepada manusia dengan tujuan untuk menjadikan manusia dari tidak tahu menjadi tahu (berilmu pengetahuan). Setelah manusia berilmu pengetahuan, manusia menjadi bersyukur.

Kelengkapan alat-alat potensial dan potensi-potensi dasar yang dimiliki manusia disebut fitrah yang harus diaktualkan atau ditumbuhkembangkan dalam kehidupan nyata di dunia melalui proses pendidikan. Allah swt. menganugerahkan alat-alat potensial kepada manusia berupa alat peraba dan alat penciuman/pembau (*al-lams* dan *al-syum*), alat pendengaran (*al-sam'u*), alat penglihatan (*al-abshar*), dan alat berpikir (*al-'aql* dan *al-qalb*) untuk meraih pengetahuan.⁷ Alat-alat potensial manusia itu saling berkaitan dan melengkapi untuk ditumbuhkembangkan dalam mencapai ilmu pengetahuan melalui proses pendidikan.

Peningkatan kualitas pendidikan diperlukan berbagai terobosan baik dalam pengembangan kurikulum, inovasi pembelajaran, dan pemenuhan sarana serta prasarana pendidikan. Terkhusus untuk meningkatkan proses pembelajaran, maka guru dituntut untuk membuat pembelajaran menjadi lebih inovatif yang mendorong siswa dapat belajar secara optimal baik di dalam belajar mandiri maupun didalam pembelajaran di kelas. Pendidikan memiliki peranan penting guna meningkatkan kualitas sumber daya manusia. Bagi manusia, pendidikan berfungsi sebagai sarana dan fasilitas yang memudahkan, mampu mengarahkan,

⁷Abd al-Fattah Jala.l, *Min al-Ushul al-Tarbawiyah fi al-Islam* (Mesir: Dar Al-Kutub, 1977). Dikutip dalam Muhaimin, dkk., *Paradigma Pendidikan Islam: Upaya Mengefektifkan Pendidikan Agama Islam di Sekolah* (Cet. III; Bandung: PT Remaja Rosdakarya, 2004), h. 13.

mengembangkan dan membimbing ke arah kehidupan yang lebih baik, tidak hanya bagi diri sendiri melainkan juga bagi manusia lainnya.⁸

Salah satu kemampuan yang harus dimiliki seorang guru adalah penggunaan media pembelajaran yang tepat sesuai dengan tujuan pembelajaran dan karakteristik peserta didik. Selain itu, guru harus pula memiliki kemampuan dalam merancang pembelajaran sesuai dengan media yang dipilih. Media yang dapat dipergunakan dalam pembelajaran di antaranya adalah media cetak dan media non cetak.

Media cetak merupakan media komunikasi yang bersifat tertulis atau tercetak. Ada berbagai macam media yang tergolong ke dalam media cetak, salah satunya adalah surat kabar. Surat kabar adalah media komunikasi yang berisikan informasi aktual dari berbagai aspek kehidupan, seperti politik, ekonomi, sosial, kriminal, budaya, seni, olahraga, luar negeri, dalam negeri, dan sebagainya.⁹ Penggunaan media cetak diharapkan dapat membantu guru dalam menjalankan proses pembelajaran. Media cetak banyak digunakan oleh guru karena mudah ditemukan di sekitar kita demikian pula dalam penggunaannya di kelas.

Media non cetak sebagai media pembelajaran sudah cukup marak digunakan dalam pembelajaran. Melalui media non cetak, pembelajaran dapat digolongkan ke dalam jenis media Audio Visual Aids (AVA) atau media yang dapat dilihat atau didengar. Media audio motion visual (media audio visual gerak) yakni media yang mempunyai suara, ada gerakan dan bentuk obyeknya dapat dilihat, media ini paling lengkap. Informasi yang disajikan melalui media ini berbentuk dokumen yang hidup, dapat dilihat dilayar monitor atau ketika diproyeksikan ke layar lebar melalui projector dapat didengar suaranya dan dapat dilihat gerakannya (video atau animasi).¹⁰ Berdasarkan studi pendahuluan melalui

⁸Syaiful Bahri Djamarah, *Guru dan Anak Didik dalam Interaksi Edukatif: Suatu Pendekatan Teoretis Psikologis* (Cet. III; Jakarta: Rineka Cipta, 2011), h.27.

⁹Anissatul Mufarokah, *Strategi Belajar Mengajar* (Cet. III; Yogyakarta: Teras, 2011), h.22.

¹⁰Anissatul Mufarokah, *Strategi Belajar Mengajar* (Cet. III; Yogyakarta: Teras, 2011), h.20.

observasi yang dilakukan pada tanggal 20 Juli 2019 di SDN 20 Totakka Kecamatan Lalabata Kabupaten Soppeng, penulis melihat bahwa guru-guru di sekolah tersebut sudah menggunakan media pembelajaran seperti media cetak dan media gambar. Namun peserta didik terlihat masih kurang aktif, kurang berminat mengikuti pembelajaran,. Setelah melihat nilai ulangan harian berupa dokumentasi daftar nilai Penilaian Harian (PH) .peserta didik masih terdapat beberapa peserta didik yang memiliki nilai di bawah standar dari nilai ulangan harian yang diperoleh.

Artinya bahwa di antara peserta didik tersebut masih ada yang belum mencapai KKM (Kriteria Ketuntasan Minimal) yang seharusnya menjadi batas pencapaian peserta didik dalam mata pelajaran Pendidikan Agama Islam. Hal itulah yang harus ditindaklanjuti untuk mengungkap penyebab dari ketidaktuntasan pembelajaran pada mata pelajaran Pendidikan Agama Islam.

Baik penggunaan media cetak maupun media non cetak pada dasarnya bertujuan untuk meningkatkan hasil belajar, khususnya pada mata pelajaran Pendidikan Agama Islam pada SDN 20 Totakka Kecamatan Lalabata Kabupaten Soppeng. Atas dasar itu, maka pengaruh penggunaan media cetak dan media non cetak terhadap hasil belajar peserta didik pada mata pelajaran Pendidikan Agama Islam di SDN 20 Totakka Kecamatan Lalabata Kabupaten Soppeng menjadi penting diteliti.

B. Rumusan Masalah

Masalah sebagai penyimpangan antara yang seharusnya (ideal) dengan apa yang benar-benar terjadi (realitas) yang dalam penelitian kuantitatif dapat berbentuk asosiatif, yaitu permasalahan penelitian yang bersifat hubungan antara dua variabel atau lebih, baik

hubungan simetris, hubungan kausal, maupun hubungan interaktif atau resiprokal timbal balik.¹¹

Didasarkan pada masalah pokok tersebut di atas, dirumuskan masalah penelitian sebagai berikut:

1. Bagaimana gambaran persepsi peserta didik tentang penggunaan media cetak di SDN 20 Totakka Kecamatan Lalabata Kabupaten Soppeng?
2. Bagaimana gambaran persepsi peserta didik tentang penggunaan media non cetak di SDN 20 Totakka Kecamatan Lalabata Kabupaten Soppeng?
3. Bagaimana gambaran hasil belajar Pendidikan Agama Islam pada peserta didik di SDN 20 Totakka Kecamatan Lalabata Kabupaten Soppeng?
4. Apakah terdapat pengaruh persepsi peserta didik tentang penggunaan media cetak terhadap hasil belajar Pendidikan Agama Islam di SDN 20 Totakka Kecamatan Lalabata Kabupaten Soppeng?
5. Apakah terdapat pengaruh persepsi peserta didik tentang penggunaan media non cetak terhadap hasil belajar Pendidikan Agama Islam di SDN 20 Totakka Kecamatan Lalabata Kabupaten Soppeng?
6. Apakah terdapat pengaruh persepsi peserta didik tentang penggunaan media cetak dan media non cetak secara bersama-sama terhadap hasil belajar Pendidikan Agama Islam di SDN 20 Totakka Kecamatan Lalabata Kabupaten Soppeng?

C. Hipotesis

Hipotesis penelitian didasarkan pada rumusan masalah dan dinyatakan bahwa “ada pengaruh persepsi peserta didik tentang penggunaan media cetak dan media non cetak

¹¹Sudarwan Danim dan Khairil, *Profesi Kependidikan* (Cet. IV; Bandung: Alfabeta, 2013), h.41.

terhadap hasil belajar Pendidikan Agama Islam di SDN 20 Totakka Kecamatan Lalabata Kabupaten Soppeng”. Selanjutnya, hipotesis penelitian dinyatakan dalam bentuk deskriptif sebagai berikut:

1. Terdapat gambaran persepsi peserta didik tentang penggunaan media cetak di SDN 20 Totakka Kecamatan Lalabata Kabupaten Soppeng
2. Terdapat gambaran persepsi peserta didik tentang penggunaan media non cetak di SDN 20 Totakka Kecamatan Lalabata Kabupaten Soppeng
3. Terdapat gambaran hasil belajar Pendidikan Agama Islam pada peserta didik di SDN 20 Totakka Kecamatan Lalabata Kabupaten Soppeng
4. Terdapat pengaruh persepsi peserta didik tentang penggunaan media cetak terhadap hasil belajar Pendidikan Agama Islam di SDN 20 Totakka Kecamatan Lalabata Kabupaten Soppeng
5. Terdapat pengaruh penggunaan media cetak terhadap hasil belajar Pendidikan Agama Islam di SDN 20 Totakka Kecamatan Lalabata Kabupaten Soppeng
6. Terdapat pengaruh penggunaan media video dan media cetak secara bersama-sama terhadap hasil belajar Pendidikan Agama Islam di SDN 20 Totakka Kecamatan Lalabata Kabupaten Soppeng

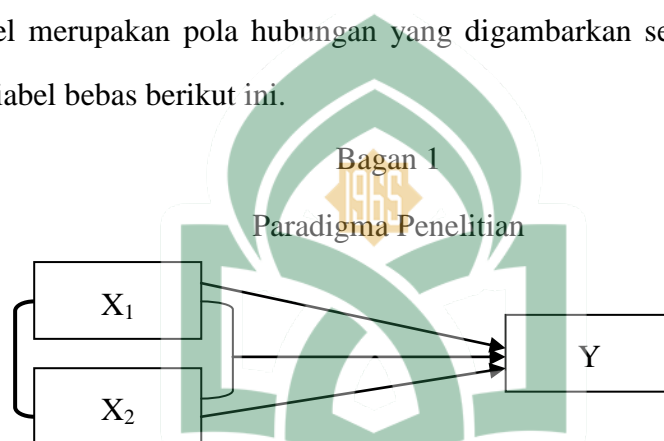
D. Definisi Operasional dan Ruang Lingkup Penelitian

1. Definisi Operasional

Terdapat tiga variabel utama yang dihubungkan dalam penelitian ini, yaitu media cetak dan media non cetak sebagai variabel bebas (*independent variable*), serta hasil belajar Pendidikan Agama Islam sebagai variabel terikat (*dependent variable*). Variabel-variabel

penelitian tersebut perlu didefinisikan secara operasional dengan menggunakan formulasi tertentu untuk mengetahui cara pengukuran atas variabel itu dilakukan.¹²

Variabel penelitian merupakan konsep yang diberi lebih dari satu nilai, sehingga serangkaian konsep yang menggambarkan tentang suatu fenomena secara sistematis yang saling berkaitan perlu dijabarkan secara sistematis dengan menghubungkan variabel yang satu dengan variabel yang lainnya.¹³ Berkaitan dengan hal tersebut maka hubungan antara variabel-variabel merupakan pola hubungan yang digambarkan sebagai paradigma ganda dengan dua variabel bebas berikut ini.



Paradigma ganda dengan dua variabel independen (X_1 dan X_2), dan satu variabel dependen (Y). Untuk mencari pengaruh antar variabel X_1 dengan Y , X_2 dengan Y , dan untuk mencari pengaruh X_1 dengan X_2 secara bersama-sama terhadap Y digunakan korelasi ganda.¹⁴

Berdasarkan paradigma penelitian, maka pengaruh antar variabel digambarkan sebagai pengaruh persepsi peserta didik tentang media cetak dengan hasil belajar Pendidikan Agama Islam (X_1 dengan Y), persepsi peserta didik tentang media non cetak

¹²Masri Singarimbun dan Sofian Effendi, *Metode Penelitian Suvai*. Edisi Revisi (Jakarta: LP3ES, 1989), h. 46.

¹³Masri Singarimbun dan Sofian Effendi, *Metode Penelitian Suvai*, h. 48.

¹⁴Sugiyono, *Metode Penelitian Administrasi Dilengkapi dengan Metode R & D* (Cet. XIX; Bandung: Alfabeta, 2011), h. 46.

dengan hasil belajar Pendidikan Agama Islam (X_2 dengan Y), media cetak dengan media non cetak (X_1 dengan X_2), secara bersama-sama terhadap hasil belajar Pendidikan Agama Islam (X_1 dan X_2 terhadap Y).

Penggunaan media cetak yang dimaksudkan adalah mengaplikasikan media cetak dalam proses pembelajaran Pendidikan Agama Islam untuk membantu guru dalam menyampaikan materi ajar yang dikembangkan oleh guru maupun materi yang tersedia dalam buku paket. Media cetak yang dimaksudkan adalah buku teks, modul, majalah dan lembar lepas (*handout*) yang bertujuan agar peserta didik dapat memahami materi dengan baik.

Mengingat jenis media non cetak sangat beragam, maka dalam penelitian ini dibatasi pada media non cetak berbentuk film dan video. Jadi persepsi peserta didik tentang penggunaan media non cetak yang dimaksudkan adalah persepsi peserta didik tentang pengaplikasian media film dan video dalam proses pembelajaran di mana media tersebut menampilkan suatu fenomena yang sulit dilihat secara nyata yang menyajikan gambar bergerak dan suara yang menyertainya. dalam pembelajaran Pendidikan Agama Islam yang diukur dari respons peserta didik di SDN 20 Totakka kecamatan Lalabata Kabupaten Soppeng. Penggunaan media video pada proses pembelajaran Pendidikan Agama Islam bertujuan untuk memudahkan peserta didik untuk dapat memahami materi dengan baik.

Hasil belajar adalah nilai skor akumulasi pencapaian hasil belajar peserta didik pada mata pelajaran Pendidikan Agama Islam. Hasil belajar tersebut diperoleh dari hasil tes setelah peserta didik mengalami proses pembelajaran. Hasil belajar dapat dilihat pada domain kognitif pada semester berjalan di SDN 20 Totakka kecamatan Lalabata Kabupaten Soppeng.

2. Ruang Lingkup Penelitian

Penelitian multi variabel yang terdiri atas dua variabel bebas (*independent variable*), yaitu persepsi peserta didik tentang penggunaan media cetak, dan penggunaan non media cetak, serta satu variabel terikat (*dependent variable*), yaitu hasil belajar pelajaran Pendidikan Agama Islam, dilakukan pada populasi sebesar 120 orang peserta didik SDN 20 Totakka kecamatan Lalabata Kabupaten Soppeng sebagai objek penelitian.

Penggunaan media cetak pada mata mata pelajaran Pendidikan Agama Islam adalah sejumlah bahan yang sangat baku dipergunakan secara luas karena merupakan media yang paling mudah diperoleh dan lebih standart. Keberadaan buku dan LKPD (Lembar Kerja Peserta Didik) diharapkan dapat memberikan stimulus bagi peserta didik yang akan menimbulkan motivasi dalam mendengarkan penjelasan guru, mengerjakan kegiatan sesuai petunjuk LKPD (Lembar Kerja Peserta Didik) serta membaca buku materi dan mengerjakan evaluasi.

Penggunaan media non cetak pada mata pelajaran Pendidikan Agama Islam, Program video dapat dimanfaatkan dalam program pembelajaran karena dapat memberikan pengalaman yang tidak terduga kepada peserta didik, selain itu juga program video dapat dikombinasikan dengan animasi dan pengaturan kecepatan untuk mendemonstrasikan perubahan dari waktu ke waktu. Media video paling baik dalam menyajikan materi yang memerlukan visualisasi yang mendemonstrasikan hal-hal seperti gerakan motorik tertentu, ekspresi wajah, maupun suasana lingkungan tertentu. Hasil belajar peserta didik terdiri atas domain kognitif yang meliputi pengetahuan, pemahaman, aplikasi, analisis, sintesis, dan evaluasi; domain afektif meliputi penerimaan, respons, menghargai, pengorganisasian, dan menghargai karakterisasi; domain psikomotor meliputi gerak refleks, gerak fundamental dasar, kemampuan perseptual, kemampuan fisik, gerak terlatih, dan perilaku nondiskusif.

E. Kajian Pustaka/ Penelitian Terdahulu

Penelitian yang mengkaji masalah media video dan media cetak dan pengaruhnya dengan hasil belajar peserta didik, telah ditemukan relevansinya pada banyak sumber ilmiah, baik hasil studi maupun hasil riset sebelumnya. Beberapa diantara sumber ilmiah tersebut dikemukakan sebagai kajian pustaka/penelitian terdahulu berikut ini.

1. Agustiningasih dalam jurnal pancaran mengkaji tentang “Video sebagai Alternatif Media Pembelajaran dalam Rangka mendukung Keberhasilan Penerapan Kurikulum 2013 di Sekolah Dasar”. Bertujuan untuk mengkaji video sebagai alternative media pembelajaran dalam mendukung keberhasilan kurikulum 2013 di Sekolah Dasar. Penelitian ini merupakan jenis penelitian eksperimen dengan subjek penelitian adalah siswa kelas IV di SDN Ajung 03 Jember. Metode pengumpulan data yang digunakan adalah metode tes, observasi dan wawancara. Hasil dari penelitian ditunjukkan dari hasil penghitungan selisih nilai pre-test dan post-test kelas eksperimen dan control. Penelitian Eksperimen. menyatakan bahwa terdapat pengaruh yang signifikan penggunaan video terhadap terhadap hasil belajar siswa dan sangat menunjang pembelajaran.¹⁵ Perbedaan dengan penelitian yang penulis lakukan adalah dari segi pengumpulan data, di mana penulis mengumpulkan data melalui instrument penelitian.
2. Merlyn Widalismana dalam Jurnal Pinus membahas tentang ”Analisis Hasil Belajar Mahasiswa Menggunakan Media Cetak dengan Media Elektronik pada Mata Kuliah Matematika Ekonomi di Universitas PGRI Palembang”. Bertujuan untuk menganalisis hasil belajar Mahasiswa dengan menggunakan media cetak dan media Elektronik. Metode yang digunakan dalam penelitian adalah eksperimen dan deskriptif komparatif.

¹⁵Agustiningasih,“ Vidio sebagai Alternatif Media Pembelajaran dalam Rangka mendukung Keberhasilan Penerapan Kurikulum 2013 di Sekolah Dasar, *Jurnal Pancaran* 4 no. 1 (2015), h. 55-68.

Teknik analisis data menggunakan persamaan uji t dengan taraf kepercayaan 95% (α 0.05). Menyimpulkan bahwa dengan penggunaan media media elektronik memberikan tingkat keaktifan belajar pada Mahasiswa dibandingkan dengan penggunaan media cetak.¹⁶Sementara dalam penelitian ini meneliti tentang media cetak dan media non cetak.

3. Muhammad Chusnul Al Fasyi dalam Jurnal Pendidikan Guru Sekolah Dasar meneliti tentang “Pengaruh Penggunaan Media Video Terhadap Hasil Belajar IPA Siswa Kelas IV SD Negeri Ngoto Bantul Yogyakarta”. Penelitian ini bertujuan untuk mengetahui pengaruh penggunaan media video terhadap hasil belajar IPA siswa kelas IV SD Negeri Ngoto Bantul Yogyakarta, menggunakan metode penelitian *Quasi Eksperimental Design* dengan desain penelitian *Nonequivalent control group design*. Teknik pengumpulan data menggunakan tes hasil belajar IPA dan lembar observasi. Sehingga disimpulkan bahwa terdapat pengaruh positif penggunaan media video terhadap hasil belajar IPA siswa kelas IV SDNegeri Ngoto Bantul Yogyakarta.¹⁷ Sementara penulis melakukan penelitian kuantitatif dengan metode *ex post facto* dan tidak menggunakan kelas control sebagai perbandingan.
4. Syafruddin dalam Jurnal Lantera mengkaji “Orientasi PAI di Sekolah Umum” bertujuan bahwa PAI di sekolah umum diorientasikan pada dua dimensi, yaitu dimensi *abdillah* atau kesalehan individual, dan dimensi *khalifah* atau kesalehan aktual dengan menggunakan strategi tradisional, liberal, pemberian contoh, dan klarifikasi nilai. Metode penelitian adalah penelitian Deskriptif dikaitkan dengan profesionalisme guru

¹⁶Merlyn Widalismana membahas tentang ”Analisis Hasil Belajar Mahasiswa Menggunakan Media Cetak dengan Media Elektronik pada Mata Kuliah Matematika Ekonomi di Universitas PGRI Palembang”, *Jurnal Pinus* 3 no. 1 (20157), h. 60.

¹⁷Muhammad Chusnul Al- Fasyi“Pengaruh Penggunaan Media Vidio Terhadap Hasil Belajar IPA Siswa Kelas IV SD Negeri Ngoto Bantul Yogyakarta”, *Jurnal Pendidikan Guru Sekolah Dasar Edisi 16 Tahun ke IV* (2015), h. 12.

PAI yang dikaji sebagai salah satu variabel pada penelitian ini, maka terdapat revansi pada guru dalam mengaplikasikan strategi pembelajaran yang diorientasikan pada dimensi, dan dimensi aktual. Sehingga disimpulkan bahwa profesionalisme guru tidak cukup dengan hanya melihat kemampuan mengaplikasikan beragam strategi pembelajaran, tetapi juga dilihat dari kemampuan merancang dan menggunakan media pembelajaran sehingga penelitian ini mencakup dimensi yang lebih luas dari penelitian sebelumnya.¹⁸ Perbedaan dengan penelitian di atas adalah terletak pada penyajian data. Penelitian tersebut hanya mendeskripsikan sementara yang penulis lakukan adalah menemukan pengaruh penelitian.

5. Mohammad Yazdi “*E learning* Sebagai Media Pembelajaran Interaktif Berbasis Teknologi Informatika” bertujuan untuk menggambarkan tentang *E Learning* sebagai media pembelajaran interaktif berbasis teknologi Informatika. Metode Penelitian yang digunakan adalah penelitian deskriptif sehingga ditarik kesimpulan bahwa proses pembelajaran melalui teknologi internet merupakan media pembelajaran yang interaktif buntut membelajarkan peserta didik.¹⁹ Melalui penelitian tersebut diperoleh informasi bahwa dengan menggunakan media berbasis internet dapat membuat peserta didik interaktif dalam proses pembelajaran. Namun perlu diketahui pula bahwa penggunaan internet sebagai media pembelajaran belum sepenuhnya dapat terjangkau oleh semua kalangan masyarakat, baik dari segi dana maupun kemampuan dalam menyiapkan perangkat yang dibutuhkan dalam pembelajaran. Penelitian tersebut memiliki fokus penelitian karena tergolong penelitian kualitatif sementara penulis mengkaji penelitian berbasis kuantitatif.

¹⁸Syafruddin, “Orientasi Pendidikan Agama Islam di Sekolah Umum”, *Jurnal Lentera Pendidikan* 16 No. 2 (2013), h.240.

¹⁹Muhammad Yazdi, “*E learning* Sebagai Media Pembelajaran Interaktif Berbasis Teknologi Informatika”, *Jurnal Ilmiah Foristek* 2 No. 1 (2012), h. 40.

6. Hardianto mengkaji “Media Pembelajaran dalam Pendidikan Agama Islam” bertujuan untuk memberikan gambaran media pembelajaran dalam Pendidikan Agama Islam. Metode yang digunakan adalah memberikan pemaparan dengan narasi sehingga memberi kesimpulan bahwa media pembelajaran dalam Pendidikan Agama Islam sangat penting difahami dan dipergunakan guru Agama Islam dalam melaksanakan pembelajaran agar tercapai tujuan pembelajaran yang telah ditetapkan.²⁰ Penelitian tersebut mengkaji media pembelajaran secara umum dalam pembelajaran Pendidikan Agama Islam sementara penulis membatasi pada media cetak dan media non cetak.
7. Sapto Harioko “Efektifitas Media Audio Visual Sebagai Alternatif Optimalisasi Model Pembelajaran” menyimpulkan bahwa media audio visual lebih efektif penggunaannya dalam pembelajaran dibandingkan pembelajaran yang berlangsung secara konvensional.²¹ Penelitian tersebut mengungkapkan bahwa media audio visual lebih efektif digunakan dalam pembelajaran dibandingkan dengan pembelajaran konvensional. Media sesungguhnya adalah untuk memperjelas materi yang dilakukan dalam pembelajaran. Kehadiran media dalam membantu pembelajaran harus pula disesuaikan dengan karakteristik peserta didik. Penelitian tersebut membatasi penelitiannya pada satu media yaitu media visual sementara yang penulis lakukan adalah melakukan penelitian dengan dengan dua variabel Y.
8. Caswita dalam jurnal Teknogik meneliti tentang “Pemanfaatan Media Audiovisual untuk Peningkatan Aktivitas dan Hasil Belajar Pendidikan Agama Islam”. Bertujuan untuk mengkaji peningkatan aktivitas hasil belajar Pendidikan Agama Islam. Metode penelitian yang digunakan adalah Penelitian Tindakan Kelas (PTK) yang terdiri atas empat siklus. Penelitian tersebut

²⁰Hardianto mengkaji “Media Pembelajaran dalam Pendidikan Agama Islam”, *Jurnal Pendidikan Islam* 3 No. 1 (2011),

²¹Sapto Harioko “Efektifitas Media Audio Visual Sebagai Alternatif Optimalisasi Model Pembelajaran”, *Jurnal Edukasi* 5 No. 1 (2009), h. 1-10..

memberi kesimpulan bahwa pembelajaran Pendidikan Agama Islam tentang hari kiamat dengan menggunakan media audio visual merupakan pembelajaran kongkrit dan menarik sehingga memberikan pengalaman belajar yang bermakna dan menarik. Pada siklus keempat diambil kesimpulan bahwa dengan mengoptimalkan fungsi ruang audio visual dan kelengkapan fasilitas yang tersedia sebagai media pembelajaran yang menarik dan efektif, sehingga pembelajaran lebih bermakna²².

9. Nunu Mahmud : “Media Pembelajaran (Kajian Terhadap Langkah-Langkah Pemilihan Media dan Implementasinya dalam Pembelajaran)”²³. menyimpulkan bahwa media pembelajaran dapat membantu guru dan peserta didik dalam mengimplementasikan proses pembelajaran yang baik dan efektif..
10. Ayi Badruzzaman, dkk dalam penelitiannya yang berjudul “Pengaruh Penggunaan Media Visual Terhadap Hasil Belajar Siswa Pada Materi Peta”²⁴ menyimpulkan bahwa terdapat peningkatan hasil belajar siswa pada pembelajaran IPS materi peta melalui penggunaan media visual pada proses pembelajaran di kelasnya. Hasil penelitian yang dilakukan oleh Ayi Badruzzaman hanya berkisar pada media visual sementara dalam penelitian ini mengkaji tentang media pembelajaran dari berbagai jenis media yang tersedia dengan implementasinya dalam pembelajaran. Hal yang berbeda dengan penelitian yang peneliti dalam tulisan ini adalah dipadukannya penelitian mengenai media pembelajaran dan sumber belajar dalam satu penelitian dengan harapan mampu berkontribusi terhadap hasil belajar peserta didik.

²².Caswita meneliti tentang “Pemanfaatan Media Audiovisual untuk Peningkatan Aktivitas dan Hasil Belajar Pendidikan Agama Islam”,*Jurnal Teknodik* 23 No.2 (2019), h. 1.

²³Nunu Mahmud : “Media Pembelajaran (Kajian Terhadap Langkah-Langkah Pemilihan Media dan Implementasinya dalam Pembelajaran)”*Jurnal Pemikiran Islam* 37 No. 1 (2012), h. 27...

²⁴ Ayi Badruzzaman, dkk. “Pengaruh Penggunaan Media Visual Terhadap Hasil Belajar Siswa Pada Materi Peta”.*Jurnal UPI*, 2 no. 1 (2015). h. 118-128.

Hasil penelitian tersebut di atas salah satunya yang hampir sama dengan penelitian ini adalah penelitian yang dilaksanakan oleh Caswita yang meneliti tentang Pemanfaatan media audio visual untuk peningkatan aktivitas hasil belajar Pendidikan Agama Islam. Jenis penelitian yang dilakukan adalah penelitian kualitatif di mana penelitian tersebut menggunakan metode penelitian PTK (Penelitian Tindakan Kelas). Jadi proses penelitian yang dilakukan menggunakan siklus yang terdiri dari empat siklus yang dilakukan kemudian dapat menyimpulkan hasil penelitiannya. Penelitian tindakan kelas dilaksanakan melalui langkah-langkah/prosedur umum yang dapat dilakukan meliputi: pengembangan/penetapan fokus masalah penelitian, perencanaan tindakan perbaikan, pelaksanaan tindakan perbaikan, observasi dan interpretasi, analisis dan refleksi serta perencanaan tindak lanjut.

Sementara penelitian yang penulis akan lakukan adalah penelitian kuantitatif dengan metode *ex post facto* di mana penelitian ini berbeda dengan penelitian di atas yang menggunakan siklus. Penelitian *ex post facto* ini merupakan penelitian di mana rangkaian variable-variabel terikat yang akan diteliti telah terjadi atau dilaksanakan di sekolah tersebut. Langkah yang dilakukan adalah perumusan masalah, hipotesis, pengelompokan data, pengumpulan data, analisis data dan penafsiran data. Jadi dalam penelitian ini, maka peneliti berusaha menemukan bagaimana variabel-variabel dalam penelitian saling berpengaruh dan menemukan gejala-gejala atau perilaku yang terjadi.

F. Tujuan dan Kegunaan Penelitian

Penelitian pada dasarnya dilakukan untuk mendapatkan data dengan tujuan dan kegunaan tertentu. Secara umum, tujuan penelitian adalah bersifat penemuan, pembuktian, dan pengembangan yang hasilnya dapat digunakan untuk memahami, memecahkan, dan

mengantisipasi masalah.²⁵ Meskipun demikian, terdapat tujuan dan kegunaan penelitian secara khusus.

1. Tujuan penelitian

Penelitian ini bertujuan secara umum untuk menguji teori tertentu, yaitu teori tentang media visual, media cetak dan hasil belajar peserta didik, sedangkan tujuan penelitian secara khusus adalah menjawab rumusan masalah. Sesuai dengan masalah yang telah dirumuskan, maka penelitian ini bertujuan secara khusus untuk:

1. Mengetahui adanya pengaruh gambaran persepsi peserta didik tentang penggunaan media cetak terhadap hasil belajar Pendidikan Agama Islam di SDN 20 Totakka Kecamatan Lalabata Kabupaten Soppeng?
2. Mengetahui adanya pengaruh gambaran persepsi peserta didik tentang penggunaan media non cetak terhadap hasil belajar Pendidikan Agama Islam di SDN 20 Totakka Kecamatan Lalabata Kabupaten Soppeng?
3. Mengetahui adanya pengaruh persepsi peserta didik tentang penggunaan media cetak dan media non cetak secara bersama-sama terhadap hasil belajar Pendidikan Agama Islam di SDN 20 Totakka Kecamatan Lalabata Kabupaten Soppeng.
4. Mengetahui adanya pengaruh persepsi pegambaranserta didik tentang penggunaan media cetak terhadap hasil belajar Pendidikan Agama Islam di SDN 20 Totakka Kecamatan Lalabata Kabupaten Soppeng?
5. Mengetahui adanya pengaruh persepsi peserta didik tentang penggunaan media non cetak terhadap hasil belajar Pendidikan Agama Islam di SDN 20 Totakka Kecamatan Lalabata Kabupaten Soppeng?

²⁵Sugiyono, *Mpembelajaran di etode Penelitian Kuantitatif, Kuantitatif, dan R & D*, h. 2-3.

6. Mengetahui adanya pengaruh persepsi peserta didik tentang penggunaan media cetak dan media non cetak secara bersama-sama terhadap hasil belajar Pendidikan Agama Islam di SDN 20 Totakka Kecamatan Lalabata Kabupaten Soppeng.

2. Kegunaan Penelitian.

Secara umum, data yang diperoleh dari penelitian dapat digunakan untuk memahami, memecahkan, dan mengantisipasi suatu masalah.²⁶ Dikaitkan dengan masalah pokok dalam penelitian ini, maka hasil penelitian diharapkan bermanfaat secara umum untuk memperjelas, mengatasi, dan mengantisipasi masalah pembelajaran, baik tentang media visual dalam kaitannya dengan hasil belajar peserta didik, maupun media cetak yang berpengaruh terhadap hasil belajar Pendidikan Agama Islam di SDN 20 Totakka Kecamatan Lalabata Kabupaten Soppeng.

Kegunaan penelitian secara khusus, menjelaskan kegunaan atau manfaat dari segi ilmiah (*academic significance*) dan praktis (*practice significance*).²⁷ Dengan demikian, hasil penelitian ini diharapkan dapat berguna, baik secara ilmiah maupun secara praktis sebagai berikut.

a. Kegunaan Ilmiah (*Academic Significance*)

Tesis ini diharapkan menjadi sumbangan pemikiran bagi pengembangan ilmu pengetahuan pada umumnya, dan ilmu keislaman pada khususnya, serta dapat menambah khazanah perbendaharaan ilmu pendidikan dan keguruan, sekaligus dapat dijadikan literatur untuk pengembangan pendidikan dan penelitian, baik yang terkait dengan persepsi peserta

²⁶Sugiyono, *Metode Penelitian Kuantitatif, Kualitatif, dan R & D*, h. 3.

²⁷Universitas Islam Negeri Alauddin, *Pedoman Penulisan Karya Tulis Ilmiah: Makalah, Skripsi, Tesis, Disertasi, dan Laporan Penelitian* (Makassar: Alauddin Press, 2013), h. 18.

didik tentang media cetak, maupun tentang media non cetak terhadap hasil belajar peserta didik pada mata pelajaran Pendidikan Agama Islam di SDN 20 Totakka Kecamatan Lalabata Kabupaten Soppeng.

b. Kegunaan Praktis

Hasil penelitian ini berguna secara praktis, baik bagi praktisi pendidikan maupun bagi pemangku kepentingan (*stakeholder*), bahkan berguna bagi semua pihak terkait, terutama bagi pihak-pihak sebagai berikut:

1. Bagi guru, khususnya guru PAI perlu pentingnya mengembangkan potensi secara berkesinambungan agar dapat berguna dalam motivasi diri untuk senantiasa berusaha mengembangkan dan meningkatkan kemampuan profesionalnya.
2. Bagi supervisor, baik pengawas sekolah maupun kepala sekolah, informasi kompetensi guru, penggunaan media pembelajaran, dan prestasi belajar sangat penting diketahui guna melakukan supervisi akademik yang bersifat pembinaan, pemantauan, dan penilaian terhadap kinerja guru secara objektif, transparan, dan berkesinambungan.
3. Bagi pemangku kepentingan, informasi mengenai kompetensi guru, penggunaan media pembelajara, dan prestasi belajar sangat berguna, baik untuk penyediaan tenaga dan lapangan kerja bagi lulusan sekolah, maupun untuk memilih sekolah bagi anak-anaknya.
4. Bagi pemerintah, khususnya dinas terkait, hasil penelitian ini berguna sebagai bahan masukan dalam pengambilan keputusan dan kebijakan yang berkaitan dengan peningkatan mutu guru yang bermuara pada peningkatan mutu pendidikan.
6. Bagi peneliti lain, hasil penelitian ini berguna sebagai sumber rujukan dan bahan perbandingan dalam mengembangkan penelitian yang relevan.

BAB II

TINJAUAN TEORETIS

A. Persepsi Peserta Didik

1. Pengertian Persepsi

Istilah persepsi biasanya digunakan untuk mengungkap tentang pengalaman terhadap sesuatu benda ataupun kejadian yang dialami. Dalam KBBI (Kamus Besar Bahasa Indonesia) dijelaskan bahwa persepsi dianggap sebagai sebuah pengaruh ataupun sebuah kesan oleh benda yang semata-mata menggunakan pengamatan penginderaan. Persepsi ini dapat didefinisikan sebagai proses yang menggabungkan dan mengorganisasikan data-data indera kita (penginderaan) untuk dikembangkan sedemikian rupa sehingga kita dapat menyadari disekeliling kita, termasuk sadar akan diri kita sendiri.²⁸ Istilah persepsi ini berarti mempunyai pengaruh terhadap sesuatu dengan bantuan penginderaan. Jadi melalui penginderaan seseorang mampu mengenal data sehingga mampu mengenal apa yang ada di sekelilingnya.

Persepsi adalah proses pengintegrasian, mengenali, dan menginterpretasikan informasi yang di terima oleh sistem sensori, sehingga menyadari dan mengetahui apa yang di indra sebagai bentuk respons dari individu.²⁹ Persepsi merupakan pengorganisasian, penginterpretasian terhadap stimulus yang diinderanya sehingga merupakan sesuatu yang berarti, dan merupakan respon yang integrated dalam diri individu. Karena itu dalam diri penginderaan orang akan mengaitkan dengan stimulus, sedangkan persepsi orang akan mengaitkan dengan objek. Melalui persepsi individu akan menyadari tentang keadaan sekitarnya dan juga keadaan diri sendiri.³⁰

²⁸ Abdul Rahman Shaleh Muhib Abdul Wahab, *Psikologi Suatu Pengantar Dalam Perspektif Islam*, (Cet. III: Jakarta; Prenada Media, 2004) h. 88.

²⁹ Iriani Indri Hapsari Dkk, *Psikologi Faal* (Cet. II: Bandung; PT Rosdakarya, 2014) h. 113.

³⁰ Bimo Walgito, *Pengantar Psikologi Umum* (Cet. I: Yogyakarta; Andi, 1980) h. 70.

Persepsi merupakan sebuah istilah yang sudah sangat familiar didengar dalam percakapan sehari-hari. Istilah persepsi berasal dari bahasa Inggris “perception”, yang diambil dari bahasa latin “perception”, yang berarti menerima atau mengambil. Sebagai sebuah konstruksi psikologi yang kompleks, persepsi sulit dirumuskan secara utuh. Oleh karena itu, para ahli berbeda-beda dalam memberikan definisi tentang persepsi ini. Persepsi adalah proses yang menyangkut masuknya pesan atau informasi ke dalam otak manusia.³¹

Selain itu persepsi adalah proses yang menyangkut masuknya pesan atau informasi ke dalam otak manusia.³² Hal ini berarti bahwa proses masuknya pesan ke dalam otak merupakan aspek kognitif yang dapat membantu dalam memberikan pemahaman terhadap seseorang sehingga seseorang dapat memberi makna terhadap apa yang dilihatnya. Hal tersebut ini diharapkan mampu ,memberi kesan bagi seseorang untuk menentukan ketertrarikan terhadap sesuatu yang diamatinya.

Menurut Irwanto persepsi adalah proses diterimanya rangsangan obyek kualitas, hubungan antara gejala maupun peristiwa sampai rangsangan itu disadari dan dimengerti, karena persepsi bukan sekedar penginderaan, maka ada yang menyatakan persepsi sebagai "the interpretation of experience"(penafsiran pengalaman).³³ Artinya bahwa persepsi sebagai pandangan atau tanggapan peserta didik dengan cara menyimpulkan informasi dan menafsirkan pesan berdasarkan pengalaman tentang objek atau peristiwa tertentu yang didahului oleh proses penginderaan dalam suatu pemecahan masalah atau situasi sosial.

³¹ Slameto, *Belajar dan Faktor yang Mempengaruhinya*, (Cet. II: Jakarta; PT Rineke Cipta, 2003), h. 102

³² Desmita, *Psikologi Perkembangan Peserta Didik*, h. 117.

³³ Irwanto, *Psikologi Umum*, (Jakarta: Gramedia Pustaka Utama, 1994),h. 71

Sebelum persepsi muncul maka manusia membutuhkan suatu rangsangan yang harus ditangkap oleh organ tubuh yang digunakan untuk membantu dirinya memahami suatu lingkungan. Organ tubuh yang digunakan seperti mata, hidung, telinga, lidah, kulit dalam penggunaannya sesuai dengan fungsinya disebut sebagai alat indra.³⁴

Pada dasarnya, setiap manusia memiliki suatu persepsi. Persepsi menjadi kemampuan yang mendasar yang dibawa dan dimiliki manusia sejak dilahirkan. Persepsi membantu manusia untuk memahami dan menafsirkan lingkungan maupun dunia yang berada di sekitarnya. Persepsi ini termasuk pula di dalamnya tentang persepsi peserta didik terhadap sesuatu. Peserta didik adalah anggota masyarakat yang berusaha mengembangkan potensi diri manusia melalui proses pembelajaran yang tersedia pada jalur, jenjang dan jenis pendidikan tertentu.³⁵

Jadi persepsi peserta didik adalah tanggapan langsung dari suatu serapan atau proses seseorang/siswa mengetahui beberapa hal melalui pengindraan. Persepsi mempunyai sifat subjektif, karena bergantung pada kemampuan dan keadaan masing-masing individu, sehingga akan ditafsirkan berbeda oleh individu yang satu dengan yang lain. Hal ini memberikan gambaran bahwa proses merasa melalui indra akan memberikan suatu gambaran akan suatu hal dalam bentuk tiga dimensi kepada manusia dan mendorongnya untuk bertindak, misal seorang manusia yang cenderung menjauh dari jurang yang dalam, karena memiliki persepsi tentang kedalaman jurang yang diperoleh dari indra penglihatan atau mata.

³⁴Sarwono, Sarlito W, *Pengantar Psikologi Umum*, (Cet. II; Bandung: PT. Raja Grafindo Persada, 2009), h. 86.

³⁵Sulton, *Ilmu Pendidikan* (Cet. II: Kudus; Nora Media Enterprise, 2011), h. 83.

2. Faktor-faktor yang Mempengaruhi Persepsi

Persepsi seseorang tidak dengan sendirinya akan tetapi terdapat beberapa faktor yang mempengaruhinya. Persepsi lebih bersifat psikologis yang merupakan proses penginderaan maka ada beberapa faktor yang mempengaruhi yaitu:

a. Adanya objek yang dipersepsi

Objek menimbulkan stimulus yang masuk melalui indera atau reseptor. Stimulus bisa berasal dari lingkungan maupun dari dalam diri manusia sendiri yang langsung mengenai syaraf penerima yang bekerja sebagai reseptor, tetapi sebagian besar stimulus berasal dari luar individu.³⁶

b. Alat indera, syaraf, dan pusat susunan syaraf

Alat indera atau reseptor merupakan alat untuk menerima stimulus. Di samping itu juga harus ada syaraf sensori sebagai alat untuk meneruskan stimulus yang diterima reseptor ke pusat susunan syaraf, yaitu otak sebagai pusat kesadaran. Sebagai alat mengadakan respon diperlukan syaraf motoris.³⁷

c. Perhatian

Perhatian merupakan syarat psikologi dalam individu mengadakan persepsi, yang merupakan langkah persiapan, yaitu adanya kesediaan individu untuk mengadakan persepsi. Perhatian merupakan pemusatan atau konsentrasi dari seluruh aktivitas individu yang ditujukan kepada sesuatu atau sekumpulan objek.³⁸

Selain itu, menurut Sondang, bahwa terdapat tiga faktor yang mempengaruhi persepsi seseorang, yaitu.³⁹

³⁶Iriani Indri Hapsari Dkk, *Psikologi Faal*, h. 83.

³⁷Bimo Walgito, *Pengantar Psikologi*, h. 71.

³⁸Bimo Walgito, *Pengantar Psikologi*, h. 71.

³⁹Sondang P Siagian, *Teori Motivasi dan Aplikasinya* (cet. III: Jakarta; Rineka Cipta, 2001) h.100- 105

a. Diri orang yang bersangkutan sendiri

Apabila seseorang melihat sesuatu dan berusaha memberikan interpretasi tentang apa yang dilihatnya, ia dipengaruhi oleh karakteristik individual yang turut berpengaruh seperti sikap, motif, kepentingan, minat, pengalaman dan harapan.

1) Sikap

Sikap dapat mempengaruhi persepsi seseorang., sebagai contoh jika seorang mahasiswa yang ingin memperoleh sebanyak mungkin dari perkuliahannya senang mengajukan banyak pertanyaan kepada dosennya pada waktu kuliah berlangsung. Terkait dengan itu, maka untuk memudahkannya melakukan hal itu mahasiswa tersebut menempati kursi yang sedekat mungkin dengan tempat di mana dosen berada karena dengan demikian apabila ia mengacungkan tangan untuk bertanya, dosennya akan mudah melihat dan memberikan kesempatan kepadanya untuk mengajukan pertanyaan.

2) Motif

Motif sudah tentu berkaitan dengan pemuasan kebutuhan dan intensitas motif itu sangat dipengaruhi oleh mendesak tidaknya pemuasan kebutuhan tersebut. Misalnya, seorang yang sudah sangat lapar berbeda persepsinya tentang makanan dari seorang yang tidak lapar.⁴⁰ Seorang yang sudah sangat lapar akan kurang memperhitungkan apakah makanan yang tersedia di hadapannya enak atau tidak. Yang penting baginya ialah kesempatan untuk menghilangkan rasa laparnya. Sebaliknya orang yang tidak lapar, karena baru makan beberapa waktu yang lalu akan menggunakan pertimbangan lain karena baginya pemuasan kebutuhan (dalam hal ini lapar) tidak lagi mendesak.⁴¹

⁴⁰M. Dalyono, *Psikologi Pendidikan*, h. 135

⁴¹ Sondang P, Siagian, *Teori Motivasi dan Aplikasinya*, (Cet. II; Jakarta: Rinneka Cipta, 1995), h.

3) Kepentingan

Faktor kepentingan seseorang pun biasanya dapat mempengaruhi persepsinya. Sebagai contoh dalam kehidupan organisasional, telah diterima bahwa seorang manajer yang mempunyai tingkat kemampuan yang tinggi baik secara manajerial maupun teknis, akan senang melihat para bawahannya memiliki kemampuan yang tinggi. Bahkan dapat dikatakan bahwa seorang manajer yang tangguh akan sangat gembira apabila para bawahannya justru lebih mampu dari dirinya untuk melaksanakan tugas-tugas yang sifatnya teknis operasional karena dengan demikian tugas-tugas manajerialnya, seperti dalam hal pembinaan dan pengawasan akan lebih ringan.⁴² Kondisi demikian hanya bisa timbul apabila kemampuan kerja para bawahannya yang tinggi itu tidak merupakan ancaman bagi kepentingannya. Persepsi seorang manajer tentang kemampuan para bawahannya akan lain dari contoh diatas apabila manajer yang bersangkutan merasa terancam kepentingannya, dalam hal ini kedudukan manajerial.

4) Pengalaman

Pengalamanpun turut mempengaruhi persepsi seseorang. Hal-hal tertentu yang sudah berulang kali dialami seseorang akan dipandang dengan cara yang berbeda dari cara pandang orang lain yang belum pernah mengalaminya. Misalnya, Persepsi orang kota tentang indahnya pemandangan alam di daerah pegunungan sangat mungkin lain apabila dibandingkan dengan persepsi orang-orang yang tinggal di sekitar daerah tersebut.⁴³

⁴² Sondang P, Siagian, *Teori Motivasi dan Aplikasinya*, h. 101.

⁴³M. Dalyono, *Psikologi Pendidikan*, h. 85.

5) Harapan

Harapan seorangpun turut dapat berpengaruh terhadap persepsinya tentang sesuatu. Harapan mewarnai persepsi seseorang sehingga apa yang sesungguhnya dilihatnya sering diinterpretasikan lain supaya sesuai dengan apa yang diharapkan. Contohnya, jika persepsi umum tentang ciri-ciri seorang petugas hubungan masyarakat adalah keramah-tamahan, penampilan yang menarik, kemampuan berkomunikasi dengan efektif, harapan demikianlah yang mewarnai pandangannya tentang semua petugas hubungan masyarakat.

b. Sasaran Persepsi

Sasaran dapat berupa orang, benda atau peristiwa. Sifat-sifat sasaran tersebut berpengaruh terhadap persepsi orang yang melihatnya. Sasaran berpengaruh terhadap persepsi orang yang melihatnya. Sasaran itu mungkin berupa orang, benda, atau peristiwa. Misalnya, seorang yang “suka omong banyak” akan lebih menarik perhatian (meski tidak selalu dalam arti positif) dibandingkan dengan orang pendiam dalam kelompok orang yang sama.⁴⁴

c. Situasi

Situasi merupakan faktor yang turut berperan dalam penumbuhan persepsi seseorang.⁴⁵ Misalnya kehadiran orang dengan pakaian renang di tepi pantai tidak akan mengherankan karena persepsi orang tentang orang yang berada di tepi pantai adalah untuk berenang. Akan tetapi jika orang mengenakan pakaian renang itu di tempat yang tidak ada hubungannya dengan olah raga renang, tentunya akan menarik perhatian yang luar biasa karena kehadirannya dengan cara demikian bukanlah hal yang lumrah.

⁴⁴M. Dalyono, *Psikologi Pendidikan*, (Cet. I; Jakarta: Rineka Cipta, 2012), h. 87.

⁴⁵M. Dalyono, *Psikologi Pendidikan*, (Cet. I; Jakarta: Rineka Cipta, 2012), h. 87.

Jadi dapat diambil kesimpulan bahwa faktor yang mempengaruhi persepsi adalah diri orang yang bersangkutan sendiri (sikap, motif, kepentingan, pengalaman, dan harapan), sasaran, dan situasi. Syarat persepsi merupakan keadaan yang integrated dari individu yang bersangkutan, maka apa yang ada dalam diri individu, pengalaman-pengalaman individu, akan ikut aktif dalam persepsi individu. Agar individu dapat menyadari, dapat mengadakan persepsi, maka terdapat beberapa syarat yang harus dipenuhi yaitu adanya objek yang dipersepsi dan objek tersebut menimbulkan stimulus yang mengenai alat indera atau reseptor, alat indera atau reseptor sebagai alat untuk menerima stimulus dan adanya perhatian di mana perhatian merupakan langkah pertama sebagai suatu persiapan dalam mengadakan persepsi. Sehubungan dengai itu maka tanpa perhatian tidak akan ada persepsi.

Jadi dapat dijelaskan bahwa terjadinya proses persepsi berasal dari objek yang menimbulkan stimulus, dan stimulus mengenai alat indera atau reseptor. Stimulus yang diterima alat indera dilanjutkan oleh syaraf sensorik ke otak. Kemudian terjadilah suatu proses di otak, sehingga individu dapat menyadari apa yang ia terima dengan reseptor itu, sehingga individu sadar bahwa suatu akibat dari stimulus yang diterimanya.

3. Proses Terjadinya Persepsi

Proses terjadinya persepsi dapat dijelaskan sebagai berikut. Objek menimbulkan stimulus, dan stimulus mengenai alat indera atau reseptor. Perlu dikemukakan bahwa antara objek dan stimulus itu berbeda, tetapi ada kalanya bahwa objek dan stimulus itu menjadi satu. Proses stimulus mengenai alat indera merupakan proses kealaman atau proses fisik. Stimulus yang diterima oleh alat indera diteruskan oleh syaraf sensoris ke otak. Proses ini yang disebut sebagai proses fisiologis. Kemudian terjadilah proses di otak sebagai pusat kesadaran sehingga individu menyadari apa yang dilihat, atau apa yang didengar, atau apa yang diraba. Proses yang terjadi dalam otak atau dalam pusat

kesadaran inilah yang disebut sebagai proses psikologis. Proses ini merupakan proses terakhir dari persepsi dan merupakan persepsi sebenarnya. Respon sebagai akibat dari persepsi dapat diambil oleh individu dalam berbagai macam bentuk.⁴⁶

Jadi proses terjadinya persepsi pada seseorang tidaklah timbul begitu saja, ada tahapan-tahapan atau proses tertentu yang harus dilalui oleh seseorang untuk bisa berpersepsi yaitu yang pertama adanya proses fisik (alat indra), yang kedua proses fisiologis, dan yang terakhir proses psikologis, proses dalam otak sehingga individu/siswa menyadari stimulus yang diterima dari alat indra tersebut.

4. Prinsip-prinsip Persepsi dalam Pembelajaran

Bagi seorang guru, mengetahui dan menerapkan prinsip-prinsip yang bersangkutan dengan persepsi sangat penting, antara lain disebabkan oleh:⁴⁷

- a. Makin baik suatu objek, orang, peristiwa atau hubungan dipahami, makin baik hal tersebut dapat diingat.
- b. Dalam pembelajaran menghindari salah pengertian merupakan hal yang harus dapat dilakukan oleh seorang guru, karena salah pengertian menyebabkan siswa menjadi mempunyai persepsi yang salah.
- c. Apabila mengajarkan sesuatu guru perlu mengganti media yang sebenarnya maka guru harus mengetahui bahwa media tersebut tidak menyebabkan persepsi yang keliru pada siswa, misalnya guru dapat mengganti objek yang sebenarnya dengan gambar dari objek tersebut.

B. Media Pembelajaran

Kata media berasal dari bahasa Latin dan merupakan bentuk jamak dari kata *medium* yang secara harfiah berarti perantara atau pengantar. Sedangkan dalam bahasa arab, media yang artinya perantara antara pengantar pesan dari pengirim ke penerima

⁴⁶ Slameto, *Belajar dan Faktor-Faktor yang Mempengaruhinya*, 89

⁴⁷ Slameto, *Belajar dan Faktor-Faktor yang Mempengaruhinya*, 102

pesan mengemukakan bahwa media sebagai bentuk perantara yang digunakan oleh manusia untuk menyampaikan atau menyebar ide, gagasan, atau pendapat sehingga ide, gagasan atau pendapat yang dikemukakan sampai pada penerima yang dituju.⁴⁸ Pembawa pesan yang berasal dari suatu sumber pesan (yang dapat berupa orang atau benda) kepada penerima pesan.

Media sebagai perantara, termasuk media pembelajaran pada dasarnya meliputi orang, bahan, peralatan, atau kegiatan yang menciptakan kondisi yang memungkinkan peserta didik memperoleh pengetahuan, keterampilan dan sikap.⁴⁹ Media yang digunakan dalam pembelajaran meliputi alat bantu guru dalam mengajar serta sarana pembawa pesan dari sumber belajar ke penerima pesan belajar (peserta didik). Sebagai penyaji dan penyalur pesan, media pembelajaran dalam hal-hal tertentu bisa mewakili guru menyajiakan informasi belajar kepada peserta didik. Jika program media itu didesain dan dikembangkan secara baik, maka fungsi itu akan dapat diperankan oleh media meskipun tanpa keberadaan guru. Keberadaan media pembelajaran dalam kegiatan proses pembelajaran sangat membantu guru dalam melaksanakan proses pembelajaran.

Keberadaan media pembelajaran bertujuan untuk meningkatkan kegiatan proses pembelajaran. Media pembelajaran dikelompokkan berdasarkan ukuran serta kompleks tidaknya alat dan perlengkapannya atas lima kelompok, yaitu media tanpa proyeksi dua dimensi, media audio, media proyeksi, televisi, video, dan computer.⁵⁰ Jadi media merupakan sesuatu yang bersifat meyakinkan pesan dan dapat merangsang pikiran,

⁴⁸ Azhar Arsyad, *Media Pembelajaran*, (Cet. III; Jakarta: PT. Raja Grafindo Persada, 2011), h. 3

⁴⁹ Wina Sanjay, *Strategi Pembelajaran berorientasi standar proses pendidikan*(Cet. II; Jakarta: Kencana Prenada Media Group, 2006), h. 163

⁵⁰Kusnadi dan Bambang, *Media Pembelajaran Manual dan Digital*(Cet. I; Bogor: Ghalia Indonesia, 2011), h. 9.

perasaan, dan kemauan audiens (peserta didik) sehingga dapat mendorong terjadinya proses belajar pada dirinya. Berkaitan dengan itu, Jika diambil formasi pendapat di atas maka media pembelajaran adalah alat atau metodik dan teknik yang digunakan sebagai perantara komunikasi antara seorang guru dan peserta didik dalam rangka lebih mengefektifkan komunikasi dan interaksi antara guru dan peserta didik dalam proses pembelajaran di sekolah.

Pembelajaran adalah suatu kenyataan yang tidak bisa dipungkiri keberadaannya. Guru sadar bahwa tanpa bantuan media, maka materi pembelajaran sukar untuk dimengerti dan dipahami oleh peserta didik, terutama pembelajaran yang rumit dan kompleks. Setiap materi pembelajaran mempunyai tingkat kesukaran yang bervariasi. Pada satu sisi ada bahan pembelajaran yang tidak memerlukan media pembelajaran, tetapi di lain sisi ada bahan pembelajaran yang memerlukan media pembelajaran. Materi pembelajaran yang mempunyai tingkat kesukaran tinggi tentu sukar dipahami oleh peserta didik, apalagi oleh peserta didik yang kurang menyukai materi pembelajaran yang disampaikan.

Terdapat banyaknya media pembelajaran yang tersedia, mulai dari yang sangat sederhana hingga ke kompleks, mulai dari yang hanya menggunakan indera mata hingga perpaduan lebih dari satu indera. Terdapat media yang harganya murah dan tidak memerlukan listrik hingga yang mahal dan sangat tergantung pada perangkat keras. Seiring berkembangnya teknologi, muncullah berbagai macam bahan ajar baru yang semakin canggih, mulai dari berkembangnya bentuk bahan ajar cetak, lalu merambah ke bahan ajar audio, hingga bahan ajar audio-video. Ini semua menunjukkan bahwa bentuk bahan ajar selalu mengikuti perkembangan teknologi dan ilmu pengetahuan.⁵¹

⁵¹ Azhar Arsyad, *Media Pembelajaran*, h. 35

Teknologi merupakan suatu perluasan konsep media, dimana teknologi bukan sekedar benda, alat, bahan, atau perkakas, tetapi tersimpul pula sikap, perbuatan, organisasi, dan manajemen yang berhubungan dengan penerapan ilmu. Teknologi yang paling tua yang dimanfaatkan dalam proses belajar adalah percetakan yang bekerja atas dasar prinsip mekanis. Kemudian lahir teknologi audio-visual yang menggabungkan penemuan mekanis dan elektronis untuk tujuan pembelajaran.⁵²Media pembelajaran merupakan salah satu faktor yang berpengaruh dalam suatu proses belajar mengajar karena media dapat membantu pendidik dalam menyampaikan pesan dalam materi pembelajaran atau berkompetesi dasar pada mata pelajaran tertentu tercapai.

Pembelajaran dengan menggunakan audio-visual bercirikan adanya pemakaian perangkat keras selama proses belajar, seperti mesin proyektor film, tape recorder, dan proyektor visual lebar. Jadi, pengajaran melalui audio-visual adalah produksi dan penggunaan materi yang penyerapannya melalui pandangan dan pendengaran. Teknologi audio visual yang sering digunakan dalam pembelajaran adalah film, slide, dan video.

Perkembangan media pembelajaran dipengaruhi oleh konsep mengajar dan konsep belajar itu sendiri. Konsep lama mengajar itu dianggap sebagai proses penyampaian materi pelajaran dari guru/pengajar pada sekelompok siswa/peserta didik. Pada konsep ini media berfungsi untuk memudahkan guru menyampaikan materi pembelajaran. Oleh karena itu orientasi penggunaan media adalah guru itu sendiri.

⁵² Asnawir dan M. Basyiruddin Usman, *Media Pembelajaran*, (Cet. I; Jakarta: Ciputat Pers, 2002), h. 11

³Djamarah, Syaiful Bahri dan Aswan Zain. *Strategi belajar Mengajar*, (Cet.II; Jakarta : PT. Rineka Cipta.,2006), h. 136.

Pandangan baru menganggap mengajar sebagai proses mengatur lingkungan supaya siswa belajar, maka media pembelajaran di orientasikan pada kemudahan siswa merubah prilakunya sesuai dengan tujuan pembelajaran. Perkembangan konsep mengajar seperti itulah yang mempengaruhi perkembangan pemanfaatan media pembelajaran.⁵³

Berdasarkan penjelasan tersebut, maka dapat disimpulkan bahwa media pembelajaran adalah segala sesuatu yang dapat digunakan untuk menyalurkan pesan dan dapat merangsang pikiran, perasaan, perhatian, dan kemauan peserta didik sehingga dapat mendorong terjadinya proses belajar pada diri peserta didik. Media pembelajaran sebagai suatu alat bantu dalam proses pembelajaran. Media termasuk media pembelajaran memberikan andil yang edukup besar terhadap terlaksananya proses pembelajaran yang telah dirancang oleh guru.

C. Media Cetak

1. Pengertian Media Cetak

Media Cetak Media cetak adalah media visual yang pembuatannya melalui proses percetakan (printing atau offset). Media bahan cetak menyajikan pesan atau informasi melalui huruf atau gambar yang diilustrasikan untuk lebih memperjelas pesan atau informasi yang akan disampaikan. Media pembelajaran berbasis teks cetak (print out) adalah berbagai media penyampai pesan pembelajaran dimana padanya terkandung teks (bacaan) dan ilustrasi-ilustrasi pendukungnya. Media cetakan meliputi bahan-bahan yang disiapkan di atas kertas pengajaran dan informasi.⁵⁴ Seperti yang

⁵³Wina Sanjaya, *Media Komunikasi Pembelajaran*. (Cet.II: Jakarta; Kencana Prenadamedia Gruop, 2014) h. 105

⁴⁸Djamarah, Syaiful Bahri dan Aswan Zain. *Strategi belajar Mengajar*, (Cet.II; Jakarta : PT. Rineka Cipta,.2006), h. 136.

⁵⁴ Asnawir dab Basyiruddin Usman, *Media Pembelajaran*.,h.85.

diungkapkan oleh Daryanto: mengatakan bahwa media cetak menyediakan cerita yang sederhana, mudah ditangkap dan dipahami isinya sehingga sangat digemari anak-anak maupun orang dewasa.⁵⁵ Media pembelajaran dibagi menjadi dua, yaitu media nonelektronik, dan media elektronik. Media nonelektronik merupakan media cetak sebagai cara untuk menghasilkan atau menyampaikan materi, seperti buku dan materi visual statis terutama melalui proses percetakan mekanis atau fotografis.⁵⁶

Termasuk dalam media nonelektronik adalah media pajang yang umumnya digunakan untuk menyampaikan pesan atau informasi didepan kelompok kecil. Media ini meliputi papan tulis, white board, papan magnetik, papan buletin, chart dan pameran. Media pajang paling sederhana dan hampir selalu tersedia disetiap kelas adalah papan tulis.

Media cetak merupakan media tertua yang ada dimuka bumi. Media cetak berawal dari media yang disebut dengan *Acta Diuna* dan *Acta Senatus* dikerajaan romawi, kemudian berkembang pesat setelah Johannes Guttenberg menemukan mesin cetak hingga kini sudah beragam bentuknya, seperti surat kabar, tabloid, dan majalah. Media cetak adalah segala barang cetak yang dipergunakan sebagai sarana penyampaian pesan seperti yang sudah disebutkan sebelumnya macam-macam media cetak pada umumnya.⁵⁷

Sejarah media modern berawal dari buku cetak. Meskipun pada awalnya upaya pencetakan buku hanyalah merupakan upaya penggunaan alat teknik untuk memproduksi teks yang sama atau hampir sama, yang telah disalin dalam jumlah yang besar, namun upaya itu tentu saja masih dapat disebut semacam revolusi. Lambat laun perkembangan buku cetak mengalami perubahan dalam segi isi semakin bersifat

⁵⁵Daryanto, *Media Pembelajaran* (Cet. II; Jakarta: Gava Media, 2013), h. 27.

⁵⁶ Azhar Arsyad. *Media Pembelajaran*. h 29.

⁵⁷ Suranto Aw, *Komunikasi Sosial Budaya*, h..229.

sekular dan praktis. Kemudian semakin banyak pula karya populer, khususnya dalam wujud brosur dan pamflet politik dan agama yang ditulis dalam bahasa daerah, yang ikut berperan dalam proses transformasi abad pertengahan. Jadi, pada masa terjadinya revolusi dalam masyarakat buku pun ikut memainkan peran yang tidak dapat dipisahkan dari proses revolusi itu sendiri.⁵⁸

Hampir dua ratus tahun setelah ditemukannya percetakan barulah apa yang sekarang ini kita kenal sebagai surat kabar prototif dapat dibedakan dengan surat edaran, pamflet, dan buku berita akhir abad keenam belas dan abad ketujuh belas. Dalam kenyataannya terbukti bahwa suratlah yang merupakan bentuk awal dari surat kabar, bukannya lembaran yang berbentuk buku. Surat edaran diedarkan melalui pelayanan pos yang belum sempurna dan berperan terutama mencatat, menyajikan (advertisensi, hiburan, dan desas-desus); bersifat umum dan terbuka.⁵⁹

Dalam konsep pengertian diatas, media cetak (surat kabar dan majalah) memiliki kadar inovasi yang lebih tinggi daripada buku cetak – penemuan (invenisi) bentuk karya tulis, sosial dan budaya yang baru meskipun pada masa itu pandangan yang muncul tidak demikian adanya. Kekhususan surat kabar, jika dibandingkan dengan sarana komunikasi budaya lainnya, terletak pada individualisme, orientasi pada kenyataan, kegunaan, sekularitas (nilai-nilai), dan kecocokannya dengan tuntutan kebutuhan kelas sosial baru, yakni kebutuhan para usahawan kota dan orang profesional. Kualitas kebaruannya bukan terletak pada unsur teknologi atau cara distribusinya, melainkan pada fungsinya yang tepat bagi kelas sosial tertentu yang berada dalam iklim kehidupan yang berubah dan suasana yang secara sosial dan politis lebih bersifat permisif (terbuka).

⁵⁸ Suranto Aw, *Komunikasi Sosial Budaya*, h..229.

⁵⁹ Suranto Aw, *Komunikasi Sosial Budaya*, h..230.

Sejarah perkembangan surat kabar serta majalah selanjutnya dapat dipaparkan sebagai serangkaian perjuangan, kemajuan dan pengulangan, yang mengarah ke iklim kebebasan, atau bisa juga dilihat sebagai kelanjutan dari sejarah kemajuan ekonomi dan teknologi. Unsur-unsur penting dalam sejarah pers yang mempengaruhi Batasan surat kabar dan majalah modern akan disajikan pada paragraf - untuk menyebarluaskan berita menyangkut peristiwa yang ada hubungannya dengan perdagangan internasional.⁶⁰ Jadi, munculnya surat kabar merupakan pengembangan suatu kegiatan yang sudah lama berlangsung dalam dunia diplomasi dan dilingkungan dunia usaha. Surat kabar pada masa awal ditandai oleh: wujud yang tetap; bersifat komersial (dijual secara bebas); bertujuan banyak (memberi informasi, paragraf selanjutnya. Memang sejarah perkembangan pers setiap bangsa tidak mungkin dipaparkan dalam satu pemaparan ringkas.⁶¹ Terlepas dari hal tersebut, patut dicatat bahwa unsur - unsur penting tersebut, yang sering kali berbaur dan berinteraksi satu sama lain, merupakan faktor penentu dalam perkembangan institusi pers. Tentu saja dengan kadar pengaruh yang berbeda - beda.

2. Sejarah Media Cetak

Penemu pertama Media Cetak adalah Johannes Gutenberg pada tahun 1455 terutama di Negara Eropa. Perkembangan awal terlihat dari penggunaan daun atau tanah liat sebagai medium, bentuk media sampai percetakan. Gutenberg mulai mencetak Bible melalui teknologi cetak yang telah ditemukannya. Teknologi mesin cetak Gutenberg mendorong juga peningkatan produksi buku menjadi hitungan yang

⁶⁰ Denis McQuail, *Teori Komunikasi Massa*, (Cet.II; Jakarta: Airlangga), h.. 15

⁶¹ Denis McQuail, *Teori Komunikasi Massa*, (Cet.II; Jakarta: Airlangga), h.. 9.

tidak sedikit.⁶² Teknologi percetakan sendiri menciptakan momentum yang justru menjadikan teknologi ini semakin mendorong dirinya untuk berkembang lebih jauh.

Lanjutan dari perkembangan awal media cetak adalah dimana perkembangan teknologi yang belum berkembang, yaitu media cetak dibuat memakai mesin tik untuk membuat suatu iklan produk sedangkan gambar-gambar atau animasi yang memperbagus iklan produk itu dibuat secara manual dengan menggunakan pena. Tanda-tanda perkembangan media cetak adalah melek huruf (kemampuan untuk baca-tulis). Memang melek huruf adalah kondisi yang dimiliki oleh kaum elite. Bahasa yang berkembang pun hanya beberapa bahasa pokok, bahasa latin, misalnya. Perkembangan pendidikan pada abad 14 juga mendorong perkembangan orang yang melek huruf.⁶³ Perkembangan media cetak sekarang yaitu didukungnya perkembangan teknologi yang sudah berkembang, sehingga dapat memudahkan orang untuk membuat suatu iklan yang lebih kreatif dan atraktif.

3. Jenis-Jenis Media Cetak

Berbagai jenis media cetak yang tersedia dan dapat digunakan dalam proses pembelajaran. Jenis Media Bahan Cetak Diantaranya Sebagai Berikut:⁶⁴

- a. Buku teks, yaitu buku tentang suatu bidang studi atau ilmu tertentu yang disusun untuk memudahkan para pendidik dan peserta didik dalam upaya untuk mencapai tujuan pembelajaran. Penyusunan buku teks ini disesuaikan dengan urutan (sequence) dan ruang lingkup (scope) bidang studi tertentu.
- b. Modul, yaitu suatu paket program yang disusun dalam bentuk satuan tertentu dan di desain sedemikian rupa guna kepentingan belajar mengajar. Satu paket modul biasanya

⁶² Suranto Aw, *Komunikasi Sosial Budaya*, h..232.

⁶³ Suranto Aw, *Komunikasi Sosial Budaya*, h..235.

⁶⁴ Arsyad Arsyad, *Media Pembelajaran*, h.. 85.

memiliki komponen petunjuk pembelajaran, lembaran kegiatan pembelajar, lembaran kerja pembelajar, kunci lembaran kerja, lembaran tes, dan kunci lembaran tes.

c. Bahan Pengajaran Terprogram, yaitu paket terprogram pengajaran individual, hampir sama dengan modul. Perbedaannya dengan modul adalah bahan pengajaran terprogram ini tersusun dalam topik-topik kecil untuk setiap bingkai/halamannya. Satu bingkai biasanya berisi informasi yang merupakan bahan ajaran, pertanyaan, dan balikan/respon dari pertanyaan bingkai lain.

d. Wallchart, biasanya berupa bagan siklus/proses atau grafik yang bermakna menunjukkan posisi tertentu. Agar wallchart lebih menarik bagi peserta didik maupun guru, maka wallchart didesain menggunakan tata warna dan pengaturan proporsi yang baik. Wallchart biasanya masuk dalam kategori alat bantu mengajar, namun dalam hal ini wallchart didesain sebagai bahan ajar. Karena didesain sebagai bahan ajar, wallchart harus memenuhi kriteria sebagai bahan ajar antara lain memiliki kejelasan tentang kompetensi dasar dan materi pokok yang harus dikuasai oleh peserta didik, diajarkan untuk berapa lama dan bagaimana cara menggunakannya. Sebagai contoh wallchart tentang siklus makhluk hidup binatang antara ular, tikus dan lingkungannya.

e. Leafet, adalah bahan cetak tertulis berupa lembaran yang dilipat tapi tidak dimatikan/dijahit. Agar terlihat menarik biasanya leafet didesain secara cermat dilengkapi dengan ilustrasi dan menggunakan bahan yang sederhana, singkat serta mudah dipahami. Leafet sebagai bahan ajar juga harus memuat materi yang dapat menggiring peserta didik untuk menguasai satu atau lebih kompetensi dasar.

Contoh media cetak ini antara lain buku teks, modul, buku petunjuk, grafik, foto, lembar lepas, lembar kerja, dan sebagainya. Media ini menghasilkan materi pembelajaran dalam bentuk salinan tercetak. Dua komponen pokok media ini adalah

materi teks verbal dan materi visual yang dikembangkan berdasarkan teori yang berkaitan dengan persepsi visual, membaca, memproses informasi, dan teori belajar.

4. Karakteristik Media Cetak

Karakteristik Media Cetak karakteristik media cetak adalah sebagai berikut : a. Teks dibaca secara linear, sedangkan visual disajikan secara parsial. b. Menampilkan komunitas cara satu arah dan reseptif. c. Ditampilkan secara statis atau diam. d. Pengembangannya sangat tergantung kepada prinsip-prinsip pembahasan dan persepsi visual. e. Berorientasi atau berpusat pada pembelajar. Pendekatan yang berorientasi pada pembelajar adalah pendekatan dalam belajar yang ditekankan pada ciri-ciri dan kebutuhan pembelajar.⁶⁵

5. Kelebihan dan Kelemahan Media Cetak

a. Kelebihan Media Cetak

Setiap media memiliki kelebihan masing-masing, media cetak juga memiliki kelebihan dibanding media elektronik. Kelebihan media cetak secara umum dibanding media elektronik terletak dari “daya tahan” informasi. Dari berbagai jenis media massa, media cetak memiliki kelebihan yang tidak dimiliki oleh media lain. Hasil cetakan tersebut permanen dan bisa disimpan sehingga pembaca bisa mengulanginya sampai mengerti isi pesan yang disampaikan, tanpa biaya tambahan. Selain itu, halaman media cetak, menurut Mondry, bisa terus ditambah seandainya diperlukan.⁶⁶

Kelebihan media cetak Kelebihan media berbasis cetak di antaranya : 1) Peserta didik dapat berhenti sewaktu-waktu untuk melihat sumber lain, misalnya kamus, buku acuan, menggunakan kalkulator, dll. 2) Mampu menyampaikan berbagai informasi

⁶⁵ Abdul Majid, *Perencanaan Pembelajaran Mengembangkan Standar Kompetensi Guru*, (Cet.I; Bandung: Remaja Rosdakarya, 2011), h.1779.

⁶⁶ Mondry, *Pemahaman Teori dan Praktik Jurnalistik*, (Cet.I; Bogor: Ghalia Indonesia, 2008), h. 21.

yang berkaitan dengan fakta maupun konsep abstrak yang bersifat pengetahuan, ketrampilan ataupun sikap. 3) Dapat digunakan kapan saja (pagi hari, siang hari, malam hari) dan dimana saja (seperti di rumah, dikendaraan umum, terminal atau tempat lain yang memungkinkan). 4) Penggunaannya mudah, tidak bergantung kepada peralatan lain. Kemasan media cetak umumnya ringan dan kecil memungkinkan peserta didik yang mudah membawanya kemana saja mereka pergi. 5) Selain bentuk fisiknya mudah dibawa, penataan atau teknik penyajian materinya pun mudah dipelajari. Misalnya, teknik penyajian seperti penulis indek, daftar isi, penggunaan halaman, bab, judul maupun sub judul 6) Dapat menyajikan pesan atau informasi dalam jumlah yang banyak 7) Pesan atau informasi dapat dipelajari oleh pembelajar sesuai dengan kebutuhan, minat, dan kecepatan masing-masing.⁶⁷

Surat kabar harian memiliki kelebihan lebih khusus lagi bila dibandingkan dengan media cetak lain. sesuai periodisasi terbitnya, informasi surat kabar harian diterima pembaca setiap hari sehingga informasi diperoleh terus secara berkesinambungan. Informasi yang disampaikan surat kabar lebih lengkap dibanding radio dan televisi. Halaman yang cukup banyak, apalagi kini banyak surat kabar yang terbit dengan 32 halaman atau lebih, informasi tentang suatu peristiwa dapat diberitakan secara mendalam, dari berbagai sisi, sedangkan radio dan televisi butuh jam tayang khusus guna melakukan hal itu. Tabloid dan majalah yang periodisasi terbitnya lebih lama dibanding surat kabar, berusaha menampilkan informasi yang lebih lengkap lagi, juga dengan gaya penulisan feature yang lebih memikat sehingga tetap disukai pembaca.⁶⁸

⁶⁷ Arsyad Arsyad, *Media Pembelajaran*, h.. 85.

⁶⁸ Mondry, *Pemahaman Teori dan Praktik Jurnalistik*, h. 22.

b. Kelemahan Media Cetak

Cetak Kekurangan media cetak diantaranya : 1) Proses pembuatannya membutuhkan waktu yang cukup lama. 2) Bahan cetak yang tebal mungkin dapat membosankan dan mematikan minat pembelajar untuk membacanya. 3) Apabila jilid dan kertasnya jelek, bahan cetakan mudah rusak dan sobek. 4) Mencetak gambar atau foto berwarna biasanya memerlukan biaya yang mahal. 5) Sukar menampilkan gerak di halaman media cetak. 6) Tanpa perawatan yang baik, media cetak akan cepat rusak, hilang atau musnah.⁶⁹

Selain itu kelemahan lain yang dimiliki media cetak di antaranya adalah:

1). Lambat dan Tidak Langsung

Kelebihan media elektronik sebenarnya merupakan kelemahan media cetak. Informasi media cetak tidak bisa cepat dan langsung. Berita media cetak baru kaan diterima khalayak sesuai periodesasinya. Surat kabar harian terbit setiap hari, informasinya diterima publik sehari hanya sekali, tabloid atau majalah mingguan berarti informasinya diterima masyarakat seminggu sekali. Hal ini membuat para pembaca media cetak mengalami sedikit penghambatan dalam informasi.

2). Jauh

Informasi yang disampaikan media cetak terkesan “jauh” karena pembaca tidak dapat mengetahui secara langsung peristiwa seperti yang disampaikan media elektronik. Guna mengatasi kekurang itu, media cetak menampilkan foto-foto yang menarik guna mengimbangitayangan televisi, juga memuat tulisan atau informasi yang lengkap, bahkan dengan penlisan feature guna mengimbangi informasi media elektronik.

⁶⁹ Dwi Puspitarini, *Media Pembelajaran*, (Cet.I; Jember: Jember Press, 2008), h. 94-95.

3). Tidak Akrab

Pada media cetak, tidak ada penyiar yang menyampaikan, tetapi harus disiarkan oleh diri sendiri.⁷⁰ Sebagai sumber informasinya, jajaran redaksi tidak ada yang akrab dengan pembaca, bahkan mungkin tidak kenal sama sekali. Berbeda dengan penyiar atau pembaca berita televisi atau radio, tentu banyak yang kenal (minimal suaranya), bahkan mengidolakan mereka.

4). Tidak Fleksibel

Membaca informasi media cetak tentu tidak bisa dilakukan sambil memasak atau mengendarai kendaraan sehingga bisa dikatakan tidak fleksibel, sedangkan dengan radio bisa mendapatkan informasinya. Perbandingan kelemahan antara surat kabar, tabloid, dan majalah pada umumnya terkait periode terbit dan banyaknya halaman. Hal serupa juga terjadi antara tabloid yang umumnya terbit mingguan dengan majalah yang dua mingguan atau bulanan, isi majalah lengkap dan bahasanya lebih dalam.⁷¹

Kelemahan yang terdapat pada media cetak tentu menjadi alternatif pilihan bagi guru dalam menggunakan media ini dalam proses pembelajaran. Pemilihan media bagi seorang guru membutuhkan ketelitian dalam menganalisis media yang sesuai dengan materi yang akan diajarkan.

D. Media Non Cetak

1. Pengertian Media Non Cetak

Seiring perkembangan ilmu pengetahuan dan teknologi, penggunaan media pendidikan, khususnya media video sudah merupakan tuntutan yang mendesak. Hal ini

⁷⁰ Asnawir dan M. Basyiruddin Usman, *Media Pembelajaran*, (Cet. I; Jakarta: Ciputat Pers, 2002), h. 15

⁷¹ Dwi Puspitarini, *Media Pembelajaran*, (Cet.I; Jember: Jember Press, 2008), h. 94-95.

disebabkan sifat pembelajaran yang kompleks. terdapat berbagai tujuan belajar yang sulit dicapai hanya dengan mengandalkan penjelasan guru. Sehubungan dengan itu, agar pembelajaran dapat mencapai hasil yang maksimal diperlukan adanya pemanfaatan media, salah satunya media video.

Media non cetak merupakan serangkaian gambar gerak yang disertai suara yang membentuk suatu kesatuan yang dirangkai menjadi alur, dengan pesan-pesan di dalamnya untuk ketercapaian tujuan pembelajaran yang disimpan dengan proses penyimpanan pada media pita atau disk. Video merupakan media audio visual yang menampilkan gerak.⁷²

Video merupakan tayangan gambar bergerak yang disertai dengan suara. Video berasal dari bahasa Latin, *video-vidivisum* yang artinya melihat (mempunyai daya penglihatan) dapat melihat. Media video merupakan salah satu jenis media audio visual yang mengandalkan indera pendengaran dan indera penglihatan. Media audio visual merupakan salah satu media yang dapat digunakan dalam pembelajaran menyimak. Media ini dapat menambah minat peserta didik dalam belajar karena peserta didik dapat menyimak sekaligus melihat gambar. Video merupakan gambar-gambar dalam frame, di mana frame demi frame diproyeksikan melalui lensaproyektor secara mekanis sehingga pada layar terlihat gambar hidup.⁷³

Media videomerupakan salah satu jenis media audio-visual yang dapat menggambarkan suatu objek yang bergerak bersama-sama dengan suara alamiah atau suara yang sesuai. Kemampuan video melukiskan gambar hidup dan suara memberikan daya tarik tersendiri. Media video dapat menyajikan informasi, memaparkan proses,

⁷² Asnawir dan M. Basyiruddin Usman, *Media Pembelajaran*, (Cet. I; Jakarta: Ciputat Pers, 2002), h. 11

⁷³ Azhar Arsyad, *Media Pembelajaran*, (Cet. III; Jakarta: PT. Raja Grafindo Persada, 2011), h. 36.

menjelaskan konsep- konsep yang rumit, mengajarkan keterampilan, menyingkat atau memperpanjang waktu, dan mempengaruhi sikap.

Media video menurut Indriana yaitu media yang dapat dilihat sekaligus dapat didengar, seperti film bersuara, video, televisi, dan *sound slide*.⁷⁴ Sedangkan Rusman menjelaskan bahwa media audio visual yaitu media yang merupakan kombinasi audio dan visual atau bisa disebut media pandang-dengar. Contoh dari media audio-visual adalah program video/televisi pendidikan, video/televisi instruksional, dan program slide suara (*sound slide*).⁷⁵ Media video dapat membantu guru dalam melaksanakan pembelajaran di kelas. Namun demikian, guru harus memiliki kemampuan dalam menyiapkan media termasuk media video dalam pembelajaran.

Berdasarkan pengertian menurut beberapa ahli di atas, dapat disimpulkan bahwa video merupakan salah satu jenis media audio-visual dan dapat menggambarkan suatu objek yang bergerak bersama-sama dengan suara alamiah atau suara yang sesuai. Video menyajikan informasi, memaparkan proses, menjelaskan konsep yang rumit, mengajarkan keterampilan, menyingkat atau memperpanjang waktu, dan mempengaruhi sikap. media audio visual merupakan media yang dapat digunakan dalam kegiatan pembelajaran dengan melibatkan pendengaran dan penglihatan sekaligus dalam satu proses atau kegiatan. Contoh media audio visual adalah film, video, program TV, slide suara (*sound slide*) dan lain-lain.

2. Tujuan Penggunaan Media non Cetak dalam Pembelajaran

Tujuan pembelajaran menggunakan media video yaitu mencakup tujuan kognitif, afektif, dan psikomotor. Ketiga tujuan ini dijelaskan sebagai berikut :

a. Tujuan Kognitif

⁷⁴ Indriana, *Ragam Alat Bantu Pengajaran*, (Cet. III; Yogyakarta: Diva pers, 2011), h. 9.

⁷⁵ Rusman, *Pembelajaran Tematik Terpadu* (Cet. I; Jakarta: PT. Grafindo Persada, 2012), h.63.

- 1) Dapat mengembangkan kemampuan kognitif yang menyangkut kemampuan mengenal kembali dan kemampuan memberikan rangsangan berupa gerak dan sensasi.
- 2) Dapat mempertunjukkan serangkaian gambar diam tanpa suara sebagaimana media foto dan film bingkai meskipun kurang ekonomis.
- 3) Video dapat digunakan untuk menunjukkan contoh cara bersikap atau berbuat dalam suatu penampilan, khususnya menyangkut interaksi manusiawi.

b. Tujuan Afektif

Menggunakan efek dan tehnik, video dapat menjadi media yang sangat baik dalam mempengaruhi sikap dan emosi.

c. Tujuan Psikomotorik

- 1) Video merupakan media yang tepat untuk memperlihatkan contoh keterampilan yang menyangkut gerak. Dengan alat ini diperjelas baik dengan cara memperlambat ataupun mempercepat gerakan yang ditampilkan
- 2) Melalui video peserta didik langsung mendapat umpan balik secara visual terhadap kemampuan mereka sehingga mampu mencoba keterampilan yang menyangkut Gerakan.⁷⁶

Melihat beberapa tujuan yang dipaparkan di atas, sangatlah jelas peran video dalam pembelajaran. Video juga bisa dimanfaatkan untuk hampir semua topik, model - model pembelajaran, dan setiap ranah: kognitif, afektif, dan psikomotorik.⁷⁷ Pada ranah

⁷⁶Ronald Anderson, Anderson, Ronald, *Pemilihan Dan Pengembangan Media untuk Pembelajaran. Terjemahan Yusufhadi Miarso, dkk.*(PAU-UT. Jakarta, 2000) h.104.

⁷⁷ Asnawir dan M. Basyiruddin Usman, *Media Pembelajaran*, (Cet. I; Jakarta: Ciputat Pers, 2002), h. 15

kognitif, peserta didik dapat mengobservasi rekreasi dramatis dari kejadian sejarah masa lalu dan rekaman aktual dari peristiwa terkini, karena unsur warna, suara dan gerak di sini mampu membuat karakter berasa lebih hidup.

Selain itu dengan melihat video, setelah atau sebelum membaca, dapat memperkuat pemahaman peserta didik terhadap materi ajar. Pada ranah afektif, video dapat memperkuat peserta didik dalam merasakan unsur emosi dan penyikapan dari pembelajaran yang efektif. Pada ranah psikomotorik, video memiliki keunggulan dalam memperlihatkan bagaimana sesuatu bekerja, video pembelajaran yang merekam kegiatan motorik/gerak dapat memberikan kesempatan pada peserta didik untuk mengamati dan mengevaluasi kembali kegiatan tersebut.⁷⁸ Sebagai bahan ajar non cetak, video kaya akan informasi untuk diinformasikan dalam proses pembelajaran karena pembelajaran dapat sampai ke peserta didik secara langsung.

Selain itu, video menambah dimensi baru dalam pembelajaran, peserta didik tidak hanya melihat gambar dari bahan ajar cetak dan suara dari program audio, tetapi di dalam video, peserta didik bias memperoleh keduanya, yaitu gambar bergerak beserta suara yang menyertainya.

3. Manfaat Penggunaan Media Non Cetak dalam Pembelajaran

Media video yang digunakan dalam proses belajar mengajar memiliki banyak manfaat dan keuntungan, diantaranya adalah video merupakan pengganti alam sekitar dan dapat menunjukkan objek yang secara normal tidak dapat dilihat peserta didik seperti materi proses pencernaan makanan dan pernafasan, video dapat menggambarkan suatu proses secara tepat dan dapat dilihat secara berulang-ulang, dan meningkatkan motivasi peserta didik untuk tetap melihatnya.⁷⁹

⁷⁸ Asnawir dan M. Basyiruddin Usman, *Media Pembelajaran*, (Cet. I; Jakarta: Ciputat Pers, 2002), h. 11

³Djamarah, Syaiful Bahri dan Aswan Zain. *Strategi belajar Mengajar*, (Cet.II; Jakarta : PT. Rineka Cipta.,2006), h. 136.

⁷⁹ Azhar Arsyad, *Media Pembelajaran*,h.49.

Manfaat media video antara lain adalah memberikan pengalaman yang tak terduga kepada peserta didik, memperlihatkan secara nyata sesuatu yang pada awalnya tidak mungkin bisa dilihat, menganalisis perubahan dalam periode waktu tertentu, memberikan pengalaman kepada peserta didik untuk merasakan suatu keadaan tertentu, menampilkan presentasi studi kasus tentang kehidupan sebenarnya yang dapat memicu diskusi peserta didik.⁸⁰

Berdasarkan penjelasan di atas, keberadaan media video sangat tidak disangsikan lagi di dalam kelas. Dengan video peserta didik dapat menyaksikan suatu peristiwa yang tidak bisa disaksikan secara langsung, berbahaya, maupun peristiwa lampau yang tidak bisa dibawa langsung ke dalam kelas. Peserta didik pun dapat memutar kembali video tersebut sesuai kebutuhan dan keperluan mereka. Pembelajaran dengan media video menumbuhkan minat serta memotivasi peserta didik untuk selalu memperhatikan pelajaran.

4. Kelebihan dan Kelemahan Media Non Cetak

Setiap jenis media yang digunakan dalam proses pembelajaran memiliki kelebihan dan kelemahan. Kelebihan dan kekurangan yang terdapat dalam setiap media membutuhkan keterampilan khusus dari guru dalam merancang pembelajaran yang akan dilaksanakan dan menentukan media yang sesuai dengan pembelajaran yang telah direncanakan.

a. Kelebihan

Kelebihan dari media video adalah dapat memanipulasi waktu dan ruang sehingga peserta didik dapat diajak melanglang buana ke mana saja walaupun dibatasi dengan ruang kelas, video juga dapat menampilkan objek-objek yang terlalu kecil,

⁸⁰ Daryanto, *Media Pembelajaran*, 70.

terlalu besar, berbahaya, atau bahkan tidak dapat dikunjungi oleh peserta didik dan kemampuan media video dapat diandalkan pada bidang studi yang mempelajari keterampilan motorik dan melatih kemampuan kegiatan.⁸¹Kelebihan media video disesuaikan pula dengan materi ajar dan tujuan pembelajaran yang akan dicapai setelah proses pembelajaran berlangsung.

Daryanto mengemukakan beberapa kelebihan penggunaan media video, antara lain menambah suatu dimensi baru di dalam pembelajaran, video menyajikan gambar bergerak kepada peserta didik disamping suara yang menyertainya dan dapat menampilkan suatu fenomena yang sulit untuk dilihat secara nyata.⁸²Jadi media video merupakan salah satu media pembelajaran yang untuk menunjukkan fenomena yang benda atau barang sulit dibawa dikelas untuk dijadikan media langsung.

Menurut Ronald Anderson media video memiliki kelebihan antara lain dengan menggunakan video (disertai suara atau tidak), kita dapat menunjukkan kembali gerakan tertentu, dengan menggunakan efek tertentu dapat diperkokoh baik proses belajar maupun nilai hiburan dari penyajian itu dengan video, informasi dapat disajikan secara serentak pada waktu yang sama di lokasi (kelas) yang berbeda dan dengan jumlah penonton atau peserta yang tak terbatas dengan jalan menempatkan monitor di setiap kelas.dan dengan video peserta didik dapat belajar secara mandiri.⁸³ Hal ini dapat membantu guru dalam melaksanakan proses pembelajaran yang menarik bagi peserta didik.

⁸¹ Hamzah B,Uno dan Nina Lamatenggo, *Teknologi Komunikasi dan Informasi pembelajaran*, (Jakarta: Ciputat Pers, 2011), h.135.

⁸² Daryanto, *Media Pembelajaran*, 79.

⁸³Ronald Anderson, Anderson, Ronald, *Pemilihan Dan Pengembangan Media untuk Pembelajaran. Terjemahan Yusufhadi Miarso, dkk* h.105..

Kelebihan lain media video dalam pembelajaran yaitu dapat menarik perhatian untuk periode-periode yang singkat dari rangsangan luar lainnya, penonton atau peserta didik dapat memperoleh informasi dari ahli-ahli atau spesialis, demonstrasi yang sulit bisa dipersiapkan dan direkam sebelumnya, sehingga pada waktu mengajar guru bisa memusatkan perhatian peserta didik pada penyajiannya, menghemat waktu dan rekaman dapat diputar berulang-ulang, Bisa mengamati lebih dekat objek yang sedang bergerak atau objek yang berbahaya, keras lemahnya suara bisa diatur dan disesuaikan bila akan disisipi komentar yang akan didengar, guru bisa mengatur di mana akan menghentikan gerakan gambar yang akan diperjelas informasinya, ruangan tidak perlu digelapkan waktu menyajikannya.⁸⁴

Kelebihan dari media video yang ditampilkan secara menarik dalam pembelajaran tentunya membutuhkan kecakapan dan keahlian dari seorang guru dalam merancang dan mempersiapkan pembelajaran karena tidak semua materi pembelajaran sesuai dengan media video. Jadi seorang guru perlu memperhatikan dengan seksama materi ajar yang akan disampaikan dengan kesiapan sarana dan prasarana yang tersedia serta kesesuaian dengan dengan gaya belajar peserta didik yang dihadapi.

b. Kekurangan

Keberadaan sebuah media dengan segala kelebihan dan kekurangan yang ada. Selain kelebihan dari media pembelajaran termasuk media video, maka media video pun memiliki kekurangan seperti pengadaan video umumnya memerlukan biaya yang mahal dan waktu yang banyak, pada saat diputar video gambar dan suara akan berjalan terus sehingga tidak semua peserta didik mampu mengikuti informasi yang ingin disampaikan melalui video tersebut, video yang tersedia tidak selalu sesuai

⁸⁴Arif S. Sardiman, *Media Pendidikan*. (Cet. I: Bogor: Ghalia Indonesia, 2009) h. 74-75.

dengan kebutuhan dan tujuan belajar yang diinginkan kecuali video itu dirancang dan diproduksi khusus untuk kebutuhan sendiri.

Manurut Daryanto bahwa terdapat beberapa kelemahan media video pembelajaran, yaitu: fine details, tidak dapat menampilkan obyek sampai yang sekecil-kecilnya, size information, tidak dapat menampilkan obyek dengan ukuran yang sebenarnya, third dimension, gambar yang ditampilkan dengan video umumnya berbentuk dua dimensi, opposition, artinya pengambilan yang kurang tepat dapat menyebabkan timbulnya keraguan penonton dalam menafsirkan gambar yang dilihat, material pendukung video membutuhkan alat proyeksi untuk menampilkannya, dan untuk membuat program video membutuhkan biaya yang tidak sedikit.⁸⁵

Kekurangan media video dalam pembelajaran kekurangan karena penayangan video tidak dapat berdiri sendiri, media video ini membutuhkan alat pendukung seperti LCD untuk memproyeksikan gambar maupun speaker aktif untuk menampilkan suara agar terdengar jelas. Selain itu, biaya produksi video sangat tinggi dan hanya sedikit orang yang mampu mengerjakannya, layar monitor yang kecil akan membatasi jumlah penonton, kecuali jaringan monitor dan sistem proyeksi video diperbanyak, ketika akan digunakan, peralatan video harus sudah tersedia di tempat penggunaan, sifat komunikasinya bersifat satu arah dan harus diimbangi dengan pencarian bentuk umpan balik yang lain.⁸⁶

Berdasarkan uraian di atas dapat disimpulkan bahwa terdapat kekurangan media video dalam pembelajaran karena penggunaan media video hanya bersifat satu arah, peserta didik hanya memperhatikan media video, hal inilah yang perlu diperhatikan oleh guru karena video bersifat dapat diulang-ulang maupun diberhentikan, maka guru

⁸⁵ Daryanto, *Pemilihan Dan Pengembangan Media untuk Pembelajaran*. h.90.

⁸⁶ Arif S. Sardiman, *Media Pendidikan*. h. 76.

bisa mengajak berkomunikasi dengan peserta didik tentang isi/pesan dari video yang dilihat, maupun tanya jawab tentang video yang disimak. Jadi komunikasi tersebut tidak hanya satu arah.

6. Karakteristik Media Non Cetak

Sebagai sebuah media pembelajaran media video mempunyai karakteristik yang berbeda dengan media lain. Pembelajaran menggunakan teknologi video adalah satu cara menyampaikan materi dengan menggunakan mesin-mesin mekanis dan elektronik untuk menyajikan pesan-pesan dalam video. Perbedaan itu terletak pada penggunaan dan sumber. Media video dapat digunakan kapan saja dan kontrol ada pada pengguna, sedangkan media televisi hanya dapat digunakan satu kali pada saat disiarkan, dan kontrol ada pada pengelola siaran.

Karakteristik media video adalah biasanya bersifat linear, biasanya menyajikan visual yang dinamis, digunakan dengan cara yang telah ditetapkan sebelumnya oleh perancang/pembuatnya, merupakan gambaran fisik dari gagasan real atau abstrak, dikembangkan menurut prinsip psikologis behaviorisme dan kognitif, dan umumnya berorientasi pada guru dengan tingkat pelibatan interaktif peserta didik yang rendah.⁸⁷ Media video kehadirannya walaupun berorientasi pada kehadiran guru, namun harapannya dapat membelajarkan peserta didik dengan baik sehingga tercapai pembelajaran yang menyenangkan.

Pendapat lain tentang karakteristik media video, yaitu menampilkan gambar dengan gerak, serta suara secara bersamaan, mampu menampilkan benda yang sangat tidak mungkin ke dalam kelas karena terlalu besar (gunung), terlalu kecil (kuman), terlalu abstrak (bencana), terlalu rumit (proses produksi), terlalu jauh (kehidupan di

⁸⁷Azhar Arsyad, *Media Pembelajaran*. h.31.

kutub) dan lain sebagainya, mampu mempersingkat proses, misalnya proses penyemaian padi hingga panen, dan memungkinkan adanya rekayasa (animasi).⁸⁸

Menurut Cheppy Riyana untuk menghasilkan video pembelajaran yang mampu meningkatkan motivasi dan efektivitas penggunanya maka pengembangan video pembelajaran harus memperhatikan karakteristik dan kriterianya. Karakteristik media video dalam pembelajaran.⁸⁹ yaitu:

a. *Clarity of Massage* (kejelasan pesan)

Dengan media video peserta didik dapat memahami pesan pembelajaran secara lebih bermakna dan informasi dapat diterima secara utuh sehingga dengan sendirinya informasi akan tersimpan dalam memory jangka panjang dan bersifat retensi.

b. *Stand Alone* (berdiri sendiri).

Video yang dikembangkan tidak bergantung pada bahan ajar lain atau tidak harus digunakan bersama-sama dengan bahan ajar lain.

c. *User Friendly* (bersahabat/akrab dengan pemakainya).

Media video menggunakan bahasa yang sederhana, mudah dimengerti, dan menggunakan bahasa yang umum. Paparan informasi yang tampil bersifat membantu dan bersahabat dengan pemakainya, termasuk kemudahan pemakai dalam merespon, mengakses sesuai dengan keinginan.

d. Representasi Isi

Materi harus benar-benar representatif, misalnya materi simulasi atau demonstrasi. Pada dasarnya materi pelajaran baik sosial maupun sains dapat dibuat menjadi media video.

⁸⁸ Daryanto, *Pemilihan Dan Pengembangan Media untuk Pembelajaran*. h.92.

⁸⁹Cheppy Riyana, *Pedoman Pengembangan Media Vidio*. (Cet. I: Jakarta: P3AI UPI, 2007) h. 8-

e. Visualisasi dengan media

Materi dikemas secara multimedia terdapat didalamnya teks, animasi, sound, dan video sesuai tuntutan materi. Materi-materi yang digunakan bersifat aplikatif, berproses, sulit terjangkau berbahaya apabila langsung dipraktikkan, memiliki tingkat keakurasian tinggi.

f. Menggunakan kualitas resolusi yang tinggi

Tampilan berupa grafis media video dibuat dengan teknologi rakayasa digital dengan resolusi tinggi tetapi *support* untuk setiap *speech* system komputer.

g. Dapat digunakan secara klasikal atau individual

Video pembelajaran dapat digunakan oleh para peserta didik secara individual, tidak hanya dalam *setting* sekolah, tetapi juga dirumah.

7. Langkah-langkah Menggunakan Media Non Cetak

Media pembelajaran audio visual memiliki langkah-langkah dalam penggunaannya seperti halnya media pembelajaran lainnya. Langkah-langkah pembelajaran :menggunakan media video adalah sebagai berikut:

a. Persiapan

Kegiatan yang dilakukan oleh guru pada saat persiapan yaitu (1) membuat rencana pelaksanaan pembelajaran, (2) mempelajari buku petunjuk penggunaan media, (3) menyiapkan dan mengaturperalatan media yang akan digunakan.⁹⁰Pada tahap ini, merupakan tahap awal yang harus dilewati dalam menyampaikan pembelajaran dengan menggunakan media video.

b. Pelaksanaan/Penyajian

Pada saat melaksanakan pembelajaran menggunakan video, guru perlu mempertimbangkan seperti (1) memastikan media dan semua peralatan telah lengkap

⁹⁰ Daryanto, *Pemilihan Dan Pengembangan Media untuk Pembelajaran*. h.90.

dan siap digunakan, (2) menjelaskan tujuan yang akan dicapai, (3) menjelaskan materi pelajaran kepada peserta didik selama proses pembelajaran berlangsung, (4) menghindari kejadian-kejadian yang dapat mengganggu konsentrasi peserta didik.⁹¹ Tahap ini merupakan langkah selanjutnya dalam penggunaan media video dalam pembelajaran.

c. Tindak lanjut

Aktivitas ini dilakukan untuk memantapkan pemahaman peserta didik tentang materi yang telah disampaikan menggunakan media audio visual. Di samping itu aktivitas ini bertujuan untuk mengukur efektivitas pembelajaran yang telah dilaksanakan. Kegiatan yang bisa dilakukan di antaranya diskusi, observasi, eksperimen, latihan dan tes.

Berikut langkah-langkah dalam mengaplikasikan media pembelajaran video, langkah pertama yaitu langkah persiapan guru. Terlebih dahulu guru mempersiapkan materi pelajaran, kemudian guru baru memilih media pembelajaran video untuk mencapai tujuan pembelajaran. Media mempunyai tugas yang penting dalam proses pembelajaran. Mengenai video, yang perlu dicatat antara lain : durasi video / lamanya video, tahun produksi video, tingkat rekomendasi video, kecocokan video dengan materi, deskripsi dari video serta apakah video tersebut layak untuk dilihat peserta didik Sekolah Dasar

Setelah guru memilih video, kemudian diintegrasikan dengan rencana pembelajaran yang sudah ada. Sebaiknya video tersebut dicoba terlebih dahulu (*preview*). Melalui *preview* guru dapat memperoleh data yang lengkap tentang video yang akan digunakan untuk pembelajaran.⁹² Selanjutnya guru merencanakan secara

⁹¹ Daryanto, *Pemilihan Dan Pengembangan Media untuk Pembelajaran*. h.91.

⁹² Daryanto, *Pemilihan Dan Pengembangan Media untuk Pembelajaran*. h.92.

eksplisit bagaimana mengkorelasikan video itu dengan kegiatan-kegiatan lainnya, seperti: kerja kelompok, perpustakaan, diskusi kelas, laboratorium dan lain sebagainya.

Langkah selanjutnya adalah persiapan kelas, persiapan kelas bukan hanya berupa persiapan ruangan dan semua perlengkapan / fasilitas yang diperlukan, tetapi juga mempersiapkan peserta didik dalam menghadapi pembelajaran menggunakan media video tersebut. Peserta didik perlu mengetahui video apa yang akan mereka lihat dalam pembelajaran, mereka harus siap menghadapi kata-kata baru atau kata-kata asing yang kemungkinan akan muncul dalam video. Dengan persiapan ini diharapkan peserta didik dapat lebih memahami isi video dengan baik tanpa harus banyak bertanya kepada guru mengenai isi dari video tersebut.⁹³ Selain itu diharapkan muncul reaksi yang intelegen dari peserta didik dalam menanggapi isi video dan dapat menangkap dengan tepat unsur-unsur tertentu yang terdapat dalam video.

Langkah penyajian adalah langkah harus dipahami dengan baik oleh peserta didik, bahkan apabila diperlukan pemutaran video bisa diulangi kembali tergantung kebutuhan peserta didik. Pengulangan video bisa dilakukan langsung / dua kali tayang dalam sehari atau video bisa diputar di lain hari untuk mengingatkan pada peserta didik tentang materi dalam video tersebut. Pada penyajian video, guru harus mengetahui fasilitas yang diperlukan untuk mendukung terlaksananya pemutaran video dengan baik serta bagaimana kondisi ruang apakah gelap atau tidak, siapa yang menjadi operatornya dan bagaimana suasana tempat duduk saat pemutaran video. Dalam hal ini peserta didik terutama peserta didik SDN 20 Totakka pada umumnya tidak memperhatikan hal-hal tersebut, mereka hanya berminat dan fokus pada pemutaran video, mereka tidak memperhatikan hal-hal yang lain termasuk persiapan. Dalam langkah penyajian ini hendaknya guru mengadakan korelasi dengan berbagai alat pendukung lainnya.

⁹³ Daryanto, *Pemilihan Dan Pengembangan Media untuk Pembelajaran*. h.95.

E. Hasil Belajar

1. Pengertian Hasil Belajar

Proses belajar terjadi saat peserta didik berinteraksi dengan lingkungannya. Hasil, keluaran atau outputnya berbentuk perubahan dibidang kognitif, afektif ataupun psikomotor. Perubahan itu relatif tetap, karena belajar dapat membentuk keadaan yang tetap pada pembelajar. Perubahan yang relatif tetap sebagai akibat atau efek belajar ini sering disebut learning outcomes.

Menurut Susanto, hasil belajar yaitu perubahan-perubahan yang terjadi pada diri peserta didik, baik yang menyangkut aspek kognitif, afektif, dan psikomotor sebagai hasil dari kegiatan belajar.⁹⁴ Hal ini berarti jika perolehan perubahan sikap pada peserta didik tergantung pada apa yang dipelajari. Hasil belajar peserta didik adalah kemampuan yang diperoleh anak setelah melalui kegiatan belajar. Karena belajar itu sendiri merupakan suatu proses dari seseorang yang berusaha untuk memperoleh suatu bentuk perilaku yang relatif menetap.

Sedangkan menurut Dimiyati dan Mudjiono hasil belajar adalah hasil yang dicapai dalam bentuk angka-angka atau skor setelah diberikan tes hasil belajar pada setiap akhir pembelajaran. Nilai yang diperoleh peserta didik menjadi acuan untuk melihat penguasaan peserta didik dalam menerima materi.⁹⁵

Selanjutnya Rusman menyebutkan bahwa hasil belajar adalah kemampuan yang dimiliki peserta didik setelah ia menerima pengalaman belajarnya. Hasil belajar mempunyai peranan penting dalam proses pembelajaran. Proses penilaian terhadap hasil belajar dapat memberikan informasi kepada guru tentang kemajuan peserta didik

⁹⁴ Ahmad Susanto, *Teori Belajar dan Pembelajaran di Sekolah Dasar*, (Cet. I: Jakarta: Pustaka Pelajar, 2014), h. 5.

⁹⁵ Dimiyati dan Mudjiono, *Belajar dan Pembelajaran* (Cet. I; Jakarta: Rineka Cipta, 2015), h.22.

dalam upaya mencapai tujuan-tujuan belajarnya melalui kegiatan belajar.⁹⁶Selanjutnya dari informasi tersebut guru dapat menyusun dan membina kegiatan- 25 kegiatan peserta didik lebih lanjut, baik untuk keseluruhan kelas maupun individu. Berdasarkan beberapa pendapat dari beberapa ahli diatas dapat disimpulkan bahwa hasil belajar adalah kemampuan yang dimiliki peserta didik setelah ia menerima pengalaman belajarnya. Hasil yang dicapai dalam bentuk angka- angka atau skor setelah diberikan tes hasil belajar pada setiap akhir pembelajaran, nilai yang diperoleh peserta didik untuk melihat penguasaan dalam menerima materi.

Menurut Nana Sudjana mendefinisikan hasil belajar peserta didik pada hakikatnya adalah perubahan tingkah laku sebagai hasil belajar dalam pengertian yang lebih luas mencakup bidang kognitif, afektif, dan psikomotorik.⁹⁷

Hasil belajar menurut Udin S Winataputra, merupakan bukti keberhasilan yang telah dicapai peserta didik dimana setiap kegiatan belajar dapat menimbulkan suatu perubahan yang khas. Dalam hal ini belajar meliputi ketrampilan proses, keaktifan, motivasi juga prestasi belajar. Prestasi adalah kemampuan seseorang dalam menyelesaikan suatu kegiatan.⁹⁸

Terkait dengan proses pembelajaran, maka peserta didik menjadi fokus utama yang harus diperhatikan untuk mencapai hasil belajar, karena peserta didiklah yang diharapkan dapat menyerap seluruh materi pelajaran dan mencapai kompetensi tertentu yang diharapkan dengan bantuan pembelajaran yang mendukung akan keberhasilan untuk mencapai hasil belajar yang maksimal.

Jika dilihat dari fungsi hasil belajar yang tidak saja sebagai indikator keberhasilan dalam bidang studi tertentu, akan tetapi juga sebagai indikator kualitas

⁹⁶ Rusman, *Pembelajaran Tematik Terpadu* (Cet. I; Jakarta: PT. Grafindo Persada, 2015), h.67.

⁹⁷ Nana Sujana, *Penilaian Hasil Belajar*, (Bandung: Rosda Karya, 2009), 3

⁹⁸ Udin Winataputra, *Teori Belajar dan Pembelajaran*, (Jakarta: Pusat Penerbitan Universitas terbuka, 2007), 1.10

institusi pendidikan, maka sangat penting mengetahui dan memahami hasil belajar peserta didik pada satu satuan pendidikan, baik secara perorangan maupun secara kelompok.

Kesimpulan dari pembahasan di atas bahwa hasil belajar adalah prestasi belajar yang dicapai peserta didik dalam proses kegiatan belajar mengajar dengan membawa suatu perubahan dan pembentukan tingkah laku seseorang.⁹⁹ Untuk menyatakan bahwa suatu proses belajar dapat dikatakan berhasil, setiap guru memiliki pandangan masing-masing sejalan dengan filsafatnya.

Namun untuk menyamakan persepsi sebaiknya kita berpedoman pada kurikulum yang berlaku saat ini yang telah disempurnakan, antara lain bahwa suatu proses belajar mengajar tentang suatu bahan pembelajaran dinyatakan berhasil apabila tujuan pembelajaran khususnya dapat dicapai. Untuk mengetahui tercapai tidaknya tujuan pembelajaran khusus, guru perlu mengadakan tes formatif pada setiap menyajikan suatu bahasan kepada peserta didik. Penilaian formatif ini untuk mengetahui sejauh mana peserta didik telah menguasai tujuan pembelajaran khusus yang ingin dicapai. Fungsi penelitian ini adalah untuk memberikan umpan balik pada guru dalam rangka memperbaiki proses belajar mengajar dan melaksanakan program remedial bagi peserta didik yang belum berhasil. Berkaitan dengan hal tersebut, suatu proses belajar mengajar dinyatakan berhasil apabila hasilnya memenuhi tujuan pembelajaran khusus dari bahan tersebut.

Berdasarkan pengertian hasil belajar tersebut, maka peneliti menyimpulkan bahwa hasil belajar adalah hasil dari suatu kemampuan atau keterampilan yang dimiliki oleh peserta didik setelah peserta didik tersebut mengalami aktivitas belajar atau proses

⁹⁹ Udin Winataputra, Teori Belajar dan Pembelajaran, (Jakarta: Pusat Penerbitan Universitas terbuka, 2007),5.10

belajar selama di sekolah yang meliputi segala aspek yaitu kognitif yang berupa pengetahuan, afektif berupa sikap, dan psikomotor berupa keterampilan.

2. Indikator Hasil Belajar peserta didik

Indikator utama hasil belajar peserta didik adalah sebagai berikut: a. Ketercapaian daya serap terhadap bahan pembelajaran yang diajarkan, baik secara individual maupun kelompok. Pengukuran ketercapaian daya serap ini biasanya dilakukan dengan penetapan Kriteria Ketuntasan Belajar Minimal (KKM) b. Perilaku yang digariskan dalam tujuan pembelajaran telah dicapai oleh peserta didik baik secara individual maupun kelompok.¹⁰⁰

Pencapaian indikator pembelajaran adalah hal yang perlu diperhatikan oleh guru dalam melaksanakan pembelajaran. Guru sebagai pelaksana pembelajaran mempertimbangkan dan mengambil keputusan terhadap alat pendukung keberhasilan dalam melaksanakan pembelajaran sehingga peserta didik mampu menyerap materi dengan baik. Keberhasilan pencapaian daya serap peserta didik akan terlihat pada hasil pencapaian hasil belajar peserta didik dari materi yang telah dipelajari sesuai dengan standar KKM yang telah ditetapkan sebagai standar ketuntasan minimal bagi setiap peserta didik.

3. Faktor yang Mempengaruhi Hasil Belajar

Hasil belajar dipengaruhi oleh berbagai hal dalam mencapai apa yang sudah ditargetkan. Secara umum hasil belajar dipengaruhi tiga hal atau faktor. Faktor-faktor tersebut akan saya uraikan dibawah ini, yaitu : a). Faktor internal (faktor dalam diri), b). Faktor eksternal (faktor diluar diri) dan c). Faktor pendekatan belajar.

a. Faktor internal

¹⁰⁰ Syaiful Bahri Djamarah dan Aswan Zain, Strategi Belajar Mengajar, (Jakarta: Bina Reka Cipta, (2002), h. 12.

Faktor internal yang mempengaruhi Hasil belajar yang pertama adalah Aspek fisiologis. Untuk memperoleh hasil Hasil belajar yang baik, kebugaran tubuh dan kondisi panca indera perlu dijaga dengan cara : makanan/minuman bergizi, istirahat, olah raga. Tentunya banyak kasus anak yang prestasinya turun karena mereka tidak sehat secara fisik.¹⁰¹Faktor ini menjadi salah satu factor yang mendukung

Faktor internal yang lain adalah aspek psikologis. Aspek psikologis ini meliputi : inteligensi, sikap, bakat, minat, motivasi dan kepribadian. Faktor psikologis ini juga merupakan faktor kuat dari hasil belajar, intelegensi memang bisa dikembangkan, tapi sikap, minat, motivasi dan kepribadian sangat dipengaruhi oleh factor psikologi diri kita sendiri. Sehubungan dengan itu, berjuanglah untuk terus mendapat suplai motivasi dari lingkungan sekitar, kuatkan tekad dan mantapkan sikap demi masa depan yang lebih cerah.

b) Faktor eksternal

Selain faktor internal, Hasil belajar juga dipengaruhi oleh faktor eksternal. Faktor eksternal¹⁰² meliputi beberapa hal, yaitu:

1) Lingkungan sosial, meliputi : teman, guru, keluarga dan masyarakat.

Teman adalah lingkungan dimana seseorang bersosialisasi, bertemu dan berinteraksi dengan manusia disekitarnya. Hal pertama yang menjadi penting dari lingkungan sosial adalah pertemanan, dimana teman adalah sumber motivasi sekaligus bisa menjadi sumber menurunnya prestasi. Posisi teman sangat penting, mereka ada begitu dekat dengan kita, dan tingkah laku yang mereka lakukan akan berpengaruh

¹⁰¹Slameto, *Belajar dan Faktor-Faktor yang Mempengaruhi*, (Cet. I: Jakarta: Rineka Cipta, 2013), h. 54-71.

¹⁰²Slameto, *Belajar dan Faktor-Faktor yang Mempengaruhi*, (Cet. I: Jakarta: Rineka Cipta, 2013), h. 54-71.

terhadap diri kita. Kalau sudah terlanjur memiliki lingkungan pertemanan yang lemah akan motivasi belajar, sebisa mungkin arahkan teman-teman kalian untuk belajar. Setidaknya dengan cara itu kalian bisa memposisikan diri sebagai seorang pelajar.

Guru, adalah seorang yang sangat berhubungan dengan Hasil belajar. Kualitas guru di kelas, bisa mempengaruhi bagaimana kita belajar dan bagaimana minat kita terbangun di dalam kelas.¹⁰³ Memang pada kenyataannya banyak peserta didik yang merasa guru mereka tidak memberi motivasi belajar, atau mungkin suasana pembelajaran yang monoton. Hal ini berpengaruh terhadap proses pembelajaran.

Keluarga, juga menjadi faktor yang mempengaruhi Hasil belajar seseorang. Biasanya seseorang yang memiliki keadaan keluarga yang berantakan (broken home) memiliki motivasi terhadap prestasi yang rendah, kehidupannya terlalu difokuskan pada pemecahan konflik kekeluargaan yang tak berkesudahan. Maka dari itu, bagi orang tua, jadikanlah rumah keluarga kalian surga, karena jika tidak, anak kalian yang baru lahir beberapa tahun lamanya, belum memiliki konsep pemecahan konflik batin yang kuat, mereka bisa stress melihat tingkah kalian wahai para orang tua yang suka bertengkar, dan stress itu dibawa ke dalam kelas.

Masyarakat, sebagai contoh seorang yang hidup dimasyarakat akademik mereka akan mempertahankan gengsinya dalam hal akademik di hadapan masyarakatnya. Jadi lingkungan masyarakat mempengaruhi pola pikir seorang untuk berprestasi. Masyarakat juga, dengan segala aktifitas kemasyarakatannya mempengaruhi tindakan seseorang, begitupun juga berpengaruh terhadap peserta didik dan mahasiswa didik.

2) Lingkungan non-sosial, meliputi : kondisi rumah, sekolah, peralatan, alam (cuaca).

Kondisi rumah seperti kondisi rumah (secara fisik), apakah rapi, bersih, aman, terkendali dari gangguan yang menurunkan hasil belajar. Sekolah juga

¹⁰³ Syaiful Bahri Djamarah dan Aswan Zain, Strategi Belajar Mengajar, (Jakarta: Bina Reka Cipta, (2002), h. 12.

mempengaruhi hasil belajar, dari pengalaman saya, ketika anak pintar masuk sekolah biasa-biasa saja, prestasi mereka bisa mengungguli teman-teman yang lainnya. Tapi, bila disandingkan dengan prestasi temannya yang memiliki kualitas yang sama saat lulus, dan dia masuk sekolah favorit dan berkualitas, prestasinya biasa saja. Artinya lingkungan sekolah berpengaruh. cuala alam, berpengaruh terhadap hasil belajar.

4. Ranah Hasil Belajar

Hasil belajar mencakup tiga ranah yaitu ranah kognitif, afektif dan psikomotorik

a) Ranah Kognitif

Ranah Kognitif adalah ranah yang mencakup kegiatan mental (otak). Segala upaya yang menyangkup aktivitas otak adalah termasuk ranah kognitif. Menurut Bloom, ranah kognitif itu terdapat enam jenjang proses berfikir yaitu: knowledge(pengetahuan/hafalan/ingatan), compherehension (pemahaman), application (penerapan), analysis (analisis), syntetis(sintetis), evaluation (penilaian).¹⁰⁴

b) Ranah afektif

Taksonomi untuk daerah afektif dikeluarkan mula-mula oleh David R.Krathwohl dan kawan-kawan dalam buku yang diberi judul taxsonomy of educational objective: affective domain. Ranah afektif adalah ranah yang berkenaan dengan sikap seseorang dapat diramalkan perubahannya bila seseorang telah memiliki penguasaan kognitif tingkat tinggi. Tipe hasil belajar afektif akan tampak pada peserta didik dalam berbagai tingkah laku seperti: perhatiannya terhadap pelajaran, disiplin, motivasi belajar, menghargai guru dan teman sekelas, kebiasaan belajar dan hubungan sosial.¹⁰⁵

¹⁰⁴Slameto, *Belajar dan Faktor-Faktor yang Mempengaruhi*, (Cet. I: Jakarta: Rineka Cipta, 2013), h. 54-71.

¹⁰⁵Mulyadi, *Evaluasi Pendidikan Pengembangan Model Evaluasi Pendidikan Agama Di Sekolah*, (UIN-Maliki Press, Tahun 2010).h. 3.

b) Ranah psikomotorik.

Hasil belajar psikomotor dikemukakan oleh simpson. Hasil belajar ini tampak dalam bentuk keterampilan (skill), dan kemampuan bertindak individu. Terdapat enam tingkatan keterampilan, yakni: gerakan reflek (keterampilan pada gerakan yang tidak sadar), keterampilan pada gerakgerak sadar, kemampuan perceptual, termasuk di dalamnya membedakan visual, membedakan auditif, motorik dan lain-lain, kemampuan di bidang fisik, misalnya kekuatan, keharmonisan dan ketetapan, gerakan-gerakan skill, mulai keterampilan sederhana sampai pada keterampilan yang kompleks, kemampuan yang berkenaan dengan komunikasi nondecursive, seperti gerakan ekspresif dan interpretatif.

5. Penilaian Hasil Belajar

Kegiatan pembelajaran pada dasarnya merupakan kegiatan ilmiah untuk mendapatkan ilmu pengetahuan. Sebagai kegiatan ilmiah untuk mendapatkan ilmu pengetahuan, kegiatan pembelajaran adalah suatu proses atau kegiatan yang sistematis dan sistemik, bersifat interaktif dan komunikatif antara pendidik dengan peserta didik, sumber belajar, dan lingkungan untuk menciptakan suatu kondisi yang memungkinkan terjadinya tindakan belajar peserta didik untuk menguasai kompetensi (tujuan) yang telah ditentukan.¹⁰⁶

Inti dari suatu proses pembelajaran adalah pencapaian tujuan pembelajaran yang disebut hasil belajar yang diperoleh peserta didik melalui proses interaksi dengan lingkungan belajarnya. Pencapaian hasil belajar peserta didik pada sejumlah mata pelajaran yang diprogramkan disebut prestasi belajar.

Hasil belajar pada dasarnya berkenaan dengan aspek pengetahuan, sehingga prestasi belajar merupakan indikator kualitas dan kuantitas pengetahuan yang telah

¹⁰⁶Zainal Arifin, *Evaluasi Pembelajaran*, h. 10.

dikuasai oleh peserta didik.¹⁰⁷ Prestasi belajar juga merupakan batas minimal keberhasilan belajar peserta didik.¹⁰⁸ Hal tersebut menunjukkan bahwa hasil belajar merupakan batas minimal yang menjadi kualitas dan kuantitas pengetahuan peserta didik. Hasil minimal pencapaian hasil belajar dapat ditemukan pada KKM (Kriteria Ketuntasan Minimal). Ketika pencapaian hasil belajar telah mencapai angka minimal maka diharapkan adanya perubahan perilaku dari peserta didik. Artinya bahwa peserta didik beralih dari ketidaktahuan menjadi tahu akan materi yang disajikan.

Belajar terjadi bila tampak tanda-tanda bahwa perilaku individu berubah sebagai akibat terjadinya proses pembelajaran. Perhatian utama dalam belajar adalah perilaku verbal dari individu, yaitu kemampuan untuk menangkap informasi mengenai ilmu pengetahuan yang diterimanya dalam belajar.¹⁰⁹ Berkaitan dengan hal tersebut, maka salah satu indikator hasil belajar adalah kemampuan menangkap informasi dari materi pembelajaran yang dimanifestasikan dalam bentuk perilaku verbal.

Menurut Syaiful Bahri Djamarah dan Aswan Zain mengungkapkan, bahwa untuk mengukur dan mengevaluasi hasil belajar peserta didik tersebut dapat dilakukan melalui tes prestasi belajar.¹¹⁰ Berdasarkan tujuan dan ruang lingkungannya, tes prestasi belajar dapat digolongkan ke dalam jenis penilaian, sebagai berikut tes formatif, tes subformatif dan tes sumatif.

a). Tes formatif, penilaian ini dapat mengukur satu atau beberapa pokok bahasan tertentu dan tujuan untuk memperoleh gambaran tentang daya serap peserta didik

¹⁰⁷Zainal Arifin, *Evaluasi Pembelajaran*, h. 11-12.

¹⁰⁸Muhibbin Syah, *Psikologi Pendidikan dengan Pendekatan Baru*, h. 149.

¹⁰⁹Syaiful Sagala, *Konsep dan Makna Pembelajaran untuk Membantu Memecahkan Problematika Belajar dan Mengajar* (Cet. VIII; Bandung: Alfabeta, 2010), h. 15-16.

¹¹⁰Syaiful Bahri Djamaroh Dan Arwan Zain, *Strategi Belajar Mengajar* (Cet. III; Jakarta: Rineka Cipta, 2002), h. 120.

terhadap pokok bahasan tersebut. Hasil tes ini dimanfaatkan untuk memperbaiki proses pembelajaran dalam waktu tertentu.

b). Tes subsumatif, tes ini meliputi sejumlah bahan pengajaran tertentu yang telah diajarkan dalam waktu tertentu. Tujuannya adalah untuk memperoleh gambaran daya serap peserta didik terhadap materi yang telah diperoleh untuk meningkatkan tingkat prestasi belajar atau hasil belajar peserta didik. Hasil tes subsumatif ini dimanfaatkan untuk memperbaiki proses belajar mengajar dan diperhitungkan dalam menentukan nilai rapor.

c). Tes sumatif, tes ini diadakan untuk mengukur daya serap peserta didik terhadap bahan pokok-pokok bahasan yang telah diajarkan selama satu semester, satu atau dua bahan pelajaran. Tujuannya adalah untuk menetapkan tarap atau tingkat keberhasilan belajar peserta didik dalam satu periode belajar tertentu. Hasil dari tes sumatif ini dimanfaatkan untuk kenaikan kelas, menyusun peringkat (rangking) atau sebagai ukuran mutu sekolah.¹¹¹

Tes yang dilaksanakan oleh guru terhadap peserta didik adalah cara untuk mengetahui keberhasilan pembelajaran yang telah dilaksanakan. Pemeroleha angka dari tes dapat menjadi patokan dari guru untuk mengambil kesimpulan awal bahwa pembelajaran yang telaksanakan berhasil sesuai dengan tujuan pembelajaran yang telah dirumuskan dan dirancang untuk melaksanakan proses pembelajaran.

6. Pendidikan Agama Islam

a. Pengertian Pendidikan Agama Islam

Istilah pendidikan secara etimologi berasal dari bahasa Yunani yang terdiri dari kata “Pais” artinya seseorang, dan “again” diterjemahkan membimbing. Jadi

¹¹¹Wina Sanjaya, *Perencanaan dan Desain Sistem Pembelajaran*, h. 13.

pendidikan (paedogogie) artinya bimbingan yang diberikan pada seseorang. pendidikan merupakan bimbingan secara sadar oleh pendidik terhadap perkembangan jasmani dan rohani peserta didik menuju terbentuknya kepribadian yang utama.¹¹² Berkaitan dengan hal tersebut, pendidikan dapat dipandang sebagai sarana yang memiliki peranan pokok dalam membentuk generasi muda agar memiliki kepribadian yang utama.

Pendidikan Agama Islam sesuai definisi di atas merupakan unsur yang merupakan karakteristik Pendidikan Agama Islam:

- 1) Pendidikan Agama Islam terdiri atas bimbingan, latihan, pengajaran, secara sadar yang diberikan oleh pendidik terhadap peserta didik.
- 2) Pemberian bimbingan dilaksanakan seseorang melalui proses secara sistematis, kontinu dan berjalan setahap demi setahap sesuai dengan perkembangan kematangan peserta didik.
- 3) Pendidikan Agama Islam diberikan dengan tujuan agar kelak seseorang berpola hidup yang dijiwai oleh nilai-nilai Islam.
- 4) Pendidikan Agama Islam dalam pelaksanaan pemberian bimbingan tidak terlepas dari pengawasan sebagai proses evaluasi.¹¹³

Tingkat keshalehan seseorang diharapkan mampu memancar keluar dalam hubungan keseharian dengan manusia lainnya, baik yang seagama ataupun yang tidak seagama serta dalam berbangsa dan bernegara sehingga dapat terwujud persatuan dan kesatuan nasional sehingga terwujud persatuan dan kesatuan antar sesama manusia.

¹¹²Zuhairini, *Metodologi Pembelajaran Pendidikan Agama Islam*, (Cet.I: Malang; UIN Press, 2004) h.1.

¹¹³Ramayulis, *Metodologi Pendidikan Agama Islam* h. 23.

b. Tujuan Pendidikan Agama Islam

Tujuan ialah suatu yang diharapkan tercapai setelah sesuatu usaha atau kegiatan selesai. Jika kita melihat kembali pengertian pendidikan agama Islam, akan terlihat dengan jelas sesuatu yang diharapkan terwujud setelah orang mengalami pendidikan Islam secara keseluruhan, yaitu kepribadian seseorang yang membuatnya menjadi “insan kamil” dengan pola taqwa insan kamil artinya manusia utuh rohani dan dapat hidup dan berkembang secara wajar dan normal karena takwanya kepada Allah SWT. Dalam hal ini ada beberapa tujuan Pendidikan Agama Islam yaitu:¹¹⁴

1). Tujuan umum (Institusional)

Tujuan umum yang dimaksudkan adalah tujuan yang akan dicapai dengan semua kegiatan pendidikan, baik dengan pengajaran atau dengan cara lain. Tujuan itu meliputi seluruh aspek kemanusiaan yang meliputi sikap, tingkah laku, penampilan, kebiasaan, dan pandangan.¹¹⁵ Bantuk insan kamil dengan pola takwa harus dapat tergambar pada pribadi seseorang yang sudah dididik, walaupun dalam ukuran kecil dan mutu yang rendah, esuai dengan tingkat-tingkat tersebut.

2). Tujuan akhir

Pendidikan Islam itu berlangsung selama hidup, maka tujuan akhirnya terdapat pada waktu hidup di dunia ini telah berakhir pula. Tujuan umum yang berbentuk Insan Kamil dengan pola takwa dapat mengalami naik turun, bertambah dan berkurang dalam perjalanan hidup seseorang.¹¹⁶ Berkaitan dengan hal tersebut, maka Pendidikan Islam itu berlaku selama hidup untuk menumbuhkan, memupuk, mengembangkan, memelihara, dan mempertahankan tujuan pendidikan yang telah dicapai.

¹¹⁴Zakiah Darajat, dkk, *Ilmu Pendidikan Islam* (Jakarta: Bumi Aksara, 1992), h. 30

¹¹⁵Zakiah Darajat, dkk, *Ilmu Pendidikan Islam* (Jakarta: Bumi Aksara, 1992), h. 31

¹¹⁶Zakiah Darajat, dkk, *Ilmu Pendidikan Islam* (Jakarta: Bumi Aksara, 1992), h. 31

3). Tujuan sementara (Instruksional)

Tujuan sementara adalah tujuan yang akan dicapai setelah seseorang didik diberi sejumlah pengalaman tertentu yang direncanakan dalam suatu kurikulum pendidikan formal. Pada tujuan sementara bentuk insan kamil dengan pola waktu sudah kelihatan meskipun dalam ukuran sementara, sekurang-kurangnya beberapa ciri pokok sudah kelihatan pada pribadi seseorang didik.

4). Tujuan Operasional

Tujuan Operasional adalah tujuan praktis yang akan dicapai dengan sejumlah kegiatan tertentu. Satu unit kegiatan pendidikan dengan bahan-bahan yang sudah dipersiapkan dan diperkirakan akan mencapai tujuan tertentu disebut tujuan operasional. Tujuan operasional ini lebih banyak dituntut dari seseorang didik suatu kemampuan dan keterampilan tertentu. Sifat operasionalnya lebih ditonjolkan dari sifat penghayatan dan kepribadian.¹¹⁷ Tingkat yang paling rendah, sifat yang berisi kemampuan dan keterampilanlah yang ditonjolkan. Misalnya, ia dapat berbuat, terampil melakukan, lancar mengucapkan, mengerti, memahami, menyakini dan menghayati adalah soal kecil. Pendidikan hal ini terutama berkaitan dengan kegiatan lahiriyah, seperti bacaan dari kafiyat shalat, akhlak, dan tingkah laku.

Berdasarkan hal di atas maka dapat dipahami bahwa tujuan Pendidikan Agama Islam adalah sama dengan tujuan manusia diciptakan, yakni untuk berbakti kepada Allah SWT sebenar-benarnya bakti atau dengan kata lain untuk membentuk manusia yang bertaqwa, berbudi luhur, serta memahami, meyakini, dan mengamalkan ajaran-ajaran agama, yang menurut istilah marimba disebut terbentuknya kepribadian muslim

¹¹⁷Zakiah Darajat, dkk, *Ilmu Pendidikan Islam* (Jakarta: Bumi Aksara, 1992), h. 30

c. Fungsi Pendidikan Agama Islam

Pendidikan Agama Islam (PAI) untuk sekolah/madrasah berfungsi sebagai berikut:

1). Fungsi Pengembangan

Fungsi pengembangan yaitu berupaya mengembangkan dan meningkatkan keimanan dan ketakwaan peserta didik kepada Allah swt. telah ditanamkan dalam lingkungan keluarga.¹¹⁸ Melalui proses belajar-mengajar pendidikan agama diharapkan terjadinya perubahan dalam diri anak baik aspek kognitif, afektif maupun psikomotor.

2). Fungsi Penyaluran

Fungsi penyaluran mempunyai peran untuk menyalurkan bakat peserta didik khususnya yang memiliki bakat khusus di bidang agama Islam agar bakat tersebut dapat berkembang secara optimal sehingga dapat dimanfaatkan untuk dirinya dan bagi orang lain.¹¹⁹

3). Fungsi Perbaikan

Fungsi perbaikan yaitu untuk memperbaiki kesalahan-kesalahan, kekurangan-kekurangan dan kelemahan-kelemahan peserta didik dalam keyakinan, pemahaman dan pengalaman ajaran agama dalam kehidupan sehari-hari, terutama dalam segi keyakinan.¹²⁰ Semua manusia dalam hidupnya di dunia ini, selalu membutuhkan adanya suatu pegangan hidup yang disebut agama.

4). Fungsi Pencegahan

¹¹⁸Abdul Majid dan Dian Andayanis, *Pendidikan Agama Islam Berbasis Kompetensi. Konsep Dan Implementasi Kurikulum 2004* (Bandung ; Remaja Rosdakarya, 1999) h. 134.

¹¹⁹Abdul Majid dan Dian Andayanis, *Pendidikan Agama Islam Berbasis Kompetensi. Konsep Dan Implementasi Kurikulum 2004* (Bandung ; Remaja Rosdakarya, 1999) h. 137.

¹²⁰Abdul Majid dan Dian Andayanis, *Pendidikan Agama Islam Berbasis Kompetensi. Konsep Dan Implementasi Kurikulum 2004* (Bandung ; Remaja Rosdakarya, 1999) h. 138.

Fungsi pencegahan yaitu untuk menangkal hal-hal negatif dari lingkungannya atau dari budaya lain yang dapat membahayakan dirinya dan menghambat perkembangannya menjadi manusia Indonesia seutuhnya.¹²¹ Maksudnya adalah bahwa Pendidikan Agama Islam mempunyai peran dalam mengatasi persoalan-persoalan yang timbul di masyarakat yang tidak dapat dipecahkan secara empiris karena adanya keterbatasan kemampuan dan ketidakpastian. Keberadaan Pendidikan Agama Islam diharapkan menjalankan fungsinya sehingga masyarakat merasa sejahtera, aman, stabil, dan sebagainya.

5). Penyesuaian Mental

Penyesuaian mental yaitu untuk menyesuaikan diri dengan lingkungannya baik lingkungan fisik maupun lingkungan social dan dapat mengubah lingkungannya sesuai dengan ajaran agama Islam.¹²² Dapat dikatakan bahwa Pendidikan Agama Islam merupakan suatu hal yang dijadikan sandaran ketika terjadi hal-hal yang tidak diinginkan. Jadi, pendidikan agama Islam adalah ikhtiar manusia dengan jalan bimbingan dan pimpinan untuk membantu dan mengarahkan fitrah agama peserta didik menuju terbentuknya kepribadian utama sesuai dengan ajaran agama.

6). Sumber Nilai

, Penanaman nilai sebagai pedoman hidup untuk mencari kebahagiaan hidup di dunia dan akhirat.¹²³ Sering terjadi kesalahpahaman di antara kita karena menganggap bahwa pendidikan agama Islam hanya memuat pelajaran yang berkaitan dengan akhirat atau

¹²¹Abdul Majid dan Dian Andayanis, *Pendidikan Agama Islam Berbasis Kompetensi. Konsep Dan Implementasi Kurikulum 2004* (Bandung ; Remaja Rosdakarya, 1999) h. 136.

¹²²Abdul Majid dan Dian Andayanis, *Pendidikan Agama Islam Berbasis Kompetensi. Konsep Dan Implementasi Kurikulum 2004* (Bandung ; Remaja Rosdakarya, 1999) h. 136.

¹²³Abdul Majid dan Dian Andayanis, *Pendidikan Agama Islam Berbasis Kompetensi. Konsep Dan Implementasi Kurikulum 2004*, h. 134.

kehidupan setelah mati. Bahkan ada yang berlebihan kesalahannya karena menganggap bahwa madrasah hanya mendidik anak untuk siap meninggal dunia.

7). Pengajaran

Fungsi pengajaran yaitu tentang ilmu pengetahuan keagamaan secara umum, sistem dan fungsionalnya.¹²⁴Dapat dikatakan bahwa betapa pentingnya kedudukan pendidikan agama dalam pembangunan manusia Indonesia seutuhnya, dapat dibuktikan dengan ditematkannya unsur agama dalam sendi-sendi kehidupan berbangsa dan bernegara. Sila pertama dalam Pancasila adalah Sila Ketuhanan Yang Maha Esa, yang memberikan makna bahwa bangsa kita adalah bangsa yang beragama. Untuk membina bangsa yang beragama, pendidikan agama ditempatkan pada posisi strategis yang tidak dapat dipisahkan dalam sistem pendidikan nasional.

Pendidikan Agama Islam memiliki beban yang multi paradigma, sebab berusaha memadukan unsur profan dan imanen, dimana dengan pepaduan ini, akan membuka kemungkinan terwujudnya tujuan inti pendidikan Islam yaitu melahirkan manusia-manusia yang beriman dan berilmu pengetahuan, yang satu sama lainnya saling menunjang. Di samping itu, pendidikan agama Islam memberikan bimbingan jasmani rohani berdasarkan hukum-hukum agama Islam menuju terbentuknya kepribadian utama menurut ukuran-ukuran Islam.

4. Ruang Lingkup Pendidikan Agama Islam

Mata pelajaran pendidikan agama tidak hanya dilihat dari aspek materi atau substansi pelajaran yang hanya mencakup aspek kognitif (pengetahuan), tetapi lebih luas yaitu mencakup aspek afektif dan psikomotorik. Ruang lingkup mata pelajaran PAI meliputi keserasian, keselarasan dan keseimbangan antara: hubungan manusia dengan Allah

¹²⁴Muhaemin dkk, *Paradigma Pendidikan Agama Islam Berbasis : Upaya Mengefektifkan Pendidikan Agama Islam di Sekolah* (Cet. V: Bandung ; Remaja Rosdakarya,2012) h. 78.

SWT, hubungan manusia dengan sesama manusia, hubungan manusia dengan dirinya sendiri, hubungan manusia dengan makhluk lain dan lingkungannya. Adapun ruang lingkup bahan pelajaran pendidikan agama Islam untuk SMA/SMK meliputi lima aspek, yaitu:¹²⁵

- a). Al-Quran/Hadis; menekankan pada kemampuan membaca, menulis, dan menejemahkan dengan baik dan benar;
- c) Keimanan; menekankan pada kemampuan memahami dan mempertahankan keyakinan, serta menghayati dan mengamalkan nilai-nilai asma'ul husna sesuai dengan kemampuan peserta didik;
- d) Akhlak; menekankan pada pengamalan sikap terpuji dan menghindari akhlak tercela;
- e) Fiqih/Ibadah; menekankan pada cara melakukan ibadah dan mu'amalah yang baik dan benar
- f) Tarikh dan Kebudayaan Islam; menekankan pada kemampuan mengambil pelajaran (ibrah) dari peristiwa- peristiwa bersejarah (Islam), meneladani tokoh-tokoh muslim yang berprestasi, dan mengaitkannya dengan fenomena-fenomena sosial, untuk melestarikan dan mengembangkan kebudayaan dan peradaban Islam.

¹²⁵Abdul Majid dan Dian Andayanis, *Pendidikan Agama Islam Berbasis Kompetensi. Konsep Dan Implementasi Kurikulum 2004* (Bandung ; Remaja Rosdakarya, 1999) h. 138.

BAB III

METODOLOGI PENELITIAN

A. Jenis dan Lokasi Penelitian

1. Jenis Penelitian

Penelitian ini termasuk jenis penelitian lapangan dengan kajian dan analisis kuantitatif, yaitu penelitian yang berlandaskan pada filsafat positivisme, digunakan untuk meneliti pada sampel yang diambil dari populasi tertentu, menggunakan instrumen penelitian untuk pengumpulan data dalam bentuk nominal dan kontinum, analisis data bersifat kuantitatif (statistik), dan bertujuan untuk menguji hipotesis yang telah ditetapkan.¹²⁶

Penelitian kuantitatif digunakan untuk memperoleh gambaran yang jelas mengenai langkah-langkah yang harus diambil dan ditempuh serta gambaran mengenai permasalahan penelitian. Pendekatan penelitian yang berdasarkan sifat datanya termasuk pendekatan penelitian kuantitatif ini, dimana data yang dikumpulkan bersifat angka-angka statistik. Metode penelitian kuantitatif digunakan untuk meneliti populasi atau sampel tertentu, teknik pengambilan sampel dilakukan secara random, pengumpulan data menggunakan instrument penelitian, analisis data bersifat kuantitatif dengan tujuan menguji hipotesis yang telah ditentukan. Penelitian kuantitatif menyajikan prosedur yang spesifik, literatur yang lengkap dan hipotesis yang dirumuskan dengan jelas.

Menurut pendekatan atau metodenya, maka salah satu jenis penelitian adalah penelitian *expost facto* , yaitu penelitian yang dilakukan pada populasi, akan tetapi data

¹²⁶Sugiyono, *Metode Penelitian Kuantitatif, Kualitatif, dan R & D* (Cet. XIX; Bandung: Alfabeta, 2013), h. 8.

yang dipelajari adalah data sampel yang diambil dari populasi tersebut sehingga ditemukan kejadian-kejadian relatif, distribusi, dan hubungan-hubungan antar variabel secara sosiologis dan psikologis.¹²⁷ Informasi yang dikumpulkan dalam penelitian dari responden menggunakan angket atau kuesioner yang didistribusikan secara langsung atau melalui perantara seperti telepon atau media online.

Penelitian *expost facto* berdasarkan arti katanya, yaitu “dari apa dikerjakan setelah kenyataan”, maka penelitian ini disebut sebagai penelitian sesudah kejadian. Oleh karena itu, penelitian ini hanya dapat dilakukan ketika suatu peristiwa yang didalamnya terdapat komponen variabel bebas dan variabel terikat telah terjadi.¹²⁸ Jadi Penelitian *expost facto* secara umum dilakukan setelah suatu peristiwa yang memiliki dugaan hubungan sebab-akibat telah terjadi. Setelah suatu peristiwa terjadi peneliti dapat menetapkan variabel terikat sebagai akibat untuk dicari dugaan penyebabnya sebagai variabel bebas, atau sebaliknya peneliti menetapkan penyebab sebagai variabel bebasnya terlebih dahulu kemudian melihat akibat yang ditimbulkan sebagai variabel terikat yang mungkin terjadi.

Menurut Subali disebut *expost facto* karena faktanya diduga telah berubah akibat adanya peristiwa yang telah dialami oleh sekelompok makhluk hidup. Peristiwa itu merupakan suatu ekhibusi berupa perubahan/perbedaan kondisi, yang diduga telah mempengaruhi subjek yang bersangkutan sehingga akhirnya menjadi berbeda dengan keadaan semula.¹²⁹

¹²⁷Fred N. Kerlinger, *Foundation of Behavioral Research* (Holt: Rinehart, 1973). Dikutip dalam Sugirono, *Metode Penelitian Administrasi Dilengkapi dengan Metode R & D*, h. 7.

¹²⁸Masri Singarimbun dan Sofian Effendi, *Metode Penelitian Survei* (Jakarta: LP3ES, 1989), h. 3-4.

¹²⁹Fred N. Kerlinger, *Foundation of Behavioral Research* (Holt: Rinehart, 1973). Dikutip dalam Sugirono, *Metode Penelitian Administrasi Dilengkapi dengan Metode R & D*, h. 7.

Penelitian *ex post facto* dilakukan setelah suatu peristiwa terjadi yang diduga peristiwa tersebut menjadi sebab terjadinya perubahan, sehingga peneliti tidak dapat melakukan manipulasi atau mengintervensi terjadinya peristiwa tersebut. Pada penelitian *ex post facto* desain retrospective study pengambilan data dilakukan dengan tinjauan kebelakang dari kejadian-kejadianya yang telah terjadi. Pada desain prospective study peneliti terlebih dahulu melakukan pengamatan dalam beberapa waktu untuk melihat perubahan yang terjadi dari kejadian tertentu.

2. Lokasi Penelitian

Peneliti dalam hal ini mengambil objek penelitian di SDN 20 Totakka Kecamatan Lalabata Kabupaten Soppeng sebagai objek penelitian. Alasan terhadap pemilihan lokasi tersebut didasarkan pada prinsip keterjangkauan (*feasible*), baik waktu maupun biaya yang diperlukan untuk mengumpulkan data.

B. Pendekatan Penelitian

Pendekatan Studi atau Keilmuan

Ilmu pendidikan merupakan ilmu yang mempelajari perilaku manusia, seperti juga psikologi. Kajian ilmu pendidikan adalah perilaku manusia yang diarahkan pada perilaku normatif. Dalam konteks ini, perkembangan manusia diwarnai oleh paradoks eksistensinya, bercirikan kutub eksistensi psikologis sosial dan kutub eksistensi psikologis individual yang dilandasi masing-masing oleh dorongan untuk bertahan, dan dorongan untuk berkembang (*the drive to survive and the drive to develop*).¹³⁰

¹³⁰William Stern, *Allgemeine Psychologie auf Personalistischer Grundlage*. Dikutip dalam Conny R. Semiawan, *Catatan Kecil Tentang Penelitian dan Pengembangan Ilmu Pengetahuan*, h. 139.

Prinsip individualitas mengimplikasikan agar praktik pendidikan diarahkan untuk membantu peserta didik agar mampu menjadi dirinya sendiri, akan tetapi di pihak lain peserta didik adalah individu yang memiliki kedirisendirian (subjektivitas), sedangkan prinsip sosialitas mengimplikasikan bahwa pendidikan berlangsung dalam pergaulan (interaksi) antara pendidik dengan peserta didik agar peserta didik mengalami perubahan perilaku.¹³¹ Dengan demikian, pendekatan psikologi merupakan suatu pendekatan yang memandang pendidikan identik dengan personalisasi, yaitu upaya membantu perubahan tingkah laku individu agar mencapai perkembangan optimal.

Pendekatan studi dan keilmuan dalam sebuah penelitian, terdapat berbagai konsep hasil studi beberapa disiplin ilmu tertentu yang dipandang memiliki keterkaitan dengan pendidikan, antara lain psikologi yang memandang pendidikan sebagai upaya membantu perubahan tingkah laku individu untuk mencapai perkembangan optimal menjadi diri sendiri.¹³² Perwujudan maupun pencapaian perkembangan optimal pada diri peserta didik merupakan wujud dari hasil belajar yang diperoleh peserta didik melalui upaya guru dalam menyelenggarakan proses pembelajaran.

Selain itu, psikologi menurut Santrock adalah studi ilmiah tentang perilaku dan proses mental, sedangkan psikologi pendidikan adalah cabang ilmu psikologi yang mengkhususkan diri pada cara memahami pengajaran dan pembelajaran dalam lingkungan pendidikan.¹³³

¹³¹Tatang Syarifudin, *Landasan Pendidikan*, h. 22.

¹³²Tatang Syarifuddin, *Landasan Pendidikan* (Cet. I; Jakarta: Direktorat Jenderal Pendidikan Islam Departemen Agama RI., 2009), h. 29-30.

¹³³John W. Santrock, *Educational Psychology*. Terj. Tri Wibowo, *Psikologi Pendidikan*, h. 4.

Penelitian yang membahas media video dan media cetak dalam pengaruhnya terhadap hasil belajar Pendidikan Agama Islam pada peserta didik, menunjukkan bahwa pendekatan dilihat dari perspektif studi atau keilmuan yang digunakan adalah pendekatan psikologi, khususnya psikologi pendidikan.

C. Populasi dan Sampel

1. Populasi

Populasi menurut Sugiyono adalah wilayah generalisasi yang terdiri atas objek atau subjek yang mempunyai kualitas dan karakteristik tertentu yang ditetapkan oleh peneliti untuk dipelajari (diteliti) dan kemudian ditarik kesimpulannya.¹³⁴ Sehubungan dengan itu, maka seluruh peserta didik pada SDN 20 Totakka Kecamatan Lalabata Kabupaten Soppeng yang berjumlah 64 orang ditetapkan sebagai anggota populasi, yaitu kelas IV sebanyak 24 peserta didik, kelas V sebanyak 26 peserta didik dan kelas VI sebanyak 14 peserta didik. Jumlah tersebut dapat dilihat pada tabel berikut ini:

UNIVERSITAS ISLAM NEGERI
Tabel 3.1 Populasi

Kelas	Jenis Kelamin		Jumlah Peserta Didik	Total
	LK	PR		
IV	16	8	24	64
V	11	15	26	
VI	9	5	14	

¹³⁴Sugiyono, *Metode Penelitian Kuantitatif, Kuantitatif, dan R & D* (Cet. XIX; Bandung: Alfabeta, 2013), h. 80.

2. Sampel

Sampel adalah bagian dari jumlah dan karakteristik yang dimiliki oleh populasi yang diteliti.¹³⁵ Berhubung karena populasi dalam penelitian ini tergolong kecil, yaitu kelas IV, kelas V dan Kelas VI, maka seluruh anggota populasi dijadikan sebagai sampel dari jumlah peserta didik sebanyak 64.¹³⁶ Jadi dalam penelitian ini diambil keseluruhan dari kelas IV sampai kelas VI.

D. Metode Pengumpulan Data

Metode pengumpulan data, yakni cara-cara yang digunakan oleh peneliti untuk mengumpulkan data. Terdapat beberapa metode penelitian, yaitu angket (*questionnaire*), wawancara (*interview*), pengamatan (*observation*), tes (*test*), dokumentasi (*documentation*), dan lain sebagainya.¹³⁷ Data yang terkumpul yang berbentuk angka (kuantitatif), baik tentang penggunaan media video dan media cetak maupun tentang hasil belajar Pendidikan Agama Islam peserta didik yang diharapkan diperoleh di lapangan, menyebabkan pengumpulan data dilakukan dengan menggunakan dua metode pokok, yaitu angket, dan dokumentasi.

1. Angket

Angket merupakan daftar pertanyaan yang diberikan kepada orang lain dengan maksud agar orang tersebut bersedia memberikan respons sesuai dengan permintaan pengguna.¹³⁸ Metode ini sering dipadukan dengan skala sikap sesuai skala yang diinginkan.

¹³⁵Sugiyono, *Metode Penelitian Pendidikan (Pendekatan Kuantitatif, Kuantitatif, dan R & D)* (Cet. XVIII; Bandung: Alfabeta, 2013), h. 118.

¹³⁶Sugiyono, *Metode Penelitian Administrasi Dilengkapi dengan Metode R & D*, h. 93.

¹³⁷Suharsimi Arikunto, *Manajemen Penelitian* (Cet. XI; Jakarta: PT Rineka Cipta, 2010), h. 100-101.

¹³⁸Suharsimi Arikunto, *Manajemen Penelitian*, h. 103.

Metode angket digunakan untuk mengumpulkan data dalam penelitian ini yang bertujuan untuk memberi seperangkat pernyataan tertulis untuk dijawab atau direspons oleh responden.¹³⁹ Metode ini digunakan untuk mengungkap data tentang penggunaan media pembelajaran dan pemanfaatan sumber belajar diSDN 20 Totakka Kecamatan Lalabata Kabupaten Soppeng.

2. Dokumentasi

Pengumpulan data dengan menggunakan metode dokumentasi, yaitu pengumpulan data dengan cara menghimpun, dan menganalisis dokumen-dokumen, baik dokumen tertulis, gambar, maupun elektronik yang dipilih sesuai dengan tujuan penelitian.¹⁴⁰ Metode dokumentasi digunakan untuk mengumpulkan data tentang keadaan peserta didik, guru, sarana dan prasarana pembelajaran, dan data lain yang dibutuhkan untuk kegiatan penelitian ini. Penggunaan dokumentasi sebagai metode pengumpulan data, yaitu menghimpun dan menganalisis dokumen-dokumen, baik dokumen tertulis, maupun elektronik.¹⁴¹ Sehubungan dengan itu, maka peneliti menghimpun dan menganalisis dokumen-dokumen tentang pencapaian hasil belajar peserta didik diSDN 20 Totakka Kecamatan Lalabata Kabupaten Soppeng, baik yang tertulis dalam buku rapor maupun yang tersimpan sebagai file atau folder dalam komputer.

E. Instrumen Penelitian

Instrumen penelitian sebagai alat bantu yang dipilih dan digunakan oleh peneliti agar mudah dan sistematis dalam kegiatan mengumpulkan data, disesuaikan

¹³⁹Sugiyono, *Metode Penelitian Kuantitatif, Kuantitatif, dan R & D*, h. 142.

¹⁴⁰Nana Syaodih Sukmadinata, *Metode Penelitian Pendidikan* (Cet. VII; Bandung: PT Remaja Rosdakarya, 2011), h. 221.

¹⁴¹Nana Syaodih Sukmadinata, *Metode Penelitian Pendidikan* (Cet. VII; Bandung: PT Remaja Rosdakarya, 2010), h. 221.

dengan metode pengumpulan data.¹⁴² Maka digunakan angket, dan daftar dokumen sebagai instrumen penelitian.

1. Daftar Pertanyaan

Pengumpulan data dengan angket, dilakukan dengan cara mengedarkan sejumlah pernyataan yang disusun berdasarkan indikator penelitian kepada peserta didik yang telah ditentukan sebagai anggota sampel. Untuk itu, setiap pernyataan dilengkapi dengan kategori yang terdiri atas, sangat sering, sering, pernah, dan tidak pernah agar responden tidak mengalami kesulitan dalam pengisian. Instrumen ini digunakan untuk mengungkap data tentang peningkatan hasil belajar peserta didik pada pembelajaran Pendidikan Agama Islam di SDN 20 Totakka Kecamatan Lalabata Kabupaten Soppeng. Adapun indikator penelitian berdasarkan kisi-kisi sebagai berikut:

3. 2. Kisi-Kisi Penelitian

Variabel Penelitian	Indikator
Variabel Bebas	Buku teks
Persepsi Peserta Didik Tentang Penggunaan media Cetak (X1)	Modul, teks terprogram
	<i>Workbook</i>
	Majalah Ilmiah
	Lembaran lepas (<i>handout</i>)
Persepsi Peserta Didik Tentang Penggunaan media Non cetak (X2)	Media dinamis yang diproyeksikan
	- Film
	- Video
Variabel Terikat (Y)	Hasil Belajar Peserta Didik dari ulangan harian

2. Format Dokumen

Format dokumen sebagai instrumen, digunakan untuk mengumpulkan data tentang hasil belajar peserta didik dari dokumen-dokumen yang ada di SDN 20 Totakka Kecamatan Lalabata Kabupaten Soppeng. Instrumen ini disusun dalam bentuk tertulis dan file sesuai bentuk data yang tersedia di lapangan.

¹⁴²Suharsimi Arikunto, *Manajemen Penelitian* (Cet. XI; Jakarta: Rineka Cipta, 2010), h. 101.

Metode dokumentasi digunakan untuk mengumpulkan data, baik tentang nilai peserta didik pada mata pelajaran PAI yang telah ditempuhnya sebagai indikator prestasi belajar mereka yang tertuang pada buku rapor, maupun data tentang keadaan guru, sarana dan prasarana pembelajaran, dan data pendukung lain yang dibutuhkan.

F. Validasi dan Reliabilitas Instrumen

1. Validasi Instrumen

Pengujian hipotesis deskriptif dengan menggunakan statistik deskriptif dilakukan pada hipotesis deskriptif dirumuskan.¹⁴³ Untuk menguji hipotesis deskriptif terhadap data yang berbentuk interval atau ratio, digunakan uji t (*t-test*) satu sampel,¹⁴⁴ dan kategorisasi.

a. Uji t (*t-test*) Satu Sampel

Rumus:

$$t = \frac{\bar{X} - \mu_0}{\frac{s}{\sqrt{n}}}$$



Di mana:

\bar{X} = nilai yang dihitung

μ_0 = nilai rata-rata

s = nilai yang dihipotesiskan

n = simpangan baku sampel

n = jumlah anggota sampel.¹⁴⁵

¹⁴³Sugiyono, *Metode Penelitian Administrasi Dilengkapi dengan Metode R & D*, h. 206.

¹⁴⁴Sugiyono, *Metode Penelitian Administrasi Dilengkapi dengan Metode R & D*, h. 207.

¹⁴⁵Sugiyono, *Metode Penelitian Administrasi Dilengkapi dengan Metode R & D*, h. 174.

b. Kategorisasi

Skor rerata hasil penelitian terhadap variabel penelitian secara mandiri diinterpretasi dengan menggunakan kategorisasi berdasarkan standar kategori sebagai berikut:

Tabel. 3.3
Kategorisasi Rerata Hasil Penelitian

No.	Interval	Kategori
1.	0 – 34	Sangat Rendah
2.	35 – 54	Rendah
3.	55 – 64	Sedang
4.	65 – 84	Tinggi
5.	85 – 100	Sangat Tinggi

Sumber: Depdikbud, 1993.¹⁴⁶

2. Pengujian Hipotesis Asosiatif

Pengujian hipotesis asosiatif digunakan korelasi *product moment* untuk menguji hipotesis hubungan antara satu variabel *independent* dengan satu variabel *dependent*, dan analisis regresi untuk melakukan prediksi tentang perubahan nilai variabel *dependent* bila nilai variabel *independent* dinaikkan atau diturunkan nilainya (dimanipulasi).¹⁴⁷

Penelitian untuk menguji hipotesis asosiatif antara satu variabel bebas dengan satu variabel terikat digunakan analisis regresi sederhana dan korelasi *product moment*, sedangkan untuk menguji hipotesis asosiatif antara dua variabel bebas dengan satu variabel terikat digunakan analisis regresi ganda (*multiple regression*).

¹⁴⁶Departemen Pendidikan dan Kebudayaan, *Evaluasi dan Penilaian Program Peningkatan Mutu Guru*, Jakarta: Direktorat Jenderal Pendidikan Dasar dan Menengah, 1993, h. 6.

¹⁴⁷Sugiyono, *Metode Penelitian Administrasi Dilengkapi dengan Metode R & D*, h. 176.

a. Regresi Sederhana

Persamaan regresi adalah $\hat{Y} = a + bX$

Pengujian hipotesis deskriptif dengan menggunakan statistik deskriptif dilakukan pada hipotesis deskriptif dirumuskan.¹⁴⁸ Untuk menguji hipotesis deskriptif terhadap data yang berbentuk interval atau ratio, digunakan uji t (*t-test*) satu sampel,¹⁴⁹ dan kategorisasi.

a. Uji t (*t-test*) Satu Sampel

Rumus:

$$t = \frac{\bar{X} - \mu_0}{\frac{s}{\sqrt{n}}}$$

Di mana:

t = nilai yang dihitung

\bar{X} = nilai rata-rata

μ_0 = nilai yang dihipotesiskan

s = simpangan baku sampel

n = jumlah anggota sampel.¹⁵⁰



b. Kategorisasi

Skor rerata hasil penelitian terhadap variabel penelitian secara mandiri diinterpretasi dengan menggunakan kategorisasi berdasarkan standar kategori sebagai berikut:

¹⁴⁸Sugiyono, *Metode Penelitian Administrasi Dilengkapi dengan Metode R & D*, h. 206.

¹⁴⁹Sugiyono, *Metode Penelitian Administrasi Dilengkapi dengan Metode R & D*, h. 207.

¹⁵⁰Sugiyono, *Metode Penelitian Administrasi Dilengkapi dengan Metode R & D*, h. 174.

Tabel. 3.4.
Kategorisasi Rerata Hasil Penelitian

No.	Interval	Kategori
1.	0 – 34	Sangat Rendah
2.	35 – 54	Rendah
3.	55 – 64	Sedang
4.	65 – 84	Tinggi
5.	85 – 100	Sangat Tinggi

Sumber: Depdikbud, 1993.¹⁵¹

2. Pengujian Hipotesis Asosiatif

Pengujian hipotesis asosiatif digunakan korelasi *product moment* untuk menguji hipotesis hubungan antara satu variabel *independent* dengan satu variabel *dependent*, dan analisis regresi untuk melakukan prediksi tentang perubahan nilai variabel *dependent* bila nilai variabel *independent* dinaikkan atau diturunkan nilainya (dimanipulasi).¹⁵²

Penelitian untuk menguji hipotesis asosiatif antara satu variabel bebas dengan satu variabel terikat digunakan analisis regresi sederhana dan korelasi *product moment*, sedangkan untuk menguji hipotesis asosiatif antara dua variabel bebas dengan satu variabel terikat digunakan analisis regresi ganda (*multiple regression*).

a. Regresi Sederhana

Persamaan regresi adalah $\hat{Y} = a + bX$

$$a = \frac{(\sum Y)(\sum X^2) - (\sum X)(\sum XY)}{n\sum X^2 - (\sum X)^2}$$

$$b = \frac{n\sum XY - (\sum X)(\sum Y)}{n\sum X^2 - (\sum X)^2}$$

¹⁵¹Departemen Pendidikan dan Kebudayaan, *Evaluasi dan Penilaian Program Peningkatan Mutu Guru*, Jakarta: Direktorat Jenderal Pendidikan Dasar dan Menengah, 1993, h. 6.

¹⁵²Sugiyono, *Metode Penelitian Administrasi Dilengkapi dengan Metode R & D*, h. 176.

Persamaan regresi yang telah ditemukan digunakan untuk melakukan prediksi (ramalan) berapa nilai dalam variabel terikat akan terjadi bila nilai dalam variabel bebas ditetapkan.¹⁵³ Hasil analisis data tersebut digunakan untuk mendeskripsikan temuan hasil penelitian dan mengajukan implikasi hasil penelitian.

b. Regresi Ganda

Persamaan regresi untuk dua prediktor adalah $\hat{Y} = a + b_1X_1 + b_2X_2$ dengan ketentuan sebagai berikut:¹⁵⁴

$$\begin{aligned}\sum Y &= an + b_1\sum X_1 + b_2\sum X_2 \\ \sum X_1Y &= a\sum X_1 + b_1\sum X_1^2 + b_2\sum X_1X_2 \\ \sum X_2Y &= a\sum X_2 + b_1\sum X_1X_2 + b_2\sum X_2^2\end{aligned}$$

Analisis regresi ganda digunakan untuk meramalkan keadaan (naik turunnya) variabel dependen (kriterium), atas dua variabel independen sebagai faktor prediktor dimanipulasi (dinaikturunkan nilainya).¹⁵⁵ Dengan demikian, analisis regresi ganda dengan dua prediktor digunakan pada penelitian yang terdiri atas dua variabel independen.

Persamaan regresi yang telah ditemukan digunakan untuk melakukan prediksi (ramalan) berapa nilai dalam variabel terikat akan terjadi bila nilai dalam variabel bebas ditetapkan.¹⁵⁶ Hasil analisis data tersebut digunakan untuk mendeskripsikan temuan hasil penelitian dan mengajukan implikasi hasil penelitian.

¹⁵³Sugiyono, *Metode Penelitian Administrasi Dilengkapi dengan Metode R & D*, h. 241.

¹⁵⁴Sugiyono, *Metode Penelitian Administrasi Dilengkapi dengan Metode R & D*, h. 246.

¹⁵⁵Sugiyono, *Metode Penelitian Administrasi Dilengkapi dengan Metode R & D*, h. 243.

¹⁵⁶Sugiyono, *Metode Penelitian Administrasi Dilengkapi dengan Metode R & D*, h. 241.

b. Regresi Ganda

Persamaan regresi untuk dua prediktor adalah $\hat{Y} = a + b_1X_1 + b_2X_2$ dengan ketentuan sebagai berikut:

$$\begin{aligned}\sum Y &= an + b_1\sum X_1 + b_2\sum X_2 \\ \sum X_1Y &= a\sum X_1 + b_1\sum X_1^2 + b_2\sum X_1X_2 \\ \sum X_2Y &= a\sum X_2 + b_1\sum X_1X_2 + b_2\sum X_2^2\end{aligned}$$

Analisis regresi ganda digunakan untuk meramalkan keadaan (naik turunnya) variabel dependen (kriterium), atas dua variabel independen sebagai faktor prediktor dimanipulasi (dinaikaturunkan nilainya).¹⁵⁸ Dengan demikian, analisis regresi ganda dengan dua prediktor digunakan pada penelitian yang terdiri atas dua variabel independen.



¹⁵⁷Sugiyono, *Metode Penelitian Administrasi Dilengkapi dengan Metode R & D*, h. 246.

¹⁵⁸Sugiyono, *Metode Penelitian Administrasi Dilengkapi dengan Metode R & D*, h. 243.

BAB IV

HASIL PENELITIAN DAN PEMBAHASAN

A. Hasil Penelitian

1. Gambaran Persepsi Peserta Didik Tentang Penggunaan Media Cetak di SDN 20 Totakka Kecamatan Lalabata Kabupaten Soppeng

Media pendidikan secara umum dapat membantu terciptanya suasana belajar yang menarik. Media dapat membantu guru dalam melaksanakan proses pembelajaran sehingga peserta didik lebih antusias dan termotivasi dalam mengikuti pembelajaran yang berlangsung.

Keberadaan media cetak sebagai penunjang pembelajaran tentu diharapkan mampu menjadi sarana sebagai cara untuk menghasilkan atau menyampaikan materi berdasarkan pesan atau informasi yang akan disampaikan melalui media yang dipilih termasuk media cetak. Media cetak tergolong media yang menyajikan pesan melalui huruf atau gambar yang bertujuan untuk memperjelas pesan atau informasi yang akan disampaikan dalam proses pembelajaran.

Melalui instrumen terhadap persepsi peserta didik tentang penggunaan media cetak dilakukan terhadap peserta didik di SDN 20 Totakka Kecamatan Lalabata Kabupaten Soppeng, diperoleh data yang disajikan dalam bentuk tabulasi silang berikut ini.

Tabel 4.1.1.
Statistik Deskriptif Persepsi Peserta Didik Tentang Penggunaan Media Cetak Pada SDN 20 Totakka di Kecamatan Lalabata Kabupaten Soppeng

Statistik	Kompetensi Pedagogik Guru PAI pada SD
Jumlah sampel	64
Skor Terendah	20,00
Skor Tertinggi	70,00
Rata-rata	37,00
Standar Deviasi	13,34

Hasil analisis mengenai persepsi peserta didik tentang penggunaan media cetak dapat dilihat pada tabel 4.1.2. berikut.

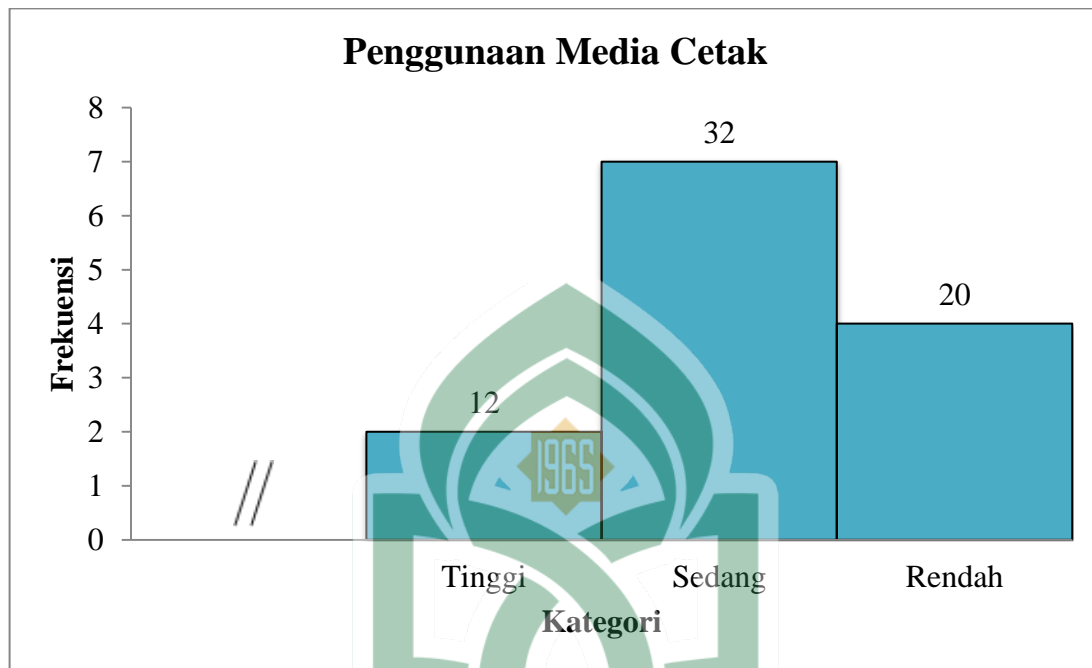
Tabel 4.1.2.
Kategorisasi Persepsi Peserta Didik Tentang Penggunaan Media Cetak pada SDN 20 Totakka di Kecamatan Lalabata Kabupaten Soppeng

Kategori	Batas Kategori	Frekuensi	Persentase (%)
Tinggi	$x \geq 50,34$	12	15,38
Sedang	$23,66 \leq x < 50,34$	32	53,85
Rendah	$x < 23,66$	20	30,77
	Jumlah	64	100

Berdasarkan tabel 4.1 dan tabel 4.2 di atas dapat digambarkan bahwa dari 64 peserta didik di SDN 20 Totakka di Kecamatan Lalabata Kabupaten Soppeng yang dijadikan sampel penelitian persepsi peserta didik tentang penggunaan media cetak cenderung sedang dengan rata-rata 37,00 dan standar deviasi 13,34. Selain itu, skor tertinggi 70,00 dan skor terendah 20,00. Selain itu, diperoleh informasi bahwa 12 orang peserta didik yang menjawab dengan kategori tinggi, 32 guru memiliki responden menjawab pada rentang nilai sedang dan 20 responden menjawab kategori rendah. Sehubungan dengan itu dapat dideskripsikan bahwa skor persepsi peserta didik tentang penggunaan media cetak berada pada kategori sedang.

Berikut ini adalah histogram yang disajikan untuk lebih memperjelas gambaran mengenai kompetensi pedagogik guru PAI pada gambar 4.1.3.

Tabel 4.1.3.
Histogram Persepsi Peserta Didik Tentang Penggunaan Media Cetak pada SDN 20 Totakka di Kecamatan Lalabata Kabupaten Soppeng



Gambar 4.1.3. Persepsi Peserta Didik Tentang Penggunaan Media Cetak

2. Gambaran Persepsi Peserta Didik Tentang Penggunaan Media Non Cetak di SDN 20 Totakka Kecamatan Lalabata Kabupaten Soppeng

Penggunaan media pembelajaran pada SDN 20 Totakka di Kecamatan Lalabata Kabupaten Soppeng yang diteliti, berdimensi pada media non cetak. Media non cetak yang di maksudkan dalam penelitian ini adalah media video dan film. Media ini termasuk dalam media non cetak dan diharapkan mampu membantu guru dan peserta didik dalam melakukan proses pembelajaran.

Melalui instrumen yang diedarkan kepada peserta didik tentang persepsi peserta didik tentang penggunaan media non cetak di SDN 20 Totakka Kecamatan Lalabata Kabupaten Soppeng, diperoleh data yang disajikan dalam bentuk tabel berikut ini.

Tabel 4.2.1
Statistik Deskriptif Persepsi Penggunaan Media Non Cetak pada SDN 20 Totakka di Kecamatan Lalabata Kabupaten Soppeng

Statistik	Penggunaan Media Pembelajaran
Jumlah sampel	64
Skor Tertinggi	84,00
Skor Terendah	57,00
Rata-rata	74,54
Standar Deviasi	6,98

Hasil analisis mengenai kategorisasi data penggunaan media pembelajaran pada SDN Totakka Kecamatan Lalabata Kabupaten Soppeng disajikan pada tabel 4.2.2. berikut.

Tabel 4.2.2.
Kategorisasi Persepsi Penggunaan Media Non Cetak pada SDN 20 Totakka di Kecamatan Lalabata Kabupaten Soppeng

Kategori	Batas Kategori	Frekuensi	Persentase (%)
Tinggi	$x \geq 81,52$	20	23,08
Sedang	$67,56 \leq x < 81,52$	25	61,54
Rendah	$x < 67,56$	19	15,38
	Jumlah	64	100

Berdasarkan tabel di atas dapat digambarkan bahwa dari 64 peserta didik di SDN 20 Totakka di Kecamatan Lalabata Kabupaten Soppeng yang dijadikan sampel penelitian untuk mengukur tingkat persepsi peserta didik tentang penggunaan media non cetak, pada umumnya memiliki tingkat penggunaan media non cetak cenderung sedang dengan rata-rata 74,54 dan standar deviasi 6,98. Selain itu, skor tertinggi 84,00 dan skor terendah 57,00. Selain itu, diperoleh informasi bahwa terdapat 20 orang peserta didik memiliki persepsi penggunaan media non cetak berkategori tinggi, 19 orang peserta didik memiliki persepsi tentang penggunaan media non cetak pada

kategori sedang dan 19 orang peserta didik memiliki persepsi penggunaan media non cetak pada kategori rendah. Sehubungan dengan itu maka dapat dideskripsikan bahwa skor persepsi peserta didik tentang penggunaan media non cetak berada pada kategori sedang.

Berikut ini adalah histogram yang disajikan untuk lebih memperjelas gambaran mengenai tingkat penggunaan media pembelajaran pada gambar 4.6.

Tabel 4.2.3.
Histogram Persepsi Peserta Didik Tentang Penggunaan Media Non Cetak pada SDN 20 Totakka di Kecamatan Lalabata Kabupaten Soppeng



Histogram Skor Persepsi Peserta Didik Tentang Penggunaan Media Non Cetak

3. Gambaran Tentang Hasil Belajar Pendidikan Agama Islam pada Peserta Didik di SDN 20 Totakka Kecamatan Lalabata Kabupaten Soppeng

Hasil belajar Pendidikan Agama Islam pada SDN 20 Totakka di Kecamatan Lalabata Kabupaten Soppeng yang diteliti, merupakan akumulasi hasil belajar peserta

didik pada aspek kognitif peserta didik yang diambil dari nilai ulangan yang diperoleh peserta didik selama proses pembelajaran.

Melalui instrumen format dokumentasi terhadap hasil belajar Pendidikan Agama Islam pada SDN 20 Totakka di Kecamatan lalabata Kabupaten Soppeng, diperoleh data yang disajikan pada tabel berikut ini.

Tabel 4.3.1.

Statistik Deskriptif Hasil Belajar Pendidikan Agama Islam pada Peserta Didik di SDN 20 Totakka Kecamatan Lalabata Kabupaten Soppeng

Statistik	Hasil Belajar PAI
Jumlah sampel	64
Skor Tertinggi	82,00
Skor Terendah	76,00
Rata-rata	78,50
Standar Deviasi	1,75

Hasil analisis mengenai kategorisasi data hasil belajar PAI pada SDN 20 Totakka di Kecamatan lalabata Kabupaten Soppeng disajikan pada tabel 4.8. berikut.

Tabel 4.3.2.

Kategorisasi Hasil Belajar PAI pada SDN 20 Totakka di Kecamatan Lalabata Kabupaten Soppeng

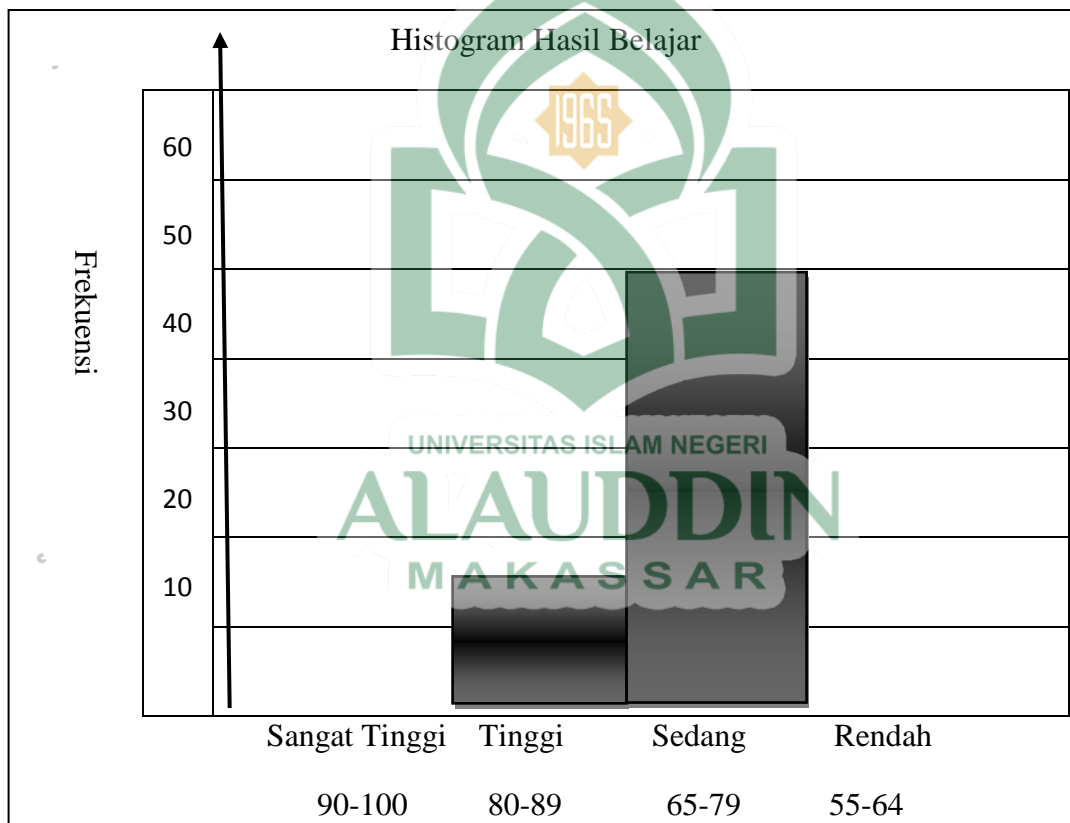
Batas Kategori	Frekuensi	Persentase (%)	Kategori
90 - 100	0	0	Sangat Tinggi
80 - 89	15	23,08	Tinggi
65 - 79	49	76,92	Sedang
55 - 64	0	0	Rendah
0 - 54	0	0	Sangat Rendah
Jumlah	64	100	

Berdasarkan tabel 4.3.1 dan tabel 4.3.2. di atas dapat digambarkan bahwa dari 64 rata-rata hasil belajar PAI pada SDN 20 Totakka di Kecamatan lalabata Kabupaten Soppeng yang dijadikan populasi sampel penelitian untuk mengukur tingkat hasil belajar PAI, pada umumnya memiliki tingkat hasil belajar PAI cenderung sedang dengan rata-rata 78,50 dan standar deviasi 1,75. Selain itu, skor tertinggi 82,00 dan skor terendah 76,00. Selain itu, diperoleh informasi bahwa hasil belajar PAI pada kategori

tinggi memiliki frekuensi 15, hasil belajar PAI pada kategori sedang memiliki frekuensi 49 dengan presentase kategori tinggi adalah 23,08% dan presentase kategori sedang adalah 76, 92%. Dengan demikian dapat dideskripsikan bahwa skor hasil belajar PAI pada seluruh subjek penelitian ini termasuk kategori sedang.

Berikut ini adalah histogram yang disajikan untuk lebih memperjelas gambaran mengenai tingkat hasil belajar PAI pada gambar 4.3.3.

Tabel 4.3.3.
Histogram Hasil Belajar Peserta Didik pada SDN 20 Totakka di Kecamatan Lalabata Kabupaten Soppeng



4. Pengaruh Persepsi Peserta Didik Tentang Penggunaan Media Cetak Terhadap Hasil Belajar Pendidikan Agama Islam

Analisis data inferensial dimaksudkan untuk menguji hipotesis penelitian. Pengujian hipotesis dilakukan dengan menggunakan *SPSS for Windows*. Namun, sebelum melakukan uji hipotesis, terlebih dahulu dilakukan uji prasyarat sebagai berikut:

a. Uji Asumsi Klasik

1) Uji Normalitas

Uji normalitas data bertujuan untuk mengetahui apakah data sampel yang diperoleh berasal dari populasi yang berdistribusi normal. Data yang diuji normalitas adalah data persepsi peserta didik tentang penggunaan media cetak (X_1), data persepsi peserta didik tentang penggunaan media non cetak (X_2), dan data hasil belajar PAI (Y).

Hasil perhitungan data hasil belajar PAI, diperoleh nilai $\chi^2_{hitung} = 0,304$. Dalam tabel statistik, nilai χ^2 pada taraf signifikan $\alpha = 0,05$ dan $dk = 3$ diperoleh $\chi^2_{0,05(3)} = 7,82$. Karena diperoleh nilai $\chi^2_{hitung} < \chi^2_{tabel}$, $0,304 < 7,82$, maka dapat disimpulkan bahwa data hasil belajar PAI berasal dari populasi sekaligus sampel yang berdistribusi normal.

Pengujian normalitas data menggunakan uji normalitas *Kolmogorov-Smirnov* pada program *SPSS for Windows* disajikan pada tabel 4.7 berikut.

Tabel 4.3. 4 Hasil Uji Normalitas

Variabel	<i>P-Value</i>
1. Persepsi penggunaan media cetak	0,131
2. Persepsi penggunaan media non cetak	0,175
3. Hasil belajar PAI	0,200

Berdasarkan tabel 4.7 di atas, nilai p untuk data kompetensi pedagogik guru PAI adalah 0,131. Berdasarkan kriteria pengujian, $p\text{-value} \geq \alpha$ ($0,131 \geq 0,05$), sehingga dapat dikatakan bahwa data kompetensi pedagogik guru PAI berasal dari populasi

berdistribusi normal. Nilai p untuk data penggunaan media pembelajaran adalah 0,175. Berdasarkan kriteria pengujian, $p\text{-value} \geq \alpha (0,175 \geq 0,05)$, sehingga dapat dikatakan bahwa data penggunaan media pembelajaran berasal dari populasi berdistribusi normal. Nilai p untuk data hasil belajar PAI adalah 0,200. Berdasarkan kriteria pengujian, $p\text{-value} \geq \alpha (0,200 \geq 0,05)$, sehingga dapat dikatakan bahwa data hasil belajar PAI berasal dari populasi berdistribusi normal.

2) Uji Linearitas

Uji linearitas bertujuan untuk mengetahui apakah antara variabel tak bebas (Y) dan variabel bebas (X) mempunyai hubungan linear. Pengujian linearitas dalam penelitian ini bertujuan untuk mengetahui hubungan linear antara persepsi peserta didik tentang penggunaan media cetak (X1) terhadap hasil belajar PAI (Y) dan untuk mengetahui hubungan linear antara penggunaan media pembelajaran (X2) dengan hasil belajar PAI (Y)

Hasil perhitungan uji linearitas antara antara hasil belajar PAI (Y) atas persepsi peserta didik tentang penggunaan media cetak (X1), diperoleh $F_{hitung} = -2,6644$. Dengan membandingkan F_{hitung} dengan F_{tabel} pada taraf $\alpha = 5\%$ dan $db\text{ pembilang} = N - K = 3$ dan $db\text{ penyebut} = K - 2 = 8$ diperoleh $F_{tabel}(3, 8) = 4,07$. Karena $F_{hitung} < F_{tabel} (-2,6644 < 4,07)$ maka dapat disimpulkan bahwa antara hasil belajar Pendidikan Agama Islam (Y) atas persepsi peserta didik tentang penggunaan media cetak (X1) adalah linier.

Hasil perhitungan uji linearitas antara antara hasil belajar Pendidikan Agama Islam (Y) atas persepsi peserta didik tentang penggunaan media non cetak (X2), diperoleh $F_{hitung} = -1,74862$. Dengan membandingkan F_{hitung} dengan F_{tabel} pada taraf $\alpha = 5\%$ dan $db\text{ pembilang} = N - K = 4$ dan $db\text{ penyebut} = K - 2 =$

7 diperoleh $F_{tabel}(4, 7) = 4,12$. Karena $F_{hitung} < F_{tabel} (-1,74862 < 4,12)$ maka dapat disimpulkan bahwa antara hasil belajar PAI (Y) atas persepsi peserta didik tentang penggunaan media media non cetak (X2) adalah linier.

Hasil uji linearitas menggunakan *SPSS for Windows* disajikan pada tabel 4.8 sebagai berikut.

Tabel 4.3.8. Hasil Uji Linearitas

	Persepsi Peserta Didik tentang Penggunaan Media Cetak *Hasil Belajar PAI	Persepsi Peserta Didik tentang Penggunaan Media Non Cetak*Hasil Belajar PAI
<i>P-Value</i>	0,790	0,223

Berdasarkan tabel 4.8 di atas, nilai p pada pengujian linearitas antara hasil belajar PAI (Y) atas persepsi peserta didik tentang penggunaan media cetak (X1) adalah 0,790. Berdasarkan kriteria pengujian, $p\text{-value} \geq \alpha (0,790 \geq 0,05)$, sehingga dapat dikatakan bahwa data hasil belajar PAI (Y) atas persepsi peserta didik tentang penggunaan media cetak (X1) adalah linear atau berupa garis linear.

Berdasarkan tabel 4.8 di atas, nilai p pada pengujian linearitas antara hasil belajar PAI (Y) atas persepsi peserta didik tentang penggunaan media non cetak (X2) adalah 0,223. Berdasarkan kriteria pengujian, $p\text{-value} \geq \alpha (0,223 \geq 0,05)$, sehingga dapat dikatakan bahwa data hasil belajar PAI (Y) atas persepsi peserta didik tentang penggunaan media non cetak (X2) adalah linear atau berupa garis linear.

3) Uji Regresi Linear Sederhana

a) Persamaan Regresi Linear Sederhana

Analisis regresi digunakan untuk menentukan bentuk dari hubungan antar variabel. Dalam penelitian ini, tujuan penggunaan analisis ini adalah untuk meramalkan

atau memperkirakan nilai dari variabel persepsi peserta didik tentang penggunaan media cetak dan hasil belajar PAI melalui persamaan garis regresinya.

Berdasarkan hasil perhitungan, maka diperoleh bentuk persamaan regresi variabel hasil belajar PAI atas variabel media cetak yaitu: $\hat{Y}_1 = 76,10 + 0,065 X_1$. Dari persamaan tersebut, dapat disimpulkan bahwa variabel persepsi peserta didik tentang penggunaan media cetak memiliki hubungan dengan variabel hasil belajar PAI peserta didik, yaitu jika variabel persepsi peserta didik tentang penggunaan media cetak mengalami peningkatan satu satuan, maka variabel hasil belajar PAI peserta didik juga akan mengalami perubahan.

Adapun hasil perhitungan variabel hasil belajar PAI peserta didik atas variabel penggunaan media pembelajaran diperoleh persamaan regresi sebagai berikut:

$$\hat{Y}_2 = 68,66 + 0,123 X_2$$

Dari persamaan di atas, dapat disimpulkan bahwa variabel persepsi peserta didik tentang penggunaan media non cetak memiliki hubungan dengan variabel hasil belajar PAI peserta didik, yaitu jika variabel persepsi peserta didik tentang penggunaan media non cetak mengalami peningkatan satu satuan, maka variabel peserta didik juga akan mengalami perubahan.

b) Koefisien Korelasi

Berdasarkan hasil perhitungan korelasi antara variabel persepsi peserta didik tentang penggunaan media cetak dan hasil belajar PAI peserta didik, diperoleh nilai $r_{x_1y} = 0,595$. Angka korelasi sebesar $= 0,595$ menunjukkan secara parsial variabel persepsi peserta didik tentang penggunaan media cetak yang hubungannya bersifat positif artinya terjadi hubungan searah antara variabel X_1 dan Y , bila persepsi peserta

didik tentang penggunaan media cetak semakin tinggi, maka hasil belajar PAI semakin meningkat. Adapun koefisien determinasi yang diperoleh adalah 35,4% yang berarti kontribusi yang diberikan oleh X_1 terhadap Y adalah 35,4%. Bermakna bahwa 35,4% variasi variabel hasil belajar PAI dapat dijelaskan oleh variabel persepsi peserta didik tentang penggunaan media cetak.

5. Pengaruh Persepsi Peserta Didik Tentang Penggunaan Media Non Cetak Terhadap Hasil Belajar Pendidikan Agama Islam

Begitu pula hasil perhitungan korelasi antara variabel persepsi peserta didik tentang penggunaan media non cetak dan hasil belajar PAI peserta didik, diperoleh nilai $r_{x_2y} = 0,587$. Angka korelasi sebesar $= 0,587$ menunjukkan secara parsial variabel persepsi peserta didik tentang penggunaan media non cetak yang hubungannya bersifat positif, artinya terjadi hubungan searah antara variabel X_2 dan Y, bila persepsi peserta didik tentang penggunaan media non cetak semakin tinggi, maka hasil belajar PAI semakin meningkat. Adapun nilai koefisien determinasi yang diperoleh adalah 34,5% yang berarti bahwa kontribusi yang diberikan oleh X_2 terhadap Y adalah 34,5%. Bermakna bahwa 34,5% variasi variabel hasil belajar PAI dapat dijelaskan oleh variabel persepsi peserta didik tentang penggunaan media non cetak.

6. Pengaruh Persepsi Peserta Didik Tentang Penggunaan Media Cetak Terhadap Hasil Belajar Pendidikan Agama Islam

Uji Regresi Linear Berganda

a) Persamaan Regresi Berganda

Analisis regresi berganda digunakan untuk menganalisis hubungan antara dua atau lebih variabel bebas (*independent variabel*) dengan satu variabel terikat (*dependent*

variabel). Dalam penelitian ini, tujuan penggunaan analisis ini adalah untuk meramalkan atau memperkirakan nilai dari variabel persepsi peserta didik tentang penggunaan media cetak dan persepsi peserta didik tentang penggunaan media non cetak dengan hasil belajar PAI peserta didik melalui persamaan garis regresinya.

Berdasarkan hasil perhitungan, maka diperoleh bentuk persamaan regresi variabel hasil belajar PAI peserta didik atas variabel persepsi peserta didik tentang penggunaan media cetak dan persepsi peserta didik tentang penggunaan media non cetak yaitu:

$$Y = 68,18 + 0,06X_1 + 0,111X_2$$

b) Koefisien Korelasi

Berdasarkan hasil perhitungan, diperoleh nilai $r_{X_1.X_2.Y} = 0,769$. Angka korelasi sebesar $= 0,769$ menunjukkan secara simultan variabel persepsi peserta didik tentang penggunaan media cetak dan persepsi peserta didik tentang penggunaan media non cetak memiliki hubungan yang linear positif terhadap hasil belajar peserta didik.

Adapun kontribusi yang disumbangkan secara simultan oleh variabel persepsi serta didik tentang penggunaan media cetak dan persepsi serta didik tentang penggunaan media non cetak terhadap hasil belajar PAI peserta didik berdasarkan perhitungan yaitu 59,1% dan sisanya sebesar 40,9% dipengaruhi oleh variabel lain.

b. Uji Hipotesis

1) Uji Hipotesis secara Individual

a) Uji Hipotesis X_1 terhadap Y

Berdasarkan uji hipotesis yang telah dilakukan diperoleh nilai $t_{hitung} = 2,4554$. Dengan membandingkan t_{hitung} dengan t_{tabel} pada taraf $\alpha = 5\%$ maka diperoleh nilai $t_{hitung} > t_{tabel}$, ($2,4554 > 2,20099$) yang berarti bahwa H_0 ditolak dan H_1 diterima. Ini menunjukkan bahwa terdapat pengaruh positif antara persepsi

peserta didik tentang penggunaan media cetak terhadap hasil belajar PAI pada SDN 20 Totakka di Kecamatan Lalabata Kabupaten Soppeng.

Pengujian hipotesis menggunakan program *SPSS for Windows* diperoleh data berikut:

Tabel 4.4.1. Hasil Uji Hipotesis I

persepsi serta didik tentang penggunaan media cetak	
<i>P-Value</i>	0,032

Berdasarkan tabel 4.9. di atas, diperoleh nilai p yaitu **0,032**. Berdasarkan kriteria pengujian hipotesis, $p\text{-value} < \alpha (0,032 < 0,05)$ sehingga H_0 ditolak. Dengan demikian, dapat dikatakan bahwa persepsi peserta didik tentang penggunaan media cetak berpengaruh positif terhadap hasil belajar PAI peserta didik pada SDN Totakka di Kecamatan Lalabata Kabupaten Soppeng.

b) Uji Hipotesis X_2 terhadap Y

Berdasarkan uji hipotesis yang telah dilakukan diperoleh nilai $t_{hitung} = 2,407$. Dengan membandingkan t_{hitung} dengan t_{tabel} pada taraf $\alpha = 5\%$ maka diperoleh nilai $t_{hitung} > t_{tabel}$, ($2,407 > 2,20099$) yang berarti bahwa H_0 ditolak dan H_1 diterima. Ini menunjukkan bahwa terdapat pengaruh positif antara persepsi peserta didik tentang penggunaan media non cetak terhadap hasil belajar PAI pada SDN 20 Totakka di Kecamatan Lalabata Kabupaten Soppeng.

Pengujian hipotesis menggunakan program *SPSS for Windows* diperoleh data berikut:

Tabel 4.4.2. Hasil Uji Hipotesis II

persepsi serta didik tentang penggunaan media non cetak*hasil belajar PAI peserta didik	
<i>P-Value</i>	0,035

Berdasarkan tabel. di atas, diperoleh nilai p yaitu **0,035**. Berdasarkan kriteria pengujian hipotesis, $p\text{-value} < \alpha (0,035 < 0,05)$ sehingga H_0 ditolak. Dengan demikian, dapat dikatakan bahwa persepsi serta didik tentang penggunaan media cetak persepsi peserta didik tentang penggunaan media cetak berpengaruh positif terhadap hasil belajar PAI peserta didik pada SDN 20 Totakka di Kecamatan Lalabata Kabupaten Soppeng.

c) Uji Hipotesis secara simultan

Berdasarkan uji hipotesis yang telah dilakukan diperoleh nilai $F_{hitung} = 7,225$. Dengan membandingkan F_{hitung} dengan F_{tabel} pada taraf $\alpha = 5\%$ maka diperoleh nilai $F_{hitung} > F_{tabel}$, ($7,225 > 4,10$) yang berarti bahwa H_0 ditolak dan H_1 diterima. Ini menunjukkan bahwa terdapat pengaruh secara bersama-sama antara persepsi peserta didik tentang penggunaan media cetak persepsi peserta didik tentang penggunaan media non cetak terhadap hasil belajar PAI peserta didik pada SDN 20 Totakka di Kecamatan Lalabata Kabupaten Soppeng. Pengujian hipotesis menggunakan program *SPSS for Windows* diperoleh data berikut:

Tabel 4.4.3. Hasil Uji Hipotesis III

persepsi serta didik tentang penggunaan media cetak non cetak *hasil belajar PAI peserta didik	
<i>P-Value</i>	0,011

Berdasarkan tabel di atas, diperoleh nilai p yaitu **0,011**. Berdasarkan kriteria pengujian hipotesis, $p\text{-value} < \alpha (0,011 < 0,05)$ sehingga H_0 ditolak. Dengan demikian, dapat dimaknai bahwa terdapat pengaruh secara bersama-sama antara persepsi peserta didik tentang penggunaan media cetak dan persepsi serta didik tentang penggunaan

media non cetak terhadap hasil belajar PAI pada SDN 20 Totakka di Kecamatan Lalabata Kabupaten Soppeng.

B. Pembahasan

Berdasarkan hasil penelitian yang telah dilakukan terhadap peserta didik pada SDN 20 Totakka di Kecamatan Lalabata Kabupaten Soppeng yang berjumlah 64 orang, diperoleh nilai rata-rata persepsi peserta didik tentang penggunaan media cetak sebesar 37,00 cenderung berada pada kategori sedang. Sedangkan data hasil belajar PAI diperoleh nilai rata-rata sebesar 78,50 cenderung berada pada kategori sedang.

Berdasarkan uji hipotesis yang telah dilakukan diperoleh nilai $t_{hitung} = 2,4554$. Apabila dibandingkan dengan nilai t_{hitung} dengan nilai t_{tabel} pada taraf $\alpha = 5\%$ maka diperoleh nilai $t_{hitung} > t_{tabel} (2,4554 > 2,2009)$ yang berarti bahwa H_0 ditolak dan H_1 diterima. Hal ini bermakna bahwa terdapat pengaruh positif antara persepsi peserta didik tentang penggunaan media cetak terhadap hasil belajar PAI pada SDN 20 Totakka di Kecamatan Lalabata Kabupaten Soppeng.

Hasil penelitian tersebut didukung oleh hasil penelitian yang dilakukan oleh yang menyimpulkan bahwa persepsi peserta didik tentang penggunaan media cetak yang meliputi kemampuan guru dalam menerapkan media cetak khususnya mampu membantu peserta didik dalam melakukan proses pembelajaran dengan baik. Hasil belajar peserta didik pada kategori cukup. Hal ini menunjukkan persepsi peserta didik tentang penggunaan media cetak berpengaruh positif dan signifikan terhadap hasil belajar peserta didik. Berkaitan dengan hal tersebut, peningkatan persepsi peserta didik tentang penggunaan media cetak akan diikuti oleh peningkatan hasil belajar peserta didik.

Berdasarkan hasil penelitian yang telah dilakukan terhadap peserta didik pada SDN 20 Totakka di Kecamatan Lalabata Kabupaten Soppeng yang berjumlah 64 orang, diperoleh nilai rata-rata persepsi peserta didik tentang penggunaan media non cetak sebesar 74,54 cenderung berada pada kategori sedang. Sedangkan data hasil belajar PAI diperoleh nilai rata-rata sebesar 78,50 cenderung berada pada kategori sedang.

Berdasarkan uji hipotesis yang telah dilakukan diperoleh nilai $t_{hitung} = 2,407$. Apabila dibandingkan dengan nilai t_{hitung} dengan nilai t_{tabel} pada taraf $\alpha = 5\%$ maka diperoleh nilai $t_{hitung} > t_{tabel}(2,407 > 2,2009)$ yang berarti bahwa H_0 ditolak dan H_1 diterima. Hal ini bermakna bahwa terdapat pengaruh positif antara persepsi peserta didik tentang penggunaan media non cetak terhadap hasil belajar PAI pada SDN 20 Totakka di Kecamatan Lalabata Kabupaten Soppeng.

Hasil penelitian tersebut didukung teori yang dikemukakan oleh Edgar Dale dalam Joni Purwono bahwa “secara umum media memiliki kegunaan yaitu: memperjelas pesan agar tidak terlalu verbalistis, mengatasi keterbatasan ruang, waktu, tenaga dan daya indra, menimbulkan gairah belajar, interaksi lebih langsung antara murid dengan sumber belajar, memungkinkan anak belajar mandiri sesuai dengan bakat dan kemampuan visual, auditori & kinestetiknya, memberi rangsangan yang sama.

Berdasarkan uji hipotesis yang telah dilakukan diperoleh nilai $F_{hitung} = 7,225$. Apabila dibandingkan dengan nilai F_{hitung} dengan nilai F_{tabel} pada taraf $\alpha = 5\%$ maka diperoleh nilai $F_{hitung} > F_{tabel}(7,225 > 4,10)$ yang berarti bahwa H_0 ditolak dan H_1 diterima. Hal ini bermakna bahwa terdapat pengaruh secara bersama-sama antara persepsi peserta didik tentang penggunaan media cetak dan media non cetak terhadap hasil belajar PAI pada SDN 20 Totakka di Kecamatan Lalabata Kabupaten Soppeng.

Hasil penelitian tersebut didukung oleh teori yang menyatakan bahwa kriteria pemilihan media bersumber dari konsep bahwa media merupakan bagian dari sistem pembelajaran secara keseluruhan. Untuk itu, menurut Cecep Kustandi dan Bambang Sutjipto, terdapat beberapa kriteria yang patut diperhatikan dalam memilih media, yaitu: 1) Sesuai dengan tujuan yang ingin dicapai. Media dipilih berdasarkan tujuan pembelajaran yang telah ditetapkan dan secara umum, mengacu kepada salah satu atau gabungan dari dua atau tiga ranah kognitif. 2) Tepat untuk mendukung isi pelajaran yang sifatnya fakta, konsep, prinsip, atau generalisasi. Media yang berbeda, misalnya film dan grafik, memerlukan keterampilan mental yang berbeda untuk memahaminya. 3) Praktis, luwes, dan bertahan. Jika tidak tersedia waktu, dana, atau sumber daya lainnya untuk memproduksi, tidak perlu dipaksakan. Media yang mahal dan memakan waktu lama untuk memproduksinya. Kriteria ini menuntun para guru untuk memilih media yang ada, mudah diperoleh, atau mudah dibuat sendiri oleh guru. 4) Guru terampil menggunakannya. Ini merupakan salah satu kriteria utama. Apapun media itu, guru harus mampu menggunakannya dalam proses pembelajaran. Nilai dan manfaat amat ditentukan oleh guru yang menggunakannya. 5) Pengelompokan sasaran. Media yang efektif untuk kelompok besar belum tentu sama efektifnya jika digunakan pada kelompok kecil atau perorangan. Ada media yang tepat untuk jenis kelompok besar, kelompok sedang, kelompok kecil dan seterusnya. 6) Mutu teknis. Pengembangan visual, baik gambar maupun fotografi harus memenuhi persyaratan teknis tertentu.

BAB V

PENUTUP

A. Kesimpulan

Penelitian tentang persepsi peserta didik tentang penggunaan media cetak dan media non cetak terhadap hasil belajar Pendidikan Agama Islam pada SDN 20 Totakka di Kecamatan Lalabata Kabupaten Soppeng, sebagaimana yang telah diteliti, menghasilkan data yang dianalisis sehingga diperoleh kesimpulan sebagai berikut:

1. Gambaran penggunaan media cetak adalah 37,00 berada kategori sedang. Artinya, penggunaan media cetak pada SDN 20 Totakka di Kecamatan Lalabata Kabupaten Soppeng berada pada kategori sedang.
2. Gambaran penggunaan media non cetak adalah 74,54 berada pada kategori sedang. Artinya, penggunaan media non cetak pada SDN 20 Totakka di Kecamatan Lalabata Kabupaten Soppeng berada pada kategori sedang.
3. Gambaran hasil belajar PAI adalah 78,50 berada pada kategori sedang. Artinya, hasil belajar PAI pada SDN 20 Totakka di Kecamatan Lalabata Kabupaten Soppeng berada pada kategori sedang.
4. Pengaruh Persepsi peserta didik tentang penggunaan media cetak diperoleh nilai $t_{hitung} = 2,4554$. Dengan membandingkan t_{hitung} dengan t_{tabel} pada taraf $\alpha = 5\%$ maka diperoleh nilai $t_{hitung} > t_{tabel}$, ($2,4554 > 2,2009$) yang berarti bahwa H_0 ditolak dan H_1 diterima. Ini menunjukkan bahwa terdapat pengaruh positif antara persepsi peserta didik tentang penggunaan media cetak terhadap hasil belajar PAI pada SDN 20 Totakka di Kecamatan Lalabata Kabupaten Soppeng
5. Pengaruh persepsi penggunaan media non cetak ditemukan nilai diperoleh nilai p yaitu $0,035$. Berdasarkan kriteria pengujian hipotesis, $p\text{-value} < \alpha$ ($0,035 < 0,05$)

sehingga H_0 ditolak. Dengan demikian, dapat dikatakan bahwa persepsi peserta didik tentang penggunaan media non cetak berpengaruh positif terhadap hasil belajar PAI peserta didik pada SDN 20 Totakka di Kecamatan Lalabata Kabupaten Soppeng.

6. Pengaruh Persepsi peserta didik tentang penggunaan media cetak dan media non cetak secara bersama-sama Berdasarkan uji hipotesis yang telah dilakukan diperoleh nilai $F_{hitung} = 7,225$. Apabila dibandingkan dengan nilai F_{hitung} dengan nilai F_{tabel} pada taraf $\alpha = 5\%$ maka diperoleh nilai $F_{hitung} > F_{tabel}$ ($7,225 > 4,10$) yang berarti bahwa H_0 ditolak dan H_1 diterima. Hal ini bermakna bahwa terdapat pengaruh secara bersama-sama antara persepsi peserta didik tentang penggunaan media cetak dan media non cetak terhadap hasil belajar PAI pada SDN 20 Totakka di Kecamatan Lalabata Kabupaten Soppeng.

B. Implikasi Penelitian

Penelitian telah menghasilkan kesimpulan yang berimplikasi pada beberapa hal, yaitu:

1. Persepsi peserta didik terhadap penggunaan media cetak pada SDN 20 Totakka di Kecamatan Lalabata Kabupaten Soppeng berkategori sedang sehingga perlu ditingkatkan dan menjadi perhatian guru untuk hasil belajar peserta didik secara optimal.
2. Persepsi penggunaan media non cetak SDN 20 Totakka di Kecamatan Lalabata Kabupaten Soppeng berkategori sedang sehingga perlu ditingkatkan agar berpengaruh lebih tinggi terhadap hasil belajar peserta didik.
3. Hasil belajar Pendidikan Agama Islam pada SDN 20 Totakka di Kecamatan Lalabata Kabupaten Soppeng berkategori sedang sehingga perlu ditingkatkan melalui berbagai aktivitas belajar sesuai bakat, minat, dan motivasi peserta didik.

4. Hasil belajar Pendidikan Agama Islam dapat ditingkatkan melalui penggunaan media pembelajaran secaa beragam dan bervariasi sebagaimana teori pembelajaran konstruktivisme yang diuji pada SDN 20 Totakka di Kecamatan Lalabata Kabupaten Soppeng sebab hasilnya berpengaruh positif.
5. Hasil belajar Pendidikan Agama Islam dapat ditingkatkan melalui peningkatan kemampuan guru melalui persepsi peserta didik secara bersama-sama dengan penggunaan media cetak maupun non cetak sebagaimana teori pembelajaran konstruktivisme yang diuji pada SDN 20 Totakka di Kecamatan Lalabata Kabupaten Soppeng sebab hasilnya berpengaruh positif.



DAFTAR PUSTAKA

al-Qur'a>n al-Kari}m

- Arifin, M., *Ilmu Pendidikan Islam: Suatu Tinjauan Teoritis dan Praktis Berdasarkan Pendekatan Interdisipliner*. Cet. V; Jakarta: Bumi Aksara, 2000.
- Arikunto, Suharsimi, *Manajemen Penelitian*.Cet. XI; Jakarta: Rineka Cipta, 2010.
- , *Prosedur Penelitian: Suatu Pendekatan Praktik*.Cet. XV; Jakarta: Rineka Cipta, 2013.
- Asmara, H. U. Husna,*ProfesiKependidikan*. Cet. I; Bandung: Alfabeta, 2015.
- Azwar, Saifuddin. *Penyusunan Skala Psikologi*, (Cet III, Yogyakarta: Pustaka Pelajar. 2013.
- B., Mahirah, “Studi Komparasi Prestasi Kinerja Guru Pendidikan Agama Islam yang Tersertifikasi dan Guru Nontersertifikasi pada MAS di Kab. Gowa Provinsi Sulawesi Selatan”,*Disertasi*.Makassar: Pascasarjana UIN Alauddin, 2017.
- Badruzaman, Ayi, dkk. “Pengaruh Penggunaan Media Visual Terhadap Hasil Belajar Siswa Pada Materi Peta”.*Jurnal Upi*, 2 no. 1 (2015).
- Danim, SudarwandaKhairil, *ProfesiKependidikan*.Cet. IV; Bandung: Alfabeta, 2013.
- Daradjat, Zakiah, dkk.,*IlmuPendidikan Islam*.Cet. VI; Jakarta: BumiAksara, 2006.
- , *Metodik Khusus Pengajaran Agama Islam*.Cet. IV; Jakarta: Bumi Aksara, 2008.
- Darmadi, Hamid,*KemampuanDasarMengajar (LandasandanKonsepImplementasi)*. Cet. II; Bandung: Alfabeta, 2010.
- Departemen Agama Republik Indonesia, *Al-Qur'an danTerjemahnya*. Semarang: Thoha Putra, 2002.
- Djamarah, Syaiful Bahri, *Guru dan Anak Didik dalam Interaksi Edukatif: Suatu Pendekatan Teoretis Psikologis*.Cet. III; Jakarta: Rineka Cipta, 2010.
- FakultasTarbiyahdanKeguruan UIN Alauddin, *Bahan Ajar PAI PendidikandanLatihanProfesi Guru (PLPG)* (Makassar: PanitiaSertifikasi Guru Agama dalamJabatan FTK UIN Alauddin, 2013.
- Gage, N. I., dan C. D. Berliner, *Educational Psychology*. Chicago: Rand McNally, 1975. DikutipdalamAbinSyamsuddinMakmun, *PsikologiKependidikan: PerangkatSistemPengajaranModul*. Cet. IX; Bandung: PT RemajaRosdakarya, 2007.
- Hamalik, Oemar, *Pendidikan Guru Berdasarkan Pendekatan Kompetensi*. Jakarta: PT Bumi Aksara, 2006.
- Hasan, M.Iqbal. *Pokok-Pokok Materi Stastistik 2(Statistik Inferensif)*, (Cet VI, Jakarta: PT Bumi Aksara, 2010.

- Hasyim, M., "Penerapan Fungsi Guru dalam Proses Pembelajaran", *Jurnal Auladuna* 1 No. 2 (2014).
- Hidayatullah, "Peningkatan Keberhasilan Pembelajaran Pendidikan Agama Islam dengan Penerapan Pembelajaran Berbasis Aneka Sumber pada SMK Negeri 1 Kota Serang", *Jurnal Teknologi Pendidikan* 13 No. 2 (2011).
- Irfan. Penerapan Media Pembelajaran dalam Pembelajaran Tenis Meja. *Tesis Tidak diterbitkan*. Makassar: Program Pascasarjana UNM Makassar. 2015.
- Jalaluddin, *Psikologi Agama: Memahami Perilaku dengan Mengaplikasikan Prinsip-prinsip Psikologi*. Cet. XVII; Jakarta: Rajawali Pers, 2015.
- Kementerian Agama Republik Indonesia, *Peraturan Menteri Agama Republik Indonesia Nomor 16 Tahun 2010 Tentang Pengelolaan Pendidikan Agama pada Sekolah*. Jakarta: Kemenkumham RI, 2013.
- Kementerian Pendidikan Nasional, "Keputusan Menteri Pendidikan Nasional Nomor 057/0/2007 Tentang Perguruan Tinggi Penyelenggara Sertifikasi Guru Agama/Bidang Studi Agama dalam Jabatan", *Lampiran II* (Jakarta: Kemendiknas, 2007). Dikutip dalam Republik Indonesia, *Undang-Undang Republik Indonesia Nomor 14 Tahun 2005 Tentang Guru dan Dosen*. Cet. VI; Jakarta: Sinar Grafika, 2013.
- Kunandar, *Guru Profesional: Implementasi Kurikulum Tingkat Satuan Pendidikan (KTSP) dan Sukses dalam Sertifikasi Guru*. Jakarta: PT Raja Grafindo Persada, 2008.
- Kustandi, Cecep & Bambang Sutjipto.. *Media Pembelajaran; Manual dan Digital*. Bogor: Ghalia Indonesia. 2013.
- Majid, Abdul, *Belajar dan Pembelajaran Pendidikan Agama Islam*. Cet. I; Bandung; PT Remaja Rosdakarya, 2012.
- Makmun, Abin Syamsuddin, *Psikologi Kependidikan: Perangkat Sistem Pengajaran Modul*. Cet, IX; Bandung: PT Remaja Rosdakarya, 2007.
- Martinis, Yamin, *Sertifikasi Profesi Keguruan di Indonesia*. Jakarta: Gaung Persada Press, 2006.
- Matondang, Dr. Zulkifli M.si, "Perhitungan Uji Linearitas dan Keberartian Persamaan Regresi", Google.com, diakses dari http://www.fp.unud.ac.id/ind/wp-content/uploads/mk_ps_agribisnis/ekonomitrika/2_..%20%20Analisis%20Regresi%20Linier%20Sederhana.pdf pada tanggal 12 juni 2013 pukul 20.00 WITA
- Mulyasa, E., *Standar Kompetensi dan Sertifikasi Guru*. Bandung: Remaja Rosdakarya, 2009.
- Musfah, Jejen, *Peningkatan Kompetensi Guru Melalui Pelatihan dan Sumber Belajar: Teori dan Praktik*. Jakarta: Kencana, 2011.
- Muslich, Masnur, *Sertifikasi Guru Menuju Profesionalisme Pendidik*. Cet. II; Jakarta: Bumi Aksara, 2009.
- Namsa, M. Yunus, *Kiprah Baru Profesi Guru Indonesia Wawasan Metodologi Pengajaran Agama Islam*. Jakarta: Pustaka Mapan, 2006.

- Nur A, A. Meningkatkan Kompetensi Pedagogik Guru di SD Yayasan Mutiara Gambut. *Jurnal Administrasi Pendidikan* 1 (2); 65-72. 2014.
- Priyatno, Duwi .*Belajar Cepat Olah Data Statistik dengan SPSS*, (Cet I; Yogyakarta: Andi Yogyakarta, 2012.
- Pujiastuti, Eko, dkk. “Kompetensi Profesional, Pedagogik Guru Ipa, Persepsi Siswa Tentang Proses Pembelajaran, Dan Kontribusinya Terhadap Hasil Belajar IPA Di SMP/MTs Kota Banjarbaru”. *Jurnal Unnes*, 1 no. 1 (2012).
- Purwono, Joni ,dkk. Penggunaan Media Audio-Visual Pada Mata Pelajaran Ilmu Pengetahuan Alam Di Sekolah Menengah Pertama Negeri 1 Pacitan. *Jurnal Teknologi Pendidikan dan Pembelajaran* 2 (2). Hal. 127-144 April 2014.
- Putri, Santina Dwi dan Suwatno. Pengaruh Kompetensi Pedagogik dan Kompetensi Sosial Terhadap Prestasi Belajar Siswa Pada Mata Pelajaran Pengantar Administrasi Perkantoran Kelas X
- Republik Indonesia, *Peraturan Pemerintah Republik Indonesia Nomor 74 Tahun 2008 Tentang Guru*. Jakarta: Kemenkumham RI, 2008.
- , *Undang-Undang Republik Indonesia Nomor 14 Tahun 2005 Tentang Guru dan Dosen*. Cet. VI; Jakarta: Sinar Grafika, 2013.
- , *Peraturan Pemerintah Republik Indonesia Nomor 32 Tahun 2013 Tentang Standar Nasional Pendidikan*. Jakarta: Kemenkumham RI, 2013.
- , *Surat Edaran Bersama Dirjen Dikdasmen Dekdikbud dan Dirjen Binbaga Islam Depag RI Nomor 2712 / C / U / 1994 dan Nomor E / HM . 01 / ED /40 / 1994 Tentang Pedoman Pelaksanaan Kelompok Kerja Guru Pendidikan Agama Islam (KKG PAI) Pada Sekolah Dasar*. Jakarta: Kemenkumham, 1994.
- Riduwan dan Engkos Achmad Kuncoro, *Cara Menggunakan dan Memaknai Path Analysis (Analisis Jalur)* .Bandung: Alfabeta, 2011.
- Riduwan dan Sunarto, *Pengantar Statistika untuk Penelitian: Pendidikan, Sosial, Komunikasi, Ekonomi, dan Bisnis*. Cet. V; Bandung: Alfabeta, 2012.
- Rimang, Siti Suwadah, *Meraih Predikat Guru dan Dosen Paripurna: Membangun Manusia Mandiri dan Terpuji*. Cet. I; Bandung: Alfabeta, 2011.
- Roqib, Moh. dan Nurfuadi, *Kepribadian Guru: Upaya Mengembangkan Kepribadian*. Jakarta: Pustaka Mapan, 2009.
- Sagala, Syaiful, *Kemampuan Profesional Guru dan Tenaga Kependidikan*. Cet. III; Bandung: Alfabeta, 2011.
- , *Konsep dan Makna Pembelajaran: Untuk Membantu Memecahkan Problematika Belajar dan Mengajar*. Cet. VIII; Bandung: Alfabeta, 2010.
- Samani, Muchlas, *Mengenal Sertifikasi Guru di Indonesia*. Surabaya: SIC dan Asosiasi Peneliti Pendidikan Indonesia (APPI), 2006.
- Sanjaya, Wina, *Kurikulum dan Pembelajaran: Teori dan Praktik Pengembangan Kurikulum Tingkat Satuan Pendidikan (KTSP)*. Cet. I; Jakarta: Kencana, 2008.
- , *Perencanaan dan Desain Sistem Pembelajaran*. Cet. I; Jakarta: Kencana, 2008.

- Santrock, John W., *Educational Psychology*. Dallas: McGraw Hill, 2004. Terj. Tri Wibowo, *Psikologi Pendidikan*. Cet. I; Jakarta: Kencana, 2007.
- Sappaile, Baso Intang, Asriadi. 2015. Pengaruh Model Pembelajaran dan Bentuk Tes terhadap Hasil Belajar Matematika dengan Mengontrol Kemampuan Awal Siswa. *Jurnal Pendidikan Matematika FMIPA UNM Makassar*. Vol. 6. No. 1. ISSN 2086-8235.
- Satori, Djam'an, *Profesi Keguruan*. Jakarta: Universitas Terbuka, 2007.
- Sa'ud, Udin Syaefudin, *Pengembangan Profesi Guru*. Cet. II; Bandung: CV Alfabeta, 2009.
- Semiawan, Conny R., *Catatan Kecil Tentang Penelitian dan Pengembangan Ilmu Pengetahuan*. Cet. I; Jakarta: Kencana, 2007.
- Sholeh, Asrorun Ni'am. *Membangun Profesionalitas Guru; Analisis Kronologis Atas Lahirnya UU Guru dan Dosen*. Jakarta: Elsas, 2006.
- Sugiyono, *Metode Penelitian Administrasi Dilengkapi dengan Metode R & D*. Cet. XIX; Bandung: Alfabeta, 2011.
- , *Metode Penelitian Kuantitatif, Kualitatif, dan R & D*. Cet. XIX; Bandung: Alfabeta, 2013.
- , *Metode Penelitian Pendidikan (Pendekatan Kuantitatif, Kualitatif, dan R & D)*. Cet. XVIII; Bandung: Alfabeta, 2013.
- , *Statistik untuk Pendidikan*. Cet. XXIII; Bandung: Alfabeta, 2013.
- Sudijono, Anas, *Pengantar Statistik Pendidikan*. Edisi Pertama. Cet. XXIII; Jakarta: Rajawali Pers, 2011.
- Sujanto, Bedjo, *Cara Efektif Menuju Sertifikasi Guru*. Jakarta: Raih Asa Sukses, 2009.
- Sukardi, *Metodologi Penelitian Pendidikan: Kompetensi dan Praktiknya*. Cet. I; Jakarta: Bumi Aksara, 2003.
- Sukmadinata, Nana Syaodih, *Metode Penelitian Pendidikan*. Cet. VII; Bandung: PT Remaja Rosdakarya, 2011.
- Sukmawati, Andi, "Pengembangan Profesionalisme Guru Pendidikan Agama Islam di SD Inpres Rappocini Kota Makassar", *Tesis Makassar: Pascasarjana UMI*, 2015.
- Suprihatiningrum, Jamil, *Strategi Pembelajaran: Teori & Aplikasi*. Cet. I; Yogyakarta: Ar-Ruzz Media, 2013.
- Syah, Muhibbin. *Psikologi Pendidikan dengan Pendekatan Baru*. Bandung: PT Remaja Rosdakarya, 2010.
- Tilaar, H. A. R., *Membenahi Pendidikan Nasional*. Jakarta: PT Rineka Cipta, 2002.
- , *Paradigma Baru Pendidikan Nasional*. Cet. III; Jakarta: Rineka Cipta, 2010.
- Tiro, Muhammad Arif. *Dasar-dasar Statistika* (Edisi revisi; Makassar: Badan Penerbit Universitas Negeri Makassar, 2000.

- Tjabolo, Siti Asiah, "Kinerja Guru Pendidikan Agama Islam Tersertifikasi pada SMA Negeri di Kota Gorontalo", *Sinopsis Disertasi*. Makassar: Pascasarjana UIN Alauddin, 2014.
- Uno, Hamzah B., *Profesi Kependidikan: Problema, Solusi, dan Reformasi Pendidikan di Indonesia*. Jakarta: Bumi Aksara, 2008.
- , *Teori Motivasi dan Pengukurannya: Analisis di Bidang Pendidikan*. Cet. III; Jakarta: Bumi Aksara, 2008.
- Usman, Muhammad Uzer, *Menjadi Guru Profesional*. Bandung: Remaja Rosdakarya, 2002.
- Wahyudi, Imam, *Mengejar Profesionalisme Guru: Strategi Praktis Mewujudkan Citra Guru Profesional*. Jakarta: Prestasi, 2012.
- Yahya, Abdullah Sani, dkk., *Guru Sebagai Pemimpin*. Kuala Lumpur: PTS Professional Publishing, 2007.
- Yasin, A. F. Pengembangan Kompetensi Pedagogik Guru Pendidikan Agama Islam di MIN 1 Malang. *Jurnal Elqudwah* 1 (5): 157-181. 2011.
- Zulaekha, Nur, *Panduan Sukses Lulus Sertifikasi Guru*. Yogyakarta: Pinus Book Publisher, 2011.



L

A

M


P

I

R

A

N



Kisi-kisi Skala Persepsi Penggunaan Media Non Cetak

Variabel	Aspek dari Persepsi penggunaan media non cetak	Indikator	
Media Non cetak	Berdasarkan teori AECT (Association For Educational Communication and Tekhnologi) oleh Arief S. Sardiman bahwa persepsi peserta didik terhadap penggunaan media pembelajaran di dasarkan pada :	1. Media non cetak dapat dapat memperjelas penyajian pesan dan informasi	<ul style="list-style-type: none"> • Guru PAI terampil menggunakan media cetak • Guru PAI menggunakan media cetak sesuai dengan tujuan pembelajaran • Guru PAI menggunakan media non cetak kurang sesuai dengan materi ajar
	1. Komponen dari system instruksional di samping pesan, latar, orang, Teknik dan peralatan	2. Media non cetak dapat meningkatkan dan mengarahkan perhatian peserta didik	<ul style="list-style-type: none"> • Guru PAI menggunakan media cetak karena mudah ditemukan • Guru PAI menggunakan media cetak kuntut membantu peserta didik memahami materi
	2. Perangkat lunak (Software) berisi pesan atau informasi yang disajikan dengan penggunaan peralatan	3. Media non cetak dapat mengatasi keterbatasan indra	<ul style="list-style-type: none"> • Guru PAI menggunakan video yang menarik dalam menjelaskan materi • Guru menggunakan video yang menarik dalam menjelaskan materi akan tetapi menyita waktu
	3. Perangkat keras (Hardware) merupakan sarana untuk dapat menampilkan pesan yang terkandung pada media.	4. Media non cetak dapat memberikan kesamaan dan pengalaman peserta didik dalam belajar	<ul style="list-style-type: none"> • Guru menyarankan menggunakan internet untu materi ajar yang akan dibahas • Guru menggunakan media non cetak sering monoton dalam pembelajaran • Guru menggunakan media non cetak membuat peserta didik menyenangi pelajaran PAI

Kisi-kisi Skala Persepsi Penggunaan Media Cetak

Variabel	Aspek dari Persepsi penggunaan media cetak	Indikator	
<p align="center">Media cetak</p>	<p>Berdasarkan teori AECT (Association For Educational Communication and Teknologi) oleh Arief S. Sardiman bahwa persepsi peserta didik terhadap penggunaan media pembelajaran di dasarkan pada :</p>	<p>1. Media cetak di produksi secara profesional</p>	<ul style="list-style-type: none"> • Guru PAI menggunakan media cetak berdasarkan kecepatan masing-masing peserta didik • Guru PAI menggunakan media cetak untuk memotivasi peserta didik dalam belajar
	<p>1. Komponen dari system instruksional di samping pesan, latar, orang, Teknik dan peralatan</p> <p>2. Perangkat lunak (Software) berisi pesan atau informasi yang disajikan dengan penggunaan peralatan</p>	<p>2. Media cetak disajikan dalam bentuk huruf</p>	<ul style="list-style-type: none"> • Guru PAI menggunakan media cetak berupa bentuk huruf yang mudah dipahami • Guru PAI kurang memanfaatkan perpustakaan dan lanoratorium untuk proses pembelajaran • Guru PAI menggunakan buku,jurnal dan artikel sebagai sumber belajar
	<p>3. Perangkat keras (Hardware) merupakan sarana untuk dapat menampilkan pesan yang terkandung pada media.</p>	<p>3. Media cetak yang mudah direvisi apabila ditemukan kesalahan</p>	<ul style="list-style-type: none"> • Guru PAI memilih media ini karena bersifat praktis • Guru PAI memilih media ini karena bersifat luwes
		<p>4. Media cetak dapat memberikan kesamaan dan pengalaman peserta didik dalam belajar</p>	<ul style="list-style-type: none"> • Guru PAI memilih media cetak karena sesuai tujuan pembelajaran yang akan dicapai • Guru PAI memilih media cetak karena di ambil dari kehidupan nyata peserta didik • Guru PAI menggunakan media cetak kurang tepat dengan kondisi peserta didik

NAMA :
NIS :
KELAS :

Petunjuk Angket

1. Berilah tanda ceklist (√) pada kolom yang Anda pilih!
2. Berikan jawaban Anda secara jujur dan sesuai dengan keadaan Anda yang sebenarnya!
3. Tiap item pernyataan tersedia 4 pilihan jawaban, yaitu :
 - a. Sangat setuju (SS)
 - b. Setuju (S)
 - c. Tidak setuju (TS)
 - d. Sangat tidak setuju (STS)

NO	Pernyataan	SS	S	TS	STS
1	Guru PAI terampil menggunakan media cetak				
2	Guru PAI menggunakan media cetak sesuai dengan tujuan pembelajaran			√	
3	Guru PAI menggunakan media non cetak kurang sesuai dengan materi ajar				
4	Guru PAI menggunakan media cetak karena mudah ditemukan				
5	Guru PAI menggunakan media cetak kuntutuk membantu peserta didik memahami materi				
6	Guru PAI menggunakan video yang menarik dalam menjelaskan materi				
7	Guru menggunakan video yang menarik dalam menjelaskan materi akan tetapi menyita waktu				
8	Guru menyarankan menggunakan internet untuk materi ajar yang akan dibahas				
9	Guru menggunakan media non cetak sering monoton dalam pembelajaran			√	
10	Guru menggunakan media non cetak membuat peserta didik menyenangi pelajaran PAI				

NAMA :
 NIS :
 KELAS :

Petunjuk Angket

1. Berilah tanda ceklist (√) pada kolom yang Anda pilih!
2. Berikan jawaban Anda secara jujur dan sesuai dengan keadaan Anda yang sebenarnya!
3. Tiap item pernyataan tersedia 4 pilihan jawaban, yaitu :
 - a. Sangat setuju (SS)
 - b. Setuju (S)
 - c. Tidak setuju (TS)
 - d. Sangat tidak setuju (STS)

NO	Pernyataan	SS	S	TS	STS
1	Guru PAI menggunakan media cetak berdasarkan kecepatan masing-masing peserta didik				
2	Guru PAI menggunakan media cetak untuk memotivasi peserta didik dalam belajar Guru PAI menggunakan media non cetak kurang sesuai dengan materi ajar				
3	Guru PAI menggunakan media cetak berupa bentuk huruf yang mudah dipahami				
4	Guru PAI kurang memanfaatkan perpustakaan dan lanoratorium untuk proses pembelajaran				
5	Guru PAI menggunakan buku, jurnal dan artikel sebagai sumber belajar				
6	Guru PAI memilih media ini karena bersifat praktis				
7	Guru PAI memilih media ini karena bersifat luwes				
8	Guru menggunakan media non cetak sering monoton dalam pembelajaran				
9	Guru PAI memilih media cetak karena sesuai tujuan pembelajaran yang akan dicapai				
10	Guru PAI memilih media cetak karena di ambil dari kehidupan nyata peserta didik Guru PAI menggunakan media cetak kurang tepat dengan kondisi peserta didik				

LAMPIRAN II: DATA PENELITIAN

1. Data Hasil Penelitian Persepsi Peserta Didik Tentang Penggunaan Media Cetak

No.	Skor untuk Item										Skor Total	Persentase
	1	2	3	4	5	6	7	8	9	10		
1	3	3	1	1	2	2	2	2	2	2	20	50
2	2	1	1	2	2	2	2	2	2	2	18	45
3	3	3	1	1	2	2	2	2	2	2	20	50
4	4	3	3	2	3	2	4	3	4	4	30	70
5	2	1	1	1	1	1	1	1	2	1	12	30
6	2	1	1	1	1	1	1	1	1	1	11	28
7	4	3	2	3	3	3	3	4	3	3	30	70
8	2	1	1	2	2	2	2	2	2	2	18	45
9	2	1	1	2	2	2	2	2	2	2	18	45
10	3	3	1	1	2	2	2	2	2	2	20	50
11	3	3	2	2	3	3	3	3	3	3	28	70
12	4	3	2	2	3	3	3	3	3	3	29	70
13	3	3	1	1	2	2	2	2	2	2	20	50
14	3	2	2	1	2	2	2	2	2	2	20	50
15	2	1	1	2	2	2	2	2	2	2	18	45
16	3	3	1	1	2	2	2	2	2	2	20	50
17	2	1	1	1	1	1	1	1	1	1	11	28
18	4	3	2	2	3	3	3	3	3	3	29	70
19	3	3	1	1	2	2	2	2	2	2	20	50
20	4	3	2	2	3	3	3	3	3	3	29	70
21	2	1	1	1	1	1	1	1	2	1	12	30
22	3	3	1	1	2	2	2	2	2	2	20	50
23	3	3	1	1	2	2	2	2	2	2	20	50
24	2	1	1	2	2	2	2	2	2	2	18	45
25	2	2	1	3	2	2	2	2	2	2	18	45
26	3	3	1	1	2	2	2	2	2	2	20	50
27	2	2	2	2	2	2	2	2	2	2	19	48
28	2	1	1	1	1	1	1	1	2	1	12	30
29	2	1	1	1	1	1	1	1	2	1	12	30
30	3	3	1	1	2	2	2	2	2	2	20	50
31	2	2	2	2	2	2	2	1	2	2	19	48
32	3	3	1	1	2	2	2	2	2	2	20	50
33	2	2	2	2	2	2	2	1	2	2	19	48
34	2	1	1	1	1	1	1	1	2	1	12	30
35	2	2	2	2	2	2	2	1	2	2	19	48
36	3	3	1	1	2	2	2	2	2	2	20	50
37	2	1	1	1	1	1	1	1	2	1	12	30
38	3	3	2	3	4	3	3	3	3	3	30	70
39	3	3	2	3	3	3	3	2	2	2	25	57
40	2	1	1	2	2	2	2	2	2	2	18	45
41	2	1	1	1	1	1	1	1	2	1	10	30
42	2	1	1	1	1	1	1	1	2	1	12	30
43	3	3	2	3	4	3	3	3	3	3	30	70
44	2	1	1	1	1	1	1	1	1	1	11	28
45	2	1	1	1	1	1	1	1	2	1	12	30
46	3	3	2	3	4	3	3	3	3	3	30	70
47	2	1	1	1	1	1	1	1	2	1	12	30
48	2	1	1	2	2	2	2	2	2	2	18	45
49	3	3	3	3	4	3	3	3	3	2	32	70
50	4	3	3	2	3	2	4	3	4	4	32	70
51	4	3	3	2	3	2	4	3	4	4	32	70
52	3	3	1	1	2	2	2	2	2	2	20	50
53	2	2	2	2	2	2	2	1	2	2	19	48
54	2	2	2	2	2	2	2	1	2	2	19	48
55	2	1	1	1	1	1	1	1	1	1	11	28
56	4	3	2	3	3	3	3	4	3	3	31	70
57	2	1	1	1	1	1	1	1	2	1	12	30
58	3	3	1	1	2	2	2	2	2	2	20	50
59	2	2	2	2	2	2	2	1	2	2	19	48
60	2	1	1	1	1	1	1	1	2	1	12	30
61	4	3	2	3	3	3	3	4	3	3	31	76
62	2	1	1	1	1	1	1	1	1	1	9	20
63	2	2	2	2	2	2	2	1	2	2	19	48
64	3	3	1	1	2	2	2	2	2	2	20	50
Jml	45	44	32	34	42	33	42	40	36	38	427	4699

2. Data Hasil Penelitian Persepsi Peserta Didik Tentang Penggunaan Media Non Cetak

No.	Skor untuk Item										Skor Total	Persentase
	1	2	3	4	5	6	7	8	9	10		
1	4	3	3	2	3	2	4	3	4	4	32	80
2	4	3	3	2	3	2	4	3	4	3	31	78
3	3	3	2	2	3	3	3	3	2	2	26	65
4	4	3	3	3	3	2	4	3	4	4	33	83
5	4	3	2	2	3	3	3	3	3	3	29	73
6	3	3	2	2	3	3	3	3	3	3	28	70
7	4	3	3	3	3	2	4	3	4	4	33	83
8	4	4	3	2	3	2	4	4	4	4	34	85
9	4	3	3	2	3	2	3	3	4	3	30	75
10	3	3	2	2	3	2	3	2	3	2	25	63
11	3	3	2	2	3	3	3	3	2	2	26	65
12	4	3	3	3	3	2	4	3	4	4	33	83
13	4	4	3	2	3	2	4	4	4	4	34	85
14	4	3	3	2	3	2	4	3	4	4	32	80
15	3	3	2	2	3	3	3	3	2	2	26	65
16	4	3	3	2	3	2	4	3	4	4	32	80
17	4	3	3	3	3	2	4	3	4	4	33	83
18	4	3	3	3	3	2	4	3	4	4	33	83
19	4	4	3	2	3	2	4	4	4	4	34	85
20	4	4	3	2	3	2	4	4	4	4	34	85
21	4	3	3	2	3	2	4	3	4	4	32	80
22	4	3	3	2	3	2	4	3	4	3	31	78
23	3	3	1	1	2	2	2	2	2	2	20	50
24	4	3	3	2	3	2	4	3	4	3	31	78
25	2	3	1	3	3	3	3	2	2	2	23	57
26	4	3	3	3	3	2	4	3	4	4	33	83
27	4	4	3	2	3	2	4	4	4	4	34	85
28	4	3	3	2	3	2	4	3	4	3	31	78
29	3	3	2	2	3	2	3	2	3	2	25	63
30	3	3	2	2	3	2	3	2	3	2	25	63
31	4	3	3	2	3	2	4	3	4	3	31	78
32	4	3	3	2	3	2	4	3	4	3	31	78
33	4	3	3	3	3	2	4	3	4	4	33	83
34	4	4	3	2	3	2	4	4	4	4	34	85
35	4	3	3	2	3	2	4	3	4	3	31	78
36	3	3	2	2	3	2	3	2	3	2	25	63
37	4	3	3	2	3	2	4	3	4	3	31	78
38	4	4	3	2	3	2	4	4	4	4	34	85
39	4	3	3	2	3	2	4	3	4	4	32	80
40	4	3	3	2	3	2	4	3	4	3	31	78
41	4	3	3	2	3	2	4	3	4	4	32	80
42	4	3	3	2	3	2	4	3	4	3	31	78
43	4	4	3	2	3	2	4	4	4	4	34	85
44	4	4	3	2	3	2	4	4	4	4	34	85
45	3	3	2	2	3	2	3	2	3	2	25	63
46	3	3	2	3	4	3	3	3	3	3	30	75
47	2	3	1	3	3	3	3	2	2	2	23	57
48	3	3	2	2	3	2	3	2	3	2	25	63
49	3	3	3	2	3	2	4	3	2	2	32	73
50	4	4	3	2	3	2	4	4	4	4	34	85
51	4	4	3	2	3	2	4	4	4	4	34	85
52	3	3	1	1	2	2	2	2	2	2	20	50
53	4	3	3	2	3	2	4	3	4	4	32	80
54	2	3	1	3	3	3	3	2	2	2	23	57
55	3	3	2	2	3	2	3	2	3	2	25	63
56	4	3	2	3	3	3	3	4	3	3	31	76
57	3	3	2	2	3	2	3	2	3	2	25	63
58	4	3	3	3	3	2	4	3	4	4	33	83
59	4	4	3	2	3	2	4	4	4	4	34	85
60	4	3	3	2	3	2	4	3	4	3	31	78
61	3	3	2	2	3	2	3	2	3	2	25	63
62	4	3	3	2	3	2	4	3	4	3	31	78
63	4	3	3	2	3	2	4	3	4	4	32	80
64	4	4	3	2	3	2	4	4	4	4	34	85
Jml	45	44	32	34	42	33	42	40	36	38	487	1213

3. Data Penelitian Tentang Hasil Belajar

No.	Nama Siswa	Nilai	No	Nama Siswa	Nilai
1.	Fadil Ferianto	82	33	M. Yusuf	81
2.	Heriadi	80	34	Azzahra Maharani	76
3.	M. Agil Al-Farisi	76	35	Arindi	77
4.	M. Refaldi	76	36	Dewi Anugrah	77
5.	M. Yusuf Ikhsan	75	37	Diclara Suci Muspita	78
6.	Nur Rafli	82	38	Febi Febrianti	85
7.	Qalbi Awal Sihra	77	39	Febriani Nurmi	85
8.	Raditia Anugrah	82	40	Ghita Alfiah Azzahra	79
9.	Rafka	76	41	Luthfia Sari	77
10.	Rafki	77	42	Naila Uldiyah Saputri	77
11.	Rahman Setiawan	80	43	Nava Elvyana	80
12.	Riski Efendi	77	44	Putri Mutiara Dewi	77
13.	Virdian Septi Anugra	76	45	Riska Wulandari	77
14.	Vito Saputra	79	46	Suci Ramadani	88
15.	Aqil Saitullah	77	47	Syaila Nurynayah	76
16.	M. Raiz	76	48	Mutiara Maharani	77
17.	Reski Ramadan	82	49	M. Adzan	79
18.	Dwi Lutfiani	77	50	Indra	77
19.	Iffah Huriyah Suci	77	51	Hasbi Nasrullah	77
20.	Nur Safitri	78	52	Fitratul Rahman	76
21.	Putri Nur Fajria	77	53	Ibrahim	77
22.	Wardah	77	55	M. Adytia	77
23.	Nurfadillah	78	56	M. Khaerul	81
24.	Febi	77	57	Iqbal	77
25.	Ardian	76	58	M. Ruffal	77
26.	Alfatul Adrian	77	59	Sapoemomo	85
27.	Dzakwal Nur Aqli	76	60	Aidil	85
28.	Fikri Alfatih	77	61	Aqlia Nur Fahma	82
29.	Fitra Ramadan	82	62	Asidah	80
30.	M. Adil Adha	77	63	Asrah	80
31.	M. Ikrar	77	64	Nadia	87
32.	M. Raqil	77	Total		7864

LAMPIRAN III: VALIDASI DAN RELIABILITASI INSTRUMEN PENELITIAN

A. Pengujian Validitas Instrumen Penelitian

Instrumen yang diuji adalah instrumen yang telah disetujui oleh ahli dan telah diujicobakan kepada 20 orang responden kepada peserta didik tentang persepsi peserta didik tentang penggunaan media pembelajaran yang hasilnya ditunjukkan pada proses pengujian berikut ini. Instrumen terdiri atas 10 butir (item). Setiap butir disiapkan 4 interval jawaban dari terendah diberi skor 1 dan tertinggi diberi skor 4.

Tabel 1

Kelompok Skor Tinggi (X_1) dan kelompok Skor Rendah (X_2) pada Instrumen untuk Mengukur Validitas media pembelajaran

Skor-skor kelompok tinggi	Skor-skor kelompok rendah
105	72
104	74
101	75
98	75
98	77
96	78
95	80
95	85
92	85
92	87
$\bar{X}_1 = (976 : 10) = 97.6$ $S_1 = 4.317407$ $S_1^2 = 18.64$	$\bar{X}_2 = (788 : 10) = 78.8$ $S_2 = 4.975942$ $S_2^2 = 24.76$

Tabel 2

Tabel Penolong untuk Menghitung Standar Deviasi

No.	X_1	X_2	$X_1(X_1 - \bar{X}_1)$	$X_2(X_2 - \bar{X}_2)$	X_1^2	X_2^2
1.	105	72	7.4	-6.8	54.76	46.24
2.	104	74	6.4	-4.8	40.96	23.04
3.	101	75	3.4	-3.8	11.56	14.44
4.	98	75	0.4	-3.8	0.16	14.44
5.	98	77	0.4	-1.8	0.16	3.24
6.	96	78	-1.6	-0.8	2.56	0.64
7.	95	80	-2.6	1.2	6.76	1.44
8.	95	85	-2.6	6.2	6.76	38.44
9.	92	85	-5.6	6.2	31.36	38.44
10.	92	87	-5.6	8.2	31.36	67.24
Jml.	976	788	0	0	186.4	247.6

$$S_1 = \sqrt{\frac{\sum X_1^2}{n}} = \sqrt{\frac{186.4}{10}} = \sqrt{18.64} = 4.317407$$

$$S_2 = \sqrt{\frac{\sum X_2^2}{n}} = \sqrt{\frac{247.6}{10}} = \sqrt{24.76} = 4.975942$$

$$S_{gab} = \sqrt{\frac{(n_1 - 1)S_1^2 + (n_2 - 1)S_2^2}{(n_1 + n_2) - 2}} = \sqrt{\frac{(10 - 1) 18.64 + (10 - 1) 24.76}{(10 + 10) - 2}} = 4.658$$

Untuk menguji daya pembeda secara signifikan digunakan rumus t-test sebagai berikut:

$$t = \frac{\bar{X}_1 - \bar{X}_2}{S_{gab} \sqrt{\frac{1}{n_1} + \frac{1}{n_2}}} = \frac{97.6 - 78.8}{4.658 \sqrt{1/10 + 1/10}} = \frac{18.8}{2.083121} = 9.025$$

Jadi t hitung = 9.025

Untuk mengetahui apakah perbedaan itu signifikan atau tidak, maka t hitung tersebut dibandingkan dengan harga t tabel. Berdasarkan tabel t untuk uji dua pihak (*two tail test*) diketahui, bahwa bila tingkat kesalahan 5% dengan $dk = n_1 + n_2 - 2 = 10 + 10 - 2 = 18$, ternyata t tabel = 2.101, sehingga t hitung = 9.025 lebih besar dari pada t tabel = 2.101, dan dapat dinyatakan bahwa terdapat perbedaan yang signifikan antara kelompok skor tinggi (X_1) dengan kelompok skor rendah (X_2). Hal ini dapat disimpulkan bahwa instrumen tersebut adalah valid.

B. Pengujian Reliabilitas Instrumen Penelitian

Pengujian reliabilitas instrumen dilakukan dengan *internal consistency* dengan Teknik Belah Dua (*split half*) yang dianalisis dengan rumus Spearman Brown sebagai berikut:

$$r_r = \frac{2 \cdot r_b}{1 + r_b}$$

Untuk keperluan itu, butir-butir instrumen dibelah menjadi dua kelompok, yaitu kelompok instrumen ganjil dan kelompok instrumen genap yang disusun tersendiri. Skor total antara kelompok ganjil dengan kelompok genap dicari korelasinya untuk memperoleh nilai r .

Instrumen penelitian terdiri atas 10 butir (item) yang ditarik secara acak. Setiap butir disiapkan 4 interval jawaban dari terendah dan tertinggi. Data masing-masing kelompok diperoleh dari responden sebesar 20 orang, sesuai data yang tertera pada tabel berikut ini.

Tabel 3

Tabel Penolong untuk Pengujian Korelasi Antara Skor Total Ganjil (X_1) dengan Genap (X_2)

No.	X_1	X_2	\bar{x}_1 ($X_1 - \bar{X}_1$)	\bar{x}_2 ($X_2 - \bar{X}_2$)	x_1^2	x_2^2	$x_1 x_2$
1	50	53	-2.7	0.15	7.29	0.0225	-0.405
2	52	51	-0.7	-1.85	0.49	3.4225	1.295
3	50	51	-2.7	-1.85	7.29	3.4225	4.995
4	51	51	-1.7	-1.85	2.89	3.4225	3.145
5	53	55	0.3	2.15	0.09	4.6225	0.645
6	46	47	-6.7	-5.85	44.89	34.2225	39.195
7	51	54	-1.7	1.15	2.89	1.3225	-1.955
8	55	46	2.3	-6.85	5.29	46.9225	-15.755
9	57	55	4.3	2.15	18.49	4.6225	9.245

10	51	51	-1.7	-1.85	2.89	3.4225	3.145
11	53	54	0.3	1.15	0.09	1.3225	0.345
12	53	52	0.3	-0.85	0.09	0.7225	-0.255
13	51	50	-1.7	-2.85	2.89	8.1225	4.845
14	53	54	0.3	1.15	0.09	1.3225	0.345
15	60	58	7.3	5.15	53.29	26.5225	37.595
16	53	54	0.3	1.15	0.09	1.3225	0.345
17	53	55	0.3	2.15	0.09	4.6225	0.645
18	59	60	6.3	7.15	39.69	51.1225	45.045
19	52	53	-0.7	0.15	0.49	0.0225	-0.105
20	51	53	-1.7	0.15	2.89	0.0225	-0.255
Jml	$\sum X_1 = 1054$ $\bar{X}_1 = 52.7$	$\sum X_2 = 1057$ $\bar{X}_2 = 52.85$	0	0	192.2	200.55	132.1

$$r_{xy} = \frac{\sum xy}{\sqrt{(\sum x^2)(\sum y^2)}} = \frac{132.1}{\sqrt{(192.2)(200.55)}}$$

$$r_{xy} = \frac{132.1}{(13.86362)(14.16157)} = \frac{132.1}{196.3306} = 0.673$$

Melalui perhitungan, diperoleh koefisien korelasi sebesar 0,673. Selanjutnya dimasukkan dalam rumus Spearman Brown sebagai berikut:

$$r = \frac{2 \cdot r_s}{1 + r_s} = \frac{2 \cdot 0.673}{1.673} = \frac{1.346}{1.673} = 0.805$$

Bila koefisien korelasi sama dengan 0,30 atau lebih (paling kecil), maka instrumen dinyatakan reliabel. Ternyata koefisien korelasi sebesar 0,805 jauh lebih besar dari 0,37 sehingga instrumen dinyatakan reliabel. Karena instrumen dinyatakan valid dan reliabel maka instrumen tersebut dapat digunakan untuk pengumpulan data.

LAMPIRAN IV: SURAT KETERANGAN PENELITIAN



LAMPIRAN V: ANALISIS INFERENSIAL MENGGUNAKAN SPSS

X1: Kompetensi Pedagogik Guru

X2: Penggunaan Media Pembelajaran

Y: Hasil Belajar PAI

A. Uji Normalitas

	Tests of Normality		
	Kolmogorov-Smirnov ^a		
	Statistic	df	Sig.
Media cetak	.207	64	.131
Media non cetak	.198	64	.175
Hasil Belajar PAI	.152	64	.200

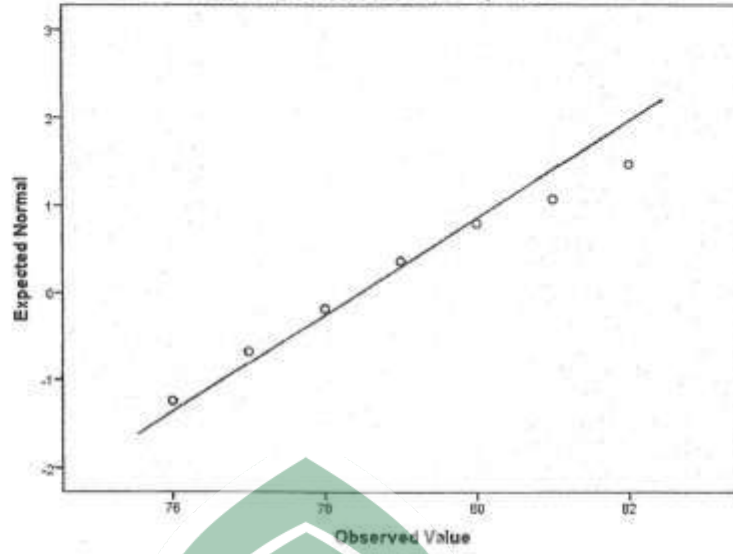
*. This is a lower bound of the true significance.


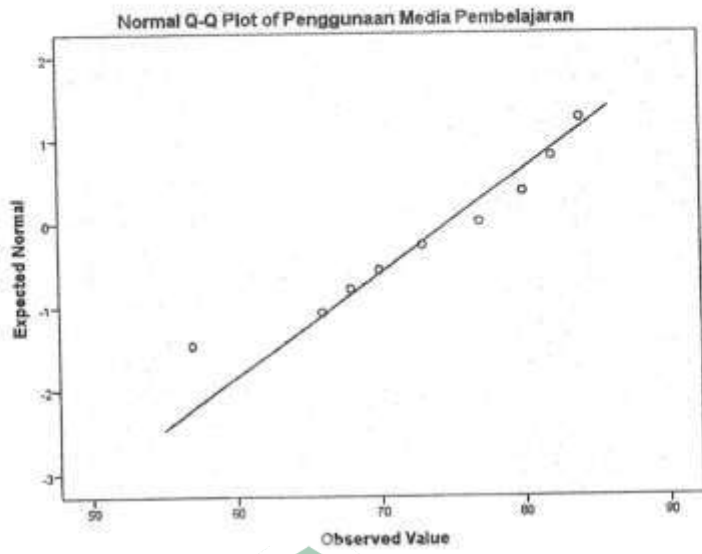
a. Lilliefors Significance Correction

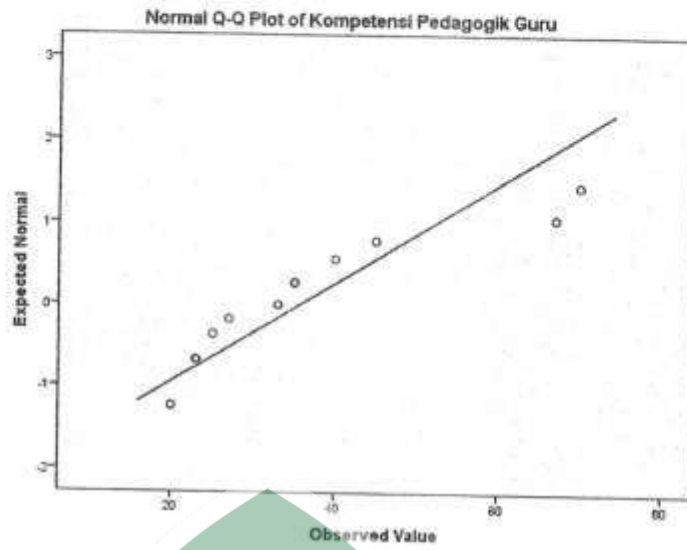
Keterangan:

1. Karena $p - value = 0,131 > \alpha = 0,05$, maka dapat dimaknai bahwa data kompetensi pedagogik guru (X1) berasal dari populasi berdistribusi normal.
2. Karena $p - value = 0,175 > \alpha = 0,05$, maka dapat dimaknai bahwa data penggunaan media pembelajaran (X2) berasal dari populasi berdistribusi normal.
3. Karena $p - value = 0,200 > \alpha = 0,05$, maka dapat dimaknai bahwa data hasil belajar PAI (Y) berasal dari populasi berdistribusi normal.

Normal Q-Q Plot of Prestasi Belajar PAI







B. Uji Linearitas

1. Uji Linearitas X1 dan Y

ANOVA Table

			Sum of Squares	df	Mean Square	F	Sig.
Hasil Belajar PAI * Media cetak	Between Groups	(Combined)	28.731	9	3.192	.912	.600
		Linearity	13.893	1	13.893	3.969	.140
		Deviation from Linearity	14.838	8	1.855	.530	.790
		Within Groups	10.500	3	3.500		
Total			39.231	12			

Keterangan: Karena $p - value = 0,790 > \alpha = 0,05$, maka dapat dimaknai bahwa Y atas X1 linear (membentuk garis lurus)

2. Uji Lineritas X2 dan Y

ANOVA Table

			Sum of Squares	df	Mean Square	F	Sig.
Hasil Belajar PAI * media non cetak	Between Groups	(Combined)	34.064	8	4.258	3.297	.132
		Linearity	13.513	1	13.513	10.461	.032
		Deviation from Linearity	20.551	7	2.936	2.273	.223
		Within Groups	5.167	4	1.292		
Total			39.231	12			

Keterangan: Karena $p - value = 0,223 > \alpha = 0,05$, maka dapat dimaknai bahwa Y atas X2 linear (membentuk garis lurus)

C. Uji Korelasi

Correlations

		Hasil Belajar PAI	Media Cetak	Media Non Cetak
Pearson Correlation	Hasil Belajar PAI	1.000	.595	.587
	Media cetak	.595	1.000	.182
	Media non cetak	.587	.182	1.000
Sig. (1-tailed)	Hasil Belajar PAI	.	.016	.017
	Media cetak	.016	.	.276
	Media non cetak	.017	.276	.
N	Media non cetak	13	13	13
	Media cetak	13	13	13
	Media Non cetak	13	13	13

Keterangan:

1. Nilai koefisien korelasi antara variabel kompetensi pedagogik (X1) dan hasil belajar PAI (Y) adalah $r_{x1y} = 0,595$.
2. Nilai koefisien korelasi antara variabel penggunaan media pembelajaran (X2) dan hasil belajar PAI (Y) adalah $r_{x2y} = 0,587$.

D. Uji Hipotesis

1. Pengaruh X1 terhadap Y

Model Summary

Model	R	R Square	Adjusted R Square	Std. Error of the Estimate	Change Statistics				
					R Square Change	F Change	df1	df2	Sig. F Change
1	.595 ^a	.354	.295	1.51771	.354	6.031	1	11	.032

a. Predictors: (Constant), Kompetensi Pedagogik Guru

Nilai koefisien korelasi variabel hasil belajar PAI (Y) atas kompetensi pedagogik (X1) dan adalah $r_{x1y} = 0,595$. Sedangkan koefisien determinasi antara X1 dan Y adalah 0,354 atau 35,4%.

ANOVA^a

Model		Sum of Squares	df	Mean Square	F	Sig.
1	Regression	13.893	1	13.893	6.031	.032 ^b
	Residual	25.338	11	2.303		
	Total	39.231	12			

a. Dependent Variable: Hasil Belajar PAI

b. Predictors: (Constant), Kompetensi Pedagogik Guru

Coefficients ^a						
Model		Unstandardized Coefficients		Standardized Coefficients	t	Sig.
		B	Std. Error	Beta		
1	(Constant)	76,142	1,034		73,632	,000
	Kompetensi Pedagogik Guru	,065	,027	,595	2,456	,032

a. Dependent Variable: Hasil Belajar PAI

Dari tabel di atas diperoleh informasi bahwa nilai $a = 76,142$ dan $b = 0,065$, sehingga Persamaan Regresi Y atas X_1 adalah $\hat{Y}_1 = 76,142 + 0,065 X_1$

Nilai $t_{hitung} = 2,456 > t_{tabel} = 2,20099$, dengan $p\text{-value} = 0,032 < \alpha = 0,05$, sehingga H_0 ditolak. Dengan demikian, terdapat pengaruh positif antara persepsi peserta didik tentang penggunaan media cetak guru terhadap hasil belajar PAI pada SDN 20 Totakka di Kecamatan Lalabata Kabupaten Soppeng.

2. Pengaruh X_2 terhadap Y

Model Summary									
Model	R	R Square	Adjusted R Square	Std. Error of the Estimate	Change Statistics				
					R Square Change	F Change	df1	df2	Sig. F Change
1	,587	,344	,285	1,52905	,344	5,780	1	11	,035

a. Predictors: (Constant), Penggunaan Media Pembelajaran

Nilai koefisien korelasi variabel hasil belajar PAI (Y) atas penggunaan media pembelajaran (X_2) dan adalah $r_{x_2y} = 0,587$. Sedangkan koefisien determinasi antara X_2 dan Y adalah 0,344 atau 34,4%.

ANOVA ^a						
Model		Sum of Squares	df	Mean Square	F	Sig.
1	Regression	13,513	1	13,513	5,780	,035 ^b
	Residual	25,718	11	2,338		
	Total	39,231	12			

a. Dependent Variable: Hasil Belajar PAI

b. Predictors: (Constant), Penggunaan Media Pembelajaran

Coefficients^a

Model		Unstandardized Coefficients		Standardized Coefficients	t	Sig.
		B	Std. Error	Beta		
1	(Constant)	68,581	4,132		16,598	,000
	Media cetak	,132	,055	,587	2,404	,035

a. Dependent Variable: Hasil Belajar PAI

Dari tabel di atas diperoleh informasi bahwa nilai a= 68,581 dan b=0,132, sehingga Persamaan Regresi Y atas X1 adalah $\hat{Y}_2 = 68,581 + 0,132 X_2$

Nilai $t_{hitung} = 2,404 > t_{tabel} = 2,20099$, dengan $p\text{-value} = 0,035 < \alpha = 0,05$, sehingga H_0 ditolak. Dengan demikian, terdapat pengaruh positif antara penggunaan media pembelajaran terhadap hasil belajar PAI pada pada SDN 20 Totakka di Kecamatan Lalabata Kabupaten Soppeng.

3. Pengaruh bersama X1 dan X2 terhadap Y

Model Summary

Model	R	R Square	Adjusted R Square	Std. Error of the Estimate	Change Statistics				
					R Square Change	F Change	df1	df2	Sig. F Change
1	,769	,591	,509	1,26633	,591	7,232	2	10	,011

a. Predictors: (Constant), Penggunaan Media cetak, media non cetak

Nilai koefisien korelasi variabel hasil belajar PAI (Y) atas media cetak (X1) dan media non cetak (X2) dan adalah $r_{x1x2y} = 0,769$. Sedangkan koefisien determinasi Y atas X1 dan X2 adalah 0,591 atau 59,1%.

Coefficients^a

Model		Unstandardized Coefficients		Standardized Coefficients	t	Sig.
		B	Std. Error	Beta		
1	(Constant)	68,156	3,426		19,892	,000
	Kompetensi Pedagogik Guru	,055	,023	,505	2,457	,034
	Penggunaan Media Pembelajaran	,111	,046	,495	2,408	,037

a. Dependent Variable: Hasil Belajar PAI

Berdasarkan tabel di atas diperoleh nilai a = 68,156 dan $b_1 = 0,055$, $b_2 = 0,111$, sehingga diperoleh Persamaan Regresi Berganda Y atas X1 dan X2 adalah

$$Y = 68,156 + 0,055 X_1 + 0,111 X_2$$

ANOVA^a

Model	Sum of Squares	df	Mean Square	F	Sig.
-------	----------------	----	-------------	---	------

1	Regression	23.195	2	11.597	7,232	0,11 ^a
	Residual	16.036	10	1.604		
	Total	39.231	12			

a. Dependent Variable: Hasil Belajar PAI

b. Predictors: (Constant), Penggunaan Media Pembelajaran, Kompetensi Pedagogik Guru

Berdasarkan tabel di atas diperoleh nilai $F_{hitung} = 7,232 > F_{tabel} = 4,10$, dengan $p - value = 0,011 < \alpha = 0,05$, sehingga H_0 ditolak. Dengan demikian, dapat maknai bahwa terdapat pengaruh secara bersama-sama antara kompetensi pedagogik guru dan penggunaan media pembelajaran terhadap hasil belajar PAI pada pada SDN 20 Totakka di Kecamatan Lalabata Kabupaten Soppeng.



RIWAYAT HIDUP PENYUSUN



Sri Putriani, lahir di Pacongkang, Desa Barang Kecamatan Liliraja Kabupaten Soppeng Provinsi Sulawesi Selatan pada tanggal 09 Januari 1994 dari ayah bernama H. La Mosi dan ibu bernama Hj. Heriana, menikah dengan Andi Arjuna pada tanggal 07 Agustus 2017.

Tamat SDN 91 Pacongkang 2006, MTs DDI Pacongkang 2009, SMA Negeri 1 Watansoppeng 2012, meraih gelar Sarjana Pendidikan Islam (S.Pd.) STAI Al-Gazali Soppeng 2017.

Aktif dalam berbagai organisasi, antara lain Organisasi Siswa Intra Sekolah (OSIS) di SMA Negeri 1 Watansoppeng, Pengurus SEMA (Senat Mahasiswa) pada STAI Al-Gazali Soppeng, Bendahara Karang Taruna Pawiloi Desa Barang Kabupaten Soppeng, dan sekretaris Remaja Mesjid Jami' Nurul Irsyad Pacongkang.

Menjadi guru kelas di Madrasah Ibtidaiyah DDI Kampiri dengan mengampuh mata pelajaran Muatan Lokal (MULOK) 2013 – 2014, guru mata pelajaran di Madrasah Tsanawiyah DDI Malongka dengan mengampuh mata pelajaran Teknologi Informasi dan Komunikasi (TIK) dan Prakarya 2014-2019, guru mata pelajaran di Madrasah Tsanawiyah DDI Pacongkang dengan mengampuh mata pelajaran Ilmu Pengetahuan Sosial 2015-2018, guru mata pelajaran di Man 1 Soppeng 2018- Sekarang dengan mengampuh mata pelajaran Sejarah dan Ilmu Kalam. Guru mata pelajaran di SDN 91 Pacongkang dengan mengampuh mata pelajaran Pendidikan Agama Islam 2019-2020.

UNIVERSITAS ISLAM NEGERI
ALAUDDIN
MAKASSAR