

**EFEKTIVITAS PENERAPAN METODE TAMYIZ
TERHADAP PENINGKATAN MOTIVASI BELAJAR DAN
KEMAMPUAN MENERJEMAH AL-QUR'AN PESERTA DIDIK MTS
PADANG LAMPE KAB. BONE**



Diajukan untuk Memenuhi Salah Satu Syarat Memperoleh Gelar Magister dalam
Bidang Pendidikan Bahasa Arab pada Program Pascasarjana UIN Alauddin
Makassar

Oleh :
USMAN
NIM : 80400215007

**PROGRAM PASCASARJANA
UNIVERSITAS ISLAM NEGERI ALAUDDIN
MAKASSAR
2018**

PERSETUJUAN PROMOTOR

Tesis yang berjudul “*Efektivitas Penerapan Metode Tamyiz Terhadap Peningkatan Motivasi Belajar dan Kemampuan Menerjemah Al-Qur’an Peserta Didik MTs Padang Lampe Kabupaten Bone*” yang disusun oleh *Usman* NIM: *80400215007*, mahasiswa/i konsentrasi *Pendidikan Bahasa Arab* pada Pascasarjana UIN Alauddin Makassar, memandang bahwa tesis tersebut telah memenuhi syarat-syarat ilmiah dan dapat disetujui untuk menempuh **Ujian Kualifikasi Hasil Penelitian Tesis**.

Demikian persetujuan ini diberikan untuk proses selanjutnya.

1. **Prof. Dr. Sabaruddin Garancang, M.A** (.....)

KOPROMOTOR:

1. **Dr. Haniah, M.A** (.....)



Makassar,2018

Diketahui oleh:
Direktur Pascasarjana
UIN Alauddin Makassar,

Prof. Dr. Sabri Samin, M.Ag.
NIP. 195612311987031022

PERNYATAAN KEASLIAN TESIS

Mahasiswa yang bertanda tangan di bawah ini:

Nama : Usman
NIM : 80400215007
Tempat/Tgl. Lahir : Padang Lampe, 12 November 1990
Jur/Prodi/Konsentrasi : Pendidikan Bahasa Arab
Fakultas/Program : Pascasarjana
Alamat : Dusun Padang Lampe, Desa Tenri Pakkua Kecamatan
Lappariaja Kab. Bone
Judul : Efektivitas Penerapan Metode Tamyiz Terhadap
Peningkatan Motivasi Belajar dan Kemampuan
Menerjemah Al-Qur'an Peserta Didik MTs Padang
Lampe Kab. Bone

Menyatakan dengan sesungguhnya dan penuh kesadaran bahwa tesis ini benar adalah hasil karya sendiri. Jika dikemudian hari terbukti ia merupakan duplikat, tiruan, plagiat, atau dibuat oleh orang lain, sebagian atau seluruhnya, maka tesis dan gelar yang diperoleh karenanya batal demi hukum.

Makassar, 2018
Penyusun,

USMAN
Nim. 80100215027

KATA PENGANTAR

بِسْمِ اللَّهِ الرَّحْمَنِ الرَّحِيمِ
الحمد لله والصلاة والسلام على الرسول لله ولا حولا ولا اقوة إلا بالله أشهد أن
لا إله إلا الله وأشهد أنّ محمدا عبده ورسوله اللهم صلي علي محمد وعلي
آله واصحابه اجمعين أمّا بعد.

Segala puji bagi Allah semata yang memiliki kuasa atas segalanya. Shalawat dan salam kepada junjungan Nabi besar Muhammad saw. Nabi penutup akhir zaman, para keluarga dan sahabat, serta pengikut-pengikut Beliau *Illa Yaumil Qiyamah*. Tiada kata yang bisa terucap selain rasa syukur kepada Allah *Azza Wajalla* yang dengan keridhoan-Nya maka penelitian ini dapat terselesaikan.

Penyelesaian Tesis ini tidak terlepas dari berbagai pihak. Oleh karena itu, sepatutnya peneliti menyampaikan ucapan terima kasih serta penghargaan yang setinggi-tingginya kepada berbagai pihak yang turut memberikan andil baik secara langsung maupun tidak, moral maupun material. Untuk maksud tersebut, maka pada kesempatan ini, peneliti ingin menyampaikan ucapan terima kasih kepada yang terhormat:

1. Kedua orangtua peneliti yang tercinta; Muh. Yahya (alm) dan Fatimah (alm), ucapan terima kasih tulus penulis panjatkan, doa ikhlas yang telah kalian berikan mampu menembus cakrawala kesuksesanku.
2. Rektor UIN Alauddin Makassar, Prof. Dr. Musafir Pababbari, M. Si., yang telah berusaha dan bekerja keras mengelola pendidikan di Kampus UIN Alauddin Makassar dengan baik.

3. Direktur Pascasarjana UIN Alauddin Makassar, Prof. Dr. Sabri Samin, M. Ag., beserta Wakil Direktur Prof. Ahmad Abu Bakar, M.Ag.
4. Ketua Prodi Pendidikan Bahasa Arab, Dr. Firdaus, M.Ag, Dr. Haniah, M.A dan staf administrasi.
5. Prof. Dr. Sabaruddin Garancang, M.A, selaku Promotor dan Dr. Haniah, M.A selaku Kopromotor yang telah banyak membantu dan memberikan bimbingan dalam penulisan dan penyempurnaan tesis ini.
6. Para Guru Besar dan segenap dosen Program Pasca Sarjana UIN Alauddin Makassar Yang telah memberikan ilmu dan bimbingan ilmiahnya kepada peneliti.
7. Kepala Perpustakaan Wilayah dan Pascasarjana UIN Alauddin Makassar beserta staf-stafnya yang telah bersedia menyediakan literatur terkait selama penulis melakukan penelitian tesis ini.
8. Bupati Bone, Camat, Kepala Desa Tenti Pakkua, Kepala Sekolah MTs Padang Lampe serta para pendidik MTs Padang Lampe yang telah menerima penulis untuk mengadakan penelitian dan memberikan keterangan yang berhubungan dengan materi tesis ini
9. KM. Masda Mahmud, S.Th.I, S.Pd.I, M. Pd yang telah mensupport untuk selalu menuntut ilmu dan memberikan dukungan kepada penulis, sehingga tesis ini bisa terselesaikan dengan baik.
10. Keluarga dan teman sejawat yang telah memberikan dukungan kepada penulis, sehingga tesis ini bisa terselesaikan dengan baik.

Akhir kata penulis menyadari bahwa di dalam tesis ini, masih jauh dari kesempurnaan, karena itu bagi para pembaca agar berkenan memberikan kritik dan saran atas perbaikan tesis ini.

Makassar September 2018

Penulis

USMAN
Nim: 80400215007



DAFTAR ISI

SAMPUL	i
PERNYATAAN KEASLIAN TESIS	ii
PENGESAHAN	iii
KATA PENGANTAR	iv
DAFTAR ISI	vii
PEDOMAN TRANSLITERASI	x
ABSTRAK	xi
BAB I PENDAHULUAN	
A. Latar Belakang Masalah.....	1
B. Rumusan Masalah.....	9
C. Hipotesis.....	10
D. Defenisi Operasional dan Ruang Lingkup Penelitian	10
E. Kajian Pustaka.....	11
F. Tujuan dan Kegunaan Penelitian	14
BAB II TINJAUAN TEORETIS	
A. Metode Tamyiz	16
1. Pengertian Metode Tamyiz	16
2. Langkah-Langkah Pembelajaran Metode Tamyiz	19
B. Motivasi Belajar	22
1. Pengertian Motivasi Belajar	20
2. Prinsip Dasar dan Macam-Macam Motivasi	25
3. Fungsi dan Ciri-Ciri Motivasi Belajar Peserta Didik.....	28

4. Faktor yang Mempengaruhi Motivasi Belajar	32
C. Aspek-Aspek Pembelajaran Bahasa Arab.....	37
D. Kerangka Fikir	49

BAB III METODOLOGI PENELITIAN

A. Jenis dan Lokasi Penelitian	52
B. Variabel dan Desain Penelitian	53
C. Populasi dan Sampel Penelitian	54
D. Instrumen Penelitian.....	55
E. Metode Pengumpulan Data.....	56
F. Metode Pengolahan dan Analisis Data	57

BAB IV HASIL PENELITIAN DAN PEMBAHASAN

A. Gambaran Lokasi Penelitian	60
B. Motivasi Belajar dan Kemampuan Menerjemah Al-Qur'an Peserta Didik MTs Padang Lampe Kab. Bone tanpa Menggunakan Metode Tamyiz	66
C. Motivasi Belajar dan Kemampuan Menerjemah Al-Qur'an Peserta didik MTs Padang Lampe Kab. Bone dengan Menggunakan Metode Tamyiz	76
D. Efektivitas Metode Tamyiz terhadap peningkatan Motivasi Belajar dan Kemampuan Menerjemah Al-Qur'an Peserta Didik MTs Padang Lampe Kab. Bone	110

BAB V PENUTUP

1. Kesimpulan	119
2. Implikasi.....	122

DAFTAR PUSTAKA	124
-----------------------------	------------

LAMPIRAN

DAFTAR RIWAYAT HIDUP



TRANSLITERASI DAN SINGKATAN

A. *Trasliterasi*

1. Huruf

Daftar huruf bahasa Arab dan transliterasinya kedalam huruf latin adalah:

Huru f Arab	Nam a	Huruf Latin	Nama	Arab	Nama	Arab	Nama
ا	alif	Tidak dilambangkan	Tidak dilambangkan	ط	ta	٤	te (dengan titik di bawah)
ب	ba	B	Be	ظ	za	ز	zet (dengan titik di bawah)
ت	ta	T	Te	ع	'ain	'	apostrof terbalik
ث	sa	s	es (dengan titik di atas)	غ	gain	g	ge
ج	Ja	J	Je	ف	fa	f	ef
ح	ha	h	ha (dengan titik di bawah)	ق	qaf	q	qi
خ	kha	Kh	ka da ha	ك	kaf	k	ka
د	dal	D	De	ل	lam	l	el
ذ	zal	Z	zet (dengan titik di atas)	م	mim	m	em
ر	ra	R	Er	ن	nun	n	en
ز	zai	Z	Zet	و	wau	w	we
س	sin	S	Es	ه	ha	h	ha
ش	syin	Sy	es dan ye	ء	hamza h	'	apostrof
ص	şad	ş	es (dengan titik di bawah)	ي	ya	y	ye
ض	dad	đ	de (dengan titik di bawah)				

Hamzah (ء) yang terletak di awal kata mengikuti vokalnya tanpa diberi tanda apapun jika ia terletak di tengah atau di akhir, maka ditulis dengan tanda (').

2. Kaidah-kaidah penulisan lain

Tanda	Nama	Huruf latin	Contoh
--◌̇--	<i>fathah</i>	a	fataḥ = فَتْح
--◌̈--	<i>Kasrah</i>	i	'alim = عِلْم
--◌̄--	<i>ḍammah</i>	u	Kānū = كَانُوا
Gabungan dua huruf vocal	<i>Fathah dan ya</i>	ai	kaifa = كَيْف
	<i>fathah dan wau</i>	au	haul = هَوْل
Tanda panjang	<i>fathah dan alif atau ya</i>	ā	mat = مَات
	<i>kasrah dan ya</i>	i	qil = قِيل
	<i>ḍammah dan wau</i>	ū	qū = قَوْل
Ta marbūtah	Hidup	-t	muqāranat al-sanad = مقارنة لسنند
	Mati	-h	al-syāzzah = اشاذة
<i>Tasydid</i>	Pengulangan huruf	dobol huruf	rabbanā = ربننا
	Tasydid di akhir kata	tanda panjang	arabi = عربي
Kata sandang	alif dan lam	al	al-syams = الشمس
Hamzah di tengah dan akhir kata	Apostropi	(')	ta'murūn = تآمرون fuqarā' = فقراء
Lafz al-jalālah yang <i>mudāf ilaih</i>	ditransliterasi tanpa menggunakan tanpa menyertakan huruf A.		Dīnullah = دين الله
Huruf capital	menyesuaikan dengan Bahasa Indonesia	Huruf awal kalimat	<u>al</u> - Salāh <u>al</u> -Dīn

3. Daftar Singkatan

Beberapa singkatan yang dibakukan adalah:

swt. = subhaanahu wa taala

saw. = sallallahu ‘alaihi wa sallam

a.s. = ‘alaihi al-salaam

H = Hijriah

M = Masehi

SM = Sebelum Masehi

l. = Lahir tahun (untuk orang yang masih hidup saja)

w. = Wafat tahun

Qs. /...: 4 = Qur’an, Surah ..., ayat 4



DAFTAR ISI

PENDAHULUAN

A. Permasalahan – Permasalahan dalam Mempelajari Bahasa Aeab

1. Permasalahan – Permasalah Secara Umum	9
a. Membutuhkan Waktu yang Lama	9
b. Kurangnya Motivasi	10
c. Buku yang digunakan	10
d. Media Terbatas	10
e. Tenaga Pengajar yang kurang mumpuni	11
f. Waktu yang sangat terbatas	12
g. Minimnya perolehan bahasa	13
2. Faktor Internal	15
a. Bakat	15
b. Minat	16
c. Kemauan	17
d. Pengalaman terdahulu terhdap pembelajar	18
3. Faktor Eksternal	20
a. Lingkungan	20
b. Keluarga	20
c. Masyarakat	22
d. Sekolah	23

B. Metode – Metode Praktis Belajar Bahasa Arab

- | | |
|--|----|
| 1. Metode <i>Al-gina</i> (Menyanyi)..... | 27 |
| 2. Metode Tathbiq al-mufradat | 32 |

DAFTAR PUSTAKA



TRANSLITERASI DAN SINGKATAN

A. *Trasliterasi*

1. Huruf

Daftar huruf bahasa Arab dan transliterasinya kedalam huruf latin adalah:

Huru f Arab	Nam a	Huruf Latin	Nama	Arab	Nama	Arab	Nama
ا	alif	Tidak dilambangkan	Tidak dilambangkan	ط	ta	ﺕ	te (dengan titik di bawah)
ب	ba	B	Be	ظ	za	ﺯ	zet (dengan titik di bawah)
آ	ta	T	Te	ع	'ain	‘	apostrof terbalik
ث	sa	š	es (dengan titik di atas)	غ	gain	g	ge
ج	Ja	J	Je	ف	fa	f	ef
ح	ha	ḥ	ha (dengan titik di bawah)	ق	qaf	q	qi
خ	kha	Kh	ka da ha	ك	kaf	k	ka
د	dal	D	De	ل	lam	l	el
ذ	zal	Ž	zet (dengan titik di atas)	م	mim	m	em
ر	ra	R	Er	ن	nun	n	en
ز	zai	Z	Zet	و	wau	w	we
س	sin	S	Es	ه	ha	h	ha
ش	syin	Sy	es dan ye	ء	hamza h	’	apostrof
ص	ṣad	š	es (dengan titik di bawah)	ي	ya	y	ye
ض	ḍad	ḍ	de (dengan titik di bawah)				

Hamzah (ء) yang terletak di awal kata mengikuti vokalnya tanpa diberi tanda apapun jika ia terletak di tengah atau di akhir, maka ditulis dengan tanda (').

2. Kaidah-kaidah penulisan lain

Tanda	Nama	Huruf latin	Contoh
---◌---	<i>fathah</i>	a	fataḥ = فَتْح
---◌---	<i>Kasrah</i>	i	'alim = عِلْم
---◌---	<i>ḍammah</i>	u	Kānū = كَانُوا
Gabungan dua huruf vocal	<i>Fathah dan ya</i>	ai	kaifa = كَيْف
	<i>fathah dan wau</i>	au	haul = هَوْل
Tanda panjang	<i>fathah dan alif atau ya</i>	ā	mat = مَات
	<i>kasrah dan ya</i>	i	qil = قِيل
	<i>ḍammah dan wau</i>	ū	qū = قَوْل
Ta marbūtah	Hidup	-t	muqāranat al-sanad = مقارنة لسنند
	Mati	-h	al-syāzzah = اشاذة
<i>Tasydid</i>	Pengulangan huruf	dobol huruf	rabbanā = ربننا
	Tasydid di akhir kata	tanda panjang	arabi = عربي
Kata sandang	alif dan lam	al	al-syams = الشمس
Hamzah di tengah dan akhir kata	Apostropi	(')	ta'murūn = تآمرون fuqarā' = فقراء
Lafz al-jalālah yang <i>mudāf ilaih</i>	ditransliterasi tanpa menggunakan tanpa menyertakan huruf A.		Dinullah = دين الله
Huruf capital	menyesuaikan dengan Bahasa Indonesia	Huruf awal kalimat	<u>al</u> - Salāh <u>al</u> -Dīn

3. Daftar Singkatan

Beberapa singkatan yang dibakukan adalah:

swt. = subhaanahu wa taala

saw. = sallallahu ‘alaihi wa sallam

a.s. = ‘alaihi al-salaam

H = Hijriah

M = Masehi

SM = Sebelum Masehi

l. = Lahir tahun (untuk orang yang masih hidup saja)

w. = Wafat tahun

Qs. /...: 4 = Qur’an, Surah ..., ayat 4



BAB I

PENDAHULUAN

A. *Latar Belakang Masalah*

Pendidikan merupakan proses belajar mengajar yang dapat menghasilkan perubahan tingkah laku yang diharapkan.¹ Untuk membina dan mencapai hidup yang baik, berkualitas dan berbudaya harus dengan jalan pendidikan. Pendidikan dalam pengertian ini adalah usaha sadar dan terencana untuk mewujudkan suasana belajar dan proses pembelajaran agar peserta didik secara aktif mengembangkan potensi dirinya untuk memiliki kekuatan spiritual keagamaan, pengendalian diri, kepribadian, kecerdasan, akhlak mulia, serta ketrampilan yang diperlukan dirinya, masyarakat, bangsa dan negara.²

Keadaan tempat berlangsungnya proses pendidikan sangat menentukan keberhasilan pencapaian tujuan pendidikan. Oleh karena itu, proses berlangsungnya pendidikan memerlukan lingkungan yang kondusif, yaitu suatu lingkungan yang nyaman sehingga proses pendidikan tidak terganggu. Dalam hal ini, lingkungan dapat dimaknai secara fisik, seperti: gedung sekolah, halaman, tempat tinggal, teman sebaya, kelompok belajar dan sebagainya, maupun secara psikologis seperti suasana tenang, tidak ribut, perasaan gembira, nyaman dan sebagainya.

Tujuan pendidikan merupakan arah bagi anak didik, akan di bawa ke arah mana anak didik. Oleh karena itu, tujuan sebagai suatu patokan untuk dicapai, yang dilakukan pendidik dan anak didik secara bersama-sama dan dengan komitmen bersama-sama pula harus dilakukan dengan baik guna mencapai tujuan pendidikan,

¹Burhanuddin Salam, *Pengantar Pedagogik (Dasar-Dasar Ilmu Mendidik)*. (Jakarta: PT Rineka Cipta, 2011), hal 107

²Mangun Budiyanoto, *Pengantar Ilmu Pendidikan*. (Yogyakarta: Fakultas Ilmu Tarbiyah dan Keguruan UIN Sunan Kalijaga, 2013), hal. 26

tentunya harus ada hal yang menjadi bahan atau materi untuk disampaikan kepada anak didik agar dapat dikuasai dan dipahami. Supaya materi dapat dipahami oleh anak didik, maka tentu saja harus menggunakan metode dalam melakukan komunikasi antara pendidik dan anak didik.³

Penggunaan metode yang tepat akan turut meningkatkan motivasi belajar peserta didik dan menentukan hasil pembelajaran dalam menerjemah Al-Qur'an. Pembelajaran perlu dilakukan dengan sedikit ceramah dan menghindari metode-metode yang berpusat pada guru, serta lebih menekankan pada interaksi peserta didik. Penggunaan metode yang bervariasi akan sangat membantu peserta didik dalam mencapai tujuan pembelajaran. Pengalaman belajar di madrasah harus fleksibel dan tidak kaku, serta perlu menekankan pada kreativitas, rasa ingin tahu, bimbingan dan ke arah kedewasaan.⁴

Pendidik sebagai ujung tombak dalam pelaksanaan pendidikan merupakan pihak yang sangat berpengaruh dalam proses pembelajaran. Kepiawaian dan kewibawaan guru sangat menentukan kelangsungan proses belajar di kelas maupun efeknya di luar kelas. Pendidik harus pintar membawa siswanya kepada tujuan yang hendak dicapai. Ada beberapa hal yang membentuk kewibawaan pendidik, antara lain penguasaan materi yang diajarkan, metode mengajar yang sesuai dengan situasi dan kondisi peserta didik, hubungan antar individu baik dengan peserta didik maupun antar sesama pendidik dan unsur lain yang terkait dalam proses pendidikan seperti administrasi, kepala sekolah, tata usaha serta masyarakat sekitar, pengalaman dan ketrampilan guru itu sendiri.⁵

³Mohamad Surya, Abdul Hasim, Rus Bambang Suwarno, *Landasan Pendidikan: Menjadi Guru Yang Baik*, (Bogor: Ghalia Indonesia, 2010), hal.28-29

⁴E. Mulyasa, *Menjadi Guru Profesional*. (Bandung: PT Remaja Rosyadkarya, 2011), hal. 107

⁵Ahmad Susanto, *Teori Belajar dan Pembelajaran di Sekolah Dasar*. (Jakarta: Kencana Prenada Media Group, 2013), hal 92

Seorang pendidik yang baik harus selalu mempersiapkan MPR (Mukaddimah, Presentasi dan Review) dalam setiap topik bahasan. Tujuan pelajaran yang akan disampaikan harus jelas. Setelah selesai tatap muka, tanya diri Anda apakah tujuan pembelajaran telah tercapai atau belum, cara- cara dan teknik yang akan diberikan hendaknya senantiasa dipikirkan.⁶ Sesuai dengan perannya sebagai seorang pengajar, pendidik mempunyai berbagai tugas dalam proses belajar mengajar dengan muridnya. Dalam pelaksanaan tugas tersebut, pendidik harus mempunyai pengetahuan yang luas dan mendalam tentang proses belajar mengajar, termasuk strategi dan metode mengajarkannya.⁷

Penciptaan kondisi belajar yang kondusif memerlukan beberapa unsur yang harus dilaksanakan dengan relevan, terutama metode pembelajaran. Abd al-‘Alim Ibrahim dalam *al-muajjih al-Fanni* mengemukakan bahwa dalam lingkup pendidikan, kesuksesan pembelajarn sangatlah dipengaruhi oleh efektifnya metode yang digunakan seorang pendidik dalam melaksanakan pembelajaran harus bisa menjawab tujuan pembelajaran dan metode tersebut juga harus memberikan kepuasan bagi peserta didik dalam menerima materi yang diajarkan.

Khusus untuk pembelajaran bahasa Arab, sudah banyak metode-metode pembelajaran bahasa yang digunakan seperti metode langsung (*al-Tariqah al-Mubasyarah*), metode dengar ucap (*al-Tariqah al-Sam’iyyah wa al-Basariyyah*) dan metode campuran (*al-Tariqah al-Taulifiyyah*). Ketiga metode tersebut merupakan metode yang cukup masyhur digunakan di sekolah-sekolah. Akan tetapi seiring dengan perkembangan teknologi informasi dan telekomunikasi, tampaknya peserta didik sangat membutuhkan pembelajaran yang menyenangkan tetapi juga mempercepat mereka menangkap pelajaran, bukan hanya sekedar tahu

⁶Azhar Arsyad, *Bahasa Arab dan Metode Pengajarannya*. (Yogyakarta: Pustaka Pelajar, 2003), hal. 68

⁷Suparlan, *Menjadi Guru Efektif*, (Yogyakarta: Hikayat, 2005), hal. 38

akan tetapi melangkah lebih jauh kenal, paham dan mengerti terhadap pelajaran. Maka aspek pembelajarannya perlu mendapatkan penanganan yang lebih efisien terutama dalam pembelajaran bahasa Arab. Oleh karena itu, metode yang digunakan dalam mengajarkan bahasa Arab haruslah direlevankan dengan gaya belajar bahasa asing lainnya. Karena bahasa Arab juga berpartisipasi membangun, membina dan mengembangkan bahasa Indonesia ataupun bahasa daerah sekurangnya dalam pertumbuhan perbendaharaan kata baik dalam arti leksikal ataupun dalam makna semantik.

Kriteria ketuntasan minimum untuk mata pelajaran bahasa Arab adalah 75 tetapi sebagian besar peserta didik masih memperoleh skor hasil belajar di bawah standar tersebut dan harus melakukan remedial untuk mencapai standar. Berdasarkan observasi awal yang dilakukan peneliti di lapangan, ketika peneliti bertanya kepada peserta didik tentang mata pelajaran yang mereka sukai, maka peserta didik masih banyak yang menjawab bahwa mata pelajaran yang mereka sukai adalah mata pelajaran selain dari pada bahasa Arab. Faktor-faktor lain yang menyebabkan kurangnya motivasi belajar peserta didik terhadap mata pelajaran bahasa Arab adalah peserta didik merasa kesulitan dalam menyerap dan memahami materi bahasa Arab yang telah diajarkannya. Mereka menganggap bahasa Arab sebagai salah satu mata pelajaran yang menakutkan karena terlalu dibebani dengan sederet dengan hafalan-hafalan teks bahasa Arab. Bahkan mereka terkadang merasa jenuh dan mengantuk ketika mengikuti pembelajaran bahasa Arab sehingga menyebabkan prestasi belajar mereka menurun.

Motivasi penting dalam menentukan seberapa banyak peserta didik akan belajar dari suatu kegiatan pembelajaran dan seberapa banyak menyerap informasi yang disajikan kepada mereka. Peserta didik yang termotivasi untuk belajar sesuatu akan menggunakan proses kognitif yang lebih tinggi dalam mempelajari materi pembelajaran, sehingga peserta didik akan menyerap dan mengedepankan

materi tersebut dengan baik. Motivasi belajar peserta didik merupakan faktor utama yang menentukan keberhasilan belajarnya. Kadar motivasi ini banyak ditentukan oleh kadar kebermaknaan bahan pelajaran dan kegiatan pembelajaran yang dimiliki oleh peserta didik yang bersangkutan.

Belajar tidak akan pernah dilakukan tanpa suatu dorongan yang kuat baik yang dari dalam lebih utama maupun dari luar sebagai upaya lain yang tidak kalah pentingnya. Faktor lain yang mempengaruhi aktifitas belajar seseorang itu adalah motivasi. Motivasi mempunyai peranan yang strategis dalam aktifitas belajar seseorang. Tidak ada seorang pun yang belajar tanpa motivasi. Tidak ada motivasi berarti tidak ada keinginan belajar. Agar peranan motivasi lebih optimal, maka prinsip dasar motivasi dalam belajar tidak hanya sekedar diketahui, tetapi harus diterapkan dalam aktifitas pembelajaran.

Mengingat pentingnya motivasi bagi peserta didik dalam belajar, maka pendidik diharapkan dapat membangkitkan motivasi belajar peserta didiknya. Membangkitkan motivasi belajar di sekolah tidaklah mudah. Untuk itu pendidik perlu mengenal peserta didik, dan mempunyai kesanggupan kreatif untuk menghubungkan pelajaran dengan kebutuhan anak didik.⁸

Peserta didik diharapkan akan mampu memahami Al-Qur'an. Memahami Al-Qur'an ternyata bukan hal yang sulit, manakala kita dapat mengartikan dengan tepat dan benar, akan tetapi banyak diantara kita yang belum tahu dan tidak mau berusaha untuk mencobanya, mungkin hal-hal semacam itulah yang membuat kita kesulitan untuk memahami isi kandungan Al-Qur'an, padahal Allah menurunkan Al-Qur'an sebagai petunjuk bagi umat Islam manusia, oleh karena itu Al-Qur'an adalah kitab yang paling sempurna dan terjaga kemurniaannya sampai akhir nanti.

Memahami al-Qur'an dan mengetahui isi kandungannya akan menjadi

⁸ Slameto, *Belajar Dan Faktor-Faktor Yang Mempengaruhinya* (Cet. V; Jakarta: PT. Rineka Cipta, 2010), h. 174.

sangat mudah manakala kita sudah mengetahui cara-cara yang tepat di dalamnya, banyak kendala yang dihadapi oleh peserta didik para penterjemah Al-Quran, mulai dari pengembangan motivasi, penciptaan lingkungan, pembagian waktu, sampai pada menterjemah itu sendiri.⁹

Peran pendidik dalam kegiatan pembelajaran di sekolah relatif tinggi, peran pendidik tersebut terkait dengan peran peserta didik dalam belajar, karena pendidik di sini bukan hanya sebagai pengajar tetapi juga sebagai pengajar tapi juga sebagai pendidik, pembentuk kepribadian dan yang menentukan keberhasilan peserta didik.

Para peserta didik harus diberikan pemahaman atau pengertian bahwa mereka sesungguhnya memiliki kemampuan untuk belajar dan dapat belajar dengan baik. Untuk itu para pendidik di sekolah sebagai penanggung jawab pembelajaran dalam institusi sekolah harus mendesain terobosan-terobosan pengajaran, menerapkan metode yang tepat dengan tujuan untuk membantu memecahkan problematika belajar pada peserta didik, kemudian memantapkan teknik pembelajaran yang menyenangkan sehingga dapat meningkatkan motivasi belajar dan kemampuan menterjemah Al-Quran.

Hasil observasi awal yang dilakukan peneliti, bahwa pembelajaran bahasa arab di MTs Padang Lampe Kabupaten Bone, khususnya terkait kemampuan dalam menterjemah ayat-ayat Al-Qur'an masih memakai metode pembelajaran konvensional, hal itu diungkapkan oleh pendidik bahasa arab di MTs Padang Lampe, yaitu bapak Drs.Idris.¹⁰

Lemahnya kemampuan menterjemahkan ini juga mengindikasikan kurangnya penguasaan materi pelajaran secara keseluruhan dan menunjukkan

Dimiyati, Mudjiono, *Belajar dan Pembelajaran*, (Jakarta: Rineka Cipta, 1999), hal. 33⁹

¹⁰Hasil wawancara dengan bapak Idris selaku guru mata pelajaran Bahasa Arab MTs Padang Lampe Kabupaten Bone pada tanggal 10 Februari 2018

kurangnya motivasi belajar peserta didik sehingga berdampak kepada prestasi belajar peserta didik menjadi rendah. Hal ini dikarenakan metode pembelajaran, khususnya dalam menterjemahkan masih menggunakan metode konvensional, yaitu dalam menterjemahkan dilakukan dengan penerjemahan secara keseluruhan ayat kemudian dihafalkan, sehingga membuat peserta didik merasa sulit dan berat untuk dapat menterjemahkan ayat-ayat al-Qur'an. Hal tersebut menunjukkan adanya kesenjangan antara kondisi actual yang dihadapi di kelas dengan optimal yang diharapkan.

Salah satu alternatif pemecahan masalah agar peserta didik termotivasi belajar dan mampu memahami materi pelajaran khususnya dalam menterjemah Al-Qur'an , maka harus ada inovasi-inovasi tertentu yang bisa diterapkan dalam proses pembelajaran yaitu dengan menerapkan metode *Tamyiz*.

Menciptakan suasana yang nyaman dan menyenangkan dalam pembelajaran, pendidik dapat menerapkan metode yang membuat anak didik merasa tidak bosan. Peneliti berasumsi ketika peserta didik senang dan merasa nyaman dalam belajar mereka tidak akan merasa terbebani dengan materi yang diberikan sehingga mempermudah mereka menyerap materi dan memahami bahasa Arab walaupun sederet hafalan yang diberikan. Dalam hal ini, dibutuhkan metode pembelajaran yang dapat menarik minat dan mengaktifkan semua siswa dalam proses belajar mengajar bahasa arab.

Berangkat dari hal di atas, maka peneliti tertarik melakukan penelitian eksperimen dengan menggunakan metode *tamyiz*. Peneliti ingin menguji cobakan metode ini dalam pembelajaran bahasa Arab khususnya di MTs Padang Lampe kabupaten bone agar peserta didik termotivasi dalam mengikuti proses pembelajaran bahasa Arab dan menghilangkan *image* yang selama ini melekat dan berkembang ditengah-tengah komunitas peserta didik bahwa mempelajari bahasa Arab itu sulit dan kurang menggema dibanding bahasa lainnya. Ketika peserta

didik merasa nyaman dan termotivasi dalam proses pembelajaran maka pasti mereka mudah menyerap materi pembelajaran.

Perintis metode tamyiz, yaitu ustaz Zaun Fatin, S.E., M.M., atau dengan nama panggilan “ustaz Abaza”. Beliau menyusun metode tamyiz karena terinspirasi dari kecerdasan imam Syafii yang masih berumur 10 tahun, telah menjadi hafiz Al-Qur’an, mampu mengajarkan tafsir, mampu mengajarkan hadis di berbagai majelis. Kisah mengenai kehebatan Imam Syafii ini, merupakan bagian penting dari penggalan kisah sukses yang menginspirasi pencetus metode tamyiz, diantara impian ustaz Abaza adalah melihat anak-anak muslim di Indonesia khususnya, mampu menghafal, memahami, dan mampu mengajarkan bahasa Arab sejak kecil, sebagaimana prestasi yang telah ditorehkan Imam Syafii. Oleh karena itu, dalam perumusan materi tamyiz dan cara pengajarannya, ustaz Abaza meletakkannya pada tingkat pemahaman dan daya serap anak usia pendidikan dasar, sebagai tolak ukur dan standar dalam pembelajaran bahasa Arab.

Standarisasi ini didasarkan pada pemikiran yang sederhana oleh ustaz Abaza, bahwa sesuatu yang dapat dipahami oleh anak kecil, tentu dapat dipahami oleh orang dewasa. Karena itu metode tamyiz memiliki motto, yaitu “anak kecil saja bisa, yang pernah kecil pasti bisa”. Maksudnya, anak kecil saja bisa mahir belajar bahasa Arab dalam waktu singkat, apalagi yang telah dewasa, pasti lebih mahir memahami bahasa Arab.

Hasil penelitian muslihin sultan menyatakan bahwa :

Proses penerapan metode tamyiz untuk meningkatkan kemampuan santri menerjemah al-Qur’an dapat dilaksanakan dengan baik dalam waktu yang singkat, kurang lebih dua puluh empat jam, santri telah memiliki kemampuan dasar untuk menerjemahkan al-Qur’an dengan bantuan penggunaan kamus *kawkaban*.¹¹

¹¹ Muslihin Sultan, “Penerapan Metode Tamyiz Dalam Meningkatkan Kemampuan Santri Menerjemahkan Al-Quran Dan Membaca Kitab Kuning Pada Pesantren Bayt Tamyiz Indramyu”.

Adapun hasil penelitian Mulky Solahuddin mengatakan bahwa :

Pelaksanaan program belajar mengajar bidang studi metode *Tamyiz*/kuantum nahwu sharaf di SMPN 2 kedokanbunder Indramayu Bayt *Tamyiz* telah mencapai efektifitas yang baik. Hal ini bisa dicapai dengan upaya-upaya yang dilakukan, pendidikan tidak lepas dari metodologi yang diprogramkan di lembaga sebagai acuan dan tolak ukur tujuan pendidikan dan uapaya lembaga itu sendiri. Dan juga melihat ada dorongan batin yang cukup luar biasa, yang tentunya tidak semua guru memilikinya itu berkat kerja sama yang baik pada semua pihak yang terkait di dalamnya.¹²

Oleh karena itu, dari hasil penelitian tersebut menunjukkan bahwa metode *tamyiz* efektif dalam menerjemahkan al-Qur'an itu disebabkan karena faktor lingkungan sangat mendukung karena kedua peneliti tersebut, meneliti langsung di sekolah atau pesantren yang telah menjadikan metode *Tamyiz* sebagai program dalam lembaga pendidikan. Sedangkan peneliti nantinya akan menguji cobakan metode *tamyiz* tersebut di luar dari pada sekolah yang telah menjadikan metode *Tamyiz* sebagai program dalam lembaga pendidikan.

Mengingat begitu pentingnya metode dalam proses pembelajaran khususnya bahasa Arab, maka peneliti bermaksud mengadakan penelitian eksperimen tentang Efektivitas Penerapan Metode *Tamyiz* Terhadap Peningkatan Motivasi belajar dan Kemampuan Menerjemah al-Qur'an Peserta Didik MTs Padang Lampe Kab. Bone.

B. RumusanMasalah

Berdasarkan latar belakang masalah tersebut, maka dapat dirumuskan pokok masalah sebagai berikut :

1. Bagaimana motivasi belajar dan kemampuan menerjemah al-Qur'an peserta didik MTs Padang Lampe Kab. Bone tanpa menggunakan metode *tamyiz*?

Disertasi tahun 2014

¹² Mulky Sholahuddin, *Pembelajaran Metode Tamyiz Terhadap Kemampuan Menterjemahkan Al-Qur'an dan Membaca Kitab Kuning di SMP Negeri 2 Kedokan Bunder Indramayu*, Tesis Tahun 2013.

2. Bagaimana motivasi belajar dan kemampuan menerjemah al-Qur'an peserta didik MTs Padang Lampe Kab. Bone dengan menggunakan metode tamyiz?
3. Apakah metode tamyiz efektif terhadap peningkatan motivasi belajar dan kemampuan menerjemah al-Qur'an peserta didik MTs Padang Lampe Kab.Bone?

C. Hipotesis

Berdasarkan rumusan masalah dan memperhatikan acuan teoritis yang ada serta mengamati kondisi objektif di lapangan maka hipotesis dapat dirumuskan bahwa “ Metode Tamyiz Efektif Terhadap Peningkatan Motivasi Belajar Dan Kemampuan Menerjemah al-Qur'an Peserta Didik MTs Padang Lampe Kab. Bone.

D. Definisi Operasional dan Ruang Lingkup Penelitian

Penelitian ini berjudul “Efektifitas Penerapan Metode Tamyiz Terhadap Peningkatan Motivasi Belajar Dan kemampuan Menerjemah al-Qur'an Peserta Didik MTs Padang Lampe Kab.Bone”. Untuk memberikan pengertian yang lebih spesifik tentang judul tersebut maka diberikan batasan defenisi operasional variabel dan ruang lingkup penelitian, yaitu sebagai berikut :

1. Defenisi operasional variabel

Untuk menghindari terjadinya penafsiran yang keliru dalam memahami judul tesis ini maka perlu dikemukakan defenisi operasional variabel sebagai berikut :

- a. Metode tamyiz merupakan salah satu metode dalam pembelajaran yang dapat meningkatkan minat belajar peserta didik dan dapat mengontrol laju pembinaan prestasi anak, utamanya dalam proses pembelajaran Bahasa Arab di Madrasah. Guru menciptakan suasana belajar yang nyaman dan menyenangkan sehingga dalam proses pembelajaran tidak

membosankan dan peserta didik lebih cepat memahami materi pembelajaran yang diajarkan.

- b. Motivasi Belajar Peserta didik yang penulis maksudkan di sini adalah keinginan dan ketertarikan peserta didik untuk mengikuti pembelajaran di kelas. Peserta didik cenderung ingin mengikuti pembelajaran karena ada sesuatu yang membuatnya tertarik dan termotivasi untuk melakukannya.
- c. Terjemah al-Qur'an dalam penelitian ini adalah skor total yang diperoleh peserta didik pada kelompok eksperimen setelah diberikan tes hasil belajar.

Adapun variabel dalam penelitian ini adalah:

- a. Metode Tamyiz adalah sebagai variabel independen.
- b. Motivasi belajar dan menerjemah al-Qur'an adalah sebagai variabel dependen; motivasi belajar peserta didik meningkat dan mampu menerjemahkan al-Qur'an dengan cepat.

2. Ruang lingkup penelitian

Permasalahan yang muncul berkaitan dengan metode pembelajaran yang digunakan oleh guru dalam meningkatkan motivasi belajar dan hasil belajar peserta didik sangatlah diperlukan dalam penelitian ini. Oleh karena itu, peneliti membatasi ruang lingkup penelitian yakni hasil belajar bahasa arab dalam penelitian ini adalah skor total yang diperoleh peserta didik pada kelompok eksperimen setelah diberikan tes hasil belajar bahasa Arab pada kemampuan menerjemah Al-Qur'an.

E. Kajian Pustaka/ Penelitian Terdahulu

Berdasarkan penelusuran terhadap literatur-literatur yang berkaitan dengan obyek kajian dalam penelitian ini, penulis menemukan beberapa karya ilmiah mahasiswa (tesis) maupun buku yang memiliki relevansi dengan penelitian ini.

Penelitian Muslihin Sultan, “Penerapan Metode Tamyiz Dalam Meningkatkan Kemampuan Santri Menerjemahkan Al-Quran Dan Membaca Kitab Kuning Pada Pesantren Bayt Tamyiz Indramyu”. Penelitian ini menunjukkan bahwa penerapan metode tamyiz satu adalah suatu proses pembelajaran materi ilmu nahwu-saraf yang dikembangkan dan dirumuskan dengan berbagai bentuk modifikasi kategori-kategori istilah nahwu-saraf menjadi suatu rumusan materi ajar yang ringkas, padat, dan mudah dipahami, disertai dengan tatanan prinsip-prinsip pembelajaran yang menyenangkan. Oleh karena itu, proses penerapan metode tamyiz satu untuk meningkatkan kemampuan santri menerjemahkan al-quran dapat dilaksanakan dengan baik dalam waktu yang singkat, kurang lebih dua puluh empat jam santri telah memiliki kemampuan dasar untuk menerjemahkan al-qur’an dengan bantuan penggunaan kamus *kawkaban*.

Sedangkan penerapan metode tamyiz dua adalah pembelajaran identifikasi kata yang berkembang menjadi identifikasi struktur kalimat. Sehingga penerapan metode tamyiz dua untuk meningkatkan kemampuan santri membaca kitab kuning dapat dilaksanakan dengan baik, namun masih membutuhkan waktu lebih dari seratus jam. Demikian juga, ditemukan inovasi-inovasi penerapan pembelajaran bahasa arab yang terdapat dalam materi tamyiz, sekaligus terdapat kelebihan dan kekurangan dalam proses pembelajaran dengan metode tamyiz.¹³

Buku yang ditulis oleh Abaza yang berjudul *Tamyiz: pintar terjemah al-Qur’an 30 juz dan kitab kuning* (Cet. II; Jakarta; Tamyiz-Publishing, 2011), buku ini berisi tentang materi-materi pokok pembelajaran nahwu-sharaf, disertai dengan lembaran latihan teks-teks bahasa Arab untuk pelatihan memahami bahasa

¹³Muslihin Sultan, “Penerapan Metode Tamyiz Dalam Meningkatkan Kemampuan Santri Menerjemahkan Al-Quran Dan Membaca Kitab Kuning Pada Pesantren Bayt Tamyiz Indramyu”. Disertasi tahun 2014

arab dengan mudah, pelatihan menerjemahkan al-Qur'an dengan cepat, pelatihan membaca teks arab tanpa baris. Karya Abaza sebagai seorang pencetus metode *Tamyiz*, telah menginovasi beberapa istilah-istilah dalam ilmu nahwu yang telah dianggap baku, dengan harapan bahwa inovasi materi itu sebagai teknik dan strategi pembelajaran untuk memudahkan pemahaman peserta didik dalam mempelajari bahasa Arab seperti nahwu syaraf, menerjemahkan al-Qur'an, dan membaca kitab kuning. Buku ini juga menjadi sumber kajian utama, dengan fokus penelitian tentang penerapan metode *Tamyiz* dalam meningkatkan minat dan hasil belajar peserta didik.

Terdapat juga buku yang sangat berkaitan dengan Metode *Tamyiz* yaitu suatu kamus dengan judul "*kawkaban, kamus pintar terjemah al-Qur'an 30 juz*".¹⁴ Buku ini ditulis oleh Akhsin Sakho Muhammad dan Abaza, dalam kamus tersebut mengungkap kosa kata al-Qur'an seperti halnya dalam susunan kamus Arab-indonesia yang dianggap berulang-ulang penyebutannya dalam al-Qur'an dengan membuat kategori-kategori sesuai dengan teori pembagian kata dalam bahasa Arab. Sehingga muncul suatu asumsi bahwa menguasai teori kategori kosa kata al-Qur'an, maka akan dimudahkan dalam penerjemahan al-Qur'an. Karena itu, proses pembelajaran tarjamah al-Qur'an dalam ranah metode *Tamyiz*.

Ramli Rasyid dalam penelitiannya "Pengaruh Penggunaan Media Pembelajaran Terhadap Prestasi Belajar Siswa Pada Mata Pelajaran Bahasa Arab di MAN 1 Makassar". Penelitian ini menunjukkan bahwa prestasi peserta didik pada mata pelajaran bahasa arab sebelum digunakan media visual masih rendah, hal tersebut disebabkan karena pembelajaran bahasa Arab masih menggunakan buku paket dan papan tulis saja. Setelah digunakan media visual pada kelas eksperimen maka prestasi belajar peserta didik meningkat dari kategori kurang

¹⁴Akhsin Sakho Muhammad dan Abaza, *Kawkaban, Kamus Pintar Tarjamah Qur'an 30 Juz*, (Cet.I; Indramyu: Tamyiz Publising, 2010), h. 1.

menjadi baik dengan rata-rata 76.81. sedangkan prestasi belajar peserta didik pada kelas kontrol hanya mampu meningkat dari kategori kurang menjadi cukup baik dengan rata-rata 69.04.¹⁵

Penelitian Hermawan dengan judul “ efektivitas pembelajaran bahasa Arab dengan menggunakan media Visual pada siswa kelas VIII MTs. DDI AD Galesong Baru Makassar”, penelitian ini membuktikan bahwa pembelajaran bahasa Arab dengan menggunakan media visual lebih efektif dari pada tanpa menggunakan media visual di kalangan siswa MTs DDI AD Galesong Baru Makassar tersebut atau dapat diterima. Indikatornya terdiri atas keefektifan dalam mengatasi keterbatasan ruang, waktu, dan daya indera, mengatasi sikap pasif peserta didik dan keefektifan dan memperjelas makna bahan pembelajaran.¹⁶

F. Tujuan dan Kegunaan Penelitian

1. Tujuan Penelitian

Penelitian ini secara umum bertujuan untuk mengetahui Efektivitas Penerapan Metode Tamyiz Dalam Meningkatkan Motivasi Belajar dan kemampuan Menerjemah al-Qur'an Peserta Didik Di Mts Padang Lampe Kab.Bone. Secara khusus penelitian ini bertujuan untuk menjawab permasalahan-permasalahan sebagaimana yang telah dirumuskan, yaitu :

- a. Mengetahui Peningkatan Motivasi Belajar dan kemampuan Menerjemah al-Qur'an peserta didik tanpa menggunakan metode tamyiz di MTs Padang Lampe kab. Bone
- b. Mengetahui Peningkatan Motivasi Belajar Dan kemampuan Menerjemah al-Qur'an peserta didik dengan menggunakan metode

¹⁵Ramli Rasyid, “Pengaruh Penggunaan Media Pembelajaran Terhadap Prestasi Belajar Siswa Pada Mata Pelajaran Bahasa Arab Di MAN I Makassar”. Tesis tahun 2011.

¹⁶Hermawan, “Efektivitas Pembelajaran Bahasa Arab Dengan Menggunakan Media Visual Pada Siswa Kelas Viii MTs. DDI AD Galesong Baru Makassar”.Tesis tahun 2010.

tamyiz di MTs Padang Lampe kab. Bone

- c. Menguji dan menemukan keefektifan metode tamyiz dalam meningkatkan Motivasi Belajar Dan kemampuan Menerjemah al-Qur'an peserta didik di MTs Padang Lampe kab. Bone

2. Kegunaan Penelitian

Adapun kegunaan dari penelitian ini adalah :

- a. Sebagai saran bagi para pendidik agar lebih bijak dalam menerapkan metode pembelajaran yang sesuai dengan kebutuhan peserta didik.
- b. Untuk memberikan kontribusi ke arah perbaikan dalam menerapkan metode pembelajara khususnya dalam pembelajaran bahasa Arab



BAB II

TIJAUAN TEORITIS

A. Metode Tamyiz

1. Pengertian Metode Tamyiz

Kata Tamyiz yang dimaksud dalam penelitian ini adalah suatu nama metode yang dicetuskan oleh Ustaz Zaun Fatmahan atau nama panggilannya “Abaza” pemberian nama Tamyiz secara historis dinisbahkan kepada nama dua orang kiyai, sekaligus kakeknya dan pamannya, bernama kiyai Tamyiz dan Kiyai Anas Tamyiz sebagai bentuk penghormatan dan penghargaan atas jasa keduanya dalam membangun pendidikan Islam di indramayu.

Jika ingin ditelusuri lebih jauh secara bahasa, maka kata Tamyiz ini berasal dari bahasa Arab yaitu “تَمْيِيزٌ” yang bermakna terang dan jelas. Dalam kitab *Mu’jam al-Maqayis*, berasal dari kata “مَيِّزٌ - يُمَيِّرُ - تَمْيِيزٌ” yang bermakna, memisahkan sesuatu dengan sesuatu yang lain, hingga menjadi terpisah.¹ Dalam kitab *al-Mu’jam al-Wasit*, kata Tamyiz, berarti salah satu istilah dalam ilmu nahwu yang bermakna, menghilangkan keraguan pada suatu yang sebelumnya sampai menjadi jelas.

Sedangkan menurut Abaza sendiri sebagai sang pencetus metode, yaitu metode tamyiz dapat didefinisikan sebagai berikut :

Suatu model dan strategi dalam pembelajaran nahwu-syaraf yang bertujuan khusus, yaitu membentuk kecakapan membaca kitab kuning dan menerjemahkan al-Qur’an, dengan menggunakan teori *neuro linguistic* dan *total parsipatory all of students*, dan beberapa prinsip lainnya.²

¹ Abu al-Husain Ahmad Faris bin Zakaria, *Mu’jam al-Maqayis fi al-Lughah*, ditahqiq oleh Syihab al-din Abu Amr (Cet. I; Bairut: Dar al-Fikr, 1994 M/1415 H), h. 971.

²Abaza, (45 tahun), Pimpinan Pesantren Bayt Tamyiz, *wawancara yang dilakukan oleh Muslihah Sultan*, di Pesantren Bayt Tamyiz Indramayu, 07 April 2013.

Defenisi Abaza di atas, menunjukkan bahwa makna metode tamyiz, yaitu suatu model pembelajaran bahasa Arab yang bertujuan khusus untuk meningkatkan kemampuan peserta didik dalam menerjemahkan al-Qur'an dan membaca kitab kuning yang disertai dengan strategi pembelajaran yang berlandaskan pada dua teori belajar, yaitu *neuro linguistic* dan *total parsipatory all of student*.

Adapun yang dimaksud dari teori *neuro linguistic*, yaitu teori pemerolehan bahasa manusia, dimana dalam diri manusia terdapat interaksi dominasi antara otak kanan dan otak kiri. Otak kanan menangkap dan mengingat citra visual, rabaan, dan auditoris, lebih efisien dalam pemrosesan informasi holistic, integratif, dan emosional. Sedangkan otak kiri diasosiasikan dengan pikiran logis analitis, dengan informasi matematis dan pemrosesan linier.³ Sementara teori *total parsipatory all of student*, yaitu mengaktifkan seluruh peserta didik dalam proses pembelajaran.

Akhsin Sakho Muhammad menguraikan tentang defenisi metode Tamyiz, dengan uraian penjelasan sebagai berikut:

Formulasi teori nahwu-saraf dengan cara pembelajaran yang mudah, karena pelajaran nahwu saraf terlanjur dipersepsikan sebagai pelajaran yang sulit. Sehingga muncul beberapa kendala, yaitu harus belajar membaca kitab nahwu-saraf, menerjemahkan kitab, memahami kitab, mampu mengaplikasikan teori kitab pada kitab kuning lain, dan pada kitab tertentu harus menghafal *matan* dan *nadzam*. Banyaknya kendala yang dihadapi oleh pelajar bahasa arab, maka metode tamyiz adalah sebuah jawaban untuk mengatasi kendala-kendala tersebut.⁴

³H Douglas Brown, *Principles of Language Learning and Teaching*, terj. Noor Cholis dan Yusi Avianto Pareanom, *Prinsip Pembelajaran dan Pengajaran Bahasa*, Edisi Kelima, (t.c., Jakarta: t.p.2008), h. 133-134.

⁴ Abaza, *Tamyiz: Pintar Terjemah al-Qur'an 30 Juz dan Kitab Kuning*, (Cet. I; Jakarta: Tamyiz-Publishing, 2010), h.ii.

Dari pendapat Akhsin Sakho di atas, menunjukkan bahwa metode Tamyiz itu adalah suatu pembelajaran bahasa Arab yang telah memformulasikan nahwu-saraf menjadi pelajaran yang mudah dipahami dan menjadi jawaban atas problema yang dipahami oleh para peserta didik dalam pembelajaran bahasa Arab.

Oleh karena itu, metode Tamyiz sebagai jawaban solusi atas problem yang dipahami oleh para pelajar bahasa arab, maka posisinya dalam konteks sosial pendidikan (dalam pembelajaran nahwu saraf di indonesia) sangat strategis untuk menjadi metode pembelajaran al-ternatif, khususnya dalam pembelajaran nahwu-saraf, terjemah al-Qur'an, dan baca kitab kuning.

Menurut Alimin Khaliq Mesra, salah seorang alumni pelatihan Tamyiz, menguraikan pendapatnya sebagai berikut:

Metode Tamyiz adalah suatu proses pembelajaran nahwu-saraf yang menekankan pada latihan identifikasi kata, baik huruf, isim, maupun fiil, yang sangat baik, karena memudahkan bagi para peserta didik yang akan belajar bahasa Arab, misalnya ketika dalam praktek latihan menemukan satu bagian kata, maka kata itu akan disebutkan dan dinyanyikan ciri atau "saudara-saudaranya", hal itu dilakukan secara berulang-ulang.⁵

Dari defenisi yang diuraikan oleh Alimin Khaliq Mesra, menunjukkan bahwa metode Tamyiz memiliki objek sasaran pembelajaran yang spesifik (peserta didik) dalam belajar bahasa Arab. Teknik pembelajaran Tamyiz yang selalu digunakan adalah menyanyikan materi ajar.

Berbagai pengertian Tamyiz di atas, baik secara bahasa maupun istilah, dapat dianalisis bahwa metode Tamyiz adalah suatu metode pembelajaran yang bertujuan untuk meningkatkan kemampuan peserta didik dalam memahami materi pembelajaran bahasa arab seperti meningkatkan kemampuan peserta didik dalam

⁵Alimin Khaliq Mesra (45 tahun), Dosen UIN Syarif Hidayatullah Jakarta, *wawancara yang dilakukan oleh Muslihin Sultan, Jakarta, 01 Maret 2013.*

menerjemahkan al-Qur'an yang disertai dengan strategi pembelajaran yang berlandaskan pada dua teori belajar, yaitu *neuro linguistic* dan *total parsipatory all of student*.

2. Langkah-Langkah Pembelajaran Metode Tamyiz

Dalam metode tamyiz terdapat berbagai macam langkah pembelajaran, yaitu:

a) pembelajaran intensif, yaitu santri memperoleh materi pembelajaran secara intensif selama 3-4 jam dalam sehari. Langkah intensif ini diikuti oleh peserta didik secara terbuka untuk segala umur dan profesi, dengan berapa paket waktu pembelajaran, dari sehari sampai sebulan, bahkan ada peserta didik yang menghasbiskan beberapa bulan untuk belajar secara intensif, b) pembelajaran inside, yaitu pembelaran menerjemahkan al-Qur'an ditempatkan pada jam pelajaran sekolah, baik pada tingkat SD?MI, SMP/MTs, SMA/MA, dan Pesantren.⁶

Dengan demikian, bahwa pembelajaran menerjemahkan al-Qur'an dapat ditempuh dalam bentuk pembelajaran secara khusus diistilahkan dengan sistem 100 (seratus) jam dan sistem pembelajaran secara periodik, peserta didik mengikuti sistem jam pelajaran dalam proses pembelajaran yang berlaku dalam masing-masing tingkat pendidikan, baik di sekolah, madrasah, maupun pesantren.

Penerapan metode Tamyiz juga mengembangkan beberapa langkah, yaitu langkah-langkah guru mengajar dan peserta didik belajar metode Tamyiz, yaitu ada dua hal sebagai berikut: pertama, guru mengajar dengan hati, maksudnya adalah suatu cara dalam penerapan Tamyiz yang sering diistilahkan dengan *neuro linguistik*, yaitu guru mengajar dapat dilakukan dengan metode ceramah (mulut/berbicara), dapat pula dengan hati, dibarengngi dengan keyakinan bahwa Allah swt, menurunkan al-Qur'an

⁶ Abaza, *Tamyiz : Pintar Tarjamah Al-Qur'an 30 Juz dan Kitab Kuning*, h. 12.

ke hati manusia. Kedua, cara belajar bagi peserta didik, yaitu santri belajar dengan teknik mengeraskan suara (sebagai salah satu cara bagi peserta didik mengoptimalkan penggunaan pemerolehan otak kiri dan kanan secara seimbang), ditambah dengan teknik pengulangan yang integratif (sebagai salah satu cara mengoptimalkan pemerolehan otak bawah sadar (*qalbun/sudur*), semua proses langkah itu harus dilalui oleh peserta didik dengan mudah, jika ditemukan masih ada peserta didik yang merasa kesulitan, maka diduga ada metode mengajar yang kurang efektif.⁷

Maksud dari belajar integratif, dijelaskan dengan rinci dalam buku tamyiz yaitu konsep proses penerapan Tamyiz berdasar pada dasar filosofi belajar bahwa *we learn, 12% of what we see* (pembelajaran dengan melihat atau menggunakan media visual), *33% of what we hear* (pembelajaran dengan mendengar atau melalui audio), *55% of what we image* (pembelajaran dengan imajinasi).

Filosofi belajar tersebut, diinterpretasikan oleh Abaza dengan menganalogikannya dengan beberapa potongan teks ayat al-Quran yang berkaitan dengan penggunaan potensi diri manusia yaitu *لهم أعين يبصرون بها* manusia memiliki mata untuk dimanfaatkan belajar dari apa yang dilihat, *لهم أذان*

يسمعون بها manusia memiliki telinga untuk mendengarkan apa yang membawa manfaat sehingga menjadi suatu pelajaran, *لهم قلوب يعقلون بها* manusia memiliki hati untuk digunakan merasakan dan berfikiri atas sesuatu yang didapatkan, *لهم صدور يفقهون* manusia memiliki perasaan untuk memahami, sehingga orang yang paham atas potensi dirinya, kemudian potensi belajar manusia didukung dengan teori dan praktek berlatih, dan semua proses itu dilakukan dengan cara disampaikan secara bertahap.

Langkah-langkah proses pembelajaran tamyiz menurut Abaza, maka

⁷ Abaza, *Tamyiz : Pintar Tarjamah Al-Qur'an 30 Juz dan Kitab Kuning*, h. 8.

diharapkan peserta didik akan menemukan beberapa sikap belajar, yaitu: pertama, *Finding* (ngeh/mudeng), tahapan ini adalah tahapan pertama dalam tamyiz, yaitu perhatian awal terhadap materi atau proses menemukan dalam praktek sesuai dengan teori yang dipelajari, misalnya identifikasi jenis pembagian kata dalam bahasa Arab. Kedua, Mnemonic (intonasi ajaib/nyanyi), peserta didik diarahkan agar bersuara keras pada saat menyanyikan materi Tamyiz dengan lagu atau irama nyanyian, sehingga membuat peserta didik menjadi santai dan rileks pada saat belajar. Ketiga, *Repetition*, yaitu berupa konsep pengulangan materi Tamyiz, dengan prosentase 12% teori dan 88% praktek. Adanya pengulangan ini akan mengantar peserta didik secara tidak langsung akan menguasai materi.⁸

Keberhasilan dari metode tamyiz sangat tergantung pada kedisiplinan guru menerapkan langkah-langkah pembelajaran sesuai dengan prosedur yang menjadi paradigma metode Tamyiz.

Salah satu tahapan penting dalam langkah-langkah pembelajaran metode Tamyiz adalah peserta didik diharapkan memiliki kemampuan dasar membuka kamus secara mandiri untuk menerjemahkan al-Qur'an dengan benar, untuk mencapai tujuan tersebut, diperkenalkan suatu kamus sebagai "pendamping" bagi peserta didik, untuk mencari terjemah kata-kata dalam ayat-ayat dalam al-Qur'an. Kamus tersebut berjudul "kamus *Kawkaban*" yang disusun oleh Akhsin Sakho Muhammad dengan Abaza. Sehingga buku Tamyiz dan kamus *Kawkaban* menjadi suatu paket buku pedoman pembelajaran dalam metode Tamyiz.

Keberadaann kamus ini bertujuan untuk memudahkan para peserta didik dalam menerjemahkan ayat-ayat al-Qur'an, sehingga kamus *kawkaban* ini dianggap

⁸Abaza, *Tamyiz : Pintar Tarjamah Al-Qur'an 30 Juz dan Kitab Kuning*, h. 10.

sebagai kamus yang bertujuan khusus untuk melengkapi buku metode tamyiz, dan dibuat khusus untuk memudahkan peserta didik mencari terjemah suatu kata dalam al-Qur'an dan menghafal terjemah al-Qur'an.⁹ Kamus *kawkaban* memiliki sistematika penyusunan yang hampir sama dengan kamus bahasa Arab lainnya, yaitu berdasarkan pada susunan menurut urutan abjad dari huruf hijaiyah dari “alif” sampai “ya”.

Pembelajaran terjemah al-Qur'an dengan menggunakan metode tamyiz akan membuat peserta didik mengerti lebih awal ilmu nahwu saraf, karena bertujuan untuk memahami dan menguasai kategori jenis-jenis kata dalam al-Quran, dan akan memudahkan peserta didik untuk melakukan pencarian kata demi kata dalam al-Qur'an. Inilah yang dimaksud dengan pencetus metode tamyiz dengan istilah “pintar terjemah al-Quran, dengan suatu indikator, peserta didik pintar dan mengerti cara mencari dan mengidentifikasi kata demi kata dalam kamus *kawkaban* untuk terjemah.

B. Motivasi Belajar

1. Pengertian Motivasi Belajar

Motivasi berasal dari kata “Motif”. Motif berasal dari akar bahasa latin “*Movere*” yang kemudian menjadi “*Motion*” yang artinya gerak atau dorongan untuk bergerak.¹⁰ Dalam bahasa Inggris kata motivasi berasal dari kata *motivation* yang berarti dorongan, pengalasan dan motivasi. Kata kerjanya adalah *to motivate* yang berarti mendorong, menyebabkan dan merangsang.¹¹ Menurut pendapat S. Nasution

⁹Akhsin Sakho Muhammad dan Abaza, *Kamus Kawkaban, Pintar Terjemah al-Qur'an 30 Juz* (Cet. IV; Jakarta: Tamyiz Publishing, 2013), h.i.

¹⁰ Abd. Rahman Abror, *Psikologi Pendidikan* (Yogyakarta: PT. Tiara Wacana, 1993), h. 114

¹¹ John M. Echols dan Hasan Shadily, *Kamus Inggris-Indonesia* (Cet. XXXIV; Jakarta: Gramedia, 2000), h. 389.

“Motif” adalah segala daya yang mendorong seorang untuk melakukan sesuatu.¹²

Terkait definisi motivasi, terdapat beberapa ahli yang memberikan pendapat, antara lain:

McDonald, sebagaimana yang dikutip oleh Syaiful Bahri, mengatakan bahwa “*motivation is a energy change within the person characterized by affective arousal and antipatory goal reaction*”. Motivasi adalah suatu perubahan energi di dalam pribadi seseorang yang ditandai dengan timbulnya afektif (perasaan) dan reaksi untuk mencapai tujuan.¹³ Defenisi ini berisi tiga hal, yaitu:

- a. Motivasi dimulai dengan suatu perubahan tenaga dalam diri seseorang, misalnya: keinginan untuk dihargai dan diakui.
- b. Motivasi itu ditandai oleh dorongan afektif (emosi)
- c. Motivasi ditandai oleh reaksi-reaksi mencapai tujuan, misalnya: usaha untuk dapat dihargai dan diakui oleh orang lain.

Menurut Sardiman A.M, motivasi adalah serangkaian usaha untuk menyediakan kondisi-kondisi tertentu sehingga seseorang tidak mau dan ingin melakukan sesuatu, dan bila tidak suka maka ia akan berusaha untuk meniadakan atau mengelakkan perasaan tidak suka itu.¹⁴

Motivasi dapat juga diartikan sebagai suatu upaya untuk menimbulkan atau meningkatkan dorongan untuk mewujudkan perilaku tertentu yang terarah kepada pencapaian suatu tujuan tertentu. Dalam hal ini perilaku belajar yang terjadi dalam situasi interaksi belajar mengajar dalam mencapai tujuan dan hasil belajar. Motivasi

¹² S. Nasution, *Didaktik Asas-Asas Mengajar* (Jakarta: Bumi Aksara, 1995), h. 73.

¹³ Syaiful Bahri Djamarah, *Psikologi Belajar* (Jakarta: PT Rineka Cipta, 2002), h. 114.

¹⁴ Sardiman A.M, *Interaksi dan Motivasi Belajar Mengajar* (Jakarta: Grafindo Persada, 2003), h.75.

mempunyai karakteristik: (1) sebagai hasil dari kebutuhan, (2) terarah kepada suatu tujuan, (3) menopang perilaku. Motif timbul karena adanya kebutuhan yang mendorong individu untuk melakukan tindakan yang terarah kepada tujuan.

Berdasarkan beberapa pengertian tersebut, dapat disimpulkan bahwa motivasi merupakan daya penggerak yang dapat mendorong seseorang untuk melakukan aktifitas tertentu untuk mencapai suatu tujuan. Di samping itu, motivasi juga merupakan kekuatan yang dimiliki seseorang untuk melakukan sesuatu sesuai keinginannya.

Jadi dapat dipahami, bahwa motivasi bukanlah hal yang dapat diamati, tetapi motivasi adalah hal yang dapat disimpulkan adanya karena sesuatu yang dapat kita rasakan. Tiap aktifitas yang dilakukan oleh seseorang itu didorong oleh sesuatu kekuatan dari dirinya, kekuatan pendorong inilah yang kita sebut sebagai motivasi.

Dalam kegiatan pembelajaran, dikenal adanya motivasi belajar, yaitu motivasi yang diterapkan dalam kegiatan belajar. Motivasi belajar adalah keseluruhan daya penggerak psikis di dalam diri peserta didik yang menimbulkan kegiatan belajar, menjamin kelangsungan kegiatan belajar dan memberikan arah pada kegiatan belajar itu demi mencapai suatu tujuan.¹⁵ Baik penggerak atau pendorong itu datangnnya dala dirinya ataupun dari luar.

Motivasi belajar memegang peranan penting dalam memberikan semangat dan rasa senang dalam belajar. Peserta didik yang memiliki motivasi kuat akan banyak energi untuk kegiatan pembelajaran. Akan tetapi, motivasi pada diri peserta didik pun dapat menjadi lemah. Lemahnya atau bahkan tidaknya motivasi belajar akan menyebabkan hasil belajar yang dicapai tidak optimal. Karena itu sudah menjadi

¹⁵ Tadjab, *Ilmu Jiwa Pendidikan* (Surabaya: Karya Abditman, 1994), h. 102.

tugas pendidik untuk mendorong timbulnya motivasi pada diri peserta didik untuk berbuat atau belajar.

2. Prinsip Dasar dan Macam-Macam Motivasi

Motivasi belajar di sekolah dapat dibedakan menjadi dua bentuk, yaitu:

a. Motivasi intrinsik

Motivasi intrinsik adalah motif-motif yang menjadi aktif atau berfungsinya tidak perlu dirangsang dari luar, karena dalam diri individu sudah ada dorongan untuk melakukan sesuatu. Dengan kata lain, motivasi intrinsik ini muncul dari dalam diri individu sendiri tanpa ada paksaan ataupun dorongan dari orang lain.¹⁶

b. Motivasi Ekstrinsik

Motivasi ekstrinsik adalah kebalikan dari motivasi instrinsik. Motivasi ekstrinsik adalah motif-motif yang aktif dan berfungsi karena adanya perangsang dari luar, yaitu suatu aktivitas belajar dimulai dan diteruskan, berdasarkan kebutuhan dan dorongan yang tidak secara mutlak berkaitan dengan aktifitas belajar sendiri. Misalnya, peserta didik rajin belajar untuk memperoleh hadiah yang dijanjikan kepadanya, atau anak tekun belajar untuk menghindari hukuman yang diancamkan kepadanya.¹⁷

Motivasi belajar dikatakan ekstrinsik bila peserta didik menempatkan tujuan belajarnya di luar faktor-faktor situasi belajar (*resides in some factors outside the learning situation*). Peserta didik belajar karena hendak mencapai tujuan yang terletak di luar hal yang dipelajarinya. Motivasi ekstrinsik bukan berarti motivasi yang tidak diperlukan dan tidak baik dalam pendidikan. Motivasi ekstrinsik

¹⁶ Syaiful Bahri Djamarah, *Psikologi Belajar*, h. 115.

¹⁷ Muhibbin Syah, *Psikologi Belajar*, (Jakarta: 2008, h. 152.

diperluakan agar peserta didik termotivasi untuk belajar. Pendidik yang berhasil mengajar adalah pendidik yang pandai membangkitkan minat peserta didik dalam belajar, dengan memanfaatkan motivasi ekstrinsik dalam berbagai bentuknya. Motivasi ekstrinsik sering digunakan karena bahan pelajaran kurang menarik perhatian peserta didik atau karena sikap tertentu pada pendidik atau orang tua.

Adapun yang tergolong bentuk motivasi belajar ekstrinsik antara lain:

- 1) Belajar demi memenuhi kewajiban
- 2) Belajar demi menghindari hukuman yang diancamkan
- 3) Belajar demi memperoleh hadiah material yang dijanjikan
- 4) Belajar demi meningkatkan status sosial
- 5) Belajar demi memperoleh pujian dari orang lain, misalnya pendidik dan orang tua
- 6) Belajar demi tuntutan jabatan yang ingin dipegang atau demi memenuhi persyaratan kenaikan jenjang.

Kegiatan belajar merupakan aktifitas yang melibatkan beberapa faktor yang mempengaruhi. Belajar tidak akan pernah dilakukan tanpa suatu dorongan yang kuat baik yang dari dalam lebih utama maupun dari luar sebagai upaya lain yang tidak kalah pentingnya. Faktor lain yang mempengaruhi aktifitas belajar seseorang itu adalah motivasi. Motivasi mempunyai peranan yang strategis dalam aktifitas belajar seseorang. Tidak ada seorang pun yang belajar tanpa motivasi. Tidak ada motivasi berarti tidak ada keinginan belajar. Agar peranan motivasi lebih optimal, maka prinsip dasar motivasi dalam belajar tidak hanya sekedar diketahui, tetapi harus diterapkan dalam aktifitas pembelajaran. Ada beberapa prinsip motivasi dalam belajar yaitu:

- a. Motivasi sebagai dasar penggerak yang mendorong aktivitas belajar. Seseorang melakukan aktivitas belajar karena ada yang mendorongnya. Motivasi merupakan penggerak yang mendorong seseorang untuk belajar. Seseorang yang berminat untuk belajar belum sampai pada tataran motivasi belum menunjukkan aktivitas nyata. Minat merupakan kecenderungan psikologis untuk menyenangkan sesuatu objek, belum sampai melakukan kegiatan. Namun, minat adalah alat motivasi dalam belajar. Minat merupakan potensi psikologis yang dapat dimanfaatkan untuk menggali motivasi. bila seseorang sudah termotivasi untuk belajar, maka dia akan melakukan aktivitas belajar dalam rentangan waktu tertentu. Oleh karena itu, motivasi diakui sebagai dasar penggerak yang mendorong aktivitas belajar seseorang.
- b. Motivasi berupa pujian lebih baik dari pada hukuman. Meskipun hukuman tetap diberlakukan untuk memicu semangat belajar peserta didik, tetapi masih lebih baik penghargaan berupa pujian. Setiap orang senang dihargai dan tidak suka dihukum dalam bentuk apapun juga. Memuji orang lain berarti memberikan penghargaan atas prestasi kerja orang lain. Hal ini akan memberikan semangat kepada seseorang untuk lebih meningkatkan prestasi kerjanya.
- c. Motivasi berhubungan erat dengan kebutuhannya dalam belajar. Kebutuhan yang tidak bisa dihindari oleh peserta didik adalah keinginannya untuk menguasai sejumlah ilmu pengetahuan. Apabila tidak belajar berarti peserta didik tidak akan mendapatkan ilmu pengetahuan. Bagaimana untuk mengembangkan diri dengan memanfaatkan potensi-potensi yang

dimiliki bila potensi tersebut tidak dikembangkan melalui penguasaan ilmu pengetahuan.

- d. Motivasi dapat memupuk optimalisasi dalam belajar. Peserta didik yang mempunyai motivasi dalam belajar selalu yakin dapat menyelesaikan setiap pekerjaan yang dilakukan. Dia yakin bahwa belajar bukanlah kegiatan yang sia-sia. Hasilnya pasti akan berguna tidak hanya sekarang akan tetapi juga di hari-hari mendatang.
- e. Motivasi melahirkan prestasi dalam belajar. Dari berbagai hasil penelitian selalu menyimpulkan bahwa motivasi mempengaruhi prestasi belajar. Tinggi rendahnya motivasi selalu dijadikan indikator baik buruknya prestasi peserta didik. Peserta didik menyenangi mata pelajaran tertentu dengan senang hati mempelajari mata pelajaran itu. Selain memiliki bukunya, ringkasannya juga rapi dan lengkap. Setiap ada kesempatan selalu mata pelajaran yang disenangi itu yang dibaca. Wajarlah apabila mata pelajaran itu dikuasai dalam waktu yang relatif singkat.¹⁸

3. Fungsi dan Ciri-Ciri Motivasi Belajar peserta didik

Serangkaian kegiatan yang dilakukan seseorang sebenarnya dilatar belakangi oleh sesuatu yang secara umum dinamakan motivasi. motivasi inilah yang mendorong mengapa seseorang melakukan sesuatu kegiatan. Begitu pula untuk belajar sangat diperlukan adanya motivasi. hasil belajar yang dicapai akan optimal kalau ada motivasi. makin tepat motivasi yang diberikan, makin berhasil pula pelajarn tersebut. Jadi motivasi akan senantiasa menentukan intensitas belajar peserta didik.

Sehubungan dengan hal tersebut, ada tiga fungsi motivasi:

¹⁸ Syaiful Bahri Djamarah, *Psikologi Belajar*, h. 119-121.

- a. Mendorong manusia untuk berbuat, jadi sebagai penggerak atau motor yang melepaskan energi. Motivasi dalam hal ini merupakan motor penggerak dari setiap kegiatan yang akan dikerjakan.
- b. Menentukan arah perbuatan, yakni ke arah tujuan yang hendak dicapai. Dengan demikian dapat memberikan arah dan kegiatan yang harus dikerjakan sesuai dengan rumusan tujuannya.
- c. Menyeleksi perbuatan, yakni menentukan perbuatan-perbuatan apa yang harus dijalankannya yang serasi guna mencapai tujuan, dengan mengenyampingkan perbuatan-perbuatan yang tidak bermanfaat bagi tujuan tersebut.¹⁹

Disamping itu, motivasi merupakan suatu proses yang mengantarkan peserta didik kepada pengalaman-pengalaman yang memungkinkan mereka dapat belajar. Sebagai proses, motivasi tersebut mempunyai fungsi antara lain:

- a. Memberi semangat dan mengaktifkan peserta didik agar tetap berminat dan siaga.
- b. Memusatkan perhatian anak didik pada tugas-tugas tertentu yang berhubungan dengan pencapaian tujuan belajar
- c. Membantu memenuhi kebutuhan akan hasil jangka pendek dan hasil jangka panjang.

Motivasi belajar penting bagi peserta didik dan pendidik. Bagi peserta didik pentingnya adalah sebagai berikut:

- a. Menyadarkan kedudukan pada awal belajar, proses dan hasil belajar, contohnya setelah seorang peserta didik membaca suatu bab buku bacaan,

¹⁹ Nasution, *Didaktik Asas-Asas Mengajar*, h. 76-77.

dibandingkan dengan teman sekelasnya yang juga membaca bab tersebut, ia kurang berhasil menangkap isi, maka ia terdorong menangkap lagi.

- b. Menginformasikan tentang kekuatan usaha belajar, yang dibandingkan dengan teman sebaya. Sebagai ilustrasi, jika terbukti usaha belajar seorang peserta didiknya belum memadai, maka ia berusaha setekun teman-temannya yang belajar dan berhasil.
- c. Mengarahkan kegiatan belajar. Sebagai ilustrasi, setelah ia ketahui bahwa dirinya belum belajar secara serius, terbukti banyak bersenda gurau misalnya, maka ia akan mengubah perilaku belajarnya.
- d. Membesarkan semangat belajar. Sebagai ilustrasi, jika ia telah menghabiskan dana belajar dan masih ada adik yang dibiayai oleh orang tua, maka ia berusaha agar cepat lulus.
- e. Menyardarkan tentang adanya perjalanan besar dan kemudian bekerja (disela-selanya adalah istirahat atau bermain) yang berkesinambungan, individu dilatih untuk menggunakan kekuatannya sedemikian ruap sehingga dapat berhasil.

Motivasi belajar juga penting diketahui oleh seorang guru. Pengetahuan dan pemahaman tentang motivasi belajar pada peserta didik bermanfaat bagi guru, manfaat itu sebagai berikut:

- a. Membangkitkan, meningkatkan, dan memelihara semangat peserta didik untuk belajar sampai berhasil.
- b. Meningkatkan bila semangat belajar peserta didik timbul tenggelam, memelihara, bila semangat telah kuat untuk mencapai tujuan belajar.

Dalam hal ini, hadiah, pujian, dorongan, atau pemicu semangat dapat digunakan untuk mengoborkan semangat belajar.

- c. Mengetahui dan memahami motivasi belajar peserta didik di kelas bermacam-macam. Dengan bermacam ragamnya motivasi belajar tersebut, maka guru dapat menggunakan bermacam-macam strategi belajar-mengajar.
- d. Meningkatkan dan menyadarkan guru untuk memilih satu di antara bermacam-macam peran seperti sebagai penasehat, fasilitator, instruktur, teman diskusi, penyemangat, pemberi hadiah, atau pendidik.
- e. Memberi peluang guru untuk unjuk kerja. Tugas guru adalah membuat semua peserta didik belajar sampai berhasil.

Motivasi belajar merupakan segi kejiwaan yang mengalami perkembangan, artinya motivasi terpengaruh oleh kondisi fisiologis dan kematangan psikologis peserta didik.²⁰ Terdapat beberapa ciri peserta didik yang mempunyai motivasi belajar yang tinggi. Ini dapat dikenal melalui proses belajar mengajar di kelas sebagaimana dikemukakan oleh:

- a. Brown
 - 1) Tertarik kepada pendidik, artinya tidak membenci atau bersikap acuh tak acuh
 - 2) Tertarik pada mata pelajaran yang diajarkan
 - 3) Mempunyai antusias yang tinggi serta mengendalikan perhatiannya terutama kepada pendidik.

²⁰ Dimiyati dan Mudjiono, *Belajar dan Pembelajaran* (Cet I; Jakarta: Rineka Cipta, 1999), h. 97.

- 4) Ingin selalu bergabung dalam kelompok kelas
- 5) Ingin identitas dirinya diakui oleh orang lain
- 6) Tindakan, kebiasaan dan moralnya selalu dalam kontrol diri
- 7) Selalu mengingat pelajaran dan mempelajarinya kembali, dan
- 8) Selalu terkontrol oleh lingkungannya.

b. Sardiman

- 1) Tekun dalam menghadapi tugas atau dapat bekerja secara terus menerus dalam waktu yang lama
- 2) Ulet dalam menghadapi kesulitan dan tidak mudah putus asa, tidak cepat puas atas prestasi yang diperoleh
- 3) Menunjukkan minat yang besar terhadap macam-macam masalah belajar
- 4) Lebih suka belajar sendiri tidak bergantung kepada orang lain
- 5) Tidak cepat bosan dengan tugas-tugas rutin
- 6) Dapat mempertahankan pendapatnya, tidak mudah melepas apa yang diyakini, dan
- 7) Senang mencari dan memecahkan masalah.²¹

4. Faktor yang Mempengaruhi Motivasi Belajar Bahasa Arab

Setiap aktivitas berhadapan dengan hal-hal yang mendukung dan menghambat termasuk dalam aktivitas belajar. Para ahli pendidikan mengemukakan terdapat beberapa faktor yang mempengaruhi pembelajaran. Menurut Hamzah B. Uno, faktor yang mempengaruhi belajar adalah; (1) faktor pribadi secara intrinsik siswa (2)

²¹ Ali Imron, *Belajar dan Pembelajaran* (Jakarta: Pustaka Jaya, 1996), h. 88.

teknik dan strategi pembelajaran (3) faktor lingkungan pembelajaran.²² Sedangkan Dimiyati dan Mudjiono menulis rinci unsur-unsur yang mempengaruhi motivasi Pembelajaran (1) Cita-cita dan aspirasi siswa (2) Kemampuan siswa (3) Kondisi Siswa (4) kondisi lingkungan siswa (5) Unsur dinamis dalam belajar dan pembelajaran (6) Upaya guru dalam pembelajaran siswa.²³

Pendapat di atas dapat peneliti rangkum bahwa faktor yang mempengaruhi, mendukung atau menghambat motivasi belajar adalah faktor internal dan eksternal. Internal adalah diri dan kemampuan peserta didik sendiri pada tahap awal, sedangkan faktor eksternal adalah hubungan stimulus dan respon siswa di lingkungan dalam maupun luar sekolah. Pembelajaran dan motivasi sebagai spirit sangat terikat oleh minat, motivasi, stimulus dan respon siswa di satu sisi dan guru pada sisi lain demikian pula metode dan teknik pembelajaran serta lingkungan pembelajaran.

Bahasa arab sebagai bahasa kedua atau bahasa asing, memiliki kesulitan-kesulitan khusus jika dibandingkan dengan belajar bahasa ibu atau bahasa pertama. Hal ini dapat menjadi penghambat dalam pengembangan motivasi belajar jika tidak diramu dengan baik. Dengan memperhatikan semua itu, juga dengan mengetahui tingkat usia dan kecenderungan-kecenderungan peserta didik, pendidik mampu membangkitkan motivasi di sela-sela proses belajar. Pendidik kreatif seperti inilah yang diam-diam atau mungkin secara terbuka disukai oleh para peserta didik. Peneliti sendiri, sampai detik ini, masih mengenang para pendidik yang mampu berperan seperti di atas, betapa jasa yang ditanamkan dalam diri peneliti, sehingga sampai hari

²²Hamzah B. Uno, *Teori Motivasi dan Pengukurannya Analisis di Bidang Pendidikan* (Cet. VI; Jakarta: PT. Bumi Aksara, 2010), h. 29-34

²³Dimiyati dan Mudjiono, *Belajar dan Pembelajaran* (Cet. II; Jakarta: PT. Rineka Cipta, 2009), h. 97-99

ini masih terasa pengaruhnya.

Pendidik bukan saja berperan sebagai tenaga pengajar yang berfungsi sebagai *transfer of knowledge* (mengajarkan ilmu pengetahuan) yang bersifat kognitif semata tetapi juga melaksanakan *transfer of values* (menanamkan nilai-nilai). Oleh karena itu, mengajar atau menjadi pendidik, selain sebagai transfer ilmu dan profesi, ia juga sebagai sebuah seni.²⁴ Sebuah ilmu karena ia memiliki landasan filosofis sebagaimana ilmu lainnya, ia juga sebagai seni yang bertumpu pada rasa dan setiap orang memiliki perbedaan dalam merasakan dan tanggapan yang berasal dari rasa. Aktivitas pembelajaran membutuhkan ilmu dan seni bagaikan dua sayap burung untuk terbang atau kaki untuk jalan.

Secara umum, terdapat persamaan belajar bahasa ibu dan belajar bahasa asing, yakni sama-sama belajar bahasa, akan tetapi keduanya memiliki perbedaan-perbedaan, diantaranya:

a. Perbedaan motivasi belajar

Belajar bahasa pertama atau bahasa ibu merupakan pembelajaran yang menggairahkan karena ia menjadi perantara memenuhi kebutuhan seorang anak, harapan dan untuk mengenal situasi dan kondisi yang menimbulkan marah atau senang, sehat dan sakit dan lain sebagainya, yang tidak mungkin diperoleh tanpa mengungkapkannya dengan bahasa yang sesuai. Dengan demikian, motivasi belajar bahasa ibu atau bahasa pertama adalah motivasi intrinsik dimana pemenuhan hajat seorang anak sangat tergantung kepada pemahaman bahasa. Sedangkan belajar bahasa asing atau bahasa kedua,

²⁴ Abd al-Alim Ibrahim, *Al-Muwajjih al Fanni li Mudarris al-Lugah al-Arabiyah*, (Cet. X; Lebanon, Dar al-Ma'arif), h. 23

didorong oleh motivasi ekstrinsik dalam rangka memenuhi kebutuhan akan datang yang sifatnya sekunder.

b. Perbedaan lingkungan

Seorang anak belajar bahasa dalam lingkungan di tempat ia tumbuh dan di tengah masyarakat pengguna bahasa yang dipelajari. Adapun belajar bahasa asing, biasanya di pelajari dalam lingkungan berbeda. Secara umum pembelajaran bahasa asing diajarkan di luar dari lingkungan pengguna bahasa tersebut. Di sini terdapat problem dari berbagai problem pembelajaran bahasa yang prinsip.

c. Tidak ada contoh

Di antara problem pembelajaran bahasa asing adalah tidak adanya contoh pembelajaran bahasa tersebut secara berkesinambungan. Padahal sudah dimaklumi bahwa kesuksesan belajar bahasa sangat ditentukan oleh contoh yang baik.

d. Perbedaan waktu

Dari segi waktu, belajar bahasa pertama atau bahasa ibu dipelajari selama masa pertumbuhan seorang anak dalam lingkungan keluarga yang setiap saat mendengar bahasa yang diucapkan, sedangkan bahasa kedua waktu yang digunakan dalam belajar terbatas dalam kelas tertentu, jam tertentu dan diajarkan oleh guru yang bukan bangsa Arab.

e. Kedudukan belajar

Seorang anak yang belajar bahasa ibu atau bahasa pertama melalui metode bermain yang menjadikan ia mampu menggunakan bahasa secara aktif, dan

dari sana mereka belajar. Sedangkan belajar bahasa kedua tidak memperoleh cara-cara seperti di atas dalam belajar.

f. Materi ajar bahasa

Dapat dipastikan bahwa materi ajar bahasa seluruh buku-buku pembelajaran bahasa Arab untuk selain bangsa Arab tidak mencapai keluasan, kedalaman dan ragam materi sebagaimana materi ajar bahasa yang dialami seorang anak dalam belajar bahasa pertama.²⁵

Selain faktor materi atau bahan ajar dan metode mengajarkan bahasa Arab yang merupakan kesulitan dalam pembelajaran, faktor siswa sendiri, lingkungan sekolah atau lingkungan rumah atau lingkungan masyarakat yang lebih luas juga dapat menghambat pengembangan motivasi siswa dalam belajar secara umum, secara khusus bahasa Arab.

Diantara faktor-faktor yang mempengaruhi situasi belajar sebagaimana dikemukakan pakar pendidikan adalah:

a. Faktor guru

Setiap guru memiliki pola mengajar sendiri-sendiri. Pola dan gaya mengajar ini mencerminkan bagaimana pelaksanaan mengajar guru yang bersangkutan, yang dipengaruhi oleh pandangannya sendiri tentang mengajar, konsep-konsep psikologi yang digunakan serta kurikulum yang dilaksanakan.

b. Faktor peserta didik

Setiap peserta didik mempengaruhi keragaman dalam hal kecakapan dan kepribadian yang meliputi bakat, kecerdasan, perilaku dan lain sebagainya.

²⁵ Rusydi Ahmad Tuaimah, *Ta'lim al-Arabiyyah li Gairi al-Natiqina biha Manahijuhu wa Asalibuhu* (Rabat: Kerja sama dengan IESCO, 1989), h. 77

Semua ini ikut berpengaruh terhadap situasi yang terjadi dalam proses belajar dan mengajar.

c. Faktor kurikulum

Secara sederhana arti kurikulum yang dimaksud dalam kajian ini menggambarkan isi atau pelajaran dan pola interaksi belajar dan mengajar antara peserta didik dan pendidik untuk mencapai tujuan tertentu. Ini juga mempengaruhi situasi pembelajaran.

d. Faktor lingkungan

Lingkungan di sini yang dimaksud adalah ruangan, tata ruangan, dan berbagai situasi fisik yang ada disekitar kelas atau sekolah.

Sehubungan dengan empat faktor di atas, pendidik memegang peranan penting dalam menciptakan situasi sehingga proses belajar dan mengajar dapat mencapai tujuan. Berbagai perubahan terjadi disebabkan oleh keempat faktor tersebut sepatutnya dapat dibaca dan dipahami seorang pendidik sehingga dapat menyesuaikan pola interaksinya dengan peserta didik sesuai dengan situasi yang dihadapi.²⁶

C. Aspek-Aspek Pembelajaran Bahasa Arab

Pembelajaran bahasa arab merupakan sistem yang dimiliki beberapa komponen penting yang saling terkait dan harus dijalankan secara bersamaan dan seimbang, agar pembelajaran bahasa arab dapat optimal dan maksimal. Komponen yang dimaksud adalah tujuan, guru, peserta didik, materi, metode, media dan evaluasi.

²⁶ Muhammad Ali, *Guru dalam Proses Belajar Mengajar* (Cet. XI; Bandung: Sinar Baru Algesindo, 2002), h. 5-6

1. Tujuan

Proses belajar selalui dimulai karena adanya tujuan-tujuan tertentu yang hendak dicapai. Selain itu proses belajar akan lebih efektif apabila peserta didik mengerti tujuan dan manfaat dari materi pelajaran yang diberikan oleh pendidik.

Tujuan merupakan standar usaha yang dapat ditentukan, serta mengarahkan usaha yang akan dilalui dan dan merupakan titik pangkal untuk mencapai tujuan-tujuan lain. Di samping itu, tujuan dapat membatasi ruang gerak usaha, agar kegiatan dapat terfokus pada apa yang dicita citakan, dan yang terpenting lagi adalah dapat memberi penilaian atau evaluasi pada usaha-usaha pendidikan.²⁷

Menurut lukman hakim, tujuan pembelajaran menggambarkan bentuk tingkah laku atau kemampuan yang diharapkan dapat dimiliki peserta didik setelah proses pembelajaran.²⁸ Rumusan tujuan pembelajaran dapat dibuat dalam berbagai cara. Seringkali terjadi, rumusan itu menggambarkan apa yang akan dilakukan guru dalam proses pembelajaran. Oemar Hamalik menyebutkan bahwa tujuan pembelajaran adalah suatu deskripsi mengenai tingkah laku yang diharapkan tercapai oleh siswa setelah berlangsung pembelajaran.²⁹ Menurut azhar Arsyad bahwa pembelajaran bahasa arab haruslah bertujuan pada kemampuan dan penguasaan peserta didik terhadap empat kemampuan berbahasa; menyimak (*istima*), berbicara (*kalalm*), membaca (*qira'ah*), dan menulis (*kitabah*).³⁰

²⁷ Ahmad D Marimba, *Pengantar Filsafat Pendidikan*(Bandung: al-Ma'arif, 1989), h. 45-46

²⁸Lukamanul Hakim, *Perencanaan Pembelajaran* (Bandung: Wacana Prima, 2008), h. 91

²⁹Oemar Hamalik, *Perencanaan Pengajaran Berbasis Pendekatan Sistem* (Bandung: Bumi Aksara, 2005), h. 41.

³⁰ Azhar Arsyad, *Madhal ila Turuq Ta-lim al-Lugah al-Arabiyyah*(Cet.1; Ujung Pandang: Ahkam, 1998), h. 7.

Tujuan merupakan komponen yang sangat penting dalam pembelajaran. Orang berbahasa pada hakikatnya berkomunikasi dengan orang lain untuk menyampaikan pesan diantara mereka sesama dari pembicara kepada pendengar, dari penulis kepada pembaca atau sebaliknya. Dalam praktik pengajaran bahasa arab fungsi komunikasi sering tidak memperoleh perhatian sehingga yang diajarkan hanyalah pengetahuan tentang berbahasa dan bukannya keterampilan bagaimana peserta didik bisa berbicara secara langsung dan mampu berkomunikasi dengan orang lain.

Kurikulum bahasa arab di Madrasah Tsanawiyah bertujuan mengembalikan pengajaran bahasa arab kepada fungsi komunikasi yaitu peserta didik mampu menggunakan bahasa yang telah dipelajarinya sebagai alat berkomunikasi. Untuk mencapai hal tersebut kementerian agama menyusun dan mengupayakan penjabarannya secara jelas untuk mendidik mereka agar aktif berbahasa. Harapan atas tersusunnya kurikulum bahasa arab di MTs ialah agar peserta didik dapat menguasai bahasa arab secara aktif dan pasif, menguasai berbagai ragam pola kalimat yang telah diprogramkan, dengan demikian peserta didik dapat menerapkan alat komunikasi dan alat untuk memahami buku-buku agama islam disamping al-qur'an dan al-hadits.³¹

2. Pendidik

Secara kodrati pendidik adalah orang tua peserta didik masing-masing, pendidik lain ialah orang yang diserahi tugas mendidik peserta didik misalnya di lembaga pendidikan seperti rumah yatim piatu. Pendidik dalam islam adalah orang-orang yang bertanggung jawab terhadap perkembangan peserta didiknya dengan upaya mengembangkan seluruh potensi peserta didik, baik potensi efektif, kognitif,

³¹Fachruddin, *Teknik Pengembangan Kurikulum Pengajaran Bahasa Arab* (Cet. 1; Yogyakarta: Global Pustaka Utama, 2006), h. 19.

maupun psikomotorik.³²

Islam menjelaskan bahwa pendidik pertama dan utama adalah orang tua sendiri. Mereka yang bertanggung jawab penuh atas kemajuan perkembangan anak kandungnya, karena sukses tidaknya anak sangat bergantung pada pengasuhan, perhatian, dan pendidiknya. Kesuksesan anak merupakan cerminan atas kesuksesan orang tua juga. Firman Allah swt. Dalam QS al-Tahrim/66: 6.



Terjemahannya :

Hai orang-orang yang beriman, peliharalah dirimu dan keluargamu dari api neraka.³³

Sebagai pendidik pertama dan utama terhadap anak-anaknya, orang tua tidak selamanya memiliki waktu yang luasa dalam mendidik anak-anaknya. Selain karena kesibukan kerja, tingkat efektivitas dan efisiensi tidak akan baik jika pendidikan hanya dikelola secara alamiah. Konteks di atas, anak lazimnya dimasukkan ke dalam lembaga sekolah. Jadi defenisi pendidika disini adalah mereka yang memberikan pelajaran peserta didik yang memegang suatu mata pelajaran tertentu di sekolah atau biasa disebut guru.

Guru merupakan alat penggerak bagi berlangsungnya pembelajaran di dalam kelas. Karena itu, faktor guru menjadi sangat penting. Sebaik apapun subjek materi yang dirancang, itu tidak ada artinya mana kala guru sebagai fasilitator dan mediator

³²Ahmad Tafsir, *Ilmu Pendidikan Dalam Perspektif Islam* (Bandung: Remaja Rosdakarya, 1992), h. 74-75.

³³Kementrian Agama RI, *al-Qur'an dan Terjemahnya*, (Jakarta: Halim Publishing & Distributing, 2013), h. 560.

proses pembelajarn di kelas tidak menunjukkan sikap dan perilaku yang multikulturasi; materi tersebut menjadi konteradiktif. Guru dapat dikatakn seperti *mind behind the gun*.³⁴

Perlu diperhatikan bahwa misi pendidik yang utama adalah mempersiapkan anak didik sebagai individu yang mandiri dan bertanggung jawab.³⁵Oleh karena itu, diperlukan pendidikan yang inklusif, berwawasan luas, dan bertanggung jawab, sehingga menjadi teladan bagi anak didiknya. Berdasarkan penjelasan tersebut dapat ditarik kesimpulan bahwa untuk mencapai tujuan pembelajaran bahas arab yang ramah realitas diperlukan pendidik yang iklusif, berwawasan luas, serta bertanggung jawab sebgai pemegang kendali dalam proses pembelajarn.

Bahasa arab memiliki peran sentral dalam menciptakan peserta didik yang memahami kebutuhannya dalam realitas. Guru bahasa arab harus dapat menemukan prinsip yang menuntun diirinya memahami model pembelajaran bahasa yang berakat pada konsep hubungan yang mampu mengawinkan kesadaran dan latihan, seperti kompetensi percakapan yang bermaksud tertentu dan kesadaran berbahasa serta membangun pengalaman.³⁶ Untuk menghasilkan peserta didik yang ramah realitis, guru pendidikan bahasa arab dapat membuat program yang mampu memmbantu peserta didik secara kultural dan keagamaan untuk melakukan transisi ke dalam *mainstream* pendidikan.³⁷ Oleh karena itu, dalam pembelajran bahasa arab seorang

³⁴ Fathu Mujib, *Rekonstruksi Pendidikan Bahasa Arab: Dari Pendekatan Konvensional ke Integratif Humanis*(Cet. I; Yogyakarta : Pedagogia, 2010), h. 94.

³⁵ Fatah Syukur, *Teknologi Pendidikan*(Semarang : Rasali Walisongo Press, 2005), h. 21.

³⁶ Norman Faiclough, *Language and Power (Relasi Bahasa, Kekuasaan, dan ideologi)*(Malang: Boyan Publishing, 2003), h. 268.

³⁷ Fathu Mujib, *Rekonstruksi Pendidikan Bahasa Arab: Dari Pendekatan Konvensional ke Integratif Humanis*, h. 95.

guru dituntut mampu mengucapkan huruf-huruf hijaiyah dengan fasih, senantiasa berbicara dengan bahasa arab, mengarahkan peserta didik dalam penggunaan kosa kata dan kalimat dengan pemberian latihan-latihan, dan senantiasa memotivasi peserta didik dalam berbahasa arab.

3. Peserta didik

Peserta didik biasa juga disebut dengan anak didik atau terdidik. Akan tetapi jika berpijak pada paradigma “belajar sepanjang masa” maka istilah yang tepat untuk menyebut individu yang menuntut ilmu adalah peserta didik bukan anak didik.³⁸

Peserta didik merupakan suatu komponen dalam sistem pendidikan yang selanjutnya diproses dalam proses pendidikan sehingga menjadi manusia yang berkualitas sesuai tujuan pendidikan nasional. Peserta didik adalah individu yang unik, mereka merupakan kesatuan psiko-fisis yang secara sosiologis berinteraksi dengan teman sebaya, guru, pengelola sekolah, pegawai administrasi dan masyarakat pada umumnya. Mereka datang ke sekolah telah membawa potensi psikologis dan latar belakang kehidupan sosial. Masing-masing memiliki potensi dan kemampuan yang berbeda. Potensi dan kemampuan inilah yang harus dikembangkan oleh guru.

Peserta didik sebagai subjek belajar merupakan komponen penting dalam pembelajaran. Namun demikian, tanpa mengesampingkan segenap potensi dan perbedaan individu, faktor-faktor yang menjadi unsur dalam proses pembelajaran diantaranya adalah :

a) Kesiapan peserta didik

Proses pembelajaran berhasil jika peserta didik memiliki kesiapan,

³⁸ Abdul Mujib, *Ilmu Pendidikan Islam* (Jakarta: Kencana, 2008), h. 103

baik fisik maupun psikis serta kematangan untuk melakukan aktifitas belajar.

1) Kemampuan interpretasi peserta didik

Peserta didik mampu membuat hubungan-hubungan diantara beberapa kondisi belajar, materi belajar dengan pengetahuan peserta didik serta kemungkinan tujuan yang akan dicapai dari materi pelajaran.

2) Kemampuan respon peserta didik

Peserta didik secara aktif melakukan aktifitas belajar sesuai dengan instruksi yang diberikan oleh pendidik, baik dalam pengerjaan tugas individu maupun kelompok.³⁹

Dalam pembelajaran bahasa arab, peserta didik memiliki porsi yang lebih dari guru, ini dikarenakan tujuan pembelajaran bahasa arab adalah kemampuan peserta didik menggunakan bahasa kedua selain bahasa ibu, dan hal ini tidak mungkin tercapai kecuali dengan adanya pembiasaan dalam penggunaan bahasa kedua yang tentunya membutuhkan waktu yang tidak sedikit.

4. Materi pembelajaran

Materi merupakan seperangkat informasi yang harus diserap peserta didik melalui pembelajaran yang menyenangkan. Peserta didik harus benar-benar merasakan manfaat materi setelah ia mempelajarinya.⁴⁰ Pembelajaran bahasa arab dapat terlaksana dengan baik jika ditunjang dengan materi yang memadai. Materi pembelajaran bahasa arab haruslah memperhatikan keseimbangan antara aspek vertikal dan aspek horizontal juga pada aspek keterampilan yang harus dikuasai.

³⁹ Muhammad Irham dan Novan Ardy Wiyani, *Psikologi Pendidikan Teori dan Aplikasi dalam Proses Pembelajaran* (Cet. I; Jogjakarta: Ar-Ruzz Media, 2013), h. 119-120.

⁴⁰ Iskandarwassid dan Dadang Sunendar, *Strategi Pembelajaran Bahasa*(Cet. III; Bandung : Remaja Rosdakarya, 2011), h. 171.

Materi pembelajaran dalam arti yang luas tidak hanya yang tertuang dalam buku paket yang diwajibkan, akan tetapi mencakup keseluruhan materi pembelajaran. Setiap aktifitas pembelajaran harus ada materinya. Contoh peserta didik yang sedang *field-trip* di kebun menggunakan materi nama tumbuh-tumbuhan, pepohonan, dan buah-buahan. Peserta didik yang praktikum dilaboratorium bahasa menggunakan materi *muhadasah* yang dilakukan langsung oleh orang arab yang diperdengarkan kepada mereka. Semua materi pembelajaran harus diorganisasikan secara sistematis agar mudah dipahami oleh peserta didik. Materi disusun berdasarkan tujuan dan karakteristik peserta didik.

5. Metode pembelajaran bahasa arab

Pembelajaran bahasa, khususnya bahasa Arab sebagai bahasa asing, telah muncul sejumlah metode yang variatif. Setiap metode dikaitkan dengan tujuan dan hasil yang ingin di capai dalam pembelajaran bahasa Arab.

6. Media Pembelajaran Bahasa Arab

Kata media berasal dari bahasa latin *medius* yang secara harfiah berarti tengah, perantara atau pengantar. Dalam bahasa arab media adalah perantara (وسائل) atau pengantar pesan dari pengirim kepada penerima pesan. Gerlach dan Ely mengatakan bahwa media apabila dipahami secara garis besar adalah manusia, materi atau kejadian yang membangun kondisi yang membuat peserta didik mampu memperoleh pengetahuan, keterampilan atau sikap. Dalam pengertian ini, guru, buku teks, dan lingkungan sekolah merupakan media. Secara lebih khusus, pengertian media dalam proses belajar mengajar cenderung diartikan sebagai alat-alat grafis, fotografis, atau elektronis untuk menangkap, memproses dan menyusun kembali

informasi visual atau verbal.⁴¹

Menurut *Association For Education And Communication Technology* (AECT), media adalah segala bentuk yang diprogramkan untuk suatu proses penyaluran informasi. Sedangkan menurut *Education Association*, media merupakan benda yang dimanipulasikan, dilihat, didengar, dibaca, atau dibicarakan serta instrument yang dipergunakan dengan baik dalam kegiatan belajar mengajar, dapat mempengaruhi efektivitas program instruksional.⁴²

Media pembelajaran memiliki tiga peranan yaitu peran sebagai penarik perhatian (*Attentional role*), peran komunikasi (*communication role*), dan peran retensi (*retention role*). Dalam peranannya sebagai penarik perhatian peserta didik, media bersifat mengundang perhatian peserta didik, meningkatkan rasa keingintahuan peserta didik, serta menyampaikan informasi. Peranannya sebagai pelancar komunikasi, media mendorong dan membantu peserta didik dalam memahami pesan tertentu yang ingin disampaikan oleh guru. Sedangkan dalam peran retensi, media membantu peserta didik mengingat konsep-konsep penting yang diperoleh selama pelajaran.⁴³

Media pengajaran berperan penting dalam pembelajaran bahasa asing, termasuk untuk pembelajaran bahasa arab. Media pembelajaran bukan saja baik untuk pembelajar muda, namun juga untuk pembelajar dewasa. Telah banyak penelitian yang membuktikan keefektifan penggunaan media dalam pembelajaran

⁴¹Azhar Arsyad, *Media Pembelajaran* (Cet. 18; Jakarta: Rajawali Pers, 2015), h. 3.

⁴² Ahmad Sabri, *Strategi Belajar Mengajar, Micro Teaching*(Cet, I; Ciputat: PT Ciputat Press, 2007), h. 49.

⁴³ Umi Machmudah dan Abdul Wahab Rasyidi, *Active Learning dalam Pembelajaran Bahasa Arab* (Cet. I; Malang: UIN Malang Press, 2008), h.96.

bahasa arab.

Agar materi pembelajaran lebih menarik dan mudah dipahami oleh peserta didik, maka dalam proses pembelajaran digunakan media pembelajaran. Media dapat beberapa benda yang sesungguhnya, imitasi, gambar, bagan, grafik, dan sebagainya yang dituangkan dalam bentuk media. Penggunaan media dalam pembelajaran bahasa arab sangat dibutuhkan demi tercapainya tujuan pembelajaran bahasa itu sendiri. Pembelajaran bahasa harus menarik, kreatif, inovatif, dan tidak membosankan, hingga tujuan yang diharapkan dapat tercapai, dan salah satu caranya melalui penggunaan media.

Secara garis besar media pembelajaran dapat dibagi menjadi tiga, yaitu :

a) Media Audio (*al wasail al sam'iyah*)

Media audio adalah segala sesuatu yang dapat dimanfaatkan untuk memudahkan pembelajaran bahasa yang dapat ditangkap dan dicerna melalui indra pendengaran, Misalnya, tape recorder, televisi, laboratorium bahasa, dan sebagainya.

b) Media visual (*al wasail al-basariyyah*)

Media visual adalah segala sesuatu yang dapat dimanfaatkan untuk memudahkan proses pembelajaran bahasa yang dapat ditangkap dan dicerna melalui indera penglihatan. Misalnya benda asli, benda tiruan, gambar, papan tulis, strip story, flash card, buku teks, dan sebagainya.

c) Media audio visual (*al wasail al sam'iyah al basariyyah*)

Media audio visual adalah segala sesuatu yang dapat dimanfaatkan untuk memudahkan pembelajaran bahasa yang dapat ditangkap dan dicerna melalui indera pendengaran dan penglihatan. Misalnya televisi, video CD, laboratorium bahasa multimedia, LCD projector, internet, dan sebagainya.

Media merupakan sarana untuk meningkatkan kegiatan proses pembelajaran karena beraneka ragamnya media tersebut, maka masing-masing media mempunyai karakteristik yang berbeda-beda. Untuk itu perlu memilihnya dengan cermat dan tepat.

7. Evaluasi Pembelajaran Bahasa Arab

Untuk dapat menentukan tercapai tidaknya tujuan pembelajaran, perlu dilakukan usaha atau tindakan penilaian/evaluasi. Evaluasi adalah kegiatan yang terencana untuk mengetahui keadaan suatu objek dengan menggunakan instrumen dan membandingkan hasilnya dengan tolak ukur untuk memperoleh kesimpulan.⁴⁴

Evaluasi dapat digunakan untuk menyusun graduasi kemampuan peserta didik, sehingga ada penanda simbolik yang dilaporkan kepada semua pihak. Evaluasi dimaksudkan untuk mengukur dan menilai kemampuan umum peserta didik, dan yang kedua, evaluasi dimaksudkan untuk mengukur dan menilai kemampuan individual peserta didik.⁴⁵ Evaluasi dilaksanakan secara komprehensif, objektif, kooperatif, dan efektif dan berpedoman pada tujuan dan materi pembelajaran.

Evaluasi merupakan unsur yang penting dalam pembelajaran. Evaluasi berguna untuk mengukur dan menilai seberapa jauh tujuan pembelajaran telah tercapai atau hingga mana terdapat kemajuan siswa, bagaimana tingkat keberhasilan sesuai dengan tujuan pembelajaran tersebut. Apakah tujuan yang telah dirumuskan dapat dicapai atau tidak, apakah materi yang telah diberikan dapat dikuasai atau tidak, dan apakah penggunaan metode atau media pembelajaran tepat atau tidak.⁴⁶

⁴⁴Pupuh Fathurrohman, *Strategi Belajar Mengajar* (Cet. I; Bandung: PT. Refika Aditama, 2010), h. 75

⁴⁵ Hamzah B, *Perencanaan Pembelajaran* (Cet. V; Jakarta: PT. Bumi Aksara, 2009), h. 100.

⁴⁶ Sobry Sutikno, *Belajar dan Pembelajaran “Upaya Kreatif dalam Mewujudkan Pembelajaran yang Berhasil”* (Lombok: Holistika, 2013), h. 38.

Berdasarkan undang-undang sisdiknas No.20 tahun 2003 pasal 58 (1) evaluasi hasil belajar peserta didik dilakukan untuk memantau proses, kemajuan dan perbaikan hasil belajar peserta didik secara berkesinambungan.

Lebih rinci, M.Sobry Sutikno menyebutkan diantara kegunaan evaluasi adalah sebagai berikut :

- a) Untuk mengetahui tingkat kemajuan yang telah dicapai oleh peserta didik dalam suatu kurun waktu proses belajar tertentu
- b) Untuk mengetahui posisi atau kedudukan seorang peserta didik dalam kelompok kelasnya
- c) Sebagai bahan pertimbangan dalam rangka melakukan perbaikan proses belajar mengajar
- d) Bahan pertimbangan bagi bimbingan individual peserta didik
- e) Membuat diagnosis mengenai kelemahan-kelemahan dan kemampuan peserta didik
- f) Bahan pertimbangan bagi perubahan atau perbaikan kurikulum
- g) Mengetahui status akademis seorang murid dalam kelompok
- h) Mengetahui efisiensi metode mengajar yang digunakan
- i) Memberikan laporan kepada murid dan orang tua
- j) Sebagai alat motivasi belajar mengajar
- k) Mengetahui efektifitas cara belajar dan mengajar, apakah yang telah dilakukan guru benar-benar tepat atau tidak baik yang berkenaan dengan sikap guru maupun sikap peserta didik Merupakan bahan *feed back* (umpan balik) bagi murid, guru dan program pengajaran⁴⁷

⁴⁷Sobry Sutikno, *Belajar dan Pembelajaran "Upaya Kreatif dalam Mewujudkan Pembelajaran yang Berhasil"*, h. 118-119.

D. Kerangka fikir

Perkembangan dunia modern ini selalu menantang manusia untuk senantiasa berfikir dan berkarya sehingga menciptakan inovasi-inovasi baru di berbagai kehidupan, termasuk dalam pembelajarn bahasa.

Khususnya dalam bidang pemberelajaran, pembelajaran bahasa telah melalui berbagai tren penting selama beberapa abad.Hal ini ditandai dengan beberapa hal yang telah dihasilkan. Diantaranya, muncul sejumlah besar metodologi pengajaran bahasa, seperti pendekatan audio lingual, pendekatan komunikatif, pendekatan belajar bahasa komunitas, pendekatan alam, pendekatan fisik total atau respon fisik dan *sugestopedia*.

Munculnya beberapa teori tentang pembelajaran bahasa tersebut tidak berangkat dari ruang hampa. Akan tetapi, didasarkan pada beberapa kasus dan kejadian yang berkaitan dengan gagalnya pembelajaran yang dialami guru bahasa.Kemudian, diadakan penelitian dan penemuan-penemuan alternatif-alternatif tertentu oleh para ahli.

Oleh karenanya, untuk mengatasi kemungkinan gagalnya proses pengajaran bahasa, sudah sepantasnya guru bahasa arab mengkaji ulang secara cermat metode-metode mengajar yang relevan dengan pokok bahasan yang akan diajarkan kepada peserta didik.

Guru harus memahami setiap karakteristik materi, peserta didik, dan bahan ajar. Demikian juga memahami keseluruhan sistem pembelajaran bahasa, memberi kesempatan kepada peserta didik untuk mencapai tujuan pembelajaran sesuai dengan

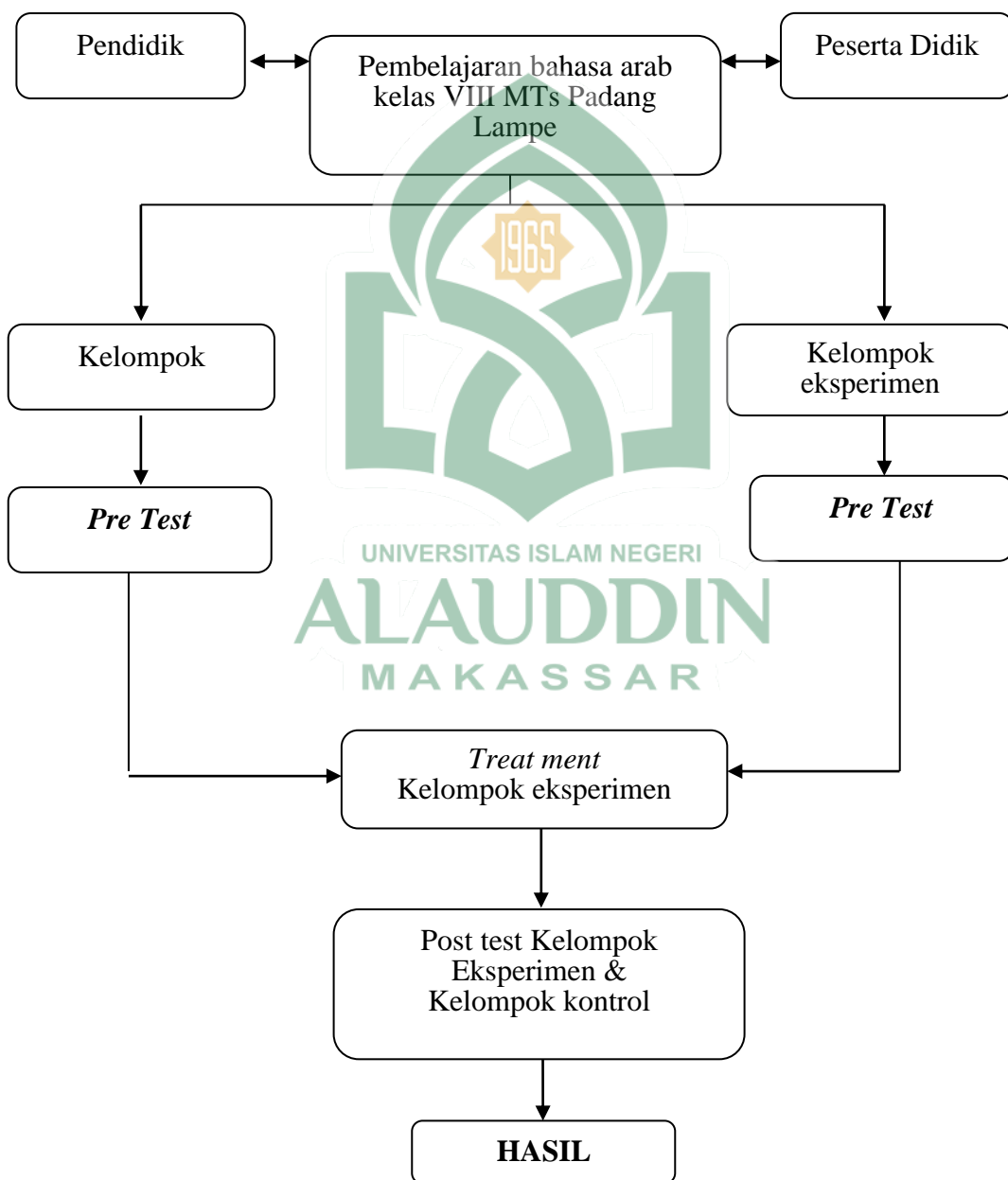
kemampuan dan kecepatan belajar mereka.⁴⁸ Artinya, dalam pembelajaran bahasa, sebaiknya guru mampu membuat pembelajaran menyenangkan, menarik, dapat menguatkan pembelajaran, dijadikan sebagai alat, evaluasi, dan sebagainya.

Berbagai upaya mempelajari bahasa, termasuk penerapan metode tanyiz, dapat dilakukan untuk menghindari kesulitan-kesulitan yang dihadapi oleh peserta didik. Selain itu mampu menghilangkan stres, jenuh dan frustrasi peserta didik.

Mengacu kepada uraian di atas, maka peneliti membuat suatu kerangka pemikiran yang merupakan *frame* dari penelitian ini, melalui gambar diagram berikut ini.



⁴⁸Fathu Mujib, *Rekonstruksi Pendidikan Bahasa Arab: Dari Pendekatan Konvensional ke Integratif Humanis*, h.28-29.





BAB III

METODOLOGI PENELITIAN

A. *Jenis dan Lokasi Penelitian*

1. Jenis penelitian

Penelitian yang akan digunakan dalam penelitian ini adalah penelitian eksperimen dalam bentuk kuantitatif yang bertujuan untuk menguji keefektifan.

Sugiyono mengemukakan bahwa :

metode penelitian kuantitatif dapat diartikan sebagai metode penelitian yang berdasarkan pada filsafat positivisme, digunakan untuk meneliti populasi atau sampel tertentu, teknik pengambilan sampel pada umumnya dilakukan secara random, pengumpulan data menggunakan instrument penelitian, analisis data bersifat kuantitatif/statistik dengan tujuan menguji hipotesis yang telah ditetapkan.¹

Sofyan Siregar mengatakan bahwa tujuan akhir penelitian kuantitatif adalah (1) menguji teori (2) membangun fakta (3) menunjukkan hubungan dan pengaruh serta perbandingan antar variabel (4) memberikan deskripsi statistik (5) menaksir dan meramalkan hasilnya.² Penelitian ini berbentuk quasi eksperimen *pretest-posttest two group*.³ Dalam design ini, terdapat dua kelompok yang memiliki nilai rata-rata tidak berbeda secara signifikan sehingga diketahui bahwa hasil pretest kedua kelompok tersebut tidak jauh berbeda. Selanjutnya, salah satu kelompok diberi perlakuan sebagai kelompok eksperimen dan kelompok yang satu tidak diberikan perlakuan (kelompok kontrol) pada akhirnya akan diberikan posttest untuk mengetahui hasil kedua kelompok tersebut.

Dengan memperhatikan rumusan masalah dan hipotesis yang peneliti

¹Sugiyono, *Metode Penelitian Pendidikan* (Cet.XVI; Bandung:Alfabeta, 2013), h. 14.

²Syofian Siregar, *Statistik Deskriptif Penelitian* (Cet.III; Jakarta: Raja Grafindo Persada, 2012), h.121.

³Sugiyono, *Metode Penelitian Pendidikan*, h. 112-113.

ajukan maka metode analisis yang digunakan dalam penelitian ini adalah analisis deskriptif dan inferensial dimana datanya menggunakan angka-angka.

2. Lokasi penelitian

Adapun lokasi penelitian yang berkaitan dengan pembahasan tesis ini adalah MTs Padang Lampe, Kecamatan Lappariaja, Kabupten Bone, Sulawesi Selatan.

B. Variabel dan Desain penelitian

Sumadi suryabrata mengemukakan bahwa variabel adalah segala sesuatu yang akan menjadi penelitian.⁴ Sugiyono mendefenisikan bahwa variabel adalah suatu atribut, sifat, atau nilai dari orang, objek atau kegiatan yang mempunyai variasi tertentu yang ditetapkan oleh peneliti untuk dipelajari dan kemudian ditarik kesimpulannya.⁵ Variabel penelitian ini adalah variabel korelasi, yakni efektivitas penerapan metode tamyiz dalam meningkatkan minat dan hasil belajar bahasa arab .variabel independen dalam penelitian ini adalah metode tamyiz dan variabel dependenya adalah motivasi belajar dan kemampuan menerjemah al-Qur'an peserta didik MTs padang lampe kab. Bone. Adapun desain dalam penelitian ini adalah *Non Equivalent Control Group Design*. Berikut desainnya :

Eks	O₁	X	O₂
Kont	O₃	--	O₄

Dalam desain ini terdapat dua kelompok yang dipilih secara *Purposive Samplin*, yaitu : (1) kelompok eksperimen (2) kelompok kontrol.

1. Kelompok eksperimen

Kelompok eksperimen dalam penelitian ini adalah variabel yang

⁴Sumadi Suryabrata, *Metodologi Penelitian* (Cet.23; Jakarta: PT Raja Grafindo Persada, 2012), h.25

⁵Sugiyono, *Statistika untuk Penelitian* (Cet. 20; Bandung; Alfabeta, 20120, h. 2.

dirancang secara khusus guna membandingkan data yang diperlukan untuk penelitian. Jadi, kelompok ini diberi perlakuan khusus yaitu didesain dengan menerapkan metode Tamyiz dalam pembelajaran Bahasa Arab.

2. Kelompok kontrol

Kelompok kontrol adalah variabel yang dikendalikan atau dibuat konstan yang digunakan untuk membandingkan efektivitas penerapan metode tamyiz pada kelompok eksperimen. Dalam penelitian ini yang menjadi kelompok kontrol adalah kelompok yang didesain tanpa penerapan metode tamyiz.

Untuk menguji perbedaan rata-rata *gain score* (g) dari kelompok eksperimen dan kelompok kontrol, digunakan teknik *uji t*. *Uji t* juga digunakan untuk menguji perbedaan skor pemecahan masalah peserta didik. Efektifitas metode pembelajaran juga diukur dengan kriteria nilai g.

C. *Populasi dan Sampel Penelitian*

1. Populasi penelitian

Populasi dalam penelitian ini adalah seluruh peserta didik MTs Padang Lampe Kab. Bone yang terdaftar pada tahun ajaran 2016/2017 sebanyak tiga kelas dengan jumlah seluruh peserta didik 53 orang dengan rincian seperti pada tabel berikut ini :

Subjek populasi peserta didik MTs Padang Lampe tahun ajaran 2016/2017

KELAS	JUMLAH PESERTA DIDIK
Kelas VII	19
Kelas VIII	20

Kelas IX	14
----------	----

2. Sampel penelitian

Teknik pengambilan sampel dilakukan dengan menggunakan area sampling yakni area kelas yang dipilih sebagai kelas eksperimen adalah kelas yang sederajat. Dalam penelitian ini, kelas yang dipilih sebagai sampel adalah peserta didik kelas VIII sebagai kelas eksperimen.

D. Instrumen Penelitian

Untuk melaksanakan kegiatan penelitian, peneliti menggunakan instrumen penelitian. Instrumen ini bertujuan untuk mendapatkan data atau informasi yang dapat dipertanggungjawabkan kebenarannya. Oleh karena itu, instrumen yang dimaksud dalam penelitian ini adalah suatu alat yang akan dipergunakan dalam pelaksanaan pengumpulan data lapangan atau *field research*. Instrumen tersebut berguna sebagai alat, baik untuk mengumpulkan data maupun bagi pengukuran dalam bentuk *cluster sampling*. Adapun instrumen yang digunakan dalam penelitian ini yaitu butir tes, catatan observasi, acuan dokumentasi dan angket.

1. Butir tes

Suharsimi Arikunto menjelaskan bahwa tes adalah serentetan pertanyaan atau latihan serta alat lain yang digunakan untuk mengukur keterampilan, pengetahuan intelegensi, kemampuan atau bakat yang dimiliki oleh individu atau kelompok.

Dari pengertian tentang hasil belajar di atas, peneliti gunakan untuk mengukur penguasaan dan kemampuan peserta didik secara individual.

2. Pedoman observasi

Observasi adalah daftar pengamatan dan pencatatan secara sistematis terhadap gejala-gejala yang diteliti. Instrumen ini digunakan untuk mendapatkan data tentang aktifitas peserta didik selama proses pembelajaran bahasa Arab

3. Dokumentasi

Dokumentasi digunakan untuk memperoleh data dokumen tentang profil sekolah, data jumlah pendidik, peserta didik di MTs Padang Lampe Kab. Bone yang peneliti butuhkan untuk kelengkapan penyusunan tesis ini, serta foto-foto yang diambil peneliti pada saat berlangsung proses pembelajaran di kelas.

4. Angket (kuesioner)

Angket atau kuesioner merupakan sejumlah pertanyaan tertulis yang digunakan oleh peneliti untuk memperoleh informasi atau hal-hal yang ingin diketahui dari responden.

E. Metode Pengumpulan Data

Dalam penelitian ini peneliti menggunakan beberapa metode pengumpulan data, yaitu :

1. Tes dalam penelitian digunakan untuk signifikan kemampuan menerjemah al-Qur'an peserta didik yang diajar dengan menggunakan metode tamyiz. Test yang diberikan terdiri dari dua kali test yaitu test sebelum menggunakan metode tamyiz (pretest) dan setelah penggunaan metode tamyiz (posttest).
2. Observasi, yaitu peneliti langsung mengadakan pengamatan dan pencatatan secara praktis tentang keadaan sekolah dan hal-hal yang berhubungan dengan penerapan metode pembelajaran dan perangkat pembelajaran selama penelitian berlangsung.
3. Dokumentasi, yaitu peneliti langsung melihat dan membaca dokumen atau arsip-arsip yang berhubungan dan diperlukan dalam penelitian di kantor MTs Padang Lampe.

4. Angket (kuesioner), yaitu peneliti memberikan seperangkat pertanyaan atau pernyataan tertulis kepada responden untuk mengetahui motivasi belajar peserta didik terhadap materi pembelajaran bahasa Arab.

F. Metode Pengolahan Dan Analisis Data

Setelah pengumpulan data, peneliti mengklarifikasikan sesuai dengan pembahasan, setelah itu data disusun dengan menggunakan *content analysis*. Sehubungan dengan, peneliti akan mengungkapkan isi (dokumen) dari tema yang dibahas, kemudian dikelola dengan prosedur yang direncanakan dengan metode sebagai berikut:

1. Deskripsi data, yaitu menganalisis data berupa gambaran pelaksanaan tugas pendidik dalam hal merencanakan pembelajaran, merealisasikan dan menilai motivasi belajar dan kemampuan menerjemah al-Qur'an peserta didik setelah menggunakan metode tamyiz sesuai dengan pembahasan utama penelitian.

2. Pengecekan keabsahan temuan.

Cara yang peneliti lakukan untuk pengecekan keabsahan ini, yaitu dengan triangulasi. Triangulasi dan cek data dilakukan dengan cara cek ulang dan cek silang

Selanjutnya data tersebut dianalisis dengan teknik analisis statistik deskriptif dan analisis statistik inferensial .

- a) Analisis statistik deskriptif dimaksudkan untuk menggambarkan motivasi belajar dan kemampuan menerjemah al-Qur'an peserta didik MTs Padang Lampe Kab. Bone yang meliputi nilai tertinggi, nilai terendah, nilai rata-rata standar deviasi, dan tabel distribusi frekuensi dan presentase hasil belajar peserta didik.

b) Analisis statistik inferensial digunakan untuk menguji hipotesis mayor, yaitu: bahwa efektifitas pembelajaran bahasa arab oleh peserta didik yang belajar dengan menggunakan metode Tamyiz daripada yang belajar tanpa menggunakan metode Tamyiz. Adapun pengujian yang dilakukan adalah :

1. Uji normalitas

Uji normalitas sampel digunakan untuk mengetahui bahwa sampel dari populasi yang berdistribusi normal. Hipotesis yang diujikan adalah sebagai berikut :

H_0 : sampel berasal dari populasi yang berdistribusi normal

H_1 : sampel tidak berasal dari populasi yang berdistribusi normal

Dengan demikian, normalitas dipenuhi jika hasil tidak signifikan untuk taraf signifikan (α) tertentu ($\alpha = 0.05$). sebaliknya jika hasil uji signifikan maka normalitas data tidak terpenuhi. Untuk menetapkan kenormalan, kriteria yang berlaku adalah sebagai berikut :

- Jika signifikan yang diperoleh $> \alpha$ maka sampel berasal dari populasi yang berdistribusi normal
- Jika signifikan yang diperoleh $< \alpha$ maka sampel bukan berasal dari populasi yang berdistribusi normal.

2. Uji homogenitas

Analisis berikutnya adalah melakukan uji homogenitas untuk mengetahui populasi varians, untuk mengetahui apakah data tersebut mempunyai varians yang sama atau berbeda, untuk

menetapkan homogenitas data, kriteria yang digunakan adalah sebagai berikut :

- Jika nilai signifikan yang diperoleh $> \alpha$ maka distribusi data adalah homogen
- Jika nilai signifikan yang diperoleh $< \alpha$ maka distribusi data adalah tidak homogen.

3. Uji t

Selanjutnya signifikansi hubungan diuji menggunakan hipotesis sebagai berikut :

H_0 Metode Tamyiz tidak efektif terhadap peningkatan motivasi belajar dan kemampuan menerjemah al-Qur'an.

H_1 Metode Tamyiz efektif terhadap peningkatan motivasi belajar dan kemampuan menerjemah al-Qur'an.

H_0 ditolak jika t hitung lebih besar dari t tabel pada tingkat kesalahan $\alpha = 5\%$ dengan derajat kebebasan $(dkk) = n_1 + n_2$ atau sebaliknya. Semua proses pengolahan data dilakukan dengan menggunakan bantuan perangkat lunak komputer SPSS 16 (*Statistical Package for the Social Science*) for Windows.

BAB IV

HASIL PENELITIAN DAN PEMBAHASAN

A. Gambaran Umum Lokasi Penelitian

1. Sejarah Berdirinya MTs Padang Lampe Kab. Bone

MTs Padang Lampe kab. Bone adalah sebuah lembaga pendidikan yang berdiri sejak tahun 2009. Keberadaan MTs Padang Lampe Kab. Bone menempati posisi strategis jika dilihat dari pemetaan sasaran peserta didik dan ditinjau dari keberadaan madrasah setingkat yang ada di wilayah tersebut. MTs Padang Lampe Kab. Bone terletak di dusun Padang Lampe Desa Tenri Pakkua Kecamatan Lappariaja Kab. Bone. MTs Padang Lampe Kab. Bone merupakan salah satu lembaga pendidikan formal di Bone, yang di dalamnya diatur secara sistematis menurut sistem pendidikan yang berlaku dan bernaung di bawah kementerian Agama Kabupaten Bone. Salah satu faktor yang menyebabkan sehingga MTs Padang Lampe didirikan adalah untuk mengurangi terjadinya pengangguran karena faktor ekonomi.

Oleh karena itu, peneliti akan menguraikan kondisi MTs Padang Lampe Kabupaten Bone baik dari segi jumlah guru, peserta didik, sarana dan prasarana madrasah yang merupakan lokasi dalam penelitian ini.

2. Keadaan Peserta Didik MTs Padang Lampe Kabupaten Bone

Jumlah peserta didik MTs Padang Lampe Kabupaten Bone tahun pelajaran 2017/2018 seluruhnya berjumlah 57 orang, yang terdiri dari peserta didik laki-laki berjumlah 24 orang dan peserta didik perempuan berjumlah 26 orang. Untuk lebih jelasnya dapat dilihat dari tabel berikut ini:

Tabel 4.1

**Keadaan Peserta Didik MTs Padang Lampe Kabupaten Bone Tahun
Pelajaran 2017/2018**

NO	KELAS	JENIS KELAMIN		JUMLAH
		LAKI-LAKI	PEREMPUAN	
1	VII	10	8	18
2	VIII	9	11	20
3	IX	6	7	13
JUMLAH		25	26	51

Sumber data : kantor bagian tata usaha MTs Padang Lampe kabupaten Bone tahun pelajaran 2017/2018

3. Keadaan Guru MTs Padang Lampe Kabupaten Bone

Pendidik adalah instrumen penting dalam proses belajar mengajar karena itu dibutuhkan seorang pendidik yang kapabel dan menguasai materi pelajaran yang akan diajarkan. Seorang pendidik yang ideal layaknya bukan saja sebagai pengajar tapi juga sebagai pendidik yang mampu berperan sebagai orang tua bagi peserta didik di sekolah. Keberadaan pendidik dalam lingkungan sekolah sangat berperan penting dalam proses belajar mengajar karena pendidik adalah salah satu media alat untuk mentrasfer ilmu pengetahuan.

Adapun jumlah keseluruhan tenaga kerja yang bertugas di MTs Padang Lampe kabupaten Bone adalah sebanyak 14 orang dengan rincian 4 orang pendidik laki-laki termasuk kepala sekolah, 7 orang pendidik perempuan, 1 orang

tata usaha, dan 1 orang bujang sekola. Untuk lebih jelasnya dapat dilihat dalam tabel berikut ini:

Tabel 4.2

Keadaan pendidik dan tenaga kerja MTs Padang Lampe Kabupaten Bone tahun pelajaran 2017/2018

N O	NAMA	J K	JABATAN	PDK TERAKHIR	MAPEL
1	Ferdi, S. Pd. I	L	Kepala Sekolah	S1	Penjas/SKI
2	Bakri, S. Pd	L	Wakil Kepsek	S1	Matematika
3	Hj. Nuseriah, S. Pd.I	P	Wali Kelas VIII	S1	Mulok Alqur'an Hadits
4	Patmawati, S. Pd	P	Wali Kelas VII	S1	IPS Terpadu
5	Juhati, S. Pd	P	Wali Kelas IX	S1	B.Indonesia
6	Asmariansi, S. Pd	P	Pendidik	S1	B.Ingggris
7	Drs. Idris	L	Pendidik	S1	B.Arab/BTQ
8	Herlina, S.Kom, S. Pd	P	Pendidik	S1	TIK
9	Jusmiati, S. Pd.I	P	Pendidik	S1	PKN
10	Saharuddin, S. Pd. I	L	Pendidik	S1	Aqidah Akhlak
11	Ernaningsih, S. Pd	L	Pendidik	S1	IPA Terpadu
12	Jumardi, S. Pd	L	TU	S1	TU

13	Masri	L	Bujang Sekolah	SMA	Bujang Sekolah
----	-------	---	----------------	-----	----------------

Sumber Data: Dokumen Kantor Tata Usaha MTs Padang Lampe Kabupaten Bone Tahun Pelajaran 2017/2018

Dari tabel di atas dapat dilihat bahwa pendidik yang mengajar di MTs Padang Lampe kabupaten Bone adalah orang-orang yang berlatar belakang pendidikan strata satu (S1).

4. Keadaan sarana pendidikan MTs Padang Lampe Kabupaten Bone

Kelangsungan proses belajar mengajar di sekolah bukan hanya ditentukan oleh adanya peserta didik dan pendidik yang profesional, akan tetapi ditentukan oleh tersedianya sarana dan fasilitas yang cukup memadai. Demikian pula hanya di MTs Padang Lampe kabupaten Bone yang merupakan salah satu lembaga pendidikan formal yang memiliki fasilitas pembelajaran yang menunjang untuk pencapaian pendidikan yang bermutu dan berkualitas walaupun tidak semua fasilitas yang dibutuhkan di sekolah tersebut ada tetapi semangat para pendidik sangat tinggi demi untuk mengurangi adanya pengangguran karena faktor ekonomi. Fasilitas yang peneliti maksud adalah berupa fasilitas fisik yang meliputi sarana dan prasarana.

Untuk mengetahui lebih jelas sarana pendidikan MTs Padang Lampe kabupaten Bone dapat dilihat pada tabel berikut ini:

Tabel 4.3**Keadaan sarana dan prasarana MTs padang Lampe Kabupaten Bone**

NO	JENIS FASILITAS	JUMLAH	KETERANGAN
1	Ruang Kepala Sekolah	1	Baik
2	Ruang Pendidik	1	Baik
3	Ruang Tata Usaha	Belum Ada	-
4	Ruang Kelas Peserta Didik	3	Lumayan
5	Perpustakaan	Belum Ada	-
6	UKS	Belum Ada	-
7	Meja Peserta didik	45	Baik
8	Kursi Peserta didik	40	Baik
9	Meja Pendidik	3	Baik
10	Kursi Pendidik		Baik
11	LCD	Belum Ada	-
12	Koperasi	Belum Ada	-
13	Lapangan Olahraga Volly Ball	1	Baik
14	Lapangan Olahraga Takraw	1	Baik
15	Toilet	1	Lumayan

Sumber Data : Dokumen kantor Tata Usaha Mts Padang Lampe Kabupaten Bone

Dari tabel di atas maka dapat dipahami bahwa sarana dan prasarana di MTs Padang Lampe Kabupaten Bone masih kurang, hal ini dapat dilihat dari kondisi bangunan yang masih memprihatinkan sehingga masih butuh untuk direnovasi.

5. Visi dan Misi dan Tujuan MTs Padang Lampe Kabupaten Bone

a. Visi

Terwujudnya Madrasah yang berkualitas, berprestasi, berakhlak mulia dan islami

b. Misi

- Menumbuhkembangkan kreatifitas dan meningkatkan profesional dalam melaksanakan tugas
- Membangkitkan minat belajar dan berlatih untuk mencapai prestasi
- Menanamkan akhlaqul karimah secara terpadu dan mengamalkannya dalam kehidupan sehari-hari
- Mewujudkan nuansa islami dalam semua aspek, baik di dalam maupun di luar madrasah
- Menciptakan lingkungan yang bersih, indah, tertib, aman, rindang, nyaman dalam suasana kekeluargaan

c. Tujuan

- Meningkatkan kompetensi pendidik

- Meningkatkan kemampuan peserta didik untuk mengembangkan diri sejalan dengan perkembangan ilmu pengetahuan berdasarkan jiwa islami
- Perbaiki sarana prasarana yang memadai
- Meningkatkan kegiatan ekstrakurikuler yang dapat menumbuhkan kreatifitas dan kepedulian sosial
- Meningkatkan prestasi bidang olahraga dan seni ditingkat kabupaten.

B. Motivasi Belajar dan Kemampuan Menerjemah Al-Qur'an Peserta didik MTs Padang Lampe Kab. Bone Tanpa Menggunakan Metode Tamyiz

Hasil observasi awal yang dilakukan oleh peneliti, menunjukkan kurangnya motivasi belajar peserta didik dan kemampuan menerjemah Al-Qur'an dalam pembelajaran bahasa Arab sebelum penerapan metode *Tamyiz*, hal tersebut disebabkan oleh beberapa faktor. Salah satu faktor yang paling berpengaruh adalah pemilihan metode mengajar oleh pendidik yang cenderung menjadikan pendidik sebagai *teacher's center*, sehingga timbul rasa bosan yang akan mengurangi motivasi belajar dan kemampuan menerjemah Al-Qur'an di MTs padang Lampe Kabupaten Bone.

Kurang termotivasinya peserta didik terhadap mata pelajaran bahasa Arab dapat dilihat dari aktivitas peserta didik selama proses pembelajaran berlangsung. Sebagian besar peserta didik kurang tekun, kurang semangat dalam mengerjakan tugas, dan cepat puas dengan prestasi yang telah dicapai. Peserta didik sekarang ini hidup dalam dunia yang penuh godaan, terutama godaan untuk hidup santai

dan meremehkan. Mereka ingin “tahu beres” serba cepat dan instan kalau perlu ambil jalan pintas. Prinsip mereka ‘kalau bisa gampang kenapa harus susah? Hal ini juga mereka laksanakan dalam dunia pendidikan. Mereka menganggap enteng semua mata pelajaran yang dipelajari.

Peserta didik tidak menunjukkan minat terhadap bermacam-macam masalah yang muncul di kelas, dalam proses pembelajaran peserta didik hanya memposisikan dirinya sebagai pendengar dari penjelasan pendidik, berpura-pura paham atas penjelasan tersebut tanpa mengajukan pertanyaan-pertanyaan tentang materi yang dipelajarinya.

Peserta didik kurang senang mengerjakan tugas yang diberikan dalam proses pembelajaran, tidak bertanya dan juga menjawab pertanyaan atau soal seadanya jauh dari sasaran pertanyaan, kurang mampu menyampaikan gagasan dengan baik, Cepat bosan pada tugas-tugas yang rutin (hal-hal yang bersifat mekanis, berulang-ulang sehingga kurang kreatif), tidak dapat mempertahankan pendapatnya, dan mudah melepaskan hal yang diyakininya.

Sebagian besar peserta didik kurang bersemangat dalam mengerjakan tugas yang diberikan oleh pendidik, keluar masuk kelas, saling mengganggu pada saat pembelajaran. Dalam pembelajaran juga terlihat peserta didik tidak menunjukkan minat yang antusias dalam menyelesaikan masalah-masalah yang muncul dalam kelas dan cenderung bekerja secara individual, artinya belum terjalin komunikasi multi arah dalam kelas.

Pertanyaan-pertanyaan yang dilontarkan oleh pendidik hanya dijawab oleh segelintir peserta didik dan didominasi oleh peserta didik yang sama, sebagian besar peserta didik cenderung hanya menjadi pendengar dan tidak ada respon balik. Misalnya dalam menyampaikan gagasan atau ide peserta didik belum menunjukkan antusiasme yang tinggi.

Kurang termotivasinya peserta didik dan kurangnya kemampuan menerjemah Al-Qur'an inilah yang mendorong peserta didik untuk melakukan kegiatan-kegiatan lain seperti mengganggu teman sekelasnya, keluar masuk ruangan, tidak bersemangat dalam mengerjakan tugas, selama proses pembelajaran berlangsung.

Berdasarkan pada hasil pengamatan kurangnya motivasi belajar dalam diri peserta didik dan kurang mampu menerjemahkan Al-Qur'an pada mata pelajaran bahasa arab memberikan dampak negatif pada prestasi belajar peserta didik yang cenderung rendah, khususnya pada hasil belajar peserta didik yang menunjukkan skor yang masih rendah dan berada di bawah nilai kriteria ketuntasan minimal yang telah ditetapkan.

Hasil analisis statistik deskriptif dalam setiap variabel dikemukakan secara rinci sebagai berikut :

1. Motivasi Belajar Peserta didik Tanpa Menggunakan Metode Tamyiz

Hasil motivasi belajar peserta didik tanpa menggunakan metode Tamyiz dapat dilihat secara rinci dari taebel berikut:

Tabel 4.4
Hasil Pre-Test dan Hasil Post-Test Kelas Kontrol Motivasi Belajar

Nama	Pre Test	Post Test
Ananda	46	51
Anggi	42	56
Wandasari	43	56
Saidil	49	54
Jamila	49	60
Rendi irmansyah	38	45
Arniyanti	51	61
Haslindah	45	60
Muh. Arifin	41	52
Ahmad	42	49
Jumlah	446	544
Rata-Rata	44,6	54,4

Sumber: Analisis Data Tahun 2018

Berdasarkan hasil analisis data dengan menggunakan perhitungan dengan rumus manual berikut disajikan hasil analisis motivasi belajar peserta didik pada kelas kontrol dengan pembelajaran yang konvensional dengan metode ceramah. Adapun nilai hasil test motivasi belajar peserta didik pada saat pre-test dan post-test dirangkum pada tabel berikut

Tabel 4.5
Rangkuman Nilai Statistik Pre-Test Kelompok Kontrol

Statistik	Rangkuman Statistik Pre-Test
Sampel	10
Nilai terendah	38
Nilai tertinggi	51
Nilai rata-rata	44,6
Standar deviasi	4,14

Sumber: Hasil Analisis Data Tahun 2018

Tabel 4.5 di atas menunjukkan bahwa banyaknya peserta didik kelompok kontrol pada saat pelaksanaan pre-test adalah 10 orang peserta didik. Nilai hasil motivasi belajar peserta didik pada saat pre-test memperoleh nilai tertinggi 51 dari nilai tertinggi yang mungkin dicapai yaitu 100, sedangkan nilai terendah yang dicapai yaitu 38 dari nilai terendah yang mungkin dicapai yaitu 0. Nilai rata-rata 44,6, dengan standar deviasi 4,14.

Jika hasil tes belajar tersebut dikelompokkan dalam Empat kategori yang merujuk pada pengkategorian, maka diperoleh distribusi frekuensi hasil motivasi belajar peserta didik yang terangkum pada tabel berikut ini:

Tabel 4.6

Distribusi Frekuensi dan Presentase Pre-Test Kelompok Kontrol

Kelompok Interval	Kategori	Jumlah Peserta didik	Presentasi (%)
$X \geq 75$	Tinggi	0	0
$75 > x \geq 50$	Cukup	1	10 %
$50 > x \geq 25$	Kurang	9	90 %
$X \leq 25$	Rendah	0	0
Jumlah		10	100%

Sumber: Hasil Analisi Data 2018

Tabel 4.6 di atas menunjukkan bahwa nilai motivasi peserta didik pada saat pre-test kelompok kontrol mayoritas berada pada kategori kurang, dan selebihnya dapat dikategorikan cukup, dan tidak ada yang termasuk dalam kategori tinggi dan rendah.

Tabel 4.7

Rangkuman Nilai Statistik Post-Test Kelompok Kontrol

Statistik	Rangkuman Statistik Post-Test
Sampel	10
Nilai terendah	45
Nilai tertinggi	61
Nilai rata-rata	54,4
Standar deviasi	5,23

Sumber: Hasil Analisis Data Tahun 2018

Tabel 4.7 di atas menunjukkan bahwa hasil tes motivasi belajar peserta didik memperoleh nilai tertinggi 61 dari nilai tertinggi yang mungkin dicapai yaitu 100, sedangkan nilai terendah yang dicapai adalah 45 dari nilai terendah yang mungkin dicapai adalah 0. Adapun nilai rata-rata adalah 54,4, dengan standar deviasi 5,23.

Jika nilai hasil belajar tersebut dikelompokkan dalam empat kategori yang merujuk pada pengkategorian, maka diperoleh distribusi frekuensi hasil motivasi belajar yang terangkum pada tabel berikut ini:

Tabel 4.8
Distribusi Frekuensi dan Presentase Post-Test Kelompok Kontrol

Kelompok Interval	Kategori	Jumlah Peserta didik	Presentasi (%)
$X \geq 75$	Tinggi	0	0
$75 > x \geq 50$	Cukup	8	80 %
$50 > x \geq 25$	Kurang	2	20 %
$X \leq 25$	Rendah	0	0
Jumlah		10	100%

Sumber: Hasil Analisi Data 2018

Tabel 4.8 di atas menunjukkan bahwa motivasi belajar peserta didik pada saat post-test kelompok kontrol yaitu dengan pemberian pembelajaran secara konvensional dengan materi yang sama dengan kelompok eksperimen mayoritas masuk pada kategori cukup selebihnya yaitu masuk pada kategori kurang, dan tidak ada nilai pos-test yang termasuk dalam kategori tinggi dan rendah.

Nilai pada pre-test dan post-test pada kelompok kontrol juga dapat ditunjukkan dalam diagram sebagai berikut:



Gambar Diagram Hasil Pre-Test dan Hasil Post-Test Kelompok Kontrol

2. Kemampuan Menerjemah Peserta didik Tanpa Menggunakan Metode Tamyiz

Hasil kemampuan menerjemah peserta didik tanpa menggunakan metode Tamyiz dapat dilihat secara rinci dari tabel berikut:

Tabel 4.9
Hasil Pre-tes dan Pos-test Kelas Kontrol Kemampuan Menerjemah Al-Qur'an

NO	Nama	Nilai Pre-test	Nilai Post-test
1	Ananda	60	70
2	Ahmad	45	50
3	Anggi	35	60
4	Muh. Arifin	60	65
5	Wandasari	85	85
6	Saidil	75	75
7	Jamila	80	80
8	Rendi Irmansyah	50	65
9	Arniyanti	70	70
10	Haslindah	55	60
Jumlah		615	680
Rata-rata		61,5	68

Sumber: Data Analisis Tahun 2018

Berdasarkan hasil analisis data dengan menggunakan perhitungan dengan rumus manual berikut disajikan hasil kemampuan menerjemah peserta didik pada kelas kontrol dengan pembelajaran yang konvensional dengan metode ceramah. Adapun nilai hasil test kemampuan merjemah Al-Qur'an peserta didik pada saat pre-test dan post-test dirangkum pada tabel berikut:

4.10

Rangkuman Nilai Statistik Pre-Test Kelompok Kontrol

Statistik	Rangkuman Statistik Pre-Test
Sampel	10
Nilai terendah	35
Nilai tertinggi	85
Nilai rata-rata	61,5
Standar deviasi	15,99

Sumber: Hasil Analisis Data Tahun 2018

Tabel 4.10 menunjukkan bahwa banyaknya peserta didik kelompok kontrol pada saat pelaksanaan pre-test adalah 10 orang peserta didik. Nilai hasil

kemampuan menerjemah Al-Qur'an pada saat pre-test memperoleh nilai tertinggi 85 dari nilai tertinggi yang mungkin dicapai yaitu 100, sedangkan nilai terendah yang dicapai ya itu 35 dari nilai terendah yang mungkin dicapai yaitu 0. Nilai rata-rata 61,5, dengan standar deviasi 15,99.

Jika hasil tes belajar tersebut dikelompokkan dalam Empat kategori yang merujuk pada pengkategorian, maka diperoleh distribusi frekuensi hasil menerjemah Al-Qur'an yang terangkum pada tabel berikut ini:

Tabel 4.11
Distribusi Frekuensi dan Presentase Pre-Test Kelompok Kontrol

Kelompok Interval	Kategori	Jumlah Peserta didik	Presentasi (%)
$X \geq 75$	Tinggi	3	30%
$75 > x \geq 50$	Cukup	5	50 %
$50 > x \geq 25$	Kurang	2	20 %
$X \leq 25$	Rendah	0	0
Jumlah		10	100%

Sumber: Hasil Analisi Data 2018

Tabel 4.11 diatas menunjukkan bahwa kemampuan menerjemah Al-Qur'an peserta didik pada saat pre-test kelompok kontrol mayoritas berada pada kategori cukup, dan selebihnya dapat dikategorikan tinggi dan kurang, dan tidak ada yang termasuk dalam kategori rendah.

Tabel 4.12
Rangkuman Nilai Statistik Post-Test Kelompok Kontrol

Statistik	Rangkuman Statistik Post-Test
Sampel	10
Nilai terendah	50
Nilai tertinggi	85
Nilai rata-rata	68
Standar deviasi	10,33

Sumber: Hasil Analisis Data Tahun 2018

Tabel 4.12 menunjukkan bahwa hasil tes kemampuan menerjemah Al-Qur'an memperoleh nilai tertinggi 85 dari nilai tertinggi yang mungkin dicapai yaitu 100, sedangkan nilai terendah yang dicapai adalah 68 dari nilai terendah yang mungkin dicapai adalah 0. Adapun nilai rata-rata adalah 68, dengan standar deviasi 10,33.

Jika nilai tes kemampuan menerjemah Al-Qur'an tersebut dikelompokkan dalam empat kategori yang merujuk pada pengkategorian, maka diperoleh distribusi frekuensi hasil motivasi belajar yang terangkum pada tabel berikut ini:

Tabel 4.13

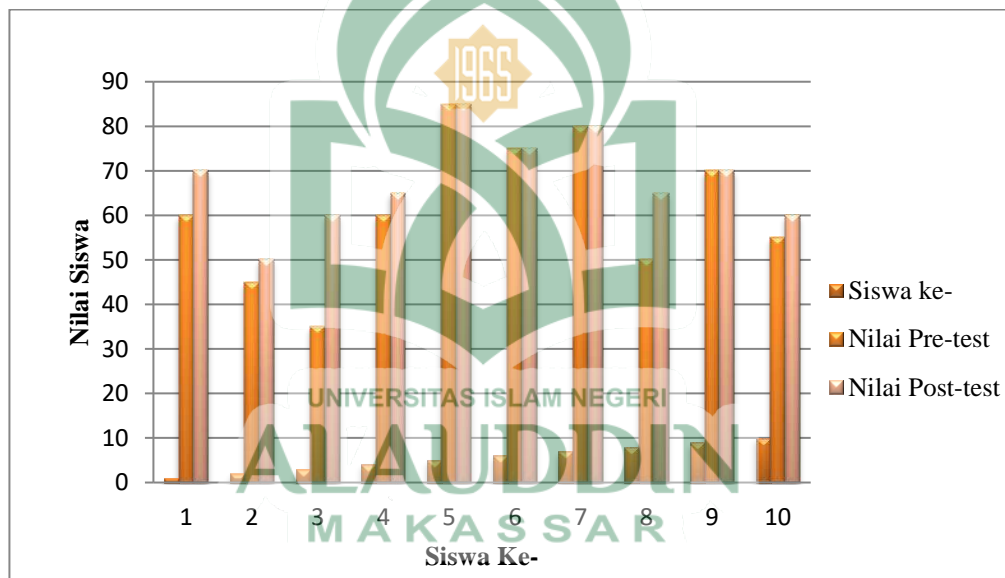
Distribusi Frekuensi dan Presentase Post-Test Kelompok Kontrol

Kelompok Interval	Kategori	Jumlah Peserta didik	Presentasi (%)
$X \geq 75$	Tinggi	0	0
$75 > x \geq 50$	Cukup	8	80 %
$50 > x \geq 25$	Kurang	2	20 %
$X \leq 25$	Rendah	0	0
Jumlah		10	100%

Sumber: Hasil Analisi Data 2018

Tabel 4.13 diatas menunjukkan bahwa kemampuan menerjemah Al-Qur'an pada saat post-test kelompok kontrol yaitu dengan pemberian pembelajrana secara konvesional dengan materi yang sama dengan kelompok eksperimen mayoritas masuk pada kateori cukup selebihnya yaitu masuk pada kategori kurang, dan tidak ada nilai pos-test yang termasuk dalam kategori tinggi dan rendah.

Nilai pada pre-test dan post-test pada kelompok kontrol juga dapat ditunjukkan pada grafik di bawah ini;



Gambar Diagram Hasil Pre-Test dan Hasil Post-Test Kelompok Kontrol

C. Motivasi Belajar dan Kemampuan Menerjemah Al-Qur'an Peserta didik dengan Menggunakan Metode Tamyiz

Berikut ini peneliti menguraikan secara detail proses penerapan metode tamyiz terhadap peningkatan motivasi belajar dan kemampuan menerjemah al-Qur'an di MTs Padang Lampe Kab. Bone :

1. Langkah Pertama Membahas Huruf

Peneliti mengajarkan dan mendeskripsikan perbedaan antara huruf dalam bahasa Indonesia dengan huruf dalam bahasa Arab, kemudian dilanjutkan dengan memulai mengajarkan huruf secara berturut-turut dari kolom 1 sampai kolom 26, dengan mengulang-ulang dengan intonasi dan lirik lagu. Adapun kolom-kolom yang dimaksud sebagai berikut :

- a. Kolom 1: saudaranya *bi jar* (*بجار*) yaitu: *ب. ك. ل. ل. إلى. على. من. في.* kolom 1 ini dinyanyikan dengan lirik dari judul lagu: *عن ظرف. حتى* selamat ulang tahun.
- b. Kolom 2: *كان. ليس* yaitu: *كان رفع نصب* kolom ini dinyanyikan dengan *ya rabbibil mustafa*, biasa juga dinyanyikan dengan disertai dengan terjemahannya “ *kana* adalah, *laisa* bukan”
- c. Kolom 3: saudaranya *رفع* yaitu: *إن نصب* , kolom ini juga dinyanyikan dengan lirik atau lagu dengan judul : “*salli wa sallim*”
- d. Kolom 4: *لا نصب للكرة* yaitu: *لا* , kolom ini dinyanyikan dengan lirik atau lagu dengan judul “*arepyar*” (lagu india),.
- e. Kolom 5: *إلا نصب للمستنى* yaitu *إلا* , kolom ini dinyanyikan dengan lirik atau lagu dengan judul: “*ummi*”.
- f. Kolom 6: *يا نصب للمضاف* yaitu *يا* kolom ini dinyanyikan dengan lirik atau lagu dengan judul “*arepyar*”(lagu india).
- g. Kolom 7: saudaranya *يا نداء* yaitu: *يا أيها. يا أيها.* , kolom ini dinyanyikan dengan lirik lagu dengan judul “Muhammadku”

- h. Kolom 8: saudaranya *لن. إذا كي. لي. حتى* : *أ ن ينصب* yaitu : kolom ini juga dinyanyikan dengan lirik lagu : *ya badratin*
- i. Kolom 9: *لا تجزم* yaitu: kolom ini dinyanyikan dengan lirik dari lagu : “nenekku pahlawanku” oleh band Wali
- j. Kolom 10: saudaranya *لم. لما. لي. ول. فل* : *لم يجزم* yaitu: kolom ini dinyanyikan dengan lirik lagu yang berjudul “*la ilaha illa Allah*.”
- k. Kolom 11: saudaranya *إن. من. ما. أينما. حيثما. مهما* : *الشرط* yaitu: kolom ini dinyanyikan dengan lirik lagu yang berjudul “*wahdana, Allah Allah la ilaaha illa Allah*”
- l. Kolom 12: saudaranya *إلا. ألا. كلا* : *الإستثناء* yaitu : kolom ini dinyanyikan dengan lirik lagu yang berjudul “*salli wa sallim*”
- m. Kolom 13: saudaranya *و. أو. ف. أ م. أما. ثم. بل. حتى. لكن.* *العطف* yaitu : kolom ini dinyanyikan dengan lirik lagu yang berjudul “*Ya Taibah*”
- n. Kolom 14: saudaranya *إن. من. ما. أينما. حيثما. مهما* : *الشرط* yaitu: kolom ini dinyanyikan dengan lirik lagu yang berjudul “ampar-ampar pisang”
- o. Kolom 15: saudaranya *أ. ألا. أي. أين. ما. من. متى. كم. كيف. هل.* *الإستفهام* yaitu : *ماذا. لماذا.*
- Kolom 16: saudaranya *ل. قد. لقد* *التوكيد* yaitu
- Kolom 17: saudaranya *س. سوف* *الإستقبال* yaitu
- Kolom 18: saudaranya *ما. لا* *النافي* yaitu
- Kolom 19: saudaranya *بئس. نعم.* Dinyanyikan satu kali dari kolom 15-19. Dengan lirik lagu dengan judul “duda”

- p. Kolom 20: saudaranya *ظرف* yaitu *فوق. وراء. خلف.* *قبل. بعد. غير. دون. أمام.* *تحت. جانب. حول. كل. مع. عند. بين* kolom ini dinyanyikan dengan lirik lagu dengan judul “*Ya Taybah*” atau bisa juga dinyanyikan dengan lirik lagu dengan judul “perdamaian”
- q. Kolom 21: saudaranya *موصول* yaitu *اللاتان. اللاتي.* *الذي. اللذان. اللذين. التي.* *كولوم ini dinyanyikan dengan lirik lagu dengan judul “siapa suka hati”*
- r. Kolom 22: saudaranya *إشارة* yaitu *أولئك* *ذلك. ذلكم. ذلك. تلكم. تلكم. أولئك* kolom ini dinyanyikan dengan lirik lagu dengan judul “aku anak gembala”
- s. Kolom 23: saudaranya *إشارة* yaitu *هؤلاء* *هذا. هذان. هؤلاء. هذه. هتان. هؤلاء* kolom ini dinyanyikan dengan lirik lagu dengan judul “dari sabang sampai merauke”
- t. Kolom 24: saudaranya *ضمير* yaitu *أنتم* *هو. هما. هم. هي. هما. هن. أنت. أنتم* kolom ini dinyanyikan dengan lirik lagu dengan judul “*Ya rabbi shalli ala muhammad*”
- u. Kolom 25: saudaranya *ضمير* yaitu *كما* *هما. هم. ها. هما. هُن. هُن. كَمَا. هُو. هُما. كَم. ك. كما. كُن. ي. ي. نِي. نا .* kolom ini dinyanyikan dengan lirik lagu dengan judul “*Ya Rabbi Shalli ala Muhammad*”
- v. Kolom 26: saudaranya *ضمير* yaitu *إياك* *إياه. إياهما. إياها. إياهما. إياهن. إياك* kolom ini dinyanyikan dengan lirik lagu dengan judul “garuda di dadaku”

Pendidik melatih peserta didik secara berulang-ulang untuk menemukan, mengenali, dan mengidentifikasi huruf yang ada dalam ayat al-qur'an. Sehingga diharapkan nantinya muncul difikiran peserta didik bahwa huruf itu hanya adala dalam kolom 1-26. Jika tidak ada dalam kolom tersebut berarti bukan huruf. Dengan demikian dalam waktu singkat, peserta didik mampu mengidentifikasi huruf dengan jelas. Terkadang juga di sela-sela proses pembelajaran guru memberikan yel-yel kepada peserta didik sebagai motivasi agar lebih semangat untuk terus melanjutkan proses pembelajaran.

Langkah selanjutnya, peserta didik mengintruksikan kepada peserta didik untuk memberi tanda lingkaran pada kata yang termasuk huruf. Kemudian peserta didik diintruksikan untuk membaca ayat-ayat al-Qur'am secara putus-putus seperti *ذلك الكتاب لا ريب في ه هدى ل المتقين* dengan tujuan ketika peserta didik membaca secara terputus-putus menunjukkan adanya identifikasi kata.

2. Langkah Kedua Membahas Isim

Pada langkah kedua ini, pendidik memperkenalkan isim dengan ciri-cirinya kemudian peserta didik menyebutkannya satu persatu sebagai berikut :

- a. Berakhiran *tanwin* pada *nakirah*
- b. Berakhiran *kasrah*
- c. Berawalan *al* (ال)
- d. Berawalan *م م م*
- e. Diawali *awamilu ismi* (pada kolom 1-6 pada huruf)
- f. Menunjukkan nama (عالم)
- g. Berwazan *fa'ilun* (فاعل)

h. Kata majemuk (إضافة)

Ciri-ciri isim tersebut dinyanyikan sebagai berikut :

Ciri-ciri isim itu ada delapan :

Berakhiran *tanwin* dan berakhiran *kasrah*

Berawalan *al* dan *ma, mi, mu.....uuu..*

Diawali *awamilul ismi*

Menunjukkan nama dan berwazan *fa'ihun*

Kata majemuk, itulah ciri terakhir.

Setelah peserta didik mempelajari dan memahami ciri-ciri isim, maka penerapan langkah selanjutnya adalah pendidik memberi latihan praktek untuk membuktikan, apakah peserta didik mampu memahami, mampu mengenal, dan mampu mengidentifikasi antara ciri-ciri isim dengan huruf yang baru saja dipelajari. Kemudian selanjutnya pendidik dan peserta didik membaca ayat pada surah al-Baqarah yang di dalamnya terdapat bentuk isim dan huruf, contoh dalam penerapannya sebagai berikut :

الَّذِينَ يُؤْمِنُونَ بِالْغَيْبِ وَيُقِيمُونَ الصَّلَاةَ وَمِمَّا رَزَقْنَاهُمْ يُنْفِقُونَ

Kemudian pendidik menginstruksikan kepada anak didik untuk mencari isim pada ayat tersebut. Karena di dalamnya terdapat beberapa bentuk isim, maka diinstruksikan untuk memberi tanda “garis atas satu” pada kata isim, sebagai tanda bahwa kata tersebut menunjukkan isim, sebagaimana halnya pada pemberian tanda pada huruf berupa tanda lingkaran.

menghafalnya. Setelah itu, pendidik akan mengajarkan bentuk-bentuk tasrif fiil madi, yaitu فعلا. فعلوا. فعلت. فعلتا. فعلن. فعلت. فعلتما. فعلتم. فعلت. فعلتما. فعلتن. فعلت. فعلنا

4. Langkah Keempat Membahas Pasangan *Dhomir* Dan *Fiil*

Pada langkah ini penerapan materi *Tamyiz* dengan cara pendidik mengajarkan tentang makna *dhomir* yang disertai dengan terjemahannya, seperti berikut ini:

Huwa huma, artinya dia

Huwa untuk lelaki satu

Huma untuk lelaki dua

Hum untuk mereka lelaki

Hiya, huma, artinya dia

Hiya untuk wanita Satu

Huma untuk wanita dua

Hunna untuk mereka wanita

Anta antuma, artinya kamu

Anta untuk lelaki Satu

Antuma untuk lelaki dua

Antum untuk kalian lelaki

Anti antuma, artinya dia

Anti untuk wanita satu

Antuma untuk wanita dua

Antunna untuk kalian wanita

Ana untuk saya sendiri

Nahnu untuk kami semua

Cukup itu saja *dhomir* dan artinya 2x.

Adapun materi *tasrif mudhari* yaitu :

Yaf'ulu dhomirnya huwa

Yaf'ulani dhomirnya huma

Yaf'uluna dhomirnya hum

Taf'ulu dhomirnya hiya

Taf'ulani dhomirnya huma

Yaf'ulna dhomirnya hunna

Taf'ulu dhomirnya anta

Taf'ulani dhomirnya antuma

Taf'uluna dhomirnya antum

Taf'ulina dhomirnya anti

Taf'ulani dhomirnya antuma

Taf'uluna dhomirnya antunna

Af'ulu dhomirnya ana

Naf'ulu dhomirnya nahnu

Setelah itu, pendidik mengajarkan materi tentang *dhomir* dengan *tasrif fiil*

amar dengan cara dinyanyikan dengan lirik lagu *salatullah* sebagai berikut :

Uf'ul dhomirnya anta

Unf'ula dhomirnya antuma

Uf'ulu dhomirnya antum

Uf'uli dhomirnya anti

Uf'ula dhomirnya antuma

Uf'ulna dhomirnya antunna

Setelah peserta didik paham, maka pendidik melanjutkan pembelajaran dengan mengajarkan materi tentang dhomir dengan pasangannya dalam tasrif fiil madi dengan cara dinyanyikan dengan lirik lagu yang sama yaitu *salatullah* sebagai berikut :

Fa'ala dhomirnya huwa

Fa'ala dhomirnya huma

Fa'aluu dhomirnya hum

Fa'alat dhomirnya hiya

Fa'alata dhomirnya huma

Fa'alna dhomirnya hunna

Fa'alta dhomirnya anta

Fa'altuma dhomirnya antuma

Fa'altum dhomirnya antum

Fa'alti dhomirnya anti

Fa'altuma dhomirnya antuma

Fa'altunna dhomirnya antunna

Fa'altu dhomirnya ana

Fa'alna dhomirnya nahnu

5. Langkah Kelima Membahas Mujarrad

Pada langkah ini dalam proses pembelajaran materi *Tamyiz* yaitu dengan cara pendidik mengajarkan tentang *mujarrad* dengan cara pendidik menjelaskan

Setelah melalui beberapa tahapan dalam proses pembelajaran metode *Tamyiz*, maka tahapan terakhir adalah pendidik mengajarkan kepada peserta didik tentang latihan terjemah al-Qur'an. Oleh karena itu, maka berikut ini akan dideskripsikan proses dan tatacara menerjemahkan al-Qur'an dengan menggunakan metode *Tamyiz*. Berikut contohnya : QS. Al-Baqarah/2: 3, yaitu :



Terjemahnya :

Mereka yang beriman kepada yang ghaib, yang mendirikan sholat, dan menafkahkan sebahagian rezki yang kami anugrahkan kepada mereka.

Pendidik membacakan ayat tersebut secara utuh kemudian memabaca kembali secara terputus-putus sebagai bentuk mengidentifikasi kata perkata dalam bahasa arab. Setelah itu pendidik menginstruksikan kepada peserta didik untuk membuka kamus *kawkaban* sebagai bentuk untuk memulai menerjemahkan al-Qur'an dengan menggunakan metode *Tamyiz*.

Ketika peserta didik telah memahmi dan mampu mengidentifikasi *huruf, isim dan fiil* maka peserta didik mudah mencari makna **الذين** pada kamus *kawkaban* yang terdapat pada bagian huruf dan pasti akan mendapatkan bahwa kata **الذين** yang berarti orang-orang yang. Kemudian pendidik mengintruksikan

kepada peserta didik untuk memberikan tanda cek, sebagai bentuk bahwa kata tersebut sudah ditemukan.

Terjemahan ayat berikutnya adalah kata *يؤمنون*, pendidik menginstruksikan kepada peserta didik untuk mencari kata dasar atau asal katanya dengan cara membuang awalan, sisipan dan akhiran jika ada. Setelah itu, menentukan abjad yang tersisa, yaitu huruf *م* dan *ن*, kemudian ditambahkan dengan salah satu huruf *ا. و. ي*, kemudian dipilih salah satu dari huruf tersebut yaitu huruf *ا* maka menjadi *أمن* yang berbentuk *fiil madi*. Setelah peserta didik mengetahui kata dasarnya maka pendidik menginstruksikan lagi untuk mencari arti kata dasar tersebut dalam kamus *kawkaban*. Di dalam kamus tersebut pendidik akan menemukan perubahan kata dari kata *أمن* menjadi *يؤمن* yang berarti mereka beriman, memberikan tanda cek sebagai tanda bahwa kata tersebut sudah ditemukan artinya.

Selanjutnya adalah kata *ب*, peserta didik pasti sudah mengetahui cara mencari arti huruf dalam kamus *kawkaban* karena sudah dijelaskan oleh pendidik bahwa semua huruf dengan artinya berada pada lembaran awal dari kamus *kawkaban* tersebut. Setelah peserta didik menemukan arti huruf *ب* yaitu dengan *ب* maka diberikan tanda cek sebagai bukti bahwa sudah ditemukan artinya.

Kata berikutnya adalah *الغيب* peserta didik mencari kata dasar terlebih dahulu dengan cara membuang awalan, sisipan, dan akhiran jika ada, kemudian mencari arti kata tersebut dalam kamus *kawkaba*. Setelah ditemukan bahwa arti kata *الغيب* adalah yang ghaib, maka peserta didik memberikan tanda sebagai bukti bahwa kata tersebut telah ditemukan dengan artinya. Setelah peserta didik

mengetahui cara menerjemahkan kata perkata yang terdapat pada ayat al-Quran, baik berupa *huruf*, *fiil* dan *isim* dengan penerapan metode *Tamyiz* maka pendidik menerjemahkan kembali secara utuh dalam satu ayat, kemudian peserta didik diberikan kesempatan untuk bergantian menerjemahkan kata perkata yang terdapat dalam ayat al-Qur'an.

Seperti itu tata cara penerapan metode *Tamyiz* untuk meningkatkan kemampuan peserta didik terhadap menerjemahkan al-Quran. Dari beberapa langkah tersebut menunjukkan bahwa peserta didik akan mampu dengan mudah menerjemahkan al-Quran kata perkata dan motivasi belajarnya meningkat karena peserta didik mulai pada tahap pertama sampai selesai aktif terus.

Berdasarkan hasil analisis statistik deskriptif dalam setiap variabel dikemukakan secara rinci sebagai berikut :

1. Motivasi Belajar Peserta didik dengan Menggunakan Metode Tamyiz

Hasil Motivasi Belajar peserta didik dengan menggunakan pembelajaran yang Metode Tamyiz tabel berikut:

Tabel 4.14

Data Hasil Pre-Test dan Hasil Post-Test Kelas Eksperimen

No	NAMA	Nilai Pre-test	Nilai Post-test
1	Angga	52	85
2	Fatimah	49	75
3	Maslan	45	80
4	Niswar	44	72
5	Nur ana	52	60
6	Ferdi	38	80
7	Rika	48	75

8	Elsa	50	77
9	Dhea	40	77
10	Hamsah	45	70
Jumlah		463	751
Rata-rata		46,3	75,1

Sumber: Hasil Analisis Data Tahun 2018

Berdasarkan hasil analisis data dengan menggunakan perhitungan rumus berikut disajikan hasil analisis statistic deskriptif berkaitan dengan variable motivasi belajar peserta didik dengan menggunakan metode Tamyiz pada saat *pre test* dirangkum dapat dilihat pada tabel berikut:

Tabel 4.15

Rangkuman Nilai Statistik Pre-Test Kelompok Eksperimen

Statistik	Rangkuman Statistik Pre-Test
Sampel	10
Nilai terendah	38
Nilai tertinggi	52
Nilai rata-rata	46,3
Standar deviasi	4,79

Sumber: Hasil Analisis Data Tahun 2018

Tabel 4.15 menunjukkan bahwa banyaknya peserta didik kelompok eksperimen pada saat pelaksanaan pre-test adalah 10 orang peserta didik. Nilai kemampuan peserta didik pada saat pre-test memperoleh nilai tertinggi 52 dari nilai tertinggi yang mungkin dicapai yaitu 100, sedangkan nilai terendah yang dicapai yaitu 38 dari nilai terendah yang mungkin dicapai yaitu 0. Nilai rata-rata 46,3, dengan standar deviasi 4,79.

Jika hasil tes belajar tersebut dikelompokkan dalam lima kategori yang merujuk pada pengkategorian, maka diperoleh distribusi frekuensi hasil belajar yang terangkum pada tabel berikut ini:

Tabel 4.16

Distribusi Frekuensi dan Presentase Pre-Test Kelompok Eksperimen

Kelompok Interval	Kategori	Jumlah Peserta didik	Presentasi (%)
$X \geq 75$	Tinggi	3	30 %
$75 > x \geq 50$	Cukup	7	70 %
$50 > x \geq 25$	Kurang	0	0
$X \leq 25$	Rendah	0	0
Jumlah		10	100%

Sumber: Hasil Analisi Data 2018

Tabel 4.16 diatas menunjukkan bahwa nilai kemampuan peserta didik pada saat pre-test kelompok eksperimen mayoritas berada pada kategori cukup, dan selebihnya dapat dikategorikan tinggi, kurang dan rendah.

Tabel 4.17

Rangkuman Nilai Statistik Post-Test Kelompok Eksperimen

Statistik	Rangkuman Statistik Post-Test
Sampel	10
Nilai terendah	60
Nilai tertinggi	85
Nilai rata-rata	75,1
Standar deviasi	6,81

Sumber: Hasil Analisis Data Tahun 2018

Tabel 4.17 menunjukkan bahwa hasil tes kemampuan peserta didik memperoleh nilai tertinggi 85 dari nilai tertinggi yang mungkin dicapai yaitu 100, sedangkan nilai terendah yang dicapai adalah 60 dari nilai terendah yang mungkin dicapai adalah 0. Adapun nilai rata-rata adalah 75,1, dengan standar deviasi 6,81

Jika nilai hasil belajar tersebut dikelompokkan dalam empat kategori yang merujuk pada pengkategorian, maka diperoleh distribusi frekuensi hasil belajar yang terangkum pada tabel berikut ini:

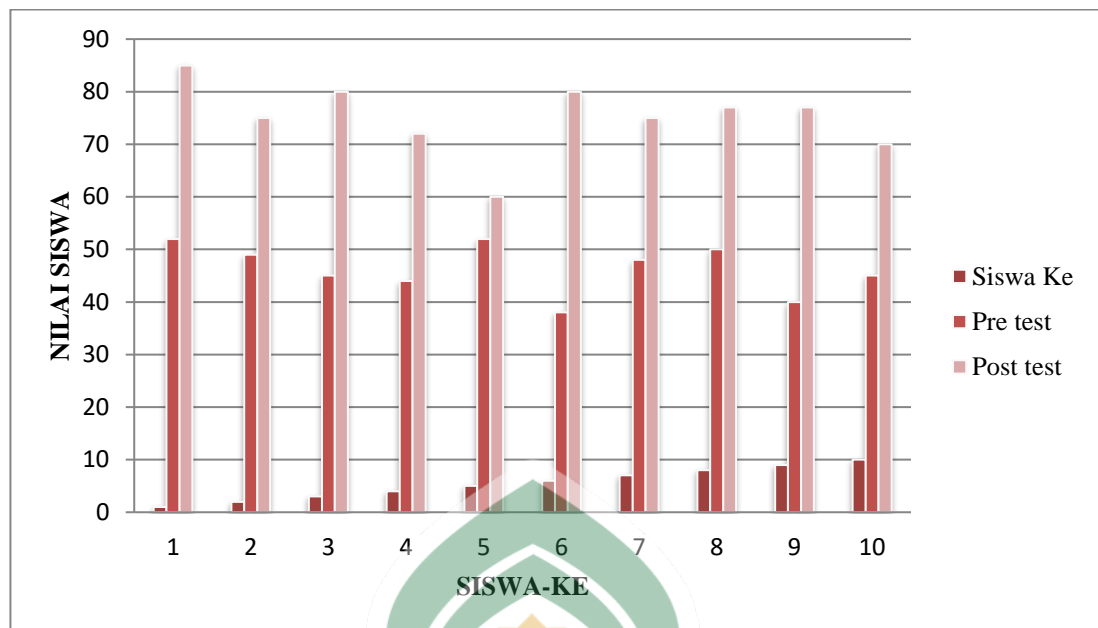
Tabel 4.18
Distribusi Frekuensi dan Presentase Post-Test Kelompok Eksperimen

Kelompok Interval	Kategori	Jumlah Peserta didik	Presentasi (%)
$X \geq 75$	Tinggi	9	90 %
$75 > x \geq 50$	Cukup	0	0
$50 > x \geq 25$	Kurang	1	10%
$X \leq 25$	Rendah	0	0
Jumlah		10	100%

Sumber: Hasil Analisi Data 2018

Tabel 4.18 di atas menunjukkan bahwa motivasi belajar peserta didik dengan menggunakan metode tanyiz pada saat post-test kelompok eksperimen meningkat dari sebelumnya diberikan perlakuan atau treatment. Dimana nilai yang diperoleh peserta didik mayoritas berada pada kategori sangat tinggi, dan selebihnya dapat dikategorikan cukup, kurang, dan rendah.

Nilai pada pre-test dan post-test pada kelas eksperimen juga dapat ditunjukkan dalam diagram sebagai berikut:



Gambar Diagram Hasil Pre-Test dan Hasil Post-Test Motivasi Hasil Belajar

2. Kemampuan Menerjemah Peserta didik dengan Menggunakan Metode Tamyiz

Kemampuan Menerjemah Peserta didik dalam Pembelajaran dengan Menggunakan Metode Tamyiz tabel berikut:

Tabel 4.19

Data Hasil Pre-Test dan Hasil Post-Test Kelas Eksperimen

NO	NAMA	Nilai Pre-tes	Nilai Post-test
1	Angga	60	40
2	Fatimah	50	95
3	Maslan	40	80
4	Niswar	40	80
5	Nur ana	70	70
6	Ferdi	70	90
7	Rika	70	90
8	Elsa	60	90
9	Dhea	70	90
10	Hamsah	60	80
Jumlah		590	805

Rata-rata	59	80,5
------------------	-----------	-------------

Sumber: Hasil Analisis Data Tahun 2018

Berdasarkan hasil analisis data dengan menggunakan peerhitungan rumus berikut disajikan hasil analisis statistic deskriptif berkaitan dengan variable kemampuan menerjemah peserta didik dengan menggunakan metode Tamyiz pada saat pre test dirangkum dapat dilihat pada tabel berikut:

Tabel 4.20

Rangkuman Nilai Statistik Pre-Test Kelompok Eksperimen

Statistik	Rangkuman Statistik Pre-Test
Sampel	10
Nilai terendah	40
Nilai tertinggi	70
Nilai rata-rata	59
Standar deviasi	11,97

Sumber: Hasil Analisis Data Tahun 2018

Tabel 4.20 di atas menunjukkan bahwa banyaknya peserta didik kelompok eksperimen pada saat pelaksanaan pre-test adalah 10 orang peserta didik . Nilai kemampuan peserta didik pada saat pre-test memperoleh nilai tertinggi 70 dari nilai tertinggi yang mungkin dicapai yaitu 100, sedangkan nilai terendah yang dicapai yaitu 40 dari nilai terendah yang mungkin dicapai yaitu 0. Nilai rata-rata 59, dengan standar deviasi 11,97

Jika hasil tes belajar tersebut dikelompokkan dalam Empat kategori yang merujuk pada pengkategorian, maka diperoleh distribusi frekuensi hasil belajar yang terangkum pada tabel berikut ini:

Tabel 4.21

Distribusi Frekuensi dan Presentase Pre-Test Kelompok Eksperimen

Kelompok	Kategori	Jumlah Peserta	Presentasi (%)
-----------------	-----------------	-----------------------	-----------------------

Interval		didik	
$X \geq 75$	Tinggi	3	30 %
$75 > x \geq 50$	Cukup	7	70 %
$50 > x \geq 25$	Kurang	0	0
$X \leq 25$	Rendah	0	0
Jumlah		10	100%

Sumber: Hasil Analisi Data 2018

Tabel 4.21 diatas menunjukkan bahwa nilai kemampuan peserta didik pada saat pre-test kelompok eksperimen mayoritas berada pada kategori cukup, dan selebihnya dapat dikategorikan tinggi, kurang dan rendah.

Tabel 4.22

Rangkuman Nilai Statistik Post-Test Kelompok Eksperimen

Statistik	Rangkuman Statistik Post-Test
Sampel	10
Nilai terendah	40
Nilai tertinggi	95
Nilai rata-rata	80,5
Standar deviasi	16,04

Sumber: Hasil Analisis Data Tahun 2018

Tabel 4.22 menunjukan bahwa hasil tes kemampuan peserta didik memperoleh nilai tertinggi 95 dari nilai tertinggi yang mungkin dicapai yaitu 100, sedangkan nilai terendah yang dicapai adalah 40 dari nilai terendah yang mungkin dicapai adalah 0. Adapun nilai rata-rata adalah 80,5, dengan standar deviasi 16,04

Jika nilai hasil belajar tersebut dikelompokkan dalam empat kategori yang merujuk pada pengkategorian, maka diperoleh distribusi frekuensi hasil belajar yang terangkum pada tabel berikut ini:

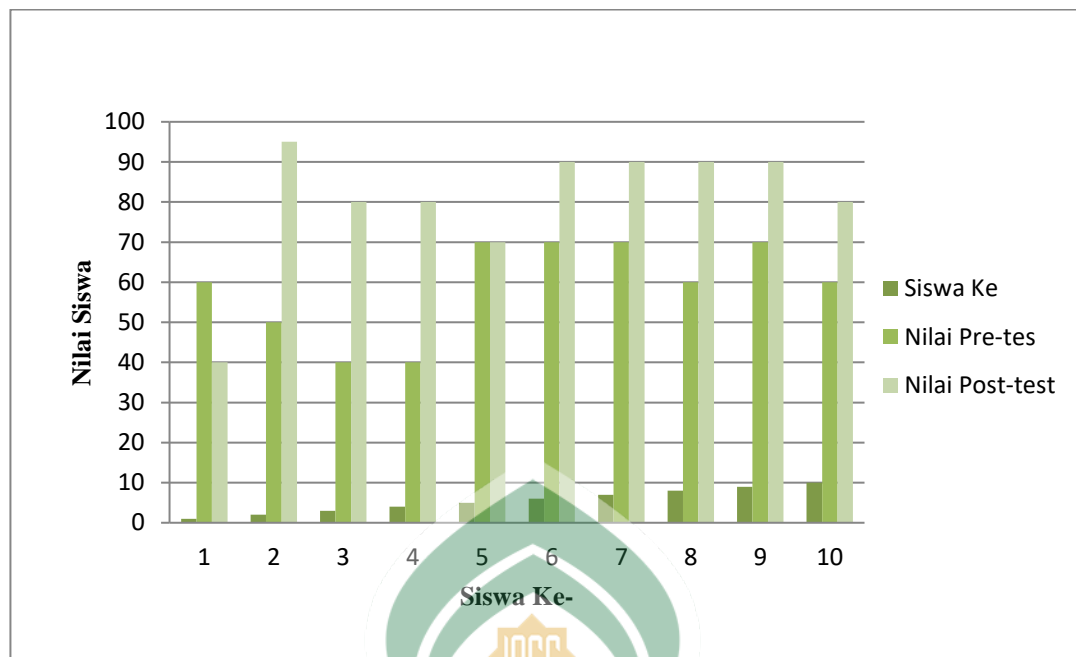
Tabel 4.23
Distribusi Frekuensi dan Presentase Post-Test Kelompok Eksperimen

Kelompok Interval	Kategori	Jumlah Peserta didik	Presentasi (%)
$X \geq 75$	Tinggi	9	90 %
$75 > x \geq 50$	Cukup	0	0
$50 > x \geq 25$	Kurang	1	10%
$X \leq 25$	Rendah	0	0
Jumlah		10	100%

Sumber: Hasil Analisi Data 2018

Tabel 4.23 di atas menunjukkan bahwa hasil menerjemah peserta didik dengan menggunakan metode tanyiz pada saat post-test kelompok eksperimen meningkat dari sebelumnya diberikan perlakuan atau treatment. Dimana nilai yang diperoleh peserta didik mayoritas berada pada kategori sangat tinggi, dan selebihnya dapat dikategorikan cukup, kurang, dan rendah.

Nilai pada pre-test dan post-test pada kelas eksperimen juga dapat ditunjukkan dalam diagram sebagai berikut:



Gambar Diagram Hasil Pre-Test dan Hasil Post-Test Motivasi Hasil Belajar

Berdasarkan Hasil Analisis dan Interpretasi Data Hasil Tes dikemukakan secara rinci sebagai berikut :

a. Analisis data Motivasi Belajar

1. Analisis data pre-test

a) Uji normalitas data pre-test

Uji normalitas sampel digunakan untuk mengetahui bahwa sampel dari populasi yang berdistribusi normal. Hipotesis yang di ujikan adalah sebagai berikut:

H_0 : sampel berasal dari populasi yang berdistribusi normal

H_1 : Sampel tidak berasal dari populasi yang berdistribusi normal

Dengan demikian, normalitas dipenuhi jika hasil uji tidak signifikan untuk taraf signifikan (α) tertentu ($\alpha = 0.05$). Sebaliknya, jika hasil uji signifikan maka

normalitas data tidak terpenuhi. Untuk menetapkan kenormalan, kriteria yang berlaku adalah sebagai berikut:

- Jika signifikan yang diperoleh $> \alpha$ maka sampel berasal dari populasi yang berdistribusi normal
- Jika signifikan yang diperoleh $< \alpha$ maka sampel bukan berasal dari populasi yang berdistribusi normal.

Uji normalitas pre-test menggunakan kolmogrov-smirnov, untuk data pre-test kedua kelas diperoleh nilai signifikan p yaitu $0,693 > \alpha (0.05)$ dengan demikian dapat disimpulkan bahwa data pre-test berdistribusi normal.

b) Uji homogenitas data pre-test

Analisis berikutnya adalah melakukan uji homogenitas untuk mengetahui populasi varians. Untuk mengetahui apakah data tersebut mempunyai varians yang sama atau berbeda. Untuk menetapkan homogenitas data, kriteria yang digunakan adalah sebagai berikut:

- Jika nilai signifikan yang diperoleh $> \alpha$ maka distribusi data adalah homogen
- Jika nilai signifikan yang diperoleh $< \alpha$ maka distribusi data adalah tidak homogen.

Dari hasil analisis SPSS dapat diketahui nilai signifikan sebesar $0.686 > \alpha (0.05)$ maka dapat disimpulkan bahwa kedua kelompok data pre-test mempunyai varian yang sama atau homogen.

c) Uji t Untuk Independen Sampel (Uji Kesamaan Dua Rata-Rata)

Uji t dilakukan dengan menggunakan program SPSS versi 16 dengan rumusan hipotesisnya adalah:

H_i : Terdapat perbedaan signifikan antara hasil

H_0 : Tidak terdapat perbedaan yang signifikan

Pedoman pengambilan keputusan:

- $T \text{ hitung} > t \text{ table}$ H_0 ditolak
- $T \text{ hitung} < t \text{ table}$ H_1 diterima

Dari uji t test untuk kedua kelompok sebelum diberikan treatment atau perlakuan diambil dari data olahan nilai pre-test untuk hasil motivasi belajar peserta didik diketahui nilai t-hitung sebesar 0,270 dengan df atau db 18 pada tahap signifikan 5% diperoleh t_{tabel} 2,10 (lihat karena nilai t hitung $< t \text{ table}$ ($0,270 < 2,10$) maka H_0 ditolak sehingga data pre-test untuk kedua sampel memiliki kesamaan artinya kemampuan awal peserta didik untuk kedua kelas sama .

2. Analisis data pos-test

a) Uji Normalitas Data Pos-test

Uji normalitas sampel digunakan untuk mengetahui bahwa sampel dari populasi yang berdistribusi normal. Hipotesis yang diujikan adalah sebagai berikut:

H_0 : sampel berasal dari populasi yang berdistribusi normal

H_1 : Sampel tidak berasal dari populasi yang berdistribusi normal

Dengan demikian, normalitas dipenuhi jika hasil uji tidak signifikan untuk taraf signifikan (α) tertentu ($\alpha = 0.05$). Sebaliknya, jika hasil uji signifikan maka normalitas data tidak terpenuhi. Untuk menetapkan kenormalan, kriteria yang berlaku adalah sebagai berikut:

- Jika signifikan yang diperoleh $> \alpha$ maka sampel berasal dari populasi yang berdistribusi normal
- Jika signifikan yang diperoleh $< \alpha$ maka sampel bukan berasal dari populasi yang berdistribusi normal.

Uji normalitas pre-test menggunakan kolmogrov-smirnov, untuk data postes kedua kelas diperoleh nilai signifikan p yaitu $0,976 > \alpha$ (0.05) dengan demikian dapat disimpulkan bahwa data pos-test berdistribusi normal.

b) Uji Homogenitas Data Pos-test

Analisis berikutnya adalah melakukan uji homogenitas untuk mengetahui populasi varians. Untuk mengetahui apakah data tersebut mempunyai varians yang sama atau berbeda. Untuk menetapkan homogenitas data, kriteria yang digunakan adalah sebagai berikut:

- Jika nilai signifikan yang diperoleh $> \alpha$ maka distribusi data adalah homogen
- Jika nilai signifikan yang diperoleh $< \alpha$ maka distribusi data adalah tidak homogen.

Dari hasil analisis SPSS dapat diketahui nilai signifikan sebesar $0.775 > \alpha$ (0.05) maka dapat disimpulkan bahwa kedua kelompok data pre-test mempunyai varian yang sama atau homogen.

c) Uji t Untuk Independen Sampel (Uji Kesamaan Dua Rata-Rata)

Uji t dilakukan dengan menggunakan program SPSS versi 16 lampiran ...

dengan rumusan hipotesisnya adalah:

H_1 : Terdapat perbedaan signifikan antara hasil

H_0 : Tidak terdapat perbedaan yang signifikan

Pedoman pengambilan keputusan:

- $T_{hitung} > t_{table}$ H_0 ditolak
- $T_{hitung} < t_{table}$ H_1 diterima

Kriteria pengujian adalah H_0 diterima maka H_1 ditolak jika $t_{hitung} < t_{table}$,
 H_0 ditolak jika $t_{hitung} > t_{table}$. t_{table} diperoleh dengan mencari $dk = n_1 + n_2 - 2$ dan taraf kesalahan 0.05 (5 %)

Uji t dilakukan dengan menggunakan program SPSS versi 16. Berdasarkan table analisis SPSS dapat dilihat bahwa rata-rata kelas eksperimen sebesar 75,1, sedangkan pada kelas control sebesar 54,4 dengan df atau db 18 pada tahap signifikan 5% diperoleh $t_{table} = 2,10$. sedangkan hasil analisis SPSS diperoleh $t_{hitung} = 7,625$. Karena nilai $t_{hitung} > t_{table}$ ($7,625 > 2,10$) maka H_0 ditolak dan H_1 diterima, sehingga dapat disimpulkan bahwa terdapat perbedaan hasil motivasi belajar kelas eksperimen yang diberikan perlakuan yaitu metode Tamyiz dengan hasil motivasi belajar kontrol dengan pembelajaran konvensional

b. Analisis Data Kemampuan Menerjemah Al-Qur'an

1. Analisis data pre-test

a) Uji Normalitas Data Pre-test

Uji normalitas sampel digunakan untuk mengetahui bahwa sampel dari populasi yang berdistribusi normal. Hipotesis yang di ujikan adalah sebagai berikut:

H_0 : sampel berasal dari populasi yang berdistribusi normal

H_1 : Sampel tidak berasal dari populasi yang berdistribusi normal

Dengan demikian, normalitas dipenuhi jika hasil uji tidak signifikan untuk taraf signifikan (α) tertentu ($\alpha = 0.05$). Sebaliknya, jika hasil uji signifikan maka normalitas data tidak terpenuhi. Untuk menetapkan kenormalan, kriteria yang berlaku adalah sebagai berikut:

- Jika signifikan yang diperoleh $> \alpha$ maka sampel berasal dari populasi yang berdistribusi normal
- Jika signifikan yang diperoleh $< \alpha$ maka sampel bukan berasal dari populasi yang berdistribusi normal.

Uji normalitas pre-test menggunakan kolmogrov-smirnov, untuk data pre-test kedua kelas diperoleh nilai signifikan p yaitu $0,803 > \alpha (0.05)$ dengan demikian dapat disimpulkan bahwa data pre-test berdistribusi normal.

b) Uji Homogenitas Data Pre-test

Analisis berikutnya adalah melakukan uji homogenitas untuk mengetahui populasi varians. Untuk mengetahui apakah data tersebut mempunyai varians

yang sama atau berbeda. Untuk menetapkan homogenitas data, kriteria yang yang digunakan adalah sebagai berikut:

- Jika nilai signifikan yang diperoleh $> \alpha$ maka distribusi data adalah homogen
- Jika nilai signifikan yang diperoleh $< \alpha$ maka distribusi data adalah tidak homogen.

Dari hasil analisis SPSS dapat diketahui nilai signifikan sebesar $0.0,337 > \alpha$ (0.05) maka dapat disimpulkan bahwa kedua kelompok data pre-test mempunyai varian yang sama atau homogen.

- c) Uji t untuk independen sampel (uji kesamaan dua rata-rata)

Uji t dilakukan dengan menggunakan program SPSS versi 16 dengan rumusan hipotesisnya adalah:

H_i : Terdapat perbedaan signifikan antara hasil

H_0 : Tidak terdapat perbedaan yang signifikan

Pedoman pengambilan keputusan:

- $T \text{ hitung} > t \text{ tabel}$ H_0 ditolak
- $T \text{ hitung} < t \text{ tabel}$ H_1 diterima

Dari uji t test untuk kedua kelompok sebelum diberikan treatment atau perlakuan diambil dari data olahan nilai pre-test untuk kemampuan menerjemah peserta didik diketahui nilai t-hitung sebesar -3,96 dengan df atau db 18 pada tahap signifikan 5% diperoleh t_{tabel} 2,10 karena nilai t hitung $< t \text{ tabel}$ ($-3,96 < 2,10$) maka H_0 ditolak sehingga data pre-test untuk kedua sampel memiliki kesamaan rata-rata artinya kemampuan awal peserta didik untuk kedua kelas sama

2. Analisis data pos-test

a) Uji normalitas data pos-test

Uji normalitas sampel digunakan untuk mengetahui bahwa sampel dari populasi yang berdistribusi normal. Hipotesis yang di ujikan adalah sebagai berikut:

H_0 : sampel berasal dari populasi yang berdistribusi normal

H_1 : Sampel tidak berasal dari populasi yang berdistribusi normal

Dengan demikian, normalitas dipenuhi jika hasil uji tidak signifikan untuk taraf signifikan (α) tertentu ($\alpha = 0.05$). Sebaliknya, jika hasil uji signifikan maka normalitas data tidak terpenuhi. Untuk menetapkan kenormalan, kriteria yang berlaku adalah sebagai berikut:

- Jika signifikan yang diperoleh $> \alpha$ maka sampel berasal dari populasi yang berdistribusi normal
- Jika signifikan yang diperoleh $< \alpha$ maka sampel bukan berasal dari populasi yang berdistribusi normal.

Uji normalitas pre-test menggunakan kolmogrov-smirnov, untuk data postes kedua kelas diperoleh nilai signifikan p yaitu $0,952 > \alpha (0.05)$ dengan demikian dapat disimpulkan bahwa data pos-test berdistribusi normal.

b) Uji Homogenitas Data Pos-test

Analisis berikutnya adalah melakukan uji homogenitas untuk mengetahui populasi varians. Untuk mengetahui apakah data tersebut mempunyai varians

yang sama atau berbeda. Untuk menetapkan homogenitas data, kriteria yang yang digunakan adalah sebagai berikut:

- Jika nilai signifikan yang diperoleh $> \alpha$ maka distribusi data adalah homogen
- Jika nilai signifikan yang diperoleh $< \alpha$ maka distribusi data adalah tidak homogen.

Dari hasil analisis SPSS dapat diketahui nilai signifikan sebesar $0.553 > \alpha$ (0.05) maka dapat disimpulkan bahwa kedua kelompok data pos-test mempunyai varian yang sama atau homogen.

c) Uji t untuk independen sampel (uji kesamaan dua rata-rata)

Pada hasil analisis menunjukkan bahwa hasil belajar peserta didik kelas eksperimen dan kelas kontrol pada kemampuan menerjemah peserta didik menunjukkan distribusi normal. Kemudian untuk menguji perbedaan hasil belajar maka uji yang digunakan adalah uji t. Uji t digunakan untuk membedakan apakah ada perbedaan antara kelas eksperimen yang telah diberikan perlakuan dengan kelas kontrol yang tidak diberikan perlakuan. Hipotesis yang akan diujikan yaitu:

$$H_1 : \mu_1 \neq \mu_2$$

$$H_0 : \mu_1 = \mu_2$$

Kriteria pengujian adalah H_0 diterima maka H_1 ditolak jika $t_{hitung} < t_{table}$, H_0 ditolak ditolak jika $t_{hitung} > t_{table}$. t_{table} diperoleh dengan mencari $dk = n_1 + n_2 - 2$ dan taraf kesalahan 0.05 (5 %)

Uji t dilakukan dengan menggunakan program SPSS versi 16 Berdasarkan table analisis SPSS dapat dilihat bahwa rata-rata kelas eksperimen sebesar 80,5, sedangkan pada kelas control sebesar 68 dengan df atau db 18 pada tahap signifikan 5% diperoleh $t_{table} = 2,10$. sedangkan hasil analaisis SPSS diperoleh $t_{hitung} = 2,70$. Karena nilai $t_{hitung} > t_{table}$ ($2,70 > 2.10$) maka H_0 ditolak dan H_1 diterima, sehingga dapat disimpulkan bahwa terdapat perbedaan hasil belajar antara kelas eksperimen yang diberikan perlakuan yaitu pembelajaran dengan menggunakan metode Tamyiz dengan hasil belajar kelas kontrol dengan pembelajaran konvensional.

Adapun hasil analisis nilai *gain* maka dapat dilihat sebagai berikut :

1. Nilai Gain Motivasi Belajar

a. Uji normalitas nilai gain

Uji normalitas sampel digunakan untuk mengetahui bahwa sampel dari populasi yang berdistribusi normal. Hipotesis yang di ujikan adalah sebagai berikut:

H_0 : sampel berasal dari populasi yang berdistribusi normal

H_1 : Sampel tidak berasal dari populasi yang berdistribusi normal

Dengan demikian, normalitas dipenuhi jika hasil uji tidak signifikan untuk taraf signifikan (α) tertentu ($\alpha = 0.05$). Sebaliknya, jika hasil uji signifikan maka normalitas data tidak terpenuhi. Untuk menetapkan kenormalan, criteria yang berlaku adalah sebagai berikut:

- Jika signifikan yang diperoleh $> \alpha$ maka sampel berasal dari populasi yang berdistribusi normal

- Jika signifikan yang diperoleh $< \alpha$ maka sampel bukan berasal dari populasi yang berdistribusi normal.

Uji normalitas nilai gain menggunakan kolmogrov-smirnov, untuk data peningkatan hasil belajar atau nilai gain diperoleh nilai signifikan p yaitu $0.749 > \alpha (0.05)$ dengan demikian dapat disimpulkan bahwa data nilai gain berdistribusi normal.

b. Uji homogenitas nilai gain

Analisis berikutnya adalah melakukan uji homogenitas untuk mengetahui populasi varians. Untuk mengetahui apakah data tersebut mempunyai varians yang sama atau berbeda. Dari hasil analisis SPSS dapat diketahui signifikan sebesar $0.225 > \alpha (0.05)$ maka dapat disimpulkan bahwa kedua kelompok data nilai gain mempunyai varian yang sama.

c. Uji t

Pada hasil analisis menunjukkan bahwa nilai gain hasil belajar peserta didik kelas eksperimen dan kelas control menunjukkan distribusi normal. Kemudian untuk menguji perbedaan hasil belajar maka uji yang digunakan adalah uji t. uji t digunakan untuk membedakan apakah ada perbedaan antara kelas eksperimen yang telah diberikan perlakuan dengan kelas kontrol yang tidak deiberikan perlakuan. Hipotesis yang akan di ujikan yaitu:

$$H_1 : \mu_1 \neq \mu_2$$

$$H_0 : \mu_1 = \mu_2$$

Kriteria pengujian adalah H_0 diterima maka H_1 ditolak jika $t_{hitung} < t_{table}$, H_0 ditolak ditolak jika $t_{hitung} > t_{table}$. t_{table} diperoleh dengan mencari $dk = n_1 + n_2 - 2$ dan taraf kesalahan 0.05 (5 %)

Uji t dilakukan dengan menggunakan program SPSS versi 16. Berdasarkan table analisis SPSS dapat dilihat bahwa rata-rata kelas eksperimen sebesar 0.53, sedangkan pada kelas kontrol sebesar 0.17, dengan df atau db 18 pada tahap signifikan 5% diperoleh $t_{table} = 2.10$. sedangkan hasil analisis SPSS diperoleh $t_{hitung} = 6,798$. Karena nilai $t_{hitung} > t_{table}$ ($6,798 > 2.10$) maka H_0 ditolak dan H_1 diterima, sehingga dapat disimpulkan bahwa terdapat perbedaan peningkatan hasil belajar antara kelas eksperimen yang diberikan perlakuan yaitu metode Tamyiz dengan hasil belajar kelas kontrol dengan pembelajaran konvensional.

2. Nilai Gain Kemampuan Menerjemah Al-Qur'an

a. Uji normalitas nilai gain

Uji normalitas sampel digunakan untuk mengetahui bahwa sampel dari populasi yang berdistribusi normal. Hipotesis yang di ujikan adalah sebagai berikut:

H_0 : sampel berasal dari populasi yang berdistribusi normal

H_1 : Sampel tidak berasal dari populasi yang berdistribusi normal

Dengan demikian, normalitas dipenuhi jika hasil uji tidak signifikan untuk taraf signifikan (α) tertentu ($\alpha = 0.05$). Sebaliknya, jika hasil uji signifikan maka normalitas data tidak terpenuhi. Untuk menetapkan kenormalan, kriteria yang berlaku adalah sebagai berikut:

- Jika signifikan yang diperoleh $> \alpha$ maka sampel berasal dari populasi yang berdistribusi normal
- Jika signifikan yang diperoleh $< \alpha$ maka sampel bukan berasal dari populasi yang berdistribusi normal.

Uji normalitas nilai gain menggunakan kolmogrov-smirnov, untuk data hasil menerjemah Al-Qur'an atau nilai gain diperoleh nilai signifikan p yaitu $0.784 > \alpha (0.05)$ dengan demikian dapat disimpulkan bahwa data nilai gain berdistribusi normal.

b. Uji homogenitas nilai gain

Analisis berikutnya adalah melakukan uji homogenitas untuk mengetahui populasi varians. Untuk mengetahui apakah data tersebut mempunyai varians yang sama atau berbeda. Dari hasil analisis SPSS dapat diketahui signifikan sebesar $0.56 > \alpha (0.05)$ maka dapat disimpulkan bahwa kedua kelompok data nilai gain mempunyai varian yang sama.

c. Uji t

Pada hasil analisis menunjukkan bahwa nilai gain hasil menerjemah Al-Qur'an kelas eksperimen dan kelas kontrol menunjukkan distribusi normal. Kemudian untuk menguji perbedaan hasil belajar maka uji yang digunakan adalah uji t. uji t digunakan untuk membedakan apakah ada perbedaan antara kelas eksperimen yang telah diberikan perlakuan dengan kelas kontrol yang tidak diberikan perlakuan. Hipotesis yang akan di ujikan yaitu:

$$H_1 : \mu_1 \neq \mu_2$$

$$H_0 : \mu_1 = \mu_2$$

Kriteria pengujian adalah H_0 diterima maka H_1 ditolak jika $t_{hitung} < t_{table}$, H_0 ditolak ditolak jika $t_{hitung} > t_{table}$. t_{table} diperoleh dengan mencari $dk = n_1 + n_2 - 2$ dan taraf kesalahan 0.05 (5 %)

Uji t dilakukan dengan menggunakan program SPSS versi 16. Berdasarkan table analisis SPSS dapat dilihat bahwa rata-rata kelas eksperimen sebesar 0.50, sedangkan pada kelas kontrol sebesar 0.13, dengan df atau db 18 pada tahap signifikan 5% diperoleh $t_{table} = 2.10$. sedangkan hasil analisis SPSS diperoleh $t_{hitung} = 2,65$. Karena nilai $t_{hitung} > t_{table}$ ($2,65 > 2.10$) maka H_0 ditolak dan H_1 diterima, sehingga dapat disimpulkan bahwa terdapat perbedaan peningkatan hasil menerjemah AL-Qur'an antara kelas eksperimen yang diberikan perlakuan yaitu metode Tamyiz dengan hasil belajar kelas kontrol dengan pembelajaran konvensional.

D. Efektivitas Metode tamyiz terhadap Motivasi Belajar dan Kemampuan Menerjemah Peserta didik MTs Padang Lampe Kab. Bone

Berdasarkan analisis inferensial uji-t pada nilai gain kedua kelas ditujukan untuk mengetahui perbedaan peningkatan hasil belajar peserta didik kedua kelas sehingga diperoleh rata-rata kelas eksperimen sebesar 0.53, sedangkan pada kelas kontrol sebesar 0.17, dengan df atau db 18 pada tahap signifikan 5% diperoleh $t_{table} = 2.10$. sedangkan hasil analisis SPSS diperoleh $t_{hitung} = 6,798$. Karena nilai $t_{hitung} > t_{table}$ ($6,798 > 2.10$) maka diperoleh $t_{hitung} = 4.078$, dengan df 58 pada tahap signifikan 5% diperoleh $t_{table} = 2.09$. Sehingga nilai $t_{hitung} > t_{table}$ ($4.078 > 2.09$), artinya nilai gain kedua kelas terdapat perbedaan yang signifikan.

Hasil analisis inferensial uji-t pada nilai gain kedua kelas ditujukan untuk mengetahui perbedaan peningkatan kemampuan menerjemah Al-Qur'an pada kedua kelas diperoleh rata-rata kelas eksperimen sebesar 0.50, sedangkan pada kelas kontrol sebesar 0.13, dengan df atau db 18 pada tahap signifikan 5% diperoleh $t_{table} = 2.10$. sedangkan hasil analisis SPSS diperoleh $t_{hitung} = 2,65$. Karena nilai $t_{hitung} > t_{table}$ ($2,65 > 2.10$) maka diperoleh $t_{hitung} = 2,65$, dengan df 18 pada tahap signifikan 5% diperoleh $t_{table} = 2.10$. Sehingga nilai $t_{hitung} > t_{table}$ ($2,65 > 2.10$), artinya nilai gain kedua kelas terdapat perbedaan yang signifikan.

Hasil motivasi kedua kelas diperoleh melalui presentase jumlah peserta didik yang tuntas pada kelas kontrol adalah 0% dan kelas eksperimen adalah 80%. Hal menunjukkan bahwa metode Tamyiz dalam meningkatkan motivasi belajar peserta didik efektif karena sesuai dengan kriteria keefektivan yaitu (a) adanya perbedaan hasil belajar yang menunjukkan motivasi belajar peserta didik antara pembelajaran yang menggunakan metode Tamyiz dengan pembelajaran konvensional, (b) secara statistik hasil belajar peserta didik menunjukkan perbedaan signifikan antara pemahaman awal dengan pemahaman setelah diberikan perlakuan untuk kedua kelas (gain yang signifikan).

Hasil kemampuan Menrjemah Al-Qur'an pada kedua kelas diperoleh melalui presentase jumlah peserta didik yang tuntas pada kelas control adalah 30% dan kelas eksperimen adalah 80%. Hal menunjukkan bahwa metode Tamyiz dalam meningkatkan kemampuan Menerjemah Al-Qur'an efektif karena sesuai dengan kriteria keefektivan yaitu (a) adanya perbedaan dalam meningkatkan kemampuan menerjemah Al-Qur'an antara pembelajaran yang menggunakan

metode Tamyiz dengan pembelajaran konvensional, (b) secara statistik hasil belajar peserta didik menunjukkan perbedaan signifikan antara pemahaman awal dengan pemahaman setelah diberikan perlakuan untuk kedua kelas (gain yang signifikan).

E. Pembahasan

1. Hasil Motivasi Belajar Peserta didik Yang Menggunakan Metode Tamyiz

Berdasarkan hasil analisis data dengan menggunakan statistik deskriptif dapat diketahui bahwa hasil belajar peserta didik mengalami peningkatan dapat dilihat dari nilai rata-rata peserta didik yang meningkat dari pre-test ke post-test peningkatan hasil belajar peserta didik yaitu dari 46,3 menjadi 75,1.

Perubahan pre-test terhadap 10 orang peserta didik pada kelas eksperimen diperoleh nilai tertinggi 52 dan nilai terendah 38, dengan standar deviasi 4,78. Sedangkan setelah diadakan perlakuan atau treatment yaitu dengan menggunakan metode Tamyiz kemudian diberikan post-test nilainya mengalami peningkatan. Pada post-test nilai tertinggi 85 dan nilai terendah 60 dengan standar deviasi 6,80.

Hasil belajar peserta didik pada pre-test dapat dikategorikan kurang (interval 25 – 50) dengan frekuensi 7 orang, presentase 70% artinya banyak peserta didik yang tidak tuntas. Sedangkan pada post-test hasil belajar peserta didik sudah dapat dikategorikan sangat tinggi (interval 75 - 100) dengan frekuensi 7 orang, presentase 70% dan sudah tidak ada hasil belajar yang berada dalam kategori rendah.

2. Hasil Motivasi Belajar Peserta didik Kelompok Kontrol Yang Menggunakan Pembelajaran Konvensional

Berdasarkan hasil analisis data dengan menggunakan statistik deskriptif dapat diketahui bahwa hasil belajar peserta didik mengalami peningkatan dapat dilihat dari nilai rata-rata peserta didik yang meningkat dari pre-test ke post-test peningkatan hasil belajar peserta didik cukup tinggi yaitu dari 44,6 menjadi 54,4.

Perubahan pre-test terhadap 10 orang peserta didik pada kelas kontrol diperoleh nilai tertinggi 51 dan nilai terendah 38, dengan standar deviasi 4,14. Sedangkan setelah diadakan perlakuan atau treatment yaitu dengan menggunakan strategi metode konvensional kemudian diberikan post-test nilainya mengalami peningkatan. Pada post-test nilai tertinggi 61 nilai terendah 45 dengan standar deviasi 5,23.

Hasil belajar peserta didik pada pre-test dapat dikategorikan kurang (interval 25 - 50) dengan frekuensi 9 orang, presentase 90% artinya banyak peserta didik yang tidak tuntas atau kurangnya motivasi belajar peserta didik. Sedangkan pada post-test hasil belajar peserta didik sudah meningkat pada kategori cukup (interval 50 - 75) dengan frekuensi 8 orang, presentase 80% dan masih ada hasil belajar yang berada dalam kategori kurang sebanyak 2 orang, hal ini menunjukkan adanya peningkatan motivasi belajar peserta didik setelah diberikan treatment atau perlakuan.

3. Hasil Menerjemah Al-Qur'an dengan Menggunakan Metode Tamyiz

Berdasarkan hasil analisis data dengan menggunakan statistik descriptif dapat diketahui bahwa hasil belajar peserta didik mengalami peningkatan dapat dilihat dari nilai rata-rata peserta didik yang meningkat dari pre-test ke post-test peningkatan hasil belajar peserta didik yaitu dari 59 menjadi 80,5.

Perubahan pre-test terhadap 10 orang peserta didik pada kelas eksperimen diperoleh nilai tertinggi 70 dan nilai terendah 40, dengan standar deviasi 11,97. Sedangkan setelah diadakan perlakuan atau treatment yaitu dengan menggunakan metode Tamyiz kemudian diberikan post-test nilainya mengalami peningkatan. Pada post-test nilai tertinggi 95 dan nilai terendah 40 dengan standar deviasi 16,06.

Hasil belajar peserta didik pada pre-test dapat dikategorikan cukup (interval 50 – 75) dengan frekuensi 7 orang, presentase 70% artinya banyak peserta didik yang tidak tuntas. Sedangkan pada post-test hasil belajar peserta didik sudah dapat dikategorikan sangat tinggi (interval 75 - 100) dengan frekuensi 9 orang, presentase 90% namun masih ada peserta didik yang berada pada kategori kurang. Hal ini menunjukkan adanya peningkatan hasil belajar peserta didik setelah diberikan treatment atau perlakuan dengan metode Tamyiz.

4. Hasil Menerjemah Al-Qur'an pada Kelompok Kontrol Yang Menggunakan Pembelajaran Konvensional

Berdasarkan hasil analisis data dengan menggunakan statistik deskriptif dapat diketahui bahwa hasil belajar peserta didik mengalami peningkatan dapat

dilihat dari nilai rata-rata peserta didik yang meningkat dari pre-test ke post-test peningkatan hasil belajar peserta didik cukup tinggi yaitu dari 61,5 menjadi 68.

Perubahan pre-test terhadap 10 orang peserta didik pada kelas kontrol diperoleh nilai tertinggi 85 dan nilai terendah 35, dengan standar deviasi 15,99 Sedangkan setelah diadakan perlakuan atau treatment yaitu dengan menggunakan strategi metode konvensional kemudian diberikan post-test nilainya mengalami peningkatan. Pada post-test nilai tertinggi 85 nilai terendah 50 dengan standar deviasi 10,3.

Hasil belajar peserta didik pada pre-test dapat dikategorikan cukup (interval 75 - 50) dengan frekuensi 5 orang, presentase 50% artinya banyak peserta didik yang tidak tuntas, namun masih terdapat peserta didik yang termasuk dalam kategori tinggi sebanyak 3 orang atau 30% dan kategori kurang sebanyak 2 orang atau 2%. Sedangkan pada post-test hasil belajar peserta didik sudah meningkat pada kategori cukup (interval 50 - 75) dengan frekuensi 8 orang, presentase 80% dan masih ada hasil belajar yang berada dalam kategori kurang sebanyak 2 orang, hal ini menunjukkan adanya peningkatan motivasi belajar peserta didik setelah diberikan treatment atau perlakuan.

5. Perbedaan Motivasi Belajar Antara Kelompok Eksperimen Yang Menggunakan Metode Tamyiz dengan Kelompok Kontrol Yang Menggunakan Pembelajaran Konvensional

Berdasarkan hasil analisis inferensial dengan menggunakan uji t yang dilakukan pada data pre-test kedua kelas ditujukan untuk mengetahui persamaan rata-rata motivasi belajar peserta didik kelas eksperimen dan kelas

kontrol, dari hasil analisis uji t kesamaan rata-rata nilai signifikan = 0,407 dengan $\alpha = 0,05$ sehingga nilai signifikan $> \alpha$ (0.470 > 0,05) artinya tidak ada perbedaan signifikan antara hasil belajar peserta didik pada saat pre-test dikelas eksperimen dan kelas kontrol.

Analisis data statistik inferensial dengan menggunakan uji-t yang dilakukan pada data post-test kedua kelas ditunjukan untuk mengetahui perbandingan hasil motivasi belajar peserta didik setelah diberikan perlakuan pada kedua kelas yaitu kelas eksperimen dengan menggunakan metode Tamyiz dan kelas kontrol dengan pembelajaran konvensional. hasilnya dapat dilihat pada rata-rata nilai signifikan = 0,000 dengan $\alpha = 0,05$ sehingga nilai signifikan $< \alpha$ (0,000 < 0,05) artinya terdapat perbedaan yang signifikan antara kelas eksperimen dengan kelas kontrol.

6. Perbedaan Kemampuan Hasil Menerjemah Al-Qur'an Antara Kelompok Eksperimen Yang Menggunakan Metode Tamyiz dengan Kelompok Kontrol Yang Menggunakan Pembelajaran Konvensional

Berdasarkan hasil hasil analisis inferensial dengan menggunakan uji t yang dilakukan pada data pre-test kedua kelas ditujukan untuk mengetahui persamaan rata-rata motivasi belajar peserta didik kelas eksperimen dan kelas kontrol, dari hasil analisis uji t kesamaan rata-rata nilai signifikan = 0,697 dengan $\alpha = 0,05$ sehingga nilai signifikan $> \alpha$ (0.697 > 0,05) artinya tidak ada perbedaan signifikan antara hasil belajar peserta didik pada saat pre-test dikelas eksperimen dan kelas kontrol.

Analisis data statistik inferensial dengan menggunakan uji-t yang dilakukan pada data post-test kedua kelas ditunjukan untuk mengetahui perbandingan hasil kemampuan menerjemah peserta didik setelah diberikan perlakuan pada kedua kelas yaitu kelas eksperimen dengan menggunakan metode Tamyiz dan kelas kontrol dengan pembelajaran konvensional. Hasilnya dapat dilihat hasil analisis SPSS $t_{hitung} = 2,70$, dengan df 18 pada tahap signifikan 5% diperoleh $t_{table} = 2.10$. Sehingga nilai $t_{hitung} > t_{table}$ ($2,70 > 2.10$), artinya terdapat perbedaan hasil belajar antara kelas eksperimen yang diberikan perlakuan yaitu pembelajaran dengan menggunakan metode Tamyiz dengan hasil belajar kelas kontrol dengan pembelajaran konvensional.

7. Efektivitas Metode tamyiz terhadap Motivasi Belajar dan Kemampuan Menerjemah Al-Qur'an Peserta didik MTs Padang Lampe Kab. Bone

Hasil motivasi kedua kelas diperoleh melalui presentase jumlah peserta didik yang tuntas pada kelas kontrol adalah 0% dan kelas eksperimen adalah 80%. Hal menunjukkan bahwa metode Tamyiz dalam meningkatkan motivasi belajar peserta didik efektif karena sesuai dengan kriteria keefektivan yaitu:

- a. adanya perbedaan hasil belajar yang menunjukkan motivasi belajar peserta didik antara pembelajaran yang menggunakan metode Tamyiz dengan pembelajaran konvensional,
- b. secara statistik hasil belajar peserta didik menunjukkan perbedaan signifikan antara pemahaman awal dengan pemahaman setelah diberikan perlakuan untuk kedua kelas (gain yang signifikan),

Hasil kemampuan Menrjemah Al-Qur'an pada kedua kelas diperoleh melalui presentase jumlah peserta didik yang tuntas pada kelas kontrol adalah 30% dan kelas eksperimen adalah 80%. Hal menunjukan bahwa metode Tamyiz dalam meningkatkan kemampuan Menerjemah Al-Qur'an efektif karena sesuai dengan kriteria keefektivan yaitu :

- a. adanya perbedaan dalam meningkatkan kemampuan menerjemah Al-Qur'an antara pembelajaran yang menggunakan metode Tamyiz dengan pembelajaran konvensional,
- b. secara statistik hasil belajar peserta didik menunjukkan perbedaan signifikan antara pemahaman awal dengan pemahaman setelah diberikan perlakuan untuk kedua kelas (gain yang signifikan),



BAB V

PENUTUP

A. Kesimpulan

Berdasarkan pada temuan di lapangan dan sebagaimana dipaparkan dalam bab-bab terdahulu maka dapat disimpulkan berkenaan dengan rumusan masalah yang diangkat dalam penelitian ini :

1. Hasil motivasi belajar dan kemampuan menerjemah al-Qur'an peserta didik MTs Padang Lampe Kab. Bone tanpa menggunakan metode tamyiz yaitu :
 - a. Motivasi belajar tanpa menggunakan metode tamyiz pada pre-test dapat dikategorikan kurang (interval 25 - 50) dengan frekuensi 9 orang, presentase 90% artinya banyak peserta didik yang tidak tuntas atau kurangnya motivasi belajar peserta didik. Sedangkan pada post-test hasil belajar peserta didik sudah meningkat pada kategori cukup (interval 50 - 75) dengan frekuensi 8 orang, presentase 80% dan masih ada hasil belajar yang berada dalam kategori kurang sebanyak 2 orang, hal ini menunjukkan adanya peningkatan motivasi belajar peserta didik setelah diberikan treatment atau perlakuan.
 - b. Kemampuan menerjemah Al-Qur'an tanpa menggunakan metode tamyiz pada pre-test dapat dikategorikan cukup (interval 75 - 50) dengan frekuensi 5 orang, presentase 50% artinya banyak peserta didik yang

tidak tuntas, namun masih terdapat peserta didik yang termasuk dalam kategori tinggi sebanyak 3 orang atau 30% dan kategori kurang sebanyak 2 orang atau 2%. Sedangkan pada post-test hasil belajar peserta didik sudah meningkat pada kategori cukup (interval 50 - 75) dengan frekuensi 8 orang, presentase 80% dan masih ada hasil belajar yang berada dalam kategori kurang sebanyak 2 orang, hal ini menunjukkan adanya peningkatan motivasi belajar peserta didik setelah diberikan treatment atau perlakuan.

2. Hasil motivasi belajar dan kemampuan menerjemah al-Qur'an peserta didik MTs Padang Lampe Kab. Bone dengan menggunakan metode tamyiz yaitu :
 - a. Motivasi belajar dengan menggunakan metode tamyiz pada pre-test dapat dikategorikan kurang (interval 25 - 50) dengan frekuensi 7 orang, presentase 70% artinya banyak peserta didik yang tidak tuntas. Sedangkan pada post-test hasil belajar peserta didik sudah dapat dikategorikan sangat tinggi (interval 75 - 100) dengan frekuensi 7 orang, presentase 70% dan sudah tidak ada hasil belajar yang berada dalam kategori rendah.
 - b. Kemampuan menerjemah Al-Qur'an dengan menggunakan metode tamyiz pada pre-test dapat dikategorikan cukup (interval 50 - 75) dengan frekuensi 7 orang, presentase 70% artinya banyak peserta didik yang tidak tuntas. Sedangkan pada post-test hasil belajar peserta didik sudah dapat dikategorikan sangat tinggi (interval 75 - 100) dengan frekuensi 9

orang, presentase 90% namun masih ada peserta didik yang berada pada kategori kurang. Hal ini menunjukkan adanya peningkatan hasil belajar peserta didik setelah diberikan treatment atau perlakuan dengan metode Tamyiz.

3. Efektivitas Metode tamyiz terhadap Motivasi Belajar dan Kemampuan Menerjemah Al-Qur'an Peserta didik MTs Padang Lampe Kab. Bone yaitu:

- a. Hasil motivasi kedua kelompok diperoleh melalui presentase jumlah peserta didik yang tuntas pada kelompok control adalah 0% dan kelompok eksperimen adalah 80%. Hal menunjukkan bahwa metode Tamyiz dalam meningkatkan motivasi belajar peserta didik efektif karena sesuai dengan kriteria keefektivan yaitu (a) adanya perbedaan hasil belajar yang menunjukkan motivasi belajar peserta didik antara pembelajaran yang menggunakan metode Tamyiz dengan pembelajaran konvensional, (b) secara statistic hasil belajar peserta didik menunjukkan perbedaan signifikan antara pemahaman awal dengan pemahaman setelah diberikan perlakuan untuk kedua kelompok (gain yang signifikan).
- b. Hasil kemampuan Menrjemah Al-Qur'an pada kedua kelompok diperoleh melalui presentase jumlah peserta didik yang tuntas pada kelompok control adalah 30% dan kelompok eksperimen adalah 80%. Hal menunjukkan bahwa metode Tamyiz dalam meningkatkan kemampuan Menerjemah Al-Qur'an efektif karena sesuai dengan kriteria keefektivan yaitu (a) adanya perbedaan dalam meningkatkan kemampuan menerjemah

Al-Qur'an antara pembelajaran yang menggunakan metode Tamyiz dengan pembelajaran konvensional, (b) secara statistik hasil belajar peserta didik menunjukkan perbedaan signifikan antara pemahaman awal dengan pemahaman setelah diberikan perlakuan untuk kedua kelompok (gain yang signifikan).

B. Implikasi

Berdasarkan hasil penelitian yang dilakukan, maka peneliti memberikan saran-saran yang berguna bagi MTs Padang Lampe Kab. Bone tentang penerapan metode tamyiz terhadap peningkatan motivasi belajar dan kemampuan menerjemah Al-Quran, dan saran bagi penelitian selanjutnya agar hasil yang didapat lebih maksimal.

1. Agar pendidik dapat lebih memahami keberagaman peserta didik, baik dari segi kemampuan intelektual maupun pada motivasi belajar sehingga dapat menerapkan metode pembelajaran yang tepat.
2. Secara umum diharapkan dalam penelitian ini dapat memberikan sumbangan pemikiran bagi pengembangan ilmu pengetahuan khususnya dalam pembelajaran bahasa arab.
3. Kepada pihak madrasah agar senantiasa memperhatikan kelengkapan sarana dan prasarana penunjang proses pembelajaran untuk dapat meningkatkan motivasi belajar peserta didik dan memudahkan penerapan metode pembelajaran.

4. Penelitian ini diharapkan agar memberikan kontribusi positif bagi perkembangan pendidikan di madrasah, khususnya pada penerapan metode pembelajaran.

Implikasi dari penelitian ini adalah diharapkan kepada para pendidik bahasa arab bisa mengupayakan dan menerapkan metode tamyiz dalam proses pembelajaran agar motivasi belajar dan kemampuan menerjemah meningkat. Penerapan metode tamyiz bukan hanya memudahkan peserta didik dalam memahami materi pembelajaran, akan tetapi juga mampu meningkatkan motivasi belajar peserta didik khususnya dalam pembelajaran bahasa arab.



DAFTAR PUSTAKA

- Abaza, (45 tahun). Pimpinan Pesantren Bayt Tamyiz, wawancara yang dilakukan oleh Muslihin Sultan, di Pesantren Bayt Tamyiz Indramayu, 07 April 2013.
- Abaza, Tamyiz: *Pintar Terjemah al-Qur'an 30 Juz dan Kitab Kuning*. Cet. I; Jakarta: Tamyiz-Publishing, 2010.
- Abror, Abd. Rahman. *Psikologi Pendidikan* Yogyakarta: PT. Tiara Wacana, 1993.
- Ahmad D. *Pengantar Filsafat Pendidikan*. Bandung: al-Ma'arif, 1989.
- Ali, Muhammad. *Guru dalam Proses Belajar Mengajar*. Cet. XI; Bandung: Sinar Baru Algesindo, 2002.
- Arsyad, Azhar. *Bahasa Arab dan Metode Pengajarannya*. Yogyakarta: Pustaka Pelajar, 2003.
- Arsyad, Azhar. *Madhal ila Turuq Ta-lim al-Lughah al-Arabiyyah*. Cet.1; Ujung Pandang: Ahkam, 1998.
- Arsyad, Azhar. *Media Pembelajaran*. Cet. 18; Jakarta: Rajawali Pers, 2015.
- B. Uno, Hamzah. *Teori Motivasi dan Pengukurannya Analisis di Bidang Pendidikan*. Cet.VI; Jakarta: PT. Bumi Aksara, 2010.
- Brown, H Douglas. *Principles of Language Learning and Teaching*, terj. Noor Cholis dan Yusi Avianto Pareanom, *Prinsip Pembelajaran dan Pengajaran Bahasa, Edisi Kelima*. Jakarta: 2008.
- Budiyanto, Mangun. *Pengantar Ilmu Pendidikan*. Yogyakarta: Fakultas Ilmu Tarbiyah dan Keguruan UIN Sunan Kalijaga, 2013.
- Dimiyati dan Mudjiono. *Belajar dan Pembelajaran*. Cet. II; Jakarta: PT. Rineka Cipta, 2009.
- Djamarah, Syaiful Bahri. *Psikologi Belajar*. Jakarta: PT Rineka Cipta, 2002.
- Faris bin Zakaria, Abu al-Husain Ahmad. *Mu'jam al-Maqayis fi al-Lughah*, ditahqiq oleh Syihab al-din Abu Amr. Cet. I; Bairut: Dar al-Fikr, 1994 M/1415 H.

- Fachruddin. *Tekhnik Pengembangan Kurikulum Pengajaran Bahasa Arab*. Cet. 1; Yogyakarta: Global Pustaka Utama, 2006.
- Faiclough, Norman. *Language and Power (Relasi Bahasa, Kekuasaan, dan ideologi)*. Malang: Boyan Publishing, 2003.
- Fathurrohman, Pupuh. *Strategi Belajar Mengajar*. Cet. I; Bandung: PT. Refika Aditama, 2010.
- Hamalik, Oemar. *Perencanaan Pengajaran Berbasis Pendekatan Sistem*. Bandung: Bumi Aksara, 2005.
- Hakim, Lukamanul. *Perencanaan Pembelajaran*. Bandung: Wacana Prima, 2008.
- Hamzah B. *Perencanaan Pembelajaran*. Cet. V; Jakarta: PT. Bumi Aksara, 2009.
- Hermawan. *Efektivitas Pembelajaran Bahasa Arab Dengan Menggunakan Media Visual Pada Siswa Kelas Viii MTs. DDI AD Galesong Baru Makassar*. Tesis tahun 2010.
- Ibrahim, Abd al-Alim. *Al-Muwajjih al Fanni li Mudarris al-Lugah al-Arabiyah*. Cet. X; Lebanon, Dar al-Ma'arif.
- Imron, Ali. *Belajar dan Pembelajaran*. Jakarta: Pustaka Jaya, 1996.
- Irham, Muhammad dan Novan Ardy Wiyani. *Psikologi Pendidikan Teori dan Aplikasi dalam Proses Pembelajaran*. Cet. I; Jogjakarta: Ar-Ruzz Media, 2013.
- Iskandarwassid dan Dadang Sunendar. *Strategi Pembelajaran Bahasa*. Cet. III; Bandung : Remaja Rosdakarya, 2011.
- Kementrian Agama RI, *al-Qur'an dan Terjemahnya*. Jakarta: Halim Publishing & Distributing, 2013.
- M. Echols, John dan Hasan Shadily. *Kamus Inggris-Indonesia*. Cet. XXXIV; Jakarta: Gramedia, 2000.
- Machmudah, Umi dan Abdul Wahab Rasyidi. *Active Learning dalam Pembelajaran Bahasa Arab*. Cet. I; Malang: UIN Malang Press, 2008.
- Mesra, Alimin Khaliq (45 tahun). Dosen UIN Syarif Hidayatullah Jakarta, wawancara yang dilakukan oleh Muslihin Sultan, Jakarta, 01 Maret 2013.

- Mujib, Abdul. *Ilmu Pendidikan Islam*. Jakarta: Kencana, 2008.
- Mujib, Fathu. *Rekonstruksi Pendidikan Bahasa Arab: Dari Pendekatan Konvensional ke Integratif Humanis*. Cet. I; Yogyakarta : Pedagogia, 2010.
- Mulyasa, E. *Menjadi Guru Profesional*. Bandung: PT Remaja Rosydakarya, 2011.
- Muhammad, Akhsin Sakho dan Abaza, *Kamus Kawkaban, Pintar Terjemah al-Qur'an 30 Juz*. Cet. IV; Jakarta: Tamyiz Publishing, 2013.
- Mustakim dan Abdul Wahib. *Psikologi Pendidikan*. Cet. I; Jakarta: PT. Rineka Cipta, 1991.
- Rasyid, Ramli. *Pengaruh Penggunaan Media Pembelajaran Terhadap Prestasi Belajar Siswa Pada Mata Pelajaran Bahasa Arab Di MAN I Makassar*. Tesis tahun 2011.
- S. Nasution. *Didaktik Asas-Asas Mengajar*. Jakarta: Bumi Aksara, 1995.
- Sabri, Ahmad. *Strategi Belajar Mengajar, Micro Teaching*. Cet, I; Ciputat: PT Ciputat Press, 2007.
- Salam, Burhanuddin. *Pengantar Pedagogik (Dasar-Dasar Ilmu Mendidik)*. Jakarta: PT Rineka Cipta, 2011.
- Sardiman A.M. *Interaksi dan Motivasi Belajar Mengajar*. Jakarta: Grafindo Persada, 2003.
- Siregar, Syofian. *Statistik Deskriptif Penelitian*. Cet. III; Jakarta: Raja Grafindo Persada, 2012.
- Slamento. *Belajar Dan Faktor-Faktor Yang Mempengaruhinya*. Cet. V; Jakarta: PT. Rineka Cipta, 2010.
- Sultan, Muslihin. *Penerapan Metode Tamyiz Dalam Meningkatkan Kemampuan Santri Menerjemahkan Al-Quran Dan Membaca Kitab Kuning Pada Pesantren Bayt Tamyiz Indramyu*. Disertasi tahun 2014
- Suparlan. *Menjadi Guru Efektif*. Yogyakarta: Hikayat, 2005.
- Surya, Mohamad, dkk. *Landasan Pendidikan: Menjadi Guru Yang Baik*. Bogor: Ghalia Indonesia, 2010.

- Susanto, Ahmad. *Teori Belajar dan Pembelajaran di Sekolah Dasar*. Jakarta: Kencana Prenada Media Group, 2013.
- Suciati, Prasetya Irawan. *Teori Belajar dan Motivasi serta Penerapannya dalam Proses Belajar Mengajar*. Jakarta: Dirjen Dikti Depdikbud, 1993.
- Sugiyono. *Metode Penelitian Pendidikan*. Cet.XVI; Bandung:Alfabeta, 2013.
- Sugiyono. *Statistika untuk Penelitian*. Cet. 20; Bandung; Alfabeta, 2012.
- Suryabrata, Sumadi. *Metodologi Penelitian*. Cet. XXIII; Jakarta: PT Raja Grafindo Persada, 2012.
- Sutikno, Sobry. *Belajar dan Pembelajaran Upaya Kreatif dalam Mewujudkan Pembelajaran yang Berhasil*. Lombok: Holistika, 2013.
- Syah, Muhibbin. *Psikologi Pendidikan dengan Pendekatan Baru*. Cet. VI; Bandung: Remaja Rosdakarya, 2001.
- Syah, Muhibbin. *Psikologi Belajar*. Jakarta: 2008.
- Syukur, Fatah. *Teknologi Pendidikan*. Semarang : Rasali Walisongo Press, 2005.
- Tadjab, *Ilmu Jiwa Pendidikan*. Surabaya: Karya Abditman, 1994.
- Tafsir, Ahmad. *Ilmu Pendidikan Dalam Perspektif Islam*. Bandung: Remaja Rosdakarya, 1992.
- Tuaimah, Rusydi Ahmad. *Ta'lim al-Arabiyyah li Gairi al-Natiqina biha Manahijuhu wa Asalibuhu*. Rabat: Kerja sama dengan IESCO, 1989.



Hasil Analisis dengan Menggunakan SPSS Versi 16

a. Analisis Data Motivasi Belajar

1. Uji Normalitas

- PRETES KELAS KONTROL DAN EKSPERIMEN MOTIVASI BELAJAR

One-Sample Kolmogorov-Smirnov Test

		Unstandardized Residual
N		10
Normal Parameters ^a	Mean	.0000000
	Std. Deviation	3.23870202
Most Extreme Differences	Absolute	.225
	Positive	.225
	Negative	-.156
Kolmogorov-Smirnov Z		.711
Asymp. Sig. (2-tailed)		.693
a. Test distribution is Normal.		

- POSTEST KELAS KONTROL DAN EKSPERIMEN MOTIVASI BELAJAR

One-Sample Kolmogorov-Smirnov Test

		Unstandardized Residual
N		10
Normal Parameters ^a	Mean	.0000000
	Std. Deviation	4.83579133
Most Extreme Differences	Absolute	.152
	Positive	.123



**KEMENTERIAN AGAMA RI
UNIVERSITAS ISLAM NEGERI ALAUDDIN MAKASSAR
PROGRAM PASCASARJANA**

Jl. Sultan Alauddin No.36 Makassar Telp.(0411)862450 Fax: (0411)881528 Makassar 90211

Negative	-.152
Kolmogorov-Smirnov Z	.479
Asymp. Sig. (2-tailed)	.976
a. Test distribution is Normal.	

2. Uji Homogenitas

- Pre-tes

Test of Homogeneity of Variances

motivasi_belajar

Levene Statistic	df1	df2	Sig.
.169	1	17	.686

- Pos-tes

Test of Homogeneity of Variances

pos_tes_motivasi_belajar

Levene Statistic	df1	df2	Sig.
.085	1	18	.775

3. Uji t Independent Sampel

- Pre-Tes

Group Statistics

Kelas	N	Mean	Std. Deviation	Std. Error Mean
pretes motivasi belajar siswa eksperimen	10	46.30	4.785	1.513
Kontrol	10	44.60	4.142	1.310



KEMENTERIAN AGAMA RI
UNIVERSITAS ISLAM NEGERI ALAUDDIN MAKASSAR
PROGRAM PASCASARJANA

Jl. Sultan Alauddin No.36 Makassar Telp.(0411)862450 Fax: (0411)881528 Makassar 90211

Independent Samples Test

	Levene's Test for Equality of Variances	t-test for Equality of Means								
		F	Sig.	t	df	Sig. (2-tailed)	Mean Difference	Std. Error Difference	95% Confidence Interval of the Difference	
									Lower	Upper
postes menerjemah Al-Qur'an	Equal variances assumed	.365	.553	2.70	18	.053	12.500	6.039	-.188	25.188
	Equal variances not assumed			2.70	15.355	.056	12.500	6.039	-.346	25.346

- Pos-tes

UNIVERSITAS ISLAM NEGERI
Group Statistics

kelas	N	Mean	Std. Deviation	Std. Error Mean
postes motivasi belajar siswa eksperimen	10	75.10	6.806	2.152
kontrol	10	54.40	5.232	1.655

Independent Samples Test

	Levene's Test for Equality of Variances	t-test for Equality of Means								
		F	Sig.	T	df	Sig. (2- tailed)	Mean Difference	Std. Error Difference	95% Confidence Interval of the Difference	
									Lower	Upper
postes motivasi belajar siswa	Equal variances assumed	.085	.775	7.625	18	.000	20.700	2.715	14.996	26.404
	Equal variances not assumed			7.625	16.884	.000	20.700	2.715	14.969	26.431

B. Analisis Data Kemampuan Menerjemah Al-Qur'an

1. Uji Normalitas

- PRETES KEMAMPUAN HASIL BELAJAR

One-Sample Kolmogorov-Smirnov Test

		Unstandardized Residual
N		10
Normal Parameters ^a	Mean	.0000000
	Std. Deviation	9.76467292
Most Extreme Differences	Absolute	.203
	Positive	.203
	Negative	-.119
Kolmogorov-Smirnov Z		.643



**KEMENTERIAN AGAMA RI
UNIVERSITAS ISLAM NEGERI ALAUDDIN MAKASSAR
PROGRAM PASCASARJANA**

Jl. Sultan Alauddin No.36 Makassar Telp.(0411)862450 Fax: (0411)881528 Makassar 90211

Asymp. Sig. (2-tailed)	.803
a. Test distribution is Normal.	

- **POSTES KEMAMPUAN HASIL BELAJAR**

One-Sample Kolmogorov-Smirnov Test

		Unstandardized Residual
N		10
Normal Parameters ^a	Mean	.0000000
	Std. Deviation	10.05665092
Most Extreme Differences	Absolute	.164
	Positive	.164
	Negative	-.111
Kolmogorov-Smirnov Z		.517
Asymp. Sig. (2-tailed)		.952
a. Test distribution is Normal.		

2. Uji Homogenitas

- **Pretes**

Test of Homogeneity of Variances

PRE_TES_MENERJEMAH_ALQURAN

Levene Statistic	df1	df2	Sig.
.972	1	18	.337

- **Postes**

Test of Homogeneity of Variances

POS_TES_MENERJEMAH_ALQURAN

Levene Statistic	df1	df2	Sig.
.365	1	18	.553

3. Uji t Sampel Independent

- Pre-tes

Group Statistics

kelas	N	Mean	Std. Deviation	Std. Error Mean
pretes menerjemah Al- Qur'an eksperimen	10	59.00	11.972	3.786
kontrol	10	61.50	15.995	5.058

Independent Samples Test

	Levene's Test for Equality of Variances	t-test for Equality of Means								
		F	Sig.	t	Df	Sig. (2- tailed)	Mean Difference	Std. Error Difference	95% Confidence Interval of the Difference	
									Lower	Upper
pretes menerjemah Al-Qur'an	Equal variances assumed	.972	.337	-.396	18	.697	-2.500	6.318	-15.774	10.774
	Equal variances not assumed			-.396	16.675	.697	-2.500	6.318	-15.850	10.850

- Pos-tes

Group Statistics

Kelas	N	Mean	Std. Deviation	Std. Error Mean
postes menerjemah Al- Qur'an eksperimen	10	80.50	16.064	5.080
kontrol	10	68.00	10.328	3.266

Independent Samples Test

	Levene's Test for Equality of Variances	t-test for Equality of Means								
		F	Sig.	T	df	Sig. (2-tailed)	Mean Difference	Std. Error Difference	95% Confidence Interval of the Difference	
									Lower	Upper
postes menerjemah Al-Qur'an	Equal variances assumed	.365	.553	2.70	18	.053	12.500	6.039	-.188	25.188
	Equal variances not assumed			2.70	15.355	.056	12.500	6.039	-.346	25.346

4. Uji Gain Motivasi Belajar

1. Normalitas

One-Sample Kolmogorov-Smirnov Test

		Unstandardized Residual
N		10
Normal Parameters ^a	Mean	.0000000
	Std. Deviation	.14493396
Most Extreme Differences	Absolute	.215
	Positive	.171
	Negative	-.215
Kolmogorov-Smirnov Z		.679
Asymp. Sig. (2-tailed)		.746
a. Test distribution is Normal.		

2. Uji Homogenitas

Test of Homogeneity of Variances

HASIL MOTIVASI BELAJAR

Levene Statistic	df1	df2	Sig.
1.579	1	18	.225

3. Uji t Sampel Independent

Independent Samples Test

	Levene's Test for Equality of Variances	t-test for Equality of Means								
		F	Sig.	t	Df	Sig. (2-tailed)	Mean Difference	Std. Error Difference	95% Confidence Interval of the Difference	
									Lower	Upper
HASIL MOTIVASI BELAJAR	Equal variances assumed	1.579	.225	6.798	18	.000	.35356	.05201	.24429	.46283
	Equal variances not assumed			6.798	12.302	.000	.35356	.05201	.24055	.46657

4. Data deskriptif Hasil Motivasi Belajar

Descriptive Statistics

	N	Minimum	Maximum	Mean	Std. Deviation
eksperimen	10	.17	.69	.53	.15
kontrol	10	.09	.27	.17	.60
Valid N (listwise)	10				

5. Uji Gain Kempuan Menerjemah Al-Qur'an

1. Uji normalitas

One-Sample Kolmogorov-Smirnov Test

		Unstandardized Residual
N		10
Normal Parameters ^a	Mean	.0000000
	Std. Deviation	.13886381
Most Extreme Differences	Absolute	.207
	Positive	.207
	Negative	-.153
Kolmogorov-Smirnov Z		.655
Asymp. Sig. (2-tailed)		.784
a. Test distribution is Normal.		

2. Uji Homogenitas

UNIVERSITAS ISLAM NEGERI
ALAUDDIN
MAKASSAR

Test of Homogeneity of Variances
kemampuan menerjemah Al-Qur'an

Levene Statistic	df1	df2	Sig.
4.174	1	18	.056



KEMENTERIAN AGAMA RI
UNIVERSITAS ISLAM NEGERI ALAUDDIN MAKASSAR
PROGRAM PASCASARJANA

Jl. Sultan Alauddin No.36 Makassar Telp.(0411)862450 Fax: (0411)881528 Makassar 90211

3. Uji t Sampel Independent

Group Statistics

Kelas	N	Mean	Std. Deviation	Std. Error Mean
kemampuan menerjemah Al- Eksperimen	10	.50	.424	.134

Guides

Independent Samples Test

	Levene's Test for Equality of Variances		t-test for Equality of Means						
	F	Sig.	t	df	Sig. (2-tailed)	Mean Difference	Std. Error Difference	95% Confidence Interval of the Difference	
								Lower	Upper
Kontrol									

Kontrol	10	.13	.140	.044
---------	----	-----	------	------

kemampuan menerjemah Al-Qur'an	Equal variances assumed	4.174	.056	2.650	18	.016	.374	.141	.078	.670
	Equal variances not assumed			2.650	10.928	.023	.374	.141	.063	.685

4. Data Deskriptif

	N	Minimum	Maximum	Mean	Std. Deviation
eksperimen	10	0	1	.50	.424
Kontrol	10	0	0	.13	.140
Valid N (listwise)	10				

C. Perhitungan dalam Membuat Tabel Distribusi Frekuensi

- a. Menghitung Jumlah Kelas Interval

$$K = 1 + 3,3 \log n \text{ (Rumus Sturges)}$$

$$= 1 + 3,3 \log 10$$

$$= 1 + 3,3 \cdot 1$$

$$= 1 + 4,3$$

$$= 4,3 \text{ (dibulatkan 4)}$$

- b. Perhitungan nilai rata-rata ideal (x_i) dan standar deviasi ideal (SB_x)

1. Nilai rata-rata ideal (x_i) = $\frac{1}{2} (x_{\max} + x_{\min})$

$$= \frac{1}{2} \cdot (100 + 0)$$

$$= 50$$

2. Standar Deviasi Ideal (SB_x) = $\frac{1}{4} (x_{\max} - x_{\min})$

$$= \frac{1}{4} \cdot (100 - 0)$$

$$= 25$$

c. Batasan Kategori Kecendrungan

- Rendah = $x < x_i - 1 \cdot SB_x$

$$= x < 50 - 1 \cdot 25$$

$$= x < 25$$

- Kurang = $x_i > x \geq x_i - 1 \cdot SB_x$

$$= 50 > x \geq 50 - 1 \cdot 25$$

$$= 50 > x \geq 25$$

- Cukup = $x_i + 1 \cdot SB_x > x \geq x_i$

$$= 50 + 1 \cdot 25 > x \geq 50$$

$$= 75 > x \geq 50$$

- Tinggi = $x \geq x_i + 1 \cdot SB_x$

$$= x \geq 50 + 1 \cdot 25$$

$$= x \geq 75$$

D. STANDAR DEVIASI

1. Hasil Pre-Test dan Hasil Post-Test Kelas Kontrol Motivasi Belajar

Nama	Pre Test	Post Test	X_i^2 Pre-tes	X_i^2 Pos-tes
Ananda	46	51	2116	2601
Anggi	42	56	1764	3136
Wandasari	43	56	1849	3136
Saidil	49	54	2401	2916
Jamila	49	60	2401	3600
Rendi irmansyah	38	45	1444	2025
Arniyanti	51	61	2601	3721
Haslindah	45	60	2025	3600
Muh. Arifin	41	52	1681	2704
Ahmad	42	49	1764	2401
Jumlah	446	544	20046	29840
Rata-Rata	44,6	54,4		
Standar Deviasi	4,14	5,23		

- *Pre test*

$$S = \sqrt{\frac{n \sum_i^n = 1x_i^2 - (\sum_i^n = 1x_i)^2}{n(n-1)}}$$

$$S = \sqrt{\frac{(10.20046) - (19896)}{10(10-1)}}$$

$$S = \sqrt{\frac{200460 - 19896}{90}}$$

$$S = \sqrt{\frac{1544}{90}}$$

$$S = \sqrt{17,1556}$$

$$S = 4,141$$

- *Pos-test*

$$S = \sqrt{\frac{n \sum_i^n = 1x_i^2 - (\sum_i^n = 1x_i)^2}{n(n-1)}}$$

$$S = \sqrt{\frac{(10.29840) - (295936)}{10(10-1)}}$$

$$S = \sqrt{\frac{298400 - 295936}{90}}$$

$$S = \sqrt{\frac{2464}{90}}$$

$$S = \sqrt{27,378}$$

$$S = 5,23$$



2. Data Hasil Pre-Test dan Hasil Post-Test Kelas Eksperimen Motivasi Belajar

No	NAMA	Nilai Pre-test	Nilai Post-test	X_i^2 Pre-tes	X_i^2 Pos-tes
1	Angga	52	85	2704	7225
2	Fatimah	49	75	2401	5625
3	Maslan	45	80	2025	6400
4	Niswar	44	72	1936	5184
5	Nur ana	52	60	2704	3600
6	Ferdi	38	80	1444	6400
7	Rika	48	75	2304	5625
8	Elsa	50	77	2500	5929
9	Dhea	40	77	1600	5929
10	Hamsah	45	70	2025	4900
Jumlah		463	751	21643	56817
Rata-rata		46,3	75,1		

- Pre test

$$S = \sqrt{\frac{n \sum_i^n = 1x_i^2 - (\sum_i^n = 1x_i)^2}{n(n-1)}}$$

$$S = \sqrt{\frac{(10 \cdot 21643) - (214369)}{10(10-1)}}$$

$$S = \sqrt{\frac{216430 - 214369}{90}}$$

$$S = \sqrt{\frac{2061}{90}}$$

$$S = \sqrt{22,9}$$

$$S = 4,79$$

- *Pos-test*

$$S = \sqrt{\frac{n \sum_i^n = 1x_i^2 - (\sum_i^n = 1x_i)^2}{n(n-1)}}$$

$$S = \sqrt{\frac{(10.56817) - (546001)}{10(10-1)}}$$

$$S = \sqrt{\frac{568170 - 546001}{90}}$$

$$S = \sqrt{\frac{4169}{90}}$$

$$S = \sqrt{46,32}$$

$$S = 6,81$$

3. Hasil Pre-Test dan Hasil Post-Test Kelas Kontrol Kemampuan Menerjemah Al-Qur'an

NO	Nama	Nilai Pre-test	Nilai Post-test	X _i ² Pre-tes	X _i ² Pos-tes
1	Ananda	60	70	3600	4900
2	Ahmad	45	50	2025	2500
3	Anggi	35	60	1225	3600
4	Muh. Arifin	60	65	3600	4225
5	Wandasari	85	85	7225	7225
6	Saidil	75	75	5625	5625
7	Jamila	80	80	6400	6400
8	Rendi Irmansyah	50	65	2500	4225
9	Arniyanti	70	70	4900	4900
10	Haslindah	55	60	3025	3600

Jumlah	615	680	40125	47200
Rata-rata	61,5	68		
Standar Deviasi	15,99	10,33		

- Pre test

$$S = \sqrt{\frac{n \sum_i^n = 1x_i^2 - (\sum_i^n = 1x_i)^2}{n(n-1)}}$$

$$S = \sqrt{\frac{(10.40125) - (378225)}{10(10-1)}}$$

$$S = \sqrt{\frac{401250 - 378225}{90}}$$

$$S = \sqrt{\frac{23025}{90}}$$

$$S = \sqrt{255,83}$$

$$S = 15,99$$

- Pos-test

$$S = \sqrt{\frac{n \sum_i^n = 1x_i^2 - (\sum_i^n = 1x_i)^2}{n(n-1)}}$$

$$S = \sqrt{\frac{(10.47200) - (462400)}{10(10-1)}}$$

$$S = \sqrt{\frac{472000 - 462400}{90}}$$

$$S = \sqrt{\frac{9600}{90}}$$

$$S = \sqrt{106,67}$$

$$S = 10,33$$



4. Hasil Pre-Test dan Hasil Post-Test Kelas Eksperimen Kemampuan Menerjemah Al-Qur'an

NO	NAMA	Nilai Pre-tes	Nilai Post-test	X_i^2 Pre-tes	X_i^2 Pos-tes
1	Angga	60	40	3600	1600
2	Fatimah	50	95	2500	9025
3	Maslan	40	80	1600	6400
4	Niswar	40	80	1600	6400
5	Nur ana	70	70	4900	4900
6	Ferdi	70	90	4900	8100
7	Rika	70	90	4900	8100
8	Elsa	60	90	3600	8100
9	Dhea	70	90	4900	8100
10	Hamsah	60	80	3600	6400
Jumlah		590	805	36100	67125
Rata-rata		59	80,5		
Standar Deviasi		11,97	16,04		

- Pre test

$$S = \sqrt{\frac{n \sum x_i^2 - (\sum x_i)^2}{n(n-1)}}$$

$$S = \sqrt{\frac{(10 \cdot 36100) - (348100)}{10(10-1)}}$$

$$S = \sqrt{\frac{361000 - 348100}{90}}$$

$$S = \sqrt{\frac{23025}{90}}$$

$$S = \sqrt{143,33}$$

$$S = 11,97$$

- *Pos-test*

$$S = \sqrt{\frac{n \sum_{i=1}^n x_i^2 - (\sum_{i=1}^n x_i)^2}{n(n-1)}}$$

$$S = \sqrt{\frac{(10.67125) - (648025)}{10(10-1)}}$$

$$S = \sqrt{\frac{671250 - 648025}{90}}$$

$$S = \sqrt{\frac{23225}{90}}$$

$$S = \sqrt{258,06}$$

$$S = 16,04$$



Pembelajaran Tanpa Menggunakan Metode Tamyiz



Pembelajaran Tanpa Menggunakan Metode Tamyiz



Pembelajaran Dengan Menggunakan Metode Tamyiz





KEMENTERIAN AGAMA RI
UNIVERSITAS ISLAM NEGERI ALAUDDIN MAKASSAR
PROGRAM PASCASARJANA

Jl. Sultan Alauddin No.36 Makassar Telp.(0411)862450 Fax: (0411)881528 Makassar 90211





KEMENTERIAN AGAMA RI
UNIVERSITAS ISLAM NEGERI ALAUDDIN MAKASSAR
PROGRAM PASCASARJANA

Jl. Sultan Alauddin No.36 Makassar Telp.(0411)862450 Fax: (0411)881528 Makassar 90211



UNIVERSITAS ISLAM NEGERI
ALAUDDIN
MAKASSAR

MTs Padang Lampe Kabupaten Bone



Fasilitas MTs Padang Lampe

Kantor



Ruang Adminis trasi



Lapangan Volley Ball



Ruang Kelas

