

**PERANAN LITERASI KEUANGAN DALAM MEMODERASI  
PENGARUH *HEDONIC SHOPPING MOTIVATION* DAN *SOCIAL  
MEDIA INFLUENCE* TERHADAP *IMPULSIVE BUYING*  
(Studi pada Generasi Milenial UIN Alauddin Makassar)**



**TESIS**

Diajukan Untuk Memenuhi Salah Satu Syarat Guna Memperoleh Gelar Magister  
Ekonomi (M.E) pada Program Pascasarjana Ekonomi Syariah  
Universitas Islam Negeri (UIN) Alauddin Makassar

**UNIVERSITAS ISLAM NEGERI  
ALAUDDIN  
MAKASSAR**

Oleh:

**MARDATILLAH**

**80500221040**

**PASCASARJANA  
UNIVERSITAS ISLAM NEGERI ALAUDDIN MAKASSAR  
2024**

## PERNYATAAN KEASLIAN TESIS

Mahasiswa yang bertanda tangan di bawah ini:

Nama : **Mardatillah**

NIM : 80500221040

Tempat/Tgl. Lahir: Sinjai, 17 November 1997

Jurusan/Prodi : Ekonomi Syariah

Fakultas : Pascasarjana (S2)

Alamat : Jl. Poros Galesong, Kec. Galesong Utara, Kabupaten Takalar

Judul : Peranan Literasi Keuangan dalam Memoderasi Pengaruh *Hedonic Shopping Motivation* dan *Social Media Influence* Terhadap *Impulsive Buying* (Studi Pada Generasi Millennial UIN Alauddin Makassar)

Menyatakan dengan sesungguhnya dan penuh kesadaran bahwa tesis ini benar adalah hasil karya sendiri. Jika kemudian hari terbukti bahwa tesis ini merupakan duplikat, tiruan, plagiat atau dibuat oleh orang lain, maka gelar yang diperoleh karenanya batal demi hukum.

UNIVERSITAS ISLAM NEGERI  
**ALAUDDIN**  
MAKASSAR

Gowa, 19 Februari 2024

Penyusun,

**Mardatillah**

NIM: 80500221040

## PENGESAHAN TESIS

Tesis dengan judul "*Peranan Literasi Keuangan Dalam Memoderasi Pengaruh Hedonic Shopping Motivation Dan Social Media Influence Terhadap Impulsive Buying (Studi Pada Generasi Millenial UIN Alauddin Makassar)*", yang disusun oleh Saudari Mardatillah NIM: 80500221040, Program studi Ekonomi Syariah, telah diujikan dan dipertahankan dalam Sidang Ujian Munaqasyah yang diselenggarakan pada hari Rabu, 7 Februari 2024 Masehi, bertepatan dengan tanggal 26 Rajab 1445 Hijriah, dinyatakan telah dapat diterima sebagai salah satu syarat untuk memperoleh gelar Magister dalam bidang Ekonomi Syariah pada Pascasarjana UIN Alauddin Makassar

### PROMOTOR:

1. Dr. Murtiadi Awaluddin, S.E., M.Si. (  )

### KOPROMOTOR:

1. Dr. Amiruddin K., M.Ei. (  )

### PENGUJI:

1. Dr. Ahmad Efendi, S.E., M.Si. (  )

2. Dr. Syaharuddin, M.Si. (  )

3. Dr. Murtiadi Awaluddin, S.E., M.Si. (  )

4. Dr. Amiruddin K., M.Ei. (  )



Gowa, 19 Februari 2024

Diketahui oleh:

Direktur Pascasarjana  
UIN Alauddin Makassar, ✓



Prof. Dr. H. Abustani Ilyas, M.Ag.

NIP. 19661130 199303 1 003

## KATA PENGANTAR

بِسْمِ اللَّهِ الرَّحْمَنِ الرَّحِيمِ

*Assalamualaikum Wr. Wb*

Puji syukur penulis panjatkan kehadiran Allah swt., Tuhan yang Maha Esa atas limpahan rahmat dan karunia-Nya sehingga peneliti dapat menyelesaikan tesis ini, yang merupakan tugas akhir untuk mencapai gelar Magister (M.E) pada bidang Ekonomi Syariah Pascasarjana Universitas Islam Negeri Alauddin Makassar, Shalawat dan salam kepada Baginda Rasulullah Muhammad saw., keluarga, sahabat dan orang-orang yang senantiasa istiqamah dalam islam.

Penulis menyadari bahwa tidak sedikit kendala yang dihadapi selama proses penulisan tesis ini, namun semuanya bisa terlewati berkat rahmat Allah swt., dan juga dukungan serta motivasi banyak pihak baik dosen, pimpinan, teman-teman seperjuangan dan keluarga. Ucapan alhamdulillah dan terimakasih banyak kepada semua pihak yang telah memberikan support dan motivasi hingga penulis dapat menyelesaikan tesis ini.

Ucapan terimakasih yang tak terhingga penulis sampaikan dengan rasa hormat kepada Dr. Murtiadi Awaluddin S.E., M.Si sebagai promotor atas perhatian, motivasi dan bimbingan yang telah diberikan dengan tulus ikhlas dan penuh sabar sejak proposal hingga penulisan tesis ini. Ungkapan hormat dan terimakasih juga penulis sampaikan kepada Dr. Amiruddin K, M.Ei sebagai Ko-Promotor yang telah meluangkan waktu beliau untuk memberikan bimbingan, masukan dan motivasi selama penulisan tesis ini.

Penghargaan dan terimakasih juga penulis sampaikan kepada Dr. Ahmad Efendi S.E., M.Si dan Dr. Syaharuddin, M.Si sebagai penguji yang telah banyak memberikan koreksi dan kontribusi perbaikan penulisan mulai dari seminar proposal hingga selesainya tesis ini.

Ucapan terimakasih juga penulis sampaikan kepada Prof. Hamdan Juhannis. M.A., Ph.D selaku Rektor Universitas Islam Negeri Makassar, Prof. Dr. H. Abustani Ilyas, M. Ag, Selaku Direktur Pascasarjana UIN Alauddin Makassar, Dr. H. Abdul Wahid Haddade, Lc., M.H.I, Selaku Ketua Prodi Ekonomi Syariah Pascasarjana dan Dr. Siradjuddin, S.E., M.Si selaku Sekertaris Prodi Ekonomi syariah Pascasarjana UIN Alauddin Makassar, serta staf prodi Ian Saputra, S.HI yang telah banyak membantu dalam proses pengurusan berkas akademik. Terimakasih juga penulis sampaikan kepada para responden mahasiswa generasi millenial pascasarjana Universitas Islam Negeri Makassar yang telah membantu dengan mengisi kuesiner yang telah diberikan oleh peneliti.

Ucapan terimakasih tak terhingga kepada suami tercinta: Ruslan yang telah memberikan kasih sayang, support terbaik, nasihat dan doa yang tak henti-hentinya untuk keberhasilan penulis. Ucapan terimakasih tak terhingga pula kepada Ayahanda Alm. M. Yakub yang telah pergi menghadap ilahi sepanjang hayat beliau yang selalu memberikan support terbesar bagi penulis untuk terus menuntut ilmu, dan terimakasih tak terhingga pula kepada surgaku ibu kandung: Moneng dan ibu sambung: Hasmah yang banyak memberikan nasihat dan doa untuk keberhasilan penulis. Ucapan terimakasih juga kepada saudara/i ku Andi Manguraheng dan Munadirah, dan teman-teman seperjuangan St. Rahma, Dina

Novianti, Andi Niken, Risnawati, Arfah, Fitra dan semua teman seperjuangan ekonomi syariah. Akhirnya kepada semua pihak yang telah memberikan bantuan dalam proses penyelesaian tesis ini, namun tidak sempat disebutkan satu persatu dalam tulisan ini, penulis mengucapkan terimakasih yang tak terhingga. Semoga segala dedikasi dan bantuan yang telah diberikan mendapat balasan pahala oleh Allah swt. Aamiin.

**Gowa, 19 Februari 2024**



**MARDATILLAH**  
**NIM: 80500221040**

## DAFTAR ISI

HALAMAN SAMPUL	
PERNYATAAN KEASLIAN TESIS	ii
PENGESAHAN TESIS	iii
KATA PENGANTAR	iv
DAFTAR ISI	vii
DAFTAR TABEL	ix
DAFTAR GAMBAR	x
PEDOMAN TRANSLITERASI	xi
ABSTRAK	xvii
<b>BAB I PENDAHULUAN</b>	<b>1</b>
A. Latar Belakang	1
B. Rumusan Masalah	13
C. Pengembangan Hipotesis	14
D. Defenisi Operasional	21
E. Penelitian Terdahulu	22
F. Tujuan Penelitian	27
G. Manfaat Penelitian	27
<b>BAB II TINJAUAN TEORITIS</b>	<b>30</b>
A. <i>Theory of Reasoned Action</i>	30
B. <i>E-Wallet</i>	32
C. <i>Impulsive buying</i>	35
D. <i>Hedonic shopping motivation</i>	39
E. <i>Social media influence</i>	45
F. Literasi Keuangan	48
G. Kerangka Pikir	51
<b>BAB III METODE PENELITIAN</b>	<b>54</b>
A. Jenis dan Lokasi Penelitian	54
B. Pendekatan Penelitian	55

C. Populasi dan Sampel	55
D. Teknik Pengumpulan Data	56
E. Instrumen Penelitian	57
F. Validitas dan Reabilitas Instrumen	59
G. Teknik Analisis Data	59
<b>BAB IV PEMBAHASAN</b>	<b>64</b>
A. Hasil Penelitian	64
B. Pembahasan	103
<b>BAB V PENUTUP</b>	<b>116</b>
A. Kesimpulan	116
B. Saran dan implikasi penelitian	117
<b>DAFTAR PUSTAKA</b>	<b>119</b>
<b>LAMPIRAN-LAMPIRAN</b>	





## DAFTAR TABEL

Tabel 1.1 Definisi dan Operasionalisasi Variabel	21
Tabel 1.2 Penelitian Terdahulu	22
Tabel 3.1 Skala Likert	58
Tabel 4.1 Program Studi Pascasarjana	65
Tabel 4.2 Jumlah Mahasiswa Pascasarjana	67
Tabel 4.3 Umur Responden	70
Tabel 4.4 Jenis Kelamin Responden	71
Tabel 4.5 <i>Marketplace</i> yang Sering Digunakan	72
Tabel 4.6 <i>E-Wallet</i> yang Sering Digunakan	73
Tabel 4.7 Rekapitulasi Jawaban Responden Terkait Variabel Y	74
Tabel 4.8 Rekapitulasi Jawaban Responden Terkait Variabel X1	79
Tabel 4.9 Rekapitulasi Jawaban Responden Terkait Variabel X2	85
Tabel 4.10 Rekapitulasi Jawaban Responden Terkait Variabel Z	89
Tabel 4.11 Hasil Uji Validitas Instrumen	92
Tabel 4.12 Hasil Uji Reabilitas Instrumen	93
Tabel 4.13 Hasil Uji Normalitas	94
Tabel 4.14 Hasil Uji Multikolinieritas	95
Tabel 4.15 Hasil Uji Heterokedastitas	96
Tabel 4.16 Hasil Uji Regresi Linier Berganda	97
Tabel 4.17 Hasil Uji F	99
Tabel 4.18 Hasil Uji T	99
Tabel 4.19 Hasil Uji Koefisien Determinasi	101
Tabel 4.20 Hasil Uji Moderasi	101
Tabel 4.21 Hasil Uji Hipotesis	103

## DAFTAR GAMBAR

Gambar 1.1 Statistik Metode Pembayaran	2
Gambar 2.1 Kerangka Pikir	53
Gambar 4.1 Grafik Normal	95



## PEDOMAN TRANSLITERASI

### A. *Transliterasi Arab-Latin*

Daftar huruf bahasa Arab dan transliterasinya ke dalam huruf Latin dapat dilihat pada tabel berikut :

#### 1. Konsonan

Huruf Arab	Nama	Huruf Latin	Nama
ا	Alif	a	tidak dilambangkan
ب	Ba	b	be
ت	Ta	t	te
ث	ša	š	es (dengan titik di atas)
ج	Jim	j	je
ح	ḥa	ḥ	ha (dengan titik di bawah)
خ	Kha	k	ka dan ha
د	Dal	d	De
ذ	Zal	z	zet (dengan titik di atas)
ر	Ra	r	Er
ز	Zai	z	Zet
س	Sin	s	Es
سین	Syin	s	es dan ye
ص	šad	š	es (dengan titik di bawah)
ض	ḍad	ḍ	de (dengan titik di bawah)
ط	ṭa	ṭ	te (dengan titik di bawah)
ظ	ẓa	ẓ	zet (dengan titik di bawah)
ع	‘ain	‘	apostrof terbalik
غ	gain	g	Ge

ف	fa	f	Ef
ق	qaf	q	Qi
ك	kaf	k	Ka
ل	lam	l	El
م	mim	m	Em
ن	nun	n	En
و	wau	w	We
هـ	ha	y	Ha
ء	hamzah	ء	Apostrof
ي	ya	y	Ye

Hamzah (ء) yang terletak diawal kata mengikuti vokalnya tanpa diberi tanda apa pun. Jika ia terletak di tengah atau di akhir, maka ditulis dengan tanda (').

## 2. Vokal

Vokal bahasa Arab, seperti vokal bahasa Indonesia, terdiri atas vokal tunggal atau monoftong dan vokal rangkap atau diftong.

Vokal tunggal bahasa Arab yang lambangnya berupa tanda atau harakat, transliterasinya sebagai berikut :

Tanda	Nama	Huruf Latin	Nama
اَ	<i>Fathah</i>	a	a
اِ	<i>Kasrah</i>	i	i
اُ	<i>ḍammah</i>	u	u

Vokal rangkap bahasa Arab yang lambangnya berupa gabungan antara harakat dan huruf, transliterasinya berupa gambar huruf, yaitu :

Tanda	Nama	Huruf Latin	Nama
ى	<i>fathah dan yā'</i>	ai	a dan i
و	<i>fathah dan wau</i>	au	a dan u

Contoh :

كَيْفَ : *kaifa*

هَوَّلَ : *hauला*

### 3. Maddah

*Maddah* atau vokal panjang yang lambangnya berupa harakat dan huruf, transliterasinya berupa huruf dan tanda, yaitu:

Harakat dan Huruf	Nama	Huruf dan Tanda	Nama
اَ اِ اِى.....	<i>fathah dan alif atau ya'</i>	A	a dan garis di atas
ى	<i>kasrah dan ya'</i>	I	i dan garis di atas
وُ	<i>dammah dan wau</i>	U	u dan garis di atas

Contoh :

مَاتَ : *mata*

رَمَى : *rama*

قِيلَ : *qila*

يَمُوتُ : *yamutu*

### 4. Tā' marbūtah

Transliterasi untuk tā' marbūtah ada dua, yaitu: tā' marbūtah yang hidup Ta' marbutah yang hidup (berharakat fathah, kasrah atau dammah)

dilambangkan dengan huruf "t". ta' marbutah yang mati (tidak berharakat)

dilambangkan dengan "h".

Contoh :

رَوَضَةُ الْأَطْفَالِ : *raudal al-at fal*

الْمَدِينَةُ الْفَادِلَةُ : *al-madinah al-fadilah*

الْحِكْمَةُ : *al-hikmah*

### 5. Syaddah (Tasydid)

Tanda Syaddah atau tasydid dalam bahasa Arab, dalam transliterasinya dilambangkan menjadi huruf ganda, yaitu huruf yang sama dengan huruf yang diberi tanda syaddah tersebut.

Contoh:

رَبَّنَا : *rabbana*

نَجَّيْنَا : *najjainah*

### 6. Kata Sandang

Kata sandang yang diikuti oleh huruf syamsiah ditransliterasikan sesuai dengan bunyi huruf yang ada setelah kata sandang. Huruf "I" (ل) diganti dengan huruf yang sama dengan huruf yang langsung mengikuti kata sandang tersebut.

Kata sandang yang diikuti oleh huruf qamariyah ditransliterasikan sesuai dengan bunyinya.

Contoh:

الْفَلْسَفَةُ : *al-falsafah*

الْبِلَادُ : *al-biladu*

### 7. Hamzah

Dinyatakan di depan pada Daftar Transliterasi Arab-Latin bahwa hamzah ditransliterasikan dengan apostrop. Namun, itu apabila hamzah terletak di

tengah dan akhir kata. Apabila hamzah terletak di awal kata, ia tidak dilambangkan karena dalam tulisan Arab ia berupa alif.

Contoh:

1. Hamzah di awal

أَمْرٌ : *umirtu*

2. Hamzah tengah

تَأْمُرُونَ : *ta'muruna*

3. Hamzah akhir

شَيْءٌ : *syai'un*

## 8. Penulisan Kata Arab yang Lazim Digunakan dalam Bahasa Indonesia

Pada dasarnya setiap kata, baik fi'il, isim maupun huruf, ditulis terpisah. Bagi kata-kata tertentu yang penulisannya dengan huruf Arab yang sudah lazim dirangkaikan dengan kata lain karena ada huruf atau harakat yang dihilangkan, maka dalam transliterasinya penulisan kata tersebut bisa dilakukan dengan dua cara; bisa terpisah per kata dan bisa pula dirangkaikan.

Contoh:

*Fil Zilal al-Qur'an*

*Al-Sunnah qabl al-tadwin*

## 9. Lafz al-Jalalah (الله)

Kata "Allah" yang didahului partikel seperti huruf *jarr* dan huruf lainnya atau berkedudukan sebagai *mudaf ilahi* (frasa nominal), ditransliterasi tanpa huruf hamzah.

Contoh:

دِينُ اللَّهِ *Dinullah*

Adapun ta' marbutah di akhir kata yang di sandarkan kepada lafz al-jalalah, ditransliterasi dengan huruf [t].

Contoh:

هُم فِي رَحْمَةِ اللَّهِ *Hum fi rahmatillah*

## 10. Huruf Kapital

Meskipun dalam sistem tulisan Arab huruf kapital tidak dikenal, dalam transliterasi ini huruf kapital dipakai. Penggunaan huruf kapital seperti yang berlaku dalam EYD. Di antaranya, huruf kapital digunakan untuk menuliskan huruf awal dan nama diri. Apabila nama diri didahului oleh kata sandang, maka yang ditulis dengan huruf kapital tetap huruf awal dari nama diri tersebut, bukan huruf awal dari kata sandang.

Contoh: *Syahru ramadan al-lazi unzila fih al-Qur'an*

*Wa ma Muhammadun illa rasul*

### B. Daftar Singkatan

Beberapa singkatan yang dibakukan adalah:

Swt.	= <i>subhānahū wa ta'ālā</i>
Saw.	= <i>sallallāhu 'alaihi wa sallam</i>
a.s.	= <i>'alaihi al-salām</i>
H	= Hijrah
M	= Masehi
SM	= Sebelum Masehi
l.	= Lahir tahun (untuk orang yang masih hidup saja)
w.	= Wafat tahun
QS .../...:4	= QS Al-Baqarah/2:4 atau QS Ali 'Imrān/3:4
HR	= Hadis Riwayat



## ABSTRAK

**Nama : Mardatillah**

**NIM : 80500221040**

**Judul : Peranan Literasi Keuangan dalam Memoderasi Pengaruh *Hedonic Shopping Motivation* dan *Social Media Influence* Terhadap *Impulsive Buying* (Studi Pada Generasi Millennial UIN Alauddin Makassar)**

---

---

Tujuan penelitian ini adalah untuk menganalisis dan menjelaskan pengaruh *hedonic shopping motivation* dan *social media influence* terhadap *impulsive buying* yang dimoderasi literasi keuangan.

Jenis penelitian yang digunakan adalah kuantitatif deskriptif, data yang digunakan dalam penelitian ini adalah data primer dan data sekunder. Populasi dalam penelitian ini adalah seluruh mahasiswa program pascasarjana UIN Alauddin Makassar, dengan teknik penarikan sampel menggunakan metode *purposive sampling* yakni teknik menentukan sampel didasarkan pada kriteria tertentu. Instrumen dalam penelitian ini menggunakan kuesioner yang disebarakan secara online kepada responden. Teknik analisis data menggunakan *SPSS* versi 21.

Hasil penelitian menunjukkan bahwa: 1) *Hedonic shopping motivation* berpengaruh positif dan signifikan terhadap *impulsive buying*. 2) *Social media influence* berpengaruh positif dan signifikan terhadap *impulsive buying*. 3) *Hedonic shopping motivation* dan *Social media influence* berpengaruh positif dan signifikan terhadap *impulsive buying*. 4) Literasi keuangan sebagai variabel moderasi tidak signifikan memoderasi pengaruh *Hedonic shopping motivation* terhadap *impulsive buying*. 5) Literasi keuangan sebagai variabel moderasi signifikan memperlemah hubungan ) *Social media influence* terhadap *impulsive buying*.

Implikasi dari penelitian ini adalah : Mahasiswa generasi millennial pascasarjana UIN Alauddin Makassar dapat meminimalisir pengaruh *social media* terhadap *impulsive buying* melalui pemanfaatan literasi keuangan.

## Abstract

**Name : Mardatillah**

**ID : 80500221040**

**Title : The Role of Financial Literacy in Moderating the Influence of *Hedonic Shopping Motivation* and *Social Media Influence* on *Impulsive Buying* (A Study on the Millennial of UIN Alauddin Makassar)**

---

---

The purpose of this study was to analyze and explain the influence of *hedonic shopping motivation* and *social media influence* on *impulsive buying*, moderated by financial literacy.

The type of this research was descriptive quantitative. The data used in this study were primary and secondary data. The population in this study were all postgraduate students of UIN Alauddin Makassar, with the sampling technique using *purposive sampling* method, a technique of determining samples based on certain criteria. The instrument in this study used online questionnaire distributed to respondents. Meanwhile, the data analysis technique used *SPSS* version 21.

The research results indicated that: 1) *Hedonic shopping motivation* had a positive and significant influence on *impulsive buying*. 2) *Social media influence* had a positive and significant influence on *impulsive buying*. 3) *Hedonic shopping motivation* and *social media influence* had a positive and significant influence on *impulsive buying*. 4) Financial literacy as a moderating variable did not significantly moderate the influence of *hedonic shopping motivation* on *impulsive buying*. 5) Financial literacy as a moderating variable significantly weakened the relationship between *social media influence* and *impulsive buying*.

The implication of this research is that postgraduate millennial students at UIN Alauddin Makassar can minimize the influence of social media on *impulsive buying* through financial literacy.

# BAB I

## PENDAHULUAN

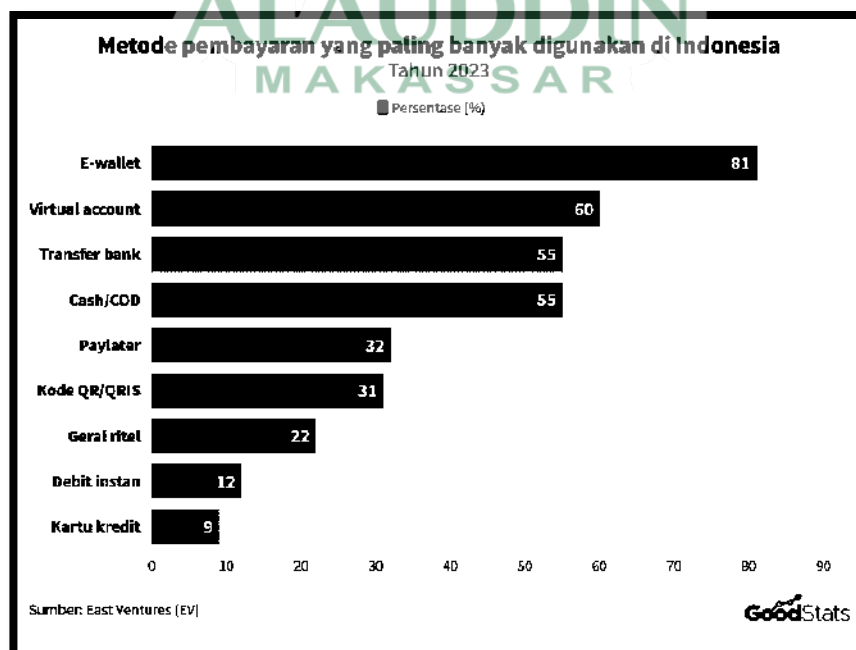
### A. Latar Belakang

Teknologi digital di dalam Negeri berkembang dengan sangat pesat, yang mana keadaan seperti ini muncul akibat adanya pergeseran gaya hidup masyarakat yang semakin sarat akan modernitas. Terlebih lagi kini kehidupan kita sudah dikuasai oleh kecanggihan teknologi secara dominan. Tentu ini bukanlah suatu kebetulan karena pada dasarnya perubahan dan kemajuan adalah hal mutlak yang pasti terjadi (Nawawi, 2020). Salah satu dampak dari dominannya perkembangan teknologi adalah bergesernya paradigma keuangan dari semula yang menggunakan *cash* kini menjadi *cashless*. Hal ini yang kemudian kita kenal dengan fenomena *cashless society*. *Cashless society* adalah sebutan yang merujuk pada masyarakat yang dalam bertransaksi, tidak lagi menggunakan uang fisik, melainkan melalui perpindahan informasi finansial secara digital yang mana kini lebih banyak dilakukan melalui dompet digital (Haryati, 2021) Dompet digital yang kini akrab disebut dengan *e-wallet* merupakan suatu model teknologi terkini pada bidang finansial yang sangat populer di Indonesia, di mana *e-wallet* ini mempunyai kemampuan penyimpanan dana dan juga memberikan kemudahan transaksi secara elektronik (Sari et al., 2021)

Saroy et al., (2022) menjelaskan bahwa perkembangan *e-wallet* dimulai sejak munculnya pandemi covid-19. Pernyataan tersebut sejalan dengan riset Neurosensus Indonesia pada 2020 mengungkapkan bahwasanya sebelum pandemi covid-19, penggunaan *e-wallet* hanya berada pada kisaran 10% dan melonjak tajam sepanjang 2020 dengan penggunaan mencapai 45% dan memiliki

potensi peningkatan yang sangat tinggi. Dalam riset lain yang dilakukan oleh IPSOS di Asia Tenggara, ditemukan bahwa lebih banyak masyarakat yang menggunakan *e-wallet* dibanding rekening bank saat berbelanja online. Hasil survei yang dilakukan tersebut menempatkan ShoopePay pada urutan pertama (34%) lalu disusul OVO (28%), GoPay (17%), DANA (14%), dan Link Aja (8%).

Terbaru, ada riset publikasi GoodStats Berdasarkan laporan East Ventures (EV) bertajuk *Digital Competitiveness Index 2023: Equitable Digital Nation*, *e-wallet* menjadi metode pembayaran yang paling banyak digunakan di Indonesia dengan persentase sebesar 81% pada tahun 2022. Diikuti oleh *virtual account* dengan 60%. Selain itu, ada juga metode transfer bank dan cash/COD (*cash on delivery*) dengan persentase masing-masing mencapai 55%. Lalu, disusul oleh metode *paylater* dan QR/QRIS (*Quick Response Code Indonesian Standard*) dengan proporsi masing-masing sebesar 32% dan 31% di tahun 2022 (Naurah Nada, 2023)



### **Gambar 1.1** Statistik Metode Pembayaran yang Digunakan di Indonesia

Merujuk pada sajian data di atas, Menteri Koordinator bidang Perekonomian Airlangga Hartanto menyebut bahwa potensi ekonomi digital Indonesia sangat besar. Ini dibuktikan dari prestasi Indonesia yang sukses menjadi pemain utama digital di wilayah Asia Tenggara pada tahun 2022 lalu. Diprediksi, akan ada sebanyak seperempat miliar pengguna baru e-wallet di kawasan Asia Tenggara pada tahun 2025 mendatang. Adapun, Indonesia digadang-gadang bakal menjadi negara penyumbang terbesar hingga mencapai 130 juta pengguna baru sepanjang periode itu. Data tersebut bersumber dari International Data Corporation (IDC) InfoBrief, didukung oleh 2C2P Indonesia (Naurah, 2023).

Selain itu, survei yang dilakukan oleh Insight Asia dengan tajuk “*Consistency That Leads: 2023 E-Wallet Industry Outlook*” juga mengungkapkan bahwa Penggunaan dompet digital mengungguli metode pembayaran lainnya seperti uang tunai (49%), transfer bank (24%), QRIS (21%), Paylater (18%), kartu debit (17%) dan VA transfer (16%). Riset ini melibatkan 1.300 responden dan dilaksanakan di tujuh kota besar di Indonesia meliputi Jabodetabek, Bandung, Medan, Makassar, Semarang, Palembang dan Pekanbaru sepanjang 19 September hingga 30 September 2022. Hasil riset ini menunjukkan perubahan peta. Riset menyebut, di tahun 2022, GoPay sebagai platform dompet digital yang paling banyak digunakan oleh konsumen. Posisi kedua diduduki oleh OVO dengan 70% responden pernah menggunakan, dan 53% menggunakan dalam tiga bulan terakhir (Wulandari, 2023).

Berdasarkan data yang telah diuraikan, dapat disimpulkan bahwa Siapa pun jawaranya, dompet digital makin mendapatkan tempat, naik daun, menekuk metode transaksi lainnya. Pada dasarnya, *e-wallet* adalah aplikasi elektronik yang memiliki fungsi sebagai penyimpanan dan menjadi alternatif sistem pembayaran yang dibuat untuk memudahkan penggunaannya dalam melakukan transaksi. Penggunaan *e-wallet* terbilang praktis, aman dan menguntungkan. Pengguna hanya perlu meng-*install* aplikasi di *smartphone*-nya, kemudian menyimpan sejumlah uang di dalamnya. Proses transaksi pembayaran dengan dompet digital juga relatif lebih cepat. Pengguna hanya perlu melakukan *scan barcode* yang sudah disediakan, tanpa harus mengeluarkan dompet atau uang fisik. (Wulandari, 2023) dalam risetnya juga menambahkan bahwa selain dapat melakukan transaksi pembayaran secara *online*, beberapa *e-wallet* juga dapat melakukan transfer ke sesama bank, bahkan antar bank. Penggunaan *e-wallet* juga dapat mengurangi peredaran uang palsu dan menjamin keamanannya karena setiap pengguna wajib melakukan verifikasi data identitas serta pengguna juga diminta untuk mengaktifkan fitur keamanan seperti verifikasi PIN, sidik jari dan pemindai wajah. Adapun yang perlu kita pahami adalah bahwa perkembangan *e-wallet* ini sangat dipengaruhi oleh generasi muda kita kenal dengan sebutan generasi milenial.

Haryati, (2021) kemudian mengungkapkan bahwa ada beberapa faktor yang menyebabkan generasi milenial menjadi partisipan paling berpengaruh dalam perkembangan penggunaan *e-wallet*. Beberapa faktor yang dimaksud diantaranya generasi milenial adalah generasi paling melek akan teknologi,

generasi milenial cenderung lebih “malas” berinteraksi langsung untuk melakukan pembelian, banyaknya diskon, promo, *cashback* yang sesuai dengan kecenderungan keuangan generasi milenial, dan dorongan atau motivasi tertentu.

Apa yang telah diuraikan pada paragraf sebelumnya sejalan dengan penelitian (Julianti, 2020) dan (Venia et al., 2021) yang menyatakan bahwa konsumen umur 20-40 tahun yang merupakan generasi milenial memiliki kecenderungan berperilaku impulsif dengan tingkat pembelian mencapai 31.12% dan mengalami peningkatan melalui survei pendahuluan sebesar 44.70% pada usia 15-40 tahun yang menunjukkan generasi milenial masih melakukan pembelian impulsif hingga saat ini. Kemudian terkait dengan kaitan antara milenial dengan mahasiswa, yang mana pada dasarnya kategori milenial banyak dijelaskan berada pada rentang 15-40 Tahun atau 20-40 tahun yang mana rentang usia ini merupakan rentang usia mahasiswa pada umumnya, seperti 20-25 tahun kuliah sarjana, 25-35 tahun kuliah magister, dan >35 tahun biasanya sedang berkulat dengan kuliah doktoralnya. Kategorisasi inilah yang kemudian menjadi dasar peneliti menentukan mahasiswa sebagai bagian dari generasi milenial yang cenderung hedon secara psikologis dan juga sangat melek dengan perkembangan teknologi mulai dari sosial media hingga kepada penggunaan *e-wallet* dan pembelian online itu sendiri.

Penelitian ini sendiri akan berfokus pada faktor terakhir yakni dorongan atau motivasi tertentu, yang mana didalamnya terdapat dua variabel negatif yang berkenaan dengan pembelian impulsif melalui *e-wallet* itu sendiri yakni *Hedonic shopping motivation* dan *Social media influence*. Pembelian impulsif merupakan

sebuah keputusan tidak terencana atau perilaku pembelian spontan untuk membeli suatu produk atau jasa yang mana keputusan membeli terjadi secara tiba-tiba dan seketika saat sebelum melakukan pembelian (Salsabila & Suyanto, 2022). Dalam riset Masitoh et al., (2023) dijelaskan bahwa pembelian impulsif awalnya hanya terjadi pada produk *low involvement* seperti barang kebutuhan sehari-hari namun makin hari terjadi pergeseran paradigma kepada barang *non low involvement* seperti produk *fashion* dan sejenisnya. Ini kemudian menjadi fenomena tersendiri khususnya pada kalangan milenial yang cenderung suka melakukan pembelian tiba-tiba tanpa ada pertimbangan yang rasional.

Terkait dengan pembelian impulsif pada generasi milenial (Salsabila & Suyanto, 2022) mengungkapkan bahwa *Hedonic shopping motivation* secara dominan menjadi faktor penyebab yang memengaruhi pembelian impulsif, di mana *Hedonic shopping motivation* sebagai perilaku karena dorongan psikososial atau kesenangan pribadi saat berbelanja ketimbang upaya memenuhi kebutuhan melalui manfaat dari suatu produk berpengaruh positif dan signifikan terhadap pembelian impulsif. Hasil penelitian yang sama juga ditemukan dalam Gunawan et.al. (2021) bahwa efek visualisasi sebagai proksi dari *Hedonic shopping motivation* juga berpengaruh positif terhadap pembelian impulsif. Demikian juga dalam penelitian (Zurit et al., 2016), (Myisha Nevianda Tuzzahra & Satria Tirtayasa, 2020), (Promono, 2017) serta (Ikanubun et al., 2019) mengungkapkan bahwa *Hedonic shopping motivation* berpengaruh positif terhadap pembelian impulsif. Berdasarkan penelusuran yang dilakukan, tidak ditemukan penelitian yang berlawanan dengan hasil-hasil penelitian yang telah dilakukan, yang mana



kemudian dapat dimaknai bahwa *Hedonic shopping motivation* adalah faktor murni yang memengaruhi pembelian impulsif itu sendiri. Sejatinya, *Hedonic shopping motivation* ini merupakan suatu hal yang bertentangan dengan apa yang diajarkan dalam Agama Islam sebagaimana ditegaskan dalam Q.S Al-Hadid/57:20 sebagai berikut:

إِعْلَمُوا أَنَّمَا الْحَيَاةُ الدُّنْيَا لَعِبٌ وَلَهُمْ وَزِينَةٌ وَتَفَاخُرٌ بَيْنَكُمْ وَتَكَاثُرٌ فِي الْأَمْوَالِ وَالْأَوْلَادِ  
 كَمَثَلِ غَيْثٍ أَعْجَبَ الْكُفَّارَ نَبَاتُهُ ثُمَّ يَهِيجُ فَتَرَاهُ مُصْفَرًّا ثُمَّ يَكُونُ حُطَامًا وَفِي الْآخِرَةِ  
 عَذَابٌ شَدِيدٌ وَمَغْفِرَةٌ مِّنَ اللَّهِ وَرِضْوَانٌ وَمَا الْحَيَاةُ الدُّنْيَا إِلَّا مَتَاعُ الْغُرُورِ ﴿٢٠﴾

Terjemahnya:

“Ketahuilah, sesungguhnya kehidupan dunia itu hanyalah permainan dan sendagurauan, perhiasan dan saling berbangga di antara kamu serta berlomba dalam kekayaan dan anak keturunan, seperti hujan yang tanam-tanamannya mengagumkan para petani; kemudian (tanaman) itu menjadi kering dan kamu lihat warnanya kuning kemudian menjadi hancur. Dan di akhirat (nanti) ada azab yang keras dan ampunan dari Allah serta keridaan-Nya. Dan kehidupan dunia tidak lain hanyalah kesenangan yang palsu”.

Dalam tafsir Al-Misbah yang ditulis oleh Quraish Shihab, ayat ini ditafsirkan “Ketahuilah, wahai orang-orang yang tertipu oleh kehidupan dunia, bahwa kehidupan dunia ini hanya merupakan sebuah permainan yang tidak membawa hasil; sebuah permainan yang melalaikan orang untuk melakukan hal-hal yang bermanfaat; sebuah perhiasan yang tidak mempunyai keindahan diri, dan sebuah kegiatan membangga-banggakan keturunan dan kekayaan yang tidak tahan lama. Kehidupan dunia ini ibarat air hujan yang menumbuhkan tanaman dan menyenangkan petani. Tetapi setelah tanaman itu matang, kamu melihatnya kuning dan kering. Dan beberapa saat kemudian menjadi keras, pecah-pecah, dan

tidak ada gunanya sama sekali. Di akhirat kelak, orang yang lebih mengutamakan dunia dan memperlakukannya dengan jalan yang tidak dibenarkan akan mendapatkan azab yang kejam. Sedangkan orang yang lebih mengutamakan kehidupan akhirat daripada kehidupan dunianya akan mendapatkan ampunan dari Allah. Kehidupan dunia merupakan suatu kesenangan yang sebenarnya hanyalah tipuan yang tidak ada hakikatnya bagi orang yang menjadikannya sebagai tujuan utama dan bukan sekadar sarana untuk memperoleh keuntungan akhirat”.

Dengan demikian, dapat dimaknai bahwa dalam Islam kita dianjurkan untuk membeli sesuatu karena fungsi atau kebutuhan yang kita miliki, sebab kelak akan dihisab dan minta pertanggungjawabannya. Adapun pembelian yang dilakukan tanpa mempertimbangkan hal tersebut dianggap sebagai suatu pemborosan yang sejatinya merupakan salah satu sifat syaitan. Selanjutnya, terkait dengan *Social media influence* yang digadang-gadang merupakan salah satu faktor yang mempengaruhi pembelian impulsif. Salah satu hal yang membuat konsumen melakukan pembelian impulsif adalah bagaimana pemasar memanfaatkan penggunaan internet dalam melakukan promosi di media sosial. Popularitas media sosial mempermudah konsumen dalam melakukan transaksi jual beli di internet (Andriany & Arda, 2019). Penggunaan media sosial yang tinggi dipenuhi oleh berbagai generasi dan menunjukkan diantaranya Instagram dan Tiktok didominasi oleh generasi milenial (Firamadhina & Krisnani, 2021). Berkembangnya media sosial sejalan dengan meningkatnya perilaku konsumtif seseorang yang menunjukkan gaya hidup hedonis dan menyebabkan seseorang melakukan pembelian impulsif. Sebagai salah satu media informasi yang sangat dinamis, kita

harus bijak dalam memandang segala informasi yang diperoleh dari sosial media itu sendiri. Hal ini sebagaimana dijelaskan Allah dalam Q.S Al-Hujurat/49:6 sebagai berikut:

يَا أَيُّهَا الَّذِينَ آمَنُوا إِنْ جَاءَكُمْ فَاسِقٌ بِنَبَأٍ فَتَبَيَّنُوا أَنْ تُصِيبُوا قَوْمًا بِجَهَالَةٍ فَتُصْبِحُوا  
عَلَىٰ مَا فَعَلْتُمْ نَادِمِينَ ﴿٦﴾

Terjemahannya:

“Hai orang-orang yang beriman, jika datang kepadamu orang fasik membawa suatu berita, maka periksalah dengan teliti agar kamu tidak menimpakan suatu musibah kepada suatu kaum tanpa mengetahui keadaannya yang menyebabkan kamu menyesal atas perbuatanmu itu.”

Dalam tafsir Al-Misbah karya Quraish Shihab, ayat di atas di tafsirkan “Wahai orang-orang yang beriman, jika orang yang melanggar syariat Allah datang kepada kalian dengan membawa suatu berita, maka teliti dan periksalah terlebih dahulu kebenaran berita itu. Hal itu supaya kalian tidak menimpakan musibah kepada suatu kaum--tanpa kalian mengetahui keadaan mereka--sehingga apa yang telah kalian lakukan terhadap mereka--setelah nyata bahwa mereka tidak melakukannya--menjadikan kalian selalu menyesal atas kejadian itu, dan berharap kejadian itu tidak kalian lakukan.” Dengan demikian, dapat disimpulkan media sosial sebagai sebuah hal yang sangat berpengaruh dalam kehidupan manusia saat ini harus senantiasa *dicrosscheck* kebenaran informasinya agar tidak memberikan mudharat kepada diri sendiri maupun orang lain, terutama dalam wujud transaksi online yang jelas tidak dilakukan melalui interaksi langsung dan rentan akan penipuan.

Terkait dengan *Social media influence* itu sendiri, Rahayu, (2022) dalam penelitiannya mengungkapkan bahwa tidak terdapat pengaruh yang signifikan antara *Social media influence* terhadap pembelian impulsif. Hal ini sejalan dengan temuan (Annisa, 2021) sebelumnya yang mengungkapkan bahwa terdapat pengaruh yang positif namun tidak signifikan antara *Social media influence* terhadap pembelian impulsif. Namun, berbeda dengan apa yang diungkapkan (Andriany & Arda, 2019), (Deborah et al., 2022), (Lim, 2022) serta (Fanny Rizqi Cahya Putri, 2022) bahwa *Social media influence* berpengaruh positif dan signifikan terhadap pembelian impulsif. Dengan demikian, dapat dimaknai bahwa terdapat *gap* penelitian dalam variabel ini yang nantinya harus ditentukan berdasarkan analisis dan subjektivitas peneliti merujuk kepada referensi-referensi yang tersedia.

Terkait dengan *Hedonic shopping motivation* dan *Social media influence* sendiri, dalam perspektif peneliti keduanya terkesan memberikan pengaruh negatif bagi generasi milenial sebab menimbulkan sifat boros dan membeli tanpa mengetahui manfaat sebenarnya dari produk yang ada yang akhirnya berdampak pada manajemen finansial mereka. Olehnya itu, peneliti kemudian menggunakan variabel moderasi yakni literasi keuangan yang diasumsikan akan memoderasi pengaruh kedua variabel tersebut terhadap pembelian impulsif. Dalam teori *behavior finance* dijelaskan bahwa tanggung jawab keuangan seseorang bergantung pada bagaimana keuangannya dikelola. Literasi keuangan mencakup aspek yang sangat penting pada kehidupan setiap orang yang dimana harus mempunyai keterampilan dan pengetahuan mengenai pengelolaan keuangan

pribadi setiap individu secara efektivitas untuk kesejahteraan mereka (Damayanti & Zakarias, 2020)

Terkait dengan hubungan antara literasi keuangan dan pembelian impulsif sendiri, Putri, (2018) mengungkapkan bahwa literasi keuangan berpengaruh negatif terhadap perilaku pembelian impulsif. Hasil yang sama juga ditemukan dalam penelitian Aulia et al., (2023) yang mana literasi keuangan dan perilaku pembelian impulsif terdapat pengaruh yang signifikan dengan arah negatif (berlawanan arah) berarti semakin besar tingkat literasi keuangan seseorang maka akan berdampak pada turunnya tingkat perilaku pembelian impulsif online begitupun kebalikannya. Penelitian yang dilaksanakan Anisa et al., (2020) dan fathya fakhira khairunnisa, (2022) mengungkapkan bahwa ditemukan pengaruh negatif dan signifikan pada literasi keuangan terhadap pembelian impulsif. Penelitian yang dilakukan oleh Tri Wulandari & Damayanti, (2022) serta Ramadany & Artadita, (2022) yang mengungkapkan bahwa ditemukan pengaruh positif dan signifikan antara variabel literasi keuangan terhadap pembelian impulsif. Namun bertentangan dengan penelitian yang dilakukan Ningtyas & Vania, (2022) yang mengungkapkan literasi keuangan tidak terkait terhadap pembelian impulsif.

Merujuk pada apa yang telah diuraikan mengenai hubungan literasi keuangan dan pembelian impulsif, peneliti kemudian berasumsi bahwa literasi keuangan akan sangat cocok digunakan sebagai pemoderasi. Penelitian kemudian akan menggunakan *Theory of Reasoned Action* (TRA) merupakan teori bidang kajian psikologi sosial yang diusulkan oleh Blair H. Sheppard, Jon Hartwick,

(1988) yang memusatkan pada faktor penentu perilaku dan faktor determinannya, yaitu sikap terhadap perilaku (*attitude toward behavior*) dan norma subyektif (*subjective norm*). Dua faktor ini, sikap terhadap perilaku dan norma subyektif, sebenarnya diambil dari teori Fishbein dan Ajzen (1975). TRA sendiri sebenarnya sudah dikembangkan di sejak tahun 1960 oleh Fishbein, dan terus dikembangkan lagi oleh Fishbein dan Azjen hingga tahun 1980. Teori tersebut menjelaskan faktor-faktor yang mempengaruhi perilaku manusia dan menjelaskan hubungan antara keyakinan, sikap, norma subyektif, niat dan perilaku individu.

TRA dipilih sebagai *grand theory* dalam penelitian ini karena pada dasarnya *Hedonic shopping motivation*, *Social media influence*, dan literasi keuangan menjadi alasan terjadinya pembelian impulsif pada kalangan generasi milenial. Tiap variabel tersebut memiliki konsekuensinya masing-masing sebagai telah dijelaskan dalam TRA. *Hedonic shopping motivation* merupakan bentuk dari sikap karena berkenaan dengan motivasi dalam melakukan pembelian secara impulsif, sedangkan *Social media influence* berkenaan dengan norma subyektif karena yang bisa menilai dampak sosial media adalah subjektivitas pribadi. Disisi lain, literasi keuangan merupakan proksi dari sikap terhadap perilaku berkenaan dengan *behavioral finance* yang timbul dari penggunaan *e-wallet* dalam pembelian impulsif yang dilakukan (Purwanto et al., 2021).

Selain TRA, peneliti juga akan menggunakan *Impulsive buying Theory* yang dikembangkan oleh Hawkin Stern (1962). Teori ini digunakan untuk membatasi pembahasan pembelian impulsif hanya kepada pembelian impulsif murni (*pure impulse*) yang merupakan pembelian tanpa perencanaan atau benar-

benar secara mendadak. Jenis pembelian impulsif ini kadangkala terjadi setelah melihat produk yang dipajang baik itu di etalase maupun katalog dan muncul keinginan untuk memilikinya saat itu juga. Terkait dengan penelitian ini sendiri, *pure impulse* yang dituju adalah *online pure impulse* berkenaan dengan pembelian pada toko-toko online. Berdasarkan apa yang telah dipaparkan sebelumnya, peneliti kemudian tertarik untuk melakukan analisis pengaruh *Hedonic shopping motivation*, *Social media influence*, dan literasi keuangan sebagai variabel moderasi terhadap pembelian impulsif dalam judul penelitian **“Peranan Literasi Keuangan dalam Memoderasi Pengaruh *Hedonic shopping motivation* Dan *Social media influence* Terhadap *Impulsive buying* (Studi pada Generasi Millennial UIN Alauddin Makassar)”**

#### **B. Rumusan Masalah**

Berdasarkan apa yang telah diuraikan pada latar belakang penelitian, peneliti kemudian menyusun rumusan masalah sebagai berikut:

1. Apakah *Hedonic shopping motivation* berpengaruh terhadap *impulsive buying* pada generasi milenial di UIN Alauddin Makassar?
2. Apakah *Social media influence* berpengaruh terhadap *impulsive buying* pada generasi milenial di UIN Alauddin Makassar?
3. Apakah *Hedonic shopping motivation* dan *Social media influence* berpengaruh terhadap *impulsive buying* pada generasi milenial di UIN Alauddin Makassar?
4. Apakah literasi keuangan mampu memoderasi pengaruh *Hedonic shopping motivation* terhadap *impulsive buying* pada generasi milenial di UIN Alauddin Makassar?

5. Apakah literasi keuangan mampu memoderasi pengaruh *social media influence* terhadap *impulsive buying* pada generasi milenial di UIN Alauddin Makassar?

### C. Pengembangan Hipotesis

#### 1. Pengaruh *Hedonic shopping motivation* secara parsial terhadap *impulsive buying* pada generasi milenial di UIN Alauddin Makassar

Terkait dengan pembelian impulsif pada generasi milenial, Salsabila & Suyanto, (2022) mengungkapkan bahwa *Hedonic shopping motivation* dan *Social media influence* secara dominan menjadi faktor penyebab yang memengaruhi pembelian impulsif, di mana *Hedonic shopping motivation* sebagai perilaku karena dorongan psikososial atau kesenangan pribadi saat berbelanja ketimbang upaya memenuhi kebutuhan melalui manfaat dari suatu produk berpengaruh positif dan signifikan terhadap pembelian impulsif. Hasil penelitian yang sama juga ditemukan dalam Gunawan et al., (2021) bahwa efek visualisasi sebagai proksi dari *Hedonic shopping motivation* juga berpengaruh positif terhadap pembelian impulsif.

Demikian juga dalam penelitian Zurit et al., (2016), (Tuzzahra (2020), Promono, (2017), serta Ikanubun et al., (2019) mengungkapkan bahwa *Hedonic shopping motivation* berpengaruh positif terhadap pembelian impulsif. Berdasarkan penelusuran yang dilakukan, tidak ditemukan penelitian yang berlawanan dengan hasil-hasil penelitian yang telah dilakukan, yang mana kemudian dapat dimaknai bahwa *Hedonic shopping motivation* adalah faktor murni yang memengaruhi pembelian impulsif itu sendiri. Hal ini sejalan dengan apa yang diterangkan dalam *Theory of Reasoned Action (TRA)* dan *Impulsive*



*buying Theory* yang menjelaskan faktor-faktor yang mempengaruhi perilaku manusia dan menjelaskan hubungan antara keyakinan, sikap, norma subjektif, niat dan perilaku individu (Purwanto et al., (2021). *Hedonic shopping motivation* sendiri merupakan bentuk dari sikap karena berkenaan dengan motivasi dalam melakukan pembelian secara impulsif. Dengan demikian, peneliti kemudian merumuskan hipotesis sebagai berikut:

**H<sub>1</sub>: Diduga *Hedonic shopping motivation* berpengaruh terhadap *impulsive buying***

**2. Pengaruh *Social media influence* secara parsial terhadap *impulsive buying* pada generasi milenial di UIN Alauddin Makassar**

Salah satu hal yang membuat konsumen melakukan pembelian impulsif adalah bagaimana pemasar memanfaatkan penggunaan internet dalam melakukan promosi di media sosial. Popularitas media sosial mempermudah konsumen dalam melakukan transaksi jual beli di internet Andriany & Arda, (2019) Penggunaan media sosial yang tinggi dipenuhi oleh berbagai generasi dan menunjukkan diantaranya Instagram dan Tiktok didominasi oleh generasi milenial Firamadhina, F. I. R., & Krisnani, (2021) Berkembangnya media sosial sejalan dengan meningkatnya perilaku konsumtif seseorang yang menunjukkan gaya hidup hedonis dan menyebabkan seseorang melakukan pembelian impulsif.

Terkait dengan *Social media influence* itu sendiri, Rahayu, (2021) dalam penelitiannya mengungkapkan bahwa tidak terdapat pengaruh yang signifikan antara *Social media influence* terhadap pembelian impulsif. Hal ini sejalan dengan temuan Annisa, (2021) sebelumnya yang mengungkapkan bahwa terdapat pengaruh yang positif namun tidak signifikan antara *Social media influence*

terhadap pembelian impulsif. Namun, berbeda dengan apa yang diungkapkan Andriany & Arda, (2019) Deborah et al., (2022), Lim, (2022) serta Putri et al., (2021) bahwa *Social media influence* berpengaruh positif dan signifikan terhadap pembelian impulsif. Dengan demikian, dapat dimaknai bahwa terdapat *gap* penelitian dalam variabel ini yang nantinya harus ditentukan berdasarkan analisis dan subjektivitas peneliti merujuk kepada referensi-referensi yang tersedia. Apa yang telah diuraikan sejalan dengan apa yang diterangkan dalam *Theory of Reasoned Action* (TRA) dan *Impulsive buying Theory* yang menjelaskan faktor-faktor yang mempengaruhi perilaku manusia dan menjelaskan hubungan antara keyakinan, sikap, norma subjektif, niat dan perilaku individu (Purwanto et al., 2021). *Social media influence* sendiri berkenaan dengan norma subjektif karena yang bisa menilai dampak sosial media dalam pembelian impulsif adalah subjektivitas pribadi. Dengan demikian, peneliti kemudian merumuskan hipotesis sebagai berikut:

**H<sub>2</sub>: Diduga *Social media influence* berpengaruh terhadap *Impulsive buying***

### **3. Pengaruh *Hedonic shopping motivation* dan *Social media influence* terhadap *impulsive buying* pada generasi milenial di UIN Alauddin Makassar**

Terkait dengan *Hedonic shopping motivation* dan *Social media influence* sendiri, dalam perspektif peneliti keduanya terkesan memberikan pengaruh negatif bagi generasi milenial sebab menimbulkan sifat boros dan membeli tanpa mengetahui manfaat sebenarnya dari produk yang ada yang akhirnya berdampak pada manajemen finansial mereka. Salsabila & Suyanto, (2022) mengungkapkan bahwa *Hedonic shopping motivation* dan *Social media influence* secara dominan

menjadi faktor penyebab yang memengaruhi pembelian impulsif, di mana *Hedonic shopping motivation* sebagai perilaku karena dorongan psikososial atau kesenangan pribadi saat berbelanja ketimbang upaya memenuhi kebutuhan melalui manfaat dari suatu produk berpengaruh positif dan signifikan terhadap pembelian impulsif.

Selanjutnya, terkait dengan *Social media influence* yang digadang merupakan salah satu faktor yang mempengaruhi pembelian impulsif. Salah satu hal yang membuat konsumen melakukan pembelian impulsif adalah bagaimana pemasar memanfaatkan penggunaan internet dalam melakukan promosi di media sosial. Berkembangnya media sosial sejalan dengan meningkatnya perilaku konsumtif seseorang yang menunjukkan gaya hidup hedonis dan menyebabkan seseorang melakukan pembelian impulsif.

Terkait dengan *Social media influence* itu sendiri, Rahayu (2020) dalam penelitiannya mengungkapkan bahwa tidak terdapat pengaruh yang signifikan antara *Social media influence* terhadap pembelian impulsif. Hal ini sejalan dengan temuan Annisa, (2021) sebelumnya yang mengungkapkan bahwa terdapat pengaruh yang positif namun tidak signifikan antara *Social media influence* terhadap pembelian impulsif. Namun, berbeda dengan apa yang diungkapkan diungkapkan Andriany & Arda, (2019) Deborah et al., (2022), Lim, (2022) serta Putri et al., (2021) bahwa *Social media influence* berpengaruh positif dan signifikan terhadap pembelian impulsif. Dengan demikian, peneliti kemudian merumuskan hipotesis sebagai berikut:

**H<sub>3</sub>: Diduga *Hedonic shopping motivation* dan *Social media influence* berpengaruh terhadap *Impulsive buying***

#### **4. Pengaruh *Hedonic shopping motivation* yang dimoderasi literasi keuangan terhadap *impulsive buying* pada generasi milenial di UIN Alauddin Makassar**

Terkait dengan hubungan antara literasi keuangan dan pembelian impulsif sendiri, Putri (2018) mengungkapkan bahwa literasi keuangan berpengaruh negatif terhadap perilaku pembelian impulsif. Hasil yang sama juga ditemukan dalam penelitian (Aulia et al., 2023) yang mana literasi keuangan dan perilaku pembelian impulsif terdapat pengaruh yang signifikan dengan arah negatif (berlainan arah) berarti semakin besar tingkat literasi keuangan seseorang maka akan berdampak pada turunnya tingkat perilaku pembelian impulsif online begitupun kebalikannya. Penelitian yang dilaksanakan Anisa et al., (2020) dan (Khairunnisa, (2022) mengungkapkan bahwa ditemukan pengaruh negatif dan signifikan pada literasi keuangan terhadap pembelian impulsif. Penelitian yang dilakukan oleh Tri Wulandari & Damayanti, (2022) serta Ramadany & Artadita, (2022) yang mengungkapkan bahwa ditemukan pengaruh positif dan signifikan antara variabel literasi keuangan terhadap pembelian impulsif.

Mengenai *Hedonic shopping motivation* sendiri yang merupakan dorongan psikososial atau kesenangan pribadi saat berbelanja ketimbang upaya memenuhi kebutuhan melalui manfaat dari suatu produk, dalam perspektif peneliti keduanya terkesan memberikan pengaruh negatif bagi generasi milenial sebab menimbulkan sifat boros dan membeli tanpa mengetahui manfaat sebenarnya dari produk yang ada yang akhirnya berdampak pada manajemen finansial mereka. Olehnya itu, peneliti kemudian menggunakan variabel moderasi literasi keuangan yang diasumsikan akan memoderasi pengaruh *Hedonic shopping motivation* terhadap

pembelian impulsif. Dalam teori *behavior finance* dijelaskan bahwa tanggung jawab keuangan seseorang bergantung pada bagaimana keuangannya dikelola. Literasi keuangan mencakup aspek yang sangat penting pada kehidupan setiap orang yang dimana harus mempunyai keterampilan dan pengetahuan mengenai pengelolaan keuangan pribadi setiap individu secara efektifitas untuk kesejahteraan mereka Damayanti & Zakarias, (2020). Dengan demikian, peneliti kemudian merumuskan hipotesis sebagai berikut:

**H<sub>4</sub>: Diduga Literasi Keuangan memoderasi pengaruh *Hedonic shopping motivation* terhadap *impulsive buying***

**5. Pengaruh *Social media influence* yang dimoderasi literasi keuangan terhadap *impulsive buying* pada generasi milenial di UIN Alauddin Makassar**

Mengenai dengan hubungan antara literasi keuangan dan pembelian impulsif sendiri, Putri (2018) mengungkapkan bahwa literasi keuangan berpengaruh negatif terhadap perilaku pembelian impulsif. Hasil yang sama juga ditemukan dalam penelitian Aulia et al., (2023) yang mana literasi keuangan dan perilaku pembelian impulsif terdapat pengaruh yang signifikan dengan arah negatif (berlainan arah) berarti semakin besar tingkat literasi keuangan seseorang maka akan berdampak pada turunnya tingkat perilaku pembelian impulsif online begitupun kebalikannya. Penelitian yang dilaksanakan Anisa et al., (2020) dan (Khairunnisa, (2022) mengungkapkan bahwa ditemukan pengaruh negatif dan signifikan pada literasi keuangan terhadap pembelian impulsif. Penelitian yang dilakukan oleh Tri Wulandari & Damayanti, (2022) serta Ramadany & Artadita, (2022) yang mengungkapkan bahwa ditemukan pengaruh positif dan signifikan antara variabel literasi keuangan terhadap pembelian impulsif.

*Social media influence* sendiri digadang sebagai salah satu faktor yang mempengaruhi pembelian impulsif. Salah satu hal yang membuat konsumen melakukan pembelian impulsif adalah bagaimana pemasar memanfaatkan penggunaan internet dalam melakukan promosi di media sosial. Berkembangnya media sosial sejalan dengan meningkatnya perilaku konsumtif seseorang yang menunjukkan gaya hidup hedonis dan menyebabkan seseorang melakukan pembelian impulsif. Hal ini sejalan dengan penelitian Andriany & Arda, (2019) media sosial berpengaruh positif dan signifikan terhadap *impulsive buying* pada generasi millennial. Dikemukakan bahwa kemudahan konsumen dalam mendapatkan informasi produk yang mendorong perilaku impulse buying semakin tinggi. Hal ini dapat digunakan para penjual online di media sosial untuk semakin memudahkan konsumen dalam memberikan informasi terkait produk yang dijualnya. Olehnya itu, peneliti kemudian menggunakan variabel moderasi literasi keuangan yang diasumsikan akan memoderasi pengaruh *Social media influence* terhadap pembelian impulsif. Dalam teori *behavior finance* dijelaskan bahwa tanggung jawab keuangan seseorang bergantung pada bagaimana keuangannya dikelola. Literasi keuangan mencakup aspek yang sangat penting pada kehidupan setiap orang yang dimana harus mempunyai keterampilan dan pengetahuan mengenai pengelolaan keuangan pribadi setiap individu secara efektivitas untuk kesejahteraan mereka Damayanti & Zakarias, (2020). Dengan demikian, peneliti kemudian merumuskan hipotesis sebagai berikut:

**H<sub>5</sub>: Diduga Literasi Keuangan memoderasi pengaruh *Social media influence* terhadap *impulsive buying***

#### D. Defenisi operasional

Untuk memperoleh gambaran yang jelas mengenai variabel-variabel yang akan diteliti, maka variabel yang diteliti perlu didefenisikan dalam bentuk rumusan yang lebih operasional, sehingga dapat dihindari interpretasi lain dari yang dimaksudkan. Adapun jbaran singkat definisi dan operasionalisasi variabel ini disajikan dalam tabel 1.1 berikut ini:

**Tabel 1.1**  
**Definisi dan Operasionalisasi Variabel**

Variabel	Definisi	Indikator	Skala
<b><i>Impulsive buying</i> (Y)</b>	<i>Impulse buying</i> merupakan suatu tindakan dimana seseorang individu memiliki keinginan untuk membeli sesuatu pada saat sebelum memasuki ke dalam toko tertentu dan yang dilakukan tanpa adanya maksud ataupun masalah untuk membeli sewaktu sebelumnya.	<ol style="list-style-type: none"> <li>1. Spontanitas Pembelian</li> <li>2. Ketidakpedulian akan konsistensi</li> <li>3. Pembelian atas dasar ketertarikan</li> <li>4. Pembelian berdasarkan keadaan emosional</li> </ol> <p><b>Sumber: Muchnisa, (2020)</b></p>	Likert
<b><i>Hedonic shopping motivation</i> (X<sub>1</sub>)</b>	Motivasi belanja hedonis yakni motivasi konsumen untuk berbelanja, karena berbelanja merupakan suatu kesenangan tersendiri sehingga tidak memperhatikan manfaat dari produk yang dibeli.	<ol style="list-style-type: none"> <li>1. <i>Adventure shopping</i></li> <li>2. <i>Value Shopping</i></li> <li>3. <i>Idea Shopping</i></li> <li>4. <i>Social Shopping</i></li> <li>5. <i>Relaxation Shopping</i></li> </ol> <p><b>Sumber: Promono, (2017)</b></p>	Likert
<b><i>Social media influence</i> (X<sub>2</sub>)</b>	Media sosial didefinisikan mengacu pada semua situs web dan aplikasi yang memungkinkan orang untuk	<ol style="list-style-type: none"> <li>1. Partisipasi</li> <li>2. Keterbukaan</li> <li>3. Percakapan</li> <li>4. Komunitas</li> </ol>	Likert

	membuat dan/atau berbagi konten dan yang memberikan kesempatan untuk berpartisipasi dalam jejaring sosial.	5. Keterhubungan <b>Sumber: Annisa, (2021)</b>	
<b>Literasi Keuangan (Z)</b>	Literasi keuangan yang artinya paham keuangan, menurut buku pedoman strategi nasional literasi keuangan Indonesia, yang dimaksud dengan literasi keuangan adalah rangkaian proses atau aktivitas untuk meningkatkan pengetahuan ( <i>knowledge</i> ), keyakinan ( <i>confidence</i> ), dan keterampilan ( <i>skill</i> ) konsumen dan masyarakat luas sehingga mereka mampu mengelola keuangan yang lebih baik.	1. <i>Well Literate</i> 2. <i>Sufficient Literate</i> 3. <i>Less Literate</i> 4. <i>Not Literate</i> <b>Sumber: Syamsul Dwi Maarif, (2023)</b>	Likert

### E. Penelitian Terdahulu

Penelitian ini merujuk kepada beberapa referensi utama yang dijadikan landasan penyusunan penelitian. Penelitian ini kemudian hadir dengan pembaharuan (*novelty*) berupa penggunaan variabel moderasi literasi keuangan. Adapun beberapa referensi yang dimaksud disajikan dalam tabel 1.2 berikut ini.

**Tabel 1.2 Penelitian Terdahulu**

No.	Peneliti (Tahun)	Judul	Hasil Penelitian
1	Salsabila dan Suyanto (2022)	Analisis Faktor-Faktor Pembelian Impulsif pada Marketplace	Hasil penelitian menunjukkan bahwa terdapat sepuluh faktor baru yang terbentuk dalam pembelian impulsif di



		Kecantikan	marketplace kecantikan, yaitu faktor kemudahan dan terorganisir, tren produk, layanan pelanggan, promo, kesenangan, daya tarik, keterbatasan waktu, merek, motivasi berbelanja, dan faktor rekomendasi. Faktor yang dominan di antara faktor-faktor baru tersebut adalah kemudahan dan terorganisir
2	Aulia et al., (2023)	Pengaruh Penggunaan E-Wallet dan Literasi Keuangan Terhadap Perilaku Pembelian Impulsif	Berlandaskan hasil dari pengujian hipotesis dan pembahasan penelitian ini, bisa diambil kesimpulan dimana variabel pemakaian e-wallet berpengaruh positif terhadap pembelian impulsif. Hal tersebut terjadi karena penggunaan e-wallet memiliki efek dominan pada pembelian impulsif. Transaksi yang mudah dengan menggunakan e-wallet melalui smartphone dan diterima dengan baik, terutama oleh masyarakat perkotaan khususnya masyarakat di Kota Pontianak tanpa disadari dapat memberikan dampak pembelian impulsif pada masyarakat. Variabel literasi keuangan berpengaruh negatif terhadap pembelian impulsif
3	Deborah et al., (2022)	Media Sosial Dan Perilaku Pembelian Impulsif: Peran Motivasi Belanja Hedonis Dan Orientasi Belanja	Hasil penelitian menunjukkan bahwa (1) Media sosial berpengaruh positif signifikan terhadap perilaku pembelian impulsif, (2) Media sosial berpengaruh positif signifikan terhadap motivasi belanja hedonis, (3) Media sosial berpengaruh positif signifikan terhadap orientasi belanja, (4)

			Motivasi belanja hedonis berpengaruh positif signifikan terhadap perilaku pembelian impulsif, (5) Orientasi belanja berpengaruh positif signifikan terhadap perilaku pembelian impulsif, dan (6) Motivasi belanja hedonis dan orientasi belanja memiliki pengaruh positif signifikan dalam memediasi hubungan antara media sosial dan perilaku pembelian impulsif.
4	Andriany dan Arda (2019)	Pengaruh Media Sosial Terhadap Impulse Buying Pada Generasi Millenial	Hasil uji parsial dan simultan menunjukkan bahwa media sosial berpengaruh positif dan signifikan terhadap impulse buying pada generasi millenial. Berdasarkan hasil penelitian diketahui bahwa media sosial memberikan variasi terhadap impulse buying sebesar 70,1%
5	Fanny Rizqi Cahya Putri (2022)	Pembelian Impulsif Pada Marketplace: Pengaruh Personality, Price Discount Dan Media Sosial	Pada hasil penelitian ini menunjukkan bahwa personality, price discount, dan media sosial memiliki pengaruh yang signifikan terhadap pembelian impulsif pada marketplace Shopee. Hal ini menunjukkan bahwa personality, price discount dan media social dapat mempengaruhi pembelian impulsif pada marketplace.
6	Lim (2022)	Pengaruh Social Media, Price Discount Dan E-Money Terhadap Impulse Buying Pada Roempi Coffee Gerai Bcs Mall Kota Batam	Hasil penelitian ini memiliki hasil bahwa media sosial, potongan harga dan uang elektronik memiliki pengaruh terhadap pembelian impulsif pada Roempi Coffee gerai BCS Mall Kota Batam.

7	Venia et al., (2021)	Faktor Faktor yang Mempengaruhi Pembelian Impulsif Konsumen pada M-Commerce	Tiga temuan utama dalam penelitian ini: yang pertama, daya tarik visual, variasi pilihan dan atribut harga pengaruh interpersonal dan daya tarik visual berpengaruh positif terhadap penelusuran hedonik dan utilitarian namun portabilitas tidak berpengaruh terhadap keduanya, kedua pengaruh interpersonal berpengaruh positif terhadap penelusuran utilitarian, dan ketiga penelusuran hedonik dan utilitarian berpengaruh positif terhadap pembelian impulsif. Secara teoritis, temuan penelitian ini memberikan perspektif baru terhadap teori motivasi konsumen online dengan melihat penelusuran hedonik dan utilitarian sebagai dua motivasi yang berbeda. Secara praktis, perusahaan m-commerce di Indonesia dapat meningkatkan kualitas faktor-faktor situasional untuk meningkatkan kecenderungan pembelian impulsif konsumen
8	Annisa (2021)	Pengaruh Media Sosial Dan Diskon Terhadap Impulse Buying Pada Produk Fashion Romp Di Kota Medan	Secara parsial diketahui bahwa media sosial memiliki pengaruh positif dan tidak signifikan terhadap impulse buying pada produk fashion ROMP. Secara parsial diketahui bahwa diskon memiliki pengaruh positif dan signifikan terhadap impulse buying pada produk fashion ROMP. Secara simultan diketahui media sosial dan diskon memiliki pengaruh signifikan terhadap impulse buying pada produk fashion ROMP di Kota Medan.

9	Tuzzahra (2020)	Pengaruh <i>Hedonic shopping motivation</i> , Shopping Lifestyle Dan Fashion Involvement Terhadap Impulse Buying Pada Pelanggan Zalora Di Kota Medan	Hasil penelitian menunjukkan bahwa variable <i>Hedonic shopping motivation</i> berpengaruh signifikan terhadap Impulse Buying, variabel Shopping Lifestyle berpengaruh signifikan terhadap Impulse Buying dan variabel Fashion Involvement berpengaruh signifikan terhadap Impulse Buying.
10	Rahma dan Septrizola (2019)	Pengaruh <i>Hedonic shopping motivation</i> dan Shopping Lifestyle terhadap Impulse Buying Mahasiswi Universitas Negeri Padang pada Lazada.co.id	Hasil penelitian menunjukkan bahwa variable <i>Hedonic shopping motivation</i> berpengaruh positif dan signifikan terhadap impulse buying mahasiswi Universitas Negeri Padang pada Lazada.co.id. variabel shopping lifestyle berpengaruh positif dan signifikan terhadap e-impulse buying mahasiswi Universitas Negeri Padang pada Lazada.co.id
11	Himatia (2019)	Peraln Literasi Keuangan dalam Memoderasi Pengaruh Gaya Hidup, Konsep Diri, dan Kelompok Teman Sebaya terhadap Perilaku Konsumtif (Studi Empiris pada Siswa Kelas XI IPS SMAN 1 Kendal)	Hasil penelitian menunjukkan bahwa gaya hidup berpengaruh positif signifikan terhadap perilaku konsumtif. Konsep diri tidak berpengaruh terhadap perilaku konsumtif. Kelompok teman sebaya berpengaruh positif signifikan terhadap perilaku konsumtif. Hasil analisis uji selisih mutlak menampilkan bahwa literasi keuangan mampu memperkuat pengaruh konsep diri terhadap perilaku konsumtif dan kelompok teman sebaya terhadap perilaku konsumtif. Namun, tidak mampu memperkuat pengaruh gaya hidup terhadap perilaku konsumtif
12	Lailiyah et al.,	Prediksi <i>Financial Behaviour</i> Dengan	Hasil penelitian menunjukkan bahwa Locus of Control, Sikap

	(2022)	Literasi Keuangan sebagai Variabel Moderasi pada Organisasi Keagamaan Muhammadiyah di Indonesia	Keuangan, Pendapatan, dan Religiusitas berhasil memprediksi Financial Behaviour dan literasi keuangan berhasil memoderasi pengaruh pada variabel tersebut. Hasil penelitian berimplikasi bahwa anggota organisasi Muhammadiyah di Indonesia telah memiliki financial behaviour yang baik berdasarkan variabel penelitian yang digunakan pada penelitian ini.
--	--------	---	--

### F. Tujuan Penelitian

Berdasarkan rumusan masalah dan pengembangan hipotesis yang telah dilakukan sebelumnya, maka tujuan penelitian ini adalah sebagai berikut:

1. Untuk mengetahui pengaruh *Hedonic shopping motivation* terhadap *impulsive buying* pada generasi milenial di UIN Alauddin Makassar.
2. Untuk mengetahui pengaruh *Social media influence* terhadap *impulsive buying* pada generasi milenial di UIN Alauddin Makassar.
3. Untuk mengetahui pengaruh *Hedonic shopping motivation* dan *Social media influence* terhadap *impulsive buying* pada generasi milenial di UIN Alauddin Makassar.
4. Untuk mengetahui pengaruh *Hedonic shopping motivation* yang dimoderasi literasi keuangan terhadap *impulsive buying* pada generasi milenial di UIN Alauddin Makassar.
5. Untuk mengetahui pengaruh *Social media influence* yang dimoderasi literasi keuangan terhadap *impulsive buying* pada generasi milenial di UIN Alauddin Makassar.

## **G. Manfaat Penelitian**

### **1. Manfaat Teoretis**

Penelitian ini diharapkan mampu menjelaskan dan membuktikan penjelasan *Theory of Reasoned Action* (TRA) terkait dengan *Hedonic shopping motivation*, *Social media influence*, dan literasi keuangan serta hubungannya dengan pembelian impulsif melalui *e-wallet*. TRA merupakan teori bidang kajian psikologi sosial yang diusulkan oleh Sheppard *et. al.* (1988) yang memusatkan pada faktor penentu perilaku dan faktor determinannya, yaitu sikap terhadap perilaku (*attitude toward behavior*) dan norma subyektif (*subjective norm*). TRA dipilih sebagai *grand theory* dalam penelitian ini karena pada dasarnya *Hedonic shopping motivation*, *Social media influence*, dan literasi keuangan menjadi alasan terjadinya pembelian impulsif pada kalangan generasi milenial. Tiap variabel tersebut memiliki konsekuensinya masing-masing sebagai telah dijelaskan dalam TRA. *Hedonic shopping motivation* merupakan bentuk dari sikap karena berkenaan dengan motivasi dalam melakukan pembelian secara impulsif, sedangkan *Social media influence* berkenaan dengan norma subjektif karena yang bisa menilai dampak sosial media adalah subjektivitas pribadi. Disisi lain, literasi keuangan merupakan proksi dari sikap terhadap perilaku berkenaan dengan *behavioral finance* yang timbul dari penggunaan *e-wallet* dalam pembelian impulsif yang dilakukan.

### **2. Manfaat Praktis**

Adapun manfaat praktis yang diharapkan adalah bagaimana kemudian hasil penelitian ini mampu membuka perspektif generasi milenial khususnya di UIN Alauddin Makassar agar kiranya mampu memahami faktor atau variabel apa

saja yang memengaruhi mereka dalam melakukan pembelian impulsif melalui *e-wallet*. Hal ini guna meminimalisir dampak negatif dari pembelian impulsif itu sendiri yang identik dengan generasi milenial yang hedonis dan sangat melek terhadap perkembangan sosial media. Dengan demikian, mereka nantinya akan memiliki pertimbangan yang matang dalam melakukan pembelian sesuai dengan kebutuhan atau fungsi yang ada.



## BAB II TINJAUAN PUSTAKA

### **A. *Theory of Reasoned Action***

*Theory of Reasoned Action* (TRA) merupakan teori bidang kajian psikologi sosial yang diusulkan oleh Sheppard et al (1988). Dalam kajian psikologi sosial TRA memusatkan pada faktor penentu perilaku dan faktor determinannya, yaitu sikap terhadap perilaku (*attitude toward behavior*) dan norma subyektif (*subjective norm*) (Ahmed, 2017). Dua faktor ini, sikap terhadap perilaku dan norma subyektif, sebenarnya diambil dari teori Fishbein dan Ajzen (1975). TRA sendiri sebenarnya sudah dikembangkan di sejak tahun 1960 oleh Fishbein, dan terus dikembangkan lagi oleh Fishbein dan Azjen hingga tahun 1980. Teori tersebut menjelaskan faktor-faktor yang mempengaruhi perilaku manusia dan menjelaskan hubungan antara keyakinan, sikap, norma subjektif, niat dan perilaku individu. Kemudian Davis *et al.* (1989) menerapkan TRA untuk mengkaji faktor yang menjelaskan alasan orang menerima atau menolak untuk menggunakan komputer pada waktu itu.

Banyak peneliti yang menerapkan TRA bukan hanya untuk kajian-kajian psikologi sosial, atau pun kajian tentang penerimaan atau adopsi teknologi dan inovasi, namun juga untuk mengkaji perilaku konsumen. Jason M. Riley, (2019) menerapkan TRA untuk menguji perilaku konsumen dalam melakukan pembelian secara daring. TRA berfokus pada niat individu untuk berperilaku dengan cara tertentu. Raman, (2019) mengatakan bahwa banyak teori yang mencoba untuk menghubungkan antara sikap dan perilaku, namun hanya TRA yang bisa menghubungkan untuk memprediksi perilaku konsumen dengan mengukur



kepercayaan, sikap dan niat. Cho, (2015) membuktikan bahwa faktor sikap dalam belanja daring dari konsumen mempengaruhi pertimbangan dalam membeli barang secara daring dan berkaitan dengan niat dalam belanja secara daring.

Merujuk pada apa yang telah diuraikan mengenai hubungan literasi keuangan dan pembelian impulsif, peneliti kemudian berasumsi bahwa literasi keuangan akan sangat cocok digunakan sebagai pemoderasi. Penelitian kemudian akan menggunakan *Theory of Reasoned Action* (TRA) merupakan teori bidang kajian psikologi sosial yang diusulkan oleh Sheppard *et. al.* (1988) yang memusatkan pada faktor penentu perilaku dan faktor determinannya, yaitu sikap terhadap perilaku (*attitude toward behavior*) dan norma subyektif (*subjective norm*). Dua faktor ini, sikap terhadap perilaku dan norma subyektif, sebenarnya diambil dari teori Fishbein dan Ajzen (1975). TRA sendiri sebenarnya sudah dikembangkan di sejak tahun 1960 oleh Fishbein, dan terus dikembangkan lagi oleh Fishbein dan Azjen hingga tahun 1980. Teori tersebut menjelaskan faktor-faktor yang mempengaruhi perilaku manusia dan menjelaskan hubungan antara keyakinan, sikap, norma subjektif, niat dan perilaku individu.

TRA dipilih sebagai *grand theory* dalam penelitian ini karena pada dasarnya *Hedonic shopping motivation*, *Social media influence*, dan literasi keuangan menjadi alasan terjadinya pembelian impulsif pada kalangan generasi milenial. Tiap variabel tersebut memiliki konsekuensinya masing-masing sebagai telah dijelaskan dalam TRA. *Hedonic shopping motivation* merupakan bentuk dari sikap karena berkenaan dengan motivasi dalam melakukan pembelian secara impulsif, sedangkan *Social media influence* berkenaan dengan norma subjektif

karena yang bisa menilai dampak sosial media adalah subjektivitas pribadi. Disisi lain, literasi keuangan merupakan proksi dari sikap terhadap perilaku berkenaan dengan *behavioral finance* yang timbul dari penggunaan *e-wallet* dalam pembelian impulsif yang dilakukan (Purwanto et al., 2020).

## **B. E-Wallet**

### **1. Definisi e-Wallet**

*Electronic Wallet (e-Wallet)* atau Dompot Elektronik menurut Pasal 1 angka 7 Peraturan Bank Indonesia Nomor 18/40/PBI/2016 Tahun 2016 tentang Penyelenggaraan Pemrosesan Transaksi Pembayaran adalah layanan elektronik untuk menyimpan data instrumen pembayaran antara lain alat pembayaran dengan menggunakan kartu dan/atau uang elektronik, yang dapat juga menampung dana, untuk melakukan pembayaran. Perbedaan dompet elektronik dalam PBI ini dengan uang elektronik yang telah diatur dalam ketentuan eksisting. Uang elektronik merupakan instrumen pembayaran non tunai yang diterbitkan atas dasar nilai uang yang disetor terlebih dahulu kepada penerbit untuk kemudian disimpan secara elektronik dalam media server atau chip. Sedangkan dompet elektronik merupakan layanan elektronik untuk menyimpan data instrumen pembayaran seperti kartu debit, kartu kredit dan uang elektronik untuk melakukan pembayaran dan bukan merupakan alat pembayaran non tunai.

Dompot elektronik juga dapat menampung dana untuk tujuan pembayaran. Batas maksimum dana yang dapat ditampung dalam dompet elektronik adalah sampai dengan Rp. 10.000.000. Dompot digital sebagai uang yang transaksi pembayarannya dilakukan melalui telepon genggam dan dengan terhubung jaringan internet. *e-wallet* merupakan suatu aplikasi yang terkoneksi dengan

internet yang menyimpan nominal uang elektronik, Tidak membutuhkan media kartu, hanya menggunakan smartphone yang pasti dibawa oleh masyarakat saat ini maka e-wallet bisa digunakan untuk berbagai macam transaksi. Terdapat dua jenis uang elektronik, yaitu berbasis server dan berbasis chip. Uang elektronik berbasis chip lebih praktis digunakan karena sistem “*tap-and-pay*” (Sulistiyowati et al., 2020)

*E-Wallet* atau dompet elektronik adalah alat pembayaran digital atau alat pembayaran digital yang menggunakan media elektronik berupa server based. Pada umumnya e-wallet berupa aplikasi yang berbasis di server dan dalam proses pemakaiannya memerlukan sebuah koneksi terlebih dulu dengan penerbitnya (Widiyanti, 2020) Berbeda dengan *e-Money* yang menggunakan chip, *e-Wallet* ini menggunakan aplikasi dalam penggunaannya. Di Indonesia, ada beberapa e-wallet yang sering digunakan yaitu Go-Pay, OVO, DANA, LinkAja, dan lain – lain. Kehadiran e-wallet tentu sangat membantu dalam melakukan transaksi finansial. Berikut beberapa keuntungan ketika menggunakan *e-Wallet*.

*E-wallet* didefinisikan sebagai mata uang digital, dimana terdapat kemudahan dalam berbelanja tanpa perlu membawa uang dalam bentuk fisik (nontunai) dan dapat disalurkan pada saat melakukan kegiatan lain (Simon et al., 2016) Sedangkan menurut kuganathan, (2014) *e-Wallet* atau yang sering disebut dengan *mobile wallet* adalah layanan pembayaran yang dioperasikan dibawah regulasi keuangan dan dilakukan melalui perangkat *mobile*. *E-wallet* dikatakan sebagai jenis terbaru dari mcommerce yang memungkinkan pengguna untuk

melakukan transaksi, belanja online, pemesanan dan untuk berbagi layanan yang tersedia (Sharma, et al., 2017)

## 2. Kelebihan dan Kekurangan *e-Wallet*

Mengutip dari penelitian Nadhilah et al., (2021) *e-Wallet* memiliki beberapa kelebihan dan kekurangan sebagai berikut:

### a) Kelebihan

1. Transaksi lebih praktis dan cepat. Dengan *e-Wallet*, proses transaksi lebih cepat hanya dengan menscan barcode yang sudah disediakan tanpa perlu mengeluarkan dompet atau uang untuk melakukan pembayaran.
2. Bisa digunakan kapan saja dan di mana saja. Dengan *e-Wallet*, Anda tak perlu keluar rumah karena kegiatan transaksi dapat dilakukan kapanpun dan dimana saja. Mulai dari membeli makanan, membayar tagihan, hingga investasi pun dapat dilakukan dengan *e-Wallet*.
3. Banyak promo. Biasanya *e-Wallet* yang memiliki kerjasama dengan suatu merchant akan menyediakan promo atau diskon yang bisa pengguna dapatkan. Hal ini akan menarik pelanggan sehingga semakin banyak orang yang beralih ke *e-Wallet*.
4. Transaksi aman. Dengan *e-Wallet*, transaksi menjadi aman karena hanya setiap orang yang memiliki *e-Wallet* harus melewati verifikasi identitas. Selain itu di dalam *e-Wallet* sudah dilengkapi dengan fitur keamanan seperti PIN, sidik jari, hingga scan wajah.
5. Riwayat transaksi tercatat sistem. Setiap transaksi yang menggunakan *e-Wallet* akan otomatis tercatat oleh sistem. Jadi kita dapat melihat riwayat

transaksi sehingga memudahkan dalam memantau pemasukan maupun pengeluaran keuangan Anda.

6. Terhindar dari uang palsu. Penggunaan *e-Wallet* mampu mengurangi peredaran uang palsu. Transaksi yang dilakukan dengan *e-Wallet* tidak perlu menunggu untuk mendapatkan kembalian karena nominal yang ditransaksikan sudah sesuai dengan yang dibutuhkan.

b) Kelemahan

1. Penganaan biaya admin. Beberapa *E-Wallet* masih memiliki beban biaya dalam proses transaksinya. Perlu diketahui bahwa nominal biaya transaksi di setiap *e-Wallet* tidak sama.
2. Pemakaiannya masih terbatas. Tidak semua tempat menyediakan fasilitas pembayaran dengan *e-Wallet*. Tempat yang menerima pembayaran dengan *e-Wallet* biasanya adalah yang menjual barang dengan harga menengah ke atas.
3. Lebih konsumtif. Dengan segala kemudahan *e-Wallet*, jelas akan mempercepat Anda untuk membelanjakan uang Anda. Hal ini menjadikan timbulnya sifat konsumtif dan boros.

**C. *Impulsive buying***

**1. Definisi *Impulsive buying***

Pembelian impulsif yaitu sebuah proses seorang konsumen atau pembeli dalam melakukan transaksi pada suatu barang yang pada awalnya pembeli tersebut sebenarnya tidak ingin untuk membeli, dapat dimaksud sebagai pembelian seketika. *Impulse buying* merupakan suatu tindakan dimana seseorang individu memiliki keinginan untuk membeli sesuatu pada saat sebelum memasuki

ke dalam toko tertentu dan yang dilakukan tanpa adanya maksud ataupun masalah untuk membeli sewaktu sebelumnya. Menurut Hamid Reza Hadjali et al., (2012) *Impulse Buying* merupakan aktifitas/ atau kegiatan pembelian yang tidak direncanakan oleh konsumen dalam membeli suatu produk atau jasa yang terjadi sebelum dimulainya suatu transaksi tertentu.

Maulidiyah et al., (2019) mendefinisikan bahwa *Impulse Buying* merupakan suatu keputusan seseorang dalam membeli sesuatu barang yang belum pernah muncul dalam daftar belanjaan barangnya. Kegiatan promosi yang diadakan untuk pihak pelanggan seperti misalnya *cashback, price discount, bonus pack*, undian, hadiah-hadiah, dan juga kupon undian berhadiah yang membuat pelanggan merasa bahwa pembelian/transaksi yang mereka lakukan tidak sia-sia atau dapat disebut worth it sehingga mereka akan melakukan kegiatan pembelian yang sejak awal mulanya tidak direncanakan. Pembelian yang telah terencana didasarkan terhadap pihak pelanggan yang memiliki perasaan untuk membeli atau bertransaksi terhadap suatu barang, dan yang tidak direncanakan (*Impulse buying*) merupakan perilaku dari pelanggan yang melaksanakan pembelian tanpa perencanaan sebelumnya (Lestari, 2018).

*Impulse buying* dapat terjadi di mana saja dan pada waktu kapanpun seperti saat seorang penjual yang melakukan penawaran produk yang dipasarkannya kepada calon konsumen yang tidak memiliki niat untuk menaruh perhatiannya terhadap produk dan membeli produk tersebut. Dengan pendapat dari para ahli yang menjelaskan tentang pembelian impulsif tersebut, dapat disimpulkan bahwa *Impulse buying* merupakan suatu dorongan yang diperoleh

konsumen untuk melakukan suatu pembelian suatu produk secara langsung atau tiba-tiba tanpa adanya perencanaan.

Dalam Islam, pembelian impulsif cenderung berkorelasi dengan sifat boros yang merupakan sifat syaitan. Maka dari itu, Allah kemudian menegaskan hal ini dalam Q.S Al-Isra'/17:26-27 sebagai berikut:

وَأْتِ ذَا الْقُرْبَىٰ حَقَّهُ وَالْمِسْكِينَ وَابْنَ السَّبِيلِ وَلَا تَبْذُرْ تَبْذِيرًا ۖ إِنَّ الْمُبْذِرِينَ كَانُوا إِخْوَانَ الشَّيْطَانِ ۗ وَكَانَ الشَّيْطَانُ لِرَبِّهِ كَفُورًا ۖ

Terjemahnya:

“Dan berikanlah kepada keluarga-keluarga yang dekat akan haknya, kepada orang miskin dan orang yang dalam perjalanan, dan janganlah kamu menghambur-hamburkan (hartamu) secara boros. Sesungguhnya pemboros-pemboros itu adalah saudara-saudara syaitan dan syaitan itu adalah sangat ingkar kepada Tuhannya.”

Dalam tafsir Al-Misbah karya Quraish Shihab, dijelaskan bahwa Allah dalam berbagai ayatnya sangat melarang perilaku boros, dalam arti membelanjakan tidak pada tempatnya. Bahkan, hemat penulis, di banyak tempat Islam selalu mengarahkan penggunaan harta itu jika memang berlebih, digunakan untuk menolong yang masih membutuhkan, dan ini mungkin yang dikenal sekarang sebagai aktivitas *charity* atau filantropi, misalnya anjuran bersedekah, membantu yang membutuhkan dimulai dari keluarga terdekat, sampai melonggarkan penagihan hutang bahkan jika ingin dianggap lunas dinilai sebagai perbuatan terpuji.

*Impulsive buying* sendiri secara umum terbagi atas dua macam yakni *online impulsive buying* dan *offline impulsive buying*. Pembelian impulsif secara online (*online impulse buying*) terjadi ketika konsumen merasa tiba-tiba ingin

membeli suatu produk secara online melalui media sosial, *marketpalace* ataupun *online store* tanpa berpikir panjang, sedangkan pembelian impulsif secara offline (*offline impulsive buying*) adalah tindakan pembelian yang terjadi ketika konsumen merasa tiba-tiba ingin membeli suatu produk secara offline, baik itu saat sedang ataupun tidak sedang berada di toko, pusat perbelanjaan, pasar, ataupun tempat lainnya yang melakukan penjualan secara offline (Fasyni et al., 2021).

## 2. Indikator *Impulsive buying*

Indikator yang dapat digunakan dalam pengukuran *impulse buying* menurut Muchnisa, (2020) yaitu:

### a. Spontanitas Pembelian

Merupakan suatu keadaan dimana seorang konsumen tidak melakukan perencanaan sebelum melakukan suatu transaksi pembelian produk dan juga mengambil keputusan relatif cepat.

### b. Ketidakpedulian akan konsekuensi

Konsumen sering tidak berpikir panjang tentang apa resiko negatif yang mungkin akan muncul dari kegiatan *impulse buying* yang mereka lakukan.

### c. Pembelian yang dipengaruhi oleh penawaran yang menarik

Setiap konsumen sering melakukan keputusan pembelian yang tidak terencana dikarenakan adanya penawaran menarik yang ditawarkan oleh bisnis ritel.

### d. Pembelian yang dipengaruhi keadaan emosional

Merupakan suatu penilaian dalam melakukan suatu pembelian yang merasa seorang pembeli melakukan pembelian yang dipengaruhi keadaan



emosional yang dirasakannya pada saat itu. Seorang pembeli yang berperilaku dengan sangat impulsif biasanya tidak berpikir panjang dalam membeli suatu produk, dalam hal untuk tertarik terhadap sesuatu barang yang ditujukan ketertarikannya secara emosional, dan juga ingin memenuhi kepuasan dan juga keinginannya dengan secepatnya.

#### **D. Hedonic Shopping Motivation**

##### **1. Definisi Hedonic shopping motivation**

Motivasi belanja hedonis merupakan adalah motivasi konsumen untuk berbelanja, karena berbelanja merupakan suatu kesenangan tersendiri sehingga tidak memperhatikan manfaat dari produk yang dibeli (Salsabila & Suyanto, 2022). Motivasi belanja hedonis juga didasari dari dorongan memenuhi kebutuhan psikososial daripada sebagai usaha memperoleh suatu produk belaka. Kebanyakan orang berbelanja tidak hanya untuk memenuhi keinginan membeli suatu barang, tetapi juga karena keinginan memperoleh kesenangan tersendiri saat menelusuri tempat perbelanjaan. Michael Solomon et al., (2014) mengungkapkan bahwa motivasi belanja hedonis dapat menyebabkan reaksi-reaksi perspektif pengalaman menyoroti gagasan bahwa atribut produk tidak berwujud, seperti desain paket, iklan, nama merek, dan sifat pengaturan dimana pengalaman itu terjadi, dapat membantu membentuk sikap kita terhadap suatu merek. Febri et al., (2019) mengungkapkan motivasi berbelanja hedonis adalah dorongan untuk berbelanja untuk menemukan kesenangan bagi diri sendiri, menghilangkan stres, mengubah suasana hati, dan dapat bersosialisasi dengan teman atau keluarga.

Motivasi belanja hedonis merupakan sebuah instrumen yang menyajikan secara langsung manfaat dari suatu pengalaman ketika berbelanja, seperti

kesenangan dan hal-hal baru yang dirasakan oleh individu, lebih menekankan perasaan emosional konsumen dan sensasi psikologis dan menjadikan belanja untuk hiburan (Zurit et al., 2016). Hal yang sama juga dijelaskan Tuzzahra et al., (2020) bahwa Perilaku konsumen dipengaruhi oleh motivasi belanja konsumen, salah satunya adalah motivasi berbelanja hedonis. Perbuatan hedonis adalah segala perbuatan manusia, entah itudisadari ataupun tidak, entah itu timbul dari kekuatan luar ataupun kekuatan dalam, pada dasarnya mempunyai tujuan yang satu, yaitu mencari hal-hal yang menyenangkan dan menghindari hal-hal yang menyakitkan.

Dalam teori konvensional, hedonisme dibagi atas dua jenis. Pertama, yakni hedonisme etis yang memandang bahwa manusia akan menjadi bahagia asal saja ia mengejar nikmat dan menghindari perasaan-perasaan yang menyakitkan. Garis pokok argumentasinya adalah bahwa manusia akan bahagia apabila ia mencapai perasaan nikmat sebanyak mungkin dan menghindari perasaan-perasaan yang tidak enak. Kedua, hedonisme psikologis yang mendasarkan diri pada suatu teori yang mengatakan bahwa manusia, bagaimanapun juga, selalu mencari nikmat dan mau menghindari perasaan-perasaan yang tidak enak saja. Menurut hedonisme ini, selain tujuan-tujuan yang luhur (misalnya memperjuangkan nilai-nilai kemanusiaan) dan motivasi suci (misalnya menyebarkan agama, berdakwah), motivasi manusia yang sebenarnya adalah mencari nikmat saja. Jadi teori hedonisme psikologis adalah sebuah teori yang sinis, yang tidak percaya bahwa manusia dapat betul-betul tergerak oleh cita-cita yang luhur, misalnya dorongan untuk membantu orang lain dan sebagainya. Menurut teori ini, manusia pada

hakekatnya seorang egois yang hanya mencari nikmat saja, tetapi menyembunyikannya di balik suatu tirai cita-cita suci.

Hedonisme adalah musuh ekonomi yang tersembunyi. Keberadaan hedonisme di masyarakat tentu akan berdampak pada egoisme konsumen. oleh karena itu, sikap hedonisme harus dihindari (Razali, 2020). Lebih lanjut, Prastiwi & Fitria, (2020) juga menjelaskan bahwa hedonisme adalah sebuah pandangan hidup yang menganggap bahwa seseorang akan bahagia dengan mencari kebahagiaan sebanyak mungkin dan sedapat mungkin menghindari perasaan-perasaan yang menyakitkan. Hedonisme merupakan ajaran atau pandangan bahwa kesenangan atau kenikmatan merupakan tujuan hidup dan tindakan manusia. Pandangan hidup ini hanya ingin memperoleh keuntungan sebesar-besarnya dan hanya berlandaskan materi keuntungan semata. Islam menolak tegas sikap hidup hedonisme dalam bentuk larangan sifat boros di satu sisi dan kikir di sisi lainnya. Karena kedua sifat ini jelas-jelas bertentangan dengan konsep kesederhanaan yang diinginkan Islam. Prinsip kesederhanaan ini juga berlaku bagi pembelanjaan, orang tidaklah boleh berlaku kikir dan boros. Hal ini sebagaimana ditegaskan dalam Q.S Al-Hadid/57:20 sebagai berikut:

اعْلَمُوا أَنَّمَا الْحَيَاةُ الدُّنْيَا لَعِبٌ وَلَهُمْ وِزِينَةٌ وَتَفَاخُرٌ بَيْنَكُمْ وَتَكَاثُرٌ فِي الْأَمْوَالِ وَالْأَوْلَادِ  
 كَمَثَلِ غَيْثٍ أَعْجَبَ الْكُفَّارَ نَبَاتُهُ ثُمَّ يَهْبِجُ فَتِرَاهُ مَصْفُورًا ثُمَّ يَكُونُ حُطَامًا وَفِي الْآخِرَةِ  
 عَذَابٌ شَدِيدٌ وَمَغْفِرَةٌ مِّنَ اللَّهِ وَرِضْوَانٌ وَمَا الْحَيَاةُ الدُّنْيَا إِلَّا مَتَاعُ الْغُرُورِ ﴿٢٠﴾

Terjemahannya:

“Ketahuilah, sesungguhnya kehidupan dunia itu hanyalah permainan dan senda gurauan, perhiasan dan saling berbangga di antara kamu serta

berlomba dalam kekayaan dan anak keturunan, seperti hujan yang tanam-tanamannya mengagumkan para petani; kemudian (tanaman) itu menjadi kering dan kamu lihat warnanya kuning kemudian menjadi hancur. Dan di akhirat (nanti) ada azab yang keras dan ampunan dari Allah serta keridaan-Nya. Dan kehidupan dunia tidak lain hanyalah kesenangan yang palsu”.

Dalam tafsir Al-Misbah yang ditulis oleh Quraish Shihab, ayat ini ditafsirkan “Ketahuilah, wahai orang-orang yang tertipu oleh kehidupan dunia, bahwa kehidupan dunia ini hanya merupakan sebuah permainan yang tidak membawa hasil; sebuah permainan yang melalaikan orang untuk melakukan hal-hal yang bermanfaat; sebuah perhiasan yang tidak mempunyai keindahan diri, dan sebuah kegiatan membangga-banggakan keturunan dan kekayaan yang tidak tahan lama. Kehidupan dunia ini ibarat air hujan yang menumbuhkan tanaman dan menyenangkan petani. Tetapi setelah tanaman itu matang, kamu melihatnya kuning dan kering. Dan beberapa saat kemudian menjadi keras, pecah-pecah, dan tidak ada gunanya sama sekali. Di akhirat kelak, orang yang lebih mengutamakan dunia dan memperlakukannya dengan jalan yang tidak dibenarkan akan mendapatkan azab yang kejam. Sedangkan orang yang lebih mengutamakan kehidupan akhirat daripada kehidupan dunianya akan mendapatkan ampunan dari Allah. Kehidupan dunia merupakan suatu kesenangan yang sebenarnya hanyalah tipuan yang tidak ada hakikatnya bagi orang yang menjadikannya sebagai tujuan utama dan bukan sekadar sarana untuk memperoleh keuntungan akhirat”.

Dengan demikian, dapat dimaknai bahwa dalam Islam kita dianjurkan untuk membeli sesuatu karena fungsi atau kebutuhan yang kita miliki, sebab kelak akan dihisab dan minta pertanggungjawabannya. Adapun pembelian yang dilakukan tanpa mempertimbangkan hal tersebut dianggap sebagai suatu

pemborosan yang sejatinya merupakan salah satu sifat syaitan. Berdasarkan apa yang telah diuraikan, dapat disimpulkan bahwa sikap hedonisme harus dihindari. Guna membatasi keegoisan, Islam mengajarkan umatnya untuk memprioritaskan masalah. berbeda dengan hedonisme, masalah memiliki parameter yang dapat diukur. konsep melindungi kekayaan, diri, agama, keluarga dan intelektual tentu akan menjadi penghalang bagi keegoisan (Razali, 2020). Perlu kita ketahui bahwa kemaslahatan akhirat adalah hal yang paling penting dalam pandangan Islam, yaitu tercapainya keridhaan dari Allah yang maha pemurah di akhirat nanti, karena dalam pandangan islam hidup tidak hanya berhenti pada kehidupan di dunia saja, dengan kata lain bahwa keridhaan Allah di akhirat tidak bisa terlepas dengan keridhaannya di dunia dan bagaimana seseorang menentukan sikapnya di dunia.

## **2. Indikator *Hedonic shopping motivation***

Beberapa indikator dari motivasi berbelanja hedonis seperti yang diidentifikasi oleh Promono, (2017) antara lain:

1. *Adventure/explore shopping*, yaitu petualangan atau eksplorasi belanja dilakukan konsumen untuk menemukan sesuatu yang baru dan menarik, dan praktek kenikmatan yang dirasakan selama proses belanja.
2. *Value shopping*, yaitu kenikmatan yang dihasilkan ketika konsumen berburu untuk tawar-menawar, mencari diskon dan promosi lainnya. Ditambah lagi konsumen yang membeli barang diskon akan merasa senang dan menganggap dirinya sebagai pembeli yang cerdas.

3. *Idea shopping*, yang merujuk gejala ketika konsumen pergi belanja karena mereka ingin mengetahui tentang tren baru dan mode baru. Belanja online memberikan informasi kepada konsumen tentang produk, merek dan tren baru. Orang-orang lebih memilih belanja online karena mereka dapat menemukan, menilai dan memahami tentang baru tren, merek dan peluncuran produk. Belanja online memberikan pembeli kesempatan mencari informasi seperti pencarian sesuai keywords, iklan banner, sponsorship, ulasan produk secara online, perbandingan harga, dan kegiatan promosi lainnya kapanpun, dimanapun, dan apapun yang mereka butuhkan.
4. *Social shopping* yaitu kegiatan bersosialisasi saat berbelanja, memiliki kesenangan berbelanja dengan teman-teman dan keluarga, dan berinteraksi dengan orang lain pada saat belanja. Motif utama bagi orang untuk pergi berbelanja adalah interaksi sosial yang ditawarkan pada saat belanja. Tetapi pengertian di atas hanyalah untuk konsumen yang berbelanja secara konvensional bukan online. Konsumen yang berbelanja secara online memiliki motivasi untuk menghindari interaksi sosial dan tidak berurusan dengan penjualnya secara langsung. *Social shopping* terjadi pada konsumen yang membeli online ketika dapat berbagi informasi dan pengalaman belanja dengan mereka yang memiliki kepentingan yang sama secara online.
5. *Relaxation shopping* yaitu kegiatan belanja untuk mengatasi stres, dan mengubah suasana hati konsumen dari negatif ke mood positif. Banyak konsumen mengaku bahwa mereka berbelanja untuk mengurangi stres atau

untuk berhenti berpikir tentang masalah yang sedang dihadapi, bahkan melarikan diri sejenak dari kenyataan.

## **E. *Social Media Influence***

### **1. *Definisi Social media influence***

Media sosial pada dasarnya merupakan kumpulan saluran komunikasi online yang didedikasikan untuk input, interaksi, berbagi konten, dan kolaborasi berbasis komunitas. Menurut Ct Carr, (2015) Media sosial adalah media berbasis Internet yang memungkinkan pengguna berkesempatan untuk berinteraksi dan mempresentasikan diri, baik secara seketika ataupun tertunda, dengan khalayak luas maupun tidak yang mendorong nilai dari user-generated content dan persepsi interaksi dengan orang lain. si dengan orang lain. Menurut Kottler et al., (2017) mendefinisikan media sosial sebagai alat atau cara yang dilakukan oleh konsumen untuk membagikan informasi berupa teks, gambar, audio, dan video kepada orang lain dan perusahaan atau sebaliknya. Menurut Meslat, (2018) Media sosial didefinisikan mengacu pada semua situs web dan aplikasi yang memungkinkan orang untuk membuat dan/atau berbagi konten dan yang memberikan kesempatan untuk berpartisipasi dalam jejaring sosial. Menurut Rulli Nasrullah, (2015) Media sosial adalah medium di internet yang memungkinkan pengguna merepresentasikan dirinya maupun berinteraksi, bekerja sama, berbagi, berkomunikasi dengan pengguna lain, dan membentuk ikatan sosial secara virtual.

Bedasarkan pendapat di atas dapat disimpulkan bahwa media sosial suatu wadah atau tempat dimana orang dapat berkomunikasi sesama user (pengguna) secara tidak langsung dan dibutuhkan koneksi internet untuk dapat melakukan komunikasi ini, Internet merupakan salah satu aspek penting dalam berhubunga

dalam aplikasi sosial media, internet telah merangkul dunia yang memegang peran manusia dalam kehidupan manusia. Berkembangnya media sosial sejalan dengan meningkatnya perilaku konsumtif seseorang yang menunjukkan gaya hidup hedonis dan menyebabkan seseorang melakukan pembelian impulsif. Sebagai salah satu media informasi yang sangat dinamis, kita harus bijak dalam memandang segala informasi yang diperoleh dari sosial media itu sendiri. Hal ini sebagaimana dijelaskan Allah dalam Q.S Al-Hujurat/49:6 sebagai berikut:

يَا أَيُّهَا الَّذِينَ آمَنُوا إِن جَاءَكُمْ فَاسِقٌ بِنَبَأٍ فَتَبَيَّنُوا أَن تُصِيبُوا قَوْمًا بِجَهَالَةٍ فَتُصْحَبُوا  
عَلَىٰ مَا فَعَلْتُمْ نَادِمِينَ ﴿٦﴾

Terjemahnya:

“Hai orang-orang yang beriman, jika datang kepadamu orang fasik membawa suatu berita, maka periksalah dengan teliti agar kamu tidak menimpakan suatu musibah kepada suatu kaum tanpa mengetahui keadaannya yang menyebabkan kamu menyesal atas perbuatanmu itu.”

Dalam tafsir Al-Misbah karya Quraish Shihab, ayat di atas di tafsirkan “Wahai orang-orang yang beriman, jika orang yang melanggar syariat Allah datang kepada kalian dengan membawa suatu berita, maka teliti dan periksalah terlebih dahulu kebenaran berita itu. Hal itu supaya kalian tidak menimpakan musibah kepada suatu kaum--tanpa kalian mengetahui keadaan mereka--sehingga apa yang telah kalian lakukan terhadap mereka--setelah nyata bahwa mereka tidak melakukannya--menjadikan kalian selalu menyesal atas kejadian itu, dan berharap kejadian itu tidak kalian lakukan.” Dengan demikian, dapat disimpulkan media sosial sebagai sebuah hal yang sangat berpengaruh dalam kehidupan manusia saat ini harus senantiasa dicrosscheck kebenaran informasinya agar tidak memberikan



mudharat kepada diri sendiri maupun orang lain, terutama dalam wujud transaksi online yang jelas tidak dilakukan melalui interaksi langsung dan rentan akan penipuan.

## **2. Indikator *Social media influence***

Media sosial adalah salah satu contoh dari sebuah media berbasis online dengan memiliki banyak pengguna yang tersebar hingga ke seluruh penjuru dunia. Media sosial umumnya dimanfaatkan untuk saling berbagi dan berpartisipasi. Tak jarang, media sosial juga digunakan sebagai sarana untuk melakukan interaksi sosial. Hal ini dikarenakan kemudahan dalam mengakses sosial media yang dapat dilakukan kapan pun dan dimana pun. Selain pernyataan diatas, berikut adalah beberapa fungsi media sosial lainnya (Tenia, 2017). Terkait dengan hal tersebut, Annisa, (2021) kemudian menurunkan beberapa indikator dari *Social media influence* itu sendiri sebagai berikut:

- a. Partisipasi, mendorong kontribusi dan umpan balik dari setiap orang yang tertarik atau berminat menggunakannya, hingga mengaburkan batas antara media dan audiens.
- b. Keterbukaan, kebanyakan media sosial terbuka bagi umpan balik dan partisipasi melalui saran-saran voting, komentar, dan berbagi informasi. Jarang sekali dijumpai batasan untuk mengakses dan memanfaatkan isi pesan.
- c. Percakapan, kemungkinan terjadinya perbincangan antara pengguna secara “dua arah”.

- d. Komunitas, media sosial memungkinkan terbentuknya komunitas-komunitas secara cepat dan berkomunikasi secara efektif tentang beragam isu atau kepentingan.
- e. Keterhubungan, mayoritas media sosial tumbuh subur lantaran kemampuan melayani keterhubungan antara pengguna, melalui fasilitas tautan (links) ke website, sumber-sumber informasi, dan pengguna lainnya.

Adapun Menurut Rasyidah (2017), indikator penggunaan media sosial sebagai berikut:

- a. Alokasi waktu mengakses media sosial. Media sosial bisa diakses dimana saja karena terbangun dari struktur sosial yang terbentuk dalam jaringan atau internet. Sehingga membentuk jaringan di antara penggunanya dan kehadiran media sosial memberikan media bagi pengguna untuk terhubung secara mekanisme teknologi.
- b. Akun media sosial yang dimiliki *Relationship Networks* merupakan akun media sosial hal ini lebih dipahami oleh masyarakat umum sebagai website yang digunakan untuk berkomunikasi dan bersosialisasi. Beberapa media sosial yang masuk dalam kategori: *Relationship Networks* antara lain Facebook, LinkedIn, Google Plus, Instagram, Twitter, dll.
- c. Kegunaan/ alasan menggunakan media sosial. Bijak dalam menggunakan media sosial sejak dini turut membentuk karakter yang baik, terutama dalam membiasakan diri berpikir kritis, kreatif, dapat bekerja sama, menghargai diri sendiri dan orang lain, serta memiliki empati.

## **F. Literasi Keuangan**

### **1. Definisi Literasi Keuangan**

Literasi keuangan (*financial literacy*) yang artinya paham keuangan, menurut buku pedoman strategi nasional literasi keuangan Indonesia, yang dimaksud dengan literasi keuangan adalah rangkaian proses atau aktivitas untuk meningkatkan pengetahuan (*knowledge*), keyakinan (*confidence*), dan keterampilan (*skill*) konsumen dan masyarakat luas sehingga mereka mampu mengelola keuangan yang lebih baik. Berdasarkan pengertian tersebut, dapat disimpulkan bahwa konsumen produk dan jasa keuangan maupun masyarakat luas diharapkan tidak hanya mengetahui dan memahami lembaga jasa keuangan serta produk dan jasa keuangan. Melainkan juga masyarakat dalam pengelolaan keuangan sehingga mampu meningkatkan kesejahteraan mereka (Taofik Hidajat, 2016).

Berdasarkan hasil survei Nasional Literasi Keuangan faktor yang dapat mempengaruhi tingkat literasi keuangan sebagai berikut:

- a) Tingkat pendidikan Semakin tinggi tingkat pendidikan seseorang maka akan semakin tinggi pula tingkat literasi keuangan orang tersebut.
- b) Strata sosial Semakin tinggi kelas strata sosial masyarakat maka akan semakin tinggi pula tingkat literasinya. Kelompok strata sosial dikelompokkan atas dasar pengeluaran per bulan per kapita.
- c) Kelompok usia Semakin dewasa usia kelompok masyarakat maka akan semakin tinggi pula tingkat literasinya yang dipengaruhi oleh tingkat pola pikir masyarakat tersebut.

Dalam Islam, literasi keuangan ini sangat dianjurkan dikarenakan orang kadang tidak mengerto istilah “jangan pelit namun juga jangan terlalu royal. Allah pun telah memberikan penjelasan mengenai hal ini dalam Q.S Al-Isra’/17:29 sebagai berikut:

﴿ وَلَا تَجْعَلْ يَدَكَ مَغْلُولَةً إِلَىٰ عُنُقِكَ وَلَا تَبْسُطْهَا كُلَّ الْبَسْطِ فَتَقْعُدَ مَلُومًا مَّحْسُورًا ﴾

Terjemahnya:

“Dan janganlah engkau menjadikan tanganmu terikat di lehermu (tapi) jangan pula terlalu mengulurkan tanganmu karena itu kamu menjadi tercela dan menyesal.”

Berdasarkan tafsir Al-Misbah karya Quraish Shihab, ayat Al-Quran ini menyindir dalam bentuk majas orang pelit dan orang terlalu royal sekaligus. Yang pertama digambarkan orang yang tangannya terikat di leher sehingga tidak pernah mengulurkan bantuan, dan yang kedua digambarkan terlalu banyak membuang-buang harta. Al-Quran selanjutnya hanya menyatakan, banyak sedikitnya rezeki (diantara sebagian kecilnya adalah harta) manusia sudah ditakar. Maka, Allah pada intinya Maha Mengetahui, apa intensi manusia. Sehingga kita dianjurkan untuk tetap menengah dalam berperilaku, termasuk dalam persoalan mengelola rezeki.

## 2. Indikator Literasi Keuangan

Berdasarkan hasil survei Nasional Literasi Keuangan, indikator literasi keuangan dibagi menjadi 4 yaitu:

- a. *Well literate*, yakni memiliki pengetahuan dan keyakinan tentang lembaga jasa keuangan serta produk jasa keuangan, termasuk fitur, manfaat dan risiko, hak

dan kewajiban terkait produk dan jasa keuangan, serta memiliki keterampilan dalam menggunakan produk dan jasa keuangan.

- b. *Sufficient literate*, memiliki pengetahuan dan keyakinan tentang lembaga jasa keuangan serta produk dan jasa keuangan, termasuk fitur, manfaat dan risiko, hak dan kewajiban terkait produk dan jasa keuangan.
- c. *Less literate*, hanya memiliki pengetahuan tentang lembaga jasa keuangan, produk, dan jasa keuangan.
- d. *Not literate*, tidak memiliki pengetahuan dan keyakinan terhadap lembaga jasa keuangan serta produk dan jasa keuangan serta tidak memiliki keterampilan dalam menggunakan produk dan jasa keuangan. Literasi keuangan memiliki tujuan jangka panjang bagi seluruh golongan masyarakat, yaitu meningkatkan literasi seseorang yang sebelumnya *less literate* atau *nol literate* menjadi *well literate* dan meningkatkan jumlah penggunaan produk dan layanan jasa keuangan. Agar masyarakat luas dapat menentukan produk dan layanan jasa keuangan yang sesuai dengan kebutuhan, masyarakat harus memahami dengan benar manfaat dan risiko. Mengetahui hak dan kewajiban serta meyakini bahwa produk dan layanan jasa keuangan yang dipilih dapat meningkatkan kesejahteraan masyarakat.

### **G. Kerangka Pikir**

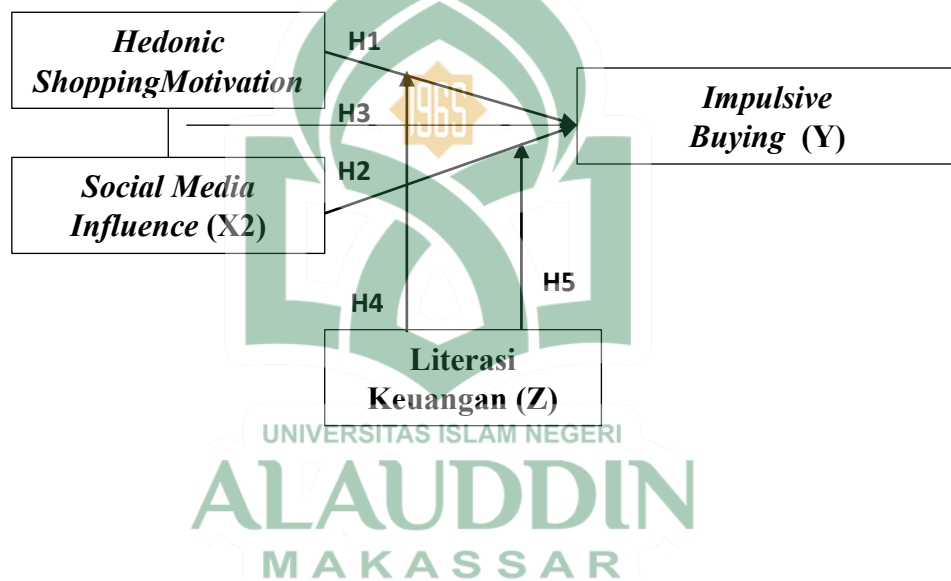
Terkait dengan *Hedonic shopping motivation* dan *Social media influence* sendiri, dalam perspektif peneliti keduanya terkesan memberikan pengaruh negatif bagi generasi milenial sebab menimbulkan sifat boros dan membeli tanpa mengetahui manfaat sebenarnya dari produk yang ada yang akhirnya berdampak pada manajemen finansial mereka. Olehnya itu, peneliti kemudian menggunakan

variabel moderasi yakni literasi keuangan yang diasumsikan akan memoderasi pengaruh kedua variabel tersebut terhadap pembelian impulsif. Dalam teori *behavior finance* dijelaskan bahwa tanggung jawab keuangan seseorang bergantung pada bagaimana keuangannya dikelola. Literasi keuangan mencakup aspek yang sangat penting pada kehidupan setiap orang yang dimana harus mempunyai keterampilan dan pengetahuan mengenai pengelolaan keuangan pribadi setiap individu secara efektifitas untuk kesejahteraan mereka (Aulia et al., 2023).

Terkait dengan hubungan antara literasi keuangan dan pembelian impulsif sendiri, Ayuningtyas (2020) mengungkapkan bahwa literasi keuangan berpengaruh negatif terhadap perilaku pembelian impulsif. Hasil yang sama juga ditemukan dalam penelitian Aulia et al., (2023) yang mana literasi keuangan dan perilaku pembelian impulsif terdapat pengaruh yang signifikan dengan arah negatif (berlainan arah) berarti semakin besar tingkat literasi keuangan seseorang maka akan berdampak pada turunya tingkat perilaku pembelian impulsif online begitupun kebalikannya. Penelitian yang dilaksanakan Anisa *et. al* (2020) dan Khairunnisa (2022) mengungkapkan bahwa ditemukan pengaruh negatif dan signifikan pada literasi keuangan terhadap pembelian impulsif. Penelitian yang dilakukan oleh Wulandari dan Damayanti (2022) serta Ramadany dan Artadita (2023) yang mengungkapkan bahwa ditemukan pengaruh positif dan signifikan antara variabel literasi keuangan terhadap pembelian impulsif. Namun bertentangan dengan penelitian yang dilakukan Ningtyas dan Vania (2022) yang mengungkapkan literasi keuangan tidak terkait terhadap pembelian impulsif.

Merujuk pada apa yang telah diuraikan mengenai hubungan literasi keuangan dan pembelian impulsif, peneliti kemudian berasumsi bahwa literasi keuangan akan sangat cocok digunakan sebagai pemoderasi. Keterkaitan antar variabel tersebut kemudian diterjemahkan ke dalam model kerangka pikir sebagai berikut:

**Gambar 2.1**  
**Kerangka Pikir Penelitian**



## **BAB III**

### **METODE PENELITIAN**

#### ***A. Jenis dan Lokasi Penelitian***

##### **1. Jenis Penelitian**

Penelitian ini merupakan jenis penelitian eksplanatori (*explanatory research*). Menurut Sugiyono, (2018) *explanatory research* merupakan metode penelitian yang bermaksud menjelaskan kedudukan variabel-variabel yang diteliti serta pengaruh antara variabel satu dengan variabel lainnya. Alasan utama peneliti ini menggunakan metode penelitian *explanatory* ialah untuk menguji hipotesis yang diajukan, maka diharapkan dari penelitian ini dapat menjelaskan hubungan dan pengaruh antara variabel bebas dan terikat yang ada di dalam hipotesis.

##### **2. Lokasi Penelitian**

Penelitian akan dilakukan di Universitas Islam Negeri (UIN) Alauddin Makassar yang beralamat di Jl. H. M. Yasin Limpo No. 36, Kelurahan Romang Polong, Kecamatan Somba Opu, Kabupaten Gowa, Sulawesi Selatan dan diestimasikan akan dilaksanakan selama kurang lebih empat hingga enam pekan termasuk melakukan rekapitulasi dan pengolahan data menjadi hasil penelitian. Secara khusus, pemilihan Universitas Islam Negeri (UIN) Alauddin Makassar sebagai objek penelitian didasarkan pada beberapa pertimbangan sebagai berikut. Pertama, Universitas Islam Negeri (UIN) Alauddin Makassar merupakan tempat peneliti menjalani kuliah magister (S2) sehingga tentunya akan lebih memudahkan dari segi perizinan dan aksesibilitas responden. Kedua, jumlah mahasiswa pascasarjana Universitas Islam Negeri (UIN) Alauddin Makassar juga memenuhi syarat dari segi kuantitas sampel yang dibutuhkan. Terakhir, sebagai



bentuk efisiensi biaya dan waktu untuk mencari responden penelitian yang belum tentu akan mudah ditemukan di tempat lain.

## **B. Pendekatan Penelitian**

Pendekatan yang digunakan dalam penelitian ini adalah pendekatan kuantitatif yang bertujuan menguji atau menganalisis hipotesis yang berasal dari data, angka, statistik, dan skala numerik lainnya. Jenis penelitian yang digunakan dalam penelitian ini adalah penelitian kuantitatif. Penelitian kuantitatif dapat diartikan sebagai metode penelitian yang berlandaskan pada filsafat positivisme, digunakan untuk meneliti pada populasi atau sampel tertentu, pengumpulan data menggunakan instrument penelitian, analisis data bersifat kuantitatif/statistik, dengan tujuan untuk menguji hipotesis yang telah ditetapkan (Sugiyono, 2018).

## **C. Populasi dan Sampel**

### **1. Populasi**

Menurut Sugiyono (2018), populasi adalah wilayah generalisasi yang terdiri atas objek atau subjek yang mempunyai kualitas dan karakteristik tertentu yang ditetapkan oleh peneliti untuk dipelajari dan kemudian ditarik kesimpulannya. Populasi dalam penelitian ini adalah seluruh Mahasiswa Program Pascasarjana UIN Alauddin Makassar.

### **2. Sampel**

Sampel adalah bagian dari sejumlah karakteristik yang dimiliki oleh populasi tersebut. Jadi, tidak semua populasi adalah sampel. Pada penelitian ini, peneliti menggunakan metode *purposive sampling* dalam menentukan sampel. *Purposive sampling* adalah teknik menentukan sampel didasarkan pada kriteria tertentu yang disajikan sebagai berikut:

- a) Menggunakan *e-Wallet*
- b) sering berbelanja *online*
- c) Memiliki akun media sosial
- d) Mahasiswa(i) aktif Program Pascasarjana UIN Alauddin Makassar
- e) Generasi Milenial (Usia 27-42 Tahun)

Direktorat Jenderal Pajak (2021) dalam publikasinya mendefinisikan *Milenial* sebagai generasi yang lahir pada 1981-1996 (saat ini berusia 27-42 tahun).

Untuk jumlah sampelnya sendiri, ditentukan dengan menggunakan metode yang dikemukakan oleh Hair et al., (2014) yakni dengan mengalikan jumlah indikator keseluruhan variabel dengan angka 5 atau 10. Berikut disajikan hasil perhitungan sampel penelitian ini:

<i>Hedonic shopping motivation</i>	= 5
<i>Social media influence</i>	= 5
<i>Impulsive buying</i>	= 4
<u>Literasi Keuangan</u>	= 4
Total Indikator	= 18
<u>Perkalian digunakan (x)</u>	= 5
<b>Jumlah sampel (n)</b>	<b>= 90</b>

Berdasarkan perhitungan yang telah dilakukan, diketahui bahwa jumlah sampel yang dibutuhkan adalah sebanyak 90 responden.

#### **D. Teknik Pengumpulan Data**

Teknik pengumpulan data yang digunakan dalam penelitian ini adalah sebagai berikut:

1. Observasi yaitu teknik pengumpulan data dengan jalan melakukan pengamatan atau pencarian secara langsung mahasiswa UIN Alauddin Makassar yang bersedia menjadi responden penelitian.
2. Kuesioner yaitu teknik pengumpulan data yang dilakukan dengan jalan memberikan kuesioner kepada masing-masing responden mengenai *Hedonic shopping motivation*, *Social media influence*, literasi keuangan, dan *impulsive buying* dari para responden dalam hal ini adalah mahasiswa pascasarjana UIN Alauddin Makassar yang bersedia menjadi responden penelitian.

#### **E. Instrumen Penelitian**

Selain metode pengumpulan data, instrumen penelitian juga sangat berpengaruh terhadap kualitas data hasil penelitian. Untuk menghasilkan data yang valid dan reliabel, maka instrumen harus melewati pengujian. Instrumen pengumpulan data yang digunakan dalam penelitian ini adalah angket atau kuesioner yang telah disusun sebelumnya. Angket atau kuesioner adalah teknik pengumpulan data yang dilakukan dengan memberi seperangkat Pernyataan atau pernyataan tertulis kepada responden untuk dijawab (Sugiyono, 2009). Dalam penelitian ini, yang digunakan sebagai instrumen penelitian adalah pedoman angket/kuesioner dan kamera *handphone* untuk mengabadikan objek dan subyek penelitian.

Adapun pengukuran masing-masing variabel dalam penelitian ini diukur dengan cara memberikan skor terhadap indikator menggunakan *skala likert*. Dalam penelitian ini dimodifikasi menjadi lima pilihan jawaban. Skor setiap jawaban atas pertanyaan dapat dilihat pada tabel berikut:

Tabel 3.1 Skala Likert

Alternatif Jawaban	Skor
Sangat Setuju (SS)	5
Setuju (S)	4
Kurang Setuju (KS)	3
Tidak Setuju (TS)	2
Sangat Tidak Setuju (STS)	1

Sumber: (Sugiyono, 2013)



#### **F. *Validitas dan Realibilitas Instrumen***

Untuk memenuhi kriteria sebuah penelitian yang dianggap sebagai penelitian ilmiah, kecermatan pengukuran sangat diperlukan. Ada dua syarat utama yang harus dipenuhi oleh alat ukur untuk memperoleh suatu pengukuran yang cermat, yaitu Validitas dan Releabilitas. Validitas artinya alat ukur yang digunakan dalam pengukuran, dapat digunakan untuk mengukur apa yang hendak diukur.

Uji validitas dimaksudkan untuk menguji ketepatan item-item dalam kuesioner, apakah item-item yang ada mampu menggambarkan dan menjelaskan variable yang diteliti. Jadi validitas adalah seberapa jauh alat dapat mengukur hal atau subjek yang ingin diukur.

Validitas diusahakan dengan pikiran logis, meminta pendapat orang yang ahli, menggunakan kelompok yang telah diketahui sifatnya, kriteria independen. Item yang digunakan dalam penelitian ini untuk selanjutnya diuji reliabilitasnya.

Reliabilitas artinya memiliki sifat dapat dipercaya, yaitu apabila alat ukur digunakan berkali-kali oleh peneliti yang sama atau oleh peneliti lain tetap memberikan hasil yang sama. Jadi reliabilitas adalah seberapa jauh konsistensi alat ukur untuk dapat memberikan hasil yang sama dalam mengukur hal dan subjek yang sama.

#### **G. *Teknik Analisis Data***

Metode analisis data yang digunakan adalah analisis regresi berganda dan analisis regresi moderasi karena penelitian menggunakan dua variabel X, satu variabel Y, dan satu variabel Z (moderasi). Analisis data dalam penelitian ini

dilakukan secara bertahap menggunakan aplikasi pengolah data *SPSS* versi 21. Adapun tahapan pengujiannya diuraikan sebagai berikut:

1. Uji validitas dan Reabilitas Instrumen

Pengujian validitas dalam penelitian ini dilakukan dengan menggunakan perbandingan R Hitung dan R Tabel. Jika R Hitung  $>$  R Tabel maka data kuisioner penelitian dianggap valid. Sedangkan untuk pengujian reliabilitas dilakukan dengan membandingkan skor reliabilitas dengan standar Chronbach's Alpha (0,6). Jika skor reliabilitas  $>$  0,6 maka data variabel penelitian dianggap reliabel.

2. Uji Asumsi Klasik

- a) Uji Normalitas

Uji normalitas bertujuan untuk menguji apakah di dalam model regresi variabel bebas dan variabel terikat mempunyai data distribusi normal ataupun mendekati normal. Untuk menghindari bias, data yang digunakan harus terdistribusi normal (Ghozali, 2016). Dalam menguji normalitas, dapat dilakukan dengan plot probabilitas normal, analisis grafik histogram, dan uji kolmogorov-Smirnov. Normalitas dapat dideteksi dengan melihat penyebaran titik data pada sumbu diagonal dari grafik atau dengan melihat histogram dari residualnya. Normalitas dipenuhi apabila titik-titik data terkumpul di sekitar garis lurus.

- b) Uji Multikolinearitas

Pengujian ini bertujuan untuk mengetahui apakah pada model regresi ditemukan adanya korelasi antara variabel bebas. Model regresi yang baik seharusnya tidak terjadi antara variabel bebas. Multikolinearitas dapat dilihat dari nilai tolerance dan lawannya variance inflation factor (VIF). Kedua ukuran ini

menunjukkan setiap variabel bebas menakah yang dijelaskan oleh variabel bebas lainnya. Hasil dari pengujian ini dapat dilihat dari nilai variance inflation factor (VIF). Jika nilai VIF lebih kecil dari 10 maka tidak terdapat masalah multikolinearitas.

c) Uji Heterokedastisitas

Uji heterokedastisitas bertujuan untuk menguji apakah dalam model regresi terjadi ketidaksamaan variance dan residual satu pengamatan ke pengamatan lain. Jika variance dari residual satu pengamatan ke pengamatan lain tetap, maka disebut homokedastisitas dan jika pengamatan itu berbeda maka disebut heterokedastisitas. Model regresi yang baik adalah yang homokedastisitas atau tidak terjadi heterokedastisitas.

3. Uji Koefisien Determinasi

Uji koefisien determinasi bertujuan untuk melihat seberapa besar kemampuan variabel bebas menjelaskan variabel terikat yang dilihat melalui  $\text{adjusted } R^2$ .  $\text{Adjusted } R^2$  ini digunakan karena variabel bebas dalam penelitian ini lebih dari 2. Nilainya terletak antara 0 dan 1. Jika hasil yang diperoleh  $> 0,5$ , maka model yang digunakan dianggap cukup handal dalam membuat estimasi. Semakin besar angka  $\text{Adjusted } R^2$  maka semakin baik model yang digunakan untuk menjelaskan pengaruh variabel bebas terhadap variabel terikatnya. Jika  $\text{Adjusted } R^2$  semakin kecil berarti semakin lemah model tersebut untuk menjelaskan variabilitas dari variabel terikatnya.

#### 4. Analisis Regresi Linear Berganda dan Regresi Moderasi

Dalam penelitian ini peneliti akan menggunakan alat uji analisis dengan metode analisis regresi berganda. Analisis data regresi linear berganda digunakan karena dalam penelitian ini terdapat lebih dari satu variabel bebas dan hanya ada satu variabel terikat, sedangkan analisis regresi moderasi digunakan bila digunakan variabel antara. Analisis regresi pada dasarnya adalah studi mengenai ketergantungan variabel dependen (terikat) dengan satu atau lebih variabel independen (variabel bebas) dengan tujuan mengestimasi dan/atau memprediksi rata-rata populasi atau nilai rata-rata variabel dependen berdasarkan nilai variabel independen yang diketahui.

Analisis regresi berganda ini digunakan untuk menguji pengaruh *Hedonic shopping motivation* dan *Social media influence* terhadap *impulsive buying* dengan persamaan sebagai berikut :

$$Y = \alpha + \beta_1 X_1 + \beta_2 X_2 + e$$

Keterangan :

- Y = *Impulsive buying*
- $\alpha$  = konstanta
- $\beta$  = koefisien regresi
- $X_1$  = *Hedonic shopping motivation*
- $X_2$  = *Social media influence*
- e = *standard error*

#### 5. Uji Hipotesis parsial (Uji t)

Uji t (uji parsial) dilakukan untuk melihat secara individu pengaruh secara signifikan dari variabel independen terhadap variabel dependen. Uji parsial adalah pengujian yang dilakukan untuk mengetahui hubungan atau pengaruh signifikan



atau tidak dari setiap masing-masing variabel bebas X terhadap variabel terikat Y.

Pengujian parsial dapat dilakukan dengan ketentuan berikut ini:

- 1) Koefisien B bernilai positif/negatif akan menentukan pengaruh variabel independen positif atau negatif terhadap variabel dependen.
- 2) Signifikansi  $\leq 0,5$  menandakan pengaruh variabel independen terhadap variabel dependen signifikan, begitupun sebaliknya.

#### 6. Uji Hipotesis Simultan (Uji F)

Uji F bertujuan untuk menguji apakah semua variabel independen yang dimasukkan ke dalam model mempunyai pengaruh secara bersama-sama terhadap variabel dependen (Asriyanti, 2017). Pengujian ini dilakukan dengan menggunakan statistik F dengan kriteria pengambilan keputusan sebagai berikut :

- 1) Jika  $F_{hitung} < F_{tabel}$  dan profitabilitas signifikan  $> 0,05$ , maka  $H_0$  diterima dan  $H_a$  ditolak, yang artinya variabel bebas secara bersama-sama tidak berpengaruh secara signifikan terhadap variabel terikat.
- 2) Jika  $F_{hitung} > F_{tabel}$  dan profitabilitas signifikan  $< 0,05$ , maka  $H_0$  di tolak dan  $H_a$  diterima, yang artinya variabel bebas secara bersama-sama berpengaruh secara signifikan terhadap variabel terikat

## BAB IV

### HASIL PENELITIAN DAN PEMBAHASAN

#### A. *Gambaran Umum Lokasi Penelitian*

##### 1. Sejarah singkat

Sejarah lahirnya Program Pascasarjana (PPs) UIN Alauddin Makassar, pada mulanya adalah Program Pascasarjana (PPs) IAIN Alauddin Makassar yang didirikan berdasarkan persetujuan Menteri Agama RI, sebagaimana tertuang dalam Surat Keputusan Dirjen Bimbaga Islam Nomor : 31/E/1990 tanggal 7 Juni 1990. PPs IAIN Alauddin Makassar merupakan kelas jauh dari IAIN Syarif Hidayatullah Jakarta, kemudian pada tanggal 31 Desember 1993 berdasarkan keputusan Kementrian Agama Republik Indonesia Nomor : 403 tahun 1993 tentang status IAIN Alauddin Makasar dan Nomor : 389 tahun 1994 tentang organisasi dan tatakerja IAIN Alauddin, maka Program Pascasarjana IAIN Alauddin ditetapkan berdiri sendiri dan sebagai unit organik dan unsur pelaksana akademik yang melaksanakan fungsi dan tugas pokok IAIN.

Perkembangan Pascasarjana UIN Alauddin Makassar dari tahun ke tahun menunjukkan animo yang semakin meningkat. Setelah Pascasarjana UIN Alauddin Makassar berjalan selama 13 tahun, kemudian didukung semakin membaiknya fasilitas penyelenggaraan kegiatan akademik, sehingga menjadi faktor yang melatarbelakangi pembukaan program Doktor (S3) di Pascasarjana UIN Alauddin. Pembukaan Program Doktor (S3) tersebut berdasarkan Keputusan Menteri Agama RI, Nomor 21 Tahun 2003, tanggal 14 Januari 2003 yang

pembukaannya dilaksanakan 1 September 2003 oleh Menteri Agama Republik Indonesia.

## 2. Profil Program Pascasarjana UIN Alauddin Makassar

Sebagai pusat kajian sumber-sumber Islam, Pascasarjana menawarkan kurikulum yang mencakup berbagai segi kajian Islam yang bersumber dari al-Qur'an dan Sunnah, yang intinya terdiri dari akidah, Syariah, dan akhlak. Kesemuanya menjadi sumber normatif ajaran Islam yang bersentuhan langsung dengan realitas sosio-kultural masyarakat dalam perkembangan sejarahnya. Saat ini Pascasarjana UIN Alauddin Makassar, mengelola 10 (sepuluh) program studi baik jenjang Magister maupun Doktor, yang terdiri atas:

**Tabel 4.1 program studi pascasarjana:**

No.	Program Studi	Konsentrasi	Status
1.	Dirasah islamiyah (S3)	a. Pendidikan dan keguruan; b. Syariat dan Hukum Islam; c. Pemikiran Islam; d. Dakwah dan Komunikasi; e. Pendidikan Bahasa Arab; f. Bahasa dan Sastra	Akreditasi UNGGUL

		<p>Arab;</p> <p>g. Sejarah Peradaban Islam;</p> <p>h. Eknomi Islam;</p> <p>i. Ilmu Tafsir;</p> <p>j. Ilmu Hadist.</p>	
2	Dirasah Islamiyah (S2)	<p>a. Syariah dan Hukum Islam;</p> <p>b. Pemikiran Islam;</p> <p>c. Dakwah dan Komunikasi;</p> <p>d. Bahasa dan Sastra Arab;</p> <p>e. Sejarah Peradaban Islam;</p> <p>f. Perpustakaan dan Informasi Islam.</p>	Akreditasi BAIK
3.	Pendidikan Agama Islam (S2)	<p>a. PAUD</p> <p>b. PGMI</p>	Akreditasi UNGGUL

4.	Manajemen Pendidikan Islam (S2)		Akreditasi A
5.	Pendidikan Bahasa Arab (S2)		Akreditasi A
6.	Ekonomi Syariah (S2)		Akreditasi A
7.	Ilmu Al-Qur'an dan Tafsir (S2)		Akreditasi BAIK
8.	Ilmu Hadis (S2)		Akreditasi BAIK
9.	Komunikasi dan Penyiaran Islam (S2)		Akreditasi BAIK
10.	Kesehatan Masyarakat (S2)		Terdaftar Kemendikbud 07 Maret 2022

Sumber: Data Sekunder, 2023

### 3. Data Jumlah Mahasiswa Pascasarjana

Tabel 4.2 Jumlah Mahasiswa Pascasarjana 2022-2023

Tahun	Program	
	Magister	Doktor
2022	2.657	960
2023	2.868	986
<b>Jumlah</b>	<b>5.525</b>	<b>1.946</b>

Sumber: Data Sekunder, 2023

Berdasarkan tabel diatas, dapat dilihat perkembangan jumlah mahasiswa pascasarjana baik dari program magister maupun doktor setiap tahunnya mengalami peningkatan. Selain itu, didukung dengan berbagai fasilitas yang disediakan oleh Pascasarjana UIN Alauddin Makassar guna mensupport pengembangan lembaga pendidikan yang bermutu dan berkualitas, berikut fasilitas yang disediakan oleh pascasarjana:

- a. Perpustakaan dengan ribuan koleksi buku,
- b. Ruang perkuliahan yang dilengkapi dengan AC dan LCD,
- c. Parkir kendaraan yang luas,
- d. Tersedianya Wi-Fi untuk akses internet, dll.

#### **4. Visi, Misi dan tujuan Pascasarjana UIN Alauddin Makassar**

##### **a. Visi Pascasarjana UIN Alauddin Makassar**

Pusat Studi Sumber Islam dalam pengembangan IPTEK berbasis riset untuk Peradaban

##### **b. Misi Pascasarjana UIN Alauddin Makassar**

1. Menyelenggarakan program pendidikan jenjang Magister dan Doktor dalam bidang kajian sumber Islam yang berwawasan interkoneksi, komprehensif, responsif dan transformatif,
2. Menghasilkan tenaga-tenaga terpelajar berkualifikasi Magister dan Doktor, berkompeten dalam lingkup ilmu Islam, dengan penguasaan metodologi dan pendekatan multidisipliner guna mengembangkan ilmu pengetahuan di dalam berkhidmat bagi kemajuan peradaban bangsa,

7. Melahirkan tenaga-tenaga terpelajar berwawasan keislaman, keilmuan, dan keindonesiaan yang luas dan terbuka serta memiliki kemampuan aplikatif ilmu pengetahuan dengan kepekaan yang cerdas terhadap tuntutan perubahan global,

8. Menyelenggarakan kegiatan penelitian inovatif dalam bidang ilmu keislaman untuk menjawab tantangan pluralisme masyarakat dan perkembangan ilmu pengetahuan dan teknologi,

9. Menyelenggarakan kegiatan pengabdian kepada masyarakat berbasis research dalam melayani kebutuhan masyarakat akan kajian sumber Islam dalam menjawab permasalahan kemasyarakatan.

c. Tujuan UIN Alauddin Makassar

1. Meningkatkan kapasitas kelembagaan yang kredibel dan terpercaya dalam bidang kajian sumber Islam.

2. Menyiapkan tenaga ahli ilmu agama Islam (Dirasah Islamiyah/Islamic Studies) yang memiliki kompetensi dalam pengkajian Islam.

3. Menyiapkan tenaga profesional yang mengamalkan keahliannya dan mengabdikan pada kepentingan agama, bangsa, dan Negara.

4. Menyiapkan tenaga peneliti yang mempunyai kemampuan menganalisis dan memecahkan masalah kemasyarakatan.

5. Melahirkan karya penelitian inovatif kajian sumber Islam terkait masalah pluralisme dan perkembangan ilmu pengetahuan dan teknologi dari perspektif ilmu keislaman.

6. Melahirkan karya pengabdian kepada masyarakat yang dapat membantu masyarakat dalam menjawab masalah pluralisme dan perkembangan ilmu pengetahuan dan teknologi.

### **B. Deskripsi karakteristik Responden**

Deskripsi karakteristik responden dalam penelitian ini bertujuan untuk memberikan gambaran mengenai data responden dalam penelitian ini. Data yang dimaksud yakni umur responden, jenis kelamin responde, pekerjaan responden, jurusan, angkatan, *marketplace* yang sering digunakan dan e-wallet yang sering digunakan dalam berbelanja online. Responden dalam penelitian ini yakni mahasiswa generasi milllenial pascasarjana UIN Alauddin Makassar dengan jumlah sampel 90 responden. Berikut data yang diperoleh:

#### **1. Umur Responden**

**Tabel 4.3 Deskripsi Umur Responden**

<b>Umur</b>	<b>Frekuensi</b>	<b>Persentase (%)</b>
27-30	60	66,7%
30-35	25	27,8%
35-42	5	5,6%
<b>Total</b>	90	100%

*Sumber: Data Primer Diolah, 2023*

Berdasarkan tabel 4.3 diatas dapat dilihat bahwa responden yang dijadikan sampel dalam penelitian ini didominasi ooleh usia 27-30 tahun yakni sebesar 66,7% atau 60 responden yang mengisi kuesioner dari jumlah 90



responden. Responden yang berusia rentang antara 30-35 tahun yakni terdapat 27,8% atau 25 responden dari 90 total responden yang mengisi kuesioner. Adapun responden berusia 35-42 tahun yang mengisi kuesioner terdapat 5,6% atau 5 responden. Berdasarkan hal tersebut dapat disimpulkan bahwa mahasiswa/i generasi millennial pascasarjana uin alauddin yang berusia 27-30 tahun direntang usia tersebut, rasa ingin tahu dan ingin mencoba mereka terkait berbelanja online tinggi. Apalagi didukung dengan kemudahan pembayaran secara non-tunai yang ditawarkan oleh setiap marketplace salah satunya pembayaran melalui e-wallet. Adapun semakin tinggi/tua usia responden, maka minat untuk berbelanja online menurun, hal ini menunjukkan bahwa semakin bertambah usia semakin adaptif terhadap internet dan penggunaan marketplace sebagai tempat berbelanja.

## 2. Jenis Kelamin

**Tabel 4.4 Jenis Kelamin Responden**

Jenis Kelamin	Frekuensi	Persentase (%)
Laki-Laki	30	33%
Perempuan	60	67%
<b>Total</b>	<b>90</b>	<b>100%</b>

*Sumber: Data Primer Diolah, 2023*

Dilihat dari tabel 4.4 pengisian kuesioner sebagian besar diisi oleh perempuan yakni sebesar 60 responden atau 67% dari 90 responden. Sedangkan kuesioner yang diisi oleh responden laki-laki sebesar 30 responden atau 33% dari 90 responden. Hal ini menunjukkan bahwa kegiatan berbelanja online didominasi

oleh kaum perempuan, karena perempuan gemar berbelanja dan mudah tergiur pelumcuran moder terbaru, berbagai penawaran, potongan harga dan sebagainya.

### 3. *Marketplace* yang Sering Digunakan

**Tabel 4.5 Marketplace yang Sering Digunakan**

<i>Marketplace</i> Terpopuler	Frekuensi	Persentase (%)
Shopee	47	52%
Tokopedia	25	28%
Lazada	11	12%
TikTok	4	4%
<i>Marketplace</i> Lainnya	3	3%
<b>Total</b>	90	100%

Sumber: *Data Primer Diolah, 2023*

Berdasarkan tabel 4.5 diatas dari hasil pengisian kuesioner oleh responden, menunjukkan bahwa marketplace yang sering di kunjungi untuk berbelanja online yakni Shopee dengan frekuensi 47 atau 52%. Hal ini menunjukkan bahwa Shopee lebih unggul dari marketplace yang lain seperti tokopedia, lazada, TikTok dan aplikasi lainnya. Beberapa keunggulan yang dimiliki oleh shopee sehingga memiliki banyak peminat diantaranya memiliki aplikasi pembayaran sendiri yang terkoneksi langsung yang sudah berlisensi bank indonesia yakni pembayaran melalui ShoopePay. Dimana ShopeePay ini menjadi optional pembayaran utama berbelanja di shopee. Dengan demikian, menjadikan transaksi aman dan nyaman tanpa membawa uang cash, cukup transfer atau bisa menggunakan sistem COD. Selain itu, shopee sudah meluncurkan metode baru yakni pilihan pembayaran COD-Cek dulu, yang merupakan transformasi dari COD. Artinya konsumen

sebelum membayar sesuai dengan pesanan, konsumen boleh membuka dahulu isi paket, sehingga hal ini bisa meminimalisir adanya penipuan atau ketidaksesuaian deskripsi barang yang terlampir dengan barang yang datang.

#### 4. E-wallet yang Sering Digunakan

**Tabel 4.6 E-wallet yang Sering Digunakan**

E-Wallet Terpopuler	Frekuensi	Persentase(%)
ShopeePay	42	47%
Dana	20	22%
GoPay	13	14%
Ovo	7	8%
LinkAja	5	6%
E-Wallet Lainnya	3	3%
<b>Total</b>	90	100%

*Sumber: Data Primer Diolah, 2023*

Berdasarkan tabel diatas, menunjukkan bahwa e-wallet atau dompet digital yang sering digunakan oleh responden dalam pembelian online yakni ShoopeePay dengan frekeunsi 42 atau 47%. Hal tersebut berarti metode pembayaran melalui ShoopeePay lebih unggul dibanding pembayaran melalui e-wallet DANA, GoPay, Ovo, LinkAja dan e-wallet lainnya. ShoopeePay mulai mencuat naik pada saat terjadinya pandemi covid. Dimana ShoopeePay yang merupakan e-wallet bawaan dari Shopee yang bisa dikatakan multifungsi, baik digunakan untuk bertransaksi membayar pembelian maupun mentrasfer uang. Adapun kelebihan lain yang dimiliki oleh ShoopeePay yakni pembeli mendapatkan fasilitas free ongkir, cashback, diskon maupun koin.

### C. Deskripsi Variabel Penelitian

Tujuan pembahasan pada sub bab ini untuk mendeskripsikan hasil penelitian berdasarkan jawaban-jawaban responden pada tiap-tiap variabel penelitian, yakni Peranan Literasi Keuangan (Z) dalam Memoderasi Pengaruh *Hedonic shopping motivation* (X1) Dan *Social media influence* (X2) Terhadap *Impulsive buying* (Y).

**Tabel 4.7 Rekapitulasi Jawaban Responden Terkait *Impulsive Buying* (Y)**

No.	Pernyataan	Jawaban	Jumlah responden	
			frekuensi	Persen (%)
1	Pernyataan 1	Sangat tidak setuju	2	2,2
		Tidak setuju	10	11,1
		Kurang setuju	25	27,8
		Setuju	38	42,2
		Sangat setuju	15	16,7
		<b>Jumlah</b>	<b>90</b>	<b>100</b>
2	Pernyataan 2	Sangat tidak setuju		5,6
		Tidak setuju	16	17,8
		Kurang setuju	20	22,2
		Setuju	31	34,4
		Sangat setuju	18	20,0
		<b>Jumlah</b>	<b>90</b>	<b>100</b>
3	Pernyataan 3	Sangat tidak setuju	7	7,8
		Tidak setuju	20	22,2

		Kurang setuju	27	30,0
		Setuju	22	24,4
		Sangat setuju	14	15,6
		<b>Jumlah</b>	<b>90</b>	<b>100</b>
4	Pernyataan 4	Sangat tidak setuju	1	1,1
		Tidak setuju	7	7,8
		Kurang setuju	20	22,2
		Setuju	36	40,0
		Sangat setuju	26	28,9
		<b>Jumlah</b>	<b>90</b>	<b>100</b>
5	Pernyataan 5	Sangat tidak setuju	1	1,1
		Tidak setuju	8	8,9
		Kurang setuju	20	22,2
		Setuju	33	36,7
		Sangat setuju	28	31,1
		<b>Jumlah</b>	<b>90</b>	<b>100</b>
6	Pernyataan 6	Sangat tidak setuju	9	10,0
		Tidak setuju	12	13,3
		Kurang setuju	25	27,8
		Setuju	24	26,7
		Sangat setuju	20	22,2
		<b>Jumlah</b>	<b>90</b>	<b>100</b>
7	Pernyataan 7	Sangat tidak setuju	4	4,4

	Tidak setuju	9	10,0
	Kurang setuju	25	27,8
	Setuju	25	27,8
	Sangat setuju	27	30,0
	<b>Jumlah</b>	<b>90</b>	<b>100</b>

*Sumber: Data Primer Diolah, 2023*

Berdasarkan data dari tabel diatas dari 90 responden yang diteliti, pada pernyataan pertama terdapat 2 atau 2,2% responden memberikan jawaban sangat tidak setuju, terdapat 10 atau 11,1% responden memberikan jawaban tidak setuju, terdapat 25 atau 27,8% responden menjawab kurang setuju, sementara responden memberikan jawaban setuju sebanyak 38 atau 42,2%, dan terdapat 15 atau 16,7% jawaban sangat setuju dari responden. Berdasarkan jawaban dari responden terkait indikator spontanitas dalam pembelian secara impulsif, hal ini menunjukkan bahwa sebagian besar jawaban responden setuju, dengan kata lain responden setuju bahwa dengan tampilan dan keunggulan yang dimiliki oleh sistem pembayaran digital yakni e-wallet menyebabkan mereka melakukan pembelian online secara tiba-tiba.

Selanjutnya untuk pernyataan nomor 2 terkait responden melakukan pembelian online secara tiba-tiba tanpa perencanaan sebelumnya dengan pembayaran melalui e-wallet. Terdapat 5 atau 5,6% responden menjawab sangat tidak setuju, responden menjawab tidak setuju terdapat 16 atau 17,8%, responden menjawab kurang setuju terdapat 20 atau 22,2%, sementara terdapat 31 atau 34,4% responden menjawab setuju, dan terdapat 18 atau 20,0 responden

menjawab sangat setuju. Berdasarkan hasil rekap data jawaban dari responden terkait pernyataan nomor 2 pada indikator ketidakpedulian akan konsistensi dengan pernyataan responden melakukan pembelian online secara tiba-tiba tanpa pertimbangan sebelumnya dengan pembayarannya melalui e-wallet sebagian besar responden menjawab setuju.

Selanjutnya untuk pernyataan nomor 3 berdasarkan hasil rekapitulasi data jawaban responden, terdapat 7 atau 7,8% responden menjawab sangat tidak setuju, responden menjawab tidak setuju terdapat 20 atau 22,2%, sementara responden menjawab kurang setuju terdapat 27 atau 30,0%, responden menjawab setuju terdapat 22 atau 24,4%, dan terdapat 14 atau 15,6% responden menjawab sangat setuju. Berdasarkan hasil rekap tersebut, menunjukkan bahwa pada indikator ketidakpedulian akan konsistensi dengan isi pernyataan bahwa responden melakukan pembelian online secara tiba-tiba dengan pembayaran melalui e-wallet meskipun tidak sesuai selera menunjukkan bahwa sebagian besar responden menjawab kurang setuju akan pernyataan tersebut dengan kata lain responden akan melakukan pembelian online secara tiba-tiba jika produk/jasa yang akan dibelinya sesuai selera.

Selanjutnya untuk pernyataan nomor 4 dari hasil rekapitulasi jawaban responden, responden menjawab sangat tidak setuju terdapat 1 atau 1,1%, responden menjawab tidak setuju terdapat 7 atau 7,8%, responden menjawab kurang setuju terdapat 20 atau 22,2%, sementara responden menjawab setuju terdapat 36 atau 40,4%, dan responden menjawab sangat setuju terdapat 26 atau 28,9%. Berdasarkan hasil rekap jawaban responden pada indikator pembelian atas

dasar ketertarikan dengan isi pernyataan responden melakukan pembelian online secara tiba-tiba karena produk tersebut sesuai selera/keinginannya menunjukkan bahwa sebagian besar responden setuju akan pernyataan tersebut.

Selanjutnya untuk pernyataan nomor 5, responden dengan jawaban sangat tidak setuju terdapat 1 atau 1,1%, responden menjawab tidak setuju terdapat 8 atau 8,9%, responden menjawab kurang setuju terdapat 20 atau 22,2%, responden dengan jawaban setuju terdapat 33 atau 36,7%, dan responden menjawab sangat setuju terdapat 28 atau 31,1%. Berdasarkan hasil rekapitulasi jawaban responden tersebut, dari indikator pembelian atas dasar ketertarikan dengan isi pernyataan responden melakukan pembelian online secara tiba-tiba karena adanya bonus, cashback, discount dan sejenisnya dengan pembayaran melalui e-wallet menunjukkan bahwa sebagian besar responden menjawab setuju dengan frekuensi 33 atau 36,7%.

Selanjutnya untuk pernyataan nomor 6, responden menjawab sangat tidak setuju terdapat 9 atau 10,0%, responden menjawab tidak setuju terdapat 12 atau 13,3%, responden dengan jawaban kurang setuju terdapat 25 atau 27,8%, responden menjawab setuju terdapat 24 atau 26,7%, dan responden menjawab sangat setuju terdapat 20 atau 22,2%. Berdasarkan hasil rekapitulasi jawaban responden tersebut, dari indikator pembelian berdasarkan keadaan emosional dengan isi pernyataan responden melakukan pembelian online secara tiba-tiba dikarenakan banyaknya konsumen yang akan membeli produk yang sama menunjukkan bahwa sebagian besar responden kurang setuju terhadap pernyataan



tersebut. Hal tersebut berarti bahwa responden tidak terpengaruh melakukan pembelian secara tiba-tiba berdasarkan berdasarkan hal tersebut.

Selanjutnya untuk pernyataan nomor 7 dari 90 responden yang diteliti, responden menjawab sangat tidak setuju terdapat 4 atau 4,4%, responden menjawab tidak setuju terdapat 9 atau 10,0%, responden menjawab kurang setuju terdapat 25 atau 27,8%, responden dengan jawaban setuju terdapat 25 atau 27,8%, dan responden dengan jawaban sangat setuju terdapat 27 atau 30,0%. Berdasarkan hasil rekapitulasi jawaban responden dari indikator pembelian berdasarkan keadaan emosional dengan pernyataan bahwa responden melakukan pembelian online secara tiba-tiba karena adanya batas waktu pembelian menunjukkan bahwa sebagian besar responden sangat setuju. Hal ini berarti bahwa dengan adanya limit waktu pembelian mendorong responden untuk segera melakukan pembelian secara impulsif.

UNIVERSITAS ISLAM NEGERI

Tabel 4.8

**Rekapitulasi Jawaban Responden Terkait *Hedonic Shopping Motivation* (X<sub>1</sub>)**

No	Pernyataan	Jawaban	Jumlah responden	
			frekuensi	Persen (%)
1	Pernyataan 1	Sangat tidak setuju	5	5,6
		Tidak setuju	10	11,1
		Kurang setuju	21	23,3
		Setuju	30	33,3
		Sangat setuju	24	26,7
		<b>Jumlah</b>	<b>90</b>	<b>100</b>

2	Pernyataan 2	Sangat tidak setuju	6	6,7
		Tidak setuju	5	5,6
		Kurang setuju	17	18,9
		Setuju	42	46,7
		Sangat setuju	20	22,2
		<b>Jumlah</b>	<b>90</b>	<b>100</b>
3	Pernyataan 3	Sangat tidak setuju	4	4,4
		Tidak setuju	3	3,3
		Kurang setuju	11	12,2
		Setuju	47	52,2
		Sangat setuju	25	27,8
		<b>Jumlah</b>	<b>90</b>	<b>100</b>
4	Pernyataan 4	Sangat tidak setuju	2	2,2
		Tidak setuju	5	5,6
		Kurang setuju	11	12,2
		Setuju	42	46,7
		Sangat setuju	30	33,3
		<b>Jumlah</b>	<b>90</b>	<b>100</b>
5	Pernyataan 5	Sangat tidak setuju	4	4,4
		Tidak setuju	8	8,9
		Kurang setuju	17	18,9
		Setuju	35	38,9
		Sangat setuju	26	28,9
		<b>Jumlah</b>	<b>90</b>	<b>100</b>
6	Pernyataan 6	Sangat tidak setuju	3	3,3

		Tidak setuju	4	4,4
		Kurang setuju	16	17,8
		Setuju	44	48,9
		Sangat setuju	23	25,6
		<b>Jumlah</b>	<b>90</b>	<b>100</b>
7	Pernyataan 7	Sangat tidak setuju	2	2,2
		Tidak setuju	9	10,0
		Kurang setuju	19	21,1
		Setuju	37	41,1
		Sangat setuju	23	25,6
		<b>Jumlah</b>	<b>90</b>	<b>100</b>
8	Pernyataan 8	Sangat tidak setuju	6	6,7
		Tidak setuju	18	20,0
		Kurang setuju	12	13,3
		Setuju	34	37,8
		Sangat setuju	20	22,2
		<b>jumlah</b>	<b>90</b>	<b>100</b>

Sumber: Data Primer Diolah, 2023

Berdasarkan data tabel diatas dari 90 responden yang diteliti, untuk pernyataan nomor 1 responden yang mengisi sangat tidak setuju terdapat 5 atau 5,6%, responden yang mengisi tidak setuju terdapat 10 atau 11,1%, responden yang mengisi kurang setuju terdapat 21 atau 23,3%, responden yang mengisi setuju terdapat 30 atau 33,3%, dan responden yang mengisi sangat setuju terdapat 24 atau 26,7%. Berdasarkan hasil rekapitulasi jawaban responden dari indikator *adventure shopping* dengan pernyataan responden melakukan pembelian secara

online karena hobi responden selalu melakukan penelusuran barang-barang unik/diskon menunjukkan bahwa sebagian besar responden setuju.

Selanjutnya untuk pernyataan nomor 2 responden yang mengisi sangat tidak setuju terdapat 6 atau 6,7%, responden yang mengisi tidak setuju terdapat 5 atau 5,6%, responden yang mengisi kurang setuju terdapat 17 atau 18,9%, responden yang mengisi setuju terdapat 42 atau 46,7%, dan responden yang mengisi sangat setuju terdapat 20 atau 22,2%. Berdasarkan hasil rekapitulasi jawaban responden dari indikator *adventure shopping* dengan pernyataan responden melakukan pembelian secara online karena banyaknya penawaran melalui *liveshop* menunjukkan bahwa sebagian besar jawaban responden setuju.

Selanjutnya untuk pernyataan nomor 3 responden yang mengisi sangat tidak setuju terdapat 4 atau 4,4%, responden yang mengisi tidak setuju terdapat 3 atau 3,3%, responden yang mengisi kurang setuju terdapat 11 atau 12,2%, responden yang mengisi setuju terdapat 47 atau 52,2%, dan responden yang mengisi sangat setuju terdapat 25 atau 27,8%. Berdasarkan hasil rekapitulasi jawaban responden dari indikator *value shopping* dengan pernyataan responden melakukan pembelian secara online karena bernilai tambah dengan memperoleh informasi detail produk melalui review dan rating menunjukkan bahwa sebagian besar responden setuju. Hal tersebut berarti bahwa informasi terkait detail produk dari review dan rating di kolom ulasan *marketplaces* sangat berguna bagi *buyer* karena isi review dan rating menggambarkan keadaan dari suatu *marketplace*.

Selanjutnya untuk pernyataan nomor 4 responden yang mengisi sangat tidak setuju terdapat 2 atau 2,2%, responden yang mengisi tidak setuju terdapat 5 atau 5,6%, responden yang mengisi kurang setuju terdapat 11 atau 12,2%, responden yang mengisi setuju terdapat 42 atau 46,7%, dan responden yang mengisi sangat setuju terdapat 30 atau 33,3%. Berdasarkan hasil rekapitulasi jawaban responden dari indikator *value shopping* dengan pernyataan responden melakukan pembelian secara online karena banyaknya nilai yang didapatkan, misal mendapatkan harga yang murah, berbagai ukuran yang tersedia dll menunjukkan bahwa sebagian besar responden menjawab setuju. Hal tersebut berarti bahwa dengan membeli secara online memberikan kemudahan kepada responden terkait kebutuhan responden yang bervariasi.

Selanjutnya untuk pernyataan nomor 5 responden yang mengisi sangat tidak setuju terdapat 4 atau 4,4%, responden yang mengisi tidak setuju terdapat 8 atau 8,9%, responden yang mengisi kurang setuju terdapat 17 atau 18,9%, responden yang mengisi setuju terdapat 35 atau 38,9%, dan responden yang mengisi sangat setuju terdapat 26 atau 28,9%. Berdasarkan hasil rekapitulasi jawaban responden dari indikator *idea shopping* dengan pernyataan responden melakukan pembelian secara online karena responden dengan mudah terinspirasi baik dari tayangan maupun tampilan produk yang dipajang menunjukkan bahwa sebagian besar responden setuju.

Selanjutnya untuk pernyataan nomor 6 responden yang mengisi sangat tidak setuju terdapat 3 atau 3,3%, responden yang mengisi tidak setuju terdapat 4 atau 4,4%, responden yang mengisi kurang setuju terdapat 16 atau 17,8%,

responden yang mengisi setuju terdapat 44 atau 48,9%, dan responden yang mengisi sangat setuju terdapat 23 atau 25,6%. Berdasarkan hasil rekapitulasi jawaban responden dari indikator *idea shopping* dengan pernyataan responden melakukan pembelian secara online karena responden mendapatkan pengetahuan baru dari contoh-contoh produk yang sudah ada menunjukkan bahwa sebagian besar responden setuju.

Selanjutnya untuk pernyataan nomor 7 responden yang mengisi sangat tidak setuju terdapat 2 atau 2,2%, responden yang mengisi tidak setuju terdapat 9 atau 10,0%, responden yang mengisi kurang setuju terdapat 19 atau 21,1%, responden yang mengisi setuju terdapat 37 atau 41,1%, dan responden yang mengisi sangat setuju terdapat 23 atau 25,6%. Berdasarkan hasil rekapitulasi jawaban responden dari indikator *social shopping* dengan pernyataan responden melakukan pembelian secara online karena responden bisa berbagi pengalaman berbelanjanya kepada teman yang lain menunjukkan bahwa sebagian besar responden setuju. Hal tersebut berarti bahwa berbelanja secara online memberikan kesan baik maupun kurang berkenan sehingga dengan adanya pengalaman berbelanja yang didapatkan bisa berbagi dengan teman yang lain.

Selanjutnya untuk pernyataan nomor 8 responden yang mengisi sangat tidak setuju terdapat 6 atau 6,7%, responden yang mengisi tidak setuju terdapat 18 atau 20,0%, responden yang mengisi kurang setuju terdapat 12 atau 13,3%, responden yang mengisi setuju terdapat 34 atau 37,7%, dan responden yang mengisi sangat setuju terdapat 20 atau 22,2%. Berdasarkan hasil rekapitulasi jawaban responden dari indikator *relaxion shopping* dengan pernyataan responden

melakukan pembelian secara online karena merupakan bentuk relaksasi sederhana (cuci mata) dengan melihat berbagai produk menunjukkan bahwa sebagian besar responden setuju.

**Tabel 4.9 Rekapitulasi Jawaban Responden Terkait *Social Media Influence* (X<sub>2</sub>)**

No	Pernyataan	Jawaban	Jumlah responden	
			frekuensi	Persen (%)
1	Pernyataan 1	Sangat tidak setuju	6	6,7
		Tidak setuju	13	14,4
		Kurang setuju	13	14,4
		Setuju	28	31,1
		Sangat setuju	30	33,4
		<b>Jumlah</b>	<b>90</b>	<b>100</b>
2	Pernyataan 2	Sangat tidak setuju	3	3,3
		Tidak setuju	6	6,7
		Kurang setuju	9	10,0
		Setuju	39	43,3
		Sangat setuju	33	36,7
		<b>Jumlah</b>	<b>90</b>	<b>100</b>
3	Pernyataan 3	Sangat tidak setuju	3	3,3
		Tidak setuju	7	7,8
		Kurang setuju	14	15,6
		Setuju	34	37,8
		Sangat setuju	32	35,6

		<b>Jumlah</b>	<b>90</b>	<b>100</b>
4	Pernyataan 4	Sangat tidak setuju	2	2,2
		Tidak setuju	7	7,8
		Kurang setuju	18	20,0
		Setuju	39	43,3
		Sangat setuju	24	26,7
		<b>Jumlah</b>	<b>90</b>	<b>100</b>
5	Pernyataan 5	Sangat tidak setuju	2	2,2
		Tidak setuju	5	5,6
		Kurang setuju	12	13,3
		Setuju	40	44,4
		Sangat setuju	31	34,4
		<b>Jumlah</b>	<b>90</b>	<b>100</b>

Sumber: Data Primer Diolah, 2023

Berdasarkan data tabel diatas dari 90 responden yang diteliti, untuk pernyataan nomor 1 responden yang mengisi sangat tidak setuju terdapat 6 atau 6,7%, responden yang mengisi tidak setuju terdapat 13 atau 14,4%, responden yang mengisi kurang setuju terdapat 13 atau 14,4%, responden yang mengisi setuju terdapat 28 atau 31,1%, dan responden yang mengisi sangat setuju terdapat 30 atau 33,4%. Berdasarkan hasil rekapitulasi jawaban responden dari indikator partisipasi dengan pernyataan responden melakukan pembelian secara online melalui media sosial karena dapat meningkatkan minat berbelanja online responden menunjukkan sebagian besar jawaban responden sangat setuju dengan frekuensi 30 atau 33,3%. Hal ini berarti bahwa di era sekarang *seller* menjajaka



jualannya tidak terpatok di *marketplaces* saja, akan tetapi media sosial juga sudah dimanfaatkan untuk mempromosikan jualan.

Selanjutnya untuk pernyataan nomor 2 responden yang mengisi sangat tidak setuju terdapat 3 atau 3,3%, responden yang mengisi tidak setuju terdapat 6 atau 6,7%, responden yang mengisi kurang setuju terdapat 9 atau 10,0%, responden yang mengisi setuju terdapat 39 atau 43,3%, dan responden yang mengisi sangat setuju terdapat 33 atau 36,7%. Berdasarkan hasil rekapitulasi jawaban responden dari indikator keterbukaan dengan pernyataan responden melakukan pembelian secara online melalui media sosial karena media sosial memudahkan akses ke akun-akun lapak online sebagai bentuk keterbukaan informasi menunjukkan bahwa sebagian besar jawaban responden setuju.

Selanjutnya untuk pernyataan nomor 3 responden yang mengisi sangat tidak setuju terdapat 3 atau 3,3%, responden yang mengisi tidak setuju terdapat 7 atau 7,8%, responden yang mengisi kurang setuju terdapat 14 atau 15,6%, responden yang mengisi setuju terdapat 34 atau 37,8%, dan responden yang mengisi sangat setuju terdapat 32 atau 35,6%. Berdasarkan hasil rekapitulasi jawaban responden dari indikator percakapan dengan pernyataan responden melakukan pembelian secara online melalui media sosial karena media sosial memungkinkan percakapan dengan pemilik/admin toko online secara terbuka ataupun tertutup. Hal ini berarti bahwa responden sangat menyukai jika admin toko online terbuka sehingga responden dengan mudah melakukan percakapan secara intensif dengan admin terkait detail produk ataupun yang lainnya.

Selanjutnya untuk pernyataan nomor 4 responden yang mengisi sangat tidak setuju terdapat 2 atau 2,2%, responden yang mengisi tidak setuju terdapat 7 atau 7,8%, responden yang mengisi kurang setuju terdapat 18 atau 20,0%, responden yang mengisi setuju terdapat 39 atau 43,3%, dan responden yang mengisi sangat setuju terdapat 24 atau 26,7%. Berdasarkan hasil rekapitulasi jawaban responden dari indikator komunitas dengan pernyataan responden melakukan pembelian secara online melalui media sosial karena media sosial menungkinakan pelanggan membuat komunitas untuk saling *sharing* terkait dengan belanja online menunjukkan bahwa sebagian besar responden setuju. Hal tersebut berarti bahwa dengan adanya fitur buat grup di media sosial sehingga memudahkan responden untuk bergabung kemudian *sharing* terkait minat, pengetahuan dan pengalaman berbelanja online mereka.

Selanjutnya untuk pernyataan terakhir atau nomor 5 responden yang mengisi sangat tidak setuju terdapat 2 atau 2,2%, responden yang mengisi tidak setuju terdapat 5 atau 5,6%, responden yang mengisi kurang setuju terdapat 12 atau 13,3%, responden yang mengisi setuju terdapat 40 atau 44,4%, dan responden yang mengisi sangat setuju terdapat 31 atau 34,5%. Berdasarkan hasil rekapitulasi jawaban responden dari indikator keterhubungan dengan pernyataan responden melakukan pembelian secara online melalui media sosial karena media sosial terhubung dengan *e-wallet* sehingga memudahkan kegiatan berbelanja online menunjukkan menunjukkan bahwa sebagian besar responden setuju. Hal tersebut berarti bahwa responden setuju dengan akses pembayaran melalui *e-wallet* yang sangat mudah dan bisa terhubung langsung dengan media sosial

sehingga dengan adanya ewallet ini memungkinkan kegiatan berbelanja online lebih menyenangkan.

**Tabel 4.10 Rekapitulasi Jawaban Responden Terkait Literasi Keuangan (Z)**

No	Pernyataan	Jawaban	Jumlah responden	
			Frekuensi	Persen (%)
1	Pernyataan 1	Sangat tidak setuju	3	3,3
		Tidak setuju	5	5,6
		Kurang setuju	9	10,0
		Setuju	43	47,8
		Sangat setuju	30	33,3
		<b>Jumlah</b>	<b>90</b>	<b>100</b>
2	Pernyataan 2	Sangat tidak setuju	1	1,1
		Tidak setuju	6	6,7
		Kurang setuju	7	7,8
		Setuju	44	48,9
		Sangat setuju	32	35,6
		<b>Jumlah</b>	<b>90</b>	<b>100</b>
3	Pernyataan 3	Sangat tidak setuju	14	15,6
		Tidak setuju	17	18,9
		Kurang setuju	13	14,4
		Setuju	18	20,0
		Sangat setuju	28	31,1
		<b>Jumlah</b>	<b>90</b>	<b>100</b>
4	Pernyataan 4	Sangat tidak setuju	17	18,9

	Tidak setuju	15	16,7
	Kurang setuju	13	14,4
	Setuju	23	25,6
	Sangat setuju	22	24,4
	<b>Jumlah</b>	<b>90</b>	<b>100</b>

Sumber: Data Primer Diolah, 2023

Berdasarkan data tabel diatas dari 90 responden yang diteliti, untuk pernyataan nomor 1 responden yang mengisi sangat tidak setuju terdapat 3 atau 3,3%, responden yang mengisi tidak setuju terdapat 5 atau 5,6%, responden yang mengisi kurang setuju terdapat 9 atau 10,0%, responden yang mengisi setuju terdapat 43 atau 47,8%, dan responden yang mengisi sangat setuju terdapat 30 atau 33,3%. Berdasarkan hasil rekapitulasi jawaban responden dari indikator *well literate* dengan pernyataan responden memiliki pemahaman keuangan yang sangat baik, sehingga membuat responden berbelanja online dan penggunaan *e-wallet* dengan bijak menunjukkan sebagian besar responden setuju. Hal tersebut berarti bahwa dengan tingkat literasi yang tinggi membuat responden menekan belanja yang tidak terlalu diperlukan dengan kata lain bijak dalam berbelanja.

Selanjutnya untuk pernyataan nomor 2 responden yang mengisi sangat tidak setuju terdapat 1 atau 1,1%, responden yang mengisi tidak setuju terdapat 6 atau 6,7%, responden yang mengisi kurang setuju terdapat 7 atau 7,8%, responden yang mengisi setuju terdapat 44 atau 48,9%, responden yang mengisi sangat setuju terdapat 32 atau 35,6 %. Berdasarkan hasil rekapitulasi jawaban responden dari indikator *sufficient literate* dengan pernyataan responden memiliki

pemahaman keuangan yang cukup baik, sehingga membuat responden berbelanja online dan menggunakan *e-wallet* dengan penuh pertimbangan menunjukkan sebagian besar responden setuju.

Selanjutnya untuk pernyataan nomor 3 responden yang mengisi sangat tidak setuju terdapat 14 atau 15,6%, responden yang mengisi tidak setuju terdapat 17 atau 18,9%, responden yang mengisi sangat kurang setuju terdapat 13 atau 14,4%, responden yang mengisi setuju terdapat 18 atau 20,0%, dan responden yang mengisi sangat setuju terdapat 28 atau 31,1%. Berdasarkan hasil rekapitulasi jawaban responden dari indikator *less literate* dengan pernyataan responden memiliki pemahaman keuangan yang kurang, sehingga membuat responden berbelanja online dan menggunakan *e-wallet* tanpa pertimbangan menunjukkan bahwa sebagian besar responden setuju. Hal tersebut berarti bahwa jika pemahaman pengetahuan keuangan kurang, maka responden sebelum berbelanja tidak mempertimbangkan dahulu sehingga hal tersebut bisa mendekati sifat boros dalam berbelanja.

Selanjutnya untuk pernyataan terakhir atau nomor 3 responden yang mengisi sangat tidak setuju terdapat 17 atau 18,9%, responden yang mengisi tidak setuju terdapat 15 atau 16,7%, responden yang kurang setuju terdapat 13 atau 14,4%, responden yang mengisi setuju terdapat 23 atau 25,6%, dan responden yang mengisi sangat setuju terdapat 22 atau 24,4%. Berdasarkan hasil rekapitulasi jawaban responden dari indikator *not literate* dengan pernyataan responden tidak memiliki pemahaman terkait dengan manajemen keuangan, sehingga membuat responden berbelanja online dan menggunakan *e-wallet* secara boros

menunjukkan bahwa sebagian besar responden setuju. Hal tersebut berarti bahwa dengan tidak dimilikinya pengetahuan terkait manajemen keuangan membuat responden berperilaku boros.

#### D. Hasil Pengolahan Data Penelitian

##### 1. Uji validitas dan reabilitas

Tabel 4.11 hasil uji validitas instrumen

Variabel	Item Pernyataan Kuesioner	R hitung	R tabel	Keterangan
<i>Hedonic shopping motivation</i> (X1)	X1_1	0,833	0,207	Valid
	X1_2	0,738	0,207	Valid
	X1_3	0,807	0,207	Valid
	X1_4	0,707	0,207	Valid
	X1_5	0,856	0,207	Valid
	X1_6	0,812	0,207	Valid
	X1_7	0,824	0,207	Valid
	X1_8	0,808	0,207	Valid
<i>Social media influence</i> (X2)	X2_1	0,858	0,207	Valid
	X2_2	0,881	0,207	Valid
	X2_3	0,873	0,207	Valid
	X2_4	0,905	0,207	Valid
	X2_5	0,735	0,207	Valid
<i>Impulsive buying</i> (Y)	Y1	0,769	0,207	Valid
	Y2	0,807	0,207	Valid
	Y3	0,804	0,207	Valid
	Y4	0,681	0,207	Valid

	Y5	0,726	0,207	Valid
	Y6	0,842	0,207	Valid
	Y7	0,803	0,207	Valid
Literasi Keuangan (Z)	Z1	0,692	0,207	Valid
	Z2	0,661	0,207	Valid
	Z3	0,898	0,207	Valid
	Z4	0,878	0,207	Valid

Sumber: Data Primer Yang Diolah, 2023

Hasil yang didapatkan dalam pengujian ini yakni bahwa nilai  $r_{hitung}$  semua item pernyataan variabel lebih besar dari nilai  $r_{tabel}$ , sehingga dapat disimpulkan bahwa item pernyataan dari semua variabel dinyatakan valid.

**Tabel 4.12 Hasil Uji Reabilitas**

Variabel	Cronbach's Alpha	Standar	Keterangan
<i>Hedonic shopping motivation</i>	0,918	0,6	Reliabel
<i>Social media influence</i>	0,902	0,6	Reliabel
Literasi Keuangan	0,794	0,6	Reliabel
<i>Impulsive buying</i>	0,890	0,6	Reliabel

Sumber: Data Primer yang Diolah, 2023

Suatu instrumen penelitian dapat dikatakan reliabel apabila memiliki nilai cronbach's alpha  $> 0,6$  (Ghozali, 2013). Sebagaimana hasil yang didapatkan dalam pengujian ini semua item pernyataan memiliki nilai cronbach's alpha diatas 0,6 sehingga dapat disimpulkan semua variabel dinyatakan reliabel.

## 2. Hasil Uji Asumsi Klasik

### a. Uji normalitas

Uji normalitas bertujuan untuk menguji apakah di dalam model regresi variabel bebas dan variabel terikat mempunyai data distribusi normal atau tidak.

Adapun uji yang digunakan untuk mengetahui normalitas data dalam penelitian ini menggunakan Uji Kolmogorov-Smirnov (Uji K-S) sebagaimana dalam tabel dibawah.

**Tabel 4.13**  
**Hasil Uji Normalitas**  
**One-Sample Kolmogorov-Smirnov Test**

		Unstandardized Residual
N		90
Normal Parameters <sup>a,b</sup>	Mean	,0000000
	Std. Deviation	3,82733451
	Absolute	,074
Most Extreme Differences	Positive	,050
	Negative	-,074
Kolmogorov-Smirnov Z		,702
Asymp. Sig. (2-tailed)		,708

a. Test distribution is Normal.

b. Calculated from data.

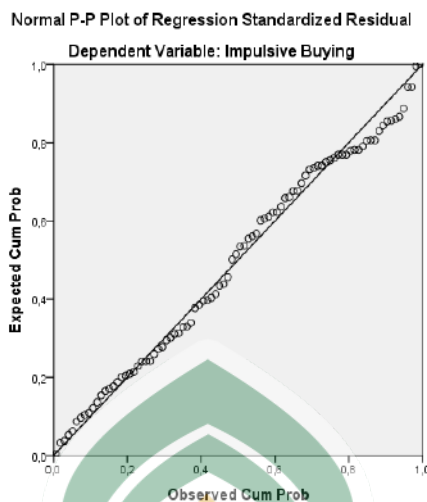
Sumber: Data Primer Yang Diolah, 2023

Berdasarkan tabel diatas dapat dilihat signifikansi nilai *kolmogorov-smirnov* yang ditunjukkan oleh asymp sig berada diatas 0,05 (nilai tidak signifikan jika pada 0,05) yaitu sebesar 0,708 dengan demikian menunjukkan bahwa data terdistribusi normal.

Berikut tampilan grafik normal P-Plot pada gambar 4.1 terlihat titik-titik menyebar disekitar garis diagonal, kemudian arahnya menyebar mengikuti arah garis diagonal. Dengan demikian grafik tersebut menunjukkan bahwa model regresi layak dipakai karena memenuhi asumsi normalitas.



**Gambar 4.1**  
**Grafik normal**



Sumber: Data Primer Diolah, 2023

#### b. Uji Multikolonieritas

Pengujian ini bertujuan untuk mengetahui apakah pada model regresi ditemukan adanya korelasi antara variabel bebas. Model regresi yang baik seharusnya tidak terjadi antara variabel bebas. Multikolonieritas dapat dilihat dari nilai *tolerance* dan lawannya *variance inflation factor* (VIF). Hasil dari pengujian ini dapat dilihat dari nilai *variance inflation factor* (VIF). Jika *tolerance* lebih besar dari 0,1 dan nilai VIF lebih kecil dari 10 maka tidak terdapat masalah multikolonieritas.

**Tabel 4.14**  
**Hasil Uji Multikolonieritas**

Model	Collinearity Statistics		Hasil
	Tolerance	VIF	
<i>Hedonic shopping motivation</i>	,518	1,932	Tidak terjadi multikolonieritas

<i>Social media influence</i>	,516	1,939	Tidak terjadi multikolinieritas
Literasi Keuangan	,981	1,020	Tidak terjadi multikolinieritas

Sumber: Data Primer Diolah, 2023

Berdasarkan tabel diatas didapatkan angka *tolerance* antar variabel bebas lebih besar dari 0,1 dan tidak didapatkan angka VIF > 10. Sehingga dapat disimpulkan bahwa penelitian ini terbebas dari gejala multikolinieritas.

### c. Uji Heteroskedastisitas

Uji heterokedastisitas bertujuan untuk menguji apakah dalam model regresi terjadi ketidaksamaan variance dan residual satu pengamatan ke pengamatan lain. Jika variance dari residual satu pengamatan ke pengamatan lain tetap, maka disebut homokedastisitas dan jika pengamatan itu berbeda maka disebut heterokedastisitas. Model regresi yang baik adalah yang homokedastisitas atau tidak terjadi heterokedastisitas. Jika nilai signifikansi variabel bebas > 0,05 maka tidak terjadi heterokedastisitas. Uji heteroskedastisitas menggunakan uji glejser.

**Tabel 4.15**

### Hasil Uji Heteroskedastisitas

	t	Sig.
(Constant)	5,992	,000
<i>Hedonic shopping</i>	,426	,671
1 <i>motivation</i>		
<i>Social media influence</i>	-1,169	,246

Literasi Keuangan	-1,900	,061
-------------------	--------	------

Sumber: Data Primer Diolah,2023

Berdasarkan tabel diatas menunjukkan bahwa nilai signifikan variabel *Hedonic shopping motivation* sebesar 0,671, nilai signifikan *Social media influence* sebesar 0,246 dan nilai signifikan Literasi Keuangan sebesar 0,061. Nilai tersebut lebih besar dari 0,05 sehingga dapat disimpulkan penelitian ini terbebas dari gejala heteroskedastisitas.

### 3. Hasil Uji Regresi Linier Berganda

Tahap selanjutnya setelah hasil uji asumsi klasik dilakukan dan hasil secara keseluruhan didapatkan model regresi memenuhi asumsi klasik yakni tahap selanjutnya adalah melakukan uji regresi linier berganda. Model regresi berganda dalam penelitian ini yakni untuk menguji pengaruh variabel *Hedonic shopping motivation* (X1) dan *Social media influence* (X2) terhadap *Impulsive buying* (Y). Dengan bantuan program SPSS versi 21 berikut hasil pengujian regresi linier berganda dalam penelitian ini:

**Tabel 4.16 Hasil Uji Regresi Linier Berganda**

Model	Unstandardized Coefficients	
	B	Std. Error
(Constant)	3,111	2,020
<i>Hedonic shopping motivation</i>	,463	,084
<i>Social media influence</i>	,406	,126

Sumber: Data Primer Diolah,2023

Berdasarkan hasil pengolahan data dilihat pada tabel diatas didapatkan model persamaan regresi sebagai berikut:

$$Y = \alpha + \beta_1 X_1 + \beta_2 X_2 + e$$

$$Y = 3,111 + 0,463 X_1 + 0,406 X_2 + e$$

Berikut penjelasannya:

$\alpha$  = Nilai konstanta sebesar 3,111 hal ini mengindikasikan bahwa nilai konstanta ( $\alpha$ ) memiliki nilai positif, dengan demikian menunjukkan bahwa adanya hubungan yang searah antara variabel independen dan variabel dependen.

$\beta_1 X_1$  = Nilai koefisien regresi variabel *hedonic shopping motivation* ( $X_1$ ) memiliki nilai 0,463 yang berarti positif hal tersebut menunjukkan bahwa jika *hedonic shopping motivation* mengalami kenaikan maka *impulsive buying* mengikut meningkat.

$\beta_2 X_2$  = Nilai koefisien regresi variabel *social media influence* ( $X_2$ ) memiliki nilai 0,406 yang berarti positif hal tersebut menunjukkan bahwa jika *social media influence* mengalami kenaikan maka *impulsive buying* mengikut meningkat.

#### 4. Uji F (simultan)

Dari hasil pengujian terhadap uji simultan ANOVA atau *F test* seperti yang ditampilkan pada tabel 4.16 di bawah ini diperoleh nilai Fhitung sebesar 61,882 dengan probabilitas 0,000. Karena probabilitas jauh lebih kecil dari nilai signifikan 0,05, maka model regresi dapat digunakan untuk memprediksi *impulsive buying* pada generasi millennial pascasarja UIN Alauddin Makassar atau dapat dikatakan bahwa *Hedonic shopping motivation* dan *Social media influence* secara simultan berpengaruh terhadap *Impulsive buying*.

**Tabel 4.17**  
**Hasil uji F (simultan)**

Model	F	Sig.
Regression	61,882	,000 <sup>b</sup>
Residual		
Total		

Sumber: Data Primer Diolah, 2023

Jika F hitung lebih besar dari Ftabel maka secara bersama-sama variabel-variabel bebas berpengaruh signifikan terhadap variabel terikat. Pada taraf  $\alpha = 0,05$  dengan derajat kebebasan pembilang/df1 ( $k = 3$  (jumlah variabel independen) dan derajat kebebasan penyebut/df2 ( $90-3-1 = 86$ ), diperoleh nilai Ftabel 3,10. Sehingga hasil diperoleh hasil f hitung lebih besar dari f tabel ( $61,882 > 3,10$ ), dengan tingkat signifikansi lebih kecil dari 0,05 ( $0,000 < 0,05$ ). Hal tersebut berarti bahwa variabel *Hedonic shopping motivation* dan *Social media influence* secara bersama-sama berpengaruh terhadap *impulsive buying*.

## 5. Uji T

ALAUDDIN  
MAKASSAR

**Tabel 4.18**

### Hasil Uji T

Model	t	Sig.
(Constant)	1,540	,127
<i>Hedonic shopping motivation</i>	5,502	,000
<i>Social media influence</i>	3,214	,002

Sumber: Data Primer Diolah, 2023

Berdasarkan tabel 4.17 diatas didapatkan hasil sebagai berikut:

- 1) Berdasarkan hasil perhitungan nilai t hitung dan t tabel. Nilai t tabel pada taraf signifikansi 5% dan df (derajat kebebasan)= n-k => (90-4=86) sehingga didapatkan t tabel 1,988. Sehingga variabel *Hedonic shopping motivation* memiliki t hitung yang lebih besar dari t tabel ( $5,502 > 1,988$ ) dan tingkat signifikan yang lebih kecil dari 0,05 ( $0,000 < 0,05$ ). Sehingga dapat disimpulkan bahwa *Hedonic shopping motivation* berpengaruh positif dan signifikan terhadap *Impulsive buying*. Hal tersebut berarti bahwa hipotesis diterima.
- 2) Variabel *Social media influence* memiliki t hitung yang lebih besar dari t tabel ( $3,214 > 1,988$ ) dan tingkat signifikan yang lebih kecil dari 0,05 ( $0,002 < 0,05$ ). Sehingga dapat disimpulkan bahwa *Social media influence* berpengaruh positif dan signifikan terhadap *Impulsive buying*. Dengan demikian hipotesis diterima.

#### 6. Uji Koefisien Determinasi

Uji koefisien determinasi bertujuan untuk melihat seberapa besar kemampuan variabel bebas menjelaskan variabel terikat yang dilihat melalui adjusted  $R^2$ . Adjusted  $R^2$  ini digunakan karena variabel bebas dalam penelitian ini ada 2. Jika hasil yang diperoleh  $> 0,5$ , maka model yang digunakan dianggap cukup handal dalam membuat estimasi. Semakin besar angka Adjusted  $R^2$  maka semakin baik model yang digunakan untuk menjelaskan pengaruh variabel bebas terhadap variabel terikatnya. Jika Adjusted  $R^2$  semakin kecil berarti semakin

lemah model tersebut untuk menjelaskan variabilitas dari variabel terikatnya.

Selengkapnya dalam tabel berikut:

**Tabel 4.19**  
**Model Summary<sup>b</sup>**

Model	R	R Square	Adjusted R Square	Std. Error of the Estimate
1	,766 <sup>a</sup>	,587	,578	3,87865

a. Predictors: (Constant), *Hedonic shopping motivation*, *Social media influence*

Sumber: Data Primer Diolah, 2023

Dari tabel diatas diketahui nilai *adjusted r square* sebesar 0,578, hal ini berarti bahwa 57,8% yang menunjukkan bahwa *impulsive buying* dipengaruhi oleh variabel *Hedonic shopping motivation* dan *Social media influence*. Sisanya sebesar 42,2% dipengaruhi oleh faktor lain diluar model penelitian ini.

## 7. Hasil Uji Regresi Moderasi

**Tabel 4.20**  
**UNIVERSITAS ISLAM NEGERI**  
**ALAUDDIN**  
**MARASSAR**  
**Hasil uji MRA (Moderated Regression Analysis)**

Variabel	Unstandardized Coefficients	T	Sig.
<i>Hedonic shopping motivation</i> _literasi keuangan	,030	1,437	,154
<i>Social media influence</i> _literasi keuangan	-,064	-2,031	,045
<b>F hitung:</b> 26,065			
<b>Signifikan:</b> 0,0000			
<b>Adjusted R Square:</b> 0,585			

a. Dependent Variable: *Impulsive buying*

*Sumber: Data Primer Diolah, 2023*

berdasarkan tabel 4.18 diatas dapat lihat nilai *Adjusted R Square*: 0,585 hal ini berarti bahwa 58,5% yang menunjukkan bahwa *Impulsive buying* dipengaruhi oleh variabel *Hedonic shopping motivation*, *Social media influence*, literasi keuangan, X1\_Z, dan X2\_Z. Sisanya sebesar 41,5% dipengaruhi oleh variabel lain diluar model penelitian ini.

Selanjutnya dari hasil pengujian terhadap uji simultan *F test* seperti yang ditampilkan pada tabel 4.18 diatas diperoleh nilai *F* hitung sebesar 26,065 dengan probabilitas 0,000. Hal tersebut berarti hasil *f* hitung lebih besar dari *f* tabel ( $26,065 > 2,32$ ), dengan tingkat signifikansi lebih kecil dari 0,05 ( $0,000 < 0,05$ ). Dapat di simpulkan bahwa variabel *Hedonic shopping motivation*, *Social media influence*, literasi keuangan, X1\_Z, dan X2\_Z secara bersama-sama berpengaruh terhadap *impulsive buying*.

Selanjutnya untuk hasil dari pengujian secara parsial (uji T) variabel moderasi terhadap variabel X1 dan X2. Didapatkan hasil seperti dibawah:

- a. Interaksi *Hedonic shopping motivation* dan literasi keuangan (X1\_Z) memiliki *t* hitung yang lebih kecil dari *t* tabel ( $1,437 < 1,988$ ) dan tingkat signifikan yang lebih besar dari 0,05 ( $,154 > 0,05$ ). Hal tersebut mengindikasikan bahwa literasi keuangan tidak mampu memoderasi pengaruh *Hedonic shopping motivation* terhadap *impulsive buying*. Dengan demikian hipotesis ditolak.
- b. Interaksi *Social media influence* dan literasi keuangan memiliki *t* hitung yang lebih besar dari *t* tabel ( $-2,031 > 1,987$ ) dan tingkat



signifikan yang lebih kecil dari 0,05 ( $0,045 < 0,05$ ). Sehingga dapat disimpulkan literasi keuangan mampu memoderasi pengaruh *Social media influence* terhadap *impulsive buying*. Dengan demikian hipotesis diterima.

#### E. Pembahasan Hasil Penelitian

Penelitian ini bertujuan untuk mengetahui peranan literasi keuangan dalam memoderasi pengaruh *Hedonic shopping motivation* dan *Social media influence* terhadap *impulsive buying* pada generasi millennial pascasarjana UIN Alauddin Makassar. Dimana hasil keseluruhan uji yang telah dilakukan sebagai berikut:

Tabel 4. 19

#### Hasil Uji Hipotesis

No.	Hipotesis	Hasil
1	<i>Hedonic shopping motivation</i> (X1) berpengaruh terhadap <i>impulsive buying</i> (Y)	Diterima
2	<i>Social media influence</i> (X2) berpengaruh terhadap <i>impulsive buying</i> (Y)	Diterima
3	<i>Hedonic shopping motivation</i> (X1) dan <i>Social media influence</i> (X2) berpengaruh terhadap <i>impulsive buying</i> (Y)	Diterima
4	Literasi keuangan (Z) memoderasi pengaruh <i>Hedonic shopping motivation</i> (X1) terhadap <i>impulsive buying</i> (Y)	Ditolak
5	Literasi keuangan (Z) memoderasi pengaruh <i>Social media influence</i> (X2) terhadap <i>impulsive buying</i> (Y)	Diterima

Sumber: Data Primer Diolah, 2023

#### 1. Pengaruh *Hedonic shopping motivation* terhadap *impulsive buying*

*Hedonic shopping motivation* atau motivasi berbelanja hedon yakni suatu keadaan dimana seseorang termotivasi untuk berbelanja dengan tujuan untuk kesenangan pribadi tanpa memikirkan apakah produk yang dibelinya bermanfaat

atau tidak (Mustika et al., 2022). Apalagi di era sekarang yang serba digital sehingga akses pasar tidak lagi dengan harus bertemu langsung antar penjual dengan pembeli, semua tersedia dan bisa diakses melalui *Handphone* serta didukung dengan berbagai pilihan pembayaran salah satunya *e-wallet*. Sehingga konsumen yang memiliki motif hedon dalam berbelanja dengan hanya melakukan *searching* dan *scrolling* dapat menemukan semua yang diinginkannya.

Menurut Sampurno (2016) yang melatarbelakangi seseorang memiliki sifat hedonis yakni dipicu adanya gairah berbelanja yang dirasakan konsumen dimana dengan mudah tertarik peluncuran model terbaru dari situs belanja dan kegiatan berbelanja ini kemudian menjadi gaya hidup seseorang dalam memenuhi kebutuhan sehari-hari. Sehingga dengan semakin tinggi motivasi konsumen berbelanja hedon maka tingkat pembelian secara impulsif juga akan semakin tinggi. Hal tersebut dikarekan ketika seseorang berbelanja dengan hedon maka seseorang biasanya tidak memperhatikan manfaat dari produk yang dibelinya sehingga tingkat terjadinya pembelian impulsif pun tinggi. Pembelian impulsif yakni suatu pembelian yang tidak rasional merujuk pada pembelian yang secara tiba-tiba tanpa didahului perencanaan yang diikuti oleh dorongan emosional. Adapun konsekuensi yang ditimbulkan dari pembelian impulsif yakni pengeluaran membengkak, adanya rasa penyesalan telah membeli produk berlebihan tanpa memikirkan *financial*.

Berdasarkan hasil riset lapangan ditemukan bahwa mayoritas responden yang gemar berbelanja online yakni perempuan dengan frekuensi 60 atau 67% dibanding pria yang hanya dengan frekuensi 30 atau 33%. Hal tersebut

mengindikasikan bahwa perempuan lebih cenderung tertarik pada mode dan perempuan lebih siap mengadopsi tren terbaru. Hal tersebut sejalan dengan hasil penelitian Aryanti et al., (2023) bahwa perempuan lebih sering terlibat berbelanja online daripada laki-laki dengan tipe barang fashion seperti skincare, tas, baju, sepatu, dan sejenisnya, daripada jenis barang pendidikan atau kebutuhan rumah tangga. Sejalan dengan penelitian Mulyono (2012) bahwa dalam pembelian perempuan lebih terpengaruh dengan dorongan emosional, sedangkan laki-laki lebih dipicu oleh alasan fungsi dan manfaat dari suatu produk.

Faktor usia juga mempengaruhi dorongan berbelanja online, berdasarkan temuan dilapangan bahwa responden yang berusia 27-30 tahun memiliki tingkat persentase pembelian lebih tinggi yakni 60 atau 66,7% daripada usia 30 keatas. Hal tersebut berarti bahwa umur dibawah 30 tahun tingkat untuk terjadinya pembelian impulsive masih tinggi dibanding dengan usia diatas 30 tahun. Hal ini sejalan dengan penelitian Samuel (2007) bahwa responden dengan umur lebih muda cenderung lebih impulsif dibanding kelompok umur diatasnya.

Berdasarkan hasil penelitian yang telah dilakukan dilihat pada tabel 4.18 ditemukan hasil bahwa *Hedonic shopping motivation* berpengaruh positif signifikan terhadap *Impulsive buying* dikarenakan Variabel *Hedonic shopping motivation* memiliki t hitung yang lebih besar dari t tabel ( $5,502 > 1,988$ ) dan tingkat signifikan yang lebih kecil dari 0,05 ( $0,000 < 0,05$ ). Sehingga dapat disimpulkan bahwa *Hedonic shopping motivation* berpengaruh positif dan signifikan terhadap *Impulsive buying* pada mahasiswa pascasarjana UIN Alauddin Makassar. Dengan demikian hipotesis (H1) diterima. Hal tersebut berarti bahwa

semakin tinggi motivasi belanja hedon maka tingkat pembelian impulsive juga semakin meningkat. Hasil penelitian ini didukung oleh Myisha Nevianda Tuzzahra & Satria Tirtayasa, (2020) bahwa tingkat pembelian impuls konsumen yang tinggi disebabkan oleh dorongan hedonis dan sebab lain seperti rasa ketertarikan terhadap suatu produk dan juga didorong keadaan emosioanl. Kemudian didukung penelitian Renaldi et al., (2023) bahwa sikap *hedonic shopping motivation* berpengaruh terhadap *impulsive buying* konsumen pada platform shoppe. Sebagaimana sikap berbelanja hedon ini merujuk pada sikap boros dan hal ini tidak sesuai dengan prinsip islam, sebagaimana dalam surah Al-isra' ayat 26-27:

وَاتِ ذَا الْقُرْبَىٰ حَقَّهُ وَالْمِسْكِينَ وَابْنَ السَّبِيلِ وَلَا تَبْذِرْ تَبَذِيرًا ۚ إِنَّ الْمُبْذِرِينَ كَانُوا  
إِخْوَانَ الشَّيْطَانِ ۖ وَكَانَ الشَّيْطَانُ لِرَبِّهِ كَفُورًا ۖ

Terjemahnya:

Berikanlah sebagian hartamu kepada kerabat dekat, (juga kepada) orang miskin, dan orang yang dalam perjalanan. Janganlah kamu menghambur-hamburkan (hartamu) secara boros. Sesungguhnya para pemboros itu adalah saudara-saudara setan sedangkan setan itu sangat ingkar kepada Tuhannya.

Sebagaimana ayat diatas bahwa sikap memboroskan harta dalam islam dimakruhkan bahwa kita tidak baik terlalu mengikuti hawa nafsu tanpa pertimbangan dan pengawasan yang bijak. Karena diakhirat kelak semua akan dimintai pertanggungjawaban. Kita harus menjaga harta, waktu, dan energi kita dan menggunakan semuanya dengan penuh pertimbangan.

## 2. Pengaruh *Social media influence* terhadap *Impulsive buying*

Berdasarkan hasil penelitian dapat dilihat pada tabel 4.18 bahwa variabel *Social media influence* berpengaruh positif signifikan terhadap *impulsive buying*

dikarenakan memiliki  $t$  hitung yang lebih besar dari  $t$  tabel ( $3,214 > 1,988$ ) dan tingkat signifikan yang lebih kecil dari 0,05 ( $0,002 < 0,05$ ). Sehingga dapat disimpulkan bahwa *Social media influence* berpengaruh positif dan signifikan terhadap *Impulsive buying*. Berdasarkan hal tersebut hipotesis (H2) diterima.

Hasil penelitian ini didukung oleh Andriany & Arda (2019) dengan hasil penelitian sosial media berpengaruh positif dan signifikan terhadap impulsif buying pada generasi millennial dimana para *seller online* dengan mudah menjajakan jualannya di media sosial dan memberikan fasilitas pembayaran yang cukup nyaman dan simpel yakni melalui e-wallet. Kemudian hasil penelitian Hasan et al., (2023) bahwa sosial media berpengaruh positif dan signifikan terhadap *impulsive buying*.

Berdasarkan deskripsi responden pada bagian marketplace yang terpopuler atau yang sering digunakan oleh mahasiswa pascasarjana UIN Auuddin Makassar untuk berbelanja online adalah marketplace shopee dengan frekuensi 47 atau 52% dimana ini hasil pengisian responden tertinggi dibanding marketplace lain seperti Tokopedia, Lazada, TikTok dan ecommers lainnya. Tentunya bukan tanpa alasan marketplace shopee menjadi unggul dikalangan mahasiswa pascasarjana UIN Alauddin Makassar. Seperti yang telah dijelaskan peneliti bahwa ada beberapa fitur atau layanan yang dimiliki shopee yang belum dimiliki e-commer lainnya. Sehingga dengan termilikinya media sosial sebagai media informasi dimana disana konsumen mendapatkan informasi terkait barang atau mode terbaru kemudian mencarinya di marketplace shopee.

Sehingga perkembangan media sosial sekarang ini sangat mempengaruhi masyarakat termasuk generasi millennial yang interaksi terhadap media sosial yang cukup signifikan. Berkembangnya media sosial sejalan dengan meningkatnya perilaku konsumtif seseorang yang menunjukkan gaya hidup hedonis dan menyebabkan seseorang melakukan pembelian impulsif. Sejalan dengan penelitian Deborah et al., (2022) bahwa media sosial dapat mempengaruhi perilaku pembelian impulsive dimana seseorang pengguna media sosial akan mudah terpengaruh dengan promosi penjual online terlebih lagi beberapa media sosial sudah menghubungkan dengan pembayaran online seperti dengan pembayaran melalui e-wallet yang lebih mudah daripada membayar secara cash.

Sesuai dengan hasil deskripsi responden dapat dilihat pada bagian e-wallet yang sering digunakan oleh mahasiswa pascasarjana UIN Alauddin Makassar dalam membayar belanjanya yakni e-wallet ShopeePay dengan frekuensi 42 atau 47%, hasil ini lebih tinggi dibanding pengisian responden terhadap e-wallet Dana yakni 20 atau 22%, GoPay dengan frekuensi 13 atau 14%, Ovo terdapat 7 atau 8%, LinkAja 5 atau 6% dan e-wallet lainnya 3 atau 3%. Tentunya dengan unggulnya e-wallet ShopeePay di kalangan generasi millennial pascasarjana UIN Alauddin Makassar bukan tanpa alasan, hal ini dimana ShopeePay yang merupakan e-wallet bawaan dari Shopee yang bisa dikatakan multifungsi, baik digunakan untuk bertransaksi membayar pembelian maupun mentransfer uang. didukung kelebihan lain yang dimilikinya yakni pembeli mendapatkan fasilitas free ongkir, cashback, diskon maupun koin. Sehingga dengan berbagai kemudahan yang telah muncul

hal ini harus menjadi perhatian bagi konsumen agar dalam penggunaan media sosial lebih bijak.

### **3. Pengaruh *Hedonic shopping motivation* dan *Social media influence* terhadap *impulsive buying***

Berdasarkan hasil penelitian dapat dilihat dalam tabel 4.17 didapatkan bahwa variabel *Hedonic shopping motivation* dan *Social media influence* berpengaruh positif signifikan terhadap *impulsive buying*. Berdasarkan tabel diperoleh hasil  $f$  hitung lebih besar dari  $f$  tabel ( $61,882 > 3,10$ ), dengan tingkat signifikansi lebih kecil dari  $0,05$  ( $0,000 < 0,05$ ). Hal tersebut mengindikasikan bahwa variabel *Hedonic shopping motivation* dan *Social media influence* secara bersama-sama berpengaruh terhadap *impulsive buying* dengan demikian hipotesis (H3) diterima.

Hasil penelitian ini didukung penelitian Salsabila & Suyanto, (2022) bahwa *hedonic shopping motivation* dan sosial media berpengaruh positif dan signifikan terhadap impulsif buying. Kemudian didukung temuan penelitian Baladini et al., (2021) bahwa motivasi belanja hedon dan sosial media mempengaruhi *impulsive buying* pengguna gopay di kota bekasi.

Terkait dengan *hedonic shopping motivation* dan *social media influence* keduanya terkesan memberikan pengaruh negatif bagi generasi milenial sebab menimbulkan sifat boros dan membeli tanpa mengetahui manfaat sebenarnya dari produk yang ada yang akhirnya berdampak pada manajemen finansial mereka sendiri.

#### **4. Pengaruh Literasi keuangan dalam memoderasi hubungan antara *hedonic shopping motivation* terhadap *impulsive buying***

Berdasarkan hasil penelitian bahwa literasi keuangan tidak mampu memoderasi pengaruh *hedonic shopping motivation* terhadap *impulsive buying* dapat dilihat pada tabel 4.20 melalui pengujian MRA (*Moderated Regression Analysis*) didapatkan hasil Interaksi *Hedonic shopping motivation* dan literasi keuangan ( $X1\_Z$ ) memiliki  $t$  hitung yang lebih kecil dari  $t$  tabel ( $1,437 < 1,988$ ) dan tingkat signifikan yang lebih besar dari 0,05 ( $,154 > 0,05$ ). Sehingga dapat disimpulkan literasi keuangan tidak mampu memoderasi pengaruh *Hedonic shopping motivation* terhadap *impulsive buying* pada mahasiswa pascasarjana UIN Alauddin Makassar. Dengan demikian hipotesis (H4) ditolak.

Hal ini menunjukkan bahwa variabel literasi keuangan tidak mempunyai peranan penting dalam pengaruh motif belanja hedon sehingga tidak mampu mengurangi bahkan melemahkan terjadinya pembelian impulsif pada mahasiswa pascasarjana UIN Alauddin Makassar. Hal tersebut berarti bahwa tingkat Literasi keuangan yang baik tidak menjamin seseorang dapat terhindar dari motif belanja hedonis hingga pembelian impulsif. Hal ini berdasarkan fakta dilapangan bahwa makin tinggi tingkat literasi yang dimiliki seseorang justru orang tersebut tidak dapat terhindar dari sifat berbelanja hedon. Sejalan dengan yang dikemukakan oleh Korry & Dwiya, (2017) bahwa orang yang memang memiliki sifat hedon, tingkat literasi yang tinggi pun sulit untuk mempengaruhi tingkat impulsivitas buying nya karena orang tersebut hanya sekedar paham akan manajemen



keuangan tetapi sulit untuk memanjakan dorongan yang timbul untuk membeli atau melakukan impulsive buying.

Berdasarkan hal tersebut di atas dimana literasi keuangan tidak memiliki pengaruh terhadap hubungan *hedonic shopping motivation* terhadap *impulsive buying* mahasiswa/i generasi millennial pascasarjana uin alaiddin dimana generasi millennial berusia 27-30 tahun direntang usia tersebut, rasa ingin tahu dan ingin mencoba mereka terkait berbelanja online tinggi, dimasa tersebut belum berpikir jangka panjang atau dalam bahasa gaulnya “lagi lucu-lucunya” belanja, apalagi didukung dengan kemudahan pembayaran secara non-tunai yang ditawarkan oleh setiap marketplace salah satunya pembayaran melalui e-wallet. Kemudahan pembayaran yang bisa di akses dimanapun, seperti yang terlampir pada deskripsi responden terkait e-wallet yang sering digunakan oleh responden yakni ada shopeePay, Dana, Ovo, GoPay dan e-wallet lainnya. Sehingga meskipun literasi keuangan adalah yang penting, hal ini tidak bisa menjamin mahasiswa untuk terhindar dari pembelian impulsif. Karena orang yang memiliki motivasi belanja hedon lebih cenderung melakukan pembelian online impulsif, terutama jika mereka mendapatkan hasil yang memuaskan setelah pembelian, seperti barang dengan kualitas lebih tinggi, kepuasan, dan menjadikan mood lebih baik, kemudian mendapatkan pujian dari orang lain di sekitarnya.

Salah satu faktor external yang menyebabkan pembelian impulsif diantaranya seperti adanya diskon, promosi produk, rasa ingin tahu terhadap produk baru, mengikuti tren, dan pengaruh sosial.

Kemampuan untuk mengelola uang secara efektif merupakan kunci utama dari literasi keuangan. Oleh karena itu menurut Fariana et al., (2021) pendidikan berperan penting dalam memperoleh keterampilan literasi keuangan. Literasi keuangan memungkinkan orang membuat pilihan keuangan yang lebih baik dan membangun kehidupan yang lebih sejahtera bagi diri mereka sendiri. Akan tetapi pendidikan finansial tidak bisa mengubah sifat dan kemampuan seseorang dalam menghargai uang. Oleh karena itu, meskipun mereka memiliki pengetahuan keuangan yang cukup, mereka masih tidak mampu mengelola dorongan untuk membeli.

Hasil penelitian ini didukung penelitian Ningtyas & Vania, (2022) bahwa literasi keuangan tidak dapat memitigasi pengaruh motivasi pembelian hedonis terhadap pembelian impulsif siswa secara online di Malang, Indonesia. Tidak ada hubungan antara literasi keuangan dan pembelian online impulsif. Namun hubungan antara sentral, kebahagiaan, dan kesuksesan terhadap materialisme sangatlah signifikan. Kemudian didukung temuan penelitian Gesiradja, (2022) bahwa literasi keuangan berpengaruh negatif terhadap perilaku konsumtif berbelanja online pada mahasiswa.

Adapun untuk meminimalisir agar *impulsive buying* tidak meningkat disebabkan *hedonic shopping motivation* yakni perlunya kesadaran atau pengendalian diri pada diri seseorang. Sehingga sifat berbelanja hedon yang dimiliki bisa direm atau dikendalikan dengan bijak karena hedonisme adalah musuh ekonomi yang tersembunyi. Keberadaan hedonisme di masyarakat tentu akan berdampak pada egoisme konsumen. oleh karena itu, sikap hedonisme harus

dihindari (Razali, 2020). Lebih lanjut, Prastiwi & Fitria, (2020) juga menjelaskan bahwa hedonisme adalah sebuah pandangan hidup yang menganggap bahwa seseorang akan bahagia dengan mencari kebahagiaan sebanyak mungkin dan sedapat mungkin menghindari perasaan-perasaan yang menyakitkan. Hedonisme merupakan ajaran atau pandangan bahwa kesenangan atau kenikmatan merupakan tujuan hidup dan tindakan manusia. Pandangan hidup ini hanya ingin memperoleh keuntungan sebesar-besarnya dan hanya berlandaskan materi keuntungan semata.

#### **5. Pengaruh Literasi keuangan dalam memoderasi hubungan antara *social media influence* terhadap *impulsive buying***

Berdasarkan hasil penelitian yang dilakukan didapatkan hasil bahwa literasi keuangan mampu memoderasi pengaruh social media terhadap *impulsive buying* mahasiswa pascasarjana UIN Alauddin Makassar dapat dilihat pada tabel 4.20 terlihat Interaksi *Social media influence* dan literasi keuangan memiliki  $t$  hitung yang lebih besar dari  $t$  tabel ( $-2,031 > 1,987$ ) dan tingkat signifikan yang lebih kecil dari 0,05 ( $0,045 < 0,05$ ). Sehingga dapat disimpulkan literasi keuangan mampu memoderasi berupa memperlemah pengaruh *Social media influence* terhadap *impulsive buying* mahasiswa pascasarjana UIN Alauddin Makassar. Dengan demikian hipotesis (H5) diterima.

Hasil penelitian menunjukkan bahwa variabel moderasi literasi keuangan mampu mempengaruhi berupa memperlemah hubungan *social media influence* terhadap *impulsive buying* pada mahasiswa pascasarjana UIN Alauddin Makassar. Penggunaan media sosial tidak selamanya menjadikan seseorang untuk melakukan perilaku konsumsi berlebihan, karena jika memiliki literasi keuangan

yang baik akan mempengaruhi pengelolaan keuangan secara positif, sehingga dapat mencegah perilaku pembelian impulsif yang berlebihan.

Kehidupan sehari-hari sebagian besar masyarakat Indonesia saat ini tidak bisa lepas dari interaksi dengan media sosial. Riset yang dilakukan We Are Social dalam laporan Digital Around the World 2019 menunjukkan bahwa dari total 268,2 juta penduduk Indonesia, 150 juta di antaranya adalah pengguna media sosial. Dengan demikian penetrasi media sosial di Indonesia mencapai 56% (Suwardi Akbar, 2019). Ini artinya lebih dari separuh penduduk Indonesia telah "melek" media sosial. Dengan kondisi seperti ini maka dengan mudah masyarakat terutama generasi millennial untuk memanfaatkan media sosial yang ada dan memperoleh informasi terkait mengelola keuangan.

Hasil penelitian ini didukung penelitian Pulungan & Febriaty, (2018) bahwa gaya hidup mahasiswa lebih cenderung hedonisme dan cukup mewah, ini terbukti dari mereka yang lebih mengikuti mode atau trend gaya anak muda zaman sekarang yang terpengaruh dari media sosial seperti Instagram, Facebook dan media sosial lainnya. Tetapi dengan variabel literasi keuangan mahasiswa jurusan manajemen juga paham bahwasanya dengan mengatur keuangan yang baik maka mereka juga akan terbebas dari sifat boros dan bisa lebih menabung untuk menghindari dari perilaku yang konsumtif.

Kemudian didukung hasil penelitian Safitri & Dewa, (2022) bahwa pengaruh literasi keuangan melalui media sosial instagram berpengaruh signifikan terhadap pengelolaan keuangan pada generasi Z. Sehingga penggunaan media sosial tidak selamanya akan menjadikan seseorang memiliki perilaku konsumsi

yang berlebihan atau terjadi impulsive buying, karena jika memiliki literasi keuangan yang baik maka akan mempengaruhi pengelolaan keuangan secara positif, sehingga dapat mencegah perilaku pembelian impulsif yang berlebihan. Tingginya tingkat literasi keuangan mahasiswa dapat mempengaruhi perilaku menabung mahasiswa secara positif dan signifikan, sehingga dapat mencegah konsumsi berlebihan (Sabri & Macdonald, 2010). Hal ini didukung oleh penelitian selanjutnya Imawati, Susilaningsih, & Ivada, (2013) bahwa literasi keuangan cukup berpengaruh terhadap perilaku konsumsi remaja dengan signifikansi negatif, ketika literasi keuangan meningkat maka perilaku konsumen akan menurun secara keseluruhan.



## BAB V

### PENUTUP

#### A. Kesimpulan

Berdasarkan rumusan masalah, tujuan penelitian, hipotesis hasil dan pembahasan penelitian yang telah dijelaskan sebelumnya, maka selanjutnya ditarik kesimpulan sebagai berikut:

1. *Hedonic shopping motivation* berpengaruh positif dan signifikan terhadap *impulsive buying* pada mahasiswa generasi millennial UIN Alauddin Makassar. Hal ini menunjukkan bahwa saat *hedonic shopping motivation* meningkat akan diikuti oleh peningkatan *impulsive buying*.
2. *Social media influence* berpengaruh positif dan signifikan terhadap *impulsive buying* pada mahasiswa generasi millennial UIN Alauddin Makassar. Hal ini menunjukkan bahwa saat *hedonic shopping motivation* meningkat akan diikuti oleh peningkatan *impulsive buying*.
3. *Hedonic shopping motivation* dan *social media influence* secara bersama-sama berpengaruh positif dan signifikan terhadap *impulsive buying* pada mahasiswa generasi millennial UIN Alauddin Makassar. Hal ini menunjukkan bahwa saat *hedonic shopping motivation* dan *social media influence* meningkat akan diikuti oleh peningkatan *impulsive buying*.
4. Literasi keuangan tidak mampu memoderasi pengaruh hubungan *Hedonic shopping motivation* terhadap *impulsive buying* pada mahasiswa generasi millennial UIN Alauddin Makassar. Hal tersebut menunjukkan bahwa tinggi atau rendahnya literasi keuangan tak berpengaruh terhadap

hubungan *hedonic shopping motivation* terhadap *impulsive buying* pada mahasiswa pascasarjana UIN Alauddin Makassar.

5. Literasi keuangan mampu memoderasi pengaruh *social media influence* terhadap *impulsive buying* pada mahasiswa generasi millennial UIN Alauddin Makassar. Literasi keuangan mampu mempengaruhi berupa memperlemah hubungan *social media influence* terhadap *impulsive buying* pada mahasiswa pascasarjana UIN Alauddin Makassar. penggunaan media sosial tidak dapat menjamin seseorang akan melakukan perilaku konsumsi berlebihan, karena jika memiliki literasi keuangan yang baik akan mempengaruhi pengelolaan keuangan secara positif, sehingga dapat mencegah perilaku pembelian impulsif yang berlebihan.

### **B. Implikasi**

1. Mahasiswa generasi millennial pascasarjana UIN Alauddin Makassar dapat meminimalisir pengaruh *social media* terhadap *impulsive buying* melalui pemanfaatan literasi keuangan.
2. Penulis berharap agar hasil penelitian ini bisa dijadikan rujukan dalam mengembangkan tulisan ilmiah lain.

### **C. Saran**

Adapun saran yang diharapkan dari hasil penelitian ini mampu membuka perspektif generasi milenial khususnya di UIN Alauddin Makassar agar kiranya mampu memahami faktor atau variabel apa saja yang memengaruhi mereka dalam melakukan pembelian impulsif melalui *e-wallet*. Hal ini guna meminimalisir

dampak negatif dari pembelian impulsif itu sendiri yang identik dengan generasi milenial yang hedonis dan sangat melek terhadap perkembangan sosial media. Dengan demikian, diharapkan selanjutnya pertimbangan yang matang dalam melakukan pembelian sesuai dengan kebutuhan atau fungsi yang ada.





## DAFTAR PUSTAKA

- Ahmed, N. A. S. dan M. (2017). Theory of Reasoned Action and Retail Agglomerations Buying Behavior for Urban Consumers. *The Business and Management Review*, 9(2), 264.
- Andriany, D., & Arda, M. (2019). Pengaruh Media Sosial Terhadap Impulse Buying Pada Generasi Millennial. *Prosiding FRIMA (Festival Riset Ilmiah Manajemen Dan Akuntansi)*, 2, 428–433. <https://doi.org/10.55916/frima.v0i2.65>
- Anisa, N. A., Arifin, S., Setyowati, L., Hidayah, N., & Megasari, A. D. (2020). Financial Literacy on Impulsive Buying Behavior in Y Generation. *Quantitative Economics and Management Studies*, 1(1), 70–75. <https://doi.org/10.35877/454ri.qems80>
- Annisa, N. (2021). *Pengaruh Media Sosial dan Diskon Terhadap Impulse Buying Pada Produk Fashion Rompi di Kota Medan*. 2, 1–13. <http://repository.umsu.ac.id/handle/123456789/16127>
- Aryanti, A., Atmadhikara, D., & ... (2023). Hubungan Asosiasi Antara Skala Belanja Online dengan Jenis Kelamin. *Madani: Jurnal ...*, 1(9), 179–189. <https://jurnal.penerbitdaarulhuda.my.id/index.php/MAJIM/article/view/952%0Ahttps://jurnal.penerbitdaarulhuda.my.id/index.php/MAJIM/article/download/952/998>
- Aulia, T. N., Suryadi, E., & Safitri, H. (2023). Pengaruh Penggunaan E-Wallet dan Literasi Keuangan Terhadap Perilaku Pembelian Impulsif. *Owner*, 7(3), 2010–2020. <https://doi.org/10.33395/owner.v7i3.1601>
- Baladini, N., Syarief, N., & Gunaedi, J. (2021). Pengaruh Promosi Penjualan, Pemasaran Media Sosial dan Motivasi belanja hedonis terhadap perilaku pembelian impulsif. *Korelasi: Konferensi Riset Nasional Ekonomi, Manajemen, Dan Akuntansi*, 2, 1323–1337.
- Blair H. Sheppard, Jon Hartwick, P. R. W. (1988). Teori Tindakan Beralasan: Analisis Meta Penelitian Masa Lalu dengan Rekomendasi untuk Modifikasi dan Penelitian Masa Depan. *Journal of Consumer Research*, Volume 15, 325–343. <https://doi.org/https://doi.org/10.1086/209170>
- Cho, Y. C. (2015). Exploring factors that affect usefulness, ease of use, trust, and purchase intention in the online environment. *International Journal of Management & Information Systems*, 19(1), 21–36. <https://doi.org/10.19030/ijmis.v19i1.9086>
- CT Carr, R. A. H. (2015). Social Media: Defining, Developing, and Divining. *Atlantic Journal of Communication*, 23(1), 46–65.

- Damayanti, S. M., & Zakarias, R. (2020). Generasi Milenial sebagai Pengguna Fintech: Dampaknya terhadap Literasi dan Inklusi Keuangan di Indonesia. *Ekonomi Dan Bisnis*, 7(2), 105–120. <https://doi.org/10.35590/jeb.v7i2.2193>
- Deborah, I., Oesman, Y. M., & Yudha, R. T. B. (2022). Media Sosial dan Perilaku Pembelian Impulsif: Peran Motivasi Belanja Hedonis dan Orientasi Belanja. *Jurnal Manajemen Maranatha*, 22(1), 65–82.
- ELLIV HIDAYATUL LAILIYAH, ARFIANA DEWI, YAHYA SHIDIQ, & DIAN LESTARI. (2022). Prediksi Financial Behaviour Dengan Literasi Keuangan Sebagai Variabel Moderasi Pada Organisasi Keagamaan Muhammadiyah di Indonesia. *Journal of Accounting Science*, 6(1). <https://doi.org/10.21070/jas.v6i1.1597>
- Fanny Rizqi Cahya Putri, Y. A. (2022). PEMBELIAN IMPULSIF PADA MARKETPLACE: PENGARUH PERSONALITY, PRICE DISKON DAN MEDIA SOSIAL. *SIBATIK: Jurnal Ilmiah Bidang Sosial, Ekonomi, Budaya, Teknologi Dan Pendidikan*, 1 Nomor 5 (2022) : April.
- Fariana, R. E., Surindra, B., & Arifin, Z. (2021). The Influence of Financial Literacy, Lifestyle and Self-Control on the Consumption Behavior of Economic Education Student. *International Journal of Research and Review*, 8(8), 496–503. <https://doi.org/10.52403/ijrr.20210867>
- Fasyni, A., Budiarti, A. P., & Lasmini, R. S. (2021). Faktor-Faktor Yang Mempengaruhi Online Impuls Buying. *Jurnal Ekonomi Bisnis Dan Kewirausahaan*, 10(2), 175. <https://doi.org/10.26418/jebik.v10i2.47796>
- FATHYA FAKHIRA KHAIRUNNISA. (2022). *LITERASI KEUANGAN TERHADAP PERILAKU IMPULSIVE BUYING ONLINE FOOD DELIVERY PADA REMAJA*. universitas negeri jakarta.
- Febri, D. M., Sari, P., Ayu, I., & Pidada, I. (2019). Hedonic Shopping Motivation, Shopping Lifestyle, Price Reduction toward Impulse Buying Behavior in Shopping Center. . . *International Journal of Business, Economics & Management*, 3(1), 48–54. <https://doi.org/10.31295/ijbem.v3n1.114>
- Firamadhina, F. I. R., & Krisnani, H. (2021). Perilaku generasi Z terhadap penggunaan media sosial Tiktok: Tiktok sebagai media edukasi dan aktivisme. *Share: Social Work Journal*, 10(2), 199.
- Gesiradja, H. G. (2022). *Pengaruh Literasi Keuangan, Penggunaan Shopee PayLater, Gaya Hidup, dan Kontrol Diri terhadap Perilaku Konsumtif Berbelanja Online pada Mahasiswa*. repositori sekolah tinggi ilmu ekonomi YKPN.
- Ghozali, I. (2013). *Aplikasi Analisis Multivariat dengan Program SPSS*. Badan

Penerbitan UDIP.

- Ghozali, I. (2016). *Aplikasi Analisis Multivariate Dengan Program IBM SPSS 23* (Ed.8., Cet). Univ. Diponegoro Press.
- Hamid Reza Hadjali, Salimi, M., Nazari, M., & Ardestani, M. S. (2012). Exploring main factors affecting on impulse buying behaviors. *Journal of American Science*, 8(1), 37–39.
- Haryati, D. (2021). Fenomena Cashless Society Pada Generasi Milenial dalam Menghadapi COVID-19. *Business Innovation and Entrepreneurship Journal*, 3(1), 32–37. <https://doi.org/10.35899/biej.v3i1.202>
- Hasan, M. R., Umar, Z. A., & Niode, I. Y. (2023). Pengaruh strategi pemasaran menggunakan social media dan e-money terhadap impulse buying. *Jurnal Mirai Management*, 8(2), 345–355. <https://doi.org/10.37531/mirai.v8i2.4803>
- Ikanubun, D., Setyawati, S. M., & Afif, N. C. (2019). Pengaruh Hedonic Shopping Terhadap Impulse Buying Yang Dimediasi Emosi Positif (Survei Pada Konsumen Toko Fashion Di Kota “X”). *Jurnal Ekonomi, Bisnis, Dan Akuntansi*, 21(1). <https://doi.org/10.32424/jeba.v21i1.1266>
- Jason M. Riley, R. K. (2019). How logistics capabilities offered by retailers influence millennials’ online purchasing attitudes and intentions. *Young Consumers*, Vol. ahead(No. ahead-of-print.). <https://doi.org/https://doi.org/10.1108/YC-12-2018-0889>
- Joseph F. Hair, Jr., William C. Black IV, Barry J. Babin, R. E. A. (2014). *Multivariate Data Analysis, New International Edition*.
- Julianti, A. (2020). Kecemasan dan Pembelian Impulsif pada Saat Pandemi Covid-19. *UG Jurnal*, 14(12), 23–31.
- Korry, P. D. P., & Dwiya, K. G. S. (2017). Pengaruh hedonisme dalam memediasi fashion involvement terhadap perilaku impulse buying pada generasi milenial di Bali. *Jurnal Ilmiah Manajemen & Bisnis*, 2(2), 311–323. <http://journal.undiknas.ac.id/index.php/manajemen/article/view/2081>
- Kotler, Keller, Cunningham, & Sivaramakrishnan. (2017). Department of Marketing and Consumer Studies College of Management and Economics Advanced Marketing MCS 3000 / FALL 2010. *Marketing Management*.
- KV Kuganathan, G. N. W. (2014). Next Generation Smart Transaction Touch Points. International Conference on Advances in ICT for Emerging Regions. *International Conference on Advances in ICT for Emerging Regions (ICTer)*, 96–102. <https://doi.org/10.1109/ICTER.2014.7083886>
- Lestari, S. I. P. (2018). Pengaruh Price Discount dan Bonus Pack terhadap Impulse

- Buying melalui Nilai Hedonik di Carrefour Surakarta. *Jurnal Maksipreneur: Manajemen, Koperasi, Dan Entrepreneurship*, 7(2), 129. <https://doi.org/10.30588/jmp.v7i2.362>
- Lim, E. (2022). *Pengaruh Social Media, Price Discount dan E-Money Terhadap Impulse Buying Pada Roempi Coffee Gerai Bcs Mall Kota Batam*.
- Masitoh, M. R., Wibowo, H. A., Prihatma, G. T., & Miharja, D. T. (2023). Pengaruh visual appeal, sales promotion, dan hedonic browsing terhadap mobile impulse buying pelanggan m-commerce Shopee. *Jurnal Manajemen Perusahaan*, 2(2), 10–26. <https://ejournal.lppmunsera.org/index.php/jumpa/article/view/7247>
- Maulidiyah, S. N., Santoso, E. B., Niaga, A., & Malang, P. N. (2019). Pengaruh Price Discount Dan Bonus Pack Terhadap Impulse Buying (Studi Pada Konsumen Business Center Sophie Paris Kota Batu). *Jurnal Aplikasi Bisnis*, 1, 37–42.
- Meslat, N. (2018). Impact Of Social Media On Customers Purchase Decision. *International Journal of Global Business Management and Research*, 5(2), 45.
- Michael Solomon, Darren Dahl, J. Z. (2014). *Consumer behavior: Buying, having and being* (Pearson Education Limited. (ed.); 12th ed.).
- Muchnisa, F. dan S. (2020). Pengaruh pembelian impulsif terhadap kecemasan konsumen yang berdampak pada pembelian kompulsif dan dimediasi oleh ezkapisme (studi kasus pada matahari departemen store di Banda Aceh). *Jurnal Ilmiah Mahasiswa Ekonomi Manajemen*, 5(1), 236–249.
- Mulyono, F. (2012). Faktor Demografis Dalam Perilaku Pembelian Impulsif. *Jurnal Administrasi Bisnis*, 8(1), 92–109.
- Mustika, W., Kurniawati, M., & Permata Sari, M. (2022). Pengaruh Motivasi Belanja Hedonis Terhadap Perilaku Pembelian Impulsif Kategori Produk Fashion Online Pada Marketplace. *Primanomics : Jurnal Ekonomi & Bisnis*, 21(1), 141–151. <https://doi.org/10.31253/pe.v21i1.1796>
- Myisha Nevianda Tuzzahra, & Satria Tirtayasa. (2020). Pengaruh Hedonic Shopping Motivation, Shopping Lifestyle dan Fashion Involvement Terhadap Impulse Buying Pada Pelanggan Zalora Di Kota Medan. *Jurnal Salman*, 1(2), 19–30.
- Nadhilah, P., Jatikusumo, R. I., & Permana, E. (2021). Efektifitas Penggunaan E-Wallet Dikalangan Mahasiswa Dalam Proses Menentukan Keputusan Pembelian. *JEMMA (Journal of Economic, Management and Accounting)*, 4(2), 128. <https://doi.org/10.35914/jemma.v4i2.725>

- Naurah Nada. (2023). *E-wallet Jadi Metode Pembayaran Terpopuler di Indonesia 2022, Ini Potensinya Pada 2025 Mendatang*. 20 APRIL 07:00. <https://goodstats.id/article/e-wallet-jadi-metode-pembayaran-terpopuler-di-indonesia-2022-ini-potensinya-pada-2025-mendatang-FOnnm>
- Nawawi, H. H. (2020). Penggunaan E-wallet di Kalangan Mahasiswa. *EMIK (Jurnal Ilmiah Ilmu-Ilmu Sosial)*, Vol 3 No 2(Vol 3 No 2 (2020)). <https://doi.org/https://doi.org/10.46918/emik.v3i2.697>
- Ningtyas, M. N., & Vania, A. (2022). Materialism, Financial Literacy, and Online Impulsive Buying: A Study on the Post Millennial Generation in a Pandemic Period. *Jurnal Manajemen Teori Dan Terapan | Journal of Theory and Applied Management*, 15(1), 1–12. <https://doi.org/10.20473/jmtt.v15i1.33774>
- Prastiwi, I. E., & Fitria, T. N. (2020). Budaya Hedonisme dan Konsumtif dalam Berbelanja Online Ditinjau dari Perpektif Ekonomi Syariah. *Jurnal Ilmiah Ekonomi Islam*, 6(3), 731. <https://doi.org/10.29040/jiei.v6i3.1486>
- Promono, nurhuda dan. (2017). Pengaruh Hedonic Shopping Motivation, Promotion, dan Visual Merchandising Terhadap Impulse Buying (Studi Pada Super Indo Kota Malang). *Fakultas Ekonomi Dan Bisnis Universitas Brawijaya*, 1-11.
- Pulungan, D. R., & Febriaty, H. (2018). Pengaruh Gaya Hidup dan Literasi Keuangan Terhadap Perilaku Konsumtif Mahasiswa. *Jurnal Riset Sains Manajemen*, 2(3), 1–8. <https://doi.org/10.5281/zenodo.1410873>
- Purwanto, E., K. S. S. Dahlan, D. Bachtiar, K. M. Septiani, N. Ridhwan, D. A. Susanto, D. R. E. Marey, dan J. D. (2021). *Toward a Conceptual Framework of Technology Adoption: Factors Impacting the Acceptance of the Mobile Technology in the International Business Growth*. October, 132–142. <https://doi.org/10.22533/at.ed.32722201011>
- Putri, E. V. (2018). PENGARUH LOVE OF MONEY, FoMO & PENGENDALIAN DIRI TERHADAP PERSONAL FINANCIAL PLANNING GENERASI Z DENGAN LITERASI KEUANGAN SEBAGAI VARIABEL MODERASI (Studi Kasus pada Mahasiswa Generasi Z Fakultas Ekonomi UIN Malang. In *Angewandte Chemie International Edition*, 6(11), 951–952. (Vol. 3, Issue 1). <https://medium.com/@arifwicaksanaa/pengertian-use-case-a7e576e1b6bf>
- Putri, M. M., Handayani, S. M., & Agustono. (2021). *FAKTOR-FAKTOR YANG MEMENGARUHI IMPULSE BUYING DI SITUS BELANJA ONLINE PADA GENERASI MILLENNIAL*. 21(April), 85–98.
- Rahayu, S. D. (n.d.). *Pengaruh Social Media Influencers, Materialistic Values, E-Wom, Dan Lingkungan Toko Terhadap Perilaku Pembelian Impulsif Oleh*

*Generasi Z Pada Produk Fast Fashion* [YKPN].  
<http://repositorybaru.stieykpn.ac.id/id/eprint/1015>

- Rahma, W. S., & Septrizola, W. (2019). Pengaruh Hedonic Shopping Motivation dan Shopping Lifestyle terhadap E-Impulse Buying Mahasiswi Universitas Negeri Padang pada Lazada.co.id. *Jurnal Kajian Manajemen Dan Wirausaha*, 01, 276–282.
- Ramadany, C., & Artadita, S. (2022). Pengaruh Literasi Keuangan, Persepsi Kemudahan Penggunaan, Persepsi Manfaat Penggunaan Shopee Paylater terhadap Perilaku Pembelian Impulsif pada Generasi Z di Indonesia. *YUME : Journal of Management*, 6(1), 606–614.
- Raman, P. (2019). Understanding female consumers' intention to shop online: The role of trust, convenience and customer service. *Asia Pacific Journal of Marketing and Logistics*, 31(4), 1138-1160.  
<https://doi.org/https://doi.org/10.1108/APJML-10-2018-0396>
- rasyidah. (2017). *Pengaruh Penggunaan Media Sosial dan Jenis-jenis Media Sosial Terhadap Intensitas Belajar PAI Siswa Kelas VIII di SMPN 3 Karangdowo Klaten Tahun Pelajaran 2016/2017*. Solo: Institut Agama Islam Negeri Surakarta.
- Razali, R. (2020). Perilaku Konsumen: Hedonisme Dalam Perspektif Islam. *Jurnal Ekonomi Syariah, Akuntansi Dan Perbankan (JESKaPe)*, 4(1), 115–124. <https://doi.org/10.52490/jeskape.v4i1.774>
- Renaldi, A., Unggul, U. E., & Jeruk, K. (2023). *PENGARUH HEDONIC SHOPPING MOTIVATION DAN SALES PROMOTION*. 01, 46–61.
- Rulli Nasrullah. (2015). *Media sosial: Perspektif komunikasi, budaya, dan sosioteknologi*. Simbiosis Rekatama Media.
- Safitri, L. A., & Dewa, C. B. (2022). Analisa Pengaruh Literasi Keuangan Melalui Media Sosial Instagram Terhadap Pengelolaan Keuangan Generasi-Z. *ASSET: Jurnal Manajemen Dan Bisnis*, 5(2).  
<https://doi.org/10.24269/asset.v5i2.6030>
- Salsabila, R. F., & Suyanto, A. (2022). Analisis Faktor-Faktor Pembelian Impulsif pada E-commerce Kecantikan. *Jurnal Samudra Ekonomi Dan Bisnis*, 13(1), 76–89. <https://doi.org/10.33059/jseb.v13i1.3568>
- Sampurno, T. P. & W. (2016). Pengaruh Motivasi Hedonis , Browsing dan Gaya Belanja terhadap Pembelian Impulsif pada Toko Online Shop (Studi pada Mahasiswa Universitas Muhammadiyah Yogyakarta). *Jurnal Manajemen Bisnis*, 6(1), 255–270.
- Samuel, H. (2007). Pengaruh Stimulus Media Iklan, Uang Saku, Usia, Dan

Gender Terhadap Kecenderungan Perilaku Pembelian Impulsif (Studi Kasus Produk Pariwisata). *Jurnal Manajemen Pemasaran* , 2(1), 31–24.  
<http://puslit.petra.ac.id/journals/marketing>

Sari, M. A., Aminah, I., & Redyanita, H. (2021). Preferensi Generasi Milenial Dalam Memilih Pembayaran Digital (Studi Kasus Pada Mahasiswa Di Jabodetabek). *Ekonomi & Bisnis*, 20(2), 132–141.  
<https://doi.org/10.32722/eb.v20i2.4347>

Saroy, R., Awasthy, S., Singh, N. K., Adki, S. M., & Dhal, S. (2022). the Impact of Covid-19 on Digital Payment Habits of Indian Households. *Buletin Ekonomi Moneter Dan Perbankan*, 25, 19–42.  
<https://doi.org/10.21098/bemp.v25i0.1823>

Simon Megadewanu, Suyoto, P. (2016). Exploring Mobile Wallet Adoption in Indonesia Using UTAUT2 An Approach from Consumer Perspective. *2nd International Conference on Science and Technology Computer*, 1–6.  
<https://doi.org/10.1109/ICSTC.2016.7877340>

Sugiyono. (2009). *Metode penelitian kuantitatif, kualitatif, dan R&D*. Alfabeta.

Sugiyono. (2013). *Metode Penelitian Kuantitatif, Kualitatif dan R&D* (19 ed.). Bandung: Alfabeta.

Sugiyono. (2018). *Metode Penelitian Bisnis R&D*. Alfabeta.

Sujeet Kumar Sharma, Avinash Gaur, V. S. (2017). Structural Equation Model (Sem) Neural Network (Nn) Model for Predicting Quality Determinants of E-Learning Management Systems Behav. *Inf. Technol*, 36(10), 1053–1066.

Sulistiyowati, R., Paais, L., & Rina, R. (2020). Persepsi Konsumen Terhadap Penggunaan Dompot Digital. *ISOQUANT: Jurnal Ekonomi, Manajemen Dan Akuntansi*, 4(1), 17. <https://doi.org/10.24269/iso.v4i1.323>

Suwardi Akbar. (2019, November). Strategi Industri Keuangan dalam Optimalisasi Media Sosial. *Koran Sindo*.  
<https://nasional.sindonews.com/berita/1461234/18/strategi-industri-keuangan-dalam-optimalisasi-media-sosial>

Syamsul Dwi Maarif, tirtio. i. (2023). *No Title*. Tim Redaksi Tirtto.Id. tingkat-literasi-keuangan-menurut-ojk-dan-indikatornya-gPfv#google\_vignette

Taofik Hidajat. (2016). *Literasi Keuangan*. STIE Bank BPD Jateng.

Tri Wulandari, R., & Damayanti, S. M. (2022). The Importance Of Digital Financial Literacy To Anticipate Impulsive Buying Behavior In Buy-Now-Pay-Later Mode. *International Journal of Business and Economy (IJBE)*, 4(3), 170–182.

<http://myjms.mohe.gov.my/index.php/ijbec>Journalwebsite:<http://myjms.mohe.gov.my/index.php/ijbec>

- Triwidisari, A., Nurkhin, A., & Muhsin, M. (2018). The Relationships Between Instagram Social Media Usage, Hedonic Shopping Motives and Financial Literacy on Impulse Buying. *Dinamika Pendidikan*, 12(2), 170–181. <https://doi.org/10.15294/dp.v12i2.13565>
- Venia, M., Marzuki, F., & Yuliniar. (2021). Analisis Faktor yang Mempengaruhi Perilaku Impulse Buying (Studi Kasus pada Generasi Z Pengguna E-commerce ). *Korelasi Riset Nasional Ekonomi, Manajemen, Dan Akuntansi*, 2, 929–941.
- Widiyanti, W. (2020). Pengaruh Kemanfaatan, Kemudahan Penggunaan dan Promosi terhadap Keputusan Penggunaan E-Wallet OVO di Depok. *Moneter - Jurnal Akuntansi Dan Keuangan*, 7(1), 54–68. <https://doi.org/10.31294/moneter.v7i1.7567>
- Wulandari, C. S. (2023). *DOMPET DIGITAL NAIK DAUN, MEMBETOT MINAT KALA PANDEMI*. Diakses Pada 31 Juli 2023, 10.53 WITA. <https://www.bi.go.id/id/bi-institute/BI-Epsilon/Pages/Dompet-Digital--Naik-Daun,-Membetot-Minat-Kala-Pandemi.aspx>
- Zurit, R. A., Ariyanti, M., & Sumrahadi. (2016). Pengaruh Hedonic Shopping Motivation Terhadap Impulse Buying Pada Toko Online ( Studi Pada Konsumen Mataharimall . Com ). *E-Proceeding of Management*, 3(3), 2688–2695.



L

A

M

P

I



A

N

## Lampiran 1. Surat Izin Penelitian

  
**PEMERINTAH PROVINSI SULAWESI SELATAN**  
**DINAS PENANAMAN MODAL DAN PELAYANAN TERPADU SATU PINTU**  
Jl. Bougenville No.5 Telp. (0411) 441077 Fax. (0411) 448936  
Website : <http://simaq-new.sulselprov.go.id> Email : [ptsp@sulselprov.go.id](mailto:ptsp@sulselprov.go.id)  
Makassar 90231

---

Nomor : 27631/S.01/PTSP/2023  
Lampiran : -  
Perihal : izin penelitian

Kepada Yth.  
Rektor Universitas Islam Negeri  
Alauddin Makassar

di-  
Tempat

Berdasarkan surat Ketua LPPM UIN Alauddin Makassar Nomor : E-01793/Un.06/LP2M/PP.00.9/9/2023 tanggal 13 Oktober 2023 perihal tersebut diatas, mahasiswa/peneliti dibawah ini:

Nama : MARDATILLAH  
Nomor Pokok : 80590221040  
Program Studi : Ekonomi Syariah  
Pekerjaan/Lembaga : Mahasiswa (S2)  
Alamat : Jl. H. M. Yasin Limpo No. 36 Romang polong-Gowa  
PROVINSI SULAWESI SELATAN

Bermaksud untuk melakukan penelitian di daerah/kantor saudara dalam rangka menyusun Tesis, dengan judul :

**" PERANAN LITERASI KEUANGAN DALAM MEMODERASI PENGARUH HEDONIC SHOPPING MOTIVATION DAN SOCIAL MEDIA INFLUENCE TERHADAP IMPULSIVE BUYING (Studi pada Generasi Milenial UIN Alauddin Makassar) "**

Yang akan dilaksanakan dari : Tgl. 14 Oktober s/d 14 November 2023

Sehubungan dengan hal tersebut diatas, pada prinsipnya kami *menyetujui* kegiatan dimaksud dengan ketentuan yang tertera di belakang surat izin penelitian.

Demikian Surat Keterangan ini diberikan agar dipergunakan sebagaimana mestinya.

Diterbitkan di Makassar  
Pada Tanggal 13 Oktober 2023

**KEPALA DINAS PENANAMAN MODAL DAN PELAYANAN TERPADU  
SATU PINTU PROVINSI SULAWESI SELATAN**

 **ASRUL SANI, S.H., M.Si.**  
Pangkat : PEMBINA TINGKAT I  
Nip : 19750321 200312 1 008

Tembusan Yth  
1. Ketua LPPM UIN Alauddin Makassar di Makassar;  
2. Peringgal.



KEMENTERIAN AGAMA REPUBLIK INDONESIA  
UNIVERSITAS ISLAM NEGERI ALAUDDIN MAKASSAR  
LEMBAGA PENELITIAN DAN PENGABDIAN KEPADA MASYARAKAT

Jl. H.M. Yasin Limpo No. 36, Romang Polong-Gowa ( 0411 ) 841879  
email : lp2m@uin-alauddin.ac.id website lp2m.uin-alauddin.ac.id

Nomor : B-01793/Un.06/LP2M/PP.00.9/9/2023  
Sifat : Biasa  
Lamp. : 1 (satu) Rangkap Proposal  
Hal : Rekomendasi Izin Penelitian

Kepada Yth.  
Gubernur Provinsi Sulawesi Selatan  
C.q. Kepala UPT P2T BKPM Provinsi Sulawesi Selatan

di  
Tempat

Assalamu Alaikum Wr. Wb.

Dengan hormat disampaikan bahwa mahasiswa(i) Universitas Islam Negeri Alauddin Makassar dengan identitas di bawah ini:

Nama : Mandatillah  
NIM : 80500221040  
Semester/T.A. : IV (Empat) T.A. 2023-2024  
Fakultas : Pascasarjana  
Jurusan/Prodi : G2 Ekonomi Syariah  
Alamat : Desa Aeng Batu-Batu, Kec. Galesong Utara, Kota Takalar  
No. HP : 085393128062

bermaksud melakukan penelitian dalam rangka penyusunan Tesis sebagai salah satu syarat untuk memperoleh gelar Magister (S2). Dengan judul Tesis: Peranan Literasi Keuangan dalam Memoderasi Pengaruh Hedonic Shopping Motivation dan Social Media Influence Terhadap Impulsive Buying (Studi pada Generasi Milenial UIN Alauddin Makassar).

Untuk maksud tersebut, kami mengharapkan kiranya kepada mahasiswa(i) tersebut dapat diberi izin untuk melakukan penelitian di Pascasarjana UIN Alauddin Makassar dari tanggal 13 Oktober-13 November.

Demikian rekomendasi ini dibuat, atas perhatian dan kerjasamanya diucapkan terima kasih

UNIVERSITAS ISLAM NEGERI  
ALAUDDIN  
MAKASSAR



arsip - mahasiswa yang bersangkutan  
- peringgal

## Lampiran 2. Permohonan Kesiediaan Menjadi Responden

Perkenalkan, nama saya Mardatillah, mahasiswa Pascasarjana Ekonomi Syariah Universitas Islam Negeri (UIN) Alauddin Makassar yang sedang masa penyelesaian tugas akhir (tesis) penelitian yang berjudul **“Peranan Literasi Keuangan Dalam Memoderasi Pengaruh *Hedonic Shopping Motivation* dan *Social Media Influence* Terhadap *Impulsive Buying* (Studi pada Generasi Milenial UIN Alauddin Makassar)”**. Dengan tidak mengurangi rasa hormat, saya selaku peneliti membutuhkan bantuan dari saudara(i) sekalian dalam rangka penyelesaian tugas akhir (tesis) ini melalui kesediaan mengisi kuisisioner yang telah saya sediakan.

Adapun petunjuk pengisian kuisisioner penelitian ini saya uraikan sebagai berikut:

1. Terdapat empat bobot penilaian pernyataan sebagai berikut:

STS (1) = Sangat Tidak Setuju

TS (2) = Tidak Setuju

KS (3) = Kurang Setuju

S (4) = Setuju

SS (5) = Sangat Setuju

2. Bobot jawaban yang dipilih diisi dengan tanda centang (✓)

### A. Identitas Responden

Nama :

Umur :

Jenis Kelamin :

### B. Survei Singkat *e-Wallet* dan Belanja Online

Pilih salah satu jawaban:

1. Seberapa sering anda menggunakan berbelanja online?

a) Sangat Sering   b) Sering   c) Kadang-kadang   d) Jarang

2. Situs atau aplikasi apa yang paling sering anda akses dan gunakan dalam berbelanja online?
  - a) Shopee b) Tokopedia c) Lazada d) Tiktok e) aplikasi lainnya
  
3. Seberapa sering anda menggunakan *e-wallet* dalam berbelanja online?
  - a) Sangat Sering b) Sering c) Kadang-kadang d) Jarang
  
4. Aplikasi *e-wallet* apa yang biasa anda gunakan dalam berbelanja online?
  - a) ShopeePay b) DANA c) OVO d) GoPay e) *e-wallet* lainnya

### C. Instrumen Penelitian

No	Pernyataan	STS	TS	KS	S	SS
		1	2	3	4	5
<b>Impulsive Buying (Y)</b>						
<b>Spontanitas</b>						
1	Saya melakukan pembelian online secara tiba-tiba dengan menggunakan e-wallet karena tampilan dan keunggulannya					
<b>Ketidak pedulian akan konsistensi</b>						
2	Saya melakukan pembelian online secara tiba-tiba tanpa perencanaan sebelumnya menggunakan e-wallet					
3	Saya melakukan pembelian online secara tiba-tiba meskipun tidak sesuai selera menggunakan e-wallet					
<b>Pembelian atas dasar ketertarikan</b>						
4	Saya melakukan pembelian online secara tiba-tiba karena kebetulan produk itu sesuai selera/keinginan saya					
5	Saya melakukan pembelian online secara tiba-tiba karena karena					

	adanya bonus,cash back, discount dan sejenisnya jika membayar melalui e-wallet					
<b>Pembelian berdasarkan keadaan emosional</b>						
6	Saya melakukan pembelian online secara tiba-tiba dikarenakan banyaknya konsumen yang akan membeli produk yang sama					
7	Saya melakukan pembelian online secara tiba-tiba karena adanya batas waktu pembelian					
<b><i>Hedonic Shopping Motivation (X1)</i></b>						
<b><i>Adventure Shopping</i></b>						
8	Saya melakukan pembelian secara online karena hobi saya selalu melakukan penelusuran barang-barang unik/diskon					
9	Saya melakukan pembelian secara online karena banyaknya penawaran melalui live shop					
<b><i>Value Shopping</i></b>						
10	Saya melakukan pembelian secara online karena bernilai tambah dengan memperoleh informasi detail produk melalui review dan rating					
11	Saya melakukan pembelian secara online karena banyaknya nilai yang didapatkan, misal harga yang murah, ukuran tersedia, dan lain-lain					
<b><i>Idea Shopping</i></b>						
12	Saya melakukan pembelian secara online karena saya dengan mudah terinspirasi baik dari tayangan maupun tampilan produk yang dipajangkan					
13	Saya melakukan pembelian secara					

	online karena saya bisa mendapatkan pengetahuan baru dari contoh-contoh produk yang sudah ada					
<b>Social Shopping</b>						
14	Saya melakukan pembelian secara online karena saya bisa berbagai pengalaman berbelanja keteman yang lain					
<b>Relaxation Shopping</b>						
15	Saya melakukan pembelian secara online karena merupakan bentuk relaksasi sederhana (cuci mata) dengan melihat berbagai produk					
<b>Social Media Influence (X2)</b>						
<b>Partisipasi</b>						
16	Saya melakukan pembelian secara online melalui media sosial karena dapat meningkatkan minat saya berbelanja online					
<b>Keterbukaan</b>						
17	Saya melakukan pembelian secara online melalui media sosial karena media sosial memudahkan akses ke akun-akun lapak online sebagai bentuk keterbukaan informasi					
<b>Percakapan</b>						
18	Saya melakukan pembelian secara online melalui media sosial karena media sosial memungkinkan percakapan dengan pemilik/admin toko online secara terbuka ataupun tertutup					
<b>Komunitas</b>						
19	Saya melakukan pembelian secara online melalui media sosial karena media sosial memungkinkan					

	pelanggan membuat komunitas untuk saling sharing terkait dengan belanja online					
<b>Keterhubungan</b>						
20	Saya melakukan pembelian secara online melalui media sosial karena media sosial terhubung dengan e-wallet sehingga memudahkan berbelanja online					
<b>Literasi Keuangan (Z)</b>						
<i>Well Literate</i>						
21	Saya memiliki pemahaman keuangan yang sangat baik, sehingga membuat saya berbelanja online dan menggunakan e-wallet dengan bijak					
<i>Sufficient Literate</i>						
22	Saya memiliki pemahaman keuangan yang cukup baik, sehingga membuat saya berbelanja online dan menggunakan e-wallet dengan penuh pertimbangan					
<i>Less Literate</i>						
23	Saya memiliki pemahaman keuangan yang kurang, sehingga membuat saya berbelanja online dan menggunakan e-wallet tanpa pertimbangan apapun					
<i>Not Literate</i>						
24	Saya tidak memiliki pemahaman terkait dengan manajemen keuangan, sehingga membuat saya berbelanja online dan menggunakan e-wallet secara boros					



**Lampiran 3. Tabulasi Data (Rekap Kuesioner)**

IB1	IB2	IB3	IB4	IB5	IB6	IB7	Jumlah
5	5	5	5	5	5	5	35
3	1	3	5	4	2	3	21
2	3	2	4	4	1	4	20
4	4	2	4	5	3	2	24
4	4	4	5	5	5	4	31
3	3	3	3	3	3	3	21
4	3	2	3	4	4	4	24
3	4	2	4	4	2	4	23
1	1	1	4	5	4	5	21
4	4	4	3	3	4	3	25
5	5	3	5	5	5	5	33
2	2	3	3	3	1	1	15
3	3	3	3	3	2	3	20
4	2	3	5	5	1	5	25
3	4	4	4	4	3	4	26
4	4	4	4	4	5	5	30
4	4	4	4	4	4	4	28
5	5	5	5	5	5	5	35
2	4	3	2	2	2	2	17
3	1	1	3	2	3	3	16
3	2	1	3	3	3	3	18
3	3	3	3	3	3	3	21
4	2	3	3	3	3	4	22
2	2	2	3	3	1	3	16
3	3	2	4	4	3	4	23
4	4	3	4	4	4	4	27
3	1	3	4	2	1	1	15
4	4	2	2	4	2	2	20
3	3	3	3	2	2	3	19
3	3	2	3	3	3	3	20
3	2	2	4	3	3	3	20
4	4	3	2	4	5	3	25
3	3	3	3	3	3	3	21
4	3	2	4	3	3	3	22
2	2	2	2	2	2	3	15
4	4	4	4	4	3	4	27

4	4	4	5	5	5	5	32
5	4	3	4	5	4	4	29
5	5	5	5	5	5	5	35
1	2	4	5	4	3	5	24
4	5	4	5	5	4	5	32
5	4	5	4	4	5	5	32
5	4	4	5	5	4	5	32
5	5	5	5	5	5	5	35
5	4	4	5	4	5	5	32
4	4	3	5	3	4	4	27
4	5	4	5	5	4	5	32
5	5	5	5	5	5	5	35
4	4	3	4	4	4	3	26
4	3	4	5	4	2	1	23
4	2	3	4	5	3	3	24
5	4	4	4	5	5	5	32
4	3	2	3	4	3	2	21
3	3	3	4	4	4	4	25
4	4	4	5	5	4	4	30
4	4	4	4	4	3	3	26
3	2	1	5	2	1	3	17
3	2	2	3	3	3	2	18
4	4	4	4	4	4	4	28
2	2	2	2	3	3	2	16
3	4	2	3	3	2	3	20
3	2	3	4	4	2	2	20
3	3	3	3	2	3	3	20
3	3	3	4	4	1	2	20
4	1	1	1	1	1	3	12
4	2	1	4	4	3	3	21
2	3	2	2	2	3	3	17
3	4	2	3	4	3	3	22
5	3	3	4	5	5	5	30
3	3	3	5	3	4	4	25
4	5	1	4	5	4	4	27
2	4	2	2	4	2	4	20
4	5	5	5	4	5	5	33
4	3	4	4	3	4	4	26

2	2	2	4	4	2	2	18
4	5	5	4	5	4	5	32
4	5	4	4	5	4	4	30
2	2	2	4	5	1	1	17
4	5	4	4	5	5	4	31
4	5	3	4	4	4	5	29
4	4	5	5	4	4	5	31
4	4	5	5	4	4	5	31
4	4	5	5	4	5	5	32
3	3	3	4	5	4	4	26
3	4	3	3	3	3	4	23
5	5	4	5	4	4	5	32
4	5	5	3	5	5	4	31
5	5	5	4	5	5	5	34
4	5	5	4	5	3	5	31

HSM1	HSM2	HSM3	HSM4	HSM5	HSM6	HSM7	HSM8	Jumlah
5	5	5	5	5	5	5	5	40
3	3	4	4	3	4	4	4	29
4	5	4	4	2	3	2	2	26
2	4	3	4	4	3	3	4	27
5	5	4	5	5	4	4	4	36
3	3	3	3	3	3	3	3	24
3	4	4	4	3	3	4	4	29
4	4	3	4	3	4	4	4	28
4	4	5	5	4	4	3	5	34
3	3	3	4	4	4	4	4	29
5	5	5	5	5	5	5	4	39
3	3	2	4	2	2	2	1	19
3	3	4	5	3	3	3	5	29
5	1	5	5	4	4	4	5	33
2	4	5	5	3	3	3	2	27
5	4	4	5	5	4	4	5	36
4	3	3	5	5	5	5	4	34
5	5	5	5	5	5	5	5	40
3	4	2	3	2	3	2	2	21
4	1	4	2	4	4	3	4	26
4	4	4	4	3	4	4	2	29

3	3	3	3	3	5	5	4	29
4	4	4	4	3	4	3	4	30
1	1	1	2	1	1	1	1	9
2	4	4	4	4	4	3	2	27
3	3	4	4	4	4	4	3	29
1	1	1	3	1	3	3	1	14
3	4	4	4	3	4	3	4	29
1	1	3	4	2	3	2	2	18
5	4	5	5	4	5	5	5	38
4	3	4	4	4	4	4	5	32
5	4	5	2	3	4	5	3	31
3	3	3	3	3	3	3	3	24
3	3	4	4	3	3	4	3	27
2	4	4	4	2	2	4	2	24
2	2	2	2	1	2	2	1	14
5	5	5	5	5	5	5	5	40
4	4	4	4	4	4	5	4	33
5	5	5	5	5	5	5	5	40
3	3	4	4	5	4	4	5	32
4	5	5	4	5	4	5	4	36
4	4	5	5	4	4	4	5	35
4	4	5	4	5	5	4	4	35
5	5	4	4	4	4	5	5	36
4	4	4	5	5	4	4	4	34
3	4	4	5	4	4	4	5	33
5	4	4	5	4	5	5	5	37
5	5	5	5	5	5	5	5	40
4	4	4	4	4	3	3	3	29
5	5	4	5	5	3	4	4	35
4	4	4	3	4	4	4	4	31
4	4	4	4	5	4	4	4	33
2	2	4	4	4	4	2	2	24
4	4	4	4	4	4	4	3	31
4	4	4	4	4	4	4	4	32
3	2	3	3	3	4	3	2	23
3	5	5	4	2	3	4	1	27
4	3	4	4	3	4	4	2	28
4	4	4	3	4	4	3	4	30

1	1	1	1	1	1	1	1	8
3	4	4	5	5	4	5	3	33
3	4	5	5	4	3	3	4	31
3	4	4	4	4	3	4	3	29
2	3	1	1	3	1	2	2	15
4	2	3	4	4	4	4	3	28
3	4	4	4	4	4	4	2	29
2	2	4	4	2	4	2	2	22
2	3	4	4	3	2	3	2	23
5	5	5	5	5	5	5	5	40
3	3	4	4	4	5	3	4	30
5	4	4	3	5	4	5	4	34
4	4	4	4	4	4	3	3	30
5	4	4	5	4	5	4	4	35
5	5	4	4	5	4	5	3	35
2	4	4	4	2	4	4	2	26
4	4	5	5	4	5	4	4	35
5	5	4	5	4	4	5	4	36
4	3	3	3	4	4	2	2	25
4	5	5	4	4	4	5	5	36
5	4	5	3	4	5	4	4	34
5	4	5	4	4	5	5	4	36
5	4	4	5	5	4	4	5	36
4	5	4	4	5	5	4	4	35
1	4	5	4	4	4	4	2	28
4	4	5	5	5	5	4	2	34
4	4	4	5	4	5	4	4	34
4	5	4	5	5	4	5	4	36
5	5	5	4	5	5	5	4	38
5	4	5	4	5	5	4	5	37

SMI1	SMI2	SMI3	SMI4	SMI5	Jumlah
5	5	5	5	5	25
3	4	3	3	4	17
4	5	5	4	5	23
4	4	2	3	5	18
5	5	5	5	5	25
3	3	3	3	3	15

4	4	4	4	4	20
4	4	4	4	4	20
4	5	5	3	3	20
3	3	3	3	3	15
4	5	5	5	5	24
2	2	2	2	3	11
3	3	3	3	3	15
5	5	5	5	2	22
3	4	4	4	4	19
4	4	4	4	5	21
5	5	4	4	4	22
5	5	5	5	5	25
2	2	3	3	3	13
3	3	3	2	1	12
2	2	3	3	2	12
4	4	4	4	4	20
2	4	4	4	4	18
1	3	3	3	5	15
2	2	2	3	4	13
5	5	5	5	5	25
1	4	2	2	3	12
4	4	4	3	4	19
1	3	4	3	4	15
5	5	5	5	5	25
4	5	5	4	4	22
4	4	2	5	5	20
3	3	3	3	3	15
3	4	4	4	4	19
4	4	4	4	4	20
5	4	5	5	5	24
5	5	5	5	5	25
2	2	2	2	2	10
5	5	5	5	5	25
5	5	4	5	4	23
5	4	5	4	5	23
5	4	5	4	4	22
4	4	5	4	4	21
5	4	4	4	5	22

4	5	5	5	4	23
5	5	5	4	4	23
5	5	5	5	5	25
5	5	5	5	5	25
3	4	3	3	4	17
4	4	4	4	3	19
4	4	4	4	4	20
5	4	4	5	4	22
2	4	4	3	4	17
4	4	4	3	3	18
3	4	4	4	4	19
2	3	2	2	2	11
2	4	3	3	2	14
3	3	3	2	4	15
4	4	4	4	4	20
1	1	1	1	1	5
2	4	5	4	5	20
4	5	4	4	5	22
3	4	3	3	4	17
2	4	3	4	3	16
1	1	1	1	4	8
3	4	4	4	4	19
2	2	4	4	4	16
2	1	1	2	3	9
5	5	5	4	4	23
4	5	5	4	4	22
5	4	5	5	4	23
4	4	4	4	4	20
5	4	5	5	4	23
4	5	4	5	4	22
1	5	5	4	5	20
5	5	4	4	5	23
5	5	4	4	5	23
4	5	5	4	4	22
5	4	5	4	5	23
4	5	5	4	4	22
5	4	4	5	5	23





4	4	1	1	10
4	4	4	4	16
4	4	3	4	15
2	3	3	2	10
5	5	5	3	18
4	3	3	3	13
4	4	1	1	10
4	3	3	3	13
4	4	1	1	10
4	4	2	2	12
4	5	2	2	13
3	5	3	4	15
3	3	3	3	12
4	4	3	4	15
4	4	2	2	12
1	1	2	2	6
5	5	5	5	20
5	5	5	5	20
4	5	5	4	18
5	5	5	5	20
4	5	5	4	18
4	5	5	5	19
4	4	2	2	12
5	5	5	5	20
4	4	5	5	18
4	4	2	2	12
5	5	5	5	20
3	4	3	3	13
5	5	5	5	20
3	3	4	4	14
4	4	4	4	16
5	5	5	5	20
4	4	1	1	10
5	5	5	5	20
4	4	4	4	16
2	2	2	1	7
1	5	1	1	8
4	4	1	1	10

5	5	5	5	20
5	5	2	2	14
1	2	1	2	6
4	4	2	2	12
3	4	4	4	15
4	5	5	4	18
5	5	2	1	13
5	2	4	1	12
2	2	2	1	7
4	4	2	2	12
5	4	3	3	15
5	5	5	5	20
3	4	4	5	16
5	4	4	5	18
4	4	2	2	12
4	4	4	3	15
5	4	1	1	11
4	4	5	4	17
5	4	4	5	18
5	5	2	1	13
4	5	5	4	18
5	4	4	5	18

## Lampiran 4. Hasil SPSS

### Deskriptif

#### Descriptive Statistics

	N	Minimum	Maximum	Mean	Std. Deviation
Hedonic Shopping Motivation	90	8	40	30,30	6,750
Social Media Influence	90	5	25	19,56	4,497
Literasi Keuangan	90	6	20	14,66	3,878
Impulsive Buying	90	12	35	25,06	5,969
Valid N (listwise)	90				

#### Statistics

	Y1	Y2	Y3	Y4	Y5	Y6	Y7
N Valid	90	90	90	90	90	90	90
Missing	0	0	0	0	0	0	0
Mean	3,60	3,46	3,18	3,88	3,88	3,38	3,69
Sum	324	311	286	349	349	304	332

		Frequency	Percent	Valid Percent	Cumulative Percent
Valid	Sangat Tidak Setuju	2	2,2	2,2	2,2
	Tidak Setuju	10	11,1	11,1	13,3
	Kurang Setuju	25	27,8	27,8	41,1
	Setuju	38	42,2	42,2	83,3
	Sangat Setuju	15	16,7	16,7	100,0
	Total	90	100,0	100,0	

		Frequency	Percent	Valid Percent	Cumulative Percent
Valid	Sangat Tidak Setuju	5	5,6	5,6	5,6
	Tidak Setuju	16	17,8	17,8	23,3
	Kurang Setuju	20	22,2	22,2	45,6
	Setuju	31	34,4	34,4	80,0
	Sangat Setuju	18	20,0	20,0	100,0
	Total	90	100,0	100,0	

		Frequency	Percent	Valid Percent	Cumulative Percent
Valid	Sangat Tidak Setuju	7	7,8	7,8	7,8
	Tidak Setuju	20	22,2	22,2	30,0
	Kurang Setuju	27	30,0	30,0	60,0
	Setuju	22	24,4	24,4	84,4
	Sangat Setuju	14	15,6	15,6	100,0
	Total	90	100,0	100,0	

**Y4**

	Frequency	Percent	Valid Percent	Cumulative Percent
Sangat Tidak Setuju	1	1,1	1,1	1,1
Tidak Setuju	7	7,8	7,8	8,9
Kurang Setuju	20	22,2	22,2	31,1
Setuju	36	40,0	40,0	71,1
Sangat Setuju	26	28,9	28,9	100,0
Total	90	100,0	100,0	

**Y5**

	Frequency	Percent	Valid Percent	Cumulative Percent
Sangat Tidak Setuju	1	1,1	1,1	1,1
Tidak Setuju	8	8,9	8,9	10,0
Kurang Setuju	20	22,2	22,2	32,2
Setuju	33	36,7	36,7	68,9
Sangat Setuju	28	31,1	31,1	100,0
Total	90	100,0	100,0	

**Y6**

	Frequency	Percent	Valid Percent	Cumulative Percent
Sangat Tidak Setuju	9	10,0	10,0	10,0
Tidak Setuju	12	13,3	13,3	23,3
Kurang Setuju	25	27,8	27,8	51,1
Setuju	24	26,7	26,7	77,8
Sangat Setuju	20	22,2	22,2	100,0
Total	90	100,0	100,0	

**Y7**

	Frequency	Percent	Valid Percent	Cumulative Percent
Sangat Tidak Setuju	4	4,4	4,4	4,4
Tidak Setuju	9	10,0	10,0	14,4
Kurang Setuju	25	27,8	27,8	42,2
Setuju	25	27,8	27,8	70,0
Sangat Setuju	27	30,0	30,0	100,0
Total	90	100,0	100,0	

**Statistics**

	X1.1	X1.2	X1.3	X1.4	X1.5	X1.6	X1.7	X1.8
N Valid	90	90	90	90	90	90	90	90
N Missing	0	0	0	0	0	0	0	0
Mean	3,64	3,72	3,96	4,03	3,79	3,89	3,78	3,49
Sum	328	335	356	363	341	350	340	314

X1.1

	Frequency	Percent	Valid Percent	Cumulative Percent
Valid				
Sangat Tidak Setuju	5	5,6	5,6	5,6
Tidak Setuju	10	11,1	11,1	16,7
Kurang Setuju	21	23,3	23,3	40,0
Setuju	30	33,3	33,3	73,3
Sangat Setuju	24	26,7	26,7	100,0
Total	90	100,0	100,0	

X1.2

	Frequency	Percent	Valid Percent	Cumulative Percent
Valid				
Sangat Tidak Setuju	6	6,7	6,7	6,7
Tidak Setuju	5	5,6	5,6	12,2
Kurang Setuju	17	18,9	18,9	31,1
Setuju	42	46,7	46,7	77,8
Sangat Setuju	20	22,2	22,2	100,0
Total	90	100,0	100,0	

X1.3

	Frequency	Percent	Valid Percent	Cumulative Percent
Valid				
Sangat Tidak Setuju	4	4,4	4,4	4,4
Tidak Setuju	3	3,3	3,3	7,8
Kurang Setuju	11	12,2	12,2	20,0
Setuju	47	52,2	52,2	72,2
Sangat Setuju	25	27,8	27,8	100,0
Total	90	100,0	100,0	

X1.4

	Frequency	Percent	Valid Percent	Cumulative Percent
Valid				
Sangat Tidak Setuju	2	2,2	2,2	2,2
Tidak Setuju	5	5,6	5,6	7,8
Kurang Setuju	11	12,2	12,2	20,0
Setuju	42	46,7	46,7	66,7
Sangat Setuju	30	33,3	33,3	100,0
Total	90	100,0	100,0	

X1.5

	Frequency	Percent	Valid Percent	Cumulative Percent
Valid				
Sangat Tidak Setuju	4	4,4	4,4	4,4
Tidak Setuju	8	8,9	8,9	13,3
Kurang Setuju	17	18,9	18,9	32,2
Setuju	35	38,9	38,9	71,1
Sangat Setuju	26	28,9	28,9	100,0

Total	90	100,0	100,0
-------	----	-------	-------

**X1.6**

	Frequency	Percent	Valid Percent	Cumulative Percent
Sangat Tidak Setuju	3	3,3	3,3	3,3
Tidak Setuju	4	4,4	4,4	7,8
Kurang Setuju	16	17,8	17,8	25,6
Valid Setuju	44	48,9	48,9	74,4
Sangat Setuju	23	25,6	25,6	100,0
Total	90	100,0	100,0	

**X1.7**

	Frequency	Percent	Valid Percent	Cumulative Percent
Sangat Tidak Setuju	2	2,2	2,2	2,2
Tidak Setuju	9	10,0	10,0	12,2
Kurang Setuju	19	21,1	21,1	33,3
Valid Setuju	37	41,1	41,1	74,4
Sangat Setuju	23	25,6	25,6	100,0
Total	90	100,0	100,0	

**X1.8**

	Frequency	Percent	Valid Percent	Cumulative Percent
Sangat Tidak Setuju	6	6,7	6,7	6,7
Tidak Setuju	18	20,0	20,0	26,7
Kurang Setuju	12	13,3	13,3	40,0
Valid Setuju	34	37,8	37,8	77,8
Sangat Setuju	20	22,2	22,2	100,0
Total	90	100,0	100,0	

**Statistics**

	X2.1	X2.2	X2.3	X2.4	X2.5
N Valid	90	90	90	90	90
N Missing	0	0	0	0	0
Mean	3,70	4,03	3,94	3,84	4,03
Sum	333	363	355	346	363

**X2.1**

	Frequency	Percent	Valid Percent	Cumulative Percent
Sangat Tidak Setuju	6	6,7	6,7	6,7
Tidak Setuju	13	14,4	14,4	21,1
Kurang Setuju	13	14,4	14,4	35,6
Valid Setuju	28	31,1	31,1	66,7
Sangat Setuju	30	33,3	33,3	100,0
Total	90	100,0	100,0	

**X2.2**

	Frequency	Percent	Valid Percent	Cumulative Percent
Valid	Sangat Tidak Setuju	3	3,3	3,3
	Tidak Setuju	6	6,7	10,0
	Kurang Setuju	9	10,0	20,0
	Setuju	39	43,3	63,3
	Sangat Setuju	33	36,7	100,0
	Total	90	100,0	100,0

**X2.3**

	Frequency	Percent	Valid Percent	Cumulative Percent
Valid	Sangat Tidak Setuju	3	3,3	3,3
	Tidak Setuju	7	7,8	11,1
	Kurang Setuju	14	15,6	26,7
	Setuju	34	37,8	64,4
	Sangat Setuju	32	35,6	100,0
	Total	90	100,0	100,0

**X2.4**

	Frequency	Percent	Valid Percent	Cumulative Percent
Valid	Sangat Tidak Setuju	2	2,2	2,2
	Tidak Setuju	7	7,8	10,0
	Kurang Setuju	18	20,0	30,0
	Setuju	39	43,3	73,3
	Sangat Setuju	24	26,7	100,0
	Total	90	100,0	100,0

**X2.5**

	Frequency	Percent	Valid Percent	Cumulative Percent
Valid	Sangat Tidak Setuju	2	2,2	2,2
	Tidak Setuju	5	5,6	7,8
	Kurang Setuju	12	13,3	21,1
	Setuju	40	44,4	65,6
	Sangat Setuju	31	34,4	100,0
	Total	90	100,0	100,0

**Statistics**

		Z1	Z2	Z3	Z4
N	Valid	90	90	90	90
	Missing	0	0	0	0
Mean		4,02	4,11	3,32	3,20
Sum		362	370	299	288

## Z1

	Frequency	Percent	Valid Percent	Cumulative Percent
Sangat Tidak Setuju	3	3,3	3,3	3,3
Tidak Setuju	5	5,6	5,6	8,9
Kurang Setuju	9	10,0	10,0	18,9
Setuju	43	47,8	47,8	66,7
Sangat Setuju	30	33,3	33,3	100,0
Total	90	100,0	100,0	

## Z2

	Frequency	Percent	Valid Percent	Cumulative Percent
Sangat Tidak Setuju	1	1,1	1,1	1,1
Tidak Setuju	6	6,7	6,7	7,8
Kurang Setuju	7	7,8	7,8	15,6
Setuju	44	48,9	48,9	64,4
Sangat Setuju	32	35,6	35,6	100,0
Total	90	100,0	100,0	

## Z3

	Frequency	Percent	Valid Percent	Cumulative Percent
Sangat Tidak Setuju	14	15,6	15,6	15,6
Tidak Setuju	17	18,9	18,9	34,4
Kurang Setuju	13	14,4	14,4	48,9
Setuju	18	20,0	20,0	68,9
Sangat Setuju	28	31,1	31,1	100,0
Total	90	100,0	100,0	

## Z4

	Frequency	Percent	Valid Percent	Cumulative Percent
Sangat Tidak Setuju	17	18,9	18,9	18,9
Tidak Setuju	15	16,7	16,7	35,6
Kurang Setuju	13	14,4	14,4	50,0
Setuju	23	25,6	25,6	75,6
Sangat Setuju	22	24,4	24,4	100,0
Total	90	100,0	100,0	



## Validitas dan Reliabilitas

		Correlations								Hedonic Shopping Motivation
		X1.1	X1.2	X1.3	X1.4	X1.5	X1.6	X1.7	X1.8	
X1.1	Pearson Correlation	1	,586**	,567**	,414**	,686**	,658**	,661**	,686**	,833**
	Sig. (2-tailed)		,000	,000	,000	,000	,000	,000	,000	,000
	N	90	90	90	90	90	90	90	90	90
X1.2	Pearson Correlation	,586**	1	,598**	,495**	,566**	,438**	,599**	,433**	,738**
	Sig. (2-tailed)	,000		,000	,000	,000	,000	,000	,000	,000
	N	90	90	90	90	90	90	90	90	90
X1.3	Pearson Correlation	,567**	,598**	1	,629**	,604**	,650**	,618**	,546**	,807**
	Sig. (2-tailed)	,000	,000		,000	,000	,000	,000	,000	,000
	N	90	90	90	90	90	90	90	90	90
X1.4	Pearson Correlation	,414**	,495**	,629**	1	,562**	,517**	,478**	,500**	,707**
	Sig. (2-tailed)	,000	,000	,000		,000	,000	,000	,000	,000
	N	90	90	90	90	90	90	90	90	90
X1.5	Pearson Correlation	,686**	,566**	,604**	,562**	1	,687**	,644**	,694**	,856**
	Sig. (2-tailed)	,000	,000	,000	,000		,000	,000	,000	,000
	N	90	90	90	90	90	90	90	90	90
X1.6	Pearson Correlation	,658**	,438**	,650**	,517**	,687**	1	,660**	,613**	,812**
	Sig. (2-tailed)	,000	,000	,000	,000	,000		,000	,000	,000
	N	90	90	90	90	90	90	90	90	90
X1.7	Pearson Correlation	,661**	,599**	,618**	,478**	,644**	,660**	1	,611**	,824**
	Sig. (2-tailed)	,000	,000	,000	,000	,000	,000		,000	,000
	N	90	90	90	90	90	90	90	90	90
X1.8	Pearson Correlation	,686**	,433**	,546**	,500**	,694**	,613**	,611**	1	,808**
	Sig. (2-tailed)	,000	,000	,000	,000	,000	,000	,000		,000
	N	90	90	90	90	90	90	90	90	90
Hedonic Shopping Motivation	Pearson Correlation	,833**	,738**	,807**	,707**	,856**	,812**	,824**	,808**	1
	Sig. (2-tailed)	,000	,000	,000	,000	,000	,000	,000	,000	
	N	90	90	90	90	90	90	90	90	90

\*\* . Correlation is significant at the 0.01 level (2-tailed).

### Reliability Statistics

Cronbach's Alpha	N of Items
,918	8

### Correlations

		X2.1	X2.2	X2.3	X2.4	X2.5	Social Media Influence
X2.1	Pearson Correlation	1	,690**	,659**	,735**	,495**	,858**
	Sig. (2-tailed)		,000	,000	,000	,000	,000
	N	90	90	90	90	90	90
X2.2	Pearson Correlation	,690**	1	,767**	,744**	,553**	,881**
	Sig. (2-tailed)	,000		,000	,000	,000	,000
	N	90	90	90	90	90	90
X2.3	Pearson Correlation	,659**	,767**	1	,766**	,523**	,873**
	Sig. (2-tailed)	,000	,000		,000	,000	,000
	N	90	90	90	90	90	90
X2.4	Pearson Correlation	,735**	,744**	,766**	1	,618**	,905**
	Sig. (2-tailed)	,000	,000	,000		,000	,000
	N	90	90	90	90	90	90
X2.5	Pearson Correlation	,495**	,553**	,523**	,618**	1	,735**
	Sig. (2-tailed)	,000	,000	,000	,000		,000
	N	90	90	90	90	90	90
Social Media Influence	Pearson Correlation	,858**	,881**	,873**	,905**	,735**	1
	Sig. (2-tailed)	,000	,000	,000	,000	,000	
	N	90	90	90	90	90	90

\*\* . Correlation is significant at the 0.01 level (2-tailed).

### Reliability Statistics

Cronbach's Alpha	N of Items
,902	5

### Correlations

		Z1	Z2	Z3	Z4	Literasi Keuangan
Z1	Pearson Correlation	1	,663**	,414**	,341**	,692**
	Sig. (2-tailed)		,000	,000	,001	,000
	N	90	90	90	90	90
Z2	Pearson Correlation	,663**	1	,348**	,344**	,661**
	Sig. (2-tailed)	,000		,001	,001	,000
	N	90	90	90	90	90
Z3	Pearson Correlation	,414**	,348**	1	,881**	,898**
	Sig. (2-tailed)	,000	,001		,000	,000
	N	90	90	90	90	90
Z4	Pearson Correlation	,341**	,344**	,881**	1	,878**
	Sig. (2-tailed)	,001	,001	,000		,000
	N	90	90	90	90	90
Literasi Keuangan	Pearson Correlation	,692**	,661**	,898**	,878**	1
	Sig. (2-tailed)	,000	,000	,000	,000	
	N	90	90	90	90	90

\*\* . Correlation is significant at the 0.01 level (2-tailed).

**Reliability Statistics**

Cronbach's Alpha	N of Items
,794	4

**Correlations**

		Y1	Y2	Y3	Y4	Y5	Y6	Y7	Impulsive Buying
Y1	Pearson Correlation	1	,612**	,556**	,443**	,451**	,655**	,497**	,769**
	Sig. (2-tailed)		,000	,000	,000	,000	,000	,000	,000
	N	90	90	90	90	90	90	90	90
Y2	Pearson Correlation	,612**	1	,647**	,333**	,536**	,645**	,567**	,807**
	Sig. (2-tailed)	,000		,000	,001	,000	,000	,000	,000
	N	90	90	90	90	90	90	90	90
Y3	Pearson Correlation	,556**	,647**	1	,528**	,452**	,595**	,554**	,804**
	Sig. (2-tailed)	,000	,000		,000	,000	,000	,000	,000
	N	90	90	90	90	90	90	90	90
Y4	Pearson Correlation	,443**	,333**	,528**	1	,563**	,414**	,521**	,681**
	Sig. (2-tailed)	,000	,001	,000		,000	,000	,000	,000
	N	90	90	90	90	90	90	90	90
Y5	Pearson Correlation	,451**	,536**	,452**	,563**	1	,508**	,503**	,726**
	Sig. (2-tailed)	,000	,000	,000	,000		,000	,000	,000
	N	90	90	90	90	90	90	90	90
Y6	Pearson Correlation	,655**	,645**	,595**	,414**	,508**	1	,691**	,842**
	Sig. (2-tailed)	,000	,000	,000	,000	,000		,000	,000
	N	90	90	90	90	90	90	90	90
Y7	Pearson Correlation	,497**	,567**	,554**	,521**	,503**	,691**	1	,803**
	Sig. (2-tailed)	,000	,000	,000	,000	,000	,000		,000
	N	90	90	90	90	90	90	90	90
Impulsive Buying	Pearson Correlation	,769**	,807**	,804**	,681**	,726**	,842**	,803**	1
	Sig. (2-tailed)	,000	,000	,000	,000	,000	,000	,000	
	N	90	90	90	90	90	90	90	90

\*\* . Correlation is significant at the 0.01 level (2-tailed).

**Reliability Statistics**

Cronbach's Alpha	N of Items
,890	7

## Asumsi Klasik

**Model Summary<sup>b</sup>**

Model	R	R Square	Adjusted R Square	Std. Error of the Estimate	Durbin-Watson
1	,767 <sup>a</sup>	,589	,574	3,89352	1,814

a. Predictors: (Constant), Literasi Keuangan, Hedonic Shopping Motivation, Social Media Influence

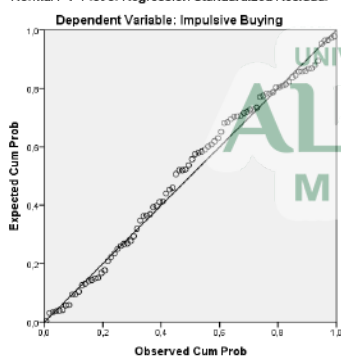
b. Dependent Variable: Impulsive Buying

**Coefficients<sup>a</sup>**

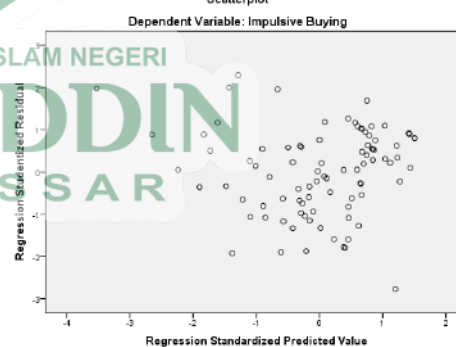
Model		Collinearity Statistics	
		Tolerance	VIF
1	Hedonic Shopping Motivation	,518	1,932
	Social Media Influence	,516	1,939
	Literasi Keuangan	,981	1,020

a. Dependent Variable: Impulsive Buying

Normal P-P Plot of Regression Standardized Residual



Scatterplot



**One-Sample Kolmogorov-Smirnov Test**

		Unstandardized Residual
N		90
Normal Parameters <sup>a,b</sup>	Mean	,0000000
	Std. Deviation	3,82733451
	Absolute	,074
Most Extreme Differences	Positive	,050
	Negative	-,074

Kolmogorov-Smirnov Z	,702
Asymp. Sig. (2-tailed)	,708

- Test distribution is Normal.
- Calculated from data.

### Uji Glejser (hetero)

**Coefficients<sup>a</sup>**

Model	Unstandardized Coefficients		Standardized Coefficients	t	Sig.
	B	Std. Error	Beta		
(Constant)	5,916	1,427		4,145	,000
Hedonic Shopping	,006	,047	,018	,125	,901
Motivation					
Social Media Influence	-,069	,071	-,144	-,983	,329
Literasi Keuangan	-,109	,059	-,195	-1,841	,069

- Dependent Variable: AbsUt

### Regresi Berganda

**Model Summary**

Model	R	R Square	Adjusted R Square	Std. Error of the Estimate
1	,766 <sup>a</sup>	,587	,578	3,87865

- Predictors: (Constant), Social Media Influence, Hedonic Shopping Motivation

**ANOVA<sup>a</sup>**

Model		Sum of Squares	df	Mean Square	F	Sig.
1	Regression	1861,901	2	930,951	61,882	,000 <sup>b</sup>
	Residual	1308,821	87	15,044		
	Total	3170,722	89			

- Dependent Variable: Impulsive Buying
- Predictors: (Constant), Social Media Influence, Hedonic Shopping Motivation

**Coefficients<sup>a</sup>**

Model	Unstandardized Coefficients		Standardized Coefficients	t	Sig.
	B	Std. Error	Beta		
(Constant)	3,111	2,020		1,540	,127
1 Hedonic Shopping Motivation	,463	,084	,523	5,502	,000
Social Media Influence	,406	,126	,306	3,214	,002

a. Dependent Variable: Impulsive Buying

### Regresi Moderasi

**Model Summary**

Model	R	R Square	Adjusted R Square	Std. Error of the Estimate
1	,780 <sup>a</sup>	,608	,585	3,84629

a. Predictors: (Constant), X2\_Z, Hedonic Shopping Motivation, Social Media Influence, Literasi Keuangan, X1\_Z

**ANOVA<sup>a</sup>**

Model		Sum of Squares	df	Mean Square	F	Sig.
1	Regression	1928,032	5	385,606	26,065	,000 <sup>b</sup>
	Residual	1242,690	84	14,794		
	Total	3170,722	89			

a. Dependent Variable: Impulsive Buying

b. Predictors: (Constant), X2\_Z, Hedonic Shopping Motivation, Social Media Influence, Literasi Keuangan, X1\_Z

**Coefficients<sup>a</sup>**

Model	Unstandardized Coefficients		Standardized Coefficients	t	Sig.
	B	Std. Error	Beta		
(Constant)	-3,022	7,060		-,428	,670
1 Hedonic Shopping Motivation	,129	,260	,146	,498	,620
Social Media Influence	1,206	,411	,909	2,935	,004

Literasi Keuangan	,382	,465	,248	,820	,414
X1_Z	,030	,021	,751	1,437	,154
X2_Z	-,064	,031	-1,018	-2,031	,045

a. Dependent Variable: Impulsive Buying



## DAFTAR RIWAYAT HIDUP



MARDATILLAH, lahir di sinjai pada tanggal 17 November 1997. Peneliti merupakan anak ke tiga dari tiga bersaudara, dari pasangan Alm. M. Yakub dan Moneng. Pada saat ini penulis telah berkeluarga dan telah dikaruniai seorang anak perempuan. Penulis menempuh pendidikan formal pada tingkat Sekolah Dasar Negeri di SDN 34 Biroro tahun 2003. Kemudian melanjutkan pendidikan tingkat SMP di Madrasah Tsanawiyah Darussalam Patalassang pada tahun 2010 dan lanjut tingkat SMA di Madrasah Aliyah Darussalam Patalassang tahun 2013. Penulis kemudian melanjutkan studinya di Universitas Islam Ahmad Dahlan Sinjai jurusan Ekonomi Syariah pada tahun 2015 dan selesai pada tahun 2019. Setelah lulus strata 1, penulis sempat vakum selama 2 tahun, kemudian pada tahun 2021 penulis melanjutkan pendidikan di Pascasarjana UIN Alauddin Makassar jurusan Ekonomi Syariah.