

**KORELASI KINERJA GURU DAN MINAT BELAJAR DENGAN PRESTASI
BELAJAR PESERTA DIDIK PADA MATA PELAJARAN MATEMATIKA
DI SMP MUHAMMADIYAH 6 MAKASSAR**



TESIS

Diajukan untuk Memenuhi Salah Satu Syarat Memperoleh Gelar Magister
Program Studi Magister Manajemen Pendidikan Islam
pada Pascasarjana UIN Alauddin Makassar

Oleh:

SRI MUSDALIFAH
NIM 80300222003

PASCASARJANA
UNIVERSITAS ISLAM NEGERI ALAUDDIN MAKASSAR
2024

PERNYATAAN KEASLIAN TESIS

Mahasiswa yang bertanda tangan di bawah ini:

Nama : Sri Musdalifah
Nim : 80300222003
Tempat/Tanggal Lahir : Walimpong/04 Mei 1998
Jurusan/Prodi/Konsentrasi : Manajemen Pendidikan Islam
Fakultas/Pascasarjana : Pascasarjana
Alamat : Desa Barae, Kec. Marioriwawo,
Kab. Soppeng, Provinsi Sulawesi Selatan
Judul : Korelasi Kinerja Guru dan Minat Belajar
Prestasi Belajar Peserta Didik Pada Mata
Mata Pelajaran Matematika di SMP
Muhammadiyah 6 Makassar

Menyatakan dengan sesungguhnya dan penuh kesadaran bahwa tesis ini benar adalah hasil karya sendiri. Jika di kemudian hari terbukti bahwa ia merupakan duplikat, tiruan, plagiat, atau dibuat oleh orang lain, sebagian atau seluruhnya, maka tesis dan gelar yang diperoleh karenanya batal demi hukum.

Gowa, 16 Maret 2024

Penyusun



Sri Musdalifah
NIM 80300222003

PENGESAHAN TESIS

Tesis berjudul: **"Korelasi Kinerja Guru dan Minat Belajar dengan Prestasi Belajar Peserta Didik Pada Mata Pelajaran Matematika di SMP Muhammadiyah 6 Makassar"**, yang disusun oleh Saudari Sri Musdalifah, NIM: 80300222003, mahasiswa Program Studi Magister Manajemen Pendidikan Islam Pascasarjana UIN Alauddin Makassar, telah diujikan dalam sidang **Ujian Tutup Tesis** pada hari Kamis, 14 Maret 2024, bertepatan dengan tanggal 3 Ramadhan 1445 Hijriah, dinyatakan telah dapat diterima sebagai salah satu syarat untuk memperoleh gelar magister Program Studi Magister Manajemen Pendidikan Islam Pascasarjana UIN Alauddin Makassar dengan **Perbaikan Seperlunya**.

Gowa, 16 Maret 2024

PROMOTOR:


Prof. Dr. H. Muhammad Ramli, M.Si.



(.....)

KOPROMOTOR


Dr. Hj. Mardyawati, M.Ag.



(.....)


PENGUJI:

1. Prof. Dr. Sitti Mania, M.Ag.




(.....)

2. Dr. Mardhiah, M.Pd.



(.....)

3. Prof. Dr. H. Muhammad Ramli, M.Si.




(.....)

4. Dr. Hj. Mardyawati, M.Ag.



(.....)

Diketahui oleh:

Direktur Pascasarjana UIN Alauddin Makassar, 



Prof. Dr. H. Abustani Ilyas M.Ag.
NIP. 19661130 199303 1 003

KATA PENGANTAR

بِسْمِ اللَّهِ الرَّحْمَنِ الرَّحِيمِ

الْحَمْدُ لِلَّهِ رَبِّ الْعَالَمِينَ وَالصَّلَاةُ وَالسَّلَامُ عَلَى أَشْرَفِ الْأَنْبِيَاءِ وَالْمُرْسَلِينَ وَعَلَى آلِهِ وَصَحْبِهِ أَجْمَعِينَ

Segala puji dan syukur kepada Allah swt., karena berkat rahmat, taufik, dan hidayah-Nya sehingga karya ilmiah (tesis) yang berjudul **“Korelasi Kinerja Guru dan Minat Belajar dengan Prestasi Belajar Pada Mata Pelajaran Matematika di SMP Muhammadiyah 6 Makassar”**, dapat diselesaikan. Shalawat dan salam kepada junjungan Nabi Muhammad saw., keluarga beliau, para sahabat, dan *tabi'in* yang telah memperjuangkan agama Islam sehingga manusia terlepas dari belenggu kejahilan menuju peradaban dan kemajuan ilmu pengetahuan dan teknologi sampai dewasa ini.

Penyusunan tesis ini mengalami berbagai macam hambatan dan rintangan. Akan tetapi, berkat bantuan dari berbagai pihak akhirnya tesis ini dapat terselesaikan. Oleh karena itu, sepatutnya diucapkan terima kasih, terutama kepada kedua orang tua yakni Bapak terhebat Baco P yang tiada henti-hentinya memberikan kasih sayang dengan penuh cinta sehat selalu bapak harus ada disetiap perjalanan dan pencapaian hidupku dan pintu surgaku Ibu tercinta Hj. Tiyya (Almarhumah) yang selama hidupnya senantiasa memberikan doa yang luar biasa dan selalu mencurahkan kasih sayangnya yang tiada henti tidak ada yang bisa menggantikan posisimu di hidup kami selamanya serta saudara kandung Hj. Mardiana dan Hasanuddin yang telah memberikan dukungan moril dan bantuan materil serta doa yang tulus dan ikhlas. Ucapan terima kasih secara khusus ditujukan kepada:

1. Prof. H. Hamdan Juhannis M.A., Ph.D., Selaku Rektor Universitas Islam Negeri Alauddin Makassar, Wakil Rektor I, Wakil Rektor II, Wakil Rektor III dan Wakil Rektor IV UIN Alauddin Makassar yang telah membantu

dan memperlancar proses penyelesaian studi dengan berbagai fasilitas yang memadai di UIN Alauddin Makassar.

2. Prof. Dr. H. Abustani Ilyas, M.Ag. dan Prof. Dr. Hasyim Haddade, S.Ag., M.Ag, Selaku Direktur dan Wakil Direktur Pascasarjana UIN Alauddin Makassar yang telah memberikan berbagai arahan, bimbingan, dan kebijakan dalam meningkatkan kompetensi mahasiswanya.
3. Dr. Baharuddin, M.M. dan Dr. Mardhiah, M.Pd., Selaku Ketua Jurusan dan Sekretaris Jurusan Manajemen Pendidikan Islam Pascasarjana UIN Alauddin Makassar yang telah memberikan berbagai arahan, bimbingan, dan nasehat yang bijak kepada mahasiswanya.
4. Prof. Dr. H. Muhammad Ramli, M.Si. dan Dr. Hj. Mardyawati, M.Ag., Selaku Promotor dan Kopromotor penulis yang telah meluangkan waktunya untuk membimbing dan memberikan arahan kepada penulis dalam menyelesaikan tesis ini. Menjadi salah satu dari anak bimbingan beliau merupakan nikmat yang sampai saat ini selalu saya syukuri.
5. Prof. Dr. Sitti Mania, M.Ag. dan Dr. Mardhiah, M.Pd., Selaku Penguji Utama 1 dan Penguji Utama 2 yang telah memberikan berbagai arahan, bimbingan, dan nasehat yang bijak pada penulisan tesis ini.
6. Seluruh pengelola Perpustakaan dan Perpustakaan Syech Yusuf UIN Alauddin Makassar yang telah memberikan bantuan dana pelayanan peminjaman buku dan literatur sebagai referensi dalam penulisan tesis ini.
7. Seluruh Pengelola Bagian Tata Usaha dan Pembantu Pengeluaran (BPP) Pascasarjana UIN Alauddin Makassar yang telah memberikan pelayanan dengan baik selama proses penyelesaian studi sampai selesainya penelitian ini.

8. Segenap dosen Pascasarjana UIN Alauddin Makassar yang telah mendidik, mengajar, dan memberikan ilmu pengetahuan yang sangat bermanfaat.
9. Ismail, S.Pd, MM Selaku kepala sekolah SMP Muhammadiyah 6 Makassar yang telah memberikan izin untuk melakukan penelitian, serta peserta didik yang telah meluangkan waktunya untuk menjadi responden dan mengisi angket penelitian ini.
10. Rekan seperjuangan penulis terkhusus Jurusan Manajemen Pendidikan Islam kelas Reguler angkatan 2022/2023 dan grup ladies: Asnani, Risnawati, Muliati P, Annisa Trifirjayani, Ummu Salamah Hafid Sinagula, Maulina, Fera Atmawati, Umi Musdalifah yang senantiasa memberikan dukungan sehingga dapat menyelesaikan semua proses dalam penyusunan tesis ini.
11. Teman-teman dari Bone Bonita Bilqis Supryady, Leni Awaleni, Susiana Syam, Mislia, Eni Ernita Sari, Iin Rahmadani, Irmayani, Nur Islah Amalia, Nurhikma Syam dan sisterku Ausia Ariana Putri, Nurlinda, Mauliana Sari. Terima kasih atas semangat yang diberikan kepada penulis selama kuliah dan penyusunan tesis.
12. Teman-teman dari Soppeng Rosnidar Sumardi, Iin Pratiwi, Ummi Rahmah, Nurul Magfirah, Husnul, Anny Asyura Asri, Rina Yulisriani, Ahmad Farhan. Terima kasih atas motivasi dan bantuannya selama berada di Kota Makassar.
13. Teman-teman alumni TK Harapan Kita, SDN 195 Barae, MTs DDI Walimpong, SMA Negeri 1 Soppeng, IAIN Bone MPI 1 angkatan 2017.

Akhirnya, terima kasih yang sebesar-besarnya kepada semua pihak yang telah berjasa selama menempuh pendidikan di pascasarjana UIN

Alauddin Makassar. Semoga Allah swt. membalas amal baik mereka dan mencatatnya sebagai amal jariah.

Gowa, 16 Maret 2024

Penyusun



Sri Musdalifah
NIM 80300222003



DAFTAR ISI

SAMPUL.....	i
JUDUL.....	ii
PERNYATAAN KEASLIAN TESIS.....	iii
PENGESAHAN	iv
KATA PENGANTAR.....	v
DAFTAR ISI.....	ix
DAFTAR TABEL.....	xi
DAFTAR ILUSTRASI.....	xiii
PEDOMAN TRANSLITERASI ARAB-LATIN DAN SINGKATAN.....	xiv
ABSTRAK.....	xxi
BAB I PENDAHULUAN.....	1
A. Latar Belakang Masalah.....	1
B. Rumusan Masalah.....	8
C. Definisi Operasional.....	8
D. Kajian Pustaka	10
E. Tujuan dan Manfaat Penelitian.....	18
BAB II TINJAUAN TEORETIS.....	20
A. Kinerja Guru.....	20
B. Minat Belajar	36
C. Prestasi Belajar	44
D. Kerangka Pikir.....	52
E. Hipotesis.....	54
BAB III METODE PENELITIAN	56
A. Jenis dan Lokasi Penelitian.....	56
B. Pendekatan Penelitian.....	57

C. Populasi dan Sampel	57
D. Metode Pengumpulan Data	58
E. Instrumen Penelitian	59
F. Validitas dan Reliabilitas Instrumen.....	62
G. Teknik Analisis Data.....	67
BAB IV HASIL PENELITIAN DAN PEMBAHASAN.....	72
A. Hasil Penelitian.....	72
1. Kinerja Guru SMP Muhammadiyah 6 Makassar	73
2. Minat Belajar SMP Muhammadiyah 6 Makassar	76
3. Prestasi Belajar SMP Muhammadiyah 6 Makassar	78
4. Korelasi Kinerja Guru dengan Prestasi Belajar di SMP Muhammadiyah 6 Makassar	81
5. Korelasi Minat Belajar dengan Prestasi Belajar di SMP Muhammadiyah 6 Makassar	84
6. Korelasi Kinerja Guru dan Minat Belajar dengan Prestasi Belajar Pada Mata Pelajaran Matematika di SMP Muhammadiyah 6 Makassar	88
B. Pembahasan.....	89
BAB V PENUTUP	102
A. Kesimpulan	102
B. Implikasi Penelitian.....	104
DAFTAR PUSTAKA	105
LAMPIRAN-LAMPIRAN	109
DAFTAR RIWAYAT HIDUP.....	165

DAFTAR TABEL

Tabel 1.1 Indikator Variabel Penelitian.....	9
Tabel 1.2 Kajian Pustaka.....	10
Tabel 3.1 Kisi-Kisi Instrumen Kinerja Guru	60
Tabel 3.2 Kisi-Kisi Instrumen Minat Belajar	61
Tabel 3.3 Skala Likert.....	62
Tabel 3.4 Hasil Pengujian Validitas Instrumen Kinerja Guru.....	63
Tabel 3.5 Hasil Pengujian Validitas Instrumen Minat Belajar.....	64
Tabel 3.6 Hasil Pengujian Reliabilitas Instrumen Kinerja Guru.....	66
Tabel 3.7 Hasil Pengujian Reliabilitas Instrumen Minat Belajar.....	67
Tabel 3.8 Kategorisasi Kinerja Guru dan Minat Belajar Terhadap Prestasi Belajar.....	68
Tabel 3.9 Pedoman untuk Memberikan Interpretasi Koefisien Korelasi ...	71
Tabel 4.1 Statistik Deskriptif Kinerja Guru.....	74
Tabel 4.2 Kategorisasi Skor Capaian Variabel Kinerja Guru.....	75
Tabel 4.3 Statistik Deskriptif Minat Belajar	76
Tabel 4.4 Kategorisasi Skor Capaian Variabel Minat Belajar.....	77
Tabel 4.5 Statistik Deskriptif Prestasi Belajar	79
Tabel 4.6 Kategorisasi Skor Capaian Variabel Prestasi Belajar	80
Tabel 4.7 Hasil Uji <i>Kolmogorov Smirnov</i> Normalitas (X_1 -Y).....	81
Tabel 4.8 Hasil Uji Linearitas (X_1 -Y).....	82
Tabel 4.9 Korelasi antara Kinerja Guru dengan Prestasi Belajar.....	83
Tabel 4.10 Pedoman Interpretasi Koefisien Korelasi.....	84
Tabel 4.11 Hasil Uji <i>Kolmogorov Smirnov</i> Normalitas (X_2 -Y)	85
Tabel 4.12 Hasil Uji Linearitas (X_2 -Y)	86
Tabel 4.13 Korelasi antara Minat Belajar dengan Prestasi Belajar	87

Tabel 4.14 Pedoman Interpretasi Koefisien Korelasi.....	87
Tabel 4.15 Hasil Perhitungan Korelasi antara Kinerja Guru dan Minat Belajar secara Bersama-sama dengan Prestasi Belajar Peserta Didik.....	88
Tabel 4.16 Pedoman Interpretasi Koefisien Korelasi.....	89



DAFTAR ILUSTRASI

Ilustrasi 2.1 Kerangka Pikir Penelitian54



PEDOMAN TRANSILITERASI

A. Transliterasi Arab-Latin

Daftar huruf bahasa Arab dan transliterasinya ke dalam huruf Latin, sesuai SKB Menag dan Mendikbud Nomor 158 Tahun 1987 dan Nomor 0543b/U/1987, dapat dilihat pada tabel berikut:

1. Konsonan

Huruf Arab	Nama	Huruf Latin	Nama
ا	alif	tidak dilambangkan	tidak dilambangkan
ب	ba	b	Be
ت	ta	t	Te
ث	ša	š	es (dengan titik di atas)
ج	jim	j	Je
ح	ħa	ħ	ha (dengan titik di bawah)
خ	kha	kh	ka dan ha
د	dal	d	De
ذ	žal	ž	zet (dengan titik di atas)
ر	ra	r	Er
ز	zai	z	Zet
س	sin	s	Es
ش	syin	sy	es dan ye
ص	šad	š	es (dengan titik di bawah)
ض	ḍad	ḍ	de (dengan titik di bawah)
ط	ṭa	ṭ	te (dengan titik di bawah)
ظ	ž	ž	zet (dengan titik di bawah)
ع	'ain	'	apostrof terbalik
غ	gain	g	Ge
ف	fa	f	Ef
ق	qaf	q	Qi
ك	kaf	k	Ka
ل	lam	l	El
م	mim	m	Em
ن	nun	n	En
و	wau	w	We
ه	ha	h	Ha
ء	hamzah	'	Apostrof
ي	ya	y	Ye

Contoh:

مَاتَ : māta

رَمَى : ramā

قِيلَ : qīla

يَمُوتُ : yamūtu

4. Tā'marbūṭah

Transliterasi untuk tā'marbūṭah ada dua, yaitu: tā'marbūṭah yang hidup atau mendapat harakat fathah, kasrah, ḍammah transliterasinya adalah [t]. Sedangkan tā'marbūṭah yang mati atau mendapat harakat sukun, transliterasinya adalah [h].

Kalau pada kata yang berakhir dengan tā'marbūṭah diikuti oleh kata yang menggunakan kata sandang al- serta bacaan kedua kata itu terpisah, maka tā'marbūṭah itu ditransliterasikan dengan ha (h).

Contoh:

رَوْضَةُ الْأَطْفَالِ : raḍah al-aṭfāl

الْمَدِينَةُ الْفَاضِلَةُ : al-madīnah al-fāḍilah

الْحِكْمَةُ : al-ḥikmah

5. Syaddah (Tasydīd)

Syaddah atau tasydid yang dalam sistem tulisan Arab dilambangkan dengan sebuah tanda tasydīd (ّ), dalam transliterasi ini dilambangkan dengan perulangan huruf (konsonan ganda) yang diberi tanda syaddah.

Contoh:

رَبَّنَا : rabbanā

نَجَّيْنَا : najjainā

الْحَقُّ : al-ḥaqq

نُعَمَّا : nu"ima

عُدُو : 'aduwwun

Jika huruf ع ber-*tasydid* di akhir sebuah kata dan didahului oleh huruf kasrah(ي), maka ia ditransliterasi seperti huruf maddah menjadi ī.

Contoh:

عَلِيٌّ : 'Alī (bukan 'Aliyy atau 'Aly)

عَرَبِيٌّ : 'Arabī (bukan 'Arabiyy atau 'Araby)

6. Kata Sandang

Kata sandang dalam sistem tulisan Arab dilambangkan dengan huruf ال (alif lam ma'rifah). Dalam pedoman transliterasi ini, kata sandang ditransliterasi seperti biasa, al-, baik ketika diikuti oleh huruf syamsiyah maupun huruf qamariyah. Kata sandang tidak mengikuti bunyi huruf langsung yang mengikutinya. Kata sandang ditulis terpisah dari kata yang mengikutinya dan dihubungkan dengan garis mendatar (-).

Contoh:

الشَّمْسُ : al-syamsu (bukan asy-syamsu)

الزَّلْزَلَةُ : al-zalzalāh (bukan az-zalzalāh)

الفَلْسَفَةُ : al-falsafah

الْبِلَادُ : al-bilādu

7. Hamzah

Aturan transliterasi huruf hamzah menjadi apostrof (') hanya berlaku bagi hamzah yang terletak di tengah dan di akhir kata. Namun, bila hamzah terletak di awal kata, ia tidak dilambangkan, karena dalam tulisan Arab ia berupa alif.

Contoh:

تَأْمُرُونَ : ta'murūna

النَّوْعُ : al-naw'u

سَيِّءٌ : syai'un

أَمْرٌ : umirtu

8. Penulisan Kata Arab yang Lazim Digunakan dalam Bahasa Indonesia

Kata, istilah atau kalimat Arab yang ditransliterasikan adalah kata, istilah atau kalimat yang belum dibakukan dalam bahasa Indonesia. Kata, istilah atau kalimat yang sudah lazim dan menjadi bagian dari perbendaharaan bahasa Indonesia, atau sering ditulis dalam bahasa Indonesia, atau lazim digunakan dalam dunia akademik tertentu, tidak lagi ditulis menurut cara transliterasi di atas. Misalnya kata al-Qur'an (dari kata al-Qur'ān), Alhamdulillah, dan munaqasyah. Namun, bila kata-kata tersebut menjadi bagian dari satu rangkaian teks Arab, maka harus ditransliterasikan secara utuh.

Contoh:

Fī Zilāl al-Qur'ān

Al-Sunnah qabl al-tadwīn

9. Lafz al-Jalālah (الله)

Kata "Allah" yang didahului partikel seperti huruf ja'rr dan huruf lainnya atau berkedudukan sebagai muḍāf ilaih (frasa nominal), ditransliterasi tanpa huruf hamzah.

Contoh:

دِينُ اللَّهِ dīnullāh billāh

Adapun tā'marbūṭah di akhir kata yang disandarkan kepada lafz al-jalālah, ditransliterasi dengan huruf (t). Contoh:

هُم فِي رَحْمَةِ اللَّهِ = hum fi raḥmatillāh

10. Huruf Kapital

Walau sistem tulisan Arab tidak mengenal huruf kapital (All Caps), dalam transliterasinya huruf-huruf tersebut dikenai ketentuan tentang penggunaan huruf kapital berdasarkan Pedoman Umum Ejaan Bahasa Indonesia (PUEBI) yang berlaku. Huruf kapital, misalnya, digunakan untuk menuliskan huruf awal nama diri (orang, tempat, bulan) dan huruf pertama pada permulaan kalimat. Bila nama diri didahului oleh kata sandang (al-), maka yang ditulis dengan huruf kapital tetap huruf awal nama diri tersebut, bukan huruf awal kata sandangnya. Jika terletak pada awal kalimat, maka huruf A dari kata sandang tersebut menggunakan huruf kapital (Al-). Ketentuan yang sama juga berlaku untuk huruf awal dari judul referensi yang didahului oleh kata sandang al-, baik ketika ia ditulis dalam teks maupun dalam catatan rujukan. Contoh:

Wa mā Muḥammadun illā rasūl

Inna awwala baitin wudi'a linnāsi lallaẓī bi Bakkata mubārakan

Syahru Ramaḍān al-laẓī unzila fihi al-Qur'ān

Naṣīr al-Dīn al-Tūsī

Abū Naṣr al-Farābī

Al-Gazālī

Al-Munqiz min al-Ḍalāl

Jika nama resmi seseorang menggunakan kata Ibnu (anak dari) dan Abū (bapak dari) sebagai nama kedua terakhirnya, maka kedua nama terakhir itu harus disebutkan sebagai nama akhir dalam daftar pustaka atau daftar referensi. Contoh:

Abū al-Walīd Muḥammad ibnu Rusyd, ditulis menjadi: Ibnu Rusyd, Abū al- Walīd Muḥammad (bukan: Rusyd, Abū al-Walīd Muḥammad Ibnu)
Naṣr Hāmīd Abū Zaīd, ditulis menjadi: Abū Zaid, Naṣr Ḥāmīd (bukan: Zaīd, Naṣr Ḥamīd Abū)

B. Daftar Singkatan

Beberapa singkatan yang dibakukan adalah:

swt.	= subḥānahū wa ta'ālā
saw.	= ṣallallāhu 'alaihi wa sallam
a.s.	= 'alaihi al-salām
H	= Hijrah
M	= Masehi
SM	= Sebelum Masehi
l.	= Lahir tahun (untuk orang yang masih hidup saja)
w.	= Wafat tahun
QS .../...:4	= QS al-Baqarah/2: 4 atau QS Āli 'Imrān/3: 4
HR	= Hadis Riwayat



ABSTRAK

Nama : Sri Musdalifah

Nim : 80300222003

Judul : KORELASI KINERJA GURU DAN MINAT BELAJAR DENGAN PRESTASI BELAJAR PESERTA DIDIK PADA MATA PELAJARAN MATEMATIKA DI SMP MUHAMMADIYAH 6 MAKASSAR

Tujuan dari penelitian ini yaitu mendeskripsikan dan menganalisis kinerja guru dan minat belajar dengan prestasi belajar, serta menguji korelasi kinerja guru dan minat belajar secara bersama-sama dengan prestasi belajar peserta didik pada mata pelajaran matematika di SMP Muhammadiyah 6 Makassar.

Penelitian ini menggunakan jenis penelitian kuantitatif dengan metode penelitian korelasional. Populasi dalam penelitian ini yaitu peserta didik yang berjumlah 165 peserta didik, sedangkan sampel diperoleh dengan teknik teknik *stratified random sampling* dengan jumlah 46 peserta didik. Metode pengumpulan data yang digunakan yaitu angket dan dokumen sehingga diperoleh data yang dianalisis dengan menggunakan statistik deskriptif dan inferensial, yaitu uji *korelasi product moment* dan uji korelasi berganda.

Hasil penelitian diperoleh: 1) Kinerja Guru dengan rata-rata 63,46, berada pada kategori sedang. 2) Minat belajar dengan rata-rata 52,98, berada pada kategori sedang. 3) Prestasi belajar peserta didik pada mata pelajaran matematika dengan rata-rata 84,80, berada pada kategori sedang. 4) Hasil perhitungan statistik inferensial diperoleh $sign < \alpha$ ($0,002 < 0,05$) artinya terdapat korelasi kinerja guru dengan prestasi belajar peserta didik pada mata pelajaran matematika. 5) Hasil perhitungan statistik inferensial diperoleh $sign < \alpha$ ($0,004 < 0,05$) artinya terdapat korelasi minat belajar dengan prestasi belajar peserta didik pada mata pelajaran matematika. 6) Hasil perhitungan statistik inferensial diperoleh $sig. F \text{ change} < \alpha$ ($0,004 < 0,05$) artinya terdapat korelasi kinerja guru dan minat belajar dengan prestasi belajar peserta didik pada mata pelajaran matematika di SMP Muhammadiyah 6 Makassar.

Adapun saran penelitian yaitu: 1) Kinerja seharusnya mendapat perhatian khusus bagi guru dengan mengikuti pelatihan dan membiasakan diri mengkaji literatur dengan bidang keahliannya masing-masing. 2) Minat belajar yang tinggi hendaknya dimiliki setiap peserta didik agar mampu memaksimalkan prestasi belajarnya di sekolah. 3) Peserta didik sebaiknya lebih giat meningkatkan minat belajarnya untuk mendapatkan nilai yang baik. 4) Hasil penelitian diharapkan menjadi bahan rujukan bagi penelitian sejenis. Selain itu, diharapkan ada penelitian lebih lanjut terkait faktor-faktor yang mempengaruhi kinerja guru, minat belajar, dan prestasi belajar peserta didik dengan kajian yang lebih luas.

ABSTRACT

Name : Sri Musdalifah
Student ID : 80300222003
Title :CORRELATION OF TEACHER PERFORMANCE AND LEARNING INTEREST WITH STUDENTS' LEARNING ACHIEVEMENT IN MATHEMATICS SUBJECTS AT JUNIOR HIGH SCHOOL MUHAMMADIYAH 6 MAKASSAR

The purpose of this study is to describe and analyze the performance of teachers and their interest in learning and learning achievement, as well as testing the teacher's performance and interest in learning together with the student's learning achievements in mathematics subjects at Muhammadiyah High School 6 Makassar.

This research used quantitative research with correlational research methods. The population in this study was 165 students. The sample was obtained using stratified random sampling, involving a total of 46 students. The data collection methods used were questionnaires and documents. Data was analyzed using descriptive and inferential statistics, including the product-moment correlation test and multiple correlation test.

The research results show that: 1) Teacher performance at obtained an average of 63.46, in the medium category. 2) Interest in studying obtained an average of 52.98, which is in the medium category. 3) Student learning achievement in mathematics subjects at gets an average score of 84.80, which is in the medium category. 4) The results of inferential statistical calculations obtained $\text{sign} < \alpha$ ($0.002 < 0.05$). This result shows a correlation between teacher performance and student learning achievement in mathematics. 5) The results of inferential statistical calculations obtained $\text{sign} < \alpha$ ($0.004 < 0.05$). This result shows a correlation between interest in learning and students' learning achievement in mathematics. 6) The results of inferential statistical calculations obtained $\text{sig. F change} < \alpha$ ($0.004 < 0.05$). This result indicates a correlation between teacher performance and interest in learning with student learning achievement in mathematics subjects at Junior High School Muhammadiyah 6 Makassar.

The research suggestions are: 1) Performance should get special attention for teachers by following training and getting used to studying literature in their respective fields of expertise. 2) Every student should have a high interest in learning in order to maximize their learning achievement at school. 3) Student should be more enthusiastic about increasing their interest in learning to get a good score. 4) The results of the research are expected to be reference material for similar research. In addition, further research is expected on factors that affect the performance of teachers, interests in learning, and learning achievement of students in a broader study.

BAB I

PENDAHULUAN

A. Latar Belakang

Pendidikan merupakan suatu usaha atau kegiatan yang dijalankan dengan sengaja, teratur, dan berencana dengan maksud mengubah atau mengembangkan perilaku yang diinginkan. Pendidikan pada hakekatnya merupakan usaha sadar yang dilakukan pendidik dan peserta didik untuk mengembangkan kepribadian dan kemampuan di dalam dan di luar lembaga pendidikan yang berlangsung seumur hidup. Pendidikan itu membawa nilai-nilai dan norma-norma ilmu pengetahuan bagi kepentingan hidup manusia dimuka bumi yang terarah dan terencana kepada tujuan pendidikan nasional. Pendidikan merupakan suatu wadah setiap kegiatan belajar mengajar dilakukan, sehingga dapat dikatakan dengan adanya pendidikan akan membantu peserta didik dalam memahami suatu ilmu pengetahuan yang dilakukan dalam kegiatan belajar mengajar.

Belajar mengajar merupakan dua konsep yang tidak bisa dipisahkan satu sama lain, belajar merujuk pada apa yang harus dilakukan seseorang sebagai subjek yang menerima pelajaran dengan upaya mendapatkan pengetahuan dan merubah perilaku. Sedangkan mengajar merujuk pada apa yang harus dilakukan oleh guru sebagai pengajar yakni menyampaikan suatu informasi pengetahuan baru kepada peserta didik. Kegiatan belajar mengajar tentunya akan mempengaruhi pengetahuan peserta didik sehingga akan berdampak terhadap prestasi belajar.

Prestasi belajar adalah hasil nyata dari puncak pengembangan potensi diri. Prestasi hanya dapat diraih dengan mengerahkan segala kekuatan, kemampuan dan usaha yang ada dalam diri. Winkel menyatakan bahwa

prestasi belajar adalah bukti keberhasilan belajar peserta didik dengan nilai yang dicapainya.¹ Nilai yang diraih oleh peserta didik merupakan hasil untuk melihat sejauh mana peserta didik dapat menguasai pembelajaran setelah mengikuti kegiatan belajar. Nilai yang diperoleh oleh peserta didik ditandai dengan bentuk angka, huruf atau simbol tertentu yang disepakati oleh pihak penyelenggara pendidikan.

Tinggi rendahnya hasil belajar peserta didik dipengaruhi banyak indikator yang ada, baik yang bersifat internal maupun eksternal. Indikator tersebut sangat mempengaruhi upaya pencapaian hasil belajar peserta didik dan dapat mendukung terselenggaranya kegiatan proses pembelajaran, sehingga dapat tercapai tujuan pembelajaran yaitu prestasi belajar.² Prestasi belajar pada umumnya berkenaan dengan aspek pengetahuan sedangkan hasil belajar meliputi aspek pembentukan watak peserta didik. Indikator prestasi belajar adalah pengungkapan hasil belajar yang meliputi segenap ranah psikologis yang berubah sebagai akibat pengalaman dan proses belajar peserta didik.³ Ranah yang dimaksud antara lain ranah cipta, rasa, dan karsa.

Mata pelajaran merupakan hal pokok dalam sebuah proses pendidikan. Di sekolah ada beberapa mata pelajaran utama seperti Bahasa Indonesia, Matematika, Pendidikan Agama Islam, Ilmu Pengetahuan Alam, Ilmu Pengetahuan Sosial, dan Bahasa Inggris. Salah satu mata pelajaran yang sangat penting dan menjadi pembahasan utama adalah pelajaran matematika. Matematika sedari dulu telah menjadi sesuatu yang menakutkan

¹Moh. Zaiful Rosyid, dkk. *Prestasi Belajar* (Malang: Literasi Nusantara, 2019), h. 5-7.

²M. Alisuf Sabri, *Psikologi Pendidikan* (Cet. V; Jakarta: Pedomon Ilmu Jaya, 2016), h. 59-60.

³Muhibbin Syah, *Psikologi Pendidikan* (Bandung: PT. Remaja Rosdakarya, 2017), h. 141.

peserta didik di sekolah terutama di Indonesia, prestasi belajar matematika di Indonesia masih tergolong sangat rendah dibandingkan negara-negara lainnya.⁴ Pada jenjang SMP mata pelajaran matematika tetap diberikan dan cenderung lebih kompleks sehingga beberapa peserta didik mengalami kesulitan dalam mempelajari mata pelajaran tersebut.

Prestasi belajar akan diperoleh dari beberapa faktor yang mempengaruhinya, sebab tanpa ada faktor tersebut tidak akan diperoleh prestasi belajar peserta didik yang maksimal, sebagaimana salah satu faktor yang berhubungan dengan prestasi belajar peserta didik yaitu kinerja guru.

Kinerja guru berpengaruh terhadap prestasi belajar, sebagaimana telah diungkapkan oleh Supardi yang menyatakan bahwa kinerja guru dalam pembelajaran menjadi bagian terpenting dalam mendukung terciptanya proses pendidikan secara efektif terutama dalam meningkatkan prestasi atau hasil belajar. Selain itu ia juga menyatakan kemampuan seorang guru dalam melaksanakan tugas pembelajaran yang bertanggung jawab dalam meningkatkan prestasi belajar peserta didik.⁵

Teori tersebut telah menunjukkan bahwa adanya pengaruh kinerja guru terhadap prestasi belajar peserta didik, sebagaimana kinerja guru adalah kemampuan yang ditunjukkan oleh guru dalam melaksanakan tugas atau pekerjaannya dalam kegiatan pembelajaran di kelas. Maka dalam hal ini yang dimaksud dengan kinerja guru adalah segala kemampuan guru dalam melaksanakan segala tugas dan tanggung jawabnya selama menjadi guru, dan berusaha untuk menjalankan tugasnya sesuai dengan aturan yang telah di

⁴Ika Wanda Ratnasari, "Hubungan Minat Belajar Terhadap Prestasi Belajar Matematika", *Jurnal Psikoborneo*, Vol. 5 No. 2 (2017), h. 290.

⁵Supardi, *Kinerja Guru* (Jakarta: Grafindo Persada, 2016), h. 54.

berlakukan dan tentunya akan membawa peserta didik menjadi lebih berprestasi.

Guru dituntut memiliki kinerja yang mampu memberikan dan merealisasikan harapan dan keinginan semua pihak terutama masyarakat umum yang telah mempercayai sekolah dan guru dalam membina peserta didik. Meraih mutu pendidikan yang baik sangat dipengaruhi oleh kinerja guru dalam melaksanakan tugasnya sehingga kinerja guru menjadi tuntutan penting untuk mencapai keberhasilan pendidikan. Slameto menyatakan bahwa guru yang kurang menguasai materi pelajaran, tidak menggunakan metode bervariasi, dan tidak dapat menyelenggarakan pembelajaran yang menarik akan cenderung membosankan dan mengurangi konsentrasi peserta didik. Guru yang profesional yang terus tumbuh dan berkembang karena telah memiliki dasar hukum yaitu dalam Undang-Undang No. 14 Tahun 2005 tentang guru dan dosen yang telah mengamanatkan guru Indonesia harus memiliki kualifikasi akademik, kompetensi, dan sertifikasi.

Sebagaimana kinerja diartikan sebagai ungkapan kemajuan yang didasari oleh pengetahuan, sikap, dan motivasi dalam menghasilkan suatu pekerjaan.

Allah berfirman dalam QS Al-Baqarah/2:124.

وَاذِ ابْتَلَىٰ إِبْرَاهِيمَ رَبُّهُ بِكَلِمَاتٍ فَأَتَمَّهُنَّ قَالَ إِنِّي جَاعِلُكَ لِلنَّاسِ إِمَامًا
قَالَ وَمِنْ ذُرِّيَّتِي قَالَ لَا يَنَالُ عَهْدِي الظَّالِمِينَ

Terjemahnya:

Dan (ingatlah), ketika Ibrahim diuji Tuhannya dengan beberapa kalimat (perintah dan larangan), lalu Ibrahim menunaikannya. Allah berfirman: "Sesungguhnya Aku akan menjadikanmu imam bagi seluruh manusia". Ibrahim berkata: "(Dan saya mohon juga) dari keturunanku". Allah berfirman: "Janji-Ku (ini) tidak mengenai orang yang zalim".⁶

⁶Kementerian Agama RI, *Al-Qur'an dan Terjemahnya* (Jakarta: PT. Dharma Karsa Utama, 2015), h. 19.

Tafsir Al-Misbah oleh Quraish Shihab ayat tersebut mengisyaratkan bahwa kepemimpinan dan keteladanan harus berdasarkan kepada keimanan dan ketakwaan, pengetahuan, dan keberhasilan dalam aneka ujian. Karena itu kepemimpinan tidak akan dapat dianugerahkan oleh Allah swt kepada orang-orang yang zalim, yakni berlaku aniaya.⁷ Ayat tersebut menjelaskan bahwa kinerja guru merupakan suatu usaha guru dalam melaksanakan suatu tanggung jawab agar terpenuhinya kinerja yang diharapkan dan mendapatkan hasil yang maksimal.

Menurut Sanjaya kinerja guru berkaitan dengan tugas perencanaan, pengelolaan pembelajaran, dan penilaian hasil belajar peserta didik.⁸ Sebagai perencana, maka guru harus mampu mendesain pembelajaran yang sesuai dengan kondisi di lapangan, sebagai pengelola maka guru harus mampu menciptakan iklim pembelajaran yang kondusif sehingga peserta didik dapat belajar dengan baik, dan sebagai evaluator maka guru harus mampu melaksanakan penilaian proses dan hasil belajar peserta didik.

Kinerja merupakan tingkat keberhasilan seseorang atau kelompok dalam melaksanakan tugas sesuai dengan tanggung jawab dan wewenangnya berdasarkan standar kinerja yang telah ditetapkan selama periode tertentu dalam rangka mencapai tujuan organisasi. Kinerja guru secara garis besar adalah suatu aktivitas guru yang dilakukan dalam rangka membimbing, mendidik, mengajar dan melakukan transfer *knowledge* kepada peserta didik sesuai dengan kemampuan keprofesionalan yang dimilikinya dan hasil atau taraf kesuksesan yang dicapai seorang guru dalam bidang pekerjaannya

⁷M. Quraish Shihab, *Tafsir Al-Mishbah Pesan, Kesan dan Keserasian Al-Qur'an* (Jakarta: Lentera Hati, 2005), h. 318.

⁸Awaliatul Fajri, "Hubungan Kinerja Guru dengan Prestasi Belajar Siswa", *Jurnal Annual Conference on Islamic and Social Sains*, Vol. 1 No. 2 (2019), h. 262.

menurut kriteria tertentu dan dievaluasi oleh pimpinan lembaga pendidikan tertutama kepala sekolah.

Jika kinerja adalah kuantitas dan kualitas pekerjaan yang diselesaikan oleh individu, maka kinerja merupakan output pelaksanaan tugas. Kinerja guru umumnya dapat diukur melalui kemampuan membuat rencana pelajaran, kemampuan melaksanakan rencana pelajaran, kemampuan melaksanakan evaluasi, dan kemampuan menindak lanjuti hasil evaluasi. Dengan demikian kinerja guru pada dasarnya lebih terarah dalam pekerjaannya dan efektivitas pendidik dalam menjalankan tugas dan tanggung jawabnya yang dapat memberikan pengaruh kepada prestasi belajar.

Selain kinerja guru, minat belajar juga menjadi faktor yang mempengaruhi nilai peserta didik. Minat belajar terbukti memiliki pengaruh yang besar terhadap prestasi belajar peserta didik karena jika bahan pelajaran yang dipelajari tidak sesuai dengan minat peserta didik, peserta didik tidak akan belajar dengan sebaik-baiknya yang berakibat peserta didik akan segan untuk belajar dan tidak memperoleh kepuasan dari pelajaran tersebut.⁹ Minat adalah salah satu keaktifan seseorang yang mendorong untuk melakukan kegiatan jiwa dan raga untuk memperoleh suatu perubahan tingkah laku sebagai hasil pengalaman individu dalam interaksi lingkungannya.

Slameto menyatakan bahwa minat adalah suatu rasa suka dan rasa ketertarikan pada suatu hal dan aktivitas tanpa ada yang menyuruh, minat pada dasarnya adalah penerimaan akan suatu hubungan antara diri sendiri

⁹Slamet Rozikin, "Hubungan Minat Belajar Siswa dengan Prestasi Belajar Peserta Didik Pada Mata Pelajaran Kimia di SMA Negeri 1 Tebat Karai dan SMA Negeri 1 Kabupaten Kepahiang", *Jurnal Pendidikan dan Ilmu Kimia*, Vol. 2 No. 1 (2018), h. 79.

dengan sesuatu yang diluar diri.¹⁰ Peserta didik yang menaruh minat besar terhadap pelajaran akan memusatkan perhatiannya lebih banyak daripada peserta didik yang lain, karena pemusatan perhatian yang intensif terhadap materi itulah yang akan menjadikan peserta didik untuk belajar lebih giat sehingga hasil belajar yang diperoleh peserta didik akan maksimal.

Prestasi belajar mata pelajaran matematika menjadi salah satu indikator tercapainya tujuan pendidikan nasional serta tujuan pembelajaran matematika khususnya. Semua kalangan, baik peserta didik, guru, dan orang tua peserta didik mengharapkan prestasi belajar mata pelajaran matematika yang maskimal. Faktanya ditemukan masih ada peserta didik yang remedial dalam pembelajaran matematika, masih ada peserta didik yang nilai rapornya pada pelajaran matematika tergolong rendah, dan masih ada peserta didik memiliki daya tangkap yang rendah hal ini terlihat ketika guru bertanya tidak ada yang bisa menjawab dan hanya bisa diam.

Faktor yang mempengaruhi prestasi belajar yakni pada minat belajar peserta didik masih rendah. Hal tersebut tampak dari sikap peserta didik yang kurang memperhatikan pelajaran, lebih banyak mengobrol dengan teman sebangku, mengganggu teman yang lain, mengantuk, peserta didik yang menggambar atau mengerjakan tugas lain, dan bolos masuk kelas. Proses pembelajaran yang membuat peserta didik merasa bosan berakibat pada rendahnya minat belajar peserta didik.

Berdasarkan uraian tersebut maka peneliti tertarik untuk meneliti tentang korelasi kinerja guru dan minat belajar terhadap prestasi belajar peserta didik pada mata pelajaran matematika di SMP Muhammadiyah 6 Makassar.

¹⁰Slameto, *Belajar dan Faktor-Faktor yang Mempengaruhinya* (Jakarta: PT. Rineka Cipta, 2015), h. 180.

B. Rumusan Masalah

1. Bagaimana kinerja guru di SMP Muhammadiyah 6 Makassar?
2. Bagaimana minat belajar di SMP Muhammadiyah 6 Makassar?
3. Bagaimana prestasi belajar peserta didik pada mata pelajaran matematika di SMP Muhammadiyah 6 Makassar?
4. Apakah terdapat korelasi antara kinerja guru dengan prestasi belajar peserta didik pada mata pelajaran matematika di SMP Muhammadiyah 6 Makassar?
5. Apakah terdapat korelasi antara minat belajar dengan prestasi belajar peserta didik pada mata pelajaran matematika di SMP Muhammadiyah 6 Makassar?
6. Apakah terdapat korelasi antara kinerja guru dan minat belajar secara bersama-sama dengan prestasi belajar peserta didik pada mata pelajaran matematika di SMP Muhammadiyah 6 Makassar?

C. Definisi Operasional dan Ruang Lingkup Penelitian

1. Definisi Operasional

Terdapat tiga variabel dalam penelitian ini, yaitu kinerja guru (X1), minat belajar (X2), dan prestasi belajar (Y). Variabel-variabel tersebut didefinisikan secara operasional, untuk menerangkan kedudukan variabel dan untuk menghindari kesalahan penafsiran terhadapnya.

a. Kinerja Guru (X1) Variabel Bebas

Kinerja guru adalah prestasi yang dicapai oleh seorang guru dalam melaksanakan tugas-tugas atau pekerjaannya sesuai dengan standar dan kriteria yang ditetapkan untuk suatu pekerjaan. Indikator yang digunakan yaitu kemampuan membuat perencanaan dan persiapan mengajar, penguasaan materi yang akan diajarkan kepada peserta didik, penguasaan

metode dan strategi mengajar, pemberian tugas-tugas kepada peserta didik, kemampuan mengelola kelas, dan kemampuan melakukan penilaian dan evaluasi kelas.

b. Minat belajar (X2) Variabel Bebas

Minat belajar adalah kecenderungan jiwa seseorang terhadap suatu objek dengan rasa suka yang ditunjukkannya melalui perasaan senang, perhatian, dan aktivitas. Indikator minat yang digunakan yaitu perasaan senang, ketertarikan peserta didik, perhatian, dan keterlibatan peserta didik.

c. Prestasi belajar (Y) Variabel Terikat

Prestasi belajar merupakan hasil dari upaya belajar yang dilakukan oleh peserta didik. Pencapaian prestasi belajar peserta didik dinyatakan dalam bentuk simbol, angka, huruf, maupun kalimat sebagai ukuran tingkat keberhasilan peserta didik dengan standarisasi yang telah ditetapkan dan menjadi penilaian bagi peserta didik baik dalam aspek kognitif, afektif, dan psikomotorik. Indikator prestasi belajar dalam penelitian ini adalah nilai rapor peserta didik pada mata pelajaran matematika. Adapun cara yang digunakan untuk mengukur prestasi belajar peserta didik adalah dokumentasi nilai rapor peserta didik pada mata pelajaran matematika.

Tabel 1.1 Indikator Variabel Penelitian

Variabel	Indikator
Kinerja Guru (X1)	Kemampuan membuat perencanaan dan persiapan mengajar
	Penguasaan materi yang akan diajarkan kepada peserta didik
	Penguasaan metode dan strategi mengajar
	Pemberian tugas-tugas kepada peserta didik
	Kemampuan mengelola kelas
	Kemampuan melakukan penilaian dan evaluasi kelas
Minat Belajar (X2)	Perasaan senang

	Ketertarikan peserta didik
	Perhatian
	Keterlibatan peserta didik
Prestasi Belajar (Y)	Nilai rapor peserta didik pada mata pelajaran matematika

2. Ruang Lingkup Penelitian

Ruang lingkup pembahasan dalam penelitian ini akan difokuskan pada korelasi kinerja guru dan minat belajar dengan prestasi belajar peserta didik di SMP Muhammadiyah 6 Makassar, di mana ruang lingkungnya mencakup kinerja guru, minat belajar, dan prestasi belajar peserta didik pada mata pelajaran matematika di SMP Muhammadiyah 6 Makassar.

D. Kajian Pustaka

Kajian pustaka dijelaskan untuk menelusuri hasil-hasil penelitian yang telah dilakukan oleh orang lain dalam tema yang sama, namun memiliki substansi yang berbeda. Hasil penelitian terdahulu yang memiliki relevansi dengan penelitian ini, akan dijelaskan perbedaannya. Hasil penelitian terdahulu diuraikan sebagai berikut:

Tabel 1.2 Kajian Pustaka

No	Nama Peneliti	Judul Penelitian	Tahun	Pendekatan Penelitian	Hasil Penelitian
1.	Yuningsih	Pengaruh Kompetensi dan Kinerja Guru Terhadap Motivasi Belajar Siswa SMP Muhammadiyah 6 Bandung.	2018	Penelitian ini menggunakan pendekatan kuantitatif deskriptif. Populasi dalam penelitian ini mahasiswa di Asrama Bumi Kartika Asri Jatinangor dengan jumlah 210 dan sampel menggunakan teknik <i>purposive</i>	Hasil penelitian menunjukkan bahwa kompetensi guru di SMP Muhammadiyah 6 dari data hasil angket lapangan dinyatakan sangat memadai, kinerja guru di SMP Muhammadiyah 6 dari hasil lapangan semua

				<p><i>sampling</i> adalah 50 orang responden. Teknik pengumpulan data melalui observasi, wawancara, kuesioner. Teknik analisis data yaitu pengujian hipotesis digunakan uji signifikan kofisien berganda.</p>	<p>respond memberikan respon yang sangat positif, motivasi belajar siswa di SMP Muhammadiyah 6 baik yang bersifat intrinsik maupun ekstrinsik dari hasil data lapangan sangat baik, dan pengaruh kompetensi dan kinerja guru terhadap motivasi belajar di SMP Muhammadiyah 6 dari hasil data lapangan dinyatakan adanya pengaruh yang signifikan sebab dapat dibuktikan dengan hasil analisis data dengan menggunakan SPSS 23.¹¹</p>
2.	Vera Ayu Puspita	Pengaruh Kinerja Guru dan Fasilitas Belajar Rumah Terhadap Hasil Belajar PAI di SMPN 2 Raman Utara Lampung	2021	<p>Penelitian ini menggunakan pendekatan kuantitatif. Populasi dalam penelitian adalah peserta didik kelas VIII</p>	<p>Hasil penelitian menunjukkan bahwa terdapat pengaruh yang positif dan signifikan antara kinerja guru terhadap hasil</p>

¹¹Yuningsih, *Pengaruh Kompetensi dan Kinerja Guru Terhadap Motivasi Belajar Siswa SMP Muhammadiyah 6 Bandung*, Tesis (Bandung, Program Pascasarjana Universitas Winaya Mukti Bandung, 2018), h. 117.

		Timur.		<p>yang beragama Islam berjumlah 72 orang dan sampel dalam penelitian ini sampel jenuh yaitu seluruh anggota populasi berjumlah 72 orang. Teknik pengumpulan data melalui angket, dokumentasi, dan tes. Teknik analisis data menggunakan analisis deskriptif dan uji hipotesis dengan uji regresi linear berganda.</p>	<p>belajar PAI dibuktikan dengan nilai sig. $XI < 0,05$ ($0,000 < 0,05$) dan nilai t hitung $6,759 < t$ table $1,994$ lebih besar dari t table dengan taraf kesalahan 5%. Terdapat pengaruh yang positif dan signifikan antara fasilitas belajar di rumah terhadap hasil belajar PAI dibuktikan dengan nilai sig. $X2 < 0,05$ ($0,000 < 0,05$) dan nilai t hitung $6,018 < t$ table $1,994$ lebih besar dari t table dengan taraf kesalahan 5%. Terdapat pengaruh yang positif dan signifikan secara simultan kinerja guru dan fasilitas belajar terhadap hasil PAI dibuktikan dengan nilai sig. $F < 0,05$ ($0,000 < 0,05$) dan nilai f hitung $97,406 > f$ table $3,13$ lebih besar dari f table dengan taraf kesalahan 5%. Kontribusi</p>
--	--	--------	--	--	---

					pengaruh kinerja guru dan fasilitas belajar di rumah terhadap hasil belajar PAI sebesar 73,1%. ¹²
3.	Afiah Mukhtar dan Luqman MD	Pengaruh Kompetensi Guru Terhadap Kinerja Guru dan Prestasi Belajar Siswa di Kota Makassar.	2020	Penelitian ini menggunakan jenis data kualitatif dan kuantitatif serta sumber data yaitu primer dan sekunder. Populasi dalam penelitian ini adalah seluruh guru dari lima SMA Negeri dan lima SMA Swasta yang berstatus PNS dengan jumlah 336 orang dan sampel menggunakan teknik <i>probability random sampling</i> berdasarkan rumus <i>slovin</i> yaitu 183 orang responden. Teknik pengumpulan data melalui kuesioner, wawancara, dan	Hasil penelitian menunjukkan bahwa hasil kompetensi yang positif dan signifikan terhadap kinerja guru SMA di Kota Makassar, sedangkan evaluasi kompetensi terhadap prestasi belajar peserta didik berpengaruh positif dan tidak signifikan terhadap pembelajaran prestasi peserta didik SMA di Kota Makassar. Uji Variabel <i>intervening</i> diperoleh hasil penelitian kompetensi yang positif dan signifikan terhadap prestasi SMA di Makassar

¹²Vera Ayu Puspita, *Pengaruh Kinerja Guru dan Fasilitas Belajar di Rumah Terhadap Hasil Belajar PAI di SMPN 2 Raman Utara Lampung Timur*, Tesis (Lampung, Program Pascasarjana Universitas Islam Negeri Raden Intan Lampung, 2021), h. iii.

				dokumentasi. Teknik analisis data yaitu analisis deskriptif dan analisis statistik inferensial.	melalui kinerja guru. ¹³
4.	Hardi Tambunan	Kinerja Guru Matematika SMP dalam Membangun Minat dan Motivasi Belajar Siswa.	2020	Jenis penelitian ini adalah <i>expost facto</i> yaitu mengungkapkan kejadian yang faktanya sudah berlangsung. Populasi penelitian ini adalah peserta didik kelas 8 SMP di empat sekolah negeri dan tiga sekolah swasta sebanyak 623 peserta didik yang diambil dari tujuh <i>cluster</i> dan sampel penelitian ini sebanyak 243 peserta didik menggunakan rumus <i>slovin</i> . Teknik pengumpulan data menggunakan angket. Teknik analisis data secara deskriptif.	Hasil penelitian menunjukkan bahwa secara umum kinerja guru matematika dalam membangun minat belajar peserta didik berada pada kategori cukup. Ketika membangun minat belajar, dilihat dari aspek menyampaikan tujuan pembelajaran, menjelaskan manfaat pembelajaran, dan pendekatan pembelajaran yang digunakan, kinerja guru berada pada kategori cukup, sedangkan dalam hal membuat peserta didik senang belajar kerja guru masi

¹³Afiah Mukhtar dan Luqman MD, "Pengaruh Kompetensi Guru Terhadap Kinerja Guru dan Prestasi Belajar Siswa di Kota Makassar", *Jurnal Idaarah*, Vol. IV No. 1 Juni (2020), h. 1.

					berada pada kategori kurang baik. Kinerja guru matematika dalam membangun motivasi belajar peserta didik juga berada pada kategori cukup. Ketika membangun motivasi belajar peserta didik, kinerja guru dalam menjelaskan pentingnya belajar keras, melaksanakan ujian remedial, memberitahukan hasil ujian, dan memberikan pujian berada pada kategori cukup, sedangkan kinerja dalam membuat kompetisi di kelas berada pada kategori kurang baik. ¹⁴
5.	Zeth Rodo Landa, Tarsicius Sunaryo, dan Hotner Tampubulon.	Pengaruh Literasi Digital Guru dan Manajemen Pembelajaran Terhadap Minat Belajar Peserta	2021	Jenis penelitian ini adalah <i>expost facto</i> yaitu penelitian kausal komparatif. Populasi	Hasil penelitian menunjukkan bahwa literasi digital guru (XI) mempengaruhi minat belajar peserta didik (Y)

¹⁴Hardi Tambunan, "Kinerja Guru Matematika SMP dalam Membangun Minat dan Motivasi Belajar Siswa", *Jurnal Riset Pendidikan Matematika*, Vol. 7 No. 1 Oktober (2020), h. 108.

		Didik di SMA Pelita Rantepao.		penelitian ini adalah semua guru atau pendidik sebanyak 33 orang dan sampel dalam penelitian ini sampling jenuh diambil dari seluruh populasi. Teknik pengumpulan data melalui kuesioner. Teknik analisis data yaitu teknik analisis statistik deskriptif, korelasi, dan regresi linear berganda.	di SMA Pelita Rantepao Kabupaten Toraja Utara. Besar pengaruh literasi digital guru (X1) terhadap minat belajar peserta didik sebesar 60,4%. Manajemen pembelajaran (X2) mempengaruhi minat belajar peserta didik (Y). Besar pengaruh manajemen pembelajaran terhadap minat belajar peserta didik sebesar 55,6%. Model literasi digital (X1) dan manajemen pembelajaran (X2) dapat menjelaskan variasi pada minat belajar peserta didik (Y) sebesar 66,1%. ¹⁵
6.	Anita Turisia, Suhartono, dan Rais Hidayat.	Pengaruh Manajemen Kepala Sekolah dan Kinerja Guru Terhadap Minat Belajar Siswa di	2021	Penelitian ini menggunakan pendekatan kuantitatif berlandaskan pada filsafat positivisme.	Hasil penelitian menunjukkan bahwa terdapat pengaruh antara variabel manajemen kepala sekolah

¹⁵Zeth Rodo Landa, dkk. "Pengaruh Literasi Digital Guru dan Manajemen Pembelajaran Terhadap Minat Belajar Peserta Didik di SMA Pelita Rantepao", *Jurnal Pendidikan Matematika*, Vol. 5 No. 1 Maret (2021), h. 718.

		Sekolah Dasar.	<p>Populasi penelitian ini semua peserta didik, guru, dan kepala sekolah berjumlah 705 orang dan sampel berjumlah 255 dengan teknik <i>proporsional random sampling</i>. Teknik pengumpulan data melalui angket. Teknik analisis data uji prasyarat analisis data menggunakan uji normalitas, linearitas, dan multikolinieritas dan mengujian hipotesis menggunakan regresi linier sederhana dan regresi linier berganda.</p>	<p>terhadap minat belajar dengan menunjukkan besarnya nilai probabilitas atau sig. (2-tiled) adalah 0,000 lebih kecil dari 0,05. Dengan demikian Ho ditolak dan Ha diterima. Terdapat pengaruh antara variabel kinerja guru terhadap minat belajar dengan menunjukkan besarnya nilai probabilitas atau sig. (2-tiled) adalah 0,000 lebih kecil dari 0,05. Dengan demikian Ho ditolak dan Ha diterima. Terdapat pengaruh antara variabel manajemen kepala sekolah dan kinerja guru terhadap minat belajar dengan menunjukkan signifikansi tabel ANOVA 0,000 lebih kecil dari 0,05. Dengan demikian Ho</p>
--	--	----------------	---	--

					ditolak dan Ha diterima. ¹⁶
--	--	--	--	--	---

E. Tujuan dan Kegunaan Penelitian

Penelitian pada dasarnya dilakukan untuk mendapatkan data dengan tujuan dan kegunaan tertentu. Terdapat tujuan dan kegunaan penelitian secara khusus dalam penelitian ini, yaitu sebagai berikut:

1. Tujuan Penelitian

Tujuan penelitian dimaksudkan untuk memberikan keterangan yang ingin dicapai melalui penelitian yang dilakukan. Tujuan dilakukannya penelitian ini adalah sebagai berikut:

- a. Untuk mendeskripsikan kinerja guru di SMP Muhammadiyah 6 Makassar.
- b. Untuk mendeskripsikan minat belajar di SMP Muhammadiyah 6 Makassar.
- c. Untuk mendeskripsikan prestasi belajar peserta didik pada mata pelajaran matematika di SMP Muhammadiyah 6 Makassar.
- d. Untuk menguji korelasi antara kinerja guru dengan prestasi belajar peserta didik pada mata pelajaran matematika di SMP Muhammadiyah 6 Makassar.
- e. Untuk menguji korelasi antara minat belajar dengan prestasi belajar peserta didik pada mata pelajaran matematika di SMP Muhammadiyah 6 Makassar.
- f. Untuk menguji korelasi kinerja guru dan minat belajar secara bersama-sama dengan prestasi belajar peserta didik pada mata pelajaran matematika di SMP Muhammadiyah 6 Makassar.

¹⁶Anita Turisia, dkk, "Pengaruh Manajemen Kepala Sekolah dan Kinerja Guru Terhadap Minat Belajar Siswa di Sekolah Dasar", *Jurnal Ilmu Pendidikan*, Vol. 3 No. 4 (2021), h. 1985.

2. Kegunaan Penelitian

Kegunaan penelitian dijelaskan untuk memberikan keterangan tentang suatu hal yang diharapkan dalam penelitian ini. Kegunaan yang diharapkan tersebut adalah sebagai berikut:

a. Kegunaan Teoritis

Secara teoritis, penelitian ini diharapkan mampu memberikan kontribusi terhadap sekolah dan menjadi referensi bagi para mahasiswa yang melakukan penelitian yang ada kaitannya dengan kinerja guru dan minat belajar dengan prestasi belajar peserta didik.

b. Kegunaan Praktis

- 1) Bagi guru untuk memberikan gambaran agar lebih meningkatkan kinerjanya dalam pembelajaran.
- 2) Bagi peserta didik agar lebih giat dalam proses mengikuti proses belajar.



BAB II

KAJIAN TEORETIS

A. *Kinerja Guru*

1. **Pengertian Kinerja Guru**

Kata kinerja merupakan terjemahan dari bahasa Inggris yaitu dari kata *perform*. Kata *performance* berasal dari kata *to perform* yang berarti menampilkan atau melaksanakan. *Performance* berarti prestasi kerja, pelaksanaan kerja, pencapaian kerja, untuk kerja atau penampilan kerja. Kinerja adalah sesuatu yang dicapai, prestasi yang diperlihatkan, atau kemampuan kerja. Kinerja juga merupakan suatu wujud perilaku seseorang atau organisasi dengan orientasi prestasi.¹ Jadi dapat diartikan kinerja adalah pencapaian seseorang untuk mewujudkan suatu tujuan.

Afandi mengatakan bahwa kinerja adalah hasil kerja yang dapat dicapai oleh seseorang atau kelompok orang dalam suatu perusahaan sesuai dengan wewenang dan tanggung jawab masing-masing dalam upaya pencapaian tujuan organisasi secara legal, tidak melanggar hukum dan tidak bertentangan dengan moral dan etika.² Kinerja merupakan hasil dari fungsi pekerjaan atau kegiatan tertentu yang di dalamnya terdiri dari tiga aspek, yaitu kejelasan tugas atau pekerjaan yang menjadi tanggung jawab, kejelasan hasil yang diharapkan dari suatu pekerjaan atau fungsi, dan kejelasan waktu yang diperlukan untuk menyelesaikan suatu pekerjaan agar hasil yang diharapkan dapat terwujud. Menegaskan bahwa kinerja diartikan sebagai ungkapan kemajuan yang didasari oleh pengetahuan, sikap, dan motivasi

¹Barnawi dan Mohammad Arifin, *Kinerja Guru Profesional* (Jogyakarta: Ar-Ruzz Media, 2014), h. 11.

²Afandi, *Manajemen Sumber Daya Manusia: Teori, Konsep dan Indikator* (Cet. I; Riau: Zanafa Publishing, 2018), h. 83.

dalam menghasilkan suatu pekerjaan. Kinerja seseorang merupakan kombinasi dan kemampuan, usaha, dan kesempatan yang dapat dinilai dari hasil kerjanya.

Kinerja adalah hasil kerja seseorang dalam suatu periode tertentu yang dibandingkan dengan beberapa kemungkinan, misalnya standar target, sasaran, atau kriteria yang telah ditentukan terlebih dahulu. Kinerja seseorang dapat ditingkatkan bila ada kesesuaian antara pekerjaan dengan keahliannya, begitu pula halnya dengan penempatan guru pada bidang tugasnya. Kinerja dapat dilihat dari seberapa baik kualitas pekerjaan yang dihasilkan, tingkat kejujuran dalam berbagai situasi, inisiatif dan prakarsa memunculkan ide-ide baru dalam pelaksanaan tugas, sikap karyawan terhadap pekerjaan dalam suka atau tidak suka, menerima atau menolak, kerjasama dan keandalan, tanggung jawab, serta pemanfaatan waktu secara efektif.

Undang-undang No 14 Tahun 2005 pasal 1 ayat 1 tentang guru dan dosen mengatakan guru adalah pendidik profesional dengan tugas utama mendidik, mengajar, membimbing, mengarahkan, melatih, menilai, dan mengevaluasi peserta didik pada pendidikan anak usia dini, jalur pendidikan formal, pendidikan dasar, dan pendidikan menengah.³ Guru merupakan salah satu unsur dari aparatur Negara yang menjadi komponen terpenting dalam usaha mencapai tujuan pendidikan. Seorang guru disebut juga pendidik yang menjadi tokoh, panutan dan identifikasi para pendidik, sehingga guru harus mengetahui nilai norma moral dan sosial.⁴ Guru memiliki tanggung jawab

³Pemerintah, *Undang-Undang Guru dan Dosen No 14 Tahun 2005* (Jakarta: Sinar Grafika, 2015), h. 25.

⁴E Mulyasa, *Menjadi Guru Profesional* (Bandung: Remaja Rosdakarya, 2013), 37.

secara garis besar dapat dikelompokkan yaitu guru sebagai pengajar, guru sebagai pembimbing, dan guru administrator kelas.

Supardi mengatakan kinerja guru merupakan kemampuan seorang guru dalam melaksanakan tugas pembelajaran di sekolah dan bertanggung jawab atas peserta didik di bawah bimbingannya dengan meningkatkan prestasi belajar peserta didik.⁵ Menegaskan bahwa kinerja guru adalah kemampuan guru dalam mengajar dan memiliki rasa tanggung jawab untuk meningkatkan prestasi peserta didiknya.

Priansa memaparkan bahwa kinerja guru merupakan tingkat keberhasilan guru dalam menyelesaikan pekerjaannya.⁶ Menegaskan bahwa kinerja guru adalah keberhasilan guru dalam melaksanakan pekerjaannya.

Erjati mengatakan bahwa kinerja guru adalah seluruh aktivitas yang dilakukannya dalam mengembangkan amanah dan tanggung jawabnya dalam menididik, mengajar, dan membimbing, mengarahkan, dan memandu peserta didik dalam mencapai tingkat kedewasaan dan kematangannya.⁷ Menegaskan bahwa kinerja guru adalah kegiatan guru dalam mengembangkan suatu kepercayaan dan tanggung jawab dalam membimbing peserta didiknya.

Saondi dalam Manullang menyatakan bahwa kinerja guru adalah kemampuan yang ditunjukkan oleh guru dalam melaksanakan tugas dan pekerjaannya, kinerja dikatakan baik atau memuaskan apabila tujuan yang dicapai sesuai dengan standar yang telah ditetapkan.⁸ Menegaskan bahwa

⁵Supardi, *Kinerja Guru*, h. 54.

⁶Donni Priansa, *Manajemen dan Supervisi Pendidikan* (Cet. I; Bandung: Pustaka Setia, 2018), h. 394.

⁷Erjati Abbas, *Magnet Kepemimpinan Kepada Madrasah Terhadap Kinerja Guru* (Cet. I; Jakarta: Elex Media Komputindo, 2017), h. 24.

⁸Marlihot Manullang, *Manajemen Sumber Daya Manusia* (Cet. I; Medan: Akasha Sakti, 2017), h. 1.

kinerja guru adalah kemampuan seorang guru dalam mencapai target yang telah ditetapkan.

Manullang mengatakan kinerja guru merupakan hasil kerja secara kualitas dan kuantitas yang dicapai oleh seorang guru dalam melaksanakan tugasnya sesuai dengan tanggung jawab yang meliputi menyusun program kegiatan pembelajaran, pelaksanaan pembelajaran, pelaksanaan evaluasi, dan analisis evaluasi.⁹ Menegaskan bahwa kinerja guru merupakan hasil kerja yang dilakukan secara kualitas dan kuantitas dalam melaksanakan tugasnya dengan penuh tanggung jawab.

Glasman dalam Supardi menjelaskan bahwa kinerja guru tidak hanya ditunjukkan oleh hasil kerja, akan tetapi ditunjukkan pula oleh perilaku dalam bekerja.¹⁰ Kinerja guru dapat terlihat jelas dalam pembelajaran yang diperlihatkan dari perolehan hasil belajar yang dihasilkan oleh peserta didiknya. Kualitas kinerja guru yang baik akan menunjukkan hasil belajar peserta didik yang baik.

Rusman mengatakan kinerja guru adalah kegiatan guru dalam proses pembelajaran, yaitu bagaimana seorang guru merencanakan pembelajaran, melaksanakan kegiatan pembelajaran, dan menilai hasil belajar. Piet A. sahertian dalam Rusman mengatakan kinerja guru adalah hal yang berhubungan dengan kualitas guru dalam menjalankan tugasnya seperti bekerja dengan peserta didik secara individual, persiapan dan perencanaan pembelajaran, pendayagunaan media pembelajaran, melibatkan peserta didik dalam berbagai pengalaman belajar, dan memimpin yang aktif dari

⁹Marlihot Manullang, *Manajemen Sumber Daya Manusia*, h. 2.

¹⁰Supardi, *Kinerja Guru*, h. 55.

guru.¹¹ Menegaskan bahwa kinerja guru meliputi suatu perencanaan, pelaksanaan, dan evaluasi.

Menurut Wahab dan Umiarso kinerja guru adalah yang memiliki kriteria kinerja seperti karakteristik individu, proses, hasil dan kombinasi antara karakter individu, proses dan hasil.¹² Kinerja guru dikatakan baik dan memuaskan apabila yang dicapai sesuai dengan standar yang telah ditetapkan.

Berdasarkan beberapa pendapat tersebut, dapat disimpulkan bahwa kinerja guru adalah prestasi yang dicapai oleh seorang guru dalam melaksanakan tugas-tugas atau pekerjaannya sesuai dengan standar dan kriteria yang ditetapkan untuk suatu pekerjaan.

2. Kompetensi Seorang Guru

Penerapan tiga domain kompetensi yang harus dimiliki oleh guru sesuai dengan Peraturan Menteri Pendidikan Nasional Republik Indonesia Nomor 16 Tahun 2007 tentang standar kualifikasi akademik dan kompetensi guru. Pengelolaan pembelajaran tersebut mensyaratkan guru menguasai dua puluh empat kompetensi yang dikelompokkan ke dalam kompetensi pedagogik, kepribadian, sosial, dan profesional.

Berdasarkan uraian tersebut maka dalam menilai kinerja guru harus memperhatikan kompetensi-kompetensi yang harus dimiliki guru, sebagai berikut:

¹¹Rusman, *Model-Model Pembelajaran Mengembangkan Profesionalisme Guru* (Jakarta: Grafindo Persada, 2013), h. 51.

¹²Wahab dan Umiarso, *Kepemimpinan Pendidikan dan Kecerdasan Spiritual* (Cet. II; Yogyakarta: Ar-Ruzz Media, 2016), h. 20.

a. Kompetensi pedagogik

Secara etimologis kata *pedagogi* berasal dari kata bahasa Yunani, *paedos* dan *agagos* (*paedos*=anak dan *agagos*= mengantar atau membimbing) karena itu *pedagogi* berarti membimbing anak. Tugas membimbing ini melekat dalam tugas seorang pendidik. Oleh sebab itu, *pedagogi* berarti segala usaha yang dilakukan oleh pendidik untuk membimbing anak muda menjadi manusia yang dewasa dan matang.¹³ Jadi *pedagogi* adalah suatu ilmu yang mempelajari bagaimana teknik dalam mengajar.

Kompetensi pedagogik merupakan kemampuan teknis dalam menjalankan tugas sebagai pendidik, pengajar, dan pembimbing. Kompetensi pedagogik merupakan kemampuan guru yang berkenaan dengan pemahaman terhadap peserta didik dan pengelolaan pembelajaran yang mendidik dan dialogis. Secara substantif, kompetensi ini mencakup kemampuan pemahaman terhadap peserta didik, perancangan dan pelaksanaan pembelajaran, evaluasi hasil belajar, serta pengembangan peserta didik untuk mengaktualisasikan berbagai potensi yang dimilikinya.¹⁴ Kompetensi pedagogik yaitu kemampuan seorang guru dalam mengelola proses pembelajaran peserta didik. Selain itu kemampuan pedagogik juga ditunjukkan dalam membantu, membimbing, dan memimpin peserta didik.

Selain itu, dalam kompetensi ini seorang guru harus mampu:

- 1) Menguasai karakteristik peserta didik dari aspek fisik, moral, sosial, kultural, emosional, dan intelektual

¹³Marselus R Payong, *Sertifikasi Profesi Guru: Konsep Dasar, Problematika dan Implementasinya* (Jakarta: PT. Indeks, 2016), h. 28-29.

¹⁴J.B Situmorang dan Winarno, *Pendidikan Profesi dan Sertifikasi Pendidik* (Klaten: Saka Mitra Kompetensi, 2016), h. 23.

- 2) Menguasai teori belajar dan prinsip-prinsip pembelajaran yang mendidik
- 3) Mengembangkan kurikulum yang terkait dengan mata pelajaran/bidang pengembangan yang diampuh
- 4) Menyelenggarakan pembelajaran yang mendidik
- 5) Memanfaatkan teknologi informasi dan komunikasi untuk kepentingan pembelajaran
- 6) Memfasilitasi pengembangan potensi peserta didik untuk mengaktualisasi berbagai potensi yang dimiliki
- 7) Berkomunikasi secara efektif, empatik, dan santun dengan peserta didik
- 8) Menyelenggarakan penilaian dan evaluasi untuk kepentingan pembelajaran
- 9) Melakukan tindakan reflektif untuk meningkatkan kualitas pembelajaran.¹⁵

Menegaskan bahwa kompetensi pedagogik perlu dimiliki oleh guru di dalam melakukan pembelajaran di kelas sehingga guru mampu mengelola peserta didiknya dalam mengembangkan potensinya.

Lebih lanjut dalam Permendiknas No. 16 Tahun 2007 tentang Standar Pendidik dan Kependidikan dikemukakan bahwa kompetensi pedagogik merupakan kemampuan guru dalam pengelolaan pembelajaran peserta didik yang sekurang-kurangnya meliputi hal-hal sebagai berikut:

- 1) Pemahaman wawasan atau landasan kependidikan pembelajaran kemampuan mengelola
- 2) Pemahaman terhadap peserta didik

¹⁵Imam Wahyudi, *Panduan Lengkap Uji Sertifikasi Guru* (Jakarta: PT. Prestasi Pustakarya, 2013), h. 22.

- 3) Perancangan pembelajaran
- 4) Pelaksanaan pembelajaran yang mendidik dan dialogis
- 5) Pemanfaatan teknologi pembelajaran
- 6) Evaluasi hasil belajar
- 7) Pengembangan peserta didik untuk mengaktualisasikan berbagai potensi yang dimilikinya.¹⁶

Menegaskan bahwa harapannya guru dapat memiliki kompetensi pedagogik yang baik sehingga dapat menyusun rancangan pembelajaran dan melaksanakannya.

b. Kompetensi kepribadian

Kompetensi kepribadian merupakan kemampuan personal yang mencerminkan kepribadian yang mantap, stabil, dewasa, arif dan wibawa, menjadi teladan bagi peserta didik, dan berakhlak mulia. Kepribadian guru sangat kuat pengaruhnya terhadap tugasnya sebagai pendidik. Kewibawaan guru ada dalam kepribadiannya. Sulit bagi guru mendidik peserta didik untuk disiplin kalau guru yang bersangkutan tidak disiplin. Peserta didik akan meniru gurunya sehingga apa yang dikatakan oleh guru seharusnya sama dengan tindakannya. Guru yang jujur dan tulus dalam menjalankan tugasnya sebagai pendidik berbeda dengan guru yang mengajar karena tidak ada pekerjaan lain. Peserta didik dengan mudah membaca hal tersebut.

Menurut Permendiknas Nomor 16 Tahun 2007 kemampuan dalam standar kompetensi ini mencakup lima kompetensi utama yaitu:

- 1) Bertindak sesuai dengan norma agama, hukum, sosial dan kebudayaan nasional Indonesia

¹⁶Jamil Suprihatiningkrum, *Guru Profesional: Pedoman Kinerja, Kualifikasi & Kompetensi Guru* (Yogyakarta: Ar-Ruzz Media, 2014), h. 101-103.

- 2) Menampilkan diri sebagai pribadi yang jujur, berakhlak mulia dan teladan bagi peserta didik dan masyarakat
- 3) Menampilkan diri sebagai pribadi yang mantap, stabil, dewasa, arif dan berwibawa
- 4) Menunjukkan etos kerja, tanggung jawab yang tinggi serta bangga menjadi guru, dan rasa percaya diri
- 5) Menjunjung tinggi kode etik profesi guru.¹⁷

Menegaskan bahwa guru perlu memahami aturan dalam Permendiknas Nomor 16 Tahun 2007 agar mempunyai pedoman di dalam pelaksanaan kegiatan belajar mengajar.

c. Kompetensi sosial

Kompetensi sosial berkenaan dengan kemampuan pendidik sebagai bagian dari masyarakat untuk berkomunikasi dan bergaul secara efektif dengan peserta didik, sesama pendidik, tenaga kependidikan, orang tua/wali peserta didik, dan masyarakat sekitar.¹⁸ Selanjutnya pengertian lain terdapat kriteria lain kompetensi yang harus dimiliki oleh setiap guru. Dalam konteks ini seorang guru harus mampu:

- 1) Bersikap inklusif, bertindak objektif serta tidak diskriminatif, karena pertimbangan jenis kelamin, agama, ras, kondisi fisik, latar belakang, keluarga, dan status sosial ekonomi
- 2) Berkomunikasi secara efektif, simpatik, dan santun dengan sesama pendidik, tenaga kependidikan, orang tua dan masyarakat

¹⁷Permendiknas No. 16 Tahun 2007 Tentang *Standar Kualifikasi dan Kompetensi Guru*.

¹⁸Ritonga, dkk. "Peningkatan Kinerja Guru Pesantren Melalui Sistem *Reward* dan *Punishment*". *Jurnal Idarah Pendidikan dan Kependidikan*, Vol. 3 No. 1 (2019), h. 37-51.

- 3) Beradaptasi ditempat bertugas di seluruh wilayah Republik Indonesia
- 4) Berkomunikasi dengan komunitas profesi sendiri dan profesi lain secara lisan dan tulisan atau bentuk lain.¹⁹

Menegaskan bahwa guru merupakan makhluk sosial yang dalam kehidupannya tidak bisa terlepas dari kehidupan sosial masyarakat dan lingkungannya. Oleh karena itu guru dituntut memiliki kompetensi sosial memadai terutama dalam kaitannya dengan pendidikan yang tidak terbatas pada pembelajaran di sekolah tetapi juga pendidikan yang terjadi dan berlangsung di masyarakat.²⁰ Dengan demikian guru diharapkan dapat memfungsikan dirinya sebagai makhluk sosial di masyarakat dan lingkungannya, sehingga mampu berkomunikasi dan bergaul secara efektif dengan peserta didik, sesama pendidik, tenaga kependidikan, orang tua dan wali peserta didik serta masyarakat sekitar.

d. Kompetensi profesional

Kompetensi profesional merupakan kemampuan yang berkenaan dengan penguasaan materi pembelajaran bidang studi luas dan mendalam, yang mencakup penguasaan substansi isi materi kurikulum mata pelajaran di sekolah dan substansi keilmuan yang menaungi materi kurikulum tersebut, serta menambah wawasan keilmuan sebagai guru.²¹ Menegaskan bahwa kompetensi profesional adalah kemampuan guru dalam menguasai materi pembelajaran dari berbagai substansi keilmuan.

¹⁹Imam Wahyudi, *Panduan Lengkap Uji Sertifikasi Guru*, h. 25.

²⁰E. Mulyasa, *Standar Kompetensi dan Sertifikasi Guru* (Bandung: PT. Remaja Rosdakarya Offset, 2013), h. 175-176.

²¹Jamil Suprihatiningkrum, *Guru Profesional: Pedoman Kinerja, Kualifikasi & Kompetensi Guru*, h. 113.

Kompetensi guru profesional menurut pakar pendidikan seperti Soediarso, sebagai seorang guru agar mampu menganalisis, mendiagnosis dan memprognosis situasi pendidikan. Guru yang memiliki kompetensi profesional perlu menguasai antara lain disiplin ilmu pengetahuan sebagai sumber bahan pelajaran, bahan ajar yang diajarkan, pengetahuan tentang karakteristik peserta didik, pengetahuan metode dan model mengajar, penguasaan terhadap prinsip-prinsip teknologi pembelajaran dan pengetahuan terhadap penilaian serta mampu merencanakan, memimpin guna kelancaran proses pendidikan.²² Menegaskan bahwa guru yang profesional perlu menguasai disiplin-disiplin ilmu.

Sedangkan menurut Mulyasa karakteristik guru yang dinilai kompetensi secara profesional adalah mampu mengembangkan tanggung jawab dengan baik, mampu melaksanakan peran dan fungsinya dengan baik, mampu bekerja untuk mewujudkan tujuan pendidikan sekolah, mampu melaksanakan peran dan fungsinya dalam pembelajaran dalam kelas.²³ Menegaskan bahwa penilaian karakteristik guru dinilai dari tanggung jawab dan mengetahui perannya sebagai guru.

Dari standar kompetensi tersebut dapat disimpulkan bahwa guru harus memiliki kemampuan untuk menguasai kompetensi pedagogik, kepribadian, sosial, dan kompetensi profesional.

Adapun kompetensi guru yang telah dirumuskan oleh Pemerintah bahwa terdapat empat jenis kompetensi guru sebagaimana tertuang dalam

²²Hasyin Gani, "Upaya Meningkatkan Budaya Kerja Tenaga Pendidikan dan Tenaga Kependidikan Melalui Penerapan *Reward and Punishment* Di SMP Negeri 8 Gorontalo". *Jurnal Ideas Pendidikan, Sosial, dan Budaya*, Vol. 5 No. 2 (2019), h. 221-236.

²³E. Mulyasa, *Menjadi Guru Profesional Menciptakan Pembelajaran Kreatif dan Menyenangkan* (Bandung: Remaja Rosdakarya, 2014), h. 20.

Peraturan Pemerintah Republik Indonesia Nomor 32 Tahun 2013 tentang Standar Nasional Pendidikan, diantaranya sebagai berikut:

- a. Kompetensi pedagogik, adalah kemampuan mengelola pembelajaran peserta didik yang meliputi pemahaman terhadap peserta didik, perancangan dan pelaksanaan pembelajaran, evaluasi hasil belajar, dan pengembangan peserta didik untuk mengaktualisasikan berbagai potensi yang dimilikinya.
- b. Kompetensi profesional, adalah kemampuan penguasaan materi pembelajaran secara luas dan mendalam yang memungkinkan membimbing peserta didik memenuhi standar kompetensi yang diterapkan dalam Standar Nasional Pendidikan.
- c. Kompetensi sosial, adalah kemampuan guru sebagai bagian dari masyarakat untuk berkomunikasi dan bergaul secara efektif dengan peserta didik, sesama pendidik, tenaga kependidikan, orang tua/wali peserta didik dan masyarakat sekitar.
- d. Kompetensi kepribadian, adalah kemampuan kepribadian yang mantap, stabil dewasa, arif dan berwibawa, menjadi teladan, bagi peserta didik dan berakhlak mulia.²⁴

Menegaskan bahwa kompetensi kinerja guru meliputi kompetensi pedagogik, kompetensi profesional, kompetensi sosial, dan kompetensi kepribadian.

Menurut undang-undang Nomor 14 Tahun 2005 tentang Guru dan Dosen Pasal 10 ayat (1) kompetensi guru meliputi kompetensi kepribadian, kompetensi sosial, dan kompetensi profesional yang diperoleh melalui pendidikan profesi, sebagai berikut:

²⁴Rina Febriana, *Kompetensi Guru* (Cet. I; Jakarta: Bumi Aksara, 2019), h. 9-13.

- a. Kompetensi pedagogik adalah kemampuan mengelola pembelajaran peserta didik
- b. Kompetensi kepribadian adalah kemampuan kepribadian yang mantap, berakhlak mulia, arif dan berwibawa serta menjadi teladan peserta didik
- c. Kompetensi sosial adalah kemampuan guru untuk berkomunikasi dan berinteraksi secara efektif dan efisien dengan peserta didik, sesama guru, orang tua/wali peserta didik, dan masyarakat sekitar
- d. Kompetensi profesional adalah kemampuan penguasaan materi pembelajaran secara luas dan mendalam.²⁵

Menegaskan bahwa kompetensi sudah diatur dalam undang-undang nomor 14 tahun 2005 tentang guru dosen yang meliputi kompetensi pedagogik, kepribadian, sosial, dan profesional.

3. Faktor-Faktor yang Mempengaruhi Kinerja Guru

Pada dasarnya terdapat faktor-faktor yang turut mempengaruhi kinerja, diantaranya yaitu kompetensi, kemampuan, kondisi fisik dan berbagai faktor lainnya yang turut serta mempengaruhi kinerja seseorang. Seseorang yang mempunyai kondisi fisik yang baik akan cenderung memiliki daya tahan yang baik, sehingga pada akhirnya akan terlihat dari tingkat gairah kerjanya yang meningkat dan diimbangi dengan produktivitas yang tinggi. Selain hal tersebut, kemampuan seseorang akan memainkan peran yang sangat penting dalam peranannya di organisasi.

Selanjutnya menurut Kopelman dalam Supardi faktor-faktor yang mempengaruhi kinerja guru terdapat empat faktor sebagai berikut:

²⁵Undang-undang RI Nomor 14 Tahun 2005 tentang Guru dan Dosen.

a. Lingkungan

Lingkungan merupakan salah satu faktor yang mempengaruhi kinerja sebagaimana dengan lingkungan yang tercipta dalam suasana kerja baik secara fisik maupun non fisik akan membantu memberikan kemudahan dalam melaksanakan kinerja seseorang saat menjalankan segala tugas dan tanggung jawabnya.

b. Karakteristik individu

Karakteristik individu merupakan bentuk karakter seseorang dalam menjalankan segala tugas dan tanggung jawab, apabila seseorang memiliki karakter yang disiplin dalam menjalankan tugas maka tentu setiap tugas yang diberikan akan dapat dijalankan dengan sebaik-baiknya.

c. Karakteristik organisasi

Karakteristik organisasi merupakan bentuk karakter suatu organisasi dalam bentuk tugas yang dijalankan dalam organisasi, bagaimana organisasi dalam memenuhi segala tujuan dengan bentuk karakter yang sudah terbentuk dalam suatu organisasi.

d. Karakteristik pekerjaan

Karakteristik pekerjaan merupakan bentuk karakter suatu pekerjaan yang diberikan kepada anggota organisasi, apabila karakter pekerjaan sesuai dengan keahlian seseorang maka akan mempermudah seseorang tersebut dalam menyelesaikan segala pekerjaan yang diberikan, dan sebaliknya jika karakter pekerjaan yang diberikan tidak sesuai dengan keahlian seseorang maka dalam hal penyelesaian akan lebih terlambat atau tidak selesai dengan tepat waktu.²⁶

²⁶Supardi, *Kinerja Guru*, h. 50.

Menegaskan bahwa faktor-faktor yang mempengaruhi kinerja guru menurut Kopelman tidak berbeda jauh dengan yang di jelaskan oleh Supardi. Faktor yang mempengaruhi kinerja guru yang diungkapkan Kopelman meliputi lingkungan, karakteristik individu, karakteristik organisasi, dan karakteristik pekerjaan.

Kinerja seseorang tidak bisa timbul dengan sendirinya, melainkan membutuhkan peranan faktor-faktor yang turut serta mempengaruhinya. Selain adanya faktor usaha dan kemampuan seseorang dalam rangka mendongkrak kinerja seseorang juga membutuhkan adanya motivasi yang bisa berupa ganjaran yang merupakan salah satu jalan untuk memuaskan kebutuhan. Demikian pula dengan kompetensi yang memang seharusnya dimiliki oleh seseorang dalam rangka peningkatan kinerja. Kompetensi yang merupakan kapasitas yang ditampilkan seseorang dalam berbagai cara, dan bila dikaitkan dengan tugas maka kompetensi sebagai kinerja difokuskan pada perilaku. Kompetensi juga merupakan bidang-bidang pengetahuan, kemampuan, dan keterampilan yang meningkatkan efektifitas seseorang dalam menghadapi dunia pekerjaan.

4. Indikator Kinerja Guru

Indikator kinerja guru digunakan untuk meyakinkan guru bahwa kinerjanya menunjukkan kemajuan atau tidak dalam rangka menuju tercapainya sasaran maupun tujuan sekolah yang bersangkutan. Ada beberapa indikator yang dapat dilihat dari peran guru dalam meningkatkan kemampuan dalam proses belajar mengajar. Menurut Wahab dan Umiarso indikator kinerja guru sebagai berikut:

- a. Kemampuan membuat perencanaan dan persiapan mengajar.

Kemampuan ini meliputi:

- 1) Membuat RPP dan silabus mengajar
 - 2) Mempersiapkan bahan ajar
- b. Penguasaan materi yang akan diajarkan kepada peserta didik. Penguasaan ini meliputi:
- 1) Menjelaskan materi dengan jelas dan berintonasi
 - 2) Menunjukkan contoh saat memberikan penjelasan materi
 - 3) Membuka pelajaran dengan mengaitkan materi dengan kenyataan sesungguhnya
- c. Penguasaan metode dan strategi mengajar. Penguasaan ini meliputi:
- 1) Menggunakan berbagai metode mengajar setiap pembelajaran
 - 2) Menggunakan strategi mengajar yang terbaru dan sesuai materi
 - 3) Menciptakan kelas yang aktif dengan metode mengajar
- d. Pemberian tugas-tugas kepada peserta didik. Pemberian ini meliputi:
- 1) Memberikan tugas kepada peserta didik setelah menjelaskan materi
- e. Kemampuan mengelola kelas. Kemampuan ini meliputi:
- 1) Mengabsen peserta didik setiap memulai pembelajaran
 - 2) Memberikan pengarahan terhadap materi yang belum dipahami
 - 3) Menggunakan sistem tanya jawab dalam pembelajaran
- f. Kemampuan melakukan penilaian dan evaluasi. Kemampuan ini meliputi:
- 1) Melakukan observasi aktivitas peserta didik dan memeriksa hasil jawaban peserta didik sebagai bahan pemberian kesimpulan akhir pembelajaran

- 2) Memberikan remedial kepada peserta didik yang tidak tuntas dalam belajar.²⁷

Berdasarkan penjelasan tersebut maka dapat disimpulkan bahwa indikator penilaian kinerja guru terdiri dari kemampuan membuat perencanaan dan persiapan mengajar, penguasaan materi yang akan diajarkan kepada peserta didik, penguasaan metode dan strategi mengajar, pemberian tugas-tugas kepada peserta didik, kemampuan mengelola kelas, dan kemampuan melakukan penilaian dan evaluasi.

B. Minat Belajar

1. Pengertian Minat Belajar

Menurut Syah minat berarti kecenderungan dan kegairahan yang tinggi atau keinginan yang besar terhadap sesuatu.²⁸ Minat pada dasarnya merupakan kecenderungan yang dimiliki seseorang sehingga terobsesi untuk melakukan sesuatu yang diinginkannya. Keinginan seseorang akan sesuatu menimbulkan kegairahan terhadap sesuatu tersebut. Minat dapat timbul dengan sendirinya, yang ditandai dengan adanya rasa suka terhadap sesuatu.

Lilawati dalam Zusnani mengartikan minat adalah suatu perhatian yang kuat dan mendalam disertai dengan perasaan senang terhadap suatu kegiatan sehingga mengarahkan seseorang untuk melakukan kegiatan tersebut dengan kemauan sendiri.²⁹ Minat yang kuat akan menimbulkan usaha yang gigih, serius, dan tidak mudah putus asa dalam menghadapi tantangan. Disimpulkan bahwa minat adalah perasaan yang mendorong

²⁷Wahab dan Umiarso, *Kepemimpinan Pendidikan dan Kecerdasan Spiritual*, h. 122.

²⁸Muhibbin Syah, *Psikologi Pendidikan dengan Pendekatan Baru* (Bandung: PT Remaja Rosdakarya, 2013), h. 133.

²⁹Ida Zusnani, *Pendidikan Kepribadian Siswa SD-SMP* (Jakarta: Platin, 2013), h. 79.

seseorang untuk melakukan suatu kegiatan atau dorongan yang melatarbelakangi seseorang untuk melakukan sesuatu.

Menurut Slameto belajar adalah suatu proses usaha yang dilakukan seseorang untuk memperoleh suatu perubahan tingkah laku yang baru secara keseluruhan sebagai hasil pengalamannya sendiri dalam lingkungannya.³⁰ Menurut Winkel menyatakan bahwa belajar adalah suatu aktivitas mental atau psikis, yang berlangsung dalam interaksi aktif dengan lingkungan, yang menghasilkan sejumlah perubahan dalam pengetahuan atau pemahaman, keterampilan sikap, perubahan itu bersifat relatif konstan dan berbekas.³¹ Sedangkan menurut Syah belajar adalah kegiatan yang berproses dan merupakan unsur yang sangat fundamental dalam penyelenggaraan setiap jenis dan jenjang pendidikan.³² Berdasarkan beberapa pendapat para ahli tersebut dapat disimpulkan bahwa belajar adalah suatu usaha yang dilakukan untuk memperoleh perubahan tingkah laku dan merupakan unsur yang sangat penting dalam penyelenggaraan pendidikan serta dapat dilakukan dimanapun dan kapanpun.

Menurut Priansa minat belajar adalah sesuatu keinginan atas kemauan yang disertai perhatian dan keaktifan yang disengaja yang akhirnya melahirkan rasa senang dalam perubahan tingkah laku, baik berupa pengetahuan sikap dan keterampilan.³³ Jadi minat belajar suatu keinginan yang disertai perhatian dan keaktifan untuk menciptakan rasa senang dalam perubahan tingkah laku.

³⁰Slameto, *Belajar dan Faktor-Faktor yang Mempengaruhinya*, h. 2.

³¹Winkel, *Psikologi Pendidikan Pengajaran* (Yogyakarta: Sketsa, 2014), h. 59.

³²Muhibbin Syah, *Psikologi Pendidikan dengan Pendekatan Baru*, h. 63.

³³Donni Priansa, *Manajemen Peserta Didik dan Model Pembelajaran* (Bandung: Alfabeta, 2015), h. 61.

Menurut Slameto minat belajar adalah rasa lebih suka dan rasa ketertarikan pada suatu hal atau aktivitas, tanpa ada yang menyuruh.³⁴ Jadi minat belajar yaitu rasa senang jika melakukan sesuatu tanpa disuruh.

Menurut Muhibbin Syah minat belajar pada dasarnya adalah penerimaan akan suatu hubungan antara diri sendiri dengan sesuatu diluar diri, semakin kuat atau dekat hubungan tersebut semakin besar minatnya.³⁵ Jadi minat belajar dikatakan ada hubungan antara diri sendiri dengan diluar diri.

Zakiah Darajat minat belajar adalah suatu keadaan di mana seseorang mempunyai perhatian terhadap sesuatu yang disertai dengan keinginan untuk untuk mengetahui dan mempelajari maupun membuktikan lebih lanjut.³⁶ Ditegaskan bahwa minat belajar memiliki perhatian terhadap sesuatu yang disertai cara untuk mempelajarinya dan membuktikannya.

Menurut Abdul Hadis dan Nurhayati minat belajar diartikan sebagai rasa tertarik yang ditunjukkan oleh peserta didik dalam melakukan aktivitas belajar, baik di rumah, di sekolah, dan di masyarakat.³⁷ Jadi minat belajar ketertarikan peserta didik melakukan kegiatan pembelajaran dimanapun tempatnya.

Menurut Wardiana minat belajar adalah rasa suka yang timbul dari dalam diri seseorang karena adanya ketertarikan terhadap sesuatu kegiatan pembelajaran yang kemudian dilakukan dan mendatangkan kepuasan dalam

³⁴Slameto, *Belajar dan Faktor-Faktor yang Mempengaruhinya*, h. 180.

³⁵Muhibbin Syah, *Psikologi Pendidikan dengan Pendekatan Baru*, h. 136.

³⁶Zakiah Darajat, dkk. *Metodik Khusus Pengajaran Agama Islam* (Jakarta: Bumi Aksara, 2014), h. 305.

³⁷Abdul Hadis dan Nurhayati, *Psikologi dalam Pendidikan* (Bandung: Alfabeta, 2014), h. 44.

dirinya.³⁸ Jadi minat belajar merupakan suatu ketertarikan terhadap pembelajaran dan menjadi kepuasan tersendiri.

Berdasarkan beberapa definisi tersebut minat belajar adalah kecenderungan jiwa seseorang terhadap suatu objek dengan rasa suka yang ditunjukkannya melalui perasaan senang, perhatian, dan aktivitas. Minat belajar suatu kecenderungan seseorang atau individu tertarik dalam memperoleh sebuah pengetahuan sehingga dengan pengetahuan tersebut dia mampu memperoleh perubahan baik dalam cara pandang ataupun tindakannya.

2. Peningkatan Minat Belajar

Membangkitkan minat belajar peserta didik ada beberapa cara yang bisa digunakan. Pertama membuat materi yang akan dipelajari semenarik mungkin dan tidak membosankan baik dari bentuk buku materi, desain pembelajaran yang membebaskan peserta didik mengeksplor apa yang dipelajari, melibatkan seluruh domain belajar peserta didik sehingga aktif, maupun performasi guru yang menarik saat mengajar. Kedua pemilihan jurusan atau bidang studi dipilih sendiri oleh peserta didik sesuai dengan minatnya. Meningkatkan minat belajar peserta didik merupakan salah satu tugas seorang pendidik agar dalam proses belajar mengajar berjalan efektif dan efisien. Ada beberapa metode yang dapat digunakan meningkatkan minat belajar peserta didik dalam proses belajar mengajar, yakni:

- a. Guru hendaklah menggunakan variasi dalam mengajar agar semangat dan minat peserta didik dalam belajar meningkat sehingga prestasi belajar sesuai dengan yang diharapkan

³⁸I Putu Arya Wardiana, dkk. "Hubungan antara Adversity Quotient (AQ) dan Minat Belajar dengan Prestasi Belajar Matematika Pada Siswa Kelas V SD di Kelurahan Pedungan", *Jurnal Mimbar PGSD Universitas Pendidikan Ganesha*, Vol. 2 No. 1 (2014), h. 4.

- b. Guru membantu peserta didik melihat bagaimana hubungan antara materi yang diharapkan untuk dipelajarinya dengan dirinya sendiri sebagai individu
- c. Guru berusaha melibatkan peserta didik dalam kegiatan belajar mengajar di dalam kelas khususnya dalam mempresentasikan tugas di depan kelas. Adanya tugas presentasi baik perorangan maupun individu peserta didik memiliki gairah untuk belajar
- d. Guru yang menggunakan media pembelajaran, pada dasarnya peserta didik lebih cepat menangkap penjelasan guru dan bukan hanya itu, tetapi peserta didik dapat menambah minat belajar dan memindahkan untuk mengerti tentang materi yang ada.³⁹

Menegaskan bahwa ada beberapa metode atau cara dalam meningkatkan minat belajar peserta didik yaitu guru menggunakan variasi dalam pembelajaran, membantu peserta didik untuk memahami materi yang dipelajari dan kaitannya dengan peserta didik tersebut, guru memberi kesempatan kepada peserta didik untuk mempresentasikan tugasnya, serta guru menggunakan media belajar untuk menarik minat belajar peserta didik.

3. Faktor yang Mempengaruhi Minat Belajar

Minat seseorang tidak timbul secara tiba-tiba atau spontan melainkan timbul dari pengalaman dalam belajar. Ada beberapa faktor yang mempengaruhi minat belajar peserta didik. Hansen dalam Susanto menyebutkan bahwa minat belajar peserta didik erat hubungannya dengan faktor dari dalam (internal) dan luar (eksternal) diri peserta didik. Kedua faktor tersebut sebagai berikut:

³⁹Tafono Talizaro, "Peran Media Pembelajaran dalam Meningkatkan Minat Belajar Mahasiswa", *Jurnal Komunikasi Pendidikan*, Vol. 2 No. 2 Juli (2018), h. 111.

- a. Faktor internal, meliputi:
 - 1) Keturunan
 - 2) Kepribadian
 - 3) Motivasi
 - 4) Ekspresi
 - 5) Konsep diri atau identifikasi
- b. Faktor eksternal, meliputi:
 - 1) Situasi kelas
 - 2) Sistem
 - 3) Dorongan keluarga.⁴⁰

Menegaskan bahwa faktor yang mempengaruhi minat belajar ada faktor internal seperti keturunan, kepribadian, motivasi, ekspresi, dan konsep diri. Faktor eksternal seperti situasi lingkungan, sistem, dan dorongan keluarga.

Menurut Zusnani menyatakan bahwa minat tersebut ada karena pengaruh dari dua faktor, yaitu faktor internal dan eksternal. Kedua faktor minat tersebut sebagai berikut:

- a. Faktor internal

Faktor internal adalah sesuatu yang membuat peserta didik berminat, yang berasal dari dalam diri sendiri. Faktor internal tersebut antara lain sebagai berikut:

- 1) Perhatian sangatlah penting dalam mengikuti kegiatan dengan baik, dan hal ini akan berpengaruh pula terhadap minat belajar peserta didik. Perhatian dalam belajar yaitu perumusan atau konsentrasi dari seluruh aktivitas seseorang yang ditunjukkan

⁴⁰Ahmad Susanto, *Teori Belajar dan Pembelajaran di Sekolah Dasar* (Jakarta: Kencana Prenada Media Group, 2013), h. 57.

kepada sesuatu atau sekumpulan objek belajar. Peserta didik yang aktivitas belajarnya disertai dengan perhatian yang intensif akan lebih sukses serta prestasinya akan lebih tinggi. Orang menaruh minat pada suatu aktivitas akan memberikan perhatian yang besar, tidak segan mengorbankan waktu dan tenaga demi aktivitas tersebut.

- 2) Keingintahuan adalah perasaan atau sikap yang kuat untuk mengetahui sesuatu dorongan kuat untuk mengetahui lebih banyak tentang sesuatu. Suatu perasaan yang muncul dalam diri seseorang yang mendorong orang tersebut ingin mengetahui sesuatu.
- 3) Kebutuhan (motif) yaitu keadaan dalam diri pribadi seorang peserta didik yang mendorongnya untuk melakukan aktivitas-aktivitas tertentu guna mencapai suatu tujuan. Kebutuhan ini hanya dapat dirasakan sendiri oleh seorang individu.

b. Faktor eksternal

Faktor eksternal adalah sesuatu yang membuat peserta didik berminat yang datangnya dari luar diri, seperti dorongan dari orang tua, dorongan dari guru, tersedianya prasarana dan sarana atau fasilitas, dan keadaan lingkungan.⁴¹

Menegaskan bahwa minat belajar ini ada karena dipengaruhi oleh dua faktor yaitu faktor internal berasal dari dalam diri sendiri seperti perhatian, keingintahuan, motivasi, dan kebutuhan. Faktor eksternal berasal dari luar diri karena adanya dorongan dari orang tua, dorongan dari pendidik, tersedianya sarana prasarana, dan keadaan lingkungan.

⁴¹Ida Zusnani, *Pendidikan Kepribadian Siswa SD-SMP*, h. 80.

4. Indikator Minat Belajar

Menurut Safari, ketika seorang peserta didik memiliki minat belajar, dia akan menunjukkan pada beberapa indikator yaitu:

a. Perasaan senang

Seorang peserta didik yang memiliki perasaan senang atau suka terhadap suatu mata pelajaran, maka peserta didik tersebut akan terus mempelajari ilmu yang disenanginya. Tidak ada perasaan terpaksa pada peserta didik untuk mempelajari bidang tersebut. Perasaan senang ini meliputi:

- 1) Pendapat peserta didik tentang pembelajaran
- 2) Kesan peserta didik terhadap guru
- 3) Perasaan peserta didik selama mengikuti pembelajaran.

b. Ketertarikan peserta didik

Berhubungan dengan gaya gerak yang mendorong untuk cenderung merasa tertarik pada orang, benda, kegiatan atau bisa berupa pengalaman afektif yang dirangsang oleh kegiatan itu sendiri. Ketertarikan ini meliputi:

- 1) Rasa ingin tahu peserta didik saat mengikuti pembelajaran
- 2) Penerimaan peserta didik saat diberi tugas atau PR oleh guru.

c. Perhatian

Perhatian merupakan konsentrasi atau aktivitas jiwa terhadap pengamatan dan pengertian, dengan mengesampingkan yang lain daripada itu. Peserta didik yang memiliki minat pada objek tertentu, dengan sendirinya akan memperhatikan objek tersebut. Perhatian ini meliputi:

- 1) Perhatian saat peserta didik mengikuti pembelajaran
- 2) Perhatian peserta didik saat diskusi.

d. Keterlibatan peserta didik

Ketertarikan seseorang akan suatu objek yang mengakibatkan orang tersebut senang dan tertarik untuk melakukan atau mengerjakan kegiatan dari objek tersebut. Keterlibatan ini meliputi:

- 1) Kesadaran tentang belajar di rumah
- 2) Kegiatan peserta didik setelah dan sebelum masuk sekolah.⁴²

Menegaskan bahwa yang akan menjadi indikator dalam penelitian penulis yaitu perasaan senang, keterlibatan peserta didik, perhatian peserta didik, dan ketertarikan peserta didik.

C. *Prestasi Belajar*

1. **Pengertian Prestasi Belajar**

Moh. Zaiful menyatakan bahwa prestasi adalah hasil yang telah dicapai (dari yang telah dilakukan, dikerjakan, dan sebagainya).⁴³ Siti Paratini menyatakan prestasi merupakan hasil yang dicapai seseorang ketika telah melakukan pembelajaran.⁴⁴ Prestasi dapat diartikan sebagai hasil yang diperoleh karena adanya aktivitas belajar. Bagi seorang peserta didik prestasi belajar biasanya yang diperhitungkan adalah hasil-hasil yang dicapai oleh peserta didik dalam mempelajari mata pelajaran yang diajarkan di sekolah.

Bukhari menyatakan prestasi dapat diartikan sebagai hasil dari sesuatu yang telah dicapai atau hasil yang hampir tercapai.⁴⁵ Prestasi adalah

⁴²Safari, *Penulisan Butir Soal Berdasarkan Penilaian Berbasis APSI Pusat* (Jakarta, 2015), h. 152.

⁴³Moh. Zaiful Rosyid, dkk. *Prestasi Belajar*, h. 5.

⁴⁴Ahmad Syafi'i, dkk. "Studi Tentang Prestasi Belajar Siswa dalam Berbagai Aspek dan Faktor yang Mempengaruhi", *Jurnal Komunikasi Pendidikan*, Vol. 2 No. 2 (2018), h. 117-118.

⁴⁵Arief S. Sardiman, dkk. *Media Pendidikan: Pengertian, Pengembangan, dan Pemanfaatannya* (Cet. I; Jakarta: PT Raja Grafindo, 2017), h. 6.

standar tes untuk mengukur pengetahuan atau kecakapan seseorang dalam suatu pekerjaan atau pembelajaran. Dalam kamus populer prestasi adalah hasil dari sesuatu yang telah dicapai.⁴⁶ Prestasi adalah hasil yang didapatkan oleh seseorang karena adanya usaha belajar yang dilakukan seseorang yang diciptakan baik secara individu maupun secara kelompok.

Menurut Djamarah prestasi belajar adalah penilaian pendidikan tentang kemajuan peserta didik dalam segala hal yang dipelajari di sekolah yang menyangkut pengetahuan atau keterampilan yang dinyatakan sesudah hasil penelitian.⁴⁷

Menurut Fajrin Amik menyatakan bahwa prestasi belajar merupakan penilaian hasil usaha kegiatan belajar yang dinyatakan dalam bentuk simbol angka, huruf maupun kalimat yang dapat mencerminkan hasil yang sudah dicapai oleh setiap anak didik dalam periode tertentu.⁴⁸ Jadi prestasi belajar yang dimaksud yaitu hasil usaha peserta didik yang ditandai dengan angka maupun kalimat yang sudah dicapai dalam waktu tertentu.

Menurut Rohmalina Wahab prestasi belajar adalah taraf keberhasilan peserta didik atau santri dalam mempelajari materi pelajaran di sekolah atau pondok pesantren yang dinyatakan dalam bentuk skor yang diperoleh dari hasil tes mengenai sejumlah materi pelajaran tertentu.⁴⁹ Jadi ditegaskan bahwa prestasi belajar yaitu taraf pencapaian peserta didik dalam suatu mata pelajaran dan nyatakan dalam bentuk skor.

⁴⁶Fitriyani Mawarni dan Yessi Fitriani, "Peningkatan Prestasi Belajar Bahasa Indonesia Materi Pokok Teks Eksposisi di Kelas X IPA 2 SMA Negeri 1 Sembawa Kabupaten Banyuasin", *Jurnal Pembelajaran Bahasa dan Sastra Indonesia*, Vol. 9 No. 2 (2019), h. 1.

⁴⁷Djamarah Syaiful Bahri, *Prestasi Belajar dan Kompetensi Guru* (Surabaya: Usaha Nas, 2018), h. 17.

⁴⁸Fajrin Amik, *Menuju Guru dan Siswa Cerdas* (Cet. I; Yogyakarta: Leutikaprio, 2016), h. 309.

⁴⁹Rohmalina Wahab, *Psikologi Belajar* (Cet. I; Jakarta: PT Raja Grafindo Persada, 2015), h. 244.

Menurut Nurlali prestasi belajar merupakan hasil yang diperoleh peserta didik berkat adanya aktivitas belajar yang dilakukan baik di sekolah maupun di rumah. Menurut Ashshidieqy prestasi belajar adalah sebuah hasil dari proses pembelajaran yang diartikan sebagai pengukuran kemampuan peserta didik dalam menyerap materi yang diberikan oleh guru. Menurut Pratiwi dan Meilani prestasi belajar merupakan akumulasi pembelajaran yang didapatkan oleh peserta didik dalam bentuk nilai yang meliputi ranah kognitif, ranah afektif, dan ranah psikomotorik selama proses pembelajaran.⁵⁰ Menegaskan bahwa prestasi belajar merupakan hasil dari upaya belajar yang dilakukan oleh peserta didik.

Berdasarkan beberapa pendapat tersebut prestasi belajar adalah tingkat keberhasilan yang telah dicapai oleh peserta didik setelah melakukan usaha belajar yang umumnya ditunjukkan dengan nilai tes atau angka yang diberikan oleh guru.

2. Faktor yang Mempengaruhi Prestasi Belajar

Menurut Muhibbin Syah secara umum faktor-faktor yang mempengaruhi prestasi belajar pada diri seseorang atau individu terdiri dari dua bagian yaitu faktor internal dan faktor eksternal.⁵¹ Faktor-faktor tersebut diuraikan sebagai berikut:

a. Faktor internal

Faktor internal (faktor dari dalam peserta didik), yakni keadaan jasmani peserta didik. Faktor yang berasal dari diri peserta didik sendiri meliputi dua aspek yakni fisiologis (bersifat jasmaniah) dan aspek psikologis (bersifat rohaniah). Faktor kondisi fisiologis peserta didik terdiri dari

⁵⁰Abduloh, dkk. *Peningkatan Prestasi Belajar Peserta Didik* (Ponorogo: Uwais Inspirasi Indonesia, 2022), h. 25-26.

⁵¹Muhibbin Syah, *Psikologi Pendidikan dengan Pendekatan Baru*, h. 132.

kesehatan dan kebugaran fisik dan kondisi pancaindranya terutama penglihatan dan pendengaran. Adapun faktor psikologis yang akan mempengaruhi prestasi belajar peserta didik adalah faktor minat, bakat, intelegensi, dan motivasi.

- 1) Minat adalah kecenderungan yang tetap untuk memperhatikan dan mengenang beberapa kegiatan. Minat besar pengaruhnya terhadap belajar, karena jika bahan pelajaran yang dipelajarinya tidak sesuai dengan minat peserta didik, maka peserta didik itu sendiri harus berusaha mencintai setiap bahan pelajaran yang diberikan. Dengan demikian, peserta didik diharapkan dapat menangkap semua bahan pelajaran tersebut dengan baik.
- 2) Bakat adalah salah satu kemampuan manusia untuk melakukan suatu kegiatan dan sudah ada sejak manusia itu ada. Hal ini dekat dengan persoalan intelegensi yang merupakan struktur mental yang melahirkan kemampuan untuk memahami sesuatu. Bakat pada diri peserta didik dapat dilatih dan dikembangkan sesuai dengan potensi yang dimilikinya dengan baik. Dengan demikian, bakat itu dapat mempengaruhi belajar peserta didik, khususnya berkenaan dengan keberhasilan atau prestasi belajar peserta didik itu sendiri.
- 3) Intelegensi dapat diartikan sebagai kemampuan psikofisik untuk mereaksi rangsangan atau menyesuaikan diri dengan lingkungan dengan cara yang tepat. Jadi, intelegensi sebenarnya bukan persoalan kualitas otak saja, melainkan juga kualitas organ-organ tubuh lainnya. Akan tetapi, memang harus diakui bahwa peran otak dalam hubungannya dengan intelegensi manusia lebih

menonjol dari pada peran-peran organ tubuh lainnya, lantaran otak merupakan menara pengontrol hampir seluruh aktivitas manusia. Tingkat kecerdasan atau intelegensi yang dimiliki peserta didik merupakan wadah bagi kemungkinan tercapainya prestasi belajar. Dengan demikian, peserta didik yang memiliki tingkat kecerdasan yang tinggi akan lebih berhasil daripada peserta didik yang memiliki tingkat kecerdasan yang rendah.

- 4) Motivasi belajar pada dasarnya mempengaruhi tingkah laku belajar. Motivasi belajar menentukan jumlah waktu yang digunakan peserta didik dalam belajar dan jumlah waktu yang digunakan ini merupakan salah satu peramal yang dapat dipercaya bagi pencapaian prestasi belajar peserta didik. Jadi bila kita membandingkan dua orang peserta didik yang mempunyai kecerdasan yang sama, maka peserta didik yang mempunyai motivasi belajar tinggi akan menghabiskan waktu belajar lebih sedikit untuk belajar sehingga prestasi belajarnya akan lebih tinggi daripada peserta didik dengan motivasi rendah. Selain itu mempengaruhi jumlah waktu yang digunakan, motivasi belajar yang menimbulkan keinginan untuk belajar serta menentukan banyaknya materi yang akan dimiliki banyak energi untuk belajar sehingga prestasinya menjadi lebih tinggi.

b. Faktor eksternal

Faktor eksternal adalah faktor yang ada di luar individu. Seperti faktor internal peserta didik, faktor eksternal juga terdiri dari dua bagian yakni faktor lingkungan sosial dan faktor lingkungan non sosial.

- 1) Lingkungan sosial sekolah seperti para guru, para staf administrasi dan teman-teman sekelas dapat mempengaruhi semangat belajar seorang peserta didik. Selanjutnya yang termasuk lingkungan sosial peserta didik adalah masyarakat, tetangga juga teman-teman sepermainan disekitar perkampungan peserta didik tersebut. Lingkungan sosial yang lebih banyak mempengaruhi kegiatan belajar adalah orang tua dan keluarga peserta didik tersebut. Sifat-sifat orang tua, praktik pengelolaan keluarga dan ketegangan keluarga semuanya dapat memberi dampak baik ataupun buruk terhadap kegiatan belajar dan hasil yang dicapai oleh peserta didik.
- 2) Faktor yang termasuk lingkungan non sosial adalah gedung sekolah dan letaknya, rumah tempat tinggal keluarga peserta didik dan letaknya, alat-alat belajar, keadaan cuaca dan waktu belajar yang digunakan peserta didik. Faktor-faktor ini dipandang turut menentukan tingkat keberhasilan belajar peserta didik. Sebagai contoh, kondisi rumah yang berantakan dan sempit serta perkampungan yang terlalu padat dan tidak memiliki sarana umum untuk kegiatan remaja (seperti voli) akan mendorong peserta didik berkeliaran ke tempat-tempat yang sebenarnya tidak pantas untuk dikunjungi. Kondisi rumah dan perkampungan yang seperti itu jelas berpengaruh buruk terhadap kegiatan belajar peserta didik.

3. Indikator Prestasi Belajar

Prestasi belajar merupakan hasil dari proses belajar. Indikator yang dijadikan sebagi tolak ukur dalam menyatakan bahwa prestasi belajar dapat

dinyatakan berhasil apabila memenuhi ketentuan kurikulum yang disempurnakan. Menurut Muhibbin indikator prestasi belajar yaitu sebagai berikut:

a. Kognitif (ranah cipta)

- 1) Pengamatan, dengan indikator dapat menunjukkan, membandingkan, dan menghubungkan.
- 2) Ingatan, dengan indikator dapat menunjukkan, membandingkan, dan menghubungkan.
- 3) Pemahaman, dengan indikator dapat menjelaskan dan mendefinisikan dengan lisan sendiri.
- 4) Aplikasi atau penerapan, dengan indikator dapat memberikan contoh dan menggunakan secara tepat.
- 5) Analisis (pemeriksaan dan pemeliharaan secara teliti), dengan indikator dapat menguraikan dan mengklasifikasikan.
- 6) Sintesis (membuat paduan baru dan utuh), dengan indikator dapat menggunakan materi-materi sehingga menjadi kesatuan baru, menyimpulkan dan menggeneralisasikan.

b. Afektif (ranah rasa)

- 1) Penerimaan, dengan indikator dapat menunjukkan sikap menerima dan menolak.
- 2) Sambutan, dengan indikator kesediaan berpartisipasi dan memanfaatkan
- 3) Apresiasi (sikap menghargai), dengan indikator menganggap penting, bermanfaat, indah, harmonis, dan mengagumi.
- 4) Internalisasi (pendalaman), dengan indikator mengakui, meyakini, dan mengingkari.

- 5) Karakteristik (penghayatan), dengan indikator dapat melembagakan atau meniadakan, menjelmakan dalam pribadi dan perilaku sehari-hari.

c. Psikomotorik (ranah karsa)

- 1) Keterampilan, bergerak dan bertindak dengan indikator kecakapan mengkoordinasikan gerak seluruh anggota tubuh.
- 2) Kecakapan ekspresi verbal dan non verbal, dengan kefasihan melapalkan atau mengucapkan, membuat mimik, dan gerakan jasmani.⁵²

Berdasarkan penjelasan tentang indikator prestasi belajar dapat disimpulkan bahwa prestasi belajar tidak hanya dilihat dari aspek kognitif saja, melainkan dari sikap, keterampilan dan lain sebagainya, bersifat menyeluruh dalam prestasi belajar. Indikator prestasi belajar peserta didik dalam penelitian ini akan diperoleh dari penilaian yang ditinjau dari aspek kognitif, afektif, dan psikomotorik yang dirangkum dalam nilai rapor peserta didik.

Adapun Kriteria Ketuntasan Minimal (KKM) menjadi acuan untuk menentukan apakah seorang peserta didik telah mencapai standar kompetensi yang ditetapkan oleh kurikulum pendidikan. KKM juga digunakan sebagai dasar dalam menentukan nilai akhir peserta didik. KKM adalah standar yang diterapkan di semua jenjang pendidikan di Indonesia, mulai dari Sekolah Dasar (SD) hingga Sekolah Menengah Atas (SMA). KKM menjadi kriteria paling rendah untuk menyatakan peserta didik mencapai ketuntasan.

⁵²Juandi dan Sontani, "Keterampilan dan Kreativitas Mengajar Guru Sebagai Determinan Terhadap Prestasi Belajar", *Jurnal Manajemen Pendidikan Perkantoran*, Vol. 2 No. 2 (2017), h. 244.

KKM harus ditetapkan di awal tahun ajaran oleh satuan pendidikan berdasarkan hasil Musyawarah Guru Mata Pelajaran (MGMP) di satuan pendidikan atau beberapa satuan pendidikan yang memiliki karakteristik yang hampir sama. pertimbangan pendidik atau forum MGMP secara akademis menjadi pertimbangan utama penetapan KKM. Adapun KKM yang telah di tentukan di SMP Muhammadiyah 6 Makassar dalam mata pelajaran matematika yaitu dengan nilai 75.

D. Kerangka Pikir

Kerangka pikir merupakan alur berpikir yang logis dan dibuat dalam bentuk diagram atau skema yang bertujuan untuk menjelaskan secara garis besar pola substansi penelitian yang akan dilaksanakan. Kerangka pikir dapat memberikan gambaran hubungan antara variabel-variabel yang akan diteliti.

Seorang peserta didik yang menempuh pendidikan di sekolah tentu memiliki keinginan untuk menjadi peserta didik yang berprestasi di kelasnya, unggul dari teman-teman lain dalam hal prestasi belajar. Peserta didik yang berprestasi tidak dapat dipisahkan dari usaha-usahanya dalam meraih prestasi belajar itu, terutama proses belajar.

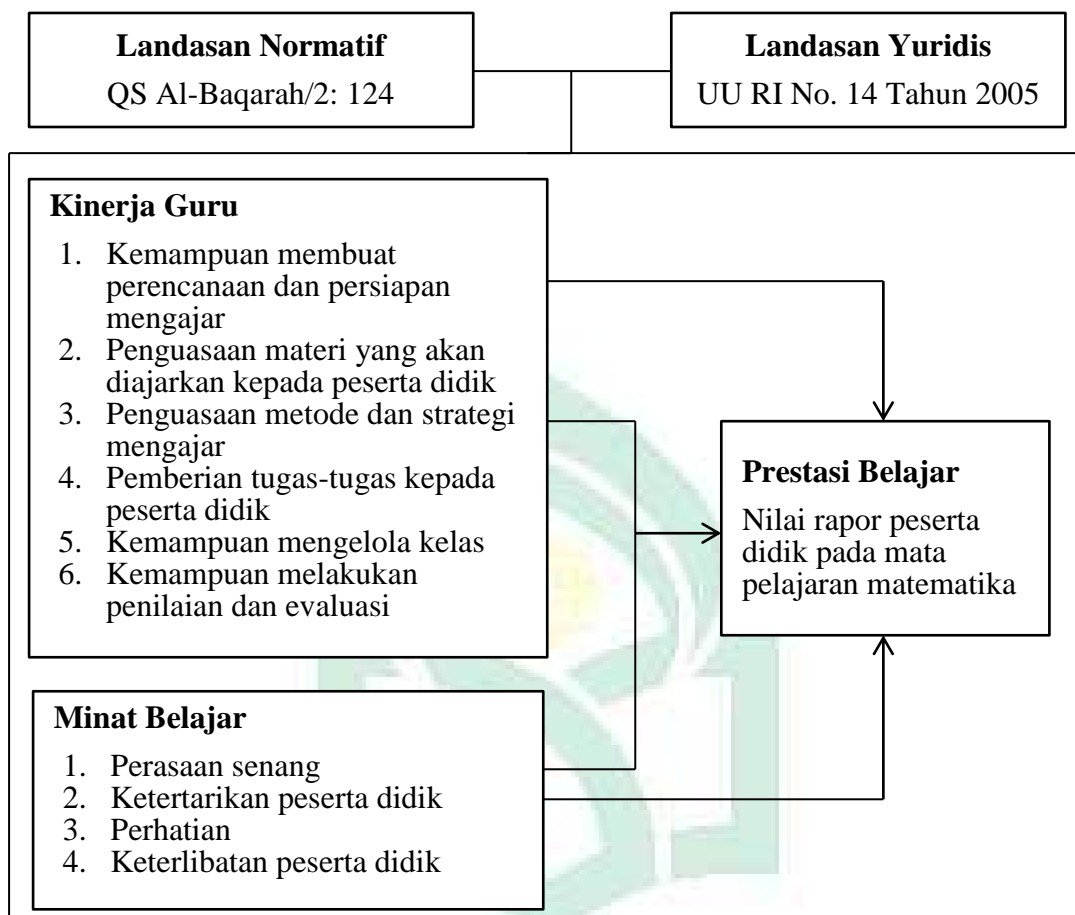
Guru dituntut memiliki kinerja yang mampu memberikan dan merealisasikan harapan dan keinginan semua pihak terutama masyarakat umum yang telah mempercayai sekolah dan guru dalam membina peserta didik. Meraih mutu pendidikan yang baik sangat dipengaruhi oleh kinerja guru dalam melaksanakan tugasnya sehingga kinerja guru menjadi tuntutan penting untuk mencapai keberhasilan pendidikan. Keberhasilan pendidikan tersebut salah satunya dapat dilihat berdasarkan hasil prestasi belajar yang dicapai peserta didik.

Kinerja guru bukanlah satu-satunya faktor yang dapat mempengaruhi prestasi belajar peserta didik. Faktor lain yang dapat mempengaruhi prestasi belajar peserta didik adalah minat belajar. Minat merupakan kecenderungan rasa suka yang tinggi terhadap sesuatu, jika peserta didik merasa senang dalam belajar maka ia akan dengan cepat mengerti dan memahami materi yang diberikan. Minat belajar yang besar cenderung menghasilkan prestasi belajar yang tinggi, sebaliknya jika minat belajar berkurang maka akan menghasilkan prestasi yang rendah.

Maka dalam penelitian ini akan membahas kinerja guru (X_1), minat belajar (X_2), dan prestasi belajar (Y). Hal ini dapat dilihat pada kerangka pikir korelasi kinerja guru, minat belajar, dan prestasi belajar peserta didik di SMP Muhammadiyah 6 Makassar.



Gambar 2.1 Kerangka Pikir



E. *Hipotesis*

Hipotesis dapat diartikan sebagai suatu jawaban yang bersifat sementara terhadap permasalahan penelitian, sampai terbukti melalui data yang terkumpul. Hipotesis merupakan jawaban sementara terhadap rumusan masalah penelitian, di mana rumusan masalah penelitian telah dinyatakan dalam bentuk kalimat pertanyaan.⁵³

Adapun hipotesis penelitian ini terdapat jawaban sementara sebagai berikut:

⁵³Hardani dan dkk. *Metode Penelitian Kualitatif & Kuantitatif* (Yogyakarta: Pustaka Ilmu, 2020), h. 329.

1. Terdapat korelasi positif antara kinerja guru dengan prestasi belajar peserta didik pada mata pelajaran matematika di SMP Muhammadiyah 6 Makassar.
2. Terdapat korelasi positif antara minat belajar dengan prestasi belajar peserta didik pada mata pelajaran matematika di SMP Muhammadiyah 6 Makassar.
3. Terdapat korelasi positif antara kinerja guru dan minat belajar secara bersama-sama dengan prestasi belajar peserta didik pada mata pelajaran matematika di SMP Muhammadiyah 6 Makassar.



BAB III

METODE PENELITIAN

A. *Jenis dan Lokasi Penelitian*

1. Jenis Penelitian

Jenis penelitian yang digunakan adalah penelitian lapangan (*field research*) dengan menggunakan penelitian korelasional sebagai bagian dari penelitian kuantitatif. Penelitian korelasi adalah suatu penelitian yang melibatkan tindakan pengumpulan data untuk menentukan hubungan dan tingkat hubungan antara data variabel atau lebih.¹ Jadi penelitian korelasi merupakan penelitian yang mencari tentang hubungan antara satu variabel dengan variabel yang lainnya.

Penelitian korelasi merupakan suatu penelitian yang mencari tentang hubungan antara satu variabel dengan variabel yang lainnya. Hubungan antara variabel tersebut bisa secara korelasional dan bisa secara kausal. Jika hubungan tersebut tidak menunjukkan sifat sebab akibat, maka korelasi tersebut dikatakan sebagai korelasional, artinya sifat hubungan variabel satu dengan yang lain tidak jelas mana variabel sebab dan mana variabel akibat. Sebaliknya, jika hubungan tersebut menunjukkan sifat sebab akibat, maka korelasional dikatakan sebagai kausal, artinya jika variabel yang satu merupakan sebab maka variabel lainnya merupakan akibat.

Analisis hubungan atau analisis korelasi adalah bentuk analisis variabel (data) penelitian untuk mengetahui derajat kekuatan hubungan, bentuk, atau arah hubungan diantara variabel-variabel, dan besarnya pengaruh variabel-variabel yang satu terhadap variabel yang lainnya. Dalam

¹Sukardi, *Metode Penelitian Pendidikan* (Cet. XII; Jakarta: Bumi Aksara, 2017), h. 166.

analisis hubungan ini hubungan antara variabel dapat berbetuk hubungan simetris, hubungan kausal, dan hubungan timbal balik.

2. Lokasi Penelitian

Penelitian ini akan dilaksanakan di SMP Muhammadiyah 6 Makassar, Jl. Muhammad Jufri IX No. 34, Kelurahan Tammua, Kecamatan Tallo, Kota Makassar, Provinsi Sulawesi Selatan. Lokasi sekolah yang strategis berada dekat jalan raya Rappokalling yang dilalui oleh angkutan umum antar dalam kota.

B. Pendekatan Penelitian

Pendekatan merupakan usaha dalam aktivitas peneliti dalam melakukan penelitian untuk mengadakan hubungan-hubungan dengan objek yang ditelitinya. Untuk memperoleh data, fakta dan informasi yang akan mengungkapkan dan menjelaskan permasalahan, peneliti menggunakan pendekatan kuantitatif yaitu metode penelitian yang menekankan pada pengumpulan data berupa angka dan menggunakan analisis statistik sebagai dasar pemaparan data.² Jadi pendekatan yang digunakan dalam penelitian ini adalah pendekatan kuantitatif.

C. Populasi dan Sampel Penelitian

1. Populasi Penelitian

Populasi dalam penelitian ini merupakan wilayah yang ingin diteliti oleh peneliti. Menurut Sugiyono populasi adalah wilayah generalisasi yang terdiri atas objek atau subjek yang mempunyai kualitas dan karakteristik tertentu yang ditetapkan oleh peneliti untuk dipelajari dan kemudian ditarik kesimpulannya.³ Maka berdasarkan pengertian tersebut, yang menjadi

²Suharsimi Arikunto, *Prosedur Penelitian Suatu Pendekatan Praktik* (Jakarta: Rineka Cipta, 2016), h. 12.

³Sugiyono, *Metode Penelitian Pendidikan: Pendekatan Kuantitatif, Kualitatif, dan R&D* (Cet. XXV; Bandung: Alfabeta, 2017), h. 117.

populasi dalam penelitian ini adalah seluruh peserta didik SMP Muhammadiyah 6 Makassar yang berjumlah dari 165 peserta didik.

2. Sampel

Menurut Sugiyono sampel adalah bagian dari jumlah dan karakteristik yang dimiliki oleh populasi tersebut.⁴ Dalam penelitian ini menggunakan metode *Probability Sampling* dengan teknik *stratified random sampling*. Teknik *stratified random sampling* adalah mengelompokkan populasi berdasarkan tingkatan tertentu dan kemudian mengambil sampel dari setiap grup. Dengan demikian yang menjadi sampel dalam penelitian ini adalah 46 peserta didik.

D. Metode Pengumpulan Data

Teknik pengumpulan data merupakan langkah yang diperlukan dalam penelitian karena tujuan utama dari penelitian adalah mendapatkan data.⁵ Metode pengumpulan data yang digunakan yaitu angket/kuesioner dan dokumentasi. Metode pengumpulan data tersebut dijelaskan sebagai berikut:

1. Angket

Teknik pengumpulan data yang digunakan oleh peneliti disesuaikan dengan arah yang akan dikembangkan. Dalam penelitian ini peneliti menggunakan metode angket. Angket merupakan teknik pengumpul data yang dilakukan dengan cara memberi seperangkat pertanyaan atau pernyataan tertulis kepada responden untuk dijawabnya.⁶

⁴Sugiyono, *Metode Penelitian Pendidikan: Pendekatan Kuantitatif, Kualitatif, dan R&D*, h. 118.

⁵Sugiyono, *Metode Penelitian Pendidikan: Pendekatan Kuantitatif, Kualitatif, dan R&D*, h. 308.

⁶Sugiyono, *Metode Penelitian Pendidikan: Pendekatan Kuantitatif, Kualitatif, dan R&D*, h. 199.

Angket yang digunakan dalam penelitian ini adalah angket yang berisi daftar pernyataan yang terkait dengan kinerja guru dan minat belajar. Angket tersebut kemudian disebarakan kepada peserta didik yang menjadi responden dalam penelitian ini.

2. Dokumentasi

Dokumentasi sebagai metode pengumpulan data dilakukan dengan cara menghimpun dan menganalisis dokumen-dokumen, baik dokumen tertulis, maupun elektronik mengenai kinerja guru, minat belajar, dan prestasi belajar di sekolah SMP Muhammadiyah 6 Makassar. Dokumen yang dimaksud tentang profil sekolah SMP Muhammadiyah 6 Makassar, jumlah peserta didik, rapor peserta didik, serta pengambilan foto proses terjadinya penelitian di lapangan.

E. Instrumen Penelitian

Instrumen penelitian adalah alat atau media yang digunakan untuk membantu mengukur berbagai variabel yang akan diteliti. Instrumen ini digunakan dalam memperoleh informasi tentang hal yang diteliti, yang disesuaikan dengan teknik pengumpulan data yang diperlukan. Penyusunan instrumen merupakan pekerjaan penting dalam langkah penelitian. Instrumen harus relevan dengan masalah dan aspek yang akan diteliti agar memperoleh data yang akurat. Instrumen yang digunakan dalam penelitian ini, yaitu sebagai berikut:

1. Daftar Angket

Angket merupakan suatu daftar pernyataan tentang variabel penelitian yang diberikan kepada responden, baik secara individual atau kelompok, untuk mendapatkan informasi tertentu. Dalam penelitian

kuantitatif angket dijadikan sebagai instrumen kunci (*key instrument*) dalam pengumpulan data di lapangan yang terkait kinerja guru dan minat belajar.

Angket yang digunakan dalam penelitian ini disusun sendiri oleh peneliti berdasarkan kajian teoritis yang mendukung variabel yang diungkap. Pada saat menyusun instrumen terdapat langkah-langkah yang harus diperhatikan,⁷ sebagai berikut:

- a. Variabel-variabel penelitian yang ditetapkan untuk diteliti
- b. Variabel-variabel tersebut diberikan definisi operasionalnya
- c. Ditentukan indikator yang akan diukur
- d. Dijabarkan menjadi butir-butir pertanyaan atau pernyataan.

Tabel 3.1 Kisi-Kisi Instrumen Kinerja Guru

No	Variabel Penelitian	Indikator	Nomor Butir
1.	Kinerja Guru (X1)	1. Kemampuan membuat perencanaan dan persiapan mengajar	1,2,3
		2. Penguasaan materi yang akan diajarkan kepada peserta didik	4,5,6
		3. Penguasaan metode dan strategi mengajar	7,8,9
		4. Pemberian tugas-tugas kepada peserta didik	10,11,12
		5. Kemampuan mengelola	13,14,15

⁷Sugiyono, *Metode Penelitian Pendidikan: Pendekatan Kuantitatif, Kualitatif, dan R&D*, h. 149.

		kelas	
		6. Kemampuan melakukan penilaian dan evaluasi kelas	16,17,18

Tabel 3.2 Kisi-Kisi Instrumen Minat Belajar

No	Variabel Penelitian	Indikator	Nomor Butir
2.	Minat Belajar (X ₂)	1. Perasaan senang	1,2,3,4,5
		2. Ketertarikan peserta didik	6,7,8,9,10
		3. Perhatian	11,12,13,14
		4. Keterlibatan peserta didik	15,16,17,18

Berdasarkan kisi-kisi tersebut kemudian disusun butir-butir instrumen yang akan digunakan dalam mengumpulkan data untuk penelitian ini dalam bentuk angket dengan pengukuran jenis data berskala interval yaitu skala yang menunjukkan jarak yang sama antara satu data dengan data yang lain. Butir-butir instrumen ini bersifat non-tes dan dirancang menurut skala likert. Skala likert digunakan untuk mengukur sikap, pendapat dan persepsi seseorang atau sekelompok orang tentang fenomena sosial. Dalam penelitian, fenomena sosial ini telah ditetapkan secara spesifik oleh peneliti, yang selanjutnya disebut sebagai variabel penelitian.⁸ Adapun alternatif jawabannya sebagai berikut:

⁸Sugiyono, *Metode Penelitian Pendidikan: Pendekatan Kuantitatif, Kualitatif, dan R&D*, h. 134.

Tabel 3.3 Skala Likert

No	Skala Likert	Skor		Kode
		Pernyataan Positif	Pernyataan Negatif	
1	Selalu	5	1	A
2	Sering	4	2	B
3	Kadang-kadang	3	3	C
4	Hampir tidak pernah	2	4	D
5	Tidak pernah	1	5	E

2. Pedoman Dokumentasi

Pedoman dokumentasi yang dibutuhkan dalam penelitian ini adalah profil sekolah, jumlah peserta didik, nilai rapor peserta didik di SMP Muhammadiyah 6 Makassar.

F. Validitas dan Reliabilitas Instrumen

1. Validitas Instrumen

Validitas menunjukkan instrumen atau alat ukur yang digunakan untuk mengukur apa yang sebenarnya diukur. Validitas dilakukan dengan dua cara yaitu validitas internal/rasional dan validitas eksternal/empiris. Selanjutnya validasi eksternal/empiris yaitu uji validitas yang dibandingkan dengan data yang ada di lapangan. Setelah pengujian konstruk dari ahli selesai, diteruskan dengan uji coba instrumen. Instrumen yang disetujui para ahli tersebut dicobakan pada sampel dan populasi yang diambil.

Rumus yang digunakan untuk menguji validitas instrumen adalah sebagai berikut:⁹

$$r_{xy} = \frac{N \sum XY - (\sum X)(\sum Y)}{\sqrt{(N \sum X^2 - (\sum x)^2)(n \sum Y^2 - (\sum Y)^2)}}$$

Keterangan:

⁹Juliansyah Noor, *Metodologi Penelitian: Skripsi, Tesis, Disertasi & Karya Ilmiah* (Cet. V; Jakarta: Prenadamedia Group, 2015), h. 169.

- r_{xy} = Angka indeks korelasi "r" *product moment*
 N = Jumlah responden uji coba
 ΣX = Jumlah skor tiap-tiap item
 ΣY = Jumlah skor total
 ΣXY = Jumlah hasil perkalian antara skor X dan skor Y
 ΣX^2 = Jumlah kuadrat skor X
 ΣY^2 = Jumlah kuadrat skor Y

Syarat minimal agar memenuhi syarat validitas instrumen yang diuji coba adalah jika $r_{xy} \geq 0,30$.¹⁰ Dengan demikian, jika korelasi antara skor item dengan skor total sama besar atau lebih besar dari 0,30, item dalam instrumen dinyatakan valid. Pengujian validitas empiris dilakukan di SMP Muhammadiyah 6 Makassar. Hasil uji coba tersebut dapat dideskripsikan sebagai berikut:

a. Validitas Instrumen Kinerja Guru

Data hasil uji coba instrumen terkait variabel kinerja guru yang dilakukan pada 46 responden uji coba di SMP Muhammadiyah 6 Makassar dapat dilihat pada lampiran. Data tersebut selanjutnya diuji validitasnya melalui analisis dengan bantuan SPSS Versi 21. Hasil pengujian validitas tersebut dapat dirangkum pada tabel berikut:

Tabel 3.4 Hasil Pengujian Validitas Instrumen Kinerja Guru

No Item Pertanyaan	Validitas		
	r_{xy} (r hitung)	r kritis	Keterangan
1	0,360	0,30	Valid
2	0,623	0,30	Valid
3	0,399	0,30	Valid
4	0,677	0,30	Valid
5	0,675	0,30	Valid

¹⁰Sugiyono, *Metode Penelitian Pendidikan: Pendekatan Kuantitatif, Kualitatif, dan R&D*, h. 133.

6	0,397	0,30	Valid
7	0,555	0,30	Valid
8	0,585	0,30	Valid
9	0,649	0,30	Valid
10	0,468	0,30	Valid
11	0,387	0,30	Valid
12	0,708	0,30	Valid
13	0,519	0,30	Valid
14	0,579	0,30	Valid
15	0,370	0,30	Valid
16	0,502	0,30	Valid
17	0,498	0,30	Valid
18	0,466	0,30	Valid

Sumber: Uji Validitas Angket Kinerja Guru

Hasil uji validitas kinerja guru yang terdapat pada tabel 3.4 menunjukkan bahwa semua butir instrumen kinerja guru berada pada kategori valid karena nilai r_{xy} lebih besar daripada nilai r kritis.

b. Data Instrumen Minat Belajar

Data hasil uji coba instrumen terkait variabel minat belajar yang dilakukan pada 46 orang responden uji coba di SMP Muhammadiyah 6 Makassar dapat dilihat pada lampiran. Data tersebut selanjutnya diuji validitasnya melalui analisis dengan bantuan SPSS Versi 21. Hasil pengujian validitas tersebut dapat dirangkum pada tabel berikut:

Tabel 3.5 Hasil Pengujian Validitas Instrumen Minat Belajar

No Item Pertanyaan	Validitas		
	r_{xy} (r hitung)	r kritis	Keterangan
1	0,633	0,30	Valid
2	0,414	0,30	Valid
3	0,484	0,30	Valid
4	0,423	0,30	Valid
5	0,498	0,30	Valid
6	0,376	0,30	Valid
7	0,453	0,30	Valid
8	0,415	0,30	Valid

9	0,693	0,30	Valid
10	0,309	0,30	Valid
11	0,532	0,30	Valid
12	0,602	0,30	Valid
13	0,417	0,30	Valid
14	0,544	0,30	Valid
15	0,367	0,30	Valid
16	0,388	0,30	Valid
17	0,458	0,30	Valid
18	0,336	0,30	Valid

Sumber: Uji Validitas Angket Minat Belajar

Hasil uji validitas minat belajar yang terdapat pada tabel 3.5 menunjukkan bahwa semua butir instrumen minat belajar berada pada kategori valid karena nilai r_{xy} lebih besar daripada nilai r kritis.

2. Reliabilitas Instrumen

Reliabilitas digunakan untuk mengukur tingkat konsistensi hasil pengukuran. Hal tersebut berarti data yang diperoleh reliabel apabila hasil ukur yang diperoleh senantiasa sama walaupun dilakukan beberapa kali, dengan menggunakan alat ukur yang sama.¹¹ pengujian reliabilitas instrumen dalam penelitian ini dilakukan dengan menggunakan teknik *Alpha Cronbach* dengan rumus berikut:

$$\alpha_u = \left(\frac{k}{k-1} \right) \left(1 - \frac{\sum s_i^2}{s_t^2} \right)$$

Keterangan:

K = Mean Kuadrat antara subjek

$\sum s_i^2$ = Mean Kuadrat Kesalahan

s_t^2 = Varians total.

¹¹Syofian Siregar, *Statistik Parameter untuk Penelitian Kuantitatif: Dilengkapi dengan Perhitungan Manual dan Aplikasi SPP Versi 17* (Cet. IV; Jakarta: Bumi Aksara, 2017), h. 87.

Penentuan reliabilitas instrumen apabila nilai $r > 0,60$.¹² Dengan demikian, reliabel atau tidaknya instrumen dapat diketahui dengan membandingkan r_i dengan r_{tabel} atau apabila $r_i < 0,60$. Pengujian reliabilitas instrumen dilakukan dengan menggunakan rumus *Alpa Cronbach melalui* bantuan program SPSS versi 21. Uji reliabilitas masing-masing instrumen variabel penelitian ini dapat dideskripsikan sebagai berikut:

a. Reliabilitas Instrumen Kinerja Guru

Hasil analisis data untuk menguji reliabilitas instrumen kinerja guru melalui bantuan SPSS Versi 21. Hasil pengujian tersebut dapat dilihat pada tabel berikut:

Tabel 3.6 Hasil Pengujian Reliabilitas Instrumen Kinerja Guru
Case Processing Summary

			Reliability Statistics	
	N	%	Cronbach's Alpha	N of Items
Valid Cases	46	100,0	,842	18
Excluded ^a	0	,0		
Total	46	100,0		

a. Listwise deletion based on all variables in the procedure.

Berdasarkan perhitungan *Alpha Cornbach* tersebut dapat diketahui bahwa nilai $r_i = 0,842$. Nilai 0,842 lebih besar dari syarat yang diajukan, yaitu $0,842 > 0,60$ sehingga instrumen angket kinerja guru dinyatakan reliabel karena telah memenuhi syarat yang diajukan.

b. Reliabilitas Instrumen Minat Belajar

Hasil analisis data untuk menguji reliabilitas instrumen minat belajar dilakukan melalui bantuan SPSS Versi 21. Hasil pengujian tersebut dapat dilihat pada tabel berikut:

¹²Juliansyah Noor, *Metodologi Penelitian: Skripsi, Tesis, Disertasi & Karya Ilmiah*, h. 165.

**Tabel 3.7 Hasil Pengujian Reliabilitas Instrumen Minat Belajar
Case Processing Summary**

	N	%
Valid	46	100,0
Cases Excluded ^a	0	,0
Total	46	100,0

Reliability Statistics	
Cronbach's Alpha	N of Items
,792	18

a. Listwise deletion based on all variables in the procedure.

Berdasarkan perhitungan Alpha Cronbach tersebut dapat diketahui bahwa nilai $r_i = 0,792$. Nilai 0,792 lebih besar dari syarat yang diajukan, yaitu $0,792 > 0,60$ sehingga instrumen angket minat belajar dinyatakan reliabel karena telah memenuhi syarat yang diajukan.

G. Teknik Analisis Data

1. Teknik Analisis Deskriptif

Statistik deskriptif adalah statistik yang digunakan untuk menganalisis data dengan cara mendeskripsikan atau menggambarkan data yang telah terkumpul sebagaimana adanya tanpa bermaksud membuat kesimpulan yang berlaku untuk umum atau generalisasi.¹³ Cara mendeskripsikan atau menggambarkan data yang telah terkumpul melalui penyajian data dalam tabel statistik deskriptif dan perhitungan penyebaran data melalui perhitungan rata-rata atau *mean score*. Untuk menafsirkan nilai *mean* yang didapat peneliti membuat interval kategori dari skor mentah. Pengkategorian dilakukan berdasarkan nilai rata-rata (mean) dan standar deviasi ideal. Adapun penentuan kategori kecenderungan variabel ke dalam standar lima sebagai berikut:

¹³Sugiyono, *Metode Penelitian Pendidikan: Pendekatan Kuantitatif, Kualitatif, dan R&D*, h. 208.

Tabel 3.8 Kategorisasi Kinerja Guru dan Minat Belajar Terhadap Prestasi Belajar

No	Interval	Kategori
1	$\text{Mean} + 1,5 \text{ SD} < X$	Sangat Tinggi
2	$\text{Mean} + 0,5 \text{ SD} < X \leq \text{Mean} + 1,5 \text{ SD}$	Tinggi
3	$\text{Mean} - 0,5 \text{ SD} < X \leq \text{Mean} + 0,5 \text{ SD}$	Sedang
4	$\text{Mean} - 1,5 \text{ SD} < X \leq \text{Mean} - 0,5 \text{ SD}$	Rendah
5	$X \leq \text{Mean} - 1,5 \text{ SD}$	Sangat Rendah

2. Analisis Statistik Inferensial

Statistik inferensial adalah teknik statistik yang digunakan untuk menganalisis data sampel dan hasilnya akan digeneralisasikan bagi populasi. Analisis statistik inferensial harus memenuhi syarat uji prasyarat, seperti uji normalitas dan uji linearitas. Berikut penjelasan mengenai uji statistik inferensial tersebut:

a. Uji Normalitas Data

Uji normalitas data dimaksudkan agar data-data yang digunakan berdistribusi normal atau tidak. Analisis *one-sample kolmogrov-smirnov test* dengan bantuan *software SPSS version 21*. Adapun pengambilan keputusan dalam uji normalitas dengan analisis *one-sample kolmogrov-smirnov* adalah sebagai berikut:

- 1) Jika nilai signifikansi (Sig.) > 0,05, maka dapat dikatakan data pada penelitian berdistribusi normal
- 2) Jika nilai signifikansi (Sig.) < 0,05, maka dapat dikatakan data pada penelitian tidak berdistribusi normal.¹⁴

b. Uji Linearitas Data

Uji linearitas merupakan uji untuk mengetahui hubungan linear setiap variabel yang diteliti. Uji linearitas digunakan untuk mengetahui sifat linear

¹⁴Edi Riadi, *Statistika Penelitian* (Yogyakarta: Andi, 2016), h. 92.

antara dua variabel yang dijelaskan secara teori sesuai atau tidak dengan hasil observasi yang ada. Rumus uji linearitas adalah sebagai berikut:

$$f_{hitung} = \frac{RJK(TC)}{RJK(G)}$$

Uji linearitas diuji dengan taraf signifikan 0,05 dan derajat kebebasan pembilang n-1 serta derajat pembebasan penyebut n-1, jika diperoleh $f_{hitung} < f_{tabel}$ berarti data linear.¹⁵ Pengujian linearitas data dilakukan dengan menggunakan SPSS versi 21.

c. Pengujian Hipotesis

Pengujian hipotesis dilakukan melalui beberapa tahap, yaitu:

1) Pengujian secara parsial

Pengujian hipotesis secara parsial digunakan untuk menguji hipotesis tentang korelasi X_1 (kinerja guru) terhadap Y (prestasi belajar) dan korelasi X_2 (minat belajar) terhadap Y (prestasi belajar). Pengujian hipotesis secara parsial ini dilakukan melalui uji korelasi *product moment* dengan bantuan program SPSS versi 21.

Analisis korelasi *product moment* dilakukan untuk mengetahui arah hubungan antara variabel *independent* dengan variabel *dependent* (positif atau negatif) dan untuk memprediksi nilai dari variabel *dependent* jika nilai variabel *independent* mengalami kenaikan atau penurunan. Data yang digunakan berskala interval rasio. Berikut rumus korelasi *product moment*:

$$r_{xy} = \frac{N \sum xy - (\sum x)(\sum y)}{\sqrt{(N \sum x^2 - (\sum x)^2)(N \sum y^2 - (\sum y)^2)}}$$

Keterangan:

r_{xy} = Angka indeks korelasi "r" *product moment*

N = *Number of cases*

¹⁵Syofian Siregar, *Statistik Parameter untuk Penelitian Kuantitatif: Dilengkapi dengan Perhitungan Manual dan Aplikasi SPSS Versi 17*, h. 182.

$\sum xy$ = Jumlah hasil perkalian antara skor X dan Y

$\sum x$ = Jumlah seluruh skor X

$\sum y$ = Jumlah seluruh skor Y.

2) Pengujian secara simultan

Pengujian hipotesis secara simultan dilakukan dalam menguji hipotesis tentang korelasi X_1 (kinerja guru) X_2 (minat belajar) terhadap Y (prestasi belajar). Pengujian secara simultan dilakukan melalui uji korelasi ganda dengan bantuan program SPSS versi 21.

Uji korelasi ganda digunakan untuk mengetahui nilai yang menentukan kuatnya hubungan dua variabel atau lebih secara bersama-sama dengan variabel lain. Rumus uji korelasi ganda sebagai berikut:

$$R_{x_1x_2y} = \sqrt{\frac{ryx_1^2 + ryx_2^2 - 2ryx_1 ryx_2 rx_1x_2}{1 - rx_1x_2^2}}$$

Keterangan:

$R_{x_1x_2y}$ = Korelasi antara variabel X_1 dengan X_2 secara bersama-sama dengan variabel Y

ryx_1 = Korelasi *product moment* antara X_1 dengan Y

ryx_2 = Korelasi *product moment* antara X_2 dengan Y

rx_1x_2 = Korelasi *product moment* antara X_1 dengan X_2 .

3) Pedoman Interpretasi Koefisien Korelasi

Koefisien korelasi yang diperoleh, baik perhitungan korelasi *product momen* maupun perhitungan korelasi ganda selanjutnya diinterpretasikan ke dalam pedoman yang telah ditetapkan. Pedoman untuk memberikan interpretasi koefisien korelasi dapat dilihat pada tabel berikut:

Tabel 3.9 Pedoman untuk Memberikan Interpretasi Koefisien Korelasi

Interval Koefisien	Tingkat Korelasi
0,00 - 0,199	Sangat Rendah
0,20 - 0,399	Rendah
0,40 - 0,599	Sedang
0,60 - 0,799	Kuat
0,80 - 1,000	Sangat Kuat



BAB IV

HASIL PENELITIAN DAN PEMBAHASAN

A. Hasil Penelitian

Pada bab ini akan dibahas hasil penelitian secara rinci dengan pendekatan analisis statistik. Berikut ini hasil penelitian yang penulis dapatkan setelah melakukan penelitian. Penelitian ini menggunakan analisis deskriptif untuk menjawab rumusan masalah 1,2,3. Sedangkan analisis inferensial digunakan untuk menjawab rumusan masalah 4,5,6, sekaligus menjawab hipotesis yang ada. Penelitian ini dilakukan untuk mengetahui korelasi kinerja guru, minat belajar dengan prestasi belajar pada mata pelajaran matematika di SMP Muhammadiyah 6 Makassar.

Hasil penelitian didapatkan berdasarkan informasi dan penemuan data di lapangan yang diperoleh dari instrumen penelitian yang berkaitan dengan variabel kinerja guru (X_1), minat belajar (X_2) dan prestasi belajar (Y) di SMP Muhammadiyah 6 Makassar. Penelitian ini menggunakan pendekatan kuantitatif di mana pengukuran dilakukan menggunakan angket berbentuk *skala likert*. Setelah data terkumpul, selanjutnya dianalisis menggunakan analisis deskriptif untuk mengetahui masing-masing gambaran variabel dan statistik inferensial dengan bantuan *Statistical Packages for Sosial Science* (SPSS) Versi 21, untuk mencari korelasi kinerja guru dan minat belajar dengan prestasi belajar pada mata pelajaran matematika di SMP Muhammadiyah 6 Makassar.

Berikut hasil penelitian yang diperoleh oleh peneliti setelah melakukan penelitian, yaitu:

1. Kinerja Guru SMP Muhammadiyah 6 Makassar

Kinerja guru dalam penelitian ini mengacu pada kemampuan membuat perencanaan dan persiapan mengajar yang terdiri dari membuat RPP dan silabus mengajar serta mempersiapkan bahan ajar. Selanjutnya penguasaan materi yang akan diajarkan kepada peserta didik terdiri dari menjelaskan materi dengan jelas dan berintonasi, menunjukkan contoh saat memberikan penjelasan materi, dan membuka pelajaran dengan mengaitkan materi dengan kenyataan sesungguhnya. Selanjutnya penguasaan metode dan strategi mengajar yang terdiri dari menggunakan berbagai metode mengajar setiap pembelajaran, menggunakan strategi mengajar yang terbaru dan sesuai materi, dan menciptakan kelas yang aktif dengan metode mengajar. Selanjutnya pemberian tugas-tugas kepada peserta didik yang terdiri dari memberikan tugas kepada peserta didik setelah menjelaskan materi. Selanjutnya kemampuan mengelola kelas yang terdiri dari mengabsen peserta didik setiap memulai pembelajaran, memberikan pengarahan terhadap materi yang belum dipahami, dan menggunakan sistem tanya jawab dalam pembelajaran. Selanjutnya kemampuan melakukan penilaian dan evaluasi kelas yang terdiri dari melakukan observasi aktivitas peserta didik dan memeriksa hasil jawaban peserta didik sebagai bahan pemberian kesimpulan akhir pembelajaran serta memberikan remedial kepada peserta didik yang tidak tuntas dalam belajar.

Berdasarkan hasil penelitian yang dilakukan di SMP Muhammadiyah 6 Makassar melalui instrumen penelitian dalam bentuk angket dari 46 responden maka diperoleh data sebagai hasil penelitian yang disajikan dalam bentuk tabel berikut ini.

Tabel 4.1 Statistik Deskriptif Kinerja Guru

N	Valid	46
	Missing	0
Mean		63,46
Median		63,00
Mode		52
Std. Deviation		9,637
Variance		92,876
Skewness		,274
Std. Error of Skewness		,350
Kurtosis		-,755
Std. Error of Kurtosis		,688
Range		38
Minimum		47
Maximum		85
Sum		2919

Berdasarkan tabel 4.1 tersebut, diperoleh hasil penelitian bahwa skor maksimum untuk kinerja guru adalah 85 dan skor minimum yaitu 47 sedangkan median 63,00 hal ini menandakan rata-rata lebih besar dari pada median dan median lebih besar dari mode sehingga letak median berada pada pertengahan mean atau kurva distribusi frekuensi yang terbentuk adalah menceng kanan atau kemencengan positif, begitupun dengan *skewness* yang merupakan derajat kesimetrisan atau penyimpangan dari kesimetrisan suatu distribusi adapun nilai *skewness* pada kinerja guru 0,274 yaitu distribusi kurva miring kekanan. Sedangkan standar deviasi adalah simpangan baku, nilai standar deviasi pada dasarnya menggambarkan besaran sebaran suatu kelompok data terhadap rata-rata, adapun standar deviasi pada kinerja guru yaitu 9,367 dengan jumlah sampel 46 responden. Sedangkan kurtosis adalah ketinggian puncak atau ketinggian puncak suatu distribusi nilainya biasanya nilai relatif terhadap distribusi normal dalam hal

ini ukuran kurtosis pada kinerja guru $-0,755$ yaitu nilai kurtosis negatif maka melandai dan berdistribusi normal atau nilai rata-rata yaitu $63,46$. Pada tabel 4.1 juga diperoleh nilai varians $92,876$ dan range sebesar 38 . Berdasarkan skor capaian tersebut dapat digunakan untuk mengetahui kinerja guru SMP Muhammadiyah 6 Makassar. Tingkat kategorisasi dapat dibedakan menjadi lima yaitu kategori sangat tinggi, tinggi, sedang, rendah, sangat rendah. Untuk mengetahui tingkatan tersebut dapat dilihat pada tabel sebagai berikut:

Tabel 4.2 Kategorisasi Skor Capaian Variabel Kinerja Guru

Interval	Nilai	Kategori
$\text{Mean}+1,5 \text{ SD}<X$	78	Sangat Tinggi
$\text{Mean}+0,5 \text{ SD}<X\leq\text{Mean}+1,5 \text{ SD}$	68-77	Tinggi
$\text{Mean}-0,5 \text{ SD}<X\leq\text{Mean}+0,5$	59-67	Sedang
$\text{Mean}-1,5 \text{ SD}<X\leq\text{Mean}-0,5 \text{ SD}$	49-58	Rendah
$X\leq\text{Mean}-1,5 \text{ SD}$	48	Sangat Rendah

Sumber Data: Analisis Angket Kinerja Guru

Berdasarkan nilai rata-rata diperoleh bahwa kinerja guru di SMP Muhammadiyah 6 Makassar sebesar $63,46$ berada pada kategori sedang hal ini menunjukkan bahwa masih ada beberapa item dalam kinerja guru yang membutuhkan perubahan untuk meningkatkan prestasi belajar peserta didik yang baik dalam pencapaian tujuan secara efektif dan efisien. Hal tersebut terlihat dari jawaban responden terhadap angket kinerja guru pada indikator penguasaan materi yang akan diajarkan kepada peserta didik yaitu guru membuka pelajaran yang menarik dengan mengaitkan materi dengan kenyataan di lapangan, hal ini bisa dilihat dari 21 responden yang menjawab kadang-kadang, dan 8 responden menjawab hampir tidak pernah, dan 3 responden menjawab tidak pernah. Hal ini menandakan bahwa sebagian guru masih perlu menguasai materi pembelajaran sebelum masuk kelas oleh karena itu kinerja guru perlu ditingkatkan karena masih berada pada kategori sedang.

2. Minat Belajar SMP Muhammadiyah 6 Makassar

Minat belajar pada penelitian ini mengacu pada perasaan senang yang terdiri dari pendapat peserta didik tentang pembelajaran, kesan peserta didik terhadap guru, dan perasaan peserta didik selama mengikuti pembelajaran. Selanjutnya ketertarikan peserta didik yang terdiri dari rasa ingin tahu peserta didik saat mengikuti pembelajaran dan penerimaan peserta didik saat diberi tugas atau PR oleh guru. Selanjutnya perhatian yang terdiri dari perhatian peserta didik mengikuti pembelajaran dan perhatian peserta didik saat diskusi. Selanjutnya keterlibatan peserta didik yang terdiri dari kesadaran tentang belajar di rumah dan kegiatan peserta didik setelah dan sebelum masuk sekolah.

Berdasarkan hasil penelitian yang dilakukan di SMP Muhammadiyah 6 Makassar melalui instrumen penelitian dalam bentuk angket dari 46 responden maka diperoleh data sebagai hasil penelitian yang disajikan dalam bentuk tabel berikut ini.

Tabel 4.3 Statistik Deskriptif Minat Belajar

N	Valid	46
	Missing	0
Mean		52,98
Median		54,00
Mode		42
Std. Deviation		9,323
Variance		86,911
Skewness		-,002
Std. Error of Skewness		,350
Kurtosis		-1,019
Std. Error of Kurtosis		,688
Range		37
Minimum		36
Maximum		73
Sum		2437

Berdasarkan tabel 4.3 tersebut, diperoleh hasil penelitian bahwa skor maksimum untuk minat belajar adalah 73 dan skor minimum yaitu 36 sedangkan median 54,00 hal ini menandakan rata-rata lebih kecil dari pada median dan median lebih besar dari mode sehingga letak median berada pada pertengahan mean atau kurva distribusi frekuensi yang terbentuk adalah menceng kiri atau kemencengan negatif, begitupun dengan *skewness* yang merupakan derajat kesimetrisan atau penyimpangan dari kesimetrisan suatu distribusi adapun nilai *skewness* pada minat belajar -0,002 yaitu distribusi kurva miring kekiri. Sedangkan standar deviasi adalah simpangan baku, nilai standar deviasi pada dasarnya menggambarkan besaran sebaran suatu kelompok data terhadap rata-rata, adapun standar deviasi pada minat belajar yaitu 9,323 dengan jumlah sampel 46 responden. Sedangkan kurtosis adalah ketinggian puncak atau ketinggian puncak suatu distribusi nilainya biasanya nilai relatif terhadap distribusi normal dalam hal ini ukuran kurtosis pada minat belajar -1,019 yaitu nilai kurtosis negatif maka melandai dan berdistribusi normal atau nilai rata-rata yaitu 52,98. Pada tabel 4.3 juga diperoleh nilai varians 86,911 dan range sebesar 37. Berdasarkan skor capaian tersebut dapat digunakan untuk mengetahui minat belajar SMP Muhammadiyah 6 Makassar. Tingkat kategorisasi dapat dibedakan menjadi lima yaitu kategori sangat tinggi, tinggi, sedang, rendah, sangat rendah. Untuk mengetahui tingkatan tersebut dapat dilihat pada tabel sebagai berikut:

Tabel 4.4 Kategorisasi Skor Capaian Variabel Minat Belajar

Interval	Nilai	Kategori
Mean+1,5 SD<X	67	Sangat Tinggi
Mean+0,5 SD<X≤Mean+1,5 SD	58-66	Tinggi
Mean-0,5 SD SD<X ≤Mean+0,5	48-57	Sedang
Mean-1,5 SD<X ≤Mean-0,5 SD	40-47	Rendah
X ≤ Mean-1,5 SD	39	Sangat Rendah

Sumber Data: Analisis Angket Minat Belajar

Berdasarkan nilai rata-rata diperoleh bahwa minat belajar di SMP Muhammadiyah 6 Makassar sebesar 52,98 berada pada kategori sedang hal ini menunjukkan bahwa masih ada beberapa item dalam minat belajar yang membutuhkan perubahan untuk meningkatkan prestasi belajar peserta didik yang baik dalam pencapaian tujuan secara efektif dan efisien. Hal tersebut terlihat dari jawaban responden terhadap angket minat belajar pada indikator keterlibatan peserta didik yaitu masih kurang mengikuti bimbingan/les matematika dengan rutin dan belajar matematika pada malam hari sebelum pelajaran esok hari, hal ini bisa dilihat dari 16 responden menjawab kadang-kadang, dan 9 responden menjawab hampir tidak pernah, dan 17 responden menjawab tidak pernah. Hal ini menandakan bahwa sebagian peserta didik masih kurang berminat pada mata pelajaran matematika oleh karena itu minat belajar perlu ditingkatkan karena masih berada pada kategori sedang.

3. Prestasi Belajar SMP Muhammadiyah 6 Makassar

Prestasi belajar pada penelitian ini mengacu pada nilai rapor peserta didik pada mata pelajaran matematika. Berdasarkan hasil penelitian yang dilakukan di SMP Muhammadiyah 6 Makassar melalui nilai rapor dari 46 responden maka diperoleh data sebagai hasil penelitian yang disajikan dalam bentuk tabel berikut ini.

Tabel 4.5 Statistik Deskriptif Prestasi Belajar

N	Valid	46
	Missing	0
Mean		84,80
Median		86,00
Mode		86
Std. Deviation		4,865
Variance		23,672
Skewness		,105
Std. Error of Skewness		,350
Kurtosis		-1,167
Std. Error of Kurtosis		,688
Range		17
Minimum		77
Maximum		94
Sum		3901

Berdasarkan tabel 4.5 tersebut, diperoleh hasil penelitian bahwa skor maksimum untuk prestasi belajar adalah 94 dan skor minimum yaitu 77 sedangkan median 86,00 hal ini menandakan rata-rata lebih kecil dari pada median dan median sama besar dengan mode sehingga letak median berada pada pertengahan mean atau kurva distribusi frekuensi yang terbentuk adalah menceng kanan atau kemencengan positif, begitupun dengan *skewness* yang merupakan derajat kesimetrisan atau penyimpangan dari kesimetrisan suatu distribusi adapun nilai *skewness* pada prestasi belajar 0,105 yaitu distribusi kurva miring kekanan. Sedangkan standar deviasi adalah simpangan baku, nilai standar deviasi pada dasarnya menggambarkan besaran sebaran suatu kelompok data terhadap rata-rata, adapun standar deviasi pada minat belajar yaitu 4,865 dengan jumlah sampel 46 responden. Sedangkan kurtosis adalah ketinggian puncak atau ketinggian puncak suatu distribusi nilainya biasanya nilai relatif terhadap distribusi normal dalam hal

ini ukuran kurtosis pada prestasi belajar $-1,167$ yaitu nilai kurtosis negatif maka melandai dan berdistribusi normal atau nilai rata-rata yaitu $84,80$. Pada tabel 4.5 juga diperoleh nilai varians $23,672$ dan range sebesar 17 . Berdasarkan skor capaian tersebut dapat digunakan untuk mengetahui prestasi belajar peserta didik pada mata pelajaran matematika SMP Muhammadiyah 6 Makassar. Tingkat kategorisasi dapat dibedakan menjadi lima yaitu kategori sangat tinggi, tinggi, sedang, rendah, sangat rendah. Untuk mengetahui tingkatan tersebut dapat dilihat pada tabel sebagai berikut:

Tabel 4.6 Kategorisasi Skor Capaian Variabel Prestasi Belajar

Interval	Nilai	Kategori
$\text{Mean}+1,5 \text{ SD}<X$	92	Sangat Tinggi
$\text{Mean}+0,5 \text{ SD}<X\leq\text{Mean}+1,5 \text{ SD}$	87-91	Tinggi
$\text{Mean}-0,5 \text{ SD}<X\leq\text{Mean}+0,5$	82-86	Sedang
$\text{Mean}-1,5 \text{ SD}<X\leq\text{Mean}-0,5 \text{ SD}$	77-81	Rendah
$X\leq\text{Mean}-1,5 \text{ SD}$	76	Sangat Rendah

Sumber Data: Analisis Nilai Rapor Prestasi Belajar Matematika

Berdasarkan nilai rata-rata diperoleh bahwa prestasi belajar di SMP Muhammadiyah 6 Makassar sebesar $84,80$ berada pada kategori sedang hal ini menunjukkan bahwa masih ada beberapa item yang membutuhkan perubahan untuk meningkatkan prestasi belajar peserta didik yang baik dalam pencapaian tujuan secara efektif dan efisien. Hal tersebut dapat dilihat dari nilai rapor peserta didik yang nilainya masih ada di bawah 80 yaitu 4 peserta didik dengan nilai 79 , dan 2 peserta didik dengan nilai 78 , dan 2 peserta didik dengan nilai 77 . Hal ini menandakan bahwa sebagian peserta didik masih perlu meningkatkan cara belajarnya dan memotivasi dirinya untuk mendapatkan nilai yang baik oleh karena itu prestasi belajar masih perlu perbaikan karena masih berada pada kategori sedang.

4. Korelasi Kinerja Guru (X_1) dengan Prestasi Belajar (Y) di SMP Muhammadiyah 6 Makassar

Sebelum melakukan uji korelasi dilakukan dulu uji prasyarat diantaranya sebagai berikut:

a. Uji Normalitas

Uji normalitas dilakukan untuk menguji apakah dalam model regresi, variabel residual memiliki distribusi atau tidak. Uji normalitas bertujuan untuk mengetahui apakah variabel kinerja guru (X_1) dan prestasi belajar (Y) berdistribusi normal atau tidak. Data berdistribusi normal apabila $\text{sig} > \alpha = 0,05$ dan begitupun sebaliknya data dikatakan tidak berdistribusi normal apabila $\text{sig} < \alpha = 0,05$. Pengujian normalitas data dilakukan dengan menggunakan bantuan aplikasi SPSS Versi 21. Berdasarkan uji prasyarat diperoleh maka, kesimpulan dari uji normalitas dapat dilihat dari tabel berikut ini:

**Tabel 4.7 Hasil Uji *Kolmogorov Smirnov* Normalitas (X_1 -Y)
One-Sample Kolmogorov-Smirnov Test**

		Unstandardized Residual
N		46
	Mean	,0000000
Normal Parameters ^{a,b}	Std. Deviation	4,34421787
Most Extreme Differences	Absolute	,080
	Positive	,077
	Negative	-,080
Kolmogorov-Smirnov Z		,543
Asymp. Sig. (2-tailed)		,929

a. Test distribution is Normal.

b. Calculated from data.

Berdasarkan hasil analisis tabel uji normalitas, menunjukkan bahwa nilai uji normalitas menggunakan uji *Kolmogorov Smirnov* sebesar 0,929 dengan taraf signifikansi 0,05 nilai ini menunjukkan bahwa nilai signifikan

yaitu 0,929 berarti data yang diperoleh termasuk normal. Hal ini menunjukkan bahwa nilai sampel berasal dari populasi yang termasuk kategori normal. Sehingga dapat disimpulkan bahwa data kinerja guru dan prestasi belajar berdistribusi normal karena signifikansi $0,929 > 0,05$.

b. Uji Linearitas

Uji prasyarat yang kedua adalah linearitas. Uji linearitas digunakan untuk mengetahui hubungan yang terbentuk antara variabel independen dan variabel dependen secara parsial dan linear. Uji linearitas bertujuan untuk mengetahui apakah data sesuai dengan garis linear atau tidak. Uji linearitas digunakan untuk mengetahui korelasi kinerja guru (X_1) dengan prestasi belajar (Y) linear atau tidak. Kriteria pengujian linearitas dengan olahan SPSS Versi 21, yaitu nilai *sig deviaton from linearty* $> \alpha = 0,05$ maka terdapat korelasi yang linear dan jika nilai *sig deviaton from linearty* $< \alpha = 0,05$ maka tidak terdapat korelasi yang linear. Hasil uji linearitas untuk kinerja guru dengan prestasi belajar dapat dilihat dalam bentuk tabel sebagai berikut:

Tabel 4.8 Hasil Uji Linearitas (X_1 - Y)

ANOVA Table

		Sum of Squares	df	Mean Square	F	Sig.
Prestasi Belajar * Kinerja Guru	(Combined)	644,606	23	28,026	1,466	,187
	Between Groups	215,989	1	215,989	11,297	,003
	Linearity	428,617	22	19,483	1,019	,483
	Deviation from Linearity	420,633	22	19,120		
	Within Groups	1065,239	45			
Total						

Berdasarkan hasil uji linearitas diketahui *Sig. deviation from linearity* sebesar $0,483 > 0,05$. Sehingga dapat disimpulkan bahwa terdapat korelasi

yang linear antara kinerja guru dengan prestasi belajar di SMP Muhammadiyah 6 Makassar.

c. Pengujian Hipotesis

Korelasi antara kinerja guru (X_1) dengan prestasi belajar peserta didik (Y) di SMP Muhammadiyah 6 Makassar dilakukan dengan menggunakan analisis statistik inferensial dengan rumus korelasi *product moment* menggunakan bantuan SPSS Versi 21. Tujuan menguji hipotesis statistik untuk mengetahui apakah terdapat korelasi atau tidak. Hasil pengujian tersebut dapat dilihat pada tabel berikut ini:

Tabel 4.9 Korelasi antara Kinerja Guru dengan Prestasi Belajar

		Correlations	
		Kinerja Guru	Prestasi Belajar
Kinerja Guru	Pearson Correlation	1	,450**
	Sig. (2-tailed)		,002
	N	46	46
Prestasi Belajar	Pearson Correlation	,450**	1
	Sig. (2-tailed)	,002	
	N	46	46

** . Correlation is significant at the 0.01 level (2-tailed).

Berdasarkan *output* SPSS tersebut dapat dilihat bahwa nilai korelasi *product moment* antara kinerja guru dengan prestasi belajar sebesar 0,450 dengan nilai signifikan $0,002 < \alpha = 0,05$, maka dinyatakan bahwa antara kinerja guru dengan prestasi belajar memiliki korelasi. Angka indeks korelasi 0,450 dapat diinterpretasikan pada tabel interpretasi koefisien korelasi sebagai berikut:

Tabel 4.10 Pedoman Interpretasi Koefisien Korelasi

Interval Koefisien	Tingkat Korelasi
0,00 - 0,199	Sangat Rendah
0,20 - 0,399	Rendah
0,40 - 0,599	Sedang
0,60 - 0,799	Kuat
0,80 - 1,000	Sangat Kuat

Berdasarkan tabel koefisien korelasi tersebut menunjukkan bahwa korelasi antara kinerja guru dengan prestasi belajar terdapat nilai sebesar 0,450 berada pada interval 0,40-0,599 dengan tingkat korelasi sedang. Hasil penelitian menyatakan minat belajar memiliki korelasi dengan prestasi belajar namun masih berada pada kategori sedang dikarenakan dari hasil penelitian indikator kemampuan membuat perencanaan dan persiapan mengajar serta penguasaan materi masih kurang jadi mempengaruhi prestasi belajar. Hal tersebut membuktikan bahwa untuk meningkatkan prestasi belajar peserta didik di SMP Muhammadiyah 6 Makassar maka kinerja guru perlu ditingkatkan.

5. Korelasi Minat Belajar (X_2) dengan Prestasi Belajar (Y) di SMP Muhammadiyah 6 Makassar

Sebelum melakukan uji korelasi dilakukan dulu uji prasyarat diantaranya sebagai berikut:

a. Uji Normalitas

Uji normalitas dilakukan untuk menguji apakah dalam model regresi, variabel residual memiliki distribusi atau tidak. Uji normalitas bertujuan untuk mengetahui apakah variabel minat belajar (X_2) dan prestasi belajar (Y) berdistribusi normal atau tidak. Data berdistribusi normal apabila $\text{sig} > \alpha = 0,05$ dan begitupun sebaliknya data dikatakan tidak berdistribusi normal apabila $\text{sig} < \alpha = 0,05$. Pengujian normalitas data dilakukan dengan

menggunakan bantuan aplikasi SPSS Versi 21. Berdasarkan uji prasyarat diperoleh maka, kesimpulan dari uji normalitas dapat dilihat dari tabel berikut ini:

Tabel 4.11 Hasil Uji *Kolmogorov Smirnov* Normalitas (X_2 -Y)

One-Sample Kolmogorov-Smirnov Test

		Unstandardized Residual
N		46
	Mean	,0000000
Normal Parameters ^{a,b}	Std. Deviation	4,42255067
Most Extreme Differences	Absolute	,115
	Positive	,056
	Negative	-,115
Kolmogorov-Smirnov Z		,783
Asymp. Sig. (2-tailed)		,573

a. Test distribution is Normal.

b. Calculated from data.

Berdasarkan hasil analisis tabel uji normalitas, menunjukkan bahwa nilai uji normalitas menggunakan uji *Kolmogorov Smirnov* sebesar 0,573 dengan taraf signifikansi 0,05 nilai ini menunjukkan bahwa nilai signifikan yaitu 0,573 berarti data yang diperoleh termasuk normal. Hal ini menunjukkan bahwa nilai sampel berasal dari populasi yang termasuk kategori normal. Sehingga dapat disimpulkan bahwa data minat belajar dan prestasi belajar berdistribusi normal karena signifikansi $0,573 > 0,05$.

b. Uji Linearitas

Uji prasyarat yang kedua adalah linearitas. Uji linearitas digunakan untuk mengetahui hubungan yang terbentuk antara variabel independen dan variabel dependen secara parsial dan linear. Uji linearitas bertujuan untuk mengetahui apakah data sesuai dengan garis linear atau tidak. Uji linearitas digunakan untuk mengetahui korelasi minat belajar (X_2) dengan prestasi

belajar (Y) linear atau tidak. Kriteria pengujian linearitas dengan olahan SPSS Versi 21, yaitu nilai *sig deviaton from linearty* $> \alpha = 0,05$ maka terdapat korelasi yang linear dan jika nilai *sig deviaton from linearty* $< \alpha = 0,05$ maka tidak terdapat korelasi yang linear. Hasil uji linearitas untuk kinerja guru dengan prestasi belajar dapat dilihat dalam bentuk tabel sebagai berikut:

Tabel 4.12 Hasil Uji Linearitas (X₂-Y)
ANOVA Table

		Sum of Squares	df	Mean Square	F	Sig.
Prestasi Belajar * Minat Belajar	(Combined)	636,406	26	24,477	1,084	,434
	Linearity	185,086	1	185,086	8,200	,010
	Deviation from Linearity	451,320	25	18,053	,800	,704
	Within Groups	428,833	19	22,570		
	Total	1065,239	45			

Berdasarkan hasil uji linearitas diketahui *Sig. deviation from linearity* sebesar $0,704 > 0,05$. Sehingga dapat disimpulkan bahwa terdapat korelasi yang linear antara minat belajar dengan prestasi belajar di SMP Muhammadiyah 6 Makassar.

c. Pengujian Hipotesis

Korelasi antara minat belajar (X₂) dengan prestasi belajar peserta didik (Y) di SMP Muhammadiyah 6 Makassar dilakukan dengan menggunakan analisis statistik inferensial dengan rumus korelasi *product moment* menggunakan bantuan SPSS Versi 21. Tujuan menguji hipotesis statistik untuk mengetahui apakah terdapat korelasi atau tidak. Hasil pengujian tersebut dapat dilihat pada tabel berikut ini:

Tabel 4.13 Korelasi antara Minat Belajar dengan Prestasi Belajar
Correlations

		Minat Belajar	Prestasi Belajar
Minat Belajar	Pearson Correlation	1	,417**
	Sig. (2-tailed)		,004
	N	46	46
Prestasi Belajar	Pearson Correlation	,417**	1
	Sig. (2-tailed)	,004	
	N	46	46

** . Correlation is significant at the 0.01 level (2-tailed).

Berdasarkan *output* SPSS tersebut dapat dilihat bahwa nilai korelasi *product* moment antara minat belajar dengan prestasi belajar sebesar 0,417 dengan nilai signifikan $0,004 < \alpha = 0,05$, maka dinyatakan bahwa antara minat belajar dengan prestasi belajar memiliki korelasi. Angka indeks korelasi 0,417 dapat diinterpretasikan pada tabel interpretasi koefisien korelasi sebagai berikut:

Tabel 4.14 Pedoman Interpretasi Koefisien Korelasi

Interval Koefisien	Tingkat Korelasi
0,00 - 0,199	Sangat Rendah
0,20 - 0,399	Rendah
0,40 - 0,599	Sedang
0,60 - 0,799	Kuat
0,80 - 1,000	Sangat Kuat

Berdasarkan tabel koefisien korelasi tersebut menunjukkan bahwa korelasi antara minat belajar dengan prestasi belajar terdapat nilai sebesar 0,417 berada pada interval 0,40-0,599 dengan tingkat korelasi sedang. Hasil penelitian menyatakan minat belajar memiliki korelasi dengan prestasi belajar namun masih berada pada kategori sedang dikarenakan keterlibatan peserta didik dalam mengikuti pelajaran matematika masih rendah, sehingga

menyebabkan peserta didik kurang mampu memfokuskan diri dalam belajar. Hal tersebut membuktikan bahwa dalam meningkatkan prestasi belajar di SMP Muhammadiyah 6 Makassar maka minat belajar perlu ditingkatkan.

6. Korelasi Kinerja Guru dan Minat Belajar dengan Prestasi Belajar Peserta didik pada Mata Pelajaran di SMP Muhammadiyah 6 Makassar

Pengujian hipotesis secara simultan dilakukan dalam menguji hipotesis tentang korelasi X_1 (kinerja guru) dan X_2 (minat belajar) dengan Y (prestasi belajar). Pengujian secara simultan ini dilakukan melalui uji korelasi ganda. Uji korelasi ganda digunakan untuk mengetahui nilai yang menentukan kuatnya hubungan dua variabel atau lebih secara bersama-sama dengan variabel lain. Adapun dasar pengambilan keputusan uji korelasi ganda yaitu jika nilai sig. F change $< 0,05$ maka berkorelasi dan begitupun sebaliknya jika nilai sig. F change $> 0,05$ maka tidak berkorelasi. Berikut ini uji korelasi kinerja guru dan minat belajar dengan prestasi belajar dijabarkan dalam bentuk tabel berikut.

Tabel 4.15 Hasil Perhitungan Korelasi antara Kinerja Guru dan Minat Belajar secara Bersama-sama dengan Prestasi Belajar Peserta Didik

Model Summary

Model	R	R Square	Adjusted R Square	Std. Error of the Estimate	Change Statistics				
					R Square Change	F Change	df 1	df 2	Sig. F Change
1	,477 ^a	,228	,192	4,374	,228	6,340	2	43	,004

a. Predictors: (Constant), Minat Belajar, Kinerja Guru

Berdasarkan perhitungan pada *output model summary* tersebut, diperoleh nilai korelasi ganda antara kinerja guru dan minat belajar secara bersama-sama dengan prestasi belajar peserta didik sebesar 0,477 dengan

nilai sig. F change $0,004 < 0,05$ artinya terdapat korelasi antara kinerja guru dan minat belajar secara bersama-sama dengan prestasi belajar peserta didik. Angka indeks korelasi ganda tersebut dapat diinterpretasikan melalui tabel berikut:

Tabel 4.16 Pedoman Interpretasi Koefisien Korelasi

Interval Koefisien	Tingkat Korelasi
0,00 - 0,199	Sangat Rendah
0,20 - 0,399	Rendah
0,40 - 0,599	Sedang
0,60 - 0,799	Kuat
0,80 - 1,000	Sangat Kuat

Berdasarkan tabel koefisien korelasi tersebut menunjukkan bahwa korelasi antara kinerja guru dan minat belajar secara bersama-sama dengan prestasi belajar peserta didik pada mata pelajaran di SMP Muhammadiyah 6 Makassar pada tingkat korelasi yang sedang. Hasil penelitian diperoleh ada korelasi antara kinerja guru dan minat belajar secara bersama-sama dengan prestasi belajar peserta didik pada mata pelajaran matematika, namun korelasi tersebut berada kategori sedang dikarenakan guru masih perlu menguasai materi pembelajaran dan cara penyampaian guru dalam memberikan pelajaran di kelas. Adapun minat peserta didik dalam hal keterlibatan belajar matematika kurang berinisiatif mengulang kembali materi yang sudah dipelajari di sekolah. Maka dari itu kinerja guru dan minat belajar masih perlu ditingkatkan untuk mencapai prestasi yang lebih baik.

Hal tersebut membuktikan bahwa prestasi belajar peserta didik, ada hubungannya dengan kinerja guru dan minat belajar di sekolah. Dengan demikian hipotesis yang menyatakan terdapat korelasi antara kinerja guru dan minat belajar dengan prestasi belajar peserta didik pada mata pelajaran matematika dapat diterima atau terbukti kebenarannya.

B. Pembahasan

1. Kinerja Guru di SMP Muhammadiyah 6 Makassar

Kinerja guru dapat didefinisikan sebagai sejauh mana seorang guru bekerja secara maksimal sesuai dengan kemampuan yang dimilikinya dalam upaya mencapai tujuan institusional. Kemampuan seorang guru akan terlihat pada saat mengajar yang dapat diukur dari kompetensi mengajarnya. Selain itu kinerja seorang guru adalah hasil kerja secara kualitas dan kuantitas yang dicapai oleh seorang guru dalam melaksanakan tugas dan sesuai dengan tanggung jawab yang diberikan kepadanya, kinerja yang baik tentunya tergambar pada penampilan mereka, baik penampilan akademik maupun penampilan profesi menjadi guru yang artinya mampu mengelola pembelajaran dalam kelas dan mendidik peserta didik dengan sebaik-baiknya.

Dari hasil analisis deskriptif menunjukkan bahwa rata-rata dari 46 responden terkait kinerja guru sebesar 63,46. Berdasarkan konversi nilai yang telah dilakukan, *mean score* atau rata-rata tanggapan dari responden berada pada interval 59-67 yang mengindikasikan bahwa kinerja guru berada pada kategori sedang.

Berdasarkan hasil angket menunjukkan bahwa kinerja guru pada kategori sedang. Hal ini dapat dilihat dari 18 jumlah pernyataan angket kinerja guru yakni kemampuan membuat perencanaan dan persiapan mengajar dijabarkan dalam indikator yaitu guru mempersiapkan rencana pembelajaran, guru mempersiapkan media pembelajaran, dan guru menyapa peserta didik. Pada indikator tersebut diperoleh informasi bahwa guru terbiasa mempersiapkan rencana dan media pembelajaran serta menyapa peserta didik sebelum memulai pembelajaran di kelas. Selanjutnya

penguasaan materi yang akan diajarkan kepada peserta didik dijabarkan dalam indikator yaitu guru menjelaskan materi dengan suara yang jelas, guru menunjukkan contoh penjelasan materi, dan guru mengaitkan materi dengan kenyataan di lapangan. Pada indikator tersebut diperoleh informasi bahwa guru terbiasa menyampaikan materi dengan suara yang jelas dan memberikan contoh serta mengaitkan materi terhadap apa yang terjadi di lapangan. Selanjutnya penguasaan metode dan strategi mengajar dijabarkan dalam indikator yaitu guru menggunakan metode mengajar lebih dari satu variasi, guru menggunakan metode mengajar terbaru, dan guru menggunakan metode mengajar yang menarik. Pada indikator tersebut diperoleh informasi bahwa guru terbiasa menggunakan metode mengajar lebih dari satu metode dan menggunakan metode terbaru serta menarik. Selanjutnya pemberian tugas-tugas kepada peserta didik dijabarkan dalam indikator yaitu guru memberikan tugas berupa tertulis, guru memberikan PR, dan guru memberikan pertanyaan langsung setelah selesai materi. Pada indikator tersebut diperoleh informasi bahwa guru terbiasa memberikan tugas, PR, dan pertanyaan setelah proses pembelajaran selesai. Selanjutnya kemampuan mengelola kelas dijabarkan dalam indikator yaitu guru mengabsen peserta didik, mengarahkan peserta didik pada materi yang belum dipahami, dan guru menggunakan sistem tanya jawab. Pada indikator tersebut diperoleh informasi bahwa guru terbiasa mengabsen peserta didik, mengarahkan peserta didik, dan menggunakan sistem tanya jawab setelah materi selesai. Selanjutnya kemampuan melakukan penilaian dan evaluasi dijabarkan dalam indikator yakni guru memberikan arahan kepada peserta didik untuk menyimpulkan materi, guru memeriksa jawaban setelah diberikan tugas, dan guru mengadakan remedial. Pada indikator tersebut

diperoleh informasi bahwa guru terbiasa memberikan arahan untuk menyimpulkan materi, memeriksa tugas, dan melakukan remedial.

Selanjutnya, pernyataan Supardi yang mengatakan bahwa kinerja guru merupakan kemampuan seorang guru dalam melaksanakan tugas pembelajaran di Madrasah dan bertanggung jawab terhadap peserta didik di bawah bimbingannya dengan meningkatkan prestasi belajar.¹ Selain itu Tutik Rahcmawati dan Abdullah S menyatakan bahwa kinerja guru adalah kemampuan yang ditunjukkan oleh guru dalam melaksanakan tugas dan pekerjaannya.² Selanjutnya penelitian yang dilakukan Ayu Dwi Kesuma Putri dan Nani Imaniyati menemukan bahwa tingkat kinerja guru berada pada kategori cukup tinggi dengan persentase 54,4% dari keseluruhan responden.³ Hasil penelitian di SMP Muhammadiyah 6 Makassar menunjukkan bahwa kinerja guru berada pada kategori sedang. Sehingga dapat diartikan bahwa kinerja guru baik namun masih memerlukan evaluasi dalam meningkatkan kinerja guru agar dapat meningkatkan prestasi belajar.

2. Minat Belajar di SMP Muhammadiyah 6 Makassar

Minat pada dasarnya merupakan kecenderungan yang dimiliki seseorang sehingga terobsesi untuk melakukan sesuatu yang diinginkannya. Seperti yang dijelaskan bahwa kata minat dapat diartikan sebagai perhatian, rasa suka. Minat belajar adalah keinginan seseorang untuk melakukan sesuatu yang diinginkannya.

¹Supardi, *Kinerja Guru*, h. 54.

²Tutik Rahcmawati dan Abdullah S, *Penilaian Kinerja Profesi Guru dan Angka Kreditnya* (Yogyakarta: Grava Media, 2013), h. 16.

³Ayu Dwi Kesuma Putri dan Nani Imaniyati, "Pengembangan Profesi Guru dalam Meningkatkan Kinerja Guru", *Jurnal Pendidikan Manajemen Perkantoran*, Vol. 2 No. 2 (2017), h. 207.

Dari hasil analisis deskriptif menunjukkan bahwa rata-rata dari 46 responden terkait minat belajar sebesar 52,98. Berdasarkan konversi nilai yang telah dilakukan, *mean score* atau rata-rata tanggapan dari responden berada pada interval 48-57 yang mengindikasikan bahwa minat belajar berada pada kategori sedang.

Berdasarkan hasil angket menunjukkan bahwa kinerja guru pada kategori sedang. Hal ini dapat dilihat dari 18 jumlah pernyataan angket minat belajar yakni perasaan senang yang dijabarkan dalam indikator yaitu pelajaran matematika mempunyai banyak rumus, mengetahui kegunaan matematika dalam kehidupan sehari-hari, bersemangat belajar matematika karena guru menyenangkan, dan senang ketika mendapatkan nilai bagus. Pada indikator tersebut diperoleh informasi bahwa peserta didik merasa senang jika nilai matematika yang didapatkan bagus dan bersemangat belajar apabila guru mengajar dengan menyenangkan. Selanjutnya ketertarikan peserta didik yang dijabarkan dalam indikator yaitu bertanya apabila sulit memahami materi, sikap dan penampilan guru, mengerjakan soal matematika, mengerjakan tugas/PR, merasa putus asa ketika mengerjakan soal matematika. Pada indikator tersebut diperoleh informasi bahwa ketertarikan peserta didik terlihat apabila tidak memahami materi mengajukan pertanyaan, sikap dan penampilan guru juga mempengaruhi ketertarikan peserta didik untuk belajar. Selanjutnya perhatian yang dijabarkan dalam indikator mencatat materi ketika guru menjelaskan, memperhatikan penjelasan guru, aktif diskusi, dan berdiskusi dengan teman kelompok terkait materi yang disampaikan oleh guru. Pada indikator tersebut diperoleh informasi bahwa peserta didik memperhatikan guru ketika proses pembelajaran berlangsung, melakukan diskusi dengan teman

kelompok mengenai materi yang dibahas guru. Selanjutnya keterlibatan peserta didik yang dijabarkan dalam indikator belajar matematika di rumah, mengikuti bimbingan matematika, persiapan mengikuti ujian matematika. Pada indikator tersebut diperoleh informasi bahwa peserta didik kurang terlibat dalam belajar mandiri di rumah dan masih banyak peserta didik belum mengikuti bimbingan/les matematika.

Selanjutnya, minat belajar dapat diketahui dari kecenderungan terikat atau tertarik peserta didik terhadap pembelajaran dan mengamalkannya untuk maksud-maksud baik.⁴ Minat belajar yang tinggi akan memudahkan peserta didik dalam mencapai tujuan belajar. Sedangkan rendahnya minat belajar dapat mengakibatkan kurangnya rasa ketertarikan seseorang terhadap suatu bidang tertentu, bahkan dapat melahirkan sikap penolakan kepada guru.⁵ Selanjutnya penelitian yang dilakukan Haswindah menunjukkan bahwa rata-rata skor minat belajar adalah tingkat minat belajar berada pada kategori tinggi dengan persentase 54,4% dari keseluruhan responden.⁶ Hasil penelitian di SMP Muhammadiyah 6 Makassar menunjukkan bahwa minat belajar peserta didik kelas VIII berada pada kategori sedang. Sehingga dapat diartikan bahwa minat belajar baik namun masih memerlukan evaluasi dalam meningkatkan minat belajar peserta didik agar dapat meningkatkan prestasi belajar.

⁴Komariyah, dkk. "Analisis Pemahaman Konsep dalam Memecahkan Masalah Matematika Ditinjau dari Minat Belajar Siswa", *Jurnal Ilmiah Ilmu Sosial dan Humaniora*, Vol. 4 No. 1 (2018), h. 1-8.

⁵Armania, dkk. "Analisis Hubungan Kemampuan Komunikasi Matematis dan Minat Belajar Siswa dengan Menggunakan Pendekatan Realistic Mathematic Education", *Jurnal Pembelajaran Matematika Inovatif*, Vol. 1 No. 6 (2018), h. 1087-1094.

⁶Haswinda, dkk. "Hubungan antara Minat Belajar dengan Prestasi Belajar Terhadap Mata Pelajaran Bahasa Indonesia Siswa Kelas IV", *Jurnal Kajian Pendidikan Dasar*, Vol. 3 No. 2 Juli (2018), h. 500-501.

3. Prestasi Belajar di SMP Muhammadiyah 6 Makassar

Prestasi belajar merupakan suatu masalah yang bersifat penting dalam sejarah kehidupan manusia karena sepanjang rentang kehidupannya manusia selalu mengejar prestasi menurut bidang dan kemampuan masing-masing.

Dari hasil analisis deskriptif menunjukkan bahwa rata-rata dari 46 responden terkait prestasi belajar sebesar 84,80. Berdasarkan konversi nilai yang telah dilakukan, *mean score* atau rata-rata tanggapan dari responden berada pada interval 82-86 yang mengindikasikan bahwa prestasi belajar berada pada kategori sedang.

Berdasarkan nilai rapor bahwa peserta didik dengan nilai 77 ada 2 orang, nilai 78 ada 2 orang, nilai 79 ada 4 orang, nilai 80 ada 4 orang, nilai 81 ada 4 orang, nilai 82 ada 2 orang, nilai 83 ada 1 orang, nilai 84 ada 3 orang, nilai 86 ada 7 orang, nilai 87 ada 3 orang, nilai 88 ada 2 orang, nilai 89 ada 2 orang, nilai 90 ada 3 orang, nilai 91 ada 2 orang, nilai 92 ada 3 orang, nilai 93 ada 1 orang, dan nilai 94 ada 1 orang. Adapun batas nilai KKM dalam mata pelajaran matematika di SMP Muhammadiyah 6 Makassar yaitu dengan nilai 75.

Berdasarkan teori menurut Pratiwi dan Meilani prestasi belajar merupakan akumulasi pembelajaran yang didapatkan oleh peserta didik dalam bentuk nilai yang meliputi ranah, kognitif, afektif, dan psikomotorik selama proses pembelajaran. Nilai yang diperoleh peserta didik biasanya ditandai dengan bentuk angka, huruf atau simbol tertentu yang disepakati oleh pihak penyelenggara pendidikan dan didokumentasikan dalam rapor peserta didik.⁷

⁷Abdullah dkk. *Peningkatan dan Pengembangan Prestasi Belajar Didik*, h. 26.

Hasil penelitian di SMP Muhammadiyah 6 Makassar menunjukkan bahwa prestasi belajar peserta didik pada mata pelajaran matematika berada pada kategori sedang karena nilai rapor dari pelajaran tersebut sebagian peserta didik memperoleh nilai yang mendekati nilai KKM sehingga prestasi belajar peserta didik masih memerlukan evaluasi dalam meningkatkan kinerja dan minat belajar agar prestasi belajarnya juga meningkat.

4. Korelasi Kinerja Guru dengan Prestasi Belajar Peserta didik di SMP Muhammadiyah 6 Makassar

Berdasarkan hasil uji hipotesis dengan menggunakan uji *korelasi product moment* antara kinerja guru (X_1) dengan prestasi belajar peserta didik (Y) di SMP Muhammadiyah 6 Makassar diperoleh hasil analisis korelasi *product moment* yaitu nilai signifikansi $0,02 < 0,05$ sehingga dalam penelitian ini terdapat korelasi kinerja guru dengan prestasi belajar peserta didik pada mata pelajaran di SMP Muhammadiyah 6 Makassar.

Mulyasa mengutarakan sekurang-kurangnya ada sepuluh faktor yang memicu meningkatnya kinerja guru yaitu dorongan beraktivitas, tanggung jawab dalam pekerjaan, menunjukkan minat dalam tugas, *reward* terhadap tugas, kesempatan untuk berkembang, kepala sekolah selalu mengawasi dan memperhatikan, sesama guru mempunyai hubungan interpersonal, kelompok kerja guru dan musyawarah guru mata pelajaran, dan layanan perpustakaan.⁸ Adapun faktor-faktor yang menentukan tingkat kinerja guru adalah tingkat kesejahteraan, lingkungan atau iklim kerja pendidik, desain karir dan jabatan pendidik, kesempatan untuk berkembang dan meningkatkan diri, motivasi atau semangat kerja, pengetahuan,

⁸Abdul Aziz, *Konsep Kinerja Guru dan Sumber Belajar dalam Meraih Prestasi* (Pekanbaru: Guepedia, 2020) h. 21-22.

keterampilan, dan karakter pendidik.⁹ Lebih lanjut penelitian yang dilakukan Muhammad Akbar menunjukkan bahwa terdapat hubungan antara kinerja guru dengan prestasi belajar peserta didik kelas XII IPS II SMA 1 Muhammadiyah Palangka Raya, dibuktikan dengan nilai signfikansi $0,228 < 0,266$ nilai r tabel signifikansi 0,05 yang bermakna hipotesis H_a di terima yang berarti jika kinerja guru tinggi maka prestasi belajar peserta didik juga tinggi.¹⁰ Teori dan hasil penelitian tersebut berhasil membuktikan bahwa kinerja guru dalam penelitian ini terdapat korelasi dengan prestasi belajar.

Hal tersebut menunjukkan bahwa kinerja guru merupakan salah satu faktor penting dalam prestasi belajar peserta didik. Alasan kinerja guru mampu mempengaruhi prestasi belajar ada pada aspek kinerja guru yaitu kemampuan dalam membuat perencanaan dan persiapan mengajar, penguasaan materi yang akan diajarkan kepada peserta didik, penguasaan metode dan strategi mengajar, pemberian tugas-tugas kepada peserta didik, kemampuan mengelola kelas, dan kemampuan melakukan penilaian evaluasi kelas.

Aspek kinerja guru yang mempengaruhi prestasi belajar terlihat dari hasil penelitian yang dilakukan dalam kemampuan guru mengelola kelas. Guru selalu melakukan pengabsenan kepada peserta didik sebelum proses pembelajaran dimulai. Hal tersebut bentuk tanggungjawab guru kepada peserta didik. Guru di SMP Muhammadiyah 6 Makassar juga melakukan pengulangan atau remedial kepada peserta didik yang belum mampu mencapai batas nilai yang sudah ditentukan.

⁹La Ode Amaluddin, *Kinerja Guru Profesional Konsep dan Penerapannya* (Cet. I; Banyumas: CV. Amerta Media, 2021), h. 18-19.

¹⁰Muhammad Akbar, dkk. "Hubungan Kinerja Guru Terhadap Prestasi Belajar Siswa SMA Muhammadiyah 1 Palangka Raya", *Jurnal Equity in Educational*, Vol. 3 No. 2 Juli (2021), h. 168.

Berdasarkan penjelasan tersebut dapat ditarik kesimpulan bahwa terdapat korelasi antara kinerja guru dengan prestasi belajar peserta didik.

5. Korelasi Minat Belajar dengan Prestasi Belajar Peserta Didik di SMP Muhammadiyah 6 Makassar

Berdasarkan hasil uji hipotesis dengan menggunakan uji *korelasi product moment* antara minat belajar (X_2) dengan prestasi belajar peserta didik (Y) di SMP Muhammadiyah 6 Makassar diperoleh hasil analisis korelasi *product moment* yaitu nilai signifikansi $0,004 < 0,05$ sehingga dalam penelitian ini terdapat korelasi minat belajar dengan prestasi belajar peserta didik pada mata pelajaran di SMP Muhammadiyah 6 Makassar.

Faktor-faktor minat belajar menurut Widiasworo yang mempengaruhi minat belajar ada dua yaitu faktor pertama adalah internal meliputi sifat, kebiasaan dan kecerdasan, serta kondisi fisik dan psikologis. Faktor kedua eksternal meliputi guru, lingkungan belajar, sarana prasarana dan orang tua.¹¹ Lebih lanjut penelitian yang dilakukan Yolanda Dwi Prastika menunjukkan bahwa minat belajar peserta didik berpengaruh positif dan signifikan terhadap hasil belajar matematika peserta didik dengan nilai sig.value $0,000 < 0,05$ serta nilai koefisien korelasi $r_{xy} = 0,926$ yang berada pada kategori sangat kuat, kontribusi minat belajar peserta didik dalam mempengaruhi tinggi rendahnya hasil belajar matematika peserta didik sebesar 85,74% sedangkan sisanya dipengaruhi faktor lain.¹² Teori dan hasil penelitian tersebut berhasil membuktikan bahwa minat belajar dalam penelitian ini terdapat korelasi dengan prestasi belajar.

¹¹Erwin Widiasworo, *Masalah-Masalah Peserta Didik dalam Kelas dan Solusinya* (Yogyakarta: Araska, 2017), h. 20-21.

¹²Yolanda Dwi Prastika, "Hubungan Minat Belajar dan Hasil Belajar Pada Mata Pelajaran Matematika Di SMK Yadika Bandar Lampung", *Jurnal Ilmiah Matematika Realistik*, Vol. 2 No. 1 Juni (2021), h. 26.

Minat belajar dapat mempengaruhi prestasi belajar melalui aspek yaitu dalam hal perasaan senang, ketertarikan, perhatian, dan keterlibatan peserta didik. Minat belajar sangat dibutuhkan setiap hari oleh peserta didik terutama dari luar dirinya untuk memiliki semangat belajar. Rasa malas yang dirasakan peserta didik membuat mereka tidak antusias dalam mengikuti pembelajaran di kelas. Menyerap begitu banyak materi dan pelajaran membutuhkan niat dan keseriusan seorang peserta didik. Sehingga dapat disimpulkan bahwa minat belajar peserta didik yang kuat akan mempengaruhi prestasi belajarnya, maka peserta didik yang memiliki minat belajar yang kurang tidak akan mampu meraih prestasi belajar yang maksimal.

Pendidikan menjadi faktor yang sangat penting dalam upaya membangun manusia Indonesia kearah yang lebih baik, maju dan berkualitas dalam mencapai ini semua peserta didik tidak akan dibiarkan sendiri karena peserta didik membutuhkan minat belajar yang kuat. Minat belajar dapat diperoleh peserta didik dari berbagai arah antara lain lingkungan yang mendukung, orang tua, sekolah, masyarakat dan sosial media. Hal ini terlihat dari hasil penelitian indikator minat belajar pada poin perhatian bahwa peserta didik selalu berdiskusi dengan teman kelompoknya terkait materi yang dipelajarinya.

Berdasarkan penjelasan tersebut dapat ditarik kesimpulan bahwa terdapat korelasi antara minat belajar dengan prestasi belajar peserta didik.

6. Korelasi Kinerja Guru dan Minat Belajar dengan Prestasi Belajar Peserta Didik Pada Mata Pelajaran Matematika di SMP Muhammadiyah 6 Makassar

Berdasarkan pengujian secara simultan dilakukan melalui uji korelasi ganda menjelaskan bahwa terdapat korelasi antara kinerja guru (X_1), minat belajar (X_2), dengan prestasi belajar peserta didik (Y) di SMP Muhammadiyah 6 Makassar. Hal ini dapat dilihat dari hasil SPSS menunjukkan bahwa sig. F change $0,004 < 0,05$.

Secara umum dalam proses kegiatan belajar mengajar, minat belajar sangat diperlukan untuk menentukan prestasi belajar peserta didik. Bagaimanapun sempurnanya metode atau cara mengajar yang digunakan oleh pendidik, diperlukan minat belajar dalam diri peserta didik untuk dapat mengikuti kegiatan tersebut. Proses pembelajaran tidak akan berjalan sesuai dengan target yang ditentukan jika minat belajar peserta didik rendah dan akhirnya prestasi belajar peserta didik tidak tercapai dengan tujuan yang telah ditentukan.

Suasana dan kondisi kelas yang kondusif dan bersahabat, baik cara penyampaian guru dalam memberikan pelajaran di kelas, maupun hubungan peserta didik dengan sesama peserta didik di kelas diperlukan untuk meningkatkan minat belajar peserta didik. Peran dan tugas guru dalam mengelola kelas sangat penting, agar proses pembelajaran tidak monoton pada satu metode pembelajaran yang tepat dalam proses pembelajaran yang dilakukan oleh guru. Guru dapat mengelola kelas dengan memperhatikan kebiasaan belajar peserta didik dengan materi yang akan diberikan, sehingga guru dapat menyesuaikan metode pembelajaran yang tepat agar peserta didik dapat belajar dengan baik. Tugas dan peran guru diharapkan

membantu peserta didik memiliki kemauan yang lebih tinggi untuk belajar sehingga perhatian dalam belajarnya akan semakin lebih baik.

Menurut Simbolon minat dipengaruhi oleh kualitas pencapaian hasil belajar peserta didik dalam kegiatan belajar mengajar. Minat belajar terbukti memiliki pengaruh yang besar terhadap prestasi belajar, karena jika bahan pelajaran yang dipelajari tidak sesuai dengan minat peserta didik tidak akan belajar dengan sebaik-baiknya.¹³ Teori kinerja guru dan minat belajar dengan prestasi belajar bersama-sama berhasil membuktikan bahwa kinerja guru dan minat belajar disini terdapat korelasi dengan prestasi belajar. Melalui pengujian secara determinasi diperoleh nilai R square sebesar 0,228 ini menunjukkan bahwa hubungan kinerja guru dan minat belajar dengan prestasi belajar sebesar 22,9% dan selebihnya dipengaruhi faktor lain.

Penelitian ini telah membuktikan adanya hubungan positif antara kinerja guru dan minat belajar dengan prestasi belajar di SMP Muhammadiyah 6 Makassar. Hal tersebut mengindikasikan bahwa betapa pentingnya kinerja guru dan minat belajar dalam meningkatkan prestasi belajar peserta didik. Dengan demikian, tinggi rendahnya prestasi belajar peserta didik ada hubungannya dengan kemampuan kinerja guru dan minat belajar peserta didik. Oleh karena itu peserta didik yang memiliki prestasi yang baik cenderung akan peduli terhadap peningkatan kualitas pendidikan di sekolah tersebut.

¹³Slamet Rozikin, dkk. "Hubungan Minat Belajar Siswa dengan Prestasi Belajar Siswa Pada Mata Pelajaran Kimia di SMA Negeri 1 Tebat Karai dan SMA Negeri 1 Kabupaten Kepahiang", *Jurnal Pendidikan dan Ilmu Kimia*, Vol. 2 No.1 (2018), h. 78.

BAB V

PENUTUP

A. Kesimpulan

Berdasarkan penelitian yang telah dilakukan, maka dapat disimpulkan sebagai berikut:

1. Kinerja Guru di SMP Muhammadiyah 6 Makassar berada pada kategori sedang. Hal tersebut diperoleh dari jawaban responden terhadap angket kinerja guru dengan skala likert dari selalu, sering, kadang-kadang, hampir tidak pernah, dan tidak pernah. Peserta didik banyak memilih kategori kadang-kadang pada indikator penguasaan materi bahwa guru masih perlu mengaitkan materi dengan kenyataan yang terjadi di lapangan. Adapun indikator lainnya masih perlu diperhatikan terkait dalam hal perencanaan dan persiapan mengajar guru yang perlu diperhatikan sebelum pembelajaran dimulai. Hal ini menandakan bahwa sebagian guru masih perlu menguasai materi dan perencanaan pembelajaran sebelum masuk kelas.
2. Minat belajar di SMP Muhammadiyah 6 Makassar berada pada kategori sedang. Hal tersebut diperoleh dari jawaban responden terhadap angket minat belajar dengan skala likert dari selalu, sering, kadang-kadang, hampir tidak pernah, dan tidak pernah. Peserta didik banyak memilih kategori kadang-kadang pada indikator keterlibatan peserta didik dalam hal mengikuti bimbingan/les matematika dan belajar matematika pada malam hari sebelum pelajaran esok hari. Adapun indikator lainnya yang dapat mempengaruhi minat belajar yaitu ketertarikan peserta didik dalam mengikuti pembelajaran

matematika karena apabila kesulitan dalam memahami materi peserta didik tidak bertanya kepada guru.

3. Prestasi belajar peserta didik pada mata pelajaran matematika di SMP Muhammadiyah 6 Makassar berada pada kategori sedang. Nilai rapor yang diperoleh sebagian peserta didik ada yang mendekati nilai kriteria ketuntatasan minimal (KKM) karena nilai KKM yang ditetapkan yaitu 75.
4. Kinerja guru terdapat korelasi positif dan signifikan dengan prestasi belajar peserta didik pada mata pelajaran di SMP Muhammadiyah 6 Makassar karena nilai korelasinya sebesar 0,450 dengan nilai signifikan $0,002 < \alpha = 0,05$ artinya memiliki korelasi yang dibuktikan melalui hasil analisis korelasi *product moment*.
5. Minat belajar terdapat korelasi positif dan signifikan dengan prestasi belajar peserta didik pada mata pelajaran matematika di SMP Muhammadiyah 6 Makassar karena nilai korelasinya sebesar 0,417 dengan nilai signifikan $0,004 < \alpha = 0,05$ artinya memiliki korelasi yang dibuktikan melalui hasil analisis korelasi *product moment*.
6. Kinerja guru dan minat belajar secara bersama-sama terdapat korelasi positif dan signifikan dengan prestasi belajar peserta didik pada mata pelajaran matematika di SMP Muhammadiyah 6 Makassar karena nilai korelasi ganda yang dihasilkan sebesar 0,477 dengan nilai sig. F change $0,004 < \alpha = 0,05$ artinya terdapat korelasi yang dibuktikan melalui hasil analisis *multiple correlation*.

B. Implikasi Penelitian

Berdasarkan hasil penelitian yang telah dilakukan tersebut dan sebagai keterbatasan yang dimiliki penulis dalam penelitian ini, maka penulis akan mengemukakan beberapa implikasi dalam penelitian ini sebagai harapan yang ingin dicapai sekaligus kelengkapan dalam penyusunan tesis ini sebagai berikut:

1. Kinerja seharusnya mendapat perhatian khusus bagi guru dengan mengikuti pelatihan-pelatihan dan membiasakan diri mengkaji literatur dengan bidang keahliannya masing-masing.
2. Minat belajar yang tinggi hendaknya dimiliki setiap peserta didik agar mampu memaksimalkan prestasi belajarnya di sekolah.
3. Peserta didik sebaiknya lebih giat meningkatkan minat belajarnya untuk mendapatkan nilai yang baik.
4. Hasil penelitian diharapkan menjadi bahan rujukan bagi penelitian sejenis. Selain itu, diharapkan ada penelitian lebih lanjut terkait faktor-faktor yang mempengaruhi kinerja guru, minat belajar, dan prestasi belajar peserta didik dengan kajian yang lebih luas.

DAFTAR PUSTAKA

- Abbas, Erjati. *Magnet Kepemimpinan Kepada Madrasah Terhadap Kinerja Guru*. Cet. I; Jakarta: Elex Media Komputindo, 2017.
- Abdullah, dkk. *Peningkatan Prestasi Belajar Peserta Didik*. Ponorogo: Uwais Inspirasi Indonesia, 2022.
- Akbar, Muhammad. dkk, "Hubungan Kinerja Guru Terhadap Prestasi Belajar Siswa SMA Muhammadiyah 1 Palangka Raya". *Jurnal Equity in Educational Journal*. Vol. 3 No. 2 Juli 2021.
- Amaluddin, La Ode. *Kinerja Guru Profesional Konsep dan Penerapannya*. Cet. I; Banyumas: CV. Amerta Media, 2021.
- Aziz, Abdul. *Konsep Kinerja Guru dan Sumber Belajar dalam Meraih Prestasi*. Pekanbaru: Guepedia, 20220.
- Afandi. *Manajemen Sumber Daya Manusia: Teori, Konsep dan Indikator*. Cet. I; Riau: Zanafa Publishing, 2018.
- Amik, Fajrin. *Menuju Guru dan Siswa Cerdas*. Cet. I; Yogyakarta: Leutikaprio, 2016.
- Arikunto, Suharsimi. *Prosedur Penelitian Suatu Pendekatan Praktik*. Jakarta: Rineka Cipta, 2016.
- Armania. dkk. "Analisis Hubungan Kemampuan Komunikasi Matematis dan Minat Belajar Siswa dengan Menggunakan Pendekatan Realistic Mathematic Education". *Jurnal Pembelajaran Matematika Inovatif*. Vol. 1 No. 6 2018.
- Bahri, Djamarah Syaiful. *Prestasi Belajar dan Kompetensi Guru*. Surabaya: Usaha Nas, 2018.
- Barnawi dan Mohammad Arifin. *Kinerja Guru Profesional*. Jogjakarta: Ar-Ruzz Media, 2014.
- Darajat, Zakiyah. dkk. *Metodik Khusus Pengajaran Agama Islam*. Jakarta: Bumi Aksara, 2014.
- Fajri, Awaliatul. dkk. "Hubungan Kinerja Guru dengan Prestasi Belajar". *Jurnal Annual Conference on Islamic Education and Social Sains*. Vol. 1 No. 2 2019.
- Febriana, Rina. *Kompetensi Guru*. Cet. I; Jakarta: Bumi Aksara, 2019.
- Gani, Hasyin. "Upaya Meningkatkan Budaya Kerja Tenaga Pendidikan dan Tenaga Kependidikan Melalui Penerapan *Reward and Punishment* Di SMP Negeri 8 Gorontalo". *Jurnal Ideas Pendidikan, Sosial, dan Budaya*, Vol. 5 No. 2 (2019).
- Hadis, Abdul dan Nurhayati. *Psikologi dalam Pendidikan*. Bandung: Alfabeta, 2014.
- Hardani. dkk. *Metode Penelitian Kualitatif & Kuantitatif*. Yogyakarta: Pustaka Ilmu, 2020.
- Haswinda. dkk. "Hubungan antara Minat Belajar dengan Prestasi Belajar Terhadap Mata Pelajaran Bahasa Indonesia Siswa Kelas IV". *Jurnal Kajian Pendidikan Dasar*. Vol. 3 No. 2 Juli 2018.

- J.B Situmorang dan Winarno, *Pendidikan Profesi dan Sertifikasi Pendidik*. Klaten: Saka Mitra Kompetensi, 2016.
- Juandi dan Sontani. "Keterampilan dan Kreativitas Mengajar Guru Sebagai Determinan Terhadap Prestasi Belajar". *Jurnal Manajemen Pendidikan Perkantoran*. Vol. 2 No. 2 2017.
- Kementerian Agama RI. *Al-Qur'an dan Terjemahnya*. Jakarta: PT. Dharma Karsa Utama, 2015.
- Komariyah. dkk. "Analisis Pemahaman Konsep dalam Memecahkan Masalah Matematika Ditinjau dari Minat Belajar Siswa". *Jurnal Ilmiah Ilmu Sosial dan Humaniora*. Vol. 4 No. 1 2018.
- Landa, Zeth Rodo. dkk. "Pengaruh Literasi Digital Guru dan Manajemen Pembelajaran Terhadap Minat Belajar Peserta Didik di SMA Pelita Rantepao". *Jurnal Pendidikan Matematika*. Vol. 5 No. 1 Maret 2021.
- Manullang, Marlihot. *Manajemen Sumber Daya Manusia*. Cet. I; Medan: Akasha Sakti, 2017.
- Mawarni, Fitriyani dan Yessi Fitriani. "Peningkatan Prestasi Belajar Bahasa Indonesia Materi Pokok Teks Eksposisi di Kelas X IPA 2 SMA Negeri 1 Sembawa Kabupaten Banyuasin". *Jurnal Pembelajaran Bahasa dan Sastra Indonesia*. Vol. 9 No. 2 2019.
- Mukhtar, Afiah dan Luqman MD. "Pengaruh Kompetensi Guru Terhadap Kinerja Guru dan Prestasi Belajar Siswa di Kota Makassar". *Jurnal Idaarah*. Vol. IV No. 1 Juni 2020.
- Mulyasa, E. *Menjadi Guru Profesional Menciptakan Pembelajaran Kreatif dan Menyenangkan*. Bandung: Remaja Rosdakarya, 2014.
- Mulyasa, E. *Menjadi Guru Profesional*. Bandung: Remaja Rosdakarya, 2013.
- Mulyasa, E. *Standar Kompetensi dan Sertifikasi Guru*. Bandung: PT. Remaja Rosdakarya Offset, 2013.
- Noor, Juliansyah. *Metodologi Penelitian: Skripsi, Tesis, Disertasi & Karya Ilmiah*. Cet. V; Jakarta: Prenadamedia Group, 2015.
- Payong, Marselus R. *Sertifikasi Profesi Guru: Konsep Dasar, Problematika dan Implementasinya*. Jakarta: PT. Indeks, 2016.
- Pemerintah. *Undang-Undang Guru dan Dosen No 14 Tahun 2005*. Jakarta: Sinar Grafika, 2015.
- Permendiknas No. 16 Tahun 2007 Tentang *Standar Kualifikasi dan Kompetensi Guru*.
- Priansa, Donni. *Manajemen dan Supervisi Pendidikan*. Cet. I; Bandung: Pustaka Setia, 2018.
- Priansa, Donni. *Manajemen Peserta Didik dan Model Pembelajaran*. Bandung: Alfabeta, 2015.
- Prastika, Yolanda Dwi. "Hubungan Minat Belajar dan Hasil Belajar Pada Mata Pelajaran Matematika Di SMK Yadika Bandar Lampung". *Jurnal Ilmiah Matematika Realistik*. Vol. 2 No. 1 Juni 2021.

- Puspita, Vera Ayu. *Pengaruh Kinerja Guru dan Fasilitas Belajar di Rumah Terhadap Hasil Belajar PAI di SMPN 2 Raman Utara Lampung Timur*. Tesis. Lampung, Program Pascasarjana Universitas Islam Negeri Raden Intan Lampung, 2021.
- Putri, Ayu Dwi Kesuma dan Nani Imaniyati, "Pengembangan Profesi Guru dalam Meningkatkan Kinerja Guru". *Jurnal Pendidikan Manajemen Perkantoran*. Vol. 2 No. 2 2017.
- Rahcmawati, Tutik dan Abdullah S. *Penilaian Kinerja Profesi Guru dan Angka Kreditnya*. Yogyakarta: Graha Media, 2013.
- Ramli, Muhammad. *Electronic Government dalam Pelayanan Publik*. Cet. I; Depok: Rajawali Pres, 2022.
- Ramli, Muhammad. *Manajemen Pelayanan Publik Berbasis Kemanusiaan*. Cet. III; Makassar: Alauddin University Press, 2015.
- Ramli, Muhammad. *Manajemen Strategik Sektor Publik*. Cet. II; Makassar: Alauddin University Press, 2017.
- Ratnasari, Ika Wanda. "Hubungan Minat Belajar Terhadap Prestasi Belajar Matematika". *Jurnal Psikoborneo*. Vol. 5 No. 2 2017.
- Riadi, Edi. *Statistika Penelitian*. Yogyakarta: Andi, 2016.
- Ritonga, dkk. "Peningkatan Kinerja Guru Pesantren Melalui Sistem Reward dan Punishment". *Jurnal Idarah Pendidikan dan Kependidikan*, Vol. 3 No. 1 (2019).
- Rosyid, Moh. Zaiful. dkk. *Prestasi Belajar*. Malang: Literasi Nusantara, 2019
- Rozikin, Slamet. "Hubungan Minat Belajar Siswa dengan Prestasi Belajar Peserta Didik Pada Mata Pelajaran Kimia di SMA Negeri 1 Tebat Karai dan SMA Negeri 1 Kabupaten Kepahiang". *Jurnal Pendidikan dan Ilmu Kimia*. Vol. 2 No. 1 2018.
- Rusman. *Model-Model Pembelajaran Mengembangkan Profesionalisme Guru*. Jakarta: Grafindo Persada, 2013.
- Sabri, M. Alisuf. *Psikologi Pendidikan*. Cet. V; Jakarta: Pedoman Ilmu Jaya, 2016.
- Safari. *Penulisan Butir Soal Berdasarkan Penilaian Berbasis APSI Pusat*. Jakarta, 2015.
- Sardiman, Arief S. dkk. *Media Pendidikan: Pengertian, Pengembangan, dan Pemanfaatannya*. Cet. I; Jakarta: PT Raja Grafindo, 2017.
- Shihab, M. Quraish. *Tafsir Al-Mishbah Pesan, Kesan dan Keserasian Al-Qur'an*. Jakarta: Lentera Hati, 2005.
- Siregar, Syofian. *Statistik Parameter untuk Penelitian Kuantitatif: Dilengkapi dengan Perhitungan Manual dan Aplikasi SPP Versi 17*. Cet. IV; Jakarta: Bumi Aksara, 2017.
- Slameto. *Belajar dan Faktor-Faktor yang Mempengaruhinya*. Jakarta: PT. Rineka Cipta, 2015.
- Sugiyono. *Metode Penelitian Pendidikan: Pendekatan Kuantitatif, Kualitatif, dan R&D*. Cet. XXV; Bandung: Alfabeta, 2017.
- Sukardi. *Metode Penelitian Pendidikan*. Cet. XII; Jakarta: Bumi Aksara, 2017.

- Supardi. *Kinerja Guru*. Jakarta: Grafindo Persada, 2016.
- Suprihatiningkrum, Jamil. *Guru Profesional: Pedoman Kinerja, Kualifikasi & Kompetensi Guru*. Yogyakarta: Ar-Ruzz Media, 2014.
- Susanto, Ahmad. *Teori Belajar dan Pembelajaran di Sekolah Dasar*. Jakarta: Kencana Prenada Media Group, 2013.
- Syafi'i, Ahmad. dkk. "Studi Tentang Prestasi Belajar Siswa dalam Berbagai Aspek dan Faktor yang Mempengaruhi". *Jurnal Komunikasi Pendidikan*. Vol. 2 No. 2 2018.
- Syah, Muhibbin. *Psikologi Pendidikan dengan Pendekatan Baru*. Bandung: PT Remaja Rosdakarya, 2013.
- Syah, Muhibbin. *Psikologi Pendidikan*. Bandung: PT. Remaja Rosdakarya, 2017.
- Talizaro, Tafono. "Peran Media Pembelajaran dalam Meningkatkan Minat Belajar Mahasiswa". *Jurnal Komunikasi Pendidikan*. Vol. 2 No. 2 Juli 2018.
- Tambunan, Hardi. "Kinerja Guru Matematika SMP dalam Membangun Minat dan Motivasi Belajar Siswa". *Jurnal Riset Pendidikan Matematika*. Vol. 7 No. 1 Oktober 2020.
- Turisia, Anita. dkk. "Pengaruh Manajemen Kepala Sekolah dan Kinerja Guru Terhadap Minat Belajar Siswa di Sekolah Dasar". *Jurnal Ilmu Pendidikan*. Vol. 3 No. 4 2021.
- Undang-undang RI Nomor 14 Tahun 2005 tentang Guru dan Dosen.
- Wahab dan Umiarso. *Kepemimpinan Pendidikan dan Kecerdasan Spiritual*. Cet. II; Yogyakarta: Ar-Ruzz Media, 2016.
- Wahab, Rohmalina *Psikologi Belajar*. Cet. I; Jakarta: PT Raja Grafindo Persada, 2015.
- Wahyudi, Imam. *Panduan Lengkap Uji Sertifikasi Guru*. Jakarta: PT. Prestasi Pustakarya, 2013.
- Wardiana, I Putu Arya. dkk. "Hubungan antara Adversity Quotient (AQ) dan Minat Belajar dengan Prestasi Belajar Matematika Pada Siswa Kelas V SD di Kelurahan Pedungan". *Jurnal Mimbar PGSD Universitas Pendidikan Ganesha*. Vol. 2 No. 1 2014.
- Widiasworo, Erwin. *Masalah-Masalah Peserta Didik dalam Kelas dan Solusinya*. Yogyakarta: Araska, 2017.
- Winkel. *Psikologi Pendidikan Pengajaran*. Yogyakarta: Sketsa, 2014.
- Yuningsih. *Pengaruh Kompetensi dan Kinerja Guru Terhadap Motivasi Belajar Siswa SMP Muhammadiyah 6 Bandung*. Tesis. Bandung, Program Pascasarjana Universitas Winaya Mukti Bandung, 2018.
- Zusnani, Ida. *Pendidikan Kepribadian Siswa SD-SMP*. Jakarta: Platin, 2013.



LAMPIRAN-LAMPIRAN

UNIVERSITAS ISLAM NEGERI
ALAUDDIN
MAKASSAR



KEMENTERIAN AGAMA REPUBLIK INDONESIA
UNIVERSITAS ISLAM NEGERI ALAUDDIN MAKASSAR
LEMBAGA PENELITIAN DAN PENGABDIAN KEPADA MASYARAKAT
Jl. H.M. Yasin Limpo No. 36, Romang Polong-Gowa (0411) 841879
email : lp2m@uin-alauddin.ac.id website lp2m.uin-alauddin.ac.id

Nomor : B- 5492/Un.06/LP2M/PP.00.9/12/2023
Sifat : Biasa
Lamp. : 1 (satu) Rangkap Proposal
Hal : Rekomendasi Izin Penelitian

Kepada Yth.
SMP Muhammadiyah 6 Makassar

di
Tempat

Assalamu Alaikum Wr. Wb.

Dengan hormat disampaikan bahwa mahasiswa(i) Universitas Islam Negeri Alauddin Makassar dengan identitas di bawah ini:

Nama : Sri Musdalifah
NIM : 80300222003
Semester/T.A. : III (Tiga)/T.A. 2022-2023
Fakultas : Fakultas Tarbiyah dan Keguruan
Jurusan/Prodi : Manajemen Pendidikan Islam
Alamat : Walimpong, Desa Barae, Kec. Marioriwawo, Kab. Soppeng
No. HP. : 085342556656

bermaksud melakukan penelitian dalam rangka penyusunan skripsi sebagai salah satu syarat untuk memperoleh gelar Sarjana. Dengan judul skripsi: **Korelasi Kinerja Guru dan Minat Belajar dengan Prestasi Belajar Peserta Didik Pada Mata Pelajaran di SMP Muhammadiyah 6 Makassar.**

Untuk maksud tersebut, kami mengharapkan kiranya kepada mahasiswa(i) tersebut dapat diberi izin untuk melakukan penelitian di **SMP Muhammadiyah 6 Makassar** dari tanggal **18 Desember 2023 s/d 18 Januari 2024.**

Demikian rekomendasi ini dibuat, atas perhatian dan kerjasamanya diucapkan terima kasih



arsip - mahasiswa yang bersangkutan
- pertinggal



KEMENTERIAN AGAMA REPUBLIK INDONESIA
UNIVERSITAS ISLAM NEGERI ALAUDDIN MAKASSAR
LEMBAGA PENELITIAN DAN PENGABDIAN KEPADA MASYARAKAT

Jl. H.M. Yasin Limpo No. 36, Romang Polong-Gowa (0411) 841879
email : lp2m@uin-alauddin.ac.id website lp2m.uin-alauddin.ac.id

Nomor : B- 5492/Un.06/LP2M/PP.00.9/12/2023
Sifat : Biasa
Lamp. : 1 (satu) Rangkap Proposal
Hal : Rekomendasi Izin Penelitian

Kepada Yth.
Gubernur Provinsi Sulawesi Selatan
C.q. Kepala UPT P2T BKPM Provinsi Sulawesi Selatan

di
Tempat

Assalamu Alaikum Wr. Wb.

Dengan hormat disampaikan bahwa mahasiswa(i) Universitas Islam Negeri Alauddin Makassar dengan identitas di bawah ini:

Nama : Sri Musdalifah
NIM : 80300222003
Semester/T.A. : III (Tiga)/T.A. 2022-2023
Fakultas : Fakultas Tarbiyah dan Keguruan
Jurusan/Prodi : Manajemen Pendidikan Islam
Alamat : Walimpong, Desa Barae, Kec. Marioriwawo, Kab. Soppeng
No. HP. : 085342556656

bermaksud melakukan penelitian dalam rangka penyusunan skripsi sebagai salah satu syarat untuk memperoleh gelar Sarjana. Dengan judul skripsi: **Korelasi Kinerja Guru dan Minat Belajar dengan Prestasi Belajar Peserta Didik Pada Mata Pelajaran di SMP Muhammadiyah 6 Makassar.**

Untuk maksud tersebut, kami mengharapkan kiranya kepada mahasiswa(i) tersebut dapat diberi izin untuk melakukan penelitian di **SMP Muhammadiyah 6 Makassar** dari tanggal **18 Desember 2023 s/d 18 Januari 2024.**

Demikian rekomendasi ini dibuat, atas perhatian dan kerjasamanya diucapkan terima kasih



Dr. Rosmini, S. Ag., M. Th. I.
NIP. 197212311999032004



arsip - mahasiswa yang bersangkutan
- pertinggal



PEMERINTAH PROVINSI SULAWESI SELATAN
DINAS PENANAMAN MODAL DAN PELAYANAN TERPADU SATU PINTU

Jl. Bougainville No.5 Telp. (0411) 441077 Fax. (0411) 448936
Website : <http://simap-new.sulselprov.go.id> Email : ptsp@sulselprov.go.id
Makassar 90231

Nomor : 31364/S.01/PTSP/2023 Kepada Yth.
Lampiran : - Ketua Yayasan SMP Muhammadiyah
Perihal : Izin penelitian 6 Makassar

di-
Tempat

Berdasarkan surat Ketua LPPM UIN Alauddin Makassar Nomor : B-5492/Un.06/LP2M/PP.00.9/12/2023 tanggal - perihal tersebut diatas, mahasiswa/peneliti dibawah ini:

Nama : SRI MUSDALIFAH
Nomor Pokok : 80300222003
Program Studi : Manajemen Pendidikan Islam
Pekerjaan/Lembaga : Mahasiswa (S2)
Alamat : Jl. H. M. Yasin Limpo No. 36, Romang Polong-Gowa
PROVINSI SULAWESI SELATAN

Bermaksud untuk melakukan penelitian di daerah/kantor saudara dalam rangka menyusun Tesis, dengan judul :

" Korelasi Kinerja Guru dan Minat Belajar dengan Prestasi Belajar Peserta Didik Pada Mata Pelajaran di SMP Muhammadiyah 6 Makassar "

Yang akan dilaksanakan dari : Tgl. 18 Desember 2023 s/d 18 Januari 2024

Sehubungan dengan hal tersebut diatas, pada prinsipnya kami *menyetujui* kegiatan dimaksud dengan ketentuan yang tertera di belakang surat izin penelitian.

Demikian Surat Keterangan ini diberikan agar dipergunakan sebagaimana mestinya.

Diterbitkan di Makassar
Pada Tanggal 12 Desember 2023

KEPALA DINAS PENANAMAN MODAL DAN PELAYANAN TERPADU
SATU PINTU PROVINSI SULAWESI SELATAN



ASRUL SANI, S.H., M.Si.
Pangkat : PEMBINA TINGKAT I
Nip : 19750321 200312 1 008

Tembusan Yth
1. Ketua LPPM UIN Alauddin Makassar di Makassar;
2. *Pertinggal*.

Nomor: 31364/S.01/PTSP/2023

KETENTUAN PEMEGANG IZIN PENELITIAN :

1. Sebelum dan sesudah melaksanakan kegiatan, kepada yang bersangkutan melapor kepada Bupati/Walikota C q. Kepala Bappelitbangda Prov. Sulsel, apabila kegiatan dilaksanakan di Kab/Kota
2. Penelitian tidak menyimpang dari izin yang diberikan
3. Mentaati semua peraturan perundang-undangan yang berlaku dan mengindahkan adat istiadat setempat
4. Menyerahkan 1 (satu) eksamplar hardcopy dan softcopy kepada Gubernur Sulsel. Cq. Kepala Badan Perencanaan Pembangunan Penelitian dan Pengembangan Daerah Prov. Sulsel
5. Surat izin akan dicabut kembali dan dinyatakan tidak berlaku apabila ternyata pemegang surat izin ini tidak mentaati ketentuan tersebut diatas.

REGISTRASI ONLINE IZIN PENELITIAN DI WEBSITE :
<https://izin-penelitian.sulselprov.go.id>

NOMOR REGISTRASI 20231212687390



Catatan :

- UU ITE No. 11 Tahun 2008 Pasal 5 ayat 1 'Informasi Elektronik dan/atau hasil cetaknya merupakan alat bukti yang sah.'
- Dokumen ini telah ditandatangani secara elektronik menggunakan **sertifikat elektronik** yang diterbitkan **BSrE**
- Surat ini dapat dibuktikan keasliannya dengan melakukan scan pada QR Code





MAJELIS PENDIDIKAN DASAR DAN MENENGAH MUHAMMADIYAH
SMP MUHAMMADIYAH 6
CABANG TALLO DAERAH KOTA MAKASSAR
WILAYAH SULAWESI SELATAN
Jalan Muhammad Jufrî No. 34 Telp. (0411) 446110 Makassar

SURAT KETERANGAN PENELITIAN
NO. 043/KET/IV.4.AU/F/2024

Yang bertanda tangan di bawah ini :

N a m a : ISMAIL, S. Pd, MM
NBM : 779 317
J a b a t a n : Kepala SMP Muhammadiyah 6
A l a m a t : BTN. Pao Pao Blok.C.1/ 7 Gowa

Menerangkan bahwa :

N a m a : MUSDALIFAH
No. Stambuk : 80300222015
Jurusan : Manajemen Pendidikan Islam
Fakultas : Pascasarjana
Universitas : UIN Alauddin Makassar

Yang tersebut di atas adalah BENAR telah mengadakan penelitian/pengumpulan data di SMP Muhammadiyah 6 Makassar dari tanggal 18 Desember 2023 sampai dengan 18 Januari 2024 untuk penyusunan Skripsi yang berjudul :

" Kolerasi Kinerja Guru Dan Minat Belajar Dengan Prestasi Belajar Peserta Didik Pada Mata Pelajaran Matematika Di SMP Muhammadiyah 6 Makassar ".

Demikian Surat Keterangan ini kami berikan kepadanya untuk dipergunakan seperlunya.

Makassar, 21 Maret 2024
Kepala Sekolah

ISMAIL, S. Pd, MM
NBM. 779 317



**PUSAT TES DAN PENGEMBANGAN TENAGA KEPENDIDIKAN
DAN KEMAHASISWAAN (PTP TENDIK)**

PTP TENDIK Jln. Traktor IV Komp. Gerhana Alauddin D/25 Makassar, No. HP. 081218671356

PENUNJUKAN VALIDATOR INSTRUMEN PENELITIAN

Nomor: 11/PTPTendik-VLD/XII/2023

Yang bertanda tangan di bawah ini, Koordinator Validasi Instrumen Unit Pusat Tes dan Pengembangan Tenaga Kependidikan dan Kamahasiswaan (PTP Tendik) menunjuk Bapak/Ibu masing-masing sebagai validator untuk memvalidasi instrumen penelitian mahasiswa berikut:

Nama : Sri Musdalifah
NIM : 80300222003
Tempat/Tgl Lahir : Walimpong, 04 Mei 1998
Program Studi/Konsentrasi : S-2 Manajemen Pendidikan Islam
Nomor HP : +62 853-4255-6656
Promotor/Kopromotor : 1. Prof. Dr. H. Muhammad Ramli, M.Si.
2. Dr. Hj. Mardiyawati, M.Ag.
Judul Penelitian : Korelasi Kinerja Guru dan Minat Belajar dengan Prestasi Belajar Peserta Didik pada Mata Pelajaran di SMP Muhammadiyah 6 Makassar

Adapun validator instrumen tersebut masing-masing:

Validator I : Dr. Baharuddin, M.M.
Validator II : Dr. Mardiah, M.Pd.

Demikian surat penunjukan validator instrumen ini dibuat untuk dipergunakan sebagaimana perlunya.

Makassar, 11 Desember 2023

a.n. Koordinator Validasi Instrumen
Sekretaris


PTP TENDIK
PUSAT TES DAN PENGEMBANGAN
KEPENDIDIKAN DAN KEMAHASISWAAN
Dr. Baharuddin, M.M.

PERSETUJUAN VALIDATOR

Yang bertanda tangan di bawah ini:

Validator 1:

Nama : Dr. Baharuddin, M.M.
Pekerjaan : Dosen
Unit Kerja : Pascasarjana UIN Alauddin Makassar

Validator 2:

Nama : Dr. Mardhiah, M.Pd.
Pekerjaan : Dosen
Unit Kerja : Pascasarjana UIN Alauddin Makassar

menyatakan dengan sesungguhnya telah melakukan validasi instrumen penelitian dari mahasiswa:

Nama : Sri Musdalifah
NIM : 80300222003
Program Studi : S-2 Manajemen Pendidikan Islam

dengan judul penelitian:


“Korelasi Kinerja Guru dan Minat Belajar terhadap Prestasi Belajar Peserta Didik pada Mata Pelajaran di SMP Muhammadiyah 6 Makassar”

Demikian keterangan validitas instrumen penelitian ini dibuat dengan kaidah akademik dan keilmuan serta dapat dipertanggungjawabkan. Selanjutnya, diberikan untuk dipergunakan sebagaimana mestinya.

Samata-Gowa, 20 Desember 2023

Validator 1,

Validator 2,



Dr. Baharuddin, M.M.



Dr. Mardhiah, M.Pd.

KETERANGAN VALIDASI INSTRUMEN PENELITIAN
Nomor: 14/PTPTendik-VLD/XII/2023

Yang bertanda tangan di bawah ini, Koordinator Validasi Instrumen Unit Pusat Tes dan Pengembangan Tenaga Kependidikan dan Kamahasiswaan (PTP Tendik) menyatakan bahwa instrumen penelitian yang disusun oleh:

Nama : Sri Musdalifah
NIM : 80300222003
Tempat/Tgl Lahir : Walimpong, 04 Mei 1998
Program Studi/Konsentrasi : S-2 Manajemen Pendidikan Islam
Judul Penelitian : Korelasi Kinerja Guru dan Minat Belajar dengan Prestasi Belajar Peserta Didik pada Mata Pelajaran di SMP Muhammadiyah 6 Makassar

Telah diperiksa dan dikoreksi oleh validator sehingga dinyatakan layak untuk digunakan.

Demikian surat keterangan validasi instrumen ini dibuat untuk dipergunakan sebagaimana perlunya.

Makassar, 20 Desember 2023

a.n. Koordinator Validasi Instrumen
Sekretaris



PUSAT TES DAN PENGEMBANGAN TENAGA KEPENDIDIKAN DAN KEMAHASISWAAN
Dr. Baharuddin, M.M.

A. KEBERADAAN

1. Nama Sekolah : SMP Muhammadiyah 6
2. Alamat : Jl. Muh. Jufri IX No. 34
3. Kecamatan : Tallo
4. Kota : Makassar
5. Provinsi : Sulawesi Selatan
6. Di buka Tahun : 1975
7. NSS : 202196010065
8. NPSN : 40307299
9. Akreditasi : B
10. Status Sekolah : Swasta
11. Status Kepemilikan : Yayasan
12. Luas Pekarangan Sekolah : 2.958 m²

B. SARANA DAN PRASARANA SEKOLAH

1. Ruang Kelas : 6 Ruang
2. Laboratorium IPA : 1 Ruang
3. Laboratorium Komputer : 1 Ruang
4. Perpustakaan : 1 Ruang
5. Mushola : 1 Ruang
6. Kantin : 1 Ruang
7. UKS : 1 Ruang
8. Lapangan Olahraga

C. VISI DAN MISI

VISI:

Unggul dalam mutu, berpijak pada iman dan takwa.

MISI

1. Mewujudkan sekolah inovatif dalam pembelajaran
2. Menggambarkan organisasi sekolah yang terus belajar (*learning organization*)
3. Memenuhi fasilitas yang relevan, mutakhir, dan berwawasan ke depan
4. Mewujudkan pembiayaan pendidikan yang memadai, wajar dan adil
5. Memberdayakan pendidik dan tenaga kependidikan yang mampu dan tangguh
6. Mengembangkan manajemen berbasis sekolah yang tangguh
7. Mewujudkan pembinaan kompetensi peserta didik secara kompetitif
8. Memberdayakan potensi kecerdasan yang dimiliki oleh peserta didik
9. Mewujudkan sekolah sehat
10. Meningkatkan tanggung jawab, percaya diri, dan semangat untuk berkompetisi pada peserta didik
11. Meningkatkan keterampilan kejuruan yang marketable dan kompetitif
12. Meningkatkan karakter pada peserta didik
13. Memperkokoh nilai-nilai agama untuk seluruh warga sekolah
14. Mewujudkan nilai-nilai solidaritas bagi kehidupan warga sekolah
15. Meningkatkan tanggung jawab, kejujuran, percaya diri dan semangat untuk berkompetisi pada warga sekolah
16. Meningkatkan pemahaman, penghayatan, dan pengalaman keagamaan bagi warga sekolah

17. Meningkatkan kegiatan keagamaan bagi warga sekolah

18. Meningkatkan kedisiplinan warga sekolah

D. KEBERADAAN GURU/PEGAWAI

1. Kepala Sekolah : 1 Orang
2. Guru Mata Pelajaran : 11 Orang
3. Tenaga Kependidikan : 2 Orang



ANGKET PENELITIAN

Hubungan Kinerja Guru dan Minat Belajar dengan Prestasi Belajar Peserta Didik Pada Mata Pelajaran Matematika Di SMP Muhammadiyah 6 Makassar

A. Petunjuk Pengisian

1. Tuliskan identitas anda sebelum menanggapi pernyataan-pernyataan yang disajikan.
2. Baca dan pahami dengan baik pernyataan-pernyataan yang ada sebelum memberikan tanggapan.
3. Tanggapilah pernyataan-pernyataan tersebut dengan jujur dan tanggapan anda akan dirahasiakan.
4. Bubuhkan tanda ceklist (\checkmark) pada kolom yang telah disediakan untuk pilihan jawaban yang menurut anda paling tepat.

Keterangan pilihan jawaban:

1= Tidak Pernah (E)

2= Hampir Tidak Pernah (D)

3= Kadang-kadang (C)

4= Sering (B)

5= Selalu (A)

B. Identitas Responden

1. Nama :
2. Jenis Kelamin :

No	Pernyataan	Pilihan Jawaban				
		A	B	C	D	E
1.	Guru mempersiapkan rencana pembelajaran matematika sebelum mengajar.					
2.	Guru mempersiapkan media					

	pembelajaran matematika sesuai dengan materi pola bilangan yang akan dibahas.					
3.	Guru menyapa peserta didik dengan kata-kata penuh motivasi saat akan memulai pembelajaran matematika di kelas.					
4.	Guru menjelaskan materi pola bilangan dengan suara yang jelas.					
5.	Guru menunjukkan contoh saat memberikan penjelasan materi pola bilangan.					
6.	Guru membuka pelajaran yang menarik dengan mengaitkan materi pola bilangan dengan kenyataan di lapangan.					
7.	Guru menggunakan metode mengajar lebih dari satu atau bervariasi.					
8.	Guru belum menggunakan metode mengajar yang terbaru yang tidak membosankan.					
9.	Guru menggunakan berbagai metode mengajar yang menarik untuk mengarahkan keaktifan peserta didik.					
10.	Guru memberikan tugas berupa tertulis kepada peserta didik setelah selesai memberikan penjelasan.					
11.	Guru memberikan PR kepada peserta didik untuk menambah pemahaman peserta didik di rumah.					
12.	Guru memberikan pertanyaan langsung ke peserta didik untuk mengetahui pemahaman peserta didik tentang materi pola bilangan yang dijelaskan.					
13.	Guru mengabsen peserta didik sebelum memulai pembelajaran matematika.					
14.	Guru berjalan mendekati peserta didik ketika memberikan pengarahannya pada suatu materi pola bilangan yang dijelaskan.					
15.	Guru belum menggunakan sistem tanya					

	jawab langsung ketika dalam pembelajaran matematika.					
16.	Guru memberikan arahan kepada peserta didik untuk menyimpulkan hasil pembelajaran matematika.					
17.	Guru langsung memeriksa jawaban peserta didik setelah di berikan tugas.					
18.	Guru mengadakan remedial kepada peserta didik yang tidak dapat menjawab dengan benar atau tidak tuntas.					

No	Pernyataan	Pilihan Jawaban				
		A	B	C	D	E
1.	Matematika sulit bagi saya karena terlalu banyak rumus dan berhitung.					
2.	Saya belajar matematika karena mengetahui kegunaannya dalam kehidupan sehari-hari.					
3.	Saya mengikuti pembelajaran matematika dengan perasaan senang.					
4.	Saya bersemangat belajar matematika karena guru mengajar dengan menyenangkan.					
5.	Saya merasa senang ketika mendapat nilai bagus.					
6.	Apabila mengalami kesulitan dalam memahami materi, saya bertanya.					
7.	Sikap dan penampilan guru ketika mengajar membuat saya sangat tertarik mempelajari matematika.					
8.	Saya senang mencoba mengerjakan soal matematika.					
9.	Saya mengerjakan tugas/PR yang diberikan guru.					
10.	Saya merasa putus asa ketika mengerjakan soal matematika.					
11.	Ketika guru sedang menjelaskan materi saya tidak mencatat.					

12.	Saya memperhatikan guru saat sedang menjelaskan materi.					
13.	Saya aktif ketika diskusi kelompok.					
14.	Saya berdiskusi dengan teman kelompok terkait materi.					
15.	Tanpa ada yang menyuruh, saya belajar matematika sendiri dirumah.					
16.	Saya mengikuti bimbingan/les matematika dengan rutin.					
17.	Saya sudah belajar matematika pada malam hari sebelum pelajaran esok hari.					
18.	Saya hanya belajar matematika ketika sedang menghadapi ujian.					



KINERJA GURU

Responden	Skor Responden Berdasarkan Item Pernyataan																		Total
	1	2	3	4	5	6	7	8	9	10	11	12	13	14	15	16	17	18	
1	3	5	4	5	5	5	5	3	5	5	3	5	5	4	1	5	5	4	77
2	3	3	2	3	4	3	3	3	2	4	3	4	5	4	3	3	4	4	60
3	4	3	2	3	2	3	3	1	3	3	3	2	3	3	2	3	4	4	51
4	4	3	3	5	4	3	5	2	3	5	4	1	5	4	1	2	5	3	62
5	3	5	5	3	5	4	5	3	5	5	5	4	5	5	3	5	3	4	77
6	5	5	2	5	5	3	5	3	5	5	5	5	5	3	1	5	5	4	76
7	4	3	5	5	4	4	3	2	3	3	3	3	3	4	2	3	4	4	62
8	3	4	3	3	5	5	3	2	4	3	4	3	3	4	3	3	5	5	65
9	3	3	3	3	3	3	3	2	2	4	3	3	3	3	1	4	3	4	53
10	3	4	3	5	5	5	4	3	5	4	5	4	5	3	4	3	4	4	73
11	4	3	4	4	4	3	4	3	3	3	4	5	3	3	3	5	4	3	65
12	4	4	5	5	4	4	3	3	3	3	3	4	3	4	3	4	5	4	68
13	4	3	4	5	4	2	4	5	4	5	5	4	5	5	4	4	3	4	74
14	4	3	3	2	3	3	4	1	3	3	2	3	2	3	3	4	4	4	54
15	3	3	2	2	3	3	3	5	3	3	1	2	1	3	3	2	3	2	47
16	5	5	4	5	5	4	4	2	5	5	5	5	5	4	1	4	5	4	77
17	3	5	5	5	3	1	3	4	3	1	4	4	5	4	3	2	3	2	60
18	4	3	3	3	2	3	3	1	4	3	3	3	3	4	2	3	3	4	54
19	3	4	5	5	4	4	5	3	5	3	3	4	3	3	5	5	3	4	71
20	3	2	4	3	4	3	3	1	3	3	3	3	3	3	1	3	3	2	50
21	3	4	5	5	4	4	5	3	5	3	3	4	3	3	5	5	3	4	71
22	5	5	4	5	5	4	4	2	5	5	5	5	5	4	1	4	5	4	77
23	4	2	3	3	2	3	2	1	4	3	3	3	3	3	2	4	3	4	52
24	5	4	3	4	5	4	3	4	5	3	5	5	5	3	1	3	5	4	71
25	4	4	3	3	4	3	1	3	3	5	3	4	5	1	3	4	3	3	59
26	4	5	4	5	3	3	4	4	4	3	2	3	4	5	3	4	5	4	69
27	3	5	2	4	5	2	2	3	2	3	3	4	5	4	3	3	4	4	61
28	4	5	3	5	5	3	5	3	3	3	3	4	5	5	2	3	3	4	68
29	4	3	2	3	3	3	3	2	3	3	4	3	3	1	2	3	4	3	52
30	5	5	4	5	5	3	5	5	5	5	3	5	5	5	5	4	5	4	83
31	4	3	3	4	3	2	2	1	3	4	3	2	3	3	2	3	3	4	52
32	3	5	4	3	3	1	3	1	4	5	4	1	3	1	1	3	4	3	52
33	4	3	3	3	1	3	4	3	3	4	5	3	5	4	3	4	5	4	64
34	3	4	3	5	4	4	4	1	4	3	2	5	5	3	1	2	5	4	62
35	3	4	4	4	5	3	3	2	4	5	4	3	4	4	4	3	3	4	66
36	4	3	3	4	3	2	3	1	4	3	3	3	3	3	1	3	3	3	52
37	3	5	4	5	4	2	4	1	4	5	4	2	5	2	2	1	2	4	59
38	4	3	5	5	4	3	5	2	5	4	3	3	2	4	1	4	5	4	66

39	4	5	3	5	4	2	1	3	5	5	3	3	5	4	4	2	4	5	67
40	3	2	3	3	3	2	3	1	3	3	4	3	4	3	1	3	3	4	51
41	3	4	3	4	5	1	4	5	3	5	3	4	5	3	4	2	4	4	66
42	4	5	3	2	4	3	5	2	1	3	2	2	5	2	4	3	2	4	56
43	4	3	4	2	3	2	3	2	4	3	4	3	3	3	1	3	3	4	54
44	3	4	1	3	5	5	3	2	3	5	4	3	5	3	1	1	5	4	60
45	5	5	4	5	5	3	5	5	5	5	3	5	5	5	5	5	5	5	85
46	3	5	4	3	4	5	3	4	5	5	4	3	2	3	2	5	4	4	68



MINAT BELAJAR

Responden	Skor Responden Berdasarkan Item Pernyataan																		Total
	1	2	3	4	5	6	7	8	9	10	11	12	13	14	15	16	17	18	
1	3	3	4	4	5	5	5	4	3	3	3	5	5	5	3	3	3	2	68
2	3	2	2	2	4	4	2	4	4	5	4	4	4	4	3	1	2	2	56
3	1	3	3	2	4	3	4	3	2	1	2	3	2	3	3	1	3	2	45
4	2	4	1	1	5	2	1	4	3	3	1	3	3	1	1	1	3	3	42
5	3	4	3	3	4	3	3	3	5	3	5	5	3	3	3	3	3	3	62
6	3	3	3	5	5	3	3	3	5	1	5	5	3	5	3	2	5	3	65
7	1	3	2	1	5	3	1	1	2	4	2	3	3	2	1	1	1	2	38
8	3	4	4	3	5	3	3	3	5	4	3	5	3	4	3	1	2	3	61
9	1	4	2	2	3	3	3	2	3	1	1	2	3	3	3	1	2	1	40
10	3	4	4	3	5	3	3	4	5	4	3	5	4	4	3	2	3	2	64
11	1	3	2	3	3	3	3	3	3	2	5	3	3	3	2	1	3	3	49
12	1	3	3	3	5	3	3	2	3	1	2	2	5	5	1	1	1	5	49
13	2	4	2	2	5	5	3	2	5	2	3	4	5	4	2	2	4	3	59
14	1	2	3	3	2	3	4	3	4	1	2	2	3	2	3	1	2	1	42
15	3	3	3	4	2	2	3	2	2	3	3	3	3	2	3	5	3	2	51
16	3	5	3	3	5	3	3	3	5	3	5	5	4	5	3	1	3	4	66
17	1	3	1	1	5	3	1	2	3	5	5	3	4	5	1	1	1	1	46
18	1	2	3	3	3	3	3	3	3	1	2	3	2	3	3	1	2	1	42
19	1	4	3	1	5	3	3	2	3	2	5	3	5	5	1	1	3	3	53
20	2	3	2	3	3	3	2	1	3	1	1	3	3	3	3	1	3	1	41
21	1	4	3	3	5	3	3	3	5	3	5	4	5	5	3	1	3	3	62
22	3	5	3	2	3	3	3	4	4	3	2	4	3	3	3	3	1	1	53
23	1	3	4	2	3	3	3	3	3	1	1	3	2	2	3	1	3	1	42
24	1	4	3	1	5	1	2	3	5	5	1	3	2	5	4	1	4	4	54
25	2	5	2	3	5	4	3	2	4	3	3	4	3	5	3	2	1	3	57
26	2	5	4	3	5	2	3	4	3	4	2	2	5	4	2	1	2	1	54
27	4	3	4	4	5	3	4	3	5	4	5	4	3	4	3	1	2	2	63
28	5	3	4	4	4	4	4	3	4	4	5	5	3	4	3	1	3	1	64
29	1	3	3	1	3	3	3	3	3	1	2	4	1	3	4	1	1	2	42
30	2	3	4	4	5	3	3	3	5	1	5	5	4	5	1	1	1	4	59
31	1	2	3	2	3	3	5	3	3	1	2	3	1	3	3	1	1	3	43
32	4	4	1	3	5	2	4	3	5	3	5	2	5	1	3	4	1	1	56
33	3	4	4	1	5	3	3	3	5	3	3	3	4	4	1	3	1	3	56
34	2	3	4	5	4	5	3	4	3	1	4	5	2	4	3	5	2	1	60
35	3	5	5	3	5	4	4	4	5	4	2	4	5	5	4	3	3	5	73
36	1	3	3	3	3	2	2	4	3	1	2	3	1	3	3	1	1	3	42
37	2	3	3	1	5	3	2	3	4	3	2	5	5	5	3	2	3	1	55

38	1	4	3	4	5	3	3	4	5	3	3	4	5	4	3	1	3	2	60
39	1	4	3	2	5	4	1	3	2	2	1	5	3	4	3	1	2	1	47
40	1	1	3	4	3	3	3	1	4	1	3	3	1	3	3	1	1	2	41
41	1	5	3	2	5	3	2	2	4	2	3	3	5	5	1	1	1	1	49
42	1	3	1	1	5	5	1	1	5	5	5	5	4	5	3	1	1	4	56
43	2	1	1	3	3	3	3	1	2	1	2	3	4	3	1	1	1	1	36
44	1	4	5	5	3	1	3	5	3	3	1	5	3	4	1	1	1	1	50
45	2	3	4	4	5	3	4	3	5	1	5	5	4	5	1	1	1	4	60
46	3	4	3	4	5	4	3	3	4	1	5	4	3	4	5	4	4	1	64



PRESTASI BELAJAR

NILAI RAPOR PADA MATA PELAJARAN MATEMATIKA

Responden	Nilai Rapor
1	86
2	87
3	86
4	84
5	93
6	92
7	82
8	90
9	81
10	92
11	80
12	84
13	81
14	80
15	88
16	91
17	90
18	82
19	88
20	79
21	89
22	86
23	80
24	79
25	78
26	86
27	94
28	91
29	86
30	90
31	87
32	79
33	81
34	78

35	80
36	79
37	84
38	89
39	86
40	83
41	81
41	87
43	77
44	86
45	92
46	77



UJI VALIDITAS INSTRUMEN KINERJA GURU (X₁)

Correlations

	x1.1	x1.2	x1.3	x1.4	x1.5	x1.6	x1.7	x1.8	x1.9	x1.1 0	x1.1 1	
x1.1	Pearson Correlation	1	,104	,003	,243	,047	-,015	,147	,125	,256	,143	,190
	Sig. (2-tailed)		,493	,985	,103	,759	,923	,329	,409	,086	,342	,207
	N	46	46	46	46	46	46	46	46	46	46	46
x1.2	Pearson Correlation	,104	1	,199	,418	,566	,124	,284	,385	,358	,356	,139
	Sig. (2-tailed)	,493		,185	,004	,000	,413	,055	,008	,015	,015	,358
	N	46	46	46	46	46	46	46	46	46	46	46
x1.3	Pearson Correlation	,003	,199	1	,433	,115	,040	,333	,138	,418	-,034	,105
	Sig. (2-tailed)	,985	,185		,003	,445	,793	,024	,359	,004	,823	,489
	N	46	46	46	46	46	46	46	46	46	46	46
x1.4	Pearson Correlation	,243	,418	,433	1	,446	,087	,366	,277	,486	,195	,184
	Sig. (2-tailed)	,103	,004	,003		,002	,564	,012	,062	,001	,195	,222
	N	46	46	46	46	46	46	46	46	46	46	46
x1.5	Pearson Correlation	,047	,566	,115	,446	1	,370	,324	,362	,329	,433	,237
	Sig. (2-tailed)	,759	,000	,445	,002		,011	,028	,013	,025	,003	,113
	N	46	46	46	46	46	46	46	46	46	46	46
x1.6	Pearson Correlation	-,015	,124	,040	,087	,370	1	,244	,020	,335	,102	,125
						*				*		

	Sig. (2-tailed)	,923	,413	,793	,564	,011		,102	,895	,023	,498	,407
	N	46	46	46	46	46	46	46	46	46	46	46
	Pearson Correlation	,147	,284	,333*	,366*	,324*	,244	1	,237	,295*	,154	,099
x1.7	Sig. (2-tailed)	,329	,055	,024	,012	,028	,102		,114	,046	,307	,513
	N	46	46	46	46	46	46	46	46	46	46	46
	Pearson Correlation	,125	,385**	,138	,277	,362*	,020	,237	1	,200	,183	,029
x1.8	Sig. (2-tailed)	,409	,008	,359	,062	,013	,895	,114		,184	,225	,849
	N	46	46	46	46	46	46	46	46	46	46	46
	Pearson Correlation	,256	,358*	,418**	,486**	,329*	,335*	,295*	,200	1	,375*	,372*
x1.9	Sig. (2-tailed)	,086	,015	,004	,001	,025	,023	,046	,184		,010	,011
	N	46	46	46	46	46	46	46	46	46	46	46
	Pearson Correlation	,143	,356*	-,034	,195	,433**	,102	,154	,183	,375*	1	,360*
x1.10	Sig. (2-tailed)	,342	,015	,823	,195	,003	,498	,307	,225	,010		,014
	N	46	46	46	46	46	46	46	46	46	46	46
	Pearson Correlation	,190	,139	,105	,184	,237	,125	,099	,029	,372*	,360*	1
x1.11	Sig. (2-tailed)	,207	,358	,489	,222	,113	,407	,513	,849	,011	,014	
	N	46	46	46	46	46	46	46	46	46	46	46
	Pearson Correlation	,311*	,334*	,188	,457**	,538**	,315*	,275	,448**	,409**	,075	,237
x1.12	Sig. (2-tailed)	,036	,023	,211	,001	,000	,033	,064	,002	,005	,622	,112
	N	46	46	46	46	46	46	46	46	46	46	46

	Pearson	,177	,506	-	,415	,470	-	,201	,262	,064	,391	,400
	Correlatio		**	,120	**	**	,033				**	**
x1.1	n											
3	Sig. (2-	,239	,000	,426	,004	,001	,827	,181	,078	,671	,007	,006
	tailed)											
	N	46	46	46	46	46	46	46	46	46	46	46
	Pearson	,216	,192	,288	,443	,263	,148	,338	,410	,255	,072	,067
	Correlatio				**			*	**			
x1.1	n											
4	Sig. (2-	,148	,201	,052	,002	,077	,325	,022	,005	,088	,634	,657
	tailed)											
	N	46	46	46	46	46	46	46	46	46	46	46
	Pearson	-	,238	,222	,149	,155	-	,161	,567	,057	,011	-
	Correlatio	,064					,037		**			,195
x1.1	n											
5	Sig. (2-	,675	,112	,138	,322	,304	,806	,286	,000	,709	,943	,194
	tailed)											
	N	46	46	46	46	46	46	46	46	46	46	46
	Pearson	,285	,114	,429	,121	,081	,323	,368	,246	,395	,126	,139
	Correlatio			**			*	*		**		
x1.1	n											
6	Sig. (2-	,055	,451	,003	,422	,591	,029	,012	,099	,007	,405	,357
	tailed)											
	N	46	46	46	46	46	46	46	46	46	46	46
	Pearson	,383	,224	-	,350	,289	,405	,209	,215	,330	,256	,195
	Correlatio	**		,082	*		**			*		
x1.1	n											
7	Sig. (2-	,009	,135	,587	,017	,051	,005	,163	,151	,025	,086	,194
	tailed)											
	N	46	46	46	46	46	46	46	46	46	46	46
	Pearson	,208	,271	-	,205	,268	,294	,130	,029	,315	,315	,117
	Correlatio			,003			*			*	*	
x1.1	n											
8	Sig. (2-	,165	,068	,984	,171	,071	,047	,389	,846	,033	,033	,439
	tailed)											
	N	46	46	46	46	46	46	46	46	46	46	46
	Pearson	,360	,623	,399	,667	,675	,397	,555	,585	,649	,468	,387
	Correlatio	*	**	**	**	**	**	**	**	**	**	**
tota	n											
l_x1	n											

Sig. (2-tailed)	,014	,000	,006	,000	,000	,006	,000	,000	,000	,001	,008
N	46	46	46	46	46	46	46	46	46	46	46

Correlations

		x1.12	x1.13	x1.14	x1.15	x1.16	x1.17	x1.18	total_x 1
x1.1	Pearson Correlation	,311	,177	,216	-,064	,285	,383	,208	,360
	Sig. (2-tailed)	,036	,239	,148	,675	,055	,009	,165	,014
	N	46	46	46	46	46	46	46	46
x1.2	Pearson Correlation	,334	,506	,192	,238**	,114**	,224	,271	,623**
	Sig. (2-tailed)	,023	,000	,201	,112	,451	,135	,068	,000
	N	46	46	46	46	46	46	46	46
x1.3	Pearson Correlation	,188	-,120	,288	,222**	,429	-,082	-,003*	,399
	Sig. (2-tailed)	,211	,426	,052	,138	,003	,587	,984	,006
	N	46	46	46	46	46	46	46	46
x1.4	Pearson Correlation	,457	,415**	,443**	,149	,121**	,350	,205*	,667
	Sig. (2-tailed)	,001	,004	,002	,322	,422	,017	,171	,000
	N	46	46	46	46	46	46	46	46
x1.5	Pearson Correlation	,538	,470**	,263	,155**	,081	,289*	,268*	,675*
	Sig. (2-tailed)	,000	,001	,077	,304	,591	,051	,071	,000
	N	46	46	46	46	46	46	46	46
x1.6	Pearson Correlation	,315	-,033	,148	-,037	,323*	,405	,294	,397
	Sig. (2-tailed)	,033	,827	,325	,806	,029	,005	,047	,006
	N	46	46	46	46	46	46	46	46
x1.7	Pearson Correlation	,275	,201	,338*	,161*	,368*	,209	,130	,555
	Sig. (2-tailed)	,064	,181	,022	,286	,012	,163	,389	,000
	N	46	46	46	46	46	46	46	46
x1.8	Pearson Correlation	,448	,262**	,410	,567	,246*	,215	,029	,585
	Sig. (2-tailed)	,002	,078	,005	,000	,099	,151	,846	,000

	N	46	46	46	46	46	46	46	46
	Pearson	,409	,064*	,255**	,057**	,395*	,330*	,315*	,649
	Correlation								
x1.9	Sig. (2-tailed)	,005	,671	,088	,709	,007	,025	,033	,000
	N	46	46	46	46	46	46	46	46
	Pearson	,075	,391*	,072	,011	,126**	,256	,315	,468
	Correlation								
x1.10	Sig. (2-tailed)	,622	,007	,634	,943	,405	,086	,033	,001
	N	46	46	46	46	46	46	46	46
	Pearson	,237	,400	,067	-,195	,139	,195	,117	,387
	Correlation								
x1.11	Sig. (2-tailed)	,112	,006	,657	,194	,357	,194	,439	,008
	N	46	46	46	46	46	46	46	46
	Pearson	1*	,431*	,360	,181**	,465**	,373*	,226	,708**
	Correlation								
x1.12	Sig. (2-tailed)		,003	,014	,229	,001	,011	,131	,000
	N	46	46	46	46	46	46	46	46
	Pearson	,431	1**	,266	,116**	-,149**	,201	,254	,519
	Correlation								
x1.13	Sig. (2-tailed)	,003		,074	,442	,324	,181	,089	,000
	N	46	46	46	46	46	46	46	46
	Pearson	,360	,266	1	,242**	,220	,320	,364*	,579**
	Correlation								
x1.14	Sig. (2-tailed)	,014	,074		,105	,141	,030	,013	,000
	N	46	46	46	46	46	46	46	46
	Pearson	,181	,116	,242	1	,219	-,168	,236	,370**
	Correlation								
x1.15	Sig. (2-tailed)	,229	,442	,105		,143	,264	,114	,011
	N	46	46	46	46	46	46	46	46
	Pearson	,465	-,149	,220**	,219	1	,164*	,208*	,502
	Correlation								
x1.16	Sig. (2-tailed)	,001	,324	,141	,143		,275	,165	,000
	N	46	46	46	46	46	46	46	46
	Pearson	,373**	,201	,320	-,168*	,164	1**	,285	,498
	Correlation								
x1.17	Sig. (2-tailed)	,011	,181	,030	,264	,275		,055	,000
	N	46	46	46	46	46	46	46	46
	Pearson	,226	,254	,364	,236	,208	,285*	1	,466
x1.18	Correlation								

	Sig. (2-tailed)	,131	,089	,013	,114	,165	,055		,001
	N	46	46	46	46	46	46	46	46
total_	Pearson	,708*	,519**	,579**	,370**	,502**	,498**	,466**	1**
x1	Correlation								
	Sig. (2-tailed)	,000	,000	,000	,011	,000	,000	,001	
	N	46	46	46	46	46	46	46	46

*. Correlation is significant at the 0.05 level (2-tailed).

** Correlation is significant at the 0.01 level (2-tailed).

UJI REALIBILITAS KINERJA GURU

Reliability Statistics

Cronbach's Alpha	N of Items
,842	18

UJI VALIDITAS INSTRUMEN MINAT BELAJAR (X₂)

Correlations

	x2.1	x2.2	x2.3	x2.4	x2.5	x2.6	x2.7	x2.8	x2.9	x2.1 0	x2.1 1
x2.1	1	,190	,207	,348*	,223	,174	,351*	,237	,412**	,340*	,415**
	Pearson Correlation										
	Sig. (2-tailed)	,206	,167	,018	,137	,247	,017	,113	,004	,021	,004
	N	46	46	46	46	46	46	46	46	46	46
x2.2	Pearson Correlation	,190	1	,198	-,116	-,490**	-,079	-,094*	-,320*	-,326*	-,348*
	Sig. (2-tailed)	,206		,186	,443	,001	,599	,534	,030	,027	,018
	N	46	46	46	46	46	46	46	46	46	46
x2.3	Pearson Correlation	,207	,198	1	,456**	,033	-,482**	,546**	,200	-,049	-,057
	Sig. (2-tailed)	,167	,186		,001	,829	,767	,001	,000	,183	,746
	N	46	46	46	46	46	46	46	46	46	46

x2.4	Pearson Correlation	,348*	-,116	,456**	1	-,135	-,050	,490**	,284	,150	-,266	,289
	Sig. (2-tailed)	,018	,443	,001		,371	,744	,001	,056	,320	,074	,051
	N	46	46	46	46	46	46	46	46	46	46	46
x2.5	Pearson Correlation	,223	,490**	,033	-,135	-,1	,225	-,184	-,057	,476**	,439**	,367*
	Sig. (2-tailed)	,137	,001	,829	,371		,132	,220	,707	,001	,002	,012
	N	46	46	46	46	46	46	46	46	46	46	46
x2.6	Pearson Correlation	,174	-,079	-,045	,050	,225	1	,095	-,168	,099	-,026	,303*
	Sig. (2-tailed)	,247	,599	,767	,744	,132		,530	,263	,514	,864	,041
	N	46	46	46	46	46	46	46	46	46	46	46
x2.7	Pearson Correlation	,351*	-,094	,482**	,490**	-,184	,095	1	,278	,176	-,286	,163
	Sig. (2-tailed)	,017	,534	,001	,001	,220	,530		,061	,241	,054	,278
	N	46	46	46	46	46	46	46	46	46	46	46
x2.8	Pearson Correlation	,237	,320*	,546**	,284	,057	-,168	-,278	1	,170	,151	-,072
	Sig. (2-tailed)	,113	,030	,000	,056	,707	,263	,061		,259	,316	,633
	N	46	46	46	46	46	46	46	46	46	46	46
x2.9	Pearson Correlation	,412**	,326*	,200	,150	,476**	,099	,176	,170	1	,322*	,494**
	Sig. (2-tailed)	,004	,027	,183	,320	,001	,514	,241	,259		,029	,000
	N	46	46	46	46	46	46	46	46	46	46	46
x2.10	Pearson Correlation	,340*	,348*	-,049	-,266	,439**	-,026	-,286	,151	,322*	1	,182

	Sig. (2-tailed)	,021	,018	,746	,074	,002	,864	,054	,316	,029		,225
	N	46	46	46	46	46	46	46	46	46	46	46
	Pearson Correlatio	,415**	,012	-,057	,289	,367*	,303*	,163	-,072	,494**	,182	1
x2.1 n												
1	Sig. (2-tailed)	,004	,939	,705	,051	,012	,041	,278	,633	,000	,225	
	N	46	46	46	46	46	46	46	46	46	46	46
	Pearson Correlatio	,359*	,141	,374*	,323*	,330*	,406**	,013	,301*	,395**	,210	,363*
x2.1 n												
2	Sig. (2-tailed)	,014	,350	,010	,029	,025	,005	,929	,042	,007	,161	,013
	N	46	46	46	46	46	46	46	46	46	46	46
	Pearson Correlatio	,221	,401**	-,040	-,036	,600**	,188	-,001	,007	,327*	,353*	,293*
x2.1 n												
3	Sig. (2-tailed)	,140	,006	,792	,815	,000	,210	,996	,965	,026	,016	,048
	N	46	46	46	46	46	46	46	46	46	46	46
	Pearson Correlatio	,010	,270	,319*	,101	,582**	,317*	-,004	,032	,401**	,233	,352*
x2.1 n												
4	Sig. (2-tailed)	,949	,070	,031	,503	,000	,032	,979	,833	,006	,119	,017
	N	46	46	46	46	46	46	46	46	46	46	46
	Pearson Correlatio	,234	,051	,134	,146	-,161	,207	,230	,194	,203	,025	-,025
x2.1 n												
5	Sig. (2-tailed)	,117	,736	,373	,334	,285	,168	,125	,196	,176	,867	,867
	N	46	46	46	46	46	46	46	46	46	46	46
	Pearson Correlatio	,494**	,203	,123	,294*	,001	,223	,233	,182	,081	,016	,202
x2.1 n												
6	Sig. (2-tailed)	,000	,177	,417	,047	,993	,137	,119	,227	,593	,914	,179
	N	46	46	46	46	46	46	46	46	46	46	46

	Pearson	,241	,183	,109	,141	,167	,097	,084	,173	,190	,048	,104
	Correlatio											
x2.1	n											
7	Sig. (2-tailed)	,107	,225	,472	,351	,266	,521	,579	,251	,205	,752	,493
	N	46	46	46	46	46	46	46	46	46	46	46
	Pearson	-	,160	,101	-	,381	,038	,063	-	,431	,119	,229
	Correlatio	,027			,065	**			,030	**		
x2.1	n											
8	Sig. (2-tailed)	,859	,287	,505	,668	,009	,800	,679	,841	,003	,430	,125
	N	46	46	46	46	46	46	46	46	46	46	46
	Pearson	,633	,414	,484	,423	,498	,376	,453	,415	,693	,309	,532
	Correlatio	**	**	**	**	**	**	**	**	**	*	**
tota	n											
l_x2	Sig. (2-tailed)	,000	,004	,001	,003	,000	,010	,002	,004	,000	,037	,000
	N	46	46	46	46	46	46	46	46	46	46	46

Correlations

		x2.12	x2.13	x2.14	x2.15	x2.16	x2.17	x2.18	total_x2
x2.1	Pearson	,359	,221	,010	,234*	,494	,241	-,027*	,633
	Correlation								
	Sig. (2-tailed)	,014	,140	,949	,117	,000	,107	,859	,000
	N	46	46	46	46	46	46	46	46
x2.2	Pearson	,141	,401	,270	,051	,203**	,183	,160	,414*
	Correlation								
	Sig. (2-tailed)	,350	,006	,070	,736	,177	,225	,287	,004
	N	46	46	46	46	46	46	46	46
x2.3	Pearson	,374	-,040	,319	,134**	,123	,109	,101**	,484**
	Correlation								
	Sig. (2-tailed)	,010	,792	,031	,373	,417	,472	,505	,001
	N	46	46	46	46	46	46	46	46
x2.4	Pearson	,323*	-,036	,101**	,146	,294	,141	-,065**	,423
	Correlation								
	Sig. (2-tailed)	,029	,815	,503	,334	,047	,351	,668	,003
	N	46	46	46	46	46	46	46	46

x2.5	Pearson	,330	,600**	,582	-,161	,001	,167	,381	,498
	Correlation								
	Sig. (2-tailed)	,025	,000	,000	,285	,993	,266	,009	,000
x2.6	N	46	46	46	46	46	46	46	46
	Pearson	,406	,188	,317	,207	,223	,097	,038	,376
	Correlation								
x2.7	Sig. (2-tailed)	,005	,210	,032	,168	,137	,521	,800	,010
	N	46	46	46	46	46	46	46	46
	Pearson	,013*	-,001	-,004**	,230**	,233	,084	,063	,453
x2.8	Correlation								
	Sig. (2-tailed)	,929	,996	,979	,125	,119	,579	,679	,002
	N	46	46	46	46	46	46	46	46
x2.9	Pearson	,301	,007*	,032**	,194	,182	,173	-,030	,415
	Correlation								
	Sig. (2-tailed)	,042	,965	,833	,196	,227	,251	,841	,004
x2.10	N	46	46	46	46	46	46	46	46
	Pearson	,395**	,327*	,401	,203	,081**	,190	,431	,693
	Correlation								
x2.11	Sig. (2-tailed)	,007	,026	,006	,176	,593	,205	,003	,000
	N	46	46	46	46	46	46	46	46
	Pearson	,210*	,353*	,233	,025	,016**	,048	,119	,309
x2.12	Correlation								
	Sig. (2-tailed)	,161	,016	,119	,867	,914	,752	,430	,037
	N	46	46	46	46	46	46	46	46
x2.13	Pearson	,363**	,293	,352	-,025	,202*	,104*	,229	,532
	Correlation								
	Sig. (2-tailed)	,013	,048	,017	,867	,179	,493	,125	,000
x2.14	N	46	46	46	46	46	46	46	46
	Pearson	1*	,073	,493*	,180*	,139*	,206**	,165	,602*
	Correlation								
x2.15	Sig. (2-tailed)		,632	,001	,231	,357	,170	,273	,000
	N	46	46	46	46	46	46	46	46
	Pearson	,073	1**	,437	-,348	,092**	,116	,148	,417
x2.16	Correlation								
	Sig. (2-tailed)	,632		,002	,018	,544	,444	,327	,004
	N	46	46	46	46	46	46	46	46
x2.17	Pearson	,493	,437	1*	-,054	-,123**	,107*	,402	,544
	Correlation								
	Sig. (2-tailed)	,001	,002		,721	,416	,480	,006	,000

	N	46	46	46	46	46	46	46	46
	Pearson	,180	-,348	-,054	1	,308	,419	-,097	,367
	Correlation								
x2.15	Sig. (2-tailed)	,231	,018	,721		,037	,004	,523	,012
	N	46	46	46	46	46	46	46	46
	Pearson	,139**	,092	-,123	,308*	1	,182	-,115	,388
	Correlation								
x2.16	Sig. (2-tailed)	,357	,544	,416	,037		,225	,448	,008
	N	46	46	46	46	46	46	46	46
	Pearson	,206	,116	,107	,419	,182	1	,070	,458
	Correlation								
x2.17	Sig. (2-tailed)	,170	,444	,480	,004	,225		,643	,001
	N	46	46	46	46	46	46	46	46
	Pearson	,165	,148	,402	-,097	-,115**	,070	1	,336
	Correlation								
x2.18	Sig. (2-tailed)	,273	,327	,006	,523	,448	,643		,023
	N	46	46	46	46	46	46	46	46
	Pearson	,602**	,417**	,544**	,367**	,388**	,458**	,336**	1**
	Correlation								
total_	Sig. (2-tailed)	,000	,004	,000	,012	,008	,001	,023	
x2	N	46	46	46	46	46	46	46	46

*. Correlation is significant at the 0.05 level (2-tailed).

** . Correlation is significant at the 0.01 level (2-tailed).

UJI REALIBILITAS MINAT BELAJAR

Reliability Statistics

Cronbach's Alpha	N of Items
,792	18

FREKUENSI X₁, X₂

x1.1

		Frekuensi	Percent	Valid Percent	Cumulative Percent
Valid	Kadang-Kadang	20	43,5	43,5	43,5
	Sering	20	43,5	43,5	87,0
	Selalu	6	13,0	13,0	100,0
	Total	46	100,0	100,0	

x1.2

		Frekuensi	Percent	Valid Percent	Cumulative Percent
Valid	Hampir Tidak Pernah	3	6,5	6,5	6,5
	Kadang-Kadang	16	34,8	34,8	41,3
	Sering	11	23,9	23,9	65,2
	Selalu	16	34,8	34,8	100,0
	Total	46	100,0	100,0	

x1.3

		Frekuensi	Percent	Valid Percent	Cumulative Percent
Valid	Tidak Pernah	1	2,2	2,2	2,2
	Hampir Tidak Pernah	6	13,0	13,0	15,2
	Kadang-Kadang	18	39,1	39,1	54,3
	Sering	14	30,4	30,4	84,8
	Selalu	7	15,2	15,2	100,0
	Total	46	100,0	100,0	

x1.4

		Frekuensi	Percent	Valid Percent	Cumulative Percent
Valid	Hampir Tidak Pernah	4	8,7	8,7	8,7
	Kadang-Kadang	15	32,6	32,6	41,3
	Sering	7	15,2	15,2	56,5
	Selalu	20	43,5	43,5	100,0
	Total	46	100,0	100,0	

x1.5

	Frequency	Percent	Valid Percent	Cumulative Percent
Tidak Pernah	1	2,2	2,2	2,2
Hampir Tidak Pernah	3	6,5	6,5	8,7
Valid Kadang-Kadang	11	23,9	23,9	32,6
Sering	16	34,8	34,8	67,4
Selalu	15	32,6	32,6	100,0
Total	46	100,0	100,0	

x1.6

	Frequency	Percent	Valid Percent	Cumulative Percent
Tidak Pernah	3	6,5	6,5	6,5
Hampir Tidak Pernah	8	17,4	17,4	23,9
Valid Kadang-Kadang	21	45,7	45,7	69,6
Sering	9	19,6	19,6	89,1
Selalu	5	10,9	10,9	100,0
Total	46	100,0	100,0	

x1.7

	Frequency	Percent	Valid Percent	Cumulative Percent
Tidak Pernah	2	4,3	4,3	4,3
Hampir Tidak Pernah	3	6,5	6,5	10,9
Valid Kadang-Kadang	19	41,3	41,3	52,2
Sering	11	23,9	23,9	76,1
Selalu	11	23,9	23,9	100,0
Total	46	100,0	100,0	

x1.8

	Frequency	Percent	Valid Percent	Cumulative Percent
Tidak Pernah	11	23,9	23,9	23,9
Valid Hampir Tidak Pernah	12	26,1	26,1	50,0
Kadang-Kadang	14	30,4	30,4	80,4

	Sering	4	8,7	8,7	89,1
	Selalu	5	10,9	10,9	100,0
	Total	46	100,0	100,0	

x1.9

		Frequenc y	Percent	Valid Percent	Cumulative Percent
	Tidak Pernah	1	2,2	2,2	2,2
	Hampir Tidak Pernah	3	6,5	6,5	8,7
Valid	Kadang-Kadang	17	37,0	37,0	45,7
	Sering	11	23,9	23,9	69,6
	Selalu	14	30,4	30,4	100,0
	Total	46	100,0	100,0	

x1.10

		Frequenc y	Percent	Valid Percent	Cumulative Percent
	Tidak Pernah	1	2,2	2,2	2,2
	Kadang- Kadang	22	47,8	47,8	50,0
Valid	Sering	6	13,0	13,0	63,0
	Selalu	17	37,0	37,0	100,0
	Total	46	100,0	100,0	

x1.11

		Frequenc y	Percent	Valid Percent	Cumulative Percent
	Tidak Pernah	1	2,2	2,2	2,2
	Hampir Tidak Pernah	4	8,7	8,7	10,9
Valid	Kadang-Kadang	21	45,7	45,7	56,5
	Sering	12	26,1	26,1	82,6
	Selalu	8	17,4	17,4	100,0
	Total	46	100,0	100,0	

x1.12

		Frequenc y	Percent	Valid Percent	Cumulative Percent
Valid	Tidak Pernah	2	4,3	4,3	4,3

Hampir Tidak Pernah	5	10,9	10,9	15,2
Kadang-Kadang	18	39,1	39,1	54,3
Sering	12	26,1	26,1	80,4
Selalu	9	19,6	19,6	100,0
Total	46	100,0	100,0	

x1.13

	Frequency	Percent	Valid Percent	Cumulative Percent
Tidak Pernah	1	2,2	2,2	2,2
Hampir Tidak Pernah	3	6,5	6,5	8,7
Valid Kadang-Kadang	16	34,8	34,8	43,5
Sering	3	6,5	6,5	50,0
Selalu	23	50,0	50,0	100,0
Total	46	100,0	100,0	

x1.14

	Frequency	Percent	Valid Percent	Cumulative Percent
Tidak Pernah	3	6,5	6,5	6,5
Hampir Tidak Pernah	2	4,3	4,3	10,9
Valid Kadang-Kadang	20	43,5	43,5	54,3
Sering	15	32,6	32,6	87,0
Selalu	6	13,0	13,0	100,0
Total	46	100,0	100,0	

x1.15

	Frequency	Percent	Valid Percent	Cumulative Percent
Tidak Pernah	15	32,6	32,6	32,6
Hampir Tidak Pernah	9	19,6	19,6	52,2
Valid Kadang-Kadang	12	26,1	26,1	78,3
Sering	6	13,0	13,0	91,3
Selalu	4	8,7	8,7	100,0
Total	46	100,0	100,0	

x1.16

	Frekuensi	Percent	Valid Percent	Cumulative Percent
Tidak Pernah	2	4,3	4,3	4,3
Hampir Tidak Pernah	6	13,0	13,0	17,4
Valid Kadang-Kadang	18	39,1	39,1	56,5
Sering	12	26,1	26,1	82,6
Selalu	8	17,4	17,4	100,0
Total	46	100,0	100,0	

x1.17

	Frekuensi	Percent	Valid Percent	Cumulative Percent
Hampir Tidak Pernah	2	4,3	4,3	4,3
Valid Kadang-Kadang	17	37,0	37,0	41,3
Sering	12	26,1	26,1	67,4
Selalu	15	32,6	32,6	100,0
Total	46	100,0	100,0	

x1.18

	Frekuensi	Percent	Valid Percent	Cumulative Percent
Hampir Tidak Pernah	3	6,5	6,5	6,5
Valid Kadang-Kadang	6	13,0	13,0	19,6
Sering	34	73,9	73,9	93,5
Selalu	3	6,5	6,5	100,0
Total	46	100,0	100,0	

x2.1

	Frekuensi	Percent	Valid Percent	Cumulative Percent
Tidak Pernah	21	45,7	45,7	45,7
Hampir Tidak Pernah	10	21,7	21,7	67,4
Valid Kadang-Kadang	12	26,1	26,1	93,5
Sering	2	4,3	4,3	97,8
Selalu	1	2,2	2,2	100,0

Total	46	100,0	100,0
-------	----	-------	-------

x2.2

	Frekuensi	Percent	Valid Percent	Cumulative Percent
Tidak Pernah	2	4,3	4,3	4,3
Hampir Tidak Pernah	4	8,7	8,7	13,0
Valid Kadang-Kadang	19	41,3	41,3	54,3
Sering	15	32,6	32,6	87,0
Selalu	6	13,0	13,0	100,0
Total	46	100,0	100,0	

x2.3

	Frekuensi	Percent	Valid Percent	Cumulative Percent
Tidak Pernah	5	10,9	10,9	10,9
Hampir Tidak Pernah	7	15,2	15,2	26,1
Valid Kadang-Kadang	21	45,7	45,7	71,7
Sering	11	23,9	23,9	95,7
Selalu	2	4,3	4,3	100,0
Total	46	100,0	100,0	

x2.4

	Frekuensi	Percent	Valid Percent	Cumulative Percent
Tidak Pernah	9	19,6	19,6	19,6
Hampir Tidak Pernah	9	19,6	19,6	39,1
Valid Kadang-Kadang	16	34,8	34,8	73,9
Sering	9	19,6	19,6	93,5
Selalu	3	6,5	6,5	100,0
Total	46	100,0	100,0	

x2.5

	Frekuensi	Percent	Valid Percent	Cumulative Percent
Hampir Tidak Pernah	2	4,3	4,3	4,3
Valid Kadang-Kadang	12	26,1	26,1	30,4

Sering	5	10,9	10,9	41,3
Selalu	27	58,7	58,7	100,0
Total	46	100,0	100,0	

x2.6

	Frekuensi	Percent	Valid Percent	Cumulative Percent
Tidak Pernah	2	4,3	4,3	4,3
Hampir Tidak Pernah	5	10,9	10,9	15,2
Valid Kadang-Kadang	29	63,0	63,0	78,3
Sering	6	13,0	13,0	91,3
Selalu	4	8,7	8,7	100,0
Total	46	100,0	100,0	

x2.7

	Frekuensi	Percent	Valid Percent	Cumulative Percent
Tidak Pernah	5	10,9	10,9	10,9
Hampir Tidak Pernah	6	13,0	13,0	23,9
Valid Kadang-Kadang	26	56,5	56,5	80,4
Sering	7	15,2	15,2	95,7
Selalu	2	4,3	4,3	100,0
Total	46	100,0	100,0	

x2.8

	Frekuensi	Percent	Valid Percent	Cumulative Percent
Tidak Pernah	5	10,9	10,9	10,9
Hampir Tidak Pernah	8	17,4	17,4	28,3
Valid Kadang-Kadang	22	47,8	47,8	76,1
Sering	10	21,7	21,7	97,8
Selalu	1	2,2	2,2	100,0
Total	46	100,0	100,0	

x2.9

	Frekuensi	Percent	Valid Percent	Cumulative Percent

Valid	Hampir Tidak Pernah	5	10,9	10,9	10,9
	Kadang-Kadang	16	34,8	34,8	45,7
	Sering	9	19,6	19,6	65,2
	Selalu	16	34,8	34,8	100,0
	Total	46	100,0	100,0	

x2.10

	Frequency	Percent	Valid Percent	Cumulative Percent
Valid	Tidak Pernah	17	37,0	37,0
	Hampir Tidak Pernah	5	10,9	47,8
	Kadang-Kadang	13	28,3	76,1
	Sering	7	15,2	91,3
	Selalu	4	8,7	100,0
	Total	46	100,0	100,0

x2.11

	Frequency	Percent	Valid Percent	Cumulative Percent
Valid	Tidak Pernah	7	15,2	15,2
	Hampir Tidak Pernah	13	28,3	43,5
	Kadang-Kadang	10	21,7	65,2
	Sering	2	4,3	69,6
	Selalu	14	30,4	100,0
	Total	46	100,0	100,0

x2.12

	Frequency	Percent	Valid Percent	Cumulative Percent
Valid	Hampir Tidak Pernah	5	10,9	10,9
	Kadang-Kadang	17	37,0	47,8
	Sering	10	21,7	69,6
	Selalu	14	30,4	100,0
	Total	46	100,0	100,0

x2.13

	Frequency	Percent	Valid Percent	Cumulative Percent
Tidak Pernah	4	8,7	8,7	8,7
Hampir Tidak Pernah	5	10,9	10,9	19,6
Valid Kadang-Kadang	17	37,0	37,0	56,5
Sering	9	19,6	19,6	76,1
Selalu	11	23,9	23,9	100,0
Total	46	100,0	100,0	

x2.14

	Frequency	Percent	Valid Percent	Cumulative Percent
Tidak Pernah	2	4,3	4,3	4,3
Hampir Tidak Pernah	4	8,7	8,7	13,0
Valid Kadang-Kadang	12	26,1	26,1	39,1
Sering	13	28,3	28,3	67,4
Selalu	15	32,6	32,6	100,0
Total	46	100,0	100,0	

x2.15

	Frequency	Percent	Valid Percent	Cumulative Percent
Tidak Pernah	11	23,9	23,9	23,9
Hampir Tidak Pernah	3	6,5	6,5	30,4
Valid Kadang-Kadang	28	60,9	60,9	91,3
Sering	3	6,5	6,5	97,8
Selalu	1	2,2	2,2	100,0
Total	46	100,0	100,0	

x2.16

	Frequency	Percent	Valid Percent	Cumulative Percent
Tidak Pernah	32	69,6	69,6	69,6
Hampir Tidak Pernah	5	10,9	10,9	80,4
Valid Kadang-Kadang	5	10,9	10,9	91,3
Sering	2	4,3	4,3	95,7

Selalu	2	4,3	4,3	100,0
Total	46	100,0	100,0	

x2.17

	Frequenc y	Percent	Valid Percent	Cumulative Percent
Tidak Pernah	17	37,0	37,0	37,0
Hampir Tidak Pernah	9	19,6	19,6	56,5
Valid Kadang-Kadang	16	34,8	34,8	91,3
Sering	3	6,5	6,5	97,8
Selalu	1	2,2	2,2	100,0
Total	46	100,0	100,0	

x2.18

	Frequenc y	Percent	Valid Percent	Cumulative Percent
Tidak Pernah	17	37,0	37,0	37,0
Hampir Tidak Pernah	10	21,7	21,7	58,7
Valid Kadang-Kadang	12	26,1	26,1	84,8
Sering	5	10,9	10,9	95,7
Selalu	2	4,3	4,3	100,0
Total	46	100,0	100,0	



STASTIK DESKRIPTIF X₁, X₂, Y

Statistics

Kinerja Guru

N	Valid	46
	Missing	0
Mean		63,46
Median		63,00
Mode		52
Std. Deviation		9,637
Variance		92,876
Skewness		,274
Std. Error of Skewness		,350
Kurtosis		-,755
Std. Error of Kurtosis		,688
Range		38
Minimum		47
Sum		2919

Kinerja Guru

	Frequency	Percent	Valid Percent	Cumulative Percent
Valid	47	1	2,2	2,2
	50	1	2,2	4,3
	51	2	4,3	8,7
	52	5	10,9	19,6
	53	1	2,2	21,7
	54	3	6,5	28,3
	56	1	2,2	30,4
	59	2	4,3	34,8
	60	3	6,5	41,3
	61	1	2,2	43,5
	62	3	6,5	50,0
	64	1	2,2	52,2

65	2	4,3	4,3	56,5
66	3	6,5	6,5	63,0
67	1	2,2	2,2	65,2
68	3	6,5	6,5	71,7
69	1	2,2	2,2	73,9
71	3	6,5	6,5	80,4
73	1	2,2	2,2	82,6
74	1	2,2	2,2	84,8
76	1	2,2	2,2	87,0
77	4	8,7	8,7	95,7
83	1	2,2	2,2	97,8
85	1	2,2	2,2	100,0
Total	46	100,0	100,0	

Statistics

Minat Belajar

N	Valid	46
	Missing	0
Mean		52,98
Median		54,00
Mode		42
Std. Deviation		9,323
Variance		86,911
Skewness		-,002
Std. Error of Skewness		,350
Kurtosis		-1,019
Std. Error of Kurtosis		,688
Range		37
Minimum		36
Maximum		73
Sum		2437

Minat Belajar

	Frequenc y	Percent	Valid Percent	Cumulative Percent
36	1	2,2	2,2	2,2
38	1	2,2	2,2	4,3
40	1	2,2	2,2	6,5
41	2	4,3	4,3	10,9
42	6	13,0	13,0	23,9
43	1	2,2	2,2	26,1
45	1	2,2	2,2	28,3
46	1	2,2	2,2	30,4
47	1	2,2	2,2	32,6
49	3	6,5	6,5	39,1
50	1	2,2	2,2	41,3
51	1	2,2	2,2	43,5
53	2	4,3	4,3	47,8
54	2	4,3	4,3	52,2
55	1	2,2	2,2	54,3
56	4	8,7	8,7	63,0
57	1	2,2	2,2	65,2
59	2	4,3	4,3	69,6
60	3	6,5	6,5	76,1
61	1	2,2	2,2	78,3
62	2	4,3	4,3	82,6
63	1	2,2	2,2	84,8
64	3	6,5	6,5	91,3
65	1	2,2	2,2	93,5
66	1	2,2	2,2	95,7
68	1	2,2	2,2	97,8
73	1	2,2	2,2	100,0
Valid	Total	46	100,0	100,0

Statistics

Prestasi Belajar

N	Valid	46
	Missing	0
Mean		84,80
Median		86,00
Mode		86
Std. Deviation		4,865
Variance		23,672
Skewness		,105
Std. Error of Skewness		,350
Kurtosis		-1,167
Std. Error of Kurtosis		,688
Range		17
Minimum		77
Maximum		94
Sum		3901

Prestasi Belajar

	Frequency	Percent	Valid Percent	Cumulative Percent
77	2	4,3	4,3	4,3
78	2	4,3	4,3	8,7
79	4	8,7	8,7	17,4
80	4	8,7	8,7	26,1
81	4	8,7	8,7	34,8
82	2	4,3	4,3	39,1
Valid 83	1	2,2	2,2	41,3
84	3	6,5	6,5	47,8
86	7	15,2	15,2	63,0
87	3	6,5	6,5	69,6
88	2	4,3	4,3	73,9
89	2	4,3	4,3	78,3
90	3	6,5	6,5	84,8

91	2	4,3	4,3	89,1
92	3	6,5	6,5	95,7
93	1	2,2	2,2	97,8
94	1	2,2	2,2	100,0
Total	46	100,0	100,0	

UJI NORMALITAS KINERJA GURU DENGAN PRESTASI BELAJAR

One-Sample Kolmogorov-Smirnov Test

		Unstandardized Residual
N		46
Normal Parameters ^{a,b}	Mean	,0000000
	Std. Deviation	4,34421787
Most Extreme Differences	Absolute	,080
	Positive	,077
	Negative	-,080
Kolmogorov-Smirnov Z		,543
Asymp. Sig. (2-tailed)		,929

a. Test distribution is Normal.

b. Calculated from data.

UJI LINEARITAS KINERJA GURU DAN PRESTASI BELAJAR

ANOVA Table

			Sum of Squares	df
Prestasi Belajar * Kinerja Guru	Between Groups	(Combined)	644,606	23
		Linearity	215,989	1
		Deviation from Linearity	428,617	22
	Within Groups	420,633	22	
	Total	1065,239	45	

ANOVA Table

			Mean Square	F
Prestasi Belajar * Kinerja Guru		(Combined)	28,026	1,466
	Between Groups	Linearity	215,989	11,297
		Deviation from Linearity	19,483	1,019
	Within Groups		19,120	
	Total			

ANOVA Table

			Sig.
Prestasi Belajar * Kinerja Guru		(Combined)	,187
	Between Groups	Linearity	,003
		Deviation from Linearity	,483
	Within Groups		
	Total		

UJI NORMALITAS MINAT BELAJAR DENGAN PRESTASI BELAJAR

One-Sample Kolmogorov-Smirnov Test

		Unstandardized Residual
N		46
Normal Parameters ^{a,b}	Mean	,0000000
	Std. Deviation	4,42255067
Most Extreme Differences	Absolute	,115
	Positive	,056
	Negative	-,115
Kolmogorov-Smirnov Z		,783
Asymp. Sig. (2-tailed)		,573

a. Test distribution is Normal.

b. Calculated from data.

UJI LINEARITAS MINAT BELAJAR DENGAN PRESTASI BELAJAR

ANOVA Table

			Sum of Squares	df
Prestasi Belajar * Minat Belajar		(Combined)	636,406	26
	Between Groups	Linearity	185,086	1
		Deviation from Linearity	451,320	25
		Within Groups	428,833	19
		Total	1065,239	45

ANOVA Table

			Mean Square	F
Prestasi Belajar * Minat Belajar		(Combined)	24,477	1,084
	Between Groups	Linearity	185,086	8,200
		Deviation from Linearity	18,053	,800
		Within Groups	22,570	
		Total		

ANOVA Table

			Sig.
Prestasi Belajar * Minat Belajar		(Combined)	,434
	Between Groups	Linearity	,010
		Deviation from Linearity	,704
		Within Groups	
		Total	

UJI REGRESI KORELASI X₁ DENGAN Y

Correlations

		Kinerja Guru	Prestasi Belajar
Kinerja Guru	Pearson Correlation	1	,450**
	Sig. (2-tailed)		,002
	N	46	46
Prestasi Belajar	Pearson Correlation	,450**	1
	Sig. (2-tailed)	,002	
	N	46	46

** . Correlation is significant at the 0.01 level (2-tailed).

UJI REGRESI KORELASI X₂ DENGAN Y

Correlations

		Minat Belajar	Prestasi Belajar
Minat Belajar	Pearson Correlation	1	,417**
	Sig. (2-tailed)		,004
	N	46	46
Prestasi Belajar	Pearson Correlation	,417**	1
	Sig. (2-tailed)	,004	
	N	46	46

** . Correlation is significant at the 0.01 level (2-tailed).

UJI KORELASI X₁ DAN X₂ SECARA BERSAMA-SAMA DENGAN Y

Model Summary

Model	R	R Square	Adjusted R Square	Std. Error of the Estimate	Change Statistics	
					R Square Change	F Change
1	,477 ^a	,228	,192	4,374	,228	6,340

Model Summary

Model	Change Statistics		
	df1	df2	Sig. F Change
1	2 ^a	43	,004

a. Predictors: (Constant), Minat Belajar, Kinerja Guru

ANOVA^a

Model		Sum of Squares	df	Mean Square	F	Sig.
1	Regression	242,587	2	121,294	6,340	,004 ^b
	Residual	822,652	43	19,131		
	Total	1065,239	45			

a. Dependent Variable: Prestasi Belajar

b. Predictors: (Constant), Minat Belajar, Kinerja Guru

Coefficients^a

Model		Unstandardized Coefficients		Standardized Coefficients	t	Sig.
		B	Std. Error	Beta		
1	(Constant)	69,026	4,491		15,371	,000
	Kinerja Guru	,157	,090	,310	1,734	,090
	Minat Belajar	,110	,093	,211	1,179	,245

a. Dependent Variable: Prestasi Belajar

DATA RESPONDEN

NO	NAMA
1	Adrian
2	Akramunnisa
3	Al Qadri Khaerul Wahyu
4	Alif Al Arham
5	Alifiah Mansyur
6	Davina Qumairah Mangkawa
7	Fauzan
8	Lailatul Qadriyah
9	Mawar Wulandari
10	Melani Annisaputri Wulandari
11	Muh. Aqil Saputra Arum
12	Muh. Fachri Arbain
13	Muh. Reski
14	Muhammad Ilham Saputra
15	Mulya Handayani Suhardi
16	Nirwana Putri
17	Nur Inayah
18	Nurcantika Keisha
19	Putri Salsabila Raja
20	Riswandi
21	Sesya Putri
22	Suci Rahmadani
23	A. Muh. Rasyah Abizar Munawar
24	Adrian
25	Alif Ramadan
26	Alisyah Nadifah
27	Amanda Suci Amalia
28	Aura Ramadani
29	Firdayanti Dwi Putri
30	Khanita Nur Aini Syam
31	Masita Okta
32	Muh. Attir Alfa Rezky
33	Muh. Anugrah Aprilianto
34	Muh. Fahrur Hosi
35	Muh. Faldi
36	Muh. Iqbal Ramadani

37	Muh. Nur Ardiansyah
38	Muh. Putra Sahria Rahim
39	Muh. Rizqi Maulana
40	Muh. Sahril
41	Muhammad Fadil
42	Nur Azisah
43	Putri Aprilia
44	Riansyah Ahmad Rivaldi Thio R.
45	Salsabilah
46	Muh. Reihan



DOKUMENTASI



RIWAYAT HIDUP



Penulis bernama **Sri Musdalifah**, lahir di Walimpong, Desa Barae, Kecamatan Marioriwawo, Kabupaten Soppeng, Provinsi Sulawesi Selatan pada tanggal 04 Mei 1998. Penulis dilahirkan dari seorang Ibu yang bernama **Hj. Tiyya** dan seorang Bapak bernama **Baco P.** Penulis merupakan anak ketiga dari tiga bersaudara. Pendidikan formal penulis dimulai dari SD Negeri 195 Barae pada tahun 2005 dan tamat pada tahun 2011. Penulis melanjutkan pendidikan di MTS DDI Walimpong dan menyelesaikan studi pada tahun 2014. Penulis melanjutkan pendidikan di SMA Negeri 1 Soppeng pada jurusan IPA dan menyelesaikan studi pada tahun 2017. Pada tahun yang sama penulis melanjutkan pendidikan ke perguruan tinggi S1 melalui jalur SPAN-PTKIN diterima sebagai mahasiswa Jurusan Tarbiyah di Institut Agama Islam Negeri Bone pada program studi Manajemen Pendidikan Islam dan lulus pada tahun 2021. Kemudian pada tahun 2022 penulis melanjutkan pendidikan ke jenjang S2 dengan mengambil jurusan Manajemen Pendidikan Islam pada Program Pascasarjana Universitas Islam Negeri Alauddin Makassar.