

**ANALISIS PERBANDINGAN KADAR GEL KLINDAMISIN FOSFAT
SEBELUM DAN SETELAH KEDALUARSA, *BEYOND USE DATE*,
SERTA TINGKAT PEMAHAMAN MASYARAKAT**



SKRIPSI

Diajukan untuk Memenuhi Salah Satu Syarat Meraih
Gelar Sarjana Farmasi Jurusan Farmasi Pada
Fakultas Kedokteran dan Ilmu Kesehatan
UIN Alauddin Makassar

Oleh:

WAHYUNI SUDIRMAN
NIM : 70100118033

**FAKULTAS KEDOKTERAN DAN ILMU KESEHATAN
UNIVERSITAS ISLAM NEGERI ALAUDDIN MAKASSAR**

2023

PERNYATAAN KEASLIAN SKRIPSI

Mahasiswa yang bertandatangan di bawah ini:

Nama : Wahyuni Sudirman
Nim : 70100118033
Tempat, Tanggal Lahir : Ujung Pandang, 09 September 1999
Jurusan : Farmasi
Fakultas : Kedokteran dan Ilmu Kesehatan
Alamat : Jl. Andi Tonro 2 Setapak 5
Judul : Analisis Perbandingan Kadar Gel Klindamisin Fosfat
Sebelum Dan Setelah Kedaluarsa, *Beyond Use Date*,
Serta Tingkat Pemahaman Masyarakat.

Menyatakan bahwa skripsi ini benar merupakan hasil karya penulis sendiri. Jika dikemudian hari terbukti bahwa ia merupakan duplikat, tiruan atau dibuat oleh orang lain sebagian atau seluruhnya maka skripsi dan gelar yang diperoleh karenanya batal demi hukum.

UNIVERSITAS ISLAM NEGERI
ALA UDDIN
M A K A S S A R
Gowa, 2023
Penulis,

Wahyuni Sudirman
NIM. 70100118033

PENGESAHAN SKRIPSI

Skripsi yang berjudul "*Analisis Perbandingan Kadar Gel Klindamisin Fosfat Sebelum Dan Setelah Kedaluarsa, Beyond Use Date, Serta Tingkat Pemahaman Masyarakat*" yang disusun oleh Wahyuni Sudirman, NIM: 70100118033, Mahasiswa Jurusan Farmasi pada Fakultas Kedokteran dan Ilmu Kesehatan UIN Alauddin Makassar, telah diuji dan dipertahankan dalam sidang *Munaqasyah* yang diselenggarakan pada hari Rabu, 09 Agustus 2023 M, dinyatakan telah dapat diterima sebagai salah satu syarat memperoleh gelar Sarjana dalam Ilmu Kesehatan, Jurusan Farmasi.

Gowa, 09 Agustus 2023
22 Muharram 1445 H

DEWAN PENGUJI:

Ketua	: Dr. dr. Syatirah Jalaluddin, Sp.A., M.Kes	(.....)
Sekretaris	: apt. Nur Azizah Syahrana, S.Farm., M.Farm	(.....)
Munaqisy I	: Dr. apt. Hj. Gemy Nastity Handayani, S.Si., M.Si.	(.....)
Munaqisy II	: Dr. Nurkhalis A. Ghaffar, S.Ag., M.Hum	(.....)
Pembimbing I	: apt. Muh Ikhlas Arsul, S.Si., M.Si	(.....)
Pembimbing II	: Nur Syamsi Dhuha, S.Farm., M.Si	(.....)

Diketahui Oleh:
Dekan Fakultas Kedokteran dan Ilmu Kesehatan
UIN Alauddin Makassar

Dr. dr. Syatirah, Sp.A., M.Kes
NIP: 19800701 200604 2 002

KATA PENGANTAR

Segala puji dan syukur penulis haturkan kehadirat Allah swt. Atas segala rahmat dan hidayah-Nya sehingga penulis dapat menyelesaikan skripsi ini. Shalawat dan salam semoga selalu tercurah kepada Nabi Muhammad saw. Yang telah membawa kita dari zaman jahiliyah menuju zaman Islamiyah dengan peradaban islam yang luar biasa hingga saat ini.

Skripsi yang berjudul “Analisis Perbandingan Kadar Gel Klindamisin Fosfat Sebelum Dan Setelah Kedaluarsa, *Beyond Use Date*, Serta Tingkat Pemahaman Masyarakat.” ini, disusun untuk memenuhi salah satu syarat meraih gelar Sarjana Farmasi pada Jurusan Farmasi Fakultas Kedokteran dan Ilmu Kesehatan Universitas Islam Negeri Alauddin Makassar. Maka dari itu penulis menyampaikan ucapan terima kasih yang sebesar-besarnya kepada kedua orang tua kami Bapak Sudirman dan Ibu Nursiah, saudara kami Irna dan Yusuf, serta keluarga besar kami yang tak henti-hentinya memanjatkan do’a memberikan motivasi dengan seluruh kasih sayang dan pengorbanan serta dukungan penuh.

Dalam penyelesaian skripsi ini, penulis banyak mengalami hambatan dan kesulitan. Namun, atas bantuan dan dukungan dari berbagai pihak yang selalu membantu dan memotivasi penulis sehingga penulis dapat menyelesaikan penelitian dan skripsi ini sebagaimana mestinya.

Melalui kesempatan ini, penulis juga ingin menyampaikan ucapan terima kasih kepada:

1. Bapak Prof. Hamdan Juhannis, M. A., Ph. D., selaku Rektor Universitas Islam Negeri Alauddin Makassar yang telah memberikan kesempatan menyelesaikan studi di Universitas Islam Negeri Alauddin Makassar.
2. Bapak Prof. Dr. Mardan, M. Ag. selaku Wakil Rektor I Universitas Islam Negeri Alauddin Makassar.
3. Bapak Dr. Wahyuddin, M. Hum. selaku Wakil Rektor II Universitas Islam Negeri Alauddin Makassar.
4. Bapak Prof. Dr. Darussalam, M. Ag. selaku Wakil Rektor III Universitas Islam Negeri Alauddin Makassar.
5. Bapak Dr. H. Kamaluddin Abunawas, M. Ag. selaku Wakil Rektor IV Universitas Islam Negeri Alauddin Makassar.
6. Ibu Dr. dr. Syatirah, Sp.A., M.Kes., selaku Dekan Fakultas Kedokteran dan Ilmu Kesehatan Universitas Islam Negeri Alauddin Makassar.
7. Ibu Dr. Apt. Hj. Gemy Nastity Handayani, S.Si., M.Si., selaku Wakil Dekan I (bidang akademik) Fakultas Kedokteran dan Ilmu Kesehatan UIN Alauddin Makassar.
8. Bapak Dr. Fais Satrinegara, SKM., MARS selaku Wakil Dekan II (bidang administrasi dan keuangan) Fakultas Kedokteran dan Ilmu Kesehatan UIN Alauddin Makassar.

9. Bapak Dr. Mukhtar Lutfi, M.Pd., selaku Wakil Dekan III (bidang kemahasiswaan) Fakultas Kedokteran dan Ilmu Kesehatan UIN Alauddin Makassar.
10. Ibu Apt. Surya Ningsi S.Si., M.Si., selaku Ketua Jurusan Farmasi Fakultas Kedokteran dan Ilmu Kesehatan Universitas Islam Negeri Alauddin Makassar
11. Ibu Apt. Nur Syamsi Dhuha, S.Farm., M.Si., selaku Sekertaris Jurusan Farmasi selaku Fakultas Kedokteran dan Ilmu Kesehatan UIN Alauddin Makassar. dan sekaligus sebagai Pembimbing II yang senantiasa membimbing, memberikan motivasi dan meluangkan waktunya demi terselesaikannya skripsi ini.
12. Bapak Apt. Ikhlas Arsul, S.Si., M.Si. selaku Pembimbing I yang senantiasa membimbing, memberikan motivasi dan meluangkan waktunya demi terselesaikannya skripsi ini.
13. Ibu Dr. Apt. Hj. Gemy Nastity Handayani, S.Si., M.Si., selaku Penguji Kompetensi yang telah memberikan kritik dan sarannya demi kesempurnaan skripsi ini.
14. Bapak Dr. Nurkhalis A. Ghaffar, S.Ag., M.Hum selaku Penguji Agama yang telah banyak memberikan tuntunan dan pengarahan dalam mengoreksi seluruh kekurangan pada skripsi ini.
15. Seluruh Dosen, Staf Jurusan Farmasi Fakultas Kedokteran dan Ilmu Kesehatan ke atas curahan ilmu pengetahuan dan segala bantuan yang telah diberikan hingga saat ini.

16. Teman seperjuangan Suspensi Farmasi 2018, terkhusus Tasya Nurqolby Firdaus, Sri Muliani Indarwati, Fitri Rahmadani Darwis, dan Megawati yang telah menjadi teman suka dan duka bersama penulis serta memberikan motivasi selama ini.
17. Ucapan terima kasih yang tulus kepada teman posko saya Rahmania, yang telah banyak memberikan bantuan dalam penyelesaian penulisan skripsi ini.

Penulis menyadari masih ada kekurangan dalam skripsi ini. Namun besar harapan penulis sekiranya dapat bermanfaat bagi penelitian-penelitian selanjutnya terkhusus di bidang farmasi. Semoga bernilai ibadah di sisi Allah swt.

Gowa, 2023
Penulis

Wahyuni Sudirman
NIM : 70100118033


UNIVERSITAS ISLAM NEGERI
ALAUDDIN
M A K A S S A R

DAFTAR ISI

HALAMAN JUDUL.....	i
PERNYATAAN KEASLIAN SKRIPSI.....	ii
KATA PENGANTAR.....	iv
DAFTAR ISI.....	viii
DAFTAR TABEL.....	xi
DAFTAR GAMBAR.....	xii
DAFTAR LAMPIRAN.....	xiii
ABSTRAK.....	xiv
ABSTRACT.....	xv
BAB I PENDAHULUAN.....	2
A.Latar Belakang.....	2
B.Rumusan Masalah.....	4
C.Definisi Operasional dan Ruang Lingkup Penelitian.....	5
1. Definisi Operasional.....	5
2. Ruang Lingkup Penelitian.....	6
D.Kajian Pustaka.....	6
E.Tujuan Penelitian.....	11
F.Manfaat Penelitian.....	11
BAB II TINJAUAN PUSTAKA.....	12
A.Pengertian Obat.....	12
B.Gel.....	13
C.Antibiotik.....	14
D.Klindamisin.....	16
F.Waspada Obat Kedaluarsa.....	19
G.Beyond Use Date.....	21
H.Konsep Dasar Pengetahuan.....	25
1.Pengertian Pengetahuan.....	25
2.Faktor Yang Mempengaruhi Pengetahuan.....	27
I.Pengelolaan Obat.....	28
J.Spektrofotometri UV-Vis.....	31
K.Stabilitas Bentuk Sediaan Obat.....	35
L.Tinjauan Islam.....	39

BAB III METODOLOGI PENELITIAN	44
A. Jenis dan Lokasi Penelitian	44
B. Tempat dan Waktu Penelitian.....	44
1. Lokasi Penelitian	44
2. Waktu Penelitian	44
C. Pendekatan Penelitian.....	44
D. Populasi dan Sampel	44
1. Populasi.....	44
2. Sampel	45
E. Instrumen Penelitian	45
1. Alat	45
2. Bahan	45
F. Prosedur Kerja.....	45
1. Pengambilan Sampel.....	45
2. Pembuatan Buffer	46
3. Penentuan Panjang Gelombang.....	46
4. Pembuatan Kurva Baku.....	46
5. Penentuan kadar Obat Dalam Sediaan Gel Klindamisin Sebelum Kedaluarsa.....	46
6. Penentuan Kadar Obat Dalam Sediaan Gel Klindamisin Fosfat Beyond Use Date.....	47
7. Penentuan Kadar Obat Dalam Sediaan Gel Klindamisin Fosfat Setelah Kedaluarsa.....	47
G. Sosialisasi Mengenai Obat Kedaluarsa Dan Beyond Use Date.....	48
BAB IV HASIL DAN PEMBAHASAN.....	50
A. Hasil Penelitian.....	50
B. Pembahasan	56
BAB V PENUTUP.....	65
KESIMPULAN	65
A. Kesimpulan.....	65
B. Saran	65
DAFTAR PUSTAKA.....	66
LAMPIRAN.....	68


Instrument Settings.....	84
Zero Report.....	84
Calibration.....	85
Instrument Settings.....	86
Results Flags Legend.....	86
Instrument Settings.....	87
Zero Report.....	87
Analysis.....	87
RIWAYAT HIDUP.....	99



UNIVERSITAS ISLAM NEGERI
ALAUDDIN
 M A K A S S A R

DAFTAR TABEL

Tabel 1. Petunjuk Umum Penetapan BUD Obat Racikan Non Steril	24
Tabel 2. Hasil Pengukuran Serapan Gel Klindamisin Fosfat Pada Panjang Gelombang 240 nm	51
Tabel 3. Penentuan Kadar Gel Klindamisin Fosfat Pada Sampel Sebelum Kedaluarsa, Beyond Use Date, dan Setelah Kedaluarsa Secara Spektrofotometri UV-Vis.	52
Tabel 4. Data Demografi Responden	53
Tabel 5. Hasil Responden <i>Pre test</i> dan <i>Post Test</i>	55
Tabel 6. Hasil <i>pre-test</i> dan <i>post test</i>	56



DAFTAR GAMBAR

Gambar 1. Struktur Kimia Klindamisin Fosfat	16
Gambar 2. Proses penyerapan cahaya oleh zat dalam sel sampel.....	34
Gambar 3. Penentuan Panjang Gelombang Maksimum 240 nm	50
Gambar 4. Kurva Baku Gel Klindamisin Fosfat Pada Panjang Gelombang 240 nm.....	51
Gambar 5. Hasil Perhitungan Regresi Linear Gel Klindamisin Fosfat Pada Sampel Sebelum Kedaluarsa, Beyond Use Date, dan Setelah Kedaluarsa Secara Spektrofotometri UV-Vis.....	53
Gambar 6. Pembuatan Larutan Induk	76
Gambar 7. Hasil Sentrifugasi Gel Klindamisin Fosfat <i>Beyond Use Date</i>	77
Gambar 8. Hasil Sentrifugasi Gel Klindamisin Fosfat Sebelum Kedaluarsa dan Setelah Kedaluarsa.....	77
Gambar 9. Kemasan Setelah Dibuka Hari Pertama Pagi	78
Gambar 10. Kemasan Dibuka Hari Pertama Siang.....	78
Gambar 11. Kemasan Dibuka Hari Pertama Malam.....	78
Gambar 12. Kemasan DIBuka Hari Kedua Pagi	79
Gambar 13. Kemasan Dibuka Hari Kedua Siang.....	79
Gambar 14. Kemasan Dibuka Hari Kedua Malam	79
Gambar 15. Kemasan Dibuka Hari Ketiga Pagi	80
Gambar 16. Kemasan Dibuka Hari Ketiga Siang	80
Gambar 17. Kemasan Dibuka Hari Ketiga Malam	81
Gambar 18. Kemasan Hari Ke-Empat Dibuka Tanpa ditutup	81
Gambar 19. Kemasan Hari Ke-Lima Dibuka Tanpa ditutup	82
Gambar 20. Kemasan Hari Ke-Enam Dibuka Tanpa ditutup	82
Gambar 21. Kemasan Hari Ke-Tujuh Dibuka Tanpa ditutup	83
Gambar 22. Pertanyaan <i>pres test</i> dan <i>post test</i> Beserta Jawaban.....	93
Gambar 23. Hasil Penyuluhan, Memberi Materi, <i>Pre-Test</i> , Memberi Contoh Obat Gel Kedaluarsa dan <i>beyond use date</i> , Serta Berdiskusi mengenai Obat Kedaluarsa dan <i>beyond us date</i> , Dilanjutkan Tanya Jawab, dan akhir <i>Post Test</i>	98

DAFTAR LAMPIRAN

Lampiran 1. Surat Izin Penelitian	68
Lampiran 2. Surat Selesai Penelitian	69
Lampiran 3. Skema Kerja	70
Lampiran 4. Perhitungan Konsentrasi Larutan	73
Lampiran 5. Sampel Penelitian	75
Lampiran 6. Pembuatan Larutan Induk.....	76
Lampiran 7. Hasil Sentrigugasi.....	77
Lampiran 8. Kemasan Setelah Dibuka.....	78
Lampiran 9. Hasil Penentuan Panjang Gelombang 240 nm	83
Lampiran 10. Hasil Konsentrasi 100, 130, 150, 200 dan 250 mg/L	85
Lampiran 11. Hasil Sampel Pada Panjang Gelombang 240 nm	86
Lampiran 9. Pertanyaan <i>pre test</i> dan <i>post test</i> Beserta Jawaban Kuisisioner	88
Lampiran 10. PPT Penyuluhan	94
Lampiran 11. Leafleat.....	95
Lampiran 12. Kegiatan Penyuluhan.....	96



ABSTRAK

Nama : Wahyuni Sudirman
Nim : 70100118033
Judul : Analisis Perbandingan Kadar Gel Klindamisin Fosfat sebelum Dan Setelah Kedaluarsa, Beyond Use Date, Serta Tingkat Pemahaman Masyarakat

Clindamycin phosphate merupakan antibiotik clindamycin yang biasa digunakan untuk mengatasi berbagai jenis infeksi bakteri yang menyerang kulit terutama jerawat. Klindamisin mengandung antibiotik lincosamide Klindamisin bekerja terutama dengan mengikat subunit 50S dari ribosom bakteri. Kemanjuran klindamisin topikal dalam mencegah lesi inflamasi didasarkan pada aktivitas in vivo melawan *Propionibacterium acnes*, bakteri yang menjadi penyebab utama jerawat. Penelitian ini bertujuan Untuk mengetahui perbedaan kadar gel klindamisin sebelum, dan setelah kedaluarsa, *Beyond Use Date* secara spektrofotometri UV-Vis. Selain itu, penelitian ini juga dilakukan untuk mengetahui tingkat pengetahuan masyarakat RT 004 RW 007 Kelurahan Pa'baeng-baeng tentang obat gel antibiotik kedaluarsa dan *Beyond Use Date*. Pelaksanaan kegiatan pengabdian masyarakat dibagian menjadi 3 tahap yaitu: tahap persiapan, tahap pelaksanaan, dan tahap isi kuisioner. Gel klindamisin fosfat larut dalam buffer. Kadar gel klindamisin fosfat sebelum kedaluarsa yaitu 62 µg/ml, Kadar gel klindamisin fosfat setelah kedaluarsa yaitu 73,68 µg/ml. Kadar gel klndamisin fosfat *Beyond Use Date* yaitu : 74,94 µg/ml. kadar gel klindamisin fosfat mengalami peningkatan setelah kedaluarsa dan *Beyond Use Date*. Karena peningkatan nilai absorbansi analit berbanding lurus dengan peningkatan konsentrasi, semakin tinggi konsentrasi semakin pekat suatu larutan.

Hasil kegiatan penyuluhan kedaluarsa dan *beyond use date* yang dilakukan di RT 004, RW 007 Kelurahan Pa'baeng-baeng yang di ikuti oleh 22 responden menunjukkan adanya peningkatan pengetahuan terhadap penyampaian materi kedaluarsa dan *beyond use date* yang dibuktikan adanya 17 responden yang mengalami peningkatan setelah disampaikan. *Pre-test* yang dilakukan sebelum penyampaian materi menunjukkan hasil besar $63,63 \pm 36,36$ dan setelah melakukan penyampaian materi yang dilanjutkan dengan *post tes* didapatkan hasil sebesar $77,27 \pm 22,72$ hal ini menunjukkan adanya peningkatan pengetahuan dari selisih antara *pre-test* dan *post test* yaitun 13,64 kegiatan penyuluhan yang sudah dilakukan berdasarkan materi yang disampaikan ini dapat disimpulkan bahwa responden penyuluhan yang terdiri dari 22 responden yang berasal dari berbagai usia dan pekerjaan ini dapat memahami dan mengerti mengenai kedaluarsa dan *beyond use date* yang disampaikan.

Kata Kunci : Klindamisin Fosfat, Sebelum Kedaluarsa, *Beyond Use Date*, dan Setelah Kedaluarsa, Spektrofotometri Uv-Vis, Pengetahuan, Antibiotik

ABSTRACT

Nama : Wahyuni Sudirman
Nim : 70100118033
Judul : Comparative Analysis of Clindamycin Phosphate Gel Levels Before and After Expiration, Beyond Use Date, and Level of Public Understanding

Clindamycin phosphate is a clindamycin antibiotic which is commonly used to treat various types of bacterial infections that attack the skin, especially acne. Clindamycin contains the antibiotic lincosamide Clindamycin works primarily by binding to the 50S subunit of the bacterial ribosome. The efficacy of topical clindamycin in preventing inflammatory lesions is based on its in vivo activity against *Propionibacterium acnes*, the bacterium that is the main cause of acne. This study aims to determine differences in clindamycin gel levels before, Beyond Use Date and after expiration by UV-Vis spectrophoto. In addition, this research was also conducted to determine the level of knowledge of the people of RT 004 RW 007 Pa'baeng-baeng Village about expired antibiotic gel drugs and Beyond Use Date. The implementation of community service activities is divided into 3 stages, namely: the preparation stage, the implementation stage, and the questionnaire content stage. Clindamycin phosphate gel dissolves in buffer. The clindamycin phosphate gel level before expiration was 62 µg/ml, the clindamycin phosphate gel level after expiration was 73.68 µg/ml. Beyond Use Date clindamycin phosphate gel levels, namely: 74.94 µg/ml. Beyond Use Date clindamycin phosphate gel levels, namely: 74.94 µg/ml. Clindamycin phosphate gel levels increased after expiration and Beyond Use Date. Because the increase in the absorbance value of the analyte is directly proportional to the increase in concentration, the higher the concentration the more concentrated a solution.

The results of outreach and beyond use date activities conducted at RT 004, RW 007, Pa'baeng-baeng Village, which were attended by 22 respondents, showed an increase in knowledge regarding delivery of expired and beyond use date materials, as evidenced by the fact that 17 respondents experienced an increase after submission. . The pre-test which was carried out before the delivery of the material showed a large result of 63.63 ± 36.36 and after carrying out the delivery of the material which was followed by a post-test, the result was 77.27 ± 22.72 . This indicated an increase in knowledge from the difference between the pre-test and the post test, namely 13.64 counseling activities that have been carried out based on the material presented, it can be concluded that the extension respondents consisting of 22 respondents from various ages and occupations can understand and understand the expiration and beyond the use date presented.

Keywords : Clindamycin Phosphate, Before Expiration, Beyond Use Date, and After Expiration, Uv-Vis Spectrophotometry, Knowledge, Antibiotics

BAB I

PENDAHULUAN

A. Latar Belakang

Clindamycin phosphate merupakan antibiotik clindamycin yang biasa digunakan untuk mengatasi berbagai jenis infeksi bakteri yang menyerang kulit terutama jerawat.

Klindamisin mengandung antibiotik lincosamide. Klindamisin bekerja terutama dengan mengikat subunit 50S dari ribosom bakteri. Kemanjuran klindamisin topikal dalam mencegah lesi inflamasi didasarkan pada aktivitas in vivo melawan *Propionibacterium acnes*, bakteri yang menjadi penyebab utama jerawat. Selain itu, klindamisin memiliki efek antiinflamasi langsung dan lebih lipofilik dari pada antibiotik lainnya. Klindamisin sepenuhnya menghambat pertumbuhan organisme *Corynebacterium acnes* (Asmani et al., 2015).

Antibiotik adalah obat yang paling umum digunakan untuk infeksi yang disebabkan oleh bakteri. Penggunaan antibiotik yang relatif tinggi menimbulkan berbagai masalah dan ancaman kesehatan secara global, terutama resistensi bakteri terhadap antibiotik (Kemenkes, 2021).

Obat adalah bahan atau panduan bahan, termasuk produk biologi yang digunakan untuk mempengaruhi atau menyelidiki sistem fisiologi atau keadaan patologi dalam rangka penetapan diagnosis, pencegahan, penyembuhan, pemulihan, peningkatan kesehatan dan kontrasepsi untuk manusia (Kemenkes RI, 2021).

Gel adalah sistem semi-padat yang terdiri dari partikel anorganik kecil atau molekul organik besar yang diserap oleh cairan. Formulasi gel membutuhkan senyawa pembentuk gel sebagai agen pembentuk gel. Agen pembentuk gel atau agen pembentuk gel adalah komponen polimer dengan berat molekul tinggi, kombinasi dari banyak molekul dan gulungan polimer yang memberikan sifat kental pada gel. Molekul polimer membentuk struktur jaringan tiga dimensi melalui ikatan silang, dan molekul pelarut terkurung dalam struktur jaringan ini (Danimayostu, 2017).

Obat kedaluarsa adalah obat yang telah melewati tanggal pemakaian dan kemasannya dapat menyatakan bahwa obat tersebut tidak layak untuk dikonsumsi atau digunakan. (Kemenkes RI, 2021) Obat Kedaluarsa: Memeriksa apakah suatu obat sebelum tanggal kedaluarsa dan apakah kadarnya meningkat atau menurun setelah tanggal kedaluarsa.

Tentukan tanggal kedaluarsa obat. Obat kedaluarsa berbahaya karena menjadi kurang stabil dan dapat menyebabkan keracunan (efek toksik). Hal ini diduga karena obat tidak bekerja maksimal dan laju reaksi melambat, sehingga obat yang masuk ke dalam tubuh mengendap di dalam tubuh dan berubah menjadi racun. Faktanya, obat yang tidak kedaluarsa dapat memiliki efek samping yang serupa. Dalam hal ini, penyimpanan yang tidak tepat akan merusak zat-zat dalam produk obat (POM, 2019).

Beyond use date (BUD) adalah batas waktu penggunaan produk obat setelah diracik/disiapkan atau setelah kemasan primernya dibuka/dirusak.1 Kemasan primer disini berarti kemasan yang langsung bersentuhan dengan bahan

obat, seperti: botol, ampul, vial, blister, dst.2 Pengertian BUD berbeda dari expiration date (ED) atau tanggal kedaluwarsa karena ED menggambarkan batas waktu penggunaan produk obat setelah diproduksi oleh pabrik farmasi, sebelum kemasannya dibuka. BUD bisa sama dengan atau lebih pendek daripada ED. ED dicantumkan oleh pabrik farmasi pada kemasan produk obat, sementara BUD tidak selalu tercantum. Idealnya, BUD dan ED ditetapkan berdasarkan hasil uji stabilitas produk obat dan dicantumkan pada kemasannya (Rasional et al., 2012).

Beyond Use Date dan ED menentukan batasan waktu dimana suatu produk obat masih berada dalam keadaan stabil. Suatu produk obat yang stabil berarti memiliki karakteristik kimia, fisika, mikrobiologi, terapeutik, dan toksikologi, serta tidak berubah dari produksi ke penyimpanan dan penggunaan, maka dapat dikatakan stabil. Pengendalian mutu sediaan farmasi merupakan salah satu tugas kefarmasian yang erat kaitannya dengan stabilitas obat diharapkan tidak hanya pada saat tenaga medis memberikan obat kepada pasien, tetapi juga sebelum obat disimpan di rumah atau diruang rumah sakit dan digunakan oleh pasien. Oleh karena itu, setiap orang yang menerima terapi obat harus memahami hal-hal yang perlu diperhatikan untuk menjaga kestabilan obat. Setelah membuka paket, staf medis harus memberikan informasi kepada pasien tentang cara penyimpanan obat dan batas waktu penggunaan, yang merupakan salah satu tanggung jawab penting staf farmasi. Menggunakan obat yang lolos dari beyond use date atau ED berarti menggunakan obat yang tidak lagi menjamin kestabilan (Rasional et al., 2012).

Pengetahuan adalah kognisi dan penerapannya dalam perkembangan manusia. Itu muncul dalam pemikiran manusia dan ditingkatkan ketika orang

bekerja pada apropriasi dan penyebarannya. Oleh karena itu, pengetahuan awal mendorong pembentukan pengetahuan yang lebih tinggi canggih (Suciyani, 2021).

Pada penelitian ini metode penetapan kadar klindamisin dapat digunakan dengan cara spektrofotometri yang telah dikembangkan oleh Ismail (2016), meskipun penelitian sebelumnya telah dilakukan untuk penetapan kadar klindamisin menggunakan metode yang digunakan dalam penelitian. Penelitian yang telah dikembangkan oleh Ismail (2016), melakukan penetapan kadar gentamisin terhadap sediaan lepas lambat sedangkan pada penelitian ini metode yang sama akan digunakan penetapan kadar klindamisin pada sediaan gel. Oleh karena itu metode penetapan kadar klindamisin pada penelitian ini perlu dilakukan berapa kadar obat sebelum kedaluwarsa, beyond use date, dan setelah kedaluwarsa apakah kadarnya meningkat atau menurun (Ismail et al., 2016).

Berdasarkan uraian diatas dengan obat kedaluwarsa dan beyond use date, maka peneliti merasa penting untuk melakukan penelitian tentang penentuan kadar obat gel klindamisin yang digunakan sebelum, setelah kedaluwarsa, dan *beyond use date*, serta pengetahuan masyarakat terkait obat gel antibiotik kedaluwarsa dan beyond use date.

B. Rumusan Masalah

1. Bagaimanakah perbedaan kadar gel klindamisin sebelum, setelah kedaluwarsa dan *beyond use date* secara spektrofotometri UV-Vis?

2. Bagaimana tingkat pengetahuan masyarakat RT 004 RW 007 Kelurahan Pa'baeng-baeng tentang obat gel antibiotik kedaluarsa dan *Beyond Use Date*?

C. Definisi Operasional dan Ruang Lingkup Penelitian

1. Definisi Operasional

a. Analisis Kadar

Penetapan kadar merupakan salah satu control kualitas dalam menjamin keamanan suatu obat.

b. Gel

Gel merupakan sistem semipadat yang dibuat dari partikel anorganik yang kecil atau molekul organik yang besar, terpenetrasi oleh suatu cairan.

c. Klindamisin

Klindamisin merupakan antibiotik yang banyak digunakan untuk pengobatan jerawat.

d. Antibiotik

Antibiotik merupakan obat untuk mencegah dan mengobati penyakit infeksi yang disebabkan oleh bakteri.

e. Obat Kedaluarsa

Obat kedaluarsa merupakan gel klindamisin yang telah melewati tanggal kedaluarsa yang dapat tercantum pada kemasan dan menandakan obat tersebut sudah tidak layak lagi untuk digunakan.

f. *Beyond Use Date*

Beyond Use Date merupakan tanggal yang diterapkan pada produk yang kemasan primernya telah dibuka, akan tetapi produk tersebut masih dalam rentang stabil dan masih dapat dikonsumsi.

2. Ruang Lingkup Penelitian

Ruang lingkup penelitian ini mencakup penelitian laboratorium, yaitu dengan analisis perbandingan kadar gel klindamisin sebelum, setelah kedaluarsa, dan *beyond use date* dan sosialisasi ke masyarakat.

D. Kajian Pustaka

Kajian pustaka berdasarkan beberapa temuan hasil penelitian sebelumnya. Yang dilihat manfaat, kejelasan arah dan posisi penelitian sebelumnya

1. Berdasarkan penelitian, (Khairani et al., 2021) yang berjudul “evaluasi obat kedaluarsa, obat rusak dan stok mati di puskesmas wilayah mengelang”. Penelitian ini bertujuan untuk mengetahui perbedaan pengelolaan obat kedaluarsa, rusak dan stok mati diantara kedua puskesmas di wilayah mengelang dengan perbedaan *setting* di kabupaten dan kota mengelang, dan juga terdapat perbedaan ketersediaan sumber daya manusia (SDM) apoteker sebagai salah satu *support system* dalam siklus pengelolaan obat. Metode yang digunakan adalah obat indikator dan obat e-katalog yang paling banyak dikonsumsi pada tahun 2019, sehingga dapat diketahui gambaran penggunaan obat e-katalog yang paling banyak dikonsumsi di puskesmas dan dapat memberikan pertimbangan Rencana Kebutuhan Obat (RKO). Metode untuk menganalisis penyebab terjadinya

obat ED, rusak dan stok mati agar mendapatkan rekomendasi kebijakan untuk perbaikan pengelolaan obat. Obat kedaluarsa di puskesmas X dan Y sebesar 24% dan 18% obat stok mati sebesar 40% dan 20% tidak dapat ditemukan obat rusak di kedua puskesmas. Masalah pengelolaan obat yang dominan terjadi di puskesmas, disebabkan adanya faktor perubahan pola persepsian, tanggal kedaluarsa yang terlalu pendek dan tidak sesuai dengan permintaan dengan penerimaan obat dari UPT instalasi farmasi. Perbedaan dari penelitian yang akan dilakukan adalah, bagaimana menentukan kadar pada obat yang kedaluarsa

2. (Isnaeni et al., 2016) dalam penelitiannya yang berjudul “penetapan kadar gentamisin dalam sediaan krim dengan kromatografi lapis-tipis-desintrometri” metode yang digunakan adalah KLT-Densitometri salah satu metode yang dikembangkan untuk pemisahan dan identifikasi komponen dalam sediaan obat, serta mengukur kadar analit dalam metode interaksi radiasi elektromagnetik dengan analit yang ada di dalam noda pada KLT. Metode analisis gentamisin dengan KLT yang dapat dilakukan secara cepat dan sederhana tunggal untuk menunjang analisis pre-klinik atau uji bahan baku sebagai persyaratan penjaminan mutu obat, validasi metode untuk mengukur parameter selektivitas, linieritas limit deteksi, limit kuantitasi, akurasi dan presisi. Perbedaan dari penelitian yang akan dilakukan adalah bagaimana penentuan kadar gel klindamisin fosfat yang kedaluarsa menggunakan spektrofotometri Uv-Vis

3. Berdasarkan penelitian (Andriyas Nisfiliyah & Anita Sukmawati, 2021) Dalam penelitiannya yang berjudul “ Validasi metode penetapan kadar gentamisin sulfat dalam sediaan salep dengan spektrofotometri visible” Analisis gentamisin sulfat secara spektrofotometri dilakukan menggunakan metode tidak langsung dengan reaksi warna karena gentamisin sulfat tidak mampu menyerap sinar ultraviolet maupun sinar tampak. Kadar terdeteksi dalam uji linearitas dihitung menggunakan persamaan kurva baku dengan memasukkan nilai absorbansi yang didapatkan. Nilai koefisien korelasi (r) sebesar 0,9989 yang didapatkan membuktikan bahwa uji gentamisin sulfat dengan metode spektrofotometer UV-VIS memiliki respon yang baik antara konsentrasi dan kadar terdeteksi dari sampel yang dianalisis. Dari uji validitas pada parameter linearitas ini dapat diketahui bahwa penetapan kadar gentamisin sulfat menggunakan persamaan regresi linear dari kurva baku dapat dijamin validitasnya jika kadar sampel masuk dalam range kurva baku maka hasil pengukuran menggunakan persamaan regresi kurva baku tidak dijamin validitasnya. Perbedaan dari penelitian yang akan dilakukan adalah berapa penetapan kadar gel klindamisin fosfat menggunakan obat kedaluarsa.
4. Berdasarkan (Noviyanto et al., 2016) Dalam penelitiannya yang berjudul “ Ketoprofen, Penetapan Kadarnya Dalam Sediaan Gel Dengan Metode Spektrofotometri Ultraviolet-Visibel” Ketoprofen merupakan obat antiinflamasi non steroid (OAINS) dari kelas kimia asam propionat. Mekanisme kerjanya adalah dengan cara menghambat sintesis

prostaglandin, yang merupakan suatu zat yang dapat menyebabkan inflamasi. Dalam perdagangan, ketoprofen sering dijumpai dalam bentuk sediaan tablet, suppositoria, gel, dan injeksi. Sediaan gel lebih banyak digunakan karena rasa dingin di kulit, mudah mengering dan membentuk lapisan film sehingga mudah dicuci. Gel umumnya merupakan suatu sediaan semi padat yang jernih dan tembus cahaya yang mengandung zat-zat aktif dalam keadaan terlarut. Penelitian validasi metode dan penetapan kadar ketoprofen menggunakan spektrofotometri UV-Vis perlu dilakukan karena lebih sederhana dalam alat dan bahan yang digunakan, dibandingkan dengan alat-alat yang digunakan oleh KCKT. Persyaratan kadar merupakan salah satu tolak ukur kualitas suatu obat. Obat akan optimal memberikan efek farmakologinya jika sesuai dengan kadar yang ditentukan. Metode spektrofotometri UV-Vis memenuhi parameter validitas metode yang baik dan dapat digunakan untuk penetapan kadar ketoprofen dalam sediaan gel. Kadar ketoprofen dalam sediaan gel yang dianalisis sebesar 100,61% dan 105,88 % sesuai dengan persyaratan. Oleh karena itu penelitian ini akan dilakukan penetapan kadar klindamisin fosfat dalam sediaan gel dengan metode spektrofotometri UV-Vis. Hasil penelitian ini diharapkan menjadi salah satu data yang dapat digunakan lebih lanjut dalam penetapan kadar gel klindamisin fosfat menggunakan metode spektrofotometri UV-Vis dan diharapkan dapat digunakan untuk mengetahui perbedaan kadar antara sampel gel yang digunakan.

5. Berdasarkan (Mampouw et al., 2022) Dalam penelitiannya yang berjudul “Evaluasi Tingkat Pengetahuan Masyarakat Tentang Penggunaan Antibiotik di Desa Kukumutuh Kecamatan Kao Kabupaten Halmahera Utara” Tingkat pengetahuan masyarakat disetiap daerah berbeda, ada yang tingkat pengetahuannya masih dalam kategori kurang, cukup dan ada juga tingkat pengetahuannya masuk dalam kategori baik. tentang tingkat pengetahuan masyarakat Desa Anjir Mambulau tengah terhadap penggunaan antibiotik, masuk dalam kategori tingkat pengetahuan kurang dengan nilai presentase 34,50. Penelitian yang dilakukan oleh tentang Tingkat Pengetahuan Masyarakat Kelurahan Batulubang Kecamatan Lembeh Selatan Kota Bitung Tentang Penggunaan Antibiotik, masuk dalam kategori cukup yaitu 74,7%. tentang Tingkat Pengetahuan Masyarakat RW IV Kelurahan Fontein Kota Kupang Terhadap Penggunaan Antibiotik, menyatakan bahwa tingkat pengetahuan masyarakat tertinggi masuk dalam kategori baik yaitu sebanyak 94%. Observasi awal yang dilakukan di Desa Kukumutuk Kecamatan Kao Kabupaten Halmahera Utara, yaitu diperoleh informasi bahwa masih banyak masyarakat yang menggunakan antibiotik tidak sesuai dengan yang semestinya. Obat-obatan yang tergolong obat keras, khususnya obat antibiotik masih dijual dengan bebas di desa tersebut dan masyarakat memperolehnya tanpa resep dokter. Masyarakat pada umumnya menggunakan antibiotik untuk menghilangkan rasa sakit atau nyeri, untuk dosis juga sangat tidak sesuai dimana masyarakat biasanya membeli antibiotik hanya satu atau dua kaplet saja, dengan alasan

akan membeli kembali jika masih terasa nyeri atau sakit. Berdasarkan hasil penelitian menunjukkan bahwa pengetahuan masyarakat yang berada di desa kukumutuk kecamatan kao kabupaten Halmahera utara masih tergolong baik sebanyak 29,37 %, Cukup 38,10 % dan Kurang sebanyak 32, 54 %. Salah satu alasan kurangnya pengetahuan masyarakat tentang penggunaan antibiotik yaitu karena kurangnya penyuluhan kesehatan khususnya penyuluhan tentang penggunaan antibiotik yang baik dan benar oleh pemerintah setempat. Perbedaan yang akan dilakukan pada penelitian ini adalah tingkat pengetahuan masyarakat terkait obat gel klindamisin fosfat kedaluarsa dan *beyond use date*.

E. Tujuan Penelitian

1. Untuk mengetahui perbedaan kadar gel klindamisin sebelum, setelah kedaluarsa dan *beyond use date* secara spektrofotometri UV-Vis
2. Untuk mengetahui tingkat pengetahuan masyarakat RT 004 RW 007 Kelurahan Pa'baeng-baeng tentang obat gel antibiotik kedaluarsa dan *Beyond Use Date*

F. Manfaat Penelitian

1. Penelitian ini diharapkan dapat memberikan informasi mengenai obat terkait efektivitas obat kedaluarsa dan *beyond use date*
2. Menjadi informasi bagi masyarakat mengenai obat kedaluarsa dan *beyond use date* serta penanganannya

BAB II

TINJAUAN PUSTAKA

A. Pengertian Obat

Obat adalah bahan atau paduan bahan, termasuk produk biologi yang digunakan untuk mempengaruhi atau menyelidiki sistem fisiologi atau keadaan patologi dalam rangka penetapan diagnosis, pencegahan, penyembuhan, pemulihan, peningkatan kesehatan dan kontrasepsi, untuk manusia (Indonesia, 2016).

Obat adalah semua bahan tunggal atau campuran yang digunakan oleh semua makhluk untuk bagian dalam maupun bagian luar, guna mencegah, meringankan, maupun menyembuhkan (Syamsuni, A, H, 2007).

Obat adalah suatu substansi atau bahan kimia yang digunakan untuk mencegah, mendiagnosis, mengobati, atau menyembuhkan penyakit, gangguan kesehatan, atau kondisi medis tertentu pada manusia atau hewan. Penggunaan obat adalah untuk menghasilkan efek farmakologis yang diinginkan dalam tubuh, atau mencegah perkembangan penyakit.

Menurut undang-undang yang dimaksud dengan obat adalah suatu bahan atau campuran bahan yang dimaksudkan untuk digunakan dalam menentukan diagnosis, mencegah, mengurangi, menghilangkan, menyembuhkan penyakit atau gejala penyakit, luka atau kelainan badaniah atau rohaniah pada manusia atau hewan, termasuk memperelok tubuh atau bagian tubuh manusia (Syamsuni, A, H, 2007).

B. Gel

Gel adalah bentuk sediaan obat atau produk farmasi yang berbentuk setengah padat atau semi padat. Gel umumnya terdiri dari campuran cairan dan zat pembentuk jaringan tiga dimensi yang disebut gelling agent atau agen pengental. Agen pengental ini memberikan tekstur kental dan kohesif pada gel. Gel biasanya memiliki basis air atau basis minyak, tergantung pada bahan-bahan yang digunakan dalam formulasi. Basis air digunakan untuk gel yang bersifat hidrofilik, sedangkan basis minyak digunakan untuk gel yang bersifat lipofilik. Salah satu contoh yang umum adalah obat gel topical, yang digunakan untuk pengobatan kulit. Obat gel topical dapat mengandung bahan aktif seperti antibiotik, antiinflamasi, analgesic, atau zat-zat lain yang digunakan untuk mengatasi kondisi kulit tertentu, seperti jerawat, luka bakar ringan, atau peradangan kulit. Gel juga digunakan dalam berbagai produk kosmetik, seperti gel pembersih wajah, gel rambu, atau gel mandi. Gel memiliki sifat yang mudah diaplikasikan, cepat menyerap, dan memberikan rasa segar saat digunakan. Gel merupakan bentuk sediaan yang serbaguna dan dapat digunakan dalam berbagai bidang, baik untuk tujuan pengobatan dan perawatan.

Gel kadang-kadang disebut jelli, adalah sistem semipadat terdiri dari suspensi yang dibuat dari partikel anorganik yang kecil atau molekul organik yang besar, terpenetrasi oleh suatu cairan. Jika massa gel terdiri dari jaringan partikel kecil yang terpisah, gel digolongkan sebagai sistem dua fase (misalnya Gel Aluminium Hidroksida). Dalam sistem dua fase, jika ukuran partikel dari fase terdispersi relative besar, massa gel kadang-kadang dinyatakan sebagai magma

(misalnya Magma Bontonit). Gel fase tunggal terdiri dari makromolekul organik yang tersebar serba sama dalam suatu cairan sedemikian hingga tidak terlihat adanya ikatan antara molekul makro yang terdispersi dan cairan. Gel fase tunggal dapat dibuat dari makromolekul sintetik (misalnya Karmbomer) atau dari gom alam (misalnya Tragakan). Sediaan tragakan disebut juga musilago. Walaupun gel-gel ini umumnya mengandung air, etanol dan minyak dapat digunakan sebagai fase pembawa. Sebagai contoh, minyak mineral dapat dikombinasi dengan resin polietilen untuk membentuk dasar salep berminyak. Gel dapat digunakan untuk obat yang diberikan secara topikal atau dimasukkan ke dalam lubang tubuh (IV, 1995).

C. Antibiotik

Antibiotik adalah jenis obat yang digunakan untuk mengobati infeksi bakteri mereka bekerja dengan cara membunuh atau menghambat pertumbuhan bakteri yang menyebabkan infeksi. Penyakit infeksi masih merupakan salah satu masalah kesehatan masyarakat yang penting, khususnya di negara berkembang. Salah satu obat andalan untuk mengatasi masalah tersebut adalah antimikroba antara lain antibakteri/ antibiotik, antijamur, antivirus, antiprotozoa. Antibiotik merupakan obat yang paling banyak digunakan pada infeksi yang disebabkan oleh bakteri. Berbagai studi menemukan bahwa sekitar 40-62% antibiotik digunakan secara tidak tepat antara lain untuk penyakit-penyakit yang sebenarnya tidak memerlukan antibiotik. Antibiotik dapat digunakan untuk berbagai jenis infeksi, termasuk infeksi saluran pernapasan, infeksi kulit, infeksi saluran kemih, infeksi telinga, infeksi tenggorokan, infeksi tulang, dan banyak lagi. Mereka digunakan

untuk melawan bakteri pathogen yang menyebabkan penyakit pada manusia (Kemenkes, 2021).

Ada berbagai jenis antibiotik yang tersedia, termasuk penisilin, sefalosporin, makrolida, tetraksiklin, aminoglikosida, kuinolon, klindamisin dan lain-lain. Setiap jenis antibiotik memiliki spectrum kegiatan yang berbeda, artinya mereka efektif melawan jenis bakteri tertentu. Penting untuk menggunakan antibiotik sesuai petunjuk kesehatan yang berkualifikasi. Dosis dan jangka waktu pengobatan harus diikuti dengan ketat, bahkan jika gejala infeksi sudah mereda. Penghentian pengobatan terlalu dini dapat menyebabkan infeksi sulit diobati (Kemenkes, 2021).

Penggolongan Antibiotik

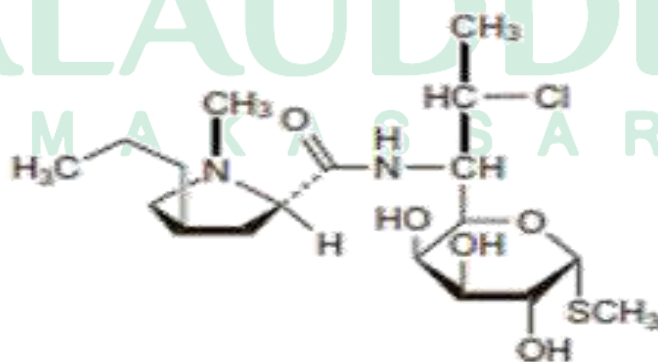
Infeksi bakteri terjadi bila bakteri mampu melewati barrier mukosa atau kulit dan menembus jaringan tubuh. Pada umumnya, tubuh berhasil mengeliminasi bakteri tersebut dengan respon imun yang dimiliki, tetapi bila bakteri berkembang biak lebih cepat daripada aktivitas respon imun tersebut maka akan terjadi penyakit infeksi yang disertai dengan tanda-tanda inflamasi. Terapi yang tepat harus mampu mencegah berkembangbiaknya bakteri lebih lanjut tanpa membahayakan host. Antibiotik adalah obat yang digunakan untuk mengatasi infeksi bakteri. Antibiotik bisa bersifat bakterisid (membunuh bakteri) atau bakteriostatik (mencegah berkembangbiaknya bakteri). Pada kondisi immunocompromised (misalnya pada pasien neutropenia) atau infeksi di lokasi yang terlindung (misalnya pada cairan cerebrospinal), maka antibiotik bakterisid harus digunakan (Kemenkes, 2021).

Antibiotik bisa diklasifikasikan berdasarkan mekanisme kerjanya, yaitu:

1. Menghambat sintesis atau merusak dinding sel bakteri, seperti beta-laktam (penisilin, sefalosporin, monobaktam, karbapenem, inhibitor beta-laktamase), basitrasin, dan vankomisin.
2. Memodifikasi atau menghambat sintesis protein, misalnya aminoglikosid, kloramfenikol, tetrasiklin, makrolida (eritromisin, azitromisin, klaritromisin), klindamisin, mupirosin, dan spektinomisin.
3. Menghambat enzim-enzim esensial dalam metabolisme folat, misalnya trimetoprim dan sulfonamid.
4. Mempengaruhi sintesis atau metabolisme asam nukleat, misalnya kuinolon, nitrofurantoin (Kemenkes, 2021).

D. Klindamisin

Klindamisin adalah antibiotik turunan linkomisin, bubuk klindamisin berwarna putih sampai hamper putih, higroskopis, tidak berbau, atau praktis tidak berbau, rasa pahit. Senyawa ini praktis mudah larut dalam air, sukar larut dalam etanol, sangat sukar larut dalam aseton, praktis tidak larut dalam kloroform, dalam benzene dan dalam eter (Depkes RI, 2020).



Gambar 1. Struktur Kimia Klindamisin Fosfat

Preparat klindamisin topikal yang tersedia dipasaran adalah klindamisin fosfat. Pada pemakaian klindamisin fosfat secara berulang pada konsentrasi setara dengan klindamisin 10mg/ml dan kurang dari 0,2% dosis didapatkan dalam bentuk klindamisin pada urin. Meskipun klindamisin fosfat secara invitro tidak aktif namun secara invivo akan mengalami hidrolisis cepat menjadi klindamisin yang aktif terhadap bakteri. Aktivitas klindamisin didapatkan pada komedo penderita akne, rerata konsentrasinya pada komedo setelah pemakaian klindamisin fosfat topikal selama 4 minggu adalah 597 mcg/g materi komedo (berkisar 0 - 1490). Klindamisin secara invitro juga menghambat seluruh kultur *P acnes* (KHM 0,4 mcg/ml). setelah pemakaian klindamisin didapatkan kadar asam lemak bebas pada permukaan kulit menurun sekitar 40 -50% (Wuryanto, 2004).

Klindamisin fosfat 1% topikal efektif dalam pengobatan akne meradang ringan sampai sedang. Efektivitasnya sebanding dengan eritromisin 2% untuk terapi akne derajat sedang dan sebanding dengan tetrasiklin oral 250 mg dua kali perhari. Sebagian besar penelitian dan pengalaman klinis menegaskan keamanan pemakaian. Efek samping yang dapat timbul pada pemakaian klindamisin topikal adalah kulit kering, eritema, lepuh, kulit mengelupas dan gatal (Wuryanto, 2004).

E. Obat Kedaluarsa

Obat kedaluarsa adalah obat yang melewati tanggal kedaluarsa yang tertera pada kemasannya. Setiap obat yang diproduksi dan dijual memiliki tanggal kedaluarsa yang ditentukan berdasarkan stabilitas dan keamanan obat tersebut. Tanggal kedaluarsa menunjukkan batas waktu dimana obat dianggap tetap aman dan efektif dalam penggunaannya. Penggunaan obat yang telah kedaluarsa, obat

dapat mengalami perubahan kimia atau fisik yang dapat mempengaruhi keamanan, stabilitas, dan efektivitasnya. Bahan-bahan aktif dalam obat tersebut mungkin tidak memberikan manfaat yang diharapkan atau bahkan dapat menyebabkan efek samping yang diinginkan. Selain itu, obat yang telah kedaluarsa juga dapat mengalami kontaminasi mikroba yang dapat menyebabkan infeksi atau reaksi negative pada tubuh. Oleh karena itu, penting untuk membuang obat-obatan yang telah kedaluarsa dengan benar sesuai dengan pedoman pengelolaan limbah farmasi yang berlaku.

Tanggal kedaluarsa obat dapat diartikan sebagai tanggal yang ditempatkan pada kemasan produk obat yang menunjuk pada obat-obatan terlarang, dimana obat akan disimpan selama masa kedaluarsa belum berakhir dan masih layak digunakan.

Waktu Kedaluarsa etiket sediaan resmi harus mencantumkan waktu kedaluarsa. Waktu kedaluarsa harus dapat dibaca oleh setiap orang pada kondisi pemakaian biasa. Waktu kedaluarsa harus mudah dimengerti dan ditunjukkan secara jelas dengan latar belakang yang kontras atau dicetak timbul (contoh: “EXP 6/08”, “Exp.Juni 08”, atau Expires 6/08”) (Depkes RI, 2020).

Waktu kedaluarsa menunjukkan jangka waktu bahan tersebut diharapkan memenuhi persyaratan monografi pada kondisi penyimpanan yang ditetapkan. Waktu kedaluarsa membatasi waktu zat dapat diracik atau digunakan. Jika waktu kedaluarsa hanya dinyatakan dalam bulan dan tahun, maka waktu kedaluarsa adalah hari terakhir bulan yang dinyatakan (Depkes RI, 2020).

Jika pada bahan resmi dipersyaratkan waktu kedaluarsa, bahan tersebut harus diracik sebelum waktu kedaluarsa yang tertera pada etiket tersebut. Waktu boleh digunakan adalah batas waktu setelah tanggal tersebut sediaan tidak boleh digunakan lagi. Untuk bahan yang harus dikonstitusi terlebih dahulu, waktu kedaluarsa untuk sediaan yang telah dikonstitusi harus dinyatakan pada etiket (Depkes RI, 2020).

F. Waspada Obat Kedaluarsa

Kedaluarsa adalah batas kedaluarsa obat yang ditetapkan berdasarkan uji stabilitas yang dapat dilakukan pada suhu dan kondisi sesuai dengan kondisi ideal penyimpanan obat. Lamanya kedaluarsa dihitung sejak tanggal obat diproduksi hingga waktu uji terakhir dimana obat tersebut dinyatakan masih memenuhi persyaratan mutu atau lamanya uji stabilitas obat yang datanya tersedia dengan hasil obat memenuhi syarat (Badan, POM, 2019).

Cara mengetahui obat kedaluarsa

- a. Melakukan pengecekan tanggal kedaluarsa pada kemasan
- b. Melihat perubahan fisik obat (perubahan warna, bau dan rasa)
 - 1) Ciri-ciri fisik obat kedaluarsa dalam bentuk tablet
 - a) Berubah warna, bau dan rasa
 - b) Timbul noda bintik-bintik
 - c) Hancur/menjadi bubuk
 - d) Hilang/terlepas dari kemasan
 - e) Lembab, lembek, basah, lengket
 - 2) Ciri-ciri fisik obat kedaluarsa dalam bentuk kapsul

- a) Berubah warna, bau dan rasa
 - b) Cangkang kapsul menjadi lembek, terbuka sehingga isinya keluar
 - c) Cangkang kapsul melekat satu sama lain, dapat juga melekat dengan kemasan
- 3) Ciri-ciri fisik obat kedaluarsa dalam bentuk serbuk/puyer
- a) Berubah warna, bau dan rasa
 - b) Lembab, lembek, basah, lengket
 - c) Timbul noda bintik-bintik
 - d) Kemasan terbuka, terkoyak atau sobek
 - e) Kemasan lembab
- 4) Ciri-ciri fisik obat kedaluarsa dalam bentuk cairan
- a) Berubah warna, bau dan rasa
 - b) Keruh
 - c) Mengental
 - d) Mengendap
 - e) Memisah
 - f) Segel pada kemasan rusak/terkoyak
 - g) Kemasan lembab atau berembun
- 5) Ciri-ciri fisik obat kedaluarsa dalam bentuk salep, gel dan krim
- a) Berubaha warna, bau dan rasa
 - b) Mengental
 - c) Mengendap
 - d) Memisah

- e) Mengeras
 - f) Kemasan lengket
 - g) Kemasan berlubang
 - h) Isi bocor
- 6) Ciri-cirik fisik obat kedaluarsa dalam produk steril (termasuk injeksi)
- a) Injeksi cairan tidak kembali menjadi suspensi setelah dikocok
 - b) Kemasan terkoyak atau sobek
 - c) Kemasan bernoda
 - d) Kemasan berembun
 - e) Ada bagian yang hilang
 - f) Ada bagian yang rusak atau bengkok

G. *Beyond Use Date*

Beyond Use Date (BUD) adalah batas waktu penggunaan produk obat setelah diracik/disiapkan atau setelah kemasan primernya dibuka/dirusak. Pengertian BUD berbeda ED (tanggal kedaluarsa) karena ED menggambarkan batas waktu penggunaan produk obat setelah diproduksi oleh pabrik farmasi. Sebelum kemasannya dibuka. Idealnya, BUD dan ED ditetapkan berdasarkan hasil uji stabilitas produk obat dan dicantumkan pada kemasannya. BUD dan ED menentukan batasan waktu dimana suatu produk obat masih berada dalam keadaan stabil (Garus, 2018).

Berikut beberapa cara penetapan BUD obat nonsteril:

- a. Produk obat pabrik

Tablet dan kapsul merupakan sediaan yang sensitive terhadap kelembaban. Stabilitas obat-obat yang dikemas dalam jumlah banyak seringkali perlu dipertimbangkan secara khusus. Membuka-tutup wadah setiap kali akan menggunakan obat untuk setiap dosis pemakaian dapat ini menyebabkan obat akan terpapar oleh udara dengan demikian akan mengurangi *shelf-life* atau mempercepat ED.

1) Bentuk sediaan padat

Produk obat pabrik bentuk sediaan padat yang membutuhkan BUD misalnya produk *repacking* dan obat yang dikemas dalam wadah *multidose*.

Langkah-langkah penetapan BUD :

- a) Mencari informasi BUD dari pabrik obat yang bersangkutan
- b) Jika informasi dari pabrik tidak tersedia, gunakan pedoman umum dari USP yaitu cek ED dari pabrik yang tertera pada kemasan asli dan jika $ED < 1$ tahun, BUD maksimal = ED pabrik ; jika $ED > 1$ tahun, BUD maksimal = 1 tahun.

2) Bentuk sediaan semipadat

Contoh sediaan semipadat adalah salep, krim, gel, dan pasta.

Langkah-langkah penetapan BUD :

- a) Mencari informasi BUD dari pabrik obat yang bersangkutan
- b) Jika informasi dari pabrik tidak tersedia, gunakan pedoman dari USP yaitu cek ED dari pabrik yang tertera pada kemasan asli dan jika $ED < 1$ tahun, BUD maksimal = ED pabrik; jika $ED > 1$ tahun, BUD maksimal = 1 tahun

3) Bentuk sediaan cair

Untuk produk obat yang harus direkonsitusi sebelum digunakan, informasi BUD ditetapkan berdasarkan informasi yang tertera pada kemasan asli obat. Untuk produk obat non-rekonsitusi (termasuk produk *repacking*)

Langkah-langkah penetapan BUD yaitu :

- a) Mencari informasi BUD dari pabrik obat yang bersangkutan
- b) Jika informasi dari pabrik tidak tersedia, gunakan pedoman umum dari USP yaitu cek ED dari pabrik yang tertera pada kemasan asli dan jika $ED < 1$ tahun, $BUD = ED$ pabrik ; jika $ED > 1$ tahun, $BUD = 1$ tahun.

b. Obat racikan

Penetapan BUD obat racikan harus dilakukan secermat mungkin. Hal ini disebabkan karena obat racikan memiliki karakteristik fisika kimia dan stabilitas tertentu yang dipengaruhi oleh masing-masing bahan obat yang ada di dalamnya. BUD obat racikan dihitung sejak tanggal peracikan. Ketika akan menetapkan BUD, harus dipertimbangkan ED semua obat yang dicampurkan dalam formulasi.

Obat racikan ini tentunya akan memiliki BUD yang lebih singkat dari pada ED masing-masing bahan dalam formulasi. Jika dalam satu racikan terdapat dari 1 macam obat, gunakan BUD yang paling singkat.

Langkah-langkah dalam menetapkan BUD obat racikan adalah gunakan informasi BUD berdasarkan penelitian spesifik pada obat racikan yang bersangkutan.

- a) Jika tidak tersedia penelitian spesifik, maka carilah informasi penetapan BUD dari pabrik masing-masing obat yang digunakan dalam racikan (pilih BUD yang paling singkat).

- b) Jika tidak tersedia informasi dari pabrik, maka carilah informasi stabilitas dari buku referensi atau literature primer.
- c) Sering ditemukan bahwa referensi yang dipublikasikan tidak mengevaluasi formulasi yang sama dengan formulasi obat racikan yang dimaksud, atau penelitian yang dilakukan tidak menguji stabilitas sediaan untuk periode waktu yang cukup panjang. Dengan kata lain, informasi stabilitas dari buku referensi maupun literature primer tidak cukup memadai. USP bab 795 memberikan petunjuk umum penetapan BUD untuk obat racikan non steril seperti yang dapat dilihat pada tabel berikut (Garus, 2018).

Tabel 1. Petunjuk Umum Penetapan BUD Obat Racikan Non Steril

Jenis formulasi	Informasi <i>Beyond Use Date</i>
Formulasi oral yang mengandung air	BUD tidak lebih dari 14 hari jika disimpan pada suhu (<i>water containing oral formulations</i>) dingin yang terkontrol
Formulasi cair atau semipadat topical/dermal /mucosal yang mengandung air (<i>water containing topical/dermal/mucosal liquid orsemisolid formulations</i>)	BUD tidak lebih dari 30 hari
Formulasi yang tidak mengandung (<i>nonaqueous formulations</i>)	BUD tidak lebih dari 25% waktu yang tersisa dari masing-masing obat hingga kedaluwarsa atau 6 bulan, dipilih yang singkat

*petunjuk ini dapat digunakan jika sediaan obat racikan tersebut dikemas dalam wadah kedap dan tidak tembus cahaya, disimpan pada suhu yang sesuai dan terkontrol (kecuali dinyatakan lain)

Berdasarkan petunjuk umum ini, maka dapat ketensuan penetapan BUD berdasar bentuk sediaan obat racikan, antara lain sebagai berikut :

1) Puyer/kapsul

Cek ED masing-masing obat : $ED < 6$ bulan maka BUD maksimal = ED

dan $ED > 6$ bulan maka hitunglah 25% dari sisa waktu penggunaan obat sebelum ED, jika hasilnya < 6 bulan maka = 6 bulan.

2) Larutan oral (*Oral solution*), Suspensi Oral, Emulsi Oral

a) Larutan yang mengandung air, BUD maksimal 14 hari

b) Larutan yang tidak mengandung air : cek ED masing-masing obat: $ED < 6$ bulan maka BUD maksimal = ED dan $ED > 6$ bulan maka hitunglah 25% dari sisa waktu penggunaan obat sebelum ED, jika hasilnya < 6 bulan maka BUD maksimal = hasil perhitungan tersebut, jika > 6 bulan, maka BUD maksimal = 6 bulan.

3) Sediaan semipadat (Salep, Krim, Gel, Pasta)

BUD maksimal untuk obat racikan sediaan semipadat adalah 30 hari.

H. Konsep Dasar Pengetahuan

1. Pengertian Pengetahuan

Pengetahuan adalah kognisi dan penerapannya dalam perkembangan manusia. Itu muncul dalam pemikiran manusia dan ditingkatkan ketika orang bekerja pada apropriasi dan penyebarannya. Oleh karena itu, pengetahuan awal mendorong pembentukan pengetahuan yang lebih tinggi dan lebih canggih (Suciyani, 2021).

Pengetahuan dibangun dari data, informasi dan pengetahuan sebelumnya. Data mengacu pada fakta mentah tanpa pemrosesan, perorganisasian atau analisis apapun, dan karenanya mereka memiliki sedikit makna dan sedikit manfaat bagi manajer dan pembuat keputusan. Data adalah bahan yang tidak diinterpretasikan yang menjadi dasar keputusan didasarkan pada fakta yang mungkin mencakup sesuatu yang diketahui benar atau ada (Suciyani, 2021).

Berikut adalah beberapa poin umum mengenai pengetahuan masyarakat mengenai obat :

1. Penggunaan obat : sebagian besar masyarakat memiliki pemahaman dasar tentang penggunaan obat. Mereka tahu bahwa obat digunakan untuk mengobati penyakit, meredakan gejala, mencegah kondisi tertentu, atau menjaga kesehatan secara umum.
2. Sumber informasi : masyarakat biasanya mendapatkan informasi mengenai obat dari berbagai sumber, termasuk dokter, apoteker, media massa, internet, teman dan keluarga. Namun, penting untuk diingat bahwa tidak semua sumber informasi memiliki tingkat keandalan yang sama, dan masyarakat perlu berhati-hati dalam memperoleh informasi yang akurat.
3. Efek samping dan interaksi obat : pengetahuan mengenai efek samping dan interaksi obat dapat bervariasi. Beberapa masyarakat memiliki pemahaman yang baik tentang efek samping yang mungkin terjadi saat menggunakan obat tertentu, sementara yang lain mungkin kurang informasi dalam hal ini. Penting bagi masyarakat untuk membaca petunjuk penggunaan obat dan berkonsultasi dengan profesional kesehatan jika memiliki kekhawatiran.

4. Kepatuhan pada pengobatan : kepatuhan atau ketaatan masyarakat terhadap pengobatan dapat bervariasi. Beberapa masyarakat memiliki pemahaman yang baik tentang pentingnya mengikuti dosis dan jadwal pengobatan yang direkomendasikan, sementara yang lain mungkin kurang disiplin dalam hal ini. Kepatuhan yang baik terhadap pengobatan penting untuk mencapai hasil yang optimal.

Menurut Notoatmodjo (2010), Pengetahuan adalah merupakan hasil dari tahu, dan ini terjadi setelah orang melakukan penginderaan terhadap suatu obyek tertentu. Penginderaan terjadi melalui panca indera manusia, yakni indera penglihatan, pendengaran, penciuman, rasa dan raba (Suciyani, 2021).

2. Faktor Yang Mempengaruhi Pengetahuan

a. Pendidikan mempengaruhi proses belajar, semakin tinggi pendidikan seseorang maka semakin mudah orang tersebut menerima informasi.

b. Informasi/Media Massa: Kemudahan seseorang untuk memperoleh suatu informasi dapat membantu mempercepat seseorang untuk memperoleh pengetahuan yang baru.

c. Pekerjaan, lingkungan pekerjaan menjadikan seseorang memperoleh pengalaman dan pengetahuan baik secara langsung maupun tidak langsung.

d. Minat sebagai suatu kecenderungan atau keinginan yang tinggi terhadap sesuatu. Minat menjadikan seseorang mencoba dan menekuni suatu hal dan pada akhirnya diperoleh pengetahuan yang lebih mendalam

e. Lingkungan adalah segala sesuatu yang ada di sekitar individu, baik lingkungan fisik, biologis, maupun sosial. Lingkungan berpengaruh terhadap

proses masuknya pengetahuan ke dalam individu yang berada dalam lingkungan tersebut

Menurut Notoamojo (2010) usia mempengaruhi daya tangkap dan pikiran seseorang. Semakin tua usia semakin banyak hal yang dikerjakan sehingga menambah pengetahuan akan tetapi pada usia tertentu daya tangkapnya tidak secepat seperti ketika usia belasan tahun, dalam hal ini dapat diartikan bahwa bertambahnya usia seseorang dapat mempengaruhi bertambahnya pengetahuan seseorang namun pada usia tertentu kemampuan penerimaan atau mengingat suatu pengetahuan akan berkurang.

Pengalaman seseorang dipengaruhi oleh masa kerja serta pengalaman bekerja dan belajar yang akan meningkatkan pengetahuan dan keterampilan professional serta dapat mengembangkan kemampuan mengambil keputusan yang merupakan manifestasi dari kepribadian secara ilmiah.

I. Pengelolaan Obat

Pengelolaan sediaan farmasi, alat kesehatan dan bahan medis habis pakai dilakukan sesuai satu ketentuan peraturan perundang-undangan nomor 74 tahun 2016 tentang standar pelayanan kefarmasian di puskesmas, yang meliputi perencanaan, penerimaan, penyimpanan, pemusnahan, pengendalian, pencatatan dan pelaporan .

a. Perencanaan

Dalam membuat perencanaan pengadaan Sediaan Farmasi, Alat Kesehatan, dan Bahan Medis Habis Pakai perlu diperhatikan pola penyakit, pola konsumsi, budaya dan kemampuan masyarakat.

b. Pengadaan

Untuk menjamin kualitas Pelayanan Kefarmasian maka pengadaan Sediaan Farmasi harus melalui jalur resmi sesuai ketentuan peraturan perundang-undangan.

c. Penerimaan

Penerimaan merupakan kegiatan untuk menjamin kesesuaian jenis spesifikasi, jumlah, mutu, waktu penyerahan dan harga yang tertera dalam surat pesanan dengan kondisi fisik yang diterima.

d. Penyimpanan

1. Obat/bahan obat harus disimpan dalam wadah asli dari pabrik. Dalam hal pengecualian atau darurat dimana isi dipindahkan pada wadah lain, maka harus dicegah terjadi kontaminasi dan harus ditulis informasi yang jelas pada wadah baru, wadah sekurang-kurangnya memuat nama obat, nomor *batch* dan tanggal kedaluarsa.

2. Semua obat/bahan Obat harus disimpan pada kondisi yang sesuai sehingga terjamin keamanan dan stabilitasnya.

3. Tempat penyimpanan obat tidak dipergunakan untuk menyimpan barang lainnya yang menyebabkan kontaminasi.

4. Sistem penyimpanan dilakukan dengan memperhatikan bentuk sediaan dan kelas terapi Obat serta disusun secara alfabetis.

Pengeluaran obat memakai sistem FEFO (*Firs Expire First Out*) dan FIFO (*First In First Out*)

e. Pemusnahan dan penarikan

1. Obat kedaluarsa atau rusak harus dimusnahkan sesuai dengan jenis dan bentuk sediaan. Pemusnahan Obat kedaluarsa atau rusak yang mengandung narkotika atau psikotropika dilakukan oleh Apoteker dan disaksikan oleh Dinas Kesehatan Kabupaten/Kota.

Pemusnahan obat selain narkotika dan psikotropika dilakukan oleh Apoteker dan disaksikan oleh tenaga kefarmasian lain yang memiliki surat izin praktik atau surat izin kerja. Pemusnahan dibuktikan dengan berita acara pemusnahan menggunakan Formulir 1 sebagaimana terlampir.

2. Resep yang telah disimpan melebihi jangka waktu 5 (lima) tahun dapat dimusnahkan. Pemusnahan Resep dilakukan oleh Apoteker disaksikan oleh sekurang-kurangnya petugas lain di Apotek dengan cara dibakar atau cara pemusnahan lain yang dibuktikan dengan Berita Acara Pemusnahan Resep menggunakan Formulir 2 sebagaimana terlampir dan selanjutnya dilaporkan kepada dinas kesehatan kabupaten/kota.

3. Pemusnahan dan penarikan Sediaan Farmasi dan Bahan Medis Habis Pakai yang tidak dapat digunakan harus dilaksanakan dengan cara yang sesuai dengan ketentuan peraturan perundang-undangan.

4. Penarikan sediaan farmasi yang tidak memenuhi standard/ketentuan peraturan perundang-undangan dilakukan oleh pemilik izin edar berdasarkan perintah penarikan oleh BPOM (*mandatory recall*) atau berdasarkan inisiasi sukarela oleh pemilik izin edar (*voluntary recall*) dengan tetap memberikan laporan kepada kepala BPOM.

Penarikan Alat Kesehatan dan Bahan Medis Habis Pakai dilakukan terhadap produk yang izin edarnya dicabut oleh Menteri.

f. Pengendalian

Pengendalian dilakukan untuk mempertahankan jenis dan jumlah persediaan sesuai kebutuhan pelayanan, melalui pengaturan sistem pesanan atau pengadaan, penyimpanan dan pengeluaran. Hal ini bertujuan untuk menghindari terjadinya kelebihan, kekurangan, kekosongan, kerusakan, kedaluwarsa, kehilangan serta pengembalian pesanan. Pengendalian persediaan dilakukan menggunakan kartu stock baik dengan cara manual atau elektronik. Kartu stock sekarang kurangnya memuat nama Obat, tanggal kedaluwarsa, jumlah pemasukan, jumlah pengeluaran dan sisa persediaan.

g. Pencatatan dan Pelaporan

Pencatatan dilakukan pada setiap proses pengelolaan Sediaan Farmasi, Alat Kesehatan, dan Bahan Medis Habis Pakai meliputi pengadaan (surat pesanan, faktur), penyimpanan (kartu stock), penyerahan (nota atau struk penjualan) dan pencatatan lainnya disesuaikan dengan kebutuhan.

Pelaporan terdiri dari pelaporan internal dan eksternal. Pelaporan internal merupakan pelaporan yang digunakan untuk kebutuhan manajemen Apotek, meliputi keuangan, barang dan laporan lainnya (Indonesia, 2016).

J. Spektrofotometri UV-Vis

Spektrofotometri merupakan salah satu metode dalam kimia analisis yang digunakan untuk menentukan komposisi suatu sampel baik secara kuantitatif dan kualitatif yang didasarkan pada interaksi antara materi dengan cahaya. Peralatan

yang digunakan dalam spektrofotometri disebut spektrofotometer. Cahaya yang dimaksud dapat berupa cahaya visibel, UV dan inframerah, sedangkan materi dapat berupa atom dan molekul 2 namun yang lebih berperan adalah elektron valensi. Proses Absorpsi Cahaya pada Spektrofotometri. Spektrofotometri UV-Vis adalah metode analisis yang digunakan untuk mengukur absorbansi atau transmittansi cahaya pada rentang panjang gelombang ultraviolet (UV) dan tampak (visible, vis) dari suatu zat, metode ini didasarkan pada prinsip bahwa suatu zat dapat menyerap cahaya pada panjang gelombang tertentu, dan jumlah cahaya yang diserap bergantung pada konsentrasi zat tersebut (Mukti, 2020).

Dalam spektrofotometri UV-Vis, cahaya yang melewati sampel diukur menggunakan spektrofotometer. Alat ini terdiri dari sumber cahaya (biasanya lampu deuterium untuk UV dan lampu tungsten Vis), monokromator yang memisahkan cahaya menjadi panjang gelombang yang spesifik, kuvet atau sel sampel untuk menampung sampel yang akan diukur, dan detector yang mengukur intensitas cahaya yang lewat atau diserap oleh sampel. Proses pengukuran dimulai dengan mengatur panjang gelombang yang diinginkan pada spektrofotometer, lalu membaca absorbansi atau transmittansi cahaya yang melewati sampel pada panjang gelombang tersebut. Hasil pengukuran ini memberikan informasi tentang sejauh mana sampel menyerap cahaya pada panjang gelombang yang spesifik, yang dapat digunakan untuk menentukan konsentrasi zat dalam sampel.

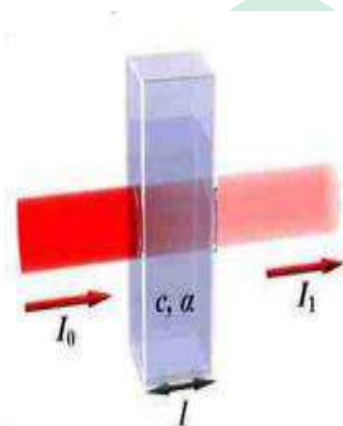
Metode spektrofotometri UV-Vis sering digunakan dalam berbagai aplikasi dibidang ilmu kimia, farmasi, biologi, dan lingkungan. Contoh penggunaan yang umum adalah penentuan konsentrasi zat kimia, identifikasi

senyawa, pengukuran aktivitas enzim, analisis kualitas air, analisis farmasetikal dan lain-lain. Penting untuk melakukan kalibrasi instrumen spektrofotometer dengan menggunakan standar yang diketahui konsentrasinya untuk memastikan keakrutan dan keandalan hasil pengukuran.

Ketika cahaya dengan panjang berbagai panjang gelombang (cahaya polikromatis) mengenai suatu zat, maka cahaya dengan panjang gelombang tertentu saja yang akan diserap. Di dalam suatu molekul yang memegang peranan penting adalah elektron valensi dari setiap atom yang ada hingga terbentuk suatu materi. Elektron-elektron yang dimiliki oleh suatu molekul dapat berpindah (eksitasi), berputar (rotasi) dan bergetar (vibrasi) jika dikenai suatu energi (Mukti, 2020).

Jika zat menyerap cahaya tampak dan UV maka akan terjadi perpindahan elektron dari keadaan dasar menuju ke keadaan tereksitasi. Perpindahan elektron ini disebut transisi elektronik. Apabila cahaya yang diserap adalah cahaya inframerah maka elektron yang ada dalam atom atau elektron ikatan pada suatu molekul dapat hanya akan bergetar (vibrasi). Sedangkan gerakan berputar elektron terjadi pada energi yang lebih rendah lagi misalnya pada gelombang radio. Atas dasar inilah spektrofotometri dirancang untuk mengukur konsentrasi suatu yang ada dalam suatu sampel. Dimana zat yang ada dalam sel sampel disinari dengan cahaya yang memiliki panjang gelombang tertentu. Ketika cahaya mengenai sampel sebagian akan diserap, sebagian akan dihamburkan dan sebagian lagi akan diteruskan (Mukti, 2020).

Pada spektrofotometri, cahaya datang atau cahaya masuk atau cahaya yang mengenai permukaan zat dan cahaya setelah melewati zat tidak dapat diukur, yang dapat diukur adalah I_t / I_0 atau I_0 / I_t (perbandingan cahaya datang dengan cahaya setelah melewati materi (sampel)). Proses penyerapan cahaya oleh suatu zat dapat digambarkan sebagai berikut (Mukti, 2020).



Gambar 2. Proses penyerapan cahaya oleh zat dalam sel sampel.

dari gambar terlihat bahwa zat sebelum melewati sel sampel lebih terang atau lebih banyak di banding cahaya setelah melewati sel sampel. Cahaya yang diserap diukur sebagai absorbansi (A) sedangkan cahaya yang hamburkan diukur sebagai transmitansi (T), dinyatakan dengan hukum Lambert-beer atau Hukum Beer. Berdasarkan hukum Lambert-Beer, rumus yang digunakan untuk menghitung banyaknya cahaya yang hamburkan:

$$T = \frac{I_t}{I_0} \text{ atau } \%T = \frac{I_t}{I_0} \times 100\%$$

dan absorbansi dinyatakan dengan rumus:

$$A = -\log T = -\log \frac{I_t}{I_0}$$

dimana I_0 merupakan intensitas cahaya datang dan I_t atau I_1 adalah intensitas cahaya setelah melewati sampel.

Rumus yang diturunkan dari Hukum Beer dapat ditulis sebagai:

$$A = a \cdot b \cdot c \text{ atau } A = \varepsilon \cdot b \cdot c$$

dimana:

A = absorbansi

b = tebal larutan (tebal kuvet diperhitungkan juga umumnya 1 cm)

c = konsentrasi larutan yang diukur

ε = tetapan absorptivitas molar (jika konsentrasi larutan yang diukur dalam molar)

a = tetapan absorptivitas (jika konsentrasi larutan yang diukur dalam ppm).

K. Stabilitas Bentuk Sediaan Obat

Stabilitas bentuk sediaan obat merujuk pada kemampuan sediaan obat untuk mempertahankan kualitas, potensi, dan karakteristik fisik, kimia, dan mikrobiologi yang diinginkan selama masa simpannya. Hal ini penting untuk memastikan bahwa obat tetap aman, efektif, dan dapat diandalkan saat digunakan oleh pasien. Stabilitas obat dipengaruhi oleh berbagai faktor, termasuk bahan-bahan yang digunakan dalam formulasi, metode pengemasan, kondisi penyimpanan, serta interaksi antara komponen-komponen dalam sediaan.

Beberapa faktor yang dapat mempengaruhi stabilitas obat meliputi :

1. Suhu : suhu penyimpanan yang tidak sesuai dapat mempercepat degradasi atau perubahan kimia pada obat. Oleh karena itu, Penyimpanan pada suhu yang tepat adalah penting untuk mempertahankan stabilitas sediaan obat.
2. Cahaya : paparan cahaya yang berlebihan, terutama sinar UV, dapat mempengaruhi stabilitas obat dengan memicu reaksi kimia yang tidak diinginkan.

Beberapa sediaan obat perlu dilindungi dari cahaya dengan pengemasan khusus atau penyimpanan dalam wadah yang tidak tembus cahaya.

3. Kelembaban : kelembaban yang tinggi dapat menyebabkan perubahan fisik dan kimia pada sediaan obat, termasuk penggumpalan, degradasi, atau pertumbuhan mikroorganisme. Pengemasan yang sesuai dan penyimpanan dalam lingkungan yang kering penting untuk menjaga stabilitas obat.

4. pH : pH sediaan obat dapat mempengaruhi stabilitas bahan-bahan aktif dan komponen lain dalam sediaan. Perubahan pH yang signifikan dapat menyebabkan degradasi atau perubahan kimia yang dapat mempengaruhi efektivitas dan kualitas obat.

Selain faktor-faktor diatas, interaksi antara bahan-bahan dalam sediaan seperti interaksi antara bahan aktif dengan zat pengawet atau aditif lainnya, juga dapat mempengaruhi stabilitas obat. Untuk memastikan stabilitas sediaan obat, uji stabilitas dilakukan selama pengembangan dan produksi obat. Uji stabilitas melibatkan pemantauan kualitas dan karakteristik sediaan obat selama periode penyimpanan dalam berbagai kondisi. Hasil uji stabilitas ini digunakan untuk menentukan tanggal kedaluarsa dan kondisi penyimpanan yang direkomendasikan untuk sediaan obat. Penting untuk mengikuti petunjuk penyimpanan yang tertera pada kemasan obat dan memeriksa tanggal kedaluarsa sebelum menggunakan obat. Jika terdapat perubahan fisik atau perubahan pada obat, seperti perubahan warna, bau, atau tekstur, sebaiknya berkonsultasi dengan apoteker atau profesional kesehatan yang berwenang sebelum menggunakan obat tersebut.

Stabilitas adalah kemampuan obat untuk mempertahankan sifat-sifatnya dalam batas spesifikasi yang ditentukan sepanjang masa edar obat tersebut. Aspek-aspek stabilitas yang harus dipertimbangkan adalah stabilitas kimia dan fisika.

Banyak faktor yang mempengaruhi stabilitas produk farmasi, seperti stabilitas dari bahan aktif dan bahan tambahan, proses pembuatan, proses pengemasan, dan kondisi lingkungan selama pengangkutan, penyimpanan, dan penanganan, dan jangka waktu produk antara pembuatan hingga pemakaian.

Stabilitas fisika adalah mengevaluasi perubahan sifat fisika dari suatu produk yang tergantung waktu (periode penyimpanan). Contoh dari perubahan fisika antara lain migrasi (perubahan) warna, perubahan rasa, perubahan bau, perubahan tekstur atau penampilan. Evaluasi dari uji stabilitas fisika meliputi: pemeriksaan organoleptis, homogenitas, pH, bobot jenis.

Stabilitas kimia suatu obat adalah lamanya waktu suatu obat untuk mempertahankan integritas kimia dan potensinya seperti yang tercantum pada etiket dalam batas waktu yang ditentukan. Pengumpulan dan pengolahan data merupakan langkah menentukan baik buruknya sediaan yang dihasilkan, meskipun tidak menutup kemungkinan adanya parameter lain yang harus diperhatikan. Data yang harus dikumpulkan untuk jenis sediaan yang berbeda tidak sama, begitu juga untuk jenis sediaan sama tetapi cara pemberiannya lain. Jadi sangat bervariasi tergantung pada jenis sediaan, cara pemberian, stabilitas zat aktif dan lain-lain.

Jenis spesifikasi :

1. Spesifikasi release adalah spesifikasi yang harus dipenuhi pada waktu pembuatan 95-105%

2. Spesifikasi periksa atau spesifikasi waktu simpan atau spesifikasi umur produk, adalah spesifikasi yang harus dipenuhi sepanjang waktu simpannya, misalnya 90-110%.

Stabilitas didefinisikan sebagai kemampuan suatu produk obat atau kosmetik untuk bertahan dalam batas spesifikasi yang ditetapkan sepanjang periode penyimpanan dan penggunaan untuk menjamin identitas, kekuatan, kualitas dan kemurnian produk tersebut

Sediaan obat/kosmetik yang stabil adalah suatu sediaan yang masih berada dalam batas yang dapat diterima selama periode penyimpanan dan penggunaan, dimana sifat dan karakteristiknya sama dengan yang dimilikinya pada saat dibuat. Efek tidak diinginkan yang potensial dari ketidak stabilan produk farmasi:

1. Hilangnya zat aktif
2. Naiknya konsentrasi zat aktif
3. BA berubah
4. Hilangnya keseragaman kandungan
5. Menurunnya status mikrobiologis
6. Hilangnya elegansi produk dan 'patient acceptability
7. Pembentukan hasil urai yang toksik
8. Hilangnya kekedapan kemasan
9. Menurunnya kualitas label dan modifikasi faktor hubungan fungsional

L. Tinjauan Islam

Obat adalah bahan atau paduan bahan, termasuk produk biologi yang digunakan untuk mempengaruhi atau menyelidiki sistem fisiologi atau keadaan patologi dalam rangka penetapan diagnosis, pencegahan, penyembuhan, pemulihan, peningkatan kesehatan dan kontrasepsi. Di dalam Al-Qur'an Allah swt. telah menjelaskan obat bagi penyakit mental yang ada dalam dada manusia.

Al-Qur'an terdapat pada Q.S Yunus/10: 57 sebagai berikut:

يَا أَيُّهَا النَّاسُ قَدْ جَاءَتْكُمْ مَوْعِظَةٌ مِّن رَّبِّكُمْ وَشِفَاءٌ لِّمَا فِي الصُّدُورِ وَهُدًى وَرَحْمَةٌ
لِّلْمُؤْمِنِينَ ﴿٥٧﴾ (يونس/10: 57)

Terjemahan :

Wahai manusia, sungguh telah datang kepadamu pelajaran (Al-Qur'an) dari Tuhanmu, penyembuh bagi sesuatu (penyakit) yang terdapat dalam dada, dan petunjuk serta rahmat bagi orang-orang mukmin (Yunus/10:57) Kemenag 2019.

Dalam tafsir Ibnu Katsir disebutkan Allah swt menyebutkan karunia-Nya yang telah diberikan kepada makhlukNya dengan menurunkan Al-Qur'an dengan tiga fungsi, yakni pertama, peringatan terhadap perbuatan-perbuatan yang keji, maksudnya adalah dari keseimbangan dan keraguan, yaitu sebagai penyembuh penyakit yang bersumber di dalam dada. Kedua, petunjuk dan yang ketiga, sebagai rahmat. Dengan mengamalkan akan diperoleh petunjuk dan rahmat dari Allah swt. Dan sesungguhnya hal itu hanyalah diperoleh bagi orang-orang mukmin dan orang-orang yang percaya serta meyakini apa yang terkandung di dalam Al-Qur'an.

Menurut Muhammad Ali Ash-Shabuny, kesehatan mental yang dimaksud dalam ayat ini adalah orang-orang yang tidak menyibukan diri dengan dunia dan kesenangan yang fana. Orang yang berakal ialah yang lebih mementingkan yang

kekal dari pada yang sirnah. Maka hendaklah manusia bersyukur kepada rabbnya, karena Allah swt. telah memberikan karunia kepada manusia dengan menurunkan Alquran, yang di dalamnya terdapat petunjuk dan obat penawar dari segala penyakit, Ayat itu lebih jelas menjelaskan tentang obat yang menyembuhkan penyakit yang ada dalam dada manusia termasuk penyakit yang bersangkutan dengan kesehatan mental, yang apa bila tidak ditanggulangi akan menjadi bencana bagi manusia itu sendiri di akhirat nanti.

Quraish Shihab dalam tafsir Al Mishbah Ayat ini menegaskan tentang bahwa Al-Qur'an adalah obat bagi apa yang terdapat dalam dada. Penyebutan kata dada yang diartikan dengan hati, menunjukkan bahwa wahyu-wahyu Ilahi itu berfungsi menyembuhkan penyakit-penyakit ruhani seperti ragu, dengki, takabur dan sebagainya. Memang, oleh Al-Qur'an hati ditunjuknya sebagai wadah yang menampung rasa cinta dan benci, berkehendak dan menolak. Bahkan hati dinilai sebagai alat untuk mengetahui. Hati juga yang mampu melahirkan ketenangan dan kegelisahan serta menampung sifat-sifat baik dan terpuji (Shihab, 2013).

Sementara ulama memahami bahwa ayat-ayat Al-Qur'an juga dapat menyembuhkan penyakit-penyakit jasmani. Mereka merujuk kepada sekian riwayat yang diperselisihkan nilai dan maknanya, antara lain yang diriwayatkan oleh Ibn Mardawaih melalui sahabat Nabi, Ibn Mas'ud ra. yang memberitakan bahwa ada seorang yang datang kepada Nabi saw. yang mengeluhkan dadanya. Rasul saw. kemudian bersabda, "Hendaklah engkau membaca Al-Qur'an." Makna serupa dikemukakan oleh al-Baihaqi melalui Wa'ilah Ibn al-Asqa'. Tanpa mengurangi penghormatan terhadap Al-Qur'an dan hadits Nabi saw, agaknya

riwayat ini, bila benar adanya, maka yang dimaksud bukanlah penyakit jasmani, tetapi penyakit ruhani yang diakibatkan oleh jiwa. Ia adalah psikosomatik. Memang tidak jarang seseorang merasa sesak nafas atau dada bagaikan tertekan karena adanya ketidak seimbangan ruhani (Shihab, 2013).

Pada ayat tersebut dapat dipahami bahwa Allah swt, senantiasa mengisyaratkan kepada manusia untuk mengembangkan dan memperluas ilmu pengetahuan khususnya ilmu yang membahas obat. Karena dengan mempelajari ilmu obat-obatan dapat mengedukasi masyarakat bahwa pentingnya kesehatan.

Dalam surah Yunus ayat 57 ini, menjelaskan bahwa Allah mengingatkan di dalam ayat ini nikmat hidayah dan iman dengan diturunkannya Al-Qur'an, lebih besar dari pada nikmat seluruh harta, karena dunia akan sirnah sedangkan akhirat tetap kekal. Allah telah memberikan karunia kepada manusia dengan menurunkan Al-Qur'an, yang di dalamnya terdapat petunjuk dan obat penawar dari segala penyakit. Ayat itu lebih jelas menjelaskan tentang obat yang menyembuhkan penyakit yang ada dalam dada manusia termasuk penyakit yang bersangkutan dengan kesehatan mental, yang apa bila tidak ditanggulangi akan menjadi bencana bagi manusia itu sendiri di Akhirat nanti. Dalam kehidupan manusia menjaga kesehatan sangatlah penting terutama pada kesehatan mental manusia, sehingga di dalam Al-Qur'an yang menjadi ajaran pertama dan utama umat islam ini banyak membahas mengenai penyakit-penyakit yang berhubungan dengan mental manusia, seperti dalam surah Yunus ayat 57. Dalam ayat ini solusi dalam memelihara kesehatan mental manusia adalah agar manusia menjadikan Al-

Qur'an sebagai petunjuk hidup, sebab Al-Qur'an adalah obat penawar dari segala macam penyakit terutama penyakit mental (batiniah).

Islam sejak masa Nabi Muhammad saw pun sudah ada berbagai penyakit. Ada beberapa hadits yang menyatakan bahwa setiap penyakit tentu ada obatnya, di antaranya :

حَدَّثَنَا هَارُونُ بْنُ مَعْرُوفٍ وَأَبُو الطَّاهِرِ وَأَحْمَدُ بْنُ عِيسَى قَالُوا حَدَّثَنَا ابْنُ وَهْبٍ أَخْبَرَنِي عَمْرُو وَهُوَ ابْنُ الْحَارِثِ عَنْ عَبْدِ رَبِّهِ بْنِ سَعِيدٍ عَنْ أَبِي الزُّبَيْرِ عَنْ جَابِرٍ عَنْ رَسُولِ اللَّهِ صَلَّى اللَّهُ عَلَيْهِ وَسَلَّمَ أَنَّهُ قَالَ لِكُلِّ دَاءٍ دَوَاءٌ فَإِذَا أُصِيبَ دَوَاءُ الدَّاءِ بَرَأَ بِإِذْنِ اللَّهِ عَزَّ وَجَلَّ

Terjemahnya:

Telah menceritakan kepada kami Harunn bin Ma'ruf dan Abu Ath Thahir serta Ahmad bin'Isa mereka berkata; Telah menceritakan kepada kami Ibnu Wahib; Telah menggambarkan kepadaku 'Amru, yaitu Ibnu al-Harits dari 'Abdu 'Rabbbi bin Sa'id dari Abu Az Zubair dari Jabir dari Rasullullah shallallahu 'alaihi wasaallam, beliau bersabda: “setiap penyakit ada obatnya. Apabila ditemukan obat yang tepat untuk suatu penyakit, akan sembuhlah penyakit itu dengan izin Allah'azza wajalla. (HR.Muslim. 4084)

Ibnu Qayyim dalam sebuah kitabnya menyampaikan bahwa redaksi “setiap penyakit ada obatnya” bersifat secara umum. Allah menciptakan obat-obatan untuk menyembuhkan berbagai penyakit. Hadist di atas mengisyaratkan perintah untuk berobat. Menurut Ibnu Qayyim, berobat sama sekali tidak bertentangan dengan tawakkkal.

Hal tersebut sebagaimana saat lapar lalu mencari makanan, saat haus kita mencari minum, dan kondisi lainnya yang memang perlu diatasi bukan hanya dihadapi dengan diam.

Berdasarkan hadist diatas dapat diambil 3 poin, yang meliputi bahwa hadist tersebut menjelaskan bahwa Nabi Muhammad saw menganjurkan kita untuk memakai obat dengan baik dan benar yakni sesuai dengan penyakit yang diderita. Dijelaskan pula bahwa obat merupakan suatu alat perantara untuk menyembuhkan dan membebaskan setiap individu dari berbagai macam penyakit yang dideritanya, dengan catatan jika obat tersebut digunakan dengan tepat, baik waktu kedaluarsa dan beyond use date. Dan sebaiknya, suatu obat yang jika digunakan dengan tidak tepat atau melampaui batas wajarnya dan tidak sesuai yang ditetapkan maka obat tersebut menjelaskan pula bahwasanya suatu penyakit atas sembuh atas izin Allah swt. Selain itu dijelaskan pula dalam hadist tersebut bahwasanya Allah swt menyayangi manusia, dimana hal ini ditunjukkan dengan adanya segala suatu penyakit yang pasti ada obatnya, berikut merupakan sifat Allah swt yakni Ar-Rahman (Maha Pengasih) dan Ar-Rahim (Maha Penyayang).

BAB III

METODE PENELITIAN

A. Jenis dan Lokasi Penelitian

Jenis penelitian ini adalah penelitian secara kuantitatif berupa analisis kadar klindamisin sebelum, setelah kedaluarsa, dan *beyond use date*

B. Tempat dan Waktu Penelitian

1. Lokasi Penelitian

Penelitian ini dilakukan di Laboratorium Analisis Kimia Jurusan Farmasi Fakultas Kedokteran dan Ilmu Kesehatan dan Laboratorium Jurusan Kimia Fakultas Sains dan Teknologi, Universitas Islam Negeri Alauddin Makassar. Sosialisasi dilakukan di RT. 004 RW. 007 Kelurahan Pa'baeng-baeng.

2. Waktu Penelitian

Penelitian ini dilaksanakan pada bulan Desember 2022-selesai

C. Pendekatan Penelitian

Penelitian ini dilakukan dengan 2 tahap, tahap pertama analisis sediaan gel klindamisin sebelum, setelah kedaluarsa, dan *beyond use date* dengan metode spektrofotometri. Tahap kedua dilakukan sosialisasi pada masyarakat terkait obat gel antibiotik kedaluarsa dan *beyond use date*.

D. Populasi dan Sampel

1. Populasi

Populasi yang saya gunakan pada penelitian adalah gel klindamisin. Adapun target penyuluhan adalah masyarakat yang bertempat di Kelurahan Pa'baeng-baeng.

2. Sampel

Sampel yang digunakan dalam penelitian ini adalah gel klindamisin sebelum, setelah kedaluarsa. dan *beyond use date*. Penyuluhan dilakukan pada warga yang bertempat tinggal di RT 004, RW 007, Kelurahan Pa'baeng-baeng.

E. Instrumen Penelitian

1. Alat

Alat yang digunakan dalam penelitian ini antara lain spektrofotometri Uv-Vis, timbangan analitik, sentrifugasi, sonikator, shaker, mikropipet, pH meter, kuvet, dan alat-alat gelas.

2. Bahan

Bahan yang digunakan dalam penelitian ini antara lain, gel klindamisin, kalium dihydrogen fosfat, asetonitril, asam fosfat, aquadest, kuisioner, materi penyuluhan berupa ppt dan leaflet.

F. Prosedur Kerja

1. Pengambilan Sampel

Sampel yang digunakan medik kiln yang mengandung klindamisin fosfat

2. Pembuatan Buffer

Timbang lebih kurang 2.108 gram kalium dihidrogen fosfat masukkan kedalam Erlenmeyer, kemudian dilarutkan aquadest 155 ml dengan penambahan pH 2,5 asam fosfat, kemudian di tambahkan 45 ml asetonitril homogenkan (Depkes RI, 1959).

3. Penentuan Panjang Gelombang

Timbang klindamisin fosfat 100 mg masukkan ke dalam Erlenmeyer, kemudian dilarutkan dengan buffer hingga 100 ml, sehingga diperoleh kadar 1000 ppm, serapan diukur pada panjang gelombang 200-400 nm dengan spektrofotometri Uv-Vis, kemudian didapatkan panjang gelombang maksimum klindamisin fosfat yaitu 240 nm (Wahyuni et al., 2019).

4. Pembuatan Kurva Baku

Kurva baku dibuat dengan melakukan pengukuran serapan larutan induk yaitu diambil larutan induk 1000 ppm, kemudian dibuat konsentrasi 100 ppm, 130 ppm, 150 ppm, 200 ppm, 250 ppm, serapan diukur dengan spektrofotometri Uv-Vis pada panjang gelombang maksimum klindamisin fosfat 240 nm, sebagai blanko digunakan buffer kemudian dibuat persamaan regresi linear $y=bx + a$ (Wahyuni et al., 2019).

5. Penentuan kadar Obat Dalam Sediaan Gel Klindamisin Sebelum Kedaluarsa

Timbang 1 gram sediaan gel klindamisin fosfat sebelum kedaluarsa setara dengan 10 mg klindamisin fosfat dimasukkan kedalam Erlenmeyer dan diencerkan buffer hingga 10 ml, kemudian di shaker selama menit, kemudian

disonikasi selama 30 menit dan sentrifugasi dengan kecepatan 3500 rpm selama 15 menit, setelah didapat hasil ekstraksi diambil sebanyak 1,5 ml cairan dari hasil sentrifugasi dan diencerkan buffer 100 ml homogenkan, setelah itu dilakukan pengukuran kadar dari sampel uji dengan spektrofotometri Uv-Vis dengan absorbansi 240 nm (Wahyuni et al., 2019).

6. Penentuan Kadar Obat Dalam Sediaan Gel Klindamisin Fosfat *Beyond Use Date*

Timbang 1 gram sediaan gel klindamisin fosfat *beyond use date* setara dengan 10 mg klindamisin fosfat dimasukkan kedalam Erlenmeyer dan diencerkan buffer hingga 10 ml, kemudian di shaker selama menit, kemudian disonikasi selama 30 menit dan sentrifugasi dengan kecepatan 3500 rpm selama 15 menit, setelah didapat hasil ekstraksi diambil sebanyak 1,5 ml cairan dari hasil sentrifugasi dan diencerkan buffer 100 ml homogenkan, setelah itu dilakukan pengukuran kadar dari sampel uji dengan spektrofotometri Uv-Vis dengan absorbansi 240 nm (Wahyuni et al., 2019).

7. Penentuan Kadar Obat Dalam Sediaan Gel Klindamisin Fosfat Setelah Kedaluarsa

Timbang 1 gram sediaan gel klindamisin fosfat setelah kedaluarsa setara dengan 10 mg klindamisin fosfat dimasukkan kedalam Erlenmeyer dan diencerkan buffer hingga 10 ml, kemudian di shaker selama menit, kemudian disonikasi selama 30 menit dan sentrifugasi dengan kecepatan 3500 rpm selama 15 menit, setelah didapat hasil ekstraksi diambil sebanyak 1,5 ml cairan dari hasil sentrifugasi dan diencerkan buffer 100 ml homogenkan, setelah itu dilakukan

pengukuran kadar dari sampel uji dengan spektrofotometri Uv-Vis dengan absorbansi 240 nm (Wahyuni et al., 2019).

G. Sosialisasi Mengenai Obat Kedaluarsa Dan Beyond Use Date

Pelaksanaan kegiatan dilakukan dengan metode sosialisasi dengan memberikan informasi kepada peserta melalui media power point dan leaflet. Selain itu diberikan pula sediaan gel klindamisin sebagai contoh langsung yakni menunjukkan perbedaan antara obat sebelum, setelah kedaluarsa, *beyond use date* suatu kemasan obat kedaluarsa untuk meningkatkan pemahaman dan pengetahuan kepada masyarakat sosialisasi terhadap informasi yang dapat disampaikan (Hajrin et al., 2020).

Pelaksanaan kegiatan pengabdian pada masyarakat ini dibagi menjadi 3 tahap yaitu tahap persiapan, tahap pelaksanaan dan tahap isi quisioner. Adapun penjelasannya adalah sebagai berikut :

1. Persiapan

Pada persiapan ini dilakukan untuk mempersiapkan lokasi tempat diadakannya obat gel antibiotik kedaluwarsa dan beyond use date dan mempersiapkan berbagai bahan dan media dan untuk kegiatan tersebut, pada tahap ini upaya yang dilakukan adalah : (1) Survey lokasi; (2) Mengurus perizinan; (3) Menyiapkan materi penyuluhan; (4) Menyiapkan kegiatan lainnya (Kusuma, 2020).

2. Pelaksanaan

Kegiatan penyuluhan ini dilakukan pada RT 004 RW 007 Kelurahan Pa'baeng-baeng didahului dengan dilakukannya *pre test*, pembagian leaflet,

penyampaian materi obat gel antibiotik kedaluarsa dan beyond use date melalui power point, dilakukannya sesi tanya jawab, dan diakhiri dengan pengisian *post test*. *Pre test* dan *post test* yang diberikan kepada responden berupa pertanyaan. Tujuan dilakukannya *pre test* dan *post test* ini adalah untuk menggali pengetahuan awal kedaluarsa dan *beyond use date*. Tujuan responden diberikan *post test*, dengan tujuan untuk mengukur tingkat pemahaman responden terhadap materi kegiatan kedaluarsa dan *beyond use date* (Kusuma, 2020).

3. Evaluasi

Pada tahap akhir dalam kegiatan penyuluhan ini adalah dianalisisnya nilai hasil dari *pre test* dan *post test* sehingga akan diketahui peningkatan pemahaman dari sebelum dan sesudah diberikan materi (Kusuma, 2020).

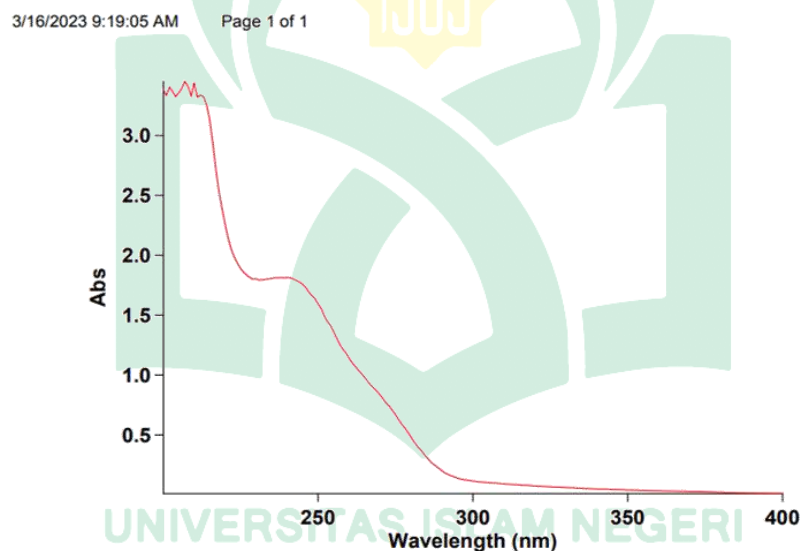
BAB IV

HASIL DAN PEMBAHASAN

A. Hasil Penelitian

1. Penentuan Panjang Gelombang Maksimum

Pada penelitian ini untuk menemukan Panjang gelombang maksimum larutan dengan konsentrasi 1000 ppm di ukur pada Panjang gelombang 200-400 nm menggunakan spektrofotometri UV-Vis sehingga diperoleh Panjang gelombang 240 nm. Hasil penentuan Panjang gelombang maksimum dapat dilihat pada gambar 3.



Gambar 3. Penentuan Panjang Gelombang Maksimum 240 nm

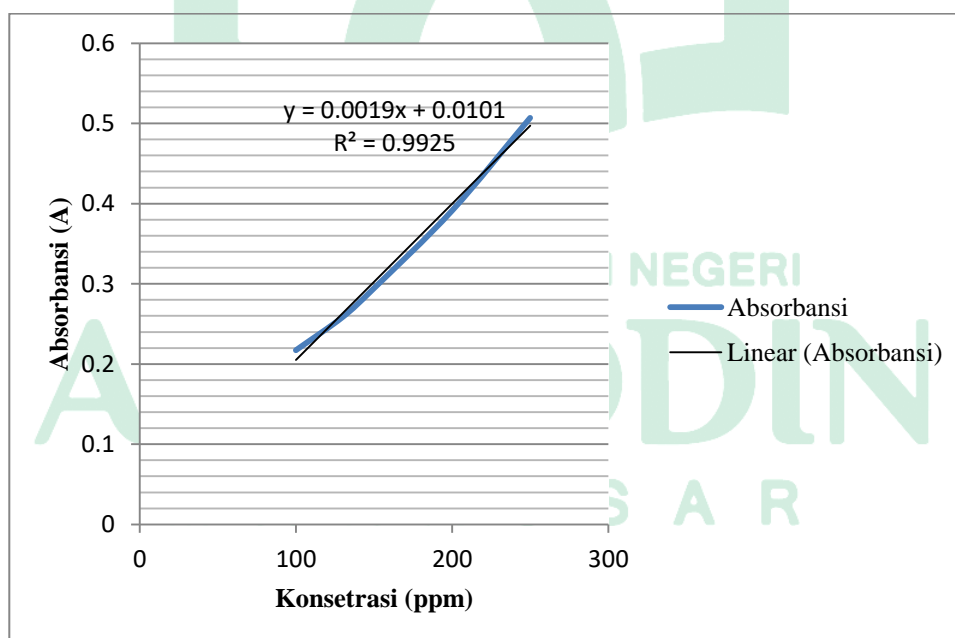
2. Dari larutan stok konsentrasi 1000 ppm dibuat larutan 100, 130, 150, 200 dan 250 ppm. Sampel diukur pada spektrofotometri UV-Vis dengan larutan buffer sebagai blanko. Hasil pengukuran serapan bisa dilihat pada tabel 2.

Tabel 2. Hasil Pengukuran Serapan Gel Klindamisin Fosfat Pada Panjang Gelombang 240 nm

No	Konsentrasi (ppm)	Absorbansi (A)
1.	100	0.1272
2.	130	0.2586
3.	150	0.2944
4.	200	0.3912
5.	250	0.5069

3. Pembuatan kurva baku

Pembuatan kurva baku klindamisin fosfat dilakukan untuk memperoleh persamaan kurva baku yaitu : $Y = 0.0019 X + 0.0101$ dengan koefisien korelasi persamaan $r = 0.9925$ terlihat pada gambar 4.



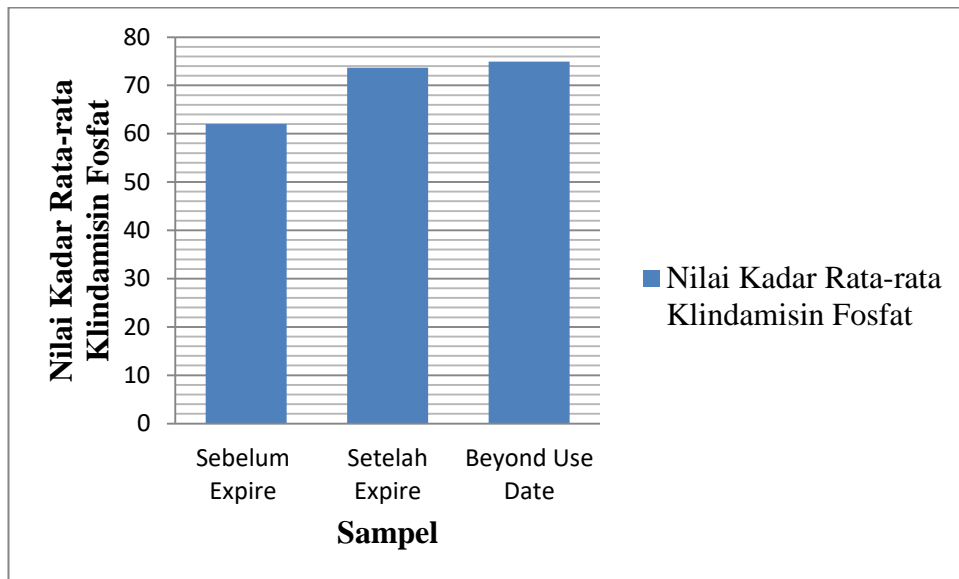
Gambar 4. Kurva Baku Gel Klindamisin Fosfat Pada Panjang Gelombang 240 nm.

4. Penentuan kadar gel klindamisin fosfat

Kadar sampel (X) diperoleh dengan hasil absorbansi sampel (Y) pada gambar 4. Kedalam persamaan kurva baku $y = 0.0019 X + 0.0101$. sehingga dapat diperoleh kadar gel klindamisin fosfat sebelum kedaluarsa, beyond use date, dan setelah kedaluarsa dalam sampel. Perhitungan tersebut dibuat rata-rata sehingga didapat kadar rata-rata setiap sampel. Kadar rata-rata gel klindamisin fosfat sebelum kedaluarsa 62 $\mu\text{g/ml}$, kadar setelah kedaluarsa 73.68 $\mu\text{g/ml}$, kadar *beyond use date* 74.94 $\mu\text{g/ml}$,

Tabel 3. Penentuan Kadar Gel Klindamisin Fosfat Pada Sampel Sebelum dan Setelah Kedaluarsa, Beyond Use Date Secara Spektrofotometri UV-Vis.

No	Sampel	Absorbansi Sampel	Kadar Rata-rata gel klindamisin fosfat
1.	Sebelum Expire	0.1279	62 $\mu\text{g/ml}$
2.	Setelah Expire	0.1501	73.68421 $\mu\text{g/ml}$
3.	Beyond Use	0.1525	74.94737 $\mu\text{g/ml}$



Gambar 5. Hasil Perhitungan Regresi Linear Gel Klindamisin Fosfat Pada Sampel Sebelum dan Setelah Kedaluarsa, *Beyond Use Date* Secara Spektrofotometri UV-Vis.

5. Karakteristik Responden Berdasarkan Umur

Umur merupakan rentang waktu seseorang yang dimulai sejak dia dilahirkan hingga berulang tahun. Responden dibagi menjadi 4 kelompok yaitu kelompok umur 18-30 tahun, 31-40 tahun, 41-50 tahun, dan 51-60 tahun.

Tabel 4. Data Demografi Responden

Kategori Usia	Jumlah	%
18 – 30	7	32%
31 – 40	6	27%
41 – 50	5	23%
51 – 60	4	18%
Total	22	100%

6. Karakteristik Responden Berdasarkan Pekerjaan

Pekerjaan dapat mempengaruhi pengetahuan karena pekerjaan yang sering berinteraksi dengan orang lain banyak pengetahuannya dibandingkan dengan orang tanpa ada interaksi dengan orang lain. Lingkungan pekerjaan juga dapat menjadikan seseorang memperoleh pengalaman dan pengetahuan yang baik secara langsung maupun secara tidak langsung. Pekerjaan responden dibagi menjadi 4 kelompok yaitu, Pelajar, Ibu Rumah Tangga, Pedagang, dan Buru Harian.

Pekerjaan		
Pelajar	2	9
Ibu Rumah Tangga	17	77
Pedagang	1	5
Buru Harian	2	9
Total	22	100

7. Karakteristik Responden Berdasarkan *Pre Test* dan *Post Test*

Pre test menunjukkan pengetahuan masyarakat rata-rata masih kurang. Terkait cara mengetahui penyebab obat yang ada dirumah obat kedaluarsan dan beyond use date. Karena kerusakan fisik dari obat sebagian hanya mengetahui bahwa obat yang ada dirumah kedaluarsa dan beyond use date karena adanya kerusakan pada kemasan obat. Sedangkan cara menngetahui obat kedaluarsa dan beyond use date bisa juga dilihat dengan adanya perubahan bentuk obat,

perubahan warna dan bau. Hal ini dikarenakan sumber informasi yang diperoleh masyarakat masih kurang dan masyarakat juga cenderung kurang memperhatikan informasi-informasi lain yang ada pada kemasan obat.

Post test menunjukkan bahwa pengetahuan masyarakat setelah penyuluhan atau memberikan informasi mengenai kedaluarsa dan beyond use date kategori penilaian rata-rata baik. Hal ini menunjukkan bahwa tingkat pengetahuan masyarakat dapat menerima setelah memberikan informasi mengenai obat kedaluarsa dan beyond use date.

Tabel 5. Hasil Responden *Pre test* dan *Post Test*

Responden	Hasil <i>Pre Test</i>	Hasil <i>Post Test</i>
1	5	9
2	4	10
3	2	10
4	10	10
5	1	10
6	0	10
7	3	9
8	10	10
9	7	8
10	7	8
11	1	10
12	6	10
13	8	10

14	0	9
15	8	10
16	0	9
17	0	10
18	9	10
19	0	9
20	2	10
21	1	10
22	5	10

Tabel 6. Hasil *pre-test* dan *post test*

Variabel	Jawaban pre test	Jawaban post test	Selisih
Pengetahuan kedaluarsa dan <i>Beyond Use Date</i>	63,63% ± 36,36%	77,27% ± 22,72%	13,64%

B. Pembahasan

Dalam penelitian ini, sebelum perhitungan volume sampel dalam spektrofotometri UV-Vis, kami mencapai sensitivitas maksimum untuk sampel gel klindamisin fosfat, membentuk kurva absorbansi linier, dan memberikan hasil yang cukup konsisten dengan pengukuran berulang. Panjang gelombang maksimum telah ditentukan sebelumnya. Spektrofotometri UV-Vis digunakan karena senyawa yang ingin kita ukur memiliki kromofor dan aukokrom. Pelarut yang digunakan untuk menentukan panjang gelombang maksimum adalah buffer.

Ini digunakan tidak hanya sebagai pelarut penyangga tetapi juga sebagai blanko untuk mengkalibrasi spektrofotometer UV-Vis untuk meminimalkan kesalahan.

Panjang gelombang yang dihasilkan adalah 240 nm. Pada panjang gelombang 240 nm, sampel yang mengandung gel klindamisin fosfat mencapai sensitivitas maksimum, menghasilkan kurva absorbansi linier, dan diharapkan memberikan hasil yang cukup konsisten pada pengukuran berulang. Ditunjukkan pada Gambar 3.

Panjang gelombang yang digunakan untuk analisis sampel ditentukan berdasarkan absorbansi maksimum yang dihasilkan dari salah satu konsentrasi yang digunakan untuk menentukan kurva standar. Konsentrasi gel klindamisin fosfat yang digunakan adalah 100, 130, 150, 200, dan 250 ppm pada absorbansi maksimum. Keuntungan masing-masing adalah 0,2172, 0,2586, 0,2944, 0,3912 dan 0,5069.

Sebagai hasil pengukuran, semakin tinggi konsentrasi larutan standar klindamisin fosfat yang terukur, maka absorbansi yang diperoleh semakin besar. Pembacaan absorbansi pada spektrofotometer harus antara 0,2 dan 0,8, atau antara 15% dan 17%. Rekomendasi ini didasarkan pada asumsi bahwa kisaran absorbansi ini menyebabkan kesalahan fotometrik yang minimal.

Tujuan pembuatan kurva standar adalah untuk menemukan persamaan linier yang dapat digunakan untuk mencari konsentrasi di mana absorbansi diukur. Persamaan regresi linier ini merupakan hubungan antara rentang kadar gel klindamisin fosfat dan absorbansi klindamisin fosfat.

Diagram kurva untuk klindamisin fosfat ditunjukkan pada Gambar 4. Nilai korelasi (r) = 0,9925. Data absorbansi yang dihasilkan sangat baik karena nilai absorbansi untuk semua rangkaian step dari min sampai max antara 0,2 dan 0,8. Nilai korelasi yang diperoleh sebesar 0,9925, namun nilai korelasi yang baik mendekati 1 dan dianggap sangat baik.

Sebelum menentukan kadar gel klindamisin fosfat, terlebih dahulu dibuat kurva standar dengan tujuan untuk memperoleh persamaan regresi linier yang mewakili hubungan antara rentang kadar dan absorbansi.

Berdasarkan dari pengukuran panjang gelombang klindamisin fosfat pada penelitian ini diperoleh serapan maksimum pada panjang gelombang 240 nm dan menghasilkan kurva baku dengan persamaan regresi $y = 0.0019 + 0.0101x$.

Setelah mendapatkan persamaan regresi linier, kami menentukan konsentrasi sebelum kedaluarsa, setelah kedaluarsa, dan *beyond use date* dari gel klindamisin fosfat dan menemukan panjang gelombang ultraviolet atau tampak tergantung pada kemudahan pelepasan elektron. Memancarkan elektron yang memiliki energi lebih (tidak ditentukan) menyerap panjang gelombang yang lebih panjang. Molekul yang lebih pendek dan membutuhkan lebih sedikit energi menyerap panjang gelombang yang lebih panjang. Penentuan kadar gel klindamisin fosfat sebelum kedaluarsa dilakukan dengan cara mengukur sampel uji diduga mengandung klindamisin fosfat pada panjang gelombang maksimum 240 nm dengan pengulangan sebanyak 5 kali. Penetapan ini bertujuan untuk menjamin mutu serta keamanan suatu produk obat. Hasil penentuan kadar gel

klindamisin fosfat sebelum kedaluarsa bisa dilihat pada tabel 3. Bahwa rata-rata gel klindamisin fosfat sebelum kedaluarsa adalah 62 µg/ml.

Dari Gambar 8-16, pembukaan sampel gel klindamisin fosfat tiga kali sehari dari hari 1 sampai hari 3 dapat mengakibatkan perubahan warna, bau, dan sedimentasi. Pada Gambar 17-20 terlihat perbedaan pada gambar gel klindamisin fosfat dibuka pada hari ke 4, 5, 6 dan 7. Ternyata gel klindamisin fosfat dapat memisahkan gel dan warnanya tidak putih bening seperti semula. Sebelum membuka kemasan.

Berdasarkan Gambar 6, hasil sebelum dan sesudah sentrifugasi sangat berbeda, ada yang putih bening dan ada yang tidak putih. Pengukuran kadar gel klindamisin pasca ekspirasi dilakukan dengan mengukur sampel uji yang diduga mengandung klindamisin fosfat pada panjang gelombang maksimum 240 nm dengan 5 ulangan pengukuran. Tujuan dari pengaturan level ini adalah untuk memastikan obat-obatan dan keamanannya. Jika gel klindamisin fosfat telah melewati tanggal kadaluarsanya, gel tersebut akan tetap berwarna bening dan putih, tidak seperti sebelum tanggal kadaluarsa, gel kadaluarsa tidak akan berwarna putih dan bening. Oleh karena itu, stabilitas obat gel tidak murni. Tabel 3 menunjukkan hasil pengukuran kadar gel klindamisin fosfat setelah kadaluarsa. Rata-rata kadar gel klindamisin fosfat setelah kadaluarsa adalah 73,68 µg/ml.

Penentuan konsentrasi gel klindamisin *beyond use date* dilakukan dengan mengukur sampel uji yang diduga mengandung klindamisin fosfat pada panjang gelombang maksimum 240 nm sebanyak 5 pengulangan. Tujuan dari pengaturan level ini adalah untuk memastikan obat-obatan dan keamanannya. Gel klindamisin

fosfat dibuka dari kemasannya sebanyak 3 kali sehari selama 7 hari *beyond use date*, gel berubah warna tidak seperti gel klindamisin fosfat yang masih bening sebelum kemasan gel dibuka. Hal ini dapat dilihat pada Gambar 4 akibat sentrifugasi, sampel tidak transparan lagi, sehingga stabilitas uji tidak lagi murni atau layak untuk dikonsumsi. Tabel 3 menunjukkan hasil pengukuran kadar gel klindamisin *beyond use date*. Nilai rata-rata Clindamycin Phosphate Gel *beyond use date* adalah 74,94 µg/ml. Kenapa setelah kedaluarsa dan *beyond use date* meningkat, karena peningkatan nilai absorbansi analit berbanding lurus dengan peningkatan konsentrasi, semakin tinggi konsentrasi semakin pekat suatu larutan (Musiam & Alfiian, 2017).

Karakteristik reponden berdasarkan umur:

Berdasarkan tabel 4. Dapat disimpulkan bahwa responden terbanyak tentang tingkat pengetahuan masyarakat terkait obat gel antibiotik kedaluarsa dan *beyond use date* pada usia 18-30 tahun dengan persentase 32% dan berjumlah sebanyak 7 orang. Usia 31-40 tahun dengan persentase 27% dengan berjumlah responden 6 orang. Usia 41-50 tahun dengan persentase 23% dengan berjumlah responden 5 orang. Usia 51-60 tahun dengan persentase 18% dengan berjumlah responden 4 orang. Pengetahuan masyarakat tentang kedaluarsa dan *beyond use date* obat yang memiliki kategori tertinggi berada pada rentang usia 18-30 tahun, diikuti dengan golongan usia 31-40 dan 41-50 tahun yang terendah pada rentang usia 51-60 tahun. Hal ini dikarenakan rentang usia 18-30 tahun merupakan usia dimana seseorang pada umur tersebut masih dalam dewasa sehingga akan

memiliki daya pikir yang baik sehingga pengetahuan dimilikinya juga semakin membaik.

Semakin tinggi tingkat pengetahuan seseorang maka semakin tinggi pula kemampuan individu tersebut dalam melakukan penilaian terhadap suatu materi atau objek. Penilaian tersebut yang akan menjadi landasan seseorang untuk bertindak.

Karakteristik responden berdasarkan pekerjaan

Berdasarkan tabel 4 karakteristik responden berdasarkan pekerjaan terbanyak adalah ibu rumah tangga dengan persentase 77% dengan jumlah responden 17 orang, pelajar dengan persentase 9% dengan jumlah responden 2 orang, buru harian persentase 9% dengan jumlah responden 2 orang, pedang persentase 5% dengan jumlah responden 1 orang.

Jika dilihat dari persentase yang dipaparkan pada tabel 4. Maka yang paling tingginya tingkat pengetahuan masyarakat tentang kedaluarsa dan beyond use date obat yaitu kategori atau jenis pekerjaan ibu rumah tangga dengan persentase 77. Hal ini disebabkan selain jumlah responden terbanyak, dengan jumlah 17 responden, ibu rumah tangga juga memiliki banyak akses terkait informasi tentang kedaluarsa dan beyond use date obat dari berbagai media yang berkembang.

Penyuluhan diawali dengan diberikannya pre-test yang berisi 10 pertanyaan yang nantinya akan dilanjutkan dengan post-test. Pre-test bertujuan untuk mengukur tingkat pengetahuan masyarakat berkaitan dengan penyuluhan

yang diberikan untuk membandingkan hasil akhir dengan hasil pemeriksaan awal. (Kusuma, 2020)

Pre-test dan post-test berisi tentang pertanyaan umum dan pertanyaan khusus kedaluarsa dan beyond use date. Pertanyaan umum berisi tentang pola kebiasaan masyarakat berkaitan dengan antibiotik seperti amoxicilin yang biasa dibeli bebas di warung atau apotek. Sedangkan pertanyaan khusus berisi tentang perbedaan kedaluarsa dan beyond use date dan berbagai bentuk sediaan obat. Data hasil *pre-test* dan *post-test* pada penyuluhan kedaluarsa dan *beyond use date* dapat dilihat pada tabel 5.

Berdasarkan tabel 6 diketahui bahwa nilai *pre test* responden didapatkan nilai rata-rata 63,63%. Nilai rata-rata *pre test* menunjukkan bahwa responden belum memahami tentang kedaluarsa dan *beyond use date*, hal ini dikarenakan kedaluarsa dan *beyond use date* merupakan suatu hal yang baru bagi responden. Faktor yang mempengaruhi pengetahuan dari responden mengenai kedaluarsa dan beyond use date diantaranya ialah faktor pendidikan, akses informasi dan pekerjaan. Faktor paling berpengaruh ialah tingkat pendidikan, dimana seseorang yang memiliki tingkat pendidikan yang lebih tinggi memiliki pengetahuan yang lebih baik terhadap penerimaan informasi (Kusuma, 2020).

Setelah dilakukan *pre-test* selanjutnya diberikan informasi berkaitan dengan obat gel antibiotik kedaluarsa dan *beyond use date* pada berbagai bentuk sediaan yang disampaikan oleh pembicara selama 25 menit. Setelah diberikan penyuluhan, selanjutnya dilakukan post test menunjukkan nilai rata-rata responden adalah 77,27% hasil ini menggambarkan adanya peningkatan

pengetahuan responden sebagai interpretasi hasil penyuluhan yang optimal diberikan oleh pembicara. Perbandingan dan selisih antara *pre-test* dan *post test* adalah 13,64 faktor-faktor yang mempengaruhi peningkatan pengetahuan antara lain penyampaian cukup jelas, dan media penyampaian materi yang memadai (Kusuma, 2020).

Penelitian ini juga melibatkan survey terhadap masyarakat untuk mengukur tingkat pemahaman mereka mengenai obat gel antiibiotik kedaluarsa *beyond use date*. Hasil survey menunjukkan bahwa sebagian besar responden tidak memahami secara tepat arti dari kedaluarsa dan *beyond use date*. Beberapa responden bahkan menganggap bahwa obat gel antibiotik yang kedaluarsa masih aman dan efektif digunakan.

Penyuluhan yang dilakukan di RT 004 RW 007 Kelurahan Tamalate tentang materi kedaluarsa dan *beyond use date* menunjukkan hasil yang baik. Berdasarkan data yang diperoleh diketahui sebanyak 17 responden mengalami peningkatan pengetahuan, dan 5 responden mengalami penurunan pengetahuan. Hal ini menunjukkan bahwa tingkat pengetahuan masyarakat dapat meningkat seiring masuknya informasi yang diperoleh baik dari pendidikan formal maupun non formal yang dapat memberikan pengaruh jangka pendek, selain itu kebiasaan dan tradisi yang dilakukan oleh responden tanpa melalui penalaran baik atau buruk, dengan demikian akan meningkatkan pengetahuan responden (Kusuma, 2020).

Tingkat pengetahuan yang bertambah saat penyuluhan ini berlangsung dikarenakan faktor informasi yang disampaikan dengan baik oleh presentasi,serta

memberikan contoh obat gel klindamisin sebelum kedaluarsa, *beyond use date* dan setelah kedaluarsa, selain itu responden juga dapat membaca langsung materi yang ada pada leaflet yang sudah dibuat dengan menarik dan menggunakan Bahasa yang mudah dipahami sehingga penyampaian informasi akan mudah dilakukan (Kusuma, 2020).



BAB V

KESIMPULAN

A. *Kesimpulan*

Berdasarkan hasil penelitian yang telah dilakukan dapat disimpulkan sebagai berikut:

1. Kadar gel klindamisin fosfat mengalami peningkatan setelah kedaluarsa dan *beyond use date*. Karena peningkatan nilai absorbansi analit berbanding lurus dengan peningkatan konsentrasi, semakin tinggi konsentrasi semakin pekat suatu larutan.
2. Tingkat pengetahuan masyarakat RT 004 RW 007 kelurahan pa'baeng-baeng mengenai obat gel antibiotik kedaluarsa dan *beyond use date* mengalami peningkatan setelah diberikan penyuluhan.

B. *Saran*

1. Disarankan kepada peneliti selanjutnya untuk melakukan penelitian lebih lanjut tentang obat kedaluarsa dan *beyond use date* yang terdapat pada gel, salep, tablet, dan lain-lain.
2. Disarankan untuk dilanjutkan penelitian dengan melakukan pre dan post test untuk mengetahui tingkat pengetahuan masyarakat terkait obat kedaluarsa dan *beyond use date*.

DAFTAR PUSTAKA

- Andriyas Nisfiliyah & Anita Sukmawati. (2021). *Validasi metode penetapan kadar gentamisin sulfat dalam sediaan salep dengan spektrofotometri visible I*. 318–328.
- Asmani, F., Abdullah, I., Khan, J., & Budiasih, S. (2015). Determination of Permeation Pathways of Clindamycin Phosphate into the Skin. *American Journal of Pharmatech Research*, 5(2). www.ajptr.com
- Danimayostu, A. A. (2017). Pengaruh Penggunaan Pati Kentang (*Solanum tuberosum*) Termodifikasi Asetilasi-Oksidasi Sebagai Gelling Agent Terhadap Stabilitas Gel Natrium Diklofenak. *Pharmaceutical Journal of Indonesia*, 3(1), 25–32. <https://doi.org/10.21776/ub.pji.2017.003.01.4>
- Depkes RI. (1959). *Farmakope Indonesia Edisi V*.
- Depkes RI. (2020). Farmakope Indonesia edisi VI. In *Departemen Kesehatan Republik Indonesia*.
- Garus, A. W. (2018). *Tingkat pengetahuan masyarakat rt.40 rw.13 kelurahan oesapa tentang beyond use date obat karya tulis ilmiah*.
- Hajrin, W., Subaidah, W. A., & Juliantoni, Y. (2020). Sosialisasi DAGUSIBU Untuk Meningkatkan Rasionalitas Penggunaan Obat Bagi Masyarakat Kerandangan Desa Senggigi. *Jurnal Pengabdian Magister Pendidikan IPA*, 3(2). <https://doi.org/10.29303/jpmipi.v3i2.492>
- Indonesia, R. K. M. P. (2016). Standar Pelayanan Kefarmasian Di Puskesmas. In *Peraturan Menteri Kesehatan Republik Indonesia*. Menteri Kesehatan Republik Indonesia.
- Ismail, A. F. H., Mohamed, F., Rosli, L. M. M., Shafri, M. A. M., Haris, M. S., & Adina, A. B. (2016). Spectrophotometric determination of gentamicin loaded PLGA microparticles and method validation via ninhydrin-gentamicin complex as a rapid quantification approach. *Journal of Applied Pharmaceutical Science*, 6(1), 007–014. <https://doi.org/10.7324/JAPS.2016.600102>
- Isnaeni, Achmad, B., & Toto, P. A. (2016). Penetapan kadar gentamisin dalam sediaan krim dengan kromatografi lapis tipis - densitometri. *Pharmaciana*, 6(2), 107–116. <https://doi.org/10.12928/pharmaciana.v6i2.3907>
- IV, E. I. F. (1995). Indonesia. *Farmakope Indonesia Edisi IV*.
- Kemenkes, R. (2021). 615.1 Ind p. *Journal of Pharmaceutical Analysis*, 5(2), 130–136. <http://dx.doi.org/10.1016/j.jpha.2015.11.005>

- Kemenkes RI. (2021). Pedoman Pengelolaan Obat Rusak dan Kedaluwarsa di Fasilitas Pelayanan Kesehatan dan Rumah Tangga. In *kemenkes RI*. <https://farmalkes.kemkes.go.id/2021/09/pedoman-pengelolaan-obat-rusak-dan-kedaluwarsa-di-fasyankes-dan-rumah-tangga/>
- Khairani, R. N., Latifah, E., & Septiyaningrum, N. M. A. (2021). *Jurnal Farmasi Dan Ilmu Kefarmasian Indonesia Vol. 8 No. 1 April 2021* 91. 8(1), 91–97.
- Kusuma, Y. I. (2020). *Pelita Abdi Masyarakat*. 1(1).
- Mampouw, J. I., Sambow, C. N., Mongi, J., & Tumbel, S. L. (2022). Evaluasi Tingkat Pengetahuan Masyarakat Tentang Penggunaan Antibiotik di Desa Kukumutuk Kecamatan Kao Kabupaten Halmahera Utara. *Biofarmasetikal Tropis*, 5(1), 47–54. <https://doi.org/10.55724/jbiofartrop.v5i1.333>
- Mukti, K. (2020). Analisis Spektroskopi Uv-Vis. *Jurnal Farmasi Dan Ilmu Kefarmasian Indonesia*, June, 1–13.
- Musiam, S., & Alfian, R. (2017). Validasi Metode Spektrofotometri UV pada Analisis Penetapan Kadar Asam Mefenamot dalam Sediaan Tablet Generik. *Jurnal Ilmiah Ibnu Sina*, 2(1), 31–43.
- Noviyanto, F., Tjiptasurasa, Utami, P. I., & Fakultas. (2016). *KETOPROFEN, PENETAPAN KADARNYA DALAM SEDIAAN GEL DENGAN METODE SPEKTROFOTOMETRI ULTRAVIOLET-VISIBEL Fajrin*. 11(01), 1–23.
- POM, B. (2019). *Waspada Obat Kedaluwarsa*. <https://www.pom.go.id/new/more/berita/16697/waspada-obat-kedaluwarsa>.
- Rasional, B., Nonsteril, P., & Steril, P. (2012). *Rasional*. 10(3), 1–6.
- Shihab, Q. (2013). Tafsir al-Misbah Jilid 6 (yunus, hud, yusuf, ar-ra'du). In *Journal of Chemical Information and Modeling* (Vol. 53, Issue 9).
- Suciyani. (2021). *Tingkat Pengetahuan Obat Generik Pada Mahasiswa UIN Alauddin Makassar*.
- Syamsuni, A, H, A. (2007). *Ilmu Resep*.
- Wahyuni, Y. S., Erjon, E., & Aftarida, R. (2019). Pengaruh Suhu Penyimpanan Terhadap Stabilitas Klindamisin Fosfat Dalam Sediaan Emulgel Dengan Hydroxypropyl Methylcellulose (Hpmc) Sebagai Gelling Agent. *Journal of Pharmaceutical And Sciences*, 2(2), 36–42. <https://doi.org/10.36490/journal-jps.com.v2i2.27>
- Wuryanto, R. A. (2004). *Uji Banding Efektivitas Dan Efek Samping Gel Asam Azelaik 20%. dengan Gel Klindamisin Fosfat 1% Pada Acne Papulopustulosa.pdf*.

LAMPIRAN**Lampiran 1. Surat Izin Penelitian**

**PEMERINTAH KOTA MAKASSAR
KECAMATAN TAMALATE
KELURAHAN PA'BAENG – BAENG**

Jalan Andi Tonro II No. 18 A Kode Pos 90223
Telepon. (0411) Faks. (0411)
E-mail : Website :

Makassar, 11 Mei 2023

Ke p a d a,
Yth. **ORT 004 RW 007**

Nomor : 400/65 / KP B / V / 2023
Lampiran : -
Perihal : Izin Survei Kuisisioner

Di-
Makassar

Dengan hormat,

Berdasarkan Surat dari Pemerintah Provinsi Sulawesi Selatan Dinas Penanaman Modal dan Pelayanan Terpadu Satu Pintu Nomor : **12975/S.01/PTSP/2023** Tanggal 11 Mei 2023 Perihal tersebut diatas, maka dengan ini disampaikan kepada saudara bahwa :

Nama : **WAHYUNI SUDIRMAN**
NIM/Jurusan : 70100118033 / Farmasi
Pekerjaan : Mahasiswa (S1)
Alamat : Jl. H.M. Yasin Limpo No.36 Romang Polong-Gowa
Judul : **"ANALISIS PERBANDINGAN KADAR GEL KLINDAMISIN SEBELUM,BEYOND USE DATE,SETELAH KEDALUWARSA,SERTA TINGKAT PEMAHAMAN MASYARAKAT MENGENAI OBAT GEL ANTIBIOTIK KEDALUWARSA DAN BEYOND USE DATE"**

Pelaksanaan : Tanggal 12 Mei s/d 15 Mei 2023


Bermaksud mengadakan **Survey** pada wilayah saudara, dalam rangka Penelitian sesuai dengan Judul diatas, dan pada prinsipnya kami menyetujui dan diharapkan bantuan dan fasilitas seperlunya.

Demikian disampaikan atas perhatian dan bantuan Bapak diucapkan terima kasih.



M. YUDI HANDOYO, S.Sos
NIP. : 197009041993031007
Pangkat/Gol : Penata Tk. I /III d

Lampiran 2. Surat Selesai Penelitian



**PEMERINTAH KOTA MAKASSAR
KECAMATAN TAMALATE
KELURAHAN PA'BAENG – BAENG**

Jalan Andi Tonro II No. 18 A Kode Pos 90223
Telepon. (0411) Faks. (0411)
E-mail : Website :

SURAT KETERANGAN
Nomor : *66* / KPB / V / 2023

Yang bertanda tangan dibawah ini :


N a m a : YUDI HANDOYO, S.SOs
Jabatan : LURAH

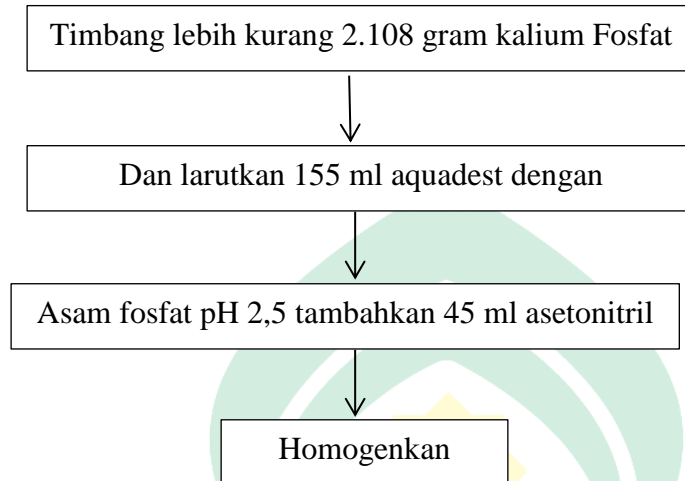
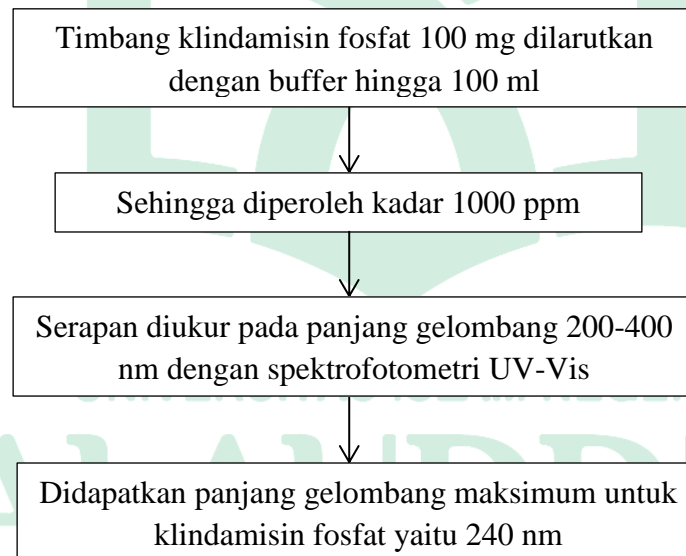
Dengan ini menerangkan bahwa :

N a m a : WAHYUNI SUDIRMAN
Nim/Jurusan : 70100118033 / Farmasi
Pekerjaan : Mahasiswa (S1)
Alamat : Jl. H.M. Yasin Limpo No. 36 romang Polong-Gowa
Judul Skripsi : **"ANALISIS PERBANDINGAN KADAR GEL
KLINDAMISIN SEBELUM, BEYOND USE
DATE, SETELAH KEDALUWARSA, SERTA
TINGKAT PEMAHAMAN MASYARAKAT
MENGENAI OBAR GEL ANTIBIOTIK
KEDALUWARSA DAN BEYOND USE DATE"**

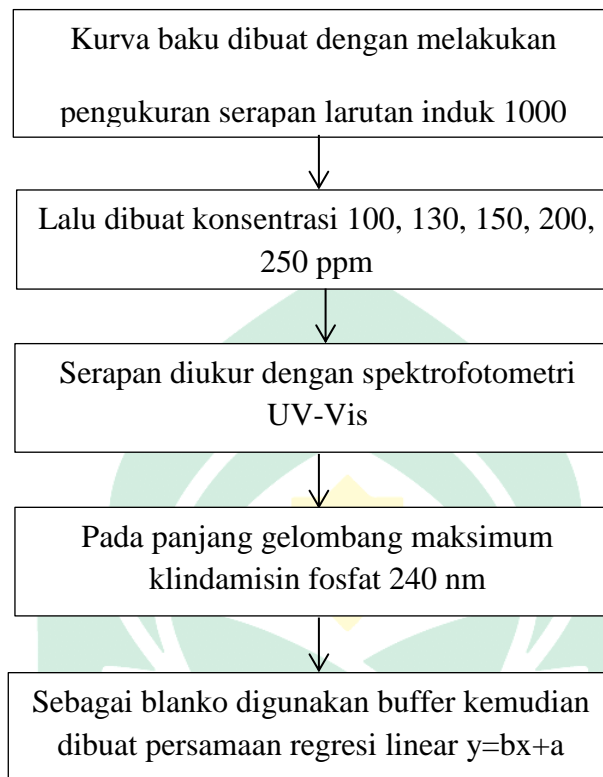
Yang tersebut namanya diatas adalah benar telah melaksanakan penelitian sesuai judul di atas di Kelurahan Pa'baeng-baeng Kecamatan Tamalate Kota Makassar pada tanggal 12 Mei s/d 15 Mei 2023.

Demikian Surat Keterangan ini diberikan kepada yang bersangkutan dan dipergunakan sebagaimana mestinya.

Makassar, 17 Mei 2023
LURAH PA'BAENG-BAENG

YUDI HANDOYO, S.SOs
NIP. 19700904 199303 1 007
Pangkat/Gol : Penata Tk.1 / III d

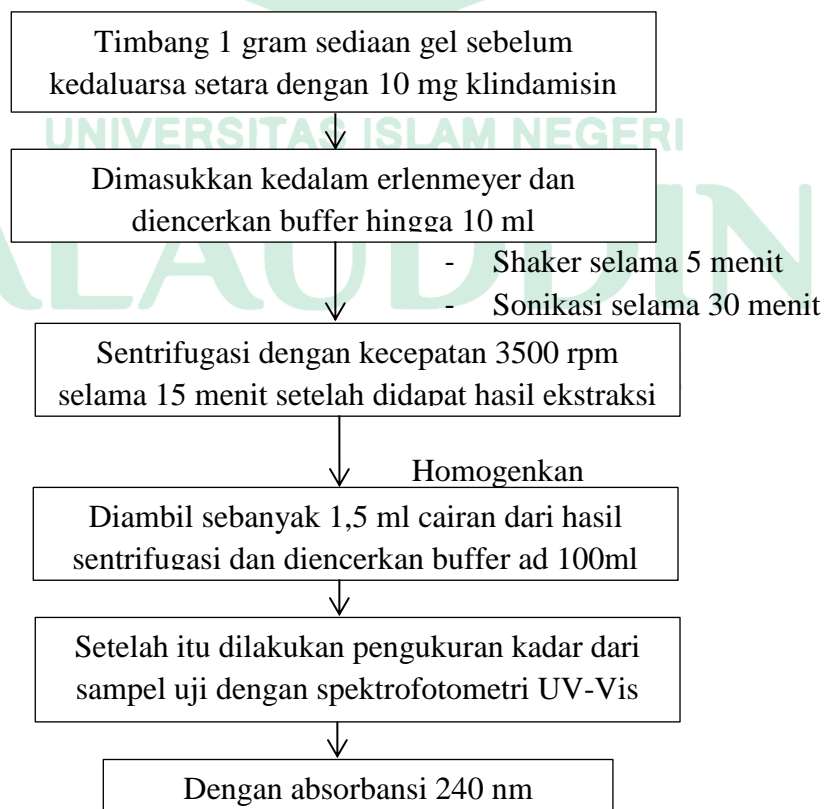
Lampiran 3. Skema Kerja**1. Pembuatan Blanko (Buffer)****2. Penentuan Panjang Gelombang Maksimum Klindamisin Fosfat**

3. Pembuatan Kurva Baku



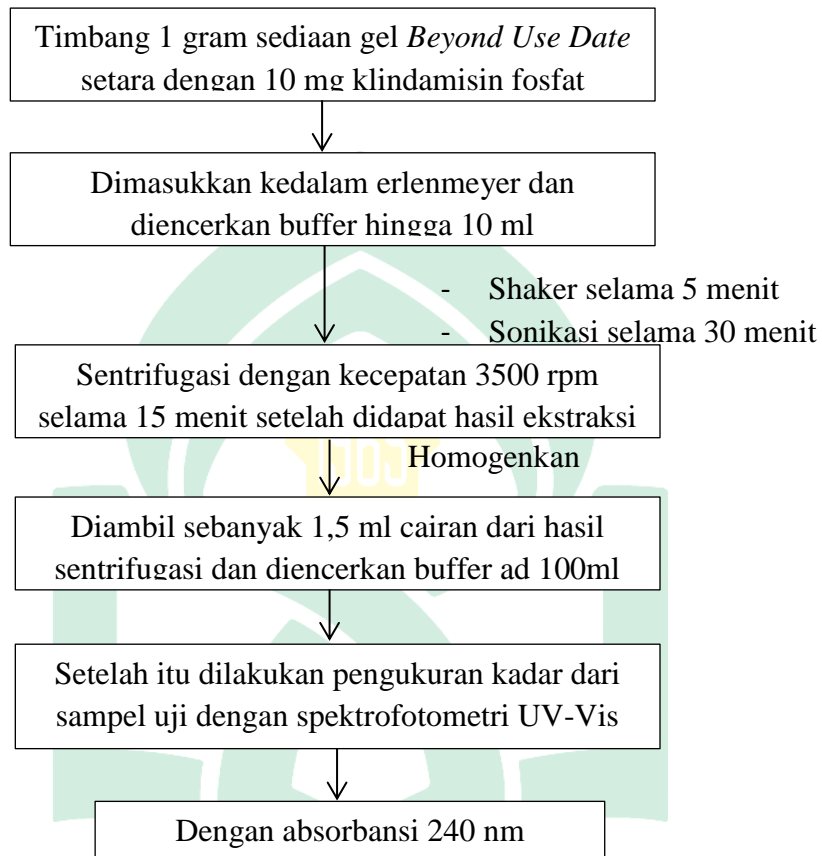
4. Penentuan Kadar Dalam Sediaan Gel Klindamisin Fosfat Sebelum

Kedaluarsa



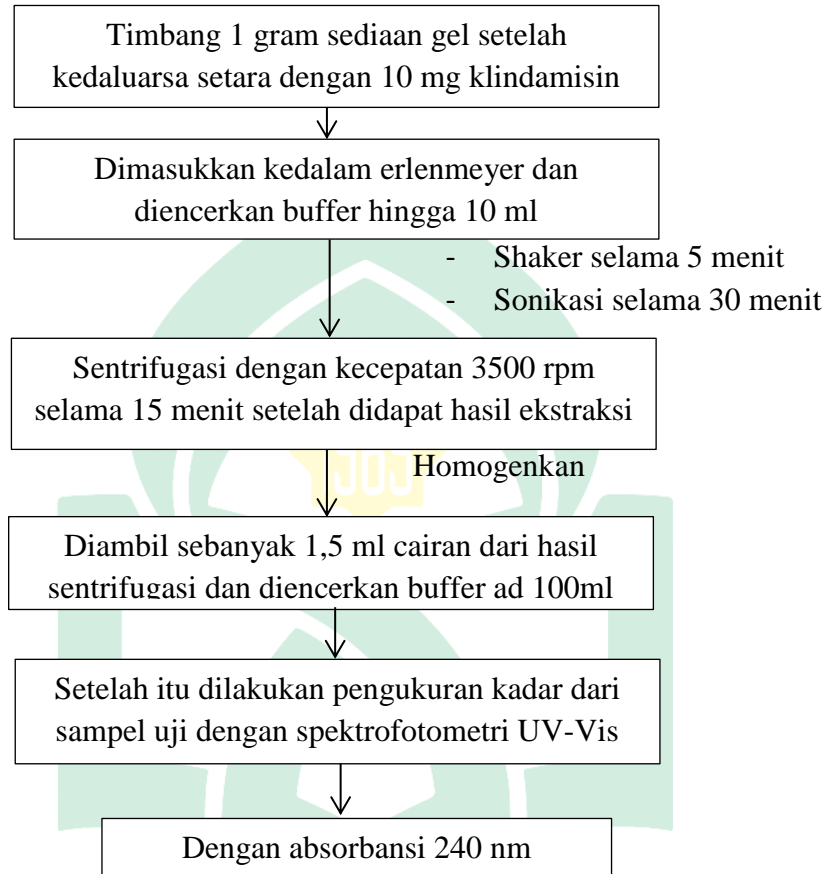
5. Penentuan Kadar Dalam Sediaan Gel Klindamisin Fosfat *Beyond Use*

Date



6. Penentuan Kadar Dalam Sediaan Gel Klindamisin Fosfat Setelah

Kedaluarsa



Lampiran 4. Perhitungan Konsentrasi Larutan

- a. Konsentrasi 100 ppm

$$M_1 \times V_1 = M_2 \times V_2$$

$$V_1 = \frac{100 \times 10 \text{ ml}}{1000 \text{ ppm}} = 1 \text{ ml}$$

- b. Konsentrasi 130 ppm

$$V_1 = \frac{130 \times 10 \text{ ml}}{1000 \text{ ppm}} = 1,3 \text{ ml}$$

- c. Konsentrasi 150 ppm

$$V_1 = \frac{150 \times 10 \text{ ml}}{1000 \text{ ppm}} = 1,5 \text{ ml}$$

d. Konsentrasi 200 ppm

$$V_1 = \frac{200 \times 10 \text{ ml}}{1000 \text{ ppm}} = 2 \text{ ml}$$

e. Konsentrasi 250 ppm

$$V_1 = \frac{250 \times 10 \text{ ml}}{1000 \text{ ppm}} = 2,5 \text{ ml}$$



Lampiran 5. Sampel Penelitian



(a)



(b)



(c)

Keterangan :

- a. Sebelum Kedaluarsa
- b. *Beyond Use Date*
- c. Setelah Kedaluarsa

Lampiran 6. Pembuatan Larutan Induk**Gambar 6. Pembuatan Larutan Induk**

Lampiran 7. Hasil Sentrifugasi



Gambar 7. Hasil Sentrifugasi Gel Klindamisin Fosfat *Beyond Use Date*



Gambar 8. Hasil Sentrifugasi Gel Klindamisin Fosfat Sebelum Kedaluarsa dan Setelah Kedaluarsa

Lampiran 8. Kemasan Setelah Dibuka**Gambar 9. Kemasan Setelah Dibuka Hari Pertama Pagi****Gambar 10. Kemasan Dibuka Hari Pertama Siang****Gambar 11. Kemasan Dibuka Hari Pertama Malam**



Gambar 12. Kemasan Dibuka Hari Kedua Pagi



Gambar 13. Kemasan Dibuka Hari Kedua Siang



Gambar 14. Kemasan Dibuka Hari Kedua Malam



Gambar 15. Kemasan Dibuka Hari Ketiga Pagi



Gambar 16. Kemasan Dibuka Hari Ketiga Siang

ALAUDDIN
MAKASSAR



Gambar 17. Kemasan Dibuka Hari Ketiga Malam



Gambar 18. Kemasan Hari Ke-Empat Dibuka Tanpa ditutup

M A K A S S A R



Gambar 19. Kemasan Hari Ke-Lima Dibuka Tanpa ditutup



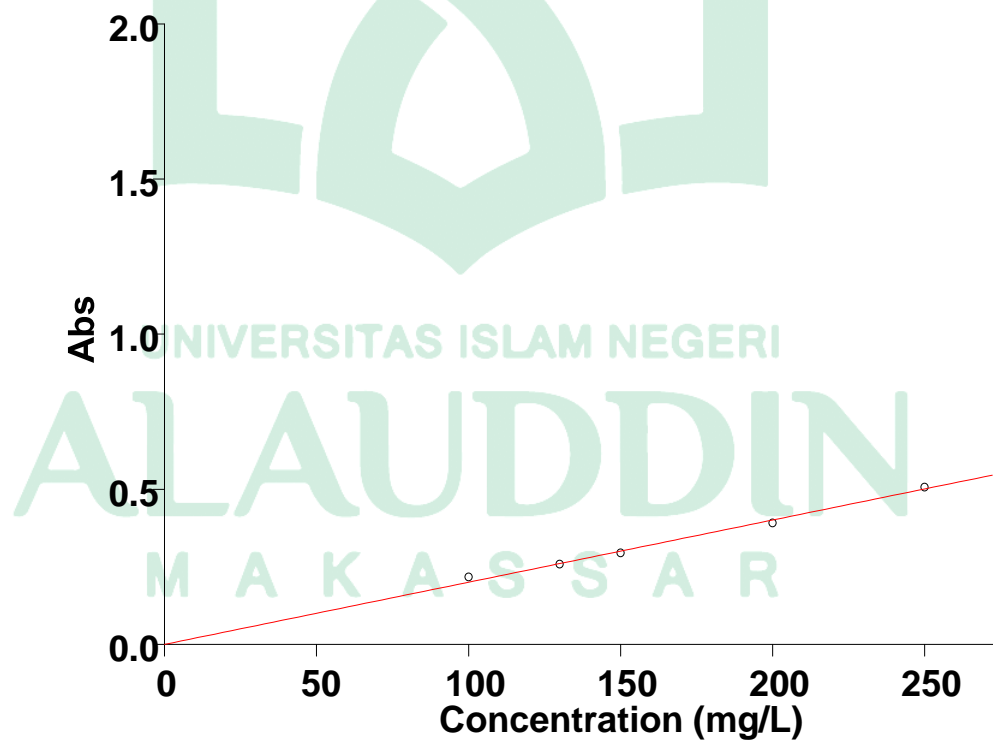
Gambar 20. Kemasan Hari Ke-Enam Dibuka Tanpa ditutup



Gambar 21. Kemasan Hari Ke-Tujuh Dibuka Tanpa ditutup

Lampiran 9. Hasil Penentuan Panjang Gelombang 240 nm

3/16/2023 9:20:05 AM Page 1 of 2



Concentration Analysis Report

Report time 3/15/2023 2:07:05 PM

Method

Batch name C:\Varian\Cary Winuv\Clindamisin 15032023.BCN

Application Concentration 3.00(339)

Operator

Instrument Settings

Instrument Cary 50

Instrument version no. 3.00

Wavelength (nm) 240.1

Ordinate Mode Abs

Ave Time (sec) 0.1000

Replicates 5

Standard/Sample averaging OFF

Weight and volume corrections OFF

Fit type Linear Direct

Min R² 0.95000

Concentration units mg/L

Comments:

Zero Report

Read	Abs	nm
Zero	(0.1826)	240.1

Lampiran 10. Hasil Konsentrasi 100, 130, 150, 200 dan 250 mg/L**Calibration****Collection time** 3/15/2023 2:08:05 PM

Standard	Concentration	F	Mean	SD	%RSD	Readings
3/16/2023 9:20:05 AM	mg/L					

Std 1						0.2155 0.2167 0.2163 0.2179 0.2195
100.0	0.2172	0.0016	0.72			
Std 2						0.2584 0.2580 0.2585 0.2591 0.2591
130.0	0.2586	0.0005	0.18			
Std 3						0.2945 0.2948 0.2940 0.2946 0.2943
150.0	0.2944	0.0003	0.10			
Std 4						0.3912 0.3919 0.3907 0.3910 0.3913
200.0	0.3912	0.0004	0.11			
Std 5						0.5072 0.5063 0.5067 0.5077 0.5066
250.0	0.5069	0.0006	0.11			

Calibration eqn	Abs = 0.00200*Conc
Correlation Coefficient	0.99704
Calibration time	3/15/2023 2:12:23 PM

Lampiran 11. Hasil Sampel Pada Panjang Gelombang 240 nm**3/28/2023 10:13:13 AM Page 1 of 1**

Advanced Reads Report

Report time 3/28/2023 9:56:05 AM

Method

Batch name C:\Varian\Cary Winuv\Clindamicin 28032023.BAB

Application Advanced Reads 3.00(339)

Operator

Instrument Settings

Instrument Cary 50

Instrument version no. 3.00

Wavelength (nm) 240.0

Ordinate Mode Abs

Ave Time (sec) 0.1000

Replicates 5

Sample averaging OFF

Comments:

Zero Report

Read Abs nm

Zero (0.1251) 240.0

Analysis

Collection time 3/28/2023 9:56:05 AM

Sample F Mean SD %RSD Readings

Sebelum Expire 0.1282

0.1285

0.1280

0.1277

0.1279 0.0005 0.39 0.1272

Setelah Expire 0.1499

0.1502

0.1500

0.1501 0.0001 0.08 0.1500

0.1502

Results Flags Legend

R = Repeat reading

3/30/2023 12:16:14 AM Page 1 of 1

Advanced Reads Report

Report time 3/30/2023 11:30:10 AM

Method

Batch name C:\Varian\Cary Winuv\Clindamicin 30032023.BAB

Application Advanced Reads 3.00(339)

Operator

Instrument Settings

Instrument Cary 50

Instrument version no. 3.00

Wavelength (nm) 240.0

Ordinate Mode Abs

Ave Time (sec) 0.1000

Replicates 5

averaging OFF

Sample
Comments:

Zero Report

Read	Abs	nm
Zero	(0.1251)	240.0

Analysis

Collection time 3/30/2023 11:30:10 AM

Sample	F	Mean	SD	%RSD	Readings
Beyond Use Date					0.1499
					0.1520
					0.1522
					0.1526
		0.1525	0.0003	0.20	0.1523

Lampiran 12. Pertanyaan *pre test* dan *post test* Beserta Jawaban Kuisisioner

~~Pre~~ Post

Kuisisioner penelitian obat gel antibiotik sebelum, beyond use date dan setelah kedaluwarsa

Data Pribadi

Nama : NMu. Juntan^o
 Umur : 50 Thw
 Jenis Kelamin : Perempuan
 Pekerjaan : Beraniang Ibu Rumah Tangga

Pertanyaan mengenai penelitian beri tanda (X) pada jawaban yang menurut anda paling tepat

1. Apakah amoxicillin termasuk obat antibiotik?
 a. Ya
 b. Tidak
2. Apakah klindamisin termasuk obat antibiotik?
 a. Ya
 b. Tidak
3. Apakah antibiotik digunakan untuk infeksi bakteri?
 a. Ya
 b. Tidak
4. Apakah antibiotik adalah golongan obat keras yang harus dibeli dengan resep dokter?
 a. Ya
 b. Tidak
5. Apakah pemakaian antibiotik harus dihabiskan?
 a. Ya
 b. Tidak
6. Apakah anda pernah mendapatkan informasi mengenai batas expired date (Kedaluwarsa) dan beyond use date pada sediaan gel antibiotik?
 a. Ya
 b. Tidak
7. Apakah ada perbedaan antara expired date (kedaluwarsa) dan beyond use date pada obat sediaan gel antibiotik?
 a. Ya
 b. Tidak
8. Apakah anda mengetahui batas expired date (kedaluwarsa) dan beyond use date pada obat sediaan gel antibiotik?
 a. Ya
 b. Tidak
9. Apakah anda tau berapa lama obat sediaan gel antibiotik ketika sudah kemasan dibuka?
 a. Ya
 b. Tidak
10. Apakah anda mengetahui perubahan atau ciri-ciri pada obat sediaan gel antibiotik ketika sudah expired date (kedaluwarsa)?
 a. Ya
 b. Tidak

Pres r

Kuesioner penelitian obat gel antibiotik sebelum, beyond use date dan setelah kedaluwarsa

Data Pribadi

Nama : Herlina
 Umur : 40 thn
 Jenis Kelamin : Perempuan
 Pekerjaan : Ibu RT

Pertanyaan mengenai penelitian beri tanda (X) pada jawaban yang menurut anda paling tepat

1. Apakah amoxicillin termasuk obat antibiotik?
 a. Ya
 b. Tidak
2. Apakah klindamisin termasuk obat antibiotik?
 a. Ya
 b. Tidak
3. Apakah antibiotik digunakan untuk infeksi bakteri?
 a. Ya
 b. Tidak
4. Apakah antibiotik adalah golongan obat keras yang harus dibeli dengan resep dokter?
 a. Ya
 b. Tidak
5. Apakah pemakaian antibiotik harus dihabiskan?
 a. Ya
 b. Tidak
6. Apakah anda pernah mendapatkan informasi mengenai batas expired date (Kedaluwarsa) dan beyond use date pada sediaan gel antibiotik?
 a. Ya
 b. Tidak
7. Apakah ada perbedaan antara expired date (kedaluwarsa) dan beyond use date pada obat sediaan gel antibiotik?
 a. Ya
 b. Tidak
8. Apakah anda mengetahui batas expired date (kedaluwarsa) dan beyond use date pada obat sediaan gel antibiotik?
 a. Ya
 b. Tidak
9. Apakah anda tau berapa lama obat sediaan gel antibiotik ketika sudah kemasan dibuka?
 a. Ya
 b. Tidak
10. Apakah anda mengetahui perubahan atau ciri-ciri pada obat sediaan gel antibiotik ketika sudah expired date (kedaluwarsa)?
 a. Ya
 b. Tidak

pres

Kuesioner penelitian obat gel antibiotik sebelum, beyond use date dan setelah kedaluwarsa

Data Pribadi

Nama : Hariati
Umur : 29 THN
Jenis Kelamin : PEREMPUAN
Pekerjaan : IRT

Pertanyaan mengenai penelitian beri tanda (X) pada jawaban yang menurut anda paling tepat

1. Apakah amoxicillin termasuk obat antibiotik?
 a. Ya
 b. Tidak
2. Apakah klindamisin termasuk obat antibiotik?
 a. Ya
 b. Tidak
3. Apakah antibiotik digunakan untuk infeksi bakteri?
 a. Ya
 b. Tidak
4. Apakah antibiotik adalah golongan obat keras yang harus dibeli dengan resep dokter?
 a. Ya
 b. Tidak
5. Apakah pemakaian antibiotik harus dihentikan?
 a. Ya
 b. Tidak
6. Apakah anda pernah mendapatkan informasi mengenai batas expired date (Kedaluwarsa) dan beyond use date pada sediaan gel antibiotik?
 a. Ya
 b. Tidak
7. Apakah ada perbedaan antara expired date (kedaluwarsa) dan beyond use date pada obat sediaan gel antibiotik?
 a. Ya
 b. Tidak
8. Apakah anda mengetahui batas expired date (kedaluwarsa) dan beyond use date pada obat sediaan gel antibiotik?
 a. Ya
 b. Tidak
9. Apakah anda tau berapa lama obat sediaan gel antibiotik ketika sudah kemasan dibuka?
 a. Ya
 b. Tidak
10. Apakah anda mengetahui perubahan atau ciri-ciri pada obat sediaan gel antibiotik ketika sudah expired date (kedaluwarsa)?
 a. Ya
 b. Tidak

Post

Kuesioner penelitian obat gel antibiotik sebelum, beyond use date dan setelah kedaluwarsa

Data Pribadi

Nama : Nur-jintang
 Umur : 50 Thn
 Jenis Kelamin : Perempuan
 Pekerjaan : Ibu Rumah Tangga

Pertanyaan mengenai penelitian beri tanda (X) pada jawaban yang menurut anda paling tepat

1. Apakah amoxicillin termasuk obat antibiotik?
 a. Ya
 b. Tidak
2. Apakah klindamisin termasuk obat antibiotik?
 a. Ya
 b. Tidak
3. Apakah antibiotik digunakan untuk infeksi bakteri?
 a. Ya
 b. Tidak
4. Apakah antibiotik adalah golongan obat keras yang harus dibeli dengan resep dokter?
 a. Ya
 b. Tidak
5. Apakah pemakaian antibiotik harus dihabiskan?
 a. Ya
 b. Tidak
6. Apakah anda pernah mendapatkan informasi mengenai batas expired date (Kedaluwarsa) dan beyond use date pada sediaan gel antibiotik?
 a. Ya
 b. Tidak
7. Apakah ada perbedaan antara expired date (kedaluwarsa) dan beyond use date pada obat sediaan gel antibiotik?
 a. Ya
 b. Tidak
8. Apakah anda mengetahui batas expired date (kedaluwarsa) dan beyond use date pada obat sediaan gel antibiotik?
 a. Ya
 b. Tidak
9. Apakah anda tau berapa lama obat sediaan gel antibiotik ketika sudah kemasan dibuka?
 a. Ya
 b. Tidak
10. Apakah anda mengetahui perubahan atau ciri-ciri pada obat sediaan gel antibiotik ketika sudah expired date (kedaluwarsa)?
 a. Ya
 b. Tidak

post

Kuesioner penelitian obat gel antibiotik sebelum, beyond use date dan setelah kedaluwarsa

Data Pribadi

Nama : Herlina
Umur : 40 Thn
Jenis Kelamin : perempuan
Pekerjaan : Ibu RT

Pertanyaan mengenai penelitian beri tanda (X) pada jawaban yang menurut anda paling tepat

1. Apakah amoxicillin termasuk obat antibiotik?
 a. Ya
 b. Tidak
2. Apakah klindamisin termasuk obat antibiotik?
 a. Ya
 b. Tidak
3. Apakah antibiotik digunakan untuk infeksi bakteri?
 a. Ya
 b. Tidak
4. Apakah antibiotik adalah golongan obat keras yang harus dibeli dengan resep dokter?
 a. Ya
 b. Tidak
5. Apakah pemakaian antibiotik harus dihabiskan?
 a. Ya
 b. Tidak
6. Apakah anda pernah mendapatkan informasi mengenai batas expired date (Kedaluwarsa) dan beyond use date pada sediaan gel antibiotik?
 a. Ya
 b. Tidak
7. Apakah ada perbedaan antara expired date (kedaluwarsa) dan beyond use date pada obat sediaan gel antibiotik?
 a. Ya
 b. Tidak
8. Apakah anda mengetahui batas expired date (kedaluwarsa) dan beyond use date pada obat sediaan gel antibiotik?
 a. Ya
 b. Tidak
9. Apakah anda tau berapa lama obat sediaan gel antibiotik ketika sudah kemasan dibuka?
 a. Ya
 b. Tidak
10. Apakah anda mengetahui perubahan atau ciri-ciri pada obat sediaan gel antibiotik ketika sudah expired date (kedaluwarsa)?
 a. Ya
 b. Tidak

Post

Kuesioner penelitian obat gel antibiotik sebelum, beyond use date dan setelah kedaluwarsa

Data Pribadi

Nama : Hariati
 Umur : 29 THN
 Jenis Kelamin : PEREMPUAN
 Pekerjaan : IRT

Pertanyaan mengenai penelitian beri tanda (X) pada jawaban yang menurut anda paling tepat

1. Apakah amoxicillin termasuk obat antibiotik?
 a. Ya
 b. Tidak
2. Apakah klindamisin termasuk obat antibiotik?
 a. Ya
 b. Tidak
3. Apakah antibiotik digunakan untuk infeksi bakteri?
 a. Ya
 b. Tidak
4. Apakah antibiotik adalah golongan obat keras yang harus dibeli dengan resep dokter?
 a. Ya
 b. Tidak
5. Apakah pemakaian antibiotik harus dihabiskan?
 a. Ya
 b. Tidak
6. Apakah anda pernah mendapatkan informasi mengenai batas expired date (Kedaluwarsa) dan beyond use date pada sediaan gel antibiotik?
 a. Ya
 b. Tidak
7. Apakah ada perbedaan antara expired date (kedaluwarsa) dan beyond use date pada obat sediaan gel antibiotik?
 a. Ya
 b. Tidak
8. Apakah anda mengetahui batas expired date (kedaluwarsa) dan beyond use date pada obat sediaan gel antibiotik?
 a. Ya
 b. Tidak
9. Apakah anda tau berapa lama obat sediaan gel antibiotik ketika sudah kemasan dibuka?
 a. Ya
 b. Tidak
10. Apakah anda mengetahui perubahan atau ciri-ciri pada obat sediaan gel antibiotik ketika sudah expired date (kedaluwarsa)?
 a. Ya
 b. Tidak

Gambar 22. Pertanyaan *pres test* dan *post test* Beserta Jawaban

Lampiran 13. PPT Penyuluhan

Tingkat Pemahaman Masyarakat Mengenai Obat Gel Antibiotik Kedaluwarsa dan Beyond Use Date

Walyuni Sudirman
Farmasi
Universitas Islam Negeri AlauddinMakassar

Pengertian

Obat adalah bahan atau paduan bahan, termasuk produk biologi yang digunakan untuk mempengaruhi atau menyelidiki sistem fisiologi atau keadaan patologi dalam rangka penetapan diagnosis, pencegahan, penyembuhan, pemulihan, peningkatan kesehatan dan kontrasepsi, untuk manusia.

Gel adalah sediaan bernasas lembek, berupa suspensi yang dibuat dari zarah kecil senyawaan organik atau makromolekul senyawa organik, masing-masing terbungkus dan saling terserap oleh eniran.

Antibiotik adalah obat yang paling banyak digunakan pada infeksi yang disebabkan oleh bakteri.

Tanggal kedaluwarsa atau yang biasa disebut **Expired Date** adalah tanggal terakhir keefektifan serta keamanan produk obat masih terjamin untuk dikonsumsi atau digunakan oleh konsumen. Setelah tanggal tersebut, maka tingkat keefektifan dan keamanan obat tersebut akan berkurang sehingga disarankan untuk tidak mengkonsumsi obat tersebut.

Beyond Use Date adalah tanggal yang diterapkan pada produk yang kemasan primernya telah dibuka, akan tetapi produk tersebut masih dalam rentang stabil dan masih dapat dikonsumsi.

Golongan Antibiotik

Golongan	Contoh Obat
Aminoglikosida	Amikacin, Kanamycin, Gentamisin
Penisilin	Ampisilin, Amoxicilin, Cloxacilin
Makrolida	Eritromisin, Azitromisin, Clindamycin
Sefalosporin	<ul style="list-style-type: none"> GI Cefadriol GII Cefaclor GIII Cefixim GIV Cefepime
Tetrasiklin	Doxycycline, Oxytetracycline, Tetrasiklin
Fluoroquinolon	Ciprofloxacin, Levofloxacin

Bentuk Sediaan Obat

SOLID/PADAT
Pisier, Kapsul, Tablet, Patis, Suppositoria

SEMISOLID/SE TENGAH PADAT
Salep, Krim, Gel, Jelly

LIQUID/CAIR
Larutan, Suspensi, dan Emulsi

Penggunaan Obat Gel Antibiotik

Obat gel antibiotik contohnya klindamisin. Klindamisin adalah merupakan jenis obat antibiotik. Unsur kimia yang biasanya digunakan untuk membuat resistensi berbagai macam infeksi bakteri yang menyerang kulit, khususnya jerawat.

Perbedaan Expired Date(Kedaluwarsa) dan Beyond Use Date

Expired Date (Kedaluwarsa)	Beyond Use Date (BUD)
Batas waktu penggunaan obat sebelum kemasan primernya dibuka	Batas waktu penggunaan obat setelah kemasan primernya dibuka/ditutupi atau setelah obat diracik
Expired Date(Kedaluwarsa) adalah tercantum pada kemasan produk	Beyond Use Date (BUD) tidak selalu tercantum pada kemasan produk obat

Cara mengetahui obat Expired Date(Kedaluwarsa)

» Melakukan pengecekan tanggal kedaluwarsa pada kemasan
Contoh : ED April 2023, maka obat tersebut sudah boleh dikonsumsi pada tanggal 30 April 2023

» Melihat perubahan fisik obat (perubahan warna, bau dan rasa)
Ciri-ciri fisik obat Expired Date(kedaluwarsa) antara lain:

- Berubah warna, bau dan rasa
- Mengental, menggumpal
- Munculnya endapan
- Kemasan lengket, kemasan bembung dan air bocor

Batas waktu penggunaan

Sirup/Kering Seperti : sirup kering Amoxicilin Batas penggunaannya 7 hari setelah dicampurkan	
Puyer/ Kapsul/Racik Batas penggunaannya 180 hari/6 bulan sejak obat diracik	
Salep, Krim, gel Batas penggunaannya 30 hari setelah tutup kemasan dibuka	
Tetes mataminidose Batas penggunaannya 3x24 jam setelah tutup kemasan dibuka	
Tetes mata/ tetes telinga Batas penggunaannya 28 hari setelah tutup kemasan dibuka	

Lampiran 14. Leaflet

Tingkat Pemahaman Masyarakat Mengenal Obat Gel Antibiotik Kedaluwarsa dan Beyond Use Date
Wahana Sejahtera
Universitas Islam Sumatera Utara

Golongan Antibiotik

golongan	jenis	contoh obat
penisilin	ampisilin, amoksisilin, amoksisilin/klavulanat	
glikosida	gentamicin, tobramisin	
tertipridin	clindamisin	
ketolid	klindamisin	
glukosaminoglikan	amoksisilin/klavulanat	
glikopeptida	teikoplanin, vancomisin	

Pengertian
Obat adalah zat yang dapat menyembuhkan, mencegah timbulnya penyakit, atau meredakan rasa sakit. Obat adalah zat yang dapat menyembuhkan, mencegah timbulnya penyakit, atau meredakan rasa sakit. Obat adalah zat yang dapat menyembuhkan, mencegah timbulnya penyakit, atau meredakan rasa sakit.

Bentuk Sediaan Obat
Bentuk sediaan obat adalah bentuk fisik dari suatu zat yang dapat diberikan kepada pasien. Bentuk sediaan obat dapat berupa tablet, kapsul, sirup, injeksi, salep, dan sebagainya.

Tujuan Antibiotik
Antibiotik adalah zat yang dapat menghambat atau membunuh pertumbuhan mikroorganisme. Antibiotik dapat digunakan untuk mengobati infeksi yang disebabkan oleh mikroorganisme.

Penggunaan Obat Gel Antibiotik
Penggunaan obat gel antibiotik harus sesuai dengan petunjuk pemakaian yang tertera pada kemasan. Obat gel antibiotik harus disimpan pada suhu yang sesuai dan harus digunakan dengan hati-hati.

Perbedaan Expired Date/Kedaluwarsa dan Beyond Use Date

Expired Date (Kedaluwarsa)	Beyond Use Date (BUD)
Merupakan tanggal maksimum yang ditetapkan untuk memastikan bahwa obat akan tetap efektif dan aman selama masa tersebut.	Merupakan tanggal maksimum yang ditetapkan untuk memastikan bahwa obat akan tetap efektif dan aman selama masa tersebut.
Expired Date/Kedaluwarsa adalah tanggal yang ditetapkan oleh produsen obat.	Beyond Use Date (BUD) adalah tanggal yang ditetapkan oleh produsen obat.

Terima Kasih

Cara mengetahui obat Expired Date/Kedaluwarsa

1. Perhatikan tanggal kadaluwarsa pada kemasan.
2. Perhatikan tanggal kadaluwarsa pada kemasan.
3. Perhatikan tanggal kadaluwarsa pada kemasan.
4. Perhatikan tanggal kadaluwarsa pada kemasan.
5. Perhatikan tanggal kadaluwarsa pada kemasan.
6. Perhatikan tanggal kadaluwarsa pada kemasan.
7. Perhatikan tanggal kadaluwarsa pada kemasan.
8. Perhatikan tanggal kadaluwarsa pada kemasan.

Cara memeriksa obat

1. Perhatikan tanggal kadaluwarsa pada kemasan.
2. Perhatikan tanggal kadaluwarsa pada kemasan.
3. Perhatikan tanggal kadaluwarsa pada kemasan.
4. Perhatikan tanggal kadaluwarsa pada kemasan.
5. Perhatikan tanggal kadaluwarsa pada kemasan.
6. Perhatikan tanggal kadaluwarsa pada kemasan.
7. Perhatikan tanggal kadaluwarsa pada kemasan.
8. Perhatikan tanggal kadaluwarsa pada kemasan.

Lampiran 15. Kegiatan Penyuluhan





Gambar 23. Hasil Penyuluhan, Memberi Materi, *Pre-Test*, Memberi Contoh Obat Gel Kedaluarsa dan *beyond use date*, Serta Berdiskusi mengenai Obat Kedaluarsa dan *beyond us date*, Dilanjutkan Tanya Jawab, dan akhir *Post Test*

RIWAYAT HIDUP



Wahyuni Sudirman, biasa disapa Uni, dilahirkan di Ujung Pandang pada tanggal 09 September 1999.

Penulis merupakan anak ke lima dari 7 bersaudara dari pasangan suami istri Sudirman dan Nursiah.

Penulis memiliki 3 kakak laki-laki, 1 kakak perempuan dan 1 adik perempuan, 1 adik laki-laki.

Penulis mengawali pendidikan di salah satu taman kanak-kanak yaitu TK AL Muhajirin. Kemudian melanjutkan pendidikan tahun 2006 di SD Inpres Tello Baru $\frac{1}{2}$ dan menyelesaikan sekolah pada dasar pada tahun 2012, kemudian melanjutkan pendidikan di SMP Negeri 23 Makassar, pada tahun 2015 penulis melanjutkan pendidikan SMK Mega Rezky Makassar dan menyelesaikan pada tahun 2018. Setelah lulus pada jenjang Sekolah Menengah Atas Penulis melanjutkan studi Sarjana-nya di Universitas Islam Negeri Alauddin Makassar tepatnya pada jurusan Farmasi Fakultas Kedokteran dan Ilmu Kesehatan.

UNIVERSITAS ISLAM NEGERI
ALAUDDIN
M A K A S S A R