

**FAKTOR-FAKTOR YANG BERHUBUNGAN DENGAN KEIKUTSERTAAN
PASANGAN USIA SUBUR TERHADAP PROGRAM KELUARGA
BERENCANA DI KABUPATEN GOWA**



Diajukan untuk Memenuhi Salah Satu Syarat Meraih Gelar
Sarjana Kesehatan Masyarakat Jurusan Kesehatan Masyarakat
Pada Fakultas Kedokteran dan Ilmu Kesehatan
UIN Alauddin Makassar

UNIVERSITAS ISLAM NEGERI
Oleh:
ALAUDDIN
MAKASSAR
NURSIA
NIM: 70200115057

**JURUSAN KESEHATAN MASYARAKAT
FAKULTAS KEDOKTERAN DAN ILMU KESEHATAN
UNIVERSITAS ISLAM NEGERI ALAUDDIN MAKASSAR
TAHUN 2019**

PERNYATAAN KEASLIAN SKRIPSI

Mahasiswa yang bertanda tangan di bawah ini :

Nama : Nursia
NIM : 70200115057
Tempat/Tgl. Lahir : Gura/ 04 Februari 1997
Jurusan/Peminatan : Kesehatan Masyarakat/AKK
Alamat : Gura, Desa Buntu Mondong, Kec. Buntu Batu, Kab.
Enrekang
Judul : Faktor-Faktor Yang Berhubungan Dengan
Keikutsertaan Pasangan Usia Subur Terhadap Program
Keluarga Berencana Di Kabupaten Gowa

Menyatakan dengan sesungguhnya dan penuh kesadaran bahwa skripsi ini benar adalah hasil karya sendiri. Jika di kemudian hari terbukti bahwa ini merupakan duplikat, tiruan, plagiat, atau dibuat oleh orang lain, sebagian atau seluruhnya, maka skripsi dan gelar yang diperoleh karenanya batal demi hukum.

UNIVERSITAS ISLAM NEGERI
ALAUDDIN
MAKASSAR

Semana Gowa, 12 November 2019

Penyusun



Nursia

NIM: 70200115057

PENGESAHAN SKRIPSI


Skripsi yang berjudul, "**Faktor-Faktor Yang Berhubungan Dengan Keikutsertaan Pasangan Usia Subur Terhadap Program Keluarga Berencana Di Kabupaten Gowa.**", yang disusun oleh Nursia, NIM: 70200115057. Mahasiswa Jurusan Kesehatan Masyarakat Fakultas Kedokteran dan Ilmu Kesehatan Universitas Islam Negeri Alauddin Makassar, telah diuji dan dipertahankan dalam sidang skripsi yang diselenggarakan pada hari Rabu, 23 Oktober 2019, dinyatakan telah dapat diterima sebagai salah satu syarat untuk memperoleh gelar Sarjana Kesehatan Masyarakat.

Samata-Gowa, 05 November 2019 M
8 Rabi'ul-Awal 1441 H

Ketua	: Dr. dr. Syatirah, Sp. A. M.Kes	(.....)
Sekretaris	: Sukfitrianty Syahrir, SKM., M.Kes	(.....)
Pembimbing I	: Dr. M. Fais Satrianegara, SKM., MARS	(.....)
Pembimbing II	: Abd. Majid HR Lago, SKM., M.Kes	(.....)
Penguji I	: Dr. Sitti Raodiah, SKM., M.Kes	(.....)
Penguji II	: Prof. Dr. H. M. Dahlan M, M.Ag	(.....)

Diketahui Oleh:

Dekan Fakultas Kedokteran dan Ilmu Kesehatan
UN Alauddin Makassar


Dr. dr. Syatirah, Sp. A. M.Kes
NIP. 19800701 200604 2 002

KATA PENGANTAR

Assalamu 'alikum Warohmatullahi Wabarokatuh.

Alhamdulillahirobbil'alamiin, segala puji dan syukur penulis persembahkan kehadiran Allah swt., Allah Yang Maha Pengasih dan Maha Penyayang. Segala limpahan berkah, rahmat dan hidayah-Nya, Allah yang senantiasa menganugerahkan nikmat dan kasih sayang-Nya kepada setiap manusia, tak terkecuali kepada penulis sehingga penulisan skripsi ini dapat diselesaikan sebagaimana mestinya. Salam dan Shalawat penulis juga haturkan kepada Nabi Muhammad saw. yang menghantarkan manusia dari kehidupan kebodohan menuju kehidupan peradaban seperti saat ini sehingga melahirkan individu-individu yang berpengetahuan dan berakhlak.

Dalam penyusunan skripsi ini, tidak sedikit kendala dan hambatan yang telah dilalui oleh peneliti. Namun atas segala usaha, niat dan tekad yang kuat serta bantuan dan motivasi dari berbagai pihak, sehingga semua yang menjadi kendala dan penghalang dapat teratasi.

Terkhusus saya sampaikan ucapan terima kasih kepada kedua orang tua saya, karena cinta, kesabaran dan semangat serta do'anya yang tak terhingga Bapak saya Cedan dan Ibu saya Bina semoga Allah swt. melimpahkan cinta dan rahmat kepadanya. Kakak-kakak (Nur Hisma, Erma Wati dan Wirna Anggeraina) yang selalu membantu dan mendukung, semoga selalu dalam lindungan Allah Swt.

Penghargaan setinggi-tingginya dan ucapan terima kasih disampaikan dengan hormat atas bantuan semua pihak terutama kepada:

1. Prof Drs. Hamdan Juhannis M.A, Ph.D, selaku Rektor UIN Alauddin Makassar dan para Wakil Rektor I, II, III dan IV

2. Dr. dr. Syatirah Jalaluddin, Sp.A., M.Kes, selaku Dekan Fakultas Kedokteran dan Ilmu Kesehatan UIN Alauddin Makassar.
3. Abd. Majid Hr. Lagu, SKM., M.Kes, selaku Ketua Program Studi Kesehatan Masyarakat dan Sukfitrianty Syahrir, SKM., M.Kes, selaku Sekertaris Program Studi Kesehatan Masyarakat Fakultas Kedokteran dan Ilmu Kesehatan UIN Alauddin Makassar.
4. Dr. M. Fais Satrianegara, SKM., MARS selaku Pembimbing I dan Abd. Majid Hr. Lagu, SKM., M.Kes. selaku Pembimbing II yang telah dengan ikhlas dan sabar meluangkan waktu, tenaga dan pikiran sejak awal hingga akhir dalam memberikan bimbingan kepada penulis sehingga dapat menyelesaikan penyusunan skripsi ini.
5. Dr. Sitti Raodhah, SKM., M.Kes. selaku Penguji I dan Prof. Dr.H. M. Dahlan M. M.Ag selaku Penguji II yang telah meluangkan waktu dan memberi saran serta kritikan demi kesempurnaan skripsi ini.
6. Para dosen di lingkungan Fakultas Kedokteran dan Ilmu Kesehatan UIN Alauddin Makassar atas keikhlasannya memberikan ilmu yang bermanfaat selama proses studi serta segenap staf Tata Usaha di lingkungan Fakultas Kedokteran dan Ilmu Kesehatan UIN Alauddin Makassar yang banyak membantu penulis dalam menyelesaikan berbagai urusan administrasi selama bangku perkuliahan hingga penyelesaian skripsi.
7. Para staf Kelurahan Batangkaluku Kabupten Gowa Gowa yang telah memberikan izin untuk melakukan penelitian.
8. Para kader-kader KB di Kelurahan Batangkaluku yang telah banyak membantu peneliti dalam menyelesaikan penelitian ini.

9. Para Pasangan Usia Subur yang bersedia menjadi responden penelitian penulis serta keluarga yang mendampingi yang bersedia meluangkan waktunya.
10. Teman-teman Kesmas Angkatan 2015 “Covivera”, teman-teman “Kesmas C”, teman-teman peminatan “AKK 015”, yang telah menjadi saudara yang senantiasa mendukung, membantu dan menghibur serta menjadi pusat informasi terkini seputar kampus, fakultas, jurusan dan lain-lain.
11. Serta semua pihak yang telah membantu dalam penyelesaian skripsi ini yang tidak dapat penulis sebutkan satu persatu dengan rasa hormat yang tulus saya mengucapkan terima kasih semoga Allah Swt. membalas dengan limpahan cinta, kasih dan kebahagiaan di dunia dan akhirat kepada semuanya.

Penulis menyadari dalam penyusunan skripsi ini masih mempunyai banyak kekurangan. Olehnya itu segala kritik dan saran penulis nantikan demi kesempurnaan dalam penulisan dikemudian hari.

Akhirnya, penulis dengan sepenuh hati beharap semoga hasil penelitian ini dapat bernilai ibadah disisi Allah Swt dan dapat memberikan manfaat yang sebesar-besarnya bagi kita semua.

Wassalamu'alaikum Warohmatullahi Wabarokatuh.

Gowa, November 2019

Penulis

Nursia

DAFTAR ISI

HALAMAN JUDUL	i
PERNYATAAN KEASLIAN SKRIPSI.....	ii
LEMBAR PENGESAHAN	iii
KATA PENGANTAR.....	iv
DAFTAR ISI.....	vii
DAFTAR TABEL	ix
DAFTAR LAMPIRAN.....	xi
ABSTRAK	xii
BAB I PENDAHULUAN.....	1
A. Latar Belakang	1
B. Rumusan Masalah.....	9
C. Hipotesis Penelitian.....	9
D. Definisi Operasional dan Ruang Lingkup Penelitian.....	10
E. Kajian Pustaka.....	19
F. Tujuan dan Manfaat Penelitian	22
BAB II TINJAUAN TEORITIS	24
A. Tinjauan Umum Tentang Keluarga Berencana.....	24

B. Tinjauan Umum Tentang Faktor-Faktor yang Mempengaruhi Program KB	34
C. Tinjauan Umum Tentang Pandangan Islam Terhadap KB	43
D. Kerangka Teori.....	49
E. Kerangka Konsep.....	50
BAB III METODOLOGI PENELITIAN	51
A. Jenis Penelitian.....	51
B. Lokasi dan Waktu Penelitian.....	51
C. Populasi dan Sampel.....	52
D. Sumber Data.....	55
E. Instrument Pengumpulan Data.....	55
F. Teknik Pengolaan dan Analisis Data	55
G. Etika Penelitian	57
BAB IV HASIL PENELITIAN DAN PEMBAHASAN.....	58
A. Hasil Penelitian	58
B. Pembahasan.....	71
C. Keterbatasan Penelitian.....	82
BAB V PENUTUP.....	83
A. Kesimpulan	83
B. Saran.....	84
DAFTAR PUSTAKA	
LAMPIRAN	

DAFTAR TABEL

Tabel 1.1 Kajian Pusaka.....	19
Tabel 3.1 Perhitungan Sampel.....	54
Tabel 4.1 Distribusi Frekuensi Responden Berdasarkan Umur	58
Tabel 4.2 Distribusi Frekuensi Responden Berdasarkan Pendidikan Terakhir	59
Tabel 4.3 Distribusi Frekuensi Responden Berdasarkan Pekerjaan.....	60
Tabel 4.4 Distribusi Frekuensi Responden Berdasarkan Keikutsertaan KB	60
Tabel 4.5 Distribusi Frekuensi Responden Berdasarkan Alasan Menggunakan KB 61	
Tabel 4.6 Distribusi Frekuensi Responden Berdasarkan Alasan Tidak Menggunakan KB.....	61
Tabel 4.7 Distribusi Frekuensi Responden Berdasarkan Jenis KB yang Digunakan	62
Tabel 4.8 Distribusi Frekuensi Responden Berdasarkan Tempat Pelayanan KB ..	62
Tabel 4.9 Distribusi Frekuensi Responden Berdasarkan Pengeahuan	63
Tabel 4.10 Distribusi Frekuensi Responden Berdasarkan <i>Self Efficacy</i>	64
Tabel 4.11 Distribusi Frekuensi Responden Berdasarkan Akses Pelayanan KB... 64	
Tabel 4.12 Distribusi Frekuensi Responden Berdasarkan Dukungan Petugas KB 65	
Tabel 4.13 Distribusi Frekuensi Responden Berdasarkan Dukungan Suami.....	65

Tabel 4.14 Hubungan Pengetahuan dengan Keikutsertaan PUS Terhadap Program KB	66
Tabel 4.15 Hubungan <i>Self Efficacy</i> dengan Keikutsertaan PUS Terhadap Program KB	67
Tabel 4.16 Hubungan Akses Pelayanan KB dengan Keikutsertaan PUS Terhadap Program KB	68
Tabel 4.17 Hubungan Dukungan Petugas KB dengan Keikutsertaan PUS Terhadap Program KB	69
Tabel 4.18 Hubungan Dukungan Suami dengan Keikutsertaan PUS Terhadap Program KB	70



DAFTAR LAMPIRAN

Lampiran 1 Lembar Persetujuan Menjadi Responden

Lampiran 2 Kuesioner

Lampiran 3 Dakumentasi

Lampiran 4 Master Tabel

Lampiran 5 Out Put SPSS

Lampiran 6 Surat Penelitian

Lampiran 7 Riwayat Hidup



ABSTRAK

Nama : Nursia

Nim : 70200115057

Judul : Faktor-Faktor yang Berhubungan dengan Keikutsertaan Pasangan Usia Subur Terhadap Program Keluarga Berencana di Kabupaten Gowa

Program Keluarga Berencana adalah salah satu metode paling ampuh guna meningkatkan ketahanan keluarga, kesehatan, keselamatan ibu, anak, dan perempuan. Pelayanan program Keluarga Berencana ini mencakup penyediaan informasi, pendidikan, dan cara-cara untuk keluarga agar dapat merencanakan kapan akan mempunyai anak, berapa jumlah anak, berapa tahun umur antara anak, serta kapan akan berhenti untuk mempunyai anak. Tujuan dalam penelitian ini adalah untuk mengetahui faktor-faktor yang berhubungan dengan keikutsertaan Pasangan Usia Subur terhadap program Keluarga Berencana di Kabupaten Gowa. Metode yang digunakan adalah kuantitatif deskriptif. Populasi dalam penelitian ini berjumlah 1.537 PUS. Jumlah sampel sebanyak 94, dengan menggunakan teknik *proportionate stratified random sampling*. Hasil penelitian ini menunjukkan bahwa terdapat pengaruh antara pengetahuan ($p= 0,041$) dengan keikutsertaan Pasangan Usia Subur dalam Program Keluarga Berencana. Namun tidak ada hubungan antara *self efficacy*, akses ke pelayanan KB ($p= 0,063$), dukungan petugas KB ($p= 0,741$), dukungan suami ($p= 0,741$) terhadap keikutsertaan Pasangan Usia Subur dalam program Keluarga Berencana. Disarankan bagi petugas kesehatan agar lebih aktif melakukan kegiatan seperti penyuluhan atau pemberian informasi, dan edukasi, kepada PUS sehingga dapat memberikan pelayanan yang lebih komprehensif dalam meningkatkan kesadaran PUS dalam ber-KB.

Kata Kunci: Pengetahuan, Self Efficacy, Akses Ke Pelayanan KB, Dukungan Petugas KB, Dukungan Suami

**FACTORS INFLUENCING FERTILE COUPLE'S DECISION IN
PARTICIPATING IN FAMILY PLANNING PROGRAM IN GOWA
REGENCY**

¹ Nursia, ² M. Fais Satrianegara, ³ Abd Majid Hr Lagu

¹ Health Policy Administration, Public Health Department,
Faculty of Medicine and Health Sciences of Alauddin State
Islamic University of Makassar

² Hospital Management, Public Health Department, Faculty of
Medicine and Health Sciences of Alauddin State Islamic
University of Makassar

³ Environmental Health Public Health Department, Faculty of
Medicine and Health Sciences of Alauddin State Islamic
University of Makassar

sianursia0402@gmail.com

ABSTRACT

Family Planning Program is effective in promoting family tenacity and health, as well as the safety of mothers, children and women. The services offered by Family Planning program include the provision of information, education, and strategies to plan pregnancy. This research investigates the factors corresponding with fertile couple's decision in participating in Family Planning program in Gowa Regency. The research samples consist of 94 respondents who are selected from a population of 1.537 fertile couples by using proportionate stratified random sampling technique. The findings suggest that there is a correlation between fertile couples' knowledge ($p=0.041$) with their decision to participate in family planning program. However, the findings discover that other factors such as self-efficacy, access to Family Planning services ($p=0.063$), support of Family Planning agents ($p=0.741$), and husband's support ($p=0.741$) do not correlate with their decision to participate in family planning program. Drawing on the findings, therefore, this research recommends that health agents in Gowa Regency improve the quality and intensity of their educative program about the significance of Family Planning Program for fertile couples.

Keywords: knowledge, self-efficacy, access to Family Planning service, support of Family Planning agents, husband's support



BAB I

PENDAHULUAN

A. Latar Belakang Masalah

Indonesia merupakan Negara dengan penduduk terbanyak ke empat di dunia. Ledakan penduduk ini terjadi karena laju pertumbuhan penduduk yang sangat tinggi. Kondisi ini jelas menimbulkan dua sisi yang berbeda. Disatu sisi kondisi tersebut bisa menjadi salah satu kekuatan yang besar untuk Indonesia. Tetapi di satu sisi kondisi tersebut menyebabkan beban Negara menjadi semakin besar. Selain menjadi beban Negara juga menimbulkan permasalahan lain. Banyaknya jumlah penduduk yang tidak disertai dengan ketersediaan lapangan pekerjaan yang mampu menampung seluruh angka kerja bisa menimbulkan pengangguran, kriminalitas yang bersinggungan pula dengan rusaknya moralitas masyarakat (Badan Pusat Statistik, 2018).

Penduduk sebagai modal dasar dan faktor dominan pembangunan harus menjadi titik sentral dalam pembangunan berkelanjutan karena jumlah penduduk yang besar dengan kualitas rendah dan pertumbuhan yang cepat akan memperlambat tercapainya kondisi yang ideal antara kuantitas dan kualitas penduduk dengan daya dukung dan daya tampung lingkungan, sehingga keberhasilan dalam mewujudkan pertumbuhan penduduk yang seimbang dan mengembangkan kualitas penduduk serta keluarga akan memperbaiki segala aspek dan dimensi pembangunan dan kehidupan masyarakat untuk lebih maju, mandiri, dan dapat berdampingan dengan bangsa lain serta dapat mempercepat terwujudnya pembangunan berkelanjutan (Undang-Undang RI, 2009).

Tujuan Pembangunan Berkelanjutan atau *Sustainable Development Goals/SDGs* 2030 yang dicanangkan oleh PBB untuk melanjutkan upaya dalam mewujudkan tujuan Pembangunan Milenium atau *Millenium Development Goals/MDGs*. *Sustainable Development Goals/SDGs* memiliki 17 tujuan, termasuk diantaranya Pembangunan Kependudukan dan Keluarga Berencana yang tercantum dalam tujuan ke 5 yaitu kesetaraan gender. Pembangunan Kependudukan dan Keluarga Berencana yaitu meningkatkan kemungkinan perempuan memasuki dunia kerja dalam keluarga berinvestasi lebih banyak sumber daya di masing-masing anak, meningkatkan kesejahteraan keluarga, mencegah angka kematian bayi baru lahir, mencegah angka kematian ibu, menjamin anak perempuan mendapatkan pendidikan yang berkualitas, berkontribusi pada penggunaan energi yang berdampak pada perubahan iklim, dan dengan kebijakan yang mendukung, KB dapat mengaktifkan bonus demografi (Eddyono, 2016).

Program Kependudukan dan Keluarga berencana juga termasuk dalam 9 prioritas pembangunan (NAWACITA) pada butir ke 5, yaitu “Meningkatkan Kualitas Hidup Manusia Indonesia”. Seluruh arah kebijakan untuk mencapai Pembangunan kependudukan dan Keluarga Berencana telah tertuang dalam Rencana Pembangunan Jangka Menengah Nasional (RPJMN) 2015-2019 yang telah ditetapkan melalui Peraturan Presiden No. 2 Tahun 2015 tentang RPJMN 2015-2019 (Eddyono, 2016).

Program keluarga berencana (KB) yang pertama kali diluncurkan pada masa orde baru terbilang sukses, karena telah terbukti mengantarkan Soeharto ke New York untuk menerima penghargaan di bidang kependudukan dari Perserikatan Bangsa-bangsa tahun 1988. Akan tetapi, setelah lengsernya Soeharto, program KB

seolah-olah ikut hilang. Tidak ada lagi sosialisasi atau penyuluhan tentang KB secara berkala di daerah. Iklan masyarakat tentang KB pun semakin jarang kita jumpai. Dahulu masyarakat sangat akrab sekali dengan motto yang menyebutkan bahwa “dua anak saja cukup”. Motto tersebut juga disertai dengan gambar keluarga bahagia yang menginspirasi banyak keluarga di Indonesia. Padahal pada tahun 1987, Indonesia menjadi satu dari empat pusat pelatihan KB internasional yang direkomendasikan oleh UNFPA. Indonesia kala itu telah didatangi lebih dari 4.000 wakil dari 80 negara (Syuaib, 2011).

Upaya untuk menghidupkan kembali program Keluarga Berencana sebenarnya telah dilakukan, seperti pemerintah melakukan upaya untuk mempertahankan keberadaan Badan Koordinasi Keluarga Berencana Nasional (BKKBN) sebagai penunjang keberhasilan pembangunan daerah. Dalam hal ini pemerintahan melimpahkan tugas kepada pemerintah daerah dalam melaksanakan program Keluarga Berencana, akan tetapi dalam pengaplikasiannya terbilang gagal karena pemerintah daerah tidak menjadikan Program Keluarga Berencana sebagai program yang utama. Akibat dari kurangnya perhatian pemerintah, penyebab lain kegagalan program KB yakni keadaan traumatis masyarakat yang merupakan akibat dari perlakuan pada masa orde baru, dimana pemerintah kala itu menjalankan program KB dengan cara paksa atau menggunakan tentara untuk menjepit para ibu supaya mengikuti pelayanan program KB. Hal-hal inilah yang menyebabkan mereka kurang merespon kembali KB saat ini karena tidak terbentuk kesadaran individu sejak awal. Penyebab lain yang menjadi penghambat program Keluarga Berencana adalah masih berlakunya semboyan yang mengatakan “banyak anak banyak rezeki”. Faktor

kultural inilah yang sangat sulit di ubah dalam lingkungan masyarakat (Syuaib, 2011).

Secara garis besar terdapat tiga aspek permasalahan kependudukan di Indonesia. Pertama berkaitan dengan kuantitas penduduk. Dalam permasalahan ini antara lain diwarnai dengan jumlah yang besar disertai dengan pertumbuhan yang tinggi, angka kelahiran yang tinggi, struktur umur muda. Kedua berkenaan dengan kualitas penduduk seperti angka kematian tinggi, pendidikan rendah, angka kemiskinan tinggi. Ketiga adalah persebaran penduduk antar wilayah yang sangat timpang, baik antarpulau maupun antara perkotaan dan pedesaan (Syuaib, 2011).

Hasil perhitungan jumlah penduduk Indonesia pada tahun 2017 mencapai 261.890.872 jiwa, yang terdiri dari 131.579.184 jiwa bagi penduduk laki-laki dan 130.311.688 jiwa bagi penduduk perempuan. Provinsi Sulawesi Selatan menempati urutan ke-7 penduduk terbanyak di Indonesia dengan jumlah 8.690.294 jiwa (Kemenkes RI, 2018).

Di Kabupaten Gowa sendiri jumlah penduduk juga terus mengalami peningkatan dari tahun 2010 sampai 2017 yakni pada tahun 2010 sebanyak 652.941 jiwa kemudian pada tahun 2017 meningkat menjadi 748.200 jiwa (Badan Pusat Statistik, 2018).

Kecamatan Somba Opu merupakan salah satu Kecamatan di Kabupaten Gowa dengan jumlah penduduk terbanyak yakni 168.021 jiwa dengan luas wilayah 28,09 km². Kecamatan Somba Opu memiliki 14 kelurahan dengan Kelurahan Batangkaluku yang menempati urutan pertama tingkat kepadatan penduduk jika di hitung berdasarkan jumlah penduduk per luas wilayah yakni sebesar 12.970 jiwa/km²(Badan Pusat Statistik,2018).

Dalam Peraturan Pemerintah Republik Indonesia Nomor 87 Tahun 2014 tentang Perkembangan Kependudukan dan Pembangunan Keluarga, Keluarga Berencana, dan Sistem Informasi Keluarga menyatakan bahwa program Keluarga Berencana merupakan upaya untuk mengatur kelahiran anak, jarak dan usia ideal melahirkan, mengatur kehamilan, melalui promosi, perlindungan, dan bantuan sesuai dengan hak reproduksi untuk mewujudkan keluarga yang berkualitas.

Dalam pengamplikasian program keluarga berencana ini, sasaran program Keluarga Berencana adalah Pasangan Usia Subur (PUS). Pasangan Usia Subur merupakan pasangan suami-istri yang terikat dalam suatu perkawinan yang sah menurut agama dan Negara, dalam hal ini istrinya berumur antara 15 sampai 49 tahun (Kemenkes RI, 2018).

Keluarga Berencana (KB) bertujuan untuk meningkatkan kualitas keluarga agar menumbuhkan rasa aman, tenang, dan harapan masa depan yang lebih baik dalam mewujudkan kesejahteraan lahir dan kebahagiaan batin. Program Keluarga Berencana (KB) juga dimaksudkan untuk menjadi salah satu strategi dalam mengurangi angka kematian ibu khususnya ibu dengan kondisi 4T yaitu Terlalu muda melahirkan (di bawah umur 20 tahun), Terlalu sering melahirkan, Terlalu dekat jarak melahirkan, dan Terlalu tua melahirkan (di atas umur 35 tahun) (Kemenkes RI, 2018).

Program Keluarga Berencana adalah salah satu metode paling ampuh guna meningkatkan ketahanan keluarga, kesehatan, keselamatan ibu, anak, dan perempuan. Pelayanan program Keluarga Berencana ini mencakup penyediaan informasi, pendidikan, dan cara-cara untuk keluarga agar dapat merencanakan kapan akan

mempunyai anak, berapa jumlah anak, berapa tahun umur antara anak, serta kapan akan berhenti untuk mempunyai anak (Kemenkes RI, 2018).

Dalam agama Islam tidak ada hadist maupun ayat di dalam Al-Quran yang menjelaskan secara jelas tentang larangan ataupun membolehkan program keluarga berencana (KB), yang ada hanyalah terdapat dalam beberapa ayat dan hadist yang dapat di ambil pengertian secara umum yang berkaitan dengan pengaturan kehamilan.

Berkaitan dengan hal ini, sesuai firman Allah swt. dalam QS An-Nisa'/4:9

وَلِيَخْشَ الَّذِينَ لَوْ تَرَكُوا مِنْ خَلْفِهِمْ ذُرِّيَّةً ضِعْفًا خَافُوا عَلَيْهِمْ فَلْيَتَّقُوا اللَّهَ
وَلْيَقُولُوا قَوْلًا سَدِيدًا ﴿٩﴾

Terjemahnya:

Dan hendaklah takut kepada Allah orang-orang yang seandainya meninggalkan dibelakang mereka anak-anak yang lemah, yang mereka khawatir terhadap (kesejahteraan) mereka. Oleh sebab itu hendaklah mereka bertakwa kepada Allah dan hendaklah mereka mengucapkan perkataan yang benar. (Kementrian Agama RI 2013 : 9).

Ayat ini memberikan petunjuk kepada kita bahwa Allah menghendaki jangan sampai kita meninggalkan keturunan yang kalau kita sudah meninggalkan dunia yang fana ini, menjadi umat atau bangsa yang lemah. Katena itu, kita harus bertakwa kepada Allah dan menyesuaikan perbuatan kita dengan ucapan yang telah kita ikrarkan. Kita telah berikrar bahwa kita akan membangun masyarakat dan Negara dalam segala bidang materil dan spiritual untuk mewujudkan suatu masyarakat yang adil dan makmur yang diridhai Allah swt. dan salah satu usaha untuk mencapai tujuan pembangunan itu dengan melaksanakan program KB.

Ayat lain juga menjelaskan tentang cara menjarangkan kehamilan. Yang berkaitan dengan hal ini, sesuai firman Allah swt. dalam QS al-Baqarah/2:233:

وَالْوَالِدَاتُ يُرْضِعْنَ أَوْلَادَهُنَّ حَوْلَيْنِ كَامِلَيْنِ لِمَنْ أَرَادَ أَنْ يُنَمِّمَ الرِّضَاعَةَ وَعَلَى الْمَوْلُودِ لَهُ رِزْقُهُنَّ وَكِسْوَتُهُنَّ بِالْمَعْرُوفِ لَا تُكَلَّفُ نَفْسٌ إِلَّا وُسْعَهَا لَا تُضَارَّ وَالِدَةٌ بِوَلَدِهَا وَلَا مَوْلُودٌ لَهُ بِوَلَدِهِ وَعَلَى الْوَارِثِ مِثْلُ ذَلِكَ فَإِنْ أَرَادَا فِصَالًا عَنْ تَرَاضٍ مِّنْهُمَا وَتَشَاوُرٍ فَلَا جُنَاحَ عَلَيْهِمَا وَإِنْ أَرَدْتُمْ أَنْ تَسْتَرْضِعُوا أَوْلَادَكُمْ فَلَا جُنَاحَ عَلَيْكُمْ إِذَا سَلَّمْتُمْ مَا آتَيْتُم بِالْمَعْرُوفِ وَاتَّقُوا اللَّهَ وَاعْلَمُوا أَنَّ اللَّهَ بِمَا تَعْمَلُونَ بَصِيرٌ

Terjemahnya:

Para ibu hendaklah menyusui anak-anaknya selama dua tahun penuh, yaitu bagi yang ingin menyempurnakan penyusuan. Dan kewajiban ayah memberi makan dan pakaian kepada para ibu dengan cara ma'ruf. Seorang tidak dibebani melainkan menurut kadar kesanggupannya. Janganlah seorang ibu menderita kesengsaraan karena anaknya dan seorang ayah karena anaknya, dan warispun berkewajiban demikian. Apabila keduanya ingin menyapih (sebelum dua tahun) dengan kerelaan keduanya dan permusyawaratan, maka tidak ada dosa atas keduanya. Dan jika kamu ingin anakmu disusukan oleh orang lain, maka tidak ada dosa bagimu apabila kamu memberikan pembavaran menurut yang patut. Bertakwalah kamu kepada Allah dan ketahuilah bahwa Allah Maha Melihat apa yang kamu kerjakan (Kementerian Agama RI 2013: 233).

Ayat ini memberikan petunjuk kepada kita, jika seorang ibu ingin melakukan penjarangan kehamilan maka iya dapat melakukan penyempurnaan penyusuan pada anaknya hingga 2 tahun penuh, selain itu pemberian ASI secara penuh alam 2 tahun dapat memberikan manfaat seperti: ASI mengandung zat pelindung yang dapat melindungi bayi dari berbagai penyakit infeksi. Pemberian ASI juga mempunyai pengaruh emosional yang luar biasa yang mempengaruhi hubungan batin ibu dan anak dan perkembangan jiwa anak. Disamping itu, terdapat hubungan yang bermakna antara menyusui dan penjarangan kehamilan (Prawirohardjo, 2016).

Dari ayat-ayat di atas telah menjelaskan bagaimana al-Quran' menganjurkan kita untuk melaksanakan KB (keluarga berencana) yang dimaksudkan untuk melakukan pengaturan kehamilan atau penjarangan kelahiran anak. Dalam beberapa ayat al-Quran' juga menjelaskan tentang anjuran ber-KB seperti dalam surah: al-Qashas:77, al-Lukman:14, al-Ahkaf: 15, al-Anfal:53 dan at-Thalaq:7.

Tetapi beberapa ayat dalam al-Quran' juga menjelaskan tentang larangan membatasi kehamilan, yang berkaitan dengan hal ini, sesuai firman Allah swt. dalam QS al-An'am 6/151:

﴿ قُلْ تَعَالَوْا أَتْلُ مَا حَرَّمَ رَبِّيَ عَلَيْكُمْ عَلَىٰ شَيْءٍ مِّن دُونِهَا تُشْرِكُوا بِهِ شَيْئًا وَبِالْوَالِدَيْنِ إِحْسَانًا وَلَا تَقْتُلُوا أَوْلَادَكُمْ مِمَّنْ إِنَّمَا يُرِثُكُمْ مِنْ أَمْوَالِكُمْ وَأَنْتُمْ أَخَاهُمْ وَلَا تَقْرَبُوا أَمْوَالَهُمْ مَّا ظَهَرَ مِنْهَا وَمَا بَطَّنَ وَلَا تَقْتُلُوا النَّفْسَ الَّتِي حَرَّمَ اللَّهُ إِلَّا بِالْحَقِّ ذَٰلِكُمْ وَصَنَّمُ بِهِ لَعَلَّكُمْ تَعْقِلُونَ ﴾

Terjemahnya :

Katakanlah: "marilah kubacakan apa yang diharamkan atas kamu oleh tuhanmu yaitu: janganlah kamu mempersekutukan sesuatu dengan Dia, berbuat baiklah terhadap kedua orang ibu bapa, dan janganlah kamu membunuh anak-anak kamu karena takut kemiskinan, kami akan memberikan rezki kepadamu dan kepada mereka, dan janganlah kamu membunuh jiwa yang diharamkan Allah (membunuhnya) melainkan dengan sesuatu (sebab) yang benar". Demikian itu yang diperintahkan kepadamu supaya kamu memahami(nya) (Kementerian Agama RI 2013: 151).

Ayat tersebut menerangkan bahwa Allah swt. melarang ataupun mengharamkan kepada kita untuk membunuh anak-anak keturunan kita karena takut akan kemiskinan, karena Allah swt. telah menjanjikan akan memberikan rezki kepada kita dan kepada mereka (anak-anak keturunan).

Pasangan Usia Subur atau biasa di singkat PUS yang menjadi peserta KB aktif di Indonesia pada tahun 2017 sebesar 63,22%, sedangkan yang tidak pernah ber-KB sebanyak 18,63%.Provinsi Sulawesi Selatan menempati urutan ke-17 cakupan peserta KB aktif di Indonesia pada tahun 2017 yakni sebanyak 61,30% (Kemenkes RI, 2018).

Pasangan Usia Subur di Kabupaten Gowa pada tahun 2017 sebanyak 121.540 jiwa, sedangkan yang menjadi peserta KB aktif hanya 83.968 jiwa. Data ini menunjukkan bahwa masih banyak Pasangan Usia Subur (PUS) yang belum mengikuti ataupun menjadi peserta KB aktif di Kabupaten Gowa. Sedangkan di

Kecamatan Somba Opu Pasangan Usia Subur sebanyak 19.590 PUS dan yang menjadi peserta KB aktif sebanyak 13.687 PUS, artinya di kecamatan Somba Opu masih banyak Pasangan Usia Subur yang belum menjadi peserta KB aktif (Badan Pusat Statistik, 2018).

Pasangan Usia Subur di Kelurahan Batangkaluku sebanyak 1.329 PUS dan yang menjadi peserta KB aktif hanya 873 PUS, artinya di Kelurahan Batangkaluku ini masih banyak Pasangan Usia Subur yang belum menjadi peserta KB aktif (Badan Pusat Statistik, 2018).

Berdasarkan latar belakang di atas maka peneliti tertarik untuk melakukan penelitian tentang: “Faktor-Faktor yang Berhubungan dengan Keikutsertaan Pasangan Usia Subur Terhadap Program Keluarga Berencana di Kabupaten Gowa”.

B. Rumusan masalah

Berdasarkan latar belakang masalah di atas, maka yang akan diteliti oleh penulis yaitu “Faktor-Faktor yang Berhubungan dengan Keikutsertaan Pasangan Usia Subur Terhadap Program Keluarga Berencana di Kabupaten Gowa”.

C. Hipotesis Penelitian

Hipotesis merupakan jawaban atau dugaan sementara terhadap tujuan penelitian yang diturunkan dari kerangka pemikiran yang telah dibuat. Berdasarkan rumusan masalah diatas, maka dikemukakan hipotesis penelitian sebagai jawaban sementara terhadap permasalahan yaitu:

1. Hipotesis Nol (H_0)

- a. Tidak ada hubungan antara pengetahuan terhadap keikutsertaan Pasangan Usia Subur Terhadap program Keluarga Berencana.

- b. Tidak ada hubungan antara *self efficacy* terhadap keikutsertaan Pasangan Usia Subur Terhadap program Keluarga Berencana.
- c. Tidak ada hubungan antara akses ke lokasi pelayanan KB terhadap keikutsertaan Pasangan Usia Subur Terhadap program Keluarga Berencana.
- d. Tidak ada hubungan antara dukungan petugas kesehatan terhadap keikutsertaan Pasangan Usia Subur Terhadap program Keluarga Berencana.
- e. Tidak ada hubungan antara dukungan keluarga terhadap keikutsertaan Pasangan Usia Subur Terhadap program Keluarga Berencana.

2. Hipotesis Alternatif (Ha)

- a. Terdapat hubungan antara pengetahuan terhadap keikutsertaan Pasangan Usia Subur Terhadap program Keluarga Berencana.
- b. Terdapat hubungan antara *Self efficacy* terhadap keikutsertaan Pasangan Usia Subur Terhadap program Keluarga Berencana.
- c. Terdapat hubungan antara akses ke lokasi pelayanan KB terhadap keikutsertaan Pasangan Usia Subur Terhadap program Keluarga Berencana.
- d. Terdapat hubungan antara dukungan petugas kesehatan terhadap keikutsertaan Pasangan Usia Subur Terhadap program Keluarga Berencana.
- e. Terdapat hubungan antara dukungan keluarga terhadap keikutsertaan Pasangan Usia Subur Terhadap program Keluarga Berencana.

D. Definisi Operasional dan Ruang Lingkup Penelitian

1. Definisi Operasional

Definisi operasional dari variabel-variabel penelitian ini adalah:

a. Keikutsertaan PUS Terhadap Program Keluarga Berencana.

Keikutsertaan PUS Terhadap Program Keluarga Berencana yang dimaksud dalam penelitian ini adalah Pasangan Usia Subur (PUS) yang mengikuti program Keluarga Berencana.

Kriteria Objektif:

- 1) Ya, jika Pasangan Usia Subur mengikuti Program Keluarga Berencana.
- 2) Tidak, jika Pasangan Usia Subur tidak mengikuti Program Keluarga Berencana.

b. Pengetahuan

Pengetahuan yang dimaksud dalam penelitian ini adalah hal-hal yang diketahui atau dipahami oleh responden mengenai pengetahuan terhadap program Keluarga Berencana. Untuk mengukur pengetahuan, maka skala pengukuran yang digunakan adalah skala Gutman dengan sistem skoring dan pembobotan. Jumlah pertanyaan sebanyak 5 pertanyaan yang akan dijawab oleh responden dengan memberikan skor jawaban sebagai berikut:

Benar diberi skor 1

Salah diberi skor 0

Selanjutnya ditetapkan nilai maksimum = 5 jika semua responden menjawab benar dan minimum = 0 jika semua responden menjawab salah. Skor pengetahuan responden dihitung dengan menggunakan rumus berikut:

Jumlah pertanyaan = 5

Jumlah pilihan = 3

Skor terendah = 0

Skor tertinggi = 1

Jumlah skor tertinggi = skor terendah x jumlah pertanyaan

$$= 0 \times 5$$

$$= 0$$

$$= (0/5) \times 100\%$$

$$= 0 \%$$

Jumlah skor terendah = skor tertinggi x jumlah pertanyaan

$$= 1 \times 5$$

$$= 5$$

$$= (5/5) \times 100\%$$

$$= 100\%$$

Penentuan kriteria objektif

Rumus umum

Interval (I) = Range (R)/ Kriteria (K)

Range (R) = skor tertinggi – skor terendah

$$= 100\% - 0\%$$

$$= 100\%$$

Kriteria (K) = 2 adalah banyaknya kriteria yang disusun berdasarkan objek variabel

$$= 100\%/2$$

$$= 50\%$$

Kriteria Objektif:

- 1) Baik, jika responden mendapatkan nilai $\geq 50\%$ dari nilai yang telah diskoring.
- 2) Kurang, jika responden mendapatkan nilai $< 50\%$ dari nilai yang telah diskoring.

c. *Self efficacy*

Self efficacy (keyakinan) yang dimaksud dalam penelitian ini adalah keyakinan terhadap perilaku kesehatan dalam hal ini program Keluarga Berencana. Untuk mengukur *self efficacy*, maka skala yang digunakan adalah skala Likert diberi pembobotan 1-3 yaitu tidak yakin = 1, ragu = 2 dan yakin = 3.

Penentuan kriteria objektif untuk variabel *self efficacy* menggunakan skala Likert dengan perhitungan sebagai berikut:

Skala pertanyaan = 1-3

Jumlah pertanyaan = 6

Skor tertinggi = Jumlah Pertanyaan x Skala Perolehan

$$= 6 \times 3$$

$$= 18$$

$$= (18/18) \times 100\%$$

$$= 100\%$$

Skor terendah = Jumlah Pertanyaan x Skala Perolehan

$$= 6 \times 1$$

$$= 6$$

$$= (6/18) \times 100\%$$

$$= 33\%$$

Range (R) = Skor Tertinggi – Skor Terendah

$$= 100\% - 33\%$$

$$= 67\%$$

Interval (I) = R/K

$$= 67\%/2$$



=33%

Kriteria Objektif:

- 1) Yakin: apabila jawaban responden $\geq 33\%$
- 2) Tidak yakin: jika jawaban responden $< 33\%$

d. Akses ke pelayanan KB

Akses ke pelayanan KB yang dimaksud dalam penelitian ini adalah kemudahan dalam keterjangkauan dari tempat tinggal menuju ke tempat pelayanan KB. Untuk mengukur akses ke lokasi pelayanan KB responden, maka pengukuran yang digunakan adalah sistem scoring dan pembobotan. Jumlah pertanyaan sebanyak 5 pertanyaan yang akan dijawab oleh responden dengan memberikan skor jawaban sebagai berikut:

Kriteria Objektif:

- 1) Mudah : apabila jarak yang ditempuh ≤ 2 km, waktu tempuh ≤ 15 menit, transportasi mudah didapat untuk mencapai tempat pelayanan KB dan biaya yang dikeluarkan terjangkau.
- 2) Tidak mudah: apabila jarak yang ditempuh > 2 km, waktu tempuh > 15 menit, transportasi sulit didapat untuk mencapai tempat pelayanan KB dan biaya yang dikeluarkan tidak terjangkau.

e. Dukungan petugas kesehatan.

Dukungan petugas kesehatan yang dimaksud dalam penelitian ini merupakan dukungan sosial dalam bentuk dukungan informatif, dimana perasaan subjek bahwa lingkungan memberikan keterangan yang cukup jelas mengenai hal-hal yang diketahui. Untuk mengukur dukungan petugas kesehatan, maka skala pengukuran yang digunakan adalah skala Guttman dengan sistem scoring dan pembobotan.

Jumlah pertanyaan sebanyak 5 pertanyaan yang akan dijawab oleh responden dengan memberikan skor sebagai berikut:

Tidak diberi 0

Ya diberi skor 1

Selanjutnya ditetapkan nilai maksimal = 5 jika semua responden menjawab ya mendukung dan nilai minimum = 0 jika semua responden menjawab tidak mendukung.

Jumlah pertanyaan = 5

Jumlah pilihan = 2

Skor terendah = 0

Skor tertinggi = 1

Jumlah skor tertinggi = skor terendah x jumlah skor pertanyaan

$$= 0 \times 5$$

$$= 0$$

$$= (0/5) \times 100\%$$

$$= 0\%$$

Jumlah skor terendah = skor tertinggi x jumlah skor pertanyaan

$$= 1 \times 5$$

$$= 5$$

$$= (5/5) \times 100\%$$

$$= 100\%$$

Penentuan kriteria objektif

Rumus umum

Interval (I) = Range (R)/Kriteria (K)



Range (R) = skor tertinggi – skor terendah

= 100% - 0%

= 100%

Kriteria (K) = 2 adalah banyaknya kriteria yang disusun berdasarkan objek variabel

= 100%/2

= 50%

Kriteria Objektif:

1) Mendukung: apabila jawaban responden $\geq 50\%$

2) Tidak mendukung: apabila jawaban responden $< 50\%$

f. Dukungan keluarga

Dukungan keluarga yang dimaksud dalam penelitian ini adalah dukungan yang diberikan oleh suami kepada istri ataupun sebaliknya (peserta KB) dalam bentuk dukungan emosional, dukungan penilaian, dukungan instrumental dan dukungan informasional. Untuk mengukur dukungan keluarga, maka skala pengukuran yang digunakan adalah skala Guttman dengan sistem skoring dan pembobotan. Jumlah pertanyaan sebanyak 13 pertanyaan yang akan dijawab oleh responden dengan memberikan skor sebagai berikut:

Tidak diberi 0

Ya diberi skor 1

Selanjutnya ditetapkan nilai maksimal = 13 jika semua responden menjawab ya mendukung dan nilai minimum = 0 jika semua responden menjawab tidak mendukung.

Jumlah pertanyaan = 13

Jumlah pilihan = 2

Skor terendah = 0

Skor tertinggi = 1

Jumlah skor tertinggi = skor terendah x jumlah skor pertanyaan

$$= 0 \times 13$$

$$= 0$$

$$= (0/13) \times 100\%$$

$$= 0\%$$

Jumlah skor terendah = skor tertinggi x jumlah skor pertanyaan

$$= 1 \times 13$$

$$= 13$$

$$= (13/13) \times 100\%$$

$$= 100\%$$

Penentuan kriteria objektif

Rumus umum

Interval (I) = Range (R)/Kriteria (K)

Range (R) = skor tertinggi – skor terendah

$$= 100\% - 0\%$$

$$= 100\%$$

Kriteria (K) = 2 adalah banyaknya kriteria yang disusun berdasarkan objek variabel

$$= 100\%/2$$

$$= 50\%$$

Kriteria Objektif:

1) Mendukung: apabila jawaban responden $\geq 50\%$

2) Tidak mendukung: apabila jawaban responden $< 50\%$

2. Ruang Lingkup Penelitian

a. Lingkup Waktu

Pelaksanaan penelitian ini dilakukan mulai bulan Juni-Juli 2019.


b. Lingkup Lokasi

Penelitian ini dilakukan di Kelurahan Batangkaluku Kecamatan Somba Opu Kabupaten Gowa tahun 2019.



E. Kajian Pustaka

No	Nama	Judul	Tahun	Jenis Penelitian	Variabel	Hasil
1.	Dany Prayoga	Faktor-Faktor yang mempengaruhi partisipasi masyarakat dalam program Keluarga Berencana di Kelurahan Surabaya Kecamatan Kedaton Bandar Lampung	2018	Penelitian kualitatif	Persepsi, ekonomi dan kesehatan.	Hasil penelitian menunjukkan bahwa faktor-faktor yang mempengaruhi partisipasi masyarakat dalam program Keluarga Berencana antara lain faktor persepsi, ekonomi, dan kesehatan.
2.	Ecih Winengsih	Faktor-faktor yang mempengaruhi <i>unmet need</i> pada pasangan usia subur di Kelurahan Kadipaten Kecamatan Kraton Yogyakarta	2017	Penelitian deskriptif korelasi	Usia, pendidikan, pekerjaan, paritas, dukungan suami,	Hasil penelitian menunjukkan ada hubungan antara usia, pendidikan, pekerjaan, paritas, dukungan suami dengan <i>unmet need</i> dan pendidikan yang paling mempengaruhi terjadinya <i>unmet need</i> . Diharapkan pasangan usia subur untuk menggunakan kontrasepsi baik itu untuk mengatur kelahiran maupun menghentikan kelahiran.
3.	Yayuk Kurniawati	Analisis faktor-faktor yang mempengaruhi ketidakikutsertaan pasangan usia subur (PUS) dalam program Keluarga Berencana di kecamatan pujud kabupaten rokan hilir	2014	Penelitian kuantitatif	Pendidikan, pendapatan, agama, pekerjaan, suku, dan jumlah anak.	Karakteristik Pasangan Usia Subur yang tidak mengikuti KB di Kecamatan Pujud Kabupaten Rokan Hilir mayoritas berumur diatas 40 Tahun . Dominan responden memiliki tingkat pendidikan Sekolah Dasar (SD). Mayoritas pendapatan responden Rp.2.000.000->3.000.000. Pada



						<p>umumnya agama responden beragama Islam. Mayoritas pekerjaannya petani. Kebanyakan suku responden Jawa. Memiliki tanggungan anak mayoritas 4-8 orang dalam satu keluarga. Pasangan usia Subur yang sebelumnya pernah ikutserta dalam Program KB 44 responden yaitu 91,6% dengan rentang tahun 3-5 tahun yang lalu yaitu 64,5%. Faktor-faktor yang mempengaruhi ketidakikutsertaan Pasangan Usia Subur dalam penelitian ini yang dominannya yaitu faktor Budaya dengan masih banyaknya beranggapan banyak anak banyak rezeki, faktor usia yang menjadi alasan paling dasar responden tidak ber-KB dan faktor kesehatan dari responden sendiri dalam kondisi fisik rentan dengan efek samping berat badan naik, badan saki-sakitan dan pendarahan bagi yang sebelumnya pernah KB hingga memutuskan sekarang berhenti KB</p>
4.	Ismail Affandy Siregar	Faktor-Faktor Penghambat Pelaksanaan Program KB dalam Penggunaan Alat Kontrasepsi oleh	2016	Penelitian kuantitatif	Pengetahuan, sikap, dukungan	Hasil penelitian diperoleh mayoritas responden yaitu 89 responden atau (59,3%) termasuk

		Pasangan Usia Subur di Kecamatan Sarudik Kabupaten Tapanuli Tengah			suami, sosial budaya, pendapatan keluarga, efek samping,	pada kategori pengetahuan kurang baik, pada faktor sikap juga terdapat 95 responden atau (63,3%) termasuk pada kategori kurang baik, faktor dukungan suami terdapat 112 responden (74,7%) termasuk pada kategori tidak mendukung, faktor pendapatan keluarga terdapat 97 responden atau (64,7%) termasuk pada kategori tidak mendukung program KB, faktor karena efek samping juga tinggi yaitu terdapat 116 responden atau (77,3%) termasuk pada kategori tidak mendukung program KB.
5.	Risnawati Wahab, Agus Fitriangga & Mitra Handini	Hubungan antara faktor pengetahuan istri dan dukungan suami terhadap kejadian <i>unmet need</i> kb pada pasangan usia subur di kelurahan siantan tengah kecamatan pontianak utara tahun 2014	2014	Penelitian analitik cross sectional	Pengetahuan dan dukungan suami	Hasil uji Chi-Square menunjukkan bahwa secara statistik terdapat hubungan antara pengetahuan istri dengan kejadian unmet need KB ($p=0,000$) dan antara dukungan suami dengan kejadian unmet need KB ($p=0,000$).

Adapun penelitian ini berbeda dengan penelitian-penelitian yang ada sebelumnya, yakni Pada penelitian ini peneliti menggunakan variabel pengetahuan, *self efficacy*, akses ke lokasi pelayanan kesehatan, dukungan petugas kesehatan dan dukungan keluarga terhadap program Keluarga Berencana. Variabel dalam penelitian ini yakni *self efficacy* merupakan variabel yang belum pernah diteliti sebelumnya untuk melihat hubungan *self efficacy* terhadap program Keluarga Berencana dan Penelitian ini dilakukan di tempat yang berbeda dari penelitian sebelumnya, yakni dilaksanakan di Kelurahan Batangkaluku Kecamatan Somba Opu Kabupaten Gowa.

F. Tujuan dan Manfaat Penelitian

1. Tujuan Penelitian

a. Tujuan umum

Untuk mengetahui Faktor-Faktor yang Berhubungan dengan Keikutsertaan PUS Terhadap Program Keluarga Berencana di Kabupaten Gowa.

b. Tujuan khusus

- 1) Untuk menganalisis hubungan pengetahuan terhadap program Keluarga Berencana.
- 2) Untuk menganalisis hubungan *self efficacy* terhadap program Keluarga Berencana.
- 3) Untuk menganalisis hubungan akses ke lokasi pelayanan kesehatan terhadap program Keluarga Berencana.
- 4) Untuk menganalisis hubungan dukungan petugas kesehatan terhadap program Keluarga Berencana.
- 5) Untuk menganalisis hubungan dukungan keluarga terhadap program Keluarga Berencana.

2. Manfaat Penelitian

Hasil penelitian ini diharapkan dapat memiliki manfaat yang berarti sebagai berikut:

a. Manfaat Teoritis

Manfaat teoritis dari hasil penelitian ini adalah hasil penelitian ini dapat memberikan pengetahuan tentang faktor-faktor yang mempengaruhi keikutsertaan PUS Terhadap program Keluarga Berencana. Dapat dijadikan sebagai salah satu sumber bacaan serta bahan komparasi dan informasi dalam mengkaji masalah yang relevan dengan hasil penelitian.

b. Manfaat Praktis

- 1) Bagi responden, dapat meningkatkan pengetahuan tentang program Keluarga Berencana.
- 2) Bagi petugas kesehatan, sebagai informasi tentang faktor-faktor apa yang dapat mempengaruhi keikutsertaan PUS (Pasangan Usia Subur) terhadap program Keluarga Berencana.

BAB II

TINJAUAN TEORITIS

A. Tinjauan Umum Tentang Keluarga Berencana

1. Sejarah Singkat Keluarga Berencana

Kontrasepsi terdiri dari dua kata, yaitu kontra (menolak) dan konsepsi (pertemuan antara sel telur dengan sel sperma), maka dapat dikatakan kontrasepsi yaitu upaya untuk mencegah pertemuan antara sel telur dengan sel sperma agar tidak terjadi pembuahan ataupun kehamilan. Sebelum abad ke-20, cara pengaturan kehamilan telah di praktikkan dengan berbagai metode yang unik dan bermacam-macam. Contohnya, perempuan di China meminum timbal dan merkuri yang dimaksudkan untuk mengontrol kehamilannya yang tak jarang berdampak pada kemandulan bahkan kematian (Purwoastuti, 2014).

Pada abad pertengahan, pengaturan kelahiran di Eropa dilakukan dengan cara menggantungkan testis musang di paha perempuan atau memotong kaki musang tersebut lalu menggantungkannya di leher perempuan. Sedangkan di Canada sendiri, masyarakat disana percaya dengan meminum ramuan testis *beaver* kering yang di campurkan dengan alkohol berdosisi tinggi ampuh untuk mencegah terjadinya pembuahan (Purwoastuti, 2014).

Di Indonesia, sejak zaman dahulu masyarakat telah menggunakan jamu ataupun obat guna mencegah terjadinya kehamilan. Di Irian Jaya, sejak dahulu telah di kenal ramuan daun-daunan yang dipercaya dapat mencegah terjadinya kehamilan. Sedangkan pada masyarakat Hindu Bali, hanya ada empat nama untuk empat orang

anak yang dimaksudkan agar pasangan suami istri mengatur kehamilannya dan hanya memiliki empat orang anak saja (Purwoastuti, 2014).

Keluarga berencana modern di Indonesia mulai dikenal sejak tahun 1953. Beberapa ahli kesehatan, kebidanan, dan tokoh masyarakat telah mendirikan sebuah perkumpulan yang di beri nama Perkumpulan Keluarga Berencana Indonesia (PKBI) yang bergerak secara diam-diam karena pada saat itu situasi politik Indonesia tidak memungkinkan. Mereka membantu masyarakat yang membutuhkan secara gratis. PKBI merupakan pemrakarsa Keluarga Berencana Nasional.

Berdasarkan Instruksi Pemerintah Nomor 26 Tahun 1970 program Keluarga Berencana Nasional diganti dengan nama Lembaga Keluarga Berencana Nasional (LKBN) sebagai lembaga semi pemerintah. Kemudian pada tahun 1970, berdasarkan Kepres No. 8 Tahun 1970 diubah menjadi Badan Pemerintah dengan nama Badan Koordinasi Keluarga Berencana (BKKBN) yang bertugas untuk mengatur perencanaan, pengawasan, dan penilaian pelaksanaan program Keluarga Berencana (Purwoastuti, 2014).

2. Program Keluarga Berencana (KB)

Dalam peraturan pemerintah No. 87 Tahun 2014, Keluarga Berencana adalah upaya yang dilakukan untuk membantu meningkatkan kepedulian calon ataupun pasangan suami istri dalam mengambil tindakan ataupun keputusan guna mewujudkan hak reproduksinya secara bertanggung jawab berkenaan dengan usia ideal perkawinan, usia ideal melahirkan, jumlah anak, jarak ideal kelahiran anak, dan penyuluhan kesehatan reproduksi (Peraturan Pemerintah RI, 2014).

Beberapa definisi program KB, diantaranya sebagai berikut:

- a. Sebagai upaya peningkatan kepedulian masyarakat dalam mewujudkan keluarga kecil yang bahagia sejahterah.
- b. Keluarga Berencana (Family Planning, Planned Parenthood) merupakan suatu usaha untuk menjarangkan atau merencanakan jumlah dan jarak kehamilan dengan memakai kontrasepsi.
- c. Menurut WHO, Keluarga Berencana adalah tindakan yang membantu individu/pasutri untuk: mendapatkan objektif-objektif tertentu, menghindari kelahiran yang tidak diinginkan, mendapatkan kelahiran yang diinginkan, mengatur interval diantara kehamilan dan menentukan jumlah anak dalam keluarga (Syuaib, 2011).

3. Tujuan program KB

- a. Tujuan umum
 - 1) Keluarga atau individu mengerti hak dan kewajiban dalam kehidupan berkeluarga dan bermasyarakat.
 - 2) Prevalensi pemakaian kontrasepsi meningkat, angka kelahiran dan laju pertumbuhan penduduk menurun.
 - 3) Penduduk usia remaja memiliki komitmen meningkatkan kualitas kesehatan reproduksi mereka.
 - 4) Keluarga Indonesia menjadi keluarga yang berdaya, mandiri, mampu membina anggota keluarga, seperti balita, anak, remaja dan lansia.

b. Tujuan khusus

- 1) Meningkatkan mobilitas dan daya jangkau tentang lini lapangan (PKB/PLKB dan PPLKB) dalam melaksanakan penyuluhan, penggerakan, dan pembinaan program KB.
- 2) Meningkatnya kesertaan ber-KB melalui peningkatan akses dan kualitas pelayanan KB, terutama keluarga miskin dan rentan lainnya.
- 3) Meningkatnya advokasi dan KIE program KB, khususnya di daerah-daerah terpencil dan sulit dijangkau.
- 4) Meningkatnya pembinaan tumbuh kembang anak di bawah usia lima tahun dalam keluarga.
- 5) Meratanya pelaksanaan dan pencapaian program KB, baik antar wilayah maupun antar kelompok sosial ekonomi masyarakat (Syuaib, 2011).

4. Jenis-jenis akseptor KB

a. Kondom

Kondom adalah alat kontrasepsi yang digunakan pada alat kelamin pria yang berguna mencegah pertemuan ovarium dan sperma.

Keuntungan penggunaan kondom:

- 1) Mencegah kehamilan.
- 2) Dapat dipakai sendiri.
- 3) Mudah didapat.
- 4) Praktis.
- 5) Murah.
- 6) Memberi perlindungan terhadap penyakit akibat hubungan seksual.
- 7) Dapat diandalkan karena cukup efektif.

- 8) Sederhana, ringan, disposable.
- 9) Tidak mempunyai efek samping.
- 10) Pria ikut secara aktif dalam program KB.

Kerugian penggunaan kondom diantaranya yaitu:

- a) Ada kemungkinan bocor, sobek, dan tumpah yang menyebabkan kondom gagal dipakai sebagai alat kontrasepsi.
 - b) Perlu menghentikan sementara aktivitas dan spontanitas senggama guna memakai kondom.
 - c) Perlu dipakai secara konsisten, hati-hati, dan terus menerus pada setiap senggama.
- b. KB pil

Pil KB berisi zat yang berguna untuk mencegah lepasnya ovum dari tuba fallopii wanita. Ada 2 macam kemasan pil, yaitu kemasan 21 pil dan kemasan berisi 28 pil. Sebelum meminum pil, kesehatan ibu perlu diperiksa terlebih dahulu. Jika menurut hasil pemeriksaan ibu dapat memakai pil maka ibu dapat memulai meminum pil KB (Yuhedi, 2013).

Keuntungan penggunaan pil KB:

- 1) KB pil efektif untuk mencegah kehamilan bila dipakai sesuai petunjuk, diminum setiap hari secara teratur.
- 2) Bila ingin mempunyai anak lagi maka ibu dapat hamil kembali setelah pemakaian pil dihentikan.
- 3) Siklus menstruasi teratur, banyaknya darah menstruasi berkurang (mencegah anemia), tidak terjadi nyeri menstruasi.
- 4) Mudah dihentikan setiap saat.

Kerugian penggunaan pil KB:

- a) Mahal dan membosankan karena harus menggunakannya setiap hari.
- b) Pusing.
- c) Nyeri payudara.
- d) Mual, terutama pada 3 bulan pertama.
- e) Berat badan sedikit naik.
- f) Tidak mencegah IMS, HIV, PMS, HBV.

c. KB suntik

Kontrasepsi suntik di Indonesia merupakan salah satu kontrasepsi yang populer. Kontrasepsi suntik yang digunakan adalah *long-acting* progestin, yaitu Noretisteron Enantat (NETEN) dengan nama dagang Noristrat dan Depomedroksi Progesterone Acetat (DMPA) dengan nama dagang Depoprovera (Yuhedi, 2013).

Keuntungan penggunaan KB suntik:

- 1) Praktis karena tidak perlu mengingat-ingat setiap hari.
- 2) Pencegahan kehamilan jangka panjang.
- 3) Tidak berpengaruh pada hubungan suami-istri.
- 4) Klien tidak perlu menyimpan obat suntik.

Kerugian penggunaan KB suntik:

- a) Sering ditemukan gangguan menstruasi, seperti siklus menstruasi sering memanjang atau memendek, perdarahan yang banyak atau sedikit, perdarahan tidak teratur atau *spotting*, atau tidak terjadi menstruasi sama sekali.
- b) Klien sangat tergantung pada tempat sarana pelayanan kesehatan (harus kembali untuk suntik).
- c) Tidak dapat dihentikan sewaktu-waktu.

- d) Perubahan berat badan.
- e) Tidak menjamin pencegahan penularan penyakit menular seksual, HBV, atau HIV/AIDS.
- f) Setelah menghentikan pemakaian KB suntuk, kembalinya kesuburan terlambat.
- g) Sakit kepala.
- h) Timbulnya jerawat.

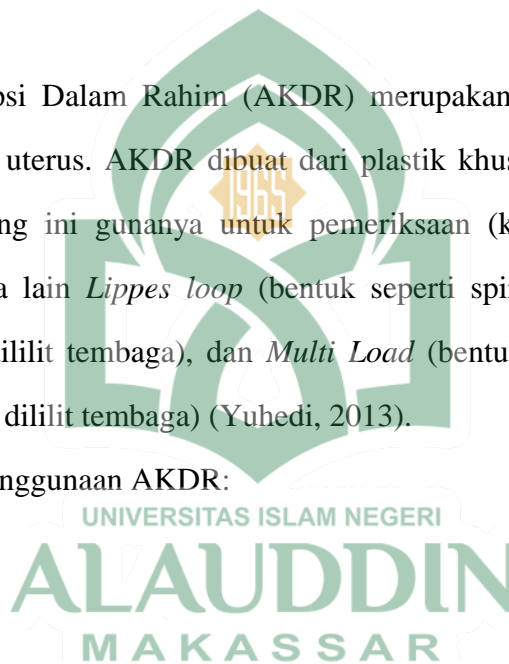
d. AKDR

Alat Kontrasepsi Dalam Rahim (AKDR) merupakan alat kontrasepsi yang ditempatkan di dalam uterus. AKDR dibuat dari plastik khusus yang diberi benang pada ujungnya. Benang ini gunanya untuk pemeriksaan (kontrol). Ada beberapa macam AKDR, antara lain *Lippes loop* (bentuk seperti spiral), *Cooper-T* (bentuk seperti huruf Y dan dililit tembaga), dan *Multi Load* (bentuk seperti pohon kelapa atau kipas terbuka dan dililit tembaga) (Yuhedi, 2013).

Keuntungan penggunaan AKDR:

- 1) Praktis.
- 2) Ekonomis.
- 3) Aman.
- 4) Mudah diperiksa (dikontrol).
- 5) Efek untuk proteksi jangka panjang.
- 6) Tidak mengganggu hubungan suami istri.
- 7) Tidak memengaruhi kualitas dan volume ASI.
- 8) Dapat dipasang segera setelah melahirkan atau sesudah abortus.
- 9) Tidak ada interaksi dengan obat-obatan.

Kerugian penggunaan AKDR:



- a) Perubahan siklus menstruasi (umumnya pada 3 bulan pertama dan akan berkurang setelah 3 bulan), menstruasi lebih lama dan banyak, *spotting*, dan saat menstruasi akan terasa lebih sakit.
- b) Rasa nyeri atau melas beberapa saat setelah pemasangan.
- c) Tidak mencegah IMS, HBV, dan HIV/AIDS.
- d) Tidak baik digunakan pada wanita IMS atau wanita yang sering berganti pasangan, karena penyakit radang panggul sering terjadi setelah wanita IMS memakai AKDR.
- e) Prosedur medis termasuk pemeriksaan panggul diperlukan dalam pemasangan AKDR, seringkali wanita takut setelah pemasangan.
- f) Klien tidak dapat melepas AKDR sendiri, karena hanya petugas kesehatan terlatih yang dapat melepas AKDR.
- g) Wanita harus memeriksa posisi AKDR dari waktu ke waktu. Untuk melakukannya, wanita harus memasukkan jari ke dalam vagina, sebagian besar wanita tidak ingin melakukan hal ini.

e. Implan

Implan atau susuk KB adalah alat kontrasepsi yang terdiri dari enam kapsul kecil berisi *hormone lovonorgestrel* yang dipasang di bawah kulit lengan atas bagian dalam. Implan dipakai selama lima tahun (Yuhedi, 2013).

Keuntungan penggunaan implan:

- 1) Daya guna tinggi.
- 2) Perlindungan jangka panjang (5 tahun).
- 3) Pengembalian tingkat kesuburan yang cepat setelah pencabutan.
- 4) Tidak perlu dilakukan pemeriksaan dalam.

- 5) Tidak mengganggu kegiatan senggama.
- 6) Klien hanya kembali ke pelayanan kesehatan hanya jika merasa ada keluhan.
- 7) Dapat dicabut setiap saat sesuai dengan kebutuhan.

Kerugian penggunaan implan:

- a) Sering ditemukan gangguan menstruasi, seperti siklus menstruasi sering memanjang atau memendek, perdarahan yang banyak atau sedikit, perdarahan tidak teratur atau perdarahan bercak (*spotting*), atau tidak terjadi menstruasi sama sekali.
 - b) Nyeri kepala.
 - c) Penurunan atau peningkatan berat badan.
 - d) Nyeri payudara.
 - e) Perasaan mual.
 - f) Pening atau pusing kepala.
 - g) Perubahan perasaan (*mood*) atau kegelisahan.
 - h) Klien harus ke klinik pelayanan kesehatan jika menginginkan pencabutan.
 - i) Tidak menjamin pencegahan penularan penyakit menular seksual, HBV, atau HIV/AIDS.
- f. Sterilisasi pada wanita (*tubektomi*)

Sterilisasi pada wanita atau tubektomi merupakan metode pengikatan dan pemotongan tuba fallopi agar ovarium tidak dapat dibuahi oleh sperma (Yuhedi, 2013).

Keuntungan sterilisasi (*tubektomi*):

- 1) Permanen dan efektif.
- 2) Tidak memengaruhi proses menyusui.

- 3) Pembedahan sederhana, dapat dilakukan dengan anestesi lokal.
- 4) Dapat mencegah kehamilan lebih dari 99%.
- 5) Tidak ada efek samping jangka panjang dan tidak mengganggu hubungan seksual.

Kerugian sterilisasi (*tubektomi*):

- a) Ada kemungkinan mengalami risiko pembedahan.
- b) Rasa sakit/ketidaknyamanan jangka pendek setelah tindakan.

g. Sterilisasi pada pria (*vasektomi*)

Sterilisasi pada pria atau vasektomi merupakan tindakan pengikatan dan pemotongan vas deferens agar sperma tidak keluar dari penis .

Keuntungan sterilisasi (*vasektomi*)

- 1) Permanen dan efektif.
- 2) Tidak ada efek samping jangka panjang dan tidak mengganggu hubungan seksual.
- 3) Dapat mencegah kehamilan lebih dari 99%.
- 4) Tindakan bedah yang aman dan sederhana.
- 5) Tidak mengganggu hubungan seksual.

Kerugian sterilisasi (*vasektomi*)

- a) Harus ada pembedahan minor.
- b) Tidak dapat dilakukan pada orang yang masih ingin memiliki anak (Yuhedi, 2013).

B. Tinjauan Umum Tentang Faktor-Faktor yang Berhubungan dengan Program KB

Green dalam buku Notoatmodjo (2003) menganalisis perilaku manusia dari tingkatan kesehatan. Kesehatan seseorang atau masyarakat dipengaruhi oleh 2 faktor yakni Faktor perilaku (*behavior cause*) dan faktor dari luar perilaku (*non behavior cause*). Selanjutnya perilaku itu sendiri ditentukan atau terbentuk dari 3 faktor yaitu:

1. Faktor-faktor predisposisi (*predisposing factors*).

Faktor-faktor predisposisi (*predisposing factors*), yang terwujud dalam pengetahuan, sikap, kepercayaan, keyakinan, nilai-nilai dan sebagainya.

a. Pengetahuan

Pengetahuan dapat terjadi setelah orang melakukan penginderaan terhadap suatu objek. Dalam kamus Besar Bahasa Indonesia (2014). Pengetahuan diartikan sebagai segala sesuatu yang diketahui atau segala sesuatu yang berkenaan dengan hal (mata pelajaran).

Pengetahuan (*knowledge*) merupakan hasil “tahu” dan ini terjadi setelah orang melakukan pengiraman terhadap suatu objek tertentu. Penginderaan terjadi melalui panca indra manusia, yakni: indra penglihatan, pendengaran, penciuman, rasa dan raba. Sebagian besar “pengetahuan manusia diperoleh melalui mata dan telinga. Pengetahuan atau kognitif merupakan domain sangat penting untuk terbentuknya tindakan seseorang (*over behavior*).

Pengetahuan yang cukup mempunyai enam tingkat yakni:

1) Tahu (*know*)

Tahu diartikan sebagai mengingat suatu materi yang telah dipelajari sebelumnya. Termasuk dalam pengetahuan tingkat ini atau mengingat kembali (*recall*)

terhadap suatu yang spesifik dan seluruh bahan yang dipelajari atau rancangan yang telah diterima. Oleh sebab itu, tahu ini merupakan tingkat pengetahuan yang paling rendah. Kata kerja untuk mengukur bahwa orang tahu tentang apa yang dipelajari antara lain menyebutkan, menguraikan, mendefinisikan, mengatakan dan sebagainya.

2) Memahami (*comprehension*)

Memahami diartikan sebagai suatu kemampuan menjelaskan secara benar tentang objek yang diketahui, dan dapat menginterpretasi materi tersebut secara benar, orang yang telah paham terhadap objek atau materi harus dapat menjelaskan dan menyebutkan contoh, menyimpulkan, meramalkan, dan sebagainya terhadap objek yang dipelajari.

3) Aplikasi

Aplikasi diartikan kemampuan untuk menggunakan yang telah dipelajari pada situasi atau kondisi riil (sebenarnya). Aplikasi disini dapat diartikan aplikasi atau penggunaan hukum-hukum, rumus, metode, prinsip dan sebagainya dalam konteks atau situasi yang lain.

4) Analisis (*analysis*)

Analisis adalah suatu kemampuan untuk menjabarkan atau suatu objek ke dalam komponen-komponen, tetapi masih di dalam suatu struktur organisasi tersebut, dan masih ada kaitannya satu sama lain. Kemampuan analisis ini dapat dilihat dan penggunaan kata-kata kerja dapat menggambarkan (membuat bagan), membedakan, memisahkan, mengelompokkan dan sebagainya.

5) Sintesis (*Synthesis*)

Sintesis menunjukkan kepada suatu kemampuan untuk melakukan atau menghubungkan bagan-bagan di dalam suatu bentuk keseluruhan yang baru.

Misalnya dapat menyusun, dapat merencanakan, dapat meringkaskan, dapat menyesuaikan, dan sebagainya terhadap suatu teori atau rumusan-rumusan yang telah ada.

6) Evaluasi (*Evaluation*)

Evaluasi ini berkaitan dengan kemampuan untuk melakukan justifikasi atau penilaian terhadap suatu materi atau objek. Penilaian-penilaian itu didasarkan pada suatu kriteria yang ditentukan sendiri, atau menggunakan kriteria-kriteria yang telah ada.

Notoatmodjo, (2004) mengatakan bahwa pengetahuan sangat dipengaruhi oleh latar belakang pendidikan, semakin tinggi pendidikan akan semakin baik tingkat pemahaman tentang suatu konsep, cara pemikiran dan pemeriksaan yang tajam dengan sendirinya memberikan persepsi yang baik terhadap objek yang diamati. Pengukuran penilaian pengetahuan dilakukan melalui tes atau wawancara dengan alat bantu kuesioner yang menyatakan tentang isi materi yang ingin diukur dan respon atau subjek penelitian.

b. *Self Efficacy*

Self efficacy didefinisikan sebagai keyakinan tentang kemampuan seseorang untuk mencapai tingkat kinerja dengan menggunakan kemampuannya dengan menggunakan pengalamannya terhadap peristiwa-peristiwa lampau yang mempengaruhi kehidupan. Tinggi rendahnya *self efficacy* seseorang akan menentukan kemampuan seseorang untuk merasakan sesuatu, berfikir, berinovasi, dan berperilaku yang sesuai. *Self efficacy* merupakan prediktor dan langsung proksimal dari niat dan

perilaku. Menurut teori kognitif sosial, kontrol pribadi memfasilitasi perubahan perilaku kesehatan (Bandura, 1994).

Self efficacy berkaitan dengan kendali seseorang terhadap lingkungan dan perilaku. Keyakinan kognitif yang menentukan apakah perubahan perilaku kesehatan akan dimulai, bagaimana usaha yang akan dikeluarkan, dan berapa lama akan bertahan dalam menghadapi rintangan dan kegagalan. *Self efficacy* mempengaruhi satu upaya menempatkan sebagainya untuk mengubah perilaku berisiko dan ketekunan untuk terus berjuang meskipun hambatan dan kemunduran yang dapat melemahkan motivasi. *Self efficacy* secara langsung berkaitan dengan perilaku kesehatan, tetapi juga akan mempengaruhi perilaku kesehatan secara tidak langsung melalui dampaknya pada tujuan. Tantangan terhadap *self efficacy* yang mempengaruhi individu serta bagaimana mereka menentukan tujuan mereka. Individu dengan *self efficacy* yang kuat memilih tujuan yang lebih menantang. Mereka fokus pada kesempatan bukan pada hambatan.

Health Action Process Approach (Schwarzer, 2008) menjelaskan perbedaan antara (a) preintentional motivasi proses yang mengarah pada perilaku niat dan (b) kemauan disengaja proses-*posting* yang mengarah pada perilaku kesehatan yang sebenarnya. Dalam tahap motivasi, orang perlu percaya kemampuan seseorang untuk melakukan tindakan yang diinginkan. Pada tahap kemauan berikutnya, setelah seseorang telah mengembangkan kecenderungan menuju mengadopsi perilaku kesehatan tertentu “niat baik” harus diubah menjadi petunjuk rinci tentang cara

melakukan tindakan yang diinginkan. *Self efficacy* mempengaruhi proses perencanaan, mengambil inisiatif, menjaga perubahan perilaku dan mengelola perbaikan perilaku.

Persepsi *self efficacy* ditemukan menjadi penting pada semua tahapan dalam proses perubahan perilaku kesehatan. Tetapi tidak selalu sama pada setiap individu. Artinya tergantung pada situasi tertentu individu yang mungkin kemajuannya tinggi atau rendah dalam proses perubahan. Perbedaan antara tindakan *self efficacy*, peniruan *self efficacy*, dan pemulihan *self efficacy* telah dibawa oleh Marlatt, Bear, dan Quigley (1995) dalam domain perilaku adiktif. Alasan untuk perbedaan antara beberapa keyakinan *self efficacy* pada setiap fase adalah bahwa selama dalam perubahan perilaku kesehatan, dan bahwa keyakinan *self efficacy* yang berbeda diperilaku dalam rangka perubahan perilaku. Sebagai contoh, seseorang mungkin percaya diri dalam kemampuannya secara umum menjadi aktif secara fisik (misalnya *self efficacy* tinggi), tetapi mungkin tidak sangat untuk melanjutkan aktivitas fisik setelah peninjauan ulang (*recovery self efficacy* yang rendah).

Tahap-tahap *Self Efficacy*

- 1) Tindakan *self-efficacy* (*task self efficacy*) juga disebut “pra tindakan *self efficacy*” mengacu pada proses tahapan pertama, dimana individu sebelum bertindak, tetapi mengembangkan motivasi untuk melakukannya dan merupakan kepercayaan optimis selama fase pra tindakan. Individu dengan *self*

efficacy yang tinggi dalam mewujudkan keberhasilan tindakannya, mengantisipasi potensi hasil dari strategi yang beragam, dan lebih mungkin untuk memulai sebuah perilaku yang baru. Mereka dengan *self efficacy* yang kurang, selalu membayangkan kegagalan, terdapat keraguan pada dirinya, dan cenderung menunda-nunda. Sementara tindakan *self efficacy* merupakan instrument dalam fase motifasi berikut dua konstruksi adalah instrumental dan berikutnya fase kemauan dank arena itu, dikatakan *self efficacy* kemauan.

2) Pemeliharaan efikasi-diri (*maintenance self efficacy*), di sisi lain, merupakan keyakinan optimis tentang kemampuan seseorang untuk mengatasi hambatan yang timbul selamam masa pemeliharaan. Sebuah perilaku kesehatan baru bisa berubah menjadi jauh lebih sulit daripada yang diharapkan, tetapi individu dengan *self efficacy* merespon dengan strategi yang lebih baik, usaha lebih, dan kegigihan berkepanjangan untuk mengatasi berbagai rintangan. Setelah tindakan telah diambil, individu dengan pemeliharaan *self efficacy* tinggi melakukan upaya yang lebih dan bertahan lama daripada yang rendah *self efficacy*nya.

3) Pemulihan *self efficacy* (*recovery self efficacy*). Pengalaman kegagalan dan pemulihan dari kemunduran. Individu dengan *self efficacy self efficacy* yang tinggi, bagaimanapun menghindari efek seperti ini dengan menghubungkan perubahan untuk situasi lingkungan luar yang berisiko tinggi dengan menemukan cara-cara untuk mengendalikan kerusakan dan untuk memulihkan harapan. Pemulihan *self efficacy* berkaitan dengan keyakinan seseorang untuk

kembali ke posisi semula setelah mengalami kegagalan. Orang percaya kemampuannya untuk mendapatkan kembali control setelah suatu kemunduran atau kegagalan dan untuk mengurangi bahaya.

2. Faktor-faktor pendukung (*enabling factors*).

Faktor-faktor pendukung (*enabling factors*), yang terwujud dalam lingkungan fisik, tersedia atau tidaknyafasilitas-fasilitas atau sarana-sarana kesehatan misalnya puskesmas, obat-obatan, alat-alat kontrasepsi, jamban, jarak ke sarana pelayanan kesehatan dan sebagainya.

Akses terhadap pelayanan kesehatan/KB(*aces to service*) merupakan pelayanan kesehatan (pelayanan KB) yang tidak terhalang oleh keadaan geografis, sosial, budaya, ekonomi, organisasi atau hambatan bahasa.

Akses geografis dapat diukur dengan jenis alat transportasi, jarak, waktu, perjalanan, dan hambatan fisik lainnya yang dapat menghalangi seseorang mendapat pelayanan kesehatan (pelayanan KB). Akses sosial dan budaya terkait dengan dapat diterimanya pelayanan kesehatan (KB) oleh seseorang (pasien) yang berkaitan dengan nilai budaya, kepercayaan dan perilaku. Akses ekonomi berkaitan dengan kemampuan yang pembiayaannya terjangkau oleh seseorang (pasien). Akses organisasi berkaitan dengan sejauh mana organisasi pelayanan kesehatan (KB) dapat menjamin dan diatur untuk kenyamanan dan ketertiban pelanggan. Akses bahasa dalam konteks pelayanan berarti seseorang (pasien) dapat memahami dan mengerti dengan jelas apa yang disampaikan oleh petugas kepada pelanggan (Bustami MS, 2011).

Jarak juga merupakan penghalang yang meningkatkan kecenderungan penundaan upaya seseorang atau masyarakat dalam mencari pelayanan kesehatan.

Masyarakat diharapkan dapat memanfaatkan pelayanan kesehatan untuk keluarganya, jika jarak tempat tinggalnya tidak terlalu jauh dari pusat pelayanan kesehatan. Kendala jarak dapat diatasi jika akses menuju pusat pelayanan ini dipermudah dengan jalan meningkatkan sarana dan prasarana transportasi yang ada.

Menurut Green bahwa faktor tempuh merupakan faktor yang memungkinkan dan mendukung pelayanan kesehatan. Kemampuan untuk mencari pelayanan kesehatan (*enabling component*) merupakan suatu kondisi yang membuat individu mampu melakukan tindakan guna memenuhi kebutuhannya terhadap suatu pelayanan kesehatan, salah satu komponen ini adalah jarak dan waktu tempuh ke fasilitas kesehatan.

Tersedianya fasilitas pelayanan kesehatan dengan petugas penyedia dengan jarak terjangkau tetap merupakan kebutuhan primer bagi Pasangan Usia Subur. Faktor keterpencilan, sulit, dan mahal transportasi merupakan hambatan untuk menjangkau pusat pelayanan kesehatan sehingga kunjungan masyarakat yang bertempat tinggal lebih dekat dari pusat pelayanan lebih banyak jika dibandingkan dengan masyarakat yang jaraknya jauh (Bustami, 2011).

3. Faktor-faktor pendorong (*reinforcing factors*).

Faktor-faktor pendorong (*reinforcing factors*), yang terwujud dalam sikap dan perilaku petugas kesehatan atau petugas yang lain, dukungan keluarga dan tokoh masyarakat yang merupakan kelompok referensi dari perilaku masyarakat.

a. Dukungan petugas kesehatan

Dukungan petugas kesehatan merupakan dukungan sosial dalam bentuk dukungan informatif, dimana perasaan subjek bahwa lingkungan memberikan keterangan yang cukup jelas mengenai hal-hal yang diketahui. Dukungan sosial

merupakan informasi dan umpan balik (*feedback*) dari orang lain bahwa individu dicintai, diperhatikan, dihargai dalam hubungan komunikasi yang hebat. Dapat disimpulkan bahwa dukungan petugas pelayanan program Keluarga Berencana sangat berpengaruh dalam menjalankan program KB (Smet, 1994).

b. Dukungan keluarga

Dukungan keluarga adalah bantuan yang bermanfaat secara emosional dan memberikan pengaruh positif yang berupa informasi, bantuan instrumental, emosi, maupun penilaian yang diberikan oleh anggota keluarga yang terdiri dari suami, orang tua, mertua, maupun saudara lainnya.

Perkawinan dan keluarga merupakan sumber dukungan sosial yang paling penting. Dukungan sosial sebagai info verbal/non verbal, bantuan nyata atau tingkah laku yang diberikan oleh orang-orang yang akrab dengan subjek di dalam memberikan keuntungan emosional atau pengaruh pada tingkah laku bagi pihak penerima (Smet, 1994).

Dukungan sosial dibagi menjadi empat jenis, yaitu:

- 1) Dukungan emosional, yaitu perasaan subjek bahwa lingkungan memperhatikan dan memahami kondisi emosional. Orang yang menerima dukungan sosial semacam ini merasa tentram, aman damai yang ditunjukkan dengan sikap tenang dan bahagia. Sumber dukungan ini paling sering dan umum adalah diperoleh dari pasangan hidup atau anggota keluarga, teman dekat, dan sanak saudara yang akrab dan memiliki hubungan harmonis.
- 2) Dukungan penghargaan, yaitu perasaan subjek bahwa dirinya diakui oleh lingkungan mampu berguna bagi orang lain dan dihargai usaha-usahanya.

Sumber dukungan ini dapat bersumber dari keluarga, masyarakat atau instansi (lembaga).

- 3) Dukungan instrumental, yaitu perasaan subjek bahwa lingkungan sekitarnya memberikan fasilitas-fasilitas yang diperlukan, seperti alat-alat atau uang yang dapat meringankan penderitanya. Dukungan seperti ini umumnya berasal dari keluarga.
- 4) Dukungan informatif, yaitu perasaan subjek bahwa lingkungan memberikan keterangan yang cukup jelas mengenai hal-hal yang harus diketahuinya. Dukungan ini dapat diperoleh dari dokter, perawat dan juga tenaga kesehatan lainnya.

C. Tinjauan Umum Tentang Pandangan Islam Terhadap KB

Keluarga Berencana merupakan program pemerintah yang masih *debatable* kebolehnya dalam Islam. Bahkan golongan Islam ekstrim menganggap KB merupakan propaganda orientasi agar umat islam tidak menjadi besar jumlahnya serta menjadi kuat dan sulit ditaklukan. Sehingga, ada sebahagian umat islam yang menganggap program KB haram dalam bentuk apapun (Pajarianto, 2011).

Macam-macam alat kontrasepsi (pencegahan kehamilan) ada beberapa macam cara yang digunakan dalam rangka pencegahan kehamilan, yakni:

1. Senggama terputus (*azl*), adalah pencegahan kehamilan dengan dengan mengeluarkan sperma di luar vagina istri. *Azl* dapat dilakukan dengan persetujuan suami istri karena menyebabkan kurangnya kenikmatan terutama di pihak istri.
2. KB kalender atau pantang berkala ialah menahan diri menggauli istri pada masa subur. Menentukan masa subur istri ada beberapa patokan yang dapat

dipakai, pertama: ovulasi terjadi 14+2 hari sesudah atau 14-2 hari sebelum haid datang, kedua: sperma dapat hidup dan membuahi dalam 48 jam setelah ejakulasi, ketiga: ovum dapat hidup 24 jam setelah ovulasi.

3. *Morning-after pill* atau kontrasepsi darurat adalah alat kontrasepsi pil yang mengandung levonogestrel dosis tinggi, digunakan maksimal 72 jam setelah senggama. Keamanan pil ini sebenarnya belum pernah diuji pada wanita, namun FDA (*Food and Drug Administration*) telah mengizinkan penggunaannya.
4. kondom adalah suatu alat kontrasepsi berupa sarung dari karet yang diselubungkan ke organ intim lelaki, yang bekerja dengan cara mencegah sperma bertemu dengan sel telur sehingga tidak terjadi pembuahan. Kondom merupakan salah satu metode pencegahan kehamilan yang sering digunakan.
5. kontrasepsi diafragma merupakan hal yang tidak biasa di Indonesia. Kontrasepsi ini adalah kontrasepsi barier yang tidak mengurangi kenikmatan berhubungan seksual karena terjadi *skin to skin* kontak antara penis dengan vagina dan dapat meningkatkan frekuensi sentuhan pada *G Spot* dalam. Sayangnya diafragma memiliki efektifitas yang paling rendah dibandingkan dengan alat kontrasepsi lainnya, selain itu pemasangannya harus oleh tenaga kesehatan terampil dan harganya relatif lebih mahal.
6. Susuk (*implant*) disebut alat kontrasepsi bawah kulit, karena dipasang di bawah kulit lengan atas sebelah dalam.
7. IUD/Spiral, atau biasa disebut Alat Kontrasepsi Dalam Rahim (AKDR) dan sering juga disebut *intra Uterine Device* (IUD). Secara teknis insersi IUD

hanya bisa dilakukan oleh tenaga medis dan paramedis karena harus dipasang di bagian dalam kemaluan wanita.

8. Tubektomi pada wanita atau vasektomi pada pria ialah setiap tindakan (pengikatan atau pemotongan) pada kedua saluran telur (tuba fallopii) wanita atau saluran vas deferens pria yang mengakibatkan orang/pasangan bersangkutan tidak akan mendapat keturunan lagi. Kontrasepsi itu hanya dipakai untuk jangka panjang, walaupun kadang-kadang masih dapat dipulihkan kembali/*reversible*.

Dalam Himpunan Putusan Tarjih (HPT) Muhammadiyah juga dibahas mengenai Keluarga Berencana. Dalam HPTM tersebut diputuskan bahwa:

1. Mencegah kehamilan adalah berlawanan dengan ajaran agama islam. Demikian pula dengan KB yang dilaksanakan dengan pencegahan kehamilan.
2. Dalam keadaan darurat dibolehkan sekedar perlu dengan mensyaratkan persetujuan suami istri dan tidak mendatangkan mudarat jasmani dan ruhani.

Sehingga dapat dikatakan bahwa, sebenarnya dalam islam tidak tertutup kemungkinan dapat dilakukan KB. Dalam Himpunan Putusan Tarjih dijelaskan kriteria darurat yang membolehkan KB adalah:

1. Mengkhawatirkan keselamatan jiwa atau keselamatan ibu karena mengandung atau melahirkan. Hal ini harus berdasarkan rekomendasi dokter spesialis yang ahli di bidangnya.

Sebagaimana firman Allah swt. dalam QS Al-Baqarah: 195

وَأَنْفِقُوا فِي سَبِيلِ اللَّهِ وَلَا تُلْقُوا بِأَيْدِيكُمْ إِلَى التَّهْلُكَةِ وَأَحْسِنُوا إِنَّ اللَّهَ يُحِبُّ
الْمُحْسِنِينَ ﴿١٩٥﴾

Terjemahnya:

“Dan infakkanlah (hartamu) di jalan Allah, dan janganlah kamu jatuhkan (diri sendiri) ke dalam kebinasaan dengan tangan sendiri, dan berbuat baiklah. Sesungguhnya, Allah menyukai orang-orang yang berbuat baik”.

2. Mengkhawatirkan keselamatan agama, akibat faktor-faktor kesempitan penghidupan, seperti kekhawatiran akan terseret menerima hal-hal yang diharamkan agama karena di dorong oleh kepentingan anak istri.

Sebagaimana firman Allah swt. dalam QS Al-Baqarah: 185

يُرِيدُ اللَّهُ بِكُمُ الْيُسْرَ وَلَا يُرِيدُ بِكُمُ الْعُسْرَ

Terjemahnya:

“....Allah menghendaki kemudahan bagimu, dan tidak menghendaki kesukaran bagimu.”

Sebagaimana firman Allah swt. dalam QS Al-Maidah: 6

مَا يُرِيدُ اللَّهُ لِيَجْعَلَ عَلَيْكُمْ مِنْ حَرَجٍ وَلَٰكِنْ يُرِيدُ لِيُطَهِّرَكُمْ وَلِيُتِمَّ نِعْمَتَهُ عَلَيْكُمْ لَعَلَّكُمْ تَشْكُرُونَ ﴿٦﴾

Terjemahnya:

“....Allah tidak hendak menyulitkan kamu, tetapi Dia hendak membersihkan kamu dan menyempurnakan nikmat-Nya bagimu, agar kamu bersyukur”

3. Mengkhawatirkan keselamatan atau pendidikan anak-anak jika kelahiran terlalu rapat.

Ada beberapa hal yang perlu didudukan persoalannya secara jelas dalam mendiskusikan masalah KB, yakni membatasi jumlah keturunan dan mengatur jarak kelahiran. Membatasi jumlah keturunan adalah menghentikan kelahiran (secara permanen) setelah keturunan mencapai jumlah tertentu, dengan menggunakan berbagai sarana yang diperkirakan bisa mencegah kehamilan. Membatasi kelahiran dianggap berlawanan dengan islam karena biasanya akan dilakukan dengan merusak atau mengubah organisme yang bersangkutan dengan cara memotong, mengikat dan cara anarkis lainnya.

Sedangkan mengatur jarak kehamilan biasanya menggunakan berbagai sarana yang diperkirakan bisa menghalangi seorang perempuan dari kehamilan, seperti: *al-Azl* (menumpahkan sperma laki-laki di luar vagina), mengonsumsi obat-obatan (pencegah kehamilan), memasang penghalang dalam vagina, menghindari hubungan suami istri ketika masa subur, dan yang semisalnya (Pajarianto, 2011).

Mengatur jarak kehamilan seperti ini dibolehkan jika memenuhi dua syarat, yaitu:

1. Adanya kebutuhan (yang dibenarkan dalam syariat), seperti jika istri sakit (sehingga) tidak mampu menanggung kehamilan setiap tahun atau (kondisi) tubuh istri yang kurus (lemah) atau penyakit-penyakit lain yang membahayakan jika dia hamil setiap tahun.
2. Izin dari suami bagi istri (untuk mengatur kehamilan), karena suami mempunyai hak untuk mendapatkan dan (memperbanyak) keturunan.

Dengan demikian, membatasi jumlah keturunan tidak dibolehkan dalam islam tetapi mengatur jarak kelahiran dibolehkan tetapi dengan syarat-syarat yang dibolehkan oleh syara'. Beberapa pendapat ulama' tentang pencegahan kehamilan ataupun penggunaan alat kontrasepsi tertentu, yakni:

1. Ulama membolehkan

Diantara ulama' yang membolehkan adalah Syaikh al-Hariri, Syaikh Syalthut, ulama' yang membolehkan ini berpendapat bahwa diperbolehkan mengikuti program KB dengan ketentuan antara lain, untuk menjaga kesehatan si ibu, menghindari kesulitan ibu, untuk menjaga anak. Mereka juga berpendapat bahwa perencanaan keluarga itu tidak sama dengan pembunuhan karena pembunuhan berlaku ketika janin mencapai tahap ketujuh dari penciptaan. Menurut pendapat ini, senggama terputus,

pangtang berkala (KB kalender), kondom, IUD, susuk (*implant*) dan yang sejenis diboletkan (Pajarianto, 2011).

Sedangkan vasektomi dan tubektomi hukumnya haram karena merusak. Hal ini sejalan dengan pendapat Majelis Tarjih PP Muhammadiyah yang menyatakan bahwa merusak atau mengubah organisme yang bersangkutan dengan cara memotong, mengikat, dan cara anarkis lainnya untuk membatasi kelahiran dianggap berlawanan dengan islam. Fatwa Majelis Ulama' Indonesia (MUI) tahun 1979 juga menyatakan vasektomi dan tubektomi hukumnya haram. Sampai saat ini vasektomi dan tubektomi masih digolongkan cara KB yang tidak dibenarkan dalam islam. Menurut ahli kandungan dan kebidanan, sterilisasi dengan vasektomi dan tubektomi dapat dipulihkan, tetapi dalam kenyataannya kemungkinan berhasilnya sangat tipis dan tidak dapat dipertanggungjawabkan.

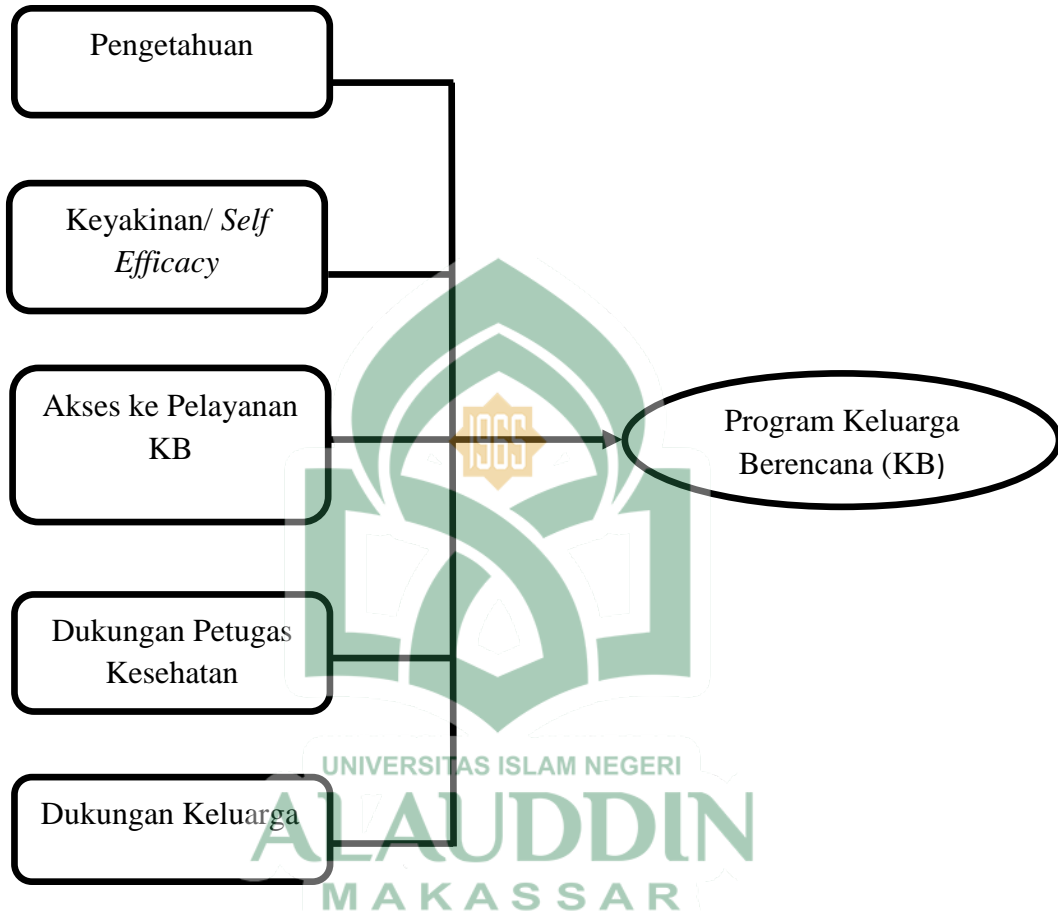
2. Ada juga ulama' yang mengharamkan berbagai cara pencegahan kehamilan kecuali dalam keadaan darurat yang diboletkan menurut syara' dan medis(Pajarianto, 2011).

D. Kerangka Teori




Sumber: (Lawrance Green dalam Notoatmodjo, 2003)

E. Kerangka konsep



Ket:

Variabel Dependen: 

Variabel Independen: 

BAB III

METODOLOGI PENELITIAN

A. Jenis Penelitian

Jenis penelitian yang digunakan dalam penelitian ini adalah kuantitatif deskriptif, yang menggunakan pendekatan *cross sectional*, dimana variabel bebas dan terikat diobservasi sekaligus pada saat yang sama yakni untuk mengetahui faktor-faktor yang berhubungan dengan keikutsertaan Pasangan Usia Subur Terhadap program Keluarga Berencana.

B. Lokasi Dan Waktu Penelitian

1. Lokasi penelitian

Lokasi penelitian yang dipilih oleh peneliti adalah di Kelurahan Batangkaluku Kecamatan Somba Opu Kabupaten Gowa. Alasan peneliti memilih Kelurahan tersebut adalah karena Kelurahan Batangkaluku merupakan salah satu Kelurahan di Kecamatan Somba Opu yang setelah dilakukan perhitungan berdasarkan jumlah penduduk per luas wilayah maka didapatkan Kelurahan Batangkaluku menempati urutan pertama dengan tingkat kepadatan penduduk yaitu 12.970 jiwa/km².

2. Waktu penelitian

Penelitian dengan judul faktor-faktor yang berhubungan dengan keikutsertaan Pasangan Usia Subur Terhadap program Keluarga Berencana di Kabupaten Gowa. Waktu penelitian yaitu pada bulan Juni-Juli 2019.

C. Populasi dan Sampel

1. Populasi

Populasi dalam penelitian ini adalah semua Pasangan Usia Subur (PUS) yang berada di wilayah Kelurahan Batangkaluku Kecamatan Somba Opu Kabupaten Gowa yang berjumlah 1.537 jiwa. Rw 1 berjumlah 163 PUS, Rw 2 berjumlah 235 PUS, Rw 3 berjumlah 228 PUS, Rw 4 berjumlah 160 PUS, Rw 5 berjumlah 303 PUS, Rw 6 berjumlah 186 PUS, Rw 7 berjumlah 87 PUS, dan Rw 8 berjumlah 175 PUS.

2. Sampel

Sampel adalah bagian dari jumlah dan karakteristik yang dimiliki oleh populasi. Dalam menentukan banyaknya sampel, dalam penelitian ini menggunakan rumus Taro Yaname dan Slovin sebagai berikut:

$$n = \frac{N}{N \cdot d^2 + 1}$$

keterangan:

n = Jumlah anggota sampel

N = Jumlah populasi

d² = Presisi

presisi yang ditetapkan 10%, maka:

$$n = \frac{N}{N \cdot d^2 + 1} = \frac{1537}{1537 \cdot (0.1)^2 + 1} = \frac{1537}{14,29} = 94 \text{ PUS}$$

Selanjutnya teknik sampling yang digunakan dalam penelitian ini adalah *probability sampling*, yaitu teknik *proportionate stratified random sampling*. Teknik ini digunakan karena populasi mempunyai unsure yang tidak homogeny dan berstrata secara proporsional. Maka untuk menentukan sampel disetiap strata dalam penelitian ini digunakan yaitu:

$$n_i = \frac{N_i}{N} \times n$$

keterangan :

n_i = jumlah anggota sampel menurut stratum

n = jumlah anggota sampel seluruhnya

N_i = jumlah anggota populasi menurut stratum

N = jumlah anggota populasi seluruhnya

Berikut ini adalah tabel hasil dari perhitungan dengan menggunakan teknik penarikan sampel *proporsional random sampling*.



Tabel 3.1
Hasil Perhitungan Sampel Kelurahan Batangkaluku Kecamatan
Somba Opu Kabupaten Gowa menggunakan teknik Penarikan
sampel *proporsional stratified random sampling*

Stratum	Jumlah Populasi	Jumlah Sampel
RW1	163	10
RW2	235	14
RW3	228	14
RW4	160	10
RW5	303	19
RW6	186	11
RW7	87	5
RW8	175	11
Jumlah	1537	94

Jadi jumlah sampel dalam penelitian ini yaitu 94 Pasangan Usia Subur (PUS) yang ada di Kelurahan Batangkaluku Kecamatan Somba Opu Kabupaten Gowa.

3. Teknik Pengambilan Sampel

Teknik pengambilan sampel dalam penelitian ini yakni menggunakan *purposive sampling* yaitu dimana peneliti menentukan kriteria tertentu terhadap sampel yang akan diteliti. Sampel dalam penelitian ini adalah Pasangan Usia Subur yang memenuhi kriteria inklusi dan eksklusi:

a. Kriteria inklusi

- 1) Pasangan yang sudah menikah (istrinya berumur 15-49 tahun) dan masih produktif.
- 2) Bersedia menjadi responden.
- 3) Memiliki 1 anak.

b. Kriteria Eksklusi

- 1) Pasangan yang sudah menikah (istrinya berumur dibawah 15 dan diatas 49 tahun) dan tidak produktif lagi.
- 2) Tidak bersedia menjadi responden.

D. Sumber Data

1. Data Primer

Data primer adalah sumber data yang diperoleh dari responden melalui hasil jawaban dari kuesioner. Data yang diperoleh kemudian di kelola dalam aplikasi SPSS.

2. Data Sekunder

Data sekunder adalah sumber data yang di dapat dari buku maupun jurnal penelitian.

E. Instrument Penelitian

Instrumen penelitian yang digunakan dalam penelitian ini yaitu kuesioner yang berisi sejumlah pertanyaan untuk memperoleh data yang akurat dan objektif terhadap permasalahan yang diteliti. Sebelum melakukan penelitian terlebih dahulu dilakukan uji validitas dan reliabilitas pada kuesioner untuk mengetahui apakah kuesioner tentang variable independen yaitu pengetahuan, keyakinan, akses pelayanan kesehatan, dukungan petugas kesehatan, dan dukungan keluarga tersebut telah valid dan reliable.

F. Teknik Pengelolaan dan Analisis Data

1. Pengolahan Data

Proses pengolahan data dalam penelitian ini menggunakan program *Statistic Package for Sosial Science* (SPSS) dengan tahapan-tahapan sebagai berikut:

a. Editing

Sebelum data diolah, harus dilakukan penyuntingan (*editing*) terlebih dahulu. Bertujuan untuk memeriksa data hasil pengumpulan data meliputi kelengkapan jawaban atas pertanyaan, jawabannya relevan dan konsisten.

b. Coding

Untuk memudahkan dalam pengolahan data, maka dilakukan pemberian kode pada jawaban. *Coding* atau pemberian kode sangat berguna dalam memasukkan data.

c. EntryData

Jawaban-jawaban yang sudah diberi kode dimasukkan ke dalam program komputer.

d. Cleaning

Apabila semua data telah dimasukkan, dilakukan pengecekan kembali untuk melihat kemungkinan-kemungkinan adanya kesalahan, kemudian dilakukan koreksi.

e. Tabulating

Tabulating yakni memasukkan data ke dalam tabel yang sesuai dengan menggunakan program komputer.

2. Analisa Data

Analisa data dilakukan dengan dua tahap yaitu analisis univariat dan analisis bivariat.

a. Analisis univariat

Analisis univariat digunakan untuk memaparkan karakteristik dari variabel independen dan dependen. Seluruh data yang ada dalam kuesioner diolah dan di sajikan dalam bentuk table distribusi frekuensi.

b. Analisis bivariat

Analisis bivariat digunakan untuk melihat hubungan antara variabel independen dan variabel dependen dengan menggunakan analisis uji *chi-square*. Melalui statistik *chi-square* akan di dapatkan nilai *p*, dimana dalam penelitian ini

digunakan tingkat kemaknaan sebesar 0,05. Penelitian antara dua variabel dikatakan bermakna jika mempunyai nilai $p \leq 0,05$ yang berarti H_0 ditolak dan H_a diterima dan jika tidak bermakna jika mempunyai nilai $p > 0,05$ yang berarti H_0 diterima dan H_a ditolak.

G. Etika Penelitian

Etika penelitian hal yang sangat paling penting dalam pelaksanaan sebuah penelitian mengingat penelitian kesehatan akan berhubungan langsung dengan manusia, maka dari segi etika penulisan harus diperhatikan karena manusia mempunyai hak asasi.

Merupakan masalah etika dalam penelitian dengan cara tidak menuliskan nama responden Masalah dalam etika penelitian :

1. Lembar persetujuan

Merupakan cara persetujuan antara peneliti dengan responden dengan memberikan lembar persetujuan. Lembar persetujuan diberikan sebelum melakukan penelitian, pemberian lembar persetujuan bertujuan agar responden setuju jika tidak peneliti harus menghormati hak mereka.

2. Tanpa nama

Pada lembar alat ukur tetapi hanya menuliskan kode pada lembar pengumpulan data.

3. Kerahasiaan

Masalah ini merupakan masalah etika dengan memberikan jaminan kerahasiaan, baik informasi ataupun masalah-masalah lainnya. Semua informasi yang telah dikumpulkan dijamin kerahasiaannya oleh peneliti, hanya kelompok tertentu yang dapat melihatnya.

BAB IV

HASIL PENELITIAN DAN PEMBAHASAN

A. Hasil Penelitian

Penelitian ini dilaksanakan di Kelurahan Batangkaluku Kecamatan Somba Opu Kabupaten Gowa. Dimana sampel dalam penelitian ini sebanyak 94 PUS (Pasangan Usia Subur). Pengumpulan data dilakukan dengan menggunakan instrument (kuesioner) yang dibacakan oleh peneliti dan responden yang memilih jawaban dari setiap pertanyaan dan pernyataan yang diberikan oleh peneliti. Setelah data terkumpul dan dilakukan pemeriksaan ulang, kemudian diolah dengan SPSS. Selanjutnya, hasil penelitian secara lengkap disajikan dalam bentuk tabel yang meliputi karakteristik responden, analisis univariat, dan analisis bivariat dari setiap variabel untuk menghasilkan data distribusi.

Data yang diperoleh kemudian diolah sesuai dengan tujuan penelitian dan disajikan dalam bentuk tabel. Adapun hasilnya adalah sebagai berikut:

1. Karakteristik Responden

a. Kelompok umur responden

Tabel 4.1
Distribusi Frekuensi Berdasarkan Kelompok Umur Responden
di Wilayah Kelurahan Batangkaluku
Kabupaten Gowa

Umur	Frekuensi (n)	Persentase (%)
20-24	8	8,5
25-29	17	18,0
30-34	31	33,0
35-39	31	33,0
40-44	4	4,3
45-49	3	3,2
Total	94	100

Sumber: Data Primer, 2019

Berdasarkan tabel 4.1 menunjukkan bahawa dari 94 responden, distribusi responden berdasarkan kelompok umur dengan jumlah tertinggi yaitu pada kelompok umur 30-34 dan 35-39 tahun yaitu sebanyak 31 responden (33,0%) dan yang paling sedikit adalah umur 45-49 tahun yaitu sebanyak 3 responden (3,2%).

b. Pendidikan terakhir responden

Tabel 4.2
Distribusi Frekuensi Berdasarkan Pendidikan Terakhir Responden
di Wilayah Kelurahan Batangkaluku
Kabupaten Gowa

Pendidikan	Frekuensi (n)	Persentase (%)
SD	2	2,1
SMP	17	18,1
SMA	37	39,4
Perguruan tinggi/Sederajat	38	40,4
Total	94	100

Sumber: Data Primer, 2019

Berdasarkan tabel 4.2 menunjukkan bahawa dari 94 responden, distribusi responden berdasarkan pendidikan terakhir dengan jumlah tertinggi yaitu perguruan tinggi/ sederajat yaitu sebanyak 38 responden (40,4%) dan yang paling sedikit adalah SD yaitu sebanyak 2 responden (2,1%).

c. Pekerjaan responden

Tabel 4.3
Distribusi Frekuensi Berdasarkan Pekerjaan Responden
di Wilayah Kelurahan Batangkaluku
Kabupaten Gowa

Pekerjaan	Frekuensi (n)	Persentase (%)
Pegawai PNS	19	20,2
Pegawai swasta	17	18,1
Ibu rumah tangga	44	46,8
Wiraswasta	14	14,9
Total	94	100

Sumber: Data Primer, 2019

Berdasarkan tabel 4.3 dari 94 responden, distribusi responden berdasarkan pekerjaan dengan jumlah tertinggi yaitu ibu rumah tangga yaitu sebanyak 44 responden (46,8%) dan yang paling sedikit yaitu wiraswasta yaitu sebanyak 14 responden (14,9%).

2. Keikutsertaan Program KB

a. Penggunaan KB

Tabel 4.4
Distribusi Frekuensi Berdasarkan Menggunakan KB Responden
di Wilayah Kelurahan Batangkaluku
Kabupaten Gowa

Menggunakan KB	Frekuensi (n)	Persentase (%)
Tidak	30	31,9
Ya	64	61,8
Total	94	100

Sumber: Data Primer, 2019

Berdasarkan tabel 4.4 dari 94 responden, distribusi responden berdasarkan penggunaan KB dengan jumlah ya menggunakan KB sebanyak 64 responden (61,8%) dan yang tidak menggunakan KB yaitu sebanyak 30 responden (31,9%).

b. Alasan mengikuti program KB

Tabel 4.5
Distribusi Frekuensi Berdasarkan Alasan Menggunakan KB
Responden di Wilayah Kelurahan Batangkaluku
Kabupaten Gowa

Alasan Mengikuti KB	Frekuensi (n)	Persentase (%)
Untuk kesehatan ibu dan anak	1	1,6
Untuk menjarangkan Kehamilan	52	81,2
Disuruh suami	11	17,2
Total	64	100

Sumber: Data Primer, 2019

Berdasarkan tabel 4.5 dari 64 responden, distribusi responden berdasarkan alasan menggunakan KB dengan jumlah tertinggi yaitu untuk menjarangkan kehamilan yaitu sebanyak 52 responden (81,2%) dan yang paling sedikit yaitu untuk kesehatan ibu dan anak yaitu sebanyak 1 responden (1,6%).

c. Alasan tidak mengikuti program KB

Tabel 4.6
Distribusi Frekuensi Berdasarkan Alasan tidak Menggunakan KB
Responden di Wilayah Kelurahan Batangkaluku
Kabupaten Gowa

Alasan Tidak Mengikuti KB	Frekuensi (n)	Persentase (%)
Ingin punya anak lagi	30	100
Total	30	100

Sumber: Data Primer, 2019

Berdasarkan tabel 4.6 dari 30 responden, distribusi responden berdasarkan alasan tidak mengikuti program KB yaitu ingin punya anak lagi 30 responden (100%).

d. Alat Kontrasepsi yang digunakan

Tabel 4.7
Distribusi Frekuensi Berdasarkan Alat Kontrasepsi yang Digunakan
Responden di Wilayah Kelurahan Batangkaluku
Kabupaten Gowa

Alat Kontrasespsi Yang Digunakan	Frekuensi (n)	Persentase (%)
KB pil	15	23,4
KB Suntik	41	64,1
AKDR/IUD	4	6,2
Implan	4	6,2
Total	64	100

Sumber: Data Primer, 2019

Berdasarkan tabel 4.7 dari 64 responden, distribusi responden berdasarkan alat kontrasepsi yang digunakan dengan jumlah tertinggi yaitu KB suntik yaitu sebanyak 41 responden (64,1%) dan yang paling sedikit yaitu AKDR/IUD dan implan yaitu sebanyak 4 responden (6,2%).

e. Tempat pelayanan KB

Tabel 4.8
Distribusi Frekuensi Berdasarkan Tempat Pelayanan KB Responden
di Wilayah Kelurahan Batangkaluku
Kabupaten Gowa

Tempat Pelayanan KB	Frekuensi (n)	Persentase (%)
Puskesmas	52	81,2
Posyandu	9	14,1
Rumah Sakit	1	1,6
Bidan	2	3,1
Total	64	100

Sumber: Data Primer, 2019

Berdasarkan tabel 4.8 dari 64 responden, distribusi responden berdasarkan tempat pelayanan KB dengan jumlah tertinggi yaitu puskesmas yaitu sebanyak 52

responden (81,2%) dan yang paling sedikit yaitu rumah sakit yaitu sebanyak 1 responden (1,6%).

3. Analisis Univariat

Variabel-variabel yang terdapat pada penelitian ini terlebih dahulu akan dideskripsikan dengan analisis univariat yang hasilnya akan memberikan gambaran umum mengenai responden. Variabel bebas pada penelitian ini yaitu pengetahuan, *self efficacy*, akses pelayanan KB, dukungan petugas KB dan dukungan suami. Sedangkan variable terikat adalah keikutsertaan program Keluarga Berencana (KB).

a. Pengetahuan

Tabel 4.9
Distribusi Frekuensi Berdasarkan Pengetahuan Terhadap Program KB
di Wilayah Kelurahan Batangkaluku
Kabupaten Gowa

Pengetahuan	Frekuensi (n)	Persentase (%)
Baik	37	39,4
Kurang	57	60,6
Total	94	100

Sumber: Data Primer, 2019

Berdasarkan tabel 4.9 tentang pengetahuan Pasangan Usia Subur di wilayah Kelurahan Batangkaluku Kabupaten Gowa menunjukkan bahwa dari 94 responden, pengetahuan dengan kategori baik berjumlah 37 responden (39,4) dan kategori kurang yaitu 57 responden (60,6%).

b. *Self efficacy*

Tabel 4.10
Distribusi Frekuensi Berdasarkan *Self Efficacy* Terhadap Program KB
Di Wilayah Kelurahan Batangkaluku
Kabupaten Gowa

<i>Self Efficacy</i>	Frekuensi (n)	Persentase (%)
Yakin	94	100
Tidak Yakin	0	0
Total	94	100

Sumber: Data Primer, 2019

Berdasarkan tabel 4.10 tentang *self efficacy* (keyakinan) Pasangan Usia Subur di wilayah Kelurahan Batangkaluku Kabupaten Gowa menunjukkan bahwa dari 94 responden, *self efficacy* (keyakinan) dengan kategori yakin berjumlah 94 responden (100%).

c. Akses pelayanan KB

Tabel 4.11
Distribusi Frekuensi Berdasarkan Akses Pelayanan KB
Di Wilayah Kelurahan Batangkaluku
Kabupaten Gowa

Akses Pelayanan KB	Frekuensi (n)	Persentase (%)
Mudah	63	67,0
Tidak Mudah	31	33,0
Total	94	100

Sumber: Data Primer, 2019

Berdasarkan tabel 4.11 tentang akses pelayanan KB Pasangan Usia Subur di wilayah Kelurahan Batangkaluku Kabupaten Gowa menunjukkan bahwa dari 94 responden, akses pelayanan KB dengan kategori mudah berjumlah 63 responden (67%) dan kategori tidak mudah berjumlah 31 responden (31%).

d. Dukungan petugas KB

Tabel 4.12
Distribusi Frekuensi Berdasarkan Dukungan Petugas KB
Di Wilayah Kelurahan Batangkaluku
Kabupaten Gowa

Dukungan Petugas KB	Frekuensi (n)	Persentase (%)
Mendukung	80	85,1
Tidak Mendukung	14	14,9
Total	94	100

Sumber: Data Primer, 2019

Berdasarkan tabel 4.12 tentang dukungan petugas KB terhadap Pasangan Usia Subur di wilayah Kelurahan Batangkaluku Kabupaten Gowa menunjukkan bahwa dari 94 responden, dukungan petugas KB dengan kategori mendukung berjumlah 80 responden (85,1%) dan kategori tidak mendukung berjumlah 14 responden (14,9%).

e. Dukungan suami

Tabel 4.13
Distribusi Frekuensi Berdasarkan Dukungan Suami
di Wilayah Kelurahan Batangkaluku
Kabupaten Gowa

Dukungan Suami	Frekuensi (n)	Persentase (%)
Mendukung	77	81,9
Tidak mendukung	17	18,1
Total	94	100

Sumber: Data Primer, 2019

Berdasarkan tabel 4.13 tentang dukungan suami terhadap Pasangan Usia Subur di wilayah Kelurahan Batangkaluku Kabupaten Gowa menunjukkan bahwa dari 94 responden, dukungan suami dengan kategori mendukung berjumlah 77 responden (81,9%) dan kategori tidak mendukung berjumlah 17 responden (18,1%).

4. Analisis Bivariat

Pada analisis ini dilakukan tabulasi silang antara variabel independen dan variabel dependen untuk mengetahui apakah ada hubungan antara kedua variabel tersebut, yang diuraikan pada tabel berikut:

a. Hubungan pengetahuan dengan keikutsertaan Program KB

Hubungan pengetahuan dengan keikutsertaan Pasangan Usia Subur terhadap program KB dapat dilihat pada tabel tabulasi silang berikut:

Tabel 4.14
Hubungan Pengetahuan dengan Keikutsertaan PUS Terhadap Program KB di Wilayah Kelurahan Batangkaluku Kabupaten Gowa

Pengetahuan	Keikutsertaan				Total		P-value
	Ya		Tidak		N	%	
	n	%	n	%			
Baik	34	59,6	23	40,4	57	100	0.029
Kurang	30	81,1	7	18,9	37	100	
Total	64	68,1	30	31,9	94	100	

Sumber: Data Primer, 2019

Berdasarkan tabel 4.14, diperoleh bahwa hasil analisis hubungan antara pengetahuan dan keikutsertaan Pasangan Usia Subur terhadap program KB di Wilayah kelurahan Batangkaluku Kabupaten Gowa yakni dari 94 responden, terdapat 34 responden dengan pengetahuan baik yang mengikuti program KB (59,6%) dan 23 responden dengan pengetahuan baik yang tidak mengikuti program KB (40,4%) sedangkan 30 responden dengan pengetahuan kurang yang mengikuti program KB (81,1%) dan 7 responden dengan pengetahuan kurang yang tidak mengikuti program KB (18,9%).

Berdasarkan hasil uji statistik dengan menggunakan uji *chi square* diperoleh nilai $p= 0,029$ ($p<0,05$), yang menunjukkan ada hubungan antara pengetahuan dengan keikutsertaan PUS terhadap program Keluarga Bencana di Kelurahan Batangkaluku, yang artinya H_0 di terima dan H_a di tolak.

b. Hubungan *self efficacy* (keyakinan) dengan keikutsertaan Program KB

Hubungan *self efficacy* (keyakinan) dengan keikutsertaan PUS terhadap program KB dapat dilihat pada tabel tabulasi silang berikut:

Tabel 4.15
Hubungan *Self Efficacy* (keyakinan) dengan Keikutsertaan PUS Terhadap Program KB di Wilayah Kelurahan Batangkaluku Kabupaten Gowa

<i>Self Efficacy</i>	Keikutsertaan				Total		<i>P-value</i>
	Ya		Tidak		N	%	
	n	%	N	%	N	%	
Yakin	64	68,1	30	31,9	94	100	
Tidak Yakin	0	0	0	0	0	0	
Total	64	68,1	30	31,9	94	100	

Sumber: Data Primer, 2019

Berdasarkan tabel 4.15, diperoleh bahwa hasil analisis hubungan antara *self efficacy* (keyakinan) dan keikutsertaan PUS terhadap program KB di Wilayah kelurahan Batangkaluku Kabupaten Gowa yakni dari 94 responden, 64 responden dengan *self efficacy* (keyakinan) yakin yang mengikuti program KB (68,1%) dan 30 responden dengan *self efficacy* (keyakinan) tidak yakin yang mengikuti program KB (31,9%).

Berdasarkan hasil uji statistik dengan menggunakan uji *chi square* diperoleh nilai $p= \text{konstan}$ ($p<0,05$), yang menunjukkan tidak ada hubungan antara *self efficacy*

dengan keikutsertaan Pasangan Usia Subur terhadap program Keluarga Brencana pada di Kelurahan Batangkaluku, yang artinya H_0 di terima dan H_a di tolak.

c. Hubungan akses pelayanan KB dengan keikutsertaan Program KB

Hubungan akses pelayanan KB dengan keikutsertaan PUS terhadap program KB dapat dilihat pada tabel tabulasi silang berikut:

Tabel 4.16
Hubungan Akses ke Pelayanan KB dengan Keikutsertaan PUS terhadap Program KB di Wilayah Kelurahan Batangkaluku Kabupaten Gowa

Akses ke Pelayanan KB	Keikutsertaan				Total		P-value
	Ya		Tidak		N	%	
	n	%	n	%			
Mudah	47	74,6	16	25,4	63	100	0.053
Tidak Mudah	17	54,8	14	45,2	31	100	
Total	64	68,1	30	31,9	94	100	

Sumber: Data Primer, 2019

Berdasarkan tabel 4.16, diperoleh bahwa hasil analisis hubungan antara akses ke pelayanan KB dan keikutsertaan PUS terhadap program KB di Wilayah kelurahan Batangkaluku Kabupaten Gowa yakni dari 94 responden, 47 responden dengan akses mudah yang mengikuti program KB (74%) dan 16 responden dengan akses mudah yang tidak mengikuti program KB (25,4%) sedangkan, 17 responden dengan akses tidak mudah yang mengikuti program KB (54,8) dan 14 responden dengan akses tidak mudah yang mengikuti program KB (45,2%).

Berdasarkan hasil uji statistik dengan menggunakan uji *chi square* diperoleh nilai $p= 0,053$ ($p<0,05$), yang menunjukkan tidak ada hubungan antara akses ke pelayanan KB dengan keikutsertaan PUS terhadap program Keluarga Brencana pada

Pasangan Usia Subur di Kelurahan Batangkaluku, yang artinya Ho di terima dan Ha di tolak.

d. Hubungan dukungan petugas KB dengan keikutsertaan Program KB

Hubungan dukungan petugas KB dengan keikutsertaan PUS terhadap program KB dapat dilihat pada tabel tabulasi silang berikut:

Tabel 4.17
Hubungan Dukungan Petugas KB dengan Keikutsertaan PUS terhadap Program KB di Wilayah Kelurahan Batangkaluku Kabupaten Gowa

Dukungan Petugas KB	Keikutsertaan				Total		P-value
	Ya		Tidak		N	%	
	n	%	n	%			
Mendukung	55	68,7	25	31,3	80	100	0.741
Tidak	9	64,3	5	35,7	14	100	
Total	64	68,1	30	31,9	94	100	

Sumber: Data Primer, 2019

Berdasarkan tabel 4.17, diperoleh bahwa hasil analisis hubungan antara akses ke pelayanan KB dan keikutsertaan PUS terhadap program KB di Wilayah kelurahan Batangkaluku Kabupaten Gowa yakni dari 94 responden, 55 responden dengan dukungan petugas KB mendukung yang mengikuti program KB (68,7%) dan 25 responden dengan dukungan petugas kesehatan mmendukung yang tidak mengikuti program KB (31,3%) sedangkan, 9 responden dengan dukungan petugas KB tidak mendukung yang mengikuti program KB (64,3%) dan 5 responden dengan dukungan petugas KB yang tidak mengikuti program KB (35,7%).

Berdasarkan hasil uji statistik dengan menggunakan uji *chi square* diperoleh nilai $p= 0,741$ ($p<0,05$), yang menunjukkan tidak ada hubungan antara peugas KB

dengan keikutsertaan PUS terhadap program Keluarga Bencana pada Pasangan Usia Subur di Kelurahan Batangkaluku, yang artinya H_0 di terima dan H_a di tolak.

e. Hubungan dukungan suami dengan keikutsertaan Program KB

Hubungan dukungan suami dengan keikutsertaan PUS terhadap program KB dapat dilihat pada tabel tabulasi silang berikut:

Tabel 4.18
Hubungan Dukungan Suami dengan Keikutsertaan PUS terhadap Program KB di Wilayah Kelurahan Batangkaluku Kabupaten Gowa

Dukungan Suami	Keikutsertaan				Total		P-value
	Ya		Tidak		N	%	
	n	%	n	%			
Mendukung	53	68,8	24	31,2	77	100	0.741
Tidak	11	64,7	6	35,3	17	100	
Total	64	68,1	30	31,9	94	100	

Sumber: Data Primer, 2019

Berdasarkan tabel 4.18, diperoleh bahwa hasil analisis hubungan dukungan suami dan keikutsertaan PUS terhadap program KB di Wilayah kelurahan Batangkaluku Kabupaten Gowa yakni dari 94 responden, 53 responden dengan dukungan suami mendukung yang mengikuti program KB (68,8%) dan 24 responden dengan dukungan suami mendukung yang tidak mengikuti program KB (31,2%) sedangkan, 11 responden dengan dukungan suami tidak mendukung yang mengikuti program KB (64,7%) dan 6 responden dengan dukungan suami tidak mendukung yang tidak mengikuti program KB (53,3%).

Berdasarkan hasil uji statistik dengan menggunakan uji *chi square* diperoleh nilai $p= 0,741$ ($p<0,05$), yang menunjukkan tidak ada hubungan antara dukungan

suami dengan keikutsertaan PUS terhadap program Keluarga Bencana pada Pasangan Usia Subur di Kelurahan Batangkaluku, yang artinya Ho di terima dan Ha di tolak.

B. Pembahasan

1. Pengetahuan

Pengetahuan merupakan hasil dari tahu dan ini terjadi setelah orang melakukan penginderaan terhadap suatu objek tertentu. Sebagian besar pengetahuan manusia diperoleh dari mata dan telinga. Pengetahuan juga diperoleh dari pendidikan, pengalaman, media massa, maupun lingkungan. Pengetahuan atau kognitif merupakan domain terpenting bagi terbentuknya tindakan seseorang. Pengetahuan diperlukan sebagai dorongan psikis dalam menumbuhkan sikap dan perilaku setiap hari sehingga dapat dikatakan bahwa pengetahuan merupakan stimulasi terhadap tindakan seseorang (Notoatmodjo, 2012).

Sesuai dalam firmal Allah swt. dalam QS Al- Mujaadilah ayat 56/11:

يَتَأَيُّهَا الَّذِينَ ءَامَنُوا إِذَا قِيلَ لَكُمْ تَفَسَّحُوا فِي الْمَجَالِسِ فَافْسَحُوا يَفْسَحِ اللَّهُ لَكُمْ
وَإِذَا قِيلَ أَنْشُرُوا فَأَنْشُرُوا يَرْفَعِ اللَّهُ الَّذِينَ ءَامَنُوا مِنْكُمْ وَالَّذِينَ أُوتُوا الْعِلْمَ دَرَجَاتٍ
وَاللَّهُ بِمَا تَعْمَلُونَ خَبِيرٌ ﴿١١﴾

Terjemahnya:

“Hai orang-orang yang beriman apabila dikatakan kepadamu: “Berlapang-lanpanglah dalam majelis”, niscaya Allah akan member kelapangan untukmu. Dan apabila dikatakan: “Berdirilah kamu”, maka berdirilah, niscaya Allah akan meninggikan orang-orang yang beriman diantaramu dan orang-orang yang diberi ilmu pengetahuan beberapa derajat. Dan Allah maha mengetahui apa yang kamu kerjakan”.

Yang dimaksud oleh ayat diatas adalah orang beriman yang berilmu lebih utama dan diangkat derajatnya lebih tinggi oleh Allah ta'ala dari pada orang beriman yang tidak berilmu. Kedudukan ilmu yang begitu tinggi dan kedudukan orang yang berilmu begitu mulia dalam agama, sehingga ditekankan bahkan diwajibkan kepada setiap manusia untuk menuntut ilmu. Jadi kewajiban dalam menuntut ilmu terbuka dan wajib untuk setiap manusia, baik laki-laki maupun perempuan. Tidak terbatas pada jenis kelamin dan umur bagi sang ilmuwan.

Banyak informasi yang di peroleh seseorang banyak juga pengetahuan seseorang tentang kesehatan, semakin bijak orang tersebut karena banyaknya informasi yang ditemukan tentang kontrasepsi. Seseorang akan bertambah pengetahuannya karena tradisi dan adat istiadat yang sering dilakukan seseorang melalui penalaran apakah yang baik atau buruk untuk mereka. Selain itu ekonomi seseorang mempengaruhi tersedianya fasilitas yang menunjang untuk mendapatkan informasi tentang penggunaan kontrasepsi sehingga dapat mempengaruhi pengetahuan seseorang (Notoatmodjo, 2007).

Pengetahuan atau kognitif merupakan domain yang sangat penting dalam membentuk tindakan seseorang, proses adopsi perilaku yang didasari oleh pengetahuan akan lebih baik dari pada perilaku yang tidak didasari oleh pengetahuan. Pengetahuan diperlukan sebagai dorongan fisik dalam menumbuhkan rasa percaya diri sehingga dikatakan bahwa pengetahuan merupakan stimulus terhadap tindakan seseorang (Notoatmodjo, 2003).

Hasil penelitian di atas menunjukkan ada hubungan antara pengetahuan dengan keikutsertaan PUS terhadap program Keluarga Bencana dimana nilai $p=0,029$ ($p<0,05$). Dari 94 responden, terdapat 34 responden dengan pengetahuan baik

yang mengikuti program KB (59,6%) dan 23 responden dengan pengetahuan baik yang tidak mengikuti program KB (40,4%) sedangkan 30 responden dengan pengetahuan kurang yang mengikuti program KB (81,1%) dan 7 responden dengan pengetahuan kurang yang tidak mengikuti program KB (18,9%).

Berdasarkan penelitian ini dapat dilihat 57 responden memiliki pengetahuan yang baik dan diantaranya terdapat 23 responden yang tidak mengikuti Program KB, dan terdapat 37 responden dengan pengetahuan kurang dan 30 di antaranya mengikuti program KB. Pengetahuan yang baik belum tentu diikuti oleh minat yang baik dalam mengikuti Program KB, karena seseorang yang tahu tentang Program KB belum tentu berminat mengikuti Program KB. Berdasarkan teori Notoadmojo (2007), pengetahuan merupakan faktor domain yang sangat penting dalam membentuk suatu tindakan. Penerimaan perilaku yang didasari pengetahuan, kesadaran, dan sikap yang positif akan bersikap langgeng daripada perilaku yang tidak didasari pengetahuan.

Berdasarkan hasil penelitian meskipun terdapat hubungan antara pengetahuan dengan keikutsertaan Pasangan Usia Subur terhadap program Keluarga Berencana, namun pengetahuan yang di peroleh responden bukan berasal dari petugas kesehatan ataupun dari penyuluhan KB, tapi pengetahuan yang diperoleh responden berasal dari lingkungan sekitar atau biasa di sebut kelompok sebaya.

Hasil penelitian ini sejalan dengan hasil penelitian Khaerunnisa (2018) tentang Faktor-Faktor yang Berhubungan dengan Minat Pasangan Usia Subur Dalam Mengikuti Program KB di Desa Jaraksari Kabupten Wonosobo yang menyimpulkan bahwa ada hubungan yang bermakna antara pengetahuan dengan minat PUS mengikuti program KB.

Hasil penelitian ini juga sejalan dengan hasil penelitian Prasetyo (2013) tentang Analisis Faktor yang Mempengaruhi PUS Mengikuti Keluarga Berencana di Wilayah Kerja Puskesmas Sambirejo Kabupaten Sragen. Yang menyimpulkan bahwa terdapat pengaruh antara pengetahuan terhadap minat partisipasi KB pada PUS di Kelurahan Sukorejo Kecamatan Sambirejo Kabupaten Sragen. Pengetahuan PUS tentang Program KB menyebabkan adanya perilaku kesehatan dalam mengikuti Program KB. Ketika responden memahami tentang tujuan, dan manfaat dari Program KB, maka responden akan cenderung untuk melakukan perilaku tersebut agar mendapatkan manfaat dari KB. Sehingga dapat disimpulkan semakin tinggi pengetahuan tentang KB, maka akan semakin baik pula minat partisipasi dalam Program KB.

2. *Self efficacy* (keyakinan)

Self efficacy adalah keyakinan akan kemampuan individu untuk menggerakkan motivasi, kemampuan kognitif, dan tindakan yang diperlukan untuk memenuhi tuntutan situasi. *Self efficacy* timbul dari perubahan bertahap pada kognitif yang kompleks, sosial, linguistik, dan/atau keahlian fisik melalui pengalaman. Individu-individu nampak mempertimbangkan, menggabungkan, dan menilai informasi berkaitan dengan kemampuan mereka kemudian memutuskan berbagai pilihan dan usaha yang sesuai.

Self efficacy dikatakan mempengaruhi bagaimana pasangan usia subur melihat dan menginterpretasi sesuatu kejadian untuk mengambil keputusan dalam menggunakan alat kontrasepsi. Mereka yang memiliki *Self efficacy* yang rendah dengan mudah yakin bahwa usaha yang mereka lakukan dalam menggunakan alat kontrasepsi akan sia-sia, sehingga mereka cenderung mengalami gejala negatif,

misalnya berhenti menggunakan alat kontrasepsi atau tidak menggunakan sama sekali. Sementara pasangan usia subur yang memiliki *self efficacy* yang tinggi akan cenderung melihat tantangan dalam menggunakan sebagai suatu yang bisa diatasi dengan upaya yang cukup.

Hasil penelitian di atas diperoleh bahwa hasil analisis tidak ada hubungan antara *self efficacy* (keyakinan) dengan keikutsertaan PUS terhadap program KB di Wilayah kelurahan Batangkaluku Kabupaten Gowa yakni dari 94 responden, 64 responden dengan *self efficacy* (keyakinan) yakin yang mengikuti program KB (68,1%) dan 30 responden dengan *self efficacy* (keyakinan) tidak yakin yang mengikuti program KB (31,9%).

Berdasarkan Hasil penelitian dapat di lihat dari 94 responden dengan *self efficacy* (keyakinan) yakin tapi 30 di antaranya tidak mengikuti program KB. hasil penelitian menunjukkan *self efficacy* (keyakinan) yang dimiliki oleh responden bukan berasal dari keyakinan diri sendiri, dimana responden merasa mampu dan yakin tidak akan mengalami kecemasan saat menggunakan KB dan akan tetap menggunakan KB jika ingin menjarangkan kehamilannya. Akan tetapi keyakinan yang dimiliki responden diperoleh dari informasi yang berasal dari orang-orang yang berada di sekitarnya atau biasa di sebut dengan kelompok sebaya yang telah berhasil ataupun telah menggunakan KB terlebih dahulu, sehingga responden merasa yakin dan tertarik untuk menggunakan KB.

Hasil penelitian ini tidak sejalan dengan hasil penelitian Sulaiman dkk (2018) tentang Korelasi *Self Efficacy* Terhadap Pemakaian Alat Kontrasepsi pada Pasangan Usia Subur (PUS) Di Kelurahan Tallo Kota Makassar. Yang menyimpulkan bahwa

ada pengaruh antara *self efficacy* terhadap pemakaian alat kontrasepsi pada Pasangan Usia Subur dimana nilai $p=0,000$.

Hal ini sejalan dengan penelitian oleh Wahyuni pada tahun 2015 menemukan ada hubungan antara *Self efficacy* dengan penggunaan alat kontrasepsi pada pria di kelurahan Tarok Dipo Kota Bukit Tinggi dimana nilai ($p\ value = 0.004$). Penelitian oleh Wahyuni tersebut menunjukkan bahwa pria di Kelurahan Tarok Dipo Kota Bukit Tinggi mempunyai *Self efficacy* yang rendah terhadap penggunaan alat kontrasepsi (56.1%).

3. Akses ke pelayanan KB

Akses ke fasilitas pelayanan KB akan mempengaruhi pemanfaatan masyarakat terhadap fasilitas pelayanan KB. Meskipun pelayanan kesehatan di puskesmas sudah gratis, akan tetapi untuk mengakses ke puskesmas masyarakat masih membutuhkan biaya untuk transportasi.

Puskesmas Somba Opu berada di dalam kota sehingga transportasi umum sangat mudah untuk didapatkan. Transportasi yang ada selain angkutan umum, ada pula becak motor dan ojek untuk mengakses ke fasilitas pelayanan kesehatan terdekat yaitu Puskesmas Somba Opu. Fasilitas pelayanan KB juga dapat di peroleh dari posyandu, Bidan praktek dan rumah sakit yang dimana ke tiga fasilitas pelayanan KB ini berada di wilayah Kelurahan Batangkaluku sendiri.

Berdasarkan hasil penelitian di atas, menunjukkan bahwa tidak ada pengaruh antara akses ke pelayanan KB dengan keikutsertaan PUS terhadap program Keluarga Bencana dimana nilai $p\ value = 0,053$ ($p < 0,05$). Dari 94 responden, 47 responden dengan akses mudah yang mengikuti program KB (74%) dan 16 responden dengan

akses mudah yang tidak mengikuti program KB (25,4%) sedangkan, 17 responden dengan akses tidak mudah yang mengikuti program KB (54,8) dan 14 responden dengan akses tidak mudah yang mengikuti program KB (45,2%).

Hasil penelitian mengenai jarak pusat layanan KB diketahui bahwa rata-rata jarak rumah responden dengan pusat layanan KB kurang dari 2 km dan waktu tempuhnya kurang dari 15 menit, sehingga dapat dikatakan cukup dekat, serta hampir semua responden menggunakan kendaraan pribadi untuk mengakses pusat pelayanan KB, selain itu mudahnya pelayanan ber-KB bagi akseptor di kelurahan karena tersedianya petugas kesehatan yang mampu melayani akseptor dalam ber-KB khususnya bidan desa dan posyandu sehingga mereka tidak perlu pergi jauh untuk mendapat layanan dalam ber-KB.

Hasil penelitian ini sejalan dengan hasil penelitian Hakim (2013) tentang Faktor-Faktor yang Mempengaruhi Partisipasi Pasangan Usia Subur dalam Program KB di Kecamatan Kauman Kabupaten Ponorogo, yang menyatakan tidak ada pengaruh yang signifikan antara jarak dari pusat Pelayanan KB terhadap partisipasi Pasangan Usia Subur dalam program Keluarga Berencana dimana nilai p value = 0,158). Penelitian ini juga sejalan dengan hasil penelitian Rekha Fitrah (2015) yang menyatakan bahwa tidak ada hubungan antara akses pelayanan KB dengan partisipasi suami dalam program Keluarga Berencana dimana nilai (p value = 0,401).

4. Dukungan petugas KB

Dukungan petugas KB merupakan dukungan sosial dalam bentuk dukungan informatif, dimana perasaan subjek bahwa lingkungan memberikan keterangan yang cukup jelas mengenai hal-hal yang diketahui. Dukungan sosial merupakan informasi

dan umpan balik dari orang lain bahwa individu dicintai, diperhatikan, dihargai dalam hubungan komunikasi yang hebat.

Berdasarkan hasil penelitian di atas, menunjukkan bahwa tidak ada pengaruh antara dukungan petugas KB dengan keikutsertaan PUS terhadap program Keluarga Berencana dimana nilai ($p= 0,741$). Dari 94 responden, 55 responden dengan dukungan petugas KB mendukung yang mengikuti program KB (68,7%) dan 25 responden dengan dukungan petugas kesehatan mendukung yang tidak mengikuti program KB (31,3%) sedangkan, 9 responden dengan dukungan petugas KB tidak mendukung yang mengikuti program KB (64,3%) dan 5 responden dengan dukungan petugas KB yang tidak mengikuti program KB (35,7%).

Berdasarkan hasil penelitian dapat dilihat terdapat 80 responden dengan dukungan petugas KB mendukung dan 25 di antaranya tidak mengikuti program KB, sedangkan terdapat 14 responden dengan dukungan petugas KB tidak mendukung dan 9 diantaranya mengikuti program KB. Dukungan petugas KB paling banyak adalah petugas KB mendengarkan keluhan responden dan memberikan pelayanan yang baik. Sedangkan dukungan tenaga kesehatan yang paling sedikit adalah memberikan penyuluhan tentang program Keluarga Berencana. Hal ini buktikan dari banyaknya akseptor yang mengaku belum pernah mengikuti penyuluhan atau sosialisasi tentang program KB sehingga pemilihan KB hanya berdasar atas keinginan pribadi tanpa alasan yang mantap.

Penelitian ini sejalan dengan hasil penelitian Bakrie (2019) tentang Faktor-Faktor yang Berhubungan dengan Pemilihan Metode Kontrasepsi pada Wanita Usia Subur di Wilayah Kerja Puskesmas Ranotana Weru, yang menyatakan bahwa tidak

ada hubungan antara dukungan petugas KB dengan pemilihan kontrasepsi pada wanita usia subur dimana nilai ($p=0.317$).

Dalam Islam kita sebagai umat manusia di perintahkan untuk saling tolong-menolong dalam hal kebajikan, seperti yang tertuang dalam QS Al-Ma'idah / 5:2 :

وَتَعَاوَنُوا عَلَى الْبِرِّ وَالتَّقْوَىٰ ۖ وَلَا تَعَاوَنُوا عَلَى الْإِثْمِ وَالْعُدْوَانِ ۗ وَاتَّقُوا اللَّهَ ۖ إِنَّ اللَّهَ شَدِيدُ الْعِقَابِ ﴿٢﴾

Terjemahnya:

“Dan tolong-menolonglah kamu dalam (mengerjakan) kebajikan dan takwa, dan jangan tolong-menolong dalam berbuat dosa dan pelanggaran. Dan bertakwalah kamu kepada Allah, sesungguhnya Allah amat berat siksa-Nya”. (Departemen Agama RI, al-Qur'an Tajwid dan Terjemahnya Edisi Tahun 2015).

Dalam tafsir Al-Misbah oleh Muhammad Quraish Shihab menafsirkan bahwa Hendaknya kalian, wahai orang-orang Mukmin, saling menolong dalam berbuat baik dan dalam melaksanakan semua bentuk ketaatan dan jangan saling menolong dalam berbuat kemaksiatan dan melanggar ketentuan-ketentuan Allah swt. Takutlah hukuman dan siksa Allah, karena siksa-Nya amat kejam bagi orang-orang yang menentang-Nya. Ayat ini menunjukkan bahwa Al Quran telah terlebih dahulu beberapa ratus tahun menganjurkan konsep kerjasama dalam kebaikan, dibanding semua undang-undang positif yang ada.

Oleh karena itu, kita harus tanamkan sikap berbuat baik terhadap sesama, terutama pada tenaga kesehatan/petugas KB yang memberikan dukungan kepada PUS atau akseptor KB yang baik berupa pelayanan yang baik, komunikasi yang baik maupun pemberian edukasi kepada PUS.

5. Dukungan suami

Dukungan keluarga yang baik dikarenakan adanya keeratan hubungan antar anggota keluarga yang masih terjalin baik, kesadaran dari keluarga yang saling peduli antar anggota keluarga sehingga fungsi keluarga berjalan sebagaimana mestinya.

Keterlibatan suami dalam ber-KB berupa dukungan penggunaan kontrasepsi dan merencanakan jumlah keluarga untuk menciptakan terwujudnya norma keluarga kecil bahagia sejahtera. Dukungan suami dalam penggunaan kontrasepsi dapat berupa dukungan emosional seperti komunikasi interpersonal yang berhubungan dengan perencanaan jumlah anak yang diinginkan, dukungan penghargaan seperti mengantarkan istrinya untuk melakukan pemasangan ulang kontrasepsi, dukungan instrumental seperti suami menyediakan dana atau biaya yang dikeluarkan untuk memasang alat kontrasepsi, dan dukungan informatif seperti saran yang diberikan suami untuk menggunakan salah satu alat kontrasepsi (Muniroh, 2014).

Berdasarkan hasil penelitian di atas, menunjukkan bahwa tidak ada pengaruh antara dukungan suami dengan keikutsertaan PUS terhadap program Keluarga Berencana dimana nilai $p= 0,741$. Dari 94 responden, 53 responden dengan dukungan suami mendukung yang mengikuti program KB (68,8%) dan 24 responden dengan dukungan suami mendukung yang tidak mengikuti program KB (31,2%) sedangkan, 11 responden dengan dukungan suami tidak mendukung yang mengikuti program KB (64,7%) dan 6 responden dengan dukungan suami tidak mendukung yang tidak mengikuti program KB (53,3%).

Berdasarkan hasil penelian dapat dilihat terdapat 77 responden dengan dukungan suami mendukung dan 24 di antaranya tidak mengikuti proram KB, sedangkan terdapat 17 responden dengan dukungan suami tidak mendukung dan 11 diantaranya mengikuti program KB. Dukungan suami paling banyak adalah mendukung pemilihan jenis kontrasepsi yang akan digunakan, memberikan perhatian saat mengalami nyeri haid dan peduli dengan kesehatan reproduksi responden. Sedangkan dukungan suami paling sedikit adalah suami mengantar istri jika pergi kontrol ataupun pemasangan alat kontrasepsi, dan mengingatkan responden untuk pergi kontrol ke pelayanan KB. Hal ini dibuktikan dengan beberapa responden mengaku jika ingin melakukan pemasangan ataupun melakukan kontrol responden secara mandiri pergi tanpa di temani oleh suaminya, dan pengambilan keputusan tentang jenis kontrasepsi yang akan di gunakan telah di serahkan sepenuhnya kepada sang istri.

Hasil penelitian ini sejalan dengan hasil penelitian Khaerunnisa (2018) tentang Faktor-Faktor yang Berhubungan dengan Minat Pasangan Usia Subur dalam Mengikuti Program KB Di Desa Jaraksari Kabupten Wonosobo, yang menyatakan bahwa tidak ada hubungan antara dukungan suami dengan minat Pasangan Usia Subur dalam mengikuti program KB.

Penelitian ini tidak sejalan dengan hasil penelitian Nasrulloh (2015) tentang Hubungan Antara Pengetahuan, Sikap, dan Dukungan Keluarga dengan Keikutsertaan Pasangan Usia Subur (PUS) dalam Ber-KB di Wilayah Kerja Puskesmas Purwosari Kota Surakarta, yang menunjukkan bahwa ada hubungan yang

signifikan antara dukungan suami dengan keikutsertaan Pasangan Usia Subur dalam ber-KB.

C. Keterbatasan Penelitian

Adapun keterbatasan peneliti selama penelitian adalah :

Peneliti terbatas dalam jumlah sampel yang menggunakan sedikit sampel, sehingga apabila penelitian dilakukan dengan jumlah sampel yang lebih besar hasil penelitian dapat lebih akurat.



BAB V

PENUTUP

A. Kesimpulan

Berdasarkan hasil penelitian di lapangan dan pembahasan yang telah diuraikan pada bab sebelumnya, maka kesimpulan dalam penelitian ini adalah

1. Ada hubungan antara pengetahuan dengan keikutsertaan PUS terhadap program Keluarga Berencana dengan nilai $p= 0,029$ di Kelurahan Batangkaluku Kabupaten Gowa.
2. Tidak ada hubungan antara *self efficacy* (keyakinan) dengan keikutsertaan PUS terhadap program Keluarga Berencana di Kelurahan Batangkaluku kabupaten Gowa.
3. Tidak ada hubungan antara akses ke pelayanan KB dengan keikutsertaan PUS terhadap program Keluarga Berencana dengan nilai $p= 0,063$ di Kelurahan Batangkaluk Kabupaten Gowa.
4. Tidak ada hubungan antara dukungan petugas KB dengan keikutsertaan PUS terhadap Program Keluarga Berencana dengan nilai $p= 0,762$ di Kelurahan Batangkaluku Kabupaten Gowa.
5. Tidak ada hubungan antara dukungan suami dengan keikutsertaan PUS terhadap program Keluarga Berencana dengan nilai $p= 0,778$ di Kelurahan Batangkaluku Kabupaten Gowa.

B. Saran

1. Bagi Tenaga Kesehatan

Hasil penelitian ini diharapkan dapat menjadi masukan serta memberi informasi kepada petugas kesehatan sehingga lebih aktif melakukan kegiatan seperti penyuluhan atau pemberian informasi, dan edukasi kepada ibu sehingga dapat memberikan pelayanan yang lebih komprehensif dalam meningkatkan kesadaran ibu dalam be KB.

2. Bagi Masyarakat

Hasil penelitian ini diharapkan dapat menambah pengetahuan masyarakat khususnya ibu sehingga dapat mengetahui faktor-faktor apa yang mempengaruhi keikutsertaan PUS terhadap program Keluarga Berencana.

3. Bagi Institusi Kesehatan

Hasil penelitian ini diharapkan dapat digunakan untuk menambah khasanah ilmu pengetahuan khususnya tentang program Keluarga Berencana.

4. Bagi Peneliti

Bagi peneliti selanjutnya yang ingin meneliti lebih jauh tentang faktor-faktor yang mempengaruhi keikutsertaan PUS terhadap program Keluarga Berencana, penelitian ini bisa dijadikan dasar, dengan menggunakan faktor yang lebih bervariasi serta menggunakan sampel yang lebih banyak.

DAFTAR PUSTAKA

- Badan Pusat Statistik. *Kabupaten Gowa dalam Angka*. Gowa. 2018.
- Badan Pusat Statistik. *Kecamatan Somba Opu dalam Angka*. 2018.
- Bakri, Zakiah. Dkk. (2019). *Faktor-Faktor Yang Berhubungan Dengan Pemilihan Metode Kontrasepsi Pada Wanita Usia Subur Di Wilayah Kerja Puskesmas Ranotana Weru*.
- Bandura A, (1994) *Encyclopedia Of Human Behavior, 4th edition*, Academia Press, Mew York.
- Bustami MS. (2011). *Penjaminan Mutu Pelayanan Kesehatan dan Akseptabilitasnya*. Jakarta.
- Eddyono, Supriadi Widodo, dkk. (2016). *Akses Terhadap Informasi dan Layanan Kontrasepsi Dalam Rancangan KUHP*. Jakarta.
- Fitria R. (2018). *Faktor Yang Mempengaruhi Partisipasi Suami Dalam Program Keluarga Berencana*. Universitas Syiah Kuala Banda Aceh.
- Green, Lawrence. *Behaviour Factor. Seven Edition Mosby Year Book Inc United States Of America*. 1980.
- Hakim, Arif Rahman. (2015). *Faktor-Faktor Yang Mempengaruhi Partisipasi Pasangan Usia Subur Dalam Program Kb Di Kecamatan Kauman Kabupaten Ponorogo*.
- Kementerian Agama Republik Indonesia. 2013. *Al-Qur'an Al-Karim dan Terjemahannya*. Surabaya: Halim.
- Kementrian Kesehatan RI. (2018). *Profil Kesehatan Indonesia Tahun 2017*.
- Khaerunnisa, Intan. (2018). *Faktor-Faktor Yang Berhubungan Dengan Minat Pasangan Usia Subur Dalam Mengikuti Program Kb Di Desa Jaraksari Kabupaten Wonosobo*.
- Kurniawati, Yayuk. (2014). *Analisis faktor-faktor yang mempengaruhi ketidakikutsertaan pasangan usia subur (PUS) dalam program Keluarga Berencana di kecamatan pujud kabupaten rokan hilir*.
- Muniroh I D, dkk. (2014). *Dukungan Sosial Suami terhadap Istri untuk Menggunakan Alat Kontrasepsi Medis Operasi Wanita (MOW) (Studi Kualitatif Pada*

Pasangan Usia Subur *Unmet Need* di Kecamatan Puger Kabupaten Jember). *e-Jurnal Pustaka Kesehatan*.

Nasrulloh, Ahmad. (2015). *Hubungan Antara Pengetahuan, Sikap, Dan Dukungan Keluarga Dengan Keikutsertaan Pasangan Usia Subur (Pus) Dalam Ber-Kb Di Wilayah Kerja Puskesmas Purwosari Kota Surakarta*.

Ngatimi, Risli. (2002). *Perubahan Perilaku Kesehatan, Dalam Ilmu Perilaku Kesehatan*. Jakarta.

Notoatmodjo, Soekidjo. (1993) *Pengantar Pendidikan Kesehatan dan Ilmu Perilaku Kesehatan*. Yogyakarta.

Notoatmodjo, Soekidjo. *Pendidikan dan Ilmu Perilaku*. Jakarta: Rineka Cipta. 2003.

Notoatmodjo, S. *Promosi Kesehatan: Teori dan Aplikasi*. Jakarta: Rineka Cipta. 2010.

Notoatmodjo, S. *Metode Penelitian Kesehatan*. Rineka Cipta. Jakarta 2012

Pajarianto, Hadi & Mardiana ahmad. (2011). *Integrasi Islam dalam Praktik Keperawatan dan Kebidanan*. Makassar.

Peraturan Pemerintah Republik Indonesia Nomor 87 Tahun 2014 tentang Perkembangan Kependudukan Dan Pembangunan Keluarga, Keluarga Berencana Dan Sistem Informasi Keluarga.

Prasetyo, T. (2013). *Analisis Faktor yang Mempengaruhi PUS Mengikuti Keluarga Berencana di Wilayah Kerja Puskesmas Sambirejo Kabupaten Sragen*. Surakarta: Universitas Muhammadiyah Surakarta.

Prayoga, Dany. (2018). *Faktor-Faktor yang mempengaruhi partisipasi masyarakat dalam program Keluarga Berencana di Kelurahan Surabaya Kecamatan Kedaton Bandar Lampung*.

Purwoastuti, Endang & Elisabeth Siwi Walyani. (2014). *Panduan Materi Kesehatan Reproduksi dan Keluarga Berencana*. Yogyakarta.

Siregar, Ismail Affandy. (2016). *Faktor-Faktor Penghambat Pelaksanaan Program KB dalam Penggunaan Alat Kontrasepsi oleh Pasangan Usia Subur di Kecamatan Sarudik Kabupaten Tapanuli Tengah*.

Sulaeman, Ulfa. Dkk. (2018). *Korelasi Self efficacy terhadap Pemakaian Alat Kontrasepsi pada Pasangan Usia Subur (PUS) di Kelurahan Tallo Kota Makassar*

Smet, Bart. (1994). *Psikologi Kesehatan*. Jakarta.

Syuaib, Miswani Mukani. (2011). *Pelayanan Keluarga Berencana*. Makassar.

Undang-Undang Republik Indonesia Nomor 52 Tahun 2009 tentang Perkembangan Kependudukan dan Pembagnunan Keluarga.

Wahab, Risnawati, Agus Fitriangga & Mitra Handini. (2014). *Hubungan antara faktor pengetahuan istri dan dukungan suami terhadap kejadian unmet need kb pada pasangan usia subur di kelurahan siantan tengah kecamatan pontianak utara tahun 2014*.

Wahyuni AS. (2015). *Hubungan Antara Self efficacy dan Sikap Pria Terhadap Penggunaan Alat Kontrasepsi Pada Pria Di Kelurahan Tarok Dipo Kota Bukit Tinggi*. Universitas Andalas; 2015.

Winengsih, Ecih. (2017). *Faktor-faktor yang mempengaruhi unmet need pada pasangan usia subur di Kelurahan Kadipaten Kecamatan Kraton Yogyakarta*.

Yuhedi, Lucky Taufika & Titik Kurniawati. (2013). *Kependudukan dan Pelayanan KB*. Jakarta.



L

A

M

P

I

R

A

N



Lampiran 1

LEMBAR PERSETUJUAN MENJADI RESPONDEN

Yang bertanda tangan di bawah ini saya :

Nama :

Umur :

Alamat :

Menyatakan bersedia dan setuju menjadi subjek penelitian yang berjudul
**“Faktor-Faktor Yang Berhubungan Dengan Keikutsertaan PUS Terhadap
Program Keluarga Berencana Di Kabupaten Gowa”**, yang diteliti oleh :

Nama : Nursia

Nim : 70200115057

Jurusan : Kesehatan Masyarakat

Demikian persetujuan ini saya buat dengan sesungguhnya dan tidak ada paksaan dari pihak manapun.



Gowa, Juni 2019

Responden

Lampiran 2

Kuesioner Faktor-faktor yang berhubungan dengan keikutsertaan PUS Terhadap program Keluarga Berencana di Kabupaten Gowa

Petunjuk Pengisian!

1. Jawablah pertanyaan di bawah ini sesuai dengan keadaan anda saat ini.
2. Berilah tanda (√) pada jawaban yang sesuai atau yang dipilih

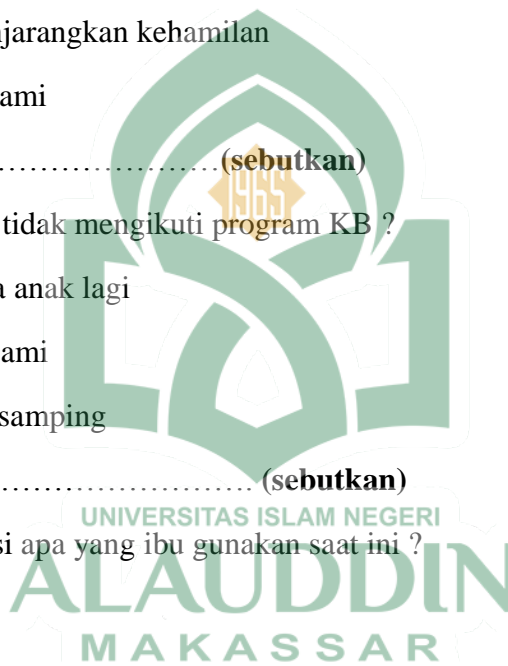
A. Data Umum

1. No :
2. Nama :
3. Alamat/ Rw :
4. usia ibu saat ini :
5. Pendidikan terakhir yang pernah ibu tempuh
 - a. SD atau sederajat
 - b. SMP atau sederajat
 - c. SMA atau sederajat
 - d. Perguruan Tinggi atau Diploma
6. Pekerjaan ibu saat ini
 - a. Pegawai PNS
 - b. Pegawai swasta
 - c. Ibu rumah tangga
 - d. Wiraswasta (dagang)



B. Keikutsertaan Program KB

1. Apakah anda mengikuti program KB ?
 - a. Ya
 - b. Tidak (**jika tidak langsung ke nomor 3**)
2. Apa alasan ibu mengikuti program KB ?
 - a. Untuk kesehatan ibu dan anak
 - b. Untuk menjarangkan kehamilan
 - c. Disuruh suami
 - d. Lainnya.....(sebutkan)
3. Apa alasan ibu tidak mengikuti program KB ?
 - a. Ingin punya anak lagi
 - b. Dilarang suami
 - c. Takut efek samping
 - d. Lainnya.....(sebutkan)
4. Alat kontrasepsi apa yang ibu gunakan saat ini ?
 - e. Kondom
 - f. KB pil
 - g. KB suntik
 - h. AKDR/UID
 - i. Implan
 - j. Sterilisasi (Tubektomi/Vasektomi)
5. Dimana ibu mendapatkan pelayanan KB ?
 - a. Puskesmas
 - b. Posyandu



- c. Rumah sakit
- d. Praktek dokter swasta
- e. Bidan
- f. Lainnya (sebutkan)

C. Pengetahuan Tentang KB

1. Pengertian dari program Keluarga Berencana (KB) adalah.....
 - a. Menambah jumlah angka kelahiran
 - b. Usaha untuk menjarangkan atau merencanakan jumlah anak
 - c. Memperbanyak anak
2. Tujuan dari program KB adalah
 - a. Membentuk keluarga kecil bahagia sejahtera
 - b. Menambah jumlah anak dengan jarak kehamilan satu tahun
 - c. Dengan banyak anak banyak rejeki
3. Menurut anda berapa jumlah anak yang diajurkan dalam program KB (Keluarga Berencana) ?
 - a. 1 anak
 - b. 2 anak
 - c. 3 anak
4. Apakah yang ibu ketahui mengenai manfaat dari program KB (Keluarga Berencana) ?
 - a. Menjarangkan kehamilan
 - b. Menunda kehamilan
 - c. Mengatur jarak kehamilan
5. Program Keluarga Berencana juga dimaksudkan untuk menjadi salah satu strategi dalam mengurangi angka kematian ibu dengan kondisi 4T. Manakah dibawah ini yang bukan termasuk dalam kondisi 4T tersebut ?
 1. Terlalu muda melahirkan

2. Terlalu sering melahirkan
3. Terlalu gemuk

D. Self efficacy

No	Pertanyaan	Jawaban		
		Tidak Yakin	Ragu	Yakin
1.	Saya yakin dengan mengikuti program KB dapat dengan efektif menunda kehamilan			
2.	Saya yakin tidak akan mengalami kecemasan ketika saya memasang alat kontrasepsi			
3.	Saya yakin akan merasa nyaman saat sudah menggunakan kontrasepsi			
4.	Saya yakin akan menunda kehamilan saya jika menggunakan kontrasepsi			
5.	Saya yakin kontrasepsi tidak menimbulkan banyak efek samping			
6.	Saya yakin akan terus menggunakan kotrasepsi selama saya akan menunda kehamilan			

E. Akses Ke Pelayanan KB

No	Pertanyaan	Jawaban
1.	Berapa jarak yang harus ditempuh ke saran pelayanan kesehatan ? Km Meter
2.	Berapa waktu tempuh ke sarana pelayanan kesehatan ? Jam Menit
3.	Jenis transportasi apa yang digunakan ke saran pelayanan kesehatan ?	1. Pribadi 2. Umum
4.	Jika menggunakan transportasi umum, apakah transportasinya mudah di dapat ?	1. Tidak 2. Ya
5.	Berapa jumlah uang yang dikeluarkan untuk akses pelayanan ?	
6.	Apakah biaya tersebut mudah di jangkau ?	1. Tidak 2. Ya

F. Dukungan Petugas Kesehatan

1. Apakah ibu pernah mendapat informasi tentang kontrasepsi KB dari penyuluhan atau petugas KB ?
 - a. Ya
 - b. Tidak
2. Apakah ibu pernah mendapat informasi tentang berbagai alat kontrasepsi KB?
 - a. Ya
 - b. Tidak
3. Apakah ibu pernah mendapat informasi tentang kontrasepsi KB dari sumber lain selain petugas KB?
 - a. Ya
 - b. Tidak
4. Apakah petugas kesehatan mendengarkan segala keluhan anda tentang KB ?
 - a. Ya
 - b. Tidak
5. Menurut anda,apakah pelayanan petugas KB memuaskan?
 - a. Ya
 - b. Tidak

G. Dukungan Keluarga

No	Pernyataan	Jawaban	
		Benar	Salah
Dukungan Informasional			
1	Suami saya memberi izin untuk menghadiri atau mengikuti penyuluhan tentang KB.		
2	Suami saya ikut mengantarkan menghadiri penyuluhan kontrasepsi.		
3	Suami selalu mengingatkan saya untuk pergi kontrol		

	KB ke pelayanan kesehatan.		
Dukungan Penilaian			
4	Suami saya mendukung pemilihan KB yang akan saya gunakan.		
5	Pendapat suami saya sangat mempengaruhi keputusan saya dalam memilih alat KB.		
Dukungan Instrumental			
6	Suami saya memberi dukungan saat saya takut pada proses pemasangan atau pemilihan KB.		
7	Suami saya selalu mengantarkan jika pergi kontrol.		
Dukungan Emosional			
8	Saya selalu berdiskusi dengan pasangan dalam memilih alat KB yang ingin digunakan.		
9	Suami saya ikut mengantarkan ke waktu akan memasang KB.		
10	Kasih sayang yang diberikan oleh suami saya mengalami perubahan setelah menggunakan KB pilihan saya.		
11	Dukungan suami yang diberikan membuat saya lebih percaya diri menggunakan alat KB.		
12	Suami saya memberikan perhatian saat saya mengalami nyeri haid yang hebat.		
13	Suami saya peduli dengan kesehatan reproduksi saya.		

Lampiran 3

Dokumentasi

1. Gambar Kantor Kelurahan Batangkaluku



2. Gambar proses penelitian





UNIVERSITAS ISLAM NEGERI

ALAUDDIN
MAKASSAR



Lampiran 4

No	Umur	Pendidikan	Pekerjaan	B1	B2	B3	B4	B5	C1	C2	C3	C4	C5	C	D1	D2
1	32	PERGUTRUAN TINGGI SADERAJAT	PEGAWAI PNS	TIDAK	0	INGIN PUNYA ANAK LAGI	0	0	BENAR	BENAR	BENAR	SALAH	SALAH	baik	YAKIN	YAKIN
2	33	PERGUTRUAN TINGGI SADERAJAT	PEGAWAI PNS	TIDAK	0	INGIN PUNYA ANAK LAGI	0	0	BENAR	SALAH	BENAR	BENAR	SALAH	baik	YAKIN	YAKIN
3	31	SMA	IBU RUMAH TANGGA	TIDAK	0	INGIN PUNYA ANAK LAGI	0	0	BENAR	SALAH	BENAR	SALAH	BENAR	baik	YAKIN	YAKIN
4	37	SMP	IBU RUMAH TANGGA	TIDAK	0	INGIN PUNYA ANAK LAGI	0	0	SALAH	BENAR	BENAR	BENAR	SALAH	baik	YAKIN	YAKIN
5	31	PERGUTRUAN TINGGI SADERAJAT	PEGAWAI PNS	TIDAK	0	INGIN PUNYA ANAK LAGI	0	0	BENAR	BENAR	BENAR	SALAH	SALAH	baik	YAKIN	YAKIN
6	31	PERGUTRUAN TINGGI SADERAJAT	PEGAWAI PNS	TIDAK	0	INGIN PUNYA ANAK LAGI	0	0	BENAR	BENAR	BENAR	SALAH	SALAH	baik	YAKIN	YAKIN
7	24	SMA	IBU RUMAH TANGGA	YA	UNTUK MENJARANGKAN KEHAMILAN	0	KB PIL	PUSKESMAS	SALAH	SALAH	SALAH	SALAH	SALAH	kura ng	YAKIN	YAKIN
8	37	SMA	PEGAWAI SWASTA	YA	DISURUH SUAMI	0	KB SUNTIK	PUSKESMAS	BENAR	BENAR	BENAR	BENAR	SALAH	baik	YAKIN	YAKIN
9	25	SMA	IBU RUMAH TANGGA	YA	UNTUK MENJARANGKAN KEHAMILAN	0	IMPLAN	PUSKESMAS	BENAR	BENAR	BENAR	BENAR	SALAH	baik	YAKIN	YAKIN
10	22	SMA	IBU RUMAH TANGGA	YA	UNTUK MENJARANGKAN KEHAMILAN	0	KB SUNTIK	PUSKESMAS	BENAR	BENAR	BENAR	BENAR	SALAH	baik	YAKIN	YAKIN
11	32	SMA	IBU RUMAH TANGGA	TIDAK	0	INGIN PUNYA ANAK LAGI	0	0	BENAR	SALAH	BENAR	BENAR	SALAH	baik	YAKIN	YAKIN
12	38	SMP	IBU RUMAH TANGGA	YA	UNTUK MENJARANGKAN KEHAMILAN	0	KB SUNTIK	PUSKESMAS	BENAR	SALAH	SALAH	SALAH	SALAH	kura ng	YAKIN	YAKIN
13	25	SMA	WIRASWASTA	YA	DISURUH SUAMI	0	KB SUNTIK	PUSKESMAS	BENAR	SALAH	BENAR	SALAH	SALAH	kura ng	YAKIN	YAKIN
14	35	PERGUTRUAN TINGGI SADERAJAT	PEGAWAI SWASTA	YA	UNTUK MENJARANGKAN KEHAMILAN	0	KB PIL	PUSKESMAS	BENAR	SALAH	BENAR	SALAH	BENAR	baik	YAKIN	YAKIN
15	31	PERGUTRUAN TINGGI SADERAJAT	WIRASWASTA	YA	UNTUK MENJARANGKAN KEHAMILAN	0	KB PIL	PUSKESMAS	BENAR	BENAR	BENAR	BENAR	SALAH	baik	YAKIN	YAKIN
16	39	PERGUTRUAN TINGGI SADERAJAT	PEGAWAI SWASTA	TIDAK	0	INGIN PUNYA ANAK LAGI	0	0	BENAR	BENAR	BENAR	SALAH	BENAR	baik	YAKIN	YAKIN
17	38	PERGUTRUAN TINGGI SADERAJAT	PEGAWAI PNS	YA	UNTUK MENJARANGKAN KEHAMILAN	0	KB PIL	PUSKESMAS	BENAR	BENAR	BENAR	SALAH	SALAH	baik	YAKIN	YAKIN
18	32	PERGUTRUAN TINGGI SADERAJAT	PEGAWAI SWASTA	YA	DISURUH SUAMI	0	KB PIL	PUSKESMAS	BENAR	BENAR	BENAR	BENAR	SALAH	baik	YAKIN	YAKIN
19	33	PERGUTRUAN TINGGI SADERAJAT	PEGAWAI PNS	YA	UNTUK MENJARANGKAN KEHAMILAN	0	KB SUNTIK	POSYANDU	SALAH	SALAH	BENAR	BENAR	SALAH	kura ng	YAKIN	YAKIN
20	34	PERGUTRUAN TINGGI SADERAJAT	PEGAWAI SWASTA	YA	UNTUK MENJARANGKAN	0	KB SUNTIK	PUSKESMAS	BENAR	BENAR	BENAR	BENAR	SALAH	baik	YAKIN	YAKIN

					KEHAMILAN												
21	32	SMP	IBU RUMAH TANGGA	YA	UNTUK MENJARANGKAN KEHAMILAN	0	KB SUNTIK	PUSKESMAS	SALAH	SALAH	BENAR	SALAH	SALAH	kurang	YAKIN	YAKIN	
22	34	SMA	IBU RUMAH TANGGA	YA	UNTUK MENJARANGKAN KEHAMILAN	0	KB SUNTIK	PUSKESMAS	BENAR	BENAR	SALAH	BENAR	BENAR	baik	YAKIN	YAKIN	
23	42	PERGUTRUAN TINGGI SEDERAJAT	PEGAWAI SWASTA	YA	DISURUH SUAMI	0	KB SUNTIK	PUSKESMAS	BENAR	BENAR	BENAR	BENAR	BENAR	baik	YAKIN	YAKIN	
24	45	SMP	IBU RUMAH TANGGA	YA	UNTUK MENJARANGKAN KEHAMILAN	0	KB SUNTIK	PUSKESMAS	BENAR	BENAR	BENAR	BENAR	SALAH	baik	YAKIN	YAKIN	
25	25	SMA	IBU RUMAH TANGGA	TIDAK	0	INGIN PUNYA ANAK LAGI	0	0	BENAR	BENAR	BENAR	SALAH	BENAR	baik	YAKIN	YAKIN	
26	39	SMP	IBU RUMAH TANGGA	YA	DISURUH SUAMI	0	KB SUNTIK	PUSKESMAS	BENAR	SALAH	BENAR	SALAH	SALAH	kurang	YAKIN	YAKIN	
27	31	PERGUTRUAN TINGGI SEDERAJAT	PEGAWAI PNS	TIDAK	0	INGIN PUNYA ANAK LAGI	0	0	BENAR	BENAR	BENAR	SALAH	BENAR	baik	YAKIN	YAKIN	
28	31	SMP	IBU RUMAH TANGGA	TIDAK	0	INGIN PUNYA ANAK LAGI	0	0	BENAR	SALAH	BENAR	SALAH	SALAH	kurang	YAKIN	YAKIN	
29	37	SMA	IBU RUMAH TANGGA	TIDAK	0	INGIN PUNYA ANAK LAGI	0	0	BENAR	BENAR	BENAR	SALAH	SALAH	baik	YAKIN	YAKIN	
30	43	SMA	IBU RUMAH TANGGA	YA	UNTUK MENJARANGKAN KEHAMILAN	0	KB SUNTIK	POSYANDU	BENAR	SALAH	SALAH	SALAH	BENAR	kurang	YAKIN	YAKIN	
31	34	SMA	IBU RUMAH TANGGA	YA	UNTUK MENJARANGKAN KEHAMILAN	0	KB PIL	BIDAN	BENAR	BENAR	BENAR	SALAH	BENAR	baik	YAKIN	YAKIN	
32	24	SMA	IBU RUMAH TANGGA	YA	UNTUK MENJARANGKAN KEHAMILAN	0	KB SUNTIK	POSYANDU	BENAR	BENAR	BENAR	SALAH	BENAR	baik	YAKIN	YAKIN	
33	36	SMP	IBU RUMAH TANGGA	YA	UNTUK MENJARANGKAN KEHAMILAN	0	KB SUNTIK	POSYANDU	BENAR	BENAR	BENAR	BENAR	BENAR	baik	YAKIN	YAKIN	
34	24	SMA	IBU RUMAH TANGGA	YA	UNTUK MENJARANGKAN KEHAMILAN	0	KB PIL	PUSKESMAS	BENAR	SALAH	BENAR	SALAH	SALAH	kurang	YAKIN	TIDAK YAKIN	
35	41	SMP	IBU RUMAH TANGGA	YA	DISURUH SUAMI	0	KB SUNTIK	BIDAN	BENAR	BENAR	BENAR	SALAH	BENAR	baik	YAKIN	YAKIN	
36	21	PERGUTRUAN TINGGI SEDERAJAT	PEGAWAI SWASTA	TIDAK	0	INGIN PUNYA ANAK LAGI	0	0	BENAR	SALAH	BENAR	SALAH	SALAH	kurang	YAKIN	YAKIN	
37	30	SMA	IBU RUMAH TANGGA	YA	UNTUK MENJARANGKAN KEHAMILAN	0	IMPLAN	PUSKESMAS	BENAR	SALAH	BENAR	SALAH	BENAR	baik	YAKIN	YAKIN	
38	28	PERGUTRUAN TINGGI SEDERAJAT	PEGAWAI PNS	TIDAK	0	INGIN PUNYA ANAK LAGI	0	0	BENAR	BENAR	BENAR	SALAH	SALAH	baik	YAKIN	YAKIN	
39	32	PERGUTRUAN TINGGI SEDERAJAT	PEGAWAI PNS	YA	UNTUK MENJARANGKAN KEHAMILAN	0	KB SUNTIK	PUSKESMAS	BENAR	BENAR	BENAR	BENAR	BENAR	baik	YAKIN	YAKIN	
40	33	SMP	WIRASWASTA	YA	DISURUH SUAMI	0	KB SUNTIK	PUSKESMAS	BENAR	BENAR	BENAR	SALAH	SALAH	baik	YAKIN	YAKIN	

41	26	SMP	IBU RUMAH TANGGA	YA	UNTUK MENJARANGKAN KEHAMILAN	0	KB SUNTIK	PUSKESMAS	BENAR	SALAH	SALAH	SALAH	SALAH	kurang	YAKIN	YAKIN
42	36	SMA	WIRASWASTA	YA	UNTUK MENJARANGKAN KEHAMILAN	0	KB SUNTIK	PUSKESMAS	BENAR	SALAH	BENAR	SALAH	SALAH	kurang	YAKIN	YAKIN
43	29	PERGUTRUAN TINGGI SEDERAJAT	PEGAWAI SWASTA	TIDAK	0	INGIN PUNYA ANAK LAGI	0	0	BENAR	BENAR	SALAH	SALAH	BENAR	baik	YAKIN	YAKIN
44	22	PERGUTRUAN TINGGI SEDERAJAT	PEGAWAI PNS	TIDAK	0	INGIN PUNYA ANAK LAGI	0	0	BENAR	BENAR	BENAR	SALAH	BENAR	baik	YAKIN	YAKIN
45	30	SD	IBU RUMAH TANGGA	YA	UNTUK MENJARANGKAN KEHAMILAN	0	KB SUNTIK	POSYANDU	SALAH	SALAH	SALAH	SALAH	SALAH	kurang	YAKIN	YAKIN
46	47	PERGUTRUAN TINGGI SEDERAJAT	PEGAWAI PNS	TIDAK	0	INGIN PUNYA ANAK LAGI	0	0	BENAR	BENAR	BENAR	BENAR	BENAR	baik	YAKIN	YAKIN
47	47	PERGUTRUAN TINGGI SEDERAJAT	PEGAWAI PNS	TIDAK	0	INGIN PUNYA ANAK LAGI	0	0	BENAR	BENAR	BENAR	BENAR	BENAR	baik	YAKIN	YAKIN
48	33	PERGUTRUAN TINGGI SEDERAJAT	PEGAWAI PNS	YA	UNTUK MENJARANGKAN KEHAMILAN	0	AKDR/IU D	RUMAH SAKIT	BENAR	BENAR	BENAR	SALAH	SALAH	baik	YAKIN	YAKIN
49	31	PERGUTRUAN TINGGI SEDERAJAT	PEGAWAI PNS	TIDAK	0	INGIN PUNYA ANAK LAGI	0	0	BENAR	BENAR	BENAR	BENAR	BENAR	baik	YAKIN	YAKIN
50	37	PERGUTRUAN TINGGI SEDERAJAT	PEGAWAI PNS	TIDAK	0	INGIN PUNYA ANAK LAGI	0	0	BENAR	BENAR	BENAR	SALAH	BENAR	baik	YAKIN	YAKIN
51	34	SMP	IBU RUMAH TANGGA	YA	UNTUK MENJARANGKAN KEHAMILAN	0	IMPLAN	PUSKESMAS	BENAR	SALAH	BENAR	SALAH	SALAH	kurang	RAGU	RAGU
52	35	SMA	WIRASWASTA	YA	UNTUK MENJARANGKAN KEHAMILAN	0	IMPLAN	PUSKESMAS	BENAR	SALAH	BENAR	BENAR	SALAH	baik	YAKIN	RAGU
53	36	SMA	IBU RUMAH TANGGA	TIDAK	0	INGIN PUNYA ANAK LAGI	0	0	BENAR	SALAH	BENAR	SALAH	BENAR	baik	YAKIN	RAGU
54	23	PERGUTRUAN TINGGI SEDERAJAT	PEGAWAI SWASTA	YA	UNTUK MENJARANGKAN KEHAMILAN	0	KB PIL	PUSKESMAS	BENAR	SALAH	BENAR	SALAH	SALAH	kurang	YAKIN	RAGU
55	33	PERGUTRUAN TINGGI SEDERAJAT	PEGAWAI PNS	YA	UNTUK MENJARANGKAN KEHAMILAN	0	AKDR/IU D	PUSKESMAS	BENAR	SALAH	BENAR	SALAH	SALAH	kurang	RAGU	YAKIN
56	29	SMA	IBU RUMAH TANGGA	YA	UNTUK MENJARANGKAN KEHAMILAN	0	KB SUNTIK	PUSKESMAS	SALAH	SALAH	BENAR	SALAH	BENAR	kurang	YAKIN	RAGU
57	39	PERGUTRUAN TINGGI SEDERAJAT	WIRASWASTA	YA	UNTUK MENJARANGKAN KEHAMILAN	0	KB SUNTIK	PUSKESMAS	BENAR	SALAH	BENAR	SALAH	SALAH	kurang	RAGU	YAKIN
58	34	SMA	WIRASWASTA	TIDAK	0	INGIN PUNYA ANAK LAGI	0	0	BENAR	SALAH	BENAR	SALAH	SALAH	kurang	YAKIN	YAKIN
59	35	SMP	IBU RUMAH TANGGA	YA	UNTUK MENJARANGKAN KEHAMILAN	0	KB PIL	PUSKESMAS	BENAR	SALAH	BENAR	SALAH	SALAH	kurang	YAKIN	YAKIN
60	35	SMA	IBU RUMAH TANGGA	YA	DISURUH SUAMI	0	KB SUNTIK	PUSKESMAS	BENAR	BENAR	BENAR	SALAH	SALAH	baik	TIDAK YAKIN	RAGU

61	26	PERGUTRUAN TINGGI SADERAJAT	WIRASWASTA	TIDAK	0	INGIN PUNYA ANAK LAGI	0	0	BENAR	BENAR	BENAR	SALAH	SALAH	baik	RAGU	YAKIN
62	29	SMP	IBU RUMAH TANGGA	YA	0	UNTUK MENJARANGKAN KEHAMILAN	0	KB SUNTIK PUSKESMAS	BENAR	BENAR	BENAR	BENAR	SALAH	baik	YAKIN	TIDAK YAKIN
63	35	SMA	IBU RUMAH TANGGA	YA	0	UNTUK MENJARANGKAN KEHAMILAN	0	KB SUNTIK PUSKESMAS	BENAR	BENAR	BENAR	BENAR	SALAH	baik	YAKIN	RAGU
64	36	SMP	IBU RUMAH TANGGA	YA	0	DISURUH SUAMI	0	KB SUNTIK POSYANDU	BENAR	BENAR	BENAR	BENAR	BENAR	baik	YAKIN	TIDAK YAKIN
65	36	PERGUTRUAN TINGGI SADERAJAT	PEGAWAI PNS	YA	0	UNTUK MENJARANGKAN KEHAMILAN	0	KB SUNTIK PUSKESMAS	BENAR	SALAH	SALAH	SALAH	SALAH	kura ng	YAKIN	RAGU
66	38	PERGUTRUAN TINGGI SADERAJAT	PEGAWAI SWASTA	TIDAK	0	INGIN PUNYA ANAK LAGI	0	0	SALAH	SALAH	BENAR	SALAH	BENAR	kura ng	YAKIN	TIDAK YAKIN
67	31	SMA	IBU RUMAH TANGGA	YA	0	UNTUK MENJARANGKAN KEHAMILAN	0	KB SUNTIK PUSKESMAS	BENAR	SALAH	BENAR	SALAH	SALAH	kura ng	YAKIN	TIDAK YAKIN
68	27	SD	IBU RUMAH TANGGA	YA	0	UNTUK MENJARANGKAN KEHAMILAN	0	KB SUNTIK PUSKESMAS	BENAR	SALAH	BENAR	SALAH	SALAH	kura ng	YAKIN	YAKIN
69	31	SMP	IBU RUMAH TANGGA	YA	0	UNTUK MENJARANGKAN KEHAMILAN	0	KB SUNTIK PUSKESMAS	BENAR	SALAH	BENAR	SALAH	BENAR	baik	YAKIN	YAKIN
70	27	SMA	IBU RUMAH TANGGA	YA	0	UNTUK MENJARANGKAN KEHAMILAN	0	KB SUNTIK PUSKESMAS	BENAR	SALAH	BENAR	BENAR	SALAH	baik	YAKIN	YAKIN
71	33	SMA	IBU RUMAH TANGGA	TIDAK	0	INGIN PUNYA ANAK LAGI	0	0	BENAR	SALAH	BENAR	SALAH	BENAR	baik	YAKIN	YAKIN
72	22	PERGUTRUAN TINGGI SADERAJAT	IBU RUMAH TANGGA	YA	0	UNTUK MENJARANGKAN KEHAMILAN	0	KB SUNTIK PUSKESMAS	SALAH	SALAH	BENAR	SALAH	BENAR	kura ng	YAKIN	YAKIN
73	26	SMA	PEGAWAI SWASTA	YA	0	UNTUK MENJARANGKAN KEHAMILAN	0	KB PIL PUSKESMAS	BENAR	SALAH	BENAR	SALAH	BENAR	baik	YAKIN	YAKIN
74	34	PERGUTRUAN TINGGI SADERAJAT	WIRASWASTA	TIDAK	0	INGIN PUNYA ANAK LAGI	0	0	BENAR	SALAH	BENAR	SALAH	SALAH	kura ng	YAKIN	YAKIN
75	26	SMA	PEGAWAI SWASTA	YA	0	UNTUK MENJARANGKAN KEHAMILAN	0	KB SUNTIK POSYANDU	SALAH	SALAH	BENAR	SALAH	SALAH	kura ng	RAGU	RAGU
76	36	SMA	IBU RUMAH TANGGA	YA	0	DISURUH SUAMI	0	KB SUNTIK PUSKESMAS	BENAR	SALAH	BENAR	SALAH	BENAR	baik	YAKIN	YAKIN
77	36	SMA	WIRASWASTA	YA	0	UNTUK MENJARANGKAN KEHAMILAN	0	KB SUNTIK POSYANDU	SALAH	SALAH	SALAH	SALAH	SALAH	kura ng	RAGU	RAGU
78	31	SMA	IBU RUMAH TANGGA	YA	0	UNTUK MENJARANGKAN KEHAMILAN	0	KB PIL POSYANDU	SALAH	SALAH	BENAR	SALAH	SALAH	kura ng	RAGU	TIDAK YAKIN
79	29	PERGUTRUAN TINGGI SADERAJAT	PEGAWAI SWASTA	TIDAK	0	INGIN PUNYA ANAK LAGI	0	0	BENAR	SALAH	BENAR	SALAH	BENAR	baik	RAGU	RAGU
80	37	SMA	WIRASWASTA	YA	0	UNTUK MENJARANGKAN KEHAMILAN	0	KB SUNTIK PUSKESMAS	BENAR	SALAH	BENAR	SALAH	BENAR	baik	YAKIN	YAKIN

					KEHAMILAN												
81	37	PERGUTRUAN TINGGI SADERAJAT	PEGAWAI SWASTA	YA	UNTUK MENJARANGKAN KEHAMILAN	0	KB PIL	PUSKESMAS	BENAR	SALAH	SALAH	SALAH	SALAH	kura ng	YAKIN	RAGU	
82	39	SMA	PEGAWAI SWASTA	YA	UNTUK MENJARANGKAN KEHAMILAN	0	AKDR/IU D	PUSKESMAS	BENAR	SALAH	BENAR	SALAH	BENAR	baik	RAGU	TIDAK YAKIN	
83	38	PERGUTRUAN TINGGI SADERAJAT	WIRASWASTA	YA	UNTUK KESEHATAN IBU DAN ANAK	0	KB PIL	PUSKESMAS	SALAH	SALAH	BENAR	SALAH	SALAH	kura ng	YAKIN	TIDAK YAKIN	
84	35	PERGUTRUAN TINGGI SADERAJAT	PEGAWAI SWASTA	YA	UNTUK MENJARANGKAN KEHAMILAN	0	KB SUNTIK	PUSKESMAS	BENAR	BENAR	BENAR	BENAR	BENAR	baik	YAKIN	YAKIN	
85	29	SMA	IBU RUMAH TANGGA	YA	UNTUK MENJARANGKAN KEHAMILAN	0	KB SUNTIK	PUSKESMAS	BENAR	BENAR	BENAR	SALAH	SALAH	baik	YAKIN	YAKIN	
86	39	PERGUTRUAN TINGGI SADERAJAT	PEGAWAI PNS	YA	UNTUK MENJARANGKAN KEHAMILAN	0	KB SUNTIK	PUSKESMAS	BENAR	SALAH	SALAH	SALAH	SALAH	kura ng	YAKIN	RAGU	
87	39	PERGUTRUAN TINGGI SADERAJAT	PEGAWAI PNS	YA	UNTUK MENJARANGKAN KEHAMILAN	0	AKDR/IU D	PUSKESMAS	BENAR	BENAR	BENAR	BENAR	BENAR	baik	YAKIN	YAKIN	
88	43	SMA	IBU RUMAH TANGGA	TIDAK	0	INGIN PUNYA ANAK LAGI	0	0	BENAR	SALAH	BENAR	SALAH	SALAH	kura ng	YAKIN	YAKIN	
89	26	SMA	IBU RUMAH TANGGA	TIDAK	0	INGIN PUNYA ANAK LAGI	0	0	SALAH	SALAH	BENAR	SALAH	SALAH	kura ng	YAKIN	YAKIN	
90	35	SMP	IBU RUMAH TANGGA	YA	UNTUK MENJARANGKAN KEHAMILAN	0	KB SUNTIK	PUSKESMAS	SALAH	SALAH	SALAH	SALAH	BENAR	kura ng	RAGU	TIDAK YAKIN	
91	28	SMA	WIRASWASTA	YA	UNTUK MENJARANGKAN KEHAMILAN	0	KB SUNTIK	PUSKESMAS	SALAH	SALAH	BENAR	SALAH	SALAH	kura ng	YAKIN	YAKIN	
92	38	SMP	IBU RUMAH TANGGA	TIDAK	0	INGIN PUNYA ANAK LAGI	0	0	BENAR	BENAR	BENAR	SALAH	BENAR	baik	RAGU	RAGU	
93	30	SMA	WIRASWASTA	YA	UNTUK MENJARANGKAN KEHAMILAN	0	KB PIL	PUSKESMAS	SALAH	SALAH	SALAH	SALAH	SALAH	kura ng	YAKIN	YAKIN	
94	31	PERGUTRUAN TINGGI SADERAJAT	PEGAWAI SWASTA	YA	DISURUH SUAMI	0	KB PIL	PUSKESMAS	BENAR	SALAH	BENAR	BENAR	BENAR	baik	YAKIN	YAKIN	

RAGU	RAGU	YAKIN	YAKIN	YAKIN	MUDAH	YA	YA	TIDAK	TIDAK	YA	MENDUKUNG	YA	YA	TIDAK	YA	TIDAK	TIDAK	YA	YA	YA	YA	TIDAK	TIDAK	TIDAK	MENDUKUNG	
RAGU	YAKIN	YAKIN	YAKIN	YAKIN	MUDAH	YA	YA	YA	TIDAK	TIDAK	MENDUKUNG	YA	TIDAK	YA	YA	YA	TIDAK	TIDAK	TIDAK	TIDAK	YA	YA	YA	YA	MENDUKUNG	
YAKIN	YAKIN	YAKIN	YAKIN	YAKIN	MUDAH	YA	YA	YA	TIDAK	TIDAK	MENDUKUNG	YA	TIDAK	TIDAK	YA	YA	YA	YA	YA	YA	TIDAK	TIDAK	YA	YA	MENDUKUNG	
YAKIN	YAKIN	YAKIN	YAKIN	YAKIN	MUDAH	YA	YA	YA	TIDAK	TIDAK	MENDUKUNG	YA	YA	YA	YA	YA	YA	YA	TIDAK	TIDAK	TIDAK	TIDAK	YA	YA	YA	MENDUKUNG
YAKIN	YAKIN	YAKIN	YAKIN	YAKIN	MUDAH	YA	YA	YA	TIDAK	TIDAK	MENDUKUNG	YA	TIDAK	TIDAK	YA	YA	YA	YA	TIDAK	TIDAK	TIDAK	TIDAK	YA	YA	YA	MENDUKUNG
YAKIN	YAKIN	YAKIN	YAKIN	YAKIN	MUDAH	YA	YA	TIDAK	YA	TIDAK	MENDUKUNG	YA	YA	YA	YA	YA	YA	YA	TIDAK	YA	TIDAK	YA	TIDAK	YA	YA	MENDUKUNG
RAGU	YAKIN	RAGU	YAKIN	YAKIN	MUDAH	YA	TIDAK	YA	TIDAK	YA	MENDUKUNG	TIDAK	YA	YA	YA	YA	TIDAK	YA	YA	TIDAK	YA	YA	YA	YA	MENDUKUNG	
YAKIN	YAKIN	TIDAK	YAKIN	YAKIN	MUDAH	YA	YA	YA	TIDAK	YA	MENDUKUNG	YA	YA	YA	TIDAK	YA	YA	YA	YA	TIDAK	YA	TIDAK	YA	YA	MENDUKUNG	
RAGU	RAGU	RAGU	YAKIN	YAKIN	MUDAH	YA	YA	YA	TIDAK	TIDAK	MENDUKUNG	YA	YA	YA	YA	TIDAK	TIDAK	TIDAK	YA	YA	TIDAK	YA	YA	TIDAK	MENDUKUNG	
YAKIN	YAKIN	RAGU	RAGU	YAKIN	MUDAH	YA	YA	TIDAK	TIDAK	TIDAK	TIDAK	MENDUKUNG	YA	TIDAK	TIDAK	YA	YA	YA	TIDAK	TIDAK	TIDAK	YA	YA	YA	MENDUKUNG	
TIDAK	YAKIN	TIDAK	YAKIN	YAKIN	MUDAH	YA	YA	TIDAK	TIDAK	YA	MENDUKUNG	YA	YA	YA	YA	YA	YA	YA	YA	YA	TIDAK	YA	TIDAK	YA	MENDUKUNG	
YAKIN	YAKIN	TIDAK	YAKIN	YAKIN	MUDAH	YA	YA	TIDAK	TIDAK	YA	MENDUKUNG	YA	YA	YA	YA	YA	YA	YA	YA	YA	YA	YA	TIDAK	YA	MENDUKUNG	
TIDAK	YAKIN	RAGU	RAGU	YAKIN	MUDAH	YA	YA	TIDAK	YA	YA	MENDUKUNG	YA	TIDAK	TIDAK	TIDAK	TIDAK	YA	YA	YA	YA	YA	YA	TIDAK	YA	MENDUKUNG	
RAGU	YAKIN	RAGU	YAKIN	YAKIN	TIDAK	YA	YA	TIDAK	TIDAK	YA	MENDUKUNG	TIDAK	TIDAK	TIDAK	TIDAK	TIDAK	TIDAK	TIDAK	TIDAK	TIDAK	YA	YA	TIDAK	YA	TIDAK	MENDUKUNG
RAGU	TIDAK	YAKIN	RAGU	RAGU	MUDAH	TIDAK	TIDAK	TIDAK	YA	YA	TIDAK	MENDUKUNG	YA	YA	YA	YA	YA	YA	YA	YA	YA	YA	YA	YA	YA	MENDUKUNG
YAKIN	RAGU	TIDAK	YAKIN	RAGU	YAKIN	MUDAH	YA	YA	TIDAK	YA	YA	MENDUKUNG	YA	YA	YA	YA	YA	YA	YA	YA	YA	YA	YA	YA	YA	MENDUKUNG
RAGU	YAKIN	RAGU	RAGU	YAKIN	MUDAH	YA	YA	YA	TIDAK	YA	YA	MENDUKUNG	YA	YA	YA	YA	YA	YA	YA	YA	YA	YA	YA	YA	YA	MENDUKUNG
TIDAK	YAKIN	TIDAK	YAKIN	YAKIN	TIDAK	YA	YA	YA	TIDAK	YA	YA	MENDUKUNG	YA	YA	YA	YA	YA	TIDAK	TIDAK	TIDAK	YA	YA	YA	YA	MENDUKUNG	
RAGU	RAGU	RAGU	YAKIN	YAKIN	MUDAH	YA	YA	YA	TIDAK	YA	YA	MENDUKUNG	YA	YA	YA	YA	YA	TIDAK	TIDAK	TIDAK	YA	YA	TIDAK	YA	TIDAK	MENDUKUNG
RAGU	TIDAK	YAKIN	TIDAK	YAKIN	YAKIN	MUDAH	YA	YA	YA	TIDAK	TIDAK	MENDUKUNG	TIDAK	TIDAK	YA	YA	YA	TIDAK	TIDAK	TIDAK	YA	YA	YA	YA	MENDUKUNG	
RAGU	YAKIN	RAGU	RAGU	YAKIN	MUDAH	YA	YA	TIDAK	TIDAK	YA	MENDUKUNG	YA	YA	YA	YA	YA	YA	YA	YA	YA	YA	YA	YA	YA	YA	MENDUKUNG
RAGU	RAGU	YAKIN	YAKIN	YAKIN	TIDAK	YA	YA	TIDAK	TIDAK	YA	MENDUKUNG	YA	YA	YA	TIDAK	TIDAK	YA	YA	TIDAK	TIDAK	TIDAK	YA	TIDAK	YA	TIDAK	MENDUKUNG
RAGU	YAKIN	YAKIN	YAKIN	YAKIN	MUDAH	YA	YA	TIDAK	TIDAK	YA	MENDUKUNG	YA	YA	YA	YA	YA	YA	YA	YA	YA	YA	YA	YA	YA	YA	MENDUKUNG
YAKIN	RAGU	YAKIN	YAKIN	YAKIN	MUDAH	YA	YA	TIDAK	TIDAK	YA	MENDUKUNG	YA	YA	YA	YA	YA	YA	YA	YA	YA	YA	YA	YA	YA	YA	MENDUKUNG
RAGU	YAKIN	YAKIN	YAKIN	YAKIN	TIDAK	YA	YA	TIDAK	TIDAK	YA	MENDUKUNG	YA	YA	TIDAK	YA	YA	YA	YA	YA	YA	YA	YA	YA	YA	YA	MENDUKUNG
TIDAK	YAKIN	RAGU	YAKIN	YAKIN	MUDAH	YA	YA	TIDAK	TIDAK	TIDAK	TIDAK	MENDUKUNG	YA	YA	YA	YA	YA	TIDAK	TIDAK	TIDAK	YA	YA	YA	YA	YA	MENDUKUNG

YAKIN	RAGU	RAGU	RAGU	YAKIN	MUDAH	YA	YA	TIDAK	YA	YA	MENDUKUNG	TIDAK	TIDAK	TIDAK	YA	YA	TIDAK	TIDAK	YA	YA	TIDAK	TIDAK	TIDAK	TIDAK	TIDAK	MENDUKUNG
TIDAK	TIDAK	YAKIN	RAGU	YAKIN	TIDAK	YA	YA	YA	YA	YA	MENDUKUNG	YA	YA	YA	YA	YA	YA	YA	YA	YA	YA	YA	TIDAK	TIDAK	TIDAK	MENDUKUNG
YAKIN	YAKIN	RAGU	RAGU	YAKIN	MUDAH	YA	YA	TIDAK	TIDAK	TIDAK	TIDAK	TIDAK	TIDAK	TIDAK	YA	YA	TIDAK	TIDAK	TIDAK	YA	YA	TIDAK	TIDAK	TIDAK	TIDAK	MENDUKUNG
RAGU	YAKIN	TIDAK	YAKIN	YAKIN	TIDAK	YA	YA	TIDAK	YA	YA	MENDUKUNG	YA	YA	YA	TIDAK	TIDAK	TIDAK	TIDAK	TIDAK	YA	YA	TIDAK	TIDAK	YA	YA	MENDUKUNG
RAGU	RAGU	RAGU	TIDAK	YAKIN	TIDAK	YA	YA	YA	YA	YA	MENDUKUNG	TIDAK	TIDAK	YA	YA	YA	YA	TIDAK	TIDAK	TIDAK	YA	YA	YA	YA	YA	MENDUKUNG
TIDAK	YAKIN	TIDAK	YAKIN	YAKIN	TIDAK	YA	YA	TIDAK	TIDAK	YA	MENDUKUNG	YA	YA	YA	YA	YA	YA	YA	YA	YA	YA	YA	YA	TIDAK	YA	MENDUKUNG
TIDAK	YAKIN	RAGU	TIDAK	YAKIN	TIDAK	TIDAK	TIDAK	TIDAK	TIDAK	YA	TIDAK	YA	YA	YA	YA	YA	YA	YA	YA	YA	YA	YA	YA	TIDAK	YA	MENDUKUNG
YAKIN	YAKIN	YAKIN	YAKIN	YAKIN	MUDAH	YA	YA	TIDAK	YA	YA	MENDUKUNG	YA	YA	YA	YA	YA	YA	TIDAK	TIDAK	TIDAK	YA	YA	YA	YA	YA	MENDUKUNG
YAKIN	YAKIN	TIDAK	YAKIN	YAKIN	TIDAK	TIDAK	TIDAK	TIDAK	TIDAK	YA	TIDAK	YA	YA	YA	TIDAK	TIDAK	YA	YA	YA	YA	YA	YA	YA	TIDAK	YA	MENDUKUNG
YAKIN	YAKIN	TIDAK	YAKIN	YAKIN	TIDAK	YA	YA	TIDAK	TIDAK	YA	MENDUKUNG	YA	YA	YA	TIDAK	TIDAK	TIDAK	TIDAK	TIDAK	YA	YA	YA	YA	TIDAK	YA	MENDUKUNG
YAKIN	RAGU	RAGU	RAGU	YAKIN	TIDAK	YA	YA	YA	YA	YA	MENDUKUNG	YA	YA	YA	TIDAK	TIDAK	YA	YA	YA	YA	YA	YA	YA	TIDAK	YA	MENDUKUNG
RAGU	YAKIN	YAKIN	YAKIN	YAKIN	TIDAK	YA	YA	TIDAK	YA	YA	MENDUKUNG	YA	YA	YA	YA	YA	YA	TIDAK	TIDAK	YA	TIDAK	TIDAK	TIDAK	YA	YA	MENDUKUNG
RAGU	RAGU	TIDAK	YAKIN	RAGU	TIDAK	YA	YA	TIDAK	YA	YA	MENDUKUNG	YA	YA	YA	YA	YA	YA	YA	YA	YA	YA	YA	YA	YA	YA	MENDUKUNG
RAGU	YAKIN	RAGU	YAKIN	YAKIN	TIDAK	TIDAK	TIDAK	TIDAK	YA	YA	TIDAK	YA	YA	YA	YA	YA	YA	TIDAK	TIDAK	YA	YA	YA	YA	TIDAK	YA	MENDUKUNG
TIDAK	YAKIN	TIDAK	YAKIN	YAKIN	TIDAK	YA	YA	TIDAK	TIDAK	YA	MENDUKUNG	YA	YA	YA	TIDAK	TIDAK	YA	TIDAK	TIDAK	YA	YA	YA	YA	YA	YA	MENDUKUNG
YAKIN	RAGU	RAGU	RAGU	YAKIN	TIDAK	YA	YA	TIDAK	TIDAK	TIDAK	TIDAK	YA	YA	YA	TIDAK	TIDAK	YA	YA	YA	YA	YA	YA	TIDAK	TIDAK	TIDAK	MENDUKUNG
RAGU	RAGU	YAKIN	YAKIN	YAKIN	TIDAK	YA	YA	YA	YA	YA	MENDUKUNG	YA	YA	YA	YA	YA	YA	TIDAK	TIDAK	TIDAK	YA	YA	YA	YA	YA	MENDUKUNG



Lampiran 5

OUTPUT ANALISIS SPSS

Variat

umur

		Frequency	Percent	Valid Percent	Cumulative Percent
Valid	21	1	1.1	1.1	1.1
	22	3	3.2	3.2	4.3
	23	1	1.1	1.1	5.3
	24	3	3.2	3.2	8.5
	25	3	3.2	3.2	11.7
	26	5	5.3	5.3	17.0
	27	2	2.1	2.1	19.1
	28	2	2.1	2.1	21.3
	29	5	5.3	5.3	26.6
	30	3	3.2	3.2	29.8
	31	11	11.7	11.7	41.5
	32	5	5.3	5.3	46.8
	33	6	6.4	6.4	53.2
	34	6	6.4	6.4	59.6
	35	7	7.4	7.4	67.0
	36	7	7.4	7.4	74.5
	37	6	6.4	6.4	80.9
	38	5	5.3	5.3	86.2
	39	6	6.4	6.4	92.6
	41	1	1.1	1.1	93.6
	42	1	1.1	1.1	94.7

43	2	2.1	2.1	96.8
45	1	1.1	1.1	97.9
47	2	2.1	2.1	100.0
Total	94	100.0	100.0	

pendidikan

		Frequency	Percent	Valid Percent	Cumulative Percent
Valid	SD	2	2.1	2.1	2.1
	SMP	17	18.1	18.1	20.2
	SMA	37	39.4	39.4	59.6
	PERGUTRUAN TINGGI SEDERAJAT	38	40.4	40.4	100.0
	Total	94	100.0	100.0	



pekerjaan

		Frequency	Percent	Valid Percent	Cumulative Percent
Valid	PEGAWAI PNS	19	20.2	20.2	20.2
	PEGAWAI SWASTA	17	18.1	18.1	38.3
	IBU RUMAH TANGGA	44	46.8	46.8	85.1
	WIRASWASTA	14	14.9	14.9	100.0
	Total	94	100.0	100.0	

apakah anda mengikuti program KB

		Frequency	Percent	Valid Percent	Cumulative Percent
Valid	TIDAK	30	31.9	31.9	31.9
	YA	64	68.1	68.1	100.0
	Total	94	100.0	100.0	

apa alasan ibu mengikuti program KB

		Frequency	Percent	Valid Percent	Cumulative Percent
Valid	0	30	31.9	31.9	31.9
	UNTUK KESEHATAN IBU DAN ANAK	1	1.1	1.1	33.0
	UNTUK MENJARANGKAN KEHAMILAN	52	55.3	55.3	88.3
	DISURUH SUAMI	11	11.7	11.7	100.0
	Total	94	100.0	100.0	

apa alasan ibu tidak mengikuti program KB

		Frequency	Percent	Valid Percent	Cumulative Percent
Valid	0	64	68.1	68.1	68.1
	INGIN PUNYA ANAK LAGI	30	31.9	31.9	100.0
	Total	94	100.0	100.0	

alat kotrasepsi apa yang ibu gunakan

		Frequency	Percent	Valid Percent	Cumulative Percent
Valid	0	30	31.9	31.9	31.9
	KB PIL	15	16.0	16.0	47.9
	KB SUNTIK	41	43.6	43.6	91.5
	AKDR/IUD	4	4.3	4.3	95.7
	IMPLAN	4	4.3	4.3	100.0
	Total	94	100.0	100.0	

dimana ibu mendapatkan pelayanan KB

		Frequency	Percent	Valid Percent	Cumulative Percent
Valid	0	30	31.9	31.9	31.9
	PUSKESMAS	52	55.3	55.3	87.2
	POSYANDU	9	9.6	9.6	96.8
	RUMAH SAKIT	1	1.1	1.1	97.9
	BIDAN	2	2.1	2.1	100.0
	Total	94	100.0	100.0	

Pengetahuan tentang KB

		Frequency	Percent	Valid Percent	Cumulative Percent
Valid	kurang	37	39.4	39.4	39.4
	baik	57	60.6	60.6	100.0
	Total	94	100.0	100.0	

self efficacy (keyakinan)

		Frequency	Percent	Valid Percent	Cumulative Percent
Valid	YAKIN	94	100.0	100.0	100.0

Akses ke pelayanan KB

		Frequency	Percent	Valid Percent	Cumulative Percent
Valid	TIDAK MUDAH	31	33.0	33.0	33.0
	MUDAH	63	67.0	67.0	100.0
	Total	94	100.0	100.0	

Dukungan petugas KB

		Frequency	Percent	Valid Percent	Cumulative Percent
Valid	TIDAK MENDUKUNG	14	14.9	14.9	14.9
	MENDUKUNG	80	85.1	85.1	100.0
	Total	94	100.0	100.0	

Dukungan Suami

		Frequency	Percent	Valid Percent	Cumulative Percent
Valid	TIDAK MENDUKUNG	17	18.1	18.1	18.1
	MENDUKUNG	77	81.9	81.9	100.0
	Total	94	100.0	100.0	

Bivariat

Case Processing Summary

	Cases					
	Valid		Missing		Total	
	N	Percent	N	Percent	N	Percent
apakah anda mengikuti program KB * Pengetahuan tentang KB	94	100.0%	0	.0%	94	100.0%

apakah anda mengikuti program KB * Pengetahuan tentang KB

Crosstabulation

Count

		Pengetahuan tentang KB		Total
		kurang	baik	
apakah anda mengikuti program KB	TIDAK	7	23	30
	YA	30	34	64
Total		37	57	94

Chi-Square Tests

	Value	df	Asymp. Sig. (2-sided)	Exact Sig. (2-sided)	Exact Sig. (1-sided)
Pearson Chi-Square	4.743 ^a	1	.029		
Continuity Correction ^b	3.808	1	.051		
Likelihood Ratio	4.955	1	.026		
Fisher's Exact Test				.041	.024
Linear-by-Linear Association	4.692	1	.030		
N of Valid Cases	94				

a. 0 cells (.0%) have expected count less than 5. The minimum expected count is 11.81.

b. Computed only for a 2x2 table

Case Processing Summary

	Cases					
	Valid		Missing		Total	
	N	Percent	N	Percent	N	Percent
apakah anda mengikuti program KB * self efficacy (keyakinan)	94	100.0%	0	.0%	94	100.0%

apakah anda mengikuti program KB * self efficacy (keyakinan)

Crosstabulation

Count

		self efficacy (keyakinan)		Total
		TIDAK	YAKIN	
apakah anda mengikuti program KB	TIDAK	30	30	30
	YA	64	64	64
Total		94	94	94

Chi-Square Tests

	Value
Pearson Chi-Square	.a
N of Valid Cases	94

Chi-Square Tests

	Value
Pearson Chi-Square	. ^a
N of Valid Cases	94

a. No statistics are computed because self efficacy (keyakinan) is a constant.

Case Processing Summary

	Cases					
	Valid		Missing		Total	
	N	Percent	N	Percent	N	Percent
apakah anda mengikuti program KB * Akses ke pelayanan KB	94	100.0%	0	.0%	94	100.0%

apakah anda mengikuti program KB * Akses ke pelayanan KB Crosstabulation

Count

		Akses ke pelayanan KB		Total
		TIDAK MUDAH	MUDAH	
apakah anda mengikuti program KB	TIDAK	14	16	30
	YA	17	47	64
Total		31	63	94

Chi-Square Tests

	Value	df	Asymp. Sig. (2-sided)	Exact Sig. (2-sided)	Exact Sig. (1-sided)
Pearson Chi-Square	3.735 ^a	1	.053		
Continuity Correction ^b	2.881	1	.090		
Likelihood Ratio	3.648	1	.056		
Fisher's Exact Test				.063	.046
Linear-by-Linear Association	3.695	1	.055		
N of Valid Cases	94				

a. 0 cells (.0%) have expected count less than 5. The minimum expected count is 9.89.

b. Computed only for a 2x2 table

Case Processing Summary

	Cases					
	Valid		Missing		Total	
	N	Percent	N	Percent	N	Percent
Dukungan petugas KB * apakah anda mengikuti program KB	94	100.0%	0	.0%	94	100.0%

Dukungan petugas KB * apakah anda mengikuti program KB Crosstabulation

Count

		apakah anda mengikuti program KB		Total
		TIDAK	YA	
Dukungan petugas KB	TIDAK MENDUKUNG	5	9	14
	MENDUKUNG	25	55	80
Total		30	64	94

Chi-Square Tests

	Value	df	Asymp. Sig. (2-sided)	Exact Sig. (2-sided)	Exact Sig. (1-sided)
Pearson Chi-Square	.109 ^a	1	.741		
Continuity Correction ^b	.000	1	.984		
Likelihood Ratio	.108	1	.743		
Fisher's Exact Test				.762	.481
Linear-by-Linear Association	.108	1	.742		
N of Valid Cases	94				

a. 1 cells (25.0%) have expected count less than 5. The minimum expected count is 4.47.

b. Computed only for a 2x2 table

Case Processing Summary

	Cases					
	Valid		Missing		Total	
	N	Percent	N	Percent	N	Percent
Dukungan Suami * apakah anda mengikuti program KB	94	100.0%	0	.0%	94	100.0%

Dukungan Suami * apakah anda mengikuti program KB Crosstabulation

Count


		apakah anda mengikuti program KB		Total
		TIDAK	YA	
Dukungan Suami	TIDAK MENDUKUNG	6	11	17
	MENDUKUNG	24	53	77
Total		30	64	94

Chi-Square Tests

	Value	df	Asymp. Sig. (2-sided)	Exact Sig. (2-sided)	Exact Sig. (1-sided)
Pearson Chi-Square	.109 ^a	1	.741		
Continuity Correction ^b	.002	1	.966		
Likelihood Ratio	.108	1	.743		
Fisher's Exact Test				.778	.474
Linear-by-Linear Association	.108	1	.743		
N of Valid Cases	94				

a. 0 cells (.0%) have expected count less than 5. The minimum expected count is 5.43.

b. Computed only for a 2x2 table



Lampiran 6

SURAT PENELITIAN



Nomor : B-1815/FKIK/PP.00.9/05/2019
Lamp : -
Hal : Permohonan Pengajuan Kode Etik

Gowa, 19 Mei 2019

Kepada Yth.
Komite Etik Penelitian Kesehatan FKIK UIN Alauddin Makassar

di-
Tempat

Assalamu 'alaikum wr wb

Sehubungan dengan penyelesaian Skripsi mahasiswa Program Studi Kesehatan Masyarakat Fakultas Kedokteran dan Ilmu Kesehatan UIN Alauddin Makassar, maka kami mohon kesediaan Bapak/Ibu memberikan persetujuan/ izin kode etik kepada mahasiswa yang tersebut di bawah ini:

Nama : Nursia
NIM : 70200115057
Program Studi : Kesehatan Masyarakat
Judul Penelitian : Faktor-Faktor Yang Mempengaruhi Keikutsertaan Program Keluarga Berencana di Kelurahan Batangkuluku Kecamatan Samata Dpu Kabupaten Gowa.

Dosen Pembimbing : 1. Dr. M. Fais Salidnagara, SKM., MARS.
2. Abd. Majid Hr. Lagu, SKM., M.Kes.

Demikian harapan kami, atas perhatian dan kerjasamanya disampaikan terima kasih.

Wassalam
a.n Dekan
Wakil Dekan Bid. Akademik



Dr. Nur Hidayah, S.Kep., Ns., M.Kes.
NIP. 19810405 2000604 2 003



KEMENTERIAN AGAMA RI
UNIVERSITAS ISLAM NEGERI ALAUDDIN MAKASSAR
KOMITE ETIK PENELITIAN KESEHATAN
FAKULTAS KEDOKTERAN DAN ILMU KESEHATAN

Kampus I : Jl. Sultan Alauddin No. 63. Telp. (0411) 864924 Fax. (0411) 864923 Makassar
Kampus II : Jl. H.M. Yasin Limpo No. 36 Telp. (0411) 841879 Fax (0411) 8221400 Samata, Gowa

LEMBAR REKOMENDASI ETIK

Nomor : A.143/KEPK/FKIK/V/2019
Judul Penelitian : Faktor Faktor Yang Mempengaruhi Keikutsertaan Program Keluarga Berencana Di Kelurahan Batangkaluku Kecamatan Somba Opu Kabupaten Gowa
Nama Peneliti : Nursia
No. Register

U	I	N	A	M	I	9	0	5	0	1	4	3
---	---	---	---	---	---	---	---	---	---	---	---	---

A	Rangkuman penilaian oleh <i>reviewers</i> terlampir
B	Perlu <i>full board</i> : <input type="checkbox"/> Ya <input checked="" type="checkbox"/> Tidak a. Ya (terus ke C) b. Tidak (terus ke D)
C	Catatan Rapat Etik (<i>Full Board</i>) Tgl/bulan/tahun Tindak Lanjut/ Catatan Rapat Etik Dikirimkan kembali ke yang bersangkutan dengan tembusan kepimpinan instansi
D	Hasil Penilaian <input checked="" type="checkbox"/> a. Disetujui <input type="checkbox"/> b. Disetujui dengan revisi minor (lihat lembaran pertimbangan / saran / petunjuk) <input type="checkbox"/> c. Disetujui dengan revisi mayor (lihat lembaran pertimbangan / saran / petunjuk) <input type="checkbox"/> d. Ditunda untuk beberapa alasan (lihat lembaran pertimbangan / saran / petunjuk) <input type="checkbox"/> e. Ditolak / Tidak dapat disetujui (lihat lembaran pertimbangan / saran / petunjuk)
E	Penugasan pengawasan seluruhnya penelitian di lapangan untuk yang berisiko sedang – berat, mengobservasi apakah ada penyimpangan etik (tulis nama anggota komisi etik yang ditunjuk oleh rapat): Dr.dr.H.Andi Armyrn Nurdin, M.Sc.

Makassar / 24 Mei 2019
Ketua

Dr.dr.H.Andi Armyrn Nurdin, M.Sc.
NIP. 19550203 198312 1 001



KEMENTERIAN AGAMA
UNIVERSITAS ISLAM NEGERI ALAUDDIN MAKASSAR
FAKULTAS KEDOKTERAN DAN ILMU KESEHATAN

Kampus I: Jl. Sultan Alauddin No. 63 Telp. 864924 (Fax 864923) Makassar
Kampus II: Jl. M.M. Yasin Limpo No. 36 Telp. (0411)841879 Fax.0411-8221400 Somba-Gowa

Nomor : B-2016/FKIK/PP.00.9/06/2019
Lamp : -
Hal : Permohonan Izin penelitian

Gowa, 21 Juni 2019

Kepada Yth.,
Gubernur Prov. Sulawesi Selatan
Cq. Kepala UPT P2T, BKPMD Prov. Sulawesi Selatan

di-
Tempat

Assalamu 'alaikum wr wb

Sehubungan dengan penyelesaian Skripsi mahasiswa Program Studi Kesehatan Masyarakat Fakultas Kedokteran dan Ilmu Kesehatan UIN Alauddin Makassar, maka kami mohon kesediaan Bapak/Ibu memberikan rekomendasi untuk melakukan penelitian kepada mahasiswa yang tersebut di bawah ini:

Nama : Nursia
NIM : 70200115057
Program Studi : Kesehatan Masyarakat
Judul Penelitian : Faktor-Faktor Yang Mempengaruhi Keikutsertaan Program Keluarga Berencana di Kelurahan Batangkaluku Kecamatan Samba Opu Kabupaten Gowa.
Dosen Pembimbing : 1. Dr. M. Fals Safrinogara, SKM., MARS.
2. Abd. Majid Hr. Lagu, SKM., M.Kes.

Demikian harapan kami, atas perhatian dan kerjasamanya disampaikan terima kasih.

UNIVERSITAS ISLAM NEGERI
ALAUDDIN
MAKASSAR

Wassalam

o.n. Dekan

Wakil Dekan Bld. Akademik

Dr. Nur Hidayah, S.Kep., Ns., M.Kes.
NIP. 19810405 2000604 2 003



1 2 0 1 9 1 9 1 4 2 8 3 6 1

PEMERINTAH PROVINSI SULAWESI SELATAN
DINAS PENANAMAN MODAL DAN PELAYANAN TERPADU SATU PINTU
BIDANG PENYELENGGARAAN PELAYANAN PERIZINAN

Nomor : 18124/S.01/PTSP/2019
Lampiran :
Perihal : **Izin Penelitian**

Kepada Yth.
Bupati Gowa

di-
Tempat

Berdasarkan surat Dekan Fak. Kedokteran dan Ilmu Kesehatan UIN Alauddin Makassar Nomor : B-2026/FKIK/PP.00.9/06/2019 tanggal 21 Juni 2019 perihal tersebut diatas, mahasiswa/peneliti dibawah ini:

Nama : NURSIA
Nomor Pokok : 70200115057
Program Studi : Kesehatan Masyarakat
Pekerjaan/Lembaga : Mahasiswa(S1)
Alamat : Jl. H. M. Yasin Limpo No. 30, Samata Gowa

Bermaksud untuk melakukan penelitian di daerah/kantor saudara dalam rangka penyusunan Skripsi, dengan judul :

" FAKTOR FAKTOR YANG MEMPENGARUHI KEIKUTSERTAAN PROGRAM KELUARGA BERENCANA DI KELURAHAN BATANGKALUKU KECAMATAN SOMBA OPU KABUPATEN GOWA "

Yang akan dilaksanakan dari : Tgl. **24 Juni s/d 24 Juli 2019**

Sehubungan dengan hal tersebut diatas, pada prinsipnya kami *menyetujui* kegiatan dimaksud dengan ketentuan yang tertera di belakang surat izin penelitian.

Demikian Surat Keterangan ini diberikan agar dipergunakan sebagaimana mestinya.

UNIVERSITAS ISLAM NEGERI

ALA UDDIN
M A K A S S A R

Diberikan di Makassar
Pada tanggal : 24 Juni 2019

A.n. GUBERNUR SULAWESI SELATAN
KEPALA DINAS PENANAMAN MODAL DAN PELAYANAN TERPADU SATU
PINTU PROVINSI SULAWESI SELATAN
Selaku Administrator Pelayanan Perizinan Terpadu

A. M. YAMIN, SE., MS.
Pangkat : Pembina Utama Madya
Nip : 19610513 199002 1 002

Tembusan Yth
1. Dekan Fak. Kedokteran dan Ilmu Kesehatan UIN Alauddin Makassar di Makassar,
2. Peninggal

SIKAMP/PTSP/24.06.2019





PEMERINTAH KABUPATEN GOWA
BADAN KESATUAN BANGSA DAN POLITIK
Jln. Masjid Raya No. 30. Telepon. 884637. Sungguminasa – Gowa

Sungguminasa, 25 Juni 2019

Nomor : 070/ 055 /BKB.P/2019
Lamp : -
Perihal : **Rekomendasi Penelitian**

Kepada
Yth. Camat Somba Opu

Di-
Tempat.

Berdasarkan Surat Badan Koordinasi Penanaman Modal Daerah Provinsi Sul-Sel Nomor: 18124/S.01/PTSP/2019 tanggal 24 Juni 2019 tentang Rekomendasi Penelitian

Dengan ini disampaikan kepada Bapak/Ibu bahwa yang tersebut di bawah ini:

Nama : **NURSIA**
Tempat/Tanggal Lahir : **Guat, 04 Februari 1997**
Jenis kelamin : **Perempuan**
Pekerjaan : **Mahasiswi (SI)**
Alamat : **Samata**

Bermaksud akan mengadakan Penelitian/Pengumpulan Data Dalam Rangka Penyusunan Skripsi di wilayah/tempat Bapak/Ibu yang berjudul "**FAKTOR FAKTOR YANG MEMPENGARUHI KEIKUTSERTAAN PROGRAM KELUARGA BERENCANA DI KELURAHAN BATANGKALUKU KECAMATAN SOMBA OPU KABUPATEN GOWA**"

Selama : **24 Juni s/d 24 Juli 2019**
Pengikut : **Tidak Ada**

Sehubungan dengan hal tersebut di atas, maka pada prinsipnya kami dapat menyetujui kegiatan tersebut dengan ketentuan :

1. Sebelum dan sesudah melaksanakan kegiatan kepada yang bersangkutan harus melapor kepada Bupati Cq. Badan Kesatuan Bangsa dan Politik Kab.Gowa;
2. Penelitian/Pengambilan Data tidak menyimpang dari izin yang diberikan.;
3. Mentaati semua peraturan perundang-undangan yang berlaku dan mengindahkan adat istiadat setempat;
4. Menyerahkan 1 (satu) Eksemplar copy hasil penelitian kepada Bupati Gowa Cq. Kepala Badan Kesatuan Bangsa dan Politik Kab.Gowa.

Demikian disampaikan dan untuk lancarnya pelaksanaan dimaksud diharapkan bantuan seperlunya.

An. **BUPATI GOWA**
KEPALA BADAN,

DRS. BAHARUDDIN.T
Pangkat : **Pembina Utama Muda**
NIP : **19600124 197911 1 001**

Tembusan:
1. Bupati Gowa (sebagai laporan);
2. Dekan Fak. Kedokteran dan Ilmu Kesehatan UIN Alauddin Makassar di Makassar;
3. Yang Bersangkutan ;
4. Pertinggal;



PEMERINTAH KABUPATEN GOWA

KECAMATAN SOMBA OPU

Alamat : Jalan Sirajuddin Rani No. 71, Bonto-Bontoa
e-mail : metrosombaopu@gmail.com ig : metro.sombaopu

Bonto-Bontoa, 26 Juni 2019

Kepada

Yth. Lurah Batangkaluku

Di-

Tempat

Nomor : 070/ 31 /KSONI/2019

Lampiran: -

Perihal : **Rekomendasi Penelitian**

Berdasarkan surat Badan Kesatuan Bangsa dan Politik Nomor: 070/839/BKB.P/2019, tanggal 24 Juni 2019 perihal Rekomendasi Penelitian.

Maka bersama ini kami sampaikan kepada Bapak / Ibu bahwa yang bersangkutan :

Nama : NURSI A
Tempat/Tgl. Lahir : Gura, 04 Februari 1997
Jenis Kelamin : Perempuan
Pekerjaan : Mahasiswi (S1)
Alamat : Samata

Bermaksud akan mengadakan Penelitian/Pengumpulan Data dalam rangka penyelesaian Skripsi di wilayah/tempat Bapak/Ibu yang berjudul : **"FAKTOR FAKTOR YANG MEMPENGARUHI KEIKUTSERTAAN PROGRAM KELUARGA BERENCANA DI KEL.BATANGKALUKU KEC.SOMBA OPU KAB. GOWA"**.

Selama : 24 Juni s/d 24 Juli 2019

Pengikut : Tidak ada

Demikian untuk dimaklumi dan diketahui seperlunya, atas perhatiannya diucapkan terima kasih.


PEMERINTAH KABUPATEN GOWA
Kecamatan,
SOMBA OPU
KECAMATAN
USSA, S.Sos, M.Si
Pangkat: Pembina
NIP : 19720802 199402 1 001



PEMERINTAH KABUPATEN GOWA
KECAMATAN SOMBA OPU
KELURAHAN BATANGKALUKU
KOMP. MINASA INDAH, BATANGKALUKU

SURAT KETERANGAN

Nomor : 994 / SK / KBK / VIII / 2019

Yang bertanda tangan di bawah ini, Kepala Kelurahan Batangkaluku Kecamatan Somba Opu Kabupaten Gowa menerangkan bahwa :

N a m a : NURSIA
NIM : 70200115057
Jurusan : Kesehatan Masyarakat
Judul : Faktor Faktor yang Mempengaruhi Keikutsertaan Program Keluarga Berencana di Kelurahan Batangkaluku Kec Somba Opu Kab. Gowa

Mahasiswi tersebut diatas telah melaksanakan pengambilan data di Kelurahan Batangkaluku dalam rangka penyusunan skripsi pada Universitas Islam Negeri Makassar

Demikian disampaikan untuk bahan selanjutnya.

UNIVERSITAS ISLAM NEGERI
ALAUDDIN
MAKASSAR

Batangkaluku, 13 April 2019

KELURAHAN BATANGKALUKU



Lampiran 7

RIWAYAT HIDUP



NURSIA lahir di Gura 4 Februari 1997. Anak keempat dari 7 bersaudara, anak dari pasangan Cedan dan Bina. Penulis memiliki hoby traveling dan mendengarkan musik.

Penulis menempuh pendidikan Sekolah Dasar pada tahun 2003 di SDN 79 Gura dan tamat tahun 2009. Kemudian pada tahun yang sama melanjutkan pendidikan di SMPN 2 Baraka dan tamat pada tahun 2012 dan melanjutkan pendidikan di SMA Negeri 1 Anggeraja dan tamat pada tahun 2015. Pada tahun 2015 penulis memasuki jenjang perguruan tinggi di *Universitas Islam Negeri Alauddin Makassar* jurusan Kesehatan Masyarakat peminatan AKK.

Penulis merasa sangat bersyukur atas rahmat dan kasih sayang Allah SWT sehingga penulis merasakan pendidikan di *Universitas Islam Negeri Alauddin Makassar* jurusan Kesehatan Masyarakat, ditambah lagi dengan motivasi dan limpahan doa yang ikhlas tiada henti serta usaha keras orang tua dan keluarga membuat penulis selalu bersemangat untuk memberikan persembahan yang terbaik untuk orang-orang di sekitar penulis terutama orang tua.

FAKTOR-FAKTOR YANG BERHUBUNGAN DENGAN KEIKUTSERTAAN PASANGAN USIA SUBUR TERHADAP PROGRAM KELUARGA BERENCANA DI KABUPATEN GOWA

ORIGINALITY REPORT



PRIMARY SOURCES

1	www.scribd.com Internet Source	6%
2	repositori.uin-alauddin.ac.id Internet Source	3%
3	repository.usu.ac.id Internet Source	3%
4	eprints.undip.ac.id Internet Source	2%
5	id.scribd.com Internet Source	1%
6	media.neliti.com Internet Source	1%
7	khanzima.wordpress.com Internet Source	1%
8	repositori.usu.ac.id Internet Source	1%

9	windygusli17.wordpress.com Internet Source	1%
10	repository.unhas.ac.id Internet Source	1%
11	eprints.ung.ac.id Internet Source	1%
12	es.slideshare.net Internet Source	1%
13	ibnuleo.wordpress.com Internet Source	1%
14	zakypotensi.blogspot.com Internet Source	1%
15	momkiddy.blogspot.com Internet Source	1%
16	risalahmuslim.id Internet Source	1%

Exclude quotes On

Exclude bibliography On

Exclude matches < 1%

