

**EFEKTIVITAS MEDIA PROMOSI KESEHATAN TERHADAP
PERILAKU MEROKOK PESERTA DIDIK DI
SMP NEGERI 9 MAKASSAR**



SKRIPSI

**Diajukan Untuk Memenuhi Salah Satu Syarat Meraih Gelar Sarjana Kesehatan
Masyarakat Pada Fakultas Kedokteran dan Ilmu Kesehatan
UIN Alauddin Makassar**

Oleh

ST.HAMIDAH

70200119024

**JURUSAN KESEHATAN MASYARAKAT
FAKULTAS KEDOKTERAN DAN ILMU KESEHATAN
UNIVERSITAS ISLAM NEGERI ALAUDDIN MAKASSAR**

2023

PERNYATAAN KEASLIAN SKRIPSI

Mahasiswa yang bertanda tangan dibawah ini :

Nama : ST.Hamidah
NIM : 70200119024
Tempat, Tanggal Lahir : Makassar, 22 Agustus 2001
Jurusan/Konsentrasi : Kesehatan Masyarakat/ Promosi Kesehatan dan Ilmu Perilaku
Fakultas : Kedokteran dan Ilmu Kesehatan
Alamat : Jl. Andi Panggeran Pettarani VII
Judul Penelitian : Efektivitas Media promosi Kesehatan Terhadap Perilaku Merokok Peserta Didik di SMP Negeri 9 Makassar

Menyatakan dengan sesungguhnya dengan penuh kesadaran bahwa skripsi ini adalah benar hasil karya sendiri. Jika kemudian hari terbukti bahwa ini merupakan duplikat, plagiat atau dibuat oleh orang lain sebagian atau seluruhnya, maka skripsi dan gelar yang diperoleh karenanya batal demi hukum.

Gowa, Juli 2023

Penyusun



ST.Hamidah

NIM : 70200119024

PENGESAHAN SKRIPSI

Skripsi yang berjudul “Efektivitas Media Promosi Kesehatan Terhadap Perilaku Merokok Peserta Didik di SMP Negeri 9 Makassar” yang disusun oleh ST.Hamidah, NIM : 70200119024, Mahasiswa Jurusan Kesehatan Masyarakat Fakultas Kedokteran dan Ilmu Kesehatan Universitas Islam Negeri Alauddin Makassar, telah diuji dan dipertahankan dalam sidang skripsi yang diselenggarakan pada hari Jumat, 21 Juli 2023 bertepatan dengan 3 Muharram 1445 H, dinyatakan telah dapat diterima sebagai salah satu syarat untuk memperoleh gelar Sarjana Kesehatan Masyarakat.

Gowa, 24 Juli 2023 M
6 Muharram 1445 H

DEWAN PENGUJI

Ketua : Dr. dr. Syatirah, Sp. A., M.Kes (.....)

Sekretaris : Abd. Majid HR. Lagu, SKM., M.Kes (.....)

Munaqisy I : Dian Rezki Wijaya, SKM., M.Kes (.....)

Munaqisy II : Dr. Rahmat, M.Pd.I (.....)

Pembimbing I : Syarfaini, SKM., M.Kes (.....)

Pembimbing II : Tri Addya Karini, SKM., MPH (.....)

Diketahui Oleh :

Dekan Fakultas Kedokteran dan Ilmu Kesehatan
UIN Alauddin Makassar



Dr. dr. Syatirah, Sp.A., M.Kes
NIP : 19800701 200604 2 002

KATA PENGANTAR

بِسْمِ اللَّهِ الرَّحْمَنِ الرَّحِيمِ

Assalamu'Alaikum Warahmatullahi Wabarakatuh

Rasa syukur yang tak terhingga peneliti ungkapkan ke hadirat *sang khaliq* yakni Allah swt yang telah memberikan kemudahan dan kelancaran dalam menyelesaikan skripsi yang berjudul “Efektivitas Media Promosi Kesehatan Terhadap Perilaku Merokok Peserta Didik di SMP Negeri 9 Makassar”. Shalawat berangkaikan kata mutiara salam tak lupa pula peneliti hadiahkan kepada sayyidina Muhammad saw yang berkat perjuangannya kita dapat merasakan zaman yang penuh dengan ilmu pengetahuan seperti saat ini.

Penulisan skripsi ini bertujuan untuk memenuhi salah satu syarat sebagai tugas akhir dalam penyelesaian studi Strata Satu (S1) dengan meraih gelar Sarjana Kesehatan Masyarakat (SKM) pada Fakultas Kedokteran dan Ilmu Kesehatan UIN Alauddin Makassar. Penyusunan skripsi ini tidak terlepas dari bantuan pihak yang terkait secara langsung maupun tidak langsung, terkhusus ucapan terima kasih saya ucapkan kepada ayah saya tercinta ayahanda Jefriy,K yang telah mencurahkan kasih sayang, selalu memberikan nasehat serta doa yang tiada henti-hentinya demi kebaikan penulis di dunia dan di akhirat. Ucapan terima kasih tidak lupa saya sampaikan kepada diri saya sendiri yang telah mampu kooperatif dalam mengerjakan skripsi serta selalu berpikiran positif bahwa sang pemilik sejati dari keajaiban akan mencintai kita dengan cara yang paling ajaib.

Rampungnya skripsi ini tentu tidak terlepas dari berbagai pihak yang telah bersedia memberikan bantuan dan doa kepada peneliti, baik berupa


moril maupun materil. Sehingga dengan bangga peneliti menuliskan ungkapan rasa terima kasih kepada:

1. Prof. Drs. Hamdan Juhannis M.A, Ph.D selaku Rektor UIN Alauddin Makassar beserta jajarannya wakil rektor I, II, dan III
2. Dr. dr Syatirah Jalaluddin, Sp.A., M.Kes selaku Dekan Fakultas Kedokteran dan Ilmu Kesehatan UIN Alauddin Makassar beserta jajarannya wakil dekan I, II, dan III
3. Abd Majid HR Lagu, SKM., M.Kes selaku ketua jurusan Kesehatan Masyarakat UIN Alauddin Makassar.
4. Syarfaini, SKM., M.Kes selaku dosen pembimbing I dan Tri Karini, SKM., MPH selaku dosen pembimbing II ucapan terima kasih tak terkira peneliti ucapkan atas ilmu dan kesediaannya yang selalu meluangkan waktu untuk peneliti selama proses penyelesaian.
5. Dian Rezki Wijaya, SKM., M.Kes selaku dosen penguji kompetensi dan Dr.Rahmat, M.Pd.I selaku dosen penguji integrasi keilmuan yang telah banyak memberikan masukan kepada penulis dalam menyelesaikan penelitian.
6. Dr. Bs. Titi Haerana, SKM., M.Kes selaku pembimbing akademik yang telah memberikan bimbingan dan perhatian terkait akademik peneliti selama berkuliah di UIN Alauddin Makassar.
7. Seluruh Dosen Jurusan Kesehatan Masyarakat Fakultas Kedokteran dan Ilmu Kesehatan UIN Alauddin Makassar yang telah banyak memberikan ilmu serta motivasi-motivasi selama proses penyelesaian penelitian
8. Pengelola Seminar Jurusan Kesehatan Masyarakat Fakultas Kedokteran dan Ilmu Kesehatan UIN Alauddin Makassar yang telah membantu peneliti dalam administrasi persuratan dan kelengkapan berkas seminar.

9. Hj. Nirmaladewi, S.Pd, M.Pd selaku Kepala Sekolah dan guru-guru di SMP Negeri 9 Makassar yang telah membantu peneliti selama proses penelitian.
10. Keluarga Besar Kesehatan Masyarakat UIN Alauddin Makassar terkhusus saudara-saudariku *Gramost'19* Program Studi Kesehatan Masyarakat dan peminatan Promosi Kesehatan dan Ilmu Perilaku (PKIP 2019) yang telah memberikan semangat, dukungan, kritik dan saran kepada penulis.
11. Sahabat saya Andi Jihan Ramadani, Nurfitraeny Ramadhany AR, Maghfira Fahriani Karim, Nur Indah Ramadhani, Elma Nugra Amalia Ako, Tri Wulandari, dan Harnila Hadin yang selalu kebersamai dari awal masuk kuliah sampai di tahap penyelesaian.
12. Semua pihak yang telah membantu penulis yang tidak dapat disebut satu persatu. Terima kasih telah kebersamai di setiap langkah dan tindakan penulis.

Semoga segala bentuk bantuan, dukungan dan doa yang ibu, bapak, dan teman-teman berikan bernilai pahala dan dibalas dengan kebaikan oleh Allah swt. Peneliti menyadari sepenuhnya skripsi ini masih jauh dari kata sempurna, karena jika menunggu sempurna mungkin penelitian ini tidak pernah ada. Maka dari itu dengan segala kerendahan hati, peneliti mengharapkan kritik dan saran yang membangun dan dapat menjadikan skripsi ini lebih baik lagi. Semoga penelitian ini bermanfaat bagi pihak-pihak terkait, lingkungan UIN Alauddin Makassar dan juga kepada para pembaca.

Gowa, Juli 2023
Peneliti



ST. Hamidah
NIM. 70200119024

DAFTAR ISI

HALAMAN JUDUL	i
PERNYATAAN KEASLIAN SKRIPSI	ii
LEMBAR PENGESAHAN	iii
KATA PENGANTAR	iv
DAFTAR ISI	vii
DAFTAR TABEL	ix
DAFTAR LAMPIRAN	xi
ABSTRAK	xii
BAB I PENDAHULUAN	
A. Latar Belakang Masalah	1
B. Rumusan Masalah	6
C. Hipotesis Penelitian	7
D. Definisi Operasional dan Kriteria Objektif	8
E. Kajian Pustaka	10
F. Tujuan Penelitian	18
G. Manfaat Penelitian	18
BAB II TINJAUAN TEORETIS	
A. Media Promosi Kesehatan	20
B. Perilaku Kesehatan	23
C. Bahaya Rokok Pada Remaja	24
D. Promosi Kesehatan di Sekolah	30
E. Kerangka Teori	32
F. Kerangka Konsep	33

BAB III METODOLOGI PENELITIAN

A. Desain Penelitian	34
B. Lokasi dan Waktu Penelitian	35
C. Populasi dan Sampel	36
D. Instrumen Penelitian	37
E. Metode Pengumpulan Data	41
F. Metode Pengolahan Data	42
G. Analisa Data	43
H. Alur Pelaksanaan Penelitian	44

BAB IV HASIL DAN PEMBAHASAN

A. Gambaran Umum Lokasi Penelitian	48
B. Hasil Penelitian	49
C. Pembahasan	63
D. Keterbatasan Penelitian	81

BAB V PENUTUP

A. Kesimpulan	82
B. Saran	82

DAFTAR PUSTAKA	84
-----------------------------	-----------

LAMPIRAN



DAFTAR TABEL

- Tabel 1.1** Definisi Operasional dan Kriteria Objektif
- Tabel 1.2** Kajian Pustaka
- Tabel 3.1** Hasil Uji Validitas Instrumen Pengetahuan
- Tabel 3.2** Hasil Uji Reliabilitas Instrumen Pengetahuan
- Tabel 3.3** Rancangan Instrumen Sikap
- Tabel 3.4** Hasil Uji Validitas Instrumen Sikap
- Tabel 3.5** Hasil Uji Reliabilitas Instrumen Sikap
- Tabel 3.6** Rancangan Instrumen Tindakan
- Tabel 3.7** Hasil Uji Validitas Instrumen Tindakan
- Tabel 3.8** Hasil Uji Reliabilitas Instrumen Tindakan
- Tabel 4.1** Distribusi Responden Berdasarkan Usia Responden Pada Kelompok Kontrol, Kelompok Eksperimen 1, dan Kelompok Eksperimen 2
- Tabel 4.2** Distribusi Responden Berdasarkan Jenis Kelamin Responden Pada Kelompok Kontrol, Kelompok Eksperimen 1, dan Kelompok Eksperimen 2
- Tabel 4.3** Distribusi Responden Berdasarkan Ada Tidaknya Perokok Di Dalam Keluarga Responden Pada Kelompok Kontrol, Kelompok Eksperimen 1, dan Kelompok Eksperimen 2
- Tabel 4.4** Distribusi Responden Berdasarkan Pernah atau Tidak Merokok Pada Kelompok Kontrol, Kelompok Eksperimen 1 dan Kelompok Eksperimen 2
- Tabel 4.5** Distribusi Responden Berdasarkan Pernah atau Tidak Membeli Rokok Pada Kelompok Kontrol, Kelompok Eksperimen 1 dan Kelompok Eksperimen 2

- Tabel 4.6** Distribusi Responden Berdasarkan Jenis Rokok Yang Pertama Kali dikenal Pada Kelompok Kontrol, Kelompok Eksperimen 1 dan Kelompok Eksperimen 2
- Tabel 4.7** Distribusi Responden Berdasarkan Usia Pertama Kali Merokok Pada Kelompok Kontrol, Kelompok Eksperimen 1 dan Kelompok Eksperimen 2
- Tabel 4.8** Distribusi Responden Berdasarkan Usia Motivasi Pertama Kali Merokok Pada Kelompok Kontrol, Kelompok Eksperimen 1 dan Kelompok Eksperimen 2
- Tabel 4.9** Distribusi Pengetahuan, Sikap Dan Tindakan Responden Sebelum dan Setelah Diberikan Perlakuan Pada Kelompok Kontrol
- Tabel 4.10** Distribusi Pengetahuan, Sikap Dan Tindakan Responden Sebelum dan Setelah Diberikan Perlakuan Pada Kelompok Eksperimen 1
- Tabel 4.11** Distribusi Pengetahuan, Sikap Dan Tindakan Responden Sebelum dan Setelah Diberikan Perlakuan Pada Kelompok Eksperimen 2
- Tabel 4.12** Uji Normalitas Kelompok Kontrol, Kelompok Eksperimen 1 dan Kelompok Eksperimen 2
- Tabel 4.13** Analisis Perilaku Responden Sebelum dan Setelah Diberikan Perlakuan Pada Kelompok Kontrol
- Tabel 4.14** Analisis Perilaku Responden Sebelum dan Setelah Diberikan Perlakuan Pada Kelompok Eksperimen 1
- Tabel 4.15** Analisis Perilaku Responden Sebelum dan Setelah Diberikan Perlakuan Pada Kelompok Eksperimen 2
- Tabel 4.16** Perbedaan Efektivitas Media Promosi Kesehatan Pada Kelompok Kontrol, Kelompok Eksperimen 1 dan Kelompok Eksperimen 2

DAFTAR LAMPIRAN

- Lampiran 1** Informed Consent
- Lampiran 2** Kuesioner Penelitian
- Lampiran 3** Media Promosi Kesehatan Bahaya Rokok
- Lampiran 4** Keterangan Layak Etik
- Lampiran 5** Surat Izin Penelitian dari PTSP Prov. Sul-Sel
- Lampiran 6** Surat Izin Penelitian dari Walikota Makassar
- Lampiran 7** Surat Izin Penelitian dari Dinas Pendidikan Kota Makassar
- Lampiran 8** Surat Keterangan Telah Melakukan Penelitian
- Lampiran 9** Dokumentasi Penelitian
- Lampiran 10** Master Tabel
- Lampiran 11** Hasil Analisis dengan SPSS
- Lampiran 12** Riwayat Hidup Penulis



UNIVERSITAS ISLAM NEGERI
ALAUDDIN
MAKASSAR

ABSTRAK

Nama : ST.Hamidah
NIM : 70200119024
Judul Penelitian : **Efektivitas Media Promosi Kesehatan Terhadap Perilaku Merokok Peserta Didik di SMP Negeri 9 Makassar**

Merokok adalah perilaku tidak sehat yang juga dapat memberikan efek buruk bagi perokok maupun orang yang berada di sekitarnya. Berdasarkan data dari BPS (Badan Pusat Statistik) tahun 2022 wilayah Kota Makassar dengan persentase penduduk usia 15 tahun ke atas yang mengkonsumsi rokok sebanyak 16,58 %, rata-rata jumlah batang rokok yang dihisap perminggu sebanyak 68,69. Dengan data tersebut kita dapat melihat bahwasanya remaja menyumbang prevalensi perokok yang cukup tinggi di Indonesia khususnya di kota Makassar. Tujuan penelitian ini untuk mengetahui apakah terdapat efektivitas media promosi kesehatan terhadap perilaku merokok peserta didik di SMP Negeri 9 Makassar.

Penelitian ini menggunakan jenis penelitian kuantitatif metode *quasi eksperimental* dengan desain penelitian *pretest posttest group design*. Adapun populasi dalam penelitian ini adalah seluruh peserta didik kelas VIII di SMP Negeri 9 Makassar yang berjumlah 256 peserta didik, untuk menentukan besar sampel dalam penelitian dengan menggunakan rumus *slovin*. Sehingga diperoleh jumlah sampel dalam penelitian ini sebanyak 156 sampel yang dibagi ke 3 kelompok penelitian, dimana masing-masing kelompok terdiri 52 sampel.

Hasil penelitian ini menunjukkan bahwa media ceramah, *video based learning* dan alat peraga efektif digunakan dalam meningkatkan pengetahuan, sikap dan tindakan peserta didik terhadap bahaya merokok yang dibuktikan dengan nilai *significance* sebanyak 0,000 dimana nilai *P Value* < 0,05. Media promosi kesehatan yang digunakan sama efektifnya dalam meningkatkan perilaku peserta didik, akan tetapi media yang paling efektif digunakan dalam meningkatkan pengetahuan dan sikap peserta didik tentang bahaya merokok adalah media ceramah dan alat peraga, sedangkan untuk tindakan peserta didik yang paling efektif digunakan adalah media ceramah dan *video based learning*. Diharapkan penelitian selanjutnya dapat mengembangkan media promosi kesehatan dengan pendekatan integrasi keilmuan.

Kata Kunci : **Bahaya Rokok, Media Promosi Kesehatan dan Perilaku Kesehatan**

BAB I

PENDAHULUAN

A. Latar Belakang Masalah

Rokok mengandung nikotin yang bersifat adiktif yang dapat membuat kecanduan dan memberikan kenikmatan bagi konsumennya. Merokok adalah kebiasaan buruk yang dapat membahayakan perokok serta orang lain di sekitarnya. Keluarga akan menjadi korban pertama dari perilaku merokok tersebut jika merokok dilakukan di dalam rumah (Masniati, 2021).

Merokok merupakan salah satu bentuk konsumsi tembakau di seluruh dunia karena tembakau mengandung nikotin yang bersifat adiktif. Tembakau telah dikembangkan dalam berbagai macam jenis, adapun jenis tembakau yang biasa digunakan pada umumnya yakni tembakau shisha, cerutu, cerutu kecil, tembakau linting, tembakau pipa, bidis dan rokok kretek. (WHO, 2022).

Penggunaan tembakau merupakan faktor risiko utama penyakit *kardiovaskular*, penyakit pernapasan, dan masih banyak penyakit berbahaya lainnya. Sebagian besar kematian disebabkan oleh meningkatnya penggunaan tembakau yang terjadi di negara-negara berpenghasilan menengah dan rendah, karena tembakau tidak hanya berbahaya bagi penggunanya tetapi pada orang-orang disekitarnya yang terpapar oleh asap (WHO, 2022).

Menurut *World Health Organization*, penggunaan tembakau membunuh lebih dari 8 juta orang setiap tahunnya. Setiap tahun, lebih dari 7 juta orang meninggal karena menggunakan tembakau secara langsung dan 1,2 juta orang meninggal karena menjadi perokok pasif. Pada tahun 2020 sebanyak 36,7% laki-laki dan 7,8% perempuan menggunakan tembakau di seluruh dunia, terhitung 22,3% dari populasi global. (WHO, 2022).

Menurut *World Health Organization* di Benua Asia Tenggara tembakau menjadi penyebab kematian sebanyak 1,6 juta jiwa yang juga merupakan produsen dan konsumen produk tembakau terbesar. Negara India dan Indonesia termasuk kategori lima besar produsen tembakau di dunia. Wilayah tersebut menyumbang sebanyak 81% pengguna tembakau tanpa asap. Data global perokok berusia 15 tahun keatas sebanyak 22%, lebih dari sepertiga anak berusia 13-15 tahun sebanyak 34% atau 14,8 juta jiwa yang menggunakan tembakau di kawasan Asia Tenggara (WHO, 2022).

Berdasarkan data dari *The Tobacco Atlas* menunjukkan prevalensi penggunaan tembakau di kalangan anak remaja mengalami peningkatan secara signifikan di hampir separuh Negara. Di beberapa negara remaja perempuan lebih umum merokok jika dibandingkan dengan perempuan dewasa atau bahkan remaja laki-laki, hal ini menunjukkan masa depan yang kurang sehat (*Tobacco Atlas*, 2022).

Pada tahun 2019, Indonesia menduduki peringkat ketiga di dunia dengan prevalensi perokok remaja terbanyak. Pada tahun 2014 sekitar 2,5% remaja perempuan yang merokok dan pada tahun 2019 jumlahnya meningkat menjadi 2,9%. Sedangkan persentase remaja laki-laki yang merokok naik dari 33,9% pada 2014 menjadi 35,5% pada tahun 2019 (UNICEF, 2021).

BPS (Badan Pusat Statistik) untuk tahun 2022 menunjukkan sebanyak 28,69% remaja di atas usia 15 tahun merokok pada tahun 2020, kemudian meningkat menjadi 28,96 % pada tahun 2021 dan menurun pada tahun 2022 menjadi 28,26 %. Di Provinsi Sulawesi Selatan, prevalensi perokok pada remaja sebanyak 24,89 % pada tahun 2020, kemudian meningkat menjadi 24,91% pada tahun 2021 dan menurun sekitar 1,15 % menjadi 23,76 % pada tahun 2022. Dan untuk wilayah Kota Makassar, persentase penduduk dengan usia 15 tahun keatas

yang mengonsumsi rokok sebanyak 16,58 % dengan rata-rata konsumsi batang rokok perminggu sebanyak 68,69 % pada tahun 2022. Dari data tersebut kita dapat melihat bahwasanya remaja di Indonesia khususnya di kota Makassar menyumbang prevalensi perokok yang cukup tinggi (BPS, 2022).

Dampak yang ditimbulkan rokok terhadap kesehatan di Negara Indonesia, mendorong forum Ijtima Ulama Komisi Fatwa Indonesia ketiga yang diselenggarakan oleh Majelis Ulama Indonesia (MUI) pada 23-26 Januari 2009, di Aula Perguruan Tinggi Diniyah Putri Padang Panjang, Sumatera Barat. Berdasarkan hasil sidang pleno komisi B yang diketuai oleh K.H. Ma'ruf Amin selaku Ketua Fatwa MUI pada 25 Januari 2009 telah diputuskan bahwa merokok adalah haram, antara makruh dan haram (*khilaf maa baina al-makruh wa al-haram*). Majelis Ulama Indonesia (MUI) sependapat bahwa merokok haram bagi mereka yang berusia di bawah umur, wanita yang sedang hamil, dan di tempat-tempat umum. (Majelis Ulama Indonesia, 2009).

Masa remaja merupakan masa kritis dalam kehidupan seseorang karena sangat berpengaruh terhadap masa depannya. Selama masa remaja menjadi proses awal kematangan organ reproduksi atau *pubertas*. Upaya promosi kesehatan tentang bahaya merokok dapat dilakukan untuk mengurangi jumlah remaja yang merokok. Seorang remaja yang memahami dampak kesehatan dari nikotin akan mempertimbangkan kembali untuk mengurangi perilaku merokok (Herawati, 2021).

Menurut Edgar Dale dalam usahanya membuat pertukaran informasi abstrak menjadi lebih konkret menghasilkan sebuah “kerucut pengalaman” (*The Cone of Experience*), pendapatnya tersebut banyak diadopsi untuk memilih jenis media pembelajaran yang paling efektif. Kerucut pengalaman dibagi menjadi 11 klasifikasi dengan 4 tingkatan keterlibatan yaitu verbal, visual, terlibat dan

berbuat. Jika dilihat dari tingkat Efektivitas media maka untuk media verbal sebanyak 1x efektif, media visual 3,5 x efektif dan untuk media verbal yang digabungkan dengan media visual sebanyak 6 x efektif terhadap pemahaman sasaran. Saat menggunakan media visual dan verbal secara bersamaan, daya ingat seseorang meningkat menjadi 85% (setelah 3 jam) dan 65% (setelah 3 hari), saat menggunakan media visual saja menjadi 72% (setelah 3 jam) dan 20% (setelah 3 hari), sedangkan saat menggunakan media verbal saja menurun menjadi 70% (setelah 3 jam) dan 10% (setelah 3 hari) (Susilawati, 2016).

Sebagaimana promosi kesehatan menjadi upaya menyampaikan pesan-pesan kesehatan dengan harapan dapat mempengaruhi perilaku kesehatannya. Untuk memperoleh hasil yang efektif diperlukan pemilihan media yang tepat sebagai perantara pesan kesehatan untuk mempermudah penerimaan pesan yang disesuaikan dengan materi dan sasaran promosi kesehatan. Semakin banyak indera yang digunakan termasuk penglihatan, pendengaran, penciuman, rasa, dan sentuhan maka informasi yang diperoleh akan semakin banyak dan jelas (Agustini, 2014).

Berdasarkan *Global Youth Tobacco Survey* 2019 pengetahuan dan sikap remaja usia 13-15 tahun di Negara Indonesia diperoleh bahwa remaja berpikir sulit untuk berhenti merokok sebanyak 27,8 %, remaja yang menganggap merokok membuatnya merasa nyaman sebanyak 12,1 %, remaja yang menganggap merokok membahayakan bagi mereka sebanyak 72,9 %, remaja yang mendukung larangan merokok di tempat umum tertutup sebanyak 89 %, remaja yang mendukung larangan merokok di tempat umum terbuka sebanyak 81,7 %, remaja yang menyukai larangan iklan rokok sebanyak 67,6 %, remaja yang mendukung pelarangan penjualan rokok batangan sebanyak 74,5 %, dan remaja yang mendukung kenaikan harga rokok sebanyak 62,9 %.

Menurut *Global Youth Tobacco Survey 2019* menyajikan data tentang pengetahuan dan perilaku remaja Indonesia yang berusia 16 sampai 17 tahun di diperoleh bahwa remaja yang sulit untuk berhenti merokok sebanyak 26,5 %, remaja yang menganggap merokok membuatnya merasa nyaman sebanyak 17,1%, remaja yang pasti menganggap merokok membahayakan bagi mereka sebanyak 81,5 %, remaja yang mendukung larangan merokok di ruang publik tertutup sebanyak 91,7 %, remaja yang mendukung larangan merokok di ruang publik terbuka sebanyak 77,9 %, remaja yang menyukai larangan iklan rokok sebanyak 59,4 %, remaja yang mendukung pelarangan penjualan rokok batangan sebanyak 68 %, dan remaja yang mendukung kenaikan harga rokok sebanyak 67 % (Kementerian Kesehatan RI, 2019).

Menurut informasi dari *United Nations International Children's Emergency Fund* tahun 2021, sebanyak 76,6 % tindakan remaja usia 13-15 tahun yang membeli rokok di toko, warung, pedagang kaki lima atau kios-kios kecil. Sekitar 63,7 % remaja perempuan dan 60,4 % remaja laki-laki yang tidak dicegah membeli rokok atas dasar usianya (UNICEF, 2021)

Berdasarkan penelitian yang telah dilakukan (Hermin & Kurnia, 2019) seputar pengetahuan dan sikap remaja tentang rokok di Kelurahan Barombong Kota Makassar. Penelitian ini dengan jelas menunjukkan hubungan antara pengetahuan remaja dengan perilaku merokok, remaja dengan pengetahuan tinggi memiliki sikap merokok dalam kategori ringan dan remaja dengan pengetahuan rendah memiliki sikap merokok dalam kategori berat.

Berdasarkan penelitian sebelumnya oleh (Nalle & Asih, 2022), terdapat perbedaan hasil belajar kelas eksperimen dan kelas kontrol yang cukup besar. Siswa di kelas eksperimen yang menggunakan metode praktikum dan alat peraga

berbahan dasar daur ulang belajar lebih baik dibandingkan siswa yang berada di kelas kontrol dengan menggunakan metode ceramah. (Nalle & Asih, 2022)

Berdasarkan pembahasan diatas dapat disimpulkan bahwa rokok sangat berbahaya bagi remaja, utamanya remaja awal yang belum paham terkait dampak yang ditimbulkan pada rokok. Peneliti merasa perlu adanya penelitian terbaru dengan penambahan beberapa media promosi kesehatan untuk melihat perilaku merokok remaja awal terkait bahaya merokok. Penelitian yang dilakukan berjudul “Efektivitas Media Promosi Kesehatan Terhadap Perilaku Merokok Peserta Didik Di SMP Negeri 9 Makassar”

B. Rumusan Masalah

Berdasarkan latar belakang di atas, rumusan masalah dalam penelitian ini adalah sebagai berikut :

1. Apakah media ceramah efektif sebagai media promosi kesehatan dalam meningkatkan perilaku peserta didik tentang bahaya rokok di SMP Negeri 9 Makassar ?
2. Apakah media ceramah dan video *based learning* efektif sebagai media promosi kesehatan dalam meningkatkan perilaku peserta didik tentang bahaya rokok di SMP Negeri 9 Makassar ?
3. Apakah media ceramah dan alat peraga efektif sebagai media promosi kesehatan dalam meningkatkan perilaku peserta didik tentang bahaya rokok di SMP Negeri 9 Makassar ?

C. Hipotesis Penelitian

Adapun hipotesis dalam penelitian ini, sebagai berikut :

1. Hipotesis Alternatif (Ha)

- a. Media ceramah efektif sebagai media promosi kesehatan dalam meningkatkan perilaku peserta didik tentang bahaya merokok di SMP Negeri 9 Makassar.
- b. Media ceramah dan video *based learning* efektif sebagai media promosi kesehatan dalam meningkatkan perilaku peserta didik tentang bahaya merokok di SMP Negeri 9 Makassar.
- c. Media ceramah dan alat peraga efektif sebagai media promosi kesehatan dalam meningkatkan perilaku peserta didik tentang bahaya merokok di SMP Negeri 9 Makassar.

2. Hipotesis Nol (Ho)

- a. Media ceramah tidak efektif sebagai media promosi kesehatan terhadap perilaku merokok peserta didik di SMP Negeri 9 Makassar.
- b. Media ceramah dan video *based learning* tidak efektif sebagai media promosi kesehatan terhadap perilaku merokok peserta didik di SMP Negeri 9 Makassar.
- c. Media ceramah dan alat peraga tidak efektif sebagai media promosi kesehatan terhadap perilaku merokok peserta didik di SMP Negeri 9 Makassar.

D. Definisi Operasional dan Kriteria Objektif

Tabel 1.1 Definisi Operasional dan Kriteria Objektif

No	Variabel	Definisi Operasional	Alat Ukur	Cara Ukur	Hasil Ukur	Skala	Kriteria Objektif
1.	Pengetahuan peserta didik	Pengetahuan merupakan pemahaman peserta didik terkait informasi bahaya rokok	Angket (kuesioner)	Menggunakan angket (kuesioner) yang terdiri dari 11 pertanyaan dengan 3 pilihan jawaban	Setiap jawaban yang benar mendapat 1, sedangkan setiap jawaban yang salah mendapat 0.	Nominal	Kategori baik jika $6 \leq X$ Kategori cukup jika $4 \leq X < 6$ Kategori kurang jika $X < 4$ (Firmansyah et al., 2019)
2.	Sikap peserta didik	Sikap merupakan suatu perasaan atau pandangan peserta didik yang didorong dengan keinginan untuk melakukan sesuatu terhadap suatu objek atau stimulus	Angket (kuesioner)	Menggunakan kuesioner yang diberikan (angket), yang meliputi 14 pertanyaan dan 4 kemungkinan jawaban	Jika pertanyaannya positif jawabannya adalah SS = 4, S = 3, TS = 2, dan STS = 1. Selain itu, jawaban atas pertanyaan negatif adalah SS = 1, S = 2, TS = 3, dan STS = 4.	Ordinal	Kategori baik jika $42 \leq X$ Kategori cukup jika $28 \leq X < 42$ Kategori kurang jika $X < 28$ (Adnani et al., 2021)
3.	Tindakan peserta didik	Tindakan merupakan suatu perbuatan nyata yang dipengaruhi faktor pendukung	Angket (kuesioner)	Dengan menggunakan angket (kuesioner) yang telah disediakan terdiri dari 6 pertanyaan dengan 2	Untuk pertanyaan terkait tindakan positif akan memperoleh skor ya = 1 dan untuk tidak = 0, sedangkan pertanyaan terkait	Nominal	Kategori baik jika $4 \leq X$ Kategori cukup jika $2 \leq X < 4$ Kategori kurang jika $X < 2$

No	Variabel	Definisi Operasional	Alat Ukur	Cara Ukur	Hasil Ukur	Skala	Kriteria Objektif
				pilihan jawaban	tindakan negatif akan memperoleh skor ya = 0 dan untuk tidak = 1		(Jatmika & Maulana, 2015)
4.	Media ceramah	Media promosi kesehatan yang digunakan untuk menyampaikan informasi mengenai bahaya rokok secara verbal.	-	Peserta didik berperan aktif selama kegiatan	-	-	-
5.	Media video based learning	Media promosi kesehatan yang digunakan untuk menyampaikan informasi mengenai bahaya rokok secara verbal dan visual.	-	Peserta didik berperan aktif selama kegiatan	-	-	-
6.	Media alat peraga	Media promosi kesehatan yang digunakan untuk menyampaikan informasi mengenai bahaya rokok secara verbal dan keterlibatan.	-	Peserta didik berperan aktif selama kegiatan	-	-	-

E. Kajian Pustaka

Tabel 1.2 Kajian Pustaka

No	Nama Peneliti/ Tahun Penelitian	Judul Penelitian	Karakteristik Penelitian			Hasil Penelitian
			Jenis Penelitian	Subjek Penelitian	Variabel Penelitian	
1.	Monica Octalia, Lolita Sary, dan Christin Angelina I (2021)	Perbedaan Pengetahuan Antara Media Video <i>Based Learning</i> Dengan Media Interaktif Remaja Enggan Merokok Pada Siswa Kelas VII di SMPN 22 Bandar Lampung Tahun 2020	Studi kuantitatif menggunakan metodologi <i>eksperimen</i> dan desain penelitian two group pretest posttest research	a. Populasi : Siswa laki-laki kelas VII SMPN 22 Bandar Lampung berjumlah 39 siswa. b. Sampel : 32 siswa yang dibagi ke dalam 2 <i>group</i> (16 siswa per kelompok)	a. Variabel independen : media interaktif REM dan media video <i>based learning</i> b. Variabel dependen : pengetahuan	Berdasarkan temuan penelitian, responden yang mendapatkan penyuluhan dengan menggunakan media interaktif memiliki rata-rata skor pengetahuan 13,04 dan responden yang mendapatkan penyuluhan dengan media video <i>based learning</i> memiliki 9,94 rata-rata skor pengetahuan, dan nilai <i>P value</i> $0,002 < 0,05$. Ini menunjukkan pemahaman responden yang menggunakan kedua media berbeda secara signifikan. (Octalia et al., 2021)
2.	Settiyadi Nalle, dan Jati L. Asih (2022)	Efektivitas Alat Peraga Bahasa Rokok dari Barang Bekas Terhadap Hasil Belajar Siswa	Penelitian eksperimen menggunakan rancangan <i>randomized control group</i> dengan <i>pretest- posttest group design</i> .	a. Populasi : Siswa kelas VIII SMP Negeri 1 Rote Barat berjumlah 80 anak. b. Sampel : 40 siswa yang dibagi ke dalam 2 <i>group</i> (20 siswa tiap	a. Variabel independen : penggunaan alat peraga bahaya rokok bagi kesehatan b. Variabel dependen : hasil belajar	Berdasarkan temuan penelitian, hasil belajar responden di kelas eksperimen mendapat rata-rata 82,15, sedangkan di kelas kontrol mendapat rata-rata 57,85. Berdasarkan temuan penelitian jika dibandingkan model ceramah dengan model eksperimen yang lebih efektif dalam meningkatkan hasil belajar responden adalah media

No	Nama Peneliti/ Tahun Penelitian	Judul Penelitian	Karakteristik Penelitian			Hasil Penelitian
			Jenis Penelitian	Subjek Penelitian	Variabel Penelitian	
				kelompok)		eksperimen. (Nalle & Asih, 2022)
3.	Happy Novriyanti Purwadi, Bambang Setiaji, dan Mary S. Maryam (2019)	Efektivitas Media Promosi Kesehatan di Sekolah Terhadap Pengetahuan dan Sikap Tentang Merokok pada Siswa Kelas VII di SLTP N 13 Kota Tangerang	Penelitian yang bersifat <i>quasi eksperimen</i> , dan menggunakan <i>pre-posttest group design</i>	a. Populasi : 322 siswa Kelas VII SLTP N 13 Kota Tangerang b. Sampel : 84 siswa dibagi menjadi dua kelompok (42 siswa per kelompok)	a. Variabel independen : media elektronik (video) dan media cetak (<i>booklet</i>) b. Variabel dependen : pengetahuan dan sikap	Berdasarkan temuan penelitian, pengetahuan responden yang mendapatkan penyuluhan melalui media cetak dan elektronik masing-masing memiliki nilai <i>P value</i> $0,000 < 0,05$. Sikap responden memiliki nilai <i>P value</i> $0,000 < 0,05$ untuk media elektronik dan $0,001 < 0,05$ untuk media cetak. Karena media yang paling efektif digunakan adalah media elektronik, ini menunjukkan perbedaan substansial dalam pengetahuan dan sikap sebelum dan sesudah perlakuan. (Purwadi et al., 2019)
4.	Purwanta, Katarina Windhi Anggita sari, dan Yayi Suryo Prabandari (2021)	Promosi Kesehatan dengan Media <i>Audiovisual</i> dan <i>Leaflet</i> Pada Ibu dalam Menciptakan Rumah Bebas asap Rokok	Penelitian kuantitatif, menggunakan rancangan <i>nonequivalent control group design</i> dengan <i>pretest posttest</i> .	a. Populasi : IRT di Dusun Wonorejo dan Penampuro, Desa Hargobinangun, Pakem, Sleman b. Sampel : 58 responden, dibagi dua kelompok yaitu 27 responden	a. Variabel independen : media <i>audiovisual</i> dan <i>leaflet</i> untuk promosi kesehatan. b. Variabel dependen : pengetahuan, sikap dan	Berdasarkan temuan penelitian, meskipun kedua kelompok mengalami peningkatan pengetahuan dan sikap, hanya kelompok intervensi yang mengalami peningkatan sikap responden. Peningkatan pengetahuan, sikap, dan perilaku IRT dalam mengadopsi RBAR (Rumah Tanpa Rokok) dapat dikaitkan dengan penggunaan media <i>audiovisual</i> dan <i>booklet</i> untuk promosi kesehatan.

No	Nama Peneliti/ Tahun Penelitian	Judul Penelitian	Karakteristik Penelitian			Hasil Penelitian
			Jenis Penelitian	Subjek Penelitian	Variabel Penelitian	
				kelompok intervensi dan 31 responden kelompok pembanding	tindakan IRT	(Purwanta et al., 2021)
5.	Kodir, andi Yoga, dan Prakastiasti Saputri (2021)	Pengaruh Pendidikan Kesehatan dengan Media <i>Audiovisual</i> Terhadap Motivasi Berhenti Merokok pada Mahasiswa	Jenis penelitian <i>quasi eksperimen</i> dengan <i>pretest posttest control group design</i>	a. Populasi : Perokok aktif di Akper Kesdam IV Diponegoro Semarang sebanyak 56 b. Sampel : 52 responden yang dibagi ke dalam dua <i>group</i> (26 responden tiap kelompok)	a. Variabel independen : pendidikan kesehatan dengan media <i>audiovisual</i> dan <i>leaflet</i> b. Variabel dependen : motivasi berhenti merokok	Menurut penelitian tentang motivasi berhenti merokok, nilai <i>P value</i> 0,000 < 0,05 menunjukkan bahwa ada perbedaan yang cukup signifikan antara kelompok intervensi dengan kelompok kontrol. (Kodir et al., 2021)
6.	Andan Firmansyah, Ahid Jahidin, dan Nur Isriani Najamuddin (2019)	Efektivitas Penyuluhan dengan Menggunakan Media <i>Leaflet</i> dan Video Bahasa Daerah Terhadap Pengetahuan	Jenis penelitian <i>quasi eksperimen, two groups, pretest and posttest design.</i>	a. Populasi : 200 siswa SMA di Desa Kala'be, Kecamatan Aralle, Kabupaten Mamasa b. Sampel :	a. Variabel independen : penyuluhan dengan menggunakan media <i>leaflet</i> dan video	Berdasarkan hasil penelitian, responden yang mendapatkan penyuluhan dengan media <i>leaflet</i> mengalami peningkatan pengetahuan sebesar <i>P value</i> 0,000 < 0,05, sedangkan responden yang mendapatkan penyuluhan

No	Nama Peneliti/ Tahun Penelitian	Judul Penelitian	Karakteristik Penelitian			Hasil Penelitian
			Jenis Penelitian	Subjek Penelitian	Variabel Penelitian	
		Bahaya Rokok Pada Remaja		keseluruhan populasi menjadi sampel penelitian	bahasa daerah b. Variabel dependen : pengetahuan	menggunakan media video mengalami peningkatan pengetahuan sebesar P value $0,000 < 0,05$. Dapat disimpulkan pengetahuan responden yang mendapatkan penyuluhan dalam bentuk <i>leaflet</i> dan video mengalami perubahan yang signifikan. (Firmansyah et al., 2019)
7.	Hariza Adnani, Lailatul Fadila, dan Siti Royani (2021)	Efektivitas Video dan <i>Leaflet</i> dalam Meningkatkan Pengetahuan dan Sikap Tentang Bahaya Merokok Pada Remaja	Jenis penelitian <i>pre- eksperimental</i> dengan desain penelitian <i>one group pretest posttest</i> .	a. Populasi : Siswa SMP 2 Pandak Bantul Yogyakarta berjenis kelamin laki-laki (233 siswa) b. Sampel : 70 siswa berjenis kelamin laki-laki	a. Variabel independen : media <i>leaflet</i> dan video b. Variabel dependen : pengetahuan dan sikap responden	Berdasarkan temuan penelitian, peningkatan pengetahuan responden tentang risiko merokok setelah mendapatkan intervensi melalui media video dan <i>leaflet</i> memperoleh nilai P value sebesar $0,002 < 0,05$, sedangkan peningkatan sikap responden menghasilkan nilai P value sebesar $0,001 < 0,05$. Dapat dikatakan telah terjadi perubahan yang substansial baik dalam pengetahuan maupun sikap responden. (Adnani et al., 2021)
8.	Oktavian M. Sinundeng, Sulaeman Engkeng, dan Budi T. Ratag (2020)	Pengaruh Media Audio Visual Terhadap Pengetahuan dan Sikap Peserta Didik Tentang Bahaya	Penelitian kuantitatif, metode <i>quasi eksperimen</i> dengan rancangan	a. Populasi : Peserta didik kelas X sebanyak 144 dan kelas XI sebanyak 152 (296 peserta didik)	a. Variabel independen : media audiovisual b. Variabel dependen :	Berdasarkan temuan penelitian, pengetahuan responden kelompok eksperimen memiliki P value $0,000 < 0,05$ sedangkan pengetahuan responden kelompok kontrol memiliki P value $0,831 > 0,05$. Diperoleh

No	Nama Peneliti/ Tahun Penelitian	Judul Penelitian	Karakteristik Penelitian			Hasil Penelitian
			Jenis Penelitian	Subjek Penelitian	Variabel Penelitian	
		Merokok di SMA dan SMK Lirung Talaud	<i>pretest-posttest with control group.</i>	b. Sampel : 66 peserta didik yang disebar kedua <i>group</i> (33 responden tiap kelompok)	pengetahuan dan sikap peserta didik	perubahan yang signifikan pada pengetahuan dan sikap siswa tentang risiko terkait merokok. (Sinundeng et al., 2020)
9.	Grace Kurniati, Otik Widiatutik dan Linda Suwarni (2020)	Efektivitas Media Video Terhadap Peningkatan Pengetahuan dan Sikap Tentang Bahaya Merokok Pada Anak Sekolah Menengah Pertama	Rancangan penelitian <i>quasi eksperimen</i> , dengan rancangan <i>pre and posttest one group</i>	a. Populasi : SMPN 05 Menyuke siswa kelas VII dan VIII yang pernah merokok (37 siswa) b. Sampel : total keseluruhan dari populasi penelitian (37 siswa)	a. Variabel independen : media video b. Variabel dependen : pengetahuan dan sikap	Berdasarkan temuan penelitian diketahui bahwa pengetahuan dan sikap responden memiliki nilai P sebesar $0,000 < 0,05$. Akibatnya, dapat dikatakan bahwa ada peningkatan substansial dalam pemahaman dan sikap baik sebelum atau setelah intervensi. (Kurniati et al., 2020)
10.	Suherdin, Yosef Pandai Lolan, Diah Adni Fauziah, Annisa luthfiyyatul L, Azmi Maulidayanti N, Bentang Abdan,	Penyuluhan Bahaya Merokok Pada Remaja di Kelurahan Cipadung Kidul Kota Bandung	Penelitian analisis situasi, identifikasi masalah, prioritas masalah, akar masalah, solusi alternative, dan	Remaja yang berada disekitar RW 09 Kelurahan Cipadung Kidul Kota Bandung	a. Variabel independen : penyuluhan kesehatan b. Variabel dependen : pengetahuan remaja	Berdasarkan temuan penelitian diketahui bahwa tingkat pengetahuan responden sebelum dan sesudah mendapatkan penyuluhan mencapai nilai P sebesar $0,04 < 0,05$ yang menunjukkan adanya perbedaan yang signifikan antara keduanya (Suherdin et al., 2022)

No	Nama Peneliti/ Tahun Penelitian	Judul Penelitian	Karakteristik Penelitian			Hasil Penelitian
			Jenis Penelitian	Subjek Penelitian	Variabel Penelitian	
	Dea Puspita S, Fadila Mutiara SN, Ryan Deby H, dan Shinta Sraun (2022)		implementasi			
11.	Muhammad Yusuf Bachtiar, Arina Maliya, dan Dewi Suryandari (2015)	Perbedaan Pengetahuan Pada Pendidikan Kesehatan Metode Ceramah Dan Media <i>Leaflet</i> Dengan Metode Ceramah Dan Media Video Tentang Bahaya Merokok Di SMK Kasatrian Solo	<i>design pretest- posttest</i> untuk penelitian <i>quasi eksperimen</i> dua kelompok	a. Populasi : 30 siswa SMK Kasatrian Solo kelas X b. Sampel : total keseluruhan dari populasi yang disebar kedua <i>group</i> (15 responden per kelompok)	a. Variabel independen : media ceramah dan <i>leaflet</i> , media ceramah dan video. b. Variabel dependen : pengetahuan	Menurut temuan penelitian, pengetahuan awal responden tentang topik kesehatan termasuk dalam kelompok cukup, namun terjadi pergeseran yang cukup besar ke kategori baik setelah mendapatkan pendidikan kesehatan. Dengan selisih pengetahuan sebanyak 1,2. Media ceramah dan video yang digunakan dalam pendidikan kesehatan lebih berpengaruh dalam meningkatkan pengetahuan responden. (Bachtiar et al., 2015)
12.	Rusmilawaty (2016)	Pengaruh Penyuluhan Metode Ceramah Tentang Bahaya Rokok Terhadap Perubahan Sikap Perokok Aktif	Penelitian <i>pre- eksperimen</i> menggunakan desain <i>pretest- posttest for one group</i>	a. Populasi : Seluruh perokok aktif laki- laki (136 responden) b. Sampel : 111 sampel penelitian	a. Variabel independen : metode ceramah b. Variabel dependen : Sikap	Berdasarkan hasil penelitian yang telah dilaksanakan bahwasanya sikap perokok aktif sebelum diberikan penyuluhan sebanyak 44 responden bersikap positif dan 57 responden bersikap negatif. Setelah diberikan penyuluhan mengalami perubahan signifikan dengan nilai <i>P value</i> =

No	Nama Peneliti/ Tahun Penelitian	Judul Penelitian	Karakteristik Penelitian			Hasil Penelitian
			Jenis Penelitian	Subjek Penelitian	Variabel Penelitian	
						0,000 < 0,05 yaitu 53 responden bersikap positif, dan 48 bersikap negatif (Rusmilawaty, 2016)
13.	Ervi Rachma Dewi, Abdul Wachid, dan Laila Noor Mufida (2022)	Perbedaan Alat Peraga Pernapasan dengan Media Ular Tangga dalam Meningkatkan Pengetahuan Remaja tentang Bahaya Merokok	Penelitian kuantitatif <i>pre eksperimen</i> dengan desain <i>posttest only design</i>	a. Populasi : siswa kelas VII dan VIII MTs NU Khoiriyah Desa Bae Kecamatan Bae Kudus b. Sampel : 40 peserta didik yang disebar kedua <i>group</i> (20 responden per kelompok)	a. Variabel independen : media alat peraga pernapasan dan media permainan ular tangga b. Variabel dependen : pengetahuan	Berdasarkan temuan dalam penelitian, pengetahuan remaja tentang bahaya merokok berbeda antara waktu mereka mendapatkan penyuluhan dengan alat bantu pernapasan dan permainan ular tangga dibuktikan dengan nilai P $0,026 < 0,05$ (Dewi et al., 2022)
14.	Alma Feriyanti, Ismail AB, dan Riza Hayati Ifroh (2020)	Efektivitas Audio-Visual <i>Dangers of Smoking</i> dalam Meningkatkan Pengetahuan, Efikasi Diri dan Sikap Remaja di SMP Negeri 32 Kota Samarinda	Rancangan penelitian <i>pre eksperimen</i> dengan <i>one group pretest-posttest design</i>	a. Populasi : Siswa SMP Negeri 32 Kota Samarinda kelas VII sebanyak 115 siswa b. Sampel : 35 siswa kelas VII di SMP Negeri 32 Kota Samarinda	a. Variabel independen : media video ceramah alat peraga <i>Dangers of Smoking</i> b. Variabel dependen : pengetahuan, efikasi diri dan sikap	Hasil penelitian menunjukkan bahwa pengetahuan memiliki P value $0,000 < 0,05$, self-efficacy memiliki P value $0,023 < 0,05$, dan sikap memiliki P value $0,019 < 0,05$. Antara sebelum dan sesudah mendapatkan perlakuan melalui media video ceramah, pemahaman remaja tentang bahaya rokok mengalami perubahan yang cukup signifikan (Feriyanti et al., 2020)

No	Nama Peneliti/ Tahun Penelitian	Judul Penelitian	Karakteristik Penelitian			Hasil Penelitian
			Jenis Penelitian	Subjek Penelitian	Variabel Penelitian	
15.	Vera Christina Hulu dan Mei Ferita Zai (2021)	Pengaruh Media Promosi Kesehatan Terhadap Pengetahuan Remaja Tentang Bahaya Merokok Di SMP Pencawan School Medan Tahun 2019	Penelitian eksperimen semu dan <i>pretest posttest control group design</i>	a. Populasi : siswa kelas VII dan VIII di SMP Pencawan School Medan b. Sampel : 42 siswa laki-laki di SMP Pencawan School Medan kelas VII dan VIII	a. Variabel independen : media promosi kesehatan b. Variabel dependen : pengetahuan	Perbedaan tingkat pengetahuan yang dicapai melalui penggunaan media video dan media <i>leaflet</i> sebelum dan sesudah menerima perlakuan, sesuai dengan temuan penelitian yang telah dilakukan. Media <i>leaflet</i> paling efektif dengan rata-rata selisih antara media video dan <i>leaflet</i> sebesar 0,62 dan nilai P sebesar $0,001 < 0,05$. Kedua media tersebut dikategorikan sedang (cukup efektif) dalam <i>uji N-Gain Score</i> . (V. C. Hulu & Zai, 2021)

Perbedaan utama antara penelitian yang direncanakan dan penelitian yang ada adalah media dan lokasi. Masih terbatasnya penelitian yang berfokus pada efektivitas media promosi kesehatan (media ceramah, media *video based learning* dan media alat peraga terkait bahaya merokok) terhadap pengetahuan, sikap dan tindakan responden. Selain itu peneliti berencana melakukan penelitian di SMP Negeri 9 Makassar karena belum pernah dilakukan sebelumnya.

F. Tujuan Penelitian

1. Tujuan Umum

Tujuan umum dari penelitian ini adalah untuk mengetahui seberapa efektif media promosi kesehatan terhadap perilaku merokok peserta didik SMP Negeri 9 Makassar.

2. Tujuan Khusus

- a. Untuk mengetahui efektivitas media ceramah sebagai media promosi kesehatan dalam meningkatkan perilaku peserta didik tentang bahaya rokok di SMP Negeri 9 Makassar.
- b. Untuk mengetahui efektivitas media ceramah dan *video based learning* sebagai media promosi kesehatan dalam meningkatkan perilaku peserta didik tentang bahaya rokok di SMP Negeri 9 Makassar.
- c. Untuk mengetahui efektivitas media ceramah dan alat peraga sebagai media promosi kesehatan dalam meningkatkan perilaku peserta didik tentang bahaya rokok di SMP Negeri 9 Makassar.

G. Manfaat Penelitian

1. Manfaat Bagi Peneliti

Keterampilan peneliti dalam melakukan penelitian dan menerapkan ilmunya secara efektif kepada masyarakat diharapkan akan meningkat melalui penelitian ini.

2. Manfaat Bagi Responden.

Hasil penelitian ini dapat membantu peserta didik dalam memahami dampak perilaku merokok bagi kesehatan di SMP Negeri 9 Makassar.

3. Manfaat Teoritis

Hasil penelitian ini diharapkan dapat berkontribusi dalam perkembangan ilmu pengetahuan, terkait efektivitas media promosi kesehatan dalam meningkatkan perilaku peserta didik tentang bahaya merokok terhadap kesehatan.

4. Manfaat Bagi Peneliti Lainnya

Hasil penelitian ini nantinya diharapkan dapat menjadi informasi bagi peneliti selanjutnya yang akan mengkaji media promosi kesehatan.



BAB II

TINJAUAN TEORITIS

A. Media Promosi Kesehatan

Tujuan promosi kesehatan adalah menyebarluaskan pengetahuan kesehatan kepada kelompok masyarakat sehingga individu dapat menerapkan gaya hidup sehat. Diharapkan masyarakat dapat menerima pesan-pesan kesehatan terkait upaya pencegahan masalah kesehatan. Upaya meningkatkan pengetahuan, sikap, dan tindakan masyarakat dalam menghindari masalah kesehatan, promosi kesehatan dapat dilakukan melalui penyuluhan kesehatan kepada penduduk setempat (V. T. Hulu et al., 2020). Promosi kesehatan memiliki tiga komponen yaitu :

1. Pendidikan Kesehatan (*Health Education*)

Pendidikan kesehatan adalah kombinasi kesempatan pendidikan yang dimaksudkan untuk mendorong, memobilisasi, dan memperkuat perilaku sukarela yang konstruktif bagi kesehatan masyarakat, kelompok dan individu agar memperoleh kesempatan untuk membuat keputusan kesehatan yang baik.

2. Pencegahan Penyakit (*Disease Prevention*)

Pencegahan penyakit adalah upaya atau rangkaian kegiatan yang bertujuan untuk menghindari dan mengurangi risiko dan dampak negatif yang ditimbulkan oleh penyakit, strategi berbasis pencegahan yang komprehensif, berkelanjutan, dan terintegrasi harus digunakan. Tindakan ini dilakukan untuk mencegah individu dan kelompok agar tidak tertular penyakit di kemudian hari dan untuk memperoleh hidup bersih dan sehat. Langkah-langkah pencegahan ini dimaksudkan untuk menghentikan perkembangan penyakit tertentu, menurunkan frekuensi dan prevalensinya pada populasi umum.

3. Perlindungan Kesehatan (*Health Protection*)

Perlindungan kesehatan adalah komitmen seseorang terhadap tindakan tertentu, seperti pencegahan penyakit, diagnosis dini penyakit, dan maksimalisasi kesehatan terkait penyakit. Tujuan perlindungan kesehatan adalah untuk mengurangi kemungkinan individu atau kelompok terpapar ancaman lingkungan atau terlibat dalam perilaku berisiko dan tidak sehat. Kesehatan masyarakat pada periode saat ini menekankan pada pencegahan dan pengendalian penyakit menular serta perlindungan diri dari radiasi kimia dan risiko lingkungan. (Pakpahan et al., 2021).

Promosi kesehatan adalah ilmu dan seni yang mendukung individu atau masyarakat dalam memperbaiki gaya hidup mereka, promosi kesehatan dipandang sebagai kombinasi faktor pendidikan dan lingkungan yang dapat menghasilkan kebiasaan dan kondisi yang sehat. Menurut para ahli dan temuan dari penelitian tentang promosi kesehatan, bahwa pelaksanaan promosi kesehatan dapat berhasil dilakukan dengan mematuhi beberapa prinsip, yakni:

1. Pembuatan kebijakan publik yang difokuskan pada peningkatan kesehatan
2. Menciptakan suasana yang kondusif
3. Memperkuat gerakan masyarakat
4. Pemberdayaan masyarakat
5. Pengembangan kemampuan individu
6. Mengubah alur pemberian layanan kesehatan
7. Multi sektoral
8. Keadilan untuk semua
9. Holisis
10. Berkelanjutan
11. Menggunakan berbagai strategi

Mempertimbangkan berbagai aspek sosial dan lingkungan, termasuk yang berkonsentrasi pada perilaku dalam kehidupan pribadi, keluarga, sekolah, masyarakat, dan pemerintahan sangat penting untuk keberhasilan promosi kesehatan. Untuk mengatasi faktor penentu kesehatan yang berbeda, kombinasi teknik promosi kesehatan ini diperlukan. (Pakpahan et al., 2021).

Media adalah cara untuk menyampaikan informasi kepada khalayak, seperti surat kabar, majalah, radio, televisi, film, poster, dan spanduk. Media promosi kesehatan adalah suatu metode penyebaran gagasan yang disampaikan komunikator kepada komunikan dengan menggunakan media cetak, elektronik, dan luar ruang agar sasaran dapat belajar lebih banyak lagi, dengan tujuan akhir mengubah perilaku sedemikian rupa sehingga bermanfaat bagi kesehatannya. (Harahap et al., 2022).

Semakin banyak indera yang digunakan dalam promosi kesehatan, maka semakin jelas informasi yang diperoleh. Hal ini menunjukkan bahwa tujuan dari alat pengajaran adalah untuk melibatkan indera sebanyak mungkin dengan suatu mata pelajaran untuk meningkatkan pemahaman. Kata-kata, tulisan, rekaman/audio, film, televisi, pameran, *field trip*, demonstran, sandiwara, benda tiruan dan benda asli adalah intensitas alat peraga yang diurutkan dari yang terendah hingga tertinggi (Harahap et al., 2022).

1. Media Cetak

Media cetak berfokus pada pesan visual, biasanya deskripsi rangkaian kata atau gambar dalam skema warna. Media cetak seperti *booklet*, *leaflet*, *flyer*, *field chart*, rubrik, poster, dan foto merupakan cara umum untuk menyebarkan informasi kesehatan.

2. Media Elektronik

Media elektronik adalah media yang bergerak dan dinamis serta dapat dilihat, didengar, dan disampaikan melalui sarana teknologi. Manfaat menggunakan media elektronik adalah lebih mudah diakses, lebih menarik, dikenal masyarakat umum, tatap muka, melibatkan panca indera, dapat dikontrol, diulang, dan dimiliki khalayak yang lebih luas. Media elektronik termasuk televisi, radio, film, slide, dan film strip dapat digunakan untuk menyampaikan berbagai informasi yang berhubungan dengan kesehatan.

3. Media Luar Ruangan

Media luar ruangan adalah salah satu media yang menyebarkan informasi di luar ruangan. Media cetak atau elektronik dapat digunakan untuk media luar ruang, seperti billboard, spanduk, pameran, televisi layar lebar, dan spanduk dengan pesan, slogan, atau logo. Menurut Depkes tahun 2004 alat peraga dapat dikategorikan menjadi 4 jenis yakni benda nyata, benda tiruan, media grafis, gambar optik dan lain-lain (Harahap et al., 2022).

B. Perilaku Kesehatan

Perilaku adalah jenis respons terhadap stimulus yang melibatkan tindakan di luar organisme (manusia), namun cara individu merespons suatu rangsangan sangat tergantung pada karakteristik mereka sendiri atau faktor lain. Faktor perilaku adalah determinan internal dan eksternal yang membedakan respon individu terhadap berbagai rangsangan. (Widayati, 2019).

Notoatmodjo (2007), yang dirujuk oleh Benjamin Bloom (1908), mengkategorikan perilaku manusia menjadi tiga domain yaitu kognitif, efektif, dan psikomotorik. Teori perilaku telah dimodifikasi selama evolusinya untuk memperhitungkan konsekuensi dari pendidikan kesehatan, seperti pengetahuan,

sikap, dan tindakan. Adapun teori Benjamin Bloom tentang perilaku manusia yang telah dimodifikasi, yaitu :

1. Pengetahuan (*Knowledge*)

Pengetahuan terjadi setelah melihat objek tertentu, dan pengetahuan berasal dari mengetahui. Manusia memiliki panca indera yaitu indera penglihatan, penciuman, pendengaran, rasa, dan sentuhan digunakan untuk mengumpulkan pengetahuan. Seseorang tidak dapat membuat keputusan atau memecahkan masalah tanpa informasi.

2. Sikap

Sikap seseorang adalah bagaimana mereka menilai stimulus atau masalah kesehatan, seperti penyakit. Tahap selanjutnya setelah memperoleh stimulus atau objek adalah mengevaluasi atau menindaklanjuti stimulus atau objek kesehatan tersebut.

3. Tindakan

Tindakan atau perilaku nyata yang dilakukan sebagai respon terhadap stimulus yang diperoleh, misalnya mempromosikan kesehatan atau menjaga kesehatan termasuk makan makanan seimbang, berolahraga secara teratur, tidak merokok, tidak minum minuman alkohol, tidak menggunakan obat-obatan terlarang dan sebagainya (Widayati, 2019).

C. *Bahaya Rokok Pada Remaja*

Masa remaja adalah tahap perkembangan manusia setelah masa kanak-kanak di mana terjadi perubahan fisik, mental dan emosional. Beberapa remaja seringkali merasa sulit untuk menghadapi perubahan yang terjadi, sehingga dibutuhkan bimbingan dari orang yang lebih dewasa untuk mencegah mereka dari bahaya (Heng, 2020).

Menurut Milman dan Botvin (1983), faktor yang mendorong remaja untuk menggunakan obat terlarang adalah faktor dari dalam (internal) dan faktor dari luar (eksternal). Faktor internal adalah mentalitas dan emosi remaja saat mereka bereaksi terhadap efek lingkungan yang berbahaya, termasuk fitur kognitif, sikap, dan ciri kepribadian. Sedangkan faktor eksternal adalah dampak lingkungan sosial remaja terhadap keputusan mereka untuk menggunakan alkohol, marijuana atau tembakau (Heng, 2020).

Bahaya rokok dan efek dari merokok pada kesehatan sudah terdaftar dalam kemasan rokok yang dijual dipasar. Meskipun peringatan bahaya rokok pada kesehatan sudah ada pada bungkus rokok yaitu “merokok dapat menyebabkan kanker, serangan jantung, impotensi, dan masalah kehamilan dan janin” masih banyak orang tetap memilih untuk merokok. Meski rokok mengandung 4.000 senyawa, antara lain tar, karbon monoksida, nikotin, dan hidrogen sianida, perokok di Indonesia masih banyak (Herawati, 2021).

Allah swt berfirman dalam QS An-Nisa/4: 29 sebagai berikut :
(Kementerian Agama RI, 2023)

ولا تقتلوا انفسكم ان الله كان بكم رحيمًا

Terjemahan :
“Dan janganlah kamu membunuh dirimu. Sesungguhnya Allah adalah Maha Penyayang kepadamu” (QS An-Nisa/4: 29)

Firman Allah swt dalam QS An-Nisa/4: 29 menjelaskan dengan tegas melarang kita untuk bunuh diri atau melakukan apapun yang disengaja untuk menghakimi kehidupan kita. Rokok mengandung zat nikotin yang secara ilmiah dapat menyebabkan permasalahan kesehatan pada tubuh manusia sehingga menurunkan harapan hidup (Qindil, 2017).

Allah swt berfirman dalam QS Al-Isra’/17 : 26-27 sebagai berikut :
(Kementerian Agama RI, 2023)

ولا تبذر تبذير إن المبذرين كانوا إخوان الشياطين وكان الشيطان لربه كفورا

Terjemahan :

“Janganlah kamu menghambur-hamburkan (hartamu) secara boros. Sesungguhnya pemboros-pemboros itu adalah saudara setan dan setan itu adalah sangat ingkar kepada Tuhannya”. (QS Al-Isra/17 : 26-27).

Firman Allah swt dalam QS Al-Isra’/17 : 26-27 melarang kita untuk berperilaku boros yang diperumpamakan saudara setan. Jika dikaitkan dengan merokok, para perokok telah banyak menghabiskan hartanya untuk membeli rokok, dan terdapat beberapa perokok yang menganggapnya sebagai kebutuhan pokok yang harus selalu tersedia keberadaannya. Rokok mengandung zat nikotin yang bersifat adiktif sehingga membuat perokok akan terus berketergantungan, sehingga keberadaan rokok selalu dibutuhkan (Qindil, 2017).

Rasulullah shallallahu ‘alaihi wa sallam bersabda :

لا ضرر ولا ضرار

Arti:

“Tidak boleh memulai memberi dampak buruk (*mudharat*) pada orang lain, begitu pula membalasnya.” (HR. Ibnu Majah no. 2340, Ad Daruquthni 3/77, Al Baihaqi 6/69, Al Hakim 2/66. Kata Syaikh Al Albani hadis ini sahih).

Allah swt berfirman dalam QS Al-Baqarah/2 : 195 sebagai berikut :

(Kementerian Agama RI, 2023)

ولا تلقوا بأيديكم إلى التهلكة

Terjemahan :

“Dan janganlah kamu menjatuhkan dirimu sendiri ke dalam kebinasaan“. (QS Al Baqarah/2 : 195).

Ayat Al-Quran dan hadis di atas sejalan dengan bahaya rokok, karena rokok dapat membawa kita dan orang lain menuju kebinasaan, menghancurkan semua sistem dalam tubuh seperti mengakibatkan timbulnya kanker, penyakit paru-paru, jantung, dan sistem pencernaan, efek buruk pada janin, dan kerusakan pada sistem reproduksi (Qindil, 2017).

Sebagaimana temuan penelitian yang dilakukan oleh Sukfitrianty Syahrir pada tahun 2021 menemukan hubungan bermakna antara perilaku merokok anggota keluarga dengan kesehatan orang lain termasuk bayi, balita, dan keluarga yang berbagi rumah dengan mereka terlepas dari lingkungan tempat mereka merokok (Syahrir et al., 2021).

Merokok selama sepuluh hingga lima belas tahun dapat mengubah susunan struktur paru-paru, yang mempengaruhi fungsi paru-paru. Merokok dapat melemahkan sistem kekebalan tubuh, meningkatkan resiko penyakit seperti *Tuberculosis* (TB) yang disebabkan oleh bakteri *mycobacterium tuberculosis* (Wijaya et al., 2017). Sejalan dengan penelitian Syarfaini dkk pada tahun 2020 menemukan salah satu penyebab utama masalah jantung dan stroke adalah perilaku merokok (Syarfaini et al., 2021).

Pencegahan zat berbahaya seperti rokok sangat efektif dilakukan pada masa remaja. Keikutsertaan keluarga dalam melindungi penggunaan zat berbahaya pada remaja dengan menahan efek buruk dari masalah internal dan eksternal. Dalam rangka mencapai kesejahteraan diantara anggota keluarga dan mengurangi atau menghilangkan masalah kesehatan keluarga, maka keluarga sebagai unit yang berfungsi untuk melakukan tugas kesehatan (M. Hidayat, 2022).

Merokok dapat mempengaruhi kesehatan remaja dalam jangka waktu yang pendek atau panjang. Semakin banyak remaja yang menganggap merokok merupakan aspek yang menunjukkan jati diri mereka, maka semakin besar kemungkinan meningkatnya perokok di kalangan remaja. Remaja menganggap dengan merokok dapat menjadi coping dan motif sosial. Motif coping yakni sesuatu yang dilakukan saat merasa bosan, membantu melupakan masalah yang dikhawatirkan, membantu merasa tenang dan rileks, menghilangkan rasa gugup

dan marah. Sedangkan motif sosial dikaitkan yaitu perkembangan identitas diri atau jati diri perokok di kalangan remaja laki-laki (M. Hidayat, 2022).

Adapun sebagian besar perspektif remaja terkait merokok, yakni:

1. Merokok dapat menyenangkan suasana hati
2. Merokok membuat seseorang tampak keren
3. Merokok dapat menghindarkan seseorang dari rasa sepi, jenuh maupun galau
4. Merokok membuat seseorang lebih berani
5. Merokok menghilangkan rasa stres
6. Merokok membuat remaja merasa lebih dewasa
7. Merokok menambah kepercayaan diri
8. Merokok dapat mengurangi berat badan
9. Merokok membuat belajar lebih baik

Kontrol psikologis dan komunikasi terkait rokok secara langsung dapat mempengaruhi kebiasaan merokok remaja, sedangkan pengetahuan orang tua dapat mempengaruhi aktivitas remaja. Tujuan merokok pada remaja dapat mempengaruhi kebiasaan merokok remaja melalui pembentukan sikap norma subjektif remaja terhadap perilaku merokok (M. Hidayat, 2022).

Melihat dampak dan fenomena yang ditimbulkan dari rokok membuat para ulama gencar membahas hukum rokok di berbagai negara baik secara kolektif maupun pribadi. Majelis Ulama Indonesia (MUI) menggelar forum Ijtima Ulama Komisi Fatwa se-Indonesia ke tiga pada 23-26 Januari 2009, di Aula Perguruan Diniyah Putri Padang Panjang, Sumatera Barat. Berdasarkan hasil sidang pleno komisi B yang dipimpin oleh Ketua Fatwa MUI yakni K.H.Ma'ruf Amin pada 25 Januari 2009 memutuskan bahwa merokok hukumnya haram, yakni antara makruh dan haram (*khilaf maa baina al-makruh wa al-haram*). Majelis Ulama

Indonesia (MUI) sependapat bahwasanya merokok hukumnya haram apabila dilakukan oleh anak-anak dibawah umur, ibu hamil dan di tempat umum. Keputusan tersebut berlandaskan pada firman Allah swt dalam Al-Quran, hadis dan kaidah *fiqhiyyah* (Majelis Ulama Indonesia, 2009).

Allah swt berfirman dalam QS Al-A'raf/7 : 157 sebagai berikut :
(Kementerian Agama RI, 2023)

يَأْمُرُهُمْ بِالْمَعْرُوفِ وَيَنْهَاهُمْ عَنِ الْمُنْكَرِ وَيُحِلُّ لَهُمُ الطَّيِّبَاتِ وَيُحْرِمُ عَلَيْهِمُ الْخَبِيثَاتِ

Terjemahan :

“Dia menyuruh mereka pada yang ma'ruf, mencegah dari yang mungkar, menghalalkan segala yang baik bagi mereka, mengharamkan segala yang buruk bagi mereka”(QS Al-A'raf/7 : 157)

Sebagaimana kaidah *fiqhiyyah* terkait hukum merokok : (Majelis Ulama Indonesia, 2009)

يجب إنكار الخطر قدر الإمكان

Arti :

“Bahaya harus ditolak semaksimal mungkin.”

التي تسبب الضرر يجب القضاء عليها / تجنبها

Arti :

“Yang menimbulkan mudharat harus dihilangkan/dihindarkan.”

يعتمد تحديد القانون على وجود أو عدم وجود العلة

Arti :

“Penetapan hukum itu tergantung ada atau tidak adanya ‘illat.”

Pandangan ulama tentang larangan merokok berbeda-beda, beberapa ulama percaya itu harus sepenuhnya dilarang sementara ulama yang lain percaya itu harus dianggap makruh atau mubah. Ulama yang berpendapat rokok hukumnya makruh atau mubah berdasarkan QS Al Baqarah/2 : 29 yang merupakan firman Allah swt, bahwa apapun yang diciptakan Allah swt di muka bumi ini adalah halal selama tidak menimbulkan mudharat. Pada halaman 383-

384 dalam Al-Fatawa, Muhammad Syaltut menjelaskan tentang hukum rokok, sebagai berikut : (Faishal, 2009)

إن التبغ فحكم بعضهم بحله نظرا إلى أنه ليس مسكرا ولا من شأنه أن يسكر ونظرا إلى أنه ليس ضارا لكل من يتأوله, والأصل في مثله أن يكون حلالا ولكن تطرا فيه الحرمة ... بالنسبة فقط لمن يضره ويتأثر به

Arti :

“Tentang tembakau ...sebagian ulama menghukumi halal karena memandang bahwasanya tembakau tidaklah memabukkan, dan hakikatnya bukanlah benda yang memabukkan, disamping itu juga tidak membawa mudarat bagi setiap orang yang mengkonsumsi. ...Pada dasarnya semisal tembakau adalah halal, tetapi bisa jadi haram bagi orang yang memungkinkan terkena mudarat dan dampak negatifnya. Sedangkan sebagian ulama' lainnya menghukumi haram atau makruh karena memandang tembakau dapat mengurangi kesehatan, nafsu makan, dan menyebabkan organ-organ penting terjadi infeksi serta kurang stabil.” (Al-Fatawa, 383-384)

Ulama Madzhab Syafi'I, Malikiyah, Hanafiah, dan Hambali melarang merokok, menurut Syaikh 'Ali Hasan' Ali' Abdul Hamid Al Halabi Hafizhohullah dalam kitab *Hukmu Ad Diin Fil Lihyah Wa Tadkhin* (hukum islam tentang jenggot dan masalah merokok), diterbitkan oleh Al Maktabah Al Islamiyah pada halaman 42–44.

Qalyubi yang merupakan Ulama mazhab Syafi'I dalam karyanya Kitab Hasyiyah Qalyubi ala Syarh Al Mahalli, jilid I, hal. 69 berkata : (Tuasikal, 2019)

“Ganja dan segala obat bius yang menghilangkan akal, zatnya suci sekalipun haram untuk dikonsumsi. Oleh karena itu para Syaikh kami berpendapat bahwa rokok hukumnya juga haram, karena rokok dapat membuka jalan agar tubuh terjangkit berbagai penyakit berbahaya”

D. Promosi Kesehatan Di Sekolah

Siswa, guru, dan orang-orang terdekat didorong untuk mengadopsi kebiasaan gaya hidup yang baik melalui promosi kesehatan di sekolah. PHBS di sekolah dimulai dari institusi pendidikan tingkat terkecil seperti PAUD hingga

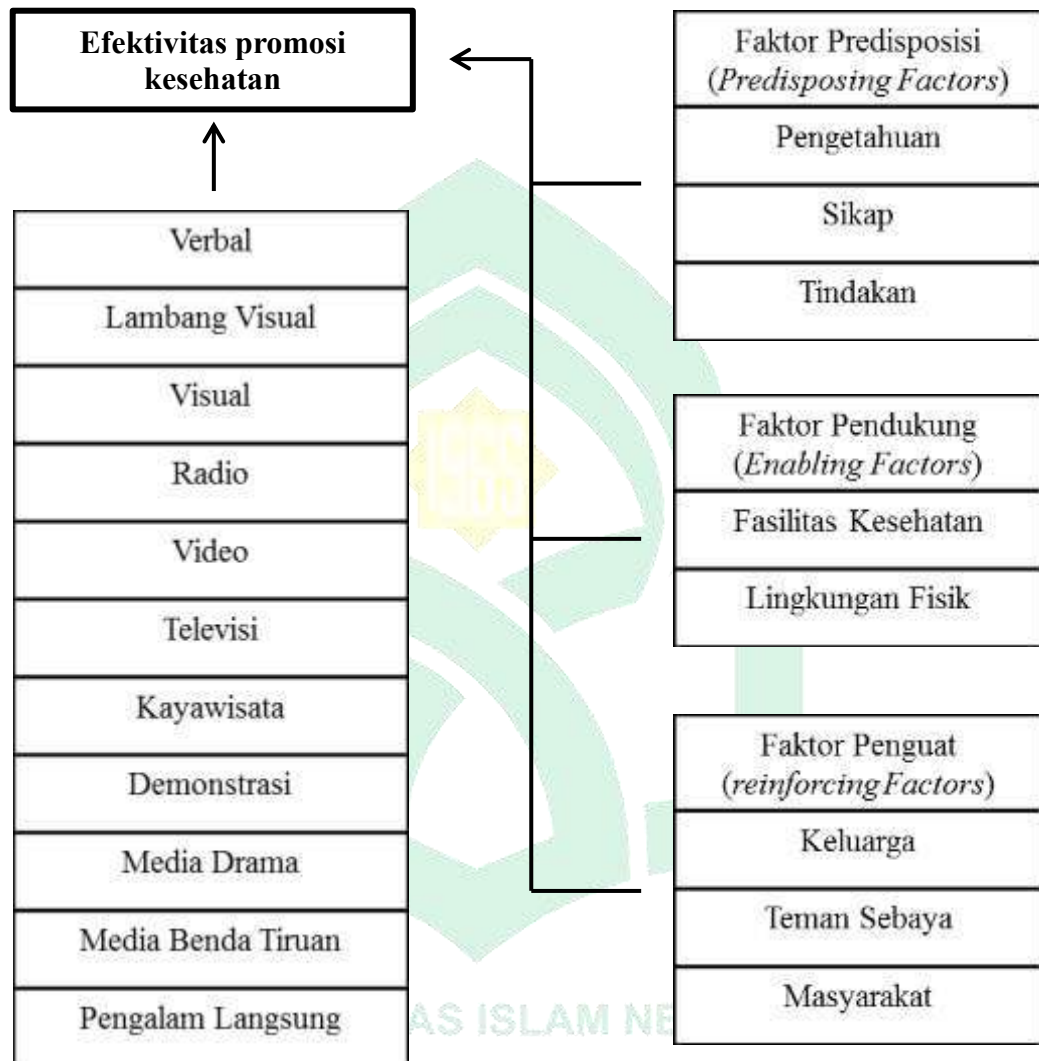
terbesar. Ruang lingkup dari PHBS di sekolah adalah UKS (Usaha Kesehatan Sekolah) (Suhaid et al., 2022).

Indikator PHBS di Sekolah antara lain mencuci tangan dengan air mengalir dan sabun, mengonsumsi makanan dan minuman yang sehat, menggunakan toilet yang bersih, tidak menggunakan narkoba, alkohol, dan zat adiktif lainnya (NAPZA), dan melestarikan lingkungan sekolah tetap dengan membuang sampah pada tempatnya, melakukan gerakan 3M plus, berolahraga secara rutin, serta menimbang dan mengukur tinggi badan sebulan sekali (Suhaid et al., 2022).

Penelitian Angga Maulana pada tahun 2023 mengidentifikasi manfaat, kerugian, dan bahaya pemberlakuan Kawasan Tanpa Rokok (KTR) di UIN Alauddin Makassar. Peraturan dalam buku saku mahasiswa yang melarang merokok di gedung-gedung dan perguruan tinggi adalah poin terkuatnya. Permasalahannya masih ada civitas akademika khususnya dosen, karyawan, dan mahasiswa yang merokok di dalam gedung atau lingkungan fakultas sehingga meresahkan lingkungan sekitar. Di sisi lain, ada risiko yang timbul dari perbedaan pendapat yang dapat menimbulkan gesekan bagi perokok aktif dan ada kemungkinan mereka akan menggugat jika tidak ada area khusus merokok (Maulana et al., 2023)

UNIVERSITAS ISLAM NEGERI
ALAUDDIN
MAKASSAR

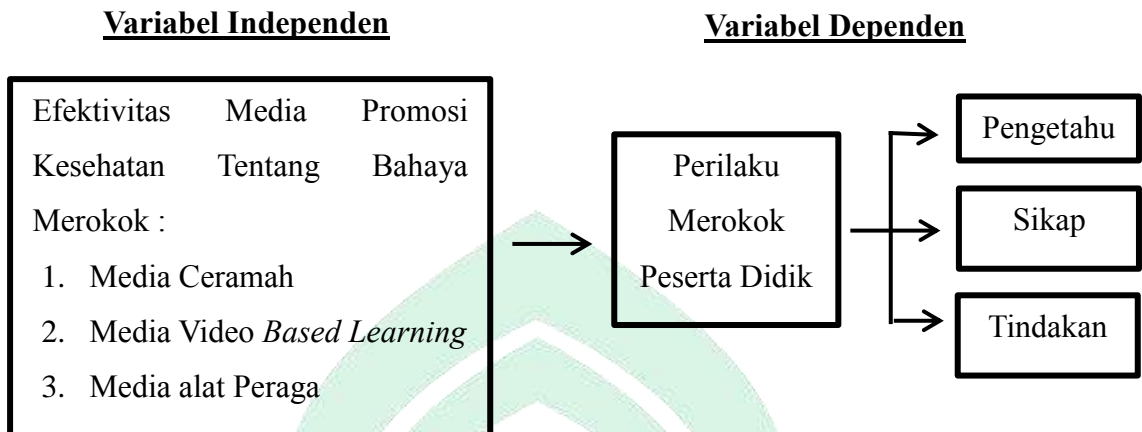
E. Kerangka Teori



Sumber : Modifikasi Teori Lawrence Green (Notoatmodjo, 2012) dan Teori Kerucut Edgar Dale (Mulyono et al., 2022)

Gambar 2.1 Kerangka Teori

F. Kerangka Konsep



Gambar 2.2 Kerangka Konsep

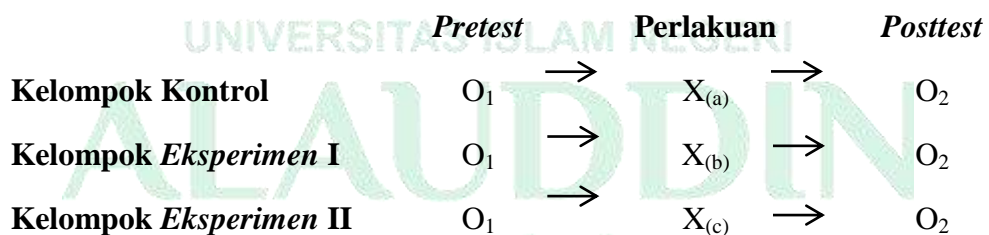
BAB III

METODOLOGI PENELITIAN

A. Desain Penelitian

Jenis penelitian kuantitatif dengan pendekatan *quasi eksperimental* dan *pretest posttest group design* untuk mengetahui keefektifan media ceramah, video *based learning* dan alat peraga tentang bahaya merokok bagi kesehatan terhadap pengetahuan, sikap dan tindakan peserta didik.

Dalam penelitian ini, sampel dibagi menjadi tiga kelompok yang mendapatkan perlakuan berbeda-beda yaitu satu kelompok kontrol dan dua kelompok eksperimen. Perlakuan diberikan dengan menggunakan media ceramah pada kelompok kontrol, perlakuan diberikan dengan menggunakan media ceramah dan media video *based learning* pada kelompok eksperimen 1 dan perlakuan diberikan dengan menggunakan media ceramah dan media alat peraga pada kelompok eksperimen 2. Untuk melihat efektivitas media promosi kesehatan terhadap pengetahuan, sikap dan tindakan peserta didik di setiap kelompok diberi *pretest* terlebih dahulu, kemudian diberi perlakuan, kemudian diberi *posttest*. Desain penelitian yang digunakan dapat dijelaskan sebagai berikut:



Gambar 3.1 Desain Penelitian

Keterangan :

- O_1 : Observasi dengan memberikan *pretest* kepada responden sebelum diberikan perlakuan.

- X_(a) : Memberikan perlakuan berupa promosi kesehatan dengan media ceramah
- X_(b) : Memberikan perlakuan berupa promosi kesehatan dengan menggunakan media ceramah dan *video based learning*.
- X_(c) : Memberikan perlakuan dalam bentuk promosi kesehatan dengan menggunakan media ceramah dan alat peraga.
- O₂ : Observasi yang dilakukan dengan memberikan *posttest* kepada responden setelah diberikan perlakuan.

B. Lokasi dan Waktu Penelitian

Data dari BPS (Badan Pusat Statistik) tahun 2022 terkait prevalensi merokok pada remaja berusia 15 tahun keatas dimana Negara Indonesia memiliki prevalensi perokok pada remaja sebanyak 28,26 %. Di Provinsi Sulawesi Selatan prevalensi perokok pada remaja sebanyak 23,76%, dan untuk wilayah Kota Makassar prevalensi perokok pada remaja sebanyak 16,58 % dengan rata-rata jumlah batang rokok yang dihisap perminggu sebanyak 68,69. Diantara 15 kecamatan di Kota Makassar, Kecamatan Biringkanaya memiliki jumlah penduduk terbanyak menurut sebaran penduduk di tingkat kecamatan tahun 2022 (BPS, 2022).

Untuk usia remaja pertengahan yaitu 14-17 tahun saat ini menempuh pendidikan di tingkat sekolah menengah pertama, dimana Kecamatan Biringkanaya terdiri atas 26 sekolah menengah pertama, dimana 10 sekolah negeri dan 16 sekolah swasta. Sekolah yang memiliki siswa terbanyak yaitu SMP Negeri 25 Makassar sebanyak 922 siswa, kemudian SMP Negeri 9 Makassar sebanyak 868 siswa, dan SMP Negeri 35 Makassar dengan 817 siswa. Namun penelitian mengenai efektivitas media promosi kesehatan pernah dilakukan di SMP Negeri 25 Makassar, sehingga penelitian ini dilaksanakan di SMP Negeri 9 Makassar, di

Jl. Prof. Dr. Ir. Soetami No. 26, Bulurokeng, Kec. Biringkanaya, Kota Makassar, Sulawesi Selatan dengan kode pos 90243. Adapun Waktu penelitian yang peneliti gunakan dari tanggal 1-31 Maret 2023.

C. Populasi dan Sampel

Populasi meliputi semua anggota penelitian yang memiliki ciri-ciri dan kualitas tertentu yang diidentifikasi oleh peneliti. Populasi penelitian ini adalah 256 peserta didik kelas VIII SMP Negeri 9 Makassar (Kementerian Pendidikan, 2023).

Sampel meliputi sebagian dari anggota populasi yang kualitas dan karakteristik penelitiannya akan ditarik sebuah kesimpulan. Penelitian ini menggunakan rumus *slovin* untuk menentukan besarnya sampel dalam penelitian. Berdasarkan hasil yang diperoleh dari rumus solvin sebanyak 156 sampel digunakan dalam penelitian ini, dimana dari 156 sampel penelitian dibagi menjadi 3 kelompok yang terdiri dari 52 sampel setiap kelompok penelitian.

Rumus Slovin :
$$n = \frac{N}{N \cdot d^2 + 1}$$

Keterangan : n = Jumlah anggota sampel

N = Jumlah Populasi

d = Besar penyimpangan 5 % (0,05)

Penyelesaian Sampel Penelitian :

$$n = \frac{N}{N \cdot d^2 + 1}$$

$$n = \frac{256}{256 \cdot (0,05)^2 + 1}$$

$$n = \frac{256}{1,64}$$

$$n = 156,09 \text{ dibulatkan menjadi } 156$$

Pembagian kelompok penelitian :

$$n = \frac{156}{3}$$

$$n = 52$$

Kelompok Kontrol : 52 sampel

Kelompok *Eksperimen I* : 52 sampel

Kelompok *Eksperimen II* : 52 sampel

Teknik *purposive sampling* adalah metode pengambilan sampel yang digunakan, dimana sampel dipilih setelah mempertimbangkan beberapa faktor. Responden dalam penelitian ini terlebih dahulu diberikan *pretest*, kemudian hasil *pretest* tersebut diklasifikasikan baik, cukup dan kurang sesuai definisi operasional penelitian. Selanjutnya responden didistribusikan di setiap kelompok secara merata sebagai populasi kelompok berdasarkan kategori hasil *pretest* pengetahuan, sehingga setiap kelompok memiliki responden dengan tingkat pengetahuan baik, cukup dan kurang yang sama. Untuk menentukan sampel penelitian di tiap kelompok, peneliti memperhatikan kehadiran responden pada setiap tahapan penelitian yaitu pada tahap *pretest*, tahap perlakuan dan tahap *posttest*. Responden yang tidak hadir secara lengkap dalam tahapan penelitian tidak dapat dijadikan sampel penelitian. Selain itu peneliti juga memperhatikan kategori hasil *pretest* pengetahuan responden dalam menentukan sampel penelitian, hal tersebut dilakukan untuk menjaga kesamaan tingkat pengetahuan responden di setiap kelompok.

D. Instrumen Penelitian

Instrumen penelitian adalah lembar kuesioner dengan sejumlah pertanyaan untuk mengukur pengetahuan, sikap dan tindakan peserta didik tentang bahaya rokok. Kemudian uji validitas dan uji reliabilitas instrumen dilakukan untuk

mengetahui valid atau tidaknya setiap pertanyaan sebagai alat ukur yang digunakan dalam penelitian ini.

Nilai R_{hitung} adalah tolak ukur yang menunjukkan valid atau tidaknya setiap pertanyaan untuk digunakan dalam penelitian, kemudian membandingkan nilai R_{hitung} (*pearson correlation*) dengan nilai R_{tabel} sebagai bagian dari uji validitas. Berikut persyaratan uji validitas: (Darma, 2021)

1. Jika nilai $R_{hitung} > R_{tabel}$, instrumen penelitian dikatakan valid
2. Jika nilai $R_{hitung} < R_{tabel}$, instrumen penelitian dikatakan invalid

Uji reliabilitas pertanyaan yang dinyatakan valid setelah dilakukan uji validitas. Uji reliabilitas dilakukan untuk menentukan seberapa akurat dan dapat diandalkan hasil pengukuran. Program SPSS (*Statistical Package For Social Science*) digunakan untuk menghitung uji reliabilitas dengan pendekatan *cronbach's alpha*. Berikut persyaratan uji reliabilitas: (Darma, 2021)

1. Jika nilai *cronbach's alpha* $\geq 0,5$ dan mendekati 1, instrumen penelitian dikatakan reliabel
2. Jika nilai *cronbach's alpha* $\leq 0,5$, instrumen penelitian dikatakan kurang reliable

Adapun instrumen, uji validitas dan uji reliabilitas pada penelitian ini, sebagai berikut :

1. Instrumen Pengetahuan

Instrumen pengetahuan yang digunakan dalam penelitian ini adalah versi modifikasi dari instrumen pada penelitian sebelumnya. Terdiri dari 11 pertanyaan dengan tiga kemungkinan jawaban, untuk jawaban yang benar mendapat nilai 1, sedangkan jawaban yang salah mendapat nilai 0. Sebelum digunakan dalam penelitian ini, instrumen pengetahuan yang telah dibuat selanjutnya dilakukan uji validitas dan uji reliabilitas.

Tabel 3.1 Hasil Uji Validitas Instrumen Pengetahuan

No	R_{hitung}	$R_{tabel (N-2)}$	Keterangan
1.	0,360	0,339	Valid
2.	0,403	0,339	Valid
3.	0,376	0,339	Valid
4.	0,589	0,339	Valid
5.	0,606	0,339	Valid
6.	0,423	0,339	Valid
7.	0,437	0,339	Valid
8.	0,423	0,339	Valid
9.	0,530	0,339	Valid
10.	0,457	0,339	Valid
11.	0,512	0,339	Valid

Sumber : Data Primer 2023

Berdasarkan tabel 3.1, semua pertanyaan dalam instrumen pengetahuan valid dengan nilai R_{hitung} yang dicapai lebih besar dari pada nilai R_{tabel} . Kemudian seluruh pertanyaan yang dinyatakan valid diuji reliabilitas.

Tabel 3.2 Hasil Uji Reliabilitas Instrumen Pengetahuan

<i>Cronbach's Alpha</i>	<i>N of Items</i>	Keterangan
0,663	11	Reliable

Sumber : Data Primer 2023

Berdasarkan tabel 3.2 menunjukkan nilai *cronbach's alpha* sebesar 0,663, hasil uji reliabilitas instrumen pengetahuan dianggap reliable. Dengan demikian instrumen pengetahuan tersebut dapat digunakan dalam penelitian.

2. Instrumen Sikap

Tabel 3.3 Rancangan Instrumen Sikap

Pernyataan	Nomor Pernyataan	Jumlah
Pernyataan positif (<i>favorable</i>)	3, 8, 9, 10, 11, 12, 13, dan 14	8
Pernyataan negatif (<i>unfavorable</i>)	1, 2, 4, 5, 6 dan 7	6
Total Pernyataan		14

Sumber : Data Primer 2023

Instrumen sikap dalam penelitian ini merupakan modifikasi dari instrumen yang digunakan pada penelitian terdahulu, terdiri atas 14 pernyataan dan 4 kemungkinan jawaban. Tabel 3.3 menampilkan rancangan instrumen sikap yang

digunakan dalam penelitian. Sebelum digunakan, instrumen sikap terlebih dahulu diuji validitas dan uji reliabilitas.

Tabel 3.4 Hasil Uji Validitas Instrumen Sikap

No	R_{hitung}	$R_{tabel (N-2)}$	Keterangan
1.	0,576	0,339	Valid
2.	0,535	0,339	Valid
3.	0,341	0,339	Valid
4.	0,629	0,339	Valid
5.	0,410	0,339	Valid
6.	0,512	0,339	Valid
7.	0,411	0,339	Valid
8.	0,784	0,339	Valid
9.	0,706	0,339	Valid
10.	0,698	0,339	Valid
11.	0,787	0,339	Valid
12.	0,777	0,339	Valid
13.	0,822	0,339	Valid
14.	0,704	0,339	Valid

Sumber : Data Primer 2023

Berdasarkan tabel 3.4 terlihat bahwa semua pernyataan dalam instrumen sikap dinyatakan valid dengan nilai R_{hitung} yang diperoleh lebih besar dari pada nilai R_{tabel} . Semua pernyataan dinyatakan valid kemudian diuji reliabilitas.

Tabel 3.5 Hasil Uji Reliabilitas Instrumen Sikap

<i>Cronbach's Alpha</i>	<i>N of Items</i>	Keterangan
0,879	14	Reliable

Sumber : Data Primer 2023

Berdasarkan tabel 3.5 menunjukkan hasil uji reliabilitas pernyataan dalam instrumen sikap dengan nilai *cronbach's alpha* sebesar 0,879 dinyatakan reliable. Oleh karena itu, instrumen sikap dalam penelitian ini dapat digunakan.

3. Instrumen Tindakan

Instrumen tindakan yang digunakan dalam penelitian ini merupakan modifikasi dari instrumen penelitian sebelumnya yang memiliki 6 pernyataan dan 2 pilihan jawaban. Tabel 3.6 menunjukkan rancangan instrumen tindakan

dalam penelitian ini dibuat. Sebelum digunakan, instrumen tindakan yang dibuat kemudian di uji validitas dan uji reliabilitas.

Tabel 3.6 Rancangan Instrumen Tindakan

Pernyataan	Nomor Pernyataan	Jumlah
Pernyataan positif (<i>favorable</i>)	5 dan 6	2
Pernyataan negatif (<i>unfavorable</i>)	1, 2, 3 dan 4	4
Total Pernyataan		6

Sumber : Data Primer 2023

Tabel 3.7 Hasil Uji Validitas Instrumen Tindakan

No	R_{hitung}	$R_{tabel (N-2)}$	Keterangan
1.	0,510	0,339	Valid
2.	0,658	0,339	Valid
3.	0,711	0,339	Valid
4.	0,485	0,339	Valid
5.	0,628	0,339	Valid
6.	0,431	0,339	Valid

Sumber : Data Primer 2023

Berdasarkan tabel 3.7 terlihat bahwa semua pernyataan dalam instrumen tindakan dinyatakan valid, karena nilai R_{hitung} yang diperoleh lebih besar dari nilai R_{tabel} . Kemudian seluruh pernyataan yang dinyatakan valid diuji reliabilitas.

Tabel 3.8 Hasil Uji Reliabilitas Instrumen Tindakan

Cronbach's Alpha	N of Items	Keterangan
0,568	6	Reliable

Sumber : Data Primer 2023

Berdasarkan tabel 3.8 menunjukkan bahwa hasil uji reliabilitas pernyataan dalam instrumen tindakan dinyatakan reliable. Sehingga instrumen sikap tersebut dapat digunakan dalam penelitian.

E. Metode Pengumpulan Data

Penelitian ini menggunakan dua jenis data, yaitu data primer dan data sekunder.

1. Data Primer

Data primer adalah informasi yang berasal dari sumber data asli. Untuk mengumpulkan data primer, peneliti dapat melakukan wawancara, melakukan

observasi, diskusi kelompok terarah dan membagikan kuesioner (Masturoh & T, 2018). Hasil survei dan observasi di SMP Negeri 9 Makassar dijadikan sebagai sumber data utama penelitian.

2. Data Sekunder

Data sekunder adalah informasi yang diperoleh peneliti secara tidak langsung atau melalui sumber yang terpercaya, peneliti dapat mengakses data sekunder melalui jurnal, lembaga, laporan dan sumber lainnya (Masturoh & T, 2018). Dalam penelitian ini peneliti menggunakan pendekatan tidak langsung dalam mengumpulkan data sekunder dengan pengambilan data awal dan pencarian informasi seperti Badan Pusat Statistic (BPS), Kementerian Pendidikan, Dinas Kesehatan, *World Health Organization* (WHO), *Tobacco Atlas*, dan UNICEF.

F. Metode Pengolahan Data

Pengolahan data adalah proses pengumpulan informasi tergantung pada variabel yang diteliti, dilanjutkan dengan analisis untuk menghasilkan data yang komprehensif pada setiap objek variabel penelitian. Berikut adalah langkah-langkah dalam mengolah data kuantitatif :

1. Tahap *Editing* (Pemeriksaan Data)

Pada tahapan ini peneliti melakukan pemeriksaan dan mengecek kembali data yang diperoleh secara keseluruhan dan jika diperoleh kesalahan atau kekurangan pada data maka akan dilakukan perbaikan data-data.

2. Tahap *Coding* (Pengkodean Data)

Untuk mempermudah pengolahan data nantinya, peneliti pada tahapan ini memberikan kode pada jawaban responden.

3. Tahap *Tabulating* (Tabulasi Data)

Pada tahapan ini, peneliti memberikan skor pada setiap jawaban responden berdasarkan kriteria yang telah ditetapkan.

4. Tahap *Entry* (Memasukkan Data)

Untuk mengolah data dengan SPSS pada tahap ini, peneliti terlebih dahulu memasukkan data yang telah diedit ke dalam perangkat lunak komputer.

5. Tahap *cleaning* (Pembersihan Data)

Pada tahap ini, peneliti memeriksa ulang data untuk memastikan semuanya akurat dan siap untuk dianalisis.

6. Tahapan *Processing* (Proses Data)

Peneliti sekarang mengolah data menggunakan SPSS untuk menentukan hubungan antara variabel dependen dan variabel independen.

7. Tahap *Output*

Peneliti memproses dan menyajikan temuan penelitian pada tahap ini untuk membantu pembaca dalam memahami data yang ditemukan.

G. Analisa Data

1. Analisis Univariat

Untuk menentukan bagaimana didistribusi masing-masing variabel penelitian, dilakukan analisis univariat terhadap temuan penelitian pada masing-masing variabel. (Notoatmodjo, 2018). Informasi yang diolah disajikan dalam bentuk data atau persen, sedangkan analisis data menghasilkan distribusi frekuensi pada setiap variabel penelitian.

2. Analisis Bivariat

Analisis bivariat dapat digunakan untuk menghubungkan sejumlah variabel yang diduga berhubungan. Informasi yang dikumpulkan untuk penelitian ini akan dibersihkan, tabulasi, dan kemudian disajikan dalam pembahasan. Uji

Kolmogorov-Smirnov akan digunakan untuk menentukan nilai normalitas dari data pretest dan posttest yang dikumpulkan peneliti sebelum dilakukan uji bivariat. Berikut persyaratan uji normalitas Kolmogorov-Smirnov: (Nuryadi et al., 2017)

- 1) Jika nilai Sig. atau Signifikan $> 0,05$ distribusi normal.
- 2) Jika nilai Sig. atau Signifikan $< 0,05$ maka distribusi tidak normal

Menggunakan uji *paired t-test* bila data yang diperoleh berdistribusi normal, uji *Wilcoxon* digunakan jika data yang diperoleh berdistribusi tidak normal. Berdasarkan hasil penelitian pengetahuan, sikap, dan tindakan responden mengalami perubahan yang signifikan dari media promosi kesehatan yang digunakan. Jika data berdistribusi normal maka uji *One way ANOVA* akan dilakukan, jika data tidak berdistribusi normal maka uji *Kruskal Wallis* akan digunakan untuk menentukan media promosi kesehatan mana yang paling efektif.

H. Alur Pelaksanaan Penelitian

Penelitian ini dilaksanakan di SMP Negeri 9 Makassar, memiliki alur pelaksanaan penelitian sebagai berikut :

1. Tahapan Awal

Pada tahapan awal responden terlebih dahulu diberikan *pretest* dengan menggunakan kuesioner (angket), hasil dari *pretest* tersebut kemudian diolah untuk mengetahui kategori baik, cukup dan kurang yang diperoleh responden pada pertanyaan pengetahuan, sikap dan tindakan. Untuk kategori hasil dari *pretest* pengetahuan responden menjadi bahan acuan peneliti dalam mendistribusikan responden di tiap kelompok penelitian agar setiap kelompok memiliki tingkat pengetahuan yang sama.

Tahapan awal dilaksanakan pada hari Senin 6 Maret 2023 yang dihadiri 205 siswa dari 256 siswa kelas VIII. Hasil *pretest* pengetahuan responden dari

131 responden kategori baik, 55 responden kategori cukup sedangkan 19 responden kategori kurang. Dari data tersebut peneliti mendistribusikan responden secara merata ke setiap kelompok, sehingga setiap kelompok penelitian memiliki tingkat pengetahuan yang sama, dan untuk siswa yang tidak hadir tetap didistribusikan ke setiap kelompok secara merata.

Dimana kelompok kontrol memiliki populasi sebanyak 78 responden, dengan hasil *pretest* pengetahuan responden kategori baik sebanyak 44 responden, 18 responden kategori cukup, 6 responden kategori kurang dan tidak hadir 10 responden. Kelompok eksperimen 1 memiliki populasi sebanyak 85 responden, dengan hasil *pretest* pengetahuan responden diperoleh 43 responden kategori baik, 18 responden kategori cukup, 7 responden kategori kurang dan 17 responden tidak hadir. Sedangkan Kelompok eksperimen 2 memiliki populasi sebanyak 93 responden, dengan hasil *pretest* pengetahuan responden diperoleh 44 responden kategori baik, 19 responden kategori cukup, 6 responden kategori kurang, dan 24 responden tidak hadir.

2. Tahapan Pelaksanaan

Tahapan pelaksanaan dilaksanakan tiga hari setelah tahapan pertama, yaitu pada hari Kamis 9 Maret 2023 yang dihadiri 230 siswa dari 256 siswa kelas VIII. Responden yang telah ditentukan di setiap kelompok penelitian diberikan promosi kesehatan tentang bahaya rokok. Kelompok pertama yang menjadi kelompok kontrol mendapatkan promosi kesehatan melalui media ceramah, kelompok kedua menjadi kelompok eksperimen pertama yang mendapatkan promosi kesehatan menggunakan media ceramah dan video *based learning*, sedangkan kelompok ketiga menjadi kelompok eksperimen kedua akan mendapatkan promosi kesehatan melalui media ceramah dan alat peraga.

3. Tahapan Akhir


Tahapan akhir dilaksanakan tiga hari setelah tahapan pelaksanaan tepatnya pada hari Senin 13 Maret 2023 yang di hadiri 228 siswa dari 256 siswa kelas VIII. Responden yang telah diberikan promosi kesehatan tentang bahaya rokok pada setiap kelompok penelitian diberikan kuesioner identik yang digunakan untuk *pretest* digunakan untuk *posttest*. Dengan demikian, diperoleh data yang kemudian akan dianalisis sehingga kita dapat mengetahui rata-rata tingkat pengetahuan, sikap dan tindakan responden baik sebelum maupun sesudah mendapatkan promosi kesehatan.

Berdasarkan *posttest* pengetahuan responden diperoleh 209 responden masuk dalam kategori baik, 11 responden masuk dalam kategori cukup dan 8 responden masuk dalam kategori kurang. Dimana kelompok kontrol memiliki populasi sebanyak 78 responden dengan hasil *posttest* pengetahuan responden diperoleh 67 responden dalam kategori baik, 4 responden dalam kategori cukup, 1 responden dalam kategori kurang dan 6 responden yang tidak hadir. Kelompok eksperimen 1 memiliki populasi sebanyak 85 responden dengan hasil *posttest* pengetahuan responden dimana 66 responden yang termasuk kategori baik, 4 responden yang termasuk dalam kategori cukup, 4 responden kategori kurang dan 11 responden tidak hadir. Sedangkan Kelompok eksperimen 2 memiliki populasi sebanyak 93 responden dengan hasil *posttest* pengetahuan responden diperoleh kategori baik 76 responden, kategori cukup 3 responden, kategori kurang 3 responden dan yang tidak hadir 11 responden.

Berdasarkan data yang telah terkumpul, selanjutnya peneliti memeriksa dan mengecek kembali data yang telah diperoleh secara keseluruhan untuk menentukan sampel penelitian. Responden yang tidak hadir secara lengkap dalam tahapan penelitian tidak dapat dijadikan sampel penelitian, dan untuk responden

yang memiliki kategori pengetahuan yang sama di tiap kelompok akan digugurkan menjadi sampel penelitian sampai kuota di setiap kelompok terpenuhi.

Diperoleh sampel penelitian sebanyak 156 responden dipisahkan menjadi tiga kelompok penelitian, yang masing-masing kelompok terdiri dari 52 responden. Berdasarkan hasil *pretest* pengetahuan responden pada setiap kelompok penelitian yang terdiri dari 28 responden kategori baik, 18 responden kategori cukup dan 6 responden kategori kurang.



BAB IV

HASIL DAN PEMBAHASAN

A. Gambaran Umum Lokasi Peneliti

SMP Negeri 9 Makassar didirikan pada tahun 1978 dan menggunakan Kurikulum 2013 dalam program pendidikannya, berada dalam pengawasan Kementerian Pendidikan, Kebudayaan, Riset dan Teknologi. Sekolah ini terletak di Jl. Prof. Dr. Ir. Soetami No. 26, Bulurokeng, Kec. Biringkanaya, Kota Makassar, Sulawesi Selatan, dengan kode pos 90243. Berdasarkan data rekapitulasi pada tanggal 27 Maret 2023 jumlah guru sebanyak 51 orang dan jumlah peserta didik sebanyak 864 orang. Selain itu SMP Negeri 9 Makassar juga dilengkapi dengan fasilitas penunjang proses pembelajaran seperti lapangan, ruang kelas, perpustakaan, laboratorium, ruang UKS, tempat ibadah, ruang konseling, ruang organisasi, dan toilet. Berikut visi dan misi dari SMP Negeri 9 Makassar :

1. Visi

Terwujudnya peserta didik yang beriman, berkarakter, berprestasi, dan berwawasan lingkungan.

2. Misi

- a. Meningkatkan keimanan dan ketakwaan terhadap tuhan yang Maha Esa pada peserta didik .
- b. Menumbuh kembangkan pendidikan karakter sesuai profil pelajar pancasila.
- c. Mengembangkan kreativitas peserta didik agar menjadi terampil dan mandiri.
- d. Mengembangkan bidang iptek berdasarkan minat , bakat , dan potensi peserta didik.
- e. Meningkatkan kepedulian warga sekolah terhadap lingkungan.

B. Hasil Penelitian

1. Analisis Univariat

a. Karakteristik Responden

Sebanyak 156 responden yang memenuhi persyaratan kelayakan penelitian dipisahkan menjadi tiga kelompok yaitu 52 responden kelompok kontrol, 52 responden kelompok eksperimen 1 dan 52 responden kelompok eksperimen 2. Berikut kriteria responden :

Tabel 4.1
Distribusi Responden Berdasarkan Usia Pada
Kelompok Kontrol, Kelompok Eksperimen 1 dan Kelompok Eksperimen 2

Umur	Kelompok Kontrol		Kelompok Eksperimen 1		Kelompok Eksperimen 2	
	Frekuensi (n)	Persen (%)	Frekuensi (n)	Persen (%)	Frekuensi (n)	Persen (%)
13 Tahun	14	26.9	16	30.8	10	19.2
14 Tahun	34	65.4	27	51.9	35	67.3
15 Tahun	4	7.7	9	17.3	7	13.5
Total	52	100	52	100	52	100

Sumber : Data Primer 2023

Berdasarkan tabel 4.1, responden pada ketiga kelompok tersebut memiliki rentang usia antara 13 hingga 15 tahun. Mayoritas responden pada kelompok kontrol, eksperimen 1 dan eksperimen 2 berusia 14 tahun, masing-masing sebanyak 34 responden (65,4%), 27 responden (51,9%), dan 35 responden (67,3%) responden. Sedangkan responden minoritas berusia 15 tahun, masing-masing sebanyak 4 responden (7,7%), 9 responden (17,3%), dan 7 responden (13,5%).

Berdasarkan tabel 4.2 pada kelompok kontrol terdapat jumlah responden yang sama pada jenis kelamin laki-laki dan perempuan yaitu 26 responden (50%). Terdapat 18 responden laki-laki (34,6%) dan 34 responden perempuan (65,4%) pada kelompok eksperimen 1. Sedangkan pada kelompok eksperimen 2 terdapat 23 responden (44,2%) perempuan dan 29 responden (55,8%) laki-laki.

Tabel 4.2
Distribusi Responden Berdasarkan Jenis Kelamin Pada
Kelompok Kontrol, Kelompok Eksperimen 1 dan Kelompok Eksperimen 2

Jenis Kelamin	Kelompok Kontrol		Kelompok Eksperimen 1		Kelompok Eksperimen 2	
	Frekuensi (n)	Persen (%)	Frekuensi (n)	Persen (%)	Frekuensi (n)	Persen (%)
Laki-Laki	26	50	18	34.6	29	55.8
Perempuan	26	50	34	65.4	23	44.2
Total	52	100	52	100	52	100

Sumber : Data Primer 2023

Tabel 4.3
Distribusi Responden Berdasarkan Ada Tidaknya Perokok
Keluarga Pada Kelompok Kontrol, Kelompok
Eksperimen 1 dan Kelompok Eksperimen 2

Terdapat Perokok Keluarga	Kelompok Kontrol		Kelompok Eksperimen 1		Kelompok Eksperimen 2	
	Frekuensi (n)	Persen (%)	Frekuensi (n)	Persen (%)	Frekuensi (n)	Persen (%)
Ada	43	82.7	33	63.5	40	76.9
Tidak ada	9	17.3	19	36.5	12	23.1
Total	52	100	52	100	52	100

Sumber : Data Primer 2023

Berdasarkan tabel 4.3 jumlah responden yang memiliki keluarga perokok pada kelompok kontrol, kelompok eksperimen 1 dan kelompok eksperimen 2 yang masing-masing berjumlah 43 responden (82,7 %), 33 responden (63,5 %) dan 40 responden (76,9 %). Sedangkan responden yang keluarganya tidak terdapat perokok masing-masing sebanyak 9 responden (17,3 %), 19 responden (36,5 %) dan 12 responden (23,1 %).

Berdasarkan tabel 4.4, kelompok kontrol memiliki 17 responden (32.7 %) yang pernah merokok sebelumnya dan 35 responden (67.3 %) yang tidak pernah merokok sebelumnya. Setelah tiga hari diberikan perlakuan diperoleh penurunan angka responden yang pernah merokok sebelumnya menjadi 6 responden (11.5 %) sehingga terdapat 46 responden (88.5 %) tidak pernah merokok selama tiga hari terakhir.

Tabel 4.4
Distribusi Responden Berdasarkan Pernah atau Tidak Merokok Pada
Kelompok Kontrol, Kelompok Eksperimen 1 dan Kelompok Eksperimen 2

Perilaku	Kelompok Kontrol				Kelompok Eksperimen 1				Kelompok Eksperimen 2			
	Pre-test		Post-test		Pre-test		Post-test		Pre-test		Post-test	
	n	%	n	%	n	%	n	%	n	%	n	%
Pernah	17	32.7	6	11.5	10	19.2	0	0	13	25	0	0
Tidak Pernah	35	67.3	46	88.5	42	80.8	52	100	39	75	52	100
Total	52	100	52	100	52	100	52	100	52	100	52	100

Sumber : Data Primer 2023

Kelompok eksperimen 1 memiliki 10 responden (19.2 %) yang pernah merokok sebelumnya dan 42 responden (80.8 %) yang tidak pernah merokok sebelumnya. Setelah tiga hari diberikan perlakuan diperoleh penurunan yang signifikan dimana 52 responden (100 %) yang tidak pernah merokok selama tiga hari terakhir. Dan pada kelompok eksperimen 2 terdapat 13 responden (25 %) yang pernah merokok sebelumnya dan 39 responden (75 %) yang tidak pernah merokok sebelumnya. Setelah tiga hari diberikan perlakuan diperoleh penurunan yang signifikan dimana 52 responden (100 %) yang tidak pernah merokok selama tiga hari terakhir.

Tabel 4.5
Distribusi Responden Berdasarkan Pernah atau Tidak Membeli Rokok Pada
Kelompok Kontrol, Kelompok Eksperimen 1 dan Kelompok Eksperimen 2

Perilaku	Kelompok Kontrol				Kelompok Eksperimen 1				Kelompok Eksperimen 2			
	Pre-test		Post-test		Pre-test		Post-test		Pre-test		Post-test	
	n	%	n	%	n	%	n	%	n	%	N	%
Pernah	46	88.5	41	78.8	39	75	24	46.2	36	69.2	19	36.5
Tidak Pernah	6	11.5	11	21.2	13	25	28	53.8	16	30.8	33	63.5
Total	52	100	52	100	52	100	52	100	52	100	52	100

Sumber : Data Primer 2023

Tabel 4.5 menunjukkan bahwa kelompok kontrol memiliki 46 responden (88.5 %) yang pernah membeli rokok sebelumnya dan 6 responden (11.5 %) yang tidak pernah membeli rokok sebelumnya. Setelah tiga hari diberikan perlakuan diperoleh penurunan angka responden yang pernah membeli rokok sebelumnya

menjadi 41 responden (78.8 %) sehingga terdapat 11 responden (21.2 %) tidak pernah membeli rokok selama tiga hari terakhir.

Pada kelompok eksperimen 1 terdapat 39 responden (75 %) yang pernah membeli rokok sebelumnya dan 13 responden (25 %) yang tidak pernah membeli rokok sebelumnya. Setelah tiga hari diberikan perlakuan, diperoleh penurunan angka responden yang pernah membeli rokok sebelumnya menjadi 24 responden (46.2 %) sehingga terdapat 28 responden (53.8 %) yang tidak pernah membeli rokok selama tiga hari terakhir.

Sedangkan pada kelompok eksperimen 2 terdapat 36 responden (69.2 %) yang pernah membeli rokok sebelumnya dan 16 responden (30.8 %) yang tidak pernah membeli rokok sebelumnya. Setelah tiga hari diberikan perlakuan diperoleh penurunan angka responden yang pernah membeli rokok sebelumnya menjadi 19 responden (36.5 %) sehingga terdapat 33 responden (63.5 %) tidak pernah membeli rokok selama tiga hari terakhir.

Tabel 4.6
Distribusi Responden Berdasarkan Jenis Rokok Yang Pertama Kali dikenal Pada Kelompok Kontrol, Kelompok Eksperimen 1 dan Kelompok Eksperimen 2

Jenis Rokok	Kelompok Kontrol		Kelompok Eksperimen 1		Kelompok Eksperimen 2	
	Frekuensi (n)	Persen (%)	Frekuensi (n)	Persen (%)	Frekuensi (n)	Persen (%)
Tidak	4	7.7	0	0	0	0
Rokok Filter	26	50	33	63.5	38	73.1
Rokok Kretek	16	30.8	19	36.5	6	11.5
Rokok Elektrik	6	11.5	0	0	8	15.4
Total	52	100	52	100	52	100

Sumber : Data Primer 2023

Berdasarkan tabel 4.6 dapat dilihat bahwa kelompok kontrol memiliki 26 responden (50 %) mengenal rokok pertama kalinya jenis rokok filter, 16 responden (30,8 %) yang mengenal rokok pertama kalinya jenis rokok kretek, 6

responden (11.5 %) yang mengenal rokok pertama kalinya jenis rokok elektronik dan 4 responden (7.7 %) yang tidak mengenal jenis rokok.

Pada kelompok eksperimen 1 terdapat 33 responden (63.5 %) yang mengenal rokok pertama kalinya jenis rokok filter dan 19 responden (36,5 %) yang mengenal rokok pertama kalinya jenis rokok kretek. Sedangkan pada kelompok eksperimen 2 terdapat 38 responden (73.1 %) yang mengenal rokok pertama kalinya jenis rokok filter, 8 responden (15.4 %) yang mengenal rokok pertama kalinya jenis rokok elektrik dan 6 responden (11,5 %) yang mengenal rokok pertama kalinya jenis rokok kretek.

Tabel 4.7
Distribusi Responden Berdasarkan Usia Pertama Kali Merokok Pada Kelompok Kontrol, Kelompok Eksperimen 1 dan Kelompok Eksperimen 2

Usia	Kelompok Kontrol		Kelompok Eksperimen 1		Kelompok Eksperimen 2	
	Frekuensi (n)	Persen (%)	Frekuensi (n)	Persen (%)	Frekuensi (n)	Persen (%)
Tidak	45	86.4	46	88,5	41	78.8
6 Tahun	0	0	0	0	2	3.9
7 Tahun	0	0	1	1.9	0	0
8 Tahun	0	0	1	1.9	0	0
9 Tahun	2	3.9	0	0	1	1.9
10 Tahun	2	3.9	1	1.9	2	3.9
11 Tahun	0	0	0	0	1	1.9
12 Tahun	2	3.9	2	3.9	0	0
13 Tahun	1	1.9	1	1.9	4	7.7
14 Tahun	0	0	0	0	1	1.9
Total	52	100	52	100	52	100

Sumber : Data Primer 2023

Berdasarkan tabel 4.7 pada kelompok kontrol terdapat 1 responden (1.9%) yang merokok pertama kalinya di usia 13 tahun dan 2 responden (3.9 %) yang merokok pertama kalinya masing-masing di usia 9, 10 dan 12 tahun. Pada kelompok eksperimen 1 terdapat 2 responden (3.8 %) yang merokok pertama kalinya di usia 12 tahun dan 1 responden (1.9 %) yang merokok pertama kalinya masing-masing di usia 7, 8, 10 dan 13 tahun. Sedangkan pada kelompok

eksperimen 2 terdapat 4 responden (7.7 %) yang merokok pertama kalinya di usia 13 tahun, 2 responden (3.9 %) yang merokok pertama kalinya masing-masing di usia 6 tahun dan 10 tahun, dan 1 responden (1.9 %) yang merokok pertama kalinya masing-masing di usia 9 tahun, 11 tahun dan 14 tahun.

Tabel 4.8
Distribusi Responden Berdasarkan Usia Motivasi Pertama Kali Merokok
Pada Kelompok Kontrol, Kelompok Eksperimen 1 dan
Kelompok Eksperimen 2

Motivasi	Kelompok Kontrol		Kelompok Eksperimen 1		Kelompok Eksperimen 2	
	Frekuensi (n)	Persen (%)	Frekuensi (n)	Persen (%)	Frekuensi (n)	Persen (%)
Tidak	43	82.6	46	88.5	41	78.9
Menenangkan diri	5	9.6	0	0	0	0
Coba-coba	2	3.9	5	9.6	9	17.3
Penasaran	2	3.9	0	0	1	1.9
Cara berkelas untuk bunuh diri	0	0	1	1.9	0	0
Terlihat keren	0	0	0	0	1	1.9
Total	52	100	52	100	52	100

Sumber : Data Primer 2023

Berdasarkan tabel 4.8 responden kelompok kontrol memiliki beberapa motivasi dalam merokok seperti untuk menenangkan diri sebanyak 5 responden (9.6 %), keinginan untuk mencoba rokok dan rasa penasaran masing-masing sebanyak 2 responden (3.9 %). Pada kelompok eksperimen 1 terdapat beberapa motivasi responden dalam merokok seperti keinginan untuk mencoba rokok sebanyak 5 responden (9.6 %) dan persepsi bahwa merokok adalah cara berkelas untuk bunuh diri sebanyak 1 responden (1.9%). Sedangkan pada kelompok eksperimen 2 terdapat beberapa motivasi responden dalam merokok seperti keinginan untuk mencoba rokok sebanyak 9 responden (17.3 %), rasa penasaran dan persepsi bahwa dengan merokok dapat terlihat keren masing-masing sebanyak 1 responden (1.9 %).

- b. Perilaku Responden Sebelum dan Setelah Diberikan Perlakuan pada Kelompok Kontrol

Tabel 4.9
Distribusi Pengetahuan, Sikap dan Tindakan Responden
Sebelum dan Setelah Diberikan Perlakuan Pada Kelompok Kontrol

Perilaku	Pengetahuan				Sikap				Tindakan			
	Pre-test		Post-test		Pre-test		Post-test		Pre-test		Post-test	
	n	%	n	%	n	%	n	%	n	%	n	%
Kurang	6	11.6	0	0	1	1.9	0	0	8	15.4	0	0
Cukup	18	34.6	4	7.7	14	26.9	5	9.6	10	19.2	2	3.8
Baik	28	53.8	48	92.3	37	71.2	47	90.4	34	65.4	50	96.2
Total	52	100	52	100	52	100	52	100	52	100	52	100

Sumber : Data Primer 2023

Seperti terlihat pada tabel 4.9, terjadi peningkatan skor pengetahuan, sikap, dan perilaku dari 52 responden kelompok kontrol. Dimana pengetahuan responden sebelum diberikan perlakuan dalam kategori baik sebanyak 28 responden (53,8 %) dan setelah diberikan perlakuan meningkat menjadi 48 responden (92,3 %). Dimana sikap responden sebelum diberikan perlakuan pada kategori baik sebanyak 37 responden (71,2 %) dan setelah diberikan perlakuan meningkat menjadi 47 responden (90,4 %). Dimana tindakan responden sebelum diberikan perlakuan pada kategori baik 34 responden (65,4 %) setelah diberikan perlakuan meningkat menjadi 50 responden (96,2 %).

- c. Perilaku Responden Sebelum dan Setelah Diberikan Perlakuan pada Kelompok Eksperimen 1

Tabel 4.10
Distribusi Pengetahuan, Sikap dan Tindakan Responden Sebelum
dan Setelah Diberikan Perlakuan Pada Kelompok Eksperimen 1

Perilaku	Pengetahuan				Sikap				Tindakan			
	Pre-test		Post-test		Pre-test		Post-test		Pre-test		Post-test	
	n	%	n	%	n	%	n	%	n	%	n	%
Kurang	6	11.6	0	0	0	0	0	0	2	3.8	0	0
Cukup	18	34.6	4	7.7	9	17.3	1	1.9	13	25.0	0	0
Baik	28	53.8	48	92.3	43	82.7	51	98.1	37	71.2	52	100
Total	52	100	52	100	52	100	52	100	52	100	52	100

Sumber : Data Primer 2023

Berdasarkan tabel 4.10 diketahui bahwa dari 52 responden dalam kelompok eksperimen 1 terjadi peningkatan pengetahuan, sikap dan tindakan. Dimana pengetahuan responden sebelum diberikan perlakuan pada kategori baik 28 responden (53,8 %) setelah diberikan perlakuan meningkat menjadi 48 responden (92,3 %). Dimana sikap responden sebelum diberikan perlakuan pada kategori baik sebanyak 43 responden (82,7 %) dan setelah diberikan perlakuan meningkat menjadi 51 responden (98,1 %). Dimana tindakan responden sebelum diberikan perlakuan pada kategori baik sebanyak 37 responden (71,2 %) dan setelah diberikan perlakuan meningkat menjadi 52 responden (100 %).

d. Perilaku Responden Sebelum dan Setelah Diberikan Perlakuan pada Kelompok Eksperimen 2

Tabel 4.11
Distribusi Pengetahuan, Sikap dan Tindakan Responden Sebelum dan Setelah Diberikan Perlakuan Pada Kelompok Eksperimen 2

Perilaku	Pengetahuan				Sikap				Tindakan			
	Pre-test		Post-test		Pre-test		Post-test		Pre-test		Post-test	
	n	%	n	%	n	%	n	%	n	%	n	%
Kurang	6	11.6	0	0	0	0	0	0	4	7.7	0	0
Cukup	18	34.6	1	1.9	9	17.3	2	3.8	13	25.0	0	0
Baik	28	53.8	51	98.1	43	82.7	50	96.2	35	67.3	52	100
Total	52	100	52	100	52	100	52	100	52	100	52	100

Sumber : Data Primer 2023

Berdasarkan tabel 4.11 pada kelompok eksperimen 2 dapat diketahui dari 52 responden terjadi peningkatan pengetahuan, sikap dan tindakan. Dimana pengetahuan responden sebelum diberikan perlakuan pada kategori baik berjumlah 28 responden (53,8 %) setelah diberikan perlakuan meningkat menjadi 52 responden (98,1 %). Dimana sikap responden sebelum diberikan perlakuan pada kategori baik sebanyak 43 responden (82,7 %) dan setelah diberikan perlakuan meningkat menjadi 50 responden (96,2 %). Dimana tindakan responden sebelum diberikan perlakuan dalam kategori baik sebanyak 35 responden (67,3%) setelah diberikan perlakuan meningkat menjadi 52 responden (100 %).

2. Analisis Bivariat

a. Uji Normalitas

Tabel 4.12
Uji Normalitas Kelompok Kontrol, Kelompok Eksperimen 1 dan
Kelompok Eksperimen 2

Kelompok	n	Asymp.Sig (Pengetahuan)		Asymp.Sig (Sikap)		Asymp.Sig (Tindakan)	
		Pre-test	Post-test	Pre-test	Post-test	Pre-test	Post-test
Kontrol	52	0.025	0.000	0.060	00.022	0.000	0.000
Eksperimen 1	52	0.001	0.000	0.054	0.154	0.000	0.000
Eksperimen 2	52	0.003	0.001	0.001	0.017	0.000	0.000

Sumber : Data Primer 2023

Berdasarkan Tabel 4.12, pengetahuan responden pada kelompok kontrol sebelum dan sesudah mendapatkan perlakuan adalah 0,025 dan 0,000. Data tidak berdistribusi normal karena nilainya < 0.05 . Sikap responden sebelum mendapatkan perlakuan adalah 0,060 karena memiliki nilai > 0.05 data dinyatakan berdistribusi normal, dan sikap responden setelah mendapatkan perlakuan adalah 0,022 karena memiliki nilai < 0.05 data dinyatakan tidak berdistribusi normal. Sedangkan tindakan responden sebanyak 0,000 sebelum dan setelah mendapatkan perlakuan, dapat ditarik kesimpulan bahwa data tersebut tidak berdistribusi normal karena memiliki nilai < 0.05 .

Pada kelompok eksperimen 1 pengetahuan responden sebelum dan setelah diberikan perlakuan adalah 0,001 dan 0,000 karena data memiliki nilai < 0.05 dapat diartikan data tidak berdistribusi normal. Sebelum dan setelah diberikan perlakuan sikap responden adalah 0,054 dan 0,154 karena data memiliki nilai > 0.05 dapat diartikan data berdistribusi normal. Sedangkan tindakan responden adalah 0,000 sebelum dan setelah diberikan perlakuan, dapat diartikan data tidak berdistribusi normal karena memiliki nilai < 0.05 .

Sebelum dan setelah diberikan perlakuan, pengetahuan responden pada kelompok eksperimen 2 masing-masing 0,003 dan 0,001. Sebelum dan setelah

diberikan perlakuan sikap responden adalah 0,001 dan 0,017. Sedangkan tindakan responden adalah 0,000 sebelum dan setelah diberikan perlakuan, dapat ditarik kesimpulan bahwa data tidak berdistribusi normal karena nilai < 0.05 .

b. Perilaku Responden Sebelum dan Setelah Diberikan Perlakuan Pada Kelompok Kontrol

Tabel 4.13
Analisis Perilaku Responden Sebelum dan Setelah
Diberikan Perlakuan Pada Kelompok Kontrol

Hasil Analisis	Pengetahuan		Sikap		Tindakan	
	<i>Pre-test</i>	<i>Post-test</i>	<i>Pre-test</i>	<i>Post-test</i>	<i>Pre-test</i>	<i>Post-test</i>
<i>Minimum</i>	3	4	27	36	0	3
<i>Maximum</i>	8	11	56	56	6	6
<i>Mean</i>	5.62	7.67	45.38	49.06	3.48	4.94
<i>Std. Deviation</i>	1.635	1.491	7.864	5.713	1.462	0.725
<i>Negatif Ranks</i>	0		1		0	
<i>Positive Ranks</i>	44		39		39	
<i>Ties</i>	8		12		13	
<i>Wilcoxon Signed Ranks Test</i>	0.000		0.000		0.000	

Sumber : Data Primer 2023

Berdasarkan tabel 4.13 terlihat bahwa pada kelompok kontrol, nilai *minimum* pengetahuan responden sebelum dan setelah diberikan perlakuan sebesar 3 dan 4, nilai *minimum* sikap responden sebelum dan setelah diberikan perlakuan sebesar 27 dan 36, nilai *minimum* tindakan responden sebelum dan setelah diberikan perlakuan sebesar 0 dan 3. Sedangkan nilai *maximum* pengetahuan responden sebelum dan setelah diberikan perlakuan sebesar 8 dan 11, nilai *maximum* sikap responden sebelum dan setelah diberikan perlakuan sebesar 56 dan nilai *maximum* tindakan responden sebelum dan setelah diberikan perlakuan sebesar 6.

Adapun nilai *mean* perilaku responden sebelum dan setelah diberikan perlakuan adalah 5,62 dan 7,67 untuk pengetahuan responden, 45,38 dan 49,06 untuk sikap responden, sedangkan 3,48 dan 4,94 untuk tindakan responden.

Dengan *standar deviasi* perilaku responden sebelum dan setelah diberikan perlakuan adalah 1,635 dan 1,491 untuk pengetahuan responden, 7,864 dan 5,713 untuk sikap responden, sedangkan 1,462 dan 0,725 untuk tindakan responden.

Terdapat satu responden yang memiliki *negatif Ranks* pada sikap berdasarkan perlakuan yang telah diberikan pada kelompok kontrol, namun pada pengetahuan dan tindakan responden tidak terdapat *negatif Ranks*. Selain itu responden juga mengalami peningkatan (*Positive Ranks*) pada pengetahuan, sikap dan tindakan sebanyak 44 responden, 39 responden dan 39 responden. Namun terdapat 8 responden, 12 responden dan 13 responden yang memiliki pengetahuan, sikap dan tindakan yang sama (*Ties*) sebelum dan setelah menerima perlakuan.

Berdasarkan hasil analisis uji *Wilcoxon* untuk kelompok kontrol, didapatkan nilai *significance* pengetahuan, sikap dan tindakan sebesar 0,000 dimana nilai *p Value* $< 0,05$ artinya H_a diterima dan H_0 ditolak. Dapat disimpulkan bahwa media cerama efektif meningkatkan perilaku peserta didik tentang bahaya rokok di SMP Negeri 9 Makassar.

c. Perilaku Responden Sebelum dan Setelah Diberikan Perlakuan Pada Kelompok Eksperimen 1

Berdasarkan tabel 4.14 terlihat bahwa pada kelompok eksperimen 1 memiliki nilai *minimum* sebelum dan setelah diberikan perlakuan dimana pengetahuan responden adalah 2 dan 5, sikap responden adalah 29 dan 36, sedangkan tindakan responden adalah 0 dan 5. Untuk nilai *maximum* sebelum dan setelah diberikan perlakuan pada pengetahuan responden memiliki 10 dan 11, sikap responden adalah 56, dan tindakan responden adalah 6.

Tabel 4.14
Analisis Perilaku Responden Sebelum dan Setelah
Diberikan Perlakuan Pada Kelompok Eksperimen 1

Hasil Analisis	Pengetahuan		Sikap		Tindakan	
	<i>Pre-test</i>	<i>Post-test</i>	<i>Pre-test</i>	<i>Post-test</i>	<i>Pre-test</i>	<i>Post-test</i>
<i>Minimum</i>	2	5	29	36	0	5
<i>Maximum</i>	10	11	56	56	6	6
<i>Mean</i>	6.00	8.12	46.48	50.27	3.87	5.48
<i>Std. Deviation</i>	1.858	1.617	5.913	3.976	1.253	0.505
<i>Negatif Ranks</i>	0		0		0	
<i>Positive Ranks</i>	50		45		43	
<i>Ties</i>	2		7		9	
<i>Wilcoxon Signed Ranks Test</i>	0.000		0.000		0.000	

Sumber : Data Primer 2023

Nilai *mean* sebelum dan setelah mendapatkan perlakuan pada pengetahuan responden menunjukkan angka 6 dan 8,12 untuk sikap responden menunjukkan angka 46,48 dan 50,27 sedangkan tindakan responden menunjukkan angka 3,87 dan 5,48. Dengan *standar deviasi* sebelum dan setelah diberikan perlakuan pada pengetahuan responden sebesar 1,858 dan 1,617 untuk sikap responden masing-masing sebesar 5,913 dan 3,976 sedangkan tindakan responden masing-masing sebesar 1,253 dan 0,505.

Berdasarkan perlakuan yang diberikan pada kelompok eksperimen 1 tidak ada responden yang memiliki sikap *negatif ranks*, namun pada pengetahuan, sikap dan tindakan terdapat 50 responden, 45 responden dan 43 responden yang memiliki *positive ranks*. Pengetahuan, sikap dan tindakan yang sama (*Ties*) sebelum dan setelah mendapatkan perlakuan pada kelompok eksperimen 1 masing-masing sebanyak 2 responden, 7 responden dan 9 responden.

Berdasarkan hasil analisis uji *Wilcoxon* pada kelompok eksperimen 1 diketahui bahwa pengetahuan, sikap dan tindakan memperoleh nilai *significance* sebesar 0,000 dimana nilai *p Value* < 0,05 menunjukkan bahwa H_a diterima dan

Ho ditolak. Dengan demikian, media cerama dan *video based learning* efektif meningkatkan perilaku peserta didik tentang bahaya rokok di SMP Negeri 9 Makassar.

- d. Perilaku Responden Sebelum dan Setelah Diberikan Perlakuan Pada Kelompok Eksperimen 2

Tabel 4.15
Analisis Perilaku Responden Sebelum dan Setelah
Diberikan Perlakuan Pada Kelompok Eksperimen 2

Hasil Analisis	Pengetahuan		Sikap		Tindakan	
	<i>Pre-test</i>	<i>Post-test</i>	<i>Pre-test</i>	<i>Post-test</i>	<i>Pre-test</i>	<i>Post-test</i>
<i>Minimum</i>	1	5	32	41	1	4
<i>Maximum</i>	9	11	54	56	6	6
<i>Mean</i>	5.65	8.77	46.31	51.50	3.94	5.48
<i>Std. Deviation</i>	1.825	1.246	5.450	3.334	1.274	0.542
<i>Negatif Ranks</i>	0		0		0	
<i>Positive Ranks</i>	52		50		45	
<i>Ties</i>	0		2		7	
<i>Wilcoxon Signed Ranks Test</i>	0.000		0.000		0.000	

Sumber : Data Primer 2023

Tabel 4.15 menunjukkan hasil analisis pada kelompok eksperimen 2 nilai *minimum* pengetahuan responden sebelum dan setelah mendapatkan perlakuan adalah 1 dan 5, nilai *minimum* sikap responden adalah 32 dan 41, nilai *minimum* tindakan responden adalah 1 dan 4. Sedangkan nilai *maximum* pengetahuan responden sebelum dan setelah mendapatkan perlakuan adalah 9 dan 11, nilai *maximum* sikap responden adalah 54 dan 56 sedangkan nilai *maximum* tindakan responden adalah 6.

Adapun nilai *mean* pengetahuan responden sebelum dan setelah diberikan perlakuan adalah 5,65 dan 8,77 nilai *mean* sikap responden adalah 46,31 dan 51,5 sedangkan nilai *mean* tindakan responden adalah 3,94 dan 5,48. Dengan *standar deviasi* pengetahuan responden sebelum dan setelah mendapatkan perlakuan 1,825 dan 1,246 *standar deviasi* sikap responden sebelum dan setelah mendapatkan

perlakuan 5,45 dan 3,334 sedangkan *standar deviasi* tindakan responden sebelum dan setelah mendapatkan perlakuan 1,274 dan 0,542.

Berdasarkan perlakuan yang diberikan pada kelompok eksperimen 2, tidak terdapat responden yang mengalami penurunan (*Negatif Ranks*) sikap, namun responden memiliki peningkatan (*Positive Ranks*) pada pengetahuan, sikap dan tindakan sebanyak 52 responden, 50 responden dan 45 responden. Namun masih terdapat 2 responden dan 7 responden yang sikap dan tindakan yang sama (*Ties*) sebelum dan setelah mendapatkan perlakuan.

Berdasarkan hasil analisis uji *Wilcoxon* pada kelompok eksperimen 2 memperoleh nilai *significance* pengetahuan, sikap dan tindakan sebanyak 0,000, dimana nilai *p Value* < 0,05 sehingga H_a diterima dan H_0 ditolak. Dapat disimpulkan bahwa media cerama dan alat peraga efektif meningkatkan perilaku peserta didik tentang bahaya rokok di SMP Negeri 9 Makassar.

e. Perbedaan Efektivitas Media

Tabel 4.16
Perbedaan Efektivitas Media Promosi Kesehatan Pada
Kelompok Kontrol, Kelompok Eksperimen 1 dan Kelompok Eksperimen 2

Kelompok	Pengetahuan		Sikap		Tindakan	
	<i>Mean Rank</i>	<i>Kruskal Wallis Test</i>	<i>Mean Rank</i>	<i>Kruskal Wallis Test</i>	<i>Mean Rank</i>	<i>Kruskal Wallis Test</i>
Kontrol	67.91	0.000	66.03	0.005	72.24	0.422
Eksperimen 1	69.29		75.43		82.90	
Eksperimen 2	98.30		94.04		80.36	

Sumber : Data Primer 2023

Berdasarkan tabel 4.16 hasil analisis yang menggunakan uji *Kruskal Wallis* menghasilkan nilai *significance* pengetahuan dan sikap sebanyak 0,000 dan 0,005 dimana nilai *p Value* < 0,05 menunjukkan bahwa terdapat perbedaan substansial antara kelompok kontrol, kelompok eksperimen 1 dengan kelompok eksperimen 2 dalam meningkatkan pengetahuan dan sikap responden terkait bahaya rokok di SMP Negeri 9 Makassar.

Sedangkan nilai *significance* tindakan sebanyak 0,422 dimana nilai *p Value* > 0,05 menunjukkan bahwa tidak ada perbedaan yang signifikan antara kelompok kontrol, kelompok eksperimen 1 dan kelompok eksperimen 2 untuk meningkatkan tindakan responden terkait bahaya rokok di SMP Negeri 9 Makassar.

Media promosi kesehatan yang paling efektif digunakan dalam meningkatkan pengetahuan dan sikap responden adalah media ceramah dan alat peraga dengan selisih *Mean Rank* pengetahuan dan sikap responden sebanyak 98,3 dan 94,04. Sedangkan media promosi kesehatan yang paling efektif digunakan untuk meningkatkan tindakan responden adalah media ceramah dan *video based learning* dengan selisih *Mean Rank* tindakan sebanyak 82,9.

C. Pembahasan

1. Efektivitas Media Ceramah dalam Meningkatkan Perilaku Peserta Didik Tentang Bahaya Rokok.

Perilaku adalah bagian dari aktivitas suatu organisme dalam menjalankan bagian dari fungsinya untuk terlibat dalam suatu tindakan. Sedangkan perilaku kesehatan adalah sebuah perubahan, pengembangan, keyakinan, harapan, motif, nilai, persepsi, tindakan, dan perlakuan yang ditujukan untuk melestarikan, memulihkan dan meningkatkan kesehatan pada individu, kelompok dan organisasi. Dalam teori Benyamin Bloom yang telah dimodifikasi dalam perkembangan ilmu pengetahuan untuk mengukur hasil dari sebuah pendidikan kesehatan maka dikenal tiga domain perilaku manusia yaitu pengetahuan, sikap dan tindakan. (Pakpahan et al., 2021)

Mengetahui sesuatu informasi atau objek melalui indera (penciuman, penglihatan, pendengaran, rasa, dan raba) mengarah pada pengetahuan. Sikap seseorang merupakan hasil dari reaksi emosionalnya terhadap stimulus

lingkungan. Sedangkan tindakan adalah reaksi secara nyata yang dilakukan individu dengan mengikuti panduan atau tanpa melihat panduan, karena menjadi kebiasaan yang dapat dimodifikasi sesuai kondisi atau situasi yang diharapkan oleh individu. (Nurmala et al., 2018)

Barangsiapa yang berilmu dan bermanfaat bagi umat manusia, maka Allah swt akan mengangkat derajatnya sebagaimana Allah swt berfirman dalam QS Al-Mujadalah/58 :11 sebagai berikut : (Kementerian Agama RI, 2023)

يا ايها الذين امنوا اذا قيل لكم تفسحوا في المجلس فافسحوا يفسح الله لكم واذا قيل انشروا فانشروا يرفع الله الذين امنوا منكم والذين اتوا العلم درجات والله بما تعملون خبير

Terjemahan :

“Wahai orang-orang yang beriman, apabila dikatakan kepadamu ‘Berilah kelapangan didalam majelis-majelis,’ lapangkanlah, niscaya Allah akan memberi kelapangan untukmu. Apabila dikatakan, 'Berdirilah,' (kamu) berdirilah. Allah niscaya akan mengangkat orang-orang yang beriman di antaramu dan orang-orang yang diberi ilmu beberapa derajat. Allah Maha Teliti terhadap apa yang kamu kerjakan.” (QS Al-Mujadalah/58 :11)

Pendapat KH.Hasyim Asy'ari dalam kitabnya yang berjudul *Adab Ta'lim Wa Al-Muta'alim* halaman 20 dituliskan dalam artikel Kementerian Agama Republik Indonesia dengan judul Keutamaan Orang yang Beriman, Mu'adz Bin Jabar R.A berkata : (Kementerian Agama RI, 2021)

تعلموا العلم فإن تعلمه حسنة وطلبه عبادة ومذاكرته تسبيح والبحث عنه جهاد وبذله قرينة
وتعليمه لمن لا يعلمه صدقة

Arti :

“Belajarlah ilmu. sesungguhnya mempelajari ilmu adalah suatu kebaikan. mencari ilmu adalah ibadah. mengingatnya adalah tasbih. membahas suatu ilmu adalah jihad. bersungguh-sungguh terhadap ilmu adalah pengorbanan. mengajarkan ilmu kepada orang yang tidak memiliki pengetahuan adalah sedekah”

Hasil penelitian yang ditemukan oleh peneliti menunjukkan bahwasanya pada tabel 4.9 pengetahuan responden pada kelompok kontrol mengalami peningkatan setelah diberikan perlakuan dari 28 responden yang berkategori baik

meningkat menjadi 48 responden. Sikap responden pada kelompok kontrol mengalami peningkatan setelah diberikan perlakuan dari 37 responden yang berkategori baik meningkat menjadi 47 responden. Dan tindakan responden pada kelompok kontrol juga mengalami peningkatan setelah diberikan perlakuan dari 24 responden yang berkategori baik meningkat menjadi 50 responden.

Berdasarkan hasil analisis pada tabel 4.13, kelompok kontrol di SMP Negeri 9 Makassar memperoleh nilai *significance* pengetahuan, sikap dan tindakan sebesar 0,000. Nilai *p Value* $< 0,05$ menunjukkan bahwa media cerama yang digunakan pada kelompok kontrol efektif meningkatkan perilaku peserta didik terkait bahaya rokok.

Hasil penelitian ini sejalan dengan hasil penelitian terdahulu yang dilakukan pada tahun 2020 oleh Shantry Dhelly Susanty dan Harry Ade Saputra menemukan bahwasanya promosi kesehatan dengan menggunakan metode diskusi interaktif dapat meningkatkan pengetahuan peserta didik terhadap bahaya merokok yang ditunjukkan dengan nilai *significance* 0,000 dengan nilai *p Value* $< 0,05$ artinya metode diskusi interaktif yang digunakan efektif dalam meningkatkan pengetahuan peserta didik sebelum dan setelah dilakukan promosi kesehatan (Susanty & Saputra, 2020).

Penelitian yang dilakukan Miftahul Jannah dan Hertiana pada tahun 2022, menunjukkan adanya perbedaan yang bermakna antara pengetahuan peserta didik sebelum dan setelah mendapatkan promosi kesehatan dengan peningkatan pengetahuan setelah perlakuan sebanyak 8,66 dan nilai *significance* 0,0001 dimana nilai *p Value* $< 0,05$ (Jannah & Hertiana, 2022). Penelitian yang dilakukan Sulastri dan Rindu tahun 2019, menemukan pengetahuan dan sikap peserta didik sebelum dan setelah memperoleh perlakuan dalam bentuk promosi kesehatan meningkat menjadi 18,87 % dan 46,43 %. Dengan nilai *significance*

0,005 dimana nilai *p Value* < 0,05 menunjukkan adanya perbedaan yang signifikan pada pengetahuan dan sikap peserta didik tentang bahaya rokok sebelum dan setelah promosi kesehatan (Sulastri & Rindu, 2019).

Penelitian Indah Riski Hidayati, dkk tahun 2019 menemukan perubahan yang signifikan pada pengetahuan dan sikap peserta didik sebelum dan setelah dilakukan pendidikan kesehatan, dibuktikan dengan nilai *significance* sebanyak 0,000 nilai *p Value* < 0,05 (Hidayati et al., 2019) Begitu pula penelitian Riri Safitri tahun 2021 yang menemukan bahwasanya pengetahuan peserta didik jauh lebih luas dan sikap peserta didik menjadi lebih baik setelah diberikan pendidikan kesehatan (Safitri, 2021).

Temuan dari penelitian ini menunjukkan pada tabel 4.3 bagian kelompok kontrol terdapat 43 responden (82.7 %) yang di dalam keluarganya terdapat perokok dan 9 responden (17.3 %) yang di dalam keluarganya tidak terdapat perokok. Pada tabel 4.4 bagian kelompok kontrol terdapat 17 responden (32.7 %) yang pernah merokok sebelumnya dan 35 responden (67.3 %) yang tidak pernah merokok sebelumnya. Setelah 3 hari rentan waktu dari tahapan pelaksanaan berupa promosi kesehatan bahaya rokok ditemukan penurunan perilaku merokok responden menjadi 6 responden (11.5 %) yang pernah merokok selama 3 hari terakhir dan 46 responden (88.5 %) yang tidak pernah merokok selama 3 hari terakhir.

Pada tabel 4.5 bagian kelompok kontrol terdapat 46 responden (88.5 %) yang pernah membeli rokok sebelumnya dan 6 responden (11.5 %) yang tidak pernah membeli rokok sebelumnya. Setelah 3 hari rentan waktu dari tahapan pelaksanaan berupa promosi kesehatan bahaya rokok ditemukan penurunan perilaku responden terhadap pembelian rokok menjadi 41 responden (78.8 %) yang pernah membeli rokok selama 3 hari terakhir dan 6 responden (11.5%) yang tidak pernah membeli rokok selama 3 hari terakhir.

yang tidak pernah membeli rokok selama 3 hari terakhir. Secara tidak langsung faktor keluarga, promosi kesehatan dan lingkungan mempengaruhi perilaku responden terhadap rokok.

Hasil penelitian ini sejalan dengan penelitian yang dilakukan oleh Elva Maya Pertiwi, Budiman dan Nurjanah pada tahun 2020 yang menemukan adanya hubungan yang bermakna antara sikap peserta didik dengan tindakan merokok. Peserta didik yang memiliki sikap positif terhadap kebiasaan merokok akan lebih banyak memiliki kebiasaan merokok dan faktor orang tua juga berpengaruh terhadap perilaku. Secara khusus orang tua yang merokok akan secara tidak langsung akan membuat anaknya meniru perilaku merokok (Pertiwi et al., 2020).

Begitu pula temuan penelitian yang dilakukan Septiana Kusuma pada tahun 2022 menunjukkan bahwa sebagian besar perilaku merokok peserta didik dipengaruhi oleh teman-teman sebaya dan lingkungan sekitarnya untuk menjadi perokok aktif (D, 2022). Pada penelitian ini menunjukkan adanya perubahan tindakan peserta didik menjadi lebih baik, dengan jumlah perokok turun dari 17 peserta didik menjadi 6 peserta didik setelah diberikan promosi kesehatan. Hal tersebut sesuai dengan hasil penelitian Vondy Holianto tahun 2021 yang menunjukkan adanya perbedaan antara pengetahuan dan minat peserta didik berhenti merokok sebelum dan setelah mendapatkan promosi kesehatan, dengan nilai *significance* pengetahuan dan minat berhenti merokok yang diperoleh sebesar 0,0001 dimana nilai *p Value* < 0,05. (Holianto, 2021)

Teori dari *World Health Organization* (WHO) mendukung temuan peneliti bahwa ada beberapa hal yang mempengaruhi peserta didik, yaitu pemikiran atau perasaan yang menjadi penilaian perilaku, referensi dari seseorang yang mereka percayai atau yang dapat memberi mereka referensi, sumber daya yang mereka miliki aksesnya, dan sumber budaya atau kebiasaan yang ada di masyarakat atau

secara spesifik di lingkungannya akan mempengaruhi peserta didik dalam bersikap. (Pakpahan et al., 2021).

Analisis Tabel 4.16 dari temuan penelitian menunjukkan bahwa nilai *mean rank* kelompok kontrol menempati urutan ketiga di antara media yang digunakan untuk meningkatkan pengetahuan, sikap dan tindakan peserta didik tentang bahaya rokok di SMP Negeri 9 Makassar. Hal tersebut dikarenakan media ceramah memiliki kelemahan yang membuat peserta didik bersifat pasif, sehingga cepat merasa bosan jika kurang menarik dalam penyampaiannya, daya ingat peserta didik yang lemah terhadap pesan-pesan kesehatan yang telah disampaikan dan dapat menyebabkan kekeliruan dalam penafsiran informasi kesehatan jika peserta didik tidak memperhatikan dengan baik. Namun, media ceramah juga memiliki kekuatan dalam pelaksanaannya dimana promosi kesehatan dapat dilakukan dengan mudah, menghemat anggaran, waktu yang dapat diatur oleh penyuluh dan penyuluh dapat menjelaskan hanya dengan menekankan informasi penting. (P. A. Siregar et al., 2020)

2. Efektivitas Media Ceramah dan Video Based Learning dalam Meningkatkan Perilaku Peserta Didik Tentang Bahaya Rokok.

Hasil penelitian yang ditemukan peneliti menunjukkan bahwasanya pada tabel 4.10 terlihat bahwa pengetahuan responden pada kelompok eksperimen 1 meningkat setelah mendapatkan perlakuan dari 28 responden dalam kategori baik meningkat menjadi 48 responden. Sikap responden pada kelompok eksperimen 1 meningkat setelah diberikan perlakuan dari 43 responden dalam kategori baik meningkat menjadi 52 responden. Dan tindakan responden pada kelompok eksperimen 1 meningkat setelah diberikan perlakuan dari 37 responden dalam kategori baik meningkat menjadi 52 responden.

Berdasarkan hasil analisis pada tabel 4.14 kelompok eksperimen 1 memiliki nilai *significance* pengetahuan, sikap dan tindakan sebesar 0,000. Nilai *p Value* < 0,05 dapat diartikan bahwa media cerama dan *video based learning* pada kelompok eksperimen 1 efektif digunakan dalam meningkatkan perilaku peserta didik tentang bahaya rokok. Pada tabel 4.16 nilai *mean rank* kelompok eksperimen 1 menempati peringkat kedua sebagai media yang paling efektif meningkatkan pengetahuan dan sikap peserta didik, sedangkan untuk tindakan kelompok eksperimen 1 menempati peringkat pertama sebagai media yang paling efektif digunakan pada peserta didik di SMP Negeri 9 Makassar.

Hasil penelitian ini didukung dengan penelitian yang dilakukan oleh Eva Rusdianah dan Fitria Yuliana pada tahun 2022, penelitian ini menemukan adanya perbedaan yang signifikan pengetahuan peserta didik sebelum dan setelah diberikan promosi kesehatan menggunakan media video, dibuktikan dengan nilai *significance* 0,000 dimana nilai *p Value* < 0,05. (Rusdianah & Yuliana, 2022)

Selain itu, penelitian Muhammad Yusuf Bachtiar, dkk pada tahun 2015 menunjukkan bahwa pengetahuan peserta didik mengalami perubahan yang signifikan sebelum dan setelah mendapatkan pendidikan kesehatan, baik pada kelompok yang menggunakan media ceramah dan *leaflet*, maupun pada kelompok yang menggunakan media ceramah dan video. Seperti yang terlihat, kelompok yang mendapatkan pendidikan kesehatan dengan media ceramah dan video lebih efektif dalam meningkatkan pengetahuan peserta didik tentang bahaya rokok dibandingkan dengan kelompok yang mendapatkan pendidikan kesehatan dengan menggunakan media ceramah dan *leaflet*. (Bachtiar et al., 2015)

Sebuah penelitian sebelumnya oleh Monica Octalia, dkk pada tahun 2020 menemukan bahwa setelah menggunakan media *video based learning* maupun media interaktif REM dalam penyuluhan dimana pengetahuan peserta didik

meningkat. Penyuluhan yang menggunakan media interaktif REM lebih efektif dibandingkan penyuluhan dengan menggunakan media *video based learning*, hal tersebut dikarenakan adanya interaktif dua arah antara penyuluh dengan peserta didik selama proses penyuluhan berlangsung. (Octalia et al., 2021)

Hal yang sama didukung oleh penelitian Habibah, dkk pada tahun 2021 menemukan bahwasanya terdapat perubahan pemahaman peserta didik yang signifikan tentang bahaya rokok. Media yang paling efektif digunakan adalah media video dibandingkan media poster, hal tersebut dikarenakan media poster membuat komunikasi menjadi pasif, membosankan dan tidak tertarik sedangkan jika menggunakan media video membuat peserta didik lebih terlibat, fokus pada video dan mampu mengekspresikan diri dalam sesi brainstorming. (Habibah et al., 2021)

Temuan penelitian sebelumnya oleh Sarmaida Siregar, dan Tri Widya Sandika tahun 2019 menemukan bahwa sikap peserta didik secara signifikan dipengaruhi oleh promosi kesehatan menggunakan media video dibandingkan dengan peserta didik yang tidak menerima pendidikan kesehatan menggunakan media video (S. Siregar & Sandika, 2019). Penelitian yang dilakukan Grace Kurniati, dkk tahun 2020 menemukan bahwa pengetahuan dan sikap peserta didik mengalami perubahan yang signifikan akibat mendapatkan pendidikan kesehatan melalui media video dengan nilai signifikansi 0,000 dimana nilai *p Value* < 0,05. (Kurniati et al., 2020)

Penelitian Alma Feriyanti, dkk pada tahun 2020 menemukan bahwa pengetahuan, self-efficacy, dan sikap peserta didik tentang bahaya merokok meningkat secara signifikan setelah mendapatkan promosi kesehatan menggunakan media video dan ceramah (Feriyanti et al., 2020). Penelitian ini juga sejalan dengan penelitian sebelumnya dari Lailatul Fitrika tahun 2018 yang

menemukan dampak yang signifikan terhadap intensi berhenti merokok baik pada kelompok eksperimen yang mendapatkan promosi kesehatan menggunakan media video maupun pada kelompok kontrol yang tidak mendapatkan promosi kesehatan. Dimana kelompok eksperimen lebih unggul dalam meningkatkan intensi berhenti merokok pada peserta didik. (Lailatul Fitrika et al., 2018)

Temuan dari penelitian ini menunjukkan pada tabel 4.3 bagian kelompok eksperimen 1 terdapat 33 responden (63.5 %) yang di dalam keluarganya terdapat perokok dan 19 responden (36.5 %) yang di dalam keluarganya tidak terdapat perokok. Pada tabel 4.4 bagian kelompok kontrol terdapat 10 responden (19.2 %) yang pernah merokok sebelumnya dan 42 responden (80.8 %) yang tidak pernah merokok sebelumnya. Setelah 3 hari rentan waktu dari tahapan pelaksanaan berupa promosi kesehatan bahaya rokok ditemukan penurunan perilaku merokok responden menjadi 52 responden (100 %) yang tidak pernah merokok selama 3 hari terakhir.

Pada tabel 4.5 bagian kelompok eksperimen 1 terdapat 39 responden (75%) yang pernah membeli rokok sebelumnya dan 13 responden (25 %) yang tidak pernah membeli rokok sebelumnya. Setelah 3 hari rentan waktu dari tahapan pelaksanaan berupa promosi kesehatan bahaya rokok ditemukan penurunan perilaku responden terhadap pembelian rokok menjadi 24 responden (46.2 %) yang pernah membeli rokok selama 3 hari terakhir dan 28 responden (53,8 %) yang tidak pernah membeli rokok selama 3 hari terakhir. Secara tidak langsung faktor keluarga, promosi kesehatan dan lingkungan mempengaruhi perilaku responden terhadap rokok.

Hasil penelitian ini sejalan dengan penelitian Ni Ketut Citrawati dan Tri Rahayuning Lestari pada tahun 2020, menemukan adanya hubungan bermakna antara pengetahuan, sikap dan tindakan peserta didik dengan nilai *significance*

0,000 dimana nilai *p Value* < 0,05. Sikap dan tindakan tidak berdiri sendiri tetapi senantiasa berhubungan dengan objek yang lain seperti pengetahuan maupun lingkungan peserta didik yang dapat mempengaruhi mereka dalam bersikap maupun bertindak. (Citrawati & Lestari, 2020)

Setiap dari kita diperintahkan oleh Allah swt untuk selalu memberi manfaat bagi makhluk hidup lainnya, karena pahala atas perbuatan baik kita akan dibalas oleh Allah swt dalam firmanNya QS Al-Isra/17 : 7 sebagai berikut. (Kementerian Agama RI, 2018)

ان احسنتم احسنتم لانفسكم وان اساتم فلها فاذا جاء وعد الاخرة ليسوا وجوهكم وليدخلوا
المسجد كما دخلوه اول مرة وليتبروا ما علوا تتبيرا

Terjemahan :

“Jika kamu berbuat baik (berarti) kamu telah berbuat baik untuk dirimu sendiri. Dan jika kamu berbuat jahat, maka (kerugian kejahatan) itu untuk dirimu sendiri. Apabila datang saat hukuman (kejahatan) yang kedua, (Kami bangkitkan musuhmu) untuk menyuramkan wajahmu lalu mereka masuk ke dalam masjid (Masjid Al Aqsa), sebagaimana ketika mereka memasukinya pertama kali dan mereka membinasakan apa saja yang mereka kuasai.” (QS Al-Isra/17 : 7)

Albert Bandura pada tahun 1986 mengembangkan *Teori Social Cognitive Theory* yang mendukung hasil temuan yang dilakukan peneliti dimana perilaku terbentuk sebagai respon terhadap hasil observasi dari lingkungan sekitarnya, dimana dalam teori ini menjelaskan bahwasanya terdapat enam elemen yaitu pengetahuan tentang resiko dan manfaat kesehatan, efikasi diri, hasil yang diharapkan, tujuan kesehatan pribadi, fasilitator dan hambatan yang dirasakan. (Pakpahan et al., 2021)

Hasil penelitian ini sejalan dengan teori promosi kesehatan dengan menggunakan media video, digunakan untuk memvisualisasikan pesan kesehatan dalam bentuk gerakan motorik, ekspresi dan suasana lingkungan tertentu sehingga membuat peserta didik tertarik dan mudah mengingat pesan-pesan kesehatannya.

Namun selain itu media video juga memiliki kekurangan dalam pelaksanaannya dimana proses pembuatannya membutuhkan biaya yang tidak sedikit, membutuhkan peralatan pendukung, lebih fokus pada isi materi dari pada prosesnya dan pengambilan gambar yang kurang sempurna dapat mengakibatkan kesalahpahaman (Jatmika et al., 2019).

3. Efektivitas Media Ceramah dan Alat Peraga dalam Meningkatkan Perilaku Peserta Didik Tentang Bahaya Rokok.

Hasil penelitian yang ditemukan oleh peneliti menunjukkan bahwasanya pada tabel 4.11 setelah diberikan perlakuan, pengetahuan responden pada kelompok eksperimen 2 meningkat dari 28 responden yang berkategori baik meningkat menjadi 51 responden. Sikap responden setelah mendapatkan perlakuan pada kelompok eksperimen 2 mengalami peningkatan dari 43 responden yang berkategori baik meningkat menjadi 50 responden. Dan pada tindakan responden pada kelompok eksperimen 2 juga mengalami peningkatan setelah diberikan perlakuan dari 32 responden yang berkategori baik meningkat menjadi 52 responden.

Hasil analisis data pada tabel 4.15 kelompok eksperimen 2 memperoleh nilai *significance* pengetahuan, sikap dan tindakan sebanyak 0,000 dengan nilai *p Value* < 0,05 artinya media ceramah dan alat peraga yang digunakan pada kelompok eksperimen 2 efektif meningkatkan perilaku peserta didik tentang bahaya rokok. Pada tabel 4.16 nilai *mean rank* kelompok eksperimen 2 berada pada urutan pertama sebagai media yang paling efektif untuk meningkatkan pengetahuan dan sikap peserta didik, sedangkan untuk tindakan kelompok eksperimen 2 berada pada urutan kedua sebagai media yang paling efektif digunakan di SMP Negeri 9 Makassar.

Hasil penelitian ini sejalan dengan penelitian sebelumnya yang dilakukan pada tahun 2018 oleh Nevi Eka Pravana dan Rusni Masnina, menemukan perbedaan yang signifikan pada pengetahuan peserta didik sebelum dan setelah diberikan pendidikan kesehatan tentang bahaya rokok dengan menggunakan alat peraga yang memanfaatkan botol hisap sederhana. (Pravana & Masnina, 2018) Penelitian yang dilakukan Setiyadi Nalle dan Jati L asih tahun 2022 juga menemukan perbedaan yang signifikan hasil belajar peserta didik pada kelompok kontrol dan kelompok eksperimen, dimana kelompok eksperimen menggunakan alat peraga dengan bahan daur ulang lebih baik dibandingkan kelompok kontrol dalam meningkatkan hasil belajar peserta didik (Nalle & Asih, 2022)

Penelitian sebelumnya yang dilakukan oleh Ervi Rachma Dewi, dkk tahun 2022 menemukan perbedaan pengetahuan peserta didik dengan menggunakan media alat peraga pernapasan dan alat peraga ular tangga tentang bahaya merokok yang dibuktikan dengan nilai *significance* 0,026 dimana nilai *p Value* < 0,05. (Dewi et al., 2022) Sedangkan penelitian yang dilakukan oleh Budi Santoso dan Tiwi Sudyasih tahun 2018 menemukan bahwasanya sikap peserta didik yang ingin berhenti merokok meningkat setelah mendapatkan pendidikan kesehatan, hal ini menunjukkan bahwa pendidikan kesehatan dapat mempengaruhi sikap peserta didik laki-laki berhenti merokok (Santoso & Sudyasih, 2018).

Temuan dalam penelitian ini menunjukkan bahwasanya untuk tindakan responden terhadap bahaya rokok, media ceramah dan *video based learning* lebih efektif digunakan jika dibandingkan dengan media ceramah dan alat peraga. Namun secara garis besar media promosi kesehatan yang paling efektif memberikan perubahan perilaku responden terhadap bahaya merokok adalah media ceramah dan alat peraga, hal tersebut dikarenakan perubahan perilaku

responden menjadi lebih baik sebelum dan setelah diberikan perlakuan dalam bentuk promosi kesehatan.

Temuan dalam penelitian ini menunjukkan pada tabel 4.13 pada kelompok kontrol setelah diberikan perlakuan menggunakan media ceramah masih terdapat penurunan skor sikap sebanyak 1 responden dan masih terdapat skor yang sama meskipun telah diberikan perlakuan sebanyak 8 responden untuk pengetahuan, 12 responden untuk sikap, dan 13 responden untuk tindakan. Pada kelompok eksperimen 1, setelah diberikan perlakuan dengan media ceramah dan *video based learning* masih terdapat skor yang sama meskipun telah diberikan perlakuan sebanyak 2 responden untuk pengetahuan, 7 responden untuk sikap, dan 9 responden untuk tindakan. Sedangkan pada kelompok eksperimen 2 setelah diberikan perlakuan menggunakan media ceramah dan alat peraga masih terdapat skor yang sama meskipun telah diberikan perlakuan sebanyak 2 responden untuk sikap, dan 7 responden untuk tindakan. Hasil ini menunjukkan bahwa kelompok eksperimen 2 yang menggunakan media ceramah dan alat peraga memiliki pengaruh yang lebih besar terhadap perilaku responden terkait bahaya merokok dibandingkan kelompok lainnya.

Setelah memperhatikan karakteristik responden terdapat beberapa faktor yang dapat mempengaruhi tindakan responden, sehingga pada penelitian ini ditemukan media ceramah dan *video based learning* lebih efektif digunakan dibandingkan media ceramah dan alat peraga untuk meningkatkan tindakan responden terhadap perilaku merokok. Faktor internal dan faktor external secara tidak langsung mempengaruhi keputusan responden dalam bertindak, seperti jenis kelamin, orang tua, lingkungan, perilaku merokok, usia pertama kali merokok dan motivasi responden dalam merokok.

Berdasarkan tabel 4.2 terdapat 23 responden (44.2 %) yang berjenis kelamin perempuan dan 29 responden (55.8 %) yang berjenis kelamin laki-laki pada kelompok eksperimen 2. Sedangkan pada kelompok eksperimen 1 terdapat 18 responden (34.6 %) yang berjenis kelamin laki-laki dan 34 responden (65.4 %) yang berjenis kelamin perempuan. Berdasarkan data tersebut kelompok eksperimen 2 lebih banyak memiliki responden yang berjenis kelamin laki-laki dibandingkan kelompok eksperimen 1. Temuan penelitian ini diperkuat dengan data prevalensi perokok remaja berdasarkan jenis kelamin, dimana pada remaja perempuan yang menghisap rokok pada tahun 2019 sebanyak 2,9%. Sedangkan pada remaja laki-laki yang menghisap rokok pada tahun 2019 sebanyak 35,5%. Secara tidak langsung jenis kelamin mempengaruhi perilaku responden terhadap rokok (UNICEF, 2021).

Temuan dalam penelitian ini pada tabel 4.3 bagian kelompok eksperimen 2 terdapat 40 responden (76.9 %) yang di dalam keluarganya terdapat perokok dan 12 responden (23.1 %) yang di dalam keluarganya tidak terdapat perokok. Sedangkan pada kelompok eksperimen 1 hanya terdapat 33 responden (63.5 %) yang di dalam keluarganya terdapat perokok dan 19 responden (36.5 %) yang di dalam keluarganya tidak terdapat perokok. Berdasarkan data tersebut kelompok eksperimen 2 lebih banyak memiliki responden yang di dalam keluarganya terdapat perokok dibandingkan kelompok eksperimen 1.

Pada tabel 4.4 bagian kelompok eksperimen 2 terdapat 13 responden (25%) yang pernah merokok sebelumnya dan 39 responden (75 %) yang tidak pernah merokok sebelumnya. Setelah 3 hari rentan waktu dari tahapan pelaksanaan berupa promosi kesehatan bahaya rokok ditemukan penurunan perilaku merokok responden menjadi 52 responden (100 %) yang tidak pernah merokok selama 3 hari terakhir. Sedangkan pada kelompok eksperimen 1 hanya

terdapat 10 responden (19.2%) yang pernah merokok sebelumnya dan 42 responden (80.8 %) yang tidak pernah merokok sebelumnya. Setelah 3 hari rentan waktu dari tahapan pelaksanaan berupa promosi kesehatan bahaya rokok ditemukan penurunan perilaku merokok responden menjadi 52 responden (100 %) yang tidak pernah merokok selama 3 hari terakhir. Berdasarkan data tersebut kelompok eksperimen 2 lebih banyak memiliki responden yang pernah merokok sebelumnya dibandingkan kelompok eksperimen 1.

Pada tabel 4.6 bagian kelompok eksperimen 2 terdapat 38 responden (73.1 %) yang mengenal rokok pertama kalinya jenis rokok filter, 8 responden (15.4 %) yang mengenal rokok pertama kalinya jenis rokok elektrik dan 6 responden (11,5 %) yang mengenal rokok pertama kalinya jenis rokok kretek. Sedangkan pada kelompok eksperimen 1 terdapat 33 responden (63.5 %) yang mengenal rokok pertama kalinya jenis rokok filter dan 19 responden (36,5 %) yang mengenal rokok pertama kalinya jenis rokok kretek. Berdasarkan data tersebut kelompok eksperimen 2 lebih banyak memiliki informasi mengenai jenis jenis rokok dibandingkan kelompok eksperimen 1.

Pada tabel 4.7 bagian kelompok eksperimen 2 terdapat 4 responden (7.7 %) yang merokok pertama kalinya di usia 13 tahun, 2 responden (3.9 %) yang merokok pertama kalinya masing-masing di usia 6 tahun dan 10 tahun, dan 1 responden (1.9 %) yang merokok pertama kalinya masing-masing di usia 9 tahun, 11 tahun dan 14 tahun. Sedangkan pada kelompok eksperimen 1 terdapat 2 responden (3.8 %) yang merokok pertama kalinya di usia 12 tahun dan 1 responden (1.9 %) yang merokok pertama kalinya masing-masing di usia 7 tahun, 8 tahun, 10 tahun dan 13 tahun. Berdasarkan data tersebut kelompok eksperimen 2 lebih banyak memiliki responden yang merokok dibandingkan kelompok eksperimen 1.

Pada tabel 4.8 bagian kelompok eksperimen 2 terdapat beberapa motivasi responden dalam merokok seperti keinginan untuk mencoba rokok sebanyak 9 responden (17.3 %), rasa penasaran dan persepsi bahwa dengan merokok dapat terlihat keren sebanyak 1 responden (1.9 %). Sedangkan kelompok eksperimen 1 terdapat beberapa motivasi responden dalam merokok seperti keinginan untuk mencoba rokok sebanyak 5 responden (9.6 %) dan persepsi bahwa merokok adalah cara berkelas untuk bunuh diri sebanyak 1 responden (1.9%). Berdasarkan data tersebut kelompok eksperimen 2 lebih banyak memiliki motivasi merokok dibandingkan kelompok eksperimen 1.

Hasil penelitian ini didukung oleh penelitian sebelumnya yang dilakukan pada tahun 2018 oleh Mirnawati dkk, yang menunjukkan bahwa ada beberapa hal yang mempengaruhi perilaku merokok peserta didik seperti jenis kelamin, teman sebaya, lingkungan dan keinginan untuk mencoba. Peneliti juga menjelaskan bahwasanya semakin awal peserta didik memulai merokok, semakin tinggi kebiasaan merokok dan semakin sulit bagi mereka untuk berhenti merokok (Mirnawati et al., 2018)

Penelitian yang dilakukan Tri Karini dan Retna Siwi Padmawati pada tahun 2018 menemukan penyebab perilaku merokok secara spesifik untuk jenis kelamin perempuan dipengaruhi oleh pengetahuan yang minim dan orang terdekatnya seperti teman, orang tua maupun pasangan. (Karini & Siwi Padmawati, 2018)

Penelitian yang dilakukan Febrian Adiwijaya dan Ekorini Listiowati tahun 2013 menemukan bahwa perilaku merokok peserta didik dipengaruhi oleh faktor keluarga dan faktor teman, dimana faktor yang paling besar mempengaruhi perilaku merokok peserta didik adalah faktor teman (Adiwijaya & Listiowati, 2013). Selain itu penelitian yang dilakukan oleh Erlina Wijayanti tahun 2017 juga

menemukan bahwasanya perilaku merokok peserta didik itu berhubungan dengan jenis kelamin, usia, pengalaman, pengetahuan dan sikap dari peserta didik (Wijayanti et al., 2017).

Begitu pula temuan penelitian yang dilakukan oleh Martini Pratiwi tahun 2022 bahwasanya lingkungan tempat tinggal, fase pada usia peserta didik, pendidikan ibu, dan terdapat anggota keluarga yang merokok secara signifikan dapat mempengaruhi perilaku merokok peserta didik, dan pada usia remaja akhir memiliki kecenderungan 67 kali untuk memiliki perilaku merokok (Pratiwi, 2022).

Kesimpulan yang ditarik dari temuan penelitian ini diperkuat oleh *Teori Lawrence Green* bahwa perilaku dipengaruhi oleh tiga faktor, yaitu faktor predisposisi, faktor pendukung, dan faktor pendorong. Faktor predisposisi adalah hal-hal seperti pengetahuan, sikap, keyakinan, nilai, norma sosial, budaya dan lingkungan yang mempermudah timbulnya suatu perilaku. Faktor pendukung adalah hal-hal seperti sarana dan prasarana yang memfasilitasi suatu perilaku. Sementara faktor pendorong adalah sikap dan perilaku yang mendukung atau memperkuat manifestasi dari suatu perilaku (Pakpahan et al., 2021).

Teori *The Cone of Experience* (Kerucut Pengalaman) dari Edgar Dale mendukung temuan peneliti dimana terdapat 11 tingkat pengalaman belajar yang dikelompokkan dalam 4 tingkatan yaitu verbal, visual, terlihat dan berbuat. Keefektifan media dalam membantu pemahaman sarannya dibagi menjadi tiga tingkatan, yaitu media verbal, media visual dan media verbal yang dipasangkan dengan visual. Media verbal dapat meningkatkan pemahaman sebesar 70 % setelah 3 jam dan 10 % setelah 3 hari, sedangkan media visual dapat meningkatkan pemahaman sebanyak 72 % setelah 3 jam dan 20 % setelah 3 hari,

sementara media verbal dan visual dapat meningkatkan pemahaman sebanyak 85 % setelah 3 jam dan 65 % setelah 3 hari.(Susilawati, 2016)

Salah satu media promosi kesehatan yang digunakan untuk secara langsung adalah media alat peraga atau demonstrasi, media ini memiliki kelebihan dan kekurangan dalam penggunaannya. Kelebihan media alat peraga adalah pemberian informasi yang lebih konkret, peserta didik proaktif selama kegiatan, lebih menarik serta dapat menyesuaikan antara teori dan kenyataan. Sedangkan kekurangan dari media alat peraga adalah diperlukannya keterampilan secara khusus, media alat peraga atau demonstrasi yang digunakan harus valid, memiliki fasilitas yang memadai, dan kesiapan perencanaan yang matang. (P. A. Siregar et al., 2020)

Sebagaimana Allah SWT berfirman dalam QS Ali Imran/3 : 104 sebagai berikut :(Kementerian Agama RI, 2023)

ولتكن منكم امة يدعون الى الخير ويامرون بالمعروف وينهون عن المنكر ^ط واولئك هم
المفلحون

Terjemahan :

“Hendaklah ada di antara kamu segolongan orang yang menyeru kepada kebajikan, menyuruh (berbuat) yang ma’ruf, dan mencegah dari yang mungkar. Maka itulah orang-orang yang beruntung.” (QS Ali Imran/3 : 104)

Hasil penelitian ini sejalan dengan penelitian yang dilakukan oleh Akhmad Sukardi pada tahun 2016 terdapat beberapa metode dakwah yang sesuai dengan kebutuhan remaja dalam mengatasi permasalahan hidup, seperti metode tanya jawab, metode diskusi, metode dengan *uswatun hasanah* atau percontohan, metode yang melibatkan sarana teknologi dan metode yang melibatkan sarana olah raga dan seni. Metode dakwah *uswatun hasanah* yang paling efektif digunakan pada remaja walaupun mereka diam, karena sikap dan perbuatan yang dicontohkan melampaui kata-kata. Hal ini lebih lanjut diperkuat oleh karakteristik

kehidupan remaja yang mencakup kecenderungan untuk meniru dan mencari panutan (Sukardi, 2016).

Mubasyaroh dalam penelitiannya pada tahun 2017 menemukan strategi komunikasi yang baik dengan mempertimbangkan tahapan perubahan pengetahuan, sikap, dan perilaku remaja dengan prinsip dakwah persuasif yaitu *qaulan layyinan* (lemah lembut), *qaulan sadidan* (perkataan yang benar), *qaulan maysuran* (mudah dipahami), *qaulan baligha* (berdampak), *qaulan ma'rufa* (kata-kata yang baik) dan *qaulan karima* (kata-kata Mubasyaromulia) (Mubasyaroh, 2017)

D. Keterbatasan Penelitian

Peneliti menyadari bahwa masih terdapat beberapa keterbatasan dalam penelitian ini antara lain penelitian kuantitatif metode *quasi eksperimental* yang hanya terbatas pada variabel media promosi kesehatan (media ceramah, video *based learning* dan alat peraga) dan perilaku merokok (pengetahuan, sikap dan tindakan) sedangkan variabel lain tidak diteliti. Selain itu keterbatasan penelitian juga terdapat dalam instrumen penelitian dan pedoman materi promosi kesehatan yang hanya berfokus pada ilmu kesehatan, sehingga masih kurangnya integrasi keilmuan yang akan memperkaya temuan dalam penelitian.

BAB V

PENUTUP

A. Kesimpulan

Berikut adalah kesimpulan dari penelitian tentang efektivitas media promosi kesehatan terhadap perilaku peserta didik tentang bahaya merokok di SMP Negeri 9 Makassar :

1. Media ceramah efektif digunakan sebagai media promosi kesehatan dalam meningkatkan perilaku peserta didik tentang bahaya merokok di SMP Negeri 9 Makassar.
2. Media ceramah dan media video *based learning* efektif digunakan sebagai media promosi kesehatan dalam meningkatkan perilaku peserta didik tentang bahaya merokok di SMP Negeri 9 Makassar.
3. Media ceramah dan media alat peraga efektif digunakan sebagai media promosi kesehatan dalam meningkatkan perilaku peserta didik tentang bahaya merokok di SMP Negeri 9 Makassar.

B. Saran

Berdasarkan pada temuan penelitian yang dilakukan di SMP Negeri Negeri 9 Makassar tentang efektivitas media promosi kesehatan terhadap perilaku peserta didik tentang bahaya merokok, adapun rekomendasinya adalah sebagai berikut :

1. Bagi Peneliti

Penelitian ini dapat meningkatkan pengetahuan dan keterampilan penulis dalam penerapan ilmu metodologi penelitian, serta meningkatkan pemahaman penulis tentang efektivitas media promosi kesehatan dalam meningkatkan perilaku peserta didik tentang bahaya merokok.

2. Bagi Tempat penelitian

Penelitian ini diharapkan dapat menjadi masukan bagi institusi dalam memanfaatkan media pembelajaran untuk menyebarkan informasi kesehatan mengenai bahaya merokok kepada peserta didik. Sekolah didorong untuk mengaktifkan mading sekolah yang berisikan poster maupun artikel terkait kesehatan sebagai sarana pertukaran informasi untuk memperkaya wawasan peserta didik tentang kesehatan, khususnya bahaya merokok.

3. Bagi Peneliti Selanjutnya

Hasil penelitian ini diharapkan dapat menjadi sumber literatur dalam mengembangkan penelitian selanjutnya tentang efektivitas media promosi kesehatan. Disarankan bagi peneliti selanjutnya untuk memperkaya sumber informasi yang diperoleh dengan menambahkan pendekatan integrasi keilmuan dalam instrumen penelitian dan informasi yang diberikan pada saat pelaksanaan promosi kesehatan.

DAFTAR PUSTAKA

- Adiwijaya, F., & Listiowati, E. (2013). A Correlation Family and Friend to Smoking Behavior in Student of SMA Muhammadiyah 1 Sragen. *Universitas Muhammadiyah Yogyakarta*.
- Adnani, H., Fadila, L., & Royani, S. (2021). Efektivitas Video dan Leaflet dalam Meningkatkan Pengetahuan dan Sikap Tentang Bahaya Merokok Pada Remaja. *the Sciences and Pharmacy Journal*, 5(2), 56–62. <https://doi.org/https://doi.org/10.32504/hspj.v%vi%i.520>
- Agustini, A. (2014). Promosi Kesehatan. *Deepublish*.
- Audhina, I. (n.d.). Kuesioner Penelitian Faktor-Faktor yang Berhubungan dengan Perilaku Merokok pada Remaja Laki-laki. *Academia.Edu*. Retrieved February 6, 2023, from https://www.academia.edu/36586379/Kuesioner_tambah_pengetahuan
- Bachtiar, M. Y., Maliya, A., & Suryandari, D. (2015). Perbedaan Pengetahuan Pada Pendidikan Kesehatan Metode Ceramah dan Media Leaflet dengan Metode Ceramah dan Media Video Tentang Bahaya Merokok di SMK Kasatrian Solo. *Universitas Muhammadiyah Surakarta*.
- BPS. (2022). Badan Pusat Statistik. *Bps.Go.Id*.
- Citrawati, N. K., & Lestari, T. R. (2020). Hubungan Tingkat Pengetahuan dengan Sikap dan Tindakan Merokok Pada Remaja di Banjar Tek-Tek Kelurahan Peguyangan Denpasar Utara. *Jurnal Kesehatan Madani Medika (JKMM)*, 11(02), 202–217.
- D, S. K. (2022). Faktor-Faktor yang Mempengaruhi Perilaku Merokok Pada Remaja di Parung Panjang. *Jurnal Kesehatan Masyarakat*, 10(2), 249–253. <https://doi.org/10.14710/jkm.v10i2.32880>
- Darma, B. (2021, August). Statistika Penelitian Menggunakan SPSS . *Guepedia*.

https://www.google.co.id/books/edition/Statistika_Penelitian_Menggunakan_SPSS_U/acpLEAAAQBAJ?hl=id&gbpv=0

- Dewi, E. R., Wachid, A., & Mufida, L. N. (2022). Perbedaan Alat Peraga Pernapasan dengan Media Ular Tangga dalam Meningkatkan Pengetahuan Remaja Tentang Bahaya Merokok. *Jurnal Profesi Kesehatan Masyarakat*, 3(2), 111–116. <https://doi.org/10.47575/jpkm.v3i2.361>
- Faishal, K. A. (2009, January 19). Bahtsul Masail tentang Hukum Merokok / *NU Online*. <https://islam.nu.or.id/syariah/bahtsul-masail-tentang-hukum-merokok-70mqA>
- Feriyanti, A., AB, I., & Ifroh, R. H. (2020). Efektivitas Audio-Visual Dangers of Smoking dalam Meningkatkan Pengetahuan, Efikasi Diri dan Sikap Remaja di SMP Negeri 32 Kota Samarinda. *Perilaku Dan Promosi Kesehatan: Indonesian Journal of the Promotion and Behavior*, 2(2), 70–75. <https://doi.org/10.47034/ppk.v2i2.4182>
- Fikriya, A. (2020). Pengembangan Alat Peraga Bahaya Rokok dan Mekanisme Pernapasan pada Pembelajaran IPA Terpadu di SMP/MTs. *Institut Agama Islam Negeri Jember*.
- Firmansyah, A., Jahidin, A., & Najamuddin, N. I. (2019). Efektivitas Penyuluhan Dengan Menggunakan Media Leaflet dan Video Bahasa Daerah Terhadap Pengetahuan Bahaya Rokok Pada Remaja. *Bina Generasi: Jurnal Kesehatan*, 11(1), 80–86. <https://doi.org/10.35907/jksbg.v11i1.138>
- Habibah, Fazny, B. Y., & Nurrahmi, H. (2021). Peningkatan Pemahaman Bahaya Merokok Siswa Melalui Media Poster dan Peningkatan Pemahaman Bahaya Merokok Siswa Melalui Media Poster dan Video di Madrasah Aliyah Miftahul Ulum Kabupaten Kubu Raya. *Counseling As Syamil*, 1(2), 38–47.
- Harahap, R. A., Aidha, Z., & Siregar, P. A. (2022). Buku Ajar Dasar Promosi

Kesehatan. *Merdeka Kreasi grup*.

- Hasibun, S. (2010). Kuesioner Penelitian Perilaku Remaja Tentang Penyalahgunaan Narkoba di MAN marenu. https://pt.slideshare.net/ukhtijuly/pohan/kuesioner-43045677?next_slideshow=43045677
- Heng, P. H. (2020). Perilaku Delinkuensi Pergaulan Anak dan Remaja Ditinjau dari Pola Asuh Orang Tua. *Penerbit Andi*.
- Herawati, A. (2021). Edukasi Bahaya Merokok Bagi Kesehatan Reproduksi Pada Remaja. *Penerbit NEM*.
- Hermin, H., & Kurnia, M. M. (2019). Pengetahuan Dengan Perilaku Merokok Remaja. *Jurnal Ilmiah Kesehatan*, 1(1), 1–7.
- Hidayati, I. R., Pujiana, D., & Fadillah, M. (2019). Pengaruh Pendidikan Kesehatan Terhadap Pengetahuan dan Sikap Siswa Tentang Bahaya Merokok Kelas XI SMA Yayasan Wanita Kereta Api Palembang Tahun 2019. *Jurnal Kesehatan*, 12(2), 125–135. <http://journals.ums.ac.id/index.php/JK/article/download/9769/5093>
- Holianto, V. (2021). Differences in the Effectiveness of the Promotion through Video and Interactive Dialogue on Smoking Cessation Interest among Teenagers in Palembang Vondy. *Community Medicine and Education Journal Vol*, 2(1), 128–138. <https://doi.org/10.37275/cmej.v2i1.111>
- Hulu, V. C., & Zai, M. F. (2021). Pengaruh Media Promosi Kesehatan Terhadap Pengetahuan Remaja Tentang Bahaya Merokok Di SMP Pencawan School Medan Tahun 2019. *Public the Journal*, 7(2), 73–82.
- Hulu, V. T., Pane, H. W., Zuhriyatun, T. F., Munthe, S. A., Salman, S. H., Sulfianti, Hidayati, W., Hasnidar, Sianturi, E., Pattola, & Mustar. (2020). Promosi Kesehatan Masyarakat. In *Yayasan Kita Menulis*.
- Jannah, M., & Hertiana. (2022). Pengaruh Penyuluhan Terhadap Pengetahuan

- Remaja Tentang Rokok Di SMA Negeri 2 Palopo. *Jurnal Kesehatan Masyarakat*, 9(1), 8–13. <https://ojs.uniska-bjm.ac.id/index.php/ANN/article/view/5840>
- Jatmika, S. E. D., & Maulana, M. (2015). Gambaran Pengetahuan, Sikap, dan Perilaku Merokok Pada Penderita Hipertensi di Desa Sidokarto, Kecamatan Godean, Sleman, Yogyakarta. *Jurnal Kesmas*, 9(1), 49–56.
- Jatmika, S. E. D., Maulana, M., Kuntoro, & Martini, S. (2019). Pengembangan Media Promosi Kesehatan. *K-Media*.
- Karini, T. A., & Padmawati, R. S. (2018). Fenomena Sosial Unik Pada Perokok Wanita di Kabupaten Lebong Bengkulu Indonesia. *Berita Kedokteran Masyarakat*, 34(1), 19–24.
- Kementerian Agama RI. (2018). Sebaik-baiknya Manusia Adalah yang Bermanfaat Bagi Mahluk Yang Lain. *Kementerian Agama RI*. <https://dki.kemenag.go.id/berita/sebaik-baiknya-manusia-adalah-yang-bermanfaat-bagi-mahluk-yang-lain>
- _____. (2021). Keutamaan Orang Yang Berilmu. *Kementerian Agama RI*. <https://bdksemarang.kemenag.go.id/berita/keutamaan-orang-yang-berilmu>
- _____. (2023). Al-Qur'an. *Kementerian Agama RI*. <https://quran.kemenag.go.id/>
- Kementerian Kesehatan Republik Indonesia. (2019). Global Youth Tobacco Survey 2019. In *World the Organization*.
- Kementerian Pendidikan, K. dan T. (2023). (40312442) UPT SPF SMP Negeri 9 Makassar. *Sekolah Kita*. <https://sekolah.data.kemdikbud.go.id/index.php/home/profil/908fb0b9-0d26-e111-aed0-45a5821059f2>
- Kodir, Yoga, A., & Saputri, P. (2021). Pengaruh Pendidikan Kesehatan dengan Media Audio Visual Terhadap Motivasi Berhenti Merokok Pada Mahasiswa. *Jurnal Pengabdian Kepada Masyarakat Sishana*, 3(2), 6–10.

<https://doi.org/10.55606/pkmsisthana.v3i2.7>

- Kurniati, G., Widiatutik, O., & Suwarni, L. (2020). Efektivitas Media Video Terhadap Peningkatan Pengetahuan dan Sikap Tentang Bahaya Merokok Pada Anak Sekolah Menengah Pertama. *Jurnal Endurance: Kajian Ilmiah Problema Kesehatan*, 5(2), 251–258. <http://ejournal.lldikti10.id/index.php/endurance/article/view/v5i2-4571>
- Lailatul Fitrika, Wijaya, A., & Romli, L. Y. (2018). Pengaruh Media Audio Visual Terhadap Intensi Berhenti Merokok Pada Remaja Berbasis Theory Planned Behavior (Studi di SMK Sultan Agung 1 Tebuireng Kelas 2 Jurusan TAV). *Journal of Chemical Information and Modeling*, 53(9), 1689–1699.
- M. Hidayat, M. (2022). Tugas Kesehatan Keluarga dalam Mencegah Perilaku Merokok Remaja. *Penerbit P4I*.
- Ma'ruf, A. (2015). Tingkat Pengetahuan Tentang Bahaya Merokok Pada Siswa Kelas V SD Negeri Pucung LOR 02 Kecamatan Kroya Kabupaten Cilacap Tahun Pelajaran 2014/2015. *Fakultas Ilmu Keolahragaan Universitas Negeri Yogyakarta*.
- Majelis Ulama Indonesia. (2009). Hasil-Hasil Ijtima' Ulama Komisi Fatwa Majelis Ulama Indonesia III Tahun 2009 di Padang Panjang. *Majelis Ulama Indonesia*
- Masniati. (2021). Perilaku Petugas dalam Pelaksanaan Kawasan Tanpa Rokok. *Penerbit NEM*.
- Masturoh, I., & T, N. A. (2018). Metodologi Penelitian Kesehatan. *Kementerian Kesehatan Republik Indonesia*.
- Maulana, A., Susilawaty, A., & Wijaya, D. R. (2023). Swot Analysis of The Implementation of No Smoking Area at. *Hospital Management Studies Journal (Homes Journal)*, 4(1).

- Mirawati, Nurfitriani, Zulfiarini, F. M., & Cahyati, W. H. (2018). Perilaku Merokok pada Remaja Umur 13-14 Tahun. *Higeia J Public Health Res Dev*, 2(3), 396–405. <https://journal.unnes.ac.id/sju/index.php/higeia/article/view/26761>
- Mubasyaroh. (2017). Strategi Dakwah Persuasif dalam Mengubah Perilaku Masyarakat. *Ilmu Dakwah: Academic Journal for Homiletic Studies*, 11(2), 311–324. <https://doi.org/10.15575/idajhs.v11i2.2398>
- Mulyono, T. trisno, Syahrul, M., Nurhayati, R., Alhabsyi, ni'ma m., Rangkuti, ahmad abrar, Solong, najamuddin petta, Pateda, L., Ihsan, iden rainal, Farisandy, ellyana dwi, rahmadi, Djerubu, D., Yasin, Z., & Wardani, kd. D. kalfika anggria. (2022). Teori Komunikasi Pendidikan. In *Pradina Pustaka*. https://www.google.co.id/books/edition/Teori_Komunikasi_Pendidikan/no6cEAAAQBAJ?hl=id&gbpv=0
- Mustika, C. W. (2017). Hubungan Pengetahuan Dan Sikap Remaja Perokok Terhadap Perilaku Merokok Di Kelurahan Baru Kecamatan Siantar Utara. *Universitas Sumatera Utara*.
- Nalle, S., & Asih, J. L. (2022). Efektivitas Alat Peraga Bahaya Rokok dari Barang Bekas Terhadap Hasil Belajar Siswa. *Jurnal Media Edukasi Dan Pembelajaran*, 1(1), 45–53.
- Notoatmodjo, S. (2012). Promosi Kesehatan dan Perilaku Kesehatan. In *Jakarta: EGC*.
- Notoatmodjo. (2018). Metodologi Penelitian Kesehatan. *PT Rineka Cipta*.
- Nurmala, I., Rahman, F., Nugroho, A., Erlyani, N., Laily, N., & Anhar, V. Y. (2018). Promosi Kesehatan. *Airlangga University Press*. https://repository.unair.ac.id/87974/2/Buku_Promosi_Kesehatan.pdf
- Nuryadi, Astuti, T. D., Utami, E. S., & Budiantara, M. (2017). Dasar-dasar

Statistik Penelitian. *Sibuku Media*.

- Octalia, M., Sary, L., & F, C. A. (2021). Perbedaan Pengetahuan Antara Media Video Based Learning dengan Media Interaktif Remaja Enggan Merokok Pada Siswa Kelas VII di SMPN 22 Bandar Lampung Tahun 2020. *Indonesian Journal Of Health and Medical*, 1(2), 241–253.
- P2PTM Kemenkes RI. (2021, July 2). Bahaya Rokok - KPPA - YouTube. *Kementerian Kesehatan Republik Indonesia*. https://www.youtube.com/watch?v=3AnsXT_iTRk
- Pakpahan, M., Siregar, D., Susilawaty, A., Tasnim, T., M, M., Ramdany, R., Manurung, E. I., Sianturi, E., Tompunu, M. R. G., & Sitanggung, Y. F. (2021). Promosi Kesehatan dan Perilaku Kesehatan. In *Online*.
- Pertiwi, E. M., Budiman, & Nurjanah. (2020). Faktor-Faktor yang Berhubungan dengan Perilaku Merokok pada Siswa SMP Muhammadiyah 1 Palu. *Jurnal Kolaboratif Sains*, 3(2), 2020–2023.
- Pratiwi, M. (2022). Faktor-faktor yang Mempengaruhi Perilaku Merokok Remaja di Kalimantan Barat. *Jurnal Forum Analisis Statistik*, 2(1), 31–43.
- Pravana, N. E., & Masnina, R. (2018). Pengaruh Pendidikan Kesehatan Tentang Bahaya Merokok dengan Media Alat Peraga Botol Hisap Sederhana dan Slide Terhadap Tingkat Pengetahuan Siswa Kelas XI di SMK Prasetya Budi Luhur Muara Jawa. *Universitas Muhammadiyah Kalimantan Timur*.
- Purwadi, H. N., Setiaji, B., & Maryam, M. S. (2019). Efektifitas Media Promosi Kesehatan di Sekolah Terhadap Pengetahuan dan Sikap Tentang Merokok Pada Siswa Kelas VII di SLTP N 13 Kota Tangerang. *Jurnal Kesehatan Indera Husada*, 7(1). <https://doi.org/10.36973/jkih.v7i1.157>
- Purwanta, Sari, K. W. A., & Prabandari, Y. S. (2021). Promosi Kesehatan dengan Media Audiovisual dan Leaflet pada Ibu dalam Menciptakan Rumah Bebas

- asap Rokok. *JPPNI*, 6(2). <https://doi.org/http://dx.doi.org/10.32419/jppni.v6i2.283>
- Qindil, A. M. (2017, May). Berobat dengan Al-Qur'an. *Hikam Pustaka*. https://www.google.co.id/books/edition/Berobat_dengan_Al_Qur_an/4IRVEAAAQBAJ?hl=id&gbpv=0
- Ratih, T. sandra dian, Andayani, F., Siagian, amelia vanda, Wibisana, W., Susanto, agus dwi, Polu, H., Hutapea, prima yosephine, Pubianturi, T., Gultom, mauliate dc, Rezavitawanti, Susanto, A., Afandi, I., Sari, dian meutia, Natalia, A., Hidayat, S., Darsono, D., Hernita, Y., & Nuraini. (2017). Hidup Sehat Tanpa Rokok. *P2PTM Kementerian Kesehatan RI*. www.p2ptm.kemkes.go.id
- Rusdianah, E., & Yuliana, F. (2022). Pengaruh Promosi Kesehatan dengan Media Video terhadap Tingkat Pengetahuan Remaja tentang Merokok. *Jurnal Profesi Kesehatan Masyarakat*, 3(2), 31–54. <https://doi.org/10.47575>
- Rusmilawaty. (2016). Pengaruh Penyuluhan Metode Ceramah Tentang Bahaya Rokok Terhadap Perubahan Sikap Perokok Aktif. *Jurnal Vokasi Kesehatan*, 2(2), 113–118.
- Safitri, R. (2021). Penyuluhan Tentang Bahaya Merokok Bagi Kesehatan Remaja Di LKP Universal Technology Computer. *Jurnal Abdidas*, 2(4), 866–870. <https://doi.org/10.31004/abdidas.v2i4.385>
- Santoso, B., & Sudyasih, T. (2018). Pengaruh Pendidikan Kesehatan terhadap Sikap Berhenti Merokok Pada Remaja Laki-Laki di Dusun Sidoarum Godean Sleman Yogyakarta. *Universitas 'Aisyiyah Yogyakarta*.
- Sinundeng, O. M., Engkeng, S., & Ratag, B. T. (2020). Pengaruh Media Audio Visual Terhadap Pengetahuan dan Sikap Peserta Didik Tentang Bahaya Merokok di SMA dan SMK Lirung Talaud. *Jurnal KESMAS*, 9(7), 95–105.

- Siregar, P. A., Harahap, R. A., & Aidha, Z. (2020). Promosi Kesehatan Lanjutan Dalam Teori dan Aplikasi. *Prenada Media*. https://www.google.co.id/books/edition/Promosi_Kesehatan_Lanjutan_Dalam_Teori_d/wPoCEAAAQBAJ?hl=id&gbpv=1
- Siregar, S., & Sandika, T. W. (2019). Pengaruh Media Audio Visual Pada Sikap Remaja tentang Bahaya Merokok. *Amik Imelda*, 557–563. <http://sintaks.kitamenulis.id/index.php/Sintaks>
- Suhaid, D. N., Sulistiani, R. P., & Manungkalit, E. M. (2022). Pengantar Promosi Kesehatan.
- Suherdin, Lolan, Y. P., Fauziah, D. A., L, A. L., N, A. M., S, B. A., S, D. P., SN, F. M., H, R. D., & Sraun, S. (2022). Penyuluhan Bahaya Merokok pada Remaja di Kelurahan Cipadung Kidul Kota Bandung. *Abdimas Siliwangi*, 5(3). <https://doi.org/16> DOI: <http://dx.doi.org/10.22460/as.v5i3.10903>
- Sukardi, A. (2016). Metode Dakwah dalam Menangani Problematika Remaja. *Al-Munzir*, 9(1), 12–28. <https://ejournal.iainkendari.ac.id/index.php/al-munzir/article/view/774/705#>
- Sulastri, & Rindu. (2019). Perbedaan Pengetahuan dan Sikap Remaja Sebelum dan Sesudah Promosi kesehatan Tentang Dampak Rokok. *Jurnal Ilmu Kesehatan Masyarakat*, 8(02), 61–72. <https://doi.org/10.33221/jikm.v8i02.261>
- Susanty, S. D., & Saputra, H. A. (2020). Promosi Kesehatan Tentang Bahaya Merokok Pada Usia Remaja di SMKN 1 Bukittinggi. *Empowering Society Journal*, 1(1), 54–59.
- Susilawati, D. (2016). Promosi Kesehatan (Vol. 148).
- Syahrir, S., Ibrahim, I., Syarfaini, Kurniati, Y., & Halimatussa'diyah. (2021). Hubungan BBLR, Kebiasaan Merokok Keluarga, dan Status Gizi dengan

- Riwayat ISPA Bayi di Kelurahan Ballaparang. *Al Gizzai: Public Health Nutrition Journal*, 1(1), 27–35. <https://doi.org/10.24252/algizzai.v1i1.19080>
- Syarfaini, Nildawati, Aeni, S., Surahmawati, Adha, A. S., & Amansyah, M. (2021). Risk Factors Preparation of Stroke Incidence in Health Institution Employees Who Check Up at The Health Service EXPO Event Indonesia. *Gaceta Sanitaria*, 35(S1), S49–S52. <https://doi.org/10.1016/j.gaceta.2020.12.014>
- Tobaccoatlas. (2022, May). Tobacco Atlas. *Tobaccoatlas.Org*.
- Tuasikal, M. A. (2019, December 9). Merokok Itu Haram. *Perpustakaan Universitas Andalas*. <https://pustaka.unand.ac.id/component/k2/item/215-rokok-itu-haram>
- UNICEF. (2021). Profil Remaja 2021. *Unicef*, 917(2016), 1–2.
- WHO. (2022). Tobacco. *Who.Int*.
- Widayati, A. (2019). Perilaku Kesehatan (Health Behavior): Aplikasi Teori Perilaku untuk Promosi Kesehatan. In *Sanata Dharma University Press*.
- Wijaya, D. R., Syarifuddin, N., Ibrahim, I. A., Amansyah, M., & Ekasari, R. (2017). Faktor Risiko Kejadian TB Paru di Desa Gunturu Kecamatan Herlang Kab. Bulukumba. *Higiene*, 6(3), 129–136.
- Wijayanti, E., Dewi, C., & Rifqatuss'adah. (2017). Faktor-Faktor yang Berhubungan dengan Perilaku Merokok Pada Remaja Kampung Bonjong Rawalele, Jatimakmur, Bekasi. *Global Medical and Health Communication*, 5(December), 194–198.

Lampiran 1

(INFORMED CONSENT)

Dengan hormat,

Saya adalah mahasiswa Program Studi Kesehatan Masyarakat Fakultas Kedokteran dan Ilmu Kesehatan Universitas Islam Negeri Alauddin Makassar. Penelitian ini dilaksanakan sebagai salah satu kegiatan dalam menyelesaikan tugas akhir. Tujuan Penelitian ini adalah untuk mengetahui “Efektivitas Media Promosi Kesehatan Terhadap Perilaku Merokok Peserta Didik Di SMP Negeri 9 Makassar”.

Untuk keperluan tersebut, saya mengharapkan kesediaan peserta didik untuk menjadi responden dalam penelitian ini. Partisipasi peserta didik dalam penelitian ini bersifat bebas untuk menjadi responden atau menolak tanpa ada sanksi apapun. Jika peserta didik bersedia menjadi responden penelitian, silahkan mengisi lembar kuesioner dengan jujur dan apa adanya. Kerahasiaan informasi dan identitas responden dijamin oleh peneliti dan tidak akan disebarluaskan baik melalui media massa maupun elektronik.

Nama Responden : _____

Umur : _____

Alamat : _____

Dengan ini menyatakan bersedia menjadi responden pada penelitian yang dilaksanakan oleh ST.Hamidah, dengan judul “Efektivitas Media Promosi Kesehatan Terhadap Perilaku Merokok Peserta Didik Di SMP Negeri 9 Makassar”. Demikian pernyataan ini dibuat untuk dapat dipergunakan sebagaimana mestinya.

Makassar, Maret 2023

Responden

Lampiran 2

KUESIONER PENELITIAN EFEKTIVITAS MEDIA PROMOSI KESEHATAN TERHADAP PERILAKU MEROKOK PESERTA DIDIK DI SMP NEGERI 9 MAKASSAR

A. DATA RESPONDEN

- No. Responden :
Nama :
Usia :
Jenis Kelamin : Laki-Laki Perempuan
Sekolah/Kelas :
Alamat :
Terdapat perokok di dalam keluarga : Ya Tidak

B. KUESIONER PENGETAHUAN

Berikan tanda centang (X) pada pilihan yang sesuai dengan jawabanmu.

1. Hasil olahan tembakau yang dibungkus dalam kemasan yang di dalamnya terdapat 4.000 bahan kimia berbahaya dan bersifat ketergantungan. Merupakan pengertian ?
 - a. Zat Beracun
 - b. Rokok
 - c. Narkoba
2. Orang yang tidak merokok tapi karena dia sering berada didekat orang yang sedang merokok dan ikut menghirup asap rokok tersebut disebut ?
 - a. Perokok aktif
 - b. Perokok pasif
 - c. Tidak merokok
3. Zat-zat berbahaya yang terdapat dalam rokok kecuali ?
 - a. Nikotin
 - b. Methanol
 - c. Hidrogen sianida

4. Zat apakah yang ada di dalam rokok yang dapat membuat kecanduan?
 - a. Tar
 - b. Karbon monoksida
 - c. Nikotin
5. Zat apakah yang terdapat di dalam rokok yang dapat menyebabkan penyakit kanker?
 - a. Tar
 - b. Karbon monoksida
 - c. Nikotin
6. Zat apakah yang terdapat di dalam rokok yang dapat menyebabkan menurunnya kadar oksigen dalam darah perokok ?
 - a. Tar
 - b. Karbon monoksida
 - c. Nikotin
7. Mengapa rokok membuat efek ketergantungan kepada penggunanya ?
 - a. Karena mulut terasa pahit saat tidak merokok
 - b. Karena di dalam rokok terdapat nikotin yang membuat perokok ketergantungan
 - c. Karena akan merasa gelisah jika tidak merokok
8. Rokok berbahaya bagi kesehatan siapa ?
 - a. Perokok itu sendiri
 - b. Orang yang berada di sekitar perokok
 - c. Perokok itu sendiri dan orang disekitarnya
9. Seberapa besar akibat yang dapat ditimbulkan rokok terhadap orang-orang di sekitarnya ?
 - a. Lebih kecil resikonya daripada orang yang merokok
 - b. Sama besar resikonya dengan orang yang merokok
 - c. Lebih besar resikonya daripada orang yang merokok

10. Selain menyebabkan gangguan kesehatan merokok dapat menyebabkan kerugian dalam hal apa?
- Prekonomian
 - Mengurangi pergaulan
 - Membuat ketidakpercayaan diri
11. Apakah yang dapat kita lakukan untuk mencegah penyakit menyerang tubuh kita ?
- Olah raga yang teratur
 - Makan-makanan yang bergizi
 - Menjaga pola hidup sehat

Sumber : Modifikasi dari (Ma'ruf, 2015)

C. KUESIONER SIKAP

Berikan tanda centang (√) pada tempat yang sesuai dengan jawabanmu. Dimana SS (sangat Setuju), S (Setuju), TS (Tidak Setuju) dan STS (Sangat Tidak Setuju)

No	Pernyataan	SS	S	TS	STS
1.	Saya merasa lebih percaya diri kalau saya merokok.				
2.	Saya akan tetap merokok walaupun ada orang yang terganggu dengan asap rokok saya				
3.	Jika saya merokok, teman saya akan menasehati saya untuk berhenti merokok				
4.	Jika saya merokok, teman saya akan membiarkan saya				
5.	Jika saya merokok, teman saya akan ikut merokok				
6.	Jika saya tidak merokok, saya akan dijauhi teman saya				
7.	Saya bebas merokok dimana saya ingin merokok				
8.	Jika ada siswa yang merokok di sekolahmu guru akan menegur siswa tersebut				
9.	Lingkungan sekolah harus dijadikan kawasan bebas asap rokok				
10.	Pihak sekolah harus melarang penjualan rokok di lingkungan sekolah				
11.	Pemberlakuan larangan merokok di tempat				

No	Pernyataan	SS	S	TS	STS
	umum, sekolah dan tempat ibadah				
12.	Orang-orang harus berhenti merokok karena menyebabkan kematian				
13.	Rokok tidak boleh dijual pada anak di bawah umur (<18 tahun)				
14.	Pemerintah sebaiknya menaikkan harga rokok				

Sumber : Modifikasi dari (Mustika, 2017) dan (Audhina, n.d.)

D. KUESIONER TINDAKAN

Berikan tanda centang (√) pada tempat yang sesuai dengan jawabanmu.

No	Pertanyaan	Ya	Tidak
1.	Apakah kamu merokok ?		
2.	Apakah kamu pernah merokok ?		
3.	Apakah kamu pernah membeli rokok ?		
4.	Apakah ketika berkumpul dengan teman kamu merokok ?		
5.	Apakah kamu akan menegur orang yang merokok di sekitar mu ?		
6.	Apakah kamu pernah mengikuti penyuluhan kesehatan tentang bahaya rokok ?		

Sumber : Modifikasi dari (Hasibun, 2010)

Lampiran 3

MEDIA PROMOSI KESEHATAN BAHAYA ROKOK

A. Media Ceramah



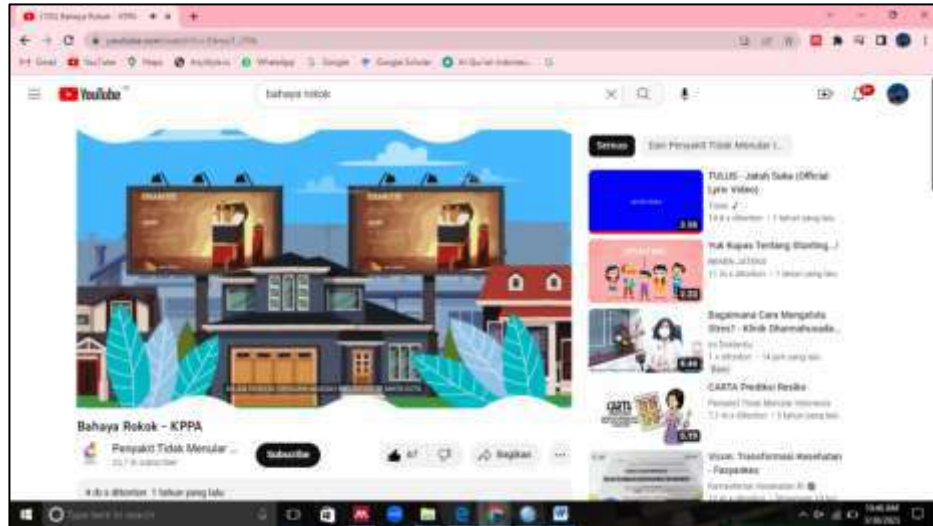
Pedoman materi ceramah bersumber pada bulletin Hidup Sehat Tanpa Rokok (Ratih et al., 2017)

UNIVERSITAS ISLAM NEGERI

ALAUDDIN

MAKASSAR

B. Media Video Based Learning



Sumber : (P2PTM Kemenkes RI, 2021)

C. Media Alat Peraga



Sumber : (Fikriya, 2020) dan (Nalle & Asih, 2022)

Lampiran 4

KOMITE ETIK PENELITIAN KESEHATAN
HEALTH RESEARCH ETHICS COMMITTEE
UNIVERSITAS ISLAM NEGERI ALAUDDIN MAKASSAR
UNIVERSITAS ISLAM NEGERI ALAUDDIN MAKASSAR

KETERANGAN LAYAK ETIK
DESCRIPTION OF ETHICAL EXEMPTION
"ETHICAL EXEMPTION"

No: B.369/KEPK/FKIK/II/2023

Protokol penelitian yang diusulkan oleh:
The research protocol proposed by

Peneliti utama : ST Hamidah
Principal In Investigator

Nama Institusi : UIN Alauddin Makassar
Name of the Institution

Dengan judul:
Title

**"EFEKTIVITAS MEDIA PROMOSI KESEHATAN TERHADAP PERILAKU
MEROKOK PESERTA DIDIK DI SMP NEGERI 9 MAKASSAR"**

*"EFFECTIVENESS OF HEALTH PROMOTION MEDIA ON SMOKING BEHAVIOR OF STUDENTS AT
SMP NEGERI 9 MAKASSAR"*


Dinyatakan layak etik sesuai 7 (tujuh) Standar WHO 2011, yaitu 1) Nilai Sosial, 2) Nilai Ilmiah, 3) Pemerataan Beban dan Manfaat, 4) Risiko, 5) Bujukan/Eksploitasi, 6) Kerahasiaan dan Privacy, dan 7) Persetujuan Setelah Penjelasan, yang merujuk pada Pedoman CIOMS 2016. Hal ini seperti yang ditunjukkan oleh terpenuhinya indikator setiap standar.

Declared to be ethically appropriate in accordance to 7 (seven) WHO 2011 Standards. 1) Social Values, 2) Scientific Values, 3) Equitable Assessment and Benefits, 4) Risks, 5) Persuasion/Exploitation, 6) Confidentiality and Privacy, and 7) Informed Consent, referring to the 2016 CIOMS Guidelines. This is as indicated by the fulfillment of the indicators of each standard.

Pernyataan Layak Etik ini berlaku selama kurun waktu tanggal 20 Februari 2023 sampai dengan tanggal 20 Februari 2024.

This declaration of ethics applies during the period February 20th, 2023 until February 20th, 2024.

February 20th, 2023
Professor and Chairperson,


DR. Dr. Syarifah, Sp.A., M.Kes

Lampiran 5


PEMERINTAH PROVINSI SULAWESI SELATAN
DINAS PENANAMAN MODAL DAN PELAYANAN TERPADU SATU PINTU
Jl. Bougainville No 5 Telp. (0411) 441077 Fax. (0411) 448936
Website : <http://simap-new.sulselprov.go.id> Email : ptsp@sulselprov.go.id
Makassar 90231

Nomor	: 12251/S.02/PTSP/2023	Kepada Yth.	Walikota Makassar
Lampiran	:		
Perihal	: <u>Izin penelitian</u>		

di-
Tempat

Berdasarkan surat Ketua LPPM UIN Alauddin Makassar Nomor : B-2408/Un.06/LP2M/PP.00.9/1/2023 tanggal 15 Februari 2023 perihal tersebut diatas, mahasiswa/peneliti dibawah ini:

N a m a	: ST HAMIDAH
Nomor Pokok	: 70200119024
Program Studi	: Kesehatan Masyarakat
Pekerjaan/Lembaga	: Mahasiswa (S1)
Alamat	: Jl. H. M. Yasin Limpo No. 36, Romang Polong-Gowa

PROVINSI SULAWESI SELATAN

Bermaksud untuk melakukan penelitian di daerah/kantor saudara dalam rangka menyusun SKRIPSI, dengan judul :

" EFEKTIVITAS MEDIA PROMOSI KESEHATAN TERHADAP PERILAKU MEROKOK PESERTA DIDIK DI SMP NEGERI 9 MAKASSAR "

Yang akan dilaksanakan dari : Tgl. **01 Maret s/d 01 April 2023**

Sehubungan dengan hal tersebut diatas, pada prinsipnya kami *menyetujui* kegiatan dimaksud dengan ketentuan yang tertera di belakang surat izin penelitian.

Demikian Surat Keterangan ini diberikan agar dipergunakan sebagaimana mestinya.

Diterbitkan di Makassar
Pada Tanggal 28 Februari 2023

A.n. GUBERNUR SULAWESI SELATAN
KEPALA DINAS PENANAMAN MODAL DAN PELAYANAN TERPADU
SATU PINTU PROVINSI SULAWESI SELATAN

	<u>Ir. H. SULKAF S LATIEF, M.M.</u>
	Pangkat : PEMBINA UTAMA MADYA
	Nip : 19630424 198903 1 010

Tembusan Yth

1. Ketua LPPM UIN Alauddin Makassar di Makassar;
2. Peringkat.



Lampiran 6

	PEMERINTAH KOTA MAKASSAR BADAN KESATUAN BANGSA DAN POLITIK Jalan Ahmad Yani No 2 Makassar 90111 Telp +62411 – 3615867 Fax +62411 – 3615867 Email : Kesbang@makassar.go.id Home page : http://www.makassar.go.id
Makassar, 28 Februari 2023	
K e p a d a	
Yth. KEPALA DINAS PENDIDIKAN KOTA MAKASSAR	
D i - MAKASSAR	
SURAT IZIN PENELITIAN Nomor : 070/AUW-III/BKBP/II/2023	
Dasar	: 1. Undang-Undang Nomor 11 Tahun 2019 tentang Sistem Nasional Ilmu Pengetahuan dan Teknologi. 2. Peraturan Menteri Dalam Negeri Nomor 17 Tahun 2016 tentang Pedoman Penelitian dan Pengembangan di Kementerian Dalam Negeri dan Pemerintahan Daerah. 3. Peraturan Daerah Kota Makassar Nomor 8 Tahun 2016 tentang Pembentukan dan Susunan Perangkat Daerah Kota Makassar (Lembaran Daerah Kota Makassar Tahun 2016 Nomor 8).
Memperhatikan	: Surat Kepala Dinas Penanaman Modal dan Pelayanan Terpadu Satu Pintu Provinsi Sulawesi Selatan nomor : 12251/S.01/PTSP/2023 Tanggal 28 Februari 2023 perihal Izin Pengambilan Data.
Setelah membaca maksud dan tujuan penelitian yang tercantum dalam proposal penelitian, maka pada prinsipnya Kami menyetujui dan memberikan Izin Penelitian kepada :	
Nama	: ST. HAMIDAH
NIM / Jurusan	: 70200119024 / Kesehatan Masyarakat
Pekerjaan	: Mahasiswa (S1) UIN Alauddin
Tanggal pelaksanaan:	: 01 Maret s/d 01 April 2023
JenIs Penelitian	: Skripsi
Alamat	: Jl. H.M. Yasin Limpo No.36, Romang Polong Gowa
Judul	: "EFEKTIVITAS MEDIA PROMOSI KESEHATAN TERHADAP PERILAKU MEROKOK PESERTA DIDIK DI SMP NEGERI 9 MAKASSAR"
Demikian Surat Izin Penelitian ini diberikan agar digunakan sebagaimana mestinya dan selanjutnya yang bersangkutan melaporkan hasilnya kepada Walikota melalui Kepala Badan Kesatuan Bangsa dan Politik Kota Makassar Melalui Email Bidanghubabakesbangpolmks@gmail.com .	
<p>a.n. WALIKOTA MAKASSAR KEPALA BADAN KESBANGPOL. u.b. SEKRETARIS,</p>  <p>DR. HARI, S.IP., S.H., M.H., M.Si Pangkat : Pembina Tingkat I/IV.b NIP : 19730607 199311 1 001</p>	
Tembusan :	
1. Walikota Makassar di Makassar (sebagai laporan);	
2. Kepala Badan Kesatuan Bangsa dan Politik Prov. Sul – Set. di Makassar;	
3. Kepala Badan Kesatuan Bangsa dan Politik Kota Makassar (sebagai laporan);	
4. Kepala Unit Pelaksana Teknis P2T Badan Koordinasi Penanaman Modal Daerah Prov. Sul Set di Makassar;	
5. Ketua LPPM UIN Alauddin Makassar di Makassar;	
6. Mahasiswa yang bersangkutan;	
7. Arsip.	

Lampiran 7

	PEMERINTAH KOTA MAKASSAR DINAS PENDIDIKAN	
<p>Jl. Anggrek No. 2 Kel. Paropo Kec. Panakkukang Kota Makassar 90231, Sulawesi Selatan Website : https://disdik.makassar.go.id email : disdikkotamks@gmail.com</p>		
IZIN PENELITIAN NOMOR : 070/070/K/Umkep/III/2023		
Dasar	: Surat Kepala Kantor Badan Kesatuan Bangsa Kota Makassar Nomor : 070/496-II/BPKB/II/2023 Tanggal 28 Februari 2023 Maka Kepala Dinas Pendidikan Kota Makassar :	
MENGIZINKAN		
Kepada	Nama : ST. HAMIDAH NIM / Jurusan : 70200119024 / Kesehatan Masyarakat Pekerjaan : Mahasiswa (S1) / UIN Alauddin Alamat : Jl. H.M. Yasin Limpo No.36, Romang Polong Gowa	
Untuk	: Mengadakan <i>Penelitian di Dinas Pendidikan Kota Makassar</i> dalam rangka <i>Penyusunan Skripsi pada Universitas Islam Negeri (UIN)</i> <i>Alauddin</i> dengan judul penelitian: "EFEKTIVITAS MEDIA PROMOSI KESEHATAN TERHADAP PERILAKU MEROKOK PESERTA DIDIK DI UPT SPF SMP NEGERI 9 KOTA MAKASSAR"	
Dengan ketentuan sebagai berikut :		
<ol style="list-style-type: none">1. Harus melapor pada Kepala Sekolah yang bersangkutan.2. Tidak mengganggu proses kegiatan belajar mengajar di Sekolah.3. Harus mematuhi tata tertib dan peraturan di Sekolah yang berlaku.4. Hasil 1 (satu) exemplar di laporkan kepada Kepala Dinas Pendidikan Kota Makassar.		
Demikian izin penelitian ini di berikan untuk di gunakan sebagaimana mestinya.		
Dikeluarkan di : Makassar Pada Tanggal : 2 Maret 2023		
An.KEPALA DINAS Sekretaris		
		
HARYAWATI, S.Sos.,M.M Pangkat : Pembina NIP : 19650303 199303 2 007		

Lampiran 8

 **PEMERINTAH KOTA MAKASSAR** 
DINAS PENDIDIKAN
UPT SPF SEKOLAH MENENGAH PERTAMA NEGERI 9
Jalan : Prof. Dr. Ir. Soetami No 26 telp. 473778 Makassar
E-mail: smpn09makassar@gmail.com ; Web : www.smpn09makassar.sch.id

SURAT KETERANGAN
NO : 421.2/ 793 /UPT SPF SMPN.9/IV/2023

Yang bertanda tangan di bawah ini Kepala SMP Negeri 9 Makassar :

Nama : Hj. Nirmaladewi, S.Pd, M.Pd
NIP : 19680927 199203 2 012
Pangkat/Gol : Pembina Tk. 1 / IV.b
Jabatan : Kepala SMP Negeri 9 Makassar


Dengan Ini Menerangkan Yang tersebut namanya di bawah ini :


Nama : ST. HAMIDAH
NIM : 70200119024
Program Study : S.1 Kesehatan Masyarakat
Instansi : UNIVERSITAS ISLAM NEGERI ALAUDDIN MAKASSAR

Benar telah melakukan PENELITIAN di UPT SPF SMP Negeri 9 Makassar dalam rangka Penyusunan Skripsi di Universitas Islam Negeri Alauddin Makassar Prodi S.1 Kesehatan Masyarakat.

Dengan Judul Penelitian, "EFEKTIVITAS MEDIA PROMOSI KESEHATAN TERHADAP PERILAKU MEROKOK PESERTA DIDIK DI UPT SPF SMP NEGERI 9 MAKASSAR". Mulai Tanggal 6 Maret Sampai Dengan 14 Maret 2023

Demikian surat Keterangan ini dibuat untuk dipergunakan sebagaimana mestinya.

Makassar, 5 April 2023
Kepala Sekolah

Hj. Nirmaladewi, S.Pd, M.Pd
19680927 199203 2 012



Lampiran 9

A. Pemberian Pre-test Kepada Responden



B. Pemberian Perlakuan (Promosi Kesehatan bahaya Rokok) Kepada Responden pada Kelompok Kontrol, Kelompok Eksperimen 1 dan Kelompok Eksperimen 2

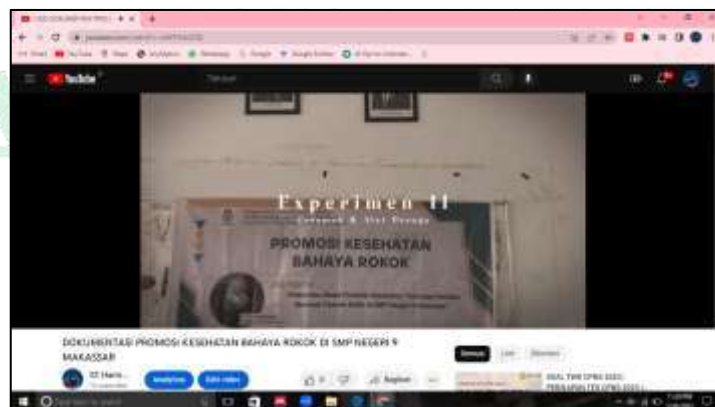




C. Pemberian Post-test Kepada Responden



D. Video dokumentasi dapat di akses di Youtube



Dipublikasi di Youtube ST.Hamidah pada 30 Maret 2023. Link : <https://www.youtube.com/watch?v=tzIKPH4cZQE>

Lampiran 10

MASTER TABEL PRE-TEST KELOMPOK KONTROL

No.R	U	JK	TPDK	P1	P2	P3	P4	P5	P6	P7	P8	P9	P10	P11	SK	KET	S1	S2	S3	S4	S5	S6	S7	S8	S9	S10	S11	S12	S13	S14	SK	KET	T1	T2	T3	T4	T5	T6	SK	KET	
A1	2	1	1	1	1	0	0	0	0	0	1	0	0	0	3	1	2	3	4	3	3	3	4	4	4	4	4	4	3	3	2	46	3	1	0	0	1	0	1	3	2
A2	2	1	1	1	0	0	0	0	0	1	1	0	1	1	5	2	4	3	4	4	4	4	1	3	4	1	4	4	4	4	4	48	3	1	0	0	1	1	0	3	2
A4	2	1	1	0	1	0	0	0	0	1	0	0	0	1	3	1	1	2	1	1	1	2	2	1	4	3	4	3	4	3	32	2	1	1	0	1	1	0	4	3	
A6	2	2	1	1	0	0	0	0	0	1	0	0	0	1	3	1	4	4	1	4	4	4	4	4	1	4	4	4	4	1	47	3	1	1	0	1	1	0	4	3	
A8	2	1	1	1	1	0	1	0	0	1	1	1	1	1	8	3	3	4	2	2	4	3	4	3	4	4	4	4	4	2	47	3	1	0	0	1	1	0	3	2	
A10	1	1	1	1	0	0	1	0	0	0	1	0	1	0	4	2	4	4	4	4	1	4	4	4	1	1	1	1	1	1	35	2	1	0	0	0	1	0	2	2	
A11	2	2	1	1	0	1	0	0	0	1	1	0	1	1	6	3	4	4	3	4	4	4	4	4	2	4	4	4	4	3	52	3	1	1	0	1	1	0	4	3	
A12	2	2	1	1	1	1	0	0	0	0	1	0	0	0	4	2	4	4	1	4	3	3	4	4	1	4	4	4	3	4	47	3	1	1	0	1	1	0	4	3	
A13	2	2	2	1	1	1	0	0	0	1	1	0	0	1	6	3	4	4	4	3	3	2	4	4	4	4	3	3	3	3	48	3	1	1	0	1	T	1	4	3	
A15	1	1	1	0	0	0	0	1	0	0	1	0	0	1	3	1	4	4	4	4	4	4	4	4	4	4	4	4	4	4	56	3	1	1	0	1	1	0	4	3	
A18	3	1	1	0	1	1	1	0	0	0	1	0	0	1	5	2	4	4	4	4	4	4	4	4	4	4	4	4	4	4	56	3	1	1	0	1	1	0	4	3	
A19	2	1	1	1	0	0	0	0	0	1	1	0	0	1	4	2	4	2	3	3	3	2	4	4	1	4	4	4	3	45	3	1	1	1	1	1	1	0	5	3	
A21	1	1	1	1	0	0	1	0	1	0	1	1	1	1	7	3	3	3	4	3	3	3	3	4	2	2	2	4	3	4	43	3	1	0	0	0	0	1	2	2	
A22	2	2	1	0	1	1	0	0	0	1	1	0	0	0	4	2	4	3	3	4	3	3	3	4	1	4	4	4	3	47	3	1	1	0	1	1	0	4	3		
A23	1	2	1	0	1	1	0	0	0	1	0	1	0	0	4	2	4	1	4	4	1	1	4	4	1	4	4	4	3	3	42	3	1	1	0	1	1	1	5	3	
A24	2	2	1	1	0	1	0	0	0	0	1	1	0	1	5	2	4	4	2	2	3	3	2	2	2	1	1	1	3	1	31	2	1	1	0	1	1	1	5	3	
A26	2	1	2	0	1	0	1	1	1	1	0	0	0	1	6	3	4	4	4	4	4	4	4	4	1	1	1	4	1	1	41	2	1	0	0	1	1	1	4	3	

MAKASSAR

No.R	U	J	T	P	P	P	P	P	P	P	P	P	P	P	S	K	S	S	S	S	S	S	S	S	S	S	S	S	S	S	SK	K	T	T	T	T	T	T	S	K
		K	P	1	2	3	4	5	6	7	8	9	10	11	K	E	1	2	3	4	5	6	7	8	9	10	11	12	13	14		E	1	2	3	4	5	6	K	E
A27	2	2	1	1	1	0	0	0	0	1	0	1	0	4	2	4	3	3	3	4	3	4	4	1	4	4	3	4	3	47	3	1	1	0	1	1	0	4	3	
A28	2	2	1	1	1	0	0	0	1	0	0	1	1	6	3	4	4	4	4	4	3	4	4	4	4	4	4	4	3	54	3	1	1	0	1	1	1	5	3	
A29	2	2	1	1	0	1	1	0	1	1	1	0	1	1	8	3	4	4	3	4	4	4	4	3	4	4	4	4	4	54	3	1	1	0	1	0	1	4	3	
A30	2	2	1	1	1	0	0	0	0	0	1	0	0	3	1	3	3	2	3	3	3	3	2	2	2	3	3	3	38	2	1	1	0	1	1	0	4	3		
A32	2	2	1	1	1	1	0	0	0	1	0	0	1	1	6	3	4	3	2	4	4	4	3	4	4	3	3	4	3	2	47	3	1	1	0	0	1	1	4	3
A34	1	1	2	1	0	1	1	0	0	0	1	0	1	1	6	3	3	4	2	3	2	3	4	4	1	3	3	3	3	41	2	1	1	0	1	1	0	4	3	
B2	2	1	2	1	1	0	1	0	0	0	1	0	1	1	6	3	4	4	3	3	4	3	3	4	4	3	3	4	4	49	3	1	1	1	1	0	0	4	3	
B3	2	2	1	1	1	1	0	0	1	1	1	0	1	1	8	3	4	4	4	4	4	3	4	4	3	4	3	4	4	3	52	3	1	1	0	1	1	1	5	3
B4	1	2	1	0	1	0	0	0	0	1	0	1	1	5	2	3	3	3	3	3	3	3	2	4	2	3	2	3	4	3	41	2	1	1	0	1	1	1	5	3
B5	2	2	1	0	0	1	1	0	0	0	1	1	0	1	5	2	3	3	2	3	3	3	3	3	3	3	3	3	1	39	2	1	1	0	1	1	0	4	3	
B6	2	1	1	1	1	0	1	0	0	1	1	1	1	1	8	3	4	4	3	2	1	4	3	4	1	2	3	4	4	1	40	2	0	0	0	0	0	1	1	1
B7	3	1	1	0	1	0	1	0	1	0	1	1	1	1	7	3	2	2	2	2	2	3	2	3	2	3	3	3	1	1	31	2	0	0	0	0	0	1	1	1
B9	2	2	1	1	1	0	1	0	1	0	1	0	0	1	6	3	4	4	3	4	4	4	4	1	4	4	3	4	4	1	48	3	1	1	1	1	1	0	5	3
B10	2	2	1	1	1	0	0	1	0	0	0	0	1	1	5	2	2	2	3	2	2	2	2	2	3	1	3	2	3	27	1	0	0	1	0	0	1	2	2	
B11	2	1	1	1	1	0	1	0	0	0	1	0	1	1	6	3	2	3	2	2	1	2	2	3	3	3	4	3	3	1	34	2	0	0	0	0	0	1	1	1
B12	1	1	1	0	1	0	0	0	0	0	0	1	1	1	4	2	1	2	3	1	3	4	2	4	3	4	1	1	1	1	31	2	0	0	0	0	0	0	0	1
B13	1	1	1	1	0	0	0	0	0	1	1	0	1	1	5	2	4	4	1	4	4	4	4	4	4	4	4	4	4	53	3	1	1	1	1	0	1	5	3	
B14	2	1	1	1	1	1	1	0	1	0	1	0	1	1	8	3	4	2	4	3	2	3	4	4	4	3	3	3	1	44	3	0	0	0	1	0	0	1	1	
B15	2	1	1	0	0	0	0	0	0	0	0	1	1	1	3	1	1	3	1	2	1	3	2	4	1	4	4	2	2	1	31	2	0	0	0	0	0	0	0	1
B16	2	1	2	1	1	1	1	1	1	0	0	0	1	1	8	3	3	3	3	3	3	3	2	3	2	3	3	3	1	38	2	0	0	0	0	0	1	1	1	
B21	1	2	2	1	1	0	0	0	1	0	1	0	0	0	4	2	4	4	3	3	3	2	4	3	4	4	4	4	4	50	3	1	1	0	1	1	0	4	3	

MAKASSAR

No.R	U	JK	TPDK	P1	P2	P3	P4	P5	P6	P7	P8	P9	P10	P11	SK	KET	S1	S2	S3	S4	S5	S6	S7	S8	S9	S10	S11	S12	S13	S14	SK	KET	T1	T2	T3	T4	T5	T6	SK	KET
B22	2	2	1	1	1	0	0	0	0	0	0	0	1	1	4	2	2	3	3	3	3	3	1	3	3	3	3	3	3	3	39	3	0	0	0	1	0	0	1	1
B23	1	2	1	1	1	0	0	0	0	1	1	0	0	1	5	2	4	4	4	3	4	3	4	4	4	4	4	4	4	3	53	3	1	1	0	1	1	1	5	3
B25	1	2	1	1	1	0	0	0	1	1	1	0	1	1	7	3	4	4	4	4	4	4	4	4	4	4	4	4	4	4	56	3	1	1	0	1	1	1	5	3
B26	2	2	1	0	0	1	1	0	0	0	1	1	0	1	5	2	3	3	3	4	3	1	3	4	4	4	4	4	3	2	45	3	1	1	0	1	1	0	4	3
B28	1	2	1	1	1	1	1	0	1	0	1	0	1	1	8	3	3	3	3	3	3	4	3	4	4	4	4	2	4	2	46	3	1	0	0	1	1	1	4	3
C5	3	2	1	0	1	0	0	0	1	1	1	0	1	1	6	3	4	4	3	3	4	4	4	4	4	4	4	4	4	4	54	3	1	1	0	1	1	0	4	3
C6	1	2	1	1	1	1	0	0	0	1	1	0	1	1	7	3	4	4	4	4	4	4	4	4	4	4	4	4	4	4	56	3	1	1	0	1	1	1	5	3
C10	2	1	2	1	1	1	0	0	1	1	1	0	1	1	8	3	3	4	3	3	4	4	4	4	1	4	3	3	4	3	47	3	1	0	0	1	0	0	2	2
C12	2	1	1	1	1	1	1	0	0	1	1	0	1	1	8	3	4	4	3	4	4	3	4	4	4	3	4	4	4	3	52	3	1	1	0	1	0	0	3	2
C13	2	1	2	1	0	0	1	0	0	1	1	1	1	1	7	3	4	4	3	3	4	4	4	4	4	4	4	4	4	4	54	3	1	1	0	1	1	0	4	3
C14	3	2	2	1	1	1	0	0	0	0	0	1	1	1	6	3	4	4	3	4	4	4	4	3	2	1	3	3	3	3	45	3	1	1	1	1	1	1	6	3
C17	2	1	1	0	1	0	1	0	0	1	1	0	1	1	6	3	4	4	3	4	4	4	4	4	4	4	4	4	3	54	3	1	1	0	1	1	0	4	3	
C19	2	1	1	1	1	0	0	0	1	1	1	1	1	1	8	3	4	4	3	4	4	4	4	4	4	4	4	3	4	4	54	3	1	1	0	1	0	0	3	2
C20	1	1	1	1	1	0	0	0	0	1	1	0	1	1	6	3	4	4	3	4	4	4	4	4	4	4	4	4	4	2	53	3	1	1	0	1	0	0	3	2

MASTER TABEL PRE-TEST KELOMPOK EKSPERIMEN 1

No.R	U	JK	TPDK	P1	P2	P3	P4	P5	P6	P7	P8	P9	P10	P11	SK	KET	S1	S2	S3	S4	S5	S6	S7	S8	S9	S10	S11	S12	S13	S14	SK	KET	T1	T2	T3	T4	T5	T6	SK	KET
B27	2	2	2	0	0	1	1	0	1	0	0	1	0	1	5	2	4	4	3	3	3	2	3	3	2	3	3	3	3	2	41	2	1	1	0	1	0	0	3	2
B29	2	2	2	0	0	1	1	0	0	1	1	0	1	5	2	2	3	4	3	3	1	2	4	4	4	4	4	4	2	44	3	1	1	0	1	1	1	5	3	
C1	3	1	1	1	0	0	1	0	0	0	0	0	1	0	3	1	3	3	2	3	3	2	2	2	2	2	2	3	3	2	34	2	1	0	1	1	1	0	4	3
C4	2	2	1	0	1	0	0	0	0	0	1	0	1	1	4	2	4	4	3	4	4	2	4	4	1	4	4	4	3	3	48	3	1	1	0	1	1	0	4	3
C8	1	2	2	1	0	0	0	0	1	0	0	0	0	1	3	1	4	4	4	4	4	4	4	4	1	4	4	4	4	4	53	3	1	1	0	1	1	1	5	3
C9	2	2	2	1	1	0	1	0	0	0	1	0	0	1	5	2	4	3	3	3	4	4	3	3	4	4	4	3	3	48	3	0	0	0	1	1	0	2	2	
C21	1	1	2	0	1	0	0	1	0	0	0	0	1	0	3	1	4	4	3	4	4	4	4	3	1	3	3	3	3	46	3	1	1	0	1	1	0	4	3	
C22	2	2	2	1	1	0	0	0	0	0	0	0	0	0	2	1	3	3	3	3	3	4	1	4	4	3	3	3	2	42	3	1	1	0	1	1	0	4	3	
C23	2	2	1	1	1	0	0	0	0	0	0	0	1	1	4	2	4	4	4	4	4	4	4	4	4	4	4	4	4	56	3	1	1	0	1	1	1	5	3	
C24	1	1	1	1	1	0	1	0	1	0	0	0	1	0	5	2	3	4	3	3	4	2	4	1	2	3	3	3	4	43	3	1	1	0	1	1	0	4	3	
C28	2	2	1	0	1	0	0	1	0	0	1	1	0	1	5	2	4	4	3	4	4	4	4	3	2	3	4	3	3	48	3	1	1	0	1	1	1	5	3	
C29	3	2	2	1	1	1	0	0	0	0	1	1	1	1	7	3	4	4	4	4	3	3	4	4	4	4	4	4	4	54	3	1	1	0	1	1	0	4	3	
C30	2	1	1	0	1	0	0	0	1	1	1	1	0	0	5	2	4	4	2	4	3	3	4	4	4	4	4	4	4	52	3	1	1	0	1	1	0	4	3	
C31	1	1	1	1	1	1	1	0	1	1	1	1	1	0	9	3	3	4	3	3	3	2	3	4	4	4	4	4	4	49	3	0	0	0	0	0	0	0	1	
D1	2	2	1	0	1	1	0	1	0	1	1	0	0	1	6	3	4	4	3	3	4	4	3	4	4	3	3	4	2	47	3	1	1	0	1	0	0	3	2	
D2	2	1	2	1	1	1	1	1	1	1	1	0	1	1	0	3	4	3	3	3	3	4	4	4	4	4	4	4	3	51	3	1	1	1	1	0	0	4	3	
D3	2	2	1	0	0	0	1	1	0	0	1	0	0	0	3	1	3	4	4	4	3	3	3	4	4	4	4	4	3	50	3	1	1	0	1	1	0	4	3	
D6	1	1	2	1	1	0	1	0	0	0	1	0	1	0	5	2	3	3	4	2	2	4	2	4	1	4	1	3	4	40	2	0	0	0	0	1	1	2	2	

MAKASSAR

No.R	U	JK	TPDK	P1	P2	P3	P4	P5	P6	P7	P8	P9	P10	P11	SK	KET	S1	S2	S3	S4	S5	S6	S7	S8	S9	S10	S11	S12	S13	S14	SK	KET	T1	T2	T3	T4	T5	T6	SK	KET
D7	1	2	1	0	1	1	0	0	0	1	1	0	1	1	6	3	4	4	2	3	3	3	3	3	1	2	2	3	3	3	39	2	1	1	0	1	1	0	4	3
D8	2	1	1	1	1	0	1	0	0	0	1	0	1	0	5	2	1	2	2	2	4	2	1	4	3	2	1	4	3	1	32	2	1	0	0	1	0	1	3	2
D9	2	1	1	1	1	0	0	0	1	0	1	0	1	0	5	2	3	3	4	3	3	2	3	4	4	4	4	3	4	2	46	3	0	0	0	0	0	0	0	1
D13	3	1	1	1	1	0	1	1	0	1	1	1	1	1	9	3	3	3	4	3	3	2	3	4	4	4	4	3	4	2	46	3	0	0	0	0	1	1	2	2
D14	2	1	1	1	1	0	1	1	0	1	1	1	1	1	9	3	3	3	3	2	2	3	3	4	4	4	3	4	4	4	46	3	1	1	1	1	0	0	4	3
D20	1	2	1	1	1	1	0	0	1	1	0	1	1	1	8	3	4	4	3	4	4	4	4	1	4	4	4	4	4	4	52	3	1	1	1	1	1	0	5	3
D21	2	2	2	0	1	0	0	0	0	0	0	0	1	1	3	1	4	4	3	3	3	4	3	4	2	1	4	4	4	4	47	3	1	1	0	1	1	0	4	3
D23	2	2	1	1	1	0	1	0	1	0	1	0	1	1	7	3	3	4	3	3	3	3	3	3	3	3	3	4	3	2	43	3	1	1	0	1	1	0	4	3
D25	2	2	1	0	1	0	1	1	1	1	1	0	0	1	7	3	4	3	3	3	3	4	3	4	1	4	3	4	3	3	45	3	1	1	0	1	1	0	4	3
D27	3	2	1	0	1	1	0	1	0	1	1	0	1	0	6	3	3	3	4	4	4	1	4	4	4	4	4	4	4	4	51	3	1	0	0	1	1	0	3	2
D29	1	2	1	0	1	0	1	0	0	0	1	1	1	1	6	3	4	4	4	4	4	4	4	4	1	1	1	4	4	1	44	3	1	1	0	1	1	0	4	3
D30	1	2	1	0	1	1	0	0	0	1	0	0	1	1	5	2	4	4	4	4	4	4	4	4	2	4	4	4	4	4	54	3	1	1	0	1	1	0	4	3
D31	2	2	1	1	1	0	1	0	0	0	0	0	1	1	5	2	3	4	3	3	3	3	3	3	3	3	3	4	3	2	43	3	1	1	0	1	1	0	4	3
E3	1	2	2	1	1	1	0	0	0	1	1	1	0	0	6	3	1	4	4	4	4	4	4	4	1	3	4	4	4	2	47	3	1	1	0	1	1	1	5	3
E5	2	2	2	0	1	1	0	0	1	1	1	1	0	1	7	3	1	3	4	3	3	3	3	1	3	1	1	1	1	29	2	1	1	1	0	1	1	5	3	
E9	2	2	1	1	1	1	1	0	1	0	1	0	1	1	8	3	4	4	3	3	4	4	4	4	4	4	4	3	4	1	50	3	1	1	0	1	0	0	3	2
E10	3	2	1	1	1	0	1	0	0	0	0	0	1	1	5	2	3	4	3	3	4	2	3	4	4	4	4	3	4	2	47	3	1	1	1	1	1	1	6	3
E15	2	1	2	1	1	0	1	0	1	1	1	0	1	1	8	3	3	3	3	3	2	3	3	4	4	3	3	3	4	2	43	3	1	0	0	1	0	0	2	2
E16	1	1	2	1	1	0	1	0	1	1	1	0	1	1	8	3	4	4	4	4	4	4	4	4	1	2	4	4	4	4	51	3	1	0	0	1	1	0	3	2
E17	1	1	1	1	1	1	0	0	1	1	1	0	1	1	8	3	4	4	4	4	3	3	4	4	2	4	3	4	4	3	50	3	1	1	0	1	1	0	4	3
E20	2	2	1	0	1	0	0	0	1	0	1	1	1	0	5	2	3	3	3	3	3	2	4	3	2	3	4	3	3	2	41	2	1	1	1	1	1	1	6	3

MAKASSAR

No.R	U	J	T	P	P	P	P	P	P	P	P	P	P	P	S	K	S	S	S	S	S	S	S	S	S	S	S	S	S	S	SK	K	T	T	T	T	T	T	S	K	
		K	P	1	2	3	4	5	6	7	8	9	10	11	K	E	1	2	3	4	5	6	7	8	9	10	11	12	13	14		E	1	2	3	4	5	6	K	E	
E22	3	2	1	1	1	1	1	0	1	0	1	0	1	1	8	3	4	4	2	2	3	4	4	4	4	4	4	4	3	4	1	47	3	1	1	0	1	0	0	3	2
E23	1	2	1	0	1	1	0	0	0	0	1	1	0	1	5	2	4	3	4	4	4	3	4	4	1	3	4	4	3	3	48	3	1	1	0	1	1	0	4	3	
E25	1	2	1	1	1	0	1	0	0	1	1	0	1	1	7	3	4	4	3	4	4	3	4	4	3	3	4	3	3	49	3	1	1	0	1	0	0	3	2		
E26	2	2	1	1	1	0	1	1	1	1	1	0	0	1	8	3	4	4	4	3	4	3	3	3	1	4	4	4	4	3	48	3	1	1	0	1	1	0	4	3	
E27	3	2	1	0	1	0	1	0	1	0	1	0	1	0	5	2	4	4	4	4	4	3	3	1	1	1	1	1	1	33	2	1	1	1	1	0	0	4	3		
E28	2	2	2	0	1	0	1	1	0	0	1	0	1	1	6	3	3	4	3	3	4	3	4	4	2	3	3	3	3	2	44	3	1	1	1	1	1	1	6	3	
E29	1	2	1	1	1	1	1	0	1	0	1	0	1	1	8	3	4	4	3	4	4	4	4	4	4	4	3	3	4	4	53	3	1	1	0	1	1	0	4	3	
E30	3	2	1	0	1	0	0	0	1	1	1	1	1	1	7	3	3	4	4	4	4	4	4	4	4	4	4	4	3	51	3	1	1	0	1	1	1	5	3		
F1	1	1	2	1	1	1	1	0	0	1	0	1	1	0	7	3	4	4	4	4	4	4	4	4	4	4	4	4	4	53	3	1	1	1	1	1	0	5	3		
F2	2	1	1	1	1	0	1	0	0	0	0	0	0	1	4	2	3	3	2	3	3	3	3	3	4	2	4	3	3	2	41	2	1	1	0	1	0	0	3	2	
F3	2	1	2	1	1	1	1	0	0	1	0	1	1	0	7	3	4	4	4	4	4	4	4	4	4	4	4	4	4	53	3	1	1	1	1	1	0	5	3		
F4	3	1	2	1	1	1	1	0	0	1	0	1	1	0	7	3	4	4	4	4	4	4	4	4	4	4	4	4	4	53	3	1	1	1	1	1	0	5	3		
F5	2	2	2	1	1	1	0	0	1	1	1	0	1	1	8	3	4	4	3	4	4	4	4	4	4	4	4	4	4	52	3	1	1	1	1	1	0	5	3		

UNIVERSITAS ISLAM NEGERI
ALAUDDIN
 MAKASSAR

MASTER TABEL PRE-TEST KELOMPOK EKSPERIMEN 2

No.R	U	JK	TPDK	P1	P2	P3	P4	P5	P6	P7	P8	P9	P10	P11	SK	KET	S1	S2	S3	S4	S5	S6	S7	S8	S9	S10	S11	S12	S13	S14	SK	KET	T1	T2	T3	T4	T5	T6	SK	KET
E8	2	2	2	1	0	0	0	0	0	0	0	0	0	0	1	1	3	4	4	4	4	4	1	4	4	4	4	4	4	4	49	3	1	1	1	1	1	0	5	3
F6	1	1	1	1	1	1	1	0	0	0	0	0	1	0	5	2	3	4	4	3	4	3	3	4	1	4	4	4	3	2	46	3	1	1	0	1	1	0	4	3
F11	3	2	1	1	1	0	1	1	1	1	0	0	1	1	8	3	3	4	3	4	3	2	3	4	4	3	3	4	3	2	45	3	1	1	0	1	1	0	4	3
F13	2	1	1	1	1	0	1	0	1	1	1	0	1	1	8	3	4	4	3	4	4	4	1	4	4	1	4	4	4	4	49	3	1	1	1	1	1	1	6	3
F14	2	2	1	1	1	1	0	0	1	0	1	1	0	1	7	3	4	4	3	4	4	1	4	4	1	4	4	4	4	4	49	3	1	1	1	1	1	0	5	3
F15	1	1	1	1	1	1	1	0	1	1	1	0	1	1	9	3	3	4	2	2	4	4	4	4	4	4	3	4	4	2	48	3	1	0	0	1	1	1	4	3
F16	2	1	1	1	1	0	0	1	0	1	1	0	1	1	7	3	4	4	3	4	4	4	4	4	4	4	3	4	4	4	54	3	1	1	1	1	1	1	6	3
F17	2	1	1	1	1	0	0	0	1	0	1	0	1	1	6	3	4	4	4	4	4	4	4	4	1	4	4	4	4	3	52	3	1	1	0	1	1	1	5	3
F22	2	2	2	0	1	0	1	0	0	1	1	1	1	1	7	3	4	3	3	3	4	4	2	2	4	1	3	3	4	4	44	3	1	1	1	1	1	0	5	3
F23	2	2	1	1	1	1	0	0	1	0	1	0	1	1	7	3	3	4	3	3	4	4	3	4	2	4	3	4	4	2	47	3	1	1	0	1	1	0	4	3
F24	1	2	1	1	1	1	0	0	1	0	1	1	0	1	7	3	4	4	3	4	4	4	4	4	4	4	4	4	3	54	3	1	1	0	1	1	0	4	3	
F27	1	2	1	1	1	0	1	0	1	0	1	0	1	0	6	3	4	4	1	3	3	3	3	2	2	2	2	2	2	2	35	2	1	1	1	1	1	0	5	3
F28	2	1	2	0	1	0	0	0	0	1	0	1	0	1	4	2	4	4	1	3	4	4	4	4	1	1	1	1	4	1	37	2	1	1	1	1	0	0	4	3
G4	2	2	1	1	0	1	1	0	0	0	0	0	1	1	5	2	4	4	2	3	4	2	3	3	2	3	3	3	3	42	3	1	1	0	1	0	0	3	2	
G8	2	2	1	1	1	1	1	0	0	0	1	0	1	1	7	3	4	4	4	3	3	4	4	4	1	4	4	4	3	50	3	1	1	1	1	1	0	5	3	
G9	1	2	1	1	1	1	1	0	1	1	1	0	1	1	9	3	4	4	3	4	4	4	4	3	1	4	3	3	3	1	45	3	1	1	1	1	1	1	6	3
G10	2	2	1	1	1	0	0	1	0	0	1	0	1	1	6	3	4	4	1	2	3	4	4	4	3	4	4	4	4	49	3	1	1	0	1	1	1	5	3	
G13	2	1	1	1	1	0	0	0	1	0	1	0	1	1	6	3	4	4	1	2	3	4	4	4	3	4	4	4	4	49	3	1	0	1	1	0	0	3	2	

MAKASSAR

No.R	U	J	T	P	P	P	P	P	P	P	P	P	P	P	S	K	S	S	S	S	S	S	S	S	S	S	S	S	S	S	S	S	S	SK	K	T	T	T	T	T	T	S	K
		K	P	1	2	3	4	5	6	7	8	9	10	11	K	E	1	2	3	4	5	6	7	8	9	10	11	12	13	14		E	1	2	3	4	5	6	K	E			
G18	2	1	1	1	1	1	0	1	0	0	1	1	1	1	8	3	4	4	3	3	4	4	3	4	4	3	2	4	4	4	50	3	1	1	0	1	0	0	3	2			
G19	1	1	1	1	1	0	0	0	0	0	1	1	1	0	5	2	4	3	4	3	3	4	4	4	4	3	4	3	3	3	49	3	1	1	0	1	1	0	4	3			
G21	2	1	2	1	1	0	0	1	1	0	1	1	1	1	8	3	4	4	1	4	4	4	4	4	3	4	4	4	4	52	3	1	0	0	1	1	0	3	2				
G23	2	2	1	1	0	1	0	0	0	0	1	0	1	1	5	2	4	4	3	3	4	3	4	1	2	2	3	4	4	4	45	3	1	1	1	1	1	1	6	3			
G24	2	2	1	0	0	1	1	0	1	1	1	0	1	1	7	3	4	4	3	4	4	3	3	3	1	4	4	4	4	49	3	1	1	1	1	1	1	0	5	3			
G26	3	1	1	1	1	1	0	0	0	1	0	0	1	1	6	3	3	4	3	3	3	4	3	4	4	3	3	4	4	2	47	3	1	1	0	1	1	0	4	3			
G27	2	1	1	1	1	0	0	0	0	0	1	1	1	0	5	2	4	3	4	3	3	4	4	4	4	3	4	3	3	3	49	3	1	1	0	1	1	0	4	3			
G28	2	1	1	0	0	0	0	0	0	0	1	0	1	1	3	1	4	4	1	4	3	4	4	4	4	4	4	4	4	3	51	3	1	1	0	1	0	0	3	2			
G29	2	1	1	1	0	0	0	1	1	0	1	0	1	1	6	3	3	4	3	3	3	3	3	4	4	4	4	3	3	3	47	3	1	0	1	1	0	0	3	2			
G30	2	2	1	0	1	0	1	1	0	1	1	1	1	0	7	3	3	3	4	2	2	3	3	4	2	4	4	4	4	2	44	3	1	1	0	1	0	1	4	3			
G31	3	2	1	1	1	1	1	0	0	0	1	0	1	1	7	3	4	4	4	4	4	4	4	4	4	4	4	4	2	54	3	1	1	0	1	1	1	5	3				
G32	1	2	1	0	0	0	0	0	0	0	1	1	0	1	3	1	4	4	1	2	3	4	4	4	1	4	4	3	3	3	44	3	1	1	0	1	1	1	5	3			
H3	3	2	1	1	1	1	1	0	0	1	1	0	1	0	7	3	4	4	3	3	4	2	4	2	4	3	4	3	2	3	45	3	1	1	0	1	1	1	5	3			
H4	2	1	1	0	1	0	1	0	0	0	1	1	1	1	6	3	4	4	2	3	4	4	4	4	4	4	4	3	4	3	51	3	1	1	1	1	1	0	5	3			
H5	2	1	1	1	1	0	0	0	0	1	1	1	0	0	5	2	4	4	3	4	4	4	4	1	2	1	2	1	2	1	37	2	1	1	0	1	0	0	3	2			
H6	2	1	2	0	1	0	1	0	0	0	1	0	0	1	4	2	3	3	4	4	4	4	4	4	4	4	4	4	4	54	3	1	0	0	1	1	0	3	2				
H7	2	1	1	1	1	1	1	0	0	0	0	0	0	0	4	2	4	4	4	3	4	3	4	2	1	3	3	4	3	1	43	3	1	0	0	1	0	1	3	2			
H8	2	2	1	0	1	0	1	1	0	1	1	0	1	1	6	3	4	4	3	4	3	4	4	4	4	4	4	4	3	53	3	1	1	0	1	1	0	4	3				
H9	3	1	1	0	1	1	1	0	0	1	1	0	1	1	7	3	4	3	2	2	3	4	2	2	3	2	3	3	2	3	38	2	1	1	0	1	1	0	4	3			
H11	1	2	1	1	1	0	0	1	1	1	1	0	1	1	8	3	4	4	4	4	3	2	4	4	1	4	4	4	3	49	3	1	1	0	1	1	1	5	3				
H14	2	1	1	1	1	0	1	0	1	0	1	0	0	0	5	2	3	3	3	3	3	3	2	3	3	2	3	3	3	40	2	0	0	1	0	0	0	1	1				

MAKASSAR

No.R	U	JK	TPDK	P1	P2	P3	P4	P5	P6	P7	P8	P9	P10	P11	SK	KET	S1	S2	S3	S4	S5	S6	S7	S8	S9	S10	S11	S12	S13	S14	SK	KET	T1	T2	T3	T4	T5	T6	SK	KET
H15	3	2	2	1	1	1	1	0	0	1	1	0	1	1	8	3	4	4	3	4	4	3	4	4	4	4	4	4	4	3	53	3	1	1	0	1	1	1	5	3
H16	2	1	1	1	0	0	1	0	1	0	1	0	0	0	4	2	3	3	3	3	3	2	3	3	2	3	3	3	3	3	40	2	0	0	1	1	0	0	2	2
H17	1	1	2	1	1	0	1	0	0	0	0	0	0	0	3	1	3	4	3	3	3	2	4	3	1	3	3	4	3	3	42	3	1	1	0	1	1	0	4	3
H18	2	1	1	1	1	0	1	0	0	0	0	0	1	0	4	2	3	3	4	3	3	3	3	4	4	4	4	4	4	50	3	1	0	0	1	1	0	3	2	
H20	2	1	1	0	1	0	1	0	0	0	1	0	1	0	4	2	3	4	1	3	3	4	4	4	4	4	4	3	4	4	49	3	1	0	0	1	1	1	4	3
H21	2	1	1	1	1	0	1	0	1	0	0	0	1	0	5	2	1	2	3	3	2	3	3	3	2	3	1	2	1	3	32	2	0	0	0	1	0	0	1	1
H22	2	1	2	0	1	0	1	0	0	0	1	0	0	1	4	2	3	4	3	3	3	2	4	4	4	2	4	3	3	2	44	3	1	1	0	1	0	0	3	2
H25	2	1	2	0	1	0	0	0	0	1	0	0	0	0	2	1	3	3	3	3	3	2	2	3	2	3	3	3	3	2	38	2	0	0	0	0	0	1	1	1
H26	2	1	2	0	1	0	1	0	0	0	1	0	1	1	5	2	4	4	4	4	4	1	4	4	4	4	4	4	4	4	53	3	1	1	0	1	1	0	4	3
H27	2	2	1	1	1	0	1	0	0	0	0	0	0	0	3	1	3	3	2	3	3	3	3	3	2	2	2	3	2	3	37	2	1	1	0	0	0	1	3	2
H28	2	2	2	1	1	0	0	0	0	0	1	0	0	1	4	2	4	4	3	4	4	1	4	4	4	4	1	4	4	4	49	3	1	1	0	1	1	1	5	3
H29	1	2	2	1	1	0	1	0	0	1	1	1	1	0	7	3	4	4	3	4	4	4	4	3	1	2	3	2	3	3	44	3	1	1	0	1	1	0	4	3
H32	3	1	1	0	1	0	0	0	0	1	0	0	1	1	4	2	3	3	4	3	3	4	2	3	3	3	3	3	3	2	42	3	0	0	0	0	0	1	1	1

UNIVERSITAS ISLAM NEGERI
ALAUDDIN
MAKASSAR

MASTER TABEL POST-TEST KELOMPOK KONTROL

No.R	U	J K	T P D K	P 1	P 2	P 3	P 4	P 5	P 6	P 7	P 8	P 9	P 10	P 11	SK	K E T	S 1	S 2	S 3	S 4	S 5	S 6	S 7	S 8	S 9	S 10	S 11	S 12	S 13	S 14	SK	K E T	T 1	T 2	T 3	T 4	T 5	T 6	S K	K E T
A1	2	1	1	1	0	1	0	1	1	0	0	1	0	1	6	3	3	3	3	3	3	3	3	3	3	4	4	4	4	4	47	3	1	1	0	1	1	1	5	3
A2	2	1	1	1	1	0	1	0	0	1	1	0	1	1	7	3	4	4	4	4	4	1	4	1	3	4	4	4	4	4	49	3	1	1	0	1	1	1	5	3
A4	2	1	1	1	1	1	1	0	1	1	1	0	1	1	9	3	4	4	3	3	2	2	4	4	4	4	4	4	4	50	3	1	1	0	1	1	1	5	3	
A6	2	2	1	1	1	1	0	0	0	0	0	0	1	0	4	2	4	4	1	4	4	1	4	4	4	4	4	4	1	47	3	1	1	0	1	1	1	5	3	
A8	2	1	1	1	1	0	1	1	1	1	1	0	1	1	9	3	3	3	3	3	3	3	3	3	4	4	4	4	4	49	3	1	0	0	1	1	1	4	3	
A10	1	1	1	0	1	0	1	1	1	1	0	0	1	0	6	3	4	4	1	4	1	1	1	4	1	1	2	4	4	4	36	2	1	0	0	1	0	1	3	2
A11	2	2	1	1	0	1	0	1	1	0	0	1	0	1	6	3	4	4	2	4	4	4	4	4	4	4	4	4	3	53	3	1	1	1	1	1	1	6	3	
A12	2	2	1	1	1	1	1	1	1	1	1	0	1	1	10	3	4	4	4	4	4	4	4	4	4	4	4	4	4	56	3	1	1	0	1	1	1	5	3	
A13	2	2	2	1	1	0	1	1	1	1	1	0	0	1	8	3	3	3	4	3	4	3	3	4	4	4	4	4	2	49	3	1	1	0	1	1	1	5	3	
A15	1	1	1	0	1	0	1	0	1	0	1	0	0	1	5	2	4	4	4	4	4	4	4	4	4	4	4	4	4	56	3	1	1	0	1	0	1	4	3	
A18	3	1	1	0	1	0	1	1	1	1	0	0	1	1	7	3	4	4	4	4	4	4	4	4	4	4	4	4	4	56	3	1	1	0	1	1	1	5	3	
A19	2	1	1	1	1	1	1	0	1	1	1	0	1	1	9	3	4	4	3	3	2	4	4	4	4	4	4	4	4	52	3	1	1	1	1	0	1	5	3	
A21	1	1	1	1	1	1	1	0	1	0	0	1	1	1	8	3	4	4	1	4	4	4	4	4	1	4	4	4	4	50	3	1	0	0	1	0	1	3	2	
A22	2	2	1	1	1	0	1	1	1	1	1	0	0	1	8	3	3	3	3	3	4	3	3	4	3	4	4	2	47	3	1	1	0	1	1	1	5	3		
A23	1	2	1	1	1	0	0	1	1	1	1	0	0	1	7	3	4	4	4	4	4	4	4	4	1	2	3	3	3	2	46	3	1	1	0	1	1	1	5	3
A24	2	2	1	0	1	0	1	1	1	0	1	0	1	1	7	3	4	4	3	4	4	4	4	4	4	4	4	4	55	3	1	1	1	1	1	1	6	3		
A26	2	1	2	1	1	1	0	0	1	0	1	1	1	1	8	3	4	4	4	4	4	4	4	4	1	4	4	4	1	50	3	1	0	0	1	1	1	4	3	
A27	2	2	1	1	1	1	0	0	1	0	1	1	1	1	8	3	4	1	1	4	4	4	4	4	1	4	4	4	4	47	3	1	1	0	1	1	1	5	3	

M A K A S S A R

No.R	U	JK	TPDK	P1	P2	P3	P4	P5	P6	P7	P8	P9	P10	P11	SK	KET	S1	S2	S3	S4	S5	S6	S7	S8	S9	S10	S11	S12	S13	S14	SK	KET	T1	T2	T3	T4	T5	T6	SK	KET
A28	2	2	1	1	1	0	1	1	1	1	1	0	1	1	9	3	4	4	4	4	4	4	4	4	4	4	4	4	4	4	56	3	1	1	0	1	1	1	5	3
A29	2	2	1	1	1	0	1	1	1	1	1	1	1	1	10	3	4	4	4	4	4	4	4	4	4	4	4	4	4	56	3	1	1	0	1	0	1	4	3	
A30	2	2	1	1	1	0	0	1	1	1	1	0	0	1	7	3	4	4	1	4	4	4	1	4	3	4	4	4	4	49	3	1	1	0	1	1	1	5	3	
A32	2	2	1	0	1	1	0	0	1	1	0	0	1	1	6	3	4	3	3	3	3	4	3	4	3	4	4	4	1	47	3	1	1	0	1	1	1	5	3	
A34	1	1	2	1	1	1	1	1	0	0	1	0	0	1	7	3	3	3	3	2	3	3	2	4	4	4	3	3	3	1	41	2	1	1	1	1	1	6	3	
B2	2	1	2	1	1	0	1	1	1	1	0	0	1	1	8	3	3	4	3	4	4	3	3	2	3	4	4	4	4	49	3	1	1	1	1	1	1	6	3	
B3	2	2	1	1	1	0	0	1	1	1	1	1	1	1	9	3	4	4	3	4	4	4	4	4	4	4	4	4	3	54	3	1	1	0	1	1	1	5	3	
B4	1	2	1	1	1	0	0	0	0	1	0	0	1	1	5	2	4	4	4	4	4	1	4	1	4	4	4	4	3	49	3	1	1	0	1	1	1	5	3	
B5	2	2	1	1	1	1	1	1	1	1	0	0	0	1	8	3	3	3	3	3	3	1	3	1	2	3	3	3	4	39	2	1	1	0	1	1	1	5	3	
B6	2	1	1	1	1	0	1	0	0	1	1	1	1	1	8	3	3	3	3	3	3	3	3	3	3	3	3	3	3	42	3	1	1	0	1	1	1	5	3	
B7	3	1	1	0	1	0	1	0	1	0	1	1	1	1	7	3	3	3	3	3	3	3	3	3	3	3	3	3	3	42	3	1	1	0	1	1	1	5	3	
B9	2	2	1	1	1	0	1	0	1	0	1	0	0	1	6	3	4	4	3	4	4	4	4	4	4	3	4	4	1	51	3	1	1	1	1	1	1	6	3	
B10	2	2	1	1	1	1	1	1	1	0	1	0	0	1	8	3	3	2	2	3	3	3	3	3	3	3	3	3	3	40	2	1	1	0	1	1	1	5	3	
B11	2	1	1	1	1	1	1	0	1	0	1	0	1	1	8	3	3	3	3	3	3	3	3	3	3	3	3	3	3	42	3	1	1	0	1	1	1	5	3	
B12	1	1	1	1	1	1	1	0	1	0	1	0	1	1	8	3	3	3	3	3	3	3	3	3	3	3	3	3	3	42	3	1	1	0	1	1	1	5	3	
B13	1	1	1	1	1	1	1	0	1	0	1	0	1	1	8	3	4	4	3	4	4	4	4	3	4	4	4	4	54	3	1	1	1	1	1	1	6	3		
B14	2	1	1	1	1	1	1	0	1	0	1	0	1	1	8	3	4	3	3	3	3	3	3	3	3	4	4	4	2	44	3	1	1	0	1	1	1	5	3	
B15	2	1	1	1	1	1	1	1	1	0	0	0	1	0	7	3	3	3	3	3	3	3	3	3	3	3	3	3	42	3	1	1	0	1	1	1	5	3		
B16	2	1	2	1	1	1	1	1	1	0	0	1	1	1	9	3	3	3	3	3	3	3	3	3	3	3	3	3	42	3	1	1	0	1	1	1	5	3		
B21	1	2	2	1	1	1	0	1	0	1	0	1	0	0	6	3	4	4	3	3	4	2	4	4	4	4	4	4	51	3	1	1	0	1	0	1	4	3		
B22	2	2	1	1	1	0	0	0	0	0	0	0	1	1	4	2	3	3	3	3	3	3	3	3	3	3	3	3	42	3	1	0	0	1	1	1	4	3		

MAKASSAR

No.R	U	JK	TPDK	P1	P2	P3	P4	P5	P6	P7	P8	P9	P10	P11	SK	KET	S1	S2	S3	S4	S5	S6	S7	S8	S9	S10	S11	S12	S13	S14	SK	KET	T1	T2	T3	T4	T5	T6	SK	KET	
B23	1	2	1	1	1	0	1	1	1	1	1	0	0	1	8	3	4	4	4	4	4	4	4	4	4	4	4	4	4	4	56	3	1	1	0	1	1	1	5	3	
B25	1	2	1	1	1	0	1	1	1	1	1	0	1	1	9	3	4	4	4	4	4	4	4	4	4	4	4	4	4	4	56	3	1	1	0	1	1	1	5	3	
B26	2	2	1	1	0	1	0	1	1	1	0	0	0	1	6	3	3	3	3	3	3	4	3	1	2	3	3	3	3	2	39	2	1	1	0	1	1	1	5	3	
B28	1	2	1	1	1	1	1	0	1	0	1	1	1	1	9	3	3	3	3	3	3	4	4	4	4	4	4	4	3	49	3	1	0	0	1	1	1	4	3		
C5	3	2	1	1	1	0	0	1	0	0	1	1	1	1	7	3	4	4	3	4	4	4	4	4	4	4	4	4	4	55	3	1	1	0	1	1	1	5	3		
C6	1	2	1	1	1	0	1	0	0	1	1	1	1	1	8	3	4	4	4	4	4	4	4	4	4	4	4	4	4	56	3	1	1	1	1	1	1	6	3		
C10	2	1	2	1	1	1	1	0	0	1	1	1	1	1	9	3	3	3	3	3	3	3	4	4	4	4	4	4	4	49	3	1	1	1	1	1	1	6	3		
C12	2	1	1	1	1	1	1	1	1	1	1	1	1	1	11	3	4	4	4	4	4	4	4	4	4	4	3	4	4	4	4	3	54	3	1	1	0	1	1	5	3
C13	2	1	2	1	1	0	1	1	1	1	0	1	1	1	9	3	4	4	4	4	4	4	4	4	4	4	4	4	4	56	3	1	1	0	1	1	1	5	3		
C14	3	2	2	1	1	0	1	0	0	1	1	1	1	1	8	3	3	3	3	3	3	3	3	3	3	3	4	4	4	4	4	4	3	1	1	1	1	1	6	3	
C17	2	1	1	1	1	0	1	0	0	1	1	1	1	1	8	3	4	4	3	4	4	4	4	4	4	4	4	4	4	55	3	1	1	1	1	1	1	6	3		
C19	2	1	1	1	1	0	1	1	1	1	1	1	1	1	10	3	4	4	4	4	4	4	4	4	4	4	4	4	4	56	3	1	1	0	1	0	1	4	3		
C20	1	1	1	1	1	0	1	1	0	1	1	1	1	1	9	3	4	4	3	4	4	4	4	4	4	4	4	4	4	55	3	1	1	0	1	0	1	4	3		

MASTER TABEL POST-TEST KELOMPOK EKSPERIMEN 1

No.R	U	J	T	P	P	P	P	P	P	P	P	P	P	P	SK	K	S	S	S	S	S	S	S	S	S	S	S	S	S	S	SK	K	T	T	T	T	T	T	S	K
		K	P	1	2	3	4	5	6	7	8	9	10	11		E	1	2	3	4	5	6	7	8	9	10	11	12	13	14		T	1	2	3	4	5	6	K	E
B27	2	2	2	1	1	1	0	0	0	0	1	1	1	0	6	3	4	4	3	4	3	1	4	4	4	4	4	4	4	4	51	3	1	1	0	1	1	1	5	3
B29	2	2	2	1	1	1	0	1	0	1	0	1	0	1	7	3	3	3	3	3	3	3	4	3	4	4	4	4	4	2	47	3	1	1	0	1	1	1	5	3
C1	3	1	1	1	1	0	0	0	1	1	0	0	1	1	6	3	3	3	2	2	3	3	2	3	2	3	3	2	3	2	36	2	1	1	1	1	1	1	6	3
C4	2	2	1	1	1	0	1	0	0	1	1	1	1	1	8	3	3	3	4	3	3	3	3	4	4	4	4	4	4	50	3	1	1	1	1	1	1	6	3	
C8	1	2	2	0	1	0	1	0	0	0	1	0	1	1	5	2	4	4	4	4	4	4	4	4	4	4	4	4	53	3	1	1	0	1	1	1	5	3		
C9	2	2	2	1	1	1	0	1	1	1	1	0	0	1	8	3	4	4	2	4	4	4	4	3	3	4	4	3	3	3	48	3	1	1	0	1	1	1	5	3
C21	1	1	2	1	1	0	1	0	0	1	1	1	1	1	8	3	3	3	3	3	3	3	3	3	4	4	4	4	4	49	3	1	1	1	1	0	1	5	3	
C22	2	2	2	1	0	1	0	1	0	1	0	0	1	1	6	3	3	4	2	3	4	2	4	4	4	4	3	4	4	3	48	3	1	1	0	1	1	1	5	3
C23	2	2	1	1	1	0	1	0	0	1	1	1	1	1	8	3	4	4	4	4	4	4	4	4	4	4	4	4	4	56	3	1	1	1	1	1	1	6	3	
C24	1	1	1	1	1	0	0	0	1	0	1	1	1	1	7	3	3	3	3	3	3	3	3	3	4	2	4	3	4	4	45	3	1	1	0	1	1	1	5	3
C28	2	2	1	1	1	0	1	0	0	1	1	1	1	1	8	3	3	3	3	3	3	3	3	4	4	4	4	4	4	49	3	1	1	1	1	1	1	6	3	
C29	3	2	2	1	1	0	1	0	0	1	1	1	1	1	8	3	4	4	4	4	4	4	4	4	4	4	4	4	4	56	3	1	1	1	1	1	1	6	3	
C30	2	1	1	1	1	0	1	0	0	1	1	1	1	1	8	3	4	4	4	4	4	4	4	4	4	4	4	4	4	56	3	1	1	1	1	1	1	6	3	
C31	1	1	1	1	1	0	1	1	1	1	1	1	1	1	10	3	4	4	4	4	4	4	4	3	3	3	3	3	3	49	3	1	1	1	1	1	1	6	3	
D1	2	2	1	1	1	1	1	1	1	0	1	0	1	1	9	3	4	4	3	4	4	4	3	4	4	3	3	4	4	52	3	1	1	0	1	1	1	5	3	
D2	2	1	2	1	1	1	1	1	1	1	1	1	1	1	11	3	4	4	4	4	4	2	4	4	4	4	4	4	4	54	3	1	1	1	1	1	1	6	3	
D3	2	2	1	0	1	0	1	1	0	0	1	0	1	1	6	3	4	3	3	4	4	4	4	4	4	4	4	4	4	54	3	1	1	0	1	1	1	5	3	
D6	1	1	2	1	1	0	1	1	1	1	1	1	0	0	8	3	3	3	4	3	3	2	3	4	4	4	4	4	4	49	3	1	1	1	1	0	1	5	3	

MAKASSAR

No.R	U	JK	TPDK	P1	P2	P3	P4	P5	P6	P7	P8	P9	P10	P11	SK	KET	S1	S2	S3	S4	S5	S6	S7	S8	S9	S10	S11	S12	S13	S14	SK	KET	T1	T2	T3	T4	T5	T6	SK	KET	
D7	1	2	1	1	0	0	1	1	1	0	1	1	0	1	7	3	4	3	3	4	4	3	4	3	1	3	3	3	3	3	44	3	1	1	1	1	1	1	1	6	3
D8	2	1	1	1	1	1	1	1	1	0	1	0	1	1	9	3	4	4	3	4	4	4	4	4	3	4	4	4	4	3	53	3	1	1	1	1	1	1	1	6	3
D9	2	1	1	1	1	0	0	0	1	0	1	0	1	0	5	2	4	4	4	4	3	3	3	4	4	4	4	4	4	2	51	3	1	1	0	1	1	1	1	5	3
D13	3	1	1	1	1	1	1	1	1	1	1	1	1	1	11	3	3	3	4	4	4	2	4	4	4	4	4	4	2	50	3	1	1	1	1	1	1	1	6	3	
D14	2	1	1	1	1	1	1	1	1	1	1	1	1	1	11	3	3	3	4	3	3	2	3	4	4	4	3	4	4	4	48	3	1	1	1	1	1	1	1	6	3
D20	1	2	1	1	1	1	0	0	1	1	1	1	1	1	9	3	4	4	1	4	4	4	4	4	4	4	4	4	4	4	53	3	1	1	1	1	1	1	1	6	3
D21	2	2	2	0	1	1	0	1	0	0	1	0	1	0	5	2	3	3	3	3	3	3	3	4	4	4	4	4	3	48	3	1	1	0	1	1	1	1	5	3	
D23	2	2	1	1	1	1	0	0	0	1	1	1	1	1	8	3	3	4	3	3	3	3	3	2	4	4	4	4	4	4	48	3	1	1	1	1	0	1	1	5	3
D25	2	2	1	0	1	0	1	1	1	0	1	1	1	1	8	3	4	4	2	3	3	3	3	4	1	4	4	4	4	4	47	3	1	1	1	1	1	1	1	6	3
D27	3	2	1	0	1	0	1	1	1	0	1	1	1	1	8	3	4	4	4	3	3	4	3	4	4	4	4	4	4	53	3	1	1	0	1	1	1	1	5	3	
D29	1	2	1	0	1	1	0	1	0	1	1	1	1	1	8	3	4	4	4	4	4	4	4	4	3	3	4	3	3	3	51	3	1	1	0	1	1	1	1	5	3
D30	1	2	1	0	1	1	0	0	0	0	1	1	1	1	6	3	4	4	3	4	4	4	4	4	4	4	4	4	4	55	3	1	1	1	1	1	1	1	6	3	
D31	2	2	1	1	1	0	1	0	0	1	0	0	1	1	6	3	3	4	3	3	3	3	3	2	3	3	4	4	4	46	3	1	1	1	1	1	1	1	6	3	
E3	1	2	2	1	1	1	1	1	0	1	1	0	0	1	8	3	4	4	4	4	4	4	4	4	1	4	4	4	4	53	3	1	1	0	1	1	1	1	5	3	
E5	2	2	2	1	1	1	1	0	0	1	1	1	1	1	9	3	1	4	4	4	4	4	4	4	2	4	4	4	2	49	3	1	1	0	1	1	1	1	5	3	
E9	2	2	1	0	1	1	1	1	1	1	1	0	1	1	9	3	4	4	4	3	3	2	4	4	4	4	4	4	4	52	3	1	1	0	1	1	1	1	5	3	
E10	3	2	1	0	1	0	1	0	0	1	0	0	1	1	5	2	1	4	4	4	4	1	4	4	4	4	4	4	3	49	3	1	1	1	1	1	1	1	6	3	
E15	2	1	2	1	1	1	1	1	1	1	1	0	1	1	10	3	3	3	3	2	2	3	3	4	4	3	4	3	4	43	3	1	1	0	1	1	1	1	5	3	
E16	1	1	2	1	1	1	1	1	1	1	1	0	1	1	10	3	4	4	4	3	3	4	4	4	4	3	4	4	4	53	3	1	1	1	1	1	1	1	6	3	
E17	1	1	1	1	1	1	1	0	0	1	1	1	1	1	9	3	3	4	3	3	3	4	4	4	3	4	4	4	3	50	3	1	1	0	1	1	1	1	5	3	
E20	2	2	1	1	1	1	0	1	0	0	1	1	0	1	7	3	4	3	3	3	3	3	3	3	3	3	4	4	2	43	3	1	1	1	1	1	1	1	6	3	

MAKASSAR

No.R	U	JK	TPDK	P1	P2	P3	P4	P5	P6	P7	P8	P9	P10	P11	SK	KET	S1	S2	S3	S4	S5	S6	S7	S8	S9	S10	S11	S12	S13	S14	SK	KET	T1	T2	T3	T4	T5	T6	SK	KET
E22	3	2	1	0	1	1	0	1	1	1	1	1	1	1	9	3	4	4	4	3	3	2	4	4	1	4	4	4	4	4	49	3	1	1	0	1	1	1	5	3
E23	1	2	1	1	1	0	0	1	1	1	1	0	0	1	7	3	4	4	4	4	4	2	4	4	1	4	4	4	4	4	51	3	1	1	0	1	1	1	5	3
E25	1	2	1	1	1	0	0	1	1	1	1	1	1	1	9	3	3	4	3	3	4	4	3	4	4	4	3	4	4	4	51	3	1	1	0	1	1	1	5	3
E26	2	2	1	1	1	1	0	0	1	1	1	1	1	1	9	3	4	4	3	4	3	3	4	4	4	2	4	4	4	3	50	3	1	1	0	1	1	1	5	3
E27	3	2	1	1	1	1	1	1	1	1	1	1	1	1	11	3	4	4	4	4	4	4	4	4	1	4	1	4	4	50	3	1	1	0	1	1	1	5	3	
E28	2	2	2	0	1	0	0	1	1	1	1	1	1	1	8	3	1	3	3	3	3	3	3	4	4	4	4	3	4	4	46	3	1	1	1	1	1	1	6	3
E29	1	2	1	0	1	1	1	1	0	1	1	1	1	1	9	3	4	4	4	4	2	4	4	4	4	4	4	4	4	4	54	3	1	1	1	1	1	1	6	3
E30	3	2	1	1	1	1	1	1	0	0	1	1	1	1	9	3	4	4	4	3	4	3	4	4	4	4	4	3	4	4	53	3	1	1	0	1	1	1	5	3
F1	1	1	2	1	1	1	1	0	1	1	1	1	1	1	10	3	4	4	4	4	4	4	4	4	4	4	4	4	4	4	56	3	1	1	1	1	1	1	6	3
F2	2	1	1	1	1	1	0	0	0	1	1	1	1	1	8	3	3	3	2	3	3	3	3	4	4	4	4	4	4	48	3	1	1	1	1	1	1	6	3	
F3	2	1	2	1	1	0	1	1	1	1	1	0	1	1	9	3	4	4	1	4	4	4	4	4	4	4	4	4	4	4	53	3	1	1	1	1	1	1	6	3
F4	3	1	2	1	1	1	1	0	0	1	1	1	1	1	9	3	4	4	4	4	4	4	4	4	4	4	4	4	4	4	56	3	1	1	1	1	1	1	6	3
F5	2	2	2	1	1	0	1	1	1	1	1	1	1	1	10	3	4	4	4	4	4	4	4	4	4	4	4	4	4	4	56	3	1	1	0	1	1	1	5	3

MASTER TABEL POST-TEST KELOMPOK EKSPERIMEN 2

No.R	U	J	T	P	P	P	P	P	P	P	P	P	P	P	SK	K	S	S	S	S	S	S	S	S	S	S	S	S	S	S	S	SK	K	T	T	T	T	T	T	S	K
		K	P	1	2	3	4	5	6	7	8	9	10	11		E	1	2	3	4	5	6	7	8	9	10	11	12	13	14		T	1	2	3	4	5	6	K	E	
E8	2	2	2	1	0	0	0	1	0	0	1	0	1	1	5	2	4	4	4	4	4	4	1	4	4	4	4	4	4	4	50	3	1	1	0	1	1	1	5	3	
F6	1	1	1	1	1	1	1	0	1	1	1	0	0	1	8	3	4	4	4	4	4	4	4	4	4	4	4	4	4	50	3	1	1	1	1	1	1	6	3		
F11	3	2	1	1	1	0	1	1	1	1	1	1	1	1	10	3	4	3	2	4	3	3	3	4	4	4	3	3	4	4	48	3	1	1	0	1	1	1	5	3	
F13	2	1	1	1	1	1	1	0	1	1	1	1	1	1	10	3	4	4	3	4	4	2	4	4	4	4	4	4	4	53	3	1	1	1	1	1	1	6	3		
F14	2	2	1	1	1	1	1	0	0	1	1	1	1	1	9	3	4	4	3	4	4	4	4	4	3	4	4	4	4	53	3	1	1	1	1	1	1	6	3		
F15	1	1	1	1	1	1	1	1	1	1	1	1	1	1	11	3	4	4	2	2	3	4	4	4	4	4	4	4	4	51	3	1	1	1	1	1	1	6	3		
F16	2	1	1	1	1	1	1	1	1	0	1	1	1	1	10	3	4	4	4	4	4	4	4	4	4	4	4	4	4	56	3	1	1	1	1	1	1	6	3		
F17	2	1	1	1	1	0	1	0	0	1	1	1	1	1	8	3	4	4	1	4	4	4	4	4	4	4	4	4	4	53	3	1	1	1	1	1	1	6	3		
F22	2	2	2	1	1	0	1	1	1	1	1	1	0	1	9	3	3	4	3	3	4	3	3	4	4	3	3	4	4	48	3	1	1	1	1	1	1	6	3		
F23	2	2	1	1	1	1	0	0	1	1	1	1	1	1	9	3	4	3	3	3	3	3	3	3	4	4	4	4	4	50	3	1	1	1	1	1	1	6	3		
F24	1	2	1	1	1	1	1	0	1	1	1	0	1	1	9	3	4	4	4	4	4	4	4	4	4	4	4	4	4	55	3	1	1	0	1	1	1	5	3		
F27	1	2	1	1	1	1	1	0	0	1	1	1	1	0	8	3	3	3	2	3	3	3	3	3	3	3	3	3	3	41	2	1	1	1	1	1	1	6	3		
F28	2	1	2	1	1	0	1	0	0	0	1	1	1	1	7	3	3	3	2	3	3	3	3	3	3	3	3	3	3	41	2	1	1	1	1	1	1	6	3		
G4	2	2	1	1	1	0	1	0	1	1	1	1	1	1	9	3	4	3	3	3	3	4	3	3	4	3	3	3	4	46	3	1	1	0	1	1	1	5	3		
G8	2	2	1	0	1	1	1	1	1	0	1	1	1	1	9	3	4	4	4	4	4	4	4	4	4	4	4	4	53	3	1	1	1	1	1	1	6	3			
G9	1	2	1	1	1	1	1	1	1	1	1	1	1	1	11	3	4	4	3	4	4	4	4	4	3	4	3	3	3	50	3	1	1	1	1	1	1	6	3		
G10	2	2	1	1	1	0	1	1	1	0	1	0	1	1	8	3	4	4	2	4	3	4	4	4	4	4	4	4	4	53	3	1	1	1	1	1	1	6	3		
G13	2	1	1	1	1	0	1	1	1	0	1	0	1	1	8	3	4	4	2	4	3	3	4	4	4	4	4	4	4	52	3	1	1	1	1	0	1	5	3		

MAKASSAR

No.R	U	J K	T P D K	P 1	P 2	P 3	P 4	P 5	P 6	P 7	P 8	P 9	P 10	P 11	SK	K E T	S 1	S 2	S 3	S 4	S 5	S 6	S 7	S 8	S 9	S 10	S 11	S 12	S 13	S 14	SK	K E T	T 1	T 2	T 3	T 4	T 5	T 6	S K	K E T	
G18	2	1	1	0	1	1	1	1	1	1	1	1	1	1	10	3	3	4	2	3	4	4	4	4	4	4	4	4	4	4	4	52	3	1	1	0	1	1	1	5	3
G19	1	1	1	1	1	1	1	1	0	1	0	1	0	0	7	3	4	3	1	3	3	4	4	4	4	4	4	4	4	4	4	50	3	1	1	1	1	1	1	6	3
G21	2	1	2	1	1	1	1	0	1	1	1	1	1	1	10	3	4	4	4	4	4	4	4	4	4	4	4	4	4	4	56	3	1	1	1	1	1	1	6	3	
G23	2	2	1	1	1	1	1	1	1	1	1	0	1	1	10	3	4	4	4	4	4	4	4	4	1	4	4	4	4	4	53	3	1	1	1	1	1	1	6	3	
G24	2	2	1	1	1	1	1	0	1	1	1	1	1	0	9	3	4	4	4	4	4	4	4	4	1	4	4	4	4	3	52	3	1	1	1	1	1	1	6	3	
G26	3	1	1	1	1	0	0	1	1	0	1	1	1	1	8	3	3	4	2	4	4	3	4	4	3	4	4	4	4	4	51	3	1	1	0	1	1	1	5	3	
G27	2	1	1	1	1	0	0	1	1	0	1	0	1	1	7	3	3	4	2	4	4	3	4	4	3	4	4	3	4	3	49	3	1	1	0	1	1	1	5	3	
G28	2	1	1	0	1	0	1	1	1	0	1	0	1	1	7	3	4	4	2	4	4	4	4	4	4	4	4	4	4	4	54	3	1	1	1	1	1	1	6	3	
G29	2	1	1	1	0	0	0	1	1	1	1	1	1	1	8	3	4	4	3	3	3	3	3	3	4	4	4	4	3	3	49	3	1	1	1	1	1	1	6	3	
G30	2	2	1	1	0	1	1	0	1	1	1	1	1	1	9	3	3	3	3	2	4	4	4	3	4	4	4	3	3	48	3	1	1	0	1	1	1	5	3		
G31	3	2	1	1	1	0	1	1	1	1	1	0	1	1	9	3	4	4	4	4	4	4	4	4	4	4	4	4	4	4	56	3	1	1	1	1	1	1	6	3	
G32	1	2	1	1	1	0	0	0	0	0	1	1	1	1	6	3	1	4	3	2	4	4	4	4	4	4	4	3	4	3	48	3	1	1	0	1	1	1	5	3	
H3	3	2	1	1	1	0	1	1	1	0	1	1	1	1	9	3	4	4	3	3	3	4	3	4	4	4	4	4	4	4	52	3	1	1	1	1	1	1	6	3	
H4	2	1	1	1	1	1	1	0	0	0	1	1	1	1	8	3	4	4	4	4	4	4	4	4	4	4	4	4	4	4	56	3	1	1	1	1	1	1	6	3	
H5	2	1	1	1	1	0	0	0	1	1	1	1	1	1	8	3	4	4	4	4	3	4	4	4	4	4	4	4	4	3	54	3	1	1	1	1	1	1	6	3	
H6	2	1	2	1	1	0	0	0	1	1	1	1	1	1	8	3	4	4	4	4	4	4	4	4	4	4	4	4	4	4	56	3	1	1	0	1	0	1	4	3	
H7	2	1	1	1	1	0	0	0	1	1	1	1	1	1	8	3	3	3	4	4	4	4	4	4	4	4	4	4	4	4	54	3	1	1	0	1	1	1	5	3	
H8	2	2	1	0	1	0	1	1	1	0	1	1	1	1	8	3	4	4	4	3	3	4	4	4	4	4	4	4	4	4	54	3	1	1	0	1	1	1	5	3	
H9	3	1	1	1	1	1	1	0	1	1	1	1	1	1	10	3	4	4	4	3	3	4	4	4	4	4	4	4	4	3	53	3	1	1	0	1	1	1	5	3	
H11	1	2	1	1	1	1	1	1	1	1	1	0	1	1	10	3	4	4	3	4	4	4	4	4	1	4	4	4	4	4	52	3	1	1	1	1	1	1	6	3	
H14	2	1	1	1	1	0	1	1	1	1	1	0	1	1	9	3	4	4	4	4	4	2	4	4	4	3	3	3	3	3	49	3	1	1	0	1	1	1	5	3	

MAKASSAR

No.R	U	JK	TPDK	P1	P2	P3	P4	P5	P6	P7	P8	P9	P10	P11	SK	KET	S1	S2	S3	S4	S5	S6	S7	S8	S9	S10	S11	S12	S13	S14	SK	KET	T1	T2	T3	T4	T5	T6	SK	KET	
H15	3	2	2	1	1	1	1	1	1	1	1	0	1	1	10	3	4	4	4	4	4	4	4	4	4	4	4	4	4	4	56	3	1	1	1	1	1	1	1	6	3
H16	2	1	1	1	1	1	1	1	1	1	1	0	1	1	10	3	4	4	4	3	4	4	4	4	4	4	4	4	4	3	54	3	1	1	0	1	1	1	5	3	
H17	1	1	2	1	1	1	0	1	1	1	1	1	1	1	10	3	3	3	2	3	3	3	3	4	4	4	4	4	4	4	48	3	1	1	1	1	0	1	5	3	
H18	2	1	1	1	1	1	1	1	1	0	1	1	1	1	10	3	3	3	4	3	4	3	4	4	4	4	4	4	4	4	52	3	1	1	1	1	0	1	5	3	
H20	2	1	1	1	1	0	0	0	0	1	1	1	1	1	7	3	4	4	2	3	4	1	4	4	4	4	4	4	4	4	50	3	1	1	1	1	0	1	5	3	
H21	2	1	1	1	1	0	1	0	0	1	1	1	1	1	8	3	4	4	2	3	4	3	4	4	4	4	4	4	4	52	3	1	1	1	1	1	1	6	3		
H22	2	1	2	1	1	0	1	1	1	1	1	1	1	1	10	3	3	3	2	3	3	3	3	4	4	4	4	4	4	4	48	3	1	1	1	1	0	1	5	3	
H25	2	1	2	1	1	0	1	1	1	1	0	1	1	1	9	3	4	4	4	4	4	4	4	4	4	4	4	4	4	56	3	1	1	0	1	1	1	5	3		
H26	2	1	2	1	1	0	1	1	1	1	1	1	1	1	10	3	4	4	4	4	4	1	4	4	4	4	4	4	4	53	3	1	1	1	1	1	1	6	3		
H27	2	2	1	1	1	0	1	1	1	1	1	1	1	1	10	3	4	4	4	4	4	1	4	4	4	4	4	4	4	53	3	1	1	0	1	1	1	5	3		
H28	2	2	2	1	1	0	0	1	1	1	1	1	1	1	9	3	4	4	1	4	4	4	4	4	4	4	4	4	4	53	3	1	1	0	1	1	1	5	3		
H29	1	2	2	1	1	1	1	0	0	1	1	1	1	1	9	3	4	4	4	4	4	4	4	4	4	2	3	2	4	4	51	3	1	1	0	1	1	1	5	3	
H32	3	1	1	1	1	0	0	1	1	1	1	0	1	1	8	3	4	4	4	4	2	3	2	4	4	4	4	4	4	51	3	1	1	1	1	0	1	5	3		

KETERANGAN :

Kode	Keterangan Kode	Keterangan Skoring	Kode	Keterangan Kode	Keterangan Skoring
No.R	Nomor Responden	-	SK	Total Skor	-
TPDK	Terdapat Perokok di dalam Keluarga	1. Ya 2. Tidak	JK	Jenis Kelamin	1. Laki-laki 2. Perempuan

Kode	Keterangan Kode	Keterangan Skoring
U	Umur	<ol style="list-style-type: none"> 1. Usia 13 Tahun 2. Usia 14 Tahun 3. Usia 15 Tahun
T1-T6	Pertanyaan Tindakan 1-6	Pertanyaan Positif <ol style="list-style-type: none"> 0. Jawaban Salah 1. Jawaban Benar Pertanyaan Negatif <ol style="list-style-type: none"> 0. Jawaban Salah 1. Jawaban Benar
P1-P11	Pertanyaan Pengetahuan Nomor 1-11	<ol style="list-style-type: none"> 0. Jawaban Salah 1. Jawaban Benar

Kode	Keterangan Kode	Keterangan Skoring
KET	Keterangan Skor	<ol style="list-style-type: none"> 1. Kurang 2. Cukup 3. Baik
S1-S14	Pertanyaan Sikap Nomor 1-14	Pertanyaan Positif <ol style="list-style-type: none"> 1. STS (Sangat Tidak Setuju) 2. TS (Tidak Setuju) 3. S (Setuju) 4. SS (Sangat Setuju) Pertanyaan Negatif <ol style="list-style-type: none"> 1. SS (Sangat Setuju) 2. S (Setuju) 3. TS (Tidak Setuju) 4. STS (Sangat Tidak Setuju)

Lampiran 11

KELOMPOK KONTROL

A. OUTPUT PRETEST PENGETAHUAN

Hasil olahan tembakau yang dibungkus dalam kemasan di dalamnya terdapat 4.0000 bahan kimia berbahaya dan bersifat ketergantungan, merupakan pengertian ?

		Frequency	Percent	Valid Percent	Cumulative Percent
Valid	Jawaban Salah	14	26.9	26.9	26.9
	Rokok	38	73.1	73.1	100.0
	Total	52	100.0	100.0	

Orang yang tidak merokok tapi karena dia sering berada didekat orang yang sedang merokok dan ikut menghirup asap rokok tersebut,disebut?

		Frequency	Percent	Valid Percent	Cumulative Percent
Valid	Jawaban Salah	15	28.8	28.8	28.8
	Perokok Pasif	37	71.2	71.2	100.0
	Total	52	100.0	100.0	

Zat-zat berbahaya yang terdapat dalam rokok kecuali ?

		Frequency	Percent	Valid Percent	Cumulative Percent
Valid	Jawaban Salah	31	59.6	59.6	59.6
	Hidrogen Sianida	21	40.4	40.4	100.0
	Total	52	100.0	100.0	

Zat apakah yang ada di dalam rokok yang dapat membuat kecanduan ?

		Frequency	Percent	Valid Percent	Cumulative Percent
Valid	Jawaban Salah	32	61.5	61.5	61.5
	Nikotin	20	38.5	38.5	100.0
	Total	52	100.0	100.0	

Zat apakah yang terdapat di dalam rokok yang dapat menyebabkan penyakit kanker ?

		Frequency	Percent	Valid Percent	Cumulative Percent
Valid	Jawaban Salah	48	92.3	92.3	92.3
	Tar	4	7.7	7.7	100.0
	Total	52	100.0	100.0	

Zat apakah yang terdapat di dalam rokok yang dapat menyebabkan menurunnya kadar oksigen dalam darah perokok ?

		Frequency	Percent	Valid Percent	Cumulative Percent
Valid	Jawaban Salah	38	73.1	73.1	73.1
	Karbon Monoksida	14	26.9	26.9	100.0
	Total	52	100.0	100.0	

Mengapa rokok membuat efek ketergantungan kepada penggunanya ?

		Frequency	Percent	Valid Percent	Cumulative Percent
Valid	Jawaban Salah	26	50.0	50.0	50.0
	Karena Di Dalam Rokok Terdapat Nikotin Yang Membuat Perokok Ketergantungan	26	50.0	50.0	100.0
	Total	52	100.0	100.0	

Rokok berbahaya bagi kesehatan siapa ?

		Frequency	Percent	Valid Percent	Cumulative Percent
Valid	Jawaban Salah	12	23.1	23.1	23.1
	Perokok Itu Sendiri Dan Orang Disekitarnya	40	76.9	76.9	100.0
	Total	52	100.0	100.0	

Seberapa besar akibat yang dapat ditimbulkan rokok terhadap orang-orang di sekitarnya ?

		Frequency	Percent	Valid Percent	Cumulative Percent
Valid	Jawaban Salah	38	73.1	73.1	73.1
	Lebih Besar Resiko Dari Pada Orang Yang Merokok	14	26.9	26.9	100.0
	Total	52	100.0	100.0	

Selain menyebabkan gangguan kesehatan merokok dapat menyebabkan kerugian dalam hal apa ?

		Frequency	Percent	Valid Percent	Cumulative Percent
Valid	Jawaban Salah	18	34.6	34.6	34.6
	Perekonomian	34	65.4	65.4	100.0
	Total	52	100.0	100.0	

Apakah yang dapat kita lakukan untuk mencegah penyakit menyerang tubuh kita ?

		Frequency	Percent	Valid Percent	Cumulative Percent
Valid	Jawaban Salah	8	15.4	15.4	15.4
	Menjaga Pola Hidup Sehat	44	84.6	84.6	100.0
	Total	52	100.0	100.0	

B. OUTPUT POSTTEST PENGETAHUAN

Hasil olahan tembakau yang dibungkus dalam kemasan di dalamnya terdapat 4.0000 bahan kimia berbahaya dan bersifat ketergantungan, merupakan pengertian ?

		Frequency	Percent	Valid Percent	Cumulative Percent
Valid	Jawaban Salah	6	11.5	11.5	11.5
	Rokok	46	88.5	88.5	100.0
	Total	52	100.0	100.0	

Orang yang tidak merokok tapi karena dia sering berada didekat orang yang sedang merokok dan ikut menghirup asap rokok tersebut,disebut?

		Frequency	Percent	Valid Percent	Cumulative Percent
Valid	Jawaban Salah	3	5.8	5.8	5.8
	Perokok Pasif	49	94.2	94.2	100.0
	Total	52	100.0	100.0	

Zat-zat berbahaya yang terdapat dalam rokok kecuali ?

		Frequency	Percent	Valid Percent	Cumulative Percent
Valid	Jawaban Salah	28	53.8	53.8	53.8
	Hidrogen Sianida	24	46.2	46.2	100.0
	Total	52	100.0	100.0	

Zat apakah yang ada di dalam rokok yang dapat membuat kecanduan ?

		Frequency	Percent	Valid Percent	Cumulative Percent
Valid	Jawaban Salah	14	26.9	26.9	26.9
	Nikotin	38	73.1	73.1	100.0
	Total	52	100.0	100.0	

Zat apakah yang terdapat di dalam rokok yang dapat menyebabkan penyakit kanker ?

		Frequency	Percent	Valid Percent	Cumulative Percent
Valid	Jawaban Salah	23	44.2	44.2	44.2
	Tar	29	55.8	55.8	100.0
	Total	52	100.0	100.0	

Zat apakah yang terdapat di dalam rokok yang dapat menyebabkan menurunnya kadar oksigen dalam darah perokok ?

		Frequency	Percent	Valid Percent	Cumulative Percent
Valid	Jawaban Salah	13	25.0	25.0	25.0
	Karbon Monoksida	39	75.0	75.0	100.0
	Total	52	100.0	100.0	

Mengapa rokok membuat efek ketergantungan kepada penggunanya ?

		Frequency	Percent	Valid Percent	Cumulative Percent
Valid	Jawaban Salah	21	40.4	40.4	40.4
	Karena Di Dalam Rokok Terdapat Nikotin Yang Membuat Perokok Ketergantungan	31	59.6	59.6	100.0
	Total	52	100.0	100.0	

Rokok berbahaya bagi kesehatan siapa ?

		Frequency	Percent	Valid Percent	Cumulative Percent
Valid	Jawaban Salah	16	30.8	30.8	30.8
	Perokok Itu Sendiri Dan Orang Disekitarnya	36	69.2	69.2	100.0
	Total	52	100.0	100.0	

Seberapa besar akibat yang dapat ditimbulkan rokok terhadap orang-orang di sekitarnya ?

		Frequency	Percent	Valid Percent	Cumulative Percent
Valid	Jawaban Salah	31	59.6	59.6	59.6
	Lebih Besar Resiko Dari Pada Orang Yang Merokok	21	40.4	40.4	100.0
	Total	52	100.0	100.0	

Selain menyebabkan gangguan kesehatan merokok dapat menyebabkan kerugian dalam hal apa ?

		Frequency	Percent	Valid Percent	Cumulative Percent
Valid	Jawaban Salah	14	26.9	26.9	26.9
	Perekonomian	38	73.1	73.1	100.0
	Total	52	100.0	100.0	

Apakah yang dapat kita lakukan untuk mencegah penyakit menyerang tubuh kita ?

		Frequency	Percent	Valid Percent	Cumulative Percent
Valid	Jawaban Salah	4	7.7	7.7	7.7
	Menjaga Pola Hidup Sehat	48	92.3	92.3	100.0
	Total	52	100.0	100.0	

C. OUTPUT PRETEST SIKAP

Saya merasa lebih percaya diri kalau saya merokok ?

		Frequency	Percent	Valid Percent	Cumulative Percent
Valid	Sangat Setuju	3	5.8	5.8	5.8
	Setuju	5	9.6	9.6	15.4
	Tidak Setuju	10	19.2	19.2	34.6
	Sangat Tidak Setuju	34	65.4	65.4	100.0
	Total	52	100.0	100.0	

Saya akan tetap merokok walaupun ada orang yang terganggu dengan asap rokok saya ?

		Frequency	Percent	Valid Percent	Cumulative Percent
Valid	Sangat Setuju	2	3.8	3.8	3.8
	Setuju	5	9.6	9.6	13.5
	Tidak Setuju	15	28.8	28.8	42.3
	Sangat Tidak Setuju	30	57.7	57.7	100.0
	Total	52	100.0	100.0	

Jika saya merokok, teman saya akan menasehati saya untuk berhenti merokok ?

		Frequency	Percent	Valid Percent	Cumulative Percent
Valid	Sangat Tidak Setuju	5	9.6	9.6	9.6
	Tidak Setuju	8	15.4	15.4	25.0
	Setuju	24	46.2	46.2	71.2
	Sangat Setuju	15	28.8	28.8	100.0
	Total	52	100.0	100.0	

Jika saya merokok, teman saya akan membiarkan saya ?

		Frequency	Percent	Valid Percent	Cumulative Percent
Valid	Sangat Setuju	3	5.8	5.8	5.8
	Setuju	6	11.5	11.5	17.3
	Tidak Setuju	19	36.5	36.5	53.8
	Sangat Tidak Setuju	24	46.2	46.2	100.0
	Total	52	100.0	100.0	

Jika saya merokok, teman saya akan ikut merokok ?

		Frequency	Percent	Valid Percent	Cumulative Percent
Valid	Sangat Setuju	6	11.5	11.5	11.5
	Setuju	4	7.7	7.7	19.2
	Tidak Setuju	16	30.8	30.8	50.0
	Sangat Tidak Setuju	26	50.0	50.0	100.0
	Total	52	100.0	100.0	

Jika saya tidak merokok, saya akan dijauhi teman saya ?

		Frequency	Percent	Valid Percent	Cumulative Percent
Valid	Sangat Setuju	3	5.8	5.8	5.8
	Setuju	6	11.5	11.5	17.3
	Tidak Setuju	21	40.4	40.4	57.7
	Sangat Tidak Setuju	22	42.3	42.3	100.0
	Total	52	100.0	100.0	

Saya bebas merokok dimana saya inginkan merokok ?

		Frequency	Percent	Valid Percent	Cumulative Percent
Valid	Sangat Setuju	1	1.9	1.9	1.9
	Setuju	9	17.3	17.3	19.2
	Tidak Setuju	10	19.2	19.2	38.5
	Sangat Tidak Setuju	32	61.5	61.5	100.0
	Total	52	100.0	100.0	

Jika ada siswa yang merokok di sekolahmu guru akan menegur siswa tersebut ?

		Frequency	Percent	Valid Percent	Cumulative Percent
Valid	Sangat Tidak Setuju	2	3.8	3.8	3.8
	Tidak Setuju	2	3.8	3.8	7.7
	Setuju	10	19.2	19.2	26.9
	Sangat Setuju	38	73.1	73.1	100.0
	Total	52	100.0	100.0	

Lingkungan sekolah harus dijadikan kawasan bebas asap rokok ?

		Frequency	Percent	Valid Percent	Cumulative Percent
Valid	Sangat Tidak Setuju	13	25.0	25.0	25.0
	Tidak Setuju	9	17.3	17.3	42.3
	Setuju	5	9.6	9.6	51.9
	Sangat Setuju	25	48.1	48.1	100.0
	Total	52	100.0	100.0	

Pihak sekolah harus melarang penjualan rokok di lingkungan sekolah ?

		Frequency	Percent	Valid Percent	Cumulative Percent
Valid	Sangat Tidak Setuju	4	7.7	7.7	7.7
	Tidak Setuju	3	5.8	5.8	13.5
	Setuju	12	23.1	23.1	36.5
	Sangat Setuju	33	63.5	63.5	100.0
	Total	52	100.0	100.0	

Pemberlakuan larangan merokok di tempat umum, sekolah dan tempat ibadah ?

		Frequency	Percent	Valid Percent	Cumulative Percent
Valid	Sangat Tidak Setuju	5	9.6	9.6	9.6
	Tidak Setuju	3	5.8	5.8	15.4
	Setuju	14	26.9	26.9	42.3
	Sangat Setuju	30	57.7	57.7	100.0
	Total	52	100.0	100.0	

Orang-orang harus berhenti merokok karena menyebabkan kematian ?

		Frequency	Percent	Valid Percent	Cumulative Percent
Valid	Sangat Tidak Setuju	3	5.8	5.8	5.8
	Tidak Setuju	2	3.8	3.8	9.6
	Setuju	17	32.7	32.7	42.3
	Sangat Setuju	30	57.7	57.7	100.0
	Total	52	100.0	100.0	

Rokok tidak boleh dijual pada anak di bawa umur 18 tahun ?

		Frequency	Percent	Valid Percent	Cumulative Percent
Valid	Sangat Tidak Setuju	4	7.7	7.7	7.7
	Tidak Setuju	2	3.8	3.8	11.5
	Setuju	16	30.8	30.8	42.3
	Sangat Setuju	30	57.7	57.7	100.0
	Total	52	100.0	100.0	

Pemerintah sebaiknya menaikkan harga rokok ?

		Frequency	Percent	Valid Percent	Cumulative Percent
Valid	Sangat Tidak Setuju	13	25.0	25.0	25.0
	Tidak Setuju	6	11.5	11.5	36.5
	Setuju	20	38.5	38.5	75.0
	Sangat Setuju	13	25.0	25.0	100.0
	Total	52	100.0	100.0	

D. OUTPUT POSTTEST SIKAP

Saya merasa lebih percaya diri kalau saya merokok ?

		Frequency	Percent	Valid Percent	Cumulative Percent
Valid	Tidak Setuju	19	36.5	36.5	36.5
	Sangat Tidak Setuju	33	63.5	63.5	100.0
	Total	52	100.0	100.0	

Saya akan tetap merokok walaupun ada orang yang terganggu dengan asap rokok saya ?

		Frequency	Percent	Valid Percent	Cumulative Percent
Valid	Sangat Setuju	1	1.9	1.9	1.9
	Setuju	1	1.9	1.9	3.8
	Tidak Setuju	19	36.5	36.5	40.4
	Sangat Tidak Setuju	31	59.6	59.6	100.0
	Total	52	100.0	100.0	

Jika saya merokok, teman saya akan menasehati saya untuk berhenti merokok ?

		Frequency	Percent	Valid Percent	Cumulative Percent
Valid	Sangat Tidak Setuju	5	9.6	9.6	9.6
	Tidak Setuju	2	3.8	3.8	13.5
	Setuju	29	55.8	55.8	69.2
	Sangat Setuju	16	30.8	30.8	100.0
	Total	52	100.0	100.0	

Jika saya merokok, teman saya akan membiarkan saya ?

		Frequency	Percent	Valid Percent	Cumulative Percent
Valid	Setuju	1	1.9	1.9	1.9
	Tidak Setuju	22	42.3	42.3	44.2
	Sangat Tidak Setuju	29	55.8	55.8	100.0
	Total	52	100.0	100.0	

Jika saya merokok, teman saya akan ikut merokok ?

		Frequency	Percent	Valid Percent	Cumulative Percent
Valid	Sangat Setuju	1	1.9	1.9	1.9
	Setuju	2	3.8	3.8	5.8
	Tidak Setuju	18	34.6	34.6	40.4
	Sangat Tidak Setuju	31	59.6	59.6	100.0
	Total	52	100.0	100.0	

Jika saya tidak merokok, saya akan dijauhi teman saya ?

		Frequency	Percent	Valid Percent	Cumulative Percent
Valid	Sangat Setuju	5	9.6	9.6	9.6
	Setuju	2	3.8	3.8	13.5
	Tidak Setuju	17	32.7	32.7	46.2
	Sangat Tidak Setuju	28	53.8	53.8	100.0
	Total	52	100.0	100.0	

Saya bebas merokok dimana saya inginkan merokok ?

		Frequency	Percent	Valid Percent	Cumulative Percent
Valid	Sangat Setuju	2	3.8	3.8	3.8
	Setuju	1	1.9	1.9	5.8
	Tidak Setuju	19	36.5	36.5	42.3
	Sangat Tidak Setuju	30	57.7	57.7	100.0
	Total	52	100.0	100.0	

Jika ada siswa yang merokok di sekolahmu guru akan menegur siswa tersebut ?

		Frequency	Percent	Valid Percent	Cumulative Percent
Valid	Sangat Tidak Setuju	4	7.7	7.7	7.7
	Tidak Setuju	1	1.9	1.9	9.6
	Setuju	12	23.1	23.1	32.7
	Sangat Setuju	35	67.3	67.3	100.0
	Total	52	100.0	100.0	

Lingkungan sekolah harus dijadikan kawasan bebas asap rokok ?

		Frequency	Percent	Valid Percent	Cumulative Percent
Valid	Sangat Tidak Setuju	5	9.6	9.6	9.6
	Tidak Setuju	2	3.8	3.8	13.5
	Setuju	16	30.8	30.8	44.2
	Sangat Setuju	29	55.8	55.8	100.0
	Total	52	100.0	100.0	

Pihak sekolah harus melarang penjualan rokok di lingkungan sekolah ?

		Frequency	Percent	Valid Percent	Cumulative Percent
Valid	Sangat Tidak Setuju	1	1.9	1.9	1.9
	Tidak Setuju	1	1.9	1.9	3.8
	Setuju	14	26.9	26.9	30.8
	Sangat Setuju	36	69.2	69.2	100.0
	Total	52	100.0	100.0	

Pemberlakuan larangan merokok di tempat umum, sekolah dan tempat ibadah ?

		Frequency	Percent	Valid Percent	Cumulative Percent
Valid	Tidak Setuju	1	1.9	1.9	1.9
	Setuju	12	23.1	23.1	25.0
	Sangat Setuju	39	75.0	75.0	100.0
	Total	52	100.0	100.0	

Orang-orang harus berhenti merokok karena menyebabkan kematian ?

		Frequency	Percent	Valid Percent	Cumulative Percent
Valid	Setuju	12	23.1	23.1	23.1
	Sangat Setuju	40	76.9	76.9	100.0
	Total	52	100.0	100.0	

UNIVERSITAS ISLAM NEGERI

Rokok tidak boleh dijual pada anak di bawa umur 18 tahun ?

		Frequency	Percent	Valid Percent	Cumulative Percent
Valid	Tidak Setuju	1	1.9	1.9	1.9
	Setuju	11	21.2	21.2	23.1
	Sangat Setuju	40	76.9	76.9	100.0
	Total	52	100.0	100.0	

Pemerintah sebaiknya menaikkan harga rokok ?

		Frequency	Percent	Valid Percent	Cumulative Percent
Valid	Sangat Tidak Setuju	5	9.6	9.6	9.6
	Tidak Setuju	5	9.6	9.6	19.2
	Setuju	14	26.9	26.9	46.2
	Sangat Setuju	28	53.8	53.8	100.0
	Total	52	100.0	100.0	

E. OUTPUT PRETEST TINDAKAN

Apakah kamu perokok ?

		Frequency	Percent	Valid Percent	Cumulative Percent
Valid	Ya	9	17.3	17.3	17.3
	Tidak	43	82.7	82.7	100.0
	Total	52	100.0	100.0	

Apakah kamu pernah merokok ?

		Frequency	Percent	Valid Percent	Cumulative Percent
Valid	Ya	17	32.7	32.7	32.7
	Tidak	35	67.3	67.3	100.0
	Total	52	100.0	100.0	

Apakah kamu pernah membeli rokok ?

		Frequency	Percent	Valid Percent	Cumulative Percent
Valid	Ya	46	88.5	88.5	88.5
	Tidak	6	11.5	11.5	100.0
	Total	52	100.0	100.0	

M A K A S S A R

Apakah ketika kumpul-kumpul dengan teman kamu merokok ?

		Frequency	Percent	Valid Percent	Cumulative Percent
Valid	Ya	10	19.2	19.2	19.2
	Tidak	42	80.8	80.8	100.0
	Total	52	100.0	100.0	

Apakah kamu akan menegur orang yang merokok di sekitarmu ?

		Frequency	Percent	Valid Percent	Cumulative Percent
Valid	Tidak	18	34.6	34.6	34.6
	Ya	34	65.4	65.4	100.0
	Total	52	100.0	100.0	

Apakah kamu pernah mengikuti penyuluhan kesehatan tentang bahaya rokok ?

		Frequency	Percent	Valid Percent	Cumulative Percent
Valid	Tidak	30	57.7	57.7	57.7
	Ya	22	42.3	42.3	100.0
	Total	52	100.0	100.0	

F. OUTPUT POSTTEST TINDAKAN

Apakah kamu perokok ?

		Frequency	Percent	Valid Percent	Cumulative Percent
Valid	Tidak	52	100.0	100.0	100.0

Apakah kamu pernah merokok ?

		Frequency	Percent	Valid Percent	Cumulative Percent
Valid	Ya	6	11.5	11.5	11.5
	Tidak	46	88.5	88.5	100.0
	Total	52	100.0	100.0	

Apakah kamu pernah membeli rokok ?

		Frequency	Percent	Valid Percent	Cumulative Percent
Valid	Ya	41	78.8	78.8	78.8
	Tidak	11	21.2	21.2	100.0
	Total	52	100.0	100.0	

Apakah ketika kumpul-kumpul dengan teman kamu merokok ?

	Frequency	Percent	Valid Percent	Cumulative Percent
Valid Tidak	52	100.0	100.0	100.0

Apakah kamu akan menegur orang yang merokok di sekitarmu ?

	Frequency	Percent	Valid Percent	Cumulative Percent
Valid Tidak	8	15.4	15.4	15.4
Ya	44	84.6	84.6	100.0
Total	52	100.0	100.0	

Apakah kamu pernah mengikuti penyuluhan kesehatan tentang bahaya rokok ?

	Frequency	Percent	Valid Percent	Cumulative Percent
Valid Ya	52	100.0	100.0	100.0

G. OUTPUT UNIVARIAT

Usia Responden

	Frequency	Percent	Valid Percent	Cumulative Percent
Valid 13 Tahun	14	26.9	26.9	26.9
14 Tahun	34	65.4	65.4	92.3
15 Tahun	4	7.7	7.7	100.0
Total	52	100.0	100.0	

Jenis Kelamin

	Frequency	Percent	Valid Percent	Cumulative Percent
Valid Laki-Laki	26	50.0	50.0	50.0
Perempuan	26	50.0	50.0	100.0
Total	52	100.0	100.0	

Terdapat Perokok Dalam Keluarga

		Frequency	Percent	Valid Percent	Cumulative Percent
Valid	Ya Terdapat Perokok Di Dalam Keluarga	43	82.7	82.7	82.7
	Tidak Terdapat Perokok Di Dalam Keluarga	9	17.3	17.3	100.0
	Total	52	100.0	100.0	

Keterangan Pertanyaan Pengetahuan (Pre-Test)

		Frequency	Percent	Valid Percent	Cumulative Percent
Valid	Kurang	6	11.5	11.5	11.5
	Cukup	18	34.6	34.6	46.2
	Baik	28	53.8	53.8	100.0
	Total	52	100.0	100.0	

Keterangan Pertanyaan Pengetahuan (Post-Test)

		Frequency	Percent	Valid Percent	Cumulative Percent
Valid	Cukup	4	7.7	7.7	7.7
	Baik	48	92.3	92.3	100.0
	Total	52	100.0	100.0	

Keterangan Pertanyaan Sikap (Pre-Test)

		Frequency	Percent	Valid Percent	Cumulative Percent
Valid	Kurang	1	1.9	1.9	1.9
	Cukup	14	26.9	26.9	28.8
	Baik	37	71.2	71.2	100.0
	Total	52	100.0	100.0	

Keterangan Pertanyaan Sikap (Post-Test)

		Frequency	Percent	Valid Percent	Cumulative Percent
Valid	Cukup	5	9.6	9.6	9.6
	Baik	47	90.4	90.4	100.0
	Total	52	100.0	100.0	

Keterangan Pertanyaan Tindakan (Pre-Test)

		Frequency	Percent	Valid Percent	Cumulative Percent
Valid	Kurang	8	15.4	15.4	15.4
	Cukup	10	19.2	19.2	34.6
	Baik	34	65.4	65.4	100.0
	Total	52	100.0	100.0	

Keterangan Pertanyaan Tindakan (Post-Test)

		Frequency	Percent	Valid Percent	Cumulative Percent
Valid	Cukup	2	3.8	3.8	3.8
	Baik	50	96.2	96.2	100.0
	Total	52	100.0	100.0	

Rokok Yang Pertama Kalian Di Kenal (Pertama Kali Di Hisap/Pertama Kali Di Beli)


		Frequency	Percent	Valid Percent	Cumulative Percent
Valid	Tidak	4	7.7	7.7	7.7
	Rokok Filter	26	50.0	50.0	57.7
	Rokok Kretek	16	30.8	30.8	88.5
	Vape	6	11.5	11.5	100.0
	Total	52	100.0	100.0	

Usia Pertama Kali Merokok

		Frequency	Percent	Valid Percent	Cumulative Percent
Valid	Tidak	45	86.5	86.5	86.5
	9 Tahun	2	3.8	3.8	90.4
	10 Tahun	2	3.8	3.8	94.2
	12 Tahun	2	3.8	3.8	98.1
	13 Tahun	1	1.9	1.9	100.0
	Total	52	100.0	100.0	

Alasan Merokok

		Frequency	Percent	Valid Percent	Cumulative Percent
Valid	Tidak	43	82.7	82.7	82.7
	Menenangkan Diri	5	9.6	9.6	92.3
	Coba-Coba	2	3.8	3.8	96.2
	Penasaran	2	3.8	3.8	100.0
	Total	52	100.0	100.0	



UNIVERSITAS ISLAM NEGERI
ALAUDDIN
MAKASSAR

H. OUTPUT BIVARIAT

One-Sample Kolmogorov-Smirnov Test

		Skor Pertanyaan Pengetahuan (Pre-Test)	Skor Pertanyaan Pengetahuan (Post-Test)	Skor Pertanyaan Sikap (Pre-Test)	Skor Pertanyaan Sikap (Post-Test)	Skor Pertanyaan Tindakan (Pre-Test)	Skor Pertanyaan Tindakan (Post-Test)
N		52	52	52	52	52	52
Normal Parameters ^{a,B}	Mean	5.62	7.67	45.38	49.06	3.48	4.94
	Std. Deviation	1.635	1.491	7.864	5.713	1.462	.725
Most Extreme Differences	Absolute	.131	.202	.120	.133	.293	.320
	Positive	.127	.125	.089	.122	.130	.276
	Negatif	-.131	-.202	-.120	-.133	-.293	-.320
Test Statistic		.131	.202	.120	.133	.293	.320
Asymp. Sig. (2-Tailed)		.025 ^c	.000 ^c	.060 ^c	.022 ^c	.000 ^c	.000 ^c

A. Test Distribution Is Normal.

B. Calculated From Data.

C. Lilliefors Significance Correction.

Descriptive Statistics

	N	Range	Minimum	Maximum	Mean	Std. Deviation
Skor Pertanyaan Pengetahuan (Pre-Test)	52	5	3	8	5.62	1.635
Skor Pertanyaan Pengetahuan (Post-Test)	52	7	4	11	7.67	1.491
Skor Pertanyaan Sikap (Pre-Test)	52	29	27	56	45.38	7.864
Skor Pertanyaan Sikap (Post-Test)	52	20	36	56	49.06	5.713
Skor Pertanyaan Tindakan (Pre-Test)	52	6	0	6	3.48	1.462
Skor Pertanyaan Tindakan (Post-Test)	52	3	3	6	4.94	.725
Valid N (Listwise)	52					

Ranks

		N	Mean Rank	Sum Of Ranks
Skor Pertanyaan Pengetahuan (Post-Test) - Skor Pertanyaan Pengetahuan (Pre-Test)	Negatif Ranks	0 ^a	.00	.00
	Positive Ranks	44 ^b	22.50	990.00
	Ties	8 ^c		
	Total	52		
Skor Pertanyaan Sikap (Post-Test) - Skor Pertanyaan Sikap (Pre-Test)	Negatif Ranks	1 ^d	27.00	27.00
	Positive Ranks	39 ^e	20.33	793.00
	Ties	12 ^f		
	Total	52		
Skor Pertanyaan Tindakan (Post-Test) - Skor Pertanyaan Tindakan (Pre-Test)	Negatif Ranks	0 ^g	.00	.00
	Positive Ranks	39 ^h	20.00	780.00
	Ties	13 ⁱ		
	Total	52		

MAKASSAR

- A. Skor Pertanyaan Pengetahuan (Post-Test) < Skor Pertanyaan Pengetahuan (Pre-Test)
- B. Skor Pertanyaan Pengetahuan (Post-Test) > Skor Pertanyaan Pengetahuan (Pre-Test)
- C. Skor Pertanyaan Pengetahuan (Post-Test) = Skor Pertanyaan Pengetahuan (Pre-Test)
- D. Skor Pertanyaan Sikap (Post-Test) < Skor Pertanyaan Sikap (Pre-Test)
- E. Skor Pertanyaan Sikap (Post-Test) > Skor Pertanyaan Sikap (Pre-Test)
- F. Skor Pertanyaan Sikap (Post-Test) = Skor Pertanyaan Sikap (Pre-Test)
- G. Skor Pertanyaan Tindakan (Post-Test) < Skor Pertanyaan Tindakan (Pre-Test)
- H. Skor Pertanyaan Tindakan (Post-Test) > Skor Pertanyaan Tindakan (Pre-Test)
- I. Skor Pertanyaan Tindakan (Post-Test) = Skor Pertanyaan Tindakan (Pre-Test)

Test Statistics^a

	Skor Pertanyaan Pengetahuan (Post-Test) - Skor Pertanyaan Pengetahuan (Pre-Test)	Skor Pertanyaan Sikap (Post- Test) - Skor Pertanyaan Sikap (Pre-Test)	Skor Pertanyaan Tindakan (Post- Test) - Skor Pertanyaan Tindakan (Pre-Test)
Z	-5.829 ^b	-5.169 ^b	-5.570 ^b
Asymp. Sig. (2- tailed)	.000	.000	.000

a. Wilcoxon Signed Ranks Test

b. Based on negatif ranks.

KELOMPOK EKSPERIMEN 1

A. OUTPUT PRETEST PENGETAHUAN

Hasil olahan tembakau yang dibungkus dalam kemasan di dalamnya terdapat 4.0000 bahan kimia berbahaya dan bersifat ketergantungan, merupakan pengertian ?

		Frequency	Percent	Valid Percent	Cumulative Percent
Valid	Jawaban Salah	20	38.5	38.5	38.5
	Rokok	32	61.5	61.5	100.0
	Total	52	100.0	100.0	

Orang yang tidak merokok tapi karena dia sering berada didekat orang yang sedang merokok dan ikut menghirup asap rokok tersebut,disebut?

		Frequency	Percent	Valid Percent	Cumulative Percent
Valid	Jawaban Salah	5	9.6	9.6	9.6
	Perokok Pasif	47	90.4	90.4	100.0
	Total	52	100.0	100.0	

Zat-zat berbahaya yang terdapat dalam rokok kecuali ?

		Frequency	Percent	Valid Percent	Cumulative Percent
Valid	Jawaban Salah	31	59.6	59.6	59.6
	Hidrogen Sianida	21	40.4	40.4	100.0
	Total	52	100.0	100.0	

Zat apakah yang ada di dalam rokok yang dapat membuat kecanduan ?

		Frequency	Percent	Valid Percent	Cumulative Percent
Valid	Jawaban Salah	22	42.3	42.3	42.3
	Nikotin	30	57.7	57.7	100.0
	Total	52	100.0	100.0	

Zat apakah yang terdapat di dalam rokok yang dapat menyebabkan penyakit kanker ?

		Frequency	Percent	Valid Percent	Cumulative Percent
Valid	Jawaban Salah	41	78.8	78.8	78.8
	Tar	11	21.2	21.2	100.0
	Total	52	100.0	100.0	

Zat apakah yang terdapat di dalam rokok yang dapat menyebabkan menurunnya kadar oksigen dalam darah perokok ?

		Frequency	Percent	Valid Percent	Cumulative Percent
Valid	Jawaban Salah	29	55.8	56.9	56.9
	Karbon Monoksida	23	44.2	43.1	100.0
	Total	51	100.0	100.0	

Mengapa rokok membuat efek ketergantungan kepada penggunanya ?

		Frequency	Percent	Valid Percent	Cumulative Percent
Valid	Jawaban Salah	29	55.8	55.8	55.8
	Karena Di Dalam Rokok Terdapat Nikotin Yang Membuat Perokok Ketergantungan	23	44.2	44.2	100.0
	Total	52	100.0	100.0	

Rokok berbahaya bagi kesehatan siapa ?

		Frequency	Percent	Valid Percent	Cumulative Percent
Valid	Jawaban Salah	16	30.8	30.8	30.8
	Perokok Itu Sendiri Dan Orang Disekitarnya	36	69.2	69.2	100.0
	Total	52	100.0	100.0	

Seberapa besar akibat yang dapat ditimbulkan rokok terhadap orang-orang di sekitarnya ?

		Frequency	Percent	Valid Percent	Cumulative Percent
Valid	Jawaban Salah	33	63.5	63.5	63.5
	Lebih Besar Resiko Dari Pada Orang Yang Merokok	19	36.5	36.5	100.0
	Total	52	100.0	100.0	

Selain menyebabkan gangguan kesehatan merokok dapat menyebabkan kerugian dalam hal apa ?

		Frequency	Percent	Valid Percent	Cumulative Percent
Valid	Jawaban Salah	16	30.8	30.8	30.8
	Perekonomian	36	69.2	69.2	100.0
	Total	52	100.0	100.0	

Apakah yang dapat kita lakukan untuk mencegah penyakit menyerang tubuh kita ?

		Frequency	Percent	Valid Percent	Cumulative Percent
Valid	Jawaban Salah	17	32.7	32.7	32.7
	Menjaga Pola Hidup Sehat	35	67.3	67.3	100.0
	Total	52	100.0	100.0	

B. OUTPUT POSTTEST PENGETAHUAN

Hasil olahan tembakau yang dibungkus dalam kemasan di dalamnya terdapat 4.0000 bahan kimia berbahaya dan bersifat ketergantungan, merupakan pengertian ?

		Frequency	Percent	Valid Percent	Cumulative Percent
Valid	Jawaban Salah	12	23.1	23.1	23.1
	Rokok	40	76.9	76.9	100.0
	Total	52	100.0	100.0	

Orang yang tidak merokok tapi karena dia sering berada didekat orang yang sedang merokok dan ikut menghirup asap rokok tersebut,disebut?

		Frequency	Percent	Valid Percent	Cumulative Percent
Valid	Jawaban Salah	2	3.8	3.8	3.8
	Perokok Pasif	50	96.2	96.2	100.0
	Total	52	100.0	100.0	

Zat-zat berbahaya yang terdapat dalam rokok kecuali ?

		Frequency	Percent	Valid Percent	Cumulative Percent
Valid	Jawaban Salah	23	44.2	44.2	44.2
	Hidrogen Sianida	29	55.8	55.8	100.0
	Total	52	100.0	100.0	

Zat apakah yang ada di dalam rokok yang dapat membuat kecanduan ?

		Frequency	Percent	Valid Percent	Cumulative Percent
Valid	Jawaban Salah	19	36.5	36.5	36.5
	Nikotin	33	63.5	63.5	100.0
	Total	52	100.0	100.0	

Zat apakah yang terdapat di dalam rokok yang dapat menyebabkan penyakit kanker ?

		Frequency	Percent	Valid Percent	Cumulative Percent
Valid	Jawaban Salah	22	42.3	42.3	42.3
	Tar	30	57.7	57.7	100.0
	Total	52	100.0	100.0	

Zat apakah yang terdapat di dalam rokok yang dapat menyebabkan menurunnya kadar oksigen dalam darah perokok ?

		Frequency	Percent	Valid Percent	Cumulative Percent
Valid	Jawaban Salah	25	48.1	48.1	48.1
	Karbon Monoksida	27	51.9	51.9	100.0
	Total	52	100.0	100.0	

Mengapa rokok membuat efek ketergantungan kepada penggunanya ?

		Frequency	Percent	Valid Percent	Cumulative Percent
Valid	Jawaban Salah	14	26.9	26.9	26.9
	Karena Di Dalam Rokok Terdapat Nikotin Yang Membuat Perokok Ketergantungan	38	73.1	73.1	100.0
	Total	52	100.0	100.0	

Rokok berbahaya bagi kesehatan siapa ?

		Frequency	Percent	Valid Percent	Cumulative Percent
Valid	Jawaban Salah	5	9.6	9.6	9.6
	Perokok Itu Sendiri Dan Orang Disekitarnya	47	90.4	90.4	100.0
	Total	52	100.0	100.0	

Seberapa besar akibat yang dapat ditimbulkan rokok terhadap orang-orang di sekitarnya ?

		Frequency	Percent	Valid Percent	Cumulative Percent
Valid	Jawaban Salah	17	32.7	32.7	32.7
	Lebih Besar Resiko Dari Pada Orang Yang Merokok	35	67.3	67.3	100.0
	Total	52	100.0	100.0	

Selain menyebabkan gangguan kesehatan merokok dapat menyebabkan kerugian dalam hal apa ?

		Frequency	Percent	Valid Percent	Cumulative Percent
Valid	Jawaban Salah	7	13.5	13.5	13.5
	Perekonomian	45	86.5	86.5	100.0
	Total	52	100.0	100.0	

Apakah yang dapat kita lakukan untuk mencegah penyakit menyerang tubuh kita ?

		Frequency	Percent	Valid Percent	Cumulative Percent
Valid	Jawaban Salah	4	7.7	7.7	7.7
	Menjaga Pola Hidup Sehat	48	92.3	92.3	100.0
	Total	52	100.0	100.0	

C. OUTPUT PRETEST SIKAP

Saya merasa lebih percaya diri kalau saya merokok ?

		Frequency	Percent	Valid Percent	Cumulative Percent
Valid	Sangat Setuju	3	5.8	5.8	5.8
	Setuju	1	1.9	1.9	7.7
	Tidak Setuju	18	34.6	34.6	42.3
	Sangat Tidak Setuju	30	57.7	57.7	100.0
	Total	52	100.0	100.0	

Saya akan tetap merokok walaupun ada orang yang terganggu dengan asap rokok saya ?

		Frequency	Percent	Valid Percent	Cumulative Percent
Valid	Setuju	1	1.9	1.9	1.9
	Tidak Setuju	16	30.8	30.8	32.7
	Sangat Tidak Setuju	35	67.3	67.3	100.0
	Total	52	100.0	100.0	

Jika saya merokok, teman saya akan menasehati saya untuk berhenti merokok ?

		Frequency	Percent	Valid Percent	Cumulative Percent
Valid	Tidak Setuju	6	11.5	11.5	11.5
	Setuju	24	46.2	46.2	57.7
	Sangat Setuju	22	42.3	42.3	100.0
	Total	52	100.0	100.0	

Jika saya merokok, teman saya akan membiarkan saya ?

		Frequency	Percent	Valid Percent	Cumulative Percent
Valid	Setuju	4	7.7	7.7	7.7
	Tidak Setuju	24	46.2	46.2	53.8
	Sangat Tidak Setuju	24	46.2	46.2	100.0
	Total	52	100.0	100.0	

Jika saya merokok, teman saya akan ikut merokok ?

		Frequency	Percent	Valid Percent	Cumulative Percent
Valid	Setuju	3	5.8	5.8	5.8
	Tidak Setuju	21	40.4	40.4	46.2
	Sangat Tidak Setuju	28	53.8	53.8	100.0
	Total	52	100.0	100.0	

Jika saya tidak merokok, saya akan dijauhi teman saya ?

		Frequency	Percent	Valid Percent	Cumulative Percent
Valid	Sangat Setuju	2	3.8	3.8	3.8
	Setuju	10	19.2	19.2	23.1
	Tidak Setuju	16	30.8	30.8	53.8
	Sangat Tidak Setuju	24	46.2	46.2	100.0
	Total	52	100.0	100.0	

Saya bebas merokok dimana saya inginkan merokok ?

		Frequency	Percent	Valid Percent	Cumulative Percent
Valid	Sangat Setuju	2	3.8	3.8	3.8
	Setuju	3	5.8	5.8	9.6
	Tidak Setuju	19	36.5	36.5	46.2
	Sangat Tidak Setuju	28	53.8	53.8	100.0
	Total	52	100.0	100.0	

Jika ada siswa yang merokok di sekolahmu guru akan menegur siswa tersebut ?

		Frequency	Percent	Valid Percent	Cumulative Percent
Valid	Sangat Tidak Setuju	4	7.7	7.7	7.7
	Tidak Setuju	1	1.9	1.9	9.6
	Setuju	10	19.2	19.2	28.8
	Sangat Setuju	37	71.2	71.2	100.0
	Total	52	100.0	100.0	

Lingkungan sekolah harus dijadikan kawasan bebas asap rokok ?

		Frequency	Percent	Valid Percent	Cumulative Percent
Valid	Sangat Tidak Setuju	17	32.7	32.7	32.7
	Tidak Setuju	9	17.3	17.3	50.0
	Setuju	5	9.6	9.6	59.6
	Sangat Setuju	21	40.4	40.4	100.0
	Total	52	100.0	100.0	

Pihak sekolah harus melarang penjualan rokok di lingkungan sekolah ?

		Frequency	Percent	Valid Percent	Cumulative Percent
Valid	Sangat Tidak Setuju	4	7.7	7.7	7.7
	Tidak Setuju	5	9.6	9.6	17.3
	Setuju	14	26.9	26.9	44.2
	Sangat Setuju	29	55.8	55.8	100.0
	Total	52	100.0	100.0	

Pemberlakuan larangan merokok di tempat umum, sekolah dan tempat ibadah ?

		Frequency	Percent	Valid Percent	Cumulative Percent
Valid	Sangat Tidak Setuju	5	9.6	9.6	9.6
	Tidak Setuju	2	3.8	3.8	13.5
	Setuju	14	26.9	26.9	40.4
	Sangat Setuju	31	59.6	59.6	100.0
	Total	52	100.0	100.0	

Orang-orang harus berhenti merokok karena menyebabkan kematian ?

		Frequency	Percent	Valid Percent	Cumulative Percent
Valid	Sangat Tidak Setuju	2	3.8	3.8	3.8
	Setuju	19	36.5	36.5	40.4
	Sangat Setuju	31	59.6	59.6	100.0
	Total	52	100.0	100.0	

Rokok tidak boleh dijual pada anak di bawa umur 18 tahun ?

		Frequency	Percent	Valid Percent	Cumulative Percent
Valid	Sangat Tidak Setuju	2	3.8	3.8	3.8
	Tidak Setuju	1	1.9	1.9	5.8
	Setuju	18	34.6	34.6	40.4
	Sangat Setuju	31	59.6	59.6	100.0
	Total	52	100.0	100.0	

Pemerintah sebaiknya menaikkan harga rokok ?

		Frequency	Percent	Valid Percent	Cumulative Percent
Valid	Sangat Tidak Setuju	6	11.5	11.5	11.5
	Tidak Setuju	15	28.8	28.8	40.4
	Setuju	14	26.9	26.9	67.3
	Sangat Setuju	17	32.7	32.7	100.0
	Total	52	100.0	100.0	

D. OUTPUT POSTTEST SIKAP

Saya merasa lebih percaya diri kalau saya merokok ?

		Frequency	Percent	Valid Percent	Cumulative Percent
Valid	Sangat Setuju	3	5.8	5.8	5.8
	Tidak Setuju	17	32.7	32.7	38.5
	Sangat Tidak Setuju	32	61.5	61.5	100.0
	Total	52	100.0	100.0	

Saya akan tetap merokok walaupun ada orang yang terganggu dengan asap rokok saya ?

		Frequency	Percent	Valid Percent	Cumulative Percent
Valid	Tidak Setuju	16	30.8	30.8	30.8
	Sangat Tidak Setuju	36	69.2	69.2	100.0
	Total	52	100.0	100.0	

Jika saya merokok, teman saya akan menasehati saya untuk berhenti merokok ?

		Frequency	Percent	Valid Percent	Cumulative Percent
Valid	Sangat Tidak Setuju	2	3.8	3.8	3.8
	Tidak Setuju	5	9.6	9.6	13.5
	Setuju	19	36.5	36.5	50.0
	Sangat Setuju	26	50.0	50.0	100.0
	Total	52	100.0	100.0	

Jika saya merokok, teman saya akan membiarkan saya ?

		Frequency	Percent	Valid Percent	Cumulative Percent
Valid	Setuju	2	3.8	3.8	3.8
	Tidak Setuju	22	42.3	42.3	46.2
	Sangat Tidak Setuju	28	53.8	53.8	100.0
	Total	52	100.0	100.0	

Jika saya merokok, teman saya akan ikut merokok ?

		Frequency	Percent	Valid Percent	Cumulative Percent
Valid	Setuju	2	3.8	3.8	3.8
	Tidak Setuju	23	44.2	44.2	48.1
	Sangat Tidak Setuju	27	51.9	51.9	100.0
	Total	52	100.0	100.0	

Jika saya tidak merokok, saya akan dijauhi teman saya ?

		Frequency	Percent	Valid Percent	Cumulative Percent
Valid	Sangat Setuju	2	3.8	3.8	3.8
	Setuju	8	15.4	15.4	19.2
	Tidak Setuju	19	36.5	36.5	55.8
	Sangat Tidak Setuju	23	44.2	44.2	100.0
	Total	52	100.0	100.0	

Saya bebas merokok dimana saya inginkan merokok ?

		Frequency	Percent	Valid Percent	Cumulative Percent
Valid	Setuju	1	1.9	1.9	1.9
	Tidak Setuju	18	34.6	34.6	36.5
	Sangat Tidak Setuju	33	63.5	63.5	100.0
	Total	52	100.0	100.0	

Jika ada siswa yang merokok di sekolahmu guru akan menegur siswa tersebut ?

		Frequency	Percent	Valid Percent	Cumulative Percent
Valid	Tidak Setuju	2	3.8	3.8	3.8
	Setuju	7	13.5	13.5	17.3
	Sangat Setuju	43	82.7	82.7	100.0
	Total	52	100.0	100.0	

Lingkungan sekolah harus dijadikan kawasan bebas asap rokok ?

		Frequency	Percent	Valid Percent	Cumulative Percent
Valid	Sangat Tidak Setuju	7	13.5	13.5	13.5
	Tidak Setuju	2	3.8	3.8	17.3
	Setuju	7	13.5	13.5	30.8
	Sangat Setuju	36	69.2	69.2	100.0
	Total	52	100.0	100.0	

Pihak sekolah harus melarang penjualan rokok di lingkungan sekolah ?

		Frequency	Percent	Valid Percent	Cumulative Percent
Valid	Tidak Setuju	2	3.8	3.8	3.8
	Setuju	9	17.3	17.3	21.2
	Sangat Setuju	41	78.8	78.8	100.0
	Total	52	100.0	100.0	

Pemberlakuan larangan merokok di tempat umum, sekolah dan tempat ibadah ?

		Frequency	Percent	Valid Percent	Cumulative Percent
Valid	Sangat Tidak Setuju	1	1.9	1.9	1.9
	Setuju	7	13.5	13.5	15.4
	Sangat Setuju	44	84.6	84.6	100.0
	Total	52	100.0	100.0	

Orang-orang harus berhenti merokok karena menyebabkan kematian ?

		Frequency	Percent	Valid Percent	Cumulative Percent
Valid	Tidak Setuju	1	1.9	1.9	1.9
	Setuju	8	15.4	15.4	17.3
	Sangat Setuju	43	82.7	82.7	100.0
	Total	52	100.0	100.0	

Rokok tidak boleh dijual pada anak di bawah umur 18 tahun ?

		Frequency	Percent	Valid Percent	Cumulative Percent
Valid	Tidak Setuju	1	1.9	1.9	1.9
	Setuju	6	11.5	11.5	13.5
	Sangat Setuju	45	86.5	86.5	100.0
	Total	52	100.0	100.0	

Pemerintah sebaiknya menaikkan harga rokok ?

	Frequency	Percent	Valid Percent	Cumulative Percent
Tidak Setuju	7	13.5	13.5	13.5
Setuju	9	17.3	17.3	30.8
Sangat Setuju	36	69.2	69.2	100.0
Total	52	100.0	100.0	

E. OUTPUT PRETEST TINDAKAN

Apakah kamu perokok ?

		Frequency	Percent	Valid Percent	Cumulative Percent
Valid	Ya	5	9.6	9.6	9.6
	Tidak	47	90.4	90.4	100.0
	Total	52	100.0	100.0	

Apakah kamu pernah merokok ?

		Frequency	Percent	Valid Percent	Cumulative Percent
Valid	Ya	10	19.2	19.2	19.2
	Tidak	42	80.8	80.8	100.0
	Total	52	100.0	100.0	

Apakah kamu pernah membeli rokok ?

		Frequency	Percent	Valid Percent	Cumulative Percent
Valid	Ya	39	75.0	75.0	75.0
	Tidak	13	25.0	25.0	100.0
	Total	52	100.0	100.0	

Apakah ketika kumpul-kumpul dengan teman kamu merokok ?

		Frequency	Percent	Valid Percent	Cumulative Percent
Valid	Ya	5	9.6	9.6	9.6
	Tidak	47	90.4	90.4	100.0
	Total	52	100.0	100.0	

Apakah kamu akan menegur orang yang merokok di sekitarmu ?

		Frequency	Percent	Valid Percent	Cumulative Percent
Valid	Tidak	13	25.0	25.0	25.0
	Ya	39	75.0	75.0	100.0
	Total	52	100.0	100.0	

Apakah kamu pernah mengikuti penyuluhan kesehatan tentang bahaya rokok ?

		Frequency	Percent	Valid Percent	Cumulative Percent
Valid	Tidak	39	75.0	75.0	75.0
	Ya	13	25.0	25.0	100.0
	Total	52	100.0	100.0	

F. OUTPUT POSTTEST TINDAKAN

Apakah kamu perokok ?

		Frequency	Percent	Valid Percent	Cumulative Percent
Valid	Tidak	52	100.0	100.0	100.0

Apakah kamu pernah merokok ?

		Frequency	Percent	Valid Percent	Cumulative Percent
Valid	Tidak	52	100.0	100.0	100.0

Apakah kamu pernah membeli rokok ?

		Frequency	Percent	Valid Percent	Cumulative Percent
Valid	Ya	24	46.2	46.2	46.2
	Tidak	28	53.8	53.8	100.0
	Total	52	100.0	100.0	

Apakah ketika kumpul-kumpul dengan teman kamu merokok ?

		Frequency	Percent	Valid Percent	Cumulative Percent
Valid	Tidak	52	100.0	100.0	100.0

Apakah kamu akan menegur orang yang merokok di sekitarmu ?

		Frequency	Percent	Valid Percent	Cumulative Percent
Valid	Tidak	3	5.8	5.8	5.8
	Ya	49	94.2	94.2	100.0
	Total	52	100.0	100.0	

Apakah kamu pernah mengikuti penyuluhan kesehatan tentang bahaya rokok ?

		Frequency	Percent	Valid Percent	Cumulative Percent
Valid	Ya	52	100.0	100.0	100.0

G. OUTPUT UNIVARIAT

Usia Responden

		Frequency	Percent	Valid Percent	Cumulative Percent
Valid	13 Tahun	16	30.8	30.8	30.8
	14 Tahun	27	51.9	51.9	82.7
	15 Tahun	9	17.3	17.3	100.0
	Total	52	100.0	100.0	

Jenis Kelamin

		Frequency	Percent	Valid Percent	Cumulative Percent
Valid	Laki-Laki	18	34.6	34.6	34.6
	Perempuan	34	65.4	65.4	100.0
	Total	52	100.0	100.0	

Terdapat Perokok Dalam Keluarga

		Frequency	Percent	Valid Percent	Cumulative Percent
Valid	Ya Terdapat Perokok Di Dalam Keluarga	33	63.5	63.5	63.5
	Tidak Terdapat Perokok Di Dalam Keluarga	19	36.5	36.5	100.0
	Total	52	100.0	100.0	

Keterangan Pertanyaan Pengetahuan (Pre-Test)

		Frequency	Percent	Valid Percent	Cumulative Percent
Valid	Kurang	6	11.5	11.5	11.5
	Cukup	18	34.6	34.6	46.2
	Baik	28	53.8	53.8	100.0
	Total	52	100.0	100.0	

Keterangan Pertanyaan Pengetahuan (Post-Test)

		Frequency	Percent	Valid Percent	Cumulative Percent
Valid	Cukup	4	7.7	7.7	7.7
	Baik	48	92.3	92.3	100.0
	Total	52	100.0	100.0	

Keterangan Pertanyaan Sikap (Pre-Test)

		Frequency	Percent	Valid Percent	Cumulative Percent
Valid	Cukup	9	17.3	17.3	17.3
	Baik	43	82.7	82.7	100.0
	Total	52	100.0	100.0	

Keterangan Pertanyaan Sikap (Post-Test)

		Frequency	Percent	Valid Percent	Cumulative Percent
Valid	Cukup	1	1.9	1.9	1.9
	Baik	51	98.1	98.1	100.0
	Total	52	100.0	100.0	

Keterangan Pertanyaan Tindakan (Pre-Test)

		Frequency	Percent	Valid Percent	Cumulative Percent
Valid	Kurang	2	3.8	3.8	3.8
	Cukup	13	25.0	25.0	28.8
	Baik	37	71.2	71.2	100.0
	Total	52	100.0	100.0	

Keterangan Pertanyaan Tindakan (Post-Test)

	Frequency	Percent	Valid Percent	Cumulative Percent
Valid Baik	52	100.0	100.0	100.0

Rokok Yang Pertama Kalian Kenal (Pertama Kali Di Hisap/Pertama Kali Di Beli)

		Frequency	Percent	Valid Percent	Cumulative Percent
Valid	Rokok Filter	33	63.5	63.5	63.5
	Rokok Kretek	19	36.5	36.5	100.0
	Total	52	100.0	100.0	

Usia Pertama Kali Merokok

		Frequency	Percent	Valid Percent	Cumulative Percent
Valid	Tidak	46	88.5	88.5	88.5
	7 Tahun	1	1.9	1.9	90.4
	8 Tahun	1	1.9	1.9	92.3
	10 Tahun	1	1.9	1.9	94.2
	12 Tahun	2	3.8	3.8	98.1
	13 Tahun	1	1.9	1.9	100.0
	Total	52	100.0	100.0	

Alasan Merokok

		Frequency	Percent	Valid Percent	Cumulative Percent
Valid	Tidak	46	88.5	88.5	88.5
	Coba-Coba	5	9.6	9.6	98.1
	Rokok Adalah Cara Berkelas Untuk Bunuh Diri	1	1.9	1.9	100.0
	Total	52	100.0	100.0	

H. OUTPUT BIVARIAT

One-Sample Kolmogorov-Smirnov Test

		Skor Pertanyaan Pengetahuan (Pre-Test)	Skor Pertanyaan Pengetahuan (Post-Test)	Skor Pertanyaan Sikap (Pre-Test)	Skor Pertanyaan Sikap (Post-Test)	Skor Pertanyaan Tindakan (Pre-Test)	Skor Pertanyaan Tindakan (Post-Test)
N		52	52	52	52	52	52
Normal Parameters ^{a,b}	Mean	6.00	8.12	46.48	50.27	3.87	5.48
	Std. Deviation	1.858	1.617	5.913	3.976	1.253	.505
Most Extreme Differences	Absolute	.166	.183	.121	.111	.254	.349
	Positive	.166	.119	.083	.075	.169	.349
	Negatif	-.128	-.183	-.121	-.111	-.254	-.329
Test Statistic		.166	.183	.121	.111	.254	.349
Asymp. Sig. (2-tailed)		.001 ^c	.000 ^c	.054 ^c	.154 ^c	.000 ^c	.000 ^c

a. Test distribution is Normal.

b. Calculated from data.

c. Lilliefors Significance Correction.

MAKASSAR

Descriptive Statistics

	N	Range	Minimum	Maximum	Mean	Std. Deviation
Skor Pertanyaan Pengetahuan (Pre-Test)	52	8	2	10	6.00	1.858
Skor Pertanyaan Pengetahuan (Post-Test)	52	6	5	11	8.12	1.617
Skor Pertanyaan Sikap (Pre-Test)	52	27	29	56	46.48	5.913
Skor Pertanyaan Sikap (Post-Test)	52	20	36	56	50.27	3.976
Skor Pertanyaan Tindakan (Pre-Test)	52	6	0	6	3.87	1.253
Skor Pertanyaan Tindakan (Post-Test)	52	1	5	6	5.48	.505
Valid N (listwise)	52					

Ranks

		N	Mean Rank	Sum of Ranks
Skor Pertanyaan Pengetahuan (Post-Test) - Skor Pertanyaan Pengetahuan (Pre-Test)	Negatif Ranks	0 ^a	.00	.00
	Positive Ranks	50 ^b	25.50	1275.00
	Ties	2 ^c		
	Total	52		
Skor Pertanyaan Sikap (Post-Test) - Skor Pertanyaan Sikap (Pre-Test)	Negatif Ranks	0 ^d	.00	.00
	Positive Ranks	45 ^e	23.00	1035.00
	Ties	7 ^f		
	Total	52		
Skor Pertanyaan Tindakan (Post-Test) - Skor Pertanyaan Tindakan (Pre-Test)	Negatif Ranks	0 ^g	.00	.00
	Positive Ranks	43 ^h	22.00	946.00
	Ties	9 ⁱ		
	Total	52		

MAKASSAR

- A. Skor Pertanyaan Pengetahuan (Post-Test) < Skor Pertanyaan Pengetahuan (Pre-Test)
- B. Skor Pertanyaan Pengetahuan (Post-Test) > Skor Pertanyaan Pengetahuan (Pre-Test)
- C. Skor Pertanyaan Pengetahuan (Post-Test) = Skor Pertanyaan Pengetahuan (Pre-Test)
- D. Skor Pertanyaan Sikap (Post-Test) < Skor Pertanyaan Sikap (Pre-Test)
- E. Skor Pertanyaan Sikap (Post-Test) > Skor Pertanyaan Sikap (Pre-Test)
- F. Skor Pertanyaan Sikap (Post-Test) = Skor Pertanyaan Sikap (Pre-Test)
- G. Skor Pertanyaan Tindakan (Post-Test) < Skor Pertanyaan Tindakan (Pre-Test)
- H. Skor Pertanyaan Tindakan (Post-Test) > Skor Pertanyaan Tindakan (Pre-Test)
- I. Skor Pertanyaan Tindakan (Post-Test) = Skor Pertanyaan Tindakan (Pre-Test)

Test Statistics^a

	Skor Pertanyaan Pengetahuan (Post-Test) - Skor Pertanyaan Pengetahuan (Pre-Test)	Skor Pertanyaan Sikap (Post-Test) - Skor Pertanyaan Sikap (Pre-Test)	Skor Pertanyaan Tindakan (Post-Test) - Skor Pertanyaan Tindakan (Pre-Test)
Z	-6.227 ^b	-5.878 ^b	-5.800 ^b
Asymp. Sig. (2- tailed)	.000	.000	.000

a. Wilcoxon Signed Ranks Test

b. Based on negatif ranks.

KELOMPOK EKSPERIMEN 2

A. OUTPUT PRETEST PENGETAHUAN

Hasil olahan tembakau yang dibungkus dalam kemasan di dalamnya terdapat 4.0000 bahan kimia berbahaya dan bersifat ketergantungan, merupakan pengertian ?

		Frequency	Percent	Valid Percent	Cumulative Percent
Valid	Jawaban Salah	15	28.8	28.8	28.8
	Rokok	37	71.2	71.2	100.0
	Total	52	100.0	100.0	

Orang yang tidak merokok tapi karena dia sering berada didekat orang yang sedang merokok dan ikut menghirup asap rokok tersebut,disebut?

		Frequency	Percent	Valid Percent	Cumulative Percent
Valid	Jawaban Salah	8	15.4	15.4	15.4
	Perokok Pasif	44	84.6	84.6	100.0
	Total	52	100.0	100.0	

Zat-zat berbahaya yang terdapat dalam rokok kecuali ?

		Frequency	Percent	Valid Percent	Cumulative Percent
Valid	Jawaban Salah	35	67.3	67.3	67.3
	Hidrogen Sianida	17	32.7	32.7	100.0
	Total	52	100.0	100.0	

Zat apakah yang ada di dalam rokok yang dapat membuat kecanduan ?

		Frequency	Percent	Valid Percent	Cumulative Percent
Valid	Jawaban Salah	23	44.2	44.2	44.2
	Nikotin	29	55.8	55.8	100.0
	Total	52	100.0	100.0	

Zat apakah yang terdapat di dalam rokok yang dapat menyebabkan penyakit kanker ?

		Frequency	Percent	Valid Percent	Cumulative Percent
Valid	Jawaban Salah	43	82.7	82.7	82.7
	Tar	9	17.3	17.3	100.0
	Total	52	100.0	100.0	

Zat apakah yang terdapat di dalam rokok yang dapat menyebabkan menurunnya kadar oksigen dalam darah perokok ?

		Frequency	Percent	Valid Percent	Cumulative Percent
Valid	Jawaban Salah	35	67.3	67.3	67.3
	Karbon Monoksida	17	32.7	32.7	100.0
	Total	52	100.0	100.0	

Mengapa rokok membuat efek ketergantungan kepada penggunanya ?

		Frequency	Percent	Valid Percent	Cumulative Percent
Valid	Jawaban Salah	33	63.5	63.5	63.5
	Karena Di Dalam Rokok Terdapat Nikotin Yang Membuat Perokok Ketergantungan	19	36.5	36.5	100.0
	Total	52	100.0	100.0	

Rokok berbahaya bagi kesehatan siapa ?

		Frequency	Percent	Valid Percent	Cumulative Percent
Valid	Jawaban Salah	13	25.0	25.0	25.0
	Perokok Itu Sendiri Dan Orang Disekitarnya	39	75.0	75.0	100.0
	Total	52	100.0	100.0	

Seberapa besar akibat yang dapat ditimbulkan rokok terhadap orang-orang di sekitarnya ?

		Frequency	Percent	Valid Percent	Cumulative Percent
Valid	Jawaban Salah	39	75.0	75.0	75.0
	Lebih Besar Resiko Dari Pada Orang Yang Merokok	13	25.0	25.0	100.0
	Total	52	100.0	100.0	

Selain menyebabkan gangguan kesehatan merokok dapat menyebabkan kerugian dalam hal apa ?

		Frequency	Percent	Valid Percent	Cumulative Percent
Valid	Jawaban Salah	16	30.8	30.8	30.8
	Perekonomian	36	69.2	69.2	100.0
	Total	52	100.0	100.0	

Apakah yang dapat kita lakukan untuk mencegah penyakit menyerang tubuh kita ?

		Frequency	Percent	Valid Percent	Cumulative Percent
Valid	Jawaban Salah	18	34.6	34.6	34.6
	Menjaga Pola Hidup Sehat	34	65.4	65.4	100.0
	Total	52	100.0	100.0	

B. OUTPUT POSTTEST PENGETAHUAN

Hasil olahan tembakau yang dibungkus dalam kemasan di dalamnya terdapat 4.0000 bahan kimia berbahaya dan bersifat ketergantungan, merupakan pengertian ?

		Frequency	Percent	Valid Percent	Cumulative Percent
Valid	Jawaban Salah	4	7.7	7.7	7.7
	Rokok	48	92.3	92.3	100.0
	Total	52	100.0	100.0	

Orang yang tidak merokok tapi karena dia sering berada didekat orang yang sedang merokok dan ikut menghirup asap rokok tersebut, disebut ?

		Frequency	Percent	Valid Percent	Cumulative Percent
Valid	Jawaban Salah	3	5.8	5.8	5.8
	Perokok Pasif	49	94.2	94.2	100.0
	Total	52	100.0	100.0	

Zat-zat berbahaya yang terdapat dalam rokok kecuali ?

		Frequency	Percent	Valid Percent	Cumulative Percent
Valid	Jawaban Salah	28	53.8	53.8	53.8
	Hidrogen Sianida	24	46.2	46.2	100.0
	Total	52	100.0	100.0	

Zat apakah yang ada di dalam rokok yang dapat membuat kecanduan ?

		Frequency	Percent	Valid Percent	Cumulative Percent
Valid	Jawaban Salah	13	25.0	25.0	25.0
	Nikotin	39	75.0	75.0	100.0
	Total	52	100.0	100.0	

Zat apakah yang terdapat di dalam rokok yang dapat menyebabkan penyakit kanker ?

		Frequency	Percent	Valid Percent	Cumulative Percent
Valid	Jawaban Salah	21	40.4	40.4	40.4
	Tar	31	59.6	59.6	100.0
	Total	52	100.0	100.0	

Zat apakah yang terdapat di dalam rokok yang dapat menyebabkan menurunnya kadar oksigen dalam darah perokok ?

		Frequency	Percent	Valid Percent	Cumulative Percent
Valid	Jawaban Salah	11	21.2	21.2	21.2
	Karbon Monoksida	41	78.8	78.8	100.0
	Total	52	100.0	100.0	

Mengapa rokok membuat efek ketergantungan kepada penggunanya ?

		Frequency	Percent	Valid Percent	Cumulative Percent
Valid	Jawaban Salah	14	26.9	26.9	26.9
	Karena Di Dalam Rokok Terdapat Nikotin Yang Membuat Perokok Ketergantungan	38	73.1	73.1	100.0
	Total	52	100.0	100.0	

Rokok berbahaya bagi kesehatan siapa ?

		Frequency	Percent	Valid Percent	Cumulative Percent
Valid	Jawaban Salah	2	3.8	3.8	3.8
	Perokok Itu Sendiri Dan Orang Disekitarnya	50	96.2	96.2	100.0
	Total	52	100.0	100.0	

Seberapa besar akibat yang dapat ditimbulkan rokok terhadap orang-orang di sekitarnya ?

		Frequency	Percent	Valid Percent	Cumulative Percent
Valid	Jawaban Salah	14	26.9	26.9	26.9
	Lebih Besar Resiko Dari Pada Orang Yang Merokok	38	73.1	73.1	100.0
	Total	52	100.0	100.0	

Selain menyebabkan gangguan kesehatan merokok dapat menyebabkan kerugian dalam hal apa ?

		Frequency	Percent	Valid Percent	Cumulative Percent
Valid	Jawaban Salah	3	5.8	5.8	5.8
	Perekonomian	49	94.2	94.2	100.0
	Total	52	100.0	100.0	

Apakah yang dapat kita lakukan untuk mencegah penyakit menyerang tubuh kita ?

		Frequency	Percent	Valid Percent	Cumulative Percent
Valid	Jawaban Salah	3	5.8	5.8	5.8
	Menjaga Pola Hidup Sehat	49	94.2	94.2	100.0
	Total	52	100.0	100.0	

C. OUTPUT PRETEST SIKAP

Saya merasa lebih percaya diri kalau saya merokok ?

		Frequency	Percent	Valid Percent	Cumulative Percent
Valid	Sangat Setuju	1	1.9	1.9	1.9
	Tidak Setuju	18	34.6	34.6	36.5
	Sangat Tidak Setuju	33	63.5	63.5	100.0
	Total	52	100.0	100.0	

Saya akan tetap merokok walaupun ada orang yang terganggu dengan asap rokok saya ?

		Frequency	Percent	Valid Percent	Cumulative Percent
Valid	Setuju	1	1.9	1.9	1.9
	Tidak Setuju	12	23.1	23.1	25.0
	Sangat Tidak Setuju	39	75.0	75.0	100.0
	Total	52	100.0	100.0	

Jika saya merokok, teman saya akan menasehati saya untuk berhenti merokok ?

		Frequency	Percent	Valid Percent	Cumulative Percent
Valid	Sangat Tidak Setuju	8	15.4	15.4	15.4
	Tidak Setuju	5	9.6	9.6	25.0
	Setuju	25	48.1	48.1	73.1
	Sangat Setuju	14	26.9	26.9	100.0
	Total	52	100.0	100.0	

Jika saya merokok, teman saya akan membiarkan saya ?

		Frequency	Percent	Valid Percent	Cumulative Percent
Valid	Setuju	6	11.5	11.5	11.5
	Tidak Setuju	26	50.0	50.0	61.5
	Sangat Tidak Setuju	20	38.5	38.5	100.0
	Total	52	100.0	100.0	

Jika saya merokok, teman saya akan ikut merokok ?

		Frequency	Percent	Valid Percent	Cumulative Percent
Valid	Setuju	2	3.8	3.8	3.8
	Tidak Setuju	23	44.2	44.2	48.1
	Sangat Tidak Setuju	27	51.9	51.9	100.0
	Total	52	100.0	100.0	

Jika saya tidak merokok, saya akan dijauhi teman saya ?

		Frequency	Percent	Valid Percent	Cumulative Percent
Valid	Sangat Setuju	5	9.6	9.6	9.6
	Setuju	10	19.2	19.2	28.8
	Tidak Setuju	11	21.2	21.2	50.0
	Sangat Tidak Setuju	26	50.0	50.0	100.0
	Total	52	100.0	100.0	

Saya bebas merokok dimana saya inginkan merokok ?

		Frequency	Percent	Valid Percent	Cumulative Percent
Valid	Setuju	4	7.7	7.7	7.7
	Tidak Setuju	15	28.8	28.8	36.5
	Sangat Tidak Setuju	33	63.5	63.5	100.0
	Total	52	100.0	100.0	

Jika ada siswa yang merokok di sekolahmu guru akan menegur siswa tersebut ?

		Frequency	Percent	Valid Percent	Cumulative Percent
Valid	Sangat Tidak Setuju	3	5.8	5.8	5.8
	Tidak Setuju	4	7.7	7.7	13.5
	Setuju	11	21.2	21.2	34.6
	Sangat Setuju	34	65.4	65.4	100.0
	Total	52	100.0	100.0	

Lingkungan sekolah harus dijadikan kawasan bebas asap rokok ?

		Frequency	Percent	Valid Percent	Cumulative Percent
Valid	Sangat Tidak Setuju	14	26.9	26.9	26.9
	Tidak Setuju	11	21.2	21.2	48.1
	Setuju	5	9.6	9.6	57.7
	Sangat Setuju	22	42.3	42.3	100.0
	Total	52	100.0	100.0	

Pihak sekolah harus melarang penjualan rokok di lingkungan sekolah ?

		Frequency	Percent	Valid Percent	Cumulative Percent
Valid	Sangat Tidak Setuju	2	3.8	3.8	3.8
	Tidak Setuju	6	11.5	11.5	15.4
	Setuju	15	28.8	28.8	44.2
	Sangat Setuju	29	55.8	55.8	100.0
	Total	52	100.0	100.0	

Pemberlakuan larangan merokok di tempat umum, sekolah dan tempat ibadah ?

		Frequency	Percent	Valid Percent	Cumulative Percent
Valid	Sangat Tidak Setuju	3	5.8	5.8	5.8
	Tidak Setuju	4	7.7	7.7	13.5
	Setuju	17	32.7	32.7	46.2
	Sangat Setuju	28	53.8	53.8	100.0
	Total	52	100.0	100.0	

Orang-orang harus berhenti merokok karena menyebabkan kematian ?

		Frequency	Percent	Valid Percent	Cumulative Percent
Valid	Sangat Tidak Setuju	2	3.8	3.8	3.8
	Tidak Setuju	3	5.8	5.8	9.6
	Setuju	16	30.8	30.8	40.4
	Sangat Setuju	31	59.6	59.6	100.0
	Total	52	100.0	100.0	

Rokok tidak boleh dijual pada anak di bawa umur 18 tahun ?

		Frequency	Percent	Valid Percent	Cumulative Percent
Valid	Sangat Tidak Setuju	1	1.9	1.9	1.9
	Tidak Setuju	5	9.6	9.6	11.5
	Setuju	16	30.8	30.8	42.3
	Sangat Setuju	30	57.7	57.7	100.0
	Total	52	100.0	100.0	

Pemerintah sebaiknya menaikkan harga rokok ?

		Frequency	Percent	Valid Percent	Cumulative Percent
Valid	Sangat Tidak Setuju	4	7.7	7.7	7.7
	Tidak Setuju	11	21.2	21.2	28.8
	Setuju	21	40.4	40.4	69.2
	Sangat Setuju	16	30.8	30.8	100.0
	Total	52	100.0	100.0	

D. OUTPUT POSTTEST SIKAP

Saya merasa lebih percaya diri kalau saya merokok ?

		Frequency	Percent	Valid Percent	Cumulative Percent
Valid	Sangat Setuju	1	1.9	1.9	1.9
	Tidak Setuju	11	21.2	21.2	23.1
	Sangat Tidak Setuju	40	76.9	76.9	100.0
	Total	52	100.0	100.0	

Saya akan tetap merokok walaupun ada orang yang terganggu dengan asap rokok saya ?

		Frequency	Percent	Valid Percent	Cumulative Percent
Valid	Tidak Setuju	11	21.2	21.2	21.2
	Sangat Tidak Setuju	41	78.8	78.8	100.0
	Total	52	100.0	100.0	

Jika saya merokok, teman saya akan menasehati saya untuk berhenti merokok ?

		Frequency	Percent	Valid Percent	Cumulative Percent
Valid	Sangat Tidak Setuju	3	5.8	5.8	5.8
	Tidak Setuju	14	26.9	26.9	32.7
	Setuju	11	21.2	21.2	53.8
	Sangat Setuju	24	46.2	46.2	100.0
	Total	52	100.0	100.0	

Jika saya merokok, teman saya akan membiarkan saya ?

		Frequency	Percent	Valid Percent	Cumulative Percent
Valid	Setuju	3	5.8	5.8	5.8
	Tidak Setuju	17	32.7	32.7	38.5
	Sangat Tidak Setuju	32	61.5	61.5	100.0
	Total	52	100.0	100.0	

Jika saya merokok, teman saya akan ikut merokok ?

		Frequency	Percent	Valid Percent	Cumulative Percent
Valid	Setuju	1	1.9	1.9	1.9
	Tidak Setuju	16	30.8	30.8	32.7
	Sangat Tidak Setuju	35	67.3	67.3	100.0
	Total	52	100.0	100.0	

Jika saya tidak merokok, saya akan dijauhi teman saya ?

		Frequency	Percent	Valid Percent	Cumulative Percent
Valid	Sangat Setuju	4	7.7	7.7	7.7
	Setuju	2	3.8	3.8	11.5
	Tidak Setuju	14	26.9	26.9	38.5
	Sangat Tidak Setuju	32	61.5	61.5	100.0
	Total	52	100.0	100.0	

Saya bebas merokok dimana saya inginkan merokok ?

		Frequency	Percent	Valid Percent	Cumulative Percent
Valid	Setuju	1	1.9	1.9	1.9
	Tidak Setuju	10	19.2	19.2	21.2
	Sangat Tidak Setuju	41	78.8	78.8	100.0
	Total	52	100.0	100.0	

Jika ada siswa yang merokok di sekolahmu guru akan menegur siswa tersebut ?

		Frequency	Percent	Valid Percent	Cumulative Percent
Valid	Setuju	6	11.5	11.5	11.5
	Sangat Setuju	46	88.5	88.5	100.0
	Total	52	100.0	100.0	

Lingkungan sekolah harus dijadikan kawasan bebas asap rokok ?

		Frequency	Percent	Valid Percent	Cumulative Percent
Valid	Sangat Tidak Setuju	6	11.5	11.5	11.5
	Setuju	4	7.7	7.7	19.2
	Sangat Setuju	42	80.8	80.8	100.0
	Total	52	100.0	100.0	

Pihak sekolah harus melarang penjualan rokok di lingkungan sekolah ?

		Frequency	Percent	Valid Percent	Cumulative Percent
Valid	Sangat Tidak Setuju	1	1.9	1.9	1.9
	Tidak Setuju	1	1.9	1.9	3.8
	Setuju	6	11.5	11.5	15.4
	Sangat Setuju	44	84.6	84.6	100.0
	Total	52	100.0	100.0	

Pemberlakuan larangan merokok di tempat umum, sekolah dan tempat ibadah ?

		Frequency	Percent	Valid Percent	Cumulative Percent
Valid	Setuju	8	15.4	15.4	15.4
	Sangat Setuju	44	84.6	84.6	100.0
	Total	52	100.0	100.0	

Orang-orang harus berhenti merokok karena menyebabkan kematian ?

		Frequency	Percent	Valid Percent	Cumulative Percent
Valid	Tidak Setuju	1	1.9	1.9	1.9
	Setuju	8	15.4	15.4	17.3
	Sangat Setuju	43	82.7	82.7	100.0
	Total	52	100.0	100.0	

Rokok tidak boleh dijual pada anak di bawa umur 18 tahun ?

		Frequency	Percent	Valid Percent	Cumulative Percent
Valid	Setuju	8	15.4	15.4	15.4
	Sangat Setuju	44	84.6	84.6	100.0
	Total	52	100.0	100.0	

Pemerintah sebaiknya menaikkan harga rokok ?

		Frequency	Percent	Valid Percent	Cumulative Percent
Valid	Setuju	13	25.0	25.0	25.0
	Sangat Setuju	39	75.0	75.0	100.0
	Total	52	100.0	100.0	

E. OUTPUT PRETEST TINDAKAN

Apakah kamu perokok ?

		Frequency	Percent	Valid Percent	Cumulative Percent
Valid	Ya	5	9.6	9.6	9.6
	Tidak	47	90.4	90.4	100.0
	Total	52	100.0	100.0	

Apakah kamu pernah merokok ?

		Frequency	Percent	Valid Percent	Cumulative Percent
Valid	Ya	13	25.0	25.0	25.0
	Tidak	39	75.0	75.0	100.0
	Total	52	100.0	100.0	

Apakah kamu pernah membeli rokok ?

		Frequency	Percent	Valid Percent	Cumulative Percent
Valid	Ya	36	69.2	69.2	69.2
	Tidak	16	30.8	30.8	100.0
	Total	52	100.0	100.0	

Apakah ketika kumpul-kumpul dengan teman kamu merokok ?

		Frequency	Percent	Valid Percent	Cumulative Percent
Valid	Ya	4	7.7	7.7	7.7
	Tidak	48	92.3	92.3	100.0
	Total	52	100.0	100.0	

Apakah kamu akan menegur orang yang merokok di sekitarmu ?

		Frequency	Percent	Valid Percent	Cumulative Percent
Valid	Tidak	16	30.8	30.8	30.8
	Ya	36	69.2	69.2	100.0
	Total	52	100.0	100.0	

Apakah kamu pernah mengikuti penyuluhan kesehatan tentang bahaya rokok ?

		Frequency	Percent	Valid Percent	Cumulative Percent
Valid	Tidak	33	63.5	63.5	63.5
	Ya	19	36.5	36.5	100.0
	Total	52	100.0	100.0	

F. OUTPUT POSTTEST TINDAKAN

Apakah kamu perokok ?

		Frequency	Percent	Valid Percent	Cumulative Percent
Valid	Tidak	52	100.0	100.0	100.0

Apakah kamu pernah merokok ?

		Frequency	Percent	Valid Percent	Cumulative Percent
Valid	Tidak	52	100.0	100.0	100.0

Apakah kamu pernah membeli rokok ?

		Frequency	Percent	Valid Percent	Cumulative Percent
Valid	Ya	19	36.5	36.5	36.5
	Tidak	33	63.5	63.5	100.0
	Total	52	100.0	100.0	

Apakah ketika kumpul-kumpul dengan teman kamu merokok ?

		Frequency	Percent	Valid Percent	Cumulative Percent
Valid	Tidak	52	100.0	100.0	100.0

Apakah kamu akan menegur orang yang merokok di sekitarmu ?

		Frequency	Percent	Valid Percent	Cumulative Percent
Valid	Tidak	8	15.4	15.4	15.4
	Ya	44	84.6	84.6	100.0
	Total	52	100.0	100.0	

**Apakah kamu pernah mengikuti penyuluhan kesehatan
tentang bahaya rokok ?**

	Frequency	Percent	Valid Percent	Cumulative Percent
Valid Ya	52	100.0	100.0	100.0

G. OUTPUT UNIVARIAT

Usia Responden

	Frequency	Percent	Valid Percent	Cumulative Percent
Valid 13 Tahun	10	19.2	19.2	19.2
14 Tahun	35	67.3	67.3	86.5
15 Tahun	7	13.5	13.5	100.0
Total	52	100.0	100.0	

Jenis Kelamin

	Frequency	Percent	Valid Percent	Cumulative Percent
Valid Laki-Laki	29	55.8	55.8	55.8
Perempuan	23	44.2	44.2	100.0
Total	52	100.0	100.0	

Terdapat Perokok Dalam Keluarga

	Frequency	Percent	Valid Percent	Cumulative Percent
Valid Ya Terdapat Perokok Di Dalam Keluarga	40	76.9	76.9	76.9
Tidak Terdapat Perokok Di Dalam Keluarga	12	23.1	23.1	100.0
Total	52	100.0	100.0	

Keterangan Pertanyaan Pengetahuan (Pre-Test)

	Frequency	Percent	Valid Percent	Cumulative Percent
Valid Kurang	6	11.5	11.5	11.5
Cukup	18	34.6	34.6	46.2
Baik	28	53.8	53.8	100.0

Total	52	100.0	100.0
-------	----	-------	-------

Keterangan Pertanyaan Pengetahuan (Post-Test)

		Frequency	Percent	Valid Percent	Cumulative Percent
Valid	Cukup	1	1.9	1.9	1.9
	Baik	51	98.1	98.1	100.0
	Total	52	100.0	100.0	

Keterangan Pertanyaan Sikap (Pre-Test)

		Frequency	Percent	Valid Percent	Cumulative Percent
Valid	Cukup	9	17.3	17.3	17.3
	Baik	43	82.7	82.7	100.0
	Total	52	100.0	100.0	

Keterangan Pertanyaan Sikap (Post-Test)

		Frequency	Percent	Valid Percent	Cumulative Percent
Valid	Cukup	2	3.8	3.8	3.8
	Baik	50	96.2	96.2	100.0
	Total	52	100.0	100.0	

Keterangan Pertanyaan Tindakan (Pre-Test)

		Frequency	Percent	Valid Percent	Cumulative Percent
Valid	Kurang	4	7.7	7.7	7.7
	Cukup	13	25.0	25.0	32.7
	Baik	35	67.3	67.3	100.0
	Total	52	100.0	100.0	

Keterangan Pertanyaan Tindakan (Post-Test)

		Frequency	Percent	Valid Percent	Cumulative Percent
Valid	Baik	52	100.0	100.0	100.0

Rokok Yang Pertama Kalian Kenal (Pertama Kali Di Hisap/Pertama Kali Di Beli)

		Frequency	Percent	Valid Percent	Cumulative Percent
Valid	Rokok Filter	38	73.1	73.1	73.1
	Rokok Kretek	6	11.5	11.5	84.6
	Vape	8	15.4	15.4	100.0
	Total	52	100.0	100.0	

Usia Pertama Kali Merokok

		Frequency	Percent	Valid Percent	Cumulative Percent
Valid	Tidak	41	78.8	78.8	78.8
	6 Tahun	2	3.8	3.8	82.7
	9 Tahun	1	1.9	1.9	84.6
	10 Tahun	2	3.8	3.8	88.5
	11 Tahun	1	1.9	1.9	90.4
	13 Tahun	4	7.7	7.7	98.1
	14 Tahun	1	1.9	1.9	100.0
	Total	52	100.0	100.0	

Alasan Merokok

		Frequency	Percent	Valid Percent	Cumulative Percent
Valid	Tidak	41	78.8	78.8	78.8
	Coba-Coba	9	17.3	17.3	96.2
	Penasaran	1	1.9	1.9	98.1
	Terlihat Keren	1	1.9	1.9	100.0
	Total	52	100.0	100.0	

MAKASSAR

H. OUTPUT BIVARIAT

One-Sample Kolmogorov-Smirnov Test

		Skor Pertanyaan Pengetahuan (Pre-Test)	Skor Pertanyaan Pengetahuan (Post-Test)	Skor Pertanyaan Sikap (Pre-Test)	Skor Pertanyaan Sikap (Post-Test)	Skor Pertanyaan Tindakan (Pre-Test)	Skor Pertanyaan Tindakan (Post-Test)
N		52	52	52	52	52	52
Normal Parameters ^{a,b}	Mean	5.65	8.77	46.31	51.50	3.94	5.48
	Std. Deviation	1.825	1.246	5.450	3.334	1.274	.542
Most Extreme Differences	Absolute	.154	.170	.170	.137	.191	.331
	Positive	.106	.135	.079	.089	.126	.312
	Negatif	-.154	-.170	-.170	-.137	-.191	-.331
Test Statistic		.154	.170	.170	.137	.191	.331
Asymp. Sig. (2-tailed)		.003 ^c	.001 ^c	.001 ^c	.017 ^c	.000 ^c	.000 ^c

a. Test distribution is Normal.

b. Calculated from data.

c. Lilliefors Significance Correction.

▲
Descriptive Statistics

	N	Range	Minimum	Maximum	Mean	Std. Deviation
Skor Pertanyaan Pengetahuan (Pre-Test)	52	8	1	9	5.65	1.825
Skor Pertanyaan Pengetahuan (Post-Test)	52	6	5	11	8.77	1.246
Skor Pertanyaan Sikap (Pre-Test)	52	22	32	54	46.31	5.450
Skor Pertanyaan Sikap (Post-Test)	52	15	41	56	51.50	3.334
Skor Pertanyaan Tindakan (Pre-Test)	52	5	1	6	3.94	1.274
Skor Pertanyaan Tindakan (Post-Test)	52	2	4	6	5.48	.542
Valid N (listwise)	52					

Ranks

		N	Mean Rank	Sum of Ranks
Skor Pertanyaan Pengetahuan (Post-Test) - Skor Pertanyaan Pengetahuan (Pre-Test)	Negatif Ranks	0 ^a	.00	.00
	Positive Ranks	52 ^b	26.50	1378.00
	Ties	0 ^c		
	Total	52		
Skor Pertanyaan Sikap (Post-Test) - Skor Pertanyaan Sikap (Pre-Test)	Negatif Ranks	0 ^d	.00	.00
	Positive Ranks	50 ^e	25.50	1275.00
	Ties	2 ^f		
	Total	52		
Skor Pertanyaan Tindakan (Post-Test) - Skor Pertanyaan Tindakan (Pre-Test)	Negatif Ranks	0 ^g	.00	.00
	Positive Ranks	45 ^h	23.00	1035.00
	Ties	7 ⁱ		
	Total	52		

MAKASSAR

- A. Skor Pertanyaan Pengetahuan (Post-Test) < Skor Pertanyaan Pengetahuan (Pre-Test)
- B. Skor Pertanyaan Pengetahuan (Post-Test) > Skor Pertanyaan Pengetahuan (Pre-Test)
- C. Skor Pertanyaan Pengetahuan (Post-Test) = Skor Pertanyaan Pengetahuan (Pre-Test)
- D. Skor Pertanyaan Sikap (Post-Test) < Skor Pertanyaan Sikap (Pre-Test)
- E. Skor Pertanyaan Sikap (Post-Test) > Skor Pertanyaan Sikap (Pre-Test)
- F. Skor Pertanyaan Sikap (Post-Test) = Skor Pertanyaan Sikap (Pre-Test)
- G. Skor Pertanyaan Tindakan (Post-Test) < Skor Pertanyaan Tindakan (Pre-Test)
- H. Skor Pertanyaan Tindakan (Post-Test) > Skor Pertanyaan Tindakan (Pre-Test)
- I. Skor Pertanyaan Tindakan (Post-Test) = Skor Pertanyaan Tindakan (Pre-Test)

Test Statistics^a

	Skor Pertanyaan Pengetahuan (Post-Test) - Skor Pertanyaan Pengetahuan (Pre-Test)	Skor Pertanyaan Sikap (Post- Test) - Skor Pertanyaan Sikap (Pre-Test)	Skor Pertanyaan Tindakan (Post- Test) - Skor Pertanyaan Tindakan (Pre-Test)
Z	-6.402 ^b	-6.174 ^b	-5.961 ^b
Asymp. Sig. (2-tailed)	.000	.000	.000

a. Wilcoxon Signed Ranks Test

b. Based on negatif ranks.

**EFEKTIVITAS MEDIA PROMOSI KESEHATAN PADA
KELOMPOK KONTROL, KELOMPOK EKSPERIMEN 1
DAN KELOMPOK EKSPERIMEN 2**

Ranks

	KELOMPOK EKSPERIMEN	N	Mean Rank
SELISIH PENGETAHUAN	Kelompok Kontrol	52	67.91
	Kelompok Eksperimen 1 (Ceramah Dan Video Based Learning)	52	69.29
	Kelompok Eksperimen 2 (Ceramah Dan Alat Peraga)	52	98.30
	Total	156	
SELISIH SIKAP	Kelompok Kontrol	52	66.03
	Kelompok Eksperimen 1 (Ceramah Dan Video Based Learning)	52	75.43
	Kelompok Eksperimen 2 (Ceramah Dan Alat Peraga)	52	94.04
	Total	156	
SELISIH TINDAKAN	Kelompok Kontrol	52	72.24
	Kelompok Eksperimen 1 (Ceramah Dan Video Based Learning)	52	82.90
	Kelompok Eksperimen 2 (Ceramah Dan Alat Peraga)	52	80.36
	Total	156	

UNIVERSITAS ISLAM NEGERI

Test Statistics^{a,b}

	SELISIH PENGETAHUAN	SELISIH SIKAP	SELISIH TINDAKAN
Kruskal-Wallis H	16.298	10.539	1.726
df	2	2	2
Asymp. Sig.	.000	.005	.422

a. Kruskal Wallis Test

b. Grouping Variabel: KELOMPOK EKSPERIMEN

Lampiran 12

RIWAYAT HIDUP



ST.Hamidah, lahir di Kota Makassar pada tanggal 22 Agustus 2001, merupakan anak pertama dari pasangan Bapak Jefry.K dan Ibu Asia. Penulis memulai pendidikannya di TK Wihdatul Ummah dari tahun 2005 dan tamat di tahun 2007. Pada tahun yang sama penulis melanjutkan pendidikan formal di SDIT (Sekolah Dasar Islam Terpadu) Wihdatul Ummah dan tammat pada tahun 2013. Pada tahun yang sama penulis melanjutkan pendidikan di Madrasah Tsanawiyah Negeri Model Makassar dan tamat pada tahun 2016. Pada tahun yang sama penulis melanjutkan pendidikan kejenjang yang lebih tinggi yaitu di SMK Pratidina Makassar pada kompetensi Keperawatan dan tamat pada tahun 2019. Penulis kemudian melanjutkan pendidikan ketingkat perguruan tinggi dan terdaftar sebagai Mahasiswa di Jurusan Kesehatan Masyarakat konsentrasi Promosi Kesehatan dan Ilmu Perilaku angkatan 2019 Universitas Islam Negeri Alauddi Makassar.

UNIVERSITAS ISLAM NEGERI
ALAUDDIN
MAKASSAR