

**HUBUNGAN ASUPAN MAKANAN, KUALITAS TIDUR, DAN  
INTENSITAS BERMAIN *GAME ONLINE* DENGAN STATUS  
GIZI REMAJA DI SMA NEGERI 12 MAKASSAR**



UNIVERSITAS ISLAM NEGERI  
**ALAUDDIN**  
M A K A S S A R

**SKRIPSI**

**Diajukan untuk Memenuhi Salah Satu Syarat Memperoleh Gelar  
Sarjana Kesehatan Masyarakat Program Studi Kesehatan  
Masyarakat pada Fakultas Kedokteran dan Ilmu Kesehatan  
UIN Alauddin Makassar**

**Oleh:**

**Ichsanul Ahkam L**

**70200119047**

UNIVERSITAS ISLAM NEGERI  
**ALAUDDIN**  
M A K A S S A R  
**Program Studi Kesehatan Masyarakat  
Fakultas Kedokteran dan Ilmu Kesehatan  
Universitas Islam Negeri Alauddin Makassar**

**2023**

## **PERNYATAAN KEASLIAN SKRIPSI**

Mahasiswa yang bertanda tangan di bawah ini:

Nama : Ichsanul Ahkam L  
Nim : 70200119047  
Tempat, Tanggal Lahir : Ujung Pandang, 05 Juli 1999  
Jurusan/Peminatan : Kesehatan Masyarakat/Gizi  
Fakultas : Kedokteran dan Ilmu Kesehatan  
Alamat : Jl. Borong Raya Komp. Pesona Nirwana Blok A/6  
Judul : Hubungan Asupan Makanan, Kualitas Tidur, dan Intensitas Bermain *Game Online* dengan Status Gizi Remaja di SMA Negeri 12 Makassar

Menyatakan dengan sesungguhnya dan penuh kesadaran, bahwa skripsi ini benar adalah hasil karya sendiri. Jika dikemudian hari terbukti bahwa ditemukan karya ini tiruan, duplikat, plagiat, atau dibuat oleh orang, sebagian atau seluruhnya, maka skripsi dan gelar yang diperoleh karenanya batal demi hukum.

Samata-Gowa, Juli 2023

Penyusun,

UNIVERSITAS ISLAM NEGERI  
**ALAUDDIN**  
M A K A S S A R

Ichsanul Ahkam L  
70200119047

## PENGESAHAN SKRIPSI



Skripsi yang berjudul “ *Hubungan Asupan Makanan, Kualitas Tidur, dan Intensitas Bermain Game Online dengan Status Gizi Remaja di SMA Negeri 12 Makassar*” yang disusun oleh Ichsanul Ahkam L, NIM: 70200119047, Mahasiswa Jurusan Kesehatan Masyarakat pada Fakultas Kedokteran dan Ilmu Kesehatan UIN Alauddin Makassar, telah diuji dan dipertahankan dalam sidang *Munaqasyah* yang diselenggarakan pada hari Kamis, 20 Juli 2023, dinyatakan telah dapat diterima sebagai salah satu syarat memperoleh gelar Sarjana dalam Ilmu Kesehatan, Jurusan Kesehatan Masyarakat.

Gowa, 21 Juli 2023 M  
3 Muharam 1445 H

### DEWAN PENGUJI:

Ketua	: Dr. dr. Syatirah, Sp. A., M.Kes	(.....  )
Sekretaris	: Abd. Majid HR. Lagu, SKM., M.Kes	(.....  )
Munaqisy I	: Yusma Indah Jayadi, S.Gz., M.Kes	(.....  )
Munaqisy II	: Dr. Syamsidar, M.Ag	(.....  )
Pembimbing I	: Irviani Anwar Ibrahim, SKM., M.Kes	(.....  )
Pembimbing II	: A. Syamsiah Adha, S.Gz., MPH	(.....  )

Diketahui Oleh:  
Dekan Fakultas Kedokteran dan Ilmu Kesehatan  
UIN Alauddin Makassar

  
  
Dr. dr. Syatirah, Sp.A., M.Kes  
NIP: 19800701 200604 2 002

## KATA PENGANTAR

بِسْمِ اللَّهِ الرَّحْمَنِ الرَّحِيمِ

Dengan memanjatkan asma Allah SWT yang Maha Pemurah dan Maha Penyayang, segenap rasa nikmat tiada tara hanya milik Allah *subhanahu wa ta'ala* yang telah menganugerahkan segala rahmat, hidayah, nikmat dan inayah-Nya bagi kita semua, serta shalawat dan salam yang tercurahkan senantiasa untuk Rasulullah *Shallallahu alaihi wa sallam*.

Berkat limpahan dan rahmat-Nya, sehingga penulis berhasil menyelesaikan skripsi yang berjudul "Hubungan Asupan Makan, Kualitas Tidur, dan Intensitas Bermain Game Online dengan Status Gizi Remaja di SMA Negeri 12 Makassar". Dalam rangka melengkapi salah satu syarat dalam penyelesaian pendidikan S1 di Fakultas Kedokteran dan Ilmu Kesehatan UIN Alauddin Makassar.

Penulis menyadari bahwa dalam penulisan skripsi ini masih banyak terdapat kekurangan dan masih jauh dari kata sempurna. Segala bentuk kekurangan dalam penulisan skripsi ini merupakan keterbatasan penulis selaku insan dan hamba Allah yang tidak luput dari kesalahan. Kesempurnaan itu hanya milik Allah *subhanahu wa ta'ala*. Namun demikian dari segenap kerendahan hati, penulis menghadirkan skripsi ini yang merupakan bentuk ikhtiar dan kerja keras yang telah penulis lakukan dan berharap hasil penelitian ini bermanfaat bagi seluruh elemen masyarakat. Penulis sadar sepenuhnya bahwa dengan tanpa bantuan dan bimbingan berbagai pihak, sangatlah sulit bagi penulis dalam mengatasi segala kendala dan halangan dalam penyusunan skripsi ini. Oleh karena itu, penulis mengucapkan terima kasih yang setulus-tulusnya kepada Ibunda kami, Hj. Darmawati, SE., MM. Yang telah berjuang keras menjadi *single parent* bagi ketiga anaknya, tanpa kekurangan cinta kasih dan sayangnya, sangat berjasa dalam membesarkan, mendidik dan membimbing penulis dengan penuh perhatian

dan doa restunya sehingga penulis mampu sampai di titik ini. Kepada saudaraku dan saudariku, Muh. Risqul dan Sitti Nurul Maghfirah serta keluarga besarku yang dengan tulus mendoakan serta memberikan dukungan baik dari segi moril maupun materil sehingga mampu menyelesaikan studi di bangku kuliah.

Pada kesempatan ini juga penulis ingin menyampaikan terima kasih sebesar-besarnya kepada:

1. Prof. Dr. H. Hamdan Juhannis, MA,Ph.D, selaku Rektor Universitas Islam Negeri Alauddin Makassar.
2. Dr. dr. Syatirah Djalaluddin, M.Kes., Sp.A, selaku Dekan Fakultas Kedokteran dan Ilmu Kesehatan Universitas Islam Negeri Alauddin Makassar dan para Wakil Dekan I, II, dan III.
3. Abd. Majid Hr. Lagu, SKM., M.Kes, selaku Ketua Jurusan Kesehatan Masyarakat dan Sukfitrianty Syahrir, SKM., M.Kes, selaku Sekretaris Jurusan Kesehatan Masyarakat Fakultas Kedokteran dan Ilmu Kesehatan Universitas Islam Negeri Alauddin Makassar.
4. Irviani Anwar Ibrahim, SKM., M.Kes, selaku Dosen Pembimbing I dan A. Syamsiah Adha, S.Gz., MPH selaku Dosen Pembimbing II yang telah dengan ikhlas meluangkan waktu, tenaga, dan pikiran untuk mengarahkan penulis dalam menyelesaikan skripsi ini.
5. Yusma Indah Jayadi, S.Gz., M.Kes selaku Dosen Penguji Kompetensi dan Dr. Syamsidar, M.Ag, selaku dosen penguji Integrasi Keislaman yang telah banyak memberi masukan dan saran kepada penulis dalam menyelesaikan skripsi ini.
6. Emmi Bujawati, SKM., M.Kes selaku dosen pembimbing akademik yang telah memberikan bimbingan dan perhatian terkait akademik peneliti selama berkuliah di Universitas Islam Negeri Alauddin makassar.

7. Seluruh Dosen Prodi Jurusan Kesehatan Masyarakat Fakultas Kedokteran dan Ilmu Kesehatan Universitas Islam Negeri Alauddin Makassar yang telah memberikan ilmu yang bermanfaat selama proses studi. Serta segenap staf Tata Usaha di Fakultas Kedokteran dan Ilmu Kesehatan Universitas Islam Negeri Alauddin Makassar yang banyak berjasa dalam proses penyelesaian administrasi selama perkuliahan hingga penyelesaian skripsi ini.
8. Lembaga Universitas Islam Negeri Alauddin Makassar serta staff dan para responden yang telah memberikan izin serta kemudahan kepada peneliti selama melakukan penelitian.
9. Saudara-saudariku kelas Kesmas A, dan Peminatan Gizi 2019, yang telah membantu dan selalu memberikan dukungan sehingga penulis serta merasa kuat dan tidak pernah lupa untuk menyelesaikan skripsi.
10. Saudara-saudariku, teman-teman KKN Angkatan 69 Desa Bonto Tappalang, Kecamatan Tompobulu, Kabupaten Bantaeng yang membantu saya menyusun skripsi ini sesuai dengan pedoman Karya Tulis Ilmiah UIN Alauddin Makassar.
11. Teman-temanku khususnya Dwi Afika, Andi Nurul Fadyah, Aulia Ananda Asyfyfa, dan Miftahusyakur yang membantu peneliti melakukan pengambilan data selama di lokasi penelitian.
12. Semua pihak yang telah membantu dalam menyelesaikan skripsi ini yang tidak dapat dituliskan satu persatu. Terima kasih atas semuanya yang telah memberi kesan baik dalam proses penulisan skripsi ini.

Atas segala bentuk perhatian dan bantuan dari semua pihak yang ikut berkontribusi dalam penulisan ini, penulis menghaturkan doa kepada Allah SWT. semoga diberikan balasan oleh-Nya dengan pahala yang berlipat ganda.


Dengan penuh kerendahan hati, penulis mengharapkan kritik dan saran yang membangun guna penyempurnaan penulisan skripsi. Akhirnya penulis berharap semoga skripsi ini dapat bermanfaat bagi semua pihak yang membacanya.

Aamiin Ya Rabbal Alamin.

Gowa, 4 Juni 2023

Penulis

**Ichsanul Ahkam L**



## DAFTAR ISI

<b>HALAMAN SAMPUL</b>	
<b>PERNYATAAN KEASLIAN SKRIPSI.....</b>	<b>ii</b>
<b>PENGESAHAN SKRIPSI.....</b>	<b>iii</b>
<b>KATA PENGANTAR.....</b>	<b>iv</b>
<b>DAFTAR ISI.....</b>	<b>viii</b>
<b>DAFTAR TABEL .....</b>	<b>x</b>
<b>DAFTAR GAMBAR.....</b>	<b>xi</b>
<b>DAFTAR LAMPIRAN .....</b>	<b>xii</b>
<b>ABSTRAK .....</b>	<b>xiii</b>
<b>BAB I PENDAHULUAN.....</b>	<b>1</b>
A. Latar Belakang .....	1
B. Rumusan Masalah .....	6
C. Tujuan Penelitian.....	7
D. Definisi Operasional dan Kriteria Objektif .....	7
E. Manfaat Penelitian.....	9
F. Hipotesis .....	10
G. Kajian Pustaka.....	11
<b>BAB II TINJAUAN PUSTAKA .....</b>	<b>16</b>
A. Tinjauan Umum mengenai Status Gizi .....	16
B. Tinjauan Umum mengenai Asupan Makanan.....	21
C. Tinjauan Umum mengenai Kualitas Tidur.....	24
D. Tinjauan Umum mengenai Intensitas Bermain Game Online .....	30
E. Kerangka Teori.....	35
F. Kerangka Konsep .....	36



<b>BAB III METODE PENELITIAN .....</b>	<b>37</b>
A. Jenis Penelitian.....	37
B. Waktu dan Tempat .....	37
C. Populasi dan Sampel .....	37
D. Data Penelitian .....	39
E. Pengolahan dan Penyajian Data .....	40
F. Analisis Data .....	40
G. Instrumen Penelitian.....	40
<b>BAB IV HASIL DAN PEMBAHASAN .....</b>	<b>41</b>
A. Gambaran Umum Lokasi Penelitian .....	41
B. Hasil Penelitian .....	42
C. Pembahasan.....	53
<b>BAB V PENUTUP.....</b>	<b>74</b>
A. Kesimpulan.....	74
B. Saran.....	74
<b>DAFTAR PUSTAKA</b>	
<b>LAMPIRAN</b>	



## DAFTAR TABEL

Tabel 1. 1 Kajian Pustaka.....	11
Tabel 2. 1 Klasifikasi Status Gizi.....	20
Tabel 4. 1 Distribusi Frekuensi Berdasarkan Umur Responden di SMA Negeri 12 Makassar.....	42
Tabel 4. 2 Distribusi Frekuensi Berdasarkan Jenis Kelamin Responden di SMA Negeri 12 Makassar.....	43
Tabel 4. 3 Distribusi Frekuensi Berdasarkan Kelas Responden di SMA Negeri 12 Makassar.....	43
Tabel 4. 4 Distribusi Frekuensi Berdasarkan Status Gizi Responden di SMA Negeri 12 Makassar.....	44
Tabel 4. 5 Distribusi Frekuensi Berdasarkan Asupan Energi Responden di SMA Negeri 12 Makassar.....	45
Tabel 4. 6 Distribusi Frekuensi Berdasarkan Asupan Karbohidrat Responden di SMA Negeri 12 Makassar.....	45
Tabel 4. 7 Distribusi Frekuensi Berdasarkan Asupan Lemak Responden di SMA Negeri 12 Makassar.....	46
Tabel 4. 8 Distribusi Frekuensi Berdasarkan Asupan Protein Responden di SMA Negeri 12 Makassar.....	46
Tabel 4. 9 Distribusi Frekuensi Berdasarkan Kualitas Tidur Responden di SMA Negeri 12 Makassar.....	47
Tabel 4. 10 Distribusi Frekuensi Berdasarkan Intensitas Bermain <i>Game Online</i> Responden di SMA Negeri 12 Makassar.....	47
Tabel 4. 11 Distribusi Hubungan Asupan Energi dengan Status Gizi Remaja di SMA Negeri 12 Makassar.....	48
Tabel 4. 12 Distribusi Hubungan Asupan Karbohidrat dengan Status Gizi Remaja di SMA Negeri 12 Makassar.....	49
Tabel 4. 13 Distribusi Hubungan Asupan Lemak dengan Status Gizi Remaja di SMA Negeri 12 Makassar.....	50
Tabel 4. 14 Distribusi Hubungan Asupan Protein dengan Status Gizi Remaja di SMA Negeri 12 Makassar.....	51
Tabel 4. 15 Distribusi Hubungan Kualitas Tidur dengan Status Gizi Remaja di SMA Negeri 12 Makassar.....	51
Tabel 4. 16 Distribusi Hubungan Intensitas Bermain <i>Game Online</i> dengan Status Gizi Remaja di SMA Negeri 12 Makassar.....	52


## DAFTAR GAMBAR

Gambar 2. 1 Kerangka Teori.....	35
Gambar 2. 2 Kerangka Konsep .....	36



## DAFTAR LAMPIRAN

- Lampiran 1 Kuesioner Penelitian
- Lampiran 2 Surat Pengambilan Data Awal
- Lampiran 3 Surat Izin UIN Alauddin Makassar
- Lampiran 4 Surat Izin PTSP
- Lampiran 5 Kode Etik Penelitian
- Lampiran 6 Surat Keterangan Selesai Penelitian
- Lampiran 7 Absen Responden
- Lampiran 8 Master Tabel
- Lampiran 9 Output SPSS
- Lampiran 10 Dokumentasi



## ABSTRAK

**Nama** : Ichsanul Ahkam L  
**NIM** : 70200119047  
**Judul** : Hubungan Asupan Makanan, Kualitas Tidur, dan Intensitas Bermain *Game Online* dengan Status Gizi Remaja di SMA Negeri 12 Makassar

---

Gizi menjadi indikator penentu taraf kesejahteraan dan kesehatan pada manusia. Kekurangan gizi menyebabkan imun lemah. Sedangkan kelebihan gizi atau obesitas menyebabkan berbagai penyakit seperti hipertensi, penyakit jantung koroner, serta Diabetes Melitus tipe 2. Penelitian ini bertujuan untuk mengetahui hubungan asupan makanan, kualitas tidur, dan intensitas bermain *game online* dengan status gizi remaja di SMA Negeri 12 Makassar.

Jenis penelitian ini menggunakan jenis penelitian kuantitatif dengan pendekatan observasional analitik dan dengan desain *cross sectional*. Populasi pada penelitian ini merupakan siswa kelas X dan XI. Sampel penelitian ini berjumlah 265 responden dengan menggunakan teknik *random sampling*. Analisis pada penelitian ini menggunakan uji *chi square*.

Hasil penelitian ini pada asupan makanan, terdapat hubungan antara asupan energi dengan status gizi remaja ( $p=0,003$ ) dan terdapat hubungan antara asupan karbohidrat dengan status gizi remaja ( $p=0,03$ ). Sedangkan pada asupan lemak tidak terdapat hubungan dengan status gizi remaja ( $p=0,057$ ) dan tidak terdapat hubungan antara asupan protein dengan status gizi remaja ( $p=0,596$ ). Pada kualitas tidur tidak terdapat hubungan dengan status gizi remaja ( $p=0,75$ ). Untuk intensitas bermain *game online* tidak terdapat hubungan dengan status gizi remaja ( $p=0,067$ ).

Disarankan untuk orang tua dan pihak sekolah agar memperhatikan asupan makanan, pola tidur, serta intensitas siswa dalam bermain *game online*.

**Kata Kunci** : Asupan Makanan, Kualitas Tidur, *Game Online*, Status Gizi Remaja.

# BAB I

## PENDAHULUAN

### *A. Latar Belakang*

Status gizi menjadi bentuk kecil kesuksesan dalam upaya peningkatan kesehatan yang selama ini masih banyak yang hanya melihat status gizi pada balita dari segi pengukuran berat serta tinggi badannya. Kesetaraan pada asupan (intake) dengan jumlah kebutuhan zat gizi pada tubuh sebagai fungsi biologis tentu saja sangat penting untuk pertumbuhan dan fungsi fisik saat anak tumbuh dan menjadi remaja. Melakukan kegiatan pemeliharaan kesehatan dan beberapa kegiatan lainnya. Kecukupan nutrisi pada masa remaja juga akan mempengaruhi tingkat kecerdasan individu tersebut di kemudian hari (Marli et al., 2018). Terdapat perbedaan dalam mengkonsumsi zat gizi tiap individu, dan dilihat pada beberapa faktor, seperti usia, aktivitas keseharian tubuh, gender, dan berat atau massa tubuh (Par'i et al., 2017).

Permasalahan gizi seperti gizi kurang, lebih, serta obesitas yang marak terjadi di kalangan remaja (Setiawati et al., 2019). Obesitas dan kegemukan memiliki dampak yang berbahaya. Dapat menimbulkan berbagai penyakit tidak menular. Diantara penyakit itu ialah Sleep Apnea/stop pernapasan saat tidur, gangguan asma, kanker payudara, *Hepatic steatosis*, penyakit pada kandung kemih, kanker prostat, varises, ginjal, gangguan jantung (stroke), Hipertensi, PJK, serta penyakit DM tipe 2 (P2PTM Kemenkes, 2019). Remaja yang kurus atau kurang energi kronis berpotensi menjadi pemicu pada penyakit infeksi serta gangguan hormonal yang memiliki dampak yang begitu buruk pada kesehatan (Kemenkes RI, 2018). Kekurangan gizi serta kelebihan berat badan, obesitas, atau penyakit tidak menular kini menjadi masalah pada banyak negara, dengan perempuan terkena dampak secara tidak merata pada skala penduduk (WHO,

2017). Menurut data WHO pada tahun 2016, prevalensi kejadian obesitas antara usia 5-19 tahun di dunia sebesar 6,8% dan di negara Indonesia persentase 6,1% dan terjadi peningkatan dari tahun 2000 dengan persentase 2,9% dan tahun 2010 sebesar 4,9% (WHO, 2022). Obesitas dapat berhubungan dengan cukup erat terhadap beberapa penyakit tidak menular dan menjadi penyebab prevalensi kematian pada 2,8 juta orang dewasa dalam beberapa tahun (WHO, 2013).

Prevalensi pada status gizi berdasar dari IMT/U di Indonesia pada penduduk berusia 16-18 tahun berdasarkan data riskesdas 2018 dengan obesitas sebesar 4%, gemuk sebesar 9,5%, normal sebesar 78,3%, kurus sebesar 6,7% dan sangat kurus sebesar 1,4%. Prevalensi obesitas usia 16-18 tahun di DKI Jakarta menjadi yang tertinggi dengan 8,3%, prevalensi gemuk tertinggi di Provinsi Papua dengan 13,5%, prevalensi kurus tertinggi di Provinsi Kepulauan Riau dengan 10,2%, dan prevalensi sangat kurus tertinggi di Provinsi Nusa Tenggara Timur dengan 2,7% (Kemenkes RI, 2019a). Berdasarkan karakteristik jenis kelamin, prevalensi obesitas tertinggi yaitu perempuan sebesar 4,5% lebih besar dari laki-laki dengan prevalensi sebesar 3,6%, prevalensi gemuk perempuan dengan persentase 11,4 % dan laki-laki dengan persentase 7,7%, prevalensi kurus perempuan sebesar 3,8% dan laki-laki sebesar 9,5% dan prevalensi sangat kurus perempuan sebesar 2,3% dan laki-laki sebesar 0,5% (Kemenkes RI, 2019a). Berdasar analisis survei konsumsi makanan individu di dalam riskesda bahwa sebesar 40,7% pada masyarakat di Indonesia makan asupan yang mengandung zat lemak, 53,15% konsumsi yang manis, kurang pada asupan sayur maupun buah sebesar 93,5%, dan sebesar 26,1 % masyarakat jarang melakukan aktivitas yang berkenaan dengan fisik (Siswanto, 2014).

Di Provinsi Sulawesi selatan, prevalensi terhadap status gizi pada penduduk usia 16-18 tahun berdasarkan data riskesdas 2018 yaitu obesitas sebesar

2,74%, gemuk sebesar 7,75%, normal sebesar 79,1%, kurus sebesar 8,02%, dan sangat kurus sebesar 2,38%. Sedangkan prevalensi obesitas tertinggi yaitu Kota Pare-pare sebesar 2,51%, prevalensi tertinggi gemuk di Kota Palopo sebesar 15,86%, prevalensi kurus tertinggi di Kabupaten Soppeng sebesar 8,1%, dan prevalensi sangat kurus tertinggi di Kota Makassar sebesar 4,97% (Kemenkes RI, 2019b). Di Kota Makassar, prevalensi status gizi berdasarkan riskesdas 2018 pada penduduk usia 16-18 tahun dengan obesitas sebesar 3,44%, gemuk sebesar 11,77%, normal sebesar 73,05%, kurus sebesar 6,77%, dan sangat kurus sebesar 4,97%.

Gizi menjadi indikator penentu taraf kesejahteraan dan kesehatan pada manusia. Status gizi dipicu pada 2 faktor, yakni langsung serta tidak langsung. Status gizi dipicu melalui dua hal ialah asupan zat gizi (makanan) atau konsumsi zat gizi yang kurang dan kesehatan atau penyakit infeksi. Asupan energi yang kurang menjadi penyebab kemiringan akibatnya kurangnya berat badan atau lebih rendah dari berat badan normal atau ideal (Kemenkes RI, 2017).

Remaja merupakan dimana masa perubahan dari masa sebelum baligh atau kekanakan menuju dewasa. Menurut WHO remaja memiliki rentan usia, mulai dari 12 hingga 24 tahun. Peningkatan kinerja fisik serta kinerja otak pada periode pertumbuhan, harus diikuti dengan asupan zat gizi yang mencukupi kebutuhan tubuh. Kadang kala, terjadi perubahan pada nafsu makan remaja yang cenderung mengalami peningkatan. Namun, sebenarnya semua makanan boleh dikonsumsi, selama makanan itu mencakupi zat gizi sesuai dengan kecukupan tubuh, termasuk juga makanan kategori sehat, serta takarannya sesuai dengan kebutuhan tubuh dan tidak berlebih. Adapun 5 jenis makan yang mesti diperhatikan asupannya oleh remaja yaitu Karbohidrat, protein, sayur, buah dan gula garam, serta lemak yang konsumsinya dibatasi perharinya (Kemenkes RI, 2021). Berdasar pada data hasil



Studi Diet Total (SDT) bahwa angka kebutuhan energi untuk anak usia 13-18 tahun di Indonesia sebesar 72,30%, dan kebutuhan protein dengan persentase 89,50% (Balitbang RI, 2014).

Gaya hidup merupakan faktor yang memberi pengaruh terhadap status gizi seseorang. Adapun gaya hidup yang menjadi pengaruh terhadap status gizi ialah aktivitas fisik. Didefinisikan aktivitas fisik ialah suatu kegiatan dalam upaya mengatur *intake* zat gizi serta zat gizi yang dikeluarkan agar terciptanya status gizi dengan kategori normal, yaitu berat atau massa badan yang ideal. Aktivitas fisik yang dapat memberi pengaruh terhadap status gizi ialah kualitas tidur (Haeril & Asri, 2021). Kualitas tidur remaja banyak memberi dampak terhadap seluruh aspek kehidupan mereka. Data di Indonesia memperlihatkan bahwa kurangnya kualitas tidur pada remaja dengan persentase 63%. Tentu dengan buruknya kualitas tidur memberi pengaruh pada kesehatan. Adapun yang menjadi faktor buruknya kualitas tidur seseorang yaitu bermain dengan gadget, dengan persentase 80% penggunaan gadget mencapai lebih dari 4 jam dalam sehari (Keswara et al., 2019).

Kecenderungan remaja pada masa sekarang ialah lebih sering bermain *game online* daripada melakukan kegiatan berkenaan dengan aktivitas fisik. Hal ini memberi berbagai dampak bagi remaja karena dengan intensitas tinggi dalam bermain *game online* yaitu terganggunya pola makan, mempengaruhi postur tubuh yang cenderung kurus dan keadaan status gizi yang kurang. *Game online* menjadi sangat populer di Indonesia. *Game* meningkat secara signifikan pada masa sekarang. Salah satu yang menjadi kegemaran remaja masa kini adalah bermain *game online*. Seharusnya *game online* dapat dijadikan sebagai pengisi waktu luang, tetapi yang terjadi sekarang orang bermain *game online* dengan intensitas tinggi dan dijadikan sebagai pelampiasan untuk menghindari kehidupan dunia

nyata, dan berdampak menjadi kecanduan. Hal ini memberi dampak buruk diberbagai aspek kehidupan remaja. Kecanduan bermain *game* menurut WHO mulai dikategori sebagai *gaming disorder* atau gangguan pada kejiwaan (Hartanti, 2022). Berdasarkan pada penelitian mengenai *Internet Gaming Disorder (IGD)* pada tujuh negara di Eropa dengan sampel representatif sebesar 12.938 remaja dengan usia yang berkisar 14 sampai 17 tahun, mengenai kecanduan dalam bermain *game online* diketahui hasil penelitian mengatakan bahwa 1,6% dari remaja dapat dikategorikan sebagai IGD, dengan 5,1% sangat beresiko mengalami IGD (Mueller dalam Rangkuti et al., 2021). Sedangkan pernyataan oleh Menkominfo Rudiantara saat konferensi Pers *IDBYTE ESPORTS* 2019, terdapat 40 juta masyarakat Indonesia yang menggeluti permainan *game online*. Sebanyak 67% laki-laki dan 59% perempuan pengguna internet yang aktif pada permainan *game online* (Irawan & Siska W., 2021).

Beberapa penelitian yang menjadi acuan saya dalam pengambilan judul penelitian Hubungan asupan makanan, kualitas tidur, dan bermain *game online* dengan status gizi remaja di SMA Negeri 12 Makassar adalah pada jurnal atau skripsi “Hubungan kualitas tidur dengan status gizi pada anak SMA” oleh (Khasan, 2017), Bahwa antara kualitas tidur dengan status gizi remaja di SMA Negeri 4 Jakarta terdapat hubungan yang cukup bermakna. Adapun “Hubungan Kecanduan Bermain *Game Online* dengan Kegemukan Pada Remaja” oleh (Mulyaningsih, 2021), bahwa antara kejadian kecanduan bermain *game online* terhadap kasus kegemukan pada siswa SMA terdapat hubungan yang signifikan. Serta skripsi yang berjudul “Hubungan Pola Makan Dengan Status Gizi Remaja Di SMK IT An Naba Kota Bogor Tahun 2019” Oleh (Nurholilah et al., 2019), hasilnya dari studi tersebut mengatakan bahwa ditemukannya hubungan yang cukup bermakna pada pola makan siswa dengan kondisi status gizi remaja pada

siswa SMK IT An Naba. Menurut *Newzoo* yang merupakan lembaga riset pemasaran asal Amsterdam di tahun 2017 persentase *gamer* sebesar 40 juta lebih *gamer* di Indonesia dengan persentase *player* laki-laki sebesar 56%. Indonesia menjadi negara Asia Tenggara terbanyak dalam bermain *game online* melalui *Smartphone*, *PC*, serta laptop (Jaya dalam Side et al., 2020).

Pengambilan data awal yang saya lakukan di SMA Negeri 12 Makassar dengan mengukur tinggi serta berat badan serta melakukan perhitungan Indeks Massa Tubuh per Umur (IMT/U) didapatkan sebanyak 76 sampel random dengan kasus obesitas sebesar 11 siswa (14,47%), kelebihan berat badan sebesar 6 siswa (7,9%), normal sebesar 53 siswa (69,74%), dan kurus sebesar 6 siswa (7,9%).

Sehingga peneliti tertarik melakukan penelitian ini sebab kurangnya pengetahuan instansi sekolah maupun siswa mengenai pentingnya status gizi, serta hubungan dari asupan makanan, kualitas tidur, serta intensitas bermain *game online* dengan status gizi remaja di SMA Negeri 12 Makassar. Alasan saya mengambil penelitian tersebut karena tingginya permasalahan status gizi pada remaja di Indonesia, seperti permasalahan obesitas dan *overweight* ini menjadi permasalahan yang serius di Indonesia, khususnya di Makassar. Makassar merupakan peringkat keempat di provinsi Sulawesi Selatan dengan tingkat obesitas dan *overweight* tertinggi pada rentan usia 16-18 tahun dan Makassar berada peringkat pertama dengan tingkat gizi kurang pada rentan usia 16-18 tahun.

### ***B. Rumusan Masalah***

Rumusan masalah dalam pelaksanaan penelitian ini yaitu bagaimanakah korelasi asupan makanan, kualitas tidur, dan intensitas bermain *game online* dengan kondisi status gizi remaja di SMAN 12 Makassar?

### ***C. Tujuan Penelitian***

#### 1. Tujuan Umum

Tujuan penelitian ini ialah untuk mengetahui dan melihat korelasi antara asupan makanan, kualitas tidur, dan Intensitas bermain *game online* dengan kondisi status gizi remaja di SMAN 12 Makassar.

#### 2. Tujuan Khusus

- a. Untuk mengetahui korelasi asupan makanan terhadap kondisi status gizi remaja di SMAN 12 Makassar.
- b. Untuk mengetahui korelasi kualitas tidur terhadap kondisi status gizi remaja di SMAN 12 Makassar.
- c. Untuk mengetahui korelasi intensitas bermain *game online* terhadap kondisi status gizi remaja di SMAN 12 Makassar.

### ***D. Definisi Operasional dan Kriteria Objektif***

#### 1. Status Gizi

Status gizi merupakan hasil pengukuran dengan melihat perhitungan Indeks Massa Tubuh (IMT). Status gizi dilihat saat melakukan pengukuran antropometri terhadap tinggi badan serta berat badan, serta melihat hasil IMT.

Kriteria Objektif:

- a. Normal : jika IMT 18,5-25
- b. Tidak Normal : jika IMT <18,5 atau >25

(PGN, 2014)

Skala Ukur : Nominal

## 2. Asupan Makan

Asupan makanan merupakan total konsumsi energi, protein, lemak dan karbohidrat dalam sehari. Penghitungan pola makan ditentukan melalui pengisian formulir *Food Recall 24 hour*.

Kriteria Objektif:

- a. Baik : jika 80-110% dari AKG (Angka Kecukupan Gizi)
- b. Tidak Baik : jika <80% atau >110% dari AKG (Angka Kecukupan Gizi)

(Widyakarya Nasional Pangan dan Gizi, 2012)

Skala Ukur : Interval

## 3. Kualitas Tidur

Penilaian tidur remaja selama sebulan terakhir dengan melihat kualitas, durasi/jangka waktu tidur, latensi pada tidur, efisiensi tidur, gangguan dalam tidur, penggunaan tidur serta disfungsi pada tidur siang. Pengukuran menggunakan instrumen kuesioner PSQI (*Pittsburgh Sleep Quality Index*)

Kriteria Objektif

- a. Baik :  $\leq 5$
- b. Buruk :  $> 5$

#### 4. Intensitas bermain *game online*

Intensitas dalam bermain *game online* termasuk variabel dengan perhitungan masa pelaksanaannya dalam sehari. Pengukuran dari variabel ini menggunakan kuesioner menggunakan “*The Development of Indonesian Online Game Addiction Questionnaire*” (Jap et al, 2013) yang terdiri dari 7 butir pertanyaan mengenai adiksi dalam bermain *game* dengan skor paling rendah yaitu tidak bermain *game online* sebesar 1 dan skor paling tinggi sebesar 40.

Kriteria Objektif:

- a. Tidak bermain : 1
- b. Jarang : <24
- c. Sering :  $\geq 24$

Skala Ukur : interval

#### ***E. Manfaat Penelitian***

##### 1. Aspek teoritis

Diharapkan penelitian berguna menambah khazanah keilmuan bagi peserta didik di SMA Negeri 12 Makassar mengenai hubungan asupan makanan, kualitas tidur, dan intensitas bermain *game online* dengan status gizi remaja. Hasil penelitian ini diharapkan berguna sebagai referensi pada penelitian-penelitian selanjutnya.

##### 2. Aspek praktis

Untuk memberikan masukan kepada pihak SMA Negeri 12 Makassar dalam upaya memberikan pengetahuan mengenai status gizi pada remaja dan hubungan dari asupan makanan, kualitas tidur, dan dampak terhadap intensitas bermain *game online* terhadap status gizi siswa.

## ***F. Hipotesis***

### 1. Hipotesis Alternatif ( $H_a$ )

- a. Adanya korelasi asupan makanan terhadap kondisi status gizi remaja di SMAN 12 Makassar.
- b. Adanya korelasi kualitas tidur terhadap kondisi status gizi remaja di SMAN 12 Makassar.
- c. Adanya korelasi intensitas bermain *game online* terhadap kondisi status gizi remaja di SMAN 12 Makassar.

### 2. Hipotesis Nol ( $H_0$ )

- a. Tidak terdapat korelasi asupan makanan terhadap kondisi status gizi remaja di SMAN 12 Makassar.
- b. Tidak terdapat korelasi kualitas tidur terhadap kondisi status gizi remaja di SMAN 12 Makassar.
- c. Tidak terdapat korelasi intensitas bermain *game online* terhadap kondisi status gizi remaja di SMAN 12 Makassar.

**G. Kajian Pustaka**

**Tabel 1. 1  
Kajian Pustaka**

No	Nama Peneliti	Judul Penelitian	Variabel Penelitian	Jenis Penelitian	Hasil Penelitian
1.	Atik Rohmawati Mulyaningsih (2019)	Hubungan Kecanduan Bermain <i>Game Online</i> dengan Kegemukan Pada Remaja	Kecanduan <i>Game Online</i> dan Kegemukan	Observasional Korelatif dengan pendekatan <i>Cross Sectional</i>	Pada riset ini mengambil sampel siswa SMA di daerah Jember dan dapat disimpulkan sebagai: <ol style="list-style-type: none"> <li>1. Prevalensi kecanduan remaja dalam bermain <i>game online</i> kategori ringan yaitu (72,8%), serta kategori berat sebesar (27,2)</li> <li>2. Sampel pada riset ini dikategorikan gemuk (M= 1,44; sd= 0,26)</li> <li>3. Adiksi bermain <i>game online</i> ditemukan hubungan terhadap kejadian kegemukan pada siswa (<math>r=0,212</math>; <math>p</math> value=0,007)</li> </ol>
2	Haeril dan Ariana Asri (2021)	Pengaruh Anak yang Aktif Bermain <i>Game Online</i> Terhadap Pola Makan, Status Gizi, dan Postur Tubuh Anak Usia 13-15	<i>Game Online</i> , Pola Makan, Status Gizi, dan Postur Tubuh	Metode Survei dengan desain <i>Cross Sectional</i>	Anak dengan keaktifan bermain <i>Game Online</i> memiliki kategori pola makan yang jarang. Status gizi anak sering bermain <i>game online</i> masuk kategori kurus. Sedangkan klasifikasi postur tubuhnya termasuk kategori kurang.



No	Nama Peneliti	Judul Penelitian	Variabel Penelitian	Jenis Penelitian	Hasil Penelitian
3	Rosalia Tri Haryanti, Tri Susilowati, dan Irma Mustika Sari (2022)	Hubungan Intensitas Penggunaan <i>Gadget</i> terhadap Status Gizi pada Siswa SMK Batik 2 Surakarta	Intensitas penggunaan <i>Gadget</i> dan Status gizi	Metode analitik dengan pendekatan <i>Cross Sectional</i>	Tingginya intensitas pemakaian <i>gadget</i> oleh siswa SMK Batik 2 Surakarta. Status gizi normal pada pelajar yang menggunakan <i>gadget</i> . Intensitas penggunaan <i>gadget</i> memiliki hubungan dengan status gizi siswa di SMK Batik 2 Surakarta.
4	Diah Dwi Utari (2022)	Hubungan Kecanduan <i>Game Online</i> dengan Status Gizi Remaja (Siswa Kelas X dan XI) di SMA Swasta RA. Kartini Tebing Tinggi	Kecanduan <i>game online</i> dan Status gizi remaja	Penelitian Deskriptif Korelasi dengan pendekatan <i>Cross Sectional</i>	Berikut adalah hasil kesimpulan dari penelitian terkait dengan tujuannya: 1. Mayoritas adiksi <i>game online</i> pada responden tergolong dalam kriteria adiksi berat (67,9%) yaitu dengan durasi waktu yang dipakai dalam bermain <i>game online</i> terbanyak yaitu >1 - 2 jam/hari dan 6 - 8 hari/minggu. 2. Status gizi siswa yang bermain <i>game online</i> terbanyak ialah dengan status gizi normal sebesar 49,1%, untuk kurus sebesar 20,8%, untuk gemuk sebesar 17%, sementara sangat gemuk

No	Nama Peneliti	Judul Penelitian	Variabel Penelitian	Jenis Penelitian	Hasil Penelitian
					sebesar 7,5% dan sangat kurus sebesar 5,7%. 3. Tidak terdapat korelasi yang bermakna antara kecanduan <i>game online</i> dengan status gizi remaja yang menjadi sampel penelitian ini.
5	Nabatul Khasan (2017)	Hubungan kualitas tidur dengan status gizi pada anak SMA	Kualitas tidur dan Status gizi	Desain penelitian yang digunakan <i>analitik observational</i> dengan desain potong lintang yang mengikutsertakan 167 siswa SMAN 4 Jakarta	Jumlah responden perempuan sebesar 106 orang dengan persentase 63,5% serta jumlah responden laki-laki sebesar 61 orang dengan persentase 36,5%. Jumlah responden dengan kualitas tidur baik sebesar 75 orang dengan persentase 44,9% dan kualitas tidur buruk sebesar 92 orang dengan persentase 55,1%. Status gizi kurang sebesar 8 orang dengan persentase 4,8%, status gizi normal sebesar 93 orang dengan persentase 55,7%, dan status gizi lebih sebesar 33 orang dengan persentase 19,8%. Ternyata ada hubungan dari kualitas tidur terhadap status gizi.
6	Dwi Febriana	Hubungan Kualitas	Kualitas Tidur dan	<i>Observational Analitik</i>	Tidak adanya hubungan yang

No	Nama Peneliti	Judul Penelitian	Variabel Penelitian	Jenis Penelitian	Hasil Penelitian
		Tidur dengan Status Gizi Pada Mahasiswa Fakultas Kedokteran Universitas Brawijaya	Status Gizi	dengan desain <i>Cross Sectional</i> .	bermakna dari kualitas tidur mahasiswa dengan status gizi pada mahasiswa Fakultas Kedokteran Universitas Brawijaya. Buruknya kualitas tidur kita memberi pengaruh pada status gizi, yaitu bertambahnya Indeks Massa Tubuh
7	Rifka Putri Andayani dan Rizka Ausrianti	Faktor-faktor yang Berhubungan dengan Status Gizi Pada Remaja	Kebiasaan makan, kualitas tidur, aktivitas fisik, dan Status gizi	deskriptif analitik dengan pendekatan desain <i>cross sectional</i>	Kualitas tidur tidak terdapat hubungannya terhadap status gizi, sebaliknya aktivitas fisik terdapat hubungannya terhadap status gizi.
8	Amelia Nurholilah, Tika Noor Prastia, dan Wina Rachmania (2019)	Hubungan Pola Makan Dengan Status Gizi Remaja Di SMK IT An Naba Kota Bogor Tahun 2019	Pola makan dan status gizi	deskriptif kuantitatif dengan menggunakan metode <i>cross sectional</i>	Terdapat hubungan dari pola makan dengan status gizi siswa.
9	Cristina Carpentieri Zollner Salvador, Pedro Makumbundu Kitoko, dan Ana Maria Dianezi Gambardella	<i>Nutritional Status Of Children and Adolescent: Factors Associated To Overweight and Fat Accumulation</i>	Tahap kematangan seksual, tingkat sosial ekonomi, jumlah wanita, IMT ibu, dan aktivitas fisik	evaluasi atau status gizi dari 400 siswa dari studi <i>cross-sectional</i>	Prevalensi defisit nutrisi yang rendah dan prevalensi kelebihan berat badan yang tinggi dan akumulasi lemak di sekitar pinggang diamati, menunjukkan tingkat prevalensi yang lebih tinggi di antara individu dengan

No	Nama Peneliti	Judul Penelitian	Variabel Penelitian	Jenis Penelitian	Hasil Penelitian
					pendapatan lebih tinggi, dengan lebih dari menunjukkan kelebihan berat badan, pada tahap awal atau menengah pematangan seksual, di bawah 14 tahun. usia dan menetap
10	Otuneye AT, Ahmed PA, Abdulkarim AA, Aluko OO, Shatima DR	<i>Relationship between dietary habits and nutritional status among adolescents in Abuja municipal area council of Nigeria</i>	makanan utama (sarapan, makan siang dan makan malam), melewati makan, pengetahuan dan preferensi diet seimbang, pilihan makanan, dan status gizi	<i>Cross Sectional</i> di kalangan remaja	kebiasaan makan yang buruk diidentifikasi di kalangan remaja. Malnutrisi terutama stunting dan <i>wasting</i> teridentifikasi di antara mereka yang melewati makan dan mengonsumsi sedikit buah dan sayur.

## **BAB II**

### **TINJAUAN PUSTAKA**

#### ***A. Tinjauan Umum mengenai Status Gizi***

##### **1. Definisi Status Gizi**

Status gizi didefinisikan sebagai faktor yang berada di level individu, yaitu yang dipengaruhi langsung pada jumlah ataupun jenis asupan dalam makanan dan konsumsi zat gizi serta kesehatan ataupun kondisi infeksi. Dapat dikatakan juga sebagai kondisi fisik tubuh seorang atau kumpulan orang yang dapat dilihat melalui pengukuran asupan gizi (Supriasa et al., 2016). Status gizi berhubungan dengan konsumsi zat gizi makro serta energi. Energi dapat dihasilkan pada makronutrien berupa karbohidrat, protein, dan lemak (Hartini, 2018). Status gizi merupakan suatu situasi kebutuhan dan asupan gizi mengalami keseimbangan dan dibutuhkan dalam pelaksanaan metabolisme (Par'i et al., 2017).

Indonesia memiliki beban ganda malnutrisi dengan masalah kekurangan gizi, serta kelebihan berat badan dan obesitas (WHO, 2018). Prevalensi anemia di kalangan remaja putri Indonesia menurun antara tahun 2001 dan 2013 dari 30% menjadi sekitar 23%. Di antara anak laki-laki, prevalensi anemia pada tahun 2013 adalah sekitar 12% (Kemenkes RI, 2013). Meskipun prevalensi anemia menurun, anemia masih menjadi masalah kesehatan masyarakat dengan variasi regional yang luas. Konsekuensi dari anemia bervariasi berdasarkan waktu, tingkat keparahan dan durasi mulai dari seringnya kelelahan hingga peningkatan risiko kematian dan untuk anak perempuan, komplikasi kehamilan (Silitonga & Nuryeti, 2021).

## 2. Klasifikasi

Klasifikasi pada status gizi anak usia 5-18 tahun menurut Indeks Massa Tubuh per Umur sesuai yang tertuang dalam "Permenkes RI No. 2 tahun 2020 tentang pengukuran antropometri anak": sebagai berikut:

- a. Gizi Buruk (*severely thinnes*)
- b. Gizi Kurang (*thinnes*)
- c. Gizi baik (normal)
- d. Gizi lebih (*overweight*)
- e. Obesitas (Kemenkes RI, 2020).

Dikatakan sebagai obesitas dalam buku karya Adriani (2016) bahwa secara klinis dikatakan obesitas jika Indeks Massa Tubuh (IMT) berkisar  $\geq 30 \text{ kg/m}^2$ . Wanita menjadi obesitas saat lemak dalam tubuhnya sebanyak 27% dari berat badannya, sedangkan Laki-laki sebanyak 25% dari berat badannya. Obesitas kerap dihubungkan dengan berbagai penyakit tidak menular yaitu jantung koroner, hipertensi, kolesterol, diabetes ,dll (Adriani, 2016). Menurut Kemenkes, remaja dengan berat badan kurus akibat dari Kekurangan Energi Kronis (KEK) juga bisa disebabkan karena kekurangan zat gizi, bisa jadi adanya faktor ekonomi dan psikososial yang mempengaruhi seperti penampilan dirinya. KEK berdampak pada pertumbuhan penyakit infeksi serta gangguan hormonal mengganggu kesehatan (Kemenkes RI, 2018).

## 3. Faktor Penyebab Masalah Gizi

Faktor yang menjadi pengaruh terhadap status gizi:

- a. Faktor Primer (Sari, 2020)
  - 1) Kurangnya persediaan pangan pada keluarga, ketidakmampuan keluarga melakukan pemenuhan zat gizi pada konsumsi sehari-hari.

- 2) Kemiskinan, kondisi ekonomi keluarga yang belum mampu mencukupi kesediaan makanan keluarga.
- 3) Pengetahuan kurang tentang zat gizi yang sangat penting menunjang kesehatan.
- 4) Kurang tepatnya kebiasaan makan.

#### b. Faktor Sekunder

Faktor sekunder merupakan aspek yang melakukan pemanfaatan pada zat gizi yang masuk kedalam badan. Tidak tercukupinya kebutuhan zat gizi mengakibatkan munculnya kendala pada proses penyerapan zat gizi di tubuh. Sementara itu mengkonsumsi zat gizi seseorang sudah dikatakan cukup, namun memberi manfaat pada tubuh dengan optimal.

- 1) Pencernaan mengalami gangguan.
- 2) Terganggunya penyerapan pada zat gizi. Parasit seperti cacing perut pada anak menghambat penyerapan zat gizi, makanan yang dimakan oleh anak tersebut tidak menyerap ke tubuh melainkan dikonsumsi oleh cacing tersebut, akibatnya menjadi penghambat pertumbuhan anak.
- 3) Proses metabolisme zat gizi terganggu. Keadaan ini biasanya terjadi karena masalah pada *liver*, penyakit *Diabetes Melitus* atau kencing manis, serta konsumsi dari obat-obatan yang menjadi penyebab penyerapan zat gizi terganggu.
- 4) Gangguan pada sistem *ekskresi*, dengan intensitas buang air kecil berlebih, keringat yang bercucuran banyak, dapat memberi gangguan pada penyerapan zat gizi (Harjamo, Par'i dan Wiyono dalam Sari, 2020).

#### 4. Dampak Masalah Gizi

Obesitas disebabkan dari gangguan pada mekanisme *homeostasis* yang mengatur keseimbangan energi pada tubuh. Ada berbagai dampak yang

ditimbulkan akibat kelebihan gizi atau obesitas. Obesitas menyebabkan berbagai penyakit dengan risiko dua kali lipat pada PJK, *Diabetes Melitus*, stroke, serta *Hipertensi*. Obesitas juga menjadi risiko penyebab penyakit kanker pada laki-laki, yaitu kanker pada usus besar serta kelenjar prostat, dan wanita juga mengalami risiko terkena kanker payudara serta permasalahan pada leher rahim. Permasalahan pada empedu beresiko sebesar 3 kali lipat disebabkan oleh obesitas, peningkatan pada lemak dalam darah dan asam urat. Serta obesitas juga menyebabkan adanya penyumbatan pada pernafasan saat sedang tidur. Akibat obesitas lainnya pada tingkat kesuburan reproduksi yang menurun (P2PTM Kemenkes, 2018a). Sedangkan keadaan berat badan kurang menjadi sebab melemahnya beberapa fungsi pada tubuh, diantaranya seperti penurunan fungsi kelenjar pituitari, gonad, kelenjar tiroid, dan kelenjar adrenal. Serta kondisi seseorang dengan berat badan kurang (kurus) lebih rentan mengalami kecelakaan atau cedera dan mengalami infeksi penyakit. Selain memunculkan masalah biologis, keadaan berat badan kurang (kurus) juga dapat menjadi sebab gangguan pada citra tubuh serta gangguan psikologis yang lain. Allah membenci bagi manusia yang hidupnya hanya sekedar makan saja (Mahan & Raymond, 2017). Seperti dalam perintah Allah SWT dalam Q.S. Muhammad ayat 12:

".....وَالَّذِينَ كَفَرُوا يَتَمَتَّعُونَ وَيَأْكُلُونَ كَمَا تَأْكُلُ الْأَنْعَامُ وَالنَّارُ مَثْوَىٰ لَهُمْ ﴿١٢﴾"

Terjemahnya:

“Orang-orang kafir bersenang-senang (di dunia) dan mereka makan seperti makannya binatang. dan Jahannam adalah tempat tinggal mereka.”

Menurut tafsir Jalalain bahwa sesungguhnya Allah memperuntukkan surga bagi mereka yang dikatakan beriman senantiasa melaksanakan berbagai amalan saleh yang didalamnya mengalir dibawahnya sungai-sungai. Serta orang-orang kafir yang mementingkan kehidupan yang makan hanya mementingkan keadaan perut dan nafsu syahwatnya dan meninggalkan permasalahan akhirat. maka



neraka merupakan tempat terakhirnya atau, tempat menetap serta tempat kembali mereka yang kekal (Tafsir Al-Jalalain).

Pola makan sampai diatur dalam Islam bahwa makan secukupnya dan tidak berlebihan. Karena tubuh kita juga membutuhkan selain makanan. Bahkan dalam Islam membagi 3 isi perut kita, yaitu makan, minum, dan nafas.

Serta Rasulullah juga bersabda bahwa:

"لَوْ كَانَ هَذَا فِي غَيْرِ هَذَا لَكَانَ خَيْرًا لَكَ"

Artinya:

"*Andai gendut ini tidak di sini, niscaya itu lebih baik bagimu.* (HR. Ahmad 15868, dan sanadnya didhaifkan Syaib al-Arnauth)."

Imam Ahmad dan At-Thabrani meriwayatkan hadis ini bahwa Rasulullah pernah melihat seorang pria dengan perut yang buncit atau sangat gemuk dan mengatakan sesuai hadis ini sambil menggerakkan jari-jarinya. Bahwa Rasulullah membenci orang-orang yang mengabaikan masalah makanan yang masuk kedalam tubuhnya.

#### 5. Indikator

Menurut WHO dalam website P2PTM Kemenkes mengenai klasifikasi obesitas :

**Tabel 2. 1**  
**Klasifikasi Status Gizi**

<b>Klasifikasi</b>	<b>IMT</b>
Berat Badan Kurang	<18,5
Berat Badan Normal	18,5-22,9
Berat Badan Lebih	23-24,9
Obesitas I	25-29,9
Obesitas II	≥30

(P2PTM Kemenkes, 2018b)

## ***B. Tinjauan Umum mengenai Asupan Makanan***

### **1. Definisi Asupan Makanan**

Asupan makanan ialah segala kategori yang disantap masuk kedalam badan. Tingkat konsumsi (kalori dan protein) yang sesuai dengan mempengaruhi keadaan status gizi . Jika pemenuhan makanan sudah sesuai dengan jumlah dan kandungan gizi lebih dari kebutuhan dikatakan sebagai konsumsi yang berlebihan, maka menjadi pemicu terjadinya gizi lebih (*overnutrition state*), dan yang terjadi sebaliknya jika kurang secara jumlah dan kandungan gizi maka menimbulkan gizi kurang (*undernutrition*) (Rachman, 2011). Sedangkan menurut Suhardjo (2005) merupakan pemilihan makanan oleh seseorang atau kelompok akibat reaksi-reaksi pada bentuk pengaruh fisiologis, psikologis, budaya dan sosial. Dalam buku pola makan dan obesitas karya Toto Sudargo,dkk (2014) :

“Perilaku makan merupakan sebab permasalahan pada kejadian obesitas. Tiga hal yang harus dititikberatkan pada perilaku makan seseorang, yaitu pengendalian makan, emosi, dan rasa lapar (Hays dalam Sudargo et al., 2014)”

Allah pun telah memerintahkan kita perihal dalam mengkonsumsi makanan dari sumber yang halal dan tidak berlebihan, seperti yang tertera dalam Al-Qur’an dalam surah Al-A’raf ayat 31 :

“.....وَكُلُوا وَاشْرَبُوا وَلَا تُسْرِفُوا إِنَّهُ لَا يُحِبُّ الْمُسْرِفِينَ ﴿٣١﴾”

Terjemahnya:

“.....makan dan minumlah, tetapi jangan berlebihan. Sungguh, Allah tidak menyukai orang yang berlebih-lebihan.”

Tafsiran ayat ini, Allah menetapkan aturan makan dan minum. Selama periode Jahiliyah, makanan yang dikonsumsi selama ibadah haji hanya untuk mengenyangkan, tidak memperhatikan kandungan gizi yang bermanfaat untuk tubuh, maka dengan diturunkannya ayat ini, semua yang masuk kedalam tubuh harus yang memiliki gizi yang cukup dan waktunya diatur agar kesehatan terjaga. Sehingga manusia mampu melaksanakan segala bentuk ibadah. Dalam ayat ini tertuang anjuran agar memakai pakaian yang terbaik, mengkonsumsi makanan

serta minuman yang bermanfaat adalah sebagai bentuk pengaturan serta pemeliharaan kesehatan agar mampu melaksanakan ibadah kepada Allah secara sempurna. Karena makanan dan minuman erat kaitannya dengan permasalahan kesehatan. Berlebihan maupun kekurangan dalam mengonsumsi makanan dan minuman akan menimbulkan berbagai dampak buruk pada kehidupan, salah satunya dampak buruk terhadap kesehatan. Oleh karenanya, Allah melarang berlebihan dalam makan dan minum (Kemenag RI).

Makanan dan minuman kita telah diatur, selama itu halal dan baik (tidak mengganggu kesehatan tubuh) serta makan sesuai porsi. Tidak berlebihan dan kekurangan.

## 2. Asupan Zat Gizi

Tubuh harus memperhatikan asupan zat gizi makro dan mikro.

### a. Zat gizi makro

Zat gizi makro merupakan nutrisi yang kegunaannya mempertahankan hidup serta memelihara kesehatan. Zat gizi makro menjadi kebutuhan penting yang berfungsi dalam penyediaan energi serta nutrisi penting dalam pertumbuhan sel atau jaringan tubuh serta untuk menjaga tubuh beserta fungsinya. (Maryam dalam Alifya, 2022).

#### 1) Energi

Penggunaan energi sebagai bentuk pertahanan pada fungsi dasar tubuh, yaitu metabolisme basal 60-70% dari total kebutuhan energi. Dalam proses pencernaan serta metabolisme dasar, maka membutuhkan energi, pengolahan dan penyerapan dalam saluran pencernaan, aktivitas fisik seperti olahraga, bergerak, maupun bekerja. Memiliki energi tambahan sebagai bagian dari faktor pertumbuhan (Alifya, 2022). Sumber energi ditemukan pada beras dan biji-bijian seperti padi, jagung dan gandum, tetapi juga pada umbi-umbian seperti singkong

dan talas. Sumber energi lain juga terdapat pada produk olahan seperti tepung, pasta, roti, biji-bijian, dan lain-lain (Almatsier S dalam Safira, 2021).

## 2) Protein

Protein adalah zat yang memiliki fungsi sebagai enzim, hormon, dan molekul penting lainnya serta zat struktural utama dari semua sel tubuh. Protein dikenal sebagai nutrisi yang unik karena terdapat kandungan yang bertujuan dalam pembangunan sel dan sumber energi, yaitu asam amino esensial (Alifya, 2022). Protein terdiri atas protein hewani dan nabati. Pada Protein hewani ada dalam telur, daging, dan keju. Sementara Protein nabati pada kacang-kacangan serta segala olahan yang dibuat darinya (Almatsier S dalam Safira, 2021).

## 3) Lemak

Lemak merupakan makronutrien yang mengandung berbagai asam lemak dan trigliserida. Lemak merupakan makanan mengandung energi tinggi (9 kkal/g), sehingga sangat dibutuhkan untuk menjaga keseimbangan energi dan mengontrol berat badan (Alifya, 2022).

## 4) Karbohidrat

Karbohidrat merupakan zat yang terdiri dari serat, gula dan pati. Serat termasuk jenis karbohidrat yang pada sistem pencernaan langsung melewati usus besar secara utuh disebabkan serat tidak mampu dipecahkan oleh enzim pencernaan yang menyebabkan serat tidak dapat dicerna. Gula termasuk jenis karbohidrat yang mampu dicerna langsung serta diserap langsung masuk ke peredaran darah sehingga dapat digunakan langsung sebagai energi oleh tubuh. Pati salah satu karbohidrat yang dimana waktu pencernaan dan penyerapannya ke dalam darah membutuhkan waktu yang lama, karena proses perubahannya menjadi energi untuk tubuh pati harus diubah molekulnya menjadi gula

sebelumnya. Namun terdapat jenis pati yang resisten terhadap pencernaan enzim. (Alifya, 2022).

#### b. Zat gizi mikro

Tubuh membutuhkan zat gizi mikro yang jumlahnya kecil yang bisa didapatkan dalam makanan. Vitamin dan mineral termasuk kategori zat gizi mikro yang mengatur proses metabolisme tubuh (Almatsier dalam Sukmajati, 2015).

##### 1) Vitamin

Vitamin merupakan senyawa organik yang ada dalam makanan, takaran konsumsinya relatif sedikit, namun jika kekurangan vitamin akan mengalami gangguan pada metabolisme dalam tubuh. Vitamin selain terdapat dalam makanan, tubuh juga bisa memproduksi berbagai jenis vitamin, namun kebutuhan tersebut tidak dapat dipenuhi oleh makanan yang dikonsumsi tanpa suplemen (Fitri, 2013). Vitamin termasuk dalam kategori berikut: vitamin larut dalam lemak A, D, E, dan K; vitamin larut dalam air adalah vitamin B kompleks dan C. (Almatsier dalam Fitri, 2013).

##### 2) Mineral

Mineral adalah senyawa anorganik individu yang banyak ditemukan di alam. Mineral juga dibutuhkan dalam jumlah kecil oleh tubuh manusia. Mineral dapat dikatakan sebagai pengatur dan pembangun. Fungsi pengatur yaitu mengatur proses metabolisme. Mineral juga berperan sebagai bahan pembangun. Mineral dibutuhkan dalam jumlah yang sangat berbeda di dalam tubuh, itulah sebabnya mineral dibagi menjadi *makromineral* dan *mikromineral* (Fitri, 2013).

### ***C. Tinjauan Umum mengenai Kualitas Tidur***

#### 1. Definisi Kualitas Tidur

Tidur dapat diartikan sebagai kondisi seseorang yang tidak sadarkan diri, yang kemudian dapat dibangunkan oleh adanya rangsangan terhadap indera tubuh.

(Rodhiyah, 2022). Tidur adalah kondisi kesadaran yang berubah ketika tingkat persepsi dan respons seseorang pada lingkungan terganggu. Tidur ditandai dengan kurangnya aktivitas fisik, tingkat kesadaran yang berubah, proses fisiologis yang berubah dalam tubuh, dan gerakan terhadap rangsangan dari luar yang berkurang (Nur, 2012).

Kualitas tidur merupakan keadaan tidur seseorang yang menghasilkan kepuasan terhadap tidurnya, merasakan kebugaran dan kesegaran saat terbangun, serta tidak mengalami perasaan gelisah ataupun perasaan yang lelah (Rodhiyah, 2022). Sedangkan menurut Khasanah dan Khusnul (2012) Kualitas tidur merupakan kondisi dimana tidur nyenyak seseorang menciptakan kesegaran dan kebugaran setelah bangun tidur, kepuasan seseorang dengan tidur, di mana seseorang tidak merasa lelah dan gelisah. (Hasanah, 2018).

Al-Qur'an yang merupakan kalam Allah pun telah dijelaskan Allah *Subhanahu wata'ala* tidur telah dijadikan suatu perbuatan yang dilakukan pada malam hari serta waktu istirahat untuk melepas penat selama aktivitas seharian dari pagi hingga sore (Rinto, 2013), tercantum dalam firman Allah *Subhanahu Wata'ala* dalam Q.S. Al-Furqan ayat 47:

”وَهُوَ الَّذِي جَعَلَ لَكُمُ اللَّيْلَ لِبَاسًا وَالنَّوْمَ سُبَاتًا وَجَعَلَ النَّهَارَ نُشُورًا ﴿٤٧﴾“

Terjemahnya:

“Dialah yang menjadikan untukmu malam (sebagai) pakaian, dan tidur untuk istirahat, dan Dia menjadikan siang untuk bangun berusaha.”

Dalam tafsirannya Allah memperlihatkan salah satu kekuasaan-Nya yaitu menciptakan malam sebagai waktu istirahat manusia. Allah juga membuat tidur tidur manusia dengan bentuk kenikmatan seperti keadaan mati, sampai manusia tidak memiliki kesadaran saat tidur, dan beberapa organ tubuhnya berhenti berfungsi kecuali jantung dan beberapa organ lainnya (Kemenag RI). Terkadang

tidur diperbolehkan, disebabkan permasalahan kesehatan serta dalam pandangan islam terdapat beberapa waktu tertentu yang terlarang untuk tidur (Lubis, 2017).

Tidur pun telah ditentukan waktunya, yaitu pada malam hari. Serta siang hari menjadi waktu untuk mencari nafkah serta kegiatan positif lainnya. Itu semua guna menjaga kestabilan tubuh dan kesehatan. Karena organ tubuh juga memiliki rasa lelah setelah bekerja seharian dalam menjaga imunitas tubuh sehingga organ tubuh kita dapat merasakan istirahat ketika kita tidur.

## 2. Faktor-faktor yang Mempengaruhi Kualitas Tidur

Beberapa faktor seperti faktor psikologis, faktor fisiologis, serta faktor lingkungan menjadi pengaruh pada kualitas tidur. Diantara faktor tersebut adalah sebagai berikut:

### a. Usia

Durasi serta kualitas tidur bermacam-macam pada kelompok umur yang berbeda. Perbedaan pola tidur dengan usia meliputi::

- 1) Remaja : dengan durasi tidur berkisar 8,5 jam dalam sehari dengan persentase tidur REM (*Rapid Eye Movement*) sebesar 20%.
- 2) Dewasa Muda : dengan durasi tidur berkisar 6-8 jam dalam sehari dengan variasi waktu, dan persentase tidur REM (*Rapid Eye Movement*) berkisar 20-25%
- 3) Dewasa Pertengahan : dengan durasi tidur berkisar selama 7 jam dalam sehari, persentase tidur REM (*Rapid Eye Movement*) sebesar 20%.
- 4) Dewasa Tua : dengan durasi tidur sekitar 6 jam dalam sehari, dengan persentase tidur REM (*Rapid Eye Movement*) berkisar 20-25%.

(Warahmatillah dalam Hasanah, 2018).

## b. Penyakit

Akibat kualitas tidur yang buruk, menimbulkan beberapa dampak negatif, akibatnya beberapa gejala dari penyakit muncul di waktu malam. *Gastroesophageal reflux disease* mengalami *heartburn* yaitu refluks pada isi lambung ke kerongkongan, menyebabkan batuk serta nyeri pada dada di malam hari (Emmanuel dan Inns dalam Hasanah, 2018). Selain permasalahan pada organ tubuh, akibat kualitas tidur yang buruk berpengaruh pada masalah kejiwaan, diantaranya yaitu insomnia serta depresi. Terjadi ketidakseimbangan antara *neurotransmitter* dengan *Hipotalamus Pituitary Adrenal* (HPA) terhubung dengan reduksi *lobus frontal* menyebabkan gangguan tidur akibat peralihan dari tidur ke tidur NREM yang menghubungkan ke *lobus frontal* (Colten dan Altevogt dalam Hasanah, 2018).

## c. Faktor Lingkungan

Tempat tidur menjadi faktor kenyamanan untuk beristirahat, karena memberi pengaruh pada kualitas tidur menurut ukuran, kekencangan atau tidak, dan posisi tempat tidur. Pasangan tidur juga menjadi penyebab baik buruknya kualitas tidur seseorang. Kenyamanan tidur tiap individu berbeda-beda, apakah dia harus tidur sendiri ataupun harus ada teman yang menemaninya tidur. Suara juga memainkan peran penting, gangguan-gangguan suara saat tidur seperti mendengkur, ataupun suara yang berisik pun dapat menciptakan kualitas tidur yang buruk (Agustin, 2012).

## d. Akademik dan Stres

Kurang tidur biasanya terjadi menjelang ujian karena waktu malam dipergunakan untuk belajar, yang berdampak kualitas tidur kurang (Cates *et al* dalam Hasanah, 2018). Akibat buruknya kualitas tidur mengganggu konsentrasi,



tingkat kewaspadaan, penalaran dan keterampilan memecahkan masalah, menyebabkan belajar pun tidak efektif dan efisien (Haryatno, 2014).

e. Gaya Hidup dan Kebiasaan

Kenyamanan tidur tercipta dari berbagai kebiasaan sebelum tidur seperti melakukan doa sebelum tidur, membersihkan tubuh, dan minum susu. Pola tidur sesuai pada waktu bangun dan tidur untuk menciptakan kualitas tidur yang baik dan menyinkronkan ritme sirkadian (Agustin, 2012). Keseringan minum kopi juga yang mampu menghambat tidur. Melatonin merupakan hormon sinkronisasi tidur, dan proses pelepasan hormon ini diatur oleh *neurotransmitter* disebabkan dari kandungan kafein yang dikonsumsi. (Shilo *et al.* dalam Hasanah, 2018). Kafein dalam kopi yang mengakibatkan fungsi sistem pada saraf pusat terganggu akhirnya menjadi akibat terjadinya gangguan pada tidur. (Daswin & Samosir, 2013).

f. Obat-obatan

Penggunaan obat-obatan jangka panjang seperti obat tekanan darah, obat yang dapat menyebabkan gangguan pada tidur seseorang ialah antikolinergik, karena pengaruh dari obat ini berupa gangguan fase tidur REM (Prakasa, 2016). Konsumsi psikotropika seperti kokain dan semacamnya juga mempengaruhi tidur, karena pemberian obat ini mengakibatkan peningkatan kewaspadaan dan dengan demikian menghambat tidur REM, yang mengubah pola tidur dengan cara yang dapat merusak tidur (Roehrs dan Roth dalam Hasanah, 2018).

### 3. Gangguan Tidur

Gangguan tidur membuat buruknya kualitas tidur (Aji, 2015). Berikut yang merupakan gangguan dalam tidur.

### 1) Insomnia

Insomnia adalah sebuah masalah tidur dimana gejalanya mengalami susah tidur, durasi tidur yang singkat, dan sering terbangun. Jenis-jenis insomnia:

- a) Insomnia inisial : tidak mampu untuk tidur cepat
- b) Insomnia intermiten : tidak mampu tetap tertidur dikarenakan sering terbangun
- c) Insomnia terminal : tidak mampu tidur lagi setelah terbangun (Fibriana, 2019).

### 2) Hipersomnia

Hipersomnia berbeda dari insomnia, dimana gejalanya mudah mengantuk di waktu siang meski tidur pada malamnya tercukupi. Gangguan pada hipersomnia diakibatkan oleh gangguan sistem saraf, masalah psikologis seperti cemas dan depresi, dan gangguan metabolisme (Fibriana, 2019).

### 3) Parasomnia

Parasomnia adalah gangguan tidur dengan gejala sering bermimpi buruk, terbangun untuk buang air kecil (*nocturia*), serta tidur berjalan (Fibriana, 2019).

### 4. Waktu Tidur

Adapun waktu yang kurang baik untuk tidur menurut Rasulullah *Shallallahu alaihi wa sallam* sebab dapat mengganggu kesehatan (M. R. Hidayat, 2022):

#### a. Tidur setelah subuh

Telah menjadi bahan bincangan di kalangan masyarakat bahwa tidur setelah subuh mengakibatkan sempitnya rezeki. Adapun masalahnya terhadap kesehatan yaitu berisiko mengalami diabetes, obesitas, penyakit jantung, mudah lupa, sulit konsentrasi, perasaan yang berubah-ubah, dan kanker (Rosita, 2022).

b. Tidur pada waktu Ashar/sore

Tidur sore menyebabkan banyak masalah kesehatan, yaitu menurunkan daya tahan tubuh, mempengaruhi kadar gula darah, memicu kebingungan, kadar kolesterol jahat meningkat, dan badan menjadi pegal (Admin, 2023).

c. Tidur setelah maghrib

Pada waktu ini Rasulullah memakruhkan untuk tidur. Dikhawatirkan dapat meninggalkan shalat isya. Dari segi kesehatan, tidur setelah maghrib dapat menimbulkan *hypersomnia* sehingga menyebabkan gangguan pada hati dan berpotensi mengalami kegemukan.

#### ***D. Tinjauan Umum mengenai Intensitas Bermain Game Online***

##### ***1. Definisi Bermain Game Online***

*Game online* ialah situs *web* tersedia bermacam tipe permainan yang bisa mengaitkan sebagian peselancar dunia maya di bermacam lokasi yang berbeda buat silih tersambung disaat bersamaan dengan lewat jaringan komunikasi online (Febriandari et al., 2016). *Game online* merupakan game yang bisa diminati serta banyak pemain yang tergabung dari berbagai kalangan pada waktu bertepatan lewat jaringan internet (Adams, 2013). Remaja dikira lebih kerap dan rentan mengalami kecanduan permainan online dibanding usia lebih. Masa anak muda yang terletak pada masa kelabilan, lebih cenderung terpengaruh pada hal baru yang dilihatnya (Jordan & Andersen, 2017).

Kecanduan *Game Online* ialah memberi rasa senang dan kenyamanan dalam bermain sebab berikan kepuasan tertentu, hingga memunculkan keinginan untuk melakukan lagi aktivitas yang mengasyikkan kala bermain permainan online. Tingkat kecanduan bermain *game* dapat dikelompokkan menjadi beberapa jenis: (1). Kegagalan yang terulang dalam mengendalikan sesuatu sikap (ketidakmampuan buat mengendalikan), (2). Kelanjutan dari perilaku berulang

dan merugikan (Gaol, 2012). Bermunculannya banyak *game online*, ada yang dari kelompok pelajar, mahasiswa serta masyarakat umum. *Gamer* biasanya tidak menyadari efek spesifik dari *game online* (Irawan & Siska W., 2021).

## 2. Faktor-faktor yang Mempengaruhi *Game Online*

Ada beberapa yang menjadi faktor bermain *game online*, yakni:

### a. Gender

Gender atau Jenis kelamin dapat memberi pengaruh terhadap seseorang sehingga mengalami kecanduan dalam bermain *game online*. Baik pria maupun wanita memiliki rasa ketertarikan untuk bermain *game online* fantasi. Terdapat penelitian menunjukkan bahwa gender yang cenderung mengalami kecanduan dalam bermain *game online* lebih tinggi adalah laki-laki, sedangkan perempuan lebih jarang karena laki-laki yang lebih sering berada di lokasi warnet atau warung internet (Imanuel dalam Gaol, 2012).

### b. Kondisi psikologis

Terdapat beberapa gejala akibat keseringan bermain *game online*, mengalami mimpi mengenai permainan, karakternya, dan situasi pada *game* itu. Fantasi permainan adalah salah satu keunggulan para pemain, dan peristiwa yang terjadi dalam permainan sangat kuat, yang membuat para pemain itu untuk memainkan permainannya lagi. *Gamer* mengatakan bahwa mereka termotivasi untuk bermain karena merasa senang dan mampu melakukan hal-hal *eksperimental* dalam bermain *game*. *Gamer* juga secara tidak sadar mendapat motivasi karena ketika bermain *game* mereka dapat memunculkan ekspresi pada dirinya sebab rasa bosan dengan yang terjadi pada kehidupan di dunia nyatanya sehari-hari. Kecanduan *game online* juga menjadi penyebab masalah emosional yakni mengalami depresi dan kecemasan karena ingin mendapatkan skor tertinggi pada permainan *game online*.

### c. Jenis *Game*

*Game* adalah tempat pelarian orang-orang yang bosan dengan kehidupan di dunia nyata. *Game online* merupakan sebuah ruang sosial yang dapat meringankan perasaan sepi sebagai kecanduan cacat sosial pemain. Tipe *game online* bisa berpengaruh kepada orang yang kecanduan *game online*. Pelaku dapat mengalami ketagihan pada sesuatu yang memacu adrenalin. Akhirnya para pemain lebih termotivasi untuk memainkan permainannya (Gaol, 2012).

#### 3. Dampak Bermain *Game Online*

*Game online* jika digunakan hanya sekadar hiburan semata, bisa memberi dampak yang positif (Adams, 2013). Selain daripada itu, bermain *game online* dapat mengasah otak, mempertajam konsentrasi, meningkatkan ketajaman mata, memiliki skill berbahasa inggris, mampu bersosialisasi, meningkatkan intelegensi, menambah skill berkomputer, menghilangkan stres, dan memulihkan kondisi tubuh (Surbakti, 2017).

Tetapi, saat ini para remaja hanya sebagai pelarian mereka dari realita kehidupan dengan mengisi seluruh kegiatannya hanya untuk bermain *game online* yang berakibat munculnya masalah adiksi dalam bermain *game online* (Hussain & Griffiths, 2009). Akibatnya, pemuda dengan tingkat kecanduan bermain *game online* tinggi lebih senang bermain *game online* serta cemas ketika tidak bermain dibandingkan melakukan aktivitas-aktivitas fisik (Jannah et al., 2015), bermasalah pada akademik, hubungan sosial, serta masalah kesehatan (Ghuman & Griffiths, 2012). Kecanduan *game online* pada siswa, menjadi penyebab permasalahan pada aspek sosial siswa dalam kesehariannya, karena waktu yang tersita oleh dunia maya mengakibatkan interaksi pada siswa serta hubungan sosialnya di dunia nyata menjadi berkurang. Hal ini menjadi pembeda antara dia dengan orang lain ketika berada di lingkungan sosial (Irawan & Siska W., 2021).

Adiksi dalam bermain *game online* merupakan ketergantungan secara fisik dan psikis serta merasa kurang senang seandainya dalam sehari tidak bermain. Permainan *game online* menciptakan rasa puas serta rasa senang yang mengakibatkan peningkatan durasi serta frekuensi dalam bermain *game* (Anhar, 2014). Indikator *game online* yang baik yang mampu menambah skill komunikasi, mengembangkan bakat serta peran terbaik, serta mengatur para penggunanya untuk tertib akan aturan serta norma kesopanan. Islam pun mengingatkan hamba-Nya agar lebih mementingkan ibadah dibandingkan yang lainnya. Seperti dalam firman-Nya Q.S. Al-Hasyr ayat 19:

” وَلَا تَكُونُوا كَالَّذِينَ نَسُوا اللَّهَ فَأَنْسَاهُمْ أَنْفُسَهُمْ أُولَٰئِكَ هُمُ الْفَٰسِقُونَ ﴿١٩﴾ ”

Terjemahnya:

“Dan janganlah kamu seperti orang-orang yang lupa kepada Allah, lalu Allah menjadikan mereka lupa kepada mereka sendiri. Mereka itulah orang-orang yang fasik.”

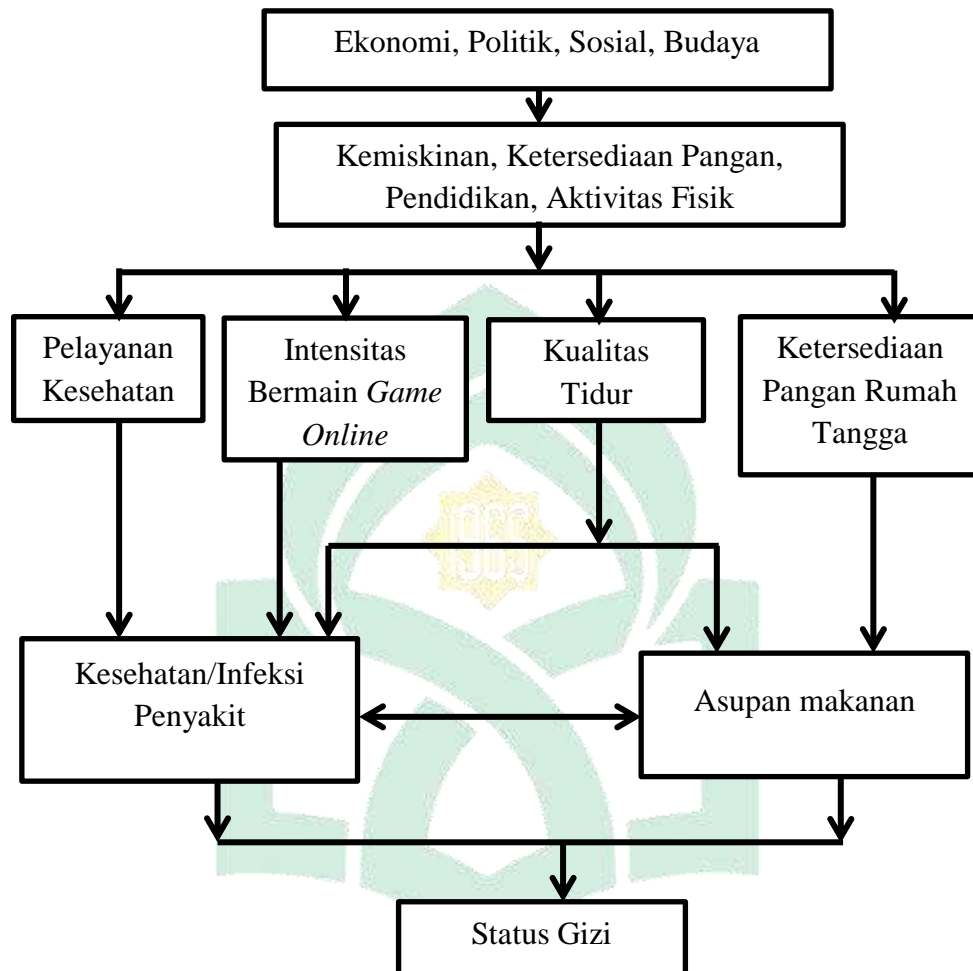
Dalam tafsirannya Allah mengingatkan orang beriman dengan berfirman, Orang-orang beriman diperingatkan untuk menjadi insan yang senantiasa berdzikir kepada Allah dan jangan menjadi lupa kepada sang Pencipta, tidak sadar bahwa ia selalu dalam pengawasan Allah dalam kehidupan ini sehingga terciptanya mereka karena Allah, karena kehidupannya dipenuhi oleh nafsu duniawi tanpa memikirkan yang akan terjadi setelah kehidupannya di dunia berakhir, manusia menjadi lupa akan dirinya, yakni manusia yang terlepas dari sifat kemanusiaannya. Merekalah manusia yang menjadi lupa kepada Allah serta dirinya merupakan kaum fasik, yaitu sekelompok orang yang sering berkelakuan keji dan penuh dosa (Kemenag RI).

Dalam bermain *game online* tentunya diperbolehkan selama tidak melalaikan kita dari beribadah kepada Allah *Subhanahu Wata'ala* serta memperhatikan kesehatan tubuh. Bermain *game online* memiliki dampak positif seperti dampak melatih pola pikir untuk meraih kemenangan serta pengisi waktu

luang. Tetapi akan berdampak buruk jika dilakukan secara berlebihan sehingga menimbulkan kecanduan bahkan dapat mengganggu konsumsi makanan serta waktu tidur kita.



### E. Kerangka Teori

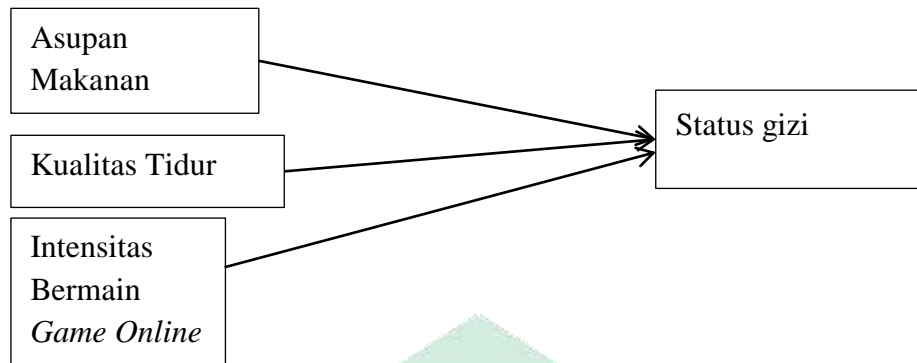


Gambar 2. 1 Kerangka Teori

Sumber: (Unicef, 1998) modifikasi oleh (Prisilia et al., 2019)(Mayyoni, 2019)(Fibriana, 2019).



***F. Kerangka Konsep***



**Gambar 2. 2 Kerangka Konsep**



## **BAB III**

### **METODE PENELITIAN**

#### ***A. Jenis Penelitian***

Penelitian ini bersifat *Analitik Observational* dengan rancangan penelitian *cross sectional*. Menurut Hardani *cross sectional* yaitu pengambilan data sesaat atau dilakukan sekali. Diketahui variabel yaitu asupan makanan, kualitas tidur, dan intensitas bermain *game online* sedangkan variabel terikat ialah status gizi remaja agar dapat diketahui hubungan antara asupan makanan, kualitas tidur, serta intensitas bermain *game online* terhadap status gizi remaja atau peserta didik di SMAN 12 Makassar.

#### ***B. Waktu dan Tempat***

##### **1. Waktu**

Waktu yang ditempuh dalam pelaksanaan penelitian dilakukan pada sekitaran bulan April-Mei 2023.

##### **2. Tempat**

Penelitian dilaksanakan di SMAN 12 Makassar, Kelurahan Antang, Kecamatan Manggala, Kota Makassar.

#### ***C. Populasi dan Sampel***

##### **1. Populasi**

Populasi setiap studi harus ditentukan secara terpisah tertulis, yaitu menurut jumlah penduduk dan wilayah anggota studi itu merupakan ruang lingkungannya. Tujuan menahan populasi agar dapat ditentukan besaran sampel yang pengambilannya dari anggota populasi serta memberi batasan wilayah generalisasi (Hardani et al., 2020). Populasi dalam pelaksanaan penelitian ini merupakan peserta didik kelas X dan XI dengan total 804 siswa SMA Negeri 12 Makassar.

## 2. Sampel

Sebagian populasi yang sesuai adalah sampel dari penelitian ini yang sesuai dengan syarat kriteria penelitian dan sedia berpartisipasi dalam pelaksanaan studi ini:

- a. Peserta didik SMAN 12 Makassar
- b. Merupakan siswa kelas X dan XI
- c. Berada di lokasi saat penelitian

## 3. Teknik Pengambilan Sampel

Metode pengumpulan sampel yang menggunakan *Non-Random Sampling* dengan teknik *Purposive Sampling* memakai rumus slovin:

$$n = \frac{N}{1+(N.e^2)}$$

$$n = \frac{804}{1+(804 \times 0.05^2)}$$

$$n = \frac{804}{3,04} , n = 264,473$$

$$= 265 \text{ sampel}$$

Maka jumlah sampel yang berpartisipasi pada proses studi ini sebesar 265 responden. Berdasarkan perhitungan diatas, maka dari 804 siswa didapatkan sebanyak 265 siswa kelas X dan XI sebagai sampel penelitian. Untuk mengambil sampel setiap kelas, maka penelitian ini menggunakan metode *purposive sampling*, yaitu mengambil sampel sesuai dengan kriteria yang telah ditentukan dalam memenuhi kebutuhan sampel yang diinginkan (Sumargo, 2020).

#### ***D. Data Penelitian***

##### **1. Data Primer**

Berikut ini adalah daftar data langsung yang digunakan dalam penelitian ini:

- a. Data karakteristik responden berupa nama lengkap, kelas dan tanggal lahir melalui pemberian kuesioner dan wawancara langsung
- b. Pemberian kuesioner *Food Recall 2x24 H* untuk pengambilan data asupan makanan
- c. Pemberian kuesioner *Pittsburgh Sleep Quality Index (PSQI)* untuk pengambilan data mengenai kualitas tidur responden
- d. Pemberian kuesioner *Development of Indonesian Online Game Addiction Questionnaire* untuk pengambilan data mengenai intensitas bermain *game online* responden
- e. Dengan pengukuran antropometri untuk pengambilan data status gizi responden.

##### **2. Data Sekunder**

Data ini berupa data SMA Negeri 12 Makassar berisi jumlah populasi siswa dalam pelaksanaan penelitian ini. Data ini diperoleh dengan melakukan observasi langsung dan melakukan persuratan secara resmi ke lembaga yang bersangkutan.

##### **3. Cara pengambilan data**

###### **1. Data Primer**

- 1) Melakukan pengukuran antropometri menggunakan timbangan berat badan digital dan *microtoise* yang digunakan dalam pengukuran tinggi badan
- 2) Memberikan Kuesioner penelitian berupa kuesioner *food recall 24 hours* untuk mengetahui jumlah asupan makanan, kuesioner *Pittsburgh Sleep Quality Index (PSQI)* untuk mengetahui kualitas tidur sampel, dan kuesioner

*Development of Indonesian Online Game Addiction Questionnaire* untuk mengetahui intensitas siswa dalam bermain *game online*.

## 2. Data Sekunder

Memasukkan surat secara resmi ke SMA Negeri 12 Makassar mengenai data jumlah siswa.

### ***E. Pengolahan dan Penyajian Data***

Data dianalisis melalui komputer dan ditampilkan berupa tabel dan narasi hasil wawancara yang telah dikonversi, termasuk diskusi mengenai variabel-variabel terkait. Data diolah dengan menggunakan bantuan alat seperti perekam suara, komputer dengan program aplikasi SPSS, kemudian ditampilkan ke dalam data berupa tabel dan narasi.

### ***F. Analisis Data***

Analisis data menggunakan uji statistik pada aplikasi SPSS. Data dianalisis dengan analisis *univariat* serta analisis *bivariat* dengan memasukkan hasil analisis pada tabel distribusi dari variabel yang diteliti dan menggunakan uji *Chi Square*.

### ***G. Instrumen Penelitian***

Dalam penelitian ini digunakan sejumlah instrumen guna memudahkan jalannya penelitian, diantaranya:

1. Alat perekam suara
2. Kuesioner *Pittsburgh Sleep Quality Index (PSQI)*
3. Kuesioner *Development of Indonesian Online Game Addiction Questionnaire*
4. Kuesioner *Food Recall 24 Hours*
5. Alat pengukur antropometri (Timbangan berat badan dan *microtoise*)

## **BAB IV**

### **HASIL DAN PEMBAHASAN**

#### ***A. Gambaran Umum Lokasi Penelitian***

SMA Negeri 12 Makassar adalah satu dari sekian banyak Sekolah Menengah Atas atau sederajat yang terletak pada Provinsi Sulawesi Selatan, Kota Makassar. SMA Negeri 12 Makassar beralamatkan di Jalan Moha Lasuloro No. 57, tepatnya di Kecamatan Manggala, Kelurahan Antang. Letak geografis SMA Negeri 12 Makassar berbatasan dengan Balai Besar Pelatihan Kesehatan (BBPK) Makassar di sebelah timur, Pusat Pasar Antang di sebelah barat, serta Puskesmas Antang dan Kantor Kelurahan Antang di sebelah utara. SMA Negeri 12 Makassar didirikan pada tanggal 8 Februari 1988. Jarak SMA Negeri 12 Makassar dari pusat kota Makassar sekitar 6 km. Data jumlah siswa pada tahun ajaran 2022-2023 sebanyak 1.173 siswa dengan rincian 543 siswa laki-laki dan 630 siswa perempuan.

SMA Negeri 12 Makassar memiliki visi dan misi sebagai berikut:

#### 1. Visi

Menghasilkan lulusan yang ; berprestasi, bertaqwa, dan berbudaya dan berwawasan lingkungan.

#### 2. Misi

- a. Amalan agama dan budaya dalam aktivitas sehari-hari.
- b. Sesuai dengan standar pendidikan dan tenaga pendidikan nasional, pemberdayaan guru dan pendidik harus dioptimalkan.
- c. Kedisiplinan, ketertiban, kebersihan, persaingan, dan kerja keras adalah prinsip yang dipegang.
- d. Mengembangkan profesionalisme secara berkelanjutan.
- e. Semua bagian sekolah dioptimalkan untuk memaksimalkan potensi siswa.

- f. Peningkatan kesadaran pelestarian lingkungan hidup.
- g. Penggunaan lingkungan sebagai sumber pembelajaran.
- h. Meningkatkan kualitas kegiatan belajar mengajar sehingga siswa dapat memaksimalkan potensi mereka untuk membangun kepribadian yang bermoral agama, menguasai dasar-dasar ilmu pengetahuan, dan memperoleh keterampilan hidup.
- i. Memfasilitasi partisipasi pemerintah, dunia usaha, dan masyarakat dalam menyelenggarakan pendidikan berdasarkan prinsip MPMBS.

## **B. Hasil Penelitian**

### **1. Analisis Karakteristik Responden**

Analisis pada karakteristik responden diambil dalam penelitian ini dengan menggunakan instrumen kuesioner penelitian beserta wawancara langsung pada responden dengan karakteristik mulai dari umur responden, jenis kelamin, serta kelas.

#### **a. Umur**

Berdasarkan hasil pengambilan data sampel yang didapatkan pada penelitian ini, umur responden dikelompokkan berdasarkan pada tabel di bawah ini.

**Tabel 4. 1**  
**Distribusi Frekuensi Berdasarkan Umur Responden di SMA Negeri 12**  
**Makassar Tahun 2023**

<b>Kelompok Umur (Tahun)</b>	<b>Frekuensi (n)</b>	<b>Persentase (%)</b>
<16 tahun	87	32,8
16 tahun	131	49,5
>16 tahun	47	17,7
<b>Jumlah</b>	<b>265</b>	<b>100</b>

*Sumber: Data Primer, 2023*

Dapat dilihat dari tabel 4.1 bahwasanya dari 265 responden di SMA Negeri 12 Makassar, kelompok umur dengan sampel terbanyak ialah berada dalam klasifikasi siswa dengan umur 16 tahun sebesar 131 responden (49,5%).

Sementara untuk klasifikasi siswa dengan umur >16 tahun menjadi sampel yang paling sedikit dengan jumlah 47 siswa (17,7%).

b. Jenis Kelamin

Berdasarkan hasil pengambilan data sampel berdasarkan jenis kelamin pada penelitian ini dapat diklasifikasikan sesuai pada tabel di bawah ini.

**Tabel 4. 2**  
**Distribusi Frekuensi Berdasarkan Jenis Kelamin Responden di SMA Negeri 12 Makassar Tahun 2023**

Jenis Kelamin	Frekuensi (n)	Persentase (%)
Laki-laki	119	44,9
Perempuan	146	55,1
<b>Jumlah</b>	<b>265</b>	<b>100</b>

*Sumber: Data Primer, 2023*

Dapat dilihat dari tabel 4.2 bahwasanya dari 265 responden di SMA Negeri 12 Makassar, responden laki-laki berjumlah 119 responden (44,9%). Sedangkan perempuan berjumlah 146 responden (55,1%).

c. Kelas

Berdasarkan hasil pengambilan data sampel mengenai kelas responden dapat diklasifikasikan berdasarkan tabel di bawah ini.

**Tabel 4. 3**  
**Distribusi Frekuensi Berdasarkan Kelas Responden di SMA Negeri 12 Makassar Tahun 2023**

Kelas	Frekuensi (n)	Persentase (%)
X MIPA	150	56,6
X IPS	32	12,1
XI MIPA	63	23,8
XI IPS	20	7,5
<b>Jumlah</b>	<b>265</b>	<b>100</b>

*Sumber: Data Primer, 2023*

Dapat dilihat dari 4.3 bahwasanya dari 265 responden di SMA Negeri 12 Makassar, kelompok kelas dengan jumlah responden terbanyak terdapat pada kelas X MIPA dengan 150 responden (56,6%). Sedangkan kelompok kelas dengan jumlah responden tersedikit terdapat pada kelompok kelas XI IPS dengan 20 responden (7,5%).



## 2. Hasil Analisis Univariat

Status gizi, asupan makanan, kualitas tidur, dan intensitas bermain *game online* adalah beberapa variabel yang diteliti, lalu dilakukan analisis univariat bertujuan untuk menentukan distribusi frekuensi dari variabel-variabel ini..

### a. Status Gizi

Berdasarkan hasil pengambilan data sampel mengenai status gizi responden di SMA Negeri 12 Makassar dapat diklasifikasikan berdasarkan pada tabel di bawah ini.

**Tabel 4. 4**  
**Distribusi Frekuensi Berdasarkan Status Gizi Responden di SMA Negeri 12 Makassar Tahun 2023**

Status Gizi	Frekuensi (n)	Persentase (%)
Normal	130	49,1
Tidak Normal	135	50,9
<b>Jumlah</b>	<b>265</b>	<b>100</b>

*Sumber: Data Primer, 2023*

Dapat dilihat dari tabel 4.4 ditemukan bahwasanya sebanyak 135 responden (50,9%) dalam kondisi gizi yang tidak normal dan menjadi responden dengan klasifikasi tertinggi. Sedangkan sebanyak 130 responden (49,1%) dalam kondisi gizi yang normal dan menjadi klasifikasi status gizi yang terendah.

### b. Asupan Makanan

Berdasarkan hasil pengambilan data sampel mengenai asupan makanan responden di SMA Negeri 12 Makassar yang terbagi atas asupan energi, karbohidrat, lemak, dan protein.

## 1) Energi

Berdasarkan hasil pengambilan data mengenai asupan energi responden di SMA Negeri 12 Makassar dapat diklasifikasikan berdasarkan pada tabel di bawah ini.

**Tabel 4. 5**  
**Distribusi Frekuensi Berdasarkan Asupan Energi Responden di SMA Negeri 12 Makassar Tahun 2023**

Asupan Energi	Frekuensi (n)	Persentase (%)
Baik	192	72,5
Tidak Baik	73	27,5
<b>Jumlah</b>	<b>265</b>	<b>100</b>

*Sumber: Data Primer, 2023*

Dapat dilihat dari tabel 4.5 ditemukan hasil bahwasanya frekuensi terbesar pada asupan energi responden terdapat pada kategori baik sebanyak 192 responden (72,5%). Sedangkan asupan energi terendah pada kategori tidak baik sebanyak 27,5 responden (6,4%).

## 2) Karbohidrat

Berdasarkan hasil pengambilan data mengenai asupan karbohidrat responden di SMA Negeri 12 Makassar dapat diklasifikasikan berdasarkan pada tabel di bawah ini..

**Tabel 4. 6**  
**Distribusi Frekuensi Berdasarkan Asupan Karbohidrat Responden di SMA Negeri 12 Makassar Tahun 2023**

Asupan Karbohidrat	Frekuensi (n)	Persentase (%)
Baik	89	33,6
Tidak Baik	176	66,4
<b>Jumlah</b>	<b>265</b>	<b>100</b>

*Sumber: Data Primer, 2023*

Dapat dilihat dari tabel 4.6 ditemukan hasil bahwasanya asupan karbohidrat tidak baik menjadi frekuensi terbanyak dengan 176 responden (66%). Sedangkan terendah asupan karbohidrat baik sebanyak 89 responden (33,6%).

### 3) Lemak

Berdasarkan hasil pengambilan data mengenai asupan lemak responden di SMA Negeri 12 Makassar dapat diklasifikasikan berdasarkan pada tabel di bawah ini.

**Tabel 4. 7**  
**Distribusi Frekuensi Berdasarkan Asupan Lemak Responden di SMA Negeri 12 Makassar Tahun 2023**

<b>Asupan Lemak</b>	<b>Frekuensi (n)</b>	<b>Persentase (%)</b>
Baik	131	49,4
Tidak Baik	134	50,6
<b>Jumlah</b>	<b>265</b>	<b>100</b>

*Sumber: Data Primer, 2023*

Dapat dilihat dari tabel 4.7 ditemukan hasil bahwasanya asupan lemak tidak baik memiliki frekuensi yang tertinggi dengan 134 responden (50,6%). Sedangkan asupan lemak baik menjadi yang terendah dengan 131 responden (49,4%).

### 4) Protein

Berdasarkan hasil pengambilan data mengenai asupan protein responden di SMA Negeri 12 Makassar dapat diklasifikasikan berdasarkan pada tabel di bawah ini.

**Tabel 4. 8**  
**Distribusi Frekuensi Berdasarkan Asupan Protein Responden di SMA Negeri 12 Makassar Tahun 2023**

<b>Asupan Protein</b>	<b>Frekuensi (n)</b>	<b>Persentase (%)</b>
Baik	143	54
Tidak Baik	122	46
<b>Jumlah</b>	<b>265</b>	<b>100</b>

*Sumber: Data Primer, 2023*

Dapat dilihat dari tabel 4.8 ditemukan hasil bahwasanya asupan protein baik menjadi yang tertinggi dengan 143 responden (54%). Sedangkan asupan protein tidak baik menjadi yang terendah dengan 122 responden (46%).

c. Kualitas Tidur

Berdasarkan hasil pengambilan data mengenai kualitas tidur responden di SMA Negeri 12 Makassar dapat diklasifikasikan berdasarkan pada tabel di bawah ini..

**Tabel 4. 9**  
**Distribusi Frekuensi Berdasarkan Kualitas Tidur Responden di SMA Negeri 12 Makassar Tahun 2023**

<b>Kualitas Tidur</b>	<b>Frekuensi (n)</b>	<b>Persentase (%)</b>
Baik	84	31,7
Buruk	181	68,3
<b>Jumlah</b>	<b>265</b>	<b>100</b>

*Sumber: Data Primer, 2023*

Dapat dilihat dari tabel 4.9 ditemukan hasil bahwasanya frekuensi kualitas tidur buruk responden sebesar 181 responden (68,3%). Sedangkan kualitas tidur baik sebanyak 84 responden (31,7%).

d. Intensitas Bermain *Game Online*

Berdasarkan hasil pengambilan data mengenai intensitas bermain *game online* responden di SMA Negeri 12 Makassar dapat diklasifikasikan berdasarkan pada tabel di bawah ini..

**Tabel 4. 10**  
**Distribusi Frekuensi Berdasarkan Intensitas Bermain *Game Online* Responden di SMA Negeri 12 Makassar Tahun 2023**

<b>Intensitas Bermain <i>Game Online</i></b>	<b>Frekuensi (n)</b>	<b>Persentase (%)</b>
Tidak Bermain	52	19,6
Jarang	144	54,3
Sering	69	26
<b>Jumlah</b>	<b>265</b>	<b>100</b>

*Sumber: Data Primer, 2023*

Dapat dilihat dari tabel 4.10 ditemukan hasil bahwasanya distribusi frekuensi intensitas bermain *game online* normal menjadi yang tertinggi dengan 144 responden (54,3%). Sedangkan responden yang tidak bermain *game online* menjadi yang terendah sebanyak 52 responden (19,6%).

### 3. Hasil Analisis Bivariat

Analisis bivariat adalah uji hubungan pada 2 variabel, yaitu variabel dependen dengan variabel independen berupa tabulasi silang (*Crosstabulation*) dalam bentuk program komputer yaitu SPSS dan menggunakan uji *Pearson's Chi Square*.

#### a. Hubungan Asupan Makanan dengan Status Gizi Remaja di SMA Negeri 12 Makassar

Hasil analisis tentang korelasi antara asupan makanan dengan kondisi status gizi remaja di SMAN 12 Makassar terbagi menjadi asupan energi, karbohidrat, lemak, dan protein.

##### 1) Hubungan Asupan Energi dengan Status Gizi Remaja di SMA Negeri 12 Makassar

Hasil analisis bivariat mengenai korelasi antara asupan energi dengan kondisi status gizi remaja di SMAN 12 Makassar dapat dilihat melalui tabel di bawah ini.

**Tabel 4. 11**  
**Distribusi Hubungan Asupan Energi dengan Status Gizi Remaja di SMA Negeri 12 Makassar Tahun 2023**

Asupan Energi	Status Gizi (IMT)				Jumlah		Nilai <i>p</i>
	Normal		Tidak Normal				
	N	%	N	%	N	%	
Baik	105	54,7	87	45,3	192	100	0,003
Tidak Baik	25	34,2	48	65,8	73	100	
<b>Jumlah</b>	<b>130</b>	<b>49,1</b>	<b>135</b>	<b>50,9</b>	<b>265</b>	<b>100</b>	

Sumber: Data Primer, 2023

Berdasarkan tabel 4.11 ditemukan hasil bahwasanya pada 192 responden dengan asupan energi baik sejumlah 105 responden (54,7%) yang berstatus gizi normal sedangkan 87 responden (45,4%) dengan status gizi tidak normal. Sementara dari 73 responden dengan asupan energi yang kurang baik sejumlah 25

responden (34,2%) yang berstatus gizi normal dan 48 responden (65,8%) dengan status gizi tidak normal.

Hasil analisis hubungan melalui uji *chi-square* dihasilkan nilai *p* sebesar 0,003, karena nilai  $p < 0,05$ , maka dikatakan adanya korelasi pada asupan energi dengan kondisi status gizi remaja. Berarti pada asupan energi responden yang cukup dan baik mampu menyebabkan atau mempengaruhi keadaan status gizi yang normal.

## 2) Asupan Karbohidrat

Hasil analisis bivariat mengenai korelasi antara asupan karbohidrat dengan kondisi status gizi remaja di SMAN 12 Makassar dapat diketahui pada tabel di bawah ini

**Tabel 4. 12**  
**Distribusi Hubungan Asupan Karbohidrat dengan Status Gizi Remaja di SMA Negeri 12 Makassar Tahun 2023**

Asupan Karbohidrat	Status Gizi (IMT)				Jumlah		Nilai <i>p</i>
	Normal		Tidak Normal		N	%	
	N	%	N	%			
Baik	52	58,4	37	41,6	89	100	0,03
Tidak Baik	78	44,3	98	55,7	176	100	
<b>Jumlah</b>	<b>130</b>	<b>49,1</b>	<b>135</b>	<b>50,9</b>	<b>265</b>	<b>100</b>	

Sumber: Data Primer, 2023

Berdasarkan tabel 4.12 ditemukan hasil analisis hubungan bahwasanya dari 89 responden dengan asupan karbohidrat baik, sebanyak 52 responden (58,4%) memiliki status gizi normal dan 37 responden (41,6%) memiliki status gizi tidak normal. Sementara itu, dari 176 responden dengan konsumsi asupan karbohidrat kurang, 78 responden (44,3%) memiliki status gizi normal dan 98 responden (55,7%) memiliki status gizi tidak normal.

Hasil analisis hubungan ditemukan nilai *p* sebesar 0,03, dengan hasil *p value*  $< 0,05$  maka dapat dikatakan terdapat korelasi yang bermakna pada asupan karbohidrat dengan kondisi status gizi remaja. Berarti pada asupan karbohidrat

responden yang kurang dapat menyebabkan atau mempengaruhi status gizi yang tidak normal.

### 3) Asupan Lemak

Hasil analisis bivariat mengenai korelasi antara asupan lemak dengan kondisi status gizi remaja di SMAN 12 Makassar dapat diketahui pada tabel di bawah ini.

**Tabel 4. 13**  
**Distribusi Hubungan Asupan Lemak dengan Status Gizi Remaja di SMA Negeri 12 Makassar Tahun 2023**

Asupan Lemak	Status Gizi (IMT)				Jumlah		Nilai <i>p</i>
	Normal		Tidak Normal				
	N	%	N	%	N	%	
Baik	72	55	59	45	131	100	0,057
Tidak Baik	58	43,3	76	56,7	134	100	
<b>Jumlah</b>	<b>130</b>	<b>49,1</b>	<b>135</b>	<b>50,9</b>	<b>265</b>	<b>100</b>	

*Sumber: Data Primer, 2023*

Berdasarkan tabel 4.13 ditemukan hasil analisis hubungan bahwasanya responden dengan konsumsi asupan lemak baik sebanyak 72 responden (55%) memiliki status gizi normal dan 59 responden (45%) memiliki status gizi tidak normal. Sementara itu, terdapat 134 responden yang memiliki asupan lemak tidak baik, 58 responden (43,3%) memiliki status gizi normal dan 76 responden (56,7%) memiliki status gizi tidak normal.

Hasil analisis hubungan ditemukan nilai *p* sebesar 0,057, karena nilai  $p > 0,05$  yaitu  $H_0$  ditolak dan  $H_a$  diterima yang artinya tidak ada korelasi yang signifikan pada asupan lemak dengan kondisi status gizi remaja. Berarti pada asupan lemak responden yang kurang belum tentu berdampak pada status gizi yang tidak normal.

### 4) Asupan Protein

Hasil analisis bivariat mengenai korelasi antara asupan protein dengan kondisi status gizi remaja di SMAN 12 Makassar dapat diketahui pada tabel di bawah ini.

**Tabel 4. 14**  
**Distribusi Hubungan Asupan Protein dengan Status Gizi Remaja di SMA Negeri 12 Makassar Tahun 2023**

Asupan Protein	Status Gizi (IMT)						Nilai <i>p</i>
	Normal		Tidak Normal		Jumlah		
	N	%	N	%	N	%	
Baik	68	47,6	75	52,4	143	100	0,596
Tidak Baik	62	50,8	60	49,2	122	100	
<b>Jumlah</b>	<b>130</b>	<b>49,1</b>	<b>135</b>	<b>50,9</b>	<b>265</b>	<b>100</b>	

Sumber: Data Primer, 2023

Berdasarkan tabel 4.14 dapat ditemukan hasil analisis deskriptif bahwasanya terdapat dari 143 responden yang memiliki asupan protein baik terdapat 68 responden (47,6%) yang memiliki status gizi normal dan 75 responden (52,4%) yang memiliki status gizi tidak normal. Sementara dari 122 responden dengan asupan protein kurang terdapat 62 responden (50,8%) dengan status gizi normal dan 60 responden (49,2%) dengan status gizi tidak normal.

Hasil analisis hubungan ditemukan nilai *p* sebesar 0,596, karena nilai *p* > 0,05 yaitu  $H_a$  ditolak dan  $H_0$  diterima yang artinya tidak ada korelasi yang bermakna pada asupan protein dengan kondisi status gizi remaja. Berarti pada asupan protein responden yang baik belum tentu mempengaruhi status gizi yang normal.

b. Hubungan Kualitas Tidur dengan Status Gizi Remaja di SMA Negeri 12 Makassar

Hasil analisis bivariat mengenai korelasi antara kualitas tidur dengan kondisi status gizi remaja di SMAN 12 Makassar dapat diketahui pada tabel di bawah ini.

**Tabel 4. 15**  
**Distribusi Hubungan Kualitas Tidur dengan Status Gizi Remaja di SMA Negeri 12 Makassar Tahun 2023**

Kualitas Tidur	Status Gizi (IMT)						Nilai <i>p</i>
	Normal		Tidak Normal		Jumlah		
	N	%	N	%	N	%	
Baik	40	47,6	44	52,4	84	100	0,75
Buruk	90	49,7	91	50,3	181	100	
<b>Jumlah</b>	<b>130</b>	<b>49,1</b>	<b>135</b>	<b>50,9</b>	<b>265</b>	<b>100</b>	

Sumber: Data Primer, 2023



Berdasarkan tabel 4.15 ditemukan hasil analisis hubungan bahwasanya dari 84 responden yang memiliki kualitas tidur baik terdapat 40 responden (47,6%) yang memiliki status gizi normal dan 44 responden (52,4%) yang memiliki status gizi tidak normal. Sementara itu, dari 181 responden yang memiliki kualitas tidur kurang baik, terdapat 90 responden (49,7%) yang memiliki status gizi normal dan 91 responden (50,3%) yang memiliki status gizi tidak normal.

Hasil analisis hubungan ditemukan nilai  $p$  sebesar 0,75 yang menghasilkan nilai  $p > 0,05$  sehingga  $H_a$  ditolak dan  $H_0$  diterima yang berarti tidak ada korelasi yang bermakna dari kualitas tidur dengan kondisi status gizi remaja. Hal ini berarti kualitas tidur yang baik belum tentu mempengaruhi status gizi yang normal.

c. Hubungan Intensitas Bermain *Game Online* dengan Status Gizi Remaja di SMA Negeri 12 Makassar

Hasil analisis bivariat mengenai korelasi antara intensitas bermain *game online* dengan kondisi status gizi remaja di SMAN 12 Makassar dapat diketahui pada tabel di bawah ini.

**Tabel 4. 16**  
**Distribusi Hubungan Intensitas Bermain *Game Online* dengan Status Gizi Remaja di SMA Negeri 12 Makassar Tahun 2023**

Intensitas Bermain <i>Game Online</i>	Status Gizi (IMT)				Jumlah		Nilai $P$
	Normal		Tidak Normal				
	N	%	N	%	N	%	
Tidak Bermain	19	36,5	33	63,5	52	100	0,067
Jarang	79	54,9	65	45,1	144	100	
Sering	32	46,4	37	53,6	69	100	
<b>Jumlah</b>	<b>130</b>	<b>49,1</b>	<b>130</b>	<b>50,9</b>	<b>265</b>	<b>100</b>	

Sumber: Data Primer, 2023

Berdasarkan tabel 4.16 ditemukan hasil analisis hubungan menunjukkan bahwasanya dari 52 responden yang tidak bermain game online terdapat 19 responden (36,5%) dengan status gizi normal dan dengan frekuensi tertinggi yaitu

33 responden (63,5%) dengan status gizi tidak normal. Sementara itu dari 144 responden dengan intensitas bermain game online jarang frekuensi tertinggi yaitu 79 responden (54,9%) dengan status gizi normal, sedangkan hanya 65 responden (45,1%) dengan status gizi tidak normal. Adapun dari 69 responden dengan intensitas bermain game online sering hanya terdapat 32 responden (46,4%) dengan status gizi normal dan frekuensi tertinggi yaitu 37 responden (53,6%) dengan status gizi tidak normal.

Hasil analisis hubungan ditemukan nilai  $p$  sebesar 0,067, dengan hasil  $p > 0,05$  berarti  $H_a$  ditolak dan  $H_0$  diterima yang artinya tidak ada korelasi yang bermakna pada intensitas bermain game online dengan kondisi status gizi remaja. Berarti pada responden dengan intensitas bermain game online yang sering belum tentu mempengaruhi status gizi yang tidak normal.

### ***C. Pembahasan***

#### **1. Gambaran Status Gizi Remaja di SMA Negeri 12 Makassar**

Hasil pengukuran antropometri, yang melibatkan pengukuran berat badan dan tinggi badan, digunakan untuk menentukan status gizi seseorang, yang dapat diukur dengan menghitung Indeks Massa Tubuh (IMT). Pendapat Conger dan Petersen pada masa peralihan, remaja berfokus terhadap perubahan bentuk fisik dan berhasrat dapat membuat kulitnya menjadi sehat serta postur tubuh yang pas memunculkan ketertarikan pada masyarakat sekitar menyebabkan perasaan was-was pada diri bila terjadi penambahan berat badan maka segera melakukan diet seperti terjaga dari makan malam dalam proses menjaga berat badan ideal, lebih khusus terjadi pada remaja perempuan (Dwiranty, 2014). Hasil riskesdas tahun 2018 mengatakan bahwa prevalensi remaja gemuk dan obesitas sebesar 13,6% dan prevalensi remaja kurus sebesar 6,8% (Kemenkes RI, 2019). Hasil ini

menandakan masih adanya kesenjangan yang mengakibatkan keadaan status gizi yang tidak normal.

Hasil analisis dalam penelitian ini diketahui dari 265 responden terdapat 135 responden (50,9%) memiliki status gizi yang tidak normal, yaitu mengalami kekurangan dan kelebihan. Sedangkan 130 responden (49,1%) memiliki status gizi normal. Dapat disimpulkan bahwa tingkat status gizi pada responden di SMA Negeri 12 Makassar pada kategori tidak normal menjadi yang terbanyak. Hasil penelitian ini selaras juga dengan penelitian oleh Rahayu (2021) di Bengkulu bahwa dilakukan penelitian terhadap 50 responden remaja terdapat 27 responden (54%) termasuk dalam kategori status gizi tidak normal dan 23 responden (46%) termasuk kategori status gizi normal. Penelitian lainnya juga mendukung penelitian ini, yaitu oleh Kawatu (2021) di Kota Padangsidimpuan bahwa dari 60 responden remaja status gizi kurang menjadi yang tertinggi dengan 39 responden (65%). Sedangkan status gizi normal sebesar 21 responden (35%).

Penelitian yang dilakukan oleh Rodhiyah (2022) di Tanjung Agung terhadap santri Pondok Pesantren Tarbiyah Islamiyah bahwa dari 46 responden, hanya 6 responden (13%) yang berstatus gizi tidak normal serta 40 responden (87%) berstatus gizi normal. Asupan makanan santri di pondok pesantren sudah sesuai dengan pedoman gizi, cukup karbohidrat, protein, dan sayur. Serta pengamalan puasa senin-kamis di pondok mempengaruhi tingkat intake makanan pada santri yang biasanya makan 3 kali sehari berkurang menjadi 2 kali sehari.

Beberapa hasil penelitian diatas bisa disimpulkan bahwa remaja rentan mengalami keadaan status gizi yang tidak normal. Dapat disebabkan pola lingkungan sekolah serta keluarganya yang mempengaruhi aktivitas fisik serta jumlah *intake* makanannya.

Bahkan ajaran islam mengarahkan manusia agar selalu menjaga kesehatan tubuhnya. Kesehatan yang terjaga memunculkan aktivitas yang mampu menjaga dan mencegah munculnya penyakit. Bahkan Rasulullah *Shallallahu Alaihi Wasallam* bersabda:

" عن ابن عباس رضى الله عنه قال: قال رسول الله صلى الله عليه وسلم: نعمتان مغبون " رواه البخارى ) (فيهما كثير من الناس الصحة والفراغ"

Artinya:

“Dari Ibnu Abbas *Radhiyallahu Anhu* berkata: Rasulullah *Shallallahu alaihi wasallam* bersabda: Banyak manusia merugi karena dua nikmat; kesehatan dan waktu luang (HR. al-Bukhari)”

Berdasarkan pernyataan hadits di atas, ada dua kenikmatan yang diberikan oleh Allah *Subhanahu wa ta'ala* kepada hamba-Nya, namun kerap kali terlupakan oleh banyak orang, berupa nikmat kesehatan serta nikmat waktu senggang. Sungguh rugi seorang hamba kepada Allah *Subhanahu wa ta'ala*, ketika terluput akan kesyukuran yang Allah *Subhanahu wa ta'ala* berikan. Oleh karenanya, kita hendaknya tetap senantiasa mensyukuri nikmat Allah, sebab kita semua masih dianugerahi nikmat kesehatan dan nikmat waktu senggang. Dari hadits tersebut, kita dapat mengambil nasihat bahwa agar dapat menjaga kesehatan, sehingga lebih mudah melaksanakan segala perintah Allah sebaik mungkin serta menghindari diri dari larangan Allah, dengan merujuk kepada ketentuan-ketentuan Allah *Subhanahu wa ta'ala* yang ada di dalam al-Qur'an dan al-Hadits. (Hidayatulloh, 2020).

## 2. Hubungan Asupan Makanan dengan Status Gizi Remaja

Asupan makanan merupakan penyebab secara langsung terhadap terjadinya keadaan status gizi. Asupan makanan adalah jumlah asupan makanan seseorang atau kelompok pada waktu tertentu (Naziha, 2018). Penelitian yang dilaksanakan ini dalam mengumpulkan data asupan makanan dilakukan dengan cara melakukan pengisian kuesioner *food recall 24 hours* dilakukan secara

langsung sebanyak dua kali. *Food recall 24 hours* pertama dilakukan pada hari Selasa-Jumat. Sedangkan *food recall 24 hours* kedua diambil pada hari Senin untuk mengambil asupan makanan selama akhir pekan. Asupan makanan pada penelitian ini menghitung konsumsi energi, karbohidrat, protein, dan lemak.

a. Hubungan Asupan Energi dengan Status Gizi Remaja SMA Negeri 12 Makassar

Asupan energi sangat penting dalam menjalankan kegiatan keseharian. Asupan energi dapat diperoleh dari konsumsi pangan yang berasal dari sumber karbohidrat, protein, dan lemak. Hasil dari pemenuhan kebutuhan energi akan menghasilkan bobot tubuh dan status gizi yang normal. Perhitungan asupan energi dilakukan dengan menghitung konsumsi makanan selama 24 jam kemudian dihitung sesuai dengan AKG (Angka Kecukupan Gizi) per hari untuk masing-masing individu (Mokoginta et al., 2016).

Hasil dari penelitian yang dilaksanakan mengenai hubungan asupan energi dengan status gizi remaja di SMAN 12 Makassar diketahui bahwa terdapat 192 responden dengan asupan energi yang baik, 105 responden (54,7%) diantaranya dengan kondisi status gizi normal dan 87 responden (45,3%) dengan kondisi status gizi tidak normal. Sedangkan terdapat 73 responden dengan asupan energi yang tidak baik, 25 responden (34,2%) diantaranya dengan kondisi status gizi normal dan 48 responden (65,8%) dengan kondisi status gizi tidak normal. Berdasarkan analisis hubungan dengan uji *chi-square* ditemukan nilai  $p$  sebesar 0,003, diartikan nilai  $p < 0,05$  maka dapat dikatakan mempunyai korelasi yang signifikan pada asupan energi dengan kondisi status gizi remaja. Dapat disimpulkan bahwa semakin buruk konsumsi energi, maka akan berdampak pada status gizi yang tidak normal pada remaja.

Penelitian ini sejalan dengan penelitian Khoerunisa, Isti Istianah (2021) pada remaja di SMP PGRI 12 Bogor dapat dikatakan adanya hubungan yang signifikan antara asupan energi dengan status gizi remaja dengan ditemukannya nilai  $p$  0,001 yang berarti kemungkinan subjek yang memiliki asupan energi yang rendah ataupun tidak sesuai dengan AKG akan memiliki kondisi status gizi tidak normal 4 kali berisiko daripada remaja yang asupan energinya baik, hal ini diperkuat dengan wawancara terhadap responden dengan kondisi gizi normal dalam hal frekuensi dan jumlah porsi yang cukup dan beragam, tetapi berbeda dari responden dengan kondisi gizi tidak normal atau IMT responden tidak berada pada kisaran 18,5-25 tersebut frekuensi, jumlah porsi maupun keberagaman makan belum memenuhi sesuai dengan AKG (Angka Kecukupan Gizi). Penelitian Reppi et al. (2015) juga sesuai dengan hasil penelitian yang telah dilaksanakan ini berdasarkan analisis hubungan dengan menggunakan uji *spearman* menjelaskan adanya korelasi pada asupan energi dengan kondisi status gizi siswi SMA Negeri 4 Manado dengan nilai signifikansi 0,000 yang bermakna terdapat korelasi pada asupan energi dengan kondisi status gizi remaja. Namun tergolong sedang ke arah korelasi positif, semakin meningkat asupan energinya maka terjadi peningkatan status gizi kearah obesitas.

Berbeda dengan penelitian Siregar (2021) pada remaja SMA Negeri 1 Ulu Barumun melalui analisis hubungan dengan uji *Chi-Square* tidak ditemukan adanya korelasi yang bermakna pada asupan energi dengan kondisi status gizi dengan nilai  $p$  sebesar 0,154. Sama halnya pada hasil penelitian yang telah dilaksanakan oleh Febriani et al. (2021) pada santri akhwat Pondok Pesantren (Ponpes) Darul Aman Gombara Makassar juga tidak terdapat korelasi setelah melakukan analisis hubungan pada asupan energi dengan kondisi status gizi remaja menggunakan uji *Fisher* dihasilkan nilai  $p$  sebesar 0,545.

b. Hubungan Asupan Karbohidrat dengan Status Gizi Remaja di SMA Negeri 12 Makassar

Karbohidrat yang dikonsumsi lalu masuk ke dalam tubuh kita nantinya dapat memproduksi gula darah untuk dijadikan persediaan energi dalam tubuh. Tidak seimbangnya pemasukan karbohidrat ke dalam tubuh dengan jumlah yang dibutuhkan akan menimbulkan gangguan gizi (Almatsier dalam Wulandari, 2022). Berdasarkan hasil penelitian yang telah dilaksanakan ditemukan bahwasanya dari 89 responden yang memiliki asupan karbohidrat yang baik atau tercukupi terdapat 52 responden (58,4%) dengan kondisi status gizi normal serta 37 responden (41,6%) dengan kondisi status gizi tidak normal. Sedangkan dari 176 responden dengan asupan karbohidrat yang tidak baik atau tidak sesuai dengan standar AKG terdapat 78 responden (44,3%) dengan kondisi status gizi normal dan 98 responden (55,7%) dengan kondisi status gizi tidak normal. Hasil analisis hubungan diperoleh bahwa pada asupan karbohidrat ditemukan korelasi yang bermakna dengan kondisi status gizi remaja di SMAN 12 Makassar dengan nilai  $p$  sebesar  $0,03 < 0,05$ . Kesimpulannya bahwasanya asupan karbohidrat yang dikonsumsi secara baik oleh tubuh, dapat menciptakan kondisi status gizi yang normal.

Penelitian ini beriringan dengan penelitian yang telah dilaksanakan Rahayu (2021) pada status gizi remaja di Sanggar Gendang Serunai Kota Bengkulu bahwa diketahui hasil uji *chi square* hubungan antara asupan karbohidrat dengan status gizi remaja dengan nilai  $p$  0,000 yang artinya  $< 0,05$  maka terdapat korelasi yang signifikan antara asupan karbohidrat dengan kondisi status gizi remaja. Penelitian ini juga beriringan juga dengan riset yang telah dilaksanakan Khoerunisa & Istianah (2021) di SMP PGRI 12 Bogor bahwa didapatkan hasil analisis hubungan antara asupan karbohidrat dengan status gizi

remaja dengan uji *chi square* nilai *p* sebesar 0,002 yang artinya  $< 0,05$  maka terdapat korelasi yang signifikan antara asupan karbohidrat dengan kondisi status gizi remaja di SMP PGRI 12 Bogor

Namun penelitian ini berbeda dengan hasil penelitian yang dilaksanakan Nova & Yanti (2018) pada siswa MTs.S An-Nur Kota Padang didapatkan bahwa tidak terdapat korelasi yang signifikan antara asupan karbohidrat dengan kondisi status gizi pada siswa MTs.S An-Nur Kota Padang dengan hasil uji *chi square* nilai *p* sebesar  $1,000 > 0,05$ . Penelitian ini juga berbeda dengan penelitian yang dilaksanakan Febytia & Dainy (2022) pada Mahasiswa Gizi UMJ, bahwa tidak terdapat korelasi yang signifikan antara asupan karbohidrat dengan kondisi status gizi pada mahasiswa Gizi UMJ dengan nilai signifikansi 0,725 yang artinya  $> 0,05$ .

c. Hubungan Asupan Lemak dengan Status Gizi Remaja di SMA Negeri 12 Makassar

Lemak merupakan *makronutrien* yang sama pentingnya dengan *makronutrien* lainnya. Lemak dibutuhkan agar fungsi-fungsi tubuh berjalan dengan normal serta sebagai salah satu sumber energi. Asupan lemak harus sesuai dengan kebutuhan tubuh, jika dikonsumsi secara berlebihan akan menyebabkan berbagai penyakit seperti penyakit jantung koroner dan lainnya. Kekurangan konsumsi lemak juga mempengaruhi atau mengganggu jalannya fungsi tubuh (Rahman et al., 2021).

Hasil pada penelitian ini didapatkan bahwa dari 131 responden yang memiliki asupan lemak yang baik terdapat 72 responden (55%) berstatus gizi normal dan 59 responden (45%) berstatus gizi tidak normal. Sedangkan dari 134 responden dengan asupan lemak yang tidak baik terdapat 58 responden (43,3%) berstatus gizi normal dan 76 responden (56,7%) berstatus gizi tidak normal. Hasil



analisis *chi-square* diperoleh nilai  $p$  sebesar 0,057, dikarenakan nilai  $p > 0,05$  maka tidak terdapat korelasi yang signifikan antara asupan lemak dengan kondisi status gizi remaja. Maknanya asupan lemak yang tidak baik belum tentu mempengaruhi status gizi yang tidak normal.

Hasil penelitian yang telah dilakukan ini beriringan dengan penelitian yang telah dilaksanakan Febriani et al. (2021) pada remaja di Pondok Pesantren Darul Aman Gombara Makassar bahwa tidak terdapat korelasi yang signifikan antara asupan lemak dengan kondisi status gizi remaja putri dengan nilai  $p$  sebesar 0,583 yang berarti  $> 0,05$ . Penelitian ini juga beriringan dengan penelitian yang telah dilaksanakan Nova & Yanti (2018) pada remaja di MTs.S An-Nur Kota Padang bahwa tidak terdapat korelasi yang signifikan antara asupan lemak dengan kondisi status gizi remaja berdasarkan analisis bivariat uji *chi square* didapatkan nilai  $p$  sebesar 0,075 yang berarti  $> 0,05$ .

Hasil penelitian yang telah dilakukan ini berbanding terbalik dengan penelitian yang telah dilaksanakan Wulandari (2022) pada remaja santri di Pondok Pesantren Annur Azzubaidi bahwa terdapat korelasi yang signifikan antara asupan lemak dengan kondisi status gizi remaja dengan nilai  $p$  sebesar 0,003 yang  $< 0,05$ . Bahkan responden dengan asupan lemak yang baik lebih beresiko 3,4 kali lebih cenderung memiliki status gizi yang tidak baik dibandingkan dengan asupan lemak yang tidak baik. Sama halnya dengan penelitian yang dilakukan oleh Setiyaningrum (2021) pada remaja putri di Pondok Pesantren Firdaus bahwa terdapat hubungan antara asupan lemak dengan status gizi remaja putri dengan nilai  $p$  sebesar 0,033 yang berarti  $< 0,05$  dengan rata-rata konsumsi lemak pada responden sebesar 54,06 gr.

d. Hubungan Asupan Protein dengan Status Gizi Remaja di SMA Negeri 12 Makassar

Protein termasuk dalam salah satu zat gizi makro di dalam tubuh yang memiliki fungsi sebagai sumber energi sekaligus menjaga sistem kekebalan pada tubuh, sehingga manusia dapat terhindar dari serangan penyakit. Kekurangan asupan protein rentan memunculkan berbagai penyakit dan infeksi (Ceacilia, 2018).

Pada hasil penelitian ditemukan bahwasanya dari 143 responden yang memiliki asupan protein yang baik terdapat 68 responden (47,6%) berstatus gizi normal dan 75 responden (52,4%) berstatus gizi tidak normal. Sedangkan dari 122 responden dengan asupan protein yang tidak baik terdapat 62 responden (50,8%) berstatus gizi normal dan 60 responden (49,2%) berstatus gizi tidak normal. Hasil analisis *chi-square* diperoleh nilai  $p$  sebesar 0,596, dikarenakan nilai  $p > 0,05$  maka tidak terdapat korelasi yang signifikan antara asupan protein dengan kondisi status gizi remaja. Maknanya asupan protein yang baik belum tentu mempengaruhi status gizi yang normal.

Hasil penelitian yang telah dilaksanakan Nova & Yanti (2018) pada remaja MTs.S An-Nur Kota Padang memiliki makna yang sejalan dengan penelitian yang telah dilakukan ini, bahwasanya tidak terdapat korelasi yang signifikan antara asupan protein dengan kondisi status gizi remaja berdasarkan hasil analisis bivariat dengan uji *chi square* sebesar 0,187 yang berarti  $> 0,05$ . Penelitian yang telah dilaksanakan Setiyaningrum (2021) pada remaja santri putri di Pondok Pesantren Firdaus juga memiliki makna yang sejalan dengan hasil penelitian yang telah dilakukan ini, didapatkan bahwasanya tidak terdapat korelasi yang signifikan antara asupan protein dengan kondisi status gizi remaja dengan nilai  $p$  sebesar 0,381 yang berarti  $> 0,05$ .

Hasil penelitian yang telah dilaksanakan Rorimpandei et al. (2020) pada remaja putri di Desa Kayuwi dan Desa Kayuwi satu tidak memiliki makna yang sejalan dengan hasil penelitian yang telah dilaksanakan ini, bahwasanya didapatkan bahwa terdapat korelasi signifikan antara asupan protein dengan kondisi status gizi remaja putri ke arah yang positif dengan nilai  $p$  sebesar 0,02 yang berarti  $< 0,05$ . Hasil penelitian ini tidak sejalan dengan penelitian yang telah dilaksanakan Rahayu (2021) pada remaja Sanggar Gendang Serunai Kota Bengkulu bahwa terdapat korelasi yang signifikan antara asupan protein dengan kondisi status gizi berdasarkan uji *chi square* dengan nilai  $p$  sebesar 0,00 yang berarti  $< 0,05$ .

Berdasarkan hasil uji hubungan antara asupan makanan diatas, dapat diketahui bahwa asupan energi dan asupan karbohidrat memiliki korelasi yang signifikan terhadap kondisi status gizi remaja di SMA Negeri 12 Makassar Namun pada asupan lemak dan protein tidak terdapat korelasi yang signifikan terhadap kondisi status gizi remaja di SMA Negeri 12 Makassar. Melihat pada asupan lemak dan protein tidak terdapat hubungan dengan status gizi remaja di SMA Negeri 12 Makassar, berdasarkan beberapa wawancara langsung kepada responden disebabkan karena kurangnya perhatian orang tua dalam mengawasi makanan dari para responden. Bahkan responden hanya diberikan uang jajan sebagai pengganti bekal, sehingga para responden leluasa membeli atau jajan makanan yang kandungan gizinya tidak seimbang, sehingga ada beberapa zat gizi makro ataupun mikro masuk kedalam tubuh secara berlebih atau kekurangan. Namun pada teori mengatakan bahwa penyakit menular berdampak pada status gizi dari segala usia, akan tetapi lebih terasa pada kelompok anak-anak dan remaja, penyakit infeksi juga berperan dalam penurunan kalori, protein dan zat-zat

lain, karena berkurangnya nafsu makan yang berakibat pada berkurangnya asupan makanan (Jellife & Jellife, 1990).

Adapun responden dengan asupan yang tidak normal namun berada pada status gizi yang baik itu terjadi peran dari aktivitas fisik responden yang aktif bergerak sehingga asupan makanan yang masuk walaupun tidak sesuai dengan kebutuhan tubuh akan cepat diserap oleh tubuh dan dimanfaatkan untuk proses pertumbuhan (Olyvia et al., 2015).

Konsumsi makanan sehat dan seimbang dapat mempengaruhi kondisi status gizi menjadi baik. *Allah subhanahu wa ta'ala* menganjurkan hamba-Nya agar senantiasa makan makanan yang bermanfaat bagi kesehatan dan tubuh dalam Q.S Al-Baqarah ayat 172:

”يَا أَيُّهَا الَّذِينَ ءَامَنُوا كُلُوا مِن طَيِّبَاتِ مَا رَزَقْنَاكُمْ وَأَشْكُرُوا لِلَّهِ إِن كُنتُمْ إِيَّاهُ تَعْبُدُونَ ﴿١٧٢﴾“

Terjemahnya:

“Hai orang-orang yang beriman. Makanlah makanan yang bermanfaat, yang Kami rezeikikan kepadamu dan bersyukurlah kepada Allah, jika memang hanya Dia yang kamu sembah.”

Menurut tafsir Al-Qur'anul Majid An-Nur T.M Hasbi Ash-Shiddieqy bahwa ayat ini menjelaskan tentang memakan makanan yang baik-baik, yakni yang dijadikan Allah untuk rezeqi kamu. dan syukurilah nikmat Allah, bila kamu termasuk orang-orang yang menyembah-Nya. Kaum musyrikin dan ahli kitab, sebelum Islam datang, mereka terdiri atas beragam kelompok. Sebagian dari mereka mengharamkan daging sejumlah hewan, misalnya saibah bagi bangsa Arab. Keyakinan di kalangan Nasrani pada waktu itu adalah bahwa ibadah yang dapat membawa manusia lebih dekat pada Allah adalah dengan penyiksaan jiwa dan melarang semua jenis makanan yang lezat, serta menahan diri dari semua hal yang dibutuhkan dalam kehidupan. Mereka bahkan tidak bersedia menyantap hidangan yang nikmat. Mereka berargumen tentang adanya makanan yang tidak

diperbolehkan untuk dimakan, seperti daging dan minyak, saat mereka sedang menjalankan beberapa jenis ibadah puasa (R. Hidayat & Munshihah, 2021).

Maka diperbolehkan kita memakan sesuatu yang halal dan baik bagi kesehatan serta sesuai dengan kebutuhan tubuh. tidak kekurangan maupun berlebihan dalam mengkonsumsi suatu makanan. Rasulullah *shallallahu alaihi wa sallam* bersabda dalam hadisnya mengenai orang yang makan berlebihan:

” حدثني امي ● عن امها ● نها سمعت المقدم بن معديكرب ● يقول : سمعت رسول الله صلى الله عليه وسلم يقول : ما ملأ آدمي وعاء شرا من بطن ● حسب الآدمي ● لقيمات يقمن صلبه ● فان غلبت الآدمي نفسه ● فثلت الطعام ● وثلث الشراب ● وثلث النفس (رواه ابن ماجه)

Artinya:

“Telah diceritakan kepadaku, ibuku, dan ibunya; saya mendengar Al-Miqdam bin Ma’dikarib berkata, “Aku mendengar Rasulullah *shallallahu alaihi wasallam*: “Tidaklah anak Adam memenuhi tempat yang lebih buruk daripada perutnya, ukuran bagi (perut) anak Adam adalah beberapa suapan yang hanya dapat menegakkan tulang punggungnya. Jika jiwanya menguasai dirinya, maka sepertiga untuk makan, sepertiga untuk minum, dan sepertiga untuk bernafas.” (H.R Ibnu Majah)”.

Rasulullah *shallallahu alaihi wasallam* mengatakan demikian, karena makanan yang beliau makan dimaksudkan untuk memudahkan ketaatan beribadah kepada Allah *subhanahu wa ta’ala*. Dengan makanan itu, orang menjadi taat, dan dengan makanan itu orang tidak mencari enak serta rasa nikmat saja (M. Rahayu, 2017).

Pada asupan makanan penelitian ini, disimpulkan bahwasanya didapatkan hubungan yang bermakna antara asupan energi dengan asupan karbohidrat. Namun pada asupan lemak serta protein diketahui tidak terdapat hubungan yang signifikan. Ada beberapa faktor yang menjadi penyebab sehingga responden dengan asupan makanan yang kurang akan tetapi responden dalam keadaan status gizi yang normal, dapat disebabkan riwayat penyakit infeksi yang berperan pada penurunan kalori, serta menghilangkan nafsu makan yang dapat mengakibatkan

berkurangnya asupan makanan. Pada responden dengan asupan makanan yang tidak baik namun dalam keadaan status gizi normal, hal tersebut karena adanya peran dari aktivitas fisik yang memanfaatkan asupan yang masuk ke tubuh untuk cepat diserap oleh tubuh dan dijadikan sebagai energi.

### 3. Hubungan Kualitas Tidur dengan Status Gizi Remaja di SMA Negeri 12 Makassar

Tidur menjadi kebutuhan dasar bagi seseorang agar optimalnya seluruh fungsi tubuh. Durasi tidur yang tidak cukup (<7 jam) dapat mempengaruhi turunnya kadar hormon *leptin* dan pada hormon *ghrelin* mengalami peningkatan. Hormon-hormon itulah yang berada dalam tubuh manusia berfungsi mengatur hormon nafsu makan. Status gizi akan terjadi perubahan jika tidak terkontrolnya kedua hormon tersebut (Rafknowledge, 2004).

Pada hasil penelitian yang telah dilaksanakan ini ditemukan bahwasanya dari 84 responden yang memiliki kualitas tidur yang baik terdapat 40 responden (47,6%) berstatus gizi normal dan 44 responden (52,4%) berstatus gizi tidak normal. Sedangkan dari 181 responden dengan kualitas tidur yang buruk terdapat 90 responden (49,7%) berstatus gizi normal dan 91 responden (50,3%) berstatus gizi tidak normal. Hasil analisis *chi-square* diperoleh nilai  $p$  sebesar 0,75 yang berarti  $> 0,05$  maka tidak terdapat korelasi yang signifikan antara kualitas tidur dengan kondisi status gizi remaja. Maknanya kualitas tidur yang baik belum tentu mempengaruhi status gizi yang normal.

Penelitian yang telah dilaksanakan oleh Fibriana (2019) dengan responden penelitian yaitu mahasiswa FK (Fakultas Kedokteran) di Universitas Brawijaya memiliki makna yang sejalan dengan penelitian yang telah dilaksanakan ini, yaitu melalui analisis hubungan dengan uji *Lambda* diketahui nilai  $p$  yaitu 0,270, dimana nilai  $p > 0,05$  yang artinya tidak didapatkan korelasi yang bermakna pada

kualitas tidur dengan kondisi status gizi mahasiswa Fakultas Kedokteran Universitas Brawijaya. Sama halnya pada penelitian yang telah oleh Rodhiyah (2022) dengan santri Pondok Pesantren Tarbiyah Islamiyah Tanjung Agung sebagai responden juga memiliki makna yang sejalan dengan hasil pada penelitian yang telah dilaksanakan ini, berdasarkan analisis dengan uji *fisher* didapatkan nilai  $p$  yaitu 1,000, dimana nilai  $p > 0,05$  artinya tidak terdapat korelasi yang signifikan antara kualitas tidur dengan kondisi status gizi remaja santri di Pondok Pesantren Tarbiyah Islamiyah Tanjung Agung.

Penelitian yang telah dilaksanakan oleh Rachmadani et al. (2018) pada remaja SMA di Kabupaten Sukoharjo, Jawa Tengah tidak sejalan dengan hasil dalam penelitian ini, berdasarkan hasil uji regresi logistik mengenai korelasi kualitas tidur dengan indeks massa tubuh remaja SMA didapatkan nilai  $p$  sebesar 0,033, didapatkan nilai  $p < 0,05$  yang artinya ditemukannya korelasi yang bermakna antara kualitas tidur terhadap indeks massa tubuh remaja SMA di Kabupaten Sukoharjo. Sama halnya dengan penelitian yang telah dilaksanakan Pitoy et al. (2022) pada remaja Vox-Dei GMIM Zaitun Mahakeret juga tidak memiliki makna yang sejalan dengan penelitian ini, berdasarkan hasil analisis uji *spearman correlation* dihasilkan nilai  $p$  yaitu 0,033, dimana nilai  $p < 0,05$  yang artinya ada korelasi yang berarti antara kualitas tidur terhadap indeks massa tubuh remaja Vox-Dei GMIM Zaitun Mahakeret dengan makna penelitian saat kualitas tidur buruk maka indeks massa tubuh terjadi peningkatan.

Tidur merupakan salah satu kebutuhan manusia untuk menjaga kesehatan fisik dan psikis. Seperti yang difirmankan oleh Allah *subhanahu wa ta'ala* dalam Q.S Az-Zumar ayat 42:

”اللَّهُ يَتَوَفَّى الْأَنْفُسَ حِينَ مَوْتِهَا وَالَّتِي لَمْ تَمُتْ فِي مَنَامِهَا فَيُمْسِكُ الَّتِي قَضَىٰ عَلَيْهَا الْمَوْتَ ۖ وَيُرْسِلُ الْأُخْرَىٰ إِلَىٰ أَجَلٍ مُّسَمًّى ۚ إِنَّ فِي ذَٰلِكَ لَآيَاتٍ لِّقَوْمٍ يَتَفَكَّرُونَ ﴿٥٢﴾“

Terjemahnya:

“Allah memegang jiwa (orang) ketika matinya dan (memegang) jiwa (orang) yang belum mati di waktu tidurnya; maka Dia tahanlah jiwa (orang) yang telah Dia tetapkan kematiannya dan Dia melepaskan jiwa yang lain sampai waktu yang ditetapkan. Sesungguhnya pada yang demikian itu terdapat tanda-tanda kekuasaan Allah bagi kaum yang berfikir.”

Menurut tafsir kementerian Agama RI, Karena Nabi Muhammad tidak dianggap bertanggung jawab dalam hal tersesatnya manusia, maka pada ayat tersebut ditekankan bahwa melalui kuasa Allah yang memegang kehidupan manusia, mulai dari kehidupan di dunia hingga kehidupan di akhirat. Karena melalui kuasa Allah yang mampu memegang nyawa seseorang saat menjelang wafatnya dan roh orang yang masih hidup pada waktu tidur, maka Dia memegang roh orang yang telah ditentukan kematiannya ketika ia mati, dan Allah yang memiliki kuasa untuk melepaskan nyawa makhluknya hingga telah ditentukan saat waktu tidur. Sesungguhnya, itu menunjukkan keagungan Allah bagi mereka yang ingin berpikir (Kemenag RI).

Kualitas tidur yang baik maka akan mempengaruhi kesehatan baik kepada fisik maupun psikis. Seperti yang diutarakan oleh Godos et al., bahwa konsumsi makanan sehat dikaitkan dengan kualitas tidur yang lebih baik, sementara asupan makanan olahan dan makanan kaya gula yang lebih tinggi dikaitkan dengan kualitas tidur yang lebih buruk (Godos et al., 2021). Buruknya kualitas tidur akan memberikan dampak pada kejadian status gizi, seperti obesitas pada seseorang, dan dapat merujuk pada terjadinya perubahan hormon dan metabolisme yang menyebabkan peningkatan berat badan dan obesitas sehingga terjadi kenaikan hormon *ghrelin* dan turunnya hormon *leptin* yang membuat rasa lapar dan nafsu makan meningkat. Bahkan menurut St-Onge et al., bahwa penelitian telah menunjukkan hasil pada responden dengan kualitas tidur buruk memiliki asupan



energi yang lebih tinggi, terutama dari lemak dan makanan ringan, dibandingkan dengan orang yang tidur normal (St-Onge et al., 2016). Namun dalam hasil dari analisis hubungan pada variabel ini tidak ditemukan hubungan yang cukup bermakna dari kualitas tidur terhadap status gizi. Melalui hasil wawancara responden terhadap buruknya kualitas tidur disebabkan karena Intensitas bermain *game online* yang berlebihan serta intensitas dalam konsumsi kopi, yang mana diketahui terdapat kafein dalam kandungan kopi yang dapat mengganggu kualitas tidur (Morselli et al., 2012).

Terdapat dalam penelitian ini bahwa responden berada pada status gizi yang normal namun kualitas tidurnya yang buruk itu dapat terjadi akibat beberapa faktor, seperti memiliki kebiasaan konsumsi asupan makanan ataupun minuman yang mengandung kafein yang dapat merangsang otak agar terjaga dari tidur, dan juga faktor stres akan masalah pribadi. Adapun responden dengan kualitas tidur yang baik namun berada dalam kondisi status gizinya tidak normal disebabkan karena adanya berbagai faktor yang dapat mempengaruhi status gizi remaja yang berubah ialah genetik, budaya, sosial ekonomi, durasi tidur, kebiasaan dan lingkungan, semuanya berperan meningkatkan kebiasaan makan dan pengontrolan berat badan (Andayani & Ausrianti, 2021). Hal ini menjelaskan bahwa pola tidur atau durasi waktu tidur tidak baik, dan pola makan tidak baik menjadi salah satu faktor faktor penyebab berat badan lebih dan berat badan kurang (Nurul Auliah et al., 2020).

Berdasar dari penelitian ini diketahui yaitu kualitas tidur pada responden tidak adanya hubungan yang bermakna terhadap status gizi. Terdapat faktor yang menyebabkan kualitas tidur responden tergolong kategori buruk, namun status gizinya normal karena asupan makanan yang mengandung kafein mempengaruhi kualitas tidur serta faktor stres terhadap masalah pribadi. Adapun faktor yang

menyebabkan kualitas tidur responden termasuk kategori baik, namun status gizinya tidak normal termasuk asupan makanan yang berlebihan serta beberapa faktor lain seperti genetik, budaya, sosial ekonomi, dan lingkungan. Asupan makanan juga menjadi pengaruh dari baik buruknya kualitas tidur seseorang. Tidur tidak hanya dipengaruhi oleh efisiensi energi dari makanan, tetapi juga oleh kandungan makronutrien, seperti protein, karbohidrat, dan lemak. Asupan protein yang tidak mencukupi dapat mengganggu kualitas tidur, sementara asupan protein yang terlalu banyak dapat menyebabkan kesulitan dalam mempertahankan tidur (Sejbuk et al., 2022).

#### 4. Hubungan Intensitas Bermain *Game Online* dengan Status Gizi Remaja di SMA Negeri 12 Makassar.

Hal yang berhubungan dengan internet sudah menjadi kebutuhan penting bagi manusia di muka bumi. Sama halnya dengan *game online* yang menjadi kebiasaan yang dilakukan tiap hari khususnya dikalangan remaja. Ketergantungan bermain *game online* oleh usia remaja mampu mempengaruhi berbagai aspek seperti aspek sosial remaja serta kesehatan dalam menjalankan kehidupannya sehari-hari (Orleans & Laney, 1997).

Hasil penelitian yang telah dilaksanakan ini ditemukan bahwasanya terdapat 52 responden dengan intensitas tidak pernah bermain *game online* ditemukan 19 responden (36,5%) yang kondisi status gizinya normal dan 33 responden (63,5%) yang kondisi status gizinya tidak normal. Sementara itu, dari 144 responden yang bermain *game online* dengan intensitas jarang terdapat 79 responden (54,9%) yang kondisi status gizinya normal sedangkan 65 responden (45,1%) yang kondisi status gizinya tidak normal. Serta dari 69 responden dengan intensitas bermain *game online* sering diketahui 32 responden (46,4%) dengan status gizi normal dan 37 responden (53,6%) berstatus gizi tidak normal. Hasil

dari analisis hubungan menggunakan uji *chi-square* didapatkan nilai  $p$  yaitu 0,067, didapatkan nilai  $p > 0,05$  maka tidak didapatkan korelasi yang cukup bermakna antara intensitas bermain *game online* dengan kondisi status gizi remaja.

Penelitian yang telah dilaksanakan Utari (2022) pada siswa kelas X dan XI SMA Swasta R.A. Kartini Tebing Tinggi memiliki makna yang sejalan dengan penelitian ini, berdasarkan analisis menggunakan uji *chi square* diketahui nilai  $p$  yaitu 0,287 yang mana 0,05 berarti tidak didapatkan korelasi yang bermakna dari kecanduan bermain *game online* dengan kondisi status gizi remaja. Penelitian yang telah dilaksanakan oleh Haura (2021) pada siswa SMP Islam Al-Kautsar Tangerang Selatan juga beriringan dengan hasil penelitian yang telah dilaksanakan ini, berdasarkan analisis hubungan frekuensi dan lama bermain *game online* dengan status gizi remaja, bahwa tidak terdapat korelasi yang cukup bermakna antara bermain *game online* dengan kondisi status gizi remaja di Sekolah Menengah Pertama (SMP) Islam Al-Kautsar Tangerang Selatan.

Pada hasil penelitian yang telah dilaksanakan oleh Mulyaningsih (2021) kepada 118 remaja SMA swasta dan negeri se-Kabupaten Jember yang mengalami kegemukan tidak memiliki makna yang sejalan dengan penelitian yang telah dilakukan ini, bahwasanya didapatkan analisis bivariat dengan uji *chi square* dengan nilai  $p$  sebesar 0,007, nilainya  $<0,05$  maka didapatkan korelasi pada variabel kecanduan bermain *game online* dengan kejadian status gizi remaja yang gemuk.

Bermain *game online* dengan intensitas tinggi cenderung berdampak negatif dan menjadi kegiatan yang tidak bermanfaat. Bahkan Rasulullah *shallallahu alaihi wa sallam* memberi gelar kebaikan kepada orang-orang yang meninggalkan hal yang tidak bermanfaat seperti dalam sabdanya:

عن أبي هريرة رضى الله عنه قال : قال رسول الله صلى الله عليه وسلم : من حسن ”  
 “إسلام المرء تركه ما لا يعنى (رواه الترميذى)

Artinya:

“Dari Abu Hurairah *radhiyallahu anhu* berkata: Rasulullah *shallallahu alaihi wa sallam* bersabda: diantara tanda kebaikan dalam islam seseorang adalah meninggalkan hal yang tidak bermanfaat baginya. (H.R At-Tirmidzi)”

Bahkan Ibnul Qayyim Al-Jauziyah *rahimahullah* pernah menyampaikan sebuah pesan:

” ونفسك إن أشغلتها بالحق وإلا اشتغلتك بالباطل ”

Artinya:

“Jika dirimu tidak disibukkan dalam kebaikan, maka pasti disibukkan dengan kebatilan.”

Bahkan Allah *subhanahu wa ta'ala* memberi perintah kepada hamba-Nya untuk meninggalkan sesuatu yang tidak terdapat manfaat padanya dalam Q.S Al-Mu'minin ayat 3:

” وَالَّذِينَ هُمْ عَنِ اللَّغْوِ مُعْرِضُونَ ﴿٣﴾ ”

Terjemahnya:

“Dan orang-orang yang menjauhkan diri dari (perbuatan dan perkataan) yang tiada berguna.”

Dan di antara mereka orang yang beruntung ialah meninggalkan perbuatan serta perkataan tidak berguna, yaitu sesuatu yang tidak terdapat larangan didalamnya, namun tidak terdapat manfaat padanya (Kemenag RI). Bahkan dalam Q.S Al-Ashr dijelaskan tentang pentingnya memelihara waktu:

وَالْعَصْرِ ﴿١﴾ إِنَّ الْإِنْسَانَ لَفِي خُسْرٍ ﴿٢﴾ إِلَّا الَّذِينَ ءَامَنُوا وَعَمِلُوا الصَّالِحَاتِ وَتَوَّصَوْا ﴿٣﴾  
 ” بِالْحَقِّ وَتَوَّصَوْا بِالصَّبْرِ ﴿٣﴾ ”

Terjemahnya:

“Demi masa (1) Sesungguhnya manusia itu benar-benar dalam kerugian (2) kecuali orang-orang yang beriman dan mengerjakan amal saleh dan nasehat menasehati supaya mentaati kebenaran dan nasehat menasehati supaya menetapi kesabaran(3).”

Terlalu lama atau keseringan bermain *game online* juga mempengaruhi aktivitas fisik, yang mengakibatkan tidak seimbangnya antara asupan makanan yang masuk dengan energi yang dikeluarkan sehingga bisa menimbulkan masalah pada gizi. Pada penelitian ini terdapat responden dengan status gizi yang baik namun sering bermain *game online* itu karena faktor-faktor berikut, genetik, memperhatikan asupan makanan yang baik dan sesuai kebutuhan, dan bermain *game online* merupakan hal yang baru dilakukan oleh responden dalam setahun terakhir. Adapun responden yang tidak bermain *game online* namun berada pada status gizi yang tidak normal bisa terjadi karena asupan dan pola makan tidak terjaga, kualitas tidur yang buruk, faktor genetik, dan kurangnya aktivitas fisik. Kemajuan teknologi termasuk alat elektronik menyebabkan penurunan aktivitas fisik pada remaja, salah satunya bermain *game online*. Akibatnya terjadi penumpukan lemak yang tidak sesuai dengan energi yang dikeluarkan pada aktivitas fisik (Mulyaningsih, 2021).

Namun keseringan bermain *game online* juga menyebabkan kekurusan akibat kontrol pola makan serta kontrol tidur yang berantakan sehingga melewati waktu makan sehingga kekurangan zat gizi (Utari, 2022). Pada penelitian Alghadir ditemukan bahwa anak-anak berusia 12-18 tahun yang menghabiskan banyak waktu dengan komputer dan televisi memiliki nilai IMT yang lebih tinggi. Peningkatan massa tubuh memiliki hubungan yang signifikan dengan aktivitas fisik (terutama peningkatan aktivitas fisik sedang harian aktivitas fisik sedang hingga berat), dengan lebih dari 30% anak-anak berusia 8-12 tahun bermain game digital selama 2 jam atau lebih setiap hari (Alghadir et al., 2021).

Terdapat pada hasil penelitian yang telah dilakukan ini bahwa responden yang tidak bermain *game online* namun status gizinya tidak normal, hal tersebut

terjadi karena faktor aktivitas fisik yang kurang (Riveros-McKay et al., 2019). Sedangkan terdapat responden bermain *game online* dengan intensitas sering namun kondisi status gizi yang normal, hal tersebut bisa terjadi akibat responden mampu menjaga asupan makanannya agar tercukupi dan orang tua tetap memperhatikan kondisi kesehatan responden agar terhindar dari penyakit (Rahmi H.G, 2017).

Berdasar dari penelitian yang telah dilakukan ini terdapat hasil ternyata tidak ditemukannya hubungan yang cukup bermakna antara intensitas bermain *game online* dengan kondisi status gizi remaja di SMAN 12 Makassar. Pada penelitian yang telah dilakukan ini terdapat responden yang tidak bermain *game online* namun status gizinya tidak normal, hal tersebut karena aktivitas fisik kurang dan adanya faktor genetik. Sedangkan responden yang bermain *game online* namun status gizinya normal didasari oleh asupan makanan yang selalu tercukupi serta peran orang tua yang memperhatikan kondisi kesehatan responden.

## **BAB V**

### **PENUTUP**

#### ***A. Kesimpulan***

Hasil dari penelitian yang telah selesai dilaksanakan ini serta pembahasan tentang Hubungan Asupan Makanan, Kualitas Tidur, dan Intensitas Bermain *Game Online* dengan Status Gizi Remaja di SMA Negeri 12 Makassar yang dilakukan pada bulan Maret-Mei 2023 bertempat di SMAN 12 Makassar dapat ditarik kesimpulan sebagai berikut:

1. Pada asupan makanan, asupan energi serta asupan zat karbohidrat didapatkan hubungan yang cukup bermakna dengan kondisi status gizi remaja di SMAN 12 Makassar. Sedangkan asupan zat lemak serta protein tidak terdapat hubungan yang cukup bermakna dengan kondisi status gizi remaja di SMAN 12 Makassar.
2. Tidak ditemukannya hubungan yang cukup bermakna pada kualitas tidur terhadap kondisi status gizi remaja di SMAN 12 Makassar.
3. Tidak ditemukannya hubungan yang cukup bermakna pada intensitas bermain *game online* terhadap kondisi status gizi remaja di SMAN 12 Makassar.

#### ***B. Saran***

1. Kepada keluarga, diharapkan sebagai lingkungan paling dekat siswa peran keluarga sangat penting dalam memberikan memperhatikan asupan makanan yang seimbang, memperhatikan waktu tidur ananda, serta mampu memberi edukasi kepada anak untuk membatasi ketergantungan anak dalam bermain *game online*.
2. Kepada pihak sekolah agar memperhatikan perilaku siswa serta penggunaan *gadget* siswa yang berlebihan selama di sekolah, serta

mengarahkan keaktifan ekstrakurikuler PMR Sekolah melakukan sosialisasi mengenai pentingnya konsumsi makanan sesuai dengan kebutuhan tubuh serta sehat dan sosialisasi mengenai pentingnya menjaga durasi tidur.

3. Kepada siswa agar lebih selektif dalam mengkonsumsi makanan yang sesuai dengan kebutuhan gizi sehari, disiplin dalam tidur, serta memperbanyak kegiatan *outdoor* dalam upaya meminimalisir ketergantungan bermain *game online*.
4. Kepada peneliti selanjutnya, lanjutan penelitian ini diharapkan ada tambahan atau meneliti variabel lain serta mengetahui pengaruh langsung atau hubungan dari variabel-variabel seperti variabel kebiasaan merokok serta pola makan terhadap status gizi remaja.



## DAFTAR PUSTAKA

- Adams, E. (2013). Fundamentals of game design (2nd ed). In *New Riders Publishing*.
- Admin. (2023). *Ternyata, Tidur Menjelang Maghrib dapat Menyebabkan Keburukan Resiko Kesehatan*. Universitas Medan Area. <https://psikologi.uma.ac.id/ternyata-tidur-menjelang-maghrib-dapat-menyebabkan-keburukan-resiko-kesehatan/>
- Adriani, M. (2016). *Pengantar Gizi Masyarakat*. Prenada Media.
- Agustin, D. (2012). *Faktor-Faktor yang Mempengaruhi Kualitas Tidur pada Pekerja Shift di PT Krakatau Tirta Industri Cilegon*. Universitas Indonesia.
- Aji, A. S. (2015). *Hubungan Faktor Lingkungan dengan Kualitas Tidur pada Mahasiswi yang Tinggal di UNIMUS Residence I Semarang*. Universitas Muhammadiyah Semarang.
- Al-Mahalli, J., & As-Suyuthi, J. (n.d.). *Tafsir Al-Jalalain*.
- Alghadir, A. H., Iqbal, Z. A., & Gabr, S. A. (2021). The relationships of watching television, computer use, physical activity, and food preferences to body mass index: Gender and nativity differences among adolescents in saudi arabia. *International Journal of Environmental Research and Public Health*, 18(18), 1–12. <https://doi.org/10.3390/ijerph18189915>
- Alifya, A. (2022). *Gambaran Asupan Zat Gizi Makro, Kecukupan Gizi dan Status Gizi Remaja Putri Di Pondok Pesantren Darull Khair Kabupaten Lampung Utara Tahun 2022*. Poltekkes Tanjungkarang.
- Andayani, R. P., & Ausrianti, R. (2021). Faktor-faktor yang Berhubungan dengan Status Gizi Pada Remaja. *Jurnal Keperawatan*, 13(1), 1–9. <http://journal.stikeskendal.ac.id/index.php/Keperawatan%0ANURSES>
- Anhar, R. (2014). Hubungan kecanduan game online dengan keterampilan sosial remaja di 4 game centre di kecamatan klojen kota malang. *Skripsi Psikologi*, 1–133. <http://etheses.uin-malang.ac.id/5993/1/08410004.pdf>
- Balitbang RI. (2014). *Survei Konsumsi Makanan Individu Indonesia 2014*. Kementerian Kesehatan Republik Indonesia.
- Ceacilia, J. (2018). *Potensi Kulit Buah Naga Merah (Hylocereus polyrhizus (F.A.C Weber) Britton & Rose) untuk Produksi Protein Sel Tunggal Oleh Saccharomyces cerevisiae*. 1645, 1–76.
- Daswin, N. B. T., & Samosir, N. E. (2013). Pengaruh Kafein Terhadap Kualitas Tidur Mahasiswa Fakultas Kedokteran Universitas Sumatera Utara. *E-Journal FK USU*, 1(1).
- Dwiranty, R. (2014). *Perilaku Sosial Remaja Perempuan Yang Melakukan Diet Di Lingkungan Rumah Kontrakan (Studi Kasus Di Rumah Kontrakan Jalan Watugong Nomer 35 Kelurahan Ketawanggede Kecamatan Lowokwaru Kota Malang*. Universitas Brawijaya.
- Febriandari, D., Nauli, F. A., & HD, S. R. (2016). Hubungan Kecanduan Bermain Game Online Terhadap Identitas Diri Remaja. *Jurnal Psikologi IO*, 4(1), 10.

- Febriani, D., Parewasi, R., Indriasari, R., Hidayanty, H., Hadju, V., & Manti Battung, S. (2021). Hubungan Asupan Energi Dan Zat Gizi Makro Dengan Status Gizi Remaja Putri Pesantren Darul Aman Gombara Correlation of Energi Intake and Macro Nutrient With Nutritional Status of Adolescent Pesantren Darul Aman Gombara. *JGMI: The Journal of Indonesian Community Nutrition*, 10(1), 2021.
- Febytia, N. D., & Dainy, N. C. (2022). Hubungan Kualitas Tidur, Asupan Zat Gizi Makro dan Aktivitas Fisik dengan Status Gizi Mahasiswa Gizi UMJ. *Jurnal Gizi Dietetik*, 1(3), 204–209. <https://journal.ipb.ac.id/index.php/jgizidietetik>
- Fibriana, D. (2019). *Hubungan Kualitas Tidur dengan Status Gizi Pada Mahasiswa Fakultas Kedokteran Universitas Brawijaya*. Universitas Brawijaya. <http://repository.ub.ac.id/id/eprint/180464/>
- Fitri, N. (2013). *Studi Validasi Semi-Quantitatif Food Frequency Questionnaire dengan Food Recall 24 Jam pada Asupan Zat Gizi Mikro Remaja Di SMA Islam Athirah Makassar*. Universitas Hasanuddin.
- Gaol, T. L. (2012). Hubungan Kecanduan Game Online Dengan Prestasi Mahasiswa Fakultas Teknik Universitas Indonesia. *Fakultas Ilmu Keperawatan UI*, 47. [http://lib.ui.ac.id/file?file=digital/20313849-S42570-Huungan kecanduan.pdf](http://lib.ui.ac.id/file?file=digital/20313849-S42570-Huungan%20kecanduan.pdf)
- Ghuman, D., & Griffiths, M. D. (2012). A Cross-Genre Study of Online Gaming: Player Demographics, Motivation for Play, and Social Interactions Among Players. *International Journal of Cyber Behavior, Psychology and Learning*, 2(1), 13–29. <https://doi.org/10.4018/ijcbpl.2012010102>
- Godos, J., Grosso, G., Castellano, S., Galvano, F., Caraci, F., & Ferri, R. (2021). Association between diet and sleep quality: A systematic review. *Sleep Medicine Reviews*, 57(101430). <https://doi.org/https://doi.org/10.1016/j.smr.2021.101430>.
- Haeril, & Asri, A. (2021). Pengaruh Anak yang Aktif Bermain Game Online Terhadap Pola Makan, Status Gizi, dan Postur Tubuh Anak Usia 13-15 Tahun. *Journal Sport Science*.
- Hardani, H., Andriani, H., Fardani, R. A., Ustiawaty, J., Utami, E. F., Sukmana, D. J., & Istiqomah, R. R. (2020). *Metode penelitian kualitatif & kuantitatif*. Pustaka Ilmu.
- Hartanti, F. P. (2022). *Dampak Buruk Kecanduan Game pada Anak Usia Remaja*. Kementerian Kesehatan Republik Indonesia. [https://yankes.kemkes.go.id/view\\_artikel/1359/dampak-buruk-kecanduan-game-pada-anak-usia-remaja](https://yankes.kemkes.go.id/view_artikel/1359/dampak-buruk-kecanduan-game-pada-anak-usia-remaja)
- Hartini, R. (2018). Pola Konsumsi Makan dan Aktivitas Menari Berdasarkan Status Gizi Pada Anak di Sanggar Tari Lokananta Singapadu Sukawati. *Journal of Chemical Information and Modeling*, 53(9), 1689–1699.
- Haryatno, P. (2014). *Hubungan intensitas olahraga dan pola tidur dengan tingkat stres pada mahasiswa tingkat satu Poltekkes Surakarta* (Vol. 171, Issue 6). Universitas Negeri Sebelas Maret. <https://eje.bioscientifica.com/view/journals/eje/171/6/727.xml>

- Hasanah, N. (2018). *Hubungan Antara Kualitas Tidur dengan Hasil Tes Potensi Akademik Siswa Kelas XII SMA Negeri 21 Makassar Tahun Ajaran 2017/2018* (Vol. 1, Issue 1). Universitas Hasanuddin. <http://dx.doi.org/10.1016/j.cirp.2016.06.001><http://dx.doi.org/10.1016/j.powtec.2016.12.055><https://doi.org/10.1016/j.ijfatigue.2019.02.006><https://doi.org/10.1016/j.matlet.2019.04.024><https://doi.org/10.1016/j.matlet.2019.127252><http://dx.doi.org/10.1016/j.cirp.2016.06.001>
- Haura, H. (2021). *Hubungan Frekuensi dan Lama Bermain Game Online Serta Aktivitas Fisik dan Pola Makan dengan Status Gizi Remaja Semasa COVID-19 Pada Siswa SMP Islam Al-Kautsar Tangerang Selatan TAHUN 2021*. Universitas Pembangunan Nasional Veteran Jakarta.
- Hidayat, M. R. (2022). *Larangan Tidur dari Rasulullah untuk Kesehatan*. Universitas Islam Zainul Hasan Genggong Probolinggo. [https://unzah.ac.id/2022/12/02/larangan-tidur-dari-rasulullah-untuk-kesehatan/#:~:text=\(Jangan tidur di pagi hari,%2C takut rezekinya dipatuk ayam\).&text=Tidur setelah shubuh menghilangkan keberkahan,shalat shubuh sampai terbitnya fajar](https://unzah.ac.id/2022/12/02/larangan-tidur-dari-rasulullah-untuk-kesehatan/#:~:text=(Jangan%20tidur%20di%20pagi%20hari,%20takut%20rezekinya%20dipatuk%20ayam).&text=Tidur%20setelah%20shubuh%20menghilangkan%20keberkahan,%20shalat%20shubuh%20sampai%20terbitnya%20fajar).
- Hidayat, R., & Munshihah, A. (2021). Makanan Sehat dan Halal Dalam Al Quran. *Al-Dhikra Jurnal Studi Quran & Hadis*, 3(2), 161–176.
- Hidayatulloh, M. (2020). *Kesehatan Dalam Islam*. Universitas Islam Negeri Syarif Hidayatullah.
- Hussain, Z., & Griffiths, M. D. (2009). Excessive use of massively multi-player online role-playing games: A pilot study. *International Journal of Mental Health and Addiction*, 7(4), 563–571. <https://doi.org/10.1007/s11469-009-9202-8>
- Irawan, S., & Siska W., Di. (2021). Faktor-Faktor yang Mempengaruhi Kecanduan Game Online Peserta Didik. *Jurnal Konseling Gusjigang*, 7(1), 9–19.
- Jannah, N., Mudjiran, M., & Nirwana, H. (2015). Hubungan Kecanduan Game dengan Motivasi Belajar Siswa dan Implikasinya Terhadap Bimbingan dan Konseling. *Konselor*, 4(4), 200. <https://doi.org/10.24036/02015446473-0-00>
- Jellife, E. F. P., & Jellife, D. B. (1990). Improving nutritional dietary density and nutrient bioavailability for young children: less appreciated considerations. *Journal of Tropical Pediatrics*, 36(5), 210–212. <https://doi.org/10.1093/tropej/36.5.263>
- Jordan, C. J., & Andersen, S. L. (2017). Sensitive periods of substance abuse: Early risk for the transition to dependence. *Developmental Cognitive Neuroscience*, 25, 29–44. <https://doi.org/10.1016/j.dcn.2016.10.004>
- Kawatu, S. M. (2021). *Hubungan Pola Makan dengan Status Gizi Pada Remaja Kecamatan Angkola Muaratais Tahun 2021 Usia 13-15 Tahun di Pesantren Al-Yusufiah*. Universitas Aufa Royhan.
- Kemenag RI. (n.d.). *Tafsir Kementerian Agama RI*. Kementerian Agama Republik Indonesia.
- Kemenkes RI. (2013). *Riset Kesehatan Dasar 2013*. Badan Penelitian dan Pengembangan Kesehatan.

- Kemenkes RI. (2017). *Status Gizi Balita dan Interaksinya*. SehatNegeriku. <https://sehatnegeriku.kemkes.go.id/baca/blog/20170216/0519737/status-gizi-balita-dan-interaksinya/#:~:text=Gizi merupakan salah satu faktor,baik secara kualitas maupun kuantitas.>
- Kemenkes RI. (2018). *Kenali Masalah Gizi yang Ancam Remaja Indonesia*. Kementerian Kesehatan Republik Indonesia.
- Kemenkes RI. (2019a). *Laporan Nasional RISKESDAS 2018*. Badan Penelitian dan Pengembangan Kesehatan.
- Kemenkes RI. (2019b). *Laporan Provinsi Sulawesi Selatan RISKESDAS 2018*.
- Kemenkes RI. (2020). PMK RI No 2 Tahun 2020 tentang standar antropometri anak. In *Kementerian Kesehatan Republik Indonesia* (Vol. 8, Issue 75). Menteri Kesehatan Republik Indonesia. <https://doi.org/10.1016/j.jnc.2020.125798%0Ahttps://doi.org/10.1016/j.smr.2020.02.002%0Ahttp://www.ncbi.nlm.nih.gov/pubmed/810049%0Ahttp://doi.wiley.com/10.1002/anie.197505391%0Ahttp://www.sciencedirect.com/science/article/pii/B9780857090409500205%0Ahttp://>
- Kemenkes RI. (2021). *Edukasi "Kebutuhan Gizi Pada Remaja" Oleh Yunita Ahadti, S.Gz*. Kementerian Kesehatan Direktorat Jendral Pelayanan Kesehatan. <https://yankes.kemkes.go.id/read/211/edukasi-kebutuhan-gizi-pada-remaja-oleh-yunita-ahadti-sgz#:~:text=Adapun 5 jenis makan yang,dibatasi perharinya%2C%22 urai Yunita.>
- Keswara, U. R., Syuhada, N., & Wahyudi, W. T. (2019). *Perilaku penggunaan gadget dengan kualitas tidur pada remaja*. 13(3), 233–239.
- Khasan, N. (2017). *Hubungan kualitas tidur dengan status gizi pada anak SMA*. Universitas Trisakti.
- Khoerunisa, D., & Istianah, I. (2021). Hubungan Asupan Zat Gizi Makro dan Aktivitas Fisik dengan Status Gizi pada Remaja. *Jurnal Pangan Kesehatan Dan Gizi*, 2(1), 51–61.
- Lubis, T. N. (2017). *Tidur Dalam Alqur'an*. Universitas Islam Negeri Sultan Syarif Kasim Riau.
- Mahan, L. K., & Raymond, J. L. (2017). *Krause's Food and the Nutrition Care Process* (14TH ed.). Elsevier Health Sciences.
- Marli, Z., Kesuma, Rusdiana, S., Rahayu, L., & Fradinata, E. (2018). *Pengantar Biostatistika dan Aplikasinya Pada Status Kesehatan Gizi Remaja*. Syiah Kuala University Press.
- Mayyoni, N. P. P. (2019). *Hubungan Penggunaan Gadget, Aktivitas Fisik dengan Status Gizi Siswa SMP di Kota Denpasar*. Poltekkes Denpasar.
- Mokoginta, F. S., Manampiring, A. E., & Budiarmo, F. (2016). Gambaran Pola Asupan Makanan pada Remaja di Kabupaten Bolaang Mongondow Utara Kandidat Skripsi Fakultas Kedokteran Universitas Sam Ratulangi Manado. *Jurnal E-Biomedik*, 4(2), 1–10.
- Morselli, L. L., Guyon, A., & Spiegel, K. (2012). Sleep and metabolic function. *Pflugers Archiv European Journal of Physiology*, 463(1), 139–160. <https://doi.org/10.1007/s00424-011-1053-z>

- Mulyaningsih, A. R. (2021). Hubungan Kecanduan Bermain Game Online Dengan Kegemukan Pada Remaja. *Digital Repository Universitas Jember, September 2019*, 2019–2022.
- Nova, M., & Yanti, R. (2018). Hubungan Zat Gizi Makro dan Pengetahuan Gizi dengan Status Gizi Pada Siswa MTs.S An-Nur Kota Padang. *JURNAL KESEHATAN PERINTIS (Perintis's Health Journal)*, 5(2), 169–175. <https://doi.org/10.33653/jkp.v5i2.145>
- Nur, M. (2012). *Hubungan Waktu Tidur dengan Status Gizi Pada Anak Remaja Di SMA Negeri 5 Makassar* (Issue Cd). Universitas Islam Negeri Alauddin Makassar.
- Nurholilah, A., Prastia, T. N., & Rachmania, W. (2019). Hubungan Pola Makan Dengan Status Gizi Remaja Di SMK IT An Naba Kota Bogor Tahun 2019. *Promotor*, 2(6), 450. <https://doi.org/10.32832/pro.v2i6.3135>
- Nurul Auliah, A., Latifah Nur'aeni, A., Nur Hidayati, E., & Ridwan Yusup, I. (2020). Hubungan Pola Hidup dan Berat Badan Mahasiswa Pendidikan Biologi Semester 7A. *BIO EDUCATIO: (The Journal of Science and Biology Education)*, 5(1), 24–29. <https://doi.org/10.31949/be.v5i1.1909>
- Olyvia, L., Garna, H., & Sedjati, A. (2015). Hubungan Asupan Makanan dan Aktivitas Fisik dengan Kejadian Obesitas pada Anak Sekolah Dasar di Kota Bandung. *Prosiding Pendidikan ...*, 746–752. <https://karyailmiah.unisba.ac.id/index.php/dokter/article/view/1456>
- Orleans, M., & Laney, M. C. (1997). *Early Adolescent Computer Use: Isolation or Socation?* Sociology Department, CSUF.
- P2PTM Kemenkes. (2018a). *Apa saja bahaya Obesitas bagi kesehatan?* <https://p2ptm.kemkes.go.id/infographic-p2ptm/obesitas/apa-saja-bahaya-obesitas-bagi-kesehatan>
- P2PTM Kemenkes. (2018b). *Epidemi Obesitas*. Kementerian Kesehatan Republik Indonesia. [https://p2ptm.kemkes.go.id/uploads/N2VaaXIxZGZwWFpEL1VIRFdQQ3ZRZz09/2018/02/FactSheet\\_Obesitas\\_Kit\\_Informasi\\_Obesitas.pdf](https://p2ptm.kemkes.go.id/uploads/N2VaaXIxZGZwWFpEL1VIRFdQQ3ZRZz09/2018/02/FactSheet_Obesitas_Kit_Informasi_Obesitas.pdf)
- P2PTM Kemenkes. (2019). *Bahaya Obesitas Bagi Kesehatan*. Kementerian Kesehatan Republik Indonesia. <https://p2ptm.kemkes.go.id/infographic-p2ptm/obesitas/bahaya-obesitas-bagi-kesehatan#:~:text=Obesitas berisiko 2 kali lipat,kali lipat terkena batu empedu.>
- Par'i, H. M., Wiyono, S., & Harjatmo, T. P. (2017). *Bahan Ajar Penilaian Status Gizi*. Kementerian Kesehatan Republik Indonesia.
- PGN. (2014). *Klasifikasi IMT*.
- Pitoy, F. F., Tendean, A. F., & Rindengan, V. C. C. (2022). Kualitas Tidur Dan Indeks Massa Tubuh Pada Remaja. *Nutrix Journal*, 6(2), 6. <https://doi.org/10.37771/nj.vol6.iss2.836>
- Prakasa, A. B. (2016). *Hubungan Tingkat Stres dengan Derajat Kualitas Tidur Pada Mahasiswa Fakultas Kedokteran Universitas Lampung*. Universitas Lampung.

- Prisilia, C., Rachmi, E., & Aminyoto, M. (2019). Hubungan Aktivitas Fisik Dan Body Image Dengan Status Gizi Siswi Sma Yayasan Pupuk Kaltim Bontang. *Jurnal Kebidanan Mutiara Mahakam*, 7(2), 99–112. <https://doi.org/10.36998/jkmm.v7i2.64>
- Rachmadani, Z., Ichsan, B., Sintowati, R., & Dasuki, M. S. (2018). *Kualitas Tidur Mempengaruhi Indeks Massa Tubuh Remaja SMA (Sleep Quality Influences Body Mass Index Of High Schooler)*. 587–594.
- Rachman, I. A. (2011). *Gambaran Asupan Makanan, Status Gizi, dan Prestasi Belajar Murid SD Negeri No 18 Pulau Burung Loe II Kecamatan Pulau-pulau IX Kabupaten Sinjai Tahun 2011* (Issue 18). Universitas Islam Negeri Alauddin Makassar.
- Rafknowledge. (2004). *Insomnia dan Gangguan Tidur Lainnya*. PT. Elex Media Komputindo.
- Rahayu, D. T. D. (2021). *Hubungan Asupan Zat Gizi Makro dan Aktivitas Fisik dengan Status Remaja di Sanggar Gendang Serunai Kota Bengkulu Tahun 2021*. Poltekkes Kemenkes Bengkulu.
- Rahayu, M. (2017). *Pola Makan Menurut Hadis Nabi SAW (Suatu Kajian Takhlifi)* (Vol. 87, Issue 1,2). Universitas Islam Negeri Alauddin Makassar.
- Rahman, M. M., Salikunna, N. A., Sumarni, S., Wahyuni, R. D., Badaruddin, R., Ramadhan, M. Z., & Arief, A. (2021). Hubungan Asupan Lemak Terhadap Persentase Lemak Tubuh Mahasiswa Fakultas Kedokteran Universitas Tadulako Angkatan 2019. *Healthy Tadulako Journal (Jurnal Kesehatan Tadulako)*, 7(1), 21–29. <https://doi.org/10.22487/htj.v7i1.137>
- Rahmi H.G, I. (2017). Telaah Faktor-Faktor Yang Mempengaruhi Status Gizi Balita Di Kota Padang Berdasarkan Berat Badan Per Tinggi Badan Menggunakan Metode Cart. *EKSAKTA: Berkala Ilmiah Bidang MIPA*, 18(02), 86–99. <https://doi.org/10.24036/eksakta/vol18-iss02/59>
- Rangkuti, R. P., Nasution, I. K., & Yurliani, R. (2021). Kecenderungan kecanduan game online pada remaja selama masa pandemi COVID-19. *Prosiding Temu Ilmiah Nasional*, 2(1), 1–48. <https://ojs.unm.ac.id/Temilnas/article/view/20039>
- Reppi, B., Kapantow, N. H., & Puhuh, M. I. (2015). Hubungan Antara Asupan Energi Dengan Status Gizi Siswi SMA Negeri 4 Manado. *Media Kesehatan*, 1–7.
- Rinto, I. (2013). *Keajaiban Bangun Pagi*. Buku Pintar.
- Riveros-McKay, F., Mistry, V., Bounds, R., Hendricks, A., Keogh, J. M., Thomas, H., & Farooqi, I. S. (2019). Genetic architecture of human thinness compared to severe obesity. *PLoS Genetics*, 15(1).
- Rodhiyah, W. H. (2022). *Hubungan Kualitas Tidur Dengan Status Gizi Pada Santri Pondok Pesantren Tarbiyah Islamiyah Tanjung Agung*. Universitas Islam Negeri Syarif Hidayatullah.
- Rorimpandei, C. C., Kapantow, N. H., Malonda, N. S. H., Kesehatan, F., Universitas, M., & Ratulangi, S. (2020). Hubungan Antara Asupan Zat Gizi Makro dengan Status Gizi pada Remaja Putri Di Desa Kayuwu Dan

Kayuuwi Satu Kecamatan Kawangkoan Barat. *Kesmas*, 9(4), 125–130.

- Rosita. (2022). *Tidur di Pagi Hari Tidak Baik bagi Kesehatan*. Universitas Airlangga. <https://ners.unair.ac.id/site/index.php/news-fkp-unair/30-lihat/2612-tidur-di-pagi-hari-tidak-baik-bagi-kesehatan>
- Safira, I. A. (2021). *Hubungan Pola Makan dengan Kejadian Obesitas Pada Anak Balita Di Wilayah Kerja Puskesmas Kunti Sampung Ponorogo*. Universitas Muhammadiyah Ponorogo.
- Sari, S. I. (2020). *Faktor-Faktor Yang Berhubungan Dengan Status Gizi (Imt/U) Siswa Kelas 9 Smpn 18 Pekanbaru*. 5–15.
- Sejbuk, M., Mironczuk-Chodakowska, I., & Witkowska, A. M. (2022). Sleep Quality: A Narrative Review on Nutrition, Stimulants, and Physical Activity as Important Factors. *Nutrients*, 14(9). <https://doi.org/10.3390/nu14091912>
- Setiawati, F. S., Mahmudiono, T., Ramadhani, N., & Hidayati, K. F. (2019). Intensitas Penggunaan Media Sosial, Kebiasaan Olahraga, dan Obesitas Pada Remaja Di SMA Negeri 6 Surabaya Tahun 2019. *Amerta Nutrition*, 3(3), 142. <https://doi.org/10.20473/amnt.v3i3.2019.142-148>
- Setyaningrum, Z. (2021). Asupan Zat Gizi dan Status Gizi Remaja Putri di Pondok Pesantren Firdaus. *Jurnal Ilmiah Gizi Dan Kesehatan (JIGK)*, 3(01), 1–8. <https://doi.org/10.46772/jigk.v3i01.559>
- Side, S., Azizah Muzakir, N., Pebriani, D., & Utari, S. N. (2020). Model SEIR Kecanduan Game Online pada Siswa di SMP Negeri 3 Makassar SEIR Model of Online Game Addiction on Students in Junior High School 3 Makassar. *Jurnal Sainsmat*, IX(1), 91–102. <http://ojs.unm.ac.id/index.php/sainsmat>
- Silitonga, I. R., & Nuryeti, N. (2021). Profil Remaja Putri dengan Kejadian Anemia. *Jurnal Ilmiah Kesehatan (JIKA)*, 3(3), 184–192. <https://doi.org/10.36590/jika.v3i3.199>
- Siregar, L. A. (2021). Hubungan Asupan Energi dengan Status Gizi Remaja SMA Negeri 1 Ulu Barumon. In *Frontiers in Neuroscience* (Vol. 14, Issue 1). Universitas Islam Negeri Sumatera Utara.
- Siswanto. (2014). *Buku Survei Konsumsi Makanan Individu dalam Studi Diet Total Indonesia 2014*. Badan Penelitian dan Pengembangan Kesehatan.
- St-Onge, M. P., Mikic, A., & Pietrolungo, C. E. (2016). Effects of diet on sleep quality. *Advances in Nutrition*, 7(5), 938–949. <https://doi.org/10.3945/an.116.012336>
- Sudargo, T., Freitag, H., Kusmayanti, N. ., & Rosiyani, F. (2014). *Pola Makan dan Obesitas*. UGM Press.
- Sukmajati, R. P. (2015). Hubungan asupan zat gizi mikro dan komposisi lemak tubuh dengan tingkat kebugaran mahasiswa di ukm sepakbola uny. *Universitas Muhammadiyah Surakarta*.
- Sumargo, B. (2020). *Teknik Sampling*. UNJ Press.
- Supariasa, I. D. N., Bakri, B., & Fajar, I. (2016). *Penilaian status gizi edisi 2*. EGC.

- Surbakti, K. (2017). Pengaruh Game Online Terhadap Remaja. *Jurnal Curere*, 1(1), 29. <http://www.portaluniversitasquality.ac.id:5388/ojsystem/index.php/CURE/RE/article/view/20/22>
- Utari, D. D. (2022). *Hubungan Kecanduan Game Online dengan Status Gizi Remaja (Siswa Kelas X dan XI) Di SMA Swasta RA. Kartini Tebing Tinggi*. Universitas Islam Negeri Sumatera Utara.
- WHO. (2013). *World Health Statistic 2013*. World Health Organization.
- WHO. (2017). *The double burden of malnutrition*. World Health Organization.
- WHO. (2018). *Guideline: implementing effective actions for improving adolescent nutrition*. World Health Organization.
- WHO. (2022). *World health statistics 2022: monitoring health for the SDGs, sustainable development goals*. <http://apps.who.int/bookorders>.
- Widyakarya Nasional Pangan dan Gizi. (2012). *Perhitungan Asupan Zat Gizi*.
- Wrottesley, S. V., Mates, E., Brennan, E., Bijalwan, V., Menezes, R., Ray, S., Ali, Z., Yarparvar, A., Sharma, D., & Lelijveld, N. (2023). Nutritional status of school-age children and adolescents in low- and middle-income countries across seven global regions: a synthesis of scoping reviews. *Public Health Nutrition*, 26(1), 63–95. <https://doi.org/10.1017/S1368980022000350>
- Wulandari, S. (2022). *Hubungan Asupan Energi dan Zat Gizi Makro dengan Status Gizi Remaja Santri di Pondok Pesantren Annur Azzubaidi Kecamatan Meluhu Kabupaten Konawe Provinsi Sulawesi Tenggara* (Vol. 1, Issue 30). Poltekkes Kemenkes Kendari.



**L**

**A**

**M**

**P**

**I**

**R**

UNIVERSITAS ISLAM NEGERI

**ALAUDDIN**

MAKASSAR

**N**

**Lampiran 1 Kuesioner Penelitian**

**A. Kuesioner Asupan Makanan**

Nama Responden:

Kelas :

Tanggal Lahir/Usia :

Konsumsi

suplemen :

Hari/tanggal wawancara :

***Food Recall 24 Hours***

<b><i>Waktu Makan</i></b>	<b><i>Menu Makanan</i></b>	<b><i>Bahan Makanan</i></b>	<b><i>Ukuran</i></b>	
			<b><i>URT</i></b>	<b><i>Berat (gram)</i></b>
<b><i>Pagi (kemarin)</i></b>				
<b><i>Selingan</i></b>				
<b><i>Siang</i></b>				
<b><i>Selingan</i></b>				
<b><i>Malam</i></b>				
<b><i>Selingan</i></b>				
<b><i>Pagi</i></b>				
<b><i>Selingan</i></b>				

## B. Kuesioner Kualitas Tidur

### Kuesioner *PITTSBURGH SLEEP QUALITY INDEX (PSQI)*

Petunjuk: Pertanyaan-pertanyaan berikut ini berkaitan dengan kebiasaan tidur yang anda lakukan selama sebulan terakhir. Jawaban anda harus menunjukkan balasan paling akurat untuk sebagian besar siang dan malam dalam sebulan terakhir. Mohon untuk menjawab semua pertanyaan.

Beri tanda (v) pada kolom tabel jika sesuai dengan kondisi tidur anda

1. Selama sebulan terakhir, kapan biasanya Anda tidur di malam hari? Waktu tidur biasanya pukul \_\_\_\_\_
2. Selama sebulan terakhir, berapa lama (dalam menit) biasanya waktu yang Anda butuhkan untuk dapat tertidur setiap malam? Jumlah menit \_\_\_\_\_
3. Selama sebulan terakhir, kapan biasanya Anda bangun di pagi hari? Waktu bangun biasanya pukul \_\_\_\_\_
4. Selama sebulan terakhir, berapa jam lama tidur Anda di malam hari? (Hal ini mungkin berbeda dengan jumlah jam yang Anda habiskan di tempat tidur) Jumlah jam tidur per malam \_\_\_\_\_

Petunjuk: Untuk setiap pertanyaan berikut pilihlah satu jawaban terbaik kemudian berikan tanda centang. Mohon untuk menjawab semua pertanyaan.

5. Selama sebulan terakhir, seberapa sering Anda memiliki masalah tidur karena beberapa hal di bawah ini:

	Tidak pernah dalam sebulan terakhir	Kurang dari sekali dalam seminggu	Satu atau dua kali dalam seminggu	$\geq 3x$ dalam Seminggu
a. Tidak bisa tidur dalam 30 menit				
b. Bangun di tengah malam atau dini hari				
c. Bangun untuk ke kamar mandi				
d. Tidak bisa bernapas dengan nyaman				
e. Batuk atau mendengkur keras				
f. Merasa kedinginan				
g. Merasa kepanasan				

h. Mimpi buruk				
i. Merasa nyeri/sakit				

j. Jika ada alasan lain, tolong dijelaskan :

Seberapa sering selama sebulan terakhir ini Anda sulit tidur karena hal ini?

Tidak pernah	
< 1x seminggu	
1/2x seminggu	
≥ 3x dalam Seminggu	

6. Selama sebulan terakhir, bagaimana Anda menilai tentang kualitas tidur anda secara keseluruhan?

Sangat baik	
Cukup baik	
Cukup buruk	
Sangat buruk	

7. Selama sebulan terakhir, seberapa sering Anda mengkonsumsi obat (yang diresepkan atau yang dijual bebas) untuk membantu anda tidur?

Tidak pernah	
< 1x seminggu	
1/2x seminggu	
≥ 3x dalam Seminggu	

8. Selama sebulan terakhir, seberapa sering Anda memiliki kesulitan untuk tetap terjaga selama mengemudi, makan, atau aktivitas sosial lainnya?

Tidak pernah	
< 1x seminggu	
1/2x seminggu	
≥ 3x dalam Seminggu	

9. Selama sebulan terakhir, seberapa besar masalah yang Anda hadapi untuk bisa mempertahankan rasa antusias dalam menyelesaikan pekerjaan/berbagai hal lain?

Tidak sama sekali	
Hanya masalah kecil	
Masalah sedang	
Masalah besar	

### C. Kuesioner Bermain Game Online

#### Kuesioner Kecanduan Game Online

##### *Development of Indonesian Online Game Addiction Questionnaire*

Petunjuk Pengisian Kuesioner:

1. Bacalah secara cermat dan teliti setiap bagian pernyataan dalam kuesioner ini.
2. Mohon mengisi pertanyaan dibawah ini sesuai dengan kondisi dalam 6 bulan terakhir dengan memberikan tanda ceklis (√) pada pilihan jawaban yang dipilih.

Sangat sering (SS)

Jarang (J)


Sering (S)

Tidak Pernah (TP)

Kadang-kadang (KD)

No	Pertanyaan	Jawaban				
		SS	S	KD	J	TP
1	Saya sering bermain <i>game online</i> setiap hari (jika tidak pernah bermain <i>game online</i> , silakan untuk tidak melanjutkan mengisi kuesioner ini)					
2	Saya memikirkan <i>game online</i> sepanjang hari.					
3	Waktu bermain <i>game online</i> saya bertambah, misalnya dari 1 jam menjadi 2 jam setiap kali main.					
4	Saya bermain game online untuk melarikan diri dari masalah.					
5	Orang lain gagal saat mencoba untuk membantu saya mengurangi waktu bermain game online.					
6	Saya merasa tidak nyaman jika saya tidak dapat bermain game online.					
7	Game online membuat hubungan saya dengan orang lain (keluarga, teman, dll) bermasalah.					
8	Waktu yang saya habiskan untuk bermain game online membuat saya kekurangan jam tidur.					

## Lampiran 2 Surat Pengambilan Data Awal

**KEMENTERIAN AGAMA REPUBLIK INDONESIA**  
**UNIVERSITAS ISLAM NEGERI ALAUDDIN MAKASSAR**  
**FAKULTAS KEDOKTERAN DAN ILMU KESEHATAN**  
Kampus I: Jalan Sultan Alauddin No. 63 Makassar  
Kampus II: Jalan H.M. Yasin Limpo No. 36, Romang Polong-Gowa (0411) 841879 Fax 0411-8221400 Gowa  
Website: fkk.uin-alauddin.ac.id

---

Nomor : B-193 / Un.06/FKIK/PP.00.9/01/ 2023  
Sifat : Biasa  
Lampiran :  
Perihal : Rekomendasi Pengambilan Data Awal

Yth . Kepala Sekolah SMA Negeri 12 Makassar  
Di  
Tempat

Assalamu 'Alaikum Wr. Wb.

Dengan hormat, disampaikan bahwa mahasiswa(i) Universitas Islam Negeri Alauddin Makassar dengan identitas di bawah ini :

Nama : Ichsanul Ahkam L  
N I M : 70200119047  
Semester/T.A : VII (Tujuh) / T.A 2022-2023  
Fakultas/Prodi : Kedokteran dan Ilmu Kesehatan/Kesehatan Masyarakat  
Alamat : Jl. Borong Raya Komp. Pesona Nirwana A/6  
No. Hp : 085212368528

Bermaksud melakukan pengambilan data awal dalam rangka penyusunan skripsi sebagai salah satu Syarat Untuk Memperoleh gelar sarjana. Adapun judul skripsi :

" Faktor-Faktor Yang Berhubungan Dengan Kejadian Obesitas di SMAN 12 Makassar."

Dengan Dosen Pembimbing : 1. Irviani Ibrahim, SKM., M.Kes  
2. A. Syamsiah Adha, S.Gz., MPH.

Untuk maksud tersebut, kami mengharapkan kiranya kepada Mahasiswa(i) tersebut dapat di beri izin untuk pengambilan data awal mengenai data jumlah siswa dan pengukuran antropometri .

Demikian rekomendasi ini di buat, atas perhatian dan kerjasamanya diucapkan terimakasih.

Gowa, 19 Januari 2023

Kuasa Dekan  
Nomor : B-9471/Un.06/FKIK/PP.07.5/12/2022  
Tanggal 30 Desember 2022

  
Mukhlis Lutfi

### Lampiran 3 Surat Izin UIN Alauddin Makassar



## Lampiran 4 Surat Izin PTSP

  
**PEMERINTAH PROVINSI SULAWESI SELATAN**  
**DINAS PENANAMAN MODAL DAN PELAYANAN TERPADU SATU PINTU**  
Jl. Bougenville No.5 Telp. (0411) 441077 Fax. (0411) 448936  
Website : <http://simap-new.sulselprov.go.id> Email : [ptsp@sulselprov.go.id](mailto:ptsp@sulselprov.go.id)  
Makassar 90231

---

Nomor	: 14017/S.01/PTSP/2023	Kepada Yth.
Lampiran	: -	Kepala Dinas Pendidikan Prov. Sulsel
Perihal	: <u>Izin penelitian</u>	

di-  
**Tempat**

Berdasarkan surat Ketua LPPM UIN Alauddin Makassar Nomor : B-2996/Un.06/LP2M/PP.00.9/3/2023 tanggal 20 Maret 2023 perihal tersebut diatas, mahasiswa/peneliti dibawah ini:

N a m a	: ICHSANUL AHKAM L
Nomor Pokok	: 70200119047
Program Studi	: Kesehatan Masyarakat
Pekerjaan/Lembaga	: Mahasiswa (S1)
Alamat	: Jl. H. M. Yasin Limpo No. 36, Romang Polong-Gowa

**PROVINSI SULAWESI SELATAN**

Bermaksud untuk melakukan penelitian di daerah/kantor saudara dalam rangka menyusun SKRIPSI, dengan judul :

**" HUBUNGAN ASUPAN MAKANAN, KUALITAS TIDUR, DAN INTENSITAS BERMAIN GAME ONLINE DENGAN STATUS GIZI REMAJA DI SMA NEGERI 12 MAKASSAR "**

Yang akan dilaksanakan dari : Tgl. **27 Maret s/d 23 Mei 2023**

Sehubungan dengan hal tersebut diatas, pada prinsipnya kami *menyetujui* kegiatan dimaksud dengan ketentuan yang tertera di belakang surat izin penelitian.

Demikian Surat Keterangan ini diberikan agar dipergunakan sebagaimana mestinya.

Diterbitkan di Makassar  
Pada Tanggal 27 Maret 2023

A.n. GUBERNUR SULAWESI SELATAN  
KEPALA DINAS PENANAMAN MODAL DAN PELAYANAN TERPADU  
SATU PINTU PROVINSI SULAWESI SELATAN

	<b>Ir. H. SULKAF S LATIEF, M.M.</b>
	Pangkat : PEMBINA UTAMA MADYA
	Nip : 19630424 198903 1 010

Tembusan Yth:

1. Ketua LPPM UIN Alauddin Makassar di Makassar;
2. Peringgal;



## Lampiran 5 Kode Etik Penelitian

KOMITE ETIK PENELITIAN KESEHATAN  
HEALTH RESEARCH ETHICS COMMITTEE  
UNIVERSITAS ISLAM NEGERI ALAUDDIN MAKASSAR  
UNIVERSITAS ISLAM NEGERI ALAUDDIN MAKASSAR

### KETERANGAN LAYAK ETIK DESCRIPTION OF ETHICAL EXEMPTION "ETHICAL EXEMPTION"

No: B.398/KEPK/FKIK/III/2023

Protokol penelitian yang diusulkan oleh:  
*The research protocol proposed by*

Pencetus utama: Ichsanul Ahkam L.  
*Principal Investigator*

Nama Institusi: UIN Alauddin Makassar  
*Name of the Institution*

Dengan judul:  
*Title*

**"Hubungan Asupan Makanan, Kualitas Tidur, dan Intensitas Bermain Game Online dengan Status Gizi Remaja di SMA Negeri 12 Makassar"**

*"The Relationship between Food Intake, Sleep Quality, and Intensity of Playing Online Games with Adolescent Nutritional Status at SMA Negeri 12 Makassar"*

Dinyatakan layak etik sesuai 7 (tujuh) Standar WHO 2011, yaitu 1) Nilai Sosial, 2) Nilai Ilmiah, 3) Pemerataan Beban dan Manfaat, 4) Risiko, 5) Bujukan/Eksploitasi, 6) Kerahasiaan dan Privacy, dan 7) Persetujuan Setelah Pengetahuan, yang terdapat pada Pedoman CIOMS 2016. Hal ini seperti yang ditunjukkan oleh terpenuhinya indikator setiap standar.

*Declared to be ethically appropriate in accordance to 7 (seven) WHO 2011 Standards, 1) Social Values, 2) Scientific Values, 3) Equitable Assessment and Benefits, 4) Risks, 5) Persuasion/Exploitation, 6) Confidentiality and Privacy, and 7) Informed Consent, referring to the 2016 CIOMS Guidelines. This is as indicated by the fulfillment of the indicators of each standard.*

Pernyataan Etik Etik ini berlaku selama kurun waktu tanggal 27 Maret 2023 sampai dengan tanggal 27 Maret 2024.

*This declaration of ethics applies during the period March 27th, 2023 until March 27th, 2024.*




March 27th, 2023

Chairman and Chairperson

Dr. Syarifah, Sp.A., M.Kes

## Lampiran 6 Surat Keterangan Selesai Penelitian

  
**PEMERINTAH PROVINSI SULAWESI SELATAN**  
**DINAS PENDIDIKAN**  
**CABANG DINAS PENDIDIKAN WILAYAH I**  
**UPT SMA NEGERI 12 MAKASSAR**  
*Alamat : Jl. Moha Lasuloro No. 57 Antang Kec. Manggala Kota Makassar Tel. 0411-492942*

---

**SURAT KETERANGAN PENELITIAN**  
**Nomor : 800.2/221-UPT SMA.12/MKS /DISDIK**

Yang bertanda tangan dibawah ini :

Nama	: Dra. Hj. Ariani
N i p	: 19690301 199702 2 006
Pangkat / Golongan	: Pembina Tk.I / IV.b
J a b a t a n	: Kepala Sekolah
Instansi	: UPT SMA Negeri 12 Makassar


Menerangkan bahwa :

Nama	: Ichsanul Ahkam L.
Nim	: 70200119047
Fakultas	: Kedokteran dan Ilmu Kesehatan
Jurusan	: Kesehatan Masyarakat
Alamat	: Jl. Borong Raya Komp. Pesona Nirwana Blpk A/6

Bersangkutan benar telah melakukan Penelitian di SMA Negeri 12 Makassar dalam rangka penyusunan Skripsi pada Universitas Islam Negeri ( UIN ) Alauddin Makassar dengan Judul penelitian " **HUBUNGAN ASUPAN MAKANAN, KUALITAS TIDUR, DAN INTENSITAS BERMAIN GAME ONLINE DENGAN STATUS GIZI REMAJA DI SMA NEGERI 12 MAKASSAR** " Penelitian dilaksanakan pada tanggal 27 Maret s.d 23 Mei 2023

Demikian Surat Keterangan ini diberikan untuk dipergunakan seperlunya.

Makassar, 11 Mei 2023  
Kepala Sekolah

  
*[Signature]*  
Dra. Hj. Ariani  
Pangkat : Pembina Tk. I  
Nip. 19690301 199702 2 006

### Lampiran 7 Absen Responden

ABSEN RESPONDEN						
No	Nama Siswa	Kelas	Tinggi (cm)	Berat (kg)	Ttd	
21.9	1 Muhammad arban hidayat	X MIPA 1	158,5	54,9		L
14.5	2 Nuh Nurhannausyah	X MIPA 1	157,7	36,1		L
24.7	3 A. Muli. Nasfai	X MIPA 1	172	73,2		L
19.4	4 Muh. Taufiqul haq	X MIPA 1	168,4	54,9		L
20.1	5 Derril widoo Hakim	X MIPA 1	171,8	59,2		L
19.5	6 Reza NurFatwa Haq	X MIPA 1	172,9	58,2		L
15.1	7 Muh. Zacky Shafwan	X MIPA 1	174,5	76,25		L
20.2	8 Oko Veroz Rahardian	X MIPA 1	176,6	62,95		L
17.7	9 Man Faei Afrizah Rasta	X MIPA 1	171,1	52		L
16.6	10 Ahmad MUFILH HARIANTO	X MIPA 1	151,8	33,9		L
17.5	11 Muli. Fauzan ALCA RADO	X MIPA 1	172,6	52		L
17.4	12 Yusuf Karyo Rio .P	X MIPA 1	166,9	48,45		L
17.4	13 Pasia E	X MIPA 1	165,3	47,5		L
17.3	14 Muh adam alifatih	X MIPA 1	164,8	47		L
17.7	15 Aliom Bahri Nabution	X MIPA 1	161,7	46,4		L
24.3	16 Muhammad Haebi Dzaky	X MIPA 1	165,5	61,6		L
21.2	17 Dwi Huru Hanjela	X MIPA 1	150,9	48		P
16.7	18 Fatimah Azzahra	X MIPA 1	152,5	38,3		P
17.6	19 Najwa Khalilah N	X MIPA 1	155,4	42,5		P
20.2	20 Husnul Khatimah R	X MIPA 1	150,8	50,6		P
2.2	21 Raigha Fairuz	X MIPA 1	152,4	53,4		P
21.2	22 Siti Shabrina Nur	X MIPA 1	156,3	50,1		P
16.8	23 wira atiqah	X MIPA 1	158,4	42,4		P
23.9	24 Renita Elvira P	X MIPA 1	149	52,9		P
20.2	25 Adha Zafra	X MIPA 1	161,3	52,5		P
21	26 Jingga Azahra	X MIPA 1	146,5	44,5		P
20	27 Andano Magfirah	X MIPA 1	154,4	47,6		P
16.9	28 Nur Anayah	X MIPA 1	157,5	42		P
17.4	29 NUR Reda Andan	X MIPA 1	166,5	48,15		P
25.1	30 SITI NUR SHEIRA	X MIPA 1	146,6	40,4		P
18.1	31 Nurrokhreni Irtwan	X MIPA 1	156,9	42		P

			TB	BB			
20.5	65	Pika Farida Amran	X mipa 2	155,4	49,4	mat	P
19.3	66	Annisa	X MIPA 2	150,2	43,5	Ant	
22.1	67	Rezky Nurta Pandan	X MIPA 2	165	60,3	Mat	
22.12	68	Safara Salsabil	X mipa 2	150,5	50,05	Ant	
21.3	69	Khadijah Ramadhany	X mipa 2	150,7	48,4	Ant	
20.8	70	Draknyah al zahra	X mipa 2	159,7	52,9	Ant	
17	71	Hestianti	X MIPA 2	160,4	43,8	Ant	
17.7	72	Putri Maharani	X mipa 2	151,1	44,0	Ant	
23.9	73	Alkhatyia Tri Putri	X mipa 2	154,2	57,2	Ant	
31.8	74	Diva Nur Aulia P.	X MIPA 2	161,8	81,5	Ant	
23.7	75	Fania Aprilia G.A.F	X MIPA 2	151,9	54,7	Ant	
22.1	76	Kayla Khafisha Azzuhra	X MIPA 2	160	56,6	Ant	
19	77	Marta Ananda S.	X MIPA 2	163,5	50,7	Mat	
19.6	78	A.H.M.G. Nabilah Umar	X mipa 2	163,2	52,3	Ant	
4.5	79	Inqna Riangi Aita	X MIPA 2	152,9	101,8	Ant	
30.7	80	Adiloh aida suadiyah	X MIPA 2	145,4	77,5	Ant	
16.9	81	Rafli Yansah	X mipa 5	159	42,85	Ant	
21.5	82	Hendra Tri Duro M	X mipa 5	157,1	53,15	Ant	
20.7	83	R.venus Suleman	X MIPA 5	169	59,1	Ant	
17.3	84	Radhil Jalya Kusuma	X MIPA 5	166,9	48,3	Ant	
16.2	85	Muth. Sahrik	X MIPAS	164,8	44,1	Ant	
16.9	86	Ariyally Sekar ariyati H	X mipa 5	154,4	39,3	Ant	P
16.6	87	RAE SACADIENA	X MIPAS	173,7	50,1	Ant	L
10.3	88	Sangazi Abdulcobran	X MIPA 5	157,5	45,4	Ant	
17.4	89	Subani kezzan nuruz	X MIPA 5	150,8	43,8	Ant	
17.4	90	MUTH Resky ramadhan	X mipa 5	165,6	47,2	Ant	
17.3	91	Ari Fariz ramadhan	X mipa 5	163,4	46,1	Ant	
17.9	92	Mafriah daryah Putri	X MIPA 5	153,8	42,6	Ant	P
2.7	93	Raka Nur Aulia	X MIPAS	155,1	52,3	Ant	
21.5	94	Nuzul Aulia	X MIPA 5	153	52,6	Ant	
20.5	95	Vunio aita Lectori	X mipa 5	147,6	62,1	Ant	
22.2	96	Nur Azzah	X mipa 5	145,2	46,8	Ant	
18.6	97	Raka Zulagha aita Riz	X mipa 5	145,5	44,3	Ant	
				154,5			

19.1	98	Damasanti Amara R	X mipa 5	163	50,3	himp	P
19.4	99	Nur anuha putri	X mipa 5	146,5	41,6	himp	P
19.12	100	Nagita Azzakrah	X Mipa 5	148,1	51,2	himp	D
20.10	101	Aurelia putri chalisa	X Mipa 5	156	50,7	Adhela	P
19.12	102	Andi nulfadhila	X mipa 5	154,7	36,4	himp	P
22.12	103	Pistey nurulha	X mipa 5	145,9	47,3	Rita	P
22.15	104	Annul husna	XI mipa 7	149,8	50,6	himp	P
21.9	105	A. Dhu Lolani R.	XI mipa 7	150,9	49,9	himp	P
26.12	106	Latifa Mughrianti	XI MIPA 7	140	51,3	himp	P
16.6	107	Nurhanik wylinda	XI mipa 7	149,5	37,1	himp	P
17.3	108	NUR. IKSAN	XI MIPA 7	166,4	47,8	himp	L
16.5	109	Syamsul Ramadhan	XI mipa 7	166,5	45,8	himp	L
21.9	110	Fadlanisya A.	XI MIPA 7	156,5	53,6	himp	L
23	111	M. ASRUL	XI MIPA 7	171	67,4	himp	L
18.6	112	M. Fadhur R. Y	XI MIPA 7	160	47,6	himp	L
10.14	113	Achmad Rizki Ghos	XI MIPA 9	162,6	48,7	himp	L
17.1	114	Rosita adryan	XI MIPA 7	172,9	51,9	himp	L
20.9	115	Latrah Keysha A	XI mipa 7	149	61,9	himp	P
20.7	116	Nur Hikmawati	XI Mipa 7	133,9	51,4	himp	P
18.5	117	Rina Yogyu	xi mipa 7	162,8	48,6	himp	P
19.2	118	PUTERI SALSABILA	XI MIPA 7	147,5	41,7	himp	P
22.12	119	MANORSARI Nur F.	XI MIPA 7	152	51,4	himp	P
18.1	120	Indriani Prastika Iwan	xi mipa 7	146,4	38,9	himp	P
24.2	121	Nur Afiah Nabila	XI MIPA 7	158,3	60,6	himp	P
20.6	122	MUH FARIQAWAN Yusuf	XI IPS 7	160,5	50,8	himp	L
21.9	123	YUSEINUS Junior	XI IPS 1	165,6	60	himp	L
15.5	124	M. Yusuf Akmal	XI IPS 1	166,5	42,2	himp	L
16.9	125	Muhammad Ibnu A	XI IPS 1	170,2	48,9	himp	L
20.5	126	AFAIDI	XI IPS 1	167,1	57,3	himp	L
17	127	Muh Rifki R.	XI IPS 1	160,3	43,6	himp	L
18.7	128	Abdul Kharim A	XI IPS 1	159,5	47,7	himp	L
17.3	129	DAFA ROYHAN	XI IPS 1	160	44,4	himp	L
22.12	130	Muh. ADEIAN	XI IPS 1	169,9	64,2	himp	L

ABSEN RESPONDEN

No	Nama Siswa	Kelas	Tinggi (cm)	Berat (kg)	Ttd	
20.6	Muh. Zaxaelan	XI IPS 1	175	64.5	<i>[Signature]</i>	L
19.6	MICH. ADVA DWI PERA	XI IPS 1	170.1	56.8	<i>[Signature]</i>	L
16.5	Naylah Zabda F.R	XI IPS 1	152.2	38.2	<i>[Signature]</i>	P
25.1	Si Karo Ananda D.	XI IPS 1	140	54.9	<i>[Signature]</i>	P
18.2	Hurhidayah	XI IPS 1	153	42.5	<i>[Signature]</i>	P
25.5	Nadha Nursakila	XI IPS 1	152.9	59.6	<i>[Signature]</i>	P
53.3	Adelia septiani	XI IPS 1	155	80	<i>[Signature]</i>	P
21.6	Syahrul Nurul Mufliba	XI IPS 1	150.6	41.4	<i>[Signature]</i>	P
31.2	St. Nurrohmah	XI IPS 1	156.5	76.5	<i>[Signature]</i>	P
22.5	Dwi Walgusti M	XI IPS 1	155.9	59.2	<i>[Signature]</i>	P
16.4	Rafiq An. Jup	XI IPS 1	151.9	37.9	<i>[Signature]</i>	P
17.8	Imamul Anwar	X MIPA 6	153.4	42.2	<i>[Signature]</i>	L
18	Siber Challenger	X MIPA 6	157	44.4	<i>[Signature]</i>	
16.5	TEGUH AGUSTIANI	X MIPA 6	160.7	42.6	<i>[Signature]</i>	
21.7	M. Reyhan Afqim	X MIPA 6	154	51.5	<i>[Signature]</i>	
20.3	M. Farel Anwar	X MIPA 6	148.3	44.6	<i>[Signature]</i>	
22.9	Fahry Septiadi	X MIPA 6	160.4	50.8	<i>[Signature]</i>	
18.4	Muh. Hal Fitch	X MIPA 6	150.6	46.4	<i>[Signature]</i>	
17.7	Yanuarini Eunkhaus	X MIPA 6	160.1	50	<i>[Signature]</i>	
23	Ariol Prayoga	X MIPA 6	165	62.5	<i>[Signature]</i>	
17.5	Aqil Sakhar	X MIPA 6	155.7	42.5	<i>[Signature]</i>	
19.4	Muhammad Arhan	X MIPA 6	155.9	47.2	<i>[Signature]</i>	
29.1	M. Aliq Anugrah	X MIPA 6	161.6	76	<i>[Signature]</i>	
22.3	Iham Pertama	X MIPA 6	166.7	62	<i>[Signature]</i>	
26.1	Muhammad Anugrah	X MIPA 6	154.4	61.3	<i>[Signature]</i>	
22.3	ARFANDY	X MIPA 6	174.5	67.8	<i>[Signature]</i>	
10.5	Anugrah Wulan Jann	X MIPA 6	146.7	39.4	<i>[Signature]</i>	
9	Muqista Ufara	X MIPA 6	153	44.4	<i>[Signature]</i>	
17.6	Nala Azila	X MIPA 6	150.2	39.6	<i>[Signature]</i>	
26.8	Betria Welina	X MIPA 6	151.1	61.2	<i>[Signature]</i>	
22.4	Iggins Melia	X MIPA 6	150.6	53	<i>[Signature]</i>	

TB

17,5	162	Ispahitn	X mipa 6	147,8	20,3	Vall
20,2	163	Affrah Faqiatun	X mipa 6	155	48,65	Riffat
25,6	164	Alfiah Zhaqirah	X mipa 6	158,6	64,5	del
23,5	165	Desty Nataly	X mipa 6	146,4	50,35	Dady
20,6	166	Dwi Mubara Cahyani	X mipa 6	164,2	55,5	Dwi
19,5	167	Musfira Azzahrah	X mipa 6	154,8	46,7	Musfira
22,3	168	Kristin Indahyoni	X mipa 6	160,4	57,4	Kristin
28,2	169	Meli Christy P	X mipa 6	154,7	67,45	Meli
21,5	170	Maul Asyiah Arjan	X mipa 6	157,6	53,3	Arjan
19,5	171	Fathin Maulidyah	X mipa 6	158	48,6	Fathin
25,5	172	Intan Nurani Longi	X MIPAB	153,7	60,2	Intan
24,6	173	Priskita Evelyn	X mipa 6	158	61,3	Priskita
17,9	174	Putri Andhara A	X mipa 6	140,7	39,5	Andhara
17,7	175	Fauziah Mahpudha	X MIPAB	154,5	42,3	Fauziah
21,6	176	Putri Amaliah	X MIPAB	152,2	50,1	Putri
20,9	177	Putri Anka Pebriyanti	X Mipa 6	151,8	52,1	Anka
19,2	178	Muhammad Tamara - M	X IPS 1	157,6	47,8	Muhammad
18,9	179	MUHASSARA	X IPS 1	168,2	53,5	Muhassara
16,1	180	Muhammad Ikhsan	X IPS 1	163	48,2	Muhammad
21,5	181	Safwan muh. adil - M	X IPS 1	168	60,8	Safwan
21,8	182	Andi. Giann? Rama Dina	X IPS 1	162,5	63	Andi
12,6	183	Muh. Zakky Zaqwan. AR	X IPS 1	164	47,4	Muh. Zakky
20,1	184	Murawir	X IPS 1	164,4	54,1	Murawir
31,4	185	Ava ALBAR RAMADAN	X IPS 1	154,1	74,6	Ava
27	186	Muh. RAFI NUS FAUZAN	X MIPA 4	163,4	72,1	Muh. Rafi
17,5	187	Muh. Fikrah Faradisa	X mipa 4	159,5	44,4	Fikrah
26,7	188	Rozaningsih	X IPS 1	147,5	58	Rozaningsih
19,4	189	Ayudia	X IPS 1	144,2	39,7	Ayudia
28,2	190	Siti Sappanah	X IPS 1	163	67,70	Siti
24	191	Safwanz Anand	X MIPA 4	161,6	62,7	Safwanz
16,1	192	Muh. Nabil	X mipa 4	168,1	45,4	Muh. Nabil
17,5	193	Muh. Ikrom Dzul Jalali	X MIPA 4	153,5	40,8	Muh. Ikrom
22,3	194	Muh. Riqwan R	X MIPA 4	167	62,2	Muh. Riqwan

21.8	195	Fadul Rahmat Pratomo	X MIPA 4	174,2	66,2	Fery
19.4	196	Muh. Fadhillah K.	X MIPA 4	166,1	53,5	Shu.
18.4	197	Muse. FADHILLAH G.	X MIPA 4	161	47,8	Fery
25.11	198	Muh Rofly Aty B	X MIPA 4	163,5	67,2	Kelip
14.9	199	Muh Zamran S	X MIPA 4	163,5	39,8	Jup
21.2	200	Muh. Farhan Adhira Azur	X MIPA 4	169,2	62,4	FOL
17.3	201	Muh Arya Datta Mahardika R	X MIPA 4	170,3	50,2	Supa
19.5	202	Nicholas Arya And	X MIPA 4	173,4	58,6	19
27.3	203	Syahrirah Nur Rizki Ramadhani	X MIPA 4	146,4	58,6	Kanjot
21.9	204	Natascha Citerania S.	X MIPA 4	157	53,9	Adrian
19.6	205	Syifa Nurrahmah	X MIPA 4	155	47	Shu.
20.3	206	Munifa Maghdirah	X MIPA 4	155,5	49,2	Supa
14.9	207	Auca Nur Sahadillah	X MIPA 4	152,4	33,4	Adrian
18.9	208	ST. ASTIFA AULIA P	X MIPA 4	157,1	46,7	Shu.
19.7	209	Siti Naila Zou	X MIPA 4	158	49,2	Shu.
17.5	210	Samsabilah Putri U	X MIPA 4	152,6	40,8	Supa
17	211	Sri Andarasti	X MIPA 4	158,3	42,6	Shu.
24.4	212	Maswiah Binayuwati	X MIPA 4	150,8	55,5	Adrian
17.7	213	Gisela Pratiwi Pranus P.	X MIPA 4	155	42,6	Shu.
16.3	214	Syahrirah Azizah Hulina	X MIPA 4	167,9	37,6	Shu.
20.1	215	any santoso	X MIPA 4	152,5	65,6	Shu.
29.9	216	Nur Khoirah	X MIPA 4	157,6	51,8	Shu.
16.4.1999	217	Ainur Ruzaima	X MIPA 4	149,4	37,9	Shu.
23.9	218	Wulandari Nur Perhwi	X MIPA 4	153	60,7	Shu.
22.12	219	Nur Ariefah	X MIPA 4	146	47,5	Shu.
23.6	220	Renata	X MIPA 4	149,9	53,1	RA
10.4	221	Rifaldi Maulan J	XI-MIPA 6	169,4	52,7	Adrian
17.8	222	Zulfarah Saaiman	XI-MIPA 6	161	46,2	Kelip
17	223	Muh. ARFAH	XI-MIPA 6	163	45,7	Adrian
23.7	224	AM Am Fauzan H	XI-MIPA 6	176,1	73,5	Adrian
16.6	225	Yusrang	XI-MIPA 6	171,9	46,2	Adrian
17	226	Muh. Anwar Pratama	XI-MIPA 6	165,6	46,7	Adrian
23.12	227	Ariefan Rizka P	XI-MIPA 6	163,6	62	Adrian



ABSEN RESPONDEN

No	Nama Siswa	Kelas	Tinggi (cm)	Berat (kg)	Tgl
27.5	228 Ahmad Aqam Al-shiddiq	XI Mipa 6	168,5	77,9	
21.6	229 Siti Alqira T.	XI MIPA 6	150,5	49	
16.5	230 Aulya Ramadhani	XI MIPA 6	164	44,3	
18.6	231 Nazhira Faisal	XI MIPA 6	150,5	42,2	
21.2	232 Nabilah Fauziah Ester	XI MIPA 6	147	46	
20.6	233 Quasilah Octavia R	XI MIPA 6	153	47,9	
16.2	234 Dwi Sufi opryani	XI MIPA 6	149,4	36,1	
27.2	235 NurAditta anggurn.s.	XI MIPA 6	155,1	66,9	
18.4	236 A.Siti Hajar	XI MIPA 6	155,7	44,6	
20.5	237 Annisa Mutmainna	XI. MIPA 6	146	43,6	
16	238 A.M. Marqah Nurwahid	XI. MIPA 4	161	41,6	
11.5	239 Alpanidky	XI MIPA 4	164	52	
21.2	240 Moh Ramadhani M	XI MIPA 4	156,2	51,7	
19.8	241 Muh. Adam	XI MIPA 4	166,5	55,2	
11.1	242 Muhammad Husen	XI MIPA 4	160	46,2	
16.5	243 Nesa Ranslan	XI MIPA 4	165	45	
26.7	244 Rizki	XI MIPA 4	155	62,4	
30.1	245 Refadita	XI MIPA 4	156	73,2	
25.6	246 Muhammad Alwan A	XI MIPA 4	171	75	
23.9	247 April	XI MIPA 4	150	53,7	
18.3	248 Alisa Tri Hapsari	XI MIPA 4	162	47,9	
17.5	249 Nabila Alfajira	XI MIPA 4	157,3	43,5	
27.2	250 Ananda Dwi Lighta	XI MIPA 4	142	56,4	
18.7	251 Linda Nur Fadila	XI MIPA 4	146,6	40,2	
15.2	252 Nur Aisyah Putri M	XI MIPA 4	146,5	32,6	
16.5	253 Priska Nabila Putri	XI MIPA 4	153	38,7	
23.7	254 Nur Alshah	XI MIPA 4	150,2	59,3	
25.5	255 Zyira Ramadhani P	XI MIPA 4	148,3	56,1	
19	256 Fahri Anto	XI MIPA 5	166,4	52,7	
22.9	257 Andi Muh. Fatmahan	XI MIPA 5	165	62,3	
17.8	258 M. IRSAH YUDDIA	XI MIPA 5	153	41,7	

241	259	Muh. Fikreza Haris	XI MIPA 5	171,8	65,1	Fikreza
279	260	Muh. Nabil Syam	XI MIPA 5	162,4	60,3	Nabil
212	261	Jusnaeni Bakri	XI MIPA 5	151,5	40,7	Juan
260	262	Nagwa Cantaria Lazardi	XI MIPA 5	153	62,4	Nagwa
262	263	Nurul Naila	XI MIPA 5	143,7	54,1	Naila
184	264	Hanni Iyas Aluna Sitar	XI MIPA 5	143	37,7	Hanni
1515	265	Aleini Nurhikmah	XI MIPA 5	159,2	39,3	Aleini
	266					
	267					
	268					
	269					
	270					
	271					
	272					
	273					
	274					
	275					
	276					
	277					
	278					
	279					
	280					
	281					
	282					
	283					
	284					
	285					
	286					
	287					
	288					
	289					
	290					
	291					

## Lampiran 8 Master Tabel

No	Nama Responden	Jenis Kelamin	JK	Kelas	Umur	Tinggi badan		Berat badan		IMT		Status Gizi		Energy1	Karbohidrat1	Lemak1	Protein1	Energy2	Karbohidrat2	Lemak2	Protein2	Energy to Karbohidrat	Lemak to Protein	Protein to Karbohidrat	Tingkat Kualitas	Intensitas bermain game online	
						cm	kg	kg/m <sup>2</sup>	kg/m <sup>2</sup>	kg/m <sup>2</sup>	kg/m <sup>2</sup>																
1	Muh. Fanni Cahya Laki-Laki	1	X.MIPA.2		16	164,5	59,4	22	0	0	1	0	0	1	0	0	0	0	0	0	0	1	0	0	1	3	
2	Al Khafila Tri Putri Perempuan	2	X.MIPA.2		16	154,7	57,2	23,9	0	0	1	1	0	0	0	0	0	0	0	0	0	1	1	0	1	2	
3	Azka Hilma Nabila Perempuan	2	X.MIPA.2		15	163,2	53,3	19,6	0	0	1	0	1	0	0	0	1	0	0	0	0	0	1	1	1	2	
4	Mwini Irfansyah Laki-Laki	1	X.MIPA.2		16	164,9	58,3	21,4	0	0	0	0	1	1	1	0	1	0	1	0	0	0	0	0	1	3	
5	Kaysan Naufal Ali Laki-Laki	1	X.MIPA.2		15	170,5	57	19,6	0	0	1	0	0	0	0	0	0	1	0	1	0	1	0	0	0	2	
6	Aji Lanang Pamun Laki-Laki	1	X.MIPA.2		15	173,4	66,9	22,2	0	0	1	0	1	0	1	1	0	0	1	0	0	1	0	0	0	2	
7	Inqira Psarigi Adik Perempuan	2	X.MIPA.2		15	152,9	40,7	18,5	1	1	1	0	0	0	0	0	0	0	0	0	1	0	0	0	0	2	
8	Muhammad Facht Laki-Laki	1	X.MIPA.2		15	158	78,2	31,3	1	0	1	0	0	0	1	0	0	1	0	0	1	0	0	1	0	2	
9	Hram Agustriadi Laki-Laki	1	X.MIPA.2		15	168,8	68,8	24,1	0	0	1	1	0	0	0	0	0	0	0	0	0	0	0	0	1	2	
10	Yulwa Salsabil Perempuan	2	X.MIPA.2		16	150,5	50	22,1	0	0	0	1	1	0	0	0	1	1	0	0	1	1	0	0	0	1	
11	Annisa Perempuan	2	X.MIPA.2		15	150,2	43,5	19,3	0	1	1	1	1	0	1	0	0	1	0	0	1	0	0	1	0	1	
12	Rezy Unita Rani Perempuan	2	X.MIPA.2		15	165	60,3	22,1	0	1	1	1	0	0	1	1	0	0	1	1	0	0	1	1	1	3	
13	Nur Ayla Ramadha Perempuan	2	X.MIPA.2		16	158,3	39,3	15,7	1	0	1	0	1	1	1	1	0	0	1	1	0	0	1	0	0	2	
14	Kailah Anesta Perempuan	2	X.MIPA.2		15	155,4	44,1	18,3	1	1	1	1	0	0	0	0	0	0	0	1	1	0	1	1	0	2	
15	Rubi Maharani Perempuan	2	X.MIPA.2		16	151,1	44	17,1	1	1	1	1	1	0	0	0	0	0	1	1	0	1	1	0	1	1	
16	Nur Azizah Umila Perempuan	2	X.MIPA.2		15	163,4	50,8	19	0	0	0	1	1	0	0	1	0	0	1	0	0	1	0	0	1	2	
17	Pika Farida Anwar Perempuan	2	X.MIPA.2		16	155,4	49,4	20,5	0	0	1	1	1	0	0	1	0	0	1	0	0	1	1	1	1	1	
18	Dhakiyah Al Zahri Perempuan	2	X.MIPA.2		15	159,3	52,9	20,8	0	1	1	1	1	0	0	1	0	0	1	0	0	1	0	0	1	2	
19	Fani Aprilia Perempuan	2	X.MIPA.2		15	151,9	54,7	23,7	0	0	1	1	1	1	0	0	0	1	1	0	0	1	1	1	1	1	
20	Diva Nur Julia P. Perempuan	2	X.MIPA.2		14	161,8	60,5	31,1	1	1	1	0	1	0	0	0	0	0	0	0	0	1	0	0	1	2	
21	Kayla Khalisah Asri Perempuan	2	X.MIPA.2		15	160	56,6	22,1	0	0	0	1	1	0	0	0	0	0	0	0	0	0	0	0	1	0	1
22	Mozza Ananda Perempuan	2	X.MIPA.2		15	163,5	50,7	19	0	0	1	1	1	0	0	1	0	0	1	0	0	1	1	1	0	2	
23	Khadijah Ramad Perempuan	2	X.MIPA.2		16	150,7	48,4	21,3	0	0	0	0	1	0	1	0	0	0	0	1	0	0	1	0	0	1	2
24	Adilah Aida Fuad Perempuan	2	X.MIPA.2		16	145,4	77,5	36,7	1	0	0	1	0	1	0	1	0	1	0	0	1	0	0	1	0	1	1
25	Muh. Daffa Alfaye Laki-Laki	1	X.IPS.2		15	159,6	50,8	19,9	0	0	1	1	0	0	0	1	0	0	1	0	0	1	1	0	1	1	2

No	Nama Responden	Jenis Kelamin	JK	Kelas	Umur	Tinggi badan	Berat badan	IMT	Status	Gizi	Energ1	Harob1	Lemak1	Protein1	Energ2	Harob2	Lemak2	Protein2	Energ to Karbo tot	Lemak to Protein b	Tidur	Kualitas game online	Interisit as bermain game online			
26	Hestiand	Perempuan	2 X MIPA.2	16	160,4	49,8	17	1	1	1	0	1	1	0	0	0	1	0	0	1	1	1	1	3		
27	Tonu Alif Laki-Laki	Laki-Laki	1 X IPS 2	16	164,4	41,5	15,4	1	0	1	0	1	0	1	0	0	1	1	0	0	1	0	0	2		
28	M. Hidayat Laki-Laki	Laki-Laki	1 X IPS 2	17	159,3	47,6	20,3	0	0	0	0	0	1	0	0	0	1	0	0	1	0	0	0	2		
29	Meriomanuel P. Laki-Laki	Laki-Laki	1 X IPS 2	15	168	53,6	19	0	0	1	1	0	0	0	0	0	0	0	0	1	1	0	0	2		
30	Andi Muli Raihan Laki-Laki	Laki-Laki	1 X MIPA.2	16	169,5	52,7	18,3	1	0	1	1	0	0	0	0	0	1	0	1	0	1	0	1	3		
31	Anya Janggi Agun Laki-Laki	Laki-Laki	1 X IPS 2	15	159,5	44,5	17,5	1	0	1	1	1	0	0	1	1	0	1	1	0	1	1	0	1	2	
32	Nur Haisah R. Perempuan	Perempuan	2 X IPS 2	16	146,4	42,5	19,8	0	1	1	0	1	0	0	1	0	0	1	1	0	1	1	0	1	1	
33	Nur Samiani Perempuan	Perempuan	2 X IPS 2	16	153,6	42,5	18	1	0	1	1	0	0	1	0	1	0	1	0	1	1	1	1	1	1	
34	Ekwati Ramadan Perempuan	Perempuan	2 X IPS 2	15	150,5	57,6	25,4	1	0	0	1	0	0	1	0	0	1	1	0	0	1	1	0	0	2	
35	Indah Septiani Perempuan	Perempuan	2 X IPS 2	15	149	47	21,2	0	1	1	1	1	0	0	1	0	1	1	0	1	1	1	0	1	2	
36	Suci Ramadhany Perempuan	Perempuan	2 X IPS 2	15	150,7	43,1	19	0	1	1	1	0	0	1	0	1	1	0	1	1	1	0	0	1	2	
37	Mutiara Perempuan	Perempuan	2 X IPS 2	15	167,2	60,9	21,8	0	0	0	0	0	1	1	0	1	0	1	0	0	1	0	0	0	1	
38	Nadia Aulia Perempuan	Perempuan	2 X IPS 2	15	162	56,6	21,6	0	1	1	0	1	0	0	1	0	1	1	0	1	0	1	1	1	1	
39	Nesya Fitriyanti Perempuan	Perempuan	2 X IPS 2	16	160,2	60,7	23,7	0	0	1	0	1	0	0	1	0	0	1	1	0	0	0	0	1	2	
40	Gladsa Bunga Ch Perempuan	Perempuan	2 X IPS 2	15	159,8	42,5	16,6	1	1	1	0	1	0	1	0	1	0	1	1	1	1	0	0	1	2	
41	Royalzi Kosmas Laki-Laki	Laki-Laki	1 X IPS 2	16	159,6	40,5	15,9	1	0	1	0	1	0	1	1	1	0	0	0	1	0	0	0	0	2	
42	Haizat Aldinsum Laki-Laki	Laki-Laki	1 X IPS 2	15	172,6	52	17,5	1	0	1	0	0	0	0	0	0	0	0	0	0	0	0	0	0	1	2
43	A. Fatimah Azahri Perempuan	Perempuan	2 X IPS 2	16	158	49,2	19,7	0	0	1	0	0	0	0	0	0	0	0	1	0	0	0	1	0	1	
44	Aura Jaisabillah Perempuan	Perempuan	2 X IPS 2	16	152,6	39,4	16,9	1	0	1	1	1	1	1	1	1	0	0	0	1	1	1	1	1	1	
45	Nabila Ramadhani Perempuan	Perempuan	2 X IPS 2	16	157	40,2	16,3	1	0	1	1	1	0	0	0	0	0	0	0	1	1	1	1	1	1	
46	Nur Rizki Andira Perempuan	Perempuan	2 X MIPA.1	16	166,5	46,15	17,4	1	0	0	1	1	1	1	1	1	0	0	0	1	0	1	1	1	3	
47	Adella Zafira Perempuan	Perempuan	2 X MIPA.1	16	161,3	50,5	20,2	0	0	1	1	0	0	0	0	0	0	0	1	0	0	1	0	0	2	
48	Andi Zahrah Zakry Perempuan	Perempuan	2 X MIPA.1	15	142,9	34,35	16,8	1	0	1	1	1	0	0	1	1	0	0	1	1	0	1	1	1	1	
49	Andiana Magfirra Perempuan	Perempuan	2 X MIPA.1	15	154,4	47,6	20	0	0	1	1	0	0	1	0	0	1	0	0	1	0	0	1	0	1	2
50	Jingga Azahra Perempuan	Perempuan	2 X MIPA.1	15	146,5	44,5	21	0	0	1	1	0	0	1	0	1	0	1	1	0	1	1	0	1	1	

No	Nama Responden	Jenis Kelamin	JK	Kelas	Umur	Tinggi badan	Berat badan	IMT	Status Gizi	Energ1	Karbo1	Lemak1	Protein1	Energ2	Karbo2	Lemak2	Protein2	Energ to Karbo	Lemak to Protein	Kualitas Tidur	Intensitas bermain game online			
51	Murfahreni Inwar	Perempuan	2	X MIPA 1	15	151,9	42	18,2	1	1	1	0	1	0	1	0	0	1	1	0	1	0	2	
52	Renita Elytia Rani	Perempuan	2	X MIPA 1	16	149	59,9	23,8	0	0	1	1	1	0	0	1	0	0	0	1	1	1	2	
53	Raiqah Fairuz	Perempuan	2	X MIPA 1	15	152,4	53,4	23	0	0	0	0	1	0	0	1	1	0	0	0	1	1	3	
54	Nur Ainayah	Perempuan	2	X MIPA 1	15	157,5	42	16,9	1	1	1	1	0	0	1	1	0	1	1	1	0	1	2	
55	Siti Shaibrin Har	Perempuan	2	X MIPA 1	15	153,6	50,1	21,2	0	1	1	1	0	0	0	0	0	0	0	0	0	0	1	2
56	Aulia Abiqah	Perempuan	2	X MIPA 1	16	158,4	42,2	16,8	1	1	1	1	1	1	1	1	1	0	1	1	1	1	0	1
57	Husnul Khatimat	Perempuan	2	X MIPA 1	16	158,1	50,6	20,2	0	0	0	1	0	0	1	0	0	1	0	0	1	0	0	2
58	Dwi Nurul Hanifah	Perempuan	2	X MIPA 1	16	150,4	48	21,2	0	0	0	1	0	1	1	1	1	0	0	0	1	0	2	
59	Fatimah Azahra	Perempuan	2	X MIPA 1	15	151,5	38,3	16,7	1	0	1	0	0	0	0	0	1	0	1	0	1	0	2	
60	Aliem Bahmi Nasu	Laki-Laki	1	X MIPA 1	15	161,7	46,4	17,7	1	0	1	1	0	1	1	1	0	0	1	1	0	1	2	
61	Ahmad Muflih	Laki-Laki	1	X MIPA 1	15	157,8	39,9	19,6	1	0	1	0	0	1	0	0	1	0	0	1	0	0	3	
62	Najwa Khalilah	Perempuan	2	X MIPA 1	16	155,4	42,5	17,6	1	0	0	1	0	0	0	0	1	0	0	1	0	1	2	
63	Muh. Fauzan Alfa	Laki-Laki	1	X MIPA 1	16	172,6	52	17,5	1	0	1	1	1	0	0	0	0	0	1	1	1	1	0	2
64	Muh. Adam Alfabri	Laki-Laki	1	X MIPA 1	16	164,8	47	17,3	1	0	1	1	1	0	0	0	1	0	1	0	1	0	2	
65	Muh. Fadel Aprilli	Laki-Laki	1	X MIPA 1	15	171,1	52	17,8	1	0	1	0	0	0	0	1	1	0	1	0	1	0	3	
66	Muhammad Haidi	Laki-Laki	1	X MIPA 1	16	165,5	67,6	24,7	0	1	1	0	0	1	1	1	1	0	0	0	0	0	1	2
67	Oka Kenaz Rahard	Laki-Laki	1	X MIPA 1	15	176,6	62,9	20,2	0	1	1	1	1	0	0	0	1	1	1	1	1	1	0	3
68	Yusuf Kanye Rio	Laki-Laki	1	X MIPA 1	15	166,9	48,4	17,4	1	1	1	1	0	1	1	1	1	1	0	1	0	1	1	3
69	Rasia R	Laki-Laki	1	X MIPA 1	15	165,3	47,5	17,4	1	0	1	0	1	0	0	0	0	0	0	1	0	0	1	2
70	Reta Nurfatwa Ha	Laki-Laki	1	X MIPA 1	15	172,9	58,3	19,5	0	0	1	0	1	0	1	1	1	1	0	1	1	1	1	3
71	Deny Yulidan Haki	Laki-Laki	1	X MIPA 1	16	171,8	59,2	20,1	0	1	1	1	1	0	1	0	1	0	1	0	1	0	1	2
72	Muh. Taufiqul Ha	Laki-Laki	1	X MIPA 1	15	168,4	54,9	19,4	0	0	1	1	1	0	1	0	1	0	1	0	1	0	1	3
73	A. Muh. Naufal	Laki-Laki	1	X MIPA 1	15	172	73,2	24,7	0	0	0	1	0	1	0	0	1	1	0	1	1	0	1	2
74	Muh. Nurmaerians	Laki-Laki	1	X MIPA 1	15	157,7	36,1	14,5	1	1	1	1	0	1	1	1	0	0	1	1	1	0	1	3
75	Muhammad Almar	Laki-Laki	1	X MIPA 1	16	158,5	54,9	21,9	0	1	1	1	1	0	0	0	0	0	1	1	1	1	1	3

No	Nama Responden	Jenis Kelamin	JK	Kelas	Umur	Tinggi badan	Berat badan	IMT	Status Gizi	Energi	karbohidrat	Lemak1	Protein1	Energi2	karbohidrat2	Lemak2	Protein2	Energi to karbohidrat	Lemak to Protein	Protein to Lemak	tidur	Kualitas game online	Intensitas bermain game online
76	Sti Nur Sheira	Perempua	2 X MIPA1	15	174,5	76,3	25,1	1	1	1	1	1	1	1	1	1	1	0	1	0	1	1	1
77	Muh. Fadhill	Laki-Laki	1 X MIPA2	16	164,3	54,1	20	0	0	0	0	0	0	1	1	0	0	1	1	0	1	1	1
78	Muh. Anggara Putri	Laki-Laki	1 X IPS2	16	160,7	60,7	23,5	0	0	0	1	0	0	1	0	0	1	0	1	0	1	0	1
79	Muh. Inan	Laki-Laki	1 X IPS2	17	168,5	64,8	23,8	0	1	1	1	1	0	1	0	1	0	1	0	1	0	1	1
80	Muh. Zacky Shafiq	Laki-Laki	1 X MIPA1	16	174,5	76,3	25,1	1	0	1	1	0	0	1	0	1	0	1	0	1	0	0	2
81	Yunisa Dinta Lestz	Perempua	2 X MIPA5	15	147,6	62,1	28,5	1	0	1	0	1	0	1	1	0	1	1	0	1	1	1	1
82	Andi Nurfadhila	Perempua	2 X MIPA5	16	154,7	50,7	15,2	1	0	1	0	0	1	0	0	1	0	1	1	1	1	0	2
83	Nuzul Awiha	Perempua	2 X MIPA5	15	153	52,6	22,5	0	1	1	1	0	0	1	0	0	1	0	0	0	1	1	2
84	Rezki Nur Anisa	Perempua	2 X MIPA5	16	155,1	52,6	21,7	0	0	0	1	1	0	0	1	0	1	1	0	0	0	1	2
85	Aff Farut Ramad	Laki-Laki	1 X MIPA5	16	163,4	46,1	17,3	1	1	1	1	0	1	1	0	1	1	0	1	1	1	1	3
86	M. Resky Ramadhani	Laki-Laki	1 X MIPA5	16	165,5	47,2	17,2	1	1	1	1	1	1	1	1	1	0	1	1	1	1	0	3
87	Rizky Aranda	Perempua	2 X MIPA5	15	145,9	47,3	22,2	0	1	1	1	1	0	1	1	0	1	1	1	1	1	1	2
88	Maqfirah Dayang	Perempua	2 X MIPA5	16	153,8	42,3	17,9	1	1	1	1	0	0	1	0	0	1	0	0	1	0	1	1
89	Rae Zaladlen A	Laki-Laki	1 X MIPA5	16	173,7	50,1	16,6	1	1	0	1	1	0	0	1	0	0	1	1	0	1	0	2
90	Aniendy Selar Alm	Perempua	2 X MIPA5	16	154,4	39,3	16,4	1	0	0	0	1	0	1	0	1	0	1	0	0	0	1	1
91	Canggih Abdumahir	Laki-Laki	1 X MIPA5	15	157,5	45,4	18,3	1	0	1	0	1	0	1	0	0	1	0	1	1	0	1	3
92	Aurelia Putri Shal	Perempua	2 X MIPA5	15	156	50,7	20,8	0	0	1	1	1	0	0	1	0	1	1	0	1	0	1	3
93	Hendra Tri Putra N	Laki-Laki	1 X MIPA5	15	157,1	53,15	21,5	0	0	1	0	1	0	1	1	0	1	1	0	1	1	0	2
94	Rafliyahsyah	Laki-Laki	1 X MIPA5	17	159	42,85	16,9	1	1	0	1	0	0	0	1	0	0	1	0	1	0	1	3
95	Muh. Sahni	Laki-Laki	1 X MIPA5	16	164,8	44,1	16,2	1	1	1	1	1	1	1	1	1	1	1	1	1	1	0	3
96	Radhik Jaya Kusum	Laki-Laki	1 X MIPA5	16	166,9	48,3	17,3	1	0	1	1	0	0	0	1	0	0	1	0	0	1	0	2
97	Rinelius Suleman	Laki-Laki	1 X MIPA5	15	169	59,1	20,7	0	0	1	1	1	0	0	0	0	0	0	1	1	1	0	2
98	Subair Kalman Ma	Laki-Laki	1 X MIPA5	16	158,8	43,8	17,4	1	1	1	1	1	1	1	1	1	1	0	1	1	0	1	2
99	Nur Zulaycha Dwir	Perempua	2 X MIPA5	16	154,5	44,3	18,6	0	0	0	0	0	0	1	1	0	1	1	0	0	0	0	2
100	Nur Anisah	Perempua	2 X MIPA5	15	145,2	46,8	22,2	0	1	1	1	1	0	0	1	1	0	1	1	1	0	1	2

No	Nama Responden	Jenis Kelamin	JK	Kelas	Umur	Tinggi badan	Berat badan	IMT	Status Gizi	Energi1	Karbo1	Lemak1	Protein1	Energi2	Karbo2	Lemak2	Protein2	Energi to Lemak	Protein to Lemak	Kualitas Tidur	Intensitas bermain game online	
101	Nagria Azzahrah	Perempuan	2 X MIPA5	16	148,1	31,2	14,2	1	1	1	1	1	1	1	1	1	1	1	1	1	1	1
102	Damayanti Anggre Perempua	Perempuan	2 X MIPA5	16	163	50,7	19,1	0	0	0	0	0	0	1	0	0	0	0	0	0	0	2
103	Nur Amelia Putri Perempua	Perempuan	2 X MIPA5	17	146,5	41,6	19,4	0	0	0	1	1	1	1	0	1	1	0	0	1	0	1
104	Imanuel Anid R Laki-Laki	Laki-Laki	1 X MIPA6	15	153,4	42,2	17,9	1	1	1	1	1	1	1	0	1	1	1	1	1	1	2
105	Swiber Challenge Laki-Laki	Laki-Laki	1 X MIPA6	16	157	44,4	18	1	0	0	0	1	1	1	1	1	1	1	1	1	0	2
106	Teguh Agustian Laki-Laki	Laki-Laki	1 X MIPA6	16	160,7	42,6	16,5	1	1	1	1	1	1	1	0	1	1	1	1	1	1	3
107	Muhammad Reyh Laki-Laki	Laki-Laki	1 X MIPA6	16	154	51,5	21,7	0	0	1	1	1	1	1	1	1	1	1	1	1	0	2
108	Muh. Fare Ansar Laki-Laki	Laki-Laki	1 X MIPA6	15	148,3	44,6	20,3	0	0	1	0	1	1	1	1	1	1	1	1	1	1	2
109	Fahny Septadi Laki-Laki	Laki-Laki	1 X MIPA6	16	160,4	58,8	22,9	0	0	1	1	0	0	1	0	1	1	1	1	1	0	2
110	Muh. Idhil Fitrah Laki-Laki	Laki-Laki	1 X MIPA6	16	158,6	46,4	18,4	1	1	1	1	1	1	1	1	1	1	1	1	1	1	3
111	Yanusius Emiljar Laki-Laki	Laki-Laki	1 X MIPA6	17	168,1	50	17,7	1	0	0	0	0	0	0	0	0	0	0	0	0	0	3
112	Ariel Prayoga Laki-Laki	Laki-Laki	1 X MIPA6	15	165	62,5	23	0	0	1	0	0	0	1	0	0	1	0	1	0	0	2
113	Aqi Sakhar Rama Laki-Laki	Laki-Laki	1 X MIPA6	15	155,7	42,5	17,5	1	0	0	1	0	1	1	0	1	1	1	1	1	1	3
114	Muh. Anham Laki-Laki	Laki-Laki	1 X MIPA6	15	155,9	47,2	19,4	0	1	0	0	0	0	1	0	1	0	0	0	0	0	2
115	Muh. Alief Anugra Laki-Laki	Laki-Laki	1 X MIPA6	15	161,6	76	29,1	1	0	0	1	1	1	1	1	0	1	1	1	0	1	2
116	Muh. Ilham Pratara Laki-Laki	Laki-Laki	1 X MIPA6	17	166,7	62	22,3	0	0	0	0	0	0	1	1	1	1	1	1	0	1	2
117	Muh. Anugrah Rar Laki-Laki	Laki-Laki	1 X MIPA6	15	154,4	62,3	26,1	1	1	0	1	0	1	1	0	1	1	0	0	0	0	2
118	Arfandy Ahmad Laki-Laki	Laki-Laki	1 X MIPA6	16	174,5	67,8	22,3	0	0	1	1	1	1	1	0	1	1	1	1	0	1	2
119	Anugrah Wulan Ja Perempua	Perempuan	2 X MIPA6	16	146,7	39,4	18,3	1	0	1	1	0	0	1	0	0	1	1	1	0	0	2
120	Muqstia Ufaira AZ Perempua	Perempuan	2 X MIPA6	16	153	44,4	19	0	1	1	0	1	1	0	0	0	0	0	0	0	0	2
121	Nailah Azila Perempua	Perempuan	2 X MIPA6	15	150,2	39,6	17,6	1	0	1	0	1	0	1	0	0	1	1	1	0	0	1
122	Betria Melina Perempua	Perempuan	2 X MIPA6	15	151,1	61,2	26,8	1	0	0	1	1	1	1	1	1	1	0	1	0	1	2
123	Igyna Mewia Putri Perempua	Perempuan	2 X MIPA6	15	150,6	53	23,4	0	0	0	0	0	1	0	0	1	0	0	0	0	0	2
124	Isfahin Perempua	Perempuan	2 X MIPA6	15	147,8	38,3	17,5	1	0	1	1	0	0	1	0	0	1	1	1	0	0	1
125	Affiah Faaiqatun I Perempua	Perempuan	2 X MIPA6	16	155	48,65	20,2	0	0	0	0	1	0	0	0	0	1	1	0	0	1	2

No	Nama Responden	Jenis Kelamin	JK	Kelas	Umur	Tinggi badan	Berat badan	IMT	Status Gizi	Energi1	Karbo1	Lemak1	Protein1	Energi2	Karbo2	Lemak2	Protein2	Energi to Karbo to Lemak to Protein to	Kualitas Tidur	Intensitas bermain game online						
																					0	1	1	0	0	1
126	Aftiah Zhafrira Pudo	Perempuan	2	X MIPA 6	16	158,6	64,5	25,6	1	0	1	1	1	0	0	1	1	0	0	1	1	1	1			
127	Desty Nataly S.	Perempuan	2	X MIPA 6	16	146,4	50,35	23,5	0	0	1	1	0	0	0	0	0	1	0	0	0	0	0	2		
128	Dwi Murtiana Cahya	Perempuan	2	X MIPA 6	17	164,2	55,5	20,6	0	0	0	1	0	0	0	1	0	0	0	1	0	0	0	2		
129	Musfirah Azzahra N	Perempuan	2	X MIPA 6	16	154,8	46,7	19,5	0	0	1	0	0	0	0	1	0	1	0	1	0	1	1	2		
130	Kristin Indalyani	Perempuan	2	X MIPA 6	16	160,4	57,4	22,3	0	1	1	1	0	0	0	0	0	0	0	0	1	0	0	3		
131	Melili Christy Pusu	Perempuan	2	X MIPA 6	15	154,7	67,45	28,2	1	0	1	0	1	0	0	0	0	0	0	1	0	1	0	2		
132	Nurul Aisyah Arifni	Perempuan	2	X MIPA 6	15	157,6	53,3	21,5	0	0	1	0	1	0	0	0	0	0	0	0	0	1	1	1		
133	Fachri Mauliqiyah	Perempuan	2	X MIPA 6	17	158	48,6	19,5	0	0	0	0	1	0	0	1	0	0	0	1	0	1	0	1		
134	Irtan Nuraini Lani	Perempuan	2	X MIPA 6	16	153,7	60,2	25,5	1	0	0	0	0	1	1	0	1	1	0	0	1	0	1	0	2	
135	Priskila Evelyn	Perempuan	2	X MIPA 6	16	158	61,3	24,6	0	0	0	0	0	0	0	1	0	1	0	1	0	1	1	2		
136	Putri Andhara Az-z	Perempuan	2	X MIPA 6	15	148,7	39,5	17,9	1	1	1	1	1	1	1	1	1	1	1	1	1	1	1	0	2	
137	Fausyah Maftud	Perempuan	2	X MIPA 6	15	154,5	42,3	17,7	1	1	1	1	1	0	0	0	0	0	1	1	1	1	1	2		
138	Putri Amalia Rami	Perempuan	2	X MIPA 6	15	152,2	50,1	21,6	0	0	0	1	1	1	1	1	1	0	1	1	1	1	0	1	1	
139	Putri Aulia Pebnyz	Perempuan	2	X MIPA 6	15	157,8	52,1	20,9	0	0	0	1	1	0	0	0	0	1	0	0	1	0	0	0	2	
140	Rasya Adian	Laki-Laki	1	X MIPA 7	16	172,9	51,9	17,4	1	0	1	1	0	0	0	1	0	1	0	1	0	1	1	1	2	
141	Fadriansyah Arifin	Laki-Laki	1	X MIPA 7	16	156,5	53,6	21,9	0	0	1	0	1	1	1	0	0	1	0	1	0	1	0	1	0	2
142	Syahul Ramadhani	Laki-Laki	1	X MIPA 7	17	166,5	45,8	16,5	1	1	1	1	1	0	0	0	0	0	1	1	1	1	1	1	3	
143	Nur Ikhsan	Laki-Laki	1	X MIPA 7	16	166,4	47,8	17,3	1	1	1	1	0	1	1	1	1	0	1	1	1	1	0	1	2	
144	M. Asrul	Laki-Laki	1	X MIPA 7	16	171	67,4	23	0	0	0	1	0	0	0	0	0	0	0	0	0	0	0	1	2	
145	M. Fadlur R.Y	Laki-Laki	1	X MIPA 7	16	160	47,6	18,6	0	0	1	0	1	0	0	0	0	1	0	1	0	1	0	1	2	
146	Nanda Sari Nur Fa	Perempuan	2	X MIPA 7	16	152	51,4	22,2	0	1	1	1	1	0	0	1	1	1	1	0	1	0	1	2		
147	Latifa Mughniarti	Perempuan	2	X MIPA 7	16	140	51,3	26,2	1	0	0	0	0	1	1	1	1	1	0	1	0	1	1	1	1	
148	Noviyanti Mjilinda	Perempuan	2	X MIPA 7	16	149,5	37,1	16,6	1	0	0	1	0	1	1	1	0	1	1	1	0	1	1	1	1	
149	Nur Afifah Nabila	Perempuan	2	X MIPA 7	16	158,3	60,6	24,2	0	0	1	1	1	1	0	0	0	0	0	1	0	1	0	1	2	
150	Asmaul Husna	Perempuan	2	X MIPA 7	16	149,8	50,6	22,5	0	0	1	0	0	0	0	0	1	1	0	1	1	0	1	1	3	





No	Nama Responden	Jenis Kelamin	JK	Kelas	Umur	Tinggi badan	Berat badan	IMT	Status Gizi	Energi1	Karbo1	Lemak1	Protein1	Energi2	Karbo2	Lemak2	Protein2	Energi tot	Karbo tot	Lemak tot	Protein tot	Kualitas Tidur	Intensitas bermain game online
176	Naylah Zahda F.R	Perempuan	2 XI IPS 1		17	152,2	38,2	16,5	1	1	1	1	0	1	1	1	0	1	1	0	0	1	2
177	Dafa Royhan	Laki-Laki	1 XI IPS 1		16	160	44,4	17,3	1	0	0	1	0	0	0	0	0	0	0	1	0	1	3
178	Muhammad Tama	Laki-Laki	1 XI IPS 1		18	157,6	47,8	19,2	0	1	1	1	1	0	1	0	1	1	1	1	1	0	3
179	Muhammad Asbai	Laki-Laki	1 XI IPS 1		16	168,2	53,5	18,9	0	1	1	1	0	1	1	1	0	1	1	1	1	0	2
180	Muhammad Ikhsa	Laki-Laki	1 XI IPS 1		16	163	43,2	16,3	1	1	1	1	1	1	1	0	1	1	1	1	0	1	2
181	Safwan Muh. Akil	Laki-Laki	1 XI IPS 1		15	168	60,8	21,5	0	0	1	0	1	0	0	1	0	0	1	0	0	0	3
182	A. Gilang Ramadh	Laki-Laki	1 XI IPS 1		15	162,5	63	23,9	0	1	1	0	1	0	0	1	0	0	1	0	0	1	3
183	Muh. Zaky Zahrai	Laki-Laki	1 XI IPS 1		16	164	47,4	17,6	1	0	1	1	0	0	0	0	0	0	1	0	0	1	3
184	Munawir	Laki-Laki	1 XI IPS 1		15	164,4	54,4	20,1	0	1	1	1	0	0	1	1	0	1	1	1	0	1	3
185	Muh. Akbar Rama	Laki-Laki	1 XI IPS 1		15	154,1	74,6	31,4	1	0	0	0	0	1	0	1	1	0	0	0	0	1	3
186	Muh. Rafi Nurfauz	Laki-Laki	1 XI MIPA 4		15	163,4	72,1	27	1	0	1	1	1	0	0	0	1	1	0	1	1	1	2
187	Muh. Fitrah Rama	Laki-Laki	1 XI MIPA 4		15	159,5	44,4	17,5	1	1	1	1	0	0	0	1	0	1	1	1	1	0	3
188	Rasmiyanti	Perempuan	2 XI IPS 1		15	147,5	58	26,7	1	1	1	1	1	0	1	0	0	1	1	0	0	0	1
189	Ayulia	Perempuan	2 XI IPS 1		16	144,3	39,7	19,1	0	0	1	0	1	1	1	1	0	1	1	1	1	1	1
190	Siti Saifanah Zahy	Perempuan	2 XI IPS 1		16	163	70	26,3	1	0	0	0	0	0	0	1	1	0	0	1	1	0	2
191	A.M. Marifat Nur	Laki-Laki	1 XI MIPA 4		17	161	41,6	16	1	1	1	0	0	0	0	1	0	1	0	1	0	1	3
192	Alfaridzky	Laki-Laki	1 XI MIPA 4		16	164	52	19,3	0	0	0	1	0	0	0	0	0	0	0	0	0	0	2
193	Moh. Ramadhan M	Laki-Laki	1 XI MIPA 4		16	156,2	51,7	21,2	0	1	1	1	0	0	0	1	1	0	0	1	1	0	3
194	Muh. Adam	Laki-Laki	1 XI MIPA 4		16	166,5	55,2	19,9	0	0	1	1	1	1	0	0	1	0	0	0	1	0	3
195	Muhammad Husen	Laki-Laki	1 XI MIPA 4		17	160	46,3	18,1	1	1	1	1	1	1	1	1	0	1	1	1	1	1	2
196	Nesa Ramdani	Laki-Laki	1 XI MIPA 4		16	165	45	16,5	1	0	1	0	1	0	1	1	0	0	1	1	1	1	2
197	Ripal	Laki-Laki	1 XI MIPA 4		17	153	62,4	26,7	1	0	0	0	1	0	0	0	0	0	0	0	0	0	2
198	Muhammad Alwai	Laki-Laki	1 XI MIPA 4		16	171	75	25,3	1	0	0	1	0	0	1	0	1	0	1	1	1	1	0
199	April	Perempuan	2 XI MIPA 4		18	150	53,7	23,9	0	1	1	1	1	0	1	0	0	0	1	0	0	1	1
200	Refadila	Perempuan	2 XI MIPA 4		17	156	73,2	30,1	1	1	1	1	0	0	0	0	1	1	1	0	1	1	1

No	Nama Responden	Jenis kelamin	JK	Kelas	Umur	Tinggi badan	Berat badan	Status Gizi		Lemak1	Protein1	Energi2	karbo2	Lemak2	Protein2	Energi to Lemak	tot	Lemak to Protein	t	Kualitas Tidur	Intensitas bermain game online	
								IMT	IMT													
201	Alya Tri Hapsari	Perempuan	2	XI MIPA 4	17	162	47,9	18,3	1	0	1	0	0	1	0	0	0	1	1	0	0	2
202	Nabilah Alfajira B Perempua	Perempuan	2	XI MIPA 4	16	157,3	43,3	17,5	1	0	1	0	0	0	0	1	0	0	0	1	0	1
203	Ananda Dwi Light Perempua	Perempuan	2	XI MIPA 4	17	143	56,4	27,6	1	1	0	0	1	0	0	0	0	1	0	1	0	2
204	Linda Nur Fadila Perempua	Perempuan	2	XI MIPA 4	17	146,6	40,2	18,7	0	0	1	0	0	0	0	0	0	0	0	0	0	1
205	Nur Aisyah Putri M Perempua	Perempuan	2	XI MIPA 4	17	146,5	32,6	15,2	1	1	1	1	1	1	1	0	1	1	1	1	1	3
206	Priska Nabila Putri Perempua	Perempuan	2	XI MIPA 4	18	153	38,7	16,5	1	0	0	0	1	0	0	0	0	0	0	0	1	2
207	Nur Aliyah Perempua	Perempuan	2	XI MIPA 4	16	158,2	59,3	23,7	0	0	0	0	0	1	1	0	0	0	0	0	0	2
208	Zyfa Ramadhani Perempua	Perempuan	2	XI MIPA 4	17	148,3	56,1	25,5	1	1	0	1	0	1	1	1	0	1	1	1	1	3
209	Fahri Anto Laki-Laki	Laki-Laki	1	XI MIPA 5	17	166,4	52,7	19	0	0	1	0	0	1	0	0	1	1	0	1	0	3
210	Andi Muh. Faturra Laki-Laki	Laki-Laki	1	XI MIPA 5	17	165	62,3	22,9	0	0	0	0	0	1	0	0	0	0	0	0	1	2
211	M. Irsal Yuddin Laki-Laki	Laki-Laki	1	XI MIPA 5	16	153	41,7	17,8	1	0	1	1	0	1	1	0	0	1	1	0	0	2
212	Muh. Fahriza Hari Laki-Laki	Laki-Laki	1	XI MIPA 5	17	171,8	65,1	22,1	0	0	0	1	1	1	0	1	0	0	0	1	1	3
213	Muh. Nabil Syam Laki-Laki	Laki-Laki	1	XI MIPA 5	18	162,4	60,3	22,9	0	0	1	1	0	0	1	0	0	1	1	1	0	3
214	Jusnaeni Bakri Perempua	Perempuan	2	XI MIPA 5	16	151,5	48,7	21,2	0	0	0	0	1	1	1	0	0	1	1	0	2	
215	Najwa Cintania Is Perempua	Perempuan	2	XI MIPA 5	17	153	62,4	26,7	1	0	0	0	0	1	0	0	0	1	0	1	0	1
216	Nuru Naila Perempua	Perempuan	2	XI MIPA 5	16	143,7	54,1	26,2	1	0	0	0	0	0	0	1	0	0	0	0	0	1
217	Hairin Iyas Aluna Perempua	Perempuan	2	XI MIPA 5	17	143	37,7	18,4	1	0	1	0	0	0	0	0	0	1	0	0	1	2
218	Alfini Nurhikma Perempua	Perempuan	2	XI MIPA 5	17	159,2	39,3	15,5	1	0	0	1	0	1	1	0	0	1	0	0	0	2
219	Safaraz Arafat Laki-Laki	Laki-Laki	1	X MIPA 4	15	161,6	62,7	24	0	0	1	0	0	1	0	1	0	1	0	1	1	2
220	Muh. Nabil Laki-Laki	Laki-Laki	1	X MIPA 4	15	168,1	45,4	16,1	1	1	1	1	0	0	1	1	0	1	1	0	1	1
221	Muh. Ikram Dzulla Laki-Laki	Laki-Laki	1	X MIPA 4	15	163,5	46,8	17,5	1	1	1	0	0	1	0	1	1	1	0	1	1	2
222	Muh. Rizqullah Re Laki-Laki	Laki-Laki	1	X MIPA 4	16	167	62,2	22,3	0	1	1	0	0	1	0	1	1	1	1	1	1	2
223	Fady Rahmat R Laki-Laki	Laki-Laki	1	X MIPA 4	15	174,2	66,2	21,8	0	1	1	1	0	1	1	0	0	1	1	1	1	2
224	Muhammad Fadhil Laki-Laki	Laki-Laki	1	X MIPA 4	15	166,1	53,5	19,4	0	0	1	0	0	0	1	0	0	1	0	0	1	3
225	Muh. Fadhliah Ga Laki-Laki	Laki-Laki	1	X MIPA 4	15	161	47,8	18,4	1	0	1	1	0	1	1	0	1	1	0	1	1	3

No	Nama Responden	Jenis kelamin	JK	Kelas	Umur	Tinggi badan	Berat badan	IMT	Status Gizi	Energi1	karbo1	Lemak1	Protein1	Energi2	karbo2	Lemak2	Protein2	Energi to Karbo tot	Lemak to Protein t	Kualitas Tidur	Intensitas bermain game online	
226	Muh. Rafly Ayy Buc	Laki-Laki	1	X MIPA 4	16	163,5	67,2	25,1	1	0	1	0	1	1	1	0	0	0	1	0	0	2
227	Muh Zahran	Laki-Laki	1	X MIPA 4	16	163,5	39,8	14,9	1	1	1	0	0	0	0	0	1	0	1	0	0	1
228	Muhammad Fajri	Laki-Laki	1	X MIPA 4	15	169,2	62,4	21,8	0	0	0	0	1	0	1	1	0	0	1	0	1	0
229	Muh. Aya Daffa M	Laki-Laki	1	X MIPA 4	16	170,3	50,2	17,3	1	1	1	1	1	1	1	1	0	1	1	1	1	3
230	Nicolas Aya Andh	Laki-Laki	1	X MIPA 4	15	173,4	58,6	19,5	0	0	1	1	0	1	0	1	0	1	0	1	1	2
231	Syaqillah Aulia R	Perempuan	2	X MIPA 4	17	146,4	58,6	27,3	1	1	1	1	1	1	1	0	0	1	1	1	1	1
232	Natasha Cheranie	Perempuan	2	X MIPA 4	16	157	53,9	21,9	0	0	1	0	0	0	0	1	0	0	1	0	1	1
233	Syifa Nursyahirah	Perempuan	2	X MIPA 4	15	155	47	19,6	0	1	1	0	1	1	1	1	0	1	1	0	0	1
234	Munifa Magfirah	Perempuan	2	X MIPA 4	16	155,5	49,2	20,3	0	1	1	1	0	0	0	1	0	1	1	1	1	2
235	Aura Nur Salwadi	Perempuan	2	X MIPA 4	16	152,4	38,4	14,4	1	0	1	1	0	1	1	1	1	0	1	1	0	1
236	St. Astifa Aulia Pr	Perempuan	2	X MIPA 4	16	157,1	46,7	18,9	0	0	0	1	0	0	0	0	0	0	0	1	0	1
237	Siti Naila Zein	Perempuan	2	X MIPA 4	16	158	49,2	19,7	0	1	1	1	1	0	0	1	1	1	1	1	1	2
238	Salsabilah Putri U	Perempuan	2	X MIPA 4	16	152,6	40,8	17,5	1	1	1	0	0	1	1	1	0	1	1	1	0	1
239	Sri Andarasti	Perempuan	2	X MIPA 4	17	158,3	42,6	17	1	1	1	1	0	0	0	0	1	0	0	1	1	2
240	Marwah Shaylawi	Perempuan	2	X MIPA 4	16	150,8	55,5	24,4	0	0	1	1	1	0	0	1	0	0	1	1	1	2
241	Gisela Pratiwi	Perempuan	2	X MIPA 4	16	155	42,6	17,7	1	0	0	0	0	0	0	1	0	0	0	0	0	2
242	Syakirah Azizah H	Perempuan	2	X MIPA 4	16	151,9	37,6	16,3	1	1	1	0	0	1	1	1	1	1	1	1	0	1
243	Glory Santoso	Perempuan	2	X MIPA 4	16	152,5	65,6	28,2	1	0	0	1	1	0	0	0	0	0	0	0	0	1
244	Nur Khalisah	Perempuan	2	X MIPA 4	15	157,6	51,8	20,9	0	1	1	1	0	0	0	0	0	0	1	1	0	1
245	Almur Rumaisha	Perempuan	2	X MIPA 4	15	149,9	37,9	16,9	1	1	0	1	1	1	1	1	1	1	1	1	1	3
246	Wulandari Nur Pe	Perempuan	2	X MIPA 4	15	153	60,7	25,9	1	0	0	0	1	0	0	1	0	0	1	0	0	2
247	Nur Anifah	Perempuan	2	X MIPA 4	16	146	47,5	22,3	0	1	1	0	0	0	0	0	1	0	0	0	0	1
248	Renata	Perempuan	2	X MIPA 4	16	149,9	53,1	23,6	0	0	0	0	1	1	0	1	0	0	0	0	1	2
249	Rifaiddi Maulana J	Laki-Laki	1	XI MIPA 6	16	169,4	52,7	18,4	1	0	1	0	0	0	0	0	0	0	0	1	0	1
250	Zulfitriah Sulaima	Laki-Laki	1	XI MIPA 6	16	161	46,2	17,8	1	0	1	0	0	0	0	1	1	0	0	1	0	3

No	Nama Responden	Jenis Kelamin	JK	Kelas	Umur	Tinggi badan	Berat badan	IMT	Status Gizi	Energi1	karbo1	Lemak1	Protein1	Energi2	karbo2	Lemak2	Protein2	Energi to Karbo	to Lemak	to Protein	Kualitas Tidur	Intensitas bermain game online	
251	Muh. Arfah	Laki-Laki	1 XI	MIPA.6	17	163	45,7	17,2	1	0	1	0	0	0	0	1	0	0	1	0	0	0	3
252	AM Azmi Fauzan F	Laki-Laki	1 XI	MIPA.6	17	176,1	73,5	23,7	0	0	1	0	0	0	1	0	1	0	1	0	0	1	2
253	Yustrang	Laki-Laki	1 XI	MIPA.6	16	171,9	46,2	15,6	1	1	1	1	0	0	0	1	0	1	1	0	1	0	1
254	Muh. Akbar Pratar	Laki-Laki	1 XI	MIPA.6	16	165,6	46,7	17	1	0	1	1	0	0	1	1	1	0	1	1	0	1	1
255	Ariefal Ridho	Laki-Laki	1 XI	MIPA.6	17	163,6	62	23,2	0	0	1	1	1	0	1	1	1	0	1	1	1	1	2
256	Ahmad Abyan Ash	Laki-Laki	1 XI	MIPA.6	16	168,5	77,4	27,3	1	1	1	1	1	1	1	0	1	1	1	1	1	1	3
257	Siti Alqia T	Perempuan	2 XI	MIPA.6	16	150,5	49	21,6	0	1	1	1	1	1	1	1	0	1	1	1	1	1	3
258	Aulya Ramadhani	Perempuan	2 XI	MIPA.6	16	164	44,3	16,5	1	1	1	1	1	1	1	1	1	0	1	1	1	0	1
259	Nazhira Faisal	Perempuan	2 XI	MIPA.6	17	150,5	42,2	18,6	0	1	1	1	1	1	1	1	1	1	1	1	1	1	2
260	Nabilah Fauziah	Perempuan	2 XI	MIPA.6	16	147	46	21,3	0	1	1	1	1	1	0	1	0	1	1	1	1	1	2
261	Dwi Sufi Apryani	Perempuan	2 XI	MIPA.6	17	149,4	36,1	16,2	1	1	1	1	1	1	0	1	0	1	1	1	1	1	0
262	Qualilah Oktavia	Perempuan	2 XI	MIPA.6	16	153	47,9	20,5	0	1	1	1	0	1	1	1	1	1	1	1	1	1	1
263	Murfadilla Anggur	Perempuan	2 XI	MIPA.6	17	155,1	66,9	27,8	1	1	1	1	1	1	1	1	0	1	1	1	1	1	1
264	Andi Siti Hajar	Perempuan	2 XI	MIPA.6	17	155,7	44,6	18,4	1	0	0	1	1	1	1	0	1	1	1	0	1	1	1
265	Annisa Muhtalim	Perempuan	2 XI	MIPA.6	17	146	43,6	20,5	0	1	1	1	0	1	1	1	0	1	1	1	1	0	1



## Lampiran 9 Output SPSS

### Analisis Univariat

	Frequency	Percent	Valid Percent	Cumulative Percent
Valid Laki-laki	118	44,9	44,9	44,9
Perempuan	146	55,1	55,1	100,0
Total	265	100,0	100,0	

	Frequency	Percent	Valid Percent	Cumulative Percent
Valid Baik	84	31,7	31,7	31,7
Buruk	181	68,3	68,3	100,0
Total	265	100,0	100,0	

	Frequency	Percent	Valid Percent	Cumulative Percent
Valid x MPA	150	56,6	56,6	56,6
x P's	32	12,1	12,1	68,7
0 MPA	63	23,8	23,8	92,5
0 IPS	20	7,5	7,5	100,0
Total	265	100,0	100,0	

	Frequency	Percent	Valid Percent	Cumulative Percent
Valid Baik	182	72,5	72,5	72,5
Total Baik	73	27,5	27,5	100,0
Total	265	100,0	100,0	

	Frequency	Percent	Valid Percent	Cumulative Percent
Valid <15 tahun	87	32,8	32,8	32,8
16 tahun	131	49,4	49,4	82,3
>16 tahun	47	17,7	17,7	100,0
Total	265	100,0	100,0	

	Frequency	Percent	Valid Percent	Cumulative Percent
Valid Baik	88	33,2	33,2	33,2
Tidak Baik	176	66,4	66,4	100,0
Total	265	100,0	100,0	

	Frequency	Percent	Valid Percent	Cumulative Percent
Valid Baik	131	49,4	49,4	49,4
Tidak Baik	134	50,6	50,6	100,0
Total	265	100,0	100,0	

	Frequency	Percent	Valid Percent	Cumulative Percent
Valid Tidak Bermain	52	19,6	19,6	19,6
Jarang	148	56,3	56,3	74,9
Banyak	64	24,0	24,0	100,0
Total	265	100,0	100,0	

	Frequency	Percent	Valid Percent	Cumulative Percent
Valid Baik	143	54,0	54,0	54,0
Tidak Baik	122	46,0	46,0	100,0
Total	265	100,0	100,0	

	Frequency	Percent	Valid Percent	Cumulative Percent
Valid Tidak konsumsi	232	87,5	87,5	87,5
Insulin	13	4,9	4,9	92,5
TTD	9	3,4	3,4	95,9
Edukasi	1	,4	,4	96,2
Kardiolinang	2	,8	,8	97,0
Konkasi	1	,4	,4	97,4
Konstima	1	,4	,4	97,7
Obat sakit kepala	1	,4	,4	98,1
Pantrol	1	,4	,4	98,5
VSA	2	,8	,8	99,2
Vit C	1	,4	,4	99,6
Whey Protein	1	,4	,4	100,0
Total	265	100,0	100,0	



## Analisis Bivariat

### Energi total \* Status Gizi

		Status Gizi		Total	
		Normal	Tidak Normal		
Energi total	Bak	Count	105	87	192
		Expected Count	84,2	97,9	192,0
		% within Energi total	54,3%	45,7%	100,0%
Total Bak	Count	Count	25	48	73
		Expected Count	35,8	37,2	73,0
		% within Energi total	14,2%	19,8%	100,0%
Total	Count	Count	130	135	265
		Expected Count	133,0	132,0	265,0
		% within Energi total	49,1%	50,9%	100,0%

	Value	df	Asymp. Significance (2-sided)	Exact Sig. (2-sided)	Exact Sig. (1-sided)
Pearson Chi-Square <sup>a</sup>	8,847 <sup>b</sup>	1	,003		
Continuity Correction <sup>b</sup>	8,844	1	,003		
Likelihood Ratio	9,967	1	,001		
Fisher's Exact Test				,004	,003
Linear-by-Linear Association	8,893	1	,003		
N of Valid Cases	265				

a. 0 cells (.0%) have expected count less than 5. The minimum expected count is 25.0.  
b. Computed only for a 2x2 table.

### Karbo total \* Status Gizi

		Status Gizi		Total	
		Normal	Tidak Normal		
Karbo total	Bak	Count	62	37	99
		Expected Count	43,7	45,3	89,0
		% within Karbo total	58,4%	41,6%	100,0%
Total Bak	Count	Count	79	98	178
		Expected Count	66,2	89,7	175,9
		% within Karbo total	44,3%	55,7%	100,0%
Total	Count	Count	130	135	265
		Expected Count	130,0	135,0	265,0
		% within Karbo total	49,1%	50,9%	100,0%

	Value	df	Asymp. Significance (2-sided)	Exact Sig. (2-sided)	Exact Sig. (1-sided)
Pearson Chi-Square <sup>a</sup>	4,799 <sup>b</sup>	1	,028		
Continuity Correction <sup>b</sup>	4,581	1	,031		
Likelihood Ratio	4,773	1	,028		
Fisher's Exact Test				,027	,027
Linear-by-Linear Association	4,858	1	,028		
N of Valid Cases	265				

a. 0 cells (.0%) have expected count less than 5. The minimum expected count is 23.0.  
b. Computed only for a 2x2 table.

### Lemak total \* Status Gizi

		Status Gizi		Total	
		Normal	Tidak Normal		
Lemak total	Bak	Count	72	59	131
		Expected Count	64,3	66,7	131,0
		% within Lemak total	56,0%	44,0%	100,0%
Total Bak	Count	Count	88	78	124
		Expected Count	65,7	69,3	135,0
		% within Lemak total	43,3%	56,7%	100,0%
Total	Count	Count	130	135	265
		Expected Count	130,0	135,0	265,0
		% within Lemak total	49,1%	50,9%	100,0%

	Value	df	Asymp. Significance (2-sided)	Exact Sig. (2-sided)	Exact Sig. (1-sided)
Pearson Chi-Square <sup>a</sup>	1,018 <sup>b</sup>	1	,317		
Continuity Correction <sup>b</sup>	1,143	1	,285		
Likelihood Ratio	1,023	1	,317		
Fisher's Exact Test				,309	,309
Linear-by-Linear Association	1,001	1	,320		
N of Valid Cases	265				

a. 0 cells (.0%) have expected count less than 5. The minimum expected count is 64.3.  
b. Computed only for a 2x2 table.

### Protein total \* Status Gizi

		Status Gizi		Total	
		Normal	Tidak Normal		
Protein total	Bak	Count	68	76	143
		Expected Count	70,2	72,8	143,0
		% within Protein total	47,6%	52,4%	100,0%
Total Bak	Count	Count	62	68	122
		Expected Count	59,8	62,2	122,0
		% within Protein total	58,8%	49,2%	100,0%
Total	Count	Count	130	138	268
		Expected Count	130,0	138,0	268,0
		% within Protein total	49,1%	50,9%	100,0%

	Value	df	Asymp. Significance (2-sided)	Exact Sig. (2-sided)	Exact Sig. (1-sided)
Pearson Chi-Square <sup>a</sup>	,227 <sup>b</sup>	1	,630		
Continuity Correction <sup>b</sup>	,198	1	,664		
Likelihood Ratio	,293	1	,586		
Fisher's Exact Test				,623	,640
Linear-by-Linear Association	,288	1	,587		
N of Valid Cases	265				

a. 0 cells (.0%) have expected count less than 5. The minimum expected count is 19.8.  
b. Computed only for a 2x2 table.

### Kualitas Tidur \* Status Gizi

		Status Gizi		Total	
		Normal	Tidak Normal		
Kualitas Tidur	Bak	Count	40	44	84
		Expected Count	41,2	42,8	84,0
		% within Kualitas Tidur	47,6%	52,4%	100,0%
Total Bak	Count	Count	90	91	181
		Expected Count	88,8	92,2	181,0
		% within Kualitas Tidur	49,7%	50,3%	100,0%
Total	Count	Count	130	135	265
		Expected Count	130,0	135,0	265,0
		% within Kualitas Tidur	49,1%	50,9%	100,0%

	Value	df	Asymp. Significance (2-sided)	Exact Sig. (2-sided)	Exact Sig. (1-sided)
Pearson Chi-Square <sup>a</sup>	,162 <sup>b</sup>	1	,693		
Continuity Correction <sup>b</sup>	,000	1	,993		
Likelihood Ratio	,162	1	,693		
Fisher's Exact Test				,760	,618
Linear-by-Linear Association	,161	1	,695		
N of Valid Cases	265				

a. 0 cells (.0%) have expected count less than 5. The minimum expected count is 41.2.  
b. Computed only for a 2x2 table.

### Intensitas bermain game online \* Status Gizi

#### Crosstab

			Status Gizi		Total
			Normal	Tidak Normal	
Intensitas bermain game online	Tidak Bermain	Count	19	33	52
		Expected Count	25,5	26,5	52,0
		% within Intensitas bermain game online	36,5%	63,5%	100,0%
	Jarang	Count	79	65	144
		Expected Count	70,6	73,4	144,0
		% within Intensitas bermain game online	54,9%	45,1%	100,0%
	Sering	Count	32	37	69
		Expected Count	33,8	35,2	69,0
		% within Intensitas bermain game online	46,4%	53,6%	100,0%
Total	Count	130	135	265	
	Expected Count	130,0	135,0	265,0	
	% within Intensitas bermain game online	49,1%	50,9%	100,0%	

#### Chi-Square Tests

	Value	df	Asymptotic Significance (2-sided)
Pearson Chi-Square	5,400 <sup>a</sup>	2	,067
Likelihood Ratio	5,448	2	,066
Linear-by-Linear Association	,722	1	,395
N of Valid Cases	265		

a. 0 cells (0,0%) have expected count less than 5. The minimum expected count is 25,51.



Lampiran 10 Dokumentasi



M NEGERI  
ALAUDDIN  
MAKASSAR



ALAUDDIN  
MAKASSAR



## Riwayat Peneliti



**Ichsanul Ahkam L** lahir di Ujung Pandang, 05 Juli 1999 merupakan putra sulung dari 3 bersaudara. Penulis merupakan putra dari pasangan (alm.) Drs Lahuddin dan Hj. Darmawati, SE.,MM. Penulis lahir dan dibesarkan dengan lingkungan keluarga yang sederhana, agamis, serta saling menghormati.

Peneliti memulai pendidikannya di TK Aisyiyah Bustanul Athfal Tamalate tahun 2004-2005 pada usia 5 tahun. Kemudian melanjutkan pendidikan ke tingkat selanjutnya yaitu sekolah dasar di SDS Pertiwi Makassar pada tahun 2005.

Setelah lulus dari SD pada tahun 2011, kembali peneliti melanjutkan studinya pada tingkat sekolah menengah pertama di MTs Negeri Model Makassar. lulus dari tingkat SMP, peneliti melanjutkan pendidikannya di SMA Negeri 12 Makassar pada tahun 2014.

Setelah menyelesaikan studi SMA nya pada tahun 2017, peneliti melanjutkan studinya di salah satu perguruan tinggi swasta yang bernama STAI DDI Makassar dengan mengambil jurusan tarbiyah prodi pendidikan agama islam. Pada tahun 2019, peneliti mendaftarkan diri sebagai mahasiswa strata satu di Universitas Islam Negeri Alauddin Makassar dengan mengambil program studi Kesehatan Masyarakat di Fakultas Kedokteran dan Ilmu Kesehatan mengambil konsentrasi Gizi Masyarakat. Selama menjadi mahasiswa, peneliti aktif dalam berbagai lembaga, salah satunya menjadi pengurus Pimpinan Pusat Himpunan Pelajar Muslim Indonesia yang bergerak di bidang agama. Serta aktif dalam berbagai kegiatan dari organisasi Ikatan Mahasiswa DDI (IMDI).

Atas rahmat dan karunia Allah *subhanahu wa ta'ala* sehingga penulis dapat menyelesaikan studi di dua kampus yang berbeda dan mampu menyelesaikan studi di Universitas Islam Negeri Alauddin Makassar ini dengan menyelesaikan skripsi yang berjudul “Hubungan antara Asupan Makanan, Kualitas Tidur, dan Intensitas Bermain *Game Online* dengan Status Gizi Remaja di SMA Negeri 12 Makassar”.