

**FAKTOR IBU YANG BERHUBUNGAN DENGAN KEJADIAN
BERAT BADAN LAHIR RENDAH (BBLR) DI WILAYAH
KERJA PUSKESMAS SALEWANGENG
KABUPATEN WAJO TAHUN 2022**



SKRIPSI

Diajukan untuk Memenuhi Salah Satu Syarat Meraih Gelar
Sarjana Kesehatan Masyarakat Jurusan Kesehatan Masyarakat pada Fakultas
Kedokteran dan Ilmu Kesehatan
UIN Alauddin Makassar

Oleh :

KHAERIN NISA
70200119058

**JURUSAN KESEHATAN MASYARAKAT
FAKULTAS KEDOKTERAN DAN ILMU KESEHATAN
UNIVERSITAS ISLAM NEGERI ALAUDDIN MAKASSAR
TAHUN 2023**

PENGESAHAN SKRIPSI

Skripsi yang berjudul "*Faktor Ibu yang Berhubungan dengan Kejadian Berat Badan Lahir Rendah (BBLR) di Wilayah Kerja Puskesmas Salewangeng Kabupaten Wajo*" yang disusun oleh Khaerin Nisa, NIM: 70200119058, Mahasiswa Jurusan Kesehatan Masyarakat pada Fakultas Kedokteran dan Ilmu Kesehatan UIN Alauddin Makassar, telah diuji dan dipertahankan dalam sidang *Munaqasyah* yang diselenggarakan pada hari Selasa, 29 Agustus 2023 M, dinyatakan telah dapat diterima sebagai salah satu syarat memperoleh gelar Sarjana dalam Ilmu Kesehatan, Jurusan Kesehatan Masyarakat.

Gowa, 29 Agustus 2023
*Kalender Hijriah

DEWAN PENGUJI:

Ketua	: Dr. dr. Syatirah, Sp. A., M.Kes	(.....)
Sekretaris	: Abd. Majid IIR. Lagu, SKM., M.Kes	(.....)
Munaqisy I	: Yessy Kurniati, SKM., M.Kes	(.....)
Munaqisy II	: Prof. Dr. H. M. Dahlan, M.Ag	(.....)
Pembimbing I	: Surahmawati, SKM., M.Adm.Kes	(.....)
Pembimbing II	: Zilfadhilah Arranury, SKM., M.Kes	(.....)

Diketahui Oleh:
Dekan Fakultas Kedokteran dan Ilmu Kesehatan
UIN Alauddin Makassar



Dr. dr. Syatirah, Sp.A., M.Kes
NIP. 8007012006042002

KATA PENGANTAR

بِسْمِ اللَّهِ الرَّحْمَنِ الرَّحِيمِ

Assalamualaikum Warahmatullahi Wabarakatuh

Segala puji dan limpahan syukur penulis panjatkan atas kehadiran Allah swt atas berkat rahmat dan hidayah-Nyalah, sehingga skripsi dengan judul, **“Faktor Ibu yang Berhubungan dengan Kejadian Berat Badan Lahir Rendah (BBLR) di Wilayah Kerja Puskesmas Salewangeng Kabupaten Wajo”** dapat terselesaikan. Salam serta salawat tiada henti kita curahkan kepada baginda Rasulullah SAW yang telah mengantarkan kita dari dunia kegelapan menuju alam yang terang benderang seperti sekarang ini.

Penulis menyadari bahwa skripsi ini masih jauh dari kesempurnaan. Adapun kekurangan dalam skripsi ini merupakan keterbatasan dari penulis sebagai manusia dan hamba Allah. Dimana, kesempurnaan semata-mata hanyalah milik Allah Swt. Namun dengan segala kerendahan hati, penulis mempersembahkan skripsi ini sebagai hasil usaha dan kerja keras yang telah penulis lakukan dan berharap semoga hasil penelitian ini dapat memberi manfaat bagi kita semua.

Dalam penyelesaian skripsi ini, tidak hanya semata-mata dari usaha penulis sendiri. Oleh karena itu dengan kerendahan hati, penulis mengucapkan terima kasih yang sebesar-besarnya kepada Orangtua saya yang tercinta, sebagai penyemangat dan sumber inspirasi terbesarku Ayahanda Haerun, S.Sos dan Ibunda Hj. Sulfianti, S.Pd serta kakanda Muh. Khaeril dan Nurul Hidayasah atas cinta kasih, doa restu, bimbingan, dukungan, serta motivasi yang diberikan selama penyusunan skripsi Demikian juga penulis ucapkan terima kasih yang tulus, rasa hormat, dan penghargaan yang tak terhingga, kepada:

1. Prof.Dr. H. Hamdan Juhannis, MA, Ph. D, selaku Rektor UIN Alauddin Makassar, Prof. Dr. Mardan, M.Ag selaku Wakil Rektor 1, Prof. Dr. Wahyuddin, M. Hum. Selaku Wakil Rektor II dan Dr. Darussalam, M.Ag. selaku Wakil Rektor III serta Dr. H. Kamaluddin

Abunawas, M.Ag. Selaku Wakil Rektor IV Universitas Islam Negeri Alauddin Makassar.

2. Dr.dr.Syatirah Jalaluddin Sp.A, M.Kes selaku Dekan Fakultas Kedokteran dan Ilmu Kesehatan Universitas Islam Negeri Alauddin Makassar dan Dr. Hj. Genny Nastity Handayani, S.Si., M.Si., Apt selaku Wakil Dekan I, Dr. H. M Fais Satrianegara, SKM., MARS selaku Wakil Dekan II, serta Prof. Dr. Mukhtar Lutfi, M.Pd selaku Wakil Dekan III Fakultas Kedokteran dan Ilmu Kesehatan Universitas Islam Negeri Alauddin Makassar.
3. Abd. Majid HR. Lagu, SKM., M.Kes. selaku Ketua Jurusan Kesehatan Masyarakat dan Sukfitrianty Syahrir, SKM., M.Kes, selaku Sekretaris Jurusan Kesehatan Masyarakat Fakultas Kedokteran dan Ilmu Kesehatan UIN Alauddin Makassar.
4. Surahmawati, SKM.,M.Adm.Kes. selaku pembimbing I dan Zilfadhilah Arranury, SKM.,M.Kes. selaku pembimbing II yang telah ikhlas meluangkan tenaga dan pikiran untuk mengarahkan penulis dalam menyelesaikan skripsi ini.
5. Yessy Kurniati, S.KM., M.Kes. selaku Dosen Penguji Akademik dan Prof. Dr. H. M. Dahlan, M.Ag. selaku Dosen Penguji Integrasi Keislaman yang telah banyak memberikan masukan, arahan dan motivasi untuk skripsi ini.
6. Dr. Sitti Raodhah, SKM., M.Kes selaku Dosen Pembimbing Akademik, yang telah memberikan banyak nasehat kepada penulis selama perkuliahan.
7. Seluruh Dosen Prodi Jurusan Kesehatan Masyarakat Fakultas Kedokteran dan Ilmu Kesehatan Universitas Islam Negeri Alauddin Makassar yang telah memberikan ilmu yang bermanfaat selama proses studi. Serta segenap staf Tata Usaha di Fakultas Kedokteran dan Ilmu Kesehatan Universitas Islam Negeri Alauddin Makassar yang banyak berjasa dalam proses administrasi selama perkuliahan hingga penyelesaian skripsi ini.

8. Pelayanan Satu Pintu Provinsi dan Kabupaten Wajo beserta staf yang telah memberi izin serta kemudahan kepada penulis selama melakukan penelitian.
9. Kepala UPTD Puskesmas Salewangeng Kabupaten Wajo dan seluruh staf yang telah membantu selama penelitian.
10. Saudara- saudari Gramost, Kesmas B dan Peminatan Administrasi Kebijakan Kesehatan yang telah membantu dan selalu memberi dukungan sehingga penulis merasa kuat dan tidak pernah lupa untuk menyelesaikan skripsi ini

Terima kasih atas dukungan dan bantuan yang diberikan kepada peneliti, semoga Allah swt. senantiasa membalas dengan pahala yang berlimpah. Sangat besar harapan peneliti semoga dapat bermanfaat bagi orang banyak.

“Wassalamualaikum Warahmatullahi Wabarakatuh”

Gowa, Agustus 2023

Khaerin Nisa

70200119058

UNIVERSITAS ISLAM NEGERI
ALAUDDIN
M A K A S S A R

DAFTAR SINGKATAN

AKB	= Angka Kematian Bayi
AKG	= Angka Kecukupan Gizi
AKI	= Angka Kematian Ibu
ANC	= <i>Antenatal Care</i>
BB	= Berat Badan
BBLASR	= Bayi Berat Lahir Amat Sangat Rendah
BBLSR	= Bayi Berat Lahir Sangat Rendah
BMI	= <i>Body Mass Index</i>
HB	= Hemoglobin
HPHT	= Hari Pertama Haid Terakhir
IUGR	= <i>Intrauterine growth retardation</i>
KMK	= Kecil Masa Kehamilan
LBWI	= <i>Low Weight Infants</i>
NCB – KMK	= Neonatus cukup bulan kecil masa kehamilan
NKB – KMK	= Neonatus kurang bulan kecil masa kehamilan
NLB – KMK	= Neonatus lebih bulan kecil masa kehamilan
PJT	= Pertumbuhan Janin Terganggu
Risikesdas	= Riset Kesehatan Dasar
SDG	= <i>Sustainable Development Goals</i>
SDKI	= Survei Demografi dan Kesehatan Indonesia
WHO	= World Health Organization

DAFTAR ISI

KATA PENGANTAR	i
DAFTAR SINGKATAN	iv
DAFTAR ISI	v
DAFTAR TABEL	vii
DAFTAR BAGAN	viii
DAFTAR LAMPIRAN	ix
ABSTRAK	x
BAB I PENDAHULUAN	1
A. Latar Belakang	1
B. Rumusan Masalah	6
C. Tujuan Penelitian.....	6
D. Manfaat Penelitian	7
E. Hipotesis.....	7
F. Definisi Operasional.....	8
G. Kajian Pustaka.....	11
BAB II TINJAUAN PUSTAKA	21
A. Tinjauan Tentang Bayi Baru Lahir	21
B. Tinjauan tentang Berat Badan Lahir Rendah (BBLR)	21
C. Klasifikasi Berat Badan Lahir Rendah (BBLR).....	22
D. Ciri – Ciri Berat Badan Lahir Rendah.....	23
E. Faktor – Faktor yang Berhubungan dengan Kejadian BBLR.....	24
F. Integrasi Keislaman Tentang Kejadian BBLR	39
G. Kerangka Teori.....	41
H. Kerangka Konsep	42
BAB III METODE PENELITIAN	43
A. Jenis Penelitian.....	43
B. Lokasi dan Waktu Penelitian.....	43
C. Populasi dan Sampel	43
D. Teknik Pengumpulan Data	44
E. Instrumen Penelitian.....	44

F. Pengelolaan Data Penelitian.....	45
G. Tahap Analisis Data Penelitian.....	45
H. Penyajian Data	46
I. Etika Penelitian	46
BAB IV HASIL DAN PEMBAHASAN.....	48
A. Gambaran Umum Wilayah Kerja Puskesmas Salewangeng.....	48
B. Hasil Penelitian	49
B. Pembahasan.....	59
C. Keterbatasan Penelitian.....	72
BAB V KESIMPULAN DAN SARAN	73
A. Kesimpulan	73
B. Saran.....	73
DAFTAR PUSTAKA.....	75
LAMPIRAN.....	81




DAFTAR TABEL

Tabel 1.1 Penelitian Terdahulu Mengenai Faktor Ibu yang Berhubungan dengan Kejadian BBLR	11
Tabel 2.2 Distribusi Frekuensi Umur Ibu di Wilayah Kerja Puskesmas Salewangeng Kabupaten Wajo.....	49
Tabel 2.3 Distribusi Frekuensi Pekerjaan Ibu di Wilayah Kerja Puskesmas Salewangeng Kabupaten Wajo.....	50
Tabel 2.4 Distribusi Frekuensi Pendidikan Ibu di Wilayah Kerja Puskesmas Salewangeng Kabupaten Wajo.....	50
Tabel 2.5 Distribusi Frekuensi Umur Bayi di Wilayah Kerja Puskesmas Salewangeng Kabupaten Wajo.....	51
Tabel 2.6 Distribusi Frekuensi Jenis Kelamin Bayi di Wilayah Kerja Puskesmas Salewangeng Kabupaten Wajo.....	51
Tabel 2.7 Distribusi Frekuensi Berat Badan Lahir Bayi di Wilayah Kerja Puskesmas Salewangeng Kabupaten Wajo	52
Tabel 2.8 Distribusi Frekuensi Usia Gestasi Ibu di Wilayah Kerja Puskesmas Salewangeng Kabupaten Wajo.....	52
Tabel 2.9 Distribusi Frekuensi Paritas Ibu di Wilayah Kerja Puskesmas Salewangeng Kabupaten Wajo.....	53
Tabel 2.10 Distribusi Frekuensi Konsumsi Tablet Besi (Fe) di Wilayah Kerja Puskesmas Salewangeng Kabupaten Wajo	53
Tabel 2.11 Distribusi Frekuensi Kunjungan <i>Antenatal Care</i> di Wilayah Kerja Puskesmas Salewangeng Kabupaten Wajo	54
Tabel 2.12 Distribusi Frekuensi Konsumsi <i>Fast Food</i> Ketika Hamil di Wilayah Kerja Puskesmas Salewangeng Kabupaten Wajo.....	54
Tabel 2.13 Hubungan Usia Gestasi Ibu dengan Kejadian BBLR di Wilayah Kerja Puskesmas Salewangeng Kabupaten Wajo	55
Tabel 2.14 Hubungan Paritas Ibu dengan Kejadian BBLR di Wilayah Kerja Puskesmas Salewangeng Kabupaten Wajo	56
Tabel 2.15 Hubungan Konsumsi Tablet Besi (fe) dengan Kejadian BBLR di Wilayah Kerja Puskesmas Salewangeng Kabupaten Wajo.....	57
Tabel 2.16 Hubungan Kunjungan ANC dengan Kejadian BBLR di Wilayah Kerja Puskesmas Salewangeng Kabupaten Wajo	58
Tabel 2.17 Hubungan Konsumsi <i>Fast Food</i> dengan Kejadian BBLR di Wilayah Kerja Puskesmas Salewangeng Kabupaten Wajo.....	59

DAFTAR BAGAN

Bagan 1. 1 Kerangka Teori Penelitian.....	41
Bagan 1. 2 Kerangka Konsep Penelitian.....	42



DAFTAR LAMPIRAN

Lampiran 1 <i>Informed Consent</i>	82
Lampiran 2 Kuesioner Penelitian.....	83
Lampiran 3 Lembar Layak Etik	85
Lampiran 4 Permohonan Izin Penelitian.....	86
Lampiran 5 Izin Penelitian.....	87
Lampiran 6 Surat Selesai Penelitian	89
Lampiran 7 Master Tabel Responden	90
Lampiran 8 <i>Output Analisis Data Statistic Product And Service Solution</i> <i>(SPSS)</i>	103
Lampiran 9 Dokumentasi Penelitian.....	112
Lampiran 10 Hasil Turnitin	114
Lampiran 11 Riwayat Hidup.....	133

ABSTRAK

Nama : Khaerin Nisa

NIM : 70200119058

Judul : Faktor Ibu yang Berhubungan dengan Kejadian Berat Badan Lahir Rendah (BBLR) di Wilayah Kerja Puskesmas Salewangeng Kabupaten Wajo

Bayi berat lahir rendah (BBLR) merupakan bayi dengan berat badan lahirnya ≤ 2500 gram tanpa memandang masa kehamilan, baik prematur atau cukup bulan. BBLR menjadi masalah yang sangat rumit karena memberikan kontribusi terhadap morbiditas dan mortalitas yang tinggi, serta dapat memicu penyakit kronis akibat ketidakstabilan tubuh bayi di kemudian hari.

Tujuan penelitian ini yaitu untuk mengetahui faktor ibu yang berhubungan dengan kejadian berat badan lahir rendah (BBLR) di wilayah kerja Puskesmas Salewangeng Kabupaten Wajo. Penelitian ini dilaksanakan pada bulan Mei – Juni 2023. Jenis Penelitian yang digunakan pada penelitian ini adalah penelitian kuantitatif dengan menggunakan pendekatan *cross sectional*. Jumlah populasi pada penelitian ini sebanyak 260 ibu yang melahirkan bayi periode Januari – Desember 2022. Teknik pengambilan sampel dalam penelitian ini adalah *random sampling* dengan jumlah sampel 158 responden. Adapun tahap analisis data menggunakan analisis univariat dan bivariat.

Hasil penelitian menunjukkan bahwa ada hubungan yang signifikan antara usia gestasi ($p\text{-value} = 0,000$), konsumsi tablet besi / fe ($p\text{-value} = 0,000$), kunjungan ANC ($p\text{-value} = 0,000$), konsumsi *fast food* ketika hamil ($p\text{-value} = 0,000$) dengan kejadian BBLR dan tidak ada hubungan antara paritas ($p\text{-value} = 0,601$) dengan kejadian BBLR. Diharapkan ibu hamil agar rutin melakukan kunjungan pemeriksaan selama kehamilan dan menerapkan langkah-langkah petunjuk dari petugas kesehatan agar mencegah terjadinya BBLR dengan melakukan aktivitas fisik, meminum suplemen zat besi atau tablet Fe yang diberikan oleh petugas kesehatan serta tidak sering mengkonsumsi *fast food* ketika hamil yang dapat mempengaruhi status gizi ibu dan janin.

Kata Kunci : Hubungan, BBLR (Berat Badan Lahir Rendah)

BAB I

PENDAHULUAN

A. *Latar Belakang*

Indikator keberhasilan suatu negara dalam meningkatkan kesehatan masyarakat salah satunya dapat dilihat dengan menurunnya angka kematian bayi (AKB). AKB merupakan banyaknya bayi yang meninggal sebelum mencapai usia 1 tahun yang dinyatakan dalam 1.000 kelahiran hidup pada tahun yang sama. Salah satu penyebab tingginya angka kematian bayi (AKB) adalah Berat bayi lahir rendah (BBLR) (UNICEF, 2020).

Bayi berat lahir rendah (BBLR) merupakan bayi dengan berat badan lahirnya < 2500 gram tanpa memandang masa kehamilan, baik prematur atau cukup bulan (WHO 2020). BBLR masih menjadi masalah signifikan yang mendapatkan perhatian khusus secara global, dengan memberikan kontribusi sebesar 60-80% dari semua kematian neonatal. *World Health Organization* (WHO) mengatakan bahwa kematian BBLR di Indonesia mencapai 22.362 (1,32%) dari seluruh kematian di Indonesia. Hal ini menjadikan Indonesia berada pada peringkat 76 dari 183 negara dalam *TOP 50 Causes Of Death* untuk kasus kematian akibat BBLR (World Health Statistics, 2020).

Prevalensi BBLR menurut WHO diperkirakan 15%-20% dari seluruh kelahiran di dunia, kejadian BBLR mencapai 20 juta kelahiran per tahun dan lebih dari 96,5% terjadi di negara-negara berkembang. Indonesia merupakan salah satu negara berkembang dimana prevalensi BBLR masih cukup tinggi yaitu lebih dari 15,5% dari kelahiran bayi setiap tahunnya dengan menduduki peringkat ke-9 tertinggi di dunia (WHO, 2019).

Berdasarkan hasil Riset Kesehatan Dasar (RISKESDAS) pada tahun 2018, proporsi berat badan lahir rendah pada bayi dari seluruh provinsi yang ada di Indonesia sebesar 6,2%. Proporsi tertinggi BBLR menurut provinsi yaitu provinsi Sulawesi Tengah sebesar 8.9 % sedangkan proporsi terendah berat badan lahir rendah yaitu Provinsi Jambi sebesar 2.6%. Sulawesi

Selatan sendiri berada di urutan 8 dengan berat badan lahir rendah sebesar 7.2% angka ini lebih besar dari target BBLR yang ditetapkan (Risikesdas, 2018).

Berdasarkan data Profil Kesehatan Indonesia tahun 2020 menunjukkan bahwa penyebab utama kematian bayi baru lahir yaitu berat badan lahir rendah sebanyak 6.945 (34,5%) dengan kasus tertinggi angka kematian neonatal akibat berat badan lahir rendah (BBLR) di Provinsi Jawa Tengah sebanyak 1.149 kasus dan Provinsi Papua Barat memiliki angka kematian neonatal terendah akibat berat badan lahir rendah sebesar 23 kasus. Sedangkan di Provinsi Sulawesi Selatan menempati urutan kelima penyebab kematian akibat bayi berat lahir rendah dengan 259 kasus (Kemenkes RI, 2022).

Salah satu tujuan pembangunan kesehatan yaitu dengan upaya menurunkan angka kematian bayi, hal ini sesuai dengan tujuan pembangunan berkelanjutan dari *Sustainable Development Goals* (SDG) pada tahun 2030 menargetkan penurunan angka kematian ibu dan anak menjadi 12 dari 1.000 kelahiran hidup. Dengan mengacu pada Peraturan Menteri Kesehatan Nomor 21, Rencana Strategis Kementerian Kesehatan (RENSTRA) Tahun 2020-2024 dengan sasaran indikator kesehatan adalah menurunkan angka kematian bayi per 1000 kelahiran hidup pada tahun 2024 menjadi 16 (RENSTRA, 2020).

BBLR apabila tidak segera ditangani dapat menimbulkan masalah pada sistem organ tubuh seperti gangguan pernafasan, pencernaan, sistem saraf dan mengalami kematian. Bayi baru lahir dengan berat lahir kurang dari 2500 gram dulu disebut bayi prematur (Dhirah et al., 2020). Jika dibandingkan dengan bayi yang lahir dengan berat badan lahir normal, Bayi yang memiliki berat <2500 gram berpeluang mengalami kematian 20 kali lebih besar. BBLR merupakan masalah yang sangat rumit karena memberikan kontribusi terhadap morbiditas serta menyebabkan mortalitas yang tinggi, tidak hanya itu BBLR juga dapat menyebabkan gangguan atau kecacatan pada pertumbuhan dan perkembangan kognitif serta dapat

memicu penyakit kronis akibat ketidakstabilan tubuh bayi di kemudian hari (Ferinawati & Sari, 2020).

Angka kejadian BBLR di Indonesia sangat bervariasi antara satu daerah dengan daerah lain, yaitu berkisar antara 9%-30%. Didapatkan dari hasil studi di tujuh daerah *multicenter* angka BBLR dengan rentang 2,1%-17,2%. Secara nasional berdasarkan analisa lanjut SDKI, angka BBLR sekitar 7,5%. Angka ini lebih besar dari target BBLR yang ditetapkan pada sasaran program perbaikan gizi menuju Indonesia Sehat 2010 maksimal 7% (Dinas Kesehatan Provinsi Sulawesi Selatan, 2021).

Kejadian BBLR di Provinsi Sulawesi Selatan didapatkan data BBLR pada tahun 2020 menunjukkan bahwa kasus tertinggi terdapat di Kota Bulukumba yaitu sebesar 13,12%, disusul Kabupaten Luwu sebesar 10,80%, Urutan ketiga Kabupaten Soppeng sebesar 7.25% dan di urutan keempat yaitu Kabupaten Wajo 5.83%. Sedangkan Kabupaten Tana Toraja memiliki persentase kasus BBLR terendah yaitu sebesar 1.89% (Dinas Kesehatan Provinsi Sulawesi Selatan, 2021).

Kabupaten yang mengalami peningkatan angka kejadian BBLR setiap tahunnya di Provinsi Sulawesi Selatan yaitu Kabupaten Wajo. Pada tahun 2020 mencapai 377 kasus dari 6.471 Jumlah lahir keseluruhan atau sekitar 5,83%, tahun 2021 mencapai 380 kasus dari 5.743 Jumlah lahir keseluruhan atau sekitar 6,62% dan pada tahun 2022 mengalami peningkatan dengan mencapai 386 kasus dari 5.787 Jumlah lahir keseluruhan atau sekitar 6,67% (Dinas Kesehatan Kab. Wajo, 2022). Berdasarkan data Profil Dinas Kesehatan Kabupaten Wajo pada tahun 2022 diperoleh data bayi dari 23 Puskesmas di Kabupaten Wajo menunjukkan bahwa Puskesmas Salewangeng memiliki jumlah kasus terbanyak kedua pada Tahun 2022 di Kabupaten Wajo dengan jumlah bayi BBLR yaitu 25 kejadian dari 418 jumlah lahir hidup (5.98%) (Dinas Kesehatan Kab.Wajo, 2022).

Puskesmas Salewangeng ialah salah satu puskesmas yang berada di ibukota Kabupaten Wajo dan terletak di pesisir danau tempe, yang merupakan danau terbesar di Sulawesi Selatan serta memiliki potensi

ekonomi yang tinggi, hasil tangkapan berupa ikan dikonsumsi guna memenuhi kebutuhan nutrisi, tetapi belakangan ini terjadi penurunan penangkapan yang disebabkan oleh beberapa faktor sehingga berdampak di beberapa sektor, salah satunya menyebabkan permasalahan gizi yakni BBLR sehingga terjadi peningkatan BBLR di wilayah kerja puskesmas tersebut (Dinas Kesehatan Kab.Wajo, 2022).

Bayi BBLR diakibatkan oleh keadaan ibu saat hamil (kehamilan dini, gizi buruk, dan gangguan kesehatan yang terjadi selama hamil), kehamilan ganda (*gemelli*), janin dengan kelainan atau penyakit bawaan, serta kelainan plasenta yang memperlambat perkembangan bayi (*Intrauterine Growth Restriction*). Bayi berat lahir rendah yang tidak mengalami komplikasi dapat menyusul ketertinggalan berat badan berjalan dengan pertambahan usianya. Namun, bayi berat lahir rendah mempunyai risiko lebih besar mengalami stunting dan menderita penyakit tidak menular saat dewasa seperti penyakit jantung, tekanan darah tinggi serta diabetes (Hasibuan et al., 2023).

Adapun faktor-faktor yang dapat mempengaruhi kejadian BBLR yakni faktor janin, faktor ibu serta faktor plasenta. Karakteristik ibu merupakan salah satu faktor penting yang berpengaruh sangat signifikan terhadap kejadian BBLR seperti usia ibu, status gizi, paritas, tingkat Pendidikan dan pekerjaan. (Kornia et al., 2023).

Usia kehamilan (*gestasi*) juga merupakan salah satu faktor kejadian BBLR, penelitian Yusridawati (2021) menemukan usia gestasi yang normal akan menghasilkan janin yang baik yaitu umur kehamilan 37 minggu. Sebelum usia kehamilan 37 minggu, bayi yang hidup dalam kandungan ibu belum dapat tumbuh secara ideal sehingga akan terancam memiliki berat lahir kurang dari 2500 gram. Ibu yang memiliki usia gestasi pendek maka akan mengakibatkan pertumbuhan organ dalam tubuh kurang sempurna. Sebaliknya, jika lebih dari 37 minggu bayi yang hidup dalam kandungan ibu maka semakin baik pertumbuhan organ – organ dalam tubuh sehingga bayi lahir memiliki berat badan yang normal (Yusridawati, 2021).

Menurut Penelitian Puspaningsih et al (2022) faktor yang berpengaruh terhadap risiko BBLR adalah, ibu yang memiliki paritas lebih dari empat, kebanyakan kelahiran ini disertai dengan komplikasi kehamilan seperti kelainan letak, pendarahan *ante partum*, dan pendarahan *post partum*. Berat badan bayi akan bertambah seiring bertambahnya umur kehamilan, perkembangan dan pertumbuhan janin dengan umur kehamilan kurang dari 37 minggu masih belum sempurna sehingga dapat berisiko terjadinya BBLR. Ferinawati & Sari (2020) menemukan bahwa BBLR dapat diakibatkan oleh paritas karena sebagian besar ibu mempunyai riwayat paritas yaitu multipara yang mempunyai anak 2 atau lebih. Sehingga masih dalam kategori normal dikarenakan ibu dapat memelihara kehamilan dengan jumlah anak tersebut sehingga menekan kejadian kelahiran BBLR dengan paritas ibu.

Menurut penelitian Arum Tiyasah,dkk (2021) ada hubungan terjadinya BBLR dengan pemberian zat besi dalam kehamilan. Hal ini sejalan dengan penelitian Zulliaty & Hestiyana, (2020) untuk melengkapi kebutuhan zat besi selama kehamilan yaitu dengan mengkonsumsi tablet besi (Fe) sehingga akan menghindari timbul anemia pada ibu hamil. Ketika sedang hamil, wanita memerlukan zat besi dua kali lebih banyak dari sebelumnya, karena tubuh memerlukan lebih banyak hemoglobin dalam sel darah merah untuk kebutuhan ibu dan janin, oleh karena itu ibu hamil sangat membutuhkan zat besi yang membangun hemoglobin untuk menandingi kenaikan volume darah (Zulliaty & Hestiyana, 2020).

Kunjungan *antenatal care* (ANC) mempunyai hubungan yang berarti atas kejadian BBLR, ibu hamil yang melaksanakan kunjungan < 4 kali berisiko 1,59 kali lebih besar melahirkan BBLR dibandingkan dengan ibu yang telah melakukan kunjungan ≥ 4 kali sesuai anjuran (Rieke et al., 2022). Hal ini sejalan dengan penelitian Astuti (2020) yang menunjukkan ada hubungan kejadian BBLR dengan ibu yang melaksanakan kunjungan ANC dengan OR = 8,00 artinya antenatal care yang dilakukan oleh ibu hamil yang tidak lengkap memiliki risiko 8 kali lebih besar mengalami BBLR

dibandingkan dengan ibu hamil yang melakukan *antenatal care* lengkap (Astuti, 2020).

Faktor lain yang juga berhubungan dengan kejadian BBLR adalah kebiasaan konsumsi *fast food* saat hamil, apabila ibu hamil mengonsumsi *fast food* secara berlebihan dapat menyebabkan penyakit seperti hipertensi gestasional dan diabetes mellitus gestasional dikarenakan tingginya kandungan gula, lemak dan garam sehingga dapat mengakibatkan risiko terjadinya BBLR. Penelitian Sari, et al. (2022), ada hubungan yang bermakna antara konsumsi *fast food* dengan hipertensi pada ibu hamil (Sari et al., 2022) hipertensi dalam kehamilan dapat berisiko 5,345 kali lipat melahirkan bayi dengan BBLR daripada ibu yang tidak terdiagnosa hipertensi dalam kehamilan (Trisia et al., 2023). Nimas Pristiwanto (2022) juga berpendapat bahwa ibu hamil dengan diabetes melitus gestasional berpeluang lebih besar mengalami komplikasi BBLR pada janinnya sebesar 0,308 kali daripada ibu yang hamil normal (Pristiwanto et al., 2022).

Berdasarkan data dan penjelasan di atas maka peneliti akan melakukan penelitian terhadap faktor ibu yang berhubungan dengan kejadian BBLR di Wilayah Kerja Puskesmas Salewangeng Kabupaten Wajo.

B. Rumusan Masalah

Berdasarkan latar belakang yang telah diuraikan diatas, maka dapat dirumuskan apakah ada hubungan antara usia gestasi, paritas, kunjungan *antenatal care*, konsumsi tablet besi (*Fe*) dan konsumsi *fast food* ketika hamil terhadap kejadian bayi berat lahir rendah (BBLR) di Wilayah kerja Puskesmas Salewangeng Kabupaten Wajo.

C. Tujuan Penelitian

1. Tujuan Umum

Mengetahui faktor ibu yang berhubungan dengan angka kejadian berat badan lahir rendah (BBLR) di Wilayah Kerja Puskesmas Salewangeng Kabupaten Wajo.

2. Tujuan Khusus

- a. Mengetahui hubungan antara faktor usia gestasi dengan kejadian BBLR di Puskesmas Salewangeng.
- b. Mengetahui hubungan antara faktor paritas dengan kejadian BBLR di Puskesmas Salewangeng.
- c. Mengetahui hubungan antara faktor konsumsi tablet Fe dengan kejadian BBLR di Puskesmas Salewangeng.
- d. Mengetahui hubungan antara faktor kunjungan ANC dengan kejadian BBLR di Puskesmas Salewangeng.
- e. Mengetahui hubungan antara faktor kebiasaan konsumsi *fast food* dengan kejadian BBLR di Puskesmas Salewangeng.

D. Manfaat Penelitian

1. Manfaat bagi responden

Penelitian ini mampu memberikan pengetahuan mengenai faktor ibu yang berhubungan kejadian BBLR di Puskesmas Salewangeng Kabupaten Wajo 2023.

2. Manfaat bagi institusi

Penelitian ini diharapkan dapat menjadi referensi yang dapat digunakan dalam penyusunan perencanaan, kebijakan, dan program pengendalian kejadian BBLR di wilayah kerja Puskesmas

3. Manfaat bagi teoritis

Hasil dari penelitian ini diharapkan dapat menambah pengetahuan dan informasi kepada masyarakat mengenai faktor ibu yang berhubungan berat badan lahir rendah (BBLR).

E. Hipotesis

Berdasarkan latar belakang masalah dan tujuan yang ingin dicapai dalam penelitian ini, maka hipotesis dalam penelitian ini adalah :

Ha :

1. Ada hubungan antara usia gestasi dengan kejadian BBLR.
2. Ada hubungan antara paritas dengan kejadian BBLR.

3. Ada hubungan antara konsumsi tablet besi (fe) dengan kejadian BBLR.
4. Ada hubungan antara kunjungan *Antenatal Care* dengan kejadian BBLR.
5. Ada hubungan antara konsumsi *fast food* ketika hamil dengan kejadian BBLR.

Ho :

1. Tidak ada hubungan antara usia gestasi dengan kejadian BBLR.
2. Tidak ada hubungan antara paritas dengan kejadian BBLR
3. Tidak ada hubungan antara konsumsi tablet besi (fe) dengan kejadian BBLR.
4. Tidak ada hubungan antara kunjungan *Antenatal Care* dengan kejadian BBLR.
5. Tidak ada hubungan antara konsumsi *fast food* ketika hamil dengan kejadian BBLR.

F. *Definisi Operasional*

1. Variabel Dependen

a. Berat Badan Lahir Rendah (BBLR)

Berat badan lahir rendah yang dimaksud dalam penelitian ini adalah bayi dengan berat badan lahir <2.500 gram yang ditimbang 1 jam setelah lahir. Standar ini mengacu pada Kemenkes (Kemenkes RI, 2021). Variabel ini dibagi menjadi 2 kategori dengan menggunakan skala *ordinal*, yaitu :

- a) BBLR : Apabila berat badan lahir bayi < 2500 gram
- b) Tidak BBLR : Apabila berat badan lahir \geq 2500 gram.

2. Variabel Independen

a. Usia Gestasi

Usia gestasi dimaksud pada penelitian adalah waktu yang dibutuhkan seorang ibu selama masa konsepsi hingga kelahiran. Standar ini mengacu pada Depkes, usia gestasi normal yaitu 38 minggu yang

dihitung dari hari pertama haid terakhir (Depkes, 2007). Adapun variabel ini dibagi menjadi 2 kategori dengan menggunakan skala *nominal*, yaitu :

- a) *Preterm* : Apabila < 37 Minggu
- b) *Aterm* : Apabila ≥ 37 Minggu.

b. Paritas

Paritas yang dimaksud dalam penelitian ini adalah jumlah kehamilan yang berakhir dengan kelahiran janin yang mampu hidup diluar rahim. Standar ini mengacu pada Depkes, paritas yang normal 2-3 anak (Depkes 2011). Variabel ini terbagi menjadi 2 kategori dengan menggunakan skala *nominal* yaitu :

- a) Banyak : Apabila ibu pertama kali melahirkan dan melahirkan > 4 anak.
- b) Sedikit : Apabila ibu yang telah melahirkan 2-4 anak.

c. Konsumsi Tablet Besi (FE)

Konsumsi tablet besi (Fe) yang dimaksud dalam penelitian ini adalah jumlah tablet besi yang dikonsumsi ibu hamil yang diperoleh dari petugas kesehatan. Standar ini mengacu pada Kemenkes, jumlah tablet besi yang dikonsumsi ibu hamil sebanyak 90 tablet selama masa kehamilan (Kemenkes RI, 2020) Adapun variabel ini dikategorikan menjadi 2 dengan menggunakan skala *ordinal* yaitu:

- a) Cukup : Jika ibu mengkonsumsi 90 tablet tambah darah/fe selama kehamilan.
- b) Kurang : Jika ibu hamil mengkonsumsi < 90 tablet tambah darah/fe selama kehamilan.

e. Kunjungan ANC

Kunjungan ANC yang dimaksud dalam penelitian ini adalah kunjungan pemeriksaan yang dilakukan oleh ibu hamil semasa kehamilan sesuai dengan standar pelayanan *antenatal care* yang ditetapkan dalam buku pedoman pelayanan *antenatal care*. Standar ini mengacu pada Kemenkes, pemeriksaan kehamilan dilakukan minimal 4 kali selama

kehamilan (Kemenkes RI, 2018). Adapun variabel ini dibagi menjadi 2 kategori dengan menggunakan skala *ordinal*, yaitu :

- a) Lengkap : Apabila ibu melakukan kunjungan ANC minimal 4 kali selama hamil.
 - b) Tidak lengkap : Apabila ibu tidak melakukan kunjungan ANC minimal 4 kali selama hamil.
- f. Konsumsi *fast food* ketika hamil

Konsumsi *fast food* yang dimaksud dalam penelitian ini adalah gambaran terhadap jenis dan frekuensi ibu hamil dalam mengkonsumsi makanan cepat saji atau *fast food* dalam satu minggu/ bulan selama hamil. Standar ini mengacu pada Kemenkes RI (Kemenkes RI, 2017) Adapun variabel ini dibagi menjadi 3 kategori dengan menggunakan skala *ordinal*, yaitu :

- a) Sering : Mengkonsumsi makanan cepat saji $\geq 4x$ / minggu
- b) Jarang : Mengkonsumsi makanan cepat saji $\leq 3 x$ / minggu

G. Kajian Pustaka

Penelitian Terdahulu Mengenai Faktor Ibu yang Berhubungan dengan Kejadian BBLR di Wilayah Kerja Puskesmas Salewangeng Kabupaten Wajo

No	Penulis / Tahun	Judul	Link Akses	Variabel Penelitian	Metode Penelitian	Hasil Penelitian	Keterangan
1.	Aulia Dwi Agustin, Eka Afrika e-ISSN 2623-1581 p-ISSN 2623-1573 Tahun 2022	Faktor-Faktor Yang Berhubungan Dengan Kejadian Berat Badan Lahir Rendah (Bblr) Di Wilayah Kerja Puskesmas Muara Burnai	https://jurnal.universitaspahlawan.ac.id/index.php/prepotif/article/view/3120	Variabel penelitian: kejadian anemia, Hipertensi, Gemelli, KEK	Desain penelitian: Survei Analitik dengan pendekatan <i>Cross Sctional</i>	Hasil penelitian memperoleh bahwa diperoleh hasil uji statistik chi square pvalue = 0,000 berarti ada hubungan antara anemia dengan kejadian BBLR, Hasil analisis didapatkan nilai 3,6 odds ratio (OR) berarti memiliki peluang 3,6 kali akan terkena BBLR dengan responden yang kekurangan energi kronik (KEK) dibandingkan dengan responden yang tidak kekurangan energi kronik (KEK). Dan penelitian ini mengatakan bahwa ada hubungan antara kehamilan kembar dengan kejadian berat badan lahir rendah (BBLR) di Wilayah Kerja Puskesmas Muara Burnai tahun 2020. Hasil analisis didapatkan nilai odds ratio (OR) 12,2 berarti responden yang kehamilan kembar mempunyai peluang risiko 122,2 kali mengalami kejadian berat badan lahir rendah (BBLR) dibandingkan dengan responden yang tidak gemeli. Dapat disimpulkan bahwa Ada hubungan hipertensi, anemia, kekurangan energi kronik (KEK) dan	Nasional

No	Penulis / Tahun	Judul	Link Akses	Variabel Penelitian	Metode Penelitian	Hasil Penelitian	Keterangan
						kehamilan kembar secara waktu bersamaan dengan kejadian berat badan lahir rendah di Wilayah Kerja Puskesmas Muara Burnai tahun 2020	
2.	Luluk Khusnul Dwihestie e-ISSN: 2615-6466 p-ISSN : 2615-6458 Tahun 2022	Faktor-Faktor Yang Berhubungan Dengan Kejadian Berat Badan Lahir Rendah (Bblr) Di Rsud Wonosari Gunungkidul Yogyakarta	https://doi.org/10.36419/avicenna.v5i2.675	Variabel independen : Berat Badan Lahir, PARITAS, Umur Kehamilan, Komplikasi kehamilan	Jenis Penelitian: Kuantitatif Desain : cross sectional Lokasi : RSUD Wonosari Gunung Kidul Jogja Populasi : Seluruh kasus BBLR Sampel : 180	Hasil penelitian berdasarkan analisis bivariat dari 5 variabel yang diamati ada 1 variabel yang mempunyai hubungan bermakna yaitu anemia (p value 0,000) dan 4 variabel yang tidak ada hubungan yang bermakna yaitu, pendidikan (p value 0,297), umur (p value 0,301), paritas (pvalue 0,567). Dan pekerjaan (pvalue 0,631),	Nasional
3.	Anggun Sri Bintang, Eti Salafas Tahun 2022	Faktor yang Berhubungan dengan Kejadian Berat Badan Lahir Rendah	https://doi.org/10.35473/jhhs.v4i2.217	a. Variabel Dependen: BBLR b. Variabel Independen : usia,	Jenis Penelitian : Kuantitatif Desain penelitian : cross	Hasil penelitian menunjukkan bahwa terdapat hubungan antara p-value usia ibu (0,000) OR = 102,734 yang berarti responden berisiko 102 kali lebih mungkin mengalami BBLR, paritas parvo (0,000) OR = 169.650 yang berarti bahwa responden dengan paritas	Nasional

No	Penulis / Tahun	Judul	Link Akses	Variabel Penelitian	Metode Penelitian	Hasil Penelitian	Keterangan
		(BBLR) di RS Cikarang Medika Tahun 2021		paritas, jarak kehamilan, kadar HB	Sectional Populasi : Seluruh Wanita yang melahirkan di RS Cikarang sebanyak sampel : 439 responden	bebas risiko 61 kali lebih mungkin mengalami kehamilan BBLR dengan p-value 0,000 dan OR=169,650, artinya responden dengan jarak kehamilan bebas risiko 169 kali lebih mungkin mengalami kehamilan normal mengalami berat badan lahir. . serta skor HB = 0,000 dan OR = 272,779 yang berarti responden yang tidak anemia mempunyai peluang 272 kali lipat untuk memiliki berat badan lahir normal. Dari sini dapat disimpulkan bahwa paritas, umur ibu, kadar HB dan jarak kehamilan berhubungan dengan kejadian berat badan lahir rendah di RSUD Cikarang Tahun 2021.	
4.	Lia Yulianti Tahun 2021 ISSN (Print) : 2085-8809 ISSN (Online) : 2620-8253 Tahun 2021	Faktor -Faktor Yang Berhubungan Dengan Kejadian Bayi Berat Lahir Rendah (Bblr) Di Rsud Gunung Jati Kota Cirebon	https://ojs.unsiq.ac.id/index.php/jik/article/view/1822	Variabel dalam penelitian yaitu Umur, Paritas, Gemelli, Preeklamsi, Ketuban Pecah Dini, Anemia	Desain Penelitian: pendekatan cross sectional Populasi : seluruh bayi yang lahir dengan berat Kurang dari 2500. Sampel :	Hasil penelitian dari jurnal tersebut dengan memakai uji Chi Square bahwa terdapat 5 variabel yang tidak terdapat hubungan dengan kejadian Berat Badan Lahir rendah (BBLR) yaitu, gemelli (p-value 0,413), preeklampsia (p-value 0,499), ketuban pecah dini (p-value 0,300), anemia dalam kehamilan (p-value 0, 715). Dan ada 2 variabel yang berhubungan antara paritas (p-value 0,000) dan umur (p-value 0,002).	Nasional

No	Penulis / Tahun	Judul	Link Akses	Variabel Penelitian	Metode Penelitian	Hasil Penelitian	Keterangan
					semua populasi bayi yang mengalami BBLR (Total sampling) yaitu, 381 bayi		
5.	Fitria Ningsih, dkk e-ISSN: 2656-7822, p-ISSN: 2657-179X Tahun 2021	Gambaran Faktor-Faktor Risiko Bblr Pada Bayi Di Wilayah Kerja Puskesmas Palu Barat Tahun 2021	http://jurnal.fk.unisa.ac.id/index.php/MA/article/view/102	Variabel dalam penelitian ini yaitu usia, Pendidikan, anemia, ekonomi keluarga, gizi ibu	Jenis penelitian: Deskriptif observasional dengan pendekatan cross sectional. Populasi : Ibu yang melahirkan di puskesmas Kamonji Sampel : 41 responden	Hasil penelitian memperoleh bahwa diperoleh gambaran faktor risiko ibu yang melahirkan bayi BBLR Hasil faktor risiko terbesar adalah 53,7% yaitu usia produktif, tingkat pendidikan rendah 80,5%, 73,2% yaitu status ekonomi rendah, status gizi ibu baik 75,6%, anemia. hingga 51,2% Dapat disimpulkan bahwa gambaran faktor penyebab BBLR di Puskesmas Länsi-Palu Kota Palu tahun 2021 terutama disebabkan, status sosial ekonomi rendah, rendahnya pendidikan ibu dan ibu dengan gizi baik, tetapi bukan karena anemia	Nasional
6.	Yusridawati Tahun 2021	Faktor-Faktor Yang Mempengaruhi	http://jurnal.bikes.com/ind	Variabel Independen : Umur,	Jenis Penelitian : Kuantitatif	Hasil penelitian menunjukkan bahwa dari hasil uji chi square 95% ($\alpha = 0,05$) dengan tingkat kepercayaan. hasil yang diperoleh	Nasional

No	Penulis / Tahun	Judul	Link Akses	Variabel Penelitian	Metode Penelitian	Hasil Penelitian	Keterangan
		Kejadian Bayi Berat Badan Lahir Rendah (BBLR) Di RSUD Kota Pinang Kabupaten Labuhan Batu Selatan Tahun 2021	ex.php/bikes/article/view/9	Pendidikan, paritas, usia kehamilan, jenis kelamin bayi Variabel Dependen : BBLR	Desain : Crossecti Lokasi : RSUD Kota Pinang Populasi : 20 orang Sampel : 20 Orang	bahwa paritas ibu menunjukkan nilai p (0,01) sehingga ada pengaruh antara paritas dengan kejadian BBLR. Adapun hasil perhitungan jarak kehamilan didapatkan nilai p(1,00) artinya tidak ada hubungan antara jarak kehamilan dengan BBLR, hasil perhitungan usia ibu memperoleh nilai p(0,017) artinya ada hubungan antara usia ibu dengan kejadian BBLR.	
7.	Denni Fransiska p-ISSN: 1410-234X e-ISSN: 2597-9639 Tahun 2020	Faktor – Faktor Yang Berhubungan Dengan Kejadian Berat Badan Lahir Rendah (BBLR) Di RSUD Soreang Kabupaten Bandung	http://dx.doi.org/10.36051/jiki.v14i2.143	Variabel Independen : usia ibu, Pendidikan ibu, pekerjaan ibu, penghasilan ibu, usia kehamilan, paritas, jumlah anak dan penyakit penyerta Variabel Dependen	Jenis penelitian: kuantitatif Desain penelitian: cross sectional. Lokasi : RSUD Soreang Populasi : 408 orang ibu yang melahirkan bayi Sampel : 41 orang selama 3	Dari hasil penelitian menunjukkan bahwa dari delapan variabel factor risiko terhadap kejadian BBLR ada pengaruh antara tingkat pendidikan (p-value 0,014), usia ibu (p-value 0,000), pekerjaan (p-value 0,001), usia kehamilan (p-value 0,000), pendapatan (p-value 0,021), paritas (p-value 0,014), rasio penyakit penyerta (p-value 0,000) dan jumlah anak (p-value 0,021) Dapat disimpulkan bahwa faktor risiko BBLR yang terjadi di RSUD soreang yaitu ibu yang mempunyai pendidikan rendah dan budaya pernikahan masih ada di usia muda	Nasional

No	Penulis / Tahun	Judul	Link Akses	Variabel Penelitian	Metode Penelitian	Hasil Penelitian	Keterangan
				: Kejadian BBLR	bulan di RSUD Soreang Bandung dengan kriteria ibu bersalin.		
8.	Chuhao Xi,dkk Tahun 2020	Association between maternal lifestyle factors and low birth weight in preterm and term births	https://reproductive-health-journal.biomedcentral.com/article/s/10.1186/s12978-020-00932-9	a) Sosial demografis (umur, status pernikahan, Tingkat Pendidikan, Status ekonomi, BMI-pra kehamilan, Perawatan ANC, Hipertensi, DM dan Anemia) b) Gaya Hidup (Perokok, Peminum)	Studikasukontrol sampel menurut wilayah populasi : jumlah persalinan	Hasil penelitian menunjukkan bahwa perempuan yang telah melakukan persalinan secara prematur dan aktif secara fisik 1-3 kali seminggu dan ≥ 4 kali seminggu) lebih kecil berisiko untuk melahirkan bayi dengan berat badan lahir rendah. Pengobatan dan hipertensi gestasional secara signifikan dengan kemungkinan BBLR	Internasional
9.	Anil K. C,	Low birth	https://w	Variabel : ,	Studi	Hasil yang didapat dari penelitian ini adalah:	Internasional

No	Penulis / Tahun	Judul	Link Akses	Variabel Penelitian	Metode Penelitian	Hasil Penelitian	Keterangan
	Tahun 2020	weight and its associated risk factors:	www.ncbi.nlm.nih.gov/pmc/article/PMC7307746/	umur, kunjungan ANC, berat badan lahir, penyakit penyerta, usia kehamilan dll diambil melalui meninjau kartu Antenatal Care (ANC) dan Daftar ibu dan bayi baru	kasus-kontrol berbasis fasilitas kesehatan sampel untuk penelitian ini adalah 369; 123 kasus dan 246 kontrol. Populasi penelitian adalah ibu yang melahirkan bayinya di institusi kesehatan pemerintah (28 klinik bersalin dan 3 rumah sakit)	Usia ibu dianggap sebagai faktor kunci untuk kehamilan yang sehat. Studi ini membuktikan tidak ada hubungan statistik antara berat badan lahir rendah dengan usia ibu. Ibu perokok memiliki risiko berat badan lahir rendah lebih tinggi dibandingkan dengan bukan perokok, kandungan zat besi kurang dari 180 tablet selama kehamilan, penyakit penyerta selama kehamilan dan persalinan prematur telah diketahui sebagai faktor risiko berat badan lahir rendah.	
10.	Zainab Taha,	Factors	https://p	Variabel	Sampel	Hasil penelitian ini menunjukkan bahwa	Internasional

No	Penulis / Tahun	Judul	Link Akses	Variabel Penelitian	Metode Penelitian	Hasil Penelitian	Keterangan
		Associated with Preterm Birth and Low Birth Weight in Abu Dhabi, the United Arab Emirates	ubmed.ncbi.nlm.nih.gov/32098043/	sosiodemografi keluarga (usia, kebangsaan, pendidikan, pekerjaan, pendapatan keluarga) dan informasi anak (misalnya, usia kehamilan saat melahirkan, berat lahir, cara melahirkan, jenis kelamin anak).	penelitian ini didasarkan pada data sekunder dari sampel asli yang diperoleh dari ibu yang memiliki usia di bawah dua tahun sekurang – kurangnya satu.	Tingkat kelahiran prematur dan BBLR ditemukan tinggi dalam penelitian kami. Selain itu, kelahiran prematur ditemukan sangat positif terkait dengan BBLR. Pendidikan ibu ditemukan hanya terkait dengan kelahiran prematur, dan ibu yang memiliki pendidikan di bawah tingkat menengah mempunyai risiko 4 kali lebih tinggi untuk melahirkan bayi prematur. Jenis kelamin perempuan ditemukan berisiko dua kali lipat mengalami BBLR	
11.	Julia Damiani Victora Tahun 2020	Prevalence, mortality and risk factors associated with very low birth weight preterm infants	https://pubmed.ncbi.nlm.nih.gov/30550758/	Pendapatan keluarga, usia ibu, dan jenis persalinan.	Desain : studi cross-sectional Sampel : Ibu yang melakukan persalinan dengan	Hasil penelitian dari penelitian ini menunjukkan bahwa Sebanyak 19.625 bayi baru lahir dilibatkan dalam penelitian ini. Pada tahun 1982, 1993, 2004, dan 2015, masing-masing terdapat 5.909, 5.232, 4.226, dan 4.258 kelahiran. Prevalensi berat badan lahir sangat rendah, masing-masing, 1,1%. Di antara faktor risiko, pendapatan keluarga	Nasional

No	Penulis / Tahun	Judul	Link Akses	Variabel Penelitian	Metode Penelitian	Hasil Penelitian	Keterangan
					kelahiran prematur di atas 33 tahun	di miskin dikaitkan dengan tingkat prevalensi yang kira-kira dua kali lebih tinggi dari pendapatan yang lebih. Kematian per 1000 kelahiran hidup untuk neonatus dengan berat < 0,001), tetapi masih mewakili 61% kematian neonatal pada tahun terakhir. Maka dapat disimpulkan bahwa faktor risiko kejadian BBLR dalam penelitian ini yaitu pendapatan keluarga.	
12.	Ila R. Falcao Tahun 2020	Factors associated with low birth weight at term:	https://bmcpregnancychildbirth.biomedcentral.com/articles/10.1186/s12884-020-03226-x	Variabel Dependen : BBLR Variabel Independen : status pernikahan, sekolah ibu, jumlah kunjungan ANC, usia ibu saat melahirkan, Urutan kelahiran, jenis kelamin	Desain: Studi ini menggunakan data dari 100 Million Brazilian Cohort, Populasi : kelahiran hidup wanita berusia 14-49 tahun yang terdaftar dalam 100 Juta Kelompok Brasil	Hasil penelitian menunjukkan Dari 8.768.930 kelahiran hidup cukup bulan yang dianalisis, 3,7% menunjukkan TLBW. Peluang tertinggi TLBW dikaitkan dengan bayi perempuan yang baru lahir, ibu yang berkulit hitam, ibu dengan Pendidikan rendah berusia sudah ≥35 tahun, memiliki jumlah kunjungan perawatan prenatal yang rendah dan primipara. Adapun Peluang TLBW yang lebih rendah ditemukan di antara bayi yang ibunya tinggal di wilayah Utara, Timur Laut, dan Barat Tengah Brasil dibandingkan dengan bayi di Selatan	Internasional

No	Penulis / Tahun	Judul	Link Akses	Variabel Penelitian	Metode Penelitian	Hasil Penelitian	Keterangan
					antara tahun 2001 dan 2015		

Telah banyak penelitian sebelumnya yang meneliti tentang BBLR, namun perbedaan pada penelitian terdahulu dengan penelitian yang akan diteliti adalah peneliti mengambil kombinasi variabel baru yaitu kebiasaan konsumsi *fast food* ketika hamil, selain itu terdapat perbedaan pada lokasi penelitian serta sampel yang diteliti.

BAB II

TINJAUAN PUSTAKA

A. *Tinjauan Tentang Bayi Baru Lahir*

Bayi baru lahir merupakan bayi yang lahir dengan umur satu tahun namun tidak mempunyai batasan yang pasti. Bayi yang baru lahir normal adalah anak yang mengalami kehidupan pertama kali diluar kandungan sampai berumur 28 hari, dengan perubahan yang besar dari kehidupan di dalam kandungan telah berubah menjadi kehidupan di luar kandungan. Saat ini, pematangan organ terjadi di hampir semua sistem. Bayi baru lahir normal merupakan bayi lahir antara usia kehamilan 37 sampai 42 minggu dan memiliki berat lahir 2500 sampai 4000 gram (Zulfikar, et al., 2023).

B. *Tinjauan tentang Berat Badan Lahir Rendah (BBLR)*

Bayi berat lahir rendah (BBLR) merupakan bayi yang lahir dalam waktu 1 jam setelah lahir dengan berat kurang 2.500 gram atau 2.5 kg tanpa memandang usia kehamilan (Ningsih et al., 2021). Bayi Berat Lahir Rendah (BBLR) adalah bayi yang ditimbang serta dipantau pada saat lahir 1 jam pertama sampai dengan 24 jam yang memiliki berat lahir kurang dari 2500 gram tanpa memandang masa gestasi (Sembiring et al., 2019).

World Health Organization (WHO) menyatakan bahwa *Low Weight Infants* (LBWI) merupakan bayi yang mempunyai berat badan kurang dari 2.500 gram. Berat badan lahir rendah (BBLR) dapat disebabkan oleh usia kehamilan yang lebih rendah dari usia standar yaitu 37 minggu dan berat badan bayi lebih rendah dari bayi pada umumnya (Hapsari et al., 2022).

BBLR juga sering dikaitkan dengan terhambatnya pertumbuhan dan perkembangan kognitif serta dapat meningkatkan risiko penyakit kronis di kemudian hari. Bayi BBLR memiliki peningkatan kematian neonatal 40 kali lipat, durasi menyusui yang pendek dan risiko menjadi kecil (kurang berkembang) dibandingkan bayi lahir normal (Puspaningsih et al. 2022).

Menurut Ferinawati & Sari (2020) Bayi dengan berat badan lahir rendah (BBLR) merupakan masalah yang sangat rumit dan kompleks yang mempunyai kontribusi pada kesehatan selanjutnya. Tidak hanya dapat mengakibatkan tingginya angka kematian bayi namun BBLR juga dapat mengakibatkan gangguan dan pertumbuhan serta kecacatan (Ferinawati & Sari, 2020).

Berat lahir sangat terkait dengan pertumbuhan dan perkembangan balita jangka panjang. Bayi lahir dengan berat badan lahir rendah (BBLR) akan mengalami hambatan pada pertumbuhan dan perkembangannya dan kemungkinan kerusakan fungsi intelektualnya. Selain itu, bayi lebih rentan mengalami infeksi dan hipotermia (Azriful et al., 2018).

Berat badan lahir rendah timbul akibat kekurangan nutrisi yang cukup dalam tubuh ibu hamil sehingga akan menyebabkan kondisi berkurangnya ukuran plasenta yang akan memicu kurangnya asupan nutrisi bagi janin sehingga akan mengakibatkan terhambatnya janin atau mengalami tumbuh lambat serta mengakibatkan volume darah berkurang. Kejadian BBLR pada bayi tidak hanya memiliki dampak pada saat bayi lahir yang berupa risiko komplikasi dan kematian, namun juga untuk perkembangan dikemudian hari seperti perkembangan psikis, kognitif maupun masalah pertumbuhan (Layuk, 2021).

C. **Klasifikasi Berat Badan Lahir Rendah (BBLR)**

Adapun Klasifikasi Berat Badan Lahir Rendah (BBLR) menurut WHO (2018), antara lain :

a. Klasifikasi BBLR berdasarkan berat lahir

Berdasarkan berat lahir, BBLR diklasifikasikan sebagai berikut :

- 1) Bayi Berat Lahir Rendah (BBLR) dengan berat lahir 150-2500 gram
- 2) Bayi Berat Lahir Sangat Rendah (BBLSR) dengan berat lahir 1000-1500 gram
- 3) Bayi Berat Lahir Amat Sangat Rendah (BBLASR) dengan berat lahir di bawah 1.000 gram (WHO,2018)

b. Klasifikasi BBLR menurut gestasi/masa kehamilan

Berdasarkan usia gestasi, BBLR diklasifikasikan sebagai berikut :

1) Prematuritas murni

Kelahiran prematur murni adalah berat badan lahir rendah dengan usia kehamilan ≤ 37 minggu dengan berat badan sesuai usia kehamilannya. hal ini sering disebut dengan neonatus kurang bulan sesuai masa kehamilan (NKB– SMK). WHO (2018) mengatakan, prematuritas dapat diklasifikasikan menjadi:

- a) *Extremely preterm*, yaitu bayi prematur yang usia kehamilannya kurang dari 28 minggu.
- b) *Very preterm*, yaitu bayi prematur yang kehamilannya antara 28 minggu dan kurang dari 32 minggu.
- c) *Moderate to late preterm*, yaitu bayi prematur yang usia kehamilannya antara 32 minggu dan kurang dari 37 minggu.

2) Dismaturitas

Dismaturitas merupakan bayi yang berat badannya di bawah berat badan kehamilan normal, yaitu berat badan berada kurang dari persentil ke-10 pada kurva pertumbuhan intrauterin (grafik *lubchenco*) kondisi ini disebut dengan Kecil Masa Kehamilan (KMK). Penyebab Kecil Masa Kehamilan adalah terjadinya pertumbuhan janin terganggu (PJT) atau *intrauterine growth retardation* (IUGR). Adapun kondisi yang berkaitan dengan dismaturitas diantaranya adalah:

- a) Neonatus kurang bulan kecil masa kehamilan (NKB – KMK)
 - b) Neonatus cukup bulan kecil masa kehamilan (NCB – KMK)
 - c) Neonatus lebih bulan kecil masa kehamilan (NLB – KMK)
- (Sembiring et al., 2019).

D. Ciri – Ciri Berat Badan Lahir Rendah

Ciri – ciri BBLR menurut Proverawati (2010) : Etti Suryani (2020) , yaitu :

1. Berat badan < 2.500 gram
2. Lingkar dada < 30 cm
3. Panjang kurang dari 45 cm
4. Jaringan lemak subkutan kurang atau tipis

5. Lingkar kepala ≤ 33 cm
6. Ukuran kepala lebih besar
7. Umur kehamilan kurang 37 minggu
8. Rambut lanugo banyak, kulit tipis transparan dan lemak kurang
9. Otot hipotonik lemah merupakan otot yang tidak ada gerakan aktif pada siku dan lengan
10. Tulang rawan daun telinga belum sempurna pertumbuhannya
11. Ekstremitas : paha abduksi, sendi lutut/ kaki fleksi-lurus, telapak kaki halus, tumit mengkilap.
12. Kepala tidak mampu tegak, fungsi syaraf yang belum atau tidak efektif dan tangisnya lemah.
13. Pernapasan tidak teratur dapat terjadi apnea
14. Nadi 100-140 kali/ menit dan pernapasan 40 – 50 kali/ menit.

E. Faktor – Faktor yang Berhubungan dengan Kejadian BBLR

- a. Menurut Sembiring terdapat penyebab BBLR terbanyak adalah kelahiran prematur dengan faktor yang bersifat multifaktorial yang berhubungan dengan faktor ibu, faktor janin, dan faktor lingkungan (Sembiring, 2019).
 - 1) Faktor Ibu, seperti umur, paritas, Riwayat penyakit, Komplikasi pada kehamilan serta kebiasaan ibu (perokok dan konsumsi alkohol)
 - 2) Faktor Janin, seperti prematur, kehamilan hidramnion, kehamilan ganda (gemelli)
 - 3) Faktor Lingkungan, seperti bertempat tinggal di dataran tinggi, paparan zat – zat beracun dan sosial-ekonomi
- b. Menurut Majestika menambahkan faktor yang dilihat dari faktor ibu yang dapat mempengaruhi BBLR yaitu penambahan berat badan ibu, pemeriksaan kehamilan, serta usia gestasi (Majestika, 2018).
- c. Menurut William & Wilkins salah satu faktor penyebab BBLR dan prematur yaitu riwayat penyakit ibu seperti Diabetes Mellitus Gestasional (DMG), obesitas dan hipertensi yang dapat disebabkan oleh kebiasaan ibu mengkonsumsi minuman ringan (*Soft Drink*) dan makanan cepat saji (*fast food*) (William & Wilkins, 2012).

Adapun Faktor – Faktor yang Berhubungan dengan Kejadian BBLR menurut Sembiring (2019), Majestika (2018) dan William & Wilkins (2012) terdiri dari faktor ibu, faktor janin dan faktor lingkungan.

a. Faktor Ibu

1. Karakteristik Ibu

a) Usia Ibu

Usia adalah umur seseorang yang dihitung mulai dilahirkan sampai dengan ulang tahun. Ibu hamil yang memiliki umur di bawah 20 tahun merupakan usia ibu yang berisiko tinggi, 2-4 kali lebih tinggi dibandingkan dengan ibu yang memiliki usia yang cukup. WHO menganjurkan bahwa usia yang dianggap ideal untuk menjalani kehamilan dan persalinan adalah 20 hingga 35 tahun. Persentase tertinggi bayi dengan berat badan lahir rendah terdapat pada kelompok remaja dan wanita berusia lebih dari 40 tahun (WHO, 2018).

Menurut Yusridawati (2021) Salah satu elemen yang memiliki dampak terbesar pada kehamilan, kesehatan janin, dan nyeri persalinan adalah usia ibu hamil. Ibu di bawah usia 20 tahun dianggap relatif muda untuk memiliki anak sehingga dapat meningkatkan jumlah persalinan bayi berat lahir rendah. Karena ibu masih dalam masa pertumbuhan pada usia seperti itu, dia membutuhkan asupan nutrisi yang cukup untuk dirinya sendiri. Ibu Hamil yang berusia di bawah 20 tahun cenderung kurang memenuhi kebutuhan nutrisi yang diperlukan. Selain itu, usia kehamilan terkait dengan keadaan psikologis, terutama kesiapan untuk merangkul proses kehamilan, dan perkembangan organ reproduksi. (Yusridawati, 2021).

Fitria Ningsih, et al. (2022) mengatakan usia mempengaruhi terjadinya BBLR pada bayi. Dalam masa reproduksi sehat dikenal bahwa usia aman untuk kehamilan dan persalinan yaitu usia 20-35 tahun, Pada wanita yang hamil pada umur lebih dari 35 tahun juga menjadi salah satu faktor penyebab terjadinya komplikasi kehamilan, terutama meningkatnya kasus melahirkan bayi dengan Berat Bayi Lahir

Rendah (BBLR). Hal ini disebabkan karena risiko munculnya masalah kesehatan kronis. Anatomi tubuhnya mulai mengalami degenerasi sehingga kemungkinan terjadi komplikasi pada saat kehamilan dan persalinan, akibatnya akan terjadi kematian perinatal (Manuaba, 2018).

b) Pekerjaan Ibu

Pekerjaan merupakan suatu kegiatan dilakukan seseorang dengan keahlian masing-masing seseorang serta berhubungan dengan mendapat uang untuk memperoleh kualitas hidup baik dan mencukupi keperluan semasa hidup untuk keluarga seperti halnya pendidikan, gizi, tempat tinggal, liburan, kebutuhan pokok dan fasilitas kesehatan serta fasilitas yang diinginkan.

Menurut Satri, et al. (2022) Jenis pekerjaan juga dihubungkan dengan penghasilan yang dapat mempengaruhi pemenuhan kebutuhan gizi wanita hamil tersebut. BBLR dapat terjadi pada wanita yang bekerja terus menerus selama kehamilan, terutama bila pekerjaan tersebut memerlukan kerja fisik atau berdiri untuk waktu yang lama. Keadaan ini dapat mempengaruhi pertumbuhan dan perkembangan serta kesejahteraan janin yang dikandungnya (Sastri et al, 2022).

Selain itu, kondisi kesehatan dan gangguan kandungan dapat terjadi jika ibu hamil yang memiliki pekerjaan berat dan melelahkan. sehingga kondisi tersebut akan mengakibatkan gangguan perkembangan janin, serta berisiko melahirkan bayi berat lahir rendah (Angela, 2019).

c) Tingkat Pendidikan Ibu

Pendidikan adalah ukuran status ekonomi yang akan berdampak pada pelayanan kesehatan. Perempuan pun dianggap perlu memperoleh pendidikan tinggi, Pendidikan banyak menentukan perilaku dan sikap dalam menghadapi permasalahan yang berdampak pada kebutuhan bagi pelayanan kesehatan. Derajat pendidikan ibu yang sangat berhubungan dengan mutu pengasuhan anak. Jika seorang ibu dengan tingkat pendidikan yang kurang maka pesan kesehatan akan sulit

dimengerti. Ibu dengan tingkat pendidikan tinggi akan lebih mudah mengerti dan menerapkan pentingnya berperilaku sehat dalam kehidupan sehari – hari (Kemenkes, 2019).

Tingkat pendidikan dapat mempengaruhi pengetahuan seseorang. Semakin tinggi tingkat pendidikan seseorang maka pengetahuan yang dimilikinya semakin baik, dan sebaliknya (Marjan, 2018). Menurut Sundani (2020) Perempuan yang memiliki pendidikan yang tinggi dapat mengembangkan kehidupan dan akan lebih tepat dalam menarik keputusan yang berhubungan dengan kesehatan, jika dibandingkan dengan perempuan dengan pendidikan rendah (Sundani, 2020).

2. Konsumsi Tablet Fe

Suplemen mineral yang disebut tablet zat besi (Fe) diperlukan oleh tubuh untuk produksi hemoglobin atau sel darah merah. Zat besi sangat penting untuk pertumbuhan berat badan janin selama kehamilan. Ketersediaan hemoglobin dalam sel darah merah, yang akan bekerja untuk mentransfer oksigen, mineral, dan bahan makanan ke janin, secara signifikan dipengaruhi oleh transformasi mineral dan zat makanan lainnya (Tiyasasih et al, 2022).

Ibu yang mengonsumsi 90 tablet Fe semasa hamil akan lebih efektif dalam pemenuhan kebutuhan zat besi sesuai dengan angka kecukupan gizi ibu hamil serta menurunkan prevalensi anemia. Tingkat kepatuhan konsumsi Tablet Fe yang rendah berhubungan dengan tingginya angka anemia pada ibu hamil yang merupakan salah satu faktor penyebab terjadinya BBLR. Kekurangan zat besi saat kehamilan dapat meningkatkan risiko bayi lahir prematur dan BBLR. Untuk itu, ibu hamil perlu memenuhi kebutuhan zat besinya yang tinggi ini (Nur'Aini, 2022)

WHO merekomendasikan konsumsi suplemen zat besi pada wanita hamil dengan dosis harian sebanyak 30 mg sampai 60 mg zat besi. Berdasarkan Angka Kecukupan Gizi (AKG) Tahun 2019

menganjurkan kebutuhan zat besi (Fe) untuk usia wanita subur 15-18 tahun sebesar 15 mg/hari dan untuk usia 19-45 tahun sebesar 18 mg/hari. Pada ibu hamil trimester 1 tidak ada penambahan kebutuhan zat besi (Fe), namun pada ibu hamil trimester II dan III penambahan zat besi (Fe) sebesar 9 mg/hari.³² Penambahan kebutuhan fe selama kehamilan dipenuhi dari konsumsi TTD untuk mengurangi risiko berat badan lahir rendah (Aprisia & Simbolon, 2022).

3. Paritas

Paritas merupakan istilah yang digunakan untuk menyatakan jumlah kelahiran yang pernah dialami ibu. Kesejahteraan janin selama kehamilan dapat dipengaruhi oleh paritas, yang merupakan masalah yang signifikan. Kemungkinan kejadian BBLR dapat meningkat dengan status paritas tinggi. Hal ini terjadi ketika kapasitas rahim untuk menyediakan nutrisi selama kehamilan menurun, sehingga penyaluran nutrisi antar ibu dan janin (WHO, 2018).

Menurut Rani P (2018) ibu yang mengandung pertama kali berisiko lebih tinggi untuk melahirkan bayi dengan berat lahir rendah dikarenakan sang ibu belum memiliki pengalaman dalam mengandung sehingga dapat mempengaruhi dari kondisi jiwa ibu yang akan berefek pada nutrisi dan tumbuh kembang janin dalam kandungan,

Sedangkan pada ibu yang mengandung lebih dari 4 kali atau bisa disebut dengan *grande multipara* juga memiliki risiko yang bisa terbilang tinggi dikarenakan kondisi sering melahirkan baik dengan janin dalam keadaan hidup ataupun mati akan mempengaruhi fungsi alat reproduksi (Supanji et al., 2022) serta gizi yang disalurkan oleh ibu ke janin itu sendiri, hal tersebut dipengaruhi oleh otot rahim yang mulai melemah serta jaringan parut yang terbentuk melalui proses persalinan yang terlalu sering sehingga mempengaruhi pembentukan plasenta serta penempelannya yang menjadi hal utama dalam penyaluran nutrisi dari ibu ke janin (Kornia et al., 2023).

Seorang perempuan setelah melahirkan membutuhkan 2 sampai 3 tahun untuk memulihkan tubuhnya dan mempersiapkan dirinya pada persalinan berikutnya serta memberi kesempatan pada luka untuk sembuh dengan baik. Jarak kehamilan yang pendek akan meningkatkan risiko terhadap ibu dan anak

4. Usia Gestasi

Usia kehamilan (Gestasi) menurut KBBI adalah ukuran lama waktu seorang janin berada dalam rahim. Berat badan bayi semakin bertambah sesuai dengan usia kehamilan. Menurut (Indah & Istri Utami, 2020) Faktor usia kehamilan mempengaruhi kejadian BBLR karena semakin pendek masa kehamilan semakin kurang sempurna pertumbuhan alat-alat tubuhnya sehingga akan turut mempengaruhi berat badan bayi sehingga dapat dikatakan bahwa usia kehamilan mempengaruhi kejadian BBLR (Majestika, 2018).

Usia kehamilan atau usia gestasi (*gestational age*) merupakan lama waktu seorang janin berada dalam rahim terhitung dari Hari Pertama Haid Terakhir (HPHT) sampai ibu melahirkan bayinya. Kelahiran prematur (kurang bulan) merupakan penyebab terbanyak terjadinya BBLR. Usia kehamilan yang kurang akan rentan melahirkan bayi BBLR dikarenakan pertumbuhan bayi belum sempurna. Menurut Hasibuan et al (2023) Semakin muda usia kehamilan semakin besar risiko jangka pendek dan jangka panjang yang dapat terjadi. Umur kehamilan 37 minggu merupakan usia kehamilan yang baik bagi janin. Bayi yang hidup dalam rahim ibu sebelum usia kehamilan 37 minggu tidak dapat tumbuh secara optimal sehingga berisiko bayi memiliki berat lahir kurang dari 2500 gr (Hasibuan et al., 2023).

5. Kunjungan Antenatal Care

Antenatal care merupakan suatu bentuk pengawasan kehamilan untuk mengetahui kesehatan umum ibu, menegakkan secara dini komplikasi kehamilan dan menegakkan secara dini penyakit yang menyertai kehamilan. Pengawasan wanita hamil secara rutin mampu

membantu menurunkan morbiditas dan mortalitas ibu dan bayi. Pelayanan *antenatal care* bertujuan untuk memberikan pengalaman hamil dan melahirkan yang positif bagi para ibu (*positive pregnancy experience*) atau *well born baby dan well health mother*, memulihkan kesehatan ibu yang optimal saat akhir kala nifas serta mempersiapkan perawatan bayi dan laktasi sehingga menurunkan angka mortalitas dan morbiditas ibu dan anak (WHO, 2020).

Pemerintah juga sudah mengatur dalam Permenkes RI Nomor 97 Tahun 2014, seorang Ibu hamil perlu untuk memperoleh pelayanan antenatal terpadu dimana pelayanan kesehatan yang dilakukan melalui pemberian pelayanan dan KIE termasuk stimulasi dan gizi agar kehamilan berlangsung sehat dan janin lahir sehat dan cerdas, deteksi dini masalah, penyakit dan penyulit kehamilan dan pelaksanaan pelayanan antenatal minimal 4 kali, 1 kali pada trimester I (Usia 14 minggu) dan trimester II (usia 14-28 minggu) dan 2 kali pada trimester III (kehamilan 29- 36 Minggu). Terkait dengan kebijakan tersebut seorang ibu diharuskan untuk memeriksakan kehamilannya secara teratur pada fasilitas kesehatan, sehingga tenaga kesehatan dapat memantau perkembangan dan kondisi ibu maupun janin (Perwitasari & Wijayanti, 2022).

Pentingnya ibu hamil untuk melakukan ANC secara teratur memiliki dampak positif pada kondisi kesehatan dirinya dan bayinya sebab keteraturan ANC pada ibu hamil berkaitan erat dengan BBLR. Hal ini dimaknai bahwa kasus BBLR dapat dicegah apabila ibu hamil teratur dalam melakukan kunjungan ANC ke tenaga kesehatan di fasilitas kesehatan. semakin teratur ibu hamil melakukan pemeriksaan ANC maka berat bayi yang dilahirkan cenderung normal (Suryani, 2020).

6. Berat Badan Bertambah Ketika Hamil

Berat badan bertambah ibu hamil merupakan salah satu fenomena biologis yang dapat berpengaruh terhadap perkembangan janin. Di Indonesia, standar pertambahan berat badan yang normal adalah sekitar

9-12 kg.²⁴ Pertambahan berat badan optimal sebesar 12,5 kg adalah gambaran yang digunakan untuk rata-rata kehamilan (Kemenkes RI, 2022).

Berat badan bertambah selama hamil dapat mempengaruhi status gizi ibu dan janinnya. Bila status gizi ibu sebelum hamil dalam kondisi baik maka ibu akan melahirkan bayi yang sehat, berat badannya normal dan cukup bulan. Status gizi buruk sebelum dan selama kehamilan akan menyebabkan bayi berat lahir rendah (BBLR), terhambatnya perkembangan otak janin, abortus dan bayi baru lahir terinfeksi, (Paramita, 2019).

WHO merekomendasikan kenaikan BB selama kehamilan 5- 9 kg atau minimal 1 kg setiap bulan selama 2 trimester terakhir kehamilan pada wanita di negara berkembang,. Kecepatan pertambahan berat badan yang direkomendasikan mencapai 1 sampai 2 kg selama trimester pertama dan kemudian 0,4 kg perminggu untuk wanita yang memiliki berat standar terhadap tinggi badan (BMI 19,8 sampai 26). Ada tiga metode perubahan kenaikan BB pada kehamilan yaitu *Total Weight Gain*, *Net Weight Gain* dan *Rate per week*. Terdapat perbedaan tentang ambang batas kenaikan BB per minggu yang memiliki risiko terhadap BBLR.

Berdasarkan dari perhitungan BMI (*body mass index*), peningkatan berat badan selama kehamilan tergantung dari berat badan sebelum hamil. Menilai berat badan sebelum hamil sangat penting dari segi kesehatan bagi ibu dan bayi. Jika ibu hamil dengan berat badan yang berlebihan sebelum kehamilan, maka pertambahan yang dianjurkan harus lebih kecil dari pada ibu hamil dengan berat badan ideal. Ibu hamil yang mempunyai peningkatan berat badan yang terlalu berlebihan akan berisiko terjadinya komplikasi kehamilan seperti diabetes gestasional (kenaikan kadar gula darah karena adanya proses kehamilan) atau terjadinya preeklampsia (keracunan kehamilan di mana terjadi peningkatan tekanan darah). Selain itu, penimbunan lemak tubuh

yang berlebihan akan membuat berat badan sulit turun setelah melahirkan nantinya (Paramita, 2019).

Demikian juga sebaliknya, wanita yang berat badannya kurang sebelum hamil, maka ketika ia hamil perlu menambah berat badan lebih banyak dari pada ibu dengan berat badan ideal. Asupan gizi yang berkurang, akan menghambat pertumbuhan janin dalam kandungan seperti BBLR dan gangguan kehamilan lainnya. Kenaikan berat badan selama masa kehamilan tergantung dari berat badan saat sebelum kehamilan. Hal terbaik dilakukan adalah bila berniat untuk hamil, sebaiknya mempersiapkan berat badan ideal dahulu sebelum hamil, sehingga tubuh akan menyimpan semua zat gizi yang diperlukan oleh tubuh selama kehamilan secara seimbang, seperti karbohidrat, protein, lemak, vitamin, dan mineral dalam jumlah yang seimbang.

7. Kebiasaan Ibu

a) Status merokok pada ibu

Merokok merupakan aktivitas membakar tembakau kemudian menghisap asapnya, baik menggunakan rokok maupun pipa pada sebulan terakhir sampai saat pencacahan. Terdapat 2 (dua) cara merokok yang umum dilakukan, yaitu pertama menghisap lalu menelan asap rokok ke dalam paru-paru dan dihembuskan; kedua hanya menghisap sampai mulut lalu dihembuskan melalui mulut atau hidung (Sohibien & Yuhan, 2019).

Ibu yang merokok memiliki peluang lebih besar melahirkan bayi BBLR dari pada yang tidak merokok karena kandungan nikotin pada rokok akan menimbulkan kontraksi pada pembuluh darah yang mengakibatkan aliran darah janin akan berkurang dan distribusi zat-zat yang bermanfaat bagi janin ikut berkurang. Sedangkan karbon monoksida pada rokok dapat mengikat HB dalam darah yang menyebabkan distribusi zat makanan ke janin menjadi terganggu sehingga bayi yang dilahirkan berisiko memiliki berat badan yang rendah (Sohibien & Yuhan, 2019).

b) Konsumsi *soft drink* ketika hamil

Soft drink merupakan satu dari banyaknya jenis minuman yang didalamnya terkandung kandungan gula yang tinggi serta memiliki perisa berbagai rasa, termasuk rasa buah. Jenis gula yang digunakan dalam produksi *soft drink* pun terbagi menjadi dua jenis, yaitu *soft drink* dengan kandungan karbonasi dan tidak berkarbonasi. *Soft drink* juga terbagi lagi menjadi yang menggunakan pemanis alami (*sugar-sweetened soft drink*) dan minuman dengan pemanis buatan (*non sugar soft drink*). Konsumsi *soft drink* yang berlebihan dari jumlah yang disarankan pada saat hamil akan menyebabkan masalah pada kesehatan manusia yaitu hipertensi, obesitas, dan dapat berlanjut pada diabetes mellitus gestasional (Agung & Hansen, 2022).

Ibu hamil dengan Diabetes Mellitus menghadapi bahaya setiap harinya karena kadar gula darah yang tidak terkontrol. Glukosa darah mengandung kadar yang berubah-ubah sepanjang hari terutama pada saat makan dan beraktifitas. Bahaya Diabetes Mellitus Gestasional sangat besar dan dapat memungkinkan ibu mengalami komplikasi persalinan seperti risiko perdarahan, robekan dinding rahim, preeklamsi dan eklamsi, keracunan kehamilan hingga kematian, sedangkan komplikasi bagi janin adalah bayi besar dan BBLR (Auryn & Salmariani, 2018).

c) Konsumsi *fast food* ketika hamil

Fast food (makanan cepat saji) merupakan jenis makanan yang tidak sehat yang memiliki sedikit kandungan nutrisinya sehingga tidak baik bagi kesehatan tubuh. *Fast food* juga mengandung kadar gula tinggi, lemak sehingga kebiasaan mengkonsumsi *fast food* selama masa kehamilan dapat menjadi penyebab berkembangnya penyakit degeneratif, seperti diabetes mellitus gestasional dan hipertensi gestasional (Trisia et al., 2023).

Hipertensi dalam kehamilan dapat mempengaruhi terjadinya BBLR karena dengan adanya tekanan darah yang cukup tinggi dapat

mempengaruhi sistem peredaran darah sehingga dapat menyebabkan pertumbuhan janin menjadi terhambat dikarenakan pada masa kehamilan janin mendapat nutrisi melalui plasenta yang akan berakibat pada lahirnya bayi dengan berat badan rendah. Menurut Rezki (2023) mengatakan bahwa ibu yang memiliki riwayat hipertensi dalam kehamilan dapat berisiko 5,345 kali lipat melahirkan bayi dengan BBLR daripada ibu yang tidak memiliki riwayat hipertensi dalam kehamilan (Trisia et al., 2023).

Menurut penelitian Zahra (2020) mengatakan bahwa adanya hubungan antara pola mengonsumsi makanan cepat saji dengan diabetes gestasional di wilayah Kota Malang. Dapat diidentifikasi tingkat konsumsi ibu hamil yang sering mengonsumsi junk food atau ≥ 1 kali dalam dua minggu konsumsi makanan cepat saji akan berisiko 81 kali lebih besar terkena diabetes gestasional jika dibandingkan yang jarang konsumsi makanan cepat saji hanya 1 kali dalam 1 bulan (Zahra, 2020).

b. Faktor Janin

1. Jenis Kelamin

Jenis kelamin adalah perbedaan antara perempuan dengan laki-laki secara biologis sejak seseorang itu dilahirkan (Yusridawati, 2021). Menurut Eka Riyanti (2019) Bayi perempuan lebih rentan mengalami BBLR dibandingkan bayi laki – laki. Rata-rata bayi laki-laki lahir 150 gram lebih berat dibandingkan bayi perempuan, tetapi bayi laki-laki cenderung lahir kurang bulan dibandingkan bayi perempuan. Bayi laki-laki cenderung lebih berat mungkin disebabkan oleh efek hormon androgen, perbedaan antigen fetal maternal atau materi genetik pada kromosom Y, yang membawa materi genetik untuk pertumbuhan. Dalam laporan Riskesdas, (2018) dikemukakan bahwa persentase BBLR pada perempuan (6,7%) lebih tinggi daripada bayi laki – laki (5,7%) (Riskesdas, 2018).

2. Kehamilan Ganda

Kehamilan Ganda (*Gemelli*) adalah Suatu kondisi wanita mengandung 2 janin bahkan lebih dalam satu waktu kehamilan (Agustin & Afrika, 2022). Pada kehamilan ganda memiliki masing – masing berat anak lebih kecil dari rata-rata, berat totalnya lebih besar dari bayi tunggal. Menurut Dhirah et al (2020) Salah satu anak dapat lebih berat 50 sampai 1000 gram dari lainnya. Setengah kasus anaknya mempunyai berat badan cukup bulan, seperdelapan kehamilan kedua bayinya di bawah 1800 gram. Tiga perdelapan sisanya antara 1500 sampai 2500 gram. Sedangkan Kurtz menjelaskan bahwa tidak ada satupun kembar tiga yang berat totalnya mencapai 7500 gram, berarti berat rata-rata masing-masing anak kurang dari 2500 gram. Anak kedua dan ketiga mortalitasnya lebih besar dari pada anak pertama (Dhirah et al., 2020).

3. Kehamilan Hidramnion

Air ketuban dan perkembangan janin adalah dua hal yang berkaitan erat dalam masa kehamilan. Selama ini, banyak yang menyangka hanya jumlah air ketuban yang kurang yang membahayakan bagi perkembangan janin. Akan tetapi air ketuban yang berlebihan juga dapat membahayakan perkembangan janin (Saffira et al., 2020).

Polihidramnion atau yang biasa disebut dengan hidramnion adalah penumpukan berlebihan air ketuban (cairan di sekitar janin dalam kandungan pada masa kehamilan). Polihidramnion bisa mengakibatkan perkembangan janin dan komplikasi yang membahayakan kehamilan serta dapat mengakibatkan berat badan lahir rendah. Volume air ketuban yang sangat banyak dapat mengakibatkan regangan berlebihan pada rahim.

Faktor Hidramnion dihubungkan dengan penyakit pada ibu, seperti diabetes dan anemia. Menurut Saffirah (2020) Hidramnion berpengaruh terhadap kejadian BBLR karena berisiko tinggi terjadi

ketuban pecah dini sehingga kemungkinan bayi lahir prematur menjadi lebih besar (Saffira et al., 2020).

c. Faktor Lingkungan

1. Tempat tinggal dataran Tinggi

Bayi yang lahir di lingkungan pesisir seringkali memiliki berat lahirnya normal daripada bayi yang lahir di dataran tinggi. Wanita yang tinggal di tempat yang lebih tinggi sering memiliki daya dukung oksigen yang lebih kuat, namun penyebab spesifik kekurangan berat badan di daerah yang lebih tinggi tidak pasti dan sering dikaitkan dengan hipoksia ibu. Namun, jika ibu mengalami hipoventilasi, hipoksia, atau anemia, masalah pertumbuhan lebih sering terjadi di daerah tinggi (Eka Riyanti 2019).

2. Sosio Ekonomi

Faktor risiko kelangsungan hidup ibu dan bayi secara tidak langsung mungkin disebabkan oleh status sosial ekonomi masyarakat. Populasi ini biasanya sulit dijangkau dengan layanan dan informasi kesehatan. Serupa dengan ini, kelompok berpenghasilan rendah biasanya menunjukkan tingkat kemandirian dan keterlibatan yang tidak dapat diterima dalam merencanakan kegiatan pengembangan kesehatan prenatal (Riska et al., 2022).

Anak yang dibesarkan di keluarga yang memiliki ekonomi tinggi dapat memenuhi kebutuhan gizi dengan baik dibandingkan dengan anak yang dibesarkan di keluarga yang berekonomi rendah (Sembiring 2019). Menurut Supriyatun 2020 menyatakan kejadian BBLR sering terjadi pada masyarakat miskin. Hal ini dapat disebabkan kurangnya pengetahuan dan kemampuan untuk memenuhi kebutuhan gizinya saat hamil. Dengan rendahnya penghasilan keluarga menyebabkan rendahnya daya beli bahan makanan. Meskipun masyarakat dapat memenuhi kebutuhan makanannya, akan tetapi belum tentu nilai gizi dalam makanan tersebut memenuhi atau sesuai dengan kebutuhan gizi yang seimbang. Hal ini dapat mempengaruhi status gizi janin dalam

kandungan. Penelitian Hadiwijaya et al. (2019) juga mengatakan Status sosial-ekonomi yang kurang, memiliki risiko lebih besar untuk melahirkan bayi dengan berat lahir rendah dibandingkan dengan ibu dengan keadaan sosial-ekonomi baik (Hadiwijaya & Kumala, 2019).

3. Paparan Zat – Zat Beracun

Sektor pertanian menjadi salah satu lapangan kerja yang paling banyak menyerap tenaga kerja, baik laki-laki maupun perempuan. Peran perempuan di bidang pertanian diantaranya membuang rumput dari tanaman, mencari hama, menyiram tanaman, dan memanen hasil pertanian. Meskipun tidak semua ibu hamil melakukan kegiatan penyemprotan tanaman, namun ibu tetap berisiko terkena paparan pestisida melalui aktivitas pertanian lainnya, seperti menyiapkan, mencampur pestisida yang akan digunakan, perlengkapan menyemprot, mencuci pakaian dan peralatan menyemprot, serta berada dalam satu area dengan penyemprot (Sembiring, 2019).

Keikutsertaan perempuan dalam bidang pertanian menjadikannya sebagai salah satu populasi yang berisiko terkena dampak paparan pestisida. Penelitian yang dilakukan di Polandia Tengah menyebutkan bahwa bayi yang dilahirkan dari wanita yang terpapar pestisida pada trimester I dan II mempunyai berat badan yang lebih rendah 189 gram dibandingkan bayi yang lahir dari wanita yang tidak terpapar pestisida (Lubis, 2020).

Selain itu pestisida yang masuk ke dalam tubuh dapat menyebabkan gangguan fungsi hormonal pada sistem reproduksi perempuan. Gangguan tersebut dapat terjadi di semua tingkatan yang dimiliki sistem hormonal, meliputi sintesis hormon, pelepasan hormon dan penyimpanan, distribusi hormon, pengenalan hormon dan pengikatan, gangguan kelenjar tiroid, dan gangguan sistem saraf pusat. Hal tersebut terjadi karena pestisida dapat meniru, melawan, atau menghalangi aksi hormonal tubuh Menurut penelitian Lubis (2020) menunjukkan nilai p value < 0,05, yaitu sebesar 0,014, artinya bahwa

ibu hamil yang melakukan kegiatan pertanian yang berhubungan langsung dengan pestisida lebih berisiko terpapar pestisida, sehingga dapat meningkatkan risiko terjadinya BBLR Setyowati et al. (2022). juga menyatakan faktor penyebab lain kejadian BBLR juga terdapat pada paparan zat racun seperti zat yang terkandung dalam rokok., Asap rokok mengandung berbagai macam senyawa yang berbahaya bagi kesehatan ibu hamil dan janin, di antaranya adalah karbomonoksida (CO) dan Nikotin. Menurut Van Meurs (2014), karbon monoksida memiliki tingkat afinitas lebih tinggi dalam mengikat Hb dibandingkan dengan oksigen. Aktivasi nikotin menyebabkan terjadinya vasokonstriksi pada pembuluh darah dikarenakan pelepasan katekolamin oleh adrenal dan sel saraf. Kedua hal ini akan menyebabkan berkurangnya pasokan oksigen ke janin sehingga memungkinkan terjadinya hipoksia pada janin (Setyowati & Rahayu, 2022).

Bahaya Asap Rokok selama Kehamilan adalah perilaku berisiko yang harus dihindari. Banyak orang kesulitan berhenti dari kebiasaan merokok. Ibu hamil yang terpapar asap rokok memberi pengaruh buruk pada kondisi janin yang dikandungnya. Karbon monoksida dari asap rokok yang dihirup ibu hamil akan terbawa ke aliran darah menuju ke janin. Hal ini mengakibatkan penyaluran oksigen dan nutrisi untuk bayi menjadi terhambat, sehingga berat plasenta menjadi berkurang. Pengaruh buruk yang lain dari asap rokok adalah menyebabkan gangguan pada plasenta. Plasenta memperluas wilayah di dalam rahim untuk memenuhi kebutuhan oksigen dan nutrisi pada janin. Hal ini mengakibatkan lapisan plasenta semakin menipis dan kemungkinan letak plasenta menjadi lebih rendah atau plasenta previa (plasenta ada pada mulut rahim). Ibu hamil yang terpapar asap rokok mempunyai kemungkinan 80% mengalami keguguran dibandingkan ibu hamil yang tidak terpapar asap rokok. Hal ini disebabkan karena berkurangnya kadar hormon kehamilan akibat terpapar asap rokok.

F. Integrasi Keislaman Tentang Kejadian Berat Badan Lahir Rendah (BBLR)

Allah Swt menyuruh manusia untuk memakan makanan yang halal dan baik. Makanan yang halal adalah makanan yang dibolehkan secara agama dari segi hukumnya baik halal dari segi zatnya maupun hakikatnya. Begitu pula sebaliknya makanan yang haram dari segi agama haram secara zat maupun hakikat. Allah berfirman dalam QS. Al-Baqarah/2 : 168.

يَا أَيُّهَا النَّاسُ كُلُوا مِمَّا فِي الْأَرْضِ حَلَالًا طَيِّبًا وَلَا تَتَّبِعُوا خُطُوَاتِ الشَّيْطَانِ إِنَّهُ لَكُمْ عَدُوٌّ مُبِينٌ

Terjemahnya :

“Wahai manusia! Makanlah dari (makanan) yang halal dan baik yang terdapat di bumi, dan janganlah kamu mengikuti langkah-langkah setan. Sungguh, setan itu musuh yang nyata bagimu.”[Al-Baqarah/2 :168]. (Kemenag RI 2020).

Merujuk pada ayat tersebut, dapat diketahui bahwa seorang ibu yang sedang mengandung seorang bayi atau janin hendaknya mengkonsumsi makanan halal dan toyyiban agar mencegah terjadinya BBLR dan pertumbuhan bayi akan menjadi tidak optimal (berat badan lahir rendah) apabila gizi ibu tidak terpenuhi dengan baik. Mengkonsumsi makanan yang halal sudah pasti mempengaruhi pertumbuhan dan perkembangan janin sehingga tidak terjadi prematur, kecacatan, bahkan kematian, pertumbuhan dan perkembangan yang lambat pada bayi, tidak jarang mengidap penyakit kronis, dan dapat berpengaruh pada kesehatan anak saat beranjak dewasa.

Dari dahulu hingga dewasa ini seorang ibu yang mengandung sangat disarankan untuk memakan makanan yang bernutrisi, vitamin, dan lain-lain sehingga baik untuk pertumbuhan janin. Ayat ini juga menjelaskan dalam QS Al Infithar / 82:7-8.

الَّذِي خَلَقَكَ فَسَوَّبَكَ فَقَدَلَكَ فِي أَيِّ صُورَةٍ مَّا شَاءَ رَكَّبَكَ

Terjemahnya :

“yang telah menciptakanmu lalu menyempurnakan kejadianmu dan menjadikan (susunan tubuh)mu seimbang serta dalam bentuk apa saja yang

dikehendaki, Dia menyusun tubuhmu” [Al Infithar /82:7-8]. (Kemenag, 2020).

Uraian yang luar biasa dari proses ini menunjukkan perlunya beriman dan berserah diri kepada Allah Sang Pencipta dan perlunya mengikuti jejak orang-orang beriman. Itulah yang dapat mengantarkan manusia mencapai kesempurnaan kehidupan duniawi dan spiritual.

Tubuh kita membutuhkan energi khususnya ibu hamil yang kebutuhan energinya meningkat saat hamil dan Allah SWT pun telah menciptakan biji-bijian seperti beras, jagung dan lain sebagainya sebagai sumber karbohidrat dan halal untuk dikonsumsi. Akan tetapi Allah SWT juga melarang umatNya untuk tidak berlebih-lebihan, sebagaimana dalam hadits Rasulullah SAW :

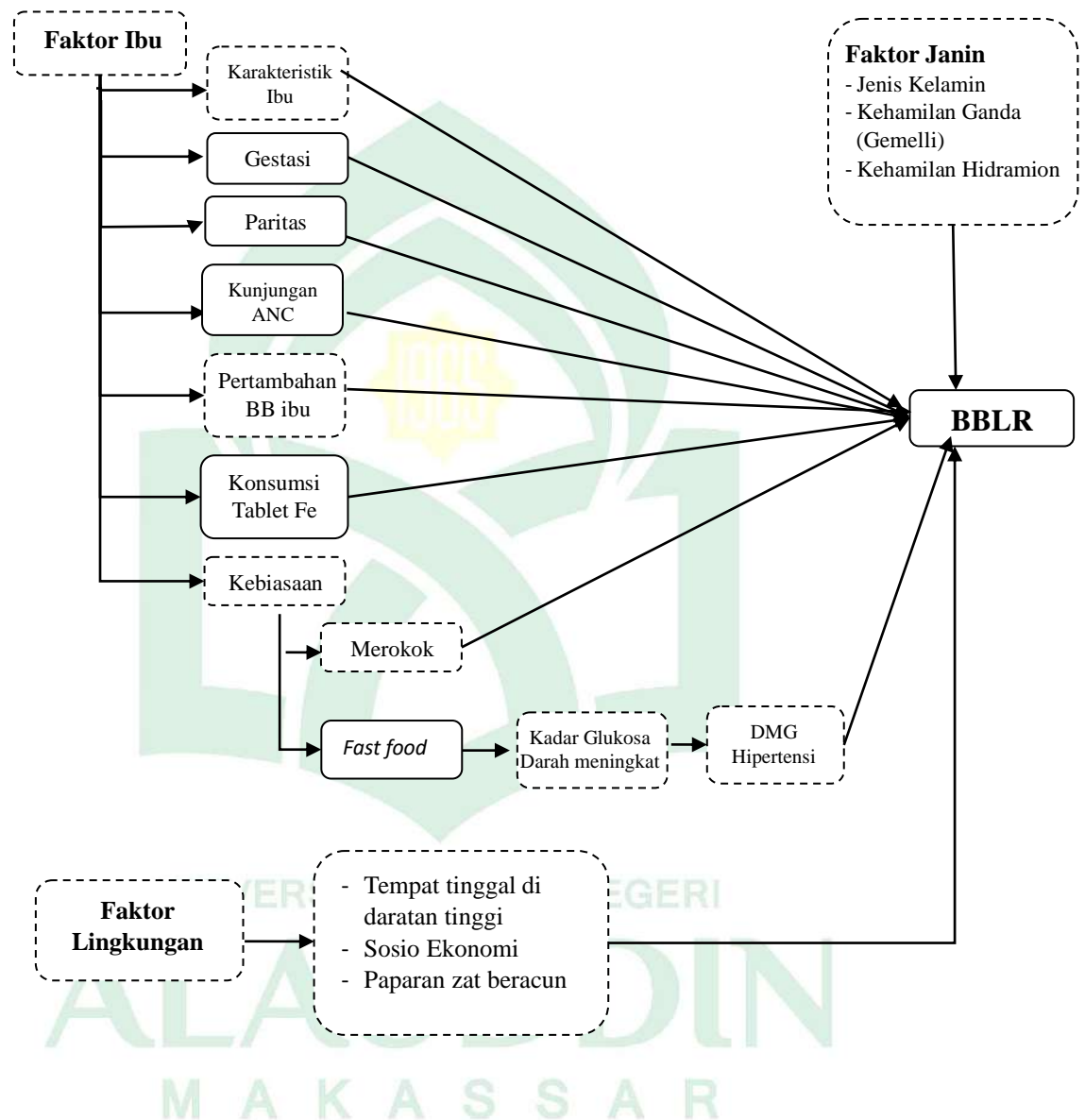
وَعَنْ عَمْرٍو بْنِ شُعَيْبٍ, عَنْ أَبِيهِ, عَنْ جَدِّهِ قَالَ: قَالَ رَسُولُ اللَّهِ صَلَّى اللَّهُ عَلَيْهِ وَسَلَّمَ (كُنْ , وَاشْرَبْ , وَالْبَسْ , وَتَصَدَّقْ فِي غَيْرِ سَرَافٍ , وَلَا مَخِيلَةٍ (أَخْرَجَهُ أَبُو دَاوُدَ , وَأَحْمَدُ , وَعَلَّقَهُ الْبُخَارِيُّ

“ Dari Amr Ibnu Syuaib, dari ayahnya, dari kakeknya, radiallahu anhum berkata, Rasulullah SAW bersabda : “makanlah, minumlah dan berpakaianlah dan bersedekahlah tanpa berlebihan dan tanpa kesombongan” (HR Abu Daud dan Ahmad dan Al-Imam Al-Bukhari meriwayatkan secara taklif).


Dari hadist diatas menjelaskan bahwa Allāh SWT menghalalkan bagi hamba-hambaNya seluruh perkara & rizki yang baik. Baik berupa makanan maupun minuman, selama makanan itu baik dengan syarat tidak sampai derajat berlebih-lebihan dan tidak boleh dalam derajat kesombongan.

G. Kerangka Teori


Kerangka teori merupakan teori – teori yang berkaitan dengan penelitian yang akan dilakukan dan disusun berdasarkan penelitian terdahulu.



Keterangan :



: Variabel yang diteliti



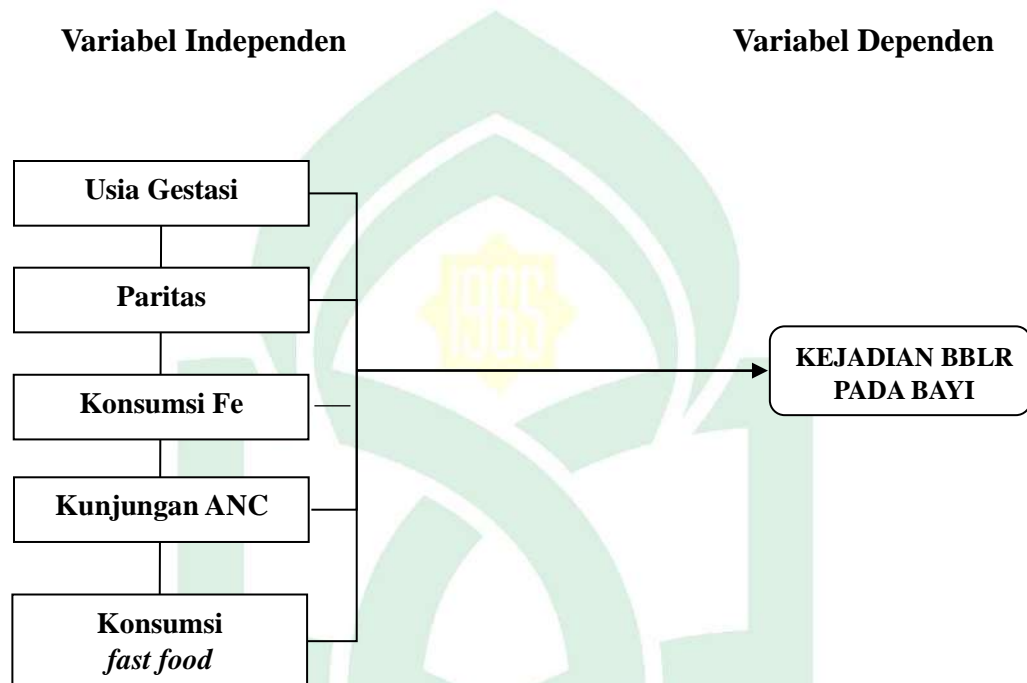
: Variabel yang tidak diteliti

Bagan 1. 1 Kerangka Teori Penelitian

Sumber : William & Wilkins (2012), Majestika (2018), Sembiring (2019)

H. *Kerangka Konsep*

Kerangka konsep merupakan hubungan antara konsep – konsep yang akan diukur maupun yang diamati dalam suatu penelitian terdiri dari variabel bebas (Independen) dan variabel terikat (Dependen) (Notoatmodjo, 2018). Adapun kerangka konsep dari penelitian ini adalah sebagai berikut :



Bagan 1. 2 Kerangka Konsep Penelitian

ALAUDDIN
M A K A S S A R

BAB III METODE PENELITIAN

A. *Jenis Penelitian*

Jenis penelitian yang digunakan dalam penelitian ini yaitu metode penelitian kuantitatif. Metode kuantitatif adalah proses mendapatkan pengetahuan yang menggunakan data numerik sebagai alat untuk menganalisis keterangan yang ingin diketahui dengan menggunakan pendekatan *cross sectional* dimana pendekatan ini yaitu pendekatan yang melakukan pengukuran dan pengamatan di waktu yang bersamaan.

B. *Lokasi dan Waktu Penelitian*

Penelitian ini dilaksanakan pada bulan Mei - Juni Tahun 2023 di Puskesmas Salewangeng Kabupaten Wajo.

C. *Populasi dan Sampel*

a. Populasi

Populasi merupakan keseluruhan objek yang diteliti. Populasi dalam penelitian ini adalah semua jumlah ibu yang melahirkan bayi hidup dari data Puskesmas Salewangeng periode Januari – Desember tahun 2022 dengan jumlah populasi 260 orang.

b. Sampel

Sampel adalah bagian dari populasi yang dipilih dengan cara tertentu hingga dianggap dapat mewakili populasinya. Teknik pengambilan sampel dilakukan dengan cara *Random*. *Random sampling* merupakan pengambilan anggota sampel dengan memilih secara acak tanpa memperhatikan strata yang ada dalam populasi itu. Besar sampel dalam penelitian ini dapat ditentukan dengan menggunakan rumus Slovin berikut.

$$n = \frac{N}{1 + N(e)^2}$$

Keterangan :

n = Jumlah Sampel

N = Jumlah Populasi

e = Tingkat kepercayaan ketepatan (0.05)

Sehingga,

$$n = \frac{N}{1 + N(e)^2}$$

$$n = \frac{260}{1 + 260(0,05)^2}$$

$$n = \frac{260}{1 + 260(0,0025)}$$

$$n = \frac{260}{1 + 0,65}$$

$$n = \frac{415}{1,65}$$

$$n = 157,5 \text{ dibulatkan menjadi } 158 \text{ Sampel}$$

D. Teknik Pengumpulan Data

a. Data Primer

Data primer dalam penelitian ini adalah faktor ibu yang berhubungan dengan kejadian BBLR di wilayah kerja Puskesmas Salewangeng dengan melakukan wawancara langsung menggunakan kuesioner kepada ibu bayi dengan berat badan lahir rendah.

b. Data Sekunder

Dalam penelitian ini pengumpulan data sekunder diambil dari rekam medik pada ibu bersalin di Puskesmas Salewangeng.

E. Instrumen Penelitian

Instrumen penelitian adalah alat atau fasilitas yang digunakan oleh peneliti dalam mengumpulkan data agar pekerjaannya lebih mudah dan hasilnya lebih baik sehingga lebih mudah diolah. Instrumen penelitian yang digunakan dalam pengambilan data responden yaitu menggunakan kuesioner. Kuesioner ini terdiri dari beberapa pertanyaan yang menjadi

variabel yang diteliti yang ditujukan kepada responden guna mendapatkan informasi.

F. *Pengelolaan Data Penelitian*

1. Collecting

Pengumpulan data berasal dari kuesioner dan observasi.

2. Checking

Setelah data terkumpul, lalu dilakukan pemeriksaan jawaban pada kuesioner agar data dapat diolah dengan benar sehingga pengolahan data dapat memperoleh hasil yang valid sehingga terhindar dari bias.

3. Coding

Pemberian kode pada variabel yang diteliti.

4. Entering Coll

Jawaban dari tiap responden yang telah diberi kode lalu diinput kedalam komputer yaitu dengan menggunakan program SPSS.

5. Data Processing

Data yang telah dimasukkan ke program komputer akan diolah sesuai dengan kebutuhan peneliti.

G. *Tahap Analisis Data Penelitian*

1. Analisis Univariat

Analisis data secara univariat dilakukan untuk mendapatkan gambaran pada masing – masing variabel independen terhadap kejadian BBLR dalam bentuk distribusi frekuensi responden.

2. Analisis Bivariat

Analisis data bivariat dilakukan untuk mengetahui ada tidaknya hubungan antara variabel terikat (BBLR) dan variabel bebas (pekerjaan ibu, usia ibu, usia gestasi, paritas, kunjungan ANC, konsumsi tablet Fe dan konsumsi *fast food* ketika hamil).

Analisis ini menggunakan *uji chi-square*, apabila memenuhi syarat *uji chi-square*. Syarat *uji chi – square* adalah tidak ada nilai *expected*

yang kurang dari 5. Apabila *uji chi – square* tidak memenuhi syarat maka uji alternatif menggunakan uji *Fisher’s Exact Test*.

Adapun batas kemaknaan perhitungan *statistik p value* (0,05), jika nilai $p \geq 0,05$ maka ada hubungan antara variabel yang diteliti dengan kejadian. Sedangkan jika nilai $p \leq 0,05$ maka tidak ada hubungan antara variabel yang diteliti dengan kejadian BBLR.

H. Penyajian Data

Data yang telah diolah dengan menggunakan program SPSS selanjutnya disajikan dalam bentuk tabel dan narasi untuk membahas hasil penelitian.

I. Etika Penelitian

Etika penelitian adalah hubungan timbal balik antara peneliti dengan orang yang diteliti sesuai dengan prinsip etika (Notoatmodjo, 2018). Masalah etika yang perlu diperhatikan oleh peneliti adalah sebagai berikut :

1. Ethical Clearance

Permintaan *Ethical Clearance* diajukan sebelum melakukan penelitian kepada Komisi Etika Penelitian Kesehatan (KEPK)

2. Informed Consent (Persetujuan Penelitian)

Informed Consent merupakan tindakan persetujuan yang dilakukan dengan menggunakan instrumen penelitian berupa kuesioner yang dibagikan secara langsung kepada responden serta menjelaskan tujuan yang dilakukan pada penelitian ini. Jika subjek tidak mengisi maka peneliti tidak boleh memaksa dan tetap menghormati hak yang dimiliki responden.


3. Anonymity (Tanpa Nama)

Menjaga kerahasiaan responden serta tidak menyebut nama responden dalam kuesioner. Peneliti hanya meminta inisial dari nama responden, seperti (I) sebagai upaya menjaga kerahasiaan responden.

4. Confidentiality (Kerahasiaan)

Peneliti harus memastikan kerahasiaan informasi responden dan menjaga privasi data yang diperoleh oleh rekam medik dengan tidak

membicarakan kepada orang lain dan hanya data yang dibutuhkan pada penelitian yang akan dilaporkan peneliti.



BAB IV

HASIL DAN PEMBAHASAN

A. *Gambaran Umum Wilayah Kerja Puskesmas Salewangeng*

1. Geografi

UPTD Puskesmas Salewangeng berada tengah – tengah kota Sengkang yang terletak di Jalan Mangga No.1 Kelurahan Siengkang Kecamatan Tempe, Kabupaten Wajo Provinsi Sulawesi Selatan. Adapun batas – batas wilayah kerja adalah sebagai berikut:

- a. Sebelah Utara : UPTD Puskesmas Pattirosompe / Tempe
- b. Sebelah Selatan : Kecamatan Sabbangparu
- c. Sebelah Barat : Kecamatan Sabbangparu
- d. Sebelah Timur : Kecamatan Pammana

Luas wilayah kerja UPTD Puskesmas Salewangeng adalah 17.61 km² yang terdiri dari 6 kelurahan dengan 14 lingkungan dan 75 rukun tetangga (RT). Adapun kelurahan wilayah UPTD Puskesmas Salewangeng antara lain sebagai berikut :

- 1) Kelurahan Siengkang, dengan luas 1.54 km²
- 2) Kelurahan Padduppa, dengan luas 1.60 km²
- 3) Kelurahan Wiringpalennae, dengan luas 5.11 km²
- 4) Kelurahan Sitampae, dengan luas 2.33 km²
- 5) Kelurahan Maddukelleng, dengan luas 4.18 km²
- 6) Kelurahan Atakkae, dengan luas 2.85 km²

Diantara kelurahan wilayah kerja UPTD Puskesmas Salewangeng sebagian besar berada dalam wilayah perkotaan (75%) sedangkan (25%) daerah pesisir atau dataran rendah.

2. Demografi

Menurut data Statistik Kecamatan Tempe pada tahun 2022, jumlah penduduk di wilayah kerja UPTD Puskesmas Salewangeng berjumlah 25.152 jiwa, Laki – laki sebanyak 11.950 jiwa dan perempuan sebanyak 13.202 jiwa yang terdiri dari 5.557 KK. Ada 4 kelurahan yang berada di

perkotaan yang menjadi pusat perputaran ekonomi, pusat pendidikan dan daya tarik antara lain kelurahan Atakkae, Siengkang, Padduppa dan Maddukelleng.

B. Hasil Penelitian

1. Karakteristik Responden

a. Karakteristik Ibu

Terdapat 3 karakteristik ibu yang dimasukkan ke dalam penelitian ini yaitu umur ibu, pekerjaan ibu dan pendidikan ibu.

1) Umur Ibu

Tabel 2.1
Distribusi Frekuensi Umur Ibu di Wilayah Kerja
Puskesmas Salewangeng Kabupaten Wajo
Tahun 2022

Umur Ibu	Frekuensi (n)	Persentase (%)
Remaja (14 Tahun–25 Tahun)	31	19,6
Dewasa (26 Tahun–43 Tahun)	127	80,4
Total	158	100

Sumber : Data Primer, 2023

Berdasarkan tabel 2.1 diketahui umur responden dengan jumlah terbanyak terdapat pada dewasa yaitu 26 tahun – 43 tahun sebanyak 127 (80,4) responden dan umur dengan jumlah rendah pada remaja yaitu 14 tahun – 25 tahun sebanyak 31 (19,6%) responden.

2) Pekerjaan Ibu

Tabel 2.2
Distribusi Frekuensi Pekerjaan Ibu di Wilayah Kerja
Puskesmas Salewangeng Kabupaten Wajo
Tahun 2022

Pekerjaan Ibu	Frekuensi (n)	Persentase (%)
Bekerja	25	15,8
Tidak Bekerja	133	84,2
Total	158	100

Sumber : Data Primer, 2023

Berdasarkan tabel 2.2 diketahui bahwa sebagian besar responden tidak bekerja sebanyak 133 (84,2%) responden dan responden bekerja sebanyak 25 (15,8%).

3) Pendidikan Ibu

Tabel 2.3
Distribusi Frekuensi Pendidikan Ibu di Wilayah Kerja
Puskesmas Salewangeng Kabupaten Wajo
Tahun 2022

Pendidikan Ibu	Frekuensi (n)	Persentase (%)
Tinggi	117	74,1
Rendah	41	25,9
Total	158	100

Sumber : Data Primer, 2023

Berdasarkan tabel 2.3 diketahui sebagian besar responden pendidikan tinggi sebanyak 117 (74,1%) sedangkan responden dengan pendidikan rendah sebanyak 41 (25,9%).

b. Karakteristik Bayi

Terdapat 3 karakteristik bayi yang dimasukkan ke dalam penelitian ini yaitu umur bayi, jenis kelamin bayi dan berat badan lahir bayi.

1) Umur Bayi

Tabel 2.4
Distribusi Frekuensi Umur Bayi di Wilayah Kerja
Puskesmas Salewangeng Kabupaten Wajo
Tahun 2022

Umur Bayi	Frekuensi (n)	Persentase (%)
5 – 7 Bulan	51	32,3
8 – 10 Bulan	48	30,4
11 -13 Bulan	35	22,2
14 – 16 Bulan	24	15,1
Total	158	100

Sumber : Data Primer 2023

Berdasarkan tabel 2.4 diketahui bahwa umur bayi dengan jumlah terbanyak yaitu pada kelompok umur 5–7 bulan yaitu 51 (32,3%) dan umur bayi dengan jumlah rendah yaitu pada kelompok umur 14–16 bulan yaitu 24 (15,1%).

2) Jenis Kelamin Bayi

Tabel 2.5
Distribusi Frekuensi Jenis Kelamin Bayi di Wilayah Kerja
Puskesmas Salewangeng Kabupaten Wajo
Tahun 2022

Jenis Kelamin Bayi	Frekuensi (n)	Persentase (%)
Laki – Laki	82	51,9
Perempuan	76	48,1
Total	158	100

Sumber : Data Primer 2023

Berdasarkan tabel 2.5 diketahui bahwa jenis kelamin dengan jumlah terbanyak yaitu laki – laki sebanyak 82 (51,9%) bayi dan jenis kelamin dengan jumlah rendah yaitu perempuan sebanyak 76 (48,1%) bayi.

3) Berat Badan Lahir Bayi

Tabel 2.6
Distribusi Frekuensi Berat Badan Lahir Bayi di Wilayah
Kerja Puskesmas Salewangeng Kabupaten Wajo
Tahun 2022

Berat Badan Lahir Bayi	Frekuensi (n)	Persentase (%)
BBLR	23	14,6
Tidak BBLR	135	85,4
Total	158	100

Sumber : Data Primer 2023

Berdasarkan tabel 2.6 diketahui bahwa bayi yang mengalami BBLR sebanyak 23 (14,6%) bayi dan yang tidak mengalami BBLR sebanyak 135 (85,4%) bayi.

2. Analisa Uji Univariat

Analisis univariat merupakan analisis yang digunakan untuk mendapatkan distribusi frekuensi dan persentase dari variabel dependen (Kejadian BBLR) maupun variabel independen (Usia gestasi, paritas, konsumsi tablet fe, kunjungan ANC, dan kebiasaan konsumsi *fast food* ketika hamil). Adapun hasil analisis dapat dilihat pada tabel sebagai berikut:

a) Usia Gestasi

Tabel 2.7
Distribusi Frekuensi Usia Gestasi Ibu di Wilayah Kerja
Puskesmas Salewangeng Kabupaten Wajo
Tahun 2022

Usia Gestasi Ibu	Frekuensi (n)	Persentase (%)
Aterm (≥ 37 Minggu)	134	84,8
Preterm (≤ 37 Minggu)	24	15,2
Total	158	100

Sumber : Data Primer 2023

Berdasarkan tabel diketahui bahwa dari 158 responden terdapat usia gestasi dengan jumlah terbanyak yaitu *aterm* (≥ 37 Minggu) sebanyak 134

(84,8%) responden dan usia gestasi dengan jumlah rendah yaitu *preterm* (≤ 37 Minggu) sebanyak 24 (15,2%) responden.

b) Paritas

Tabel 2.8
Distribusi Frekuensi Paritas Ibu di Wilayah Kerja
Puskesmas Salewangeng Kabupaten Wajo
Tahun 2022

Paritas Ibu	Frekuensi (n)	Persentase (%)
Banyak	38	24,1
Sedikit	120	75,9
Total	158	100

Sumber : Data Primer 2023

Berdasarkan tabel 2.8 diketahui bahwa sebagian besar responden dengan paritas sedikit yaitu 120 (75,9%) responden dan paritas banyak yaitu 38 (24,1%) responden.

c) Konsumsi Tablet Besi (Fe)

Tabel 2.9
Distribusi Frekuensi Konsumsi Tablet Besi (Fe) di Wilayah Kerja
Puskesmas Salewangeng Kabupaten Wajo
Tahun 2022

Konsumsi Tablet Besi (Fe)	Frekuensi (n)	Persentase (%)
Cukup	123	77,8
Kurang	35	22,2
Total	158	100

Sumber : Data Primer 2023

Berdasarkan tabel 2.9 diketahui bahwa responden yang mengkonsumsi tablet besi (fe) cukup sebanyak 123 (77,8%) responden dan yang mengkonsumsi tablet besi (fe) kurang sebanyak 35 (22,2%) responden.

d) Kunjungan ANC

Tabel 2.10
Distribusi Frekuensi Kunjungan Antenatal Care di Wilayah Kerja
Puskesmas Salewangeng Kabupaten Wajo
Tahun 2022

Kunjungan ANC	Frekuensi (n)	Persentase (%)
Lengkap	129	81,6
Tidak Lengkap	29	18,4
Total	158	100

Sumber : Data Primer 2023

Berdasarkan tabel 2.10 diketahui bahwa responden dengan kunjungan ANC lengkap sebanyak 129 (81,6%) responden dan kunjungan ANC tidak lengkap sebanyak 29 (18,4%) responden.

e) Konsumsi *Fast Food* Ketika Hamil

Tabel 2.11
Distribusi Frekuensi Konsumsi *Fast Food* Ketika Hamil di Wilayah
Kerja Puskesmas Salewangeng Kabupaten Wajo
Tahun 2022

Konsumsi <i>Fast Food</i> Ketika Hamil	Frekuensi (n)	Persentase (%)
Sering	35	22,2
Jarang	123	77,8
Total	158	100

Sumber : Data Primer 2023

Berdasarkan tabel 2.11 diketahui bahwa dari 158 responden terdapat responden yang mengkonsumsi *fast food* dengan kategori jarang sebanyak 123 (77,8%) responden dan responden yang mengkonsumsi dengan kategori sering sebanyak 35 (22,2%) responden.

3. Analisis Uji Bivariat

Analisis Bivariat merupakan analisis yang dilakukan guna membuktikan adanya hubungan antara variabel dependen (Kejadian BBLR) dan variabel independen (usia gestasi, paritas, kunjungan ANC, konsumsi

tablet fe dan konsumsi *fast food* ketika hamil). Adapun hasil analisis ini dapat dilihat pada tabel sebagai berikut :

a) Hubungan antara usia gestasi dengan kejadian BBLR

Hubungan usia gestasi dengan kejadian BBLR dapat dilihat pada tabel tabulasi silang berikut :

Tabel 2.12
Hubungan Usia Gestasi Ibu dengan Kejadian BBLR di Wilayah Kerja Puskesmas Salewangeng Kabupaten Wajo Tahun 2022

Usia Gestasi Ibu	Berat Badan Lahir Bayi				Total		P – Value*
	BBLR		Tidak BBLR		N	%	
	n	%	n	%			
Aterm (≥ 37 Minggu)	3	2,2	131	97,8	134	100	0,000
Preterm (≤37 Minggu)	20	83,3	4	16,7	24	100	
Total	23	14,6	158	85,4	158	100	

*Uji fisher's

Sumber : Data Primer 2023

Berdasarkan tabel 2.12 menunjukkan bahwa dari 134 responden dengan usia gestasi ≥ 37 minggu sebagian besar bayinya tidak mengalami BBLR yaitu 131 orang (97,8%) dan hanya 3 orang (2,2%) yang memiliki bayi BBLR. Sedangkan dari 24 responden dengan usia gestasi ≤ 37 minggu, sebagian besar banyinya mengalami BBLR yaitu 20 orang (83,3%) dan hanya 4 orang (16,7%) yang bayinya tidak mengalami BBLR.

Sesuai dengan hasil uji statistik dengan menggunakan uji *fisher's* diperoleh nilai $p\text{-value} = 0.000$ ($p < 0.05$), maka ada hubungan antara usia gestasi dengan kejadian berat badan lahir rendah (BBLR) di wilayah kerja Puskesmas Salewangeng Kabupaten Wajo.

b) Hubungan antara paritas dengan kejadian BBLR

Hubungan usia gestasi dengan kejadian BBLR dapat dilihat pada tabel tabulasi silang berikut :

Tabel 2.13
Hubungan Paritas Ibu dengan Kejadian BBLR di Wilayah Kerja
Puskesmas Salewangeng Kabupaten Wajo
Tahun 2022

Paritas Ibu	Berat Badan Lahir Bayi				Total		P – Value*
	BBLR		Tidak BBLR		N	%	
	n	%	n	%			
Banyak	7	18,4	31	81,6	38	100	0,436
Sedikit	16	13,3	104	86,7	120	100	
Total	23	14,6	135	85,4	158	100	

*Uji Chi-Square

Sumber : Data Primer 2023

Berdasarkan tabel 2.13 diketahui bahwa dari 38 responden yang memiliki paritas banyak, sebagian besar bayinya tidak mengalami BBLR yaitu 31 orang (81,6%) dan hanya 7 orang (18,4%) yang bayinya mengalami BBLR. Sedangkan dari 120 responden dengan paritas sedikit, sebagian besar bayinya tidak mengalami BBLR yaitu 104 orang (86,7%) dan hanya 16 orang (13,3%) yang mengalami BBLR.

Sesuai dengan hasil uji statistik dengan menggunakan uji *chi square* diperoleh nilai *p-value* = 0,601 ($p > 0.05$), maka H_a ditolak dan H_0 diterima berarti tidak ada hubungan antara paritas dengan kejadian berat badan lahir rendah (BBLR) di wilayah kerja Puskesmas Salewangeng Kabupaten Wajo.

c) Hubungan antara konsumsi tablet besi (fe) dengan kejadian BBLR

Hubungan usia gestasi dengan kejadian BBLR dapat dilihat pada tabel tabulasi silang berikut :

Tabel 2.14
Hubungan Konsumsi Tablet Besi (fe) dengan Kejadian BBLR di
Wilayah Kerja Puskesmas Salewangeng Kabupaten Wajo
Tahun 2022

Konsumsi Tablet Besi (fe)	Berat Badan Lahir Bayi				Total		P – Value
	BBLR		Tidak BBLR		N	%	
	n	%	n	%			
Cukup	3	2,4	120	97,6	123	100	0,000
Kurang	20	57,1	15	42,9	35	100	
Total	23	14,6	135	85,4	158	100	

*Uji Chi-Square

Sumber : Data Primer 2023

Berdasarkan tabel 2.14 di atas diketahui bahwa dari 123 responden yang mengkonsumsi tablet besi (fe) cukup, sebagian besar bayinya tidak mengalami BBLR yaitu 120 orang (97,6%) dan hanya 3 orang (2,4%) yang bayinya mengalami BBLR. Sedangkan dari 35 responden yang mengkonsumsi tablet besi (fe) kurang yaitu sebanyak 15 orang (42,9%) yang bayinya tidak mengalami BBLR dan 20 orang (57,1%) yang bayinya mengalami BBLR.

Sesuai dengan hasil uji statistik dengan menggunakan uji *chi square* diperoleh nilai $p\text{-value} = 0.000$ ($p < 0.05$), maka H_a diterima dan H_0 ditolak berarti ada hubungan antara konsumsi tablet fe dengan kejadian berat badan lahir rendah (BBLR) di wilayah kerja Puskesmas Salewangeng Kabupaten Wajo

d) Hubungan antara kunjungan ANC dengan kejadian BBLR

Hubungan usia gestasi dengan kejadian BBLR dapat dilihat pada tabel tabulasi silang berikut :

Tabel 2.15
Hubungan Kunjungan ANC dengan Kejadian BBLR
di Wilayah Kerja Puskesmas Salewangeng
Kabupaten Wajo Tahun 2022

Kunjungan ANC	Berat Badan Lahir Bayi				Total		P – Value*
	BBLR		Tidak BBLR		N	%	
	n	%	n	%			
Lengkap	2	1,6	127	98,4	129	100	0,000
Tidak Lengkap	21	72,4	8	27,6	29	100	
Total	23	14,6	135	85,4	158	100	

*Uji Fisher's

Sumber : Data Primer 2023

Berdasarkan tabel 2.15 diketahui bahwa dari 129 responden dengan kunjungan ANC lengkap, sebagian besar bayinya tidak mengalami BBLR yaitu 127 orang (98,4%) dan hanya 2 orang (1,6%) yang bayinya mengalami BBLR. Sedangkan dari 29 responden dengan kunjungan ANC tidak lengkap, sebagian besar bayinya mengalami BBLR yaitu 21 orang (72,4%) dan hanya 8 orang (27,6%) yang tidak mengalami BBLR.

Sesuai dengan hasil uji statistik dengan menggunakan uji *fisher's* diperoleh nilai *p-value* = 0.000 ($p < 0.05$), maka ada hubungan antara kunjungan ANC dengan kejadian berat badan lahir rendah (BBLR) di wilayah kerja Puskesmas Salewangeng Kabupaten Wajo.

e) Hubungan antara konsumsi *fast food* ketika hamil dengan kejadian BBLR

Hubungan usia gestasi dengan kejadian BBLR dapat dilihat pada tabel tabulasi silang berikut :

Tabel 2.16
Hubungan Konsumsi *Fast Food* dengan Kejadian BBLR
di Wilayah Kerja Puskesmas Salewangeng
Kabupaten Wajo Tahun 2022

Konsumsi Fast Food Ketika Hamil	Berat Badan Lahir Bayi				Total		P – Value*
	BBLR		Tidak BBLR		N	%	
	n	%	n	%			
Sering	20	57,1	15	42,9	35	100	0,000
Jarang	3	2,4	120	97,6	123	100	
Total	23	14,6	135	85,4	158	100	

*Uji Chi-Square

Sumber : Data Primer 2023

Berdasarkan tabel 2.16 diketahui bahwa dari 35 responden yang sering mengkonsumsi *fast food* ketika hamil yaitu 20 orang (57,1%) yang bayinya mengalami BBLR dan 15 orang (42,9%) yang bayinya tidak mengalami BBLR. Sedangkan dari 120 responden yang jarang mengkonsumsi *fast food* ketika hamil, sebagian besar bayinya tidak mengalami BBLR yaitu 120 orang (97,6%) dan hanya 3 orang (2,4%) yang bayinya mengalami BBLR.

Sesuai dengan hasil uji statistik dengan menggunakan uji *chi square* diperoleh nilai $p\text{-value} = 0.000$ ($p < 0.05$), maka H_a diterima dan H_0 ditolak berarti ada hubungan antara konsumsi *fast food* ketika hamil dengan kejadian berat badan lahir rendah (BBLR) di wilayah kerja Puskesmas Salewangeng Kabupaten Wajo.

B. Pembahasan

a. Usia Gestasi

Usia kehamilan (usia gestasi) adalah masa sejak terjadinya konsepsi sampai dengan saat kelahiran, dihitung dari hari pertama haid terakhir (*menstrual age of pregnancy*). Kehamilan cukup bulan (*term/ aterm*) adalah usia kehamilan 37 – 42 minggu (259 – 294 hari) lengkap. Kehamilan kurang bulan (*preterm*) adalah masa gestasi kurang dari 37 minggu (259 hari). (Kemenkes RI, 2022).

Berdasarkan hasil penelitian ini menunjukkan bahwa ada hubungan antara usia gestasi dengan kejadian berat badan lahir rendah (BBLR) di wilayah kerja Puskesmas Salewangeng Kabupaten Wajo tahun 2023 yang signifikan $p=0.000$ ($p < 0.005$). Data yang diperoleh pada usia gestasi *preterm* 83,3% yang bayinya mengalami BBLR dan 16,7% yang bayinya tidak mengalami BBLR. Sedangkan responden dengan usia gestasi *aterm* terdapat 2,2% yang bayinya mengalami BBLR dan 97,8% bayinya tidak mengalami kejadian BBLR.

Dalam penelitian ini ibu yang melahirkan BBLR sebagian besar ibu yang melahirkan *preterm* sebanyak 20 orang (83,3%) dikarenakan semakin pendek usia kehamilan maka pertumbuhan janin belum sempurna, baik itu organ reproduksi dan organ pernafasan. Kurang sempurnanya pertumbuhan dan perkembangan janin ini menyebabkan bayi memiliki berat badan yang kurang sehingga berisiko melahirkan bayi BBLR (Wiknjosastro, 2007). Dan didapatkan 4 orang (16,7%) dengan usia kehamilan *preterm* tidak melahirkan BBLR dikarenakan ibu telah teratur melakukan pemeriksaan kehamilan dengan dokter kandungan maupun pelayanan kesehatan sehingga kondisi bayi terpantau keadaanya dan didukung oleh faktor rajin mengkonsumsi tablet fe serta memiliki paritas aman untuk hamil.

Sedangkan responden dengan usia gestasi *aterm* 131 orang (97,8) tidak melahirkan bayi BBLR dikarenakan ibu yang rajin melakukan kunjungan ANC, mengkonsumsi tablet fe cukup serta usia kehamilan ibu cukup bulan sehingga pertumbuhan organ-organ janin akan berjalan dengan sempurna termasuk berat badannya. Sesuai dengan teori Back dan Rosenthal menyatakan bahwa berat badan bayi bertambah sesuai dengan usia gestasi. Hal ini dikarenakan pertumbuhan organ janin akan mengikuti sesuai dengan usia kehamilannya, semakin kurang usia kehamilannya maka akan semakin kurang sempurna pertumbuhannya termasuk berat lahirnya sehingga kemungkinan terjadinya BBLR akan kecil pada usia kehamilan *aterm*. Dan 3 orang (2,2%) yang melahirkan bayi BBLR dengan usia gestasi *aterm* dikarenakan tekanan darah tinggi yang disebabkan terlalu

sering mengonsumsi *fast food* ketika hamil, serta melakukan pemeriksaan kehamilan pada saat usia kandungan memasuki trimester 3 dan melakukan kunjungan ANC < 4 kali semasa hamil yang dapat mempengaruhi ketidakpatuhan ibu dalam mengonsumsi tablet fe. Hal ini dapat menunjukkan bahwa ibu yang melakukan pemeriksaan kesehatan kurang dari 4 kali selama kehamilan yang seharusnya dapat mendeteksi adanya kelainan pada ibu hamil saat melakukan pemeriksaan kehamilan. Sehingga menjadi salah satu penyebab penelitian ini mendapatkan ibu yang melahirkan BBLR dalam usia *aterm*.

Hal ini sejalan dengan penelitian Budiarti et al., (2022) tentang faktor-faktor yang berhubungan dengan kejadian BBLR di RS Muhammadiyah Palembang 2020 menunjukkan hasil dari uji *chi square* $Pvalue = 0,000$, yang artinya ada hubungan antara usia gestasi dengan kejadian BBLR. Sama halnya dengan penelitian Luluk et al., (2022) bahwa ada hubungan antara umur kehamilan (usia gestasi) dengan kejadian BBLR di RSUD Wonosari Yogyakarta dengan hasil uji *chi-square* didapatkan $p-value 0.000$. Umur kehamilan *preterm* termasuk faktor utama yang berhubungan dengan kejadian BBLR dikarenakan semakin pendek umur kehamilan maka pertumbuhan janin belum optimal dan berakibat pada berat lahir bayi yang rendah.

Berdasarkan beberapa penelitian tersebut lebih cenderung mengatakan adanya hubungan usia gestasi dengan bayi prematur terhadap kejadian BBLR. Hasil penelitian yang diperoleh sebagian besar sama dengan beberapa penelitian sebelumnya.

Allah SWT Berfirman dalam Q.S Ar'Rad ayat 8 :

لِلّٰهِ يَعْزَمُ مَا تَحْمِلُ كُلُّ اُنْثٰى وَمَا تَغِيْضُ الْاَرْحَامُ وَمَا تَزِدّٰنِ وَكُلُّ شَيْءٍ
عِنْدَهُ بِمِقْدَارٍ

Terjemahnya :

“Allah mengetahui apa yang dikandung oleh setiap perempuan, apa yang kurang sempurna dan apa yang bertambah dalam rahim. Dan segala sesuatu ada ukuran di sisi-Nya”. [QS. Ar-Ra'd Ayat 8] (Kemenag, 2020).

Al-aufi telah meriwayatkan dari Ibnu Abbas berdasarkan ayat tersebut sehubungan dengan makna firmanNya ada janin yang gugur. *dan kandungan yang bertambah*. Rahim yang sempurna terus bertambah masa kandungannya hingga melahirkannya dengan sempurna, berbeda dengan rahim yang kurang sempurna, kelahirannya prematur. Demikian itu karena di antara kaum wanita ada yang masa kandungannya mencapai sepuluh bulan, ada pula yang masa kandungannya sembilan bulan. Di antara kaum wanita ada yang masa kandungannya lebih lama daripada biasanya, ada pula yang kurang dari biasanya. Hal itulah yang disebutkan oleh Allah Swt. dalam ayat ini, semuanya itu terjadi berdasarkan pengetahuan dari Allah Swt. Allah SWT mengatakan mengetahui tentang kandungan dari dulu hingga sekarang dan seterusnya, mengetahui keadaan janin sejak masih berbentuk ovum yang dibuahi sperma. Allah Swt telah terlebih dahulu mengetahui apa yang dikandung oleh setiap perempuan bukan saja jenis kelaminnya, tetapi juga berat badan dan bentuknya, keindahan dan keburukannya, usia dan rezekinya, masa kini dan masa depannya dan Allah Swt ialah yang mengetahui semua yang ghaib dan yang nampak, yang maha besar lagi maha tinggi, sehingga pada akhirnya tidak ada sesuatu pun yang ghaib bagi-Nya

Merujuk pada ayat di atas seorang ibu hendaknya senantiasa mendoakan kehamilannya serta menjaga kesehatan, pertumbuhan, dan perkembangan bayi mulai dalam kandungan karena berawal dari segumpal darah hingga memiliki bentuk, jenis kelamin, bahkan berat badan lahir bayi serta usia untuk bayi dilahirkan semua dengan ketentuan dan kekuasaan Allah SWT.

b. Paritas

Paritas menurut BKKBN 2016 adalah jumlah anak yang pernah dilahirkan. Paritas yang terlalu tinggi serta jarak kehamilan yang terlalu dekat akan mempengaruhi kondisi ibu dan janin (BKKBN, 2016).

Berdasarkan hasil penelitian ini menunjukkan bahwa tidak ada hubungan antara paritas dengan kejadian BBLR di wilayah kerja Puskesmas

Salewangeng Kabupaten Wajo tahun 2023 yang signifikan $p=0,436$ ($p > 0.005$). Data yang diperoleh pada kategori sedikit terdapat 13,3% yang bayinya mengalami BBLR dan 86,7% bayinya tidak mengalami BBLR. Sedangkan pada kategori banyak terdapat 18,4% yang bayinya mengalami BBLR dan 81,6% yang bayinya tidak mengalami BBLR.

Dalam penelitian ini sebagian besar ibu yang melahirkan bayi BBLR memiliki paritas sedikit yaitu 16 orang (13,3%), walaupun dengan paritas yang sedikit akan tetapi hal ini disebabkan oleh faktor kunjungan ANC tidak lengkap, konsumsi tablet fe kurang dari 90 tablet serta kebiasaan ibu yang sering konsumsi *fast food* yang dapat mempengaruhi status gizi ibu dan janin sehingga tidak menjamin anak yang dilahirkan memiliki berat badan lahir normal.

Adapun ibu dengan paritas banyak tetapi tidak melahirkan bayi BBLR yaitu 31 orang (81,6%) hal ini dipengaruhi oleh faktor ibu yang rajin memeriksakan kehamilannya dan mengkonsumsi tablet fe cukup sehingga kesehatannya dapat terjaga sehingga dapat menyebabkan bayi yang dilahirkan terhindar dari BBLR. Selain itu dapat didukung oleh status pendidikan serta ibu yang memiliki paritas > 4 biasanya lebih berpengalaman dalam perawatan bayi, dan kesiapan dalam menghadapi kehamilan, baik secara fisik maupun mental serta ibu mampu mengurus kehamilannya sehingga menekan kejadian kelahiran BBLR.

Ibu yang memiliki paritas sedikit tidak melahirkan bayi BBLR sebanyak 104 orang (86,7) dikarenakan ibu termasuk dalam paritas 2-4 telah memiliki pengalaman hamil dan melahirkan sebelumnya sehingga lebih mampu menjaga kehamilan dan lebih siap menghadapi persalinan yang akan dialami. Sesuai dengan teori Prawirohardjo (2007) yang menyatakan paritas 2-4 merupakan paritas paling aman ditinjau dari sudut kematian maternal. Paritas tinggi (lebih dari 4) mempunyai angka kematian maternal lebih tinggi.

Terdapat 7 ibu yang memiliki paritas banyak dengan jumlah 18,4% bayinya mengalami BBLR dikarenakan semakin banyaknya jumlah anak

yang dilahirkan semakin besar resiko yang melahirkan bayi dengan BBLR serta ibu yang sering mengkonsumsi *fast food* dan kurang mengkonsumsi tablet fe. Sesuai dengan teori Wiknjosastro H (2007) yang menyatakan paritas yang tinggi akan berdampak pada timbulnya berbagai masalah kesehatan baik bagi ibu maupun bayi yang dilahirkan. Kehamilan dan persalinan yang berulang-ulang menyebabkan kerusakan pembuluh darah di dinding rahim dan kemunduran daya lentur (elastisitas) jaringan yang sudah berulang kali diregangkan kehamilan sehingga cenderung timbul kelainan letak ataupun kelainan pertumbuhan plasenta dan pertumbuhan janin sehingga melahirkan bayi berat badan lahir rendah.

Hal ini sejalan dengan penelitian Intang (2020) yang menunjukkan hasil dari analisa data dengan uji *Chi-square* diperoleh nilai $p\text{ value} = 0,978$, berarti tidak ada hubungan paritas ibu dengan kejadian berat badan lahir rendah (BBLR). Sama halnya dengan penelitian Us et al., (2022) yang menunjukkan hasil ($p=0,778$), sehingga disimpulkan bahwa tidak ada hubungan yang bermakna antara paritas ibu dengan kejadian BBLR. Hal ini menunjukkan bahwa meskipun paritas ibu banyak namun ibu secara teratur memeriksakan kehamilan ke tempat pelayanan kesehatan.

Namun hal ini tidak sejalan dengan penelitian Ferinawati & Sari (2022) menunjukkan hasil dari hasil uji *chi square* nilai $p (0,01) < p\text{ value} (0,05)$ berarti ada hubungan antara kejadian BBLR dengan paritas ibu. Sama halnya dengan penelitian Dwi & Shyifaa (2020) yang menyatakan bahwa terdapat hubungan secara signifikan antara paritas dengan BBLR ($p=0,001$), diperoleh nilai $OR=5,549$, artinya ibu dengan paritas grandemultipara memiliki resiko 5,5 kali lebih besar melahirkan bayi BBLR. Ibu yang pernah melahirkan lebih dari 3 kali, sel otot rahimnya mulai melemah dan fungsi alat reproduksi menurun, selain itu terdapat kelemahan pada pembuluh darah sehingga mengganggu suplai nutrisi dan oksigen ke janin yang menyebabkan bayi BBLR.

c. **Konsumsi Tablet Besi (Fe)**

Selama masa kehamilan zat besi sangat berperan penting dalam perkembangan berat janin. Menurut Kemenkes RI, setiap ibu hamil harus mendapatkan tablet fe minimal 90 tablet yang dikonsumsi sebanyak satu tablet selama 90 hari diberikan sejak pemeriksaan kehamilan pertama kali dengan tujuan untuk mencegah terjadinya anemia dan menjaga pertumbuhan dan perkembangan janin secara optimal (Kemenkes RI, 2018).

Berdasarkan hasil penelitian diperoleh adanya hubungan antara konsumsi tablet fe atau zat besi terhadap kejadian BBLR di wilayah kerja Puskesmas Salewangeng Kabupaten Wajo yang signifikan $p= 0.000$ ($p<0.05$). Data yang diperoleh pada kategori kurang didapatkan persentase 57,1% responden yang mengalami kejadian BBLR dibandingkan pada kategori cukup terdapat 2,4% responden yang mengalami BBLR.

Dalam penelitian ini tablet fe telah diberikan oleh petugas kesehatan Puskesmas Salewangeng dengan ketentuan konsumsi tablet fe yang wajib diminum oleh ibu hamil akan tetapi masih didapatkan responden yang mengkonsumsi tablet cukup tetapi melahirkan bayi BBLR yaitu 3 orang (2,4%) dikarenakan ibu dengan usia gestasi *preterm* dan memiliki paritas yang berisiko terjadinya BBLR. Sedangkan 15 orang (42,9%) yang mengkonsumsi tablet fe kurang tetapi tidak melahirkan bayi BBLR didapatkan pada ibu yang melahirkan bayi dengan usia cukup bulan serta paritas yang aman untuk hamil dan melahirkan. Hal ini juga didukung oleh faktor ibu yang tidak bekerja sehingga lebih fokus memperhatikan tumbuh kembang janin yang dikandungnya.

Ibu yang kurang mengkonsumsi tablet fe sebanyak 90 tablet selama masa kehamilan yaitu 20 orang (57,1%) hal ini menyebabkan ibu melahirkan bayi BBLR dikarenakan ketidakpatuhan ibu dalam mengkonsumsi tablet tambah darah selama kehamilan dengan alasan ibu tidak kuat minum obat, faktor bosan, lupa, kurangnya kesadaran kesehatan, dan meminum tablet tambah darah ini dapat terjadi mual selama kehamilan, Sedangkan ibu yang mengkonsumsi tablet fe dengan kategori cukup

sebanyak 120 orang (97,6) tidak melahirkan bayi BBLR dikarenakan responden telah patuh mengkonsumsi tablet fe sesuai dengan aturan, selain itu juga didukung dengan ibu yang rajin melakukan ANC,

Hal ini sejalan dengan penelitian Hapsah & Rinjani (2021) tentang hubungan konsumsi zat besi dalam kehamilan dengan kejadian BBLR didapatkan uji chi square diperoleh nilai p value sebesar 0,001 <0,05, sehingga ada hubungan konsumsi zat besi dalam kehamilan dengan kejadian BBLR di Wilayah Kerja Puskesmas Tamanan Bondowoso. Sama halnya dengan penelitian Suci et al., (2023) penelitian tersebut menunjukkan dengan nilai *p-value* adalah 0,045 (< 0,05). RR = 8,04. Hal ini berarti ibu hamil yang mengkonsumsi tablet tambah darah kurang dari 90 tablet mempunyai peluang 8,04 kali melahirkan bayi dengan BBLR dibandingkan ibu hamil yang mengkonsumsi lebih dari 90 tablet besi.

Hal ini tidak sejalan dengan penelitian Nuryani & Ayu Mustika Handayani (2022) didapatkan nilai p sebesar 0.602 yang artinya tidak ada hubungan asupan zat besi (fe) dengan kejadian BBLR. Sama halnya dengan penelitian Ariani et al., (2020) bahwa tidak terdapat hubungan antara konsumsi tablet besi terhadap kejadian BBLR dengan nilai p sebesar 0.0471.

d. Kunjungan ANC

Antenatal Care (ANC) adalah pemeriksaan kehamilan secara rutin yang bertujuan untuk memeriksakan kondisi ibu dan janin, mengawal agar kehamilan dapat berjalan normal dan mempersiapkan persalinan. Berdasarkan kemenkes RI pemeriksaan kesehatan dilakukan minimal 4 kali selama kehamilan minimal 1 kali pada trimester pertama (12 minggu), minimal 1 kali pada trimester kedua (12-24 minggu), minimal 2 kali pada trimester ketiga (24-36 minggu) (Kemenkes RI, 2018).

Berdasarkan hasil penelitian ini menunjukkan bahwa ada hubungan antara kunjungan ANC dengan kejadian berat badan lahir rendah (BBLR) di wilayah kerja Puskesmas Salewangeng Kabupaten Wajo tahun 2023 yang signifikan $p=0.000$ ($p < 0.005$). Data yang diperoleh pada kategori tidak

lengkap didapatkan persentase 72,4% responden yang mengalami kejadian BBLR dan 27,6% responden yang tidak mengalami BBLR. Sedangkan pada kategori lengkap terdapat 1,6% responden yang mengalami BBLR dan 98,4% responden yang tidak mengalami BBLR.

Sebagian besar responden yang melahirkan bayi BBLR yaitu 72,4% tidak melakukan kunjungan dengan lengkap. Ibu yang tidak memenuhi standar pelayanan ANC sangat berdampak pada pertumbuhan dan perkembangan kandungan dan dapat mengakibatkan kejadian BBLR. Saat ibu tidak melakukan pemeriksaan kehamilan, ibu tidak mendapatkan standar pelayanan *Antenatal Care* dan ibu tidak mendapat tablet besi (fe) yang dibutuhkan selama kehamilan serta ibu yang memulai kunjungan bukan di awal trimester sehingga responden tidak dapat mengetahui resiko yang terjadi dalam kehamilannya.

Sedangkan 2 orang (1,6%) yang sudah melakukan kunjungan ANC lengkap tetapi melahirkan bayi BBLR. Hal ini disebabkan oleh faktor ibu yang telah melakukan kunjungan ANC lengkap tetapi tidak patuh dalam mengkonsumsi tablet fe. Ibu hamil dianjurkan untuk memenuhi asupan Fe selama kehamilan. Hal ini bertujuan untuk mencegah dan mengatasi anemia pada ibu hamil yang merupakan salah satu faktor penyebab terjadinya BBLR. Hal ini juga didukung oleh responden memiliki paritas ≥ 4 sehingga dalam penelitian ini didapatkan ibu yang melahirkan bayi BBLR walaupun telah melakukan ANC dengan teratur.

Dalam penelitian ini terdapat 127 orang (98,4%) yang melakukan kunjungan ANC secara baik dan teratur, yaitu 4 kali selama kehamilan sehingga dengan melakukan kunjungan ANC dapat memantau peningkatan kesehatan ibu dan perkembangan janin yang normal serta dapat mendeteksi dini kejadian BBLR. Saat melakukan kunjungan ANC ibu hamil dapat melakukan upaya preventif termasuk promosi kesehatan saat kehamilan yang dapat mencegah kejadian BBLR saat ibu melahirkan. Sesuai dengan aturan Kemenkes jika ibu hamil harus melakukan pemeriksaan ke tenaga kesehatan minimal 4 kali selama kehamilan (Kemenkes RI, 2018).

Sedangkan ibu yang melakukan kunjungan ANC yang kurang tetapi tidak melahirkan bayi BBLR yaitu 8 orang (27,6%) didapatkan pada ibu dengan usia gestasi *aterm*. Hal ini juga didukung oleh faktor paritas yang aman yaitu 2-4 anak dan jarak kehamilan yang tidak begitu dekat sehingga tidak mengalami kejadian BBLR.

Hal ini sejalan dengan Astuti (2020) menemukan hasil uji statistik dengan menggunakan uji *chi-square* menunjukkan nilai $p = 0,01 < 0,05$ yang berarti terdapat hubungan antara antenatal care dengan kejadian BBLR dengan nilai OR sebesar 8,00 yang artinya ibu hamil yang melakukan antenatal care tidak lengkap mempunyai kemungkinan 8 kali lebih besar mengalami kejadian BBLR dibandingkan dengan ibu hamil yang melakukan antenatal care lengkap. Ibu hamil yang mengunjungi fasilitas kesehatan tepat waktu dapat melakukan konseling diet dan mendeteksi tepat waktu berbagai penyakit sehingga memiliki peluang kecil untuk melahirkan bayi dengan berat lahir rendah (Mingude et al., 2020).

Hal ini tidak sejalan dengan penelitian Kurnia (2023) dari hasil uji *chi-square* didapat *p-value* sebesar $0,642 > \alpha = 0,05$. Hal ini berarti tidak ada hubungan yang bermakna antara *antenatal care* dengan kejadian BBLR (Kurniasari et al., 2023). Sama halnya dengan penelitian yang dilakukan Hapsah & Rinjani (2021) tentang analisis faktor-faktor yang berhubungan dengan kejadian berat badan lahir rendah (BBLR) di RSUD DR. H. Abdul Moeloek Provinsi Lampung, didapatkan hasil *p-value* sebesar 0,078 dapat disimpulkan tidak ada hubungan antara kunjungan ANC dengan kejadian BBLR. Hal ini dipengaruhi oleh beberapa faktor diantaranya faktor ekonomi, pendidikan, kebiasaan sehari-hari dan faktor pelayanan kesehatan yang tidak memadai Ibu hamil yang memiliki masalah ekonomi akan sulit untuk memenuhi kebutuhan gizinya, sehingga janin sulit berkembang.

Manusia diciptakan Allah Swt, pada dasarnya dengan kecenderungan untuk berinteraksi, bermasyarakat, dan saling menolong dalam memenuhi kebutuhan hidupnya. Dalam Islam kita sebagai manusia diperintahkan untuk

saling tolong menolong dalam kebaikan dalam hal ini pelayanan kesehatan yang baik, Sebagaimana Allah Swt berfirman dalam Q.S Al-Ma'idah (5):2

وَتَعَاوَنُوا عَلَى الْبِرِّ وَالتَّقْوَىٰ وَلَا تَعَاوَنُوا عَلَى الْإِثْمِ وَالْعُدْوَانِ ۗ وَاتَّقُوا

اللَّهَ ۗ إِنَّ اللَّهَ شَدِيدُ الْعِقَابِ

Terjemahnya :

“Dan tolong menolonglah kamu dalam (mengerjakan) kebajikan dan takwa, dan jangan tolong menolong dalam berbuat dosa dan pelanggaran. Dan bertakwalah kamu kepada Allah, sesungguhnya Allah amat berat siksaan-Nya” [Al-Maidah/5 : 2] (Kemenag, 2020).

Dalam tafsir Al-Misbah oleh Muhammad Quraish Shihab menafsirkan Ayat di atas memerintahkan agar saling tolong menolong dalam suatu kebajikan dan ketakwaan. Islam mendorong umatnya untuk saling membantu satu sama lain yang bermanfaat bagi orang lain. Oleh karena itu, sikap tolong menolong mencerminkan segala perilaku yang memberi manfaat kepada orang lain, seperti membantu untuk meringankan beban orang lain dengan melakukan suatu tindakan nyata.

Begitu pula dalam segi kemanusiaan, menolong merupakan keadilan seseorang dalam memberikan bantuan adalah yang tergerak hatinya. Sebab dalam diri manusia tersimpan rasa empati serta peduli terhadap orang lain. Manusia sebagai makhluk sosial tidak dapat hidup tanpa bantuan orang lain.

مَنْ نَفَسَ عَنْ مُؤْمِنٍ كُرْبَةً مِنْ كُرَابِ الدُّنْيَا نَفَسَ اللَّهُ عَنْهُ كُرْبَةً مِنْ كُرَابِ يَوْمِ

الْقِيَامَةِ وَمَنْ يَسَّرَ عَلَىٰ مُعْسِرٍ يَسَّرَ اللَّهُ عَلَيْهِ فِي الدُّنْيَا وَالْآخِرَةِ وَمَنْ سَتَرَ

مُسْلِمًا سَتَرَهُ اللَّهُ فِي الدُّنْيَا وَالْآخِرَةِ وَاللَّهُ فِي عَوْنِ الْعَبْدِ مَا كَانَ الْعَبْدُ فِي

عَوْنِ أَخِيهِ. رَوَاهُ مُسْلِمٌ عَنْ أَبِي هُرَيْرَةَ

“Barang siapa melapangkan seorang mukmin dari satu kesusahan dunia, Allah akan melapangkannya dari salah satu kesusahan di hari kiamat. Barang siapa meringankan penderitaan seseorang, Allah akan meringankan penderitaannya di dunia dan akhirat. Barang siapa menutupi (aib) seorang muslim, Allah akan menutupi (aib)nya di dunia dan akhirat. Allah akan menolong seorang hamba selama hamba itu mau menolong saudaranya.” (HR. Muslim)

Hadist tersebut menjelaskan bahwa kita dianjurkan untuk saling tolong menolong kepada sesama karena Allah menjanjikan pertolongan di akhirat bagi hamba-Nya yang mau menolong kepada sesamanya, khususnya dalam hal kebaikan.

Merujuk pada pembahasan diatas mengenai pelayanan ANC hendaknya sebagai petugas kesehatan melayani, mengayomi, menasihati, dan mengarahkan seorang ibu hamil agar kesehatan, pertumbuhan, dan perkembangan ibu dan anak berjalan secara optimal tanpa kekurangan suatu hal apapun. Hal tersebut karena tidak semua seorang ibu berpendidikan tinggi untuk cepat mengetahui informasi yang ada. Oleh karena itu, diharapkan agar petugas kesehatan dan seorang ibu hamil bekerja sama saling tolong menolong dalam hal itu tanpa melihat perbedaan di kedua sisi baik itu ekonomi ibu dan sebagainya.

e. Konsumsi Fast Food Ketika Hamil

Secara umum makanan cepat saji (*fast food*) cenderung memiliki nutrisi rendah, tetapi mengandung banyak lemak jenuh karena mereka dimasak dengan cara digoreng, yang tentunya memiliki banyak kalori. Pada masa hamil, ibu membutuhkan berbagai unsur gizi yang jauh lebih banyak daripada yang diperlukan dalam keadaan tidak hamil.

Apabila ibu mengkonsumsi makanan sehari-sehari kurang mengandung zat besi yang dibutuhkan ibu selama kehamilan dapat mempengaruhi pertumbuhan janin yang sedang dikandung (Kemenkes RI, 2022).

Berdasarkan hasil penelitian diperoleh adanya hubungan antara konsumsi *fast food* ketika hamil terhadap kejadian BBLR di wilayah kerja Puskesmas Salewangeng Kabupaten Wajo yang signifikan $p=0.000$ ($p<0.05$). Data yang diperoleh pada kategori sering 57,1% responden yang mengalami kejadian BBLR dibandingkan pada kategori jarang terdapat 2.4% responden yang mengalami BBLR.

Dalam penelitian ini sebagian besar ibu yang melahirkan bayi BBLR yaitu ibu yang sering konsumsi *fast food* ketika hamil sebanyak 20 orang (57,1%). Hal ini disebabkan ibu tidak melakukan pemeriksaan kehamilan secara teratur. Melalui kunjungan ANC berbagai informasi serta edukasi terkait kehamilan dan persiapan persalinan bisa diberikan kepada ibu sedini mungkin termasuk makanan yang baik untuk dikonsumsi selama kehamilan. Sedangkan ibu yang sering mengkonsumsi *fast food* tetapi tidak melahirkan bayi BBLR sebanyak 15 orang (42,9%) sebagian besar terdapat pada ibu dengan usia gestasi *aterm*. Hal ini dikarenakan walaupun ibu yang sering mengkonsumsi *fast food* tetapi ibu teratur melakukan kunjungan ANC dan rajin mengkonsumsi tablet fe yang memiliki banyak manfaat bagi ibu hamil dan janin sehingga menurunkan angka kejadian BBLR.

Terdapat ibu yang melahirkan bayi BBLR 3 orang (2,4%) dengan jarang mengkonsumsi *fast food* ketika hamil disebabkan oleh kunjungan ANC yang tidak lengkap serta tidak patuh dalam mengkonsumsi tablet fe. Hal ini juga didukung oleh faktor usia ibu yang masih muda yaitu umur 14 – 23 tahun. Usia yang kurang dari 20 tahun organ reproduksi belum siap untuk berhubungan seks atau mengandung sehingga dapat melahirkan bayi BBLR. Ibu dengan usia muda kurang memperhatikan kehamilannya baik dari segi kesehatan ibu dan janin, status gizi, pola istirahat, dan kunjungan ANC. Sedangkan ibu yang jarang mengkonsumsi *fast food* selama hamil tidak melahirkan bayi BBLR sebanyak 120 orang (97,6%). Hal ini dikarenakan ibu telah teratur memeriksakan kehamilannya dan rajin mengkonsumsi tablet besi yang sangat dibutuhkan ibu hamil dan janin sehingga dapat menekan terjadinya BBLR.

Menurut penelitian Alfahmi (2023) dari hasil analisis uji statistik diperoleh nilai $p = 0.003 (<0,05)$ dengan nilai OR (Odd Ratio) sebesar 6 (1,944-21,072). Hal ini dapat disimpulkan bahwa ada hubungan yang signifikan antara pola makan ibu hamil dengan kejadian BBLR. Ibu hamil yang memiliki pola makan yang kurang baik berisiko 6 kali melahirkan bayi dengan BBLR dibanding dengan ibu hamil dengan yang memiliki pola

makan yang baik. Gizi yang baik diperlukan seorang ibu hamil agar pertumbuhan janin tidak mengalami hambatan dan selanjutnya akan melahirkan bayi dengan berat normal. Ibu yang sedang hamil dengan kekurangan zat gizi yang penting bagi tubuh akan menyebabkan anak lahir prematur dan BBLR (Manuaba, 2010)

Menurut Penelitian Astin et al., (2019) bahwa nilai signifikan atau p value = $0,000 < \alpha = 0,05$. Hal ini berarti bahwa ada hubungan kebiasaan pola makan dengan kejadian preeklampsia pada ibu hamil dengan Nilai OR sebesar 5,428 yang lebih besar dari 1 artinya faktor kebiasaan pola makan benar-benar merupakan faktor risiko terjadinya preeklampsia pada ibu hamil. Didapatkan pula hasil penelitian Sukfitrianty et al., (2016) melalui analisis odds ratio 2,971 yang berarti ibu hamil yang mengkonsumsi *fast food* beresiko tinggi 2,971 menderita hipertensi dibandingkan ibu yang mengkonsumsi *fast food* rendah. Sesuai dengan teori yang ada bahwa hipertensi dan preeklampsia merupakan faktor penyebab kejadian BBLR (Manuaba, 2010).

C. **Keterbatasan Penelitian**

Pada penelitian ini terdapat beberapa keterbatasan yaitu :

1. Peneliti tidak meneliti semua variabel yang berkaitan dengan BBLR sesuai dengan yang disebutkan peneliti pada kerangka teori di bab sebelumnya.
2. Keterbatasan responden dalam mengingat tablet besi / fe yang dikonsumsi selama masa kehamilan namun dapat diatasi dengan melihat buku KIA responden.

BAB V

KESIMPULAN DAN SARAN

A. Kesimpulan

Berdasarkan hasil penelitian di lapangan dan pembahasan yang telah diuraikan pada bab sebelumnya, maka kesimpulan dalam penelitian ini adalah:

1. Ada hubungan antara usia gestasi dengan kejadian BBLR dengan nilai $p=0,000$ ($< 0,05$) di wilayah kerja Puskesmas Salewangeng Kabupaten Wajo.
2. Tidak ada hubungan antara paritas dengan kejadian BBLR dengan nilai $p=0,438$ ($>0,05$) di wilayah kerja Puskesmas Salewangeng Kabupaten Wajo.
3. Ada hubungan antara kunjungan ANC dengan kejadian BBLR dengan nilai $p=0,000$ ($<0,05$) di wilayah kerja Puskesmas Salewangeng Kabupaten Wajo.
4. Ada hubungan antara konsumsi tablet besi / fe dengan kejadian BBLR dengan nilai $p=0,000$ ($<0,05$) di wilayah kerja Puskesmas Salewangeng Kabupaten Wajo.
5. Ada hubungan antara konsumsi *fast food* ketika hamil dengan kejadian BBLR dengan nilai $p=0,000$ ($<0,05$) di wilayah kerja Puskesmas Salewangeng Kabupaten Wajo.

B. Saran

1. Bagi Puskesmas Salewangeng

Bagi tenaga kesehatan hasil penelitian ini diharapkan dapat menjadi masukan serta memberi informasi kepada petugas kesehatan untuk meningkatkan pelayanan kesehatan tentang faktor-faktor yang dapat menyebabkan kejadian BBLR.

2. Bagi Ibu Hamil

Bagi ibu hamil diharapkan agar rutin melakukan kunjungan pemeriksaan selama kehamilan dan menerapkan langkah-langkah petunjuk dari petugas kesehatan agar mencegah terjadinya BBLR dengan melakukan aktivitas fisik,

meminum suplemen zat besi atau tablet Fe yang diberikan oleh petugas kesehatan serta tidak sering mengonsumsi *fast food* ketika hamil dapat mempengaruhi status gizi ibu dan janin. Serta diharapkan kepada ibu hamil agar senantiasa meningkatkan keimanannya kepada Allah SWT dan senantiasa berdoa agar kehamilannya terhindar dari masalah penyakit yang dapat membahayakan ibu dan janinnya.

3. Bagi Peneliti Selanjutnya

Diharapkan penelitian ini dapat memberikan informasi bagi peneliti dan dapat digunakan sebagai bahan untuk melanjutkan penelitian dan dapat mengembangkan penelitian ini lebih lanjut dengan variabel yang lebih bervariasi dan mencakup data dari seluruh fasilitas kesehatan.



DAFTAR PUSTAKA

- Agung, S. Q. M., & Hansen. (2022). Studi Konsumsi Junk Food dan Soft Drink Sebagai Penyebab terjadinya Diabetes Melitus Tipe 2 pada Remaja. *Borneo Student Research*, 1(2), 53–57. <https://journals.umkt.ac.id/index.php/bsr/article/view/3013>
- Agustin, A. D., & Afrika, E. (2022). Faktor-Faktor Yang Berhubungan Dengan Kejadian Berat Badan Lahir Rendah (Bblr) Di Wilayah Kerja Puskesmas Muara Burnai. *PREPOTIF: Jurnal Kesehatan Masyarakat*, 6(2), 1042–1049. <https://doi.org/10.31004/prepotif.v6i2.3120>
- Alfahmi, F. (2023). Hubungan Pola Makan dan Asupan Protein Ibu Hamil dengan Kejadian BBLR di Puskesmas Kadugede. *Jurnal Ilmu Kesehatan*, 2(2), 13–26.
- Angela, S. N. H. (2019). Hubungan Status Sosio Ekonomi Ibu dengan Kejadian Berat Badan Lahir Rendah di Puskesmas La'o. *Jurnal Wawasan Kesehatan*, 4(2), 74–80.
- Aprisia, B., & Simbolon, D. (2022). Konsumsi Tablet Tambah Darah Kaitannya Dengan Berat Lahir Bayi Di Indonesia. *Journal of Nutrition College*, 11(4), 294–302. <https://doi.org/10.14710/jnc.v11i4.33750>
- Ariani, N. P. I., Eha, S., & Liana, D. S. (2020). Hubungan antara Lingkar Lengan Atas (LILA) dan konsumsi tablet besi selama kehamilan terhadap berat badan lahir bayi di wilayah kerja Puskesmas Uabau, Kabupaten Malaka tahun 2019. *Intisari Sains Medis*, 11(2), 702–705. <https://doi.org/10.15562/ism.v11i2.657>
- Astuti, E. R. (2020). Hubungan Antenatal Care Dengan Kejadian Bayi Berat Badan Lahir Rendah Di Wilayah Kerja Puskesmas Seginim Kabupaten Bengkulu Selatan. *Jurnal Sains Kesehatan*, 27(1), 30–34. <https://doi.org/10.37638/jsk.27.1.30-34>
- Auryn, N., & Salmariani, D. (2018). Hubungan Diabetes Melitus Gestasional dengan kejadian BBLR Di RSUD DR. H. Moch Ansari Saleh Banjarmasin Periode Januari Hingga April Tahun 2018. *Borneo Student Research*, 23(4), 1–16.
- Azriful, A., Bujawati, E., Habibi, H., Aeni, S., & Yusdarif, Y. (2018). Determinan Kejadian Stunting Pada Balita Usia 24-59 Bulan di Kelurahan Rangsang Kecamatan Banggae Kabupaten Majene. *Al-Sihah: The Public Health Science Journal*, 10(2), 192–203. <https://doi.org/10.24252/as.v10i2.6874>
- Budiarti, I. et al. (2022). Faktor-Faktor yang Berhubungan dengan Kejadian Bayi Berat Lahir Rendah (BBLR) di Rumah Sakit Muhammadiyah Palembang Tahun 2020. *Jurnal Ilmiah Universitas Batanghari Jambi*, 22(1), 195.

<https://doi.org/10.33087/jiubj.v22i1.1927>

- Dhirah, U. H., Ulviara, D., Rosdiana, E., & . M. (2020). Determinan Faktor Yang Berhubungan Dengan Kejadian Berat Badan Lahir Rendah (BBLR) Di Rumah Sakit Umum Daerah Zainoel Abidin Banda Aceh. *Journal of Healthcare Technology and Medicine*, 6(2), 1198. <https://doi.org/10.33143/jhtm.v6i2.1172>
- Dinas Kesehatan Provinsi Sulawesi Selatan. (2021). *Profil Kesehatan Provinsi Sulawesi Selatan*.
- Dwi, E., & Shyifaa, U. (2020). Usia dan Paritas Ibu dengan Insidence dan Derajat Bayi Baru Lahir (BBLR). *Jurnal Kebidanan*, 12(2), 66–78. <https://doi.org/10.36456/embrio.v12i2.2523>
- Ferinawati, & Sari, S. (2020). Faktor-Faktor Yang Berhubungan Dengan Kejadian BBLR Di Wilayah Kerja Puskesmas Jeumpa Kabupaten Bireuen. *Journal of Healthcare Technology and Medicine*, 6(1), 353–363.
- Hadiwijaya, E., & Kumala, A. (2019). Hubungan kehamilan usia remaja dengan kejadian bayi berat lahir rendah (BBLR) di RSUD Ciawi-Kabupaten Bogor periode 2016-2017. *Tarumanagara Medical Journal*, 1(2), 270–276. <http://journal.untar.ac.id/index.php/tmj/article/view/3850>
- Hapsah, & Rinjani, M. (2021). Analisis faktor – faktor yang berhubungan dengan kejadian Berat Badan Lahir Rendah (BBLR) di RSUD DR.H. Abdul Moeloek Provinsi Lampung tahun 2016. *Kesehatan Wira Buana*, 10(5), 1–12. http://www.nutricion.org/publicaciones/pdf/prejuicios_y_verdades_sobre_grasas.pdf%0Ahttps://www.colesterolfamiliar.org/formacion/guia.pdf%0Ahttps://www.colesterolfamiliar.org/wp-content/uploads/2015/05/guia.pdf
- Hapsari, A. N., Chamid, M. S., & Azizah, N. (2022). Faktor-faktor yang Mempengaruhi Berat Badan Lahir Rendah Menggunakan Regresi Logistik Biner. *Jurnal Sains Dan Seni ITS*, 11(1). <https://doi.org/10.12962/j23373520.v11i1.62863>
- Hasibuan, N. F., Raja, S. L., & Fitria, A. (2023). *Faktor – Faktor Yang Mempengaruhi Terjadinya Berat Badan Lahir Rendah (BBLR) di Rsu Delima Medan Tahun 2022. April 2022*.
- Indah, F., & Istri Utami. (2020). Faktor-Faktor Yang Berhubungan Dengan Kejadian Berat Badan Lahir Rendah (Bblr). *Intan Husada Jurnal Ilmu Keperawatan*, 8(1), 19–35. <https://doi.org/10.52236/ih.v8i1.173>
- Intang, S. N. (2020). Hubungan antara Umur Ibu dan Paritas dengan Kejadian Bayi Berat Lahir Rendah (BBLR) Di Rumah Sakit Umum Daerah Batara Siang Pangkep. *Celebes Health Journal*, 2(1), 24–32. <http://journal.ildikti9.id/CPHJ/indexDOI:https://doi.org/>
- Kemenkes RI. (2022). *Profil Kesehatan Indonesia 2021*. In


Pusdatin.Kemendes.Go.Id.

- Kornia, G. K. M., Permatananda, P. ayu N. K., Suryantha, I. G. N., & Lestarini, A. (2023). Karakteristik Ibu Yang Melahirkan Bayi Berat Lahir Rendah (Bblr) Di Rsud Sanjiwani Gianyar, Bali. *Jurnal Ilmiah Indonesia*, 8(7). <https://doi.org/10.36418/syntax-CITATIONS>
- Kurniasari, W., Amalia, R., & Handayani, S. (2023). *Hubungan Antenatal Care, Jarak Kehamilan dan Preeklampsia dengan Kejadian BBLR*. 8, 17.
- Layuk, R. R. (2021). Analisis Deskriptif Risiko BBLR (Bayi Berat Lahir Rendah) Di RSUP Dr . Tadjuddin Chalid Makassar. *Jurnal Ilmu Sosial Dan Pendidikan*, 1(1), 1–11.
- Lubis, F. H. (2020). Analisis Faktor Resiko Paparan Pestisida Pada Kehamilan Dengan Kejadian Berat Badan Lahir Rendah (Bblr) Di Kota Padangsidempuan Tahun 2019. *Jurnal Kesmas Dan Gizi (Jkg)*, 3(1), 39–47. <https://doi.org/10.35451/jkg.v3i1.477>
- Luluk et al. (2022). Faktor-Faktor Yang Berhubungan Dengan Kejadian Berat Badan Lahir Rendah (Bblr) Di Rsud Wonosari Gunungkidul Yogyakarta. *Avicenna : Journal of Health Research*, 5(2), 1–8.
- Mingude, A. B., Gebretsadik, W., Misker, D., & Woldeamanuel, G. G. (2020). Determinants of low birth weight among live birth newborns delivered at public hospitals in Gamo Gofa Zone, South Ethiopia: Unmatched case control study. *SAGE Open Medicine*, 8. <https://doi.org/10.1177/2050312120940544>
- Ningsih, F., Darmayanti, N., & Suciaty, S. (2021). Gambaran Faktor-Faktor Risiko Bblr Pada Bayi Di Wilayah Kerja Puskesmas Palu Barat Tahun 2021. *Jurnal Penelitian Kedokteran Dan Kesehatan*, 4(2), 76–81. <https://jurnal.fkunisa.ac.id/index.php/MA/article/view/102>
- Nur'Aini, D. S. dan. (2022). *Faktor-Faktor Yang Mempengaruhi Terjadinya BBLR di RSU Bhakti Asih Ciledug Factors Affecting the Occurrence of LBW at Bhakti Asih General Hospital in Ciledug*. 1(1), 22–31.
- Nuryani, & Ayu Mustika Handayani. (2022). Hubungan Lingkar Lengan Atas (LiLA), Hemoglobin (Hb), dan Asupan Fe Terhadap Berat Badan Lahir Bayi. *Poltekita : Jurnal Ilmu Kesehatan*, 16(2), 228–234. <https://jurnal.poltekkespalu.ac.id/index.php/JIK/article/view/1255>
- Paramita, F. (2019). Gizi Pada Kehamilan. In *Wineka Media*.
- Perwitasari, O. N., & Wijayanti, L. A. (2022). Faktor Risiko yang Berhubungan dengan Kejadian Bayi Berat Lahir Rendah. *Pembangunan Kesehatan*, 1(5), 101–104.
- Pristiwanto, N., Safitri, D., Charles, S., & Siahaan, P. T. (2022). Hubungan Diabetes Melitus Gestasional dengan Preeklampsia dan Luaran Neonatal di

- Rumah Sakit Kristen Mojowarno. *Njm*, 8(1), 2022.
- Puspaningsih, R; Fitriyanti, RE; Fitriyati, Y. (2022). Faktor - Faktor Risiko Kejadian Bayi Berat Lahir Rendah Di RSUD Wonosari Tahun 2019. *Pontianak Nutrition Journal*, 4(1), 79–85.
- RENSTRA. (2020). Rencana Strategis Tahun 2020-2024. *Kementerian Perindustrian*, July, 1–23. <https://drive.google.com/file/d/1-Fx5stx013zfZZz9fhMCM7yWeuSH5An6/view>
- Rieke, N., Ayu, D., Mahmudiono, T., & Rifqi, M. A. (2022). *Faktor-Faktor yang Berhubungan dengan Kejadian Bayi Berat Lahir Rendah (BBLR) di Indonesia Berdasarkan Analisa Data Sekunder SDKI Tahun 2017 Factors Associated with Low Birth Weight (LBW) in Indonesia based Secondary Data Analysis of Indonesia Demogra.* 4, 1–5.
- Riska, M. A. H., Hanifa, F., & Ola, S. E. (2022). Hubungan Primigravida Muda, Kekurangan Energi Kronis (KEK) dan Sosial Ekonomi dengan Kejadian Berat Badan Lahir Rendah (BBLR) di Puskesmas Tenjo Tahun 2022. *SIMFISIS Jurnal Kebidanan Indonesia*, 2(2), 297–302. <https://doi.org/10.53801/sjki.v2i2.81>
- Riskesdas. (2018). Hasil Riset Kesehatan Dasar Tahun 2018. In *Kementerian Kesehatan RI* (Vol. 53, Issue 9).
- Saffira, A. nur, Trisetyono, Y., Andar, B. P. . E., & Ningrum, dewanti J. (2020). Luaran Maternal dan Neonatal Pada Kehamilan Gemelli Di RSUP Dr. Kariadi Semarang. *Diponegoro Medical Journal*, 7(1), 3–4. <https://ejournal3.undip.ac.id/index.php/medico>
- Sari, S. M., Sari, N., Damayanti, R., Nusantara, A. K., & Lubuklinggau, I. (2022). Analisis Faktor-Faktor Yang Berhubungan Dengan Hipertensi Pada Ibu Hamil Di Puskesmas Simpang Periuk Kota Lubuklinggau. *E-Indonesian Journal of Helath and Medical*, 2(1), 2774–5244.
- Sastri, N. (2022). *Faktor-faktor Yang Berhubungan Dengan Kejadian Bayi Berat Badan Lahir Rendah.* 7, 148–156. <https://doi.org/10.36729>
- Sembiring, J. B., Pratiwi, D., & Sarumaha, A. (2019). Hubungan Usia, Paritas dan Usia Kehamilan dengan Bayi Berat Lahir Rendah di Rumah Sakit Umum Mitra Medika Medan. *Jurnal Bidan Komunitas*, 2(1), 38. <https://doi.org/10.33085/jbk.v2i1.4110>
- Setyowati, R., & Rahayu, S. (2022). Hubungan Ibu Hamil Sebagai Perokok Pasif Dengan Berat Badan Lahir Rendah. *Jurnal Sains Dan Kesehatan*, 1(2), 43–48. <https://doi.org/10.57151/jsika.v1i2.62>
- Sohibien, G. P. D., & Yuhan, R. J. (2019). Determinan Kejadian Berat Badan Lahir Rendah (BBLR) di Indonesia. *Jurnal Aplikasi Statistika Dan Komputasi Statistik*, 11(1), 49–58.

- Sukfitrianty, Aswadi, & Lagu, A. M. H. R. (2016). Faktor Risiko Hipertensi Pada Ibu Hamil Di Rumah Sakit Hikmah Kota Makassar. *Al-Sihah : Public Health Science Journal*, 8(1), 79–88. <http://journal.uin-alauddin.ac.id/index.php/Al-Sihah/article/view/2086>
- Sundani, I. (2020). Faktor - Faktor yang Berhubungan dengan Kejadian Berat Badan Lahir Rendah (BBLR) Pada Petani Bawang Merah Di Kecamatan Ketanggungan Kabupaten Brebes Provinsi Jawa Tengah Tahun 2017. *Jurnal Ilmiah Indonesia*, 8(75), 147–154. <https://doi.org/10.1016/j.jnc.2020.125798><https://doi.org/10.1016/j.smr.2020.02.002><http://www.ncbi.nlm.nih.gov/pubmed/810049><http://doi.wiley.com/10.1002/anie.197505391><http://www.sciencedirect.com/science/article/pii/B9780857090409500205>
- Supanji, I. M. W., Budayasa, A. A. R., Permatananda, P. A. N. K., Putu Nita Cahyawati, & Anak Agung Sri Agung Aryastut. (2022). Relationship Between Maternal Age, Education, and Parity in The Incidence of Spontaneous Abortion in Bali. *Science Midwifery*, 10(4), 3091–3095. <https://doi.org/10.35335/midwifery.v10i4.710>
- Suryani, E. (2020). *Bayi Berat Lahir Rendah dan Penatalaksanaannya*.
- Tiyasasih, A. et al. (2022). Hubungan Pemberian Zat Besi Dalam Kehamilan Kejadian BBLR. *Jurnal Penelitian Perawat Profesional*, 3(1), 153–158.
- Trisia, R., Hamid, S. A., Handayani, S., Kader, U., & Palembang, B. (2023). *Hubungan Hipertensi Dalam Kehamilan, Status Gizi Dan Anemia Ibu Hamil Trimester Iii Dengan Bblr*. 8, 136–146.
- UNICEF. (2020). Situasi Anak di Indonesia - Tren, peluang, dan Tantangan dalam Memenuhi Hak-Hak Anak. *Unicef Indonesia*, 8–38.
- World Health Statistics. (2020). WHO. In *Kaos GL Dergisi* (Vol. 8, Issue 75). <https://doi.org/10.1016/j.jnc.2020.125798><https://doi.org/10.1016/j.smr.2020.02.002><http://www.ncbi.nlm.nih.gov/pubmed/810049><http://doi.wiley.com/10.1002/anie.197505391><http://www.sciencedirect.com/science/article/pii/B9780857090409500205>
- Yusridawati. (2021). Factors Affecting the Occurrence of Low Birth Weight Babies (LBW) at the Pinang City Hospital, Labuhan Batu Selatan 2021. *Jurnal Kebidanan, Keperawatan Dan Kesehatan*, 1(2), 57–62.
- Zulfikar, Muhammad; Setiawati, Dewi; Pratiwi, Utami, Murti; Rahmadhany, Rauliy; Hilal, F. (2023). Hubungan Status Gizi Ibu Hamil Berdasarkan LILA dengan Kejadian Bayi Berat Badan Lahir Rendah. *Jurnal Kedokteran Dan Kesehatan - Fakultas Kedokteran Universitas Islam Sumatera Utara*, 22(1), 81–88.
- Zulliaty, & Hestiyana, N. (2020). Pengaruh Zat Besi (Tablet Fe) Terhadap Berat Badan Lahir Pada Ibu Bersalin Normal. *Dinamika Kesehatan Jurnal*

Kebidanan Dan Keperawatan, 10(1), 470–475.
<https://doi.org/10.33859/dksm.v10i1.401>



L

A

M

P

I

R

A

UNIVERSITAS ISLAM NEGERI

ALAUDDIN

M A K A S S A R

Lampiran 1 Informed Consent

INFORMED CONSENT

(PERNYATAAN PERSETUJUAN IKUT PENELITIAN)

Yang bertanda tangan di bawah ini :

Nama :

Umur :

Jenis Kelamin :

Pekerjaan :

Alamat :

Telah mendapat keterangan secara terinci dan jelas mengenai :

1. Penelitian yang berjudul “Faktor Ibu yang Berhubungan dengan Kejadian Berat Badan Lahir Rendah (BBLR) di Wilayah Kerja Puskesmas Salewangeng Kabupaten Wajo”
2. Perlakuan yang akan diterapkan pada subyek
3. Manfaat ikut sebagai subyek penelitian
4. Bahaya yang akan timbul
5. Prosedur Penelitian

dan prosedur penelitian mendapat kesempatan mengajukan pertanyaan mengenai segala sesuatu yang berhubungan dengan penelitian tersebut. Oleh karena itu saya bersedia/tidak bersedia*) secara sukarela untuk menjadi subyek penelitian dengan penuh kesadaran serta tanpa keterpaksaan.

Demikian pernyataan ini saya buat dengan sebenarnya tanpa tekanan dari pihak manapun.

UNIVERSITAS ISLAM NEGERI
ALAUDDIN
MAKASSAR

Sengkang,

2023

Responden,

.....

Lampiran 2 Kueisoner Penelitian

KUESIONER PENELITIAN FAKTOR IBU YANG BERHUBUNGAN DENGAN KEJADIAN BERAT BADAN LAHIR RENDAH (BBLR) DI WILAYAH KERJA PUSKESMAS SALEWANGENG KABUPATEN WAJO TAHUN 2023

Tanggal Pengisian :

No. Kuesioner :

A. IDENTITAS RESPONDEN

a. Data Umum Ibu

1. Nama :
2. Umur :
3. Alamat :
4. No. Handphone :
5. Pekerjaan Ibu :
6. Pendidikan Ibu :

b. Data Umum Bayi

1. Nama Bayi :
2. Umur Bayi :
3. Jenis Kelamin :
4. Berat badan lahir bayi :gram

B. USIA GESTASI

1. Berapa umur kandungan ibu saat melahirkan anak terakhir :Minggu

C. PARITAS

1. Berapa jumlah anak yang sudah ibu lahirkan ? Orang
2. Berapa jarak kelahiran antara anak terakhir dengan anak sebelumnya :
..... Tahun

D. KUNJUNGAN ANC

1. Apakah selama kehamilan ibu memeriksakan kehamilan pada petugas kesehatan ?
 - a. Ya
 - b. Tidak (langsung ke nomor 7)

2. Jika ya, Kemana ibu memeriksakan kehamilan ?
.....
3. Pada saat umur kehamilan berapa ibu pertama kali memeriksakan kehamilan ?
.....
4. Dimana pertama kali memeriksakan kehamilan ?
5. Berapa kali ibu periksa kehamilan ? kali
6. Jika tidak pernah memeriksakan kehamilan, apa yang dilakukan untuk menjaga kesehatan selama hamil ?

E. KONSUMSI TABLET BESI (Fe)

1. Apakah ibu mengkonsumsi tablet Fe/ TTD selama kehamilan ?
 - a. Ya
 - b. Tidak
2. Apakah ibu mendapat tablet Fe/ TTD dari petugas Puskesmas Salewangeng ?
 - a. Ya
 - b. Tidak
3. Berapa jumlah tablet Fe / TTD yang dikonsumsi selama masa hamil ?
 - a. Kurang dari 90 Tablet
 - b. 90 Tablet
4. Alasan responden tidak mengkonsumsi tablet fe tidak cukup 90 ?
.....

F. KONSUMSI FAST FOOD KETIKA HAMIL

1. Seberapa sering anda mengkonsumsi *fast food* selama hamil?
*Fast food yang dimaksud adalah fast food yang dimakan sebagai sarapan, makan siang, atau makan malam. Misalnya, fried chicken, french fries, burger, pizza, gorengan, mie instant dan sebagainya.
 - a. $1x \geq 4/$ hari
 - b. ≤ 3 x minggu
2. Jenis fast food apa saja yang sering anda konsumsi selama hamil?
.....

Lampiran 3 Lembar Layak Etik

KOMITE ETIK PENELITIAN KESEHATAN
HEALTH RESEARCH ETHICS COMMITTEE
UNIVERSITAS ISLAM NEGERI ALAUDDIN MAKASSAR
UNIVERSITAS ISLAM NEGERI ALAUDDIN MAKASSAR

KETERANGAN LAYAK ETIK
DESCRIPTION OF ETHICAL EXEMPTION
"ETHICAL EXEMPTION"

No: B.416/KEPK/FKIK/IV/2023

Protokol penelitian yang diusulkan oleh :
The research protocol proposed by

Peneliti utama : Khaerin Nisa
Principal In Investigator

Nama Institusi : UIN Alauddin Makassar
Name of the Institution

Dengan judul:
Title

"Faktor Ibu yang Berhubungan dengan Kejadian Berat Badan Lahir Rendah (BBLR) di Wilayah Kerja Puskesmas Salewangeng Kabupaten Wajo"

"Maternal Factors Associated with the Incidence of Low Birth Weight (LBW) in the Work Area of the Salewangeng Public Health Center, Wajo Regency"

Dinyatakan layak etik sesuai 7 (tujuh) Standar WHO 2011, yaitu 1) Nilai Sosial, 2) Nilai Ilmiah, 3) Pemerataan Beban dan Manfaat, 4) Risiko, 5) Bujukan/Eksploitasi, 6) Kerahasiaan dan Privacy, dan 7) Persetujuan Setelah Penjelasan, yang merujuk pada Pedoman CIOMS 2016. Hal ini seperti yang ditunjukkan oleh terpenuhinya indikator setiap standar.

Declared to be ethically appropriate in accordance to 7 (seven) WHO 2011 Standards, 1) Social Values, 2) Scientific Values, 3) Equitable Assessment and Benefits, 4) Risks, 5) Persuasion/Exploitation, 6) Confidentiality and Privacy, and 7) Informed Consent, referring to the 2016 CIOMS Guidelines. This is as indicated by the fulfillment of the indicators of each standard.

Pernyataan Laik Etik ini berlaku selama kurun waktu tanggal 10 April 2023 sampai dengan tanggal 10 April 2024.

This declaration of ethics applies during the period April 10th, 2023 until April 10th, 2024.



April 10th, 2023
Professor and Chairperson,

DR. Dr. Syatirah, Sp.A., M.Kes

Lampiran 4 Permohonan Izin Penelitian



KEMENTERIAN AGAMA REPUBLIK INDONESIA
UNIVERSITAS ISLAM NEGERI ALAUDDIN MAKASSAR
LEMBAGA PENELITIAN DAN PENGABDIAN KEPADA MASYARAKAT

Jl. H.M. Yasin Limpo No. 36, Romang Polong-Gowa (0411) 841879
email : lp2m@uin-alauddin.ac.id website lp2m.uin-alauddin.ac.id

Nomor : B- 3265/Un.06/LP2M/PP.00.9/4/2023
Sifat : Biasa
Lamp. : 1 (satu) Rangkap Proposal
Hal : Rekomendasi Izin Penelitian

Kepada Yth.
Gubernur Provinsi Sulawesi Selatan
C.q. Kepala UPT P2T BKPM Provinsi Sulawesi Selatan

di
Tempat

Assalamu Alaikum Wr. Wb.

Dengan hormat disampaikan bahwa mahasiswa(i) Universitas Islam Negeri Alauddin Makassar dengan identitas di bawah ini:

Nama : Khaerin Nisa
NIM : 70200119058
Semester/T.A. : VIII (Delapan)/T.A. 2022-2023
Fakultas : Fakultas Kedokteran dan Ilmu Kesehatan
Jurusan/Prodi : Kesehatan Masyarakat
Alamat : Perumahan Green Nurhidayat Samata
No. HP. : 085242189389

bermaksud melakukan penelitian dalam rangka penyusunan skripsi sebagai salah satu syarat untuk memperoleh gelar Sarjana. Dengan judul skripsi: **FAKTOR IBU YANG BERHUBUNGAN DENGAN KEJADIAN BERAT BADAN LAHIR RENDAH (BBLR) DI WILAYAH KERJA PUSKESMAS SALEWANGENG KABUPATEN WAJO.**

Untuk maksud tersebut, kami mengharapkan kiranya kepada mahasiswa(i) tersebut dapat diberi izin untuk melakukan penelitian di **PUSKESMAS SALEWANGENG KABUPATEN WAJO** dari tanggal **April - Mei**.

Demikian rekomendasi ini dibuat, atas perhatian dan kerjasamanya diucapkan terima kasih

Samata, 04 April 2023
Ketua

Prof. Dr. H. Muhammad Ramli, M.Si.
NIP. 198005051987031004

arsip - mahasiswa yang bersangkutan
-petinggal

Lampiran 5 Izin Penelitian


PEMERINTAH PROVINSI SULAWESI SELATAN
DINAS PENANAMAN MODAL DAN PELAYANAN TERPADU SATU PINTU
Jl. Bougenville No.5 Telp. (0411) 441077 Fax. (0411) 448936
Website : <http://simap-new.sulselprov.go.id> Email : ptsp@sulselprov.go.id
Makassar 90231

Nomor	: 14905/S.01/PTSP/2023	Kepada Yth.
Lampiran	: -	Bupati Wajo
Perihal	: <u>Izin penelitian</u>	

di-
Tempat

Berdasarkan surat Ketua LPPM UIN Alauddin Makassar Nomor : B-3265/Un.06/LP2M/PP.00.9/4/2023 tanggal 04 April 2023 perihal tersebut diatas, mahasiswa/peneliti dibawah ini:

N a m a	: KHAERIN NISA
Nomor Pokok	: 70200119058
Program Studi	: Kesehatan Masyarakat
Pekerjaan/Lembaga	: Mahasiswa (S1)
Alamat	: Jl. H. M. Yasin Limpo No. 36, Romang Polong-Gowa

PROVINSI SULAWESI SELATAN

Bermaksud untuk melakukan penelitian di daerah/kantor saudara dalam rangka menyusun SKRIPSI, dengan judul :

" FAKTOR IBU YANG BERHUBUNGAN DENGAN KEJADIAN BERAT BADAN LAHIR RENDAH (BBLR) DI PUSKESMAS SALEWANGENG KABUPATEN WAJO "

Yang akan dilaksanakan dari : Tgl. **14 April s/d 30 Mei 2023**

Sehubungan dengan hal tersebut diatas, pada prinsipnya kami **menyetujui** kegiatan dimaksud dengan ketentuan yang tertera di belakang surat izin penelitian.

Demikian Surat Keterangan ini diberikan agar dipergunakan sebagaimana mestinya.

Diterbitkan di Makassar
Pada Tanggal 06 April 2023

A.n. GUBERNUR SULAWESI SELATAN
KEPALA DINAS PENANAMAN MODAL DAN PELAYANAN TERPADU
SATU PINTU PROVINSI SULAWESI SELATAN



Ir. H. SULKAF S LATIEF, M.M.
Pangkat : PEMBINA UTAMA MADYA
Nip : 19630424 198903 1 010

Tembusan Yth

1. Ketua LPPM UIN Alauddin Makassar di Makassar;
2. *Pertinggal.*



PTSPWJ IP999704

PEMERINTAH KABUPATEN WAJO
DINAS PENANAMAN MODAL DAN PELAYANAN TERPADU SATU PINTU

Jalan Jend. Ahmad Yani Nomor 33, Telp. / Fax. (0485) 323549, Sengkang (90914) Provinsi Sulawesi Selatan
Website : dpmptsp.wajokab.go.id, Email : dpmptsp.wajokeb@gmail.com

IZIN PENELITIAN / SURVEY
NOMOR : 2387/IP/DPMPTSP/2023

- Membaca** : Surat Permohonan **KHAERIN NISA** Tanggal **14 April 2023** Tentang Penerbitan Izin Penelitian/Survey
- Mengingat** :
1. Peraturan Menteri Dalam Negeri Republik Indonesia Nomor 7 Tahun 2014 tentang Perubahan Atas Peraturan Menteri Dalam Negeri Republik Indonesia Nomor 64 Tahun 2011 tentang Pedoman Penerbitan Rekomendasi Penelitian
 2. Peraturan Menteri Dalam Negeri Nomor 138 Tahun 2017 tentang Penyelenggaraan Pelayanan Terpadu Satu Pintu
 3. Peraturan Bupati Wajo Nomor 6 Tahun 2022 Tentang Pendelegasian Kewenangan Penyelenggaraan Perizinan Berusaha, Perizinan Non Berusaha dan Non Perizinan Kepada Kepala Dinas Penanaman Modal dan Pelayanan Terpadu Satu Pintu Kabupaten Wajo
 4. Peraturan Bupati Wajo Nomor 11 Tahun 2022 Tentang Penyelenggaraan Pelayanan Perizinan Berusaha, Perizinan Non Berusaha dan Non Perizinan.
- Memperlihatkan** :
1. Surat dari **FAKULTAS KEDOKTERAN DAN ILMU KESEHATAN UNIVERSITAS ISLAM NEGERI ALAUDDIN MAKASSAR** Nomor : 14905/S.01/PTSP/2023 Tanggal 6 April 2023 Perihal **PERMOHONAN IZIN PENELITIAN**
 2. Rekomendasi Tim Teknis Nomor **02441/IP/TIM-TEKNIS/IV/2023** Tanggal **14 April 2023** Tentang Penerbitan Izin Penelitian / Survey
- Menetapkan** :
- Memberikan **IZIN PENELITIAN / SURVEY** Kepada :
- Nama : **KHAERIN NISA**
Tempat/Tanggal Lahir : **Bulukumba, 3Maret2001**
Alamat : **Jl. Budi Utomo B.02 Sengkang, Kecamatan Tempe**
Perguruan Tinggi/Lembaga : **UNIVERSITAS ISLAM NEGERI ALAUDDIN MAKASSAR**
Jenjang Pendidikan : **S1**
Judul Penelitian : **" FAKTOR IBU YANG BERHUBUNGAN DENGAN KEJADIAN BERAT BADAN LAHIR RENDAH (BBLR) DI WILAYAH KERJA PUSKESMAS SALEWANGENG KABUPATEN WAJO "**
Lokasi Penelitian : **PUSKESMAS SALEWANGENG KABUPATEN WAJO**
Jangka Waktu Penelitian : **14 April 2023 s/d 31 Mei 2023**

- Untuk hal ini tidak merasa keberatan atas pelaksanaan Penelitian/Survey dimaksud dengan ketentuan sebagai berikut:
1. Sebelum dan sesudah pelaksanaan penelitian harus melaporkan diri kepada pemerintah setempat dan instansi yang bersangkutan
 2. Penelitian tidak menyimpang dari masalah yang telah diizinkan, semata-mata untuk kepentingan ilmiah.
 3. Mentaati semua perundang-undangan yang berlaku dan mengindahkan adat-istiadat setempat.

Ditetapkan di : **Sengkang**
Pada Tanggal : **17 April 2023**



Ditandatangani secara elektronik oleh
KEPALA DINAS PENANAMAN MODAL DAN PELAYANAN TERPADU SATU PINTU,



H. NARWIS, S.E., M.Si.
Pangkat: **PEMBINA UTAMA MUDA**
NIP : 196507151994031011

No. Reg : 3313/IP/DPMPTSP/2023
Retribusi : Rp.0.00

Lampiran 6 Surat Selesai Penelitian



PEMERINTAH KABUPATEN WAJO
DINAS KESEHATAN
UPTD PUSKESMAS SALEWANGENG

Jl. Mangga No. 1 Sengkang Tlp. (0485) 22103 Kode Pos 90914
Email : pkmsalewangeng@gmail.com

SURAT KETERANGAN

Nomor : 400.7.15/157/Pusk.Slwg

Yang bertanda tangan di bawah ini : Kepala UPTD Puskesmas Salewangeng Kec. Tempe, Menerangkan bahwa :


Nama : KHAERIN NISA
Tempat / Tanggal Lahir : Bulukumba, 31 Maret 2001
Alamat : Jl. Budi Utomo Kecamatan Tempe
Perguruan Tinggi / Lembaga : Universitas Negeri Alaudinn Makassar

Benar telah melakukan PENELITIAN / SURVEY dari tanggal 3 Mei 2023 s/d 30 Mei 2023 di UPTD Puskesmas Salewangeng, dengan judul penelitian : FAKTOR IBU YANG BERHUBUNGAN DENGAN KEJADIAN BERAT BADAN LAHIR RENDAH (BBLR) DI WILAYAH KERJA PUSKESMAS SALEWANGENG KABUPATEN WAJO

Demikian surat Keterangan ini dibuat untuk dapat dipergunakan sebagaimana mestinya

Sengkang, 26 Juni 2023

Plh. Kepala UPTD Puskesmas Salewangeng


H. MUHAMMAD TAMRIN, S.Sos
NIP. 19671231 198703 1 038

Lampiran 7 Mater Tabel Responden

**Master Tabel Responden di Wilayah Kerja
Puskesmas Salewangeng Kabupaten Wajo Tahun 2023**

No	Nama Ibu	Umur Ibu	Pekerjaan Ibu	Pendidikan Ibu	Nama Bayi	Umur Bayi	Jenis Kelamin	BBLR	Usia Gestasi	Paritas	Kunjungan ANC	Konsumsi Tablet Fe	Konsumsi Fast Food
1	Ny. M	24 Tahun	IRT	Perguruan Tinggi	M	7 Bulan	Laki-Laki	BBLR	Preterm	Sedikit	Tidak Lengkap	Kurang	Sering
2	Ny. D	30 Tahun	IRT	SMP	A	5 Bulan	Laki-Laki	BBLR	Preterm	Banyak	Tidak Lengkap	Kurang	Sering
3	Ny. E	39 Tahun	PNS	Perguruan Tinggi	F	8 Bulan	Laki-Laki	BBLR	Preterm	Sedikit	Tidak Lengkap	Cukup	Jarang
4	Ny. B	32 Tahun	Karyawan Swasta	Perguruan Tinggi	M	8 Bulan	Laki-Laki	BBLR	Preterm	Sedikit	Tidak Lengkap	Kurang	Sering
5	Ny. R	23 Tahun	IRT	SMP	A	5 Bulan	Laki-Laki	BBLR	Preterm	Sedikit	Tidak Lengkap	Kurang	Sering
6	Ny. R	23 Tahun	IRT	SMA / SMU	A	6 Bulan	Laki-Laki	BBLR	Aterm	Sedikit	Tidak Lengkap	Kurang	Sering
7	Ny. H	26 Tahun	IRT	SMP	M	8 Bulan	Laki-Laki	BBLR	Aterm	Sedikit	Tidak Lengkap	Kurang	Sering
8	Ny. F	22 Tahun	IRT	SMP	A	10 Bulan	Laki-Laki	BBLR	Preterm	Sedikit	Tidak Lengkap	Kurang	Sering
9	Ny. N	28 Tahun	Honorer	Perguruan Tinggi	M	8 Bulan	Laki-Laki	BBLR	Preterm	Sedikit	Tidak Lengkap	Kurang	Sering
10	Ny. B	26 Tahun	IRT	SMA / SMU	B	8 Bulan	Laki-Laki	BBLR	Preterm	Sedikit	Tidak Lengkap	Kurang	Sering

No	Nama Ibu	Umur Ibu	Pekerjaan Ibu	Pendidikan Ibu	Nama Bayi	Umur Bayi	Jenis Kelamin	BBLR	Usia Gestasi	Paritas	Kunjungan ANC	Konsumsi Tablet Fe	Konsumsi Fast Food
11	Ny. R	24 Tahun	PNS	Perguruan Tinggi	F	6 Bulan	Perempuan	BBLR	Preterm	Sedikit	Tidak Lengkap	Kurang	Sering
12	Ny. N	27 Tahun	IRT	Perguruan Tinggi	S	6 Bulan	Perempuan	BBLR	Aterm	Sedikit	Tidak Lengkap	Kurang	Sering
13	Ny. H	37 Tahun	Honorar	Perguruan Tinggi	A	6 Bulan	Perempuan	BBLR	Preterm	Banyak	Tidak Lengkap	Kurang	Sering
14	Ny. A	39 Tahun	IRT	SD	F	12 Bulan	Perempuan	BBLR	Preterm	Banyak	Tidak Lengkap	Kurang	Sering
15	Ny. H	27 Tahun	IRT	SMA / SMU	N	8 Bulan	Perempuan	BBLR	Preterm	Sedikit	Tidak Lengkap	Kurang	Sering
16	Ny. S	39 Tahun	IRT	SD	A	6 Bulan	Perempuan	BBLR	Preterm	Banyak	Lengkap	Cukup	Sering
17	Ny. N	26 Tahun	IRT	SMP	R	5 Bulan	Perempuan	BBLR	Preterm	Sedikit	Tidak Lengkap	Kurang	Jarang
18	Ny. S	35 Tahun	IRT	SMA / SMU	N	13 Bulan	Perempuan	BBLR	Preterm	Banyak	Lengkap	Cukup	Sering
19	Ny. S	18 Tahun	IRT	SD	A	6 Bulan	Perempuan	BBLR	Preterm	Sedikit	Tidak Lengkap	Kurang	Sering
20	Ny. A	37 Tahun	IRT	SMA / SMU	F	14 Bulan	Perempuan	BBLR	Preterm	Banyak	Tidak Lengkap	Kurang	Jarang
21	Ny. R	24 Tahun	PNS	Perguruan Tinggi	F	6 Bulan	Perempuan	BBLR	Preterm	Sedikit	Tidak Lengkap	Kurang	Sering
22	Ny. H	37 Tahun	Honorar	Perguruan Tinggi	A	6 Bulan	Perempuan	BBLR	Preterm	Banyak	Tidak Lengkap	Kurang	Sering
23	Ny. R	14 Tahun	IRT	SD	R	6 Bulan	Perempuan	BBLR	Preterm	Sedikit	Tidak Lengkap	Kurang	Sering
24	Ny. J	22 Tahun	IRT	SD	R	14 Bulan	Perempuan	Tidak BBLR	Aterm	Sedikit	Tidak Lengkap	Kurang	Sering

No	Nama Ibu	Umur Ibu	Pekerjaan Ibu	Pendidikan Ibu	Nama Bayi	Umur Bayi	Jenis Kelamin	BBLR	Usia Gestasi	Paritas	Kunjungan ANC	Konsumsi Tablet Fe	Konsumsi Fast Food
25	Ny. A	37 Tahun	PNS	Perguruan Tinggi	N	12 Bulan	Laki-Laki	Tidak BBLR	Aterm	Banyak	Lengkap	Cukup	Jarang
26	Ny. E	28 Tahun	IRT	SMA / SMU	A	5 Bulan	Perempuan	Tidak BBLR	Aterm	Sedikit	Lengkap	Cukup	Jarang
27	Ny. Y	38 Tahun	IRT	SD	K	6 Bulan	Perempuan	Tidak BBLR	Aterm	Banyak	Lengkap	Cukup	Jarang
28	Ny. R	35 Tahun	Karyawan Swasta	Perguruan Tinggi	A	5 Bulan	Perempuan	Tidak BBLR	Aterm	Sedikit	Lengkap	Cukup	Jarang
29	Ny. R	24 Tahun	IRT	SMA / SMU	A	10 Bulan	Laki-Laki	Tidak BBLR	Preterm	Sedikit	Lengkap	Cukup	Sering
30	Ny. R	30 Tahun	IRT	SMA / SMU	M	9 Bulan	Laki-Laki	Tidak BBLR	Aterm	Sedikit	Lengkap	Cukup	Jarang
31	Ny. B	29 Tahun	IRT	SMA / SMU	B	14 Bulan	Laki-Laki	Tidak BBLR	Aterm	Sedikit	Lengkap	Cukup	Jarang
32	Ny. N	27 Tahun	IRT	SMA / SMU	M	5 Bulan	Laki-Laki	Tidak BBLR	Aterm	Sedikit	Lengkap	Cukup	Jarang
33	Ny. N	29 Tahun	IRT	Perguruan Tinggi	K	5 Bulan	Laki-Laki	Tidak BBLR	Aterm	Sedikit	Lengkap	Cukup	Jarang
34	Ny. R	23 Tahun	IRT	SMA / SMU	R	15 Bulan	Perempuan	Tidak BBLR	Preterm	Sedikit	Lengkap	Cukup	Sering
35	Ny. A	27 Tahun	PNS	Perguruan Tinggi	A	12 Bulan	Laki-Laki	Tidak BBLR	Aterm	Sedikit	Lengkap	Cukup	Jarang
36	Ny. A	22 Tahun	IRT	SMA / SMU	A	12 Bulan	Perempuan	Tidak BBLR	Preterm	Sedikit	Lengkap	Cukup	Jarang
37	Ny. S	16 Tahun	IRT	SD	S	7 Bulan	Perempuan	Tidak BBLR	Aterm	Sedikit	Tidak Lengkap	Kurang	Jarang

No	Nama Ibu	Umur Ibu	Pekerjaan Ibu	Pendidikan Ibu	Nama Bayi	Umur Bayi	Jenis Kelamin	BBLR	Usia Gestasi	Paritas	Kunjungan ANC	Konsumsi Tablet Fe	Konsumsi Fast Food
38	Ny. H	24 Tahun	IRT	SD	A	10 Bulan	Perempuan	Tidak BBLR	Aterm	Sedikit	Lengkap	Cukup	Jarang
39	Ny. S	32 Tahun	IRT	SMA / SMU	B	9 Bulan	Laki-Laki	Tidak BBLR	Aterm	Sedikit	Lengkap	Cukup	Jarang
40	Ny. F	21 Tahun	Honorar	SMA / SMU	A	8 Bulan	Laki-Laki	Tidak BBLR	Aterm	Sedikit	Lengkap	Cukup	Sering
41	Ny. J	36 Tahun	PNS	Perguruan Tinggi	N	10 Bulan	Laki-Laki	Tidak BBLR	Aterm	Sedikit	Lengkap	Cukup	Jarang
42	Ny. H	36 Tahun	Karyawan Swasta	Perguruan Tinggi	A	8 Bulan	Laki-Laki	Tidak BBLR	Aterm	Sedikit	Lengkap	Cukup	Jarang
43	Ny. E	36 Tahun	IRT	SMP	M	12 Bulan	Laki-Laki	Tidak BBLR	Aterm	Banyak	Lengkap	Cukup	Jarang
44	Ny. I	33 Tahun	IRT	SD	A	13 Bulan	Laki-Laki	Tidak BBLR	Aterm	Sedikit	Lengkap	Cukup	Jarang
45	Ny. J	35 Tahun	IRT	SD	N	7 Bulan	Perempuan	Tidak BBLR	Aterm	Banyak	Lengkap	Cukup	Jarang
46	Ny. S	28 Tahun	IRT	Perguruan Tinggi	M	9 Bulan	Laki-Laki	Tidak BBLR	Aterm	Sedikit	Lengkap	Cukup	Jarang
47	Ny. N	28 Tahun	IRT	Perguruan Tinggi	A	6 Bulan	Perempuan	Tidak BBLR	Aterm	Sedikit	Lengkap	Cukup	Jarang
48	Ny. Y	24 Tahun	Honorar	SMA / SMU	R	8 Bulan	Perempuan	Tidak BBLR	Aterm	Sedikit	Lengkap	Cukup	Sering
49	Ny. D	24 Tahun	IRT	SMA / SMU	M	12 Bulan	Laki-Laki	Tidak BBLR	Aterm	Sedikit	Lengkap	Cukup	Jarang
50	Ny. R	36 Tahun	IRT	SMA / SMU	M	14 Bulan	Laki-Laki	Tidak BBLR	Aterm	Sedikit	Lengkap	Cukup	Jarang

No	Nama Ibu	Umur Ibu	Pekerjaan Ibu	Pendidikan Ibu	Nama Bayi	Umur Bayi	Jenis Kelamin	BBLR	Usia Gestasi	Paritas	Kunjungan ANC	Konsumsi Tablet Fe	Konsumsi Fast Food
51	Ny. S	28 Tahun	IRT	SMP	M	13 Bulan	Laki-Laki	Tidak BBLR	Aterm	Banyak	Lengkap	Cukup	Jarang
52	Ny. H	30 Tahun	IRT	SMA / SMU	Z	14 Bulan	Laki-Laki	Tidak BBLR	Aterm	Sedikit	Lengkap	Cukup	Jarang
53	Ny. M	26 Tahun	IRT	SD	M	11 Bulan	Laki-Laki	Tidak BBLR	Aterm	Sedikit	Lengkap	Cukup	Jarang
54	Ny. A	25 Tahun	IRT	Perguruan Tinggi	A	12 Bulan	Perempuan	Tidak BBLR	Aterm	Sedikit	Lengkap	Cukup	Jarang
55	Ny. S	23 Tahun	IRT	SMA / SMU	P	14 Bulan	Perempuan	Tidak BBLR	Aterm	Banyak	Lengkap	Cukup	Sering
56	Ny. A	35 Tahun	IRT	SMP	A	7 Bulan	Perempuan	Tidak BBLR	Aterm	Sedikit	Lengkap	Cukup	Jarang
57	Ny. N	43 Tahun	IRT	SMP	A	12 Bulan	Perempuan	Tidak BBLR	Aterm	Banyak	Lengkap	Cukup	Jarang
58	Ny. A	25 Tahun	IRT	SMA / SMU	A	6 Bulan	Laki-Laki	Tidak BBLR	Aterm	Sedikit	Lengkap	Cukup	Jarang
59	Ny. R	28 Tahun	IRT	Perguruan Tinggi	A	13 Bulan	Laki-Laki	Tidak BBLR	Aterm	Sedikit	Lengkap	Cukup	Jarang
60	Ny. R	30 Tahun	IRT	SMP	A	5 Bulan	Laki-Laki	Tidak BBLR	Aterm	Sedikit	Lengkap	Cukup	Jarang
61	Ny. S	28 Tahun	IRT	SD	R	8 Bulan	Laki-Laki	Tidak BBLR	Aterm	Sedikit	Lengkap	Cukup	Jarang
62	Ny. N	24 Tahun	IRT	SMA / SMU	N	7 Bulan	Perempuan	Tidak BBLR	Aterm	Sedikit	Lengkap	Cukup	Jarang
63	Ny. R	25 Tahun	IRT	SD	M	13 Bulan	Laki-Laki	Tidak BBLR	Aterm	Sedikit	Lengkap	Cukup	Jarang

No	Nama Ibu	Umur Ibu	Pekerjaan Ibu	Pendidikan Ibu	Nama Bayi	Umur Bayi	Jenis Kelamin	BBLR	Usia Gestasi	Paritas	Kunjungan ANC	Konsumsi Tablet Fe	Konsumsi Fast Food
64	Ny. R	24 Tahun	IRT	SMA / SMU	M	13 Bulan	Perempuan	Tidak BBLR	Aterm	Sedikit	Lengkap	Cukup	Jarang
65	Ny. S	31 Tahun	IRT	SMP	M	13 Bulan	Laki-Laki	Tidak BBLR	Aterm	Sedikit	Lengkap	Cukup	Jarang
66	Ny. Y	25 Tahun	IRT	SD	P	13 Bulan	Perempuan	Tidak BBLR	Aterm	Sedikit	Lengkap	Cukup	Jarang
67	Ny. W	18 Tahun	IRT	SD	A	5 Bulan	Perempuan	Tidak BBLR	Aterm	Sedikit	Lengkap	Kurang	Sering
68	Ny. A	20 Tahun	Karyawan Swasta	SD	M	11 Bulan	Laki-Laki	Tidak BBLR	Aterm	Sedikit	Lengkap	Kurang	Sering
69	Ny. A	32 Tahun	IRT	SD	A	14 Bulan	Perempuan	Tidak BBLR	Aterm	Banyak	Lengkap	Cukup	Jarang
70	Ny. Q	23 Tahun	IRT	Perguruan Tinggi	M	10 Bulan	Laki-Laki	Tidak BBLR	Aterm	Sedikit	Lengkap	Cukup	Jarang
71	Ny. R	29 Tahun	IRT	Perguruan Tinggi	B	12 Bulan	Perempuan	Tidak BBLR	Aterm	Sedikit	Lengkap	Cukup	Jarang
72	Ny. N	28 Tahun	IRT	SMP	M	11 Bulan	Laki-Laki	Tidak BBLR	Aterm	Banyak	Lengkap	Cukup	Jarang
73	Ny. I	26 Tahun	IRT	Perguruan Tinggi	A	5 Bulan	Perempuan	Tidak BBLR	Aterm	Sedikit	Lengkap	Cukup	Jarang
74	Ny. W	31 Tahun	Honorar	Perguruan Tinggi	A	5 Bulan	Perempuan	Tidak BBLR	Aterm	Sedikit	Lengkap	Cukup	Jarang
75	Ny. M	21 Tahun	IRT	SMA / SMU	M	6 Bulan	Laki-Laki	Tidak BBLR	Aterm	Sedikit	Lengkap	Kurang	Sering
76	Ny. R	27 Tahun	IRT	SD	M	9 Bulan	Laki-Laki	Tidak BBLR	Aterm	Sedikit	Lengkap	Cukup	Jarang

No	Nama Ibu	Umur Ibu	Pekerjaan Ibu	Pendidikan Ibu	Nama Bayi	Umur Bayi	Jenis Kelamin	BBLR	Usia Gestasi	Paritas	Kunjungan ANC	Konsumsi Tablet Fe	Konsumsi Fast Food
77	Ny. S	24 Tahun	IRT	SMP	M	6 Bulan	Laki-Laki	Tidak BBLR	Aterm	Sedikit	Lengkap	Cukup	Jarang
78	Ny. Y	23 Tahun	IRT	SMP	N	8 Bulan	Laki-Laki	Tidak BBLR	Aterm	Sedikit	Lengkap	Cukup	Jarang
79	Ny. A	27 Tahun	IRT	SD	N	12 Bulan	Perempuan	Tidak BBLR	Aterm	Sedikit	Lengkap	Cukup	Jarang
80	Ny. A	34 Tahun	IRT	SD	H	5 Bulan	Perempuan	Tidak BBLR	Aterm	Sedikit	Lengkap	Cukup	Jarang
81	Ny. J	36 Tahun	IRT	SMP	M	14 Bulan	Laki-Laki	Tidak BBLR	Aterm	Sedikit	Lengkap	Cukup	Jarang
82	Ny. R	21 Tahun	IRT	SD	R	8 Bulan	Laki-Laki	Tidak BBLR	Aterm	Sedikit	Lengkap	Kurang	Sering
83	Ny. R	18 Tahun	IRT	SMP	P	8 Bulan	Perempuan	Tidak BBLR	Aterm	Sedikit	Lengkap	Kurang	Sering
84	Ny. N	25 Tahun	IRT	SMP	M	14 Bulan	Laki-Laki	Tidak BBLR	Aterm	Sedikit	Lengkap	Cukup	Jarang
85	Ny. D	43 Tahun	IRT	SMA / SMU	M	8 Bulan	Laki-Laki	Tidak BBLR	Aterm	Banyak	Lengkap	Cukup	Jarang
86	Ny. H	28 Tahun	IRT	SMA / SMU	M	6 Bulan	Laki-Laki	Tidak BBLR	Aterm	Sedikit	Lengkap	Cukup	Jarang
87	Ny. E	25 Tahun	IRT	SD	R	8 Bulan	Laki-Laki	Tidak BBLR	Aterm	Sedikit	Lengkap	Cukup	Jarang
88	Ny. N	25 Tahun	IRT	SD	M	14 Bulan	Laki-Laki	Tidak BBLR	Aterm	Sedikit	Lengkap	Cukup	Jarang
89	Ny. S	37 Tahun	Honorar	Perguruan Tinggi	M	14 Bulan	Laki-Laki	Tidak BBLR	Aterm	Banyak	Lengkap	Kurang	Jarang

No	Nama Ibu	Umur Ibu	Pekerjaan Ibu	Pendidikan Ibu	Nama Bayi	Umur Bayi	Jenis Kelamin	BBLR	Usia Gestasi	Paritas	Kunjungan ANC	Konsumsi Tablet Fe	Konsumsi Fast Food
90	Ny. B	33 Tahun	IRT	SMA / SMU	A	7 Bulan	Perempuan	Tidak BBLR	Aterm	Sedikit	Lengkap	Cukup	Jarang
91	Ny. A	22 Tahun	IRT	SD	Z	8 Bulan	Laki-Laki	Tidak BBLR	Aterm	Sedikit	Tidak Lengkap	Kurang	Jarang
92	Ny. N	28 Tahun	IRT	SD	M	10 Bulan	Laki-Laki	Tidak BBLR	Aterm	Sedikit	Lengkap	Cukup	Jarang
93	Ny. A	25 Tahun	IRT	SMP	A	8 Bulan	Perempuan	Tidak BBLR	Aterm	Sedikit	Lengkap	Cukup	Jarang
94	Ny. A	26 Tahun	IRT	Perguruan Tinggi	A	9 Bulan	Perempuan	Tidak BBLR	Aterm	Sedikit	Lengkap	Cukup	Jarang
95	Ny. N	24 Tahun	IRT	SMA / SMU	M	12 Bulan	Laki-Laki	Tidak BBLR	Aterm	Sedikit	Lengkap	Kurang	Jarang
96	Ny. S	39 Tahun	IRT	SMP	A	7 Bulan	Perempuan	Tidak BBLR	Aterm	Banyak	Lengkap	Cukup	Jarang
97	Ny. E	31 Tahun	Honorar	Perguruan Tinggi	M	9 Bulan	Laki-Laki	Tidak BBLR	Aterm	Sedikit	Lengkap	Cukup	Jarang
98	Ny. A	27 Tahun	IRT	SMA / SMU	A	5 Bulan	Laki-Laki	Tidak BBLR	Aterm	Sedikit	Lengkap	Cukup	Jarang
99	Ny. D	35 Tahun	IRT	SMP	A	9 Bulan	Laki-Laki	Tidak BBLR	Aterm	Sedikit	Lengkap	Cukup	Jarang
100	Ny. F	22 Tahun	IRT	SMA / SMU	G	5 Bulan	Laki-Laki	Tidak BBLR	Aterm	Sedikit	Lengkap	Cukup	Jarang
101	Ny. Y	30 Tahun	IRT	SD	A	9 Bulan	Perempuan	Tidak BBLR	Aterm	Sedikit	Lengkap	Cukup	Jarang
102	Ny. F	26 Tahun	IRT	SD	A	7 Bulan	Laki-Laki	Tidak BBLR	Aterm	Sedikit	Lengkap	Cukup	Jarang

No	Nama Ibu	Umur Ibu	Pekerjaan Ibu	Pendidikan Ibu	Nama Bayi	Umur Bayi	Jenis Kelamin	BBLR	Usia Gestasi	Paritas	Kunjungan ANC	Konsumsi Tablet Fe	Konsumsi Fast Food
103	Ny. S	30 Tahun	IRT	SMP	R	6 Bulan	Perempuan	Tidak BBLR	Aterm	Sedikit	Lengkap	Cukup	Jarang
104	Ny. A	30 Tahun	IRT	SD	Z	14 Bulan	Perempuan	Tidak BBLR	Aterm	Sedikit	Lengkap	Cukup	Jarang
105	Ny. I	32 Tahun	Honorar	SD	M	15 Bulan	Laki-Laki	Tidak BBLR	Aterm	Sedikit	Lengkap	Cukup	Jarang
106	Ny. W	24 Tahun	IRT	Perguruan Tinggi	M	13 Bulan	Laki-Laki	Tidak BBLR	Aterm	Sedikit	Lengkap	Cukup	Jarang
107	Ny. K	31 Tahun	IRT	SD	M	6 Bulan	Laki-Laki	Tidak BBLR	Aterm	Banyak	Lengkap	Cukup	Jarang
108	Ny. W	31 Tahun	IRT	SD	N	14 Bulan	Perempuan	Tidak BBLR	Aterm	Sedikit	Lengkap	Cukup	Jarang
109	Ny. N	28 Tahun	IRT	SD	M	11 Bulan	Laki-Laki	Tidak BBLR	Aterm	Sedikit	Lengkap	Cukup	Jarang
110	Ny. H	42 Tahun	IRT	SD	E	6 Bulan	Perempuan	Tidak BBLR	Aterm	Banyak	Lengkap	Cukup	Jarang
111	Ny. S	34 Tahun	PNS	Perguruan Tinggi	M	9 Bulan	Laki-Laki	Tidak BBLR	Aterm	Banyak	Lengkap	Cukup	Jarang
112	Ny. S	18 Tahun	IRT	SD	S	7 Bulan	Perempuan	Tidak BBLR	Aterm	Sedikit	Tidak Lengkap	Kurang	Sering
113	Ny. B	29 Tahun	IRT	SMP	C	8 Bulan	Perempuan	BBLR	Aterm	Sedikit	Lengkap	Cukup	Jarang
114	Ny. W	32 Tahun	IRT	SMA / SMU	C	12 Bulan	Perempuan	Tidak BBLR	Aterm	Sedikit	Lengkap	Cukup	Jarang
115	Ny. B	39 Tahun	IRT	SMP	R	13 Bulan	Laki-Laki	Tidak BBLR	Aterm	Banyak	Lengkap	Cukup	Jarang
116	Ny. A	32 Tahun	IRT	SMA / SMU	P	11 Bulan	Laki-Laki	Tidak	Aterm	Banyak	Lengkap	Cukup	Jarang

No	Nama Ibu	Umur Ibu	Pekerjaan Ibu	Pendidikan Ibu	Nama Bayi	Umur Bayi	Jenis Kelamin	BBLR	Usia Gestasi	Paritas	Kunjungan ANC	Konsumsi Tablet Fe	Konsumsi Fast Food
								BBLR					
117	Ny. R	38 Tahun	IRT	Perguruan Tinggi	H	12 Bulan	Perempuan	Tidak BBLR	Aterm	Sedikit	Lengkap	Cukup	Jarang
118	Ny. R	41 Tahun	IRT	Perguruan Tinggi	F	9 Bulan	Perempuan	Tidak BBLR	Aterm	Banyak	Lengkap	Cukup	Jarang
119	Ny.U	23 Tahun	IRT	SMP	A	8 Bulan	Perempuan	Tidak BBLR	Aterm	Sedikit	Tidak Lengkap	Kurang	Jarang
120	Ny. J	30 Tahun	IRT	Perguruan Tinggi	A	5 Bulan	Perempuan	Tidak BBLR	Aterm	Sedikit	Lengkap	Cukup	Jarang
121	Ny. S	37 Tahun	IRT	Perguruan Tinggi	M	6 Bulan	Laki-Laki	Tidak BBLR	Aterm	Banyak	Lengkap	Cukup	Jarang
122	Ny. A	32 Tahun	IRT	SMA / SMU	M	7 Bulan	Laki-Laki	Tidak BBLR	Aterm	Sedikit	Lengkap	Cukup	Jarang
123	Ny. B	29 Tahun	IRT	SMP	R	5 Bulan	Perempuan	Tidak BBLR	Preterm	Sedikit	Lengkap	Cukup	Jarang
124	Ny. W	32 Tahun	IRT	SMA / SMU	C	14 Bulan	Perempuan	Tidak BBLR	Aterm	Sedikit	Lengkap	Cukup	Jarang
125	Ny. B	39 Tahun	IRT	SMP	A	16 Bulan	Laki-Laki	Tidak BBLR	Aterm	Banyak	Lengkap	Cukup	Jarang
126	Ny. R	30 Tahun	IRT	SMA / SMU	S	6 Bulan	Perempuan	Tidak BBLR	Aterm	Sedikit	Lengkap	Cukup	Jarang
127	Ny. R	38 Tahun	IRT	Perguruan Tinggi	H	9 Bulan	Perempuan	Tidak BBLR	Aterm	Sedikit	Lengkap	Cukup	Jarang
128	Ny. J	22 Tahun	IRT	SMP	M	6 Bulan	Laki-Laki	Tidak BBLR	Aterm	Sedikit	Tidak Lengkap	Kurang	Sering
129	Ny. R	25 Tahun	IRT	SMP	T	12 Bulan	Perempuan	Tidak	Aterm	Sedikit	Lengkap	Cukup	Jarang

No	Nama Ibu	Umur Ibu	Pekerjaan Ibu	Pendidikan Ibu	Nama Bayi	Umur Bayi	Jenis Kelamin	BBLR	Usia Gestasi	Paritas	Kunjungan ANC	Konsumsi Tablet Fe	Konsumsi Fast Food
								BBLR					
130	Ny. H	20 Tahun	IRT	SMP	M	14 Bulan	Laki-Laki	Tidak BBLR	Aterm	Sedikit	Lengkap	Cukup	Sering
131	Ny. R	19 Tahun	IRT	SMA / SMU	W	15 Bulan	Perempuan	Tidak BBLR	Aterm	Sedikit	Tidak Lengkap	Kurang	Sering
132	Ny. F	24 Tahun	IRT	SMP	A	16 Bulan	Perempuan	Tidak BBLR	Aterm	Sedikit	Lengkap	Cukup	Jarang
133	Ny. R	41 Tahun	IRT	Perguruan Tinggi	F	8 Bulan	Perempuan	Tidak BBLR	Aterm	Banyak	Lengkap	Cukup	Jarang
134	Ny.U	23 Tahun	IRT	SMP	A	9 Bulan	Perempuan	Tidak BBLR	Aterm	Sedikit	Lengkap	Cukup	Jarang
135	Ny. W	20 Tahun	IRT	SMP	R	10 Bulan	Laki-Laki	Tidak BBLR	Aterm	Sedikit	Lengkap	Cukup	Jarang
136	Ny. S	31 Tahun	IRT	Perguruan Tinggi	E	12 Bulan	Laki-Laki	Tidak BBLR	Aterm	Sedikit	Lengkap	Cukup	Jarang
137	Ny. H	35 Tahun	IRT	SMP	H	11 Bulan	Perempuan	Tidak BBLR	Aterm	Banyak	Lengkap	Cukup	Jarang
138	Ny. N	26 Tahun	IRT	SMA	R	14 Bulan	Laki-Laki	Tidak BBLR	Aterm	Sedikit	Lengkap	Cukup	Jarang
139	Ny. S	35 Tahun	PNS	Perguruan Tinggi	A	12 Bulan	Laki-Laki	Tidak BBLR	Aterm	Sedikit	Lengkap	Cukup	Jarang
140	Ny. M	29 Tahun	IRT	Perguruan Tinggi	H	13 Bulan	Laki-Laki	Tidak BBLR	Aterm	Sedikit	Lengkap	Cukup	Jarang
141	Ny. H	30 Tahun	IRT	SD	F	5 Bulan	Perempuan	Tidak BBLR	Aterm	Banyak	Lengkap	Cukup	Jarang
142	Ny. J	30 Tahun	IRT	Perguruan	A	14 Bulan	Perempuan	Tidak	Aterm	Sedikit	Lengkap	Cukup	Jarang

No	Nama Ibu	Umur Ibu	Pekerjaan Ibu	Pendidikan Ibu	Nama Bayi	Umur Bayi	Jenis Kelamin	BBLR	Usia Gestasi	Paritas	Kunjungan ANC	Konsumsi Tablet Fe	Konsumsi Fast Food
				Tinggi				BBLR					
143	Ny. H	42 Tahun	IRT	SD	E	16 Bulan	Perempuan	Tidak BBLR	Aterm	Banyak	Lengkap	Cukup	Jarang
144	Ny. S	34 Tahun	PNS	Perguruan Tinggi	M	15 Bulan	Laki-Laki	Tidak BBLR	Aterm	Sedikit	Lengkap	Cukup	Jarang
145	Ny. H	38 Tahun	Karyawan Swasta	Perguruan Tinggi	E	10 Bulan	Laki-Laki	Tidak BBLR	Aterm	Banyak	Lengkap	Cukup	Jarang
146	Ny. N	23 Tahun	IRT	SMA / SMU	F	11 Bulan	Laki-Laki	Tidak BBLR	Aterm	Sedikit	Lengkap	Cukup	Jarang
147	Ny. N	21 Tahun	IRT	SD	E	8 Bulan	Perempuan	Tidak BBLR	Aterm	Sedikit	Lengkap	Cukup	Jarang
148	Ny. V	23 Tahun	IRT	SMP	A	8 Bulan	Laki-Laki	Tidak BBLR	Aterm	Sedikit	Lengkap	Cukup	Jarang
149	Ny. S	18 Tahun	IRT	SD	S	9 Bulan	Perempuan	Tidak BBLR	Aterm	Sedikit	Tidak Lengkap	Kurang	Jarang
150	Ny. A	37 Tahun	IRT	SMA / SMU	Q	6 Bulan	Perempuan	Tidak BBLR	Aterm	Banyak	Lengkap	Cukup	Jarang
151	Ny. D	27 Tahun	IRT	SD	R	8 Bulan	Laki-Laki	Tidak BBLR	Aterm	Banyak	Lengkap	Cukup	Jarang
152	Ny. S	32 Tahun	IRT	SMA / SMU	W	9 Bulan	Perempuan	Tidak BBLR	Aterm	Sedikit	Lengkap	Cukup	Jarang
153	Ny. A	41 Tahun	PNS	Perguruan Tinggi	A	6 Bulan	Perempuan	Tidak BBLR	Aterm	Sedikit	Lengkap	Cukup	Jarang
154	Ny. M	39 Tahun	IRT	SMP	P	13 Bulan	Perempuan	Tidak BBLR	Aterm	Banyak	Lengkap	Cukup	Jarang
155	Ny. N	28 Tahun	IRT	SD	M	12 Bulan	Laki-Laki	Tidak	Aterm	Banyak	Lengkap	Cukup	Jarang

No	Nama Ibu	Umur Ibu	Pekerjaan Ibu	Pendidikan Ibu	Nama Bayi	Umur Bayi	Jenis Kelamin	BBLR	Usia Gestasi	Paritas	Kunjungan ANC	Konsumsi Tablet Fe	Konsumsi Fast Food
								BBLR					
156	Ny. R	42 Tahun	IRT	SD	A	7 Bulan	Perempuan	Tidak BBLR	Aterm	Banyak	Lengkap	Cukup	Jarang
157	Ny. S	35 Tahun	IRT	SMP	A	10 Bulan	Laki-Laki	Tidak BBLR	Aterm	Banyak	Lengkap	Cukup	Jarang
158	Ny. H	35 Tahun	Karyawan Swasta	SMP	H	15 Bulan	Perempuan	Tidak BBLR	Aterm	Sedikit	Lengkap	Cukup	Jarang

Lampiran 8 Output Analysis Data Statistic Product And Service Solution (SPSS)

1. Karakteristik Responden
 - a. Umur Responden

Umur Ibu

	Frequency	Percent	Valid Percent	Cumulative Percent
Valid Remaja	31	19,6	19,6	19,6
Dewasa	127	80,4	80,4	100,0
Total	158	100,0	100,0	

- b. Pekerjaan Responden

Pekerjaan Ibu

	Frequency	Percent	Valid Percent	Cumulative Percent
Valid Bekerja	25	15,8	15,8	15,8
Tidak Bekerja	133	84,2	84,2	100,0
Total	158	100,0	100,0	

- c. Pendidikan Responden

Pendidikan Ibu

	Frequency	Percent	Valid Percent	Cumulative Percent
Valid Tinggi	117	74,1	74,1	74,1
Rendah	41	25,9	25,9	100,0
Total	158	100,0	100,0	

2. Karakteristik Bayi

a. Umur Bayi

Umur Bayi				
	Frequency	Percent	Valid Percent	Cumulative Percent
	5 - 7 Bulan	51	32,3	32,3
	8 - 10 Bulan	48	30,4	62,7
Valid	11 - 13 Bulan	35	22,2	84,8
	14 - 16 Bulan	24	15,2	100,0
	Total	158	100,0	100,0

b. Jenis Kelamin Bayi

Jenis Kelamin				
	Frequency	Percent	Valid Percent	Cumulative Percent
	Laki – Laki	82	51,9	51,9
Valid	Perempuan	76	48,1	100,0
	Total	158	100,0	100,0

c. Riwayat Berat Badan Lahir Bayi

Berat Badan Lahir				
	Frequency	Percent	Valid Percent	Cumulative Percent
	BBLR	23	14,6	14,6
Valid	Tidak BBLR	135	85,4	100,0
	Total	158	100,0	100,0

3. Hasil Uji Univariat

a. Usia Gestasi

Usia Gestasi				
	Frequency	Percent	Valid Percent	Cumulative Percent
Aterm	134	84,8	84,8	84,8
Valid Preterm	24	15,2	15,2	100,0
Total	158	100,0	100,0	

b. Paritas

Paritas				
	Frequency	Percent	Valid Percent	Cumulative Percent
Banyak	38	24,1	24,1	24,1
Valid Sedikit	120	75,9	75,9	100,0
Total	158	100,0	100,0	

c. Konsumsi Tablet Besi / Fe

Konsumsi Tablet Fe				
	Frequency	Percent	Valid Percent	Cumulative Percent
Cukup	123	77,8	77,8	77,8
Valid Kurang	35	22,2	22,2	100,0
Total	158	100,0	100,0	

d. Kunjungan Antenatal Care

Kunjungan ANC				
	Frequency	Percent	Valid Percent	Cumulative Percent
Lengkap	129	81,6	81,6	81,6
Valid Tidak Lengkap	29	18,4	18,4	100,0
Total	158	100,0	100,0	

e. Konsumsi *Fast Food* Ketika Hamil

	Frequency	Percent	Valid Percent	Cumulative Percent
Sering	35	22,2	22,2	22,2
Valid Jarang	123	77,8	77,8	100,0
Total	158	100,0	100,0	

4. Hasil Uji Bivariat

a. Usia Gestasi

	Cases					
	Valid		Missing		Total	
	N	Percent	N	Percent	N	Percent
Usia Gestasi * Berat Badan Lahir	158	100,0%	0	0,0%	158	100,0%

		Berat Badan Lahir		Total
		BBLR	Tidak BBLR	
Usia Gestasi	Count	3	131	134
	Aterm Expected Count	19,5	114,5	134,0
	% within Usia Gestasi	2,2%	97,8%	100,0%
	Count	20	4	24
	Preterm Expected Count	3,5	20,5	24,0
	% within Usia Gestasi	83,3%	16,7%	100,0%
Total	Count	23	135	158
	Expected Count	23,0	135,0	158,0
	% within Usia Gestasi	14,6%	85,4%	100,0%

	Value	df	Asymp. Sig. (2-sided)	Exact Sig. (2-sided)	Exact Sig. (1-sided)
Pearson Chi-Square	107,620 ^a	1	,000		
Continuity Correction ^b	101,199	1	,000		

Likelihood Ratio	80,768	1	,000		
Fisher's Exact Test				,000	,000
Linear-by-Linear Association	106,939	1	,000		
N of Valid Cases	158				

a. 1 cells (25,0%) have expected count less than 5. The minimum expected count is 3,49.

b. Computed only for a 2x2 table

b. Paritas

Case Processing Summary

	Cases					
	Valid		Missing		Total	
	N	Percent	N	Percent	N	Percent
Paritas * Berat Badan Lahir	158	100,0%	0	0,0%	158	100,0%

Paritas * Berat Badan Lahir Crosstabulation

		Berat Badan Lahir		Total	
		BBLR	Tidak BBLR		
Paritas	Banyak	Count	7	31	38
		Expected Count	5,5	32,5	38,0
		% within Paritas	18,4%	81,6%	100,0%
Sedikit		Count	16	104	120
		Expected Count	17,5	102,5	120,0
		% within Paritas	13,3%	86,7%	100,0%
Total		Count	23	135	158
		Expected Count	23,0	135,0	158,0
		% within Paritas	14,6%	85,4%	100,0%

Chi-Square Tests

	Value	df	Asymp. Sig. (2-sided)	Exact Sig. (2-sided)	Exact Sig. (1-sided)
Pearson Chi-Square	,601 ^a	1	,438		
Continuity Correction ^b	,261	1	,609		
Likelihood Ratio	,575	1	,448		
Fisher's Exact Test				,437	,297
Linear-by-Linear Association	,597	1	,440		

N of Valid Cases	158			
------------------	-----	--	--	--

a. 0 cells (0,0%) have expected count less than 5. The minimum expected count is 5,53.

b. Computed only for a 2x2 table

c. Konsumsi Tablet Besi (fe)

Case Processing Summary

	Cases					
	Valid		Missing		Total	
	N	Percent	N	Percent	N	Percent
Konsumsi Tablet Fe * Berat Badan Lahir	158	100,0%	0	0,0%	158	100,0%

Konsumsi Tablet Fe * Berat Badan Lahir Crosstabulation

		Berat Badan Lahir		Total	
		BBLR	Tidak BBLR		
Konsumsi Tablet Fe	Cukup	Count	3	120	123
		Expected Count	17,9	105,1	123,0
		% within Konsumsi Tablet Fe	2,4%	97,6%	100,0%
	Kurang	Count	20	15	35
		Expected Count	5,1	29,9	35,0
		% within Konsumsi Tablet Fe	57,1%	42,9%	100,0%
Total	Count	23	135	158	
	Expected Count	23,0	135,0	158,0	
	% within Konsumsi Tablet Fe	14,6%	85,4%	100,0%	

Chi-Square Tests

	Value	df	Asymp. Sig. (2-sided)	Exact Sig. (2-sided)	Exact Sig. (1-sided)
Pearson Chi-Square	65,555 ^a	1	,000		
Continuity Correction ^b	61,230	1	,000		
Likelihood Ratio	55,112	1	,000		
Fisher's Exact Test				,000	,000
Linear-by-Linear Association	65,140	1	,000		

N of Valid Cases	158			
------------------	-----	--	--	--

a. 0 cells (0,0%) have expected count less than 5. The minimum expected count is 5,09.

b. Computed only for a 2x2 table

d. Kunjungan ANC

Case Processing Summary

	Cases					
	Valid		Missing		Total	
	N	Percent	N	Percent	N	Percent
Kunjungan ANC * Berat Badan Lahir	158	100,0%	0	0,0%	158	100,0%

Kunjungan ANC * Berat Badan Lahir Crosstabulation

		Berat Badan Lahir		Total	
		BBLR	Tidak BBLR		
Kunjungan ANC	Lengkap	Count	2	127	129
		Expected Count	18,8	110,2	129,0
		% within Kunjungan ANC	1,6%	98,4%	100,0%
	Tidak Lengkap	Count	21	8	29
		Expected Count	4,2	24,8	29,0
		% within Kunjungan ANC	72,4%	27,6%	100,0%
Total	Count	23	135	158	
	Expected Count	23,0	135,0	158,0	
	% within Kunjungan ANC	14,6%	85,4%	100,0%	

Chi-Square Tests

	Value	df	Asymp. Sig. (2-sided)	Exact Sig. (2-sided)	Exact Sig. (1-sided)
Pearson Chi-Square	95,593 ^a	1	,000		
Continuity Correction ^b	89,981	1	,000		
Likelihood Ratio	76,325	1	,000		
Fisher's Exact Test				,000	,000

Linear-by-Linear Association	94,988	1	,000	
N of Valid Cases	158			

a. 1 cells (25,0%) have expected count less than 5. The minimum expected count is 4,22.

b. Computed only for a 2x2 table

e. *Konsumsi Fast Food Ketika Hamil*

Case Processing Summary

	Cases					
	Valid		Missing		Total	
	N	Percent	N	Percent	N	Percent
Konsumsi Fast Food Ketika Hamil * Berat Badan Lahir	158	100,0%	0	0,0%	158	100,0%

Konsumsi Fast Food Ketika Hamil * Berat Badan Lahir Crosstabulation

		Berat Badan Lahir		Total	
		BBLR	Tidak BBLR		
Konsumsi Fast Food Ketika Hamil	Sering	Count	20	15	35
		Expected Count	5,1	29,9	35,0
		% within Konsumsi Fast Food Ketika Hamil	57,1%	42,9%	100,0%
	Jarang	Count	3	120	123
		Expected Count	17,9	105,1	123,0
		% within Konsumsi Fast Food Ketika Hamil	2,4%	97,6%	100,0%
Total	Count	23	135	158	
	Expected Count	23,0	135,0	158,0	
	% within Konsumsi Fast Food Ketika Hamil	14,6%	85,4%	100,0%	

C

hi-Square Tests

	Value	df	Asymp. Sig. (2-sided)	Exact Sig. (2-sided)	Exact Sig. (1-sided)
Pearson Chi-Square	65,555 ^a	1	,000		
Continuity Correction ^b	61,230	1	,000		
Likelihood Ratio	55,112	1	,000		
Fisher's Exact Test				,000	,000
Linear-by-Linear Association	65,140	1	,000		
N of Valid Cases	158				

a. 0 cells (0,0%) have expected count less than 5. The minimum expected count is 5,09.

b. Computed only for a 2x2 table



Lampiran 9

Dokumentasi Penelitian Proses Wawancara Dengan Responden





UNIVERSITY
ALAUDDIN
MAKASSAR

Skripsi_Khaerin

ORIGINALITY REPORT

31 %
SIMILARITY INDEX

29 %
INTERNET SOURCES

19 %
PUBLICATIONS

10 %
STUDENT PAPERS

PRIMARY SOURCES

1	repositori.uin-alauddin.ac.id Internet Source	5 %
2	123dok.com Internet Source	1 %
3	www.scribd.com Internet Source	1 %
4	eprints.poltekkesjogja.ac.id Internet Source	1 %
5	repository.poltekkes-tjk.ac.id Internet Source	1 %
6	repository.helvetia.ac.id Internet Source	1 %
7	adoc.pub Internet Source	1 %
8	repository.poltekkes-denpasar.ac.id Internet Source	1 %
9	digilib.unisayogya.ac.id Internet Source	1 %

10	repository.poltekkes-kdi.ac.id Internet Source	1%
11	repo.unand.ac.id Internet Source	1%
12	docplayer.info Internet Source	<1%
13	fr.scribd.com Internet Source	<1%
14	es.scribd.com Internet Source	<1%
15	www.researchgate.net Internet Source	<1%
16	repository.unjaya.ac.id Internet Source	<1%
17	Submitted to Universitas Muhammadiyah Yogyakarta Student Paper	<1%
18	www.slideshare.net Internet Source	<1%
19	Submitted to Universitas Nasional Student Paper	<1%
20	Submitted to Sriwijaya University Student Paper	<1%
21	repository.ucb.ac.id	

Internet Source

<1 %

22 repository.unhas.ac.id
Internet Source

<1 %

23 journal.universitaspahlawan.ac.id
Internet Source

<1 %

24 www.orami.co.id
Internet Source

<1 %

25 eprints.ums.ac.id
Internet Source

<1 %

26 repository.unair.ac.id
Internet Source

<1 %

27 Submitted to Badan PPSDM Kesehatan
Kementerian Kesehatan
Student Paper

<1 %

28 repository.poltekkesbengkulu.ac.id
Internet Source

<1 %

29 jurnal.stikescendekiautamakudus.ac.id
Internet Source

<1 %

30 repo.stikesperintis.ac.id
Internet Source

<1 %

31 journal.untar.ac.id
Internet Source

<1 %

32 pt.scribd.com
Internet Source

<1 %

33

lib.ui.ac.id

Internet Source

<1 %

34

docobook.com

Internet Source

<1 %

35

ejournal.stik-immanuel.ac.id

Internet Source

<1 %

36

jurnal.globalhealthsciencegroup.com

Internet Source

<1 %

37

www.stikesmajapahit.ac.id

Internet Source

<1 %

38

Fransiska Anita Ekawati, Miftahul Jannah Saleh, Alisyah Sri Astuti. "Hubungan Pengetahuan Perawat Tentang NEWSS dengan Penerapannya", Jurnal Ilmiah Kesehatan Sandi Husada, 2020

Publication

<1 %

39

repository2.unw.ac.id

Internet Source

<1 %

40

Ryan Agatha Nanda Widiiswa, Randy Baskoro. "GOOD CORPORATE GOVERNANCE DAN TAX AVOIDANCE PADA PERUSAHAAN MULTINASIONAL DALAM MODERASI PENINGKATAN TAX AUDIT COVERAGE RATIO", Scientax, 2020

<1 %

41	journal.poltekkes-mks.ac.id Internet Source	<1 %
42	digilib.uns.ac.id Internet Source	<1 %
43	jurnal.stikes-aisyiyah-palembang.ac.id Internet Source	<1 %
44	media.neliti.com Internet Source	<1 %
45	ml.scribd.com Internet Source	<1 %
46	repository.bku.ac.id Internet Source	<1 %
47	repository.uinjkt.ac.id Internet Source	<1 %
48	repository.uinsu.ac.id Internet Source	<1 %
49	unipasby.ac.id Internet Source	<1 %
50	www.coursehero.com Internet Source	<1 %
51	Dea Putrisna Djawa Gigy, Agus Setyobudi, Deviarbi Sakke Tira. "FAKTOR-FAKTOR YANG BERHUBUNGAN DENGAN RISIKO	<1 %

KECELAKAAN LALU LINTAS PADA SISWA SEKOLAH MENANGAH ATAS (SMA) DI KOTA KUPANG TAHUN 2019", Jurnal Pangan Gizi dan Kesehatan, 2020

Publication

- 52** Nia Trisnawati, Festy Ladyani Mustofa, Muhammad Rifky Illahi. "HUBUNGAN UPAYA PENCEGAHAN YANG DILAKUKAN IBU HAMIL TERHADAP BERAT BADAN LAHIR RENDAH (BBLR) DI WILAYAH KERJA PUSKESMAS MEKAR BARU KABUPATEN TANGERANG TAHUN 2018", JURNAL ILMU KEDOKTERAN DAN KESEHATAN, 2019

Publication

- 53** Novi Awalyah Ruslan, Muhammad Khidri, Andi Nurlinda. "Hubungan Berat Badan Lahir Rendah Dengan Perkembangan Motorik Kasar Bayi Usia 6-24 Bulan Puskesmas Tempe", Window of Public Health Journal, 2020

Publication

- 54** ahfaludinahfalz.blogspot.com

Internet Source

- 55** de.scribd.com

Internet Source

- 56** ejournal3.undip.ac.id

Internet Source

57	ojs.unimal.ac.id Internet Source	<1 %
58	repository.ump.ac.id Internet Source	<1 %
59	Akhmad Rizani, Erni Yuliasuti. "Determinan Anemia dalam Kehamilan di Wilayah Kerja Puskesmas Sungai Tabuk I Kabupaten Banjar Tahun 2019", Jurnal Skala Kesehatan, 2020 Publication	<1 %
60	Aning Subiyatin, Revinel Revinel. "ANEMIA IBU HAMIL PADA MASA PANDEMI COVID 19", Jurnal Ilmu Kedokteran dan Kesehatan, 2022 Publication	<1 %
61	Submitted to iGroup Student Paper	<1 %
62	pt.slideshare.net Internet Source	<1 %
63	Submitted to Trisakti University Student Paper	<1 %
64	Submitted to Universitas Negeri Jakarta Student Paper	<1 %
65	ejournal.unaja.ac.id Internet Source	<1 %
66	jurnal.fk.unand.ac.id Internet Source	<1 %

67	ojs.lppmuniprima.org Internet Source	<1 %
68	IAKMI Riau. "Prosiding Seminar Nasional Pengurus Daerah IAKMI Provinsi Riau "Hidup Sehat Melalui Pendekatan Keluarga" Kerjasama dengan Jurnal Kesehatan Komunitas STIKes Hang Tuah Pekanbaru", Prosiding Hang Tuah Pekanbaru, 2018 Publication	<1 %
69	Submitted to Southville International School and Colleges Student Paper	<1 %
70	Submitted to Universitas Jember Student Paper	<1 %
71	Submitted to Universitas Kristen Duta Wacana Student Paper	<1 %
72	Hamdana Yunisar. "determinan partisipasi kontrasepsi metode operasi pria (mop) di wilayah kerja puskesmas sungai mariam kecamatan anggana kabupaten kutai kartanagara propinsi kalimantan timur tahun 2018", Jurnal Formil (Forum Ilmiah) Kesmas Respati, 2019 Publication	<1 %
73	Hamid Mukhlis, M Marini. "Pengaruh terapi murottal terhadap denyut nadi dan	<1 %

pernafasan pada bayi dengan berat badan lahir rendah", Indonesia Berdaya, 2020

Publication

74 Hatijar Hatijar. "Faktor Risiko Bayi Berat Lahir Rendah di Rumah Sakit Umum Daerah Haji Makassar", Jurnal Kebidanan Malakbi, 2020 <1 %
Publication

75 Pebrina Manurung, Helda Helda. "Hubungan Riwayat Komplikasi Saat Hamil dengan Kejadian Berat Badan Lahir Rendah (BBLR) di Indonesia", Jurnal Epidemiologi Kesehatan Indonesia, 2021 <1 %
Publication

76 Prima Rosita Arini, Manggar Wulan Kusuma. "PENGARUH BELANJA MODAL DAN PENDAPATAN ASLI DAERAH TERHADAP INVESTASI SWASTA DI INDONESIA DENGAN PERTUMBUHAN EKONOMI SEBAGAI VARIABEL INTERVENING", Jurnal Riset Akuntansi Mercu Buana, 2019 <1 %
Publication

77 Rini Iwan Lestari, Dewi Rahayu, Endang Budiati, Sugeng Eko Irianto, Aila Karyus. "Analisis Faktor-Faktor Yang Berhubungan Dengan Kejadian Berat Badan Lahir Rendah Di Kabupaten Mesuji Tahun 2022", An Idea Health Journal, 2023 <1 %
Publication

78	Submitted to Universitas Indonesia Student Paper	<1 %
79	Submitted to Universitas Warmadewa Student Paper	<1 %
80	ar.scribd.com Internet Source	<1 %
81	digilib.uinsby.ac.id Internet Source	<1 %
82	eprints.umm.ac.id Internet Source	<1 %
83	nersmid.org Internet Source	<1 %
84	www.scilit.net Internet Source	<1 %
85	zombiedoc.com Internet Source	<1 %
86	Fitri Nur Indah, Istri Utami. "FAKTOR-FAKTOR YANG BERHUBUNGAN DENGAN KEJADIAN BERAT BADAN LAHIR RENDAH (BBLR)", Intan Husada Jurnal Ilmu Keperawatan, 2020 Publication	<1 %
87	Nurrahmaton Nurrahmaton, Pratiwi Nasution, Bella Santika. "Faktor Yang Memengaruhi Kepatuhan Kunjungan Antenatal Care (ANC)	<1 %

Era Covid 19 di Klinik Madina Tahun 2022",
Jurnal Bidan Mandiri, 2023

Publication

88

Sitti Hadriyanti Hamang, Nurhayati Nurhayati.
"Faktor Risiko Kejadian Berat Badan Lahir
Rendah", Window of Midwifery Journal, 2020

Publication

89

ecampus.poltekkes-medan.ac.id

Internet Source

90

fitrisusanti300891.blogspot.com

Internet Source

91

id.theasianparent.com

Internet Source

92

Feby Ashary, Muhammad Yunus Kasim.
"PENGARUH KEBIJAKAN DIVIDEN DAN
LEVERAGE TERHADAP NILAI PERUSAHAAN
DENGAN GCG SEBAGAI MODERASI", Jurnal
Ilmu Manajemen Universitas Tadulako
(JIMUT), 2020

Publication

93

Intan Sari. "Hubungan Antara Anemia dan
Kebiasaan Merokok pada Ibu Hamil dengan
Kejadian BBLR di Rumah Sakit Umum Pusat
Dr. Mohammad Hoesin Palembang Tahun
2016", SRIWIJAYA JOURNAL OF MEDICINE,
2018

Publication

<1 %

<1 %

<1 %

<1 %

<1 %

<1 %

94	eprints.undip.ac.id Internet Source	<1 %
95	jurnal.unej.ac.id Internet Source	<1 %
96	ojs.budimulia.ac.id Internet Source	<1 %
97	repository.binawan.ac.id Internet Source	<1 %
98	skripsipedia.wordpress.com Internet Source	<1 %
99	Fajar Aprilianti, Shirley E.S. Kawengian, Alexander S. L. Bolang. "HUBUNGAN ASUPAN LEMAK DENGAN KADAR HS-CRP SERUM PADA MAHASISWA OBES DAN TIDAK OBES DI FAKULTAS KEDOKTERAN UNIVERSITAS SAM RATULANGI MANADO", Jurnal e-Biomedik, 2013 Publication	<1 %
100	Imas Nurjanah, Kiki Novianty, Anggun Setia Ningrum, Cahya Syahrani. "Faktor-Faktor Yang Berhubungan Dengan Kejadian Berat Badan Lahir Rendah", Jurnal Formil (Forum Ilmiah) Kesmas Respati, 2023 Publication	<1 %
101	Izzun Nafiah. "HUBUNGAN REALISASI ALOKASI DANA KESEHATAN DAN	<1 %

PEMANFAATAN FASILITAS KESEHATAN IBU DI
INDONESIA", Jurnal Ekonomi Kesehatan
Indonesia, 2021

Publication

-
- 102** Manoppo J Ivanna. "ANALISIS PENGETAHUAN ORANG TUA DAN PERSEPSI RESIKO TERHADAP KESEDIAAN ORANG TUA MENGIJINKAN ANAK MENDAPAT VAKSINASI HPV", Jurnal Skolastik Keperawatan, 2019
Publication <1 %
-
- 103** Nurhelmi Helmi, Zulmeriza Rasyid. "Determinan Persalinan Sectio Caesarea Pada Ibu Bersalin Di Rumah Sakit X Pekanbaru Tahun 2019", Jurnal Kesehatan Komunitas, 2020
Publication <1 %
-
- 104** Rina Sulastri, Lia Kurniasari. "Hubungan Riwayat Perilaku Ibu Hamil Dengan Kejadian BBLR Di Kota Bontang", Jurnal Manajemen Kesehatan Yayasan RS.Dr. Soetomo, 2022
Publication <1 %
-
- 105** digilib.unimus.ac.id
Internet Source <1 %
-
- 106** ejterberu.blogspot.com
Internet Source <1 %
-
- 107** ejurnal.undana.ac.id
Internet Source <1 %
-

108	eprints.stainkudus.ac.id Internet Source	<1 %
109	jurnal.ar-raniry.ac.id Internet Source	<1 %
110	jurnal.unimus.ac.id Internet Source	<1 %
111	r2kn.litbang.kemkes.go.id Internet Source	<1 %
112	repo.stikesicme-jbg.ac.id Internet Source	<1 %
113	repositori.umsu.ac.id Internet Source	<1 %
114	stikeskeluargabunda.ac.id Internet Source	<1 %
115	vdocuments.site Internet Source	<1 %
116	www.generasimaju.co.id Internet Source	<1 %
117	www.kompas.com Internet Source	<1 %
118	www.mafiakartukredit.com Internet Source	<1 %
119	Aeda Ernawati. "GAMBARAN KEJADIAN BERAT BADAN LAHIR RENDAH DI KABUPATEN PATI",	<1 %

- 120** Annisa Revo Ramaninda, Asfeni, Vella Yovinna Tobing. "HUBUNGAN DUKUNGAN SUAMI, PENGETAHUAN, DAN SIKAP IBU HAMIL TRIMESTER I TERHADAP UPAYA PENCEGAHAN HYPEREMESIS GRAVIDARUM", Jurnal Keperawatan Hang Tuah (Hang Tuah Nursing Journal), 2022 <1 %
Publication
-

- 121** Dede Sumarna, Tri Utami, Kartika Tarwati. "Hubungan kepatuhan mengonsumsi tablet zat besi dengan kejadian anemia pada ibu hamil di Wilayah Kerja Puskesmas Parakansalak Kabupaten Sukabumi", Journal of Public Health Innovation, 2023 <1 %
Publication
-

- 122** Erika Puspitasari, Mochammad Hakimi, Evi Nurhidayati. "Hubungan faktor sosiodemografi dengan kunjungan antenatal care", Jurnal Kebidanan dan Keperawatan Aisyiyah, 2018 <1 %
Publication
-

- 123** Maria Ratu, Intje Picauly, Soleman Landi. "HUBUNGAN PENGETAHUAN IBU TENTANG GIZI, RIWAYAT PENYAKIT INFEKSI DAN PERSONAL HYGIENE DENGAN POLA <1 %

KONSUMSI IBU HAMIL DI DAERAH LOKUS STUNTING KABUPATEN TIMOR TENGAH UTARA", Jurnal Pangan Gizi dan Kesehatan, 2020

Publication

124 Neshy Sulung, Najmah Najmah, Rostika Flora, Nurlaili Nurlaili, Samwilson Slamet. "Faktor-Faktor yang Berhubungan dengan Kejadian Anemia pada Ibu Hamil", Journal of Telenursing (JOTING), 2022

Publication

125 Nila Marwiyah, Fitria Sufi. "Pengaruh Senam Hamil Terhadap Kualitas Tidur Ibu Hamil Trimester II dan III di Kelurahan Margaluyu Wilayah Kerja Puskesmas Kasemen", Faletahan Health Journal, 2018

Publication

126 Nurlaili Ramli. "Pengaruh Pendampingan Oleh Masyarakat Terhadap Penerapan Asuhan Kebidanan Pada Ibu Hamil Di Kabupaten Aceh Besar", AcTion: Aceh Nutrition Journal, 2017

Publication

127 Rizka Yuliana Rachman, Salsabilla Aria Nanda, Ni Putu Ayu Larassasti, Muhammad Rachsanzani, Rizki Amalia. "HUBUNGAN PENDIDIKAN ORANG TUA TERHADAP RISIKO STUNTING PADA BALITA: A SYSTEMATIC REVIEW", Jurnal Kesehatan Tambusai, 2021

Publication

128	Vivi Putri Veronica. "HUBUNGAN SELF CONTROL GULA DARAH DENGAN PERILAKU PENGENDALIAN PENYAKIT DIABETES MELITUS TIPE II PADA LANSIA", Media Husada Journal Of Nursing Science, 2021 Publication	<1 %
129	core.ac.uk Internet Source	<1 %
130	e-journal.poltekkesjogja.ac.id Internet Source	<1 %
131	ejournal2.litbang.kemkes.go.id Internet Source	<1 %
132	eprints.unm.ac.id Internet Source	<1 %
133	garuda.kemdikbud.go.id Internet Source	<1 %
134	id.scribd.com Internet Source	<1 %
135	ind.dailydosehealth.com Internet Source	<1 %
136	isainsmedis.id Internet Source	<1 %
137	journal.poltekkesjambi.ac.id Internet Source	<1 %

138	journal.uin-alauddin.ac.id Internet Source	<1 %
139	jurnal.akbiduk.ac.id Internet Source	<1 %
140	jurnal.unigal.ac.id Internet Source	<1 %
141	mitadewi08.wordpress.com Internet Source	<1 %
142	rc-mart.blogspot.com Internet Source	<1 %
143	repository.stikesdrsoebandi.ac.id Internet Source	<1 %
144	repository.uhamka.ac.id Internet Source	<1 %
145	shopee.co.id Internet Source	<1 %
146	sinta.unud.ac.id Internet Source	<1 %
147	tr-ex.me Internet Source	<1 %
148	www.kam.sk Internet Source	<1 %
149	www.kompasiana.com Internet Source	<1 %

150	www.winnetnews.com Internet Source	<1 %
151	Rinda Wahyuli, Risnawati Risnawati. "FAKTOR-FAKTOR YANG MEMPENGARUHI KEJADIAN BERAT BADAN LAHIR RENDAH DI RSUD dr. ABDUL RIVAI KABUPATEN BERAU", JKM (Jurnal Kesehatan Masyarakat) Cendekia Utama, 2023 Publication	<1 %
152	about-kesehatan.blogspot.com Internet Source	<1 %
153	selyafgan.blogspot.com Internet Source	<1 %
154	Aulia Dwi Agustin, Eka Afrika. "FAKTOR-FAKTOR YANG BERHUBUNGAN DENGAN KEJADIAN BERAT BADAN LAHIR RENDAH (BBLR) DI WILAYAH KERJA PUSKESMAS MUARA BURNAI", PREPOTIF : Jurnal Kesehatan Masyarakat, 2022 Publication	<1 %
155	Berta Afriani. "Hubungan Personal Hygiene dan Status Sosial Ekonomi dengan Kejadian Skabies di Pondok Pesantren", Jurnal Aisyah : Jurnal Ilmu Kesehatan, 2017 Publication	<1 %
156	Farida Sisni Riyanti, Andi Nilawati Usman, Werna Nontji, Isharyah Sunarno, Stang Stang,	<1 %

Yuliana Syam. "Makanan Pantangan pada Ibu Hamil Kekurangan Energi Kronik (KEK)", *Journal of Telenursing (JOTING)*, 2023

Publication

157

Fitri Kurnia Rahim. "KEPATUHAN MENGGONSUMSI ZAT BESI DAN KUALITAS KUNJUNGAN ANTENATAL CARE TERHADAP KEJADIAN BAYI BERAT LAHIR RENDAH DI KUNINGAN, INDONESIA", *Jurnal Ilmu Kesehatan Bhakti Husada: Health Sciences Journal*, 2020

Publication

158

Franata Suriana Esthi, Eko Mindarsih, Murni Murni. "Faktor-Faktor Mutu Pelayanan Kebidanan yang Mempengaruhi Tingkat Kepuasan Pasien di Poli Kebidanan RSUD Wonosari", *Jurnal Kesehatan Ibu dan Anak*, 2017

Publication

159

Meinarisa Meinarisa, Mefrie Puspita, Jelori Jalal. "Hubungan Pengetahuan, Perilaku Ibu Dan Usia Anak Terhadap Kejadian Diaper Rush Pada Anak Balita Di Kota Jambi", *Malahayati Nursing Journal*, 2020

Publication

160

akbidadilasari.blogspot.com

Internet Source

doku.pub

<1 %

<1 %

<1 %

<1 %

161	Internet Source	<1 %
162	e-journal.sari-mutiara.ac.id Internet Source	<1 %
163	eprints.uny.ac.id Internet Source	<1 %
164	idoc.pub Internet Source	<1 %
165	journal.fkm.ui.ac.id Internet Source	<1 %
166	jurnal.untad.ac.id Internet Source	<1 %
167	lib.ibs.ac.id Internet Source	<1 %
168	www.medicinaudayana.org Internet Source	<1 %

Exclude quotes Off

Exclude matches Off

Exclude bibliography On

RIWAYAT HIDUP PENELITI

KHAERIN NISA, lahir di Bulukumba pada tanggal 3 Maret 2001, anak kedua dari 2 bersaudara dari pasangan Haerun, S.Sos dan Hj.Sulfianti, S.Pd. Penulis mulai menempuh Pendidikan pada tahun 2007 di SDN 18 Tempe dan tamat pada tahun 2013. Setelah itu, melanjutkan Pendidikan di SMP Negeri 2 Sengkang dan tamat pada tahun 2016 kemudian melanjutkan kembali Pendidikan di SMA Negeri 3 Wajo dan tamat pada tahun 2019.



Pada tahun 2019 berhasil lulus melalui jalur UM-PTKIN di Universitas Islam Negeri Alauddin Makassar Jurusan Kesehatan Masyarakat dan pada tahun 2021 memilih konsentrasi Administrasi Kebijakan Kesehatan.

