

**FAKTOR RISIKO YANG BERHUBUNGAN DENGAN KEJADIAN  
HIPERTENSI MASYARAKAT DI WILAYAH KERJA PUSKESMAS  
TEMPE KABUPATEN WAJO**



Diajukan Untuk Memenuhi Salah Satu Syarat Meraih Gelar Sarjana Kesehatan  
Masyarakat Program Studi Kesehatan Masyarakat Fakultas Kedokteran Dan Ilmu  
Kesehatan UIN Alauddin Makassar

Oleh :

**NADYAH MAKRAM**

**NIM 70200119082**

**PROGRAM STUDI KESEHATAN MASYARAKAT  
FAKULTAS KEDOKTERAN DAN ILMU KESEHATAN  
UNIVERSITAS ISLAM NEGERI ALAUDDIN MAKASSAR  
TAHUN 2023**

## PERNYATAAN KEASLIAN SKRIPSI

Mahasiswa yang bertanda tangan di bawah ini :

Nama : Nadyah Makram

Tempat/Tanggal Lahir : Sengkang, 05 Mei 2001

Jurusan/Prodi/Konsentrasi : Kesehatan Masyarakat/Gizi

Fakultas : Kedokteran dan Ilmu Kesehatan

Alamat : Perumahan Graha Lestari Blok A3/10

Judul : Faktor Risiko Yang Berhubungan Dengan  
Kejadian Hipertensi Masyarakat Di Wilayah Kerja  
Puskesmas Tempe Kabupaten Wajo

Menyatakan dengan sesungguhnya dengan penuh kesadaran bahwa skripsi ini adalah benar hasil karya sendiri. Jika kemudian hari terbukti bahwa ini merupakan duplikat, plagiat atau dibuat oleh orang lain sebagian atau seluruhnya, maka, skripsi dan gelar yang diperoleh karenanya batal demi hukum.

Samata, 7 September 2023

Penyusun



**Nadyah Makram**  
70200119082

## PENGESAHAN SKRIPSI

Skripsi yang berjudul "*Faktor Risiko Yang Mempengaruhi Kejadian Hipertensi di Wilayah Kerja Puskesmas Tempa Kabupaten Wajo*" yang disusun oleh Nadyah Makram, NIM: 70200119082, Mahasiswa Jurusan Kesehatan Masyarakat pada Fakultas Kedokteran dan Ilmu Kesehatan UIN Alauddin Makassar, telah diuji dan dipertahankan dalam sidang *Ahwalulmuatamad* yang diselenggarakan pada hari Rabu, 16 Agustus 2023 M, dinyatakan telah dapat diterima sebagai salah satu syarat memperoleh gelar Sarjana dalam Ilmu Kesehatan, Jurusan Kesehatan Masyarakat.

Gowa, 23 Agustus 2023 M  
29 Muharram 1445 H

### DEWAN PENGUJI

Ketua	: Dr. dr. Syarifah, Sp.A., M.Kes	(.....)
Sekretaris	: Abd. Majid HR Laga, SKM., M.Kes	(.....)
Munajiqy I	: A. Syamsiah Adha, S.Gz., MPH	(.....)
Munajiqy II	: Prof. Dr. H. M. Dullah, M.M.Ag	(.....)
Pembimbing I	: Syamsul Alam, SKM., M.Kes	(.....)
Pembimbing II	: Yusmaindah Jayadi, S.Gz., M.Kes	(.....)

Diketahui Oleh:  
Dean Fakultas Kedokteran dan Ilmu Kesehatan  
UIN Alauddin Makassar



Dr. dr. Syarifah, Sp.A., M.Kes  
NIP. 19800701 200604 2 002

## KATA PENGANTAR



Segala puji dan syukur kita panjatkan kepada Allah SWT karena atas berkat, Rahmat, hidayah, dan kuasa-Nya lah sehingga skripsi yang berjudul “Faktor Risiko yang Berhubungan dengan Kejadian Hipertensi Masyarakat Wilayah Kerja Puskesmas Tempe Kabupaten Wajo 2023” dapat terselesaikan. Shalawat serta salam tetap tercurah kepada baginda Nabi Muhammad SAW yang telah berhasil membawa peradaban umat manusia ke zaman yang penuh dengan ilmu pengetahuan.

Pertama, penulis mengucapkan syukur *Alhamdulillah* yang sebesar-besarnya kepada Allah SWT. karena dengan rahmat dan hidayahnya penulis bisa sampai ketahap penyelesaian skripsi ini. Dan juga terima kasih kepada orang tua tersayang, Abbaku H. Mansurdin Aras dan Ummiku Hj. Surniwati yang telah mencurahkan kasih sayang, memberi nasihat-nasihat, dukungan, serta do’a yang tiada henti-hentinya hingga saat ini. Ucapan terimakasih yang mendalam juga disampaikan dengan hormat oleh penulis kepada:

1. Prof. Drs Hamdan Juhannis M.A, Ph.D selaku Rektor UIN Alauddin Makassar dan para Wakil Rektor I Prof. Dr. Mardan, M.Ag., Wakil Rektor II, Prof. Dr. H. Wahyudin, M.Hum., Wakil Rektor III, Prof. Dr. H. Darussalam Syamsuddin, M.Ag., Wakil Rektor IV Dr. H. Kamaluddin Abunawas, M.Ag.
2. DR. dr. Syatirah Jalaluddin, Sp.A., M.Kes selaku Dekan Fakultas Kedokteran dan Ilmu Kesehatan UIN Alauddin Makassar dan para Wakil Dekan I Dr. Hj. Gemy Nastity Handayany, S.SI., M.Si., Apt., Wakil Dekan II Dr H. M. Fais Satrianegara, SKM., MARS., Wakil Dekan III Prof. Dr. Mukhtar Lutfi, M.Pd.
3. Abd. Majid HR. Lagu, SKM., M.Kes selaku Ketua Program Studi Kesehatan Masyarakat.

4. Syamsul Alam, SKM., M.Kes. dan Yusma Indah Jayadi S.Gz.,M.Kes selaku pembimbing I dan II yang telah meluangkan waktu, tenaga dan pikiran dalam memberikan arahan, masukan serta dorongan dalam penulisan skripsi ini.
5. Syamsiah Adha, S.Gz., M.PH. dan Prof. Dr. H. M. Dahlan, M.Ag. selaku penguji akademik dan penguji integrasi keislaman yang telah memberikan saran dan masukan terhadap penulisan skripsi ini.
6. Para dosen Fakultas Kedokteran dan Ilmu Kesehatan Khususnya dosen Program Studi Kesehatan Masyarakat yang telah banyak memberikan ilmu serta motivasi-motivasi selama proses Pendidikan.
7. Para Staf Fakultas Kedokteran dan Ilmu Kesehatan Khususnya staf Program Studi Kesehatan Masyarakat yang telah banyak membantu dalam pengurusan administrasi persuratan.
8. Kepala Puskesmas Tempe dan pegawai puskesmas tempe beserta jajarannya terkhusus kak Rahma selaku bagian Hipertensi yang bersedia memberikan informasi ataupun data-data pendukung serta bantuan arahan agar penelitian dapat terselesaikan dengan baik.
9. Saudara-saudariku tercinta, Faiz Mansurdin dan Madiha Sulhiya beserta keluarga besar saya yang selalu memberikan doa dan semangat dalam proses penyelesaian skripsi ini.
10. Sahabatku Andi Wilda Rezqi Auliya yang selalu memberikan semangat dan selalu menjadi pendengar dalam suka duka selama mengerjakan skripsi ini.
11. Terkhusus Novita Sari Usman, Nurfitriana dan Andi Muhammad Taufik yang telah membantu saya selama proses kelancaran ujian/sidang dari awal hingga akhir dan juga memberikan motivasi dan semangat dalam proses penyelesaian skripsi ini.
12. Teman-teman seperjuangan “Gramost” Angkatan 2019 terkhusus teman kelas kesmas A dan teman-teman di peminatan Gizi yang senantiasa memberikan dukungan selama penulis menyusun skripsi ini.
13. Serta pihak-pihak yang tidak dapat penulis sebutkan satu per satu.


Alhamdulillah, akhirnya skripsi ini dapat dirampungkan. Semoga kebaikan dan kemurahan hati semua pihak mendapatkan balasan yang berlipat ganda dari Allah SWT. Dalam penyusunan skripsi ini penulis menyadari bahwa skripsi ini masih jauh dari kata sempurna. Oleh karena itu, penulis berharap akan saran dan kritik demi kesempurnaan skripsi ini. Sekali lagi penulis mengucapkan terima kasih sebanyak-banyaknya untuk semua pihak yang telah membantu. Semoga skripsi ini dapat bermanfaat untuk semua orang. Aamiin.

Samata, Mei 2023

Penulis,



Nadyah Makram



<b>HALAMAN JUDUL</b>	
<b>KATA PENGANTAR.....</b>	<b>i</b>
<b>DAFTAR ISI.....</b>	<b>iv</b>
<b>DAFTAR TABEL .....</b>	<b>vi</b>
<b>ABSTRAK .....</b>	<b>viii</b>
<b>BAB I PENDAHULUAN</b>	
A. Latar Belakang .....	1
B. Rumusan Masalah .....	9
C. Tujuan Penelitian .....	9
D. Hipotesis.....	10
1.1 Definisi Operasional dan Kriteria Objektif .....	25
<b>BAB II TINJAUAN PUSTAKA</b>	
A. Tinjauan Umum Tentang Tekanan Darah.....	28
B. Tinjauan Umum Tentang Pekerjaan dengan Kejadian Hipertensi.....	34
C. Tinjauan Umum Tentang Asupan Makanan .....	37
D. Tinjauan Umum Tentang Status Gizi.....	45
E. Tinjauan Umum Tentang Gaya Hidup.....	47
F. Tinjauan Umum Tentang Stres .....	56
<b>BAB III METODE PENELITIAN</b>	
A. Jenis dan Lokasi Penelitian .....	62
B. Waktu dan Lokasi Penelitian .....	62
C. Populasi dan Sampel .....	62
D. Metode Pengumpulan Data .....	64
E. Instrumen Penelitian.....	64
F. Pengolahan, Analisis dan Penyajian Data .....	65
<b>BAB IV HASIL DAN PEMBAHASAN</b>	
A. Gambaran Umum Lokasi Penelitian .....	74

B. Hasil Penelitian .....	76
C. Pembahasan.....	93
D. Keterbatasan Peneliti.....	121
<b>BAB V PENUTUP</b>	
A. Kesimpulan .....	122
B. Saran.....	123
<b>DAFTAR PUSTAKA .....</b>	<b>124</b>
<b>LAMPIRAN.....</b>	<b>130</b>





## DAFTAR TABEL

Tabel 1.1 Tabel Sintesa.....	12
Tabel 2.1 Klasifikasi Tekanan Darah.....	33
Tabel 2.2 Rumus MET.....	49
Tabel 3.1 Rumus MET.....	68
Tabel 4.1 Distribusi Frekuensi Berdasarkan Umur Responden di Puskesmas Tempe Kabupaten Wajo Tahun 2023 .....	77
Tabel 4.2 Distribusi Frekuensi Berdasarkan Jenis Kelamin Responden di Puskesmas Tempe Kabupaten Wajo Tahun 2023.....	77
Tabel 4.3 Distribusi Frekuensi Berdasarkan Tekanan Darah Responden di Puskesmas Tempe Kabupaten Wajo Tahun 2023.....	78
Tabel 4.4 Distribusi Frekuensi Berdasarkan Asupan Natrium Responden di Puskesmas Tempe Kabupaten Wajo Tahun 2023.....	79
Tabel 4,5 Distribusi Frekuensi Berdasarkan Asupan Lemak Responden di Puskesmas Tempe Kabupaten Wajo Tahun 2023.....	80
Tabel 4.6 Distribusi Frekuensi Berdasarkan Status Gizi Responden di Puskesmas Tempe Kabupaten Wajo Tahun 2023 .....	81
Tabel 4.7 Distribusi Frekuensi Berdasarkan Tingkat Stress Responden di Puskesmas Tempe Kabupaten Wajo Tahun 2023.....	82
Tabel 4.8 Distribusi Frekuensi Berdasarkan Aktivitas Fisik Responden di Puskesmas Tempe Kabupaten Wajo Tahun 2023.....	83
Tabel 4.9 Distribusi Frekuensi Berdasarkan Kebiasaan Merokok Responden di Puskesmas Tempe Kabupaten Wajo Tahun 2023.....	84
Tabel 4.10 Distribusi Frekuensi Berdasarkan Pekerjaan Responden di Puskesmas Tempe Kabupaten Wajo Tahun 2023 .....	84

Tabel 4.11 Hubungan Asupan Natrium Terhadap Kejadian Hipertensi Masyarakat di Puskesmas Tempe Kabupaten Wajo Tahun 2023 .....	85
Tabel 4.12 Hubungan Asupan Lemak Terhadap Kejadian Hipertensi Masyarakat di Puskesmas Tempe Kabupaten Wajo Tahun 2023 .....	86
Tabel 4.13 Hubungan Status Gizi Terhadap Kejadian Hipertensi Masyarakat di Puskesmas Tempe Kabupaten Wajo Tahun 2023 .....	87
Tabel 4.14 Hubungan Tingkat Stress Terhadap Kejadian Hipertensi Masyarakat di Puskesmas Tempe Kabupaten Wajo Tahun 2023 .....	88
Tabel 4.15 Hubungan Aktivitas Fisik Terhadap Kejadian Hipertensi Masyarakat di Puskesmas Tempe Kabupaten Wajo Tahun 2023 .....	89
Tabel 4.16 Hubungan Kebiasaan Merokok Terhadap Kejadian Hipertensi Masyarakat di Puskesmas Tempe Kabupaten Wajo Tahun 2023 .	90
Tabel 4.17 Hubungan Pekerjaan Terhadap Kejadian Hipertensi Masyarakat di Puskesmas Tempe Kabupaten Wajo Tahun 2023 .....	91
Tabel 4.18 Faktor Risiko Kejadian Hipertensi Masyarakat di Puskesmas Tempe Kabupaten Wajo Tahun 2023 .....	92

***Faktor Risiko Yang Berhubungan dengan Kejadian Hipertensi Masyarakat di Wilayah Kerja Puskesmas Tempe Kabupaten Wajo Tahun 2023***

**<sup>1</sup>Nadyah Makram, <sup>2</sup>Syamsul Alam, <sup>3</sup>Yusma Indah Jayadi.  
Jurusan Kesehatan Masyarakat Fakultas Kedokteran dan Ilmu Kesehatan  
UIN Alauddin Makassar  
nadyahmakram@gmail.com**

**ABSTRAK**

Di Indonesia, hipertensi adalah penyebab utama penyakit jantung, stroke dan gagal ginjal. Satu miliar orang di seluruh dunia, dua pertiga di antaranya tinggal di negara berkembang dengan pendapatan rendah dan menengah, menderita hipertensi. Tujuan penelitian ini untuk mendapatkan informasi terkait beberapa faktor risiko yang berhubungan dengan kejadian hipertensi. Penelitian ini dilakukan di Puskesmas Tempe Kabupaten Wajo. Metode penelitian ini adalah penelitian kuantitatif dengan pendekatan analitik observasional dengan desain *cross sectional study*. Sampel dalam penelitian ini sebanyak 373 orang, dengan menggunakan Teknik *accidental sampling*. Pengumpulan data meliputi pengukuran tekanan darah, *food recall* 24 jam, *GPAQ (Global Physical Activity Questionnaire)*, *PSS 10 (Perceived Stress Scale)*, dan kuesioner merokok. Populasi penelitian ini adalah jumlah kasus hipertensi di Puskesmas Tempe tahun 2022. Dari hasil penelitian didapatkan prevalensi pra hipertensi Puskesmas Tempe sebesar 20,1% dan hipertensi sebesar 79,9%. Hasil uji statistik menunjukkan bahwa ada hubungan signifikan antara asupan natrium ( $p=0.004$ ), asupan lemak ( $p=0,000$ ), dan status gizi ( $p=0,000$ ) dengan kejadian hipertensi. Dan diantara ketiga yang signifikan, status gizi merupakan faktor yang paling berpengaruh pada penelitian ini yaitu dengan nilai OR 2,656. Disarankan kepada tenaga kesehatan pada wilayah puskesmas tempe kabupaten wajo agar dapat menjadi masukan dan informasi untuk lebih aktif melaksanakan program pencegahan penyakit hipertensi seperti melakukan penyuluhan/sosialisasi. Karena dari beberapa responden yang diwawancarai oleh peneliti banyak responden yang tidak mengetahui penyebab hipertensi yang dideritanya.

**Kata Kunci : Hipertensi, Asupan Natrium, Asupan Lemak, Status Gizi, Aktivitas Fisik, Tingkat Stres, Merokok**

## BAB I

### PENDAHULUAN

#### A. *Latar Belakang*

Kondisi ketika tekanan darah mengalami peningkatan disebut sebagai hipertensi, yang merupakan sebuah kejadian di mana tekanan di dalam pembuluh darah naik dan kemudian secara bertahap turun. Semua wilayah tubuh menerima darah melalui pembuluh darah yang berjalan dari jantung. Jantung memompa darah ke pembuluh dengan setiap detak. Saat darah dipompa oleh jantung, ia mendorong dinding pembuluh darah (arteri), menciptakan tekanan darah. Jantung harus bekerja lebih banyak untuk memompa darah ketika tekanan lebih tinggi (World Health Organization).

Tekanan darah tinggi, sering dikenal sebagai hipertensi atau sebagai "silent killer" karena sering luput dari perhatian, menurut Kementerian Kesehatan (Kemenkes, 2022). Di Indonesia, hipertensi adalah penyebab utama penyakit jantung, stroke dan gagal ginjal. Satu miliar orang di seluruh dunia, dua pertiga di antaranya tinggal di negara berkembang dengan pendapatan rendah dan menengah, menderita hipertensi. Menurut Organisasi Kesehatan Dunia (WHO) Sekitar 29% orang dewasa secara global diperkirakan memiliki hipertensi pada tahun 2025, peningkatan dramatis dalam kejadian kondisi tersebut. Setiap tahun, 8 juta orang meninggal akibat hipertensi. Di Asia Tenggara, di mana hipertensi mempengaruhi sepertiga dari populasi, 1,5 juta orang meninggal setiap tahun.

hipertensi terendah (18%). Jumlah orang dewasa yang menderita hipertensi mengalami peningkatan dari 594 juta menjadi 1,13 miliar pada tahun 2015. Dengan terjadinya peningkatan ini, kasus kenaikan hipertensi ini sebagian besar terjadi di negara berpenghasilan minim. Salah satu target WHO untuk dunia penyakit tidak menular adalah menurunkan jumlah kasus hipertensi sebesar 33% antara tahun 2010 dan 2030 (WHO, 2021).

Berdasarkan Data Riset Kesehatan Dasar (Riskesdas 2018) jumlah kasus hipertensi di Indonesia sebesar 24,1%. Hal ini menunjukkan adanya peningkatan kasus dibandingkan jumlah kasus hipertensi pada data Riskesdas tahun 2013 sebesar 25,8%. Diprediksi hanya sepertiga kasus hipertensi di Indonesia yang terdiagnosis, sisanya tidak terdiagnosis.

Prevalensi hipertensi tertinggi di Indonesia berdasarkan Badan Pusat Statistika di tahun 2018 adalah Provinsi Kalimantan Selatan yaitu sebanyak 44,1% dan provinsi Sulawesi Selatan menempati posisi ke-18 yaitu sebanyak 31,7%. Dari data BPS tersebut, prevalensi tekanan darah tinggi pada provinsi Sulawesi selatan tahun 2013 sebanyak 28,1%, kemudian di tahun 2018 jumlah kasus penyakit hipertensi mengalami peningkatan menjadi 31,7%, kemudian di tahun 2020 terjadi penurunan kasus menjadi 25,06%. Selain itu prevalensi hipertensi dipengaruhi oleh pertumbuhan penduduk Indonesia dari tahun 2013 dari 248 juta jiwa meningkat menjadi 265 juta jiwa di tahun 2018. Hal ini sejalan dengan pernyataan WHO di tahun 2019 bahwa jumlah penderita hipertensi akan terus mengalami peningkatan seiring dengan pertumbuhan jumlah penduduk. Untuk tahun 2018 prevalensi di daerah urban

lebih tinggi 34,43% dibandingkan dengan daerah rural 33,72% (Kemenkes, 2018).

Kasus hipertensi yang bervariasi ini tergantung pada tingkat keuangan negara dan lokasinya. WHO melaporkan bahwa wilayah Amerika memiliki prevalensi hipertensi terendah (18%) dan bahwa wilayah Afrika memiliki prevalensi hipertensi tertinggi (27%) secara keseluruhan. 1 Dari 594 juta orang dewasa dengan hipertensi pada tahun 1975 menjadi 1,13 miliar orang dewasa dengan hipertensi pada tahun 2015. Sebagian besar kasus peningkatan hipertensi ini terjadi di negara-negara berpenghasilan rendah dan menengah. Pertumbuhan ini sebagian besar disebabkan oleh meningkatnya faktor risiko populasi untuk hipertensi. Mengurangi prevalensi hipertensi sebesar 33% antara tahun 2010 dan 2030 adalah salah satu tujuan pencegahan penyakit tidak menular global (WHO, 2021).

Berdasarkan Riset Kesehatan Dasar (Riskesdas 2018) prevalensi hipertensi di Indonesia sebesar 24,1%. Ini mengalami peningkatan dibandingkan prevalensi hipertensi pada Riskesdas tahun 2013 sebesar 25,8%. Diperkirakan hanya sepertiga kasus hipertensi di Indonesia yang terdiagnosis, sisanya tidak terdiagnosis. Menurut Badan Pusat Statistik, Provinsi Kalimantan Selatan memiliki prevalensi hipertensi tertinggi di Indonesia (44,1%), sedangkan Provinsi Sulawesi Selatan berada di urutan ke-18 (31,7%). Menurut statistik BPS, prevalensi tekanan darah tinggi di provinsi Sulawesi Selatan adalah 28,1% pada tahun 2013, tumbuh menjadi 31,7% pada tahun 2018, dan kemudian menurun menjadi 25,06% pada tahun

2020. Selain itu, jumlah penduduk Indonesia yang meningkat dari 248 juta pada 2013 menjadi 265 juta pada 2018 berdampak pada prevalensi hipertensi. Hal ini konsisten dengan prediksi Organisasi Kesehatan Dunia 2019 bahwa populasi akan terus bertambah seiring dengan prevalensi hipertensi. Pada tahun 2018, frekuensi di perkotaan lebih tinggi 34,43% dibandingkan di pedesaan (33,72%). (Kemenkes, 2018).

Di Kabupaten Wajo, terdapat 68.227 kasus hipertensi pada tahun 2020, menempatkan wilayah tersebut di urutan kesembilan dari 24 kabupaten di Sulawesi Selatan. Pada 2021, jumlah itu naik menjadi 99.676 kasus, dan naik sekali lagi menjadi 107.127 kasus pada 2022. 1.701 kasus hipertensi, jumlah terbanyak ketiga di wilayah operasi Puskesmas Kabupaten Wajo Tempe pada 2021, naik 4.018 kasus pada 2022 hingga mencapai 5.719 kasus (Dinkes Kabupaten Wajo, 2022). Sedangkan 21,28% pasien memperoleh perawatan medis di wilayah Kabupaten Wajo. Karena itu, isu strategis hipertensi di Kabupaten Wajo yang merupakan salah satu dari 15 isu strategis berada di peringkat keenam (Dinas Kesehatan Provinsi Sulawesi Selatan 2021).

Salah satu faktor risiko terjadinya penyakit jantung dan pembuluh darah adalah hipertensi. Hipertensi disebabkan oleh sejumlah faktor, termasuk yang tidak dapat dimodifikasi seperti jenis kelamin, Usia, genetika, dan faktor yang diturunkan dari manusia, seperti asupan makanan, stres, gaya hidup (kurang latihan fisik), obesitas, dan kebiasaan merokok. Seiring bertambahnya usia, prevalensinya cenderung meningkat, biasanya dimulai sekitar usia 40 tahun. Dengan bertambahnya usia, risiko mengalami hipertensi meningkat, membuat

prevalensi kondisi di kalangan lansia cukup tinggi (40%) dan angka kematian lansia sekitar usia 65 tahun. Namun, pada sebagian besar kelompok etnis, asupan makanan dan berat badan juga mempengaruhi tekanan darah, yang dapat terjadi pada usia berapa pun. (Hasbullah Darmawan, dkk. 2018).

Pola makan yang buruk (kaya lemak trans dan jenuh, tinggi garam, dan rendah buah-buahan dan sayuran), kurang olahraga, penggunaan tembakau dan alkohol, serta kelebihan berat badan adalah faktor risiko yang dapat diubah. Gangguan jantung, otak, dan ginjal semuanya sangat meningkat oleh hipertensi. Salah satu penyakit dan penyebab kematian yang paling umum di dunia adalah hipertensi. Mengukur tekanan darah baik di rumah maupun di pelayanan medis membuatnya mudah untuk mengidentifikasi kondisi hipertensi, yang sering berhasil diobati dengan obat-obatan yang terjangkau (WHO, 2022). Hipertensi terjadi disertai dengan peran faktor risiko yang lain secara bersama-sama (common underlying risk factor), dengan kata lain satu faktor risiko saja belum cukup menyebabkan timbulnya hipertensi (Arief et al, 2013).

Kebanyakan orang dengan prehipertensi ini kelebihan berat badan atau obesitas. Untuk kasus hipertensi yang berhubungan dengan obesitas sebesar 50% dan kasus hipertensi yang berhubungan dengan indeks massa tubuh yang lebih tinggi (54,22%). Kelas sosial ekonomi teratas adalah tempat ini terjadi lebih sering. Usia, jenis kelamin, status BP yang lebih tinggi, posisi sosial ekonomi, dan kenaikan BMI semuanya terkait dengan peningkatan yang cukup besar ini. Jika dibandingkan dengan orang dengan berat badan normal,



faktor risiko obesitas dan kelebihan berat badan ditemukan termasuk konsumsi makanan cepat saji yang khas, kurangnya aktivitas di luar ruangan, perut kembung, rasio pinggang-pinggul yang tinggi, dan akumulasi lemak tubuh. Makan cepat, olahraga, perut membesar, dan penumpukan lemak tubuh semuanya terkait dengan peningkatan BMI dengan cara yang signifikan secara statistik. Tetapi rasio pinggang terhadap pinggul secara statistik tidak terkait dengan obesitas dan kelebihan berat badan. (Sumit Kar dan Bidita Khandelwal, 2015).

Hasil Penelitian yang dilakukan Yuliana Salman dkk di tahun 2016, yaitu pola konsumsi natrium yang cukup, yang memiliki faktor risiko terendah 2,20 kali hipertensi, dibandingkan mayoritas kasus pola konsumsi natrium yang berlebihan memiliki faktor risiko hipertensi 5,63 kali. (Yuliana Salman dkk, 2016). Hal ini sejalan dengan penelitian Hamzah B, dkk, tahun 2021 dengan subjek masyarakat pesisir yang sering mengonsumsi makanan tinggi lemak dan garam. Temuannya menunjukkan bahwa orang dengan diet natrium tinggi dan mereka yang mengonsumsi ikan dan hewan laut lainnya memiliki kadar kolesterol yang lebih tinggi, yang merupakan faktor risiko hipertensi. (Hamzah B dkk, 2021).

Hasil penelitian yang dilakukan Hasbullah Darmawan dkk tahun 2018 dan penelitian Olga Lieke Paruntu dkk tahun 2015 menunjukkan Orang dengan status diet yang tepat biasanya tidak menderita hipertensi, namun mereka yang kelebihan berat badan atau obesitas sering menderita hipertensi. Dibandingkan dengan mereka yang memiliki berat badan normal, mereka

yang kelebihan berat badan lebih mungkin untuk terkena hipertensi. Frekuensi detak jantung dan jumlah insulin dalam darah keduanya dapat meningkat sebagai akibat dari obesitas. Tubuh menahan air dan natrium sebagai akibat dari gangguan ini. Status gizi yang berlebihan akan mempengaruhi tekanan darah, hal ini disebabkan karena massa tubuh yang besar membutuhkan lebih banyak darah untuk menyediakan oksigen dan makanan untuk disalurkan ke jaringan tubuh sehingga darah yang mengalir di pembuluh darah semakin banyak yang mengakibatkan dinding arteri mendapatkan tekanan yang lebih besar (Almatsier, 2004).

Hasil penelitian yang dilakukan Tori Rihiantoro dan Muji Widodo tahun 2017 menggambarkan bahwa Mereka yang terlibat dalam olahraga sederhana adalah 2,26 kali lebih mungkin untuk terkena hipertensi dibandingkan mereka yang terlibat dalam olahraga sedang atau kuat. Tekanan darah tinggi kemudian terjadi karena kurangnya olahraga. Orang yang aktif secara fisik biasanya memiliki tekanan darah rendah dan memiliki risiko lebih rendah terkena tekanan darah tinggi. Karena konstruksi mereka lebih kuat dan lebih fleksibel, otot maupun sendi berkinerja lebih baik pada orang yang aktif secara fisik (Tori Rihiantoro dan Muji Widodo, 2018).

Menurut studi tentang prevalensi hipertensi yang terkait dengan stres, responden yang termasuk dalam kategori stres berat lebih mungkin untuk terkena hipertensi daripada mereka yang tidak mengalami stres. Mayoritas responden dalam kategori stres biasa tidak memiliki tekanan darah tinggi. Lebih banyak responden memiliki tingkat stres berat dan hipertensi berat dari

pada mereka yang memiliki tingkat stres ringan dan hipertensi ringan (Hasbi Taobah Ramdani dkk, 2017).

Menurut penelitian tahun 2013 mengenai hubungan perokok dengan kejadian hipertensi adalah Tekanan darah sistolik dan diastolik terendah pada perokok, lebih tinggi pada mantan perokok dibandingkan perokok dan tertinggi pada bukan perokok. Ini menunjukkan bahwa responden yang merokok biasanya memiliki tekanan darah lebih rendah daripada mereka yang tidak merokok. Banyak responden Hipertensi lebih mungkin terkena pada bukan perokok atau mantan perokok. (Aziz Gumus dkk. 2013).

Menurut temuan beberapa penelitian, perokok lebih mungkin dibandingkan non-perokok untuk mengalami hipertensi. Ini adalah hasil dari nikotin, komponen rokok yang dapat meningkatkan tekanan darah. Otak bereaksi terhadap nikotin dengan menginstruksikan kelenjar adrenal untuk melepaskan epinefrin ketika nikotin diserap oleh pembuluh darah kecil di paru-paru dan kemudian diangkut oleh pembuluh darah ke otak. Hormon ampuh ini akan mengencangkan pembuluh darah, yang akan membuat jantung bekerja lebih keras dan meningkatkan tekanan darah (Irene Megawati Umbas dkk, 2019).

Dari beberapa hasil analisis penelitian diatas, dapat disimpulkan bahwa asupan makanan dengan tingkat konsumsi natrium tinggi, status gizi dengan kategori berat badan berlebih atau obesitas, kurang melakukan aktivitas fisik, dan stress merupakan faktor yang dapat menyebabkan peningkatan tekanan

darah atau penyakit hipertensi. Sedangkan untuk perilaku merokok dapat menyebabkan tekanan darah rendah.

Dengan mengetahui urgensi dari variabel yang dapat menyebabkan peningkatan tekanan darah, maka peneliti tertarik untuk meneliti pengaruh asupan makanan, status gizi, aktivitas fisik, stress, dan pekerjaan terhadap kejadian hipertensi di wilayah Kabupaten Wajo, dan melihat prevalensi kejadian hipertensi di kabupaten wajo yang masuk kedalam 10 besar kabupaten dengan kasus hipertensi tertinggi menurut data dinas kesehatan provinsi Sulawesi selatan 2021, khususnya pada puskesmas tempe yang terjadi peningkatan kasus hipertensi dari tahun ketahun. Dan penelitian ini merupakan pembaruan dari penelitian tahun sebelumnya yang dilakukan di Kabupaten Wajo.

### **B. Rumusan Masalah**

Rumusan masalah dalam penelitian ini adalah “Apakah ada hubungan asupan makanan, status gizi, aktivitas fisik, stress, kebiasaan merokok, dan pekerjaan terhadap kejadian hipertensi di wilayah kerja Puskesmas Tempe Kabupaten Wajo?”

### **C. Tujuan Penelitian**

#### **1. Tujuan umum**

Mempelajari hubungan asupan makanan, status gizi, aktivitas fisik, stress, kebiasaan merokok dan pekerjaan terhadap kejadian hipertensi pada masyarakat wilayah kabupaten Wajo.

2. Tujuan khusus

- a. Untuk mengetahui hubungan asupan makanan (natrium dan lemak) terhadap kejadian hipertensi
- b. Untuk mengetahui hubungan status gizi terhadap kejadian hipertensi
- c. Untuk mengetahui hubungan aktivitas fisik terhadap kejadian hipertensi
- d. Untuk mengetahui hubungan stres terhadap kejadian hipertensi
- e. Untuk mengetahui hubungan kebiasaan merokok terhadap kejadian hipertensi
- f. Untuk mengetahui hubungan pekerjaan terhadap kejadian hipertensi

**D. Hipotesis**

Hipotesis nol ( $H_0$ )

- a. Tidak ada hubungan antara asupan natrium terhadap kejadian hipertensi
- b. Tidak ada hubungan antara status gizi terhadap kejadian hipertensi
- c. Tidak ada hubungan antara aktivitas fisik terhadap kejadian hipertensi
- d. Tidak ada hubungan antara stres terhadap kejadian hipertensi
- e. Tidak ada hubungan antara kebiasaan merokok terhadap kejadian hipertensi
- f. Tidak ada hubungan antara pekerjaan terhadap kejadian hipertensi

Hipotesis alternatif ( $H_1$ )

- a. Ada hubungan antara asupan natrium terhadap kejadian hipertensi
- b. Ada hubungan antara status gizi terhadap kejadian hipertensi
- c. Ada hubungan antara aktivitas fisik terhadap kejadian hipertensi

- d. Ada hubungan antara stres terhadap kejadian hipertensi
- e. Ada hubungan antara kebiasaan merokok terhadap kejadian hipertensi
- f. Ada hubungan antara pekerjaan terhadap kejadian hipertensi



Tabel 1.1

Tabel Sintesa

No	Peneliti/Tahun	Judul Jurnal	Subjek Penelitian	Metode Penelitian	Variabel	Hasil
1.	Sumit Kar, Bidita Khandelwal/2015/ <a href="https://www.ncbi.nlm.nih.gov/pmc/articles/PMC4518409/">https://www.ncbi.nlm.nih.gov/pmc/articles/PMC4518409/</a>	<i>Fast foods and physical inactivity are risk factors for obesity and hypertension among adolescent school children in east district of Sikkim, India</i>	Penelitian dilakukan pada 979 anak sekolah	Cross sectional study	Independen : <i>Fast foods and physical inactivity</i> Dependen : <i>Obesity and hypertension</i>	Prevalensi obesitas, kelebihan berat badan, dan hipertensi adalah 2,04%, 14,5% dan 5,62%, masing-masing. Asupan makanan cepat saji rata-rata, waktu layar dan aktivitas luar ruangan yang terbatas secara signifikan terkait dengan obesitas. Peningkatan tinggi perut berkorelasi positif dengan peningkatan indeks massa tubuh dan lemak tubuh; namun rasio pinggang-pinggul bukanlah indeks yang dapat diandalkan. Beban kelebihan berat badan/obesitas serta hipertensi dengan semua risiko terkaitnya ditemukan tinggi di antara populasi penelitian kami, yang memerlukan pembingkai kebijakan dan tindakan di tingkat nasional tingkat untuk mengatasi risiko yang terkait

No	Peneliti/Tahun	Judul Jurnal	Subjek Penelitian	Metode Penelitian	Variabel	Hasil
						dengan penyakit tidak menular ini.
2.	Katiusse Rezende Alves/2020/ <a href="https://www.cambridge.org/core/journals/public-health-nutrition/article/food-processing-and-risk-of-hypertension-cohort-of-universities-of-minas-gerais-brazil-cume-project/100DC0D407DBEAAA99C701A707061329">https://www.cambridge.org/core/journals/public-health-nutrition/article/food-processing-and-risk-of-hypertension-cohort-of-universities-of-minas-gerais-brazil-cume-project/100DC0D407DBEAAA99C701A707061329</a>	<i>Food processing and risk of hypertension: Cohort of Universities of Minas Gerais, Brazil (CUME Project)</i>	<i>graduates classified as non-hypertensive at baseline and monitored for 2 years</i>	Menggunakan Studi longitudinal	Independen : <i>Food Processing and Risk</i> Dependen: Hipertensi	Persentase energi harian dari masing-masing kelompok menurut tingkat pemrosesan adalah 64•3 (SD 12) % untuk U/MPF&CP; 9•9 (SD 5•8) % untuk makanan olahan dan 25•8 (SD 11) % untuk UPF. Insiden hipertensi tinggi (152/1000 orang-tahun; n 113, 193/1000 orang-tahun pada pria dan n 257, 138/1000 orang-tahun pada wanita). Setelah disesuaikan untuk pembaur potensial, peserta dalam kuartil atas asupan energi harian U/MPF&CP menunjukkan penurunan risiko hipertensi (RR: 0•72; 95% CI 0•52, 0•98), sedangkan mereka yang di kuintil atas asupan energi harian UPF menunjukkan peningkatan risiko hasil.
3.	Hasbullah Darmawan, Abdullah Tamrin, Nadimin/2018/ <a href="https://media.neliti.com/media/publications/">https://media.neliti.com/media/publications/</a>	Asupan Natrium Dan Status Gizi Terhadap Tingkat Hipertensi Pada Pasien Rawat Jalan Di Rsud Kota Makassar	Pasien RSUD Kota Makassar	Survey analitik observasional dengan menggunakan rancangan	Independen :asupan natrium dan status gizi Dependen:	Hasil penelitian menunjukkan bahwa sampel dengan asupan natrium normal cenderung mengalami hipertensi ringan yaitu sebanyak 12 orang



No	Peneliti/Tahun	Judul Jurnal	Subjek Penelitian	Metode Penelitian	Variabel	Hasil
	265336-hubungan-asupan-natrium-dan-status-gizi-5724853a.pdf			penelitian studi potong lintang (cross sectional study)	Hipertensi Pada Pasien Rawat Jalan Di Rsud Kota Makassar	(85,7%) sedangkan sampel dengan asupan natrium cenderung sedang hipertensi yaitu 12 orang (75%). Contoh status gizi normal dengan hipertensi ringan cenderung 12 orang (80%) sedangkan sampel dengan abnormal status gizi cenderung mengalami hipertensi sedang sebanyak 11 orang (73,3%). Itu hubungan antara asupan natrium dan status gizi dengan tingkat hipertensi. Dia direkomendasikan kepada ahli gizi rumah sakit untuk memberikan konsultasi lebih lanjut tentang diet garam serta perbaikan status gizi. Selain itu ada juga lanjutannya pemahaman pasien hipertensi tentang penyebab hipertensi menjadi lebih waspada terhadap penyakit hipertensi
4.	Fera Yulistina, dkk/2017/ file:///C:/Users/User/Downloads/13695-Article%20Text-32285-2-10-	Korelasi Asupan Makanan, Stres, Dan Aktivitas Fisik Dengan Hipertensi Pada Usia Menopause	50 wanita usia menopause	Kuantitatif dengan menggunakan desain cross sectional	Independen :asupan makanan, stress dan aktivitas fisik Dependen:	Hasil penelitian menunjukkan ada hubungan yang bermakna antara aktivitas fisik, stres, asupan lemak, asupan natrium ( $p < 0,05$ ) terhadap hipertensi pada usia menopause. Hasil

No	Peneliti/Tahun	Judul Jurnal	Subjek Penelitian	Metode Penelitian	Variabel	Hasil
	20170821.pdf				hipertensi pada usia menopause	regresi logistik menunjukkan asupan natrium memiliki tingkat risiko lebih tinggi terhadap hipertensi ( $p=0,021$ ). Kesimpulan: Asupan makanan, stres, dan aktivitas fisik merupakan faktor gaya hidup yang sangat berperan terhadap risiko hipertensi pada wanita menopause.
5.	Dwi Linda Aprilia Aristi, Hanny Rasni, Latifa Aini Susumaningrum, Tantut Susanto, Slamet Siswoyo/2020/ <a href="https://ejournal2.litbang.kemkes.go.id/index.php/hsr/article/view/2741/1550">https://ejournal2.litbang.kemkes.go.id/index.php/hsr/article/view/2741/1550</a>	Hubungan Konsumsi Makanan Tinggi Natrium Dengan Kejadian Hipertensi Pada Buruh Tani Di Wilayah Kerja Puskesmas Panti Kabupaten Jember	248 buruh tani	Kuantitatif dengan desain cross sectional	Independen : Makanan Tinggi Natrium Dependen: Kejadian Hipertensi	Hasil penelitian menunjukkan kejadian hipertensi sebesar 33,1%. Frekuensi konsumsi makanan tinggi natrium berhubungan dengan kejadian hipertensi sistolik, seperti biskuit Penelitian ini dapat disimpulkan frekuensi konsumsi makanan (biskuit, ikan asin, susu, kopi, dan bumbu penyedap makanan) berhubungan dengan kejadian hipertensi sistolik, sedangkan kebiasaan minum yang berhubungan dengan kejadian hipertensi diastolik. Oleh karena itu, perlu dilakukan monitoring tekanan darah secara berkala dan pengaturan konsumsi makanan buruh tani

No	Peneliti/Tahun	Judul Jurnal	Subjek Penelitian	Metode Penelitian	Variabel	Hasil
						melalui kegiatan posyandu penyakit tidak menular (PTM) secara berkala setiap bulannya .
7.	Bertalina, Muliani/2016/ <a href="https://www.ejurnal.polttekkes-tjk.ac.id/index.php/JK/article/view/116">https://www.ejurnal.polttekkes-tjk.ac.id/index.php/JK/article/view/116</a>	Hubungan pola makan, asupan makanan dan obesitas sentral dengan hipertensi di Puskesmas Rajabasa Indah Bandar Lampung	pasien hipertensi yang berkunjung ke Puskesmas Rajabasa Indah	kuantitatif dengan desain studi analitik pendekatan cross sectional.	Independen : Pola makan, asupan makanan dan obesitas sentral Dependen : Hipertensi	Pola makan yang berisiko meningkatkan tekanan darah adalah sering mengkonsumsi biskuit, telur dan terasi dinyatakan signifikan secara statistik dengan hipertensi. Asupan makanan yang memiliki hubungan yang signifikan dengan hipertensi yaitu asupan protein hewani, kolesterol, asupan asam lemak jenuh, asupan serat, dan asupan natrium, obesitas sentral juga memiliki hubungan yang signifikan dengan hipertensi.
8.	Oktadoni Saputra dan Khairul Anam/2016/ <a href="https://juke.kedokteran.unila.ac.id/index.php/majority/article/view/1047">https://juke.kedokteran.unila.ac.id/index.php/majority/article/view/1047</a>	Gaya Hidup sebagai Faktor Risiko Hipertensi pada Masyarakat Pesisir Pantai	Masyarakat pesisir pantai	Observasi	Independen : Gaya hidup Dependen : Hipertensi	Penelitian menunjukkan masyarakat pesisir pantai memiliki gaya hidup mengkonsumsi Natrium yang tinggi serta konsumsi ikan dan hewan laut yang memiliki kadar kolesterol lebih tinggi. Hal tersebut menjadi faktor risiko kejadian hipertensi di daerah pesisir

No	Peneliti/Tahun	Judul Jurnal	Subjek Penelitian	Metode Penelitian	Variabel	Hasil
						pantai. Simpulan, Gaya hidup masyarakat pesisir pantai yang mengkonsumsi Natrium dan kolesterol yang tinggi tanpa disadari menjadi faktor risiko kejadian hipertensi di daerah pesisir pantai.
9.	Nany Suryani, Noviana, Oklivia Libri/2020/ <a href="http://journal.stikeshb.ac.id/index.php/jurkesia/article/view/262">http://journal.stikeshb.ac.id/index.php/jurkesia/article/view/262</a>	Hubungan Status Gizi, Aktivitas Fisik, Konsumsi Buah dan Sayur dengan Kejadian Hipertensi di Poliklinik Penyakit Dalam RSD Idaman Kota Banjarbaru	Pasien Hipertensi di RSD Idaman Kota Banjarbaru	Kualitatif	Independen : Status Gizi, Aktivitas Fisik, Konsumsi Buah dan Sayur Dependen : hipertensi	Hasil penelitian memperoleh proporsi responden yang mengalami hipertensi sebesar 81,0%. Analisis Bivariat menggunakan uji rank Spearman dan analisis multivariat dengan regresi logistik berganda. Hasil analisis bivariat menunjukkan ada hubungan antara konsumsi buah dan sayur ( $p = 0,000$ ) status gizi ( $P = 0,002$ ) dan aktivitas fisik ( $p = 0,001$ ) dengan kejadian hipertensi. Multivariat analisis menunjukkan aktivitas fisik ( $P$ Value = 0,036) ( $OR = 6,234$ ) sebagai faktor risiko yang paling dekat berhubungan dengan kejadian hipertensi.
10.	Irene Megawati Umas, Josef Tuda,	Hubungan Antara Merokok Dengan	Pengunjung pasien	Kualitatif, Cross	Independen : Merokok	Dari penelitian ini, didapatkan hasil dengan menggunakan

No	Peneliti/Tahun	Judul Jurnal	Subjek Penelitian	Metode Penelitian	Variabel	Hasil
	Muhammad Numansyah/2019/ <a href="http://ejournal.unsrat.ac.id/index.php/jkp/article/download/24334/24002">http://ejournal.unsrat.ac.id/index.php/jkp/article/download/24334/24002</a>	Hipertensi Di Puskesmas Kawangkoan	Puskesmas Kawangkoan	<i>Sectional Study</i>	Dependen : Hipertensi	uji chi-square pada tingkat kemaknaan 95%, didapat bahwa nilai p-value adalah 0,016 lebih kecil dari nilai signifikan 0,05 yang berarti ada hubungan yang signifikan antara merokok dengan hipertensi di Puskesmas Kawangkoan
11.	Aziz Gumus , Servet Kayhan , Halit Cinarka, Unal Sahin/2013/ <a href="http://journals.aiac.org.au/index.php/ABCMED/article/view/636/564">http://journals.aiac.org.au/index.php/ABCMED/article/view/636/564</a>	<i>The Effect of Cigarette Smoking on Blood Pressure and Hypertension</i>	<i>Patients with a mean age of 51.2±15.1 years</i>	Kualitatif, Cross Sectional Study	Independen : Merokok Dependen : Hipertensi	<i>Systolic and diastolic blood pressures were lowest in the smokers, higher among ex-smokers compared to smokers and highest in the non-smokers (P&lt;0.001). The mean systolic and diastolic blood pressures were 119/74 mmHg in the smokers, 134/81 mmHg in the ex-smokers and 150/88 mmHg in the non-smokers. Prevalence of hypertension did not change by smoking status. A significant variation was determined, at 15% in smokers, 33% in ex-smokers and 55% in non-smokers (P&lt;0.001). In conclusion, blood pressures and prevalence of hypertension were significantly low in</i>

No	Peneliti/Tahun	Judul Jurnal	Subjek Penelitian	Metode Penelitian	Variabel	Hasil
						<i>smokers in this study. Despite the limitless harm it has, cigarette smoking exhibits a lowering effect in blood pressure, although the mechanism involved is unclear.</i>



## 1.2 Definisi Operasional dan Kriteria Objektif

### 1. Hipertensi

Definisi Operasional

Tekanan darah adalah kekuatan yang diberikan oleh sirkulasi darah terhadap dinding arteri tubuh, pembuluh darah utama dalam tubuh. (WHO, 2021)

Kriteria Objektif menurut *AHA (American Heart Association)* 2017

Pra Hipertensi : <120/80 – 130/80 mmHg

Hipertensi : >130/80 mmHg

### 2. Asupan Makan

Definisi Operasional

Asupan makanan adalah segala jenis makanan dan minuman yang dikonsumsi tubuh setiap hari Asupan makanan dalam penelitian ini adalah natrium dan lemak.

Skala : Ordinal

Kriteria Objektif Asupan natrium bagi penderita hipertensi menurut kemenkes

Lebih : >1500 mg/hari

Cukup : <1500 mg/hari

Kriteria Objektif Asupan Lemak menurut Teori WNPG dalam Almtsier 2004.

Lebih (>110% AKG)

Cukup (80- 110% AKG)

Kurang (<80% AKG)

### 3. Status Gizi

Definisi Operasional

Menurut *WHO Asian* (1998) Salah satu cara untuk menentukan status gizi dengan membandingkan Berat Badan dan Tinggi Badan.  $IMT = \frac{BB(kg)}{TB^2}$  (dalam meter).

Skala : Ordinal

Kriteria Objektif

Kurus : <18,5

Normal : 18,5 – 22,9

Lebih : >23

#### 4. **Aktivitas Fisik**

Definisi Operasional

instrumen yang sesuai dan dapat diterima dalam memantau aktivitas fisik untuk survei kesehatan masyarakat. *GPAQ* telah tervalidasi untuk mengukur aktivitas fisik pada rentang usia 16-84 tahun (Dugdill, Crone, & Murphy, 2009: 69).

Skala : Ordinal

Kriteria Objektif

Ringan : <600 MET

Sedang : 600 – 3000 MET

Berat : : >3000 MET

#### 5. **Stres**

Definisi Operasional

Keadaan atau Perasaan yang mengancam Kesejahteraan Individu. Dengan Pertanyaan Skala Likert dengan Rentang pilihan jawaban menurut *CORS PSS* yaitu tidak pernah, hampir tidak pernah, kadang kadang, cukup sering, terlalu sering

Kriteria Objektif

Ringan : apabila responden mendapatkan skor < median (1-14)

Sedang : apabila responden mendapatkan skor sama dengan median (15-26)

Berat : : apabila responden mendapatkan skor > median (>26)

#### 6. **Kebiasaan Merokok**

Definisi Operasional

Aktivitas menghisap tembakau dari rokok yang diukur melalui jumlah rokok yang dihisap.

Skala : Ordinal



Kriteria Objektif

Merokok

Tidak Merokok

## 7. Pekerjaan

Definisi Operasional

Kegiatan yang dilakukan responden dan mendapat penghasilan atas kegiatan tersebut yang masih dilakukan pada saat diwawancara.

Skala : Nominal

Kriteria Objektif

Tidak bekerja

Pegawai

Wiraswasta



UNIVERSITAS ISLAM NEGERI  
**ALAUDDIN**  
M A K A S S A R

## BAB II

### TINJAUAN PUSTAKA

#### A. Tinjauan tentang Tekanan Darah

##### 1. Tekanan Darah

Kekuatan aliran darah terhadap dinding arteri, pembuluh darah utama tubuh, dikenal sebagai tekanan darah. Ketika tekanan darah terlalu tinggi, itu disebut hipertensi. Dua angka digunakan untuk mewakili tekanan darah. Tekanan sistolik, yang merupakan angka pertama, menggambarkan tekanan di arteri darah saat jantung berkontraksi atau berdetak. Tekanan pembuluh darah antara detak jantung diwakili oleh angka kedua (diastolik). Ketika tekanan darah diambil pada dua hari yang berbeda, hipertensi didiagnosis jika pembacaan sistolik dan / atau diastolik pada kedua hari keduanya lebih besar dari 140 milimeter merkuri (WHO, 2021).

Tekanan darah menurut CD adalah kekuatan darah mendorong dinding arteri. Darah diangkut dari jantung ke berbagai daerah tubuh melalui arteri. Tekanan darah biasanya naik dan turun sepanjang hari, tetapi jika tetap tinggi untuk jangka waktu yang lama, itu dapat membahayakan jantung dan mengakibatkan masalah kesehatan. Hipertensi, sering dikenal sebagai tekanan darah tinggi, adalah tekanan darah tinggi (Centers for Disease Control and Prevention , 2022).

Tekanan darah diukur menggunakan dua angka yaitu pertama adalah tekanan darah sistolik, mengukur tekanan di arteri saat jantung Anda berdetak. Angka kedua, disebut tekanan darah diastolik, mengukur tekanan di arteri saat jantung Anda beristirahat di antara detak jantung.

Jika hasil pengukuran menunjukkan 120 sistolik dan 80 diastolik, Anda akan mengatakan, "120 per 80", atau tulis, "120/80 mmHg" (CDC,2021).

## **Faktor Resiko Hipertensi menurut Kemenkes 2019**

### Risiko yang Tidak Dapat Dimodifikasi

#### 1. Umur

Kemungkinan terkena hipertensi meningkat seiring bertambahnya usia. hipertensi adalah masalah yang mempengaruhi orang di atas usia 30 karena seiring bertambahnya usia, fungsi organ mereka memburuk dan mereka menjadi lebih rentan terhadap penyakit. Hanya persentase yang sangat kecil dari responden muda memiliki hipertensi, tetapi orang muda dapat menderita hipertensi karena berbagai alasan, termasuk pola makan yang buruk, sering konsumsi makanan tinggi lemak, genetika, obesitas, stres, dan pilihan gaya hidup yang tidak sehat, seperti jarang berolahraga (Aristoteles, 2018).

Dengan bertambahnya usia, risiko terkena hipertensi menjadi lebih besar sehingga prevalensi hipertensi di kalangan lansia cukup tinggi. Tingginya hipertensi sejalan dengan bertambahnya usia, hal ini disebabkan oleh perubahan struktur pembuluh darah besar, sehingga lumen menjadi lebih sempit dan dinding pembuluh darah menjadi lebih kaku, akibatnya terjadi peningkatan tekanan darah sistolik (Sukfitrianty, dkk. 2016).

## 2. Jenis Kelamin

Dibandingkan dengan wanita, pria 2,3 kali lebih mungkin memiliki tekanan darah sistolik tinggi. Wanita lebih mungkin untuk memiliki hipertensi setelah mereka mencapai menopause. Wanita lebih berisiko dibandingkan pria untuk menderita hipertensi setelah usia 65 karena alasan hormonal. Karena wanita biasanya dilindungi dari penyakit kardiovaskular sebelum menopause dan karena hormon estrogen melindungi wanita yang belum mengalami menopause dengan membantu meningkatkan kadar High Density Lipoprotein (HDL), pria lebih mungkin menderita hipertensi daripada wanita (Aristoteles, 2018)

## 3. Riwayat Keluarga (Genetik)

Perpindahan gen dari orang tua kepada anak-anak atau keturunan mereka disebut sebagai faktor genetik atau keturunan. Manusia mewarisi sifat-sifat tertentu dari orang tua mereka, seperti warna mata dan rambut mereka, serta kemungkinan mengembangkan penyakit tertentu.

### **Risiko yang Dapat Dimodifikasi**

Beberapa faktor risiko yang dapat dimodifikasi seperti Kegemukan (Obesitas), Kurang Aktivitas Fisik, Merokok, Diet Tinggi Lemak, Dyslipidemia, Konsumsi Garam dan alkohol berlebih, Psikososial dan Stres. Pola makan yang buruk (kaya lemak trans dan jenuh, tinggi garam, dan rendah buah-buahan dan sayuran) penggunaan tembakau dan alkohol dan kelebihan berat badan atau obesitas adalah faktor risiko yang dapat diubah. Usia di atas 65 tahun, memiliki riwayat keluarga hipertensi, dan

memiliki kondisi bersamaan seperti diabetes atau penyakit ginjal adalah semua faktor risiko yang tidak dapat dimodifikasi. Di antara komplikasi lain, hipertensi dapat membahayakan jantung secara serius (WHO, 2021)

Tekanan yang luar biasa dapat mengeraskan arteri, membatasi jumlah darah dan oksigen yang mencapai jantung. Nyeri dada sering dikenal sebagai angina dapat terjadi akibat tekanan tinggi dan penurunan aliran darah. Serangan jantung yang terjadi ketika suplai darah jantung terputus dan sel-sel otot jantung kehabisan oksigen. Semakin banyak waktu aliran darah dibatasi, semakin banyak kerusakan yang diderita jantung. Gagal jantung adalah suatu kondisi ketika jantung tidak mampu memompa darah dan oksigen secara memadai ke organ-organ penting tubuh lainnya.

Detak jantung tidak teratur yang dapat menyebabkan kematian seketika. Stroke dapat disebabkan oleh hipertensi yang juga dapat merusak atau menghalangi arteri yang memasok otak dengan darah dan oksigen. Selain itu, hipertensi dapat membahayakan ginjal, yang akhirnya mengakibatkan gagal ginjal (WHO, 2021)

## 2. Klasifikasi Tekanan Darah

Menurut Kemenkes RI (2014), klasifikasi tekanan darah dibedakan menjadi sebagai berikut.

- a. Berdasarkan penyebabnya hipertensi dibedakan menjadi hipertensi primer dan sekunder.

### 1) Hipertensi primer (esensial)

Hipertensi ini disebut juga dengan hipertensi idiopatik yaitu hipertensi yang tidak dapat diketahui faktor yang menyebabkan terjadinya. Faktor yang mempengaruhi hipertensi primer ini adalah antara lain: genetik, lingkungan, Hiperaktivitas saraf

simpatis sistem renin, angiotensin dan peningkatan Na+Ca intraseluler. Faktor-faktor yang dapat menyebabkan peningkatan resiko terjadinya tekanan darah tinggi yaitu kelebihan berat badan, merokok, alkohol, dan polisitemia.

2) Hipertensi sekunder

Hipertensi sekunder ini diketahui penyebabnya yaitu penggunaan estrogen, penyakit yang berhubungan pada organ ginjal, sindrom cushing dan tekanan darah tinggi yang berhubungan dengan kehamilan.

b. Berdasarkan bentuknya, hipertensi dibedakan menjadi hipertensi diastolik, hipertensi campuran dan hipertensi sistolik terisolasi.

1) Hipertensi diastolik (*diastolic hypertension*)

Hipertensi ini maksudnya adalah hipertensi yang terjadi ketika tekanan darah diastolik meningkat kemudian melewati batas tekanan darah normal yang telah ditetapkan.

2) Hipertensi campuran (*systole dan diastole* yang meninggi)

Hipertensi campuran artinya tekanan darah tinggi yang terjadi ketika tekanan darah sistolik maupun diastolik mengalami peningkatan secara bersama-sama sampai melebihi batas tekanan darah normal yang telah ditetapkan.

3) Hipertensi sistolik (*isolated systolic hypertension*)

Hipertensi sistolik terisolasi artinya peningkatan tekanan darah sistolik seseorang sampai melebihi batas tekanan darah normal (pada umumnya yaitu melebihi 140 mmHg) sementara tekanan diastoliknya yaitu kurang dari 90 mmHg.

**Tabel 2.1**  
**Klasifikasi Tekanan Darah**

<b>Kategori</b>	<b>Sistolik mmHg</b>	<b>Diastolik mmHg</b>
Normal	<120	<80
Pra Hipertensi	120-139	80-89
Hipertensi	>140	>90

Sumber: *AHA (American Heart Association)* tahun 2017

### 3. Patofisiologi Hipertensi pada sindrom metabolik

Meskipun ada konsensus tentang deskripsi sindrom metabolik pada orang dewasa ada perdebatan yang sedang berlangsung mengenai penyebab yang mendasarinya. Teori yang paling menjanjikan adalah bahwa sindrom metabolik terutama disebabkan oleh obesitas dan resistensi insulin. Karena ketidakseimbangan antara input dan output energi, khususnya input energi tinggi atau output energi rendah, obesitas berkembang. Makan berlebihan adalah sumber utama asupan energi tinggi, sedangkan output energi yang buruk disebabkan oleh olahraga yang tidak memadai, metabolisme tubuh yang rendah, dan dampak termogenesis makanan. Jaringan lemak berfungsi sebagai ruang penyimpanan energi ekstra.

Banyak ahli telah lama mengenali dan mendokumentasikan secara ekstensif hubungan antara obesitas dan hipertensi tetapi mekanisme pasti yang mendasari hipertensi yang disebabkan oleh lemak masih belum diketahui. Sebagian besar penelitian berkonsentrasi pada tiga aspek utama patofisiologi ini: anomali dalam bentuk dan fungsi pembuluh darah, masalah sistem otonom, dan resistensi insulin. Ketiga faktor ini dapat berinteraksi satu sama lain (Haris, dkk. 2016).

Integrasi islam mengenai penyakit hipertensi ini dijelaskan dalam QS.

Yunus/10 : 57:

يَا أَيُّهَا النَّاسُ قَدْ جَاءَتْكُمْ مَوْعِظَةٌ مِّن رَّبِّكُمْ وَشِفَاءٌ لِّمَا فِي الصُّدُورِ وَهُدًى وَرَحْمَةٌ لِّلْمُؤْمِنِينَ

Terjemahnya :

*“Hai manusia, sesungguhnya telah datang kepadamu pelajaran dari Tuhanmu dan penyembuh bagi penyakit-penyakit (yang berada) dalam dada dan petunjuk serta rahmat bagi orang-orang yang beriman”.*

Menurut tafsir Al-Misbah oleh Prof. Dr. AG. H. Muhammad Quraish Shihab., Lc., M.A menafsirkan bahwa dalam Qur'an surah Yunus ayat 57 menjelaskan bahwa Wahai umat manusia, telah datang kepada kalian kitab Allah yang disampaikan melalui rasul-Nya, Muhammad. Di dalamnya terdapat peringatan untuk taat dan beriman serta nasihat untuk melakukan kebajikan dan menjauhi kejahatan. Di dalamnya juga terdapat kisah-kisah orang sebelum kalian agar dapat dijadikan bahan renungan dan juga terdapat anjuran untuk melakukan pengamatan terhadap rahasia- rahasia alam raya, sehingga kalian dapat menyadari keagungan ciptaan-Nya. Selain itu, kitab ini pun mengandung terapi penyakit hati, semisal kemusyrikan dan kemunafikan. Kitab yang diturunkan ini (al-Qur'ân) merupakan pedoman untuk mendapatkan jalan kebenaran. Semua itu adalah rahmat bagi orang-orang Mukmin yang menerimanya dengan baik.

Dalam hadist HR. Bukhari no.52 dan Muslim No. 1599 juga menjelaskan terkait penyakit tekanan darah tinggi atau hipertensi, yaitu dari An nu'man bin Basyir radhiyallahu anhuma, Rasulullah S.A.W bersabda : *“ala wainna fil jasaki mudhghatan idza shalahat shalahal jasadu kulluhu, wa idza fasadaj fasadal jasadu kulluhu. Ala wahiyal qolbu”* Ingatlah bahwa didalam jasad terdapat segumpal daging. Jika ia



baik , maka baik juga seluruh jasad. Jika ia rusak, maka rusak pula seluruh jasad. Ketahuilah bahwa ia adalah hati/jantung. (HR. Bukhari no.52 dan Muslim No. 1599). Jantung merupakan organ yang memompa darah ke seluruh tubuh. Adapun penyakit yang disebabkan oleh gangguan fungsi jantung salah satunya adalah Hipertensi atau tekanan darah tinggi.

### ***B. Tinjauan Umum Tentang Pekerjaan dengan Kejadian Hipertensi***

Orang yang aktif beraktivitas biasanya memiliki detak jantung yang lebih besar. Semakin keras jantung harus bekerja selama setiap kontraksi dan semakin besar tekanan pada dinding arteri, semakin tinggi denyut jantung. Banyaknya kasus hipertensi di kalangan pekerja, mengindikasikan bahwa kebijakan strategi pemerintah yang menerapkan aktivitas fisik di tempat kerja belum efektif. Di antaranya adalah penerapan peraturan perundang-undangan yang mendukung pelaksanaan kegiatan fisik, pendekatan kemitraan dan multisektor, peningkatan dan pengembangan sumber daya untuk pelaksanaan kegiatan, fokus pada persamaan hak dan menghilangkan kesenjangan antar kelompok masyarakat, peningkatan dan pengembangan sumber daya untuk pelaksanaan kegiatan, serta peningkatan dan pengembangan sumber daya untuk pelaksanaan kegiatan. Jenis pekerjaan menjadi faktor protektif terhadap hipertensi yaitu PNS/TNI/Polri/BUMN/BUMD, wiraswasta, petani, nelayan, buruh dan kelompok pekerjaan lainnya. (Anna Tri Hardati, Riris Andono Ahmad, 2017)

Selain gaya hidup, tingkat ekonomi yang rendah dapat berkontribusi pada risiko hipertensi. Sebagian besar dari mereka berasal dari keluarga kelas menengah atau kelas bawah dan memprioritaskan memenuhi persyaratan dasar daripada makan dengan baik dan mendapatkan pemeriksaan rutin. Contoh tuntutan tersebut termasuk membayar sewa, listrik, dan air. Karena

orang yang hidup sendiri cenderung melupakan hal-hal lebih mudah, mereka kadang-kadang mengabaikan rekomendasi profesional medis untuk terapi hipertensi bahkan ketika mereka sadar bahwa mereka memiliki kondisi tersebut (Yofita Indah Lestari dan Purwo Setiyo Nugroho, 2019)

Menurut penelitian Kiki Rismadi tahun 2021 tentang pengaruh penghasilan dan gaya hidup terhadap hipertensi adalah sebagai berikut :

1. Mayoritas anggota kelompok kasus memperoleh penghasilan UMK, sedangkan anggota kelompok kontrol memperoleh penghasilan non-UMK. Sedangkan kelompok kontrol dengan penghasilan yang bukan UMK memiliki keterbatasan dalam memenuhi kebutuhan hidup terutama dalam pemilihan pangan, nelayan yang memiliki penghasilan cukup karena merupakan kasus menderita hipertensi mempengaruhi pemilihan jenis dan jumlah bahan pangan yang memiliki risiko tinggi kejadian hipertensi, seperti makanan tinggi lemak dan kolesterol seperti cumi-cumi, ayam, dan udang diolah dengan kuah santan.
2. Diet seseorang terkait erat dengan seberapa sering mereka makan dan jenis makanan yang mereka makan. konsumsi yang berlebihan akan menyebabkan obesitas, yang merupakan faktor pemicu penyakit. Selain itu, mengkonsumsi terlalu banyak garam dan lemak akan mengakibatkan hipertensi.
3. Merokok adalah pilihan gaya hidup kebiasaan bagi nelayan karena membantu mereka tetap hangat di laut. Merokok memiliki dampak negatif pada kemampuan nelayan untuk melakukan pekerjaannya. Kecanduan/kecanduan merokok menyebabkan praktik merokok yang dilakukan baik saat bekerja di laut maupun saat tidak di laut.

4. Ada pengaruh antara pekerjaan dan kebiasaan konsumsi makanan yang terhubung dengan makanan beraroma. Namun, kebiasaan mengonsumsi makanan yang tidak aman menjadi salah satu bahaya hipertensi karena dilakukan tidak hanya saat di laut tetapi juga saat tidak bekerja di laut. Selain itu, pendapatan yang tidak menetap dan didasarkan pada jumlah tangkapan yang dihasilkan adalah salah satu faktor yang mempengaruhi pola makan. Ketika nelayan memiliki penghasilan yang cukup besar, mereka cenderung memilih makanan yang tinggi lemak, kolesterol, dan penyedap rasa, seperti daging olahan, ayam, cumi, dan udang yang diolah dengan kuah santan, sedangkan ketika mereka memiliki penghasilan kecil, mereka cenderung memilih hasil tangkapan yang tidak dijual dan sudah diasinkan, seperti ikan dan udang asin sebagai lauk.

### ***C. Tinjauan Umum Tentang Asupan Makanan***

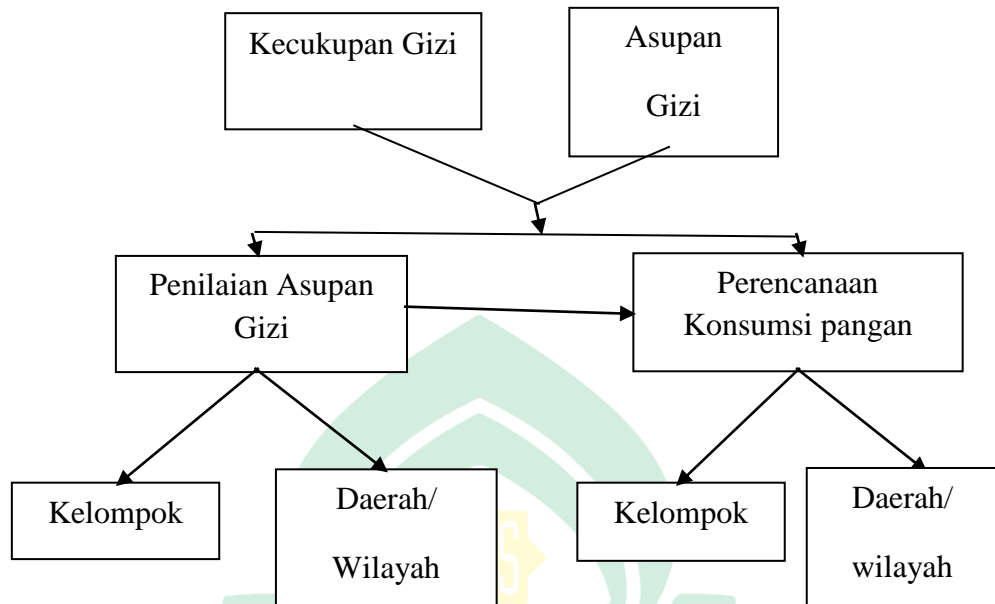
#### **1. Definisi Asupan Makanan**

Asupan makanan adalah jumlah total makanan dan cairan yang dikonsumsi tubuh setiap hari. Mengonsumsi makanan melibatkan tindakan yang mungkin berdampak pada status gizi seseorang. Hal ini bertujuan agar kesehatan individu maupun masyarakat dapat dipengaruhi oleh kuantitas dan kualitas makanan dan minuman yang dikonsumsi. Untuk bayi, anak-anak, dan orang-orang dari segala usia untuk mengalami pertumbuhan, perkembangan fisik, dan kecerdasan yang tepat (Hamzah B,dkk., 2021). Mikronutrien seperti K, P, Mg, Fe, asam folat, vitamin C, vitamin B-kompleks, folacin, dan riboflavin yang ditemukan dalam buah-buahan dan sayuran telah dikaitkan dengan

penurunan tekanan darah. Makanan ini juga meningkatkan asupan serat makanan dan sarat dengan senyawa anti-inflamasi dan antioksidan yang membantu mencegah penyakit kronis (Katiusse Rezende Alves dkk, 2020).

Di Indonesia, recommended dietary allowances disebut juga dengan Angka Kecukupan Gizi (AKG). AKG pertama kali ditetapkan pada tahun 1968, selanjutnya diperbaharui melalui Widyakarya Nasional Pangan dan Gizi (WNPG). AKG yang pertama terdiri dari energi, protein, 5 vitamin dan 2 mineral. AKG tahun 2018 mencakup energi, semua zat gizi makro (protein, lemak dan karbohidrat serta air), 14 vitamin, dan 14 mineral termasuk elektrolit.

Pada dasarnya penggunaan AKG dapat dibagi menjadi dua kategori besar yaitu untuk penilaian asupan zat gizi dari konsumsi pangan dan untuk perencanaan konsumsi pangan



Sumber : Permenkes RI no.28 tahun 2019

Gambar 1.1 Penggunaan angka kecukupan gizi untuk penilaian asupan gizi dan perencanaan konsumsi pangan

Gaya hidup orang Indonesia telah dipengaruhi oleh globalisasi, terutama dalam hal konsumsi makanan. Dan hari ini, banyak orang makan tanpa memikirkannya dan lebih fokus pada kesenangan dan kepuasan mereka. Untuk menerapkan pola makan sehat, dibutuhkan lebih dari sekadar nasihat atau undangan; Ini juga membutuhkan kesadaran yang tinggi. Penting untuk disadari bahwa aktivitas metabolisme tubuh harus didukung oleh asupan nutrisi, mineral, vitamin, dan serat yang seimbang. Dianjurkan untuk menjauh dari makanan seperti makanan cepat saji dan jeroan yang tinggi lemak, gula, dan garam tetapi kekurangan vitamin dan nutrisi. Mengonsumsi barang-barang ini secara berlebihan meningkatkan kesempatan kita untuk mengembangkan kondisi degeneratif seperti

penyakit jantung, hipertensi, diabetes, dan gagal ginjal (Kemenkes, 2016)

Setiap orang memiliki kebutuhan gizi yang bervariasi, yang tergantung pada faktor-faktor seperti jenis kelamin, usia, berat badan, tinggi badan, dan bahkan kegiatan sehari-hari mereka. Oleh karena itu, cara setiap orang menerima dan mengonsumsi makanan sangat bervariasi. Keragaman makanan juga harus diperhitungkan karena, secara umum, tidak setiap jenis makanan tertentu memiliki semua nutrisi yang dibutuhkan tubuh; Akibatnya, berbagai makanan diperlukan untuk mencapai komposisi makanan yang disarankan. Karena berbagai macam makanan yang mencakup banyak nutrisi yang dibutuhkan tubuh dari berbagai jenis makanan yang diambil setiap hari, termasuk protein, lemak, karbohidrat, dan sejumlah mineral lainnya. Karena tidak ada satu jenis makanan yang mengandung semua nutrisi yang diperlukan, mereka bekerja bersama dalam memenuhi asupan (Kemenkes, 2016)

Islam hadir dimuka bumi dengan sungguh-sungguh memelihara jiwa dan akal manusia yang dilakukan dengan memberikan makanan sehat sejak masa prakonsepsi hingga tahapan-tahapan kehidupan berikutnya. Dalam QS. 'Abasa ayat 24 ditemukan adanya perintah bahwa manusia harus memperhatikan apa yang dimakannya atau bisa diartikan ada anjuran untuk memilih makanan-makanan yang baik dan bergizi. Dan juga tercantum dalam hadits yang telah diriwayatkan oleh Ibnu Majah dan At-Tirmidzi, bahwasannya Rasulullah bersabda yang artinya: "Apa yang diharamkan oleh Allah dalam Kitab-Nya adalah halal dan apa yang diharamkan Allah di

dalam Kitab-Nya adalah haram, dan apa yang didiamkan (tidak diterangkan), maka barang itu termasuk yang dimaafkan.” (HR. Ibnu Majah dan Tirmidzi).

Menukil laman LPPOM MUI, mengonsumsi makanan yang halal dalam Islam itu sangat penting sebagai bukti keimanan. Karena hal ini diperintahkan dengan jelas, secara eksplisit, di dalam Alquran maupun Al-Hadits. Dan orang yang mengonsumsi makanan tidak halal, niscaya akan menerima dampak yang sangat berat. Seperti yang disebutkan dalam hadits Nabi SAW yang artinya: “Setiap tubuh yang tumbuh dari (makanan) yang haram, maka api neraka lebih utama baginya (lebih layak membakarnya).” (HR. At-Thabrani)

## 2. Asupan Natrium

Kementerian Kesehatan merekomendasikan untuk membatasi asupan natrium harian tidak lebih dari 100 mmol (2g) pada tahun 2019. setara dengan 1 sendok teh (atau 5 gram) garam meja. Tekanan darah sistolik (TDS) berhasil diturunkan menjadi 3,7 mmHg, dan tekanan darah diastolik (TDD) berhasil diturunkan menjadi 2 mmHg. Pembatasan konsumsi garam untuk pasien hipertensi secara signifikan lebih rendah, pada 1,5 g per hari atau kurang. Membatasi konsumsi garam dapat mendukung terapi farmasi, menurunkan tekanan darah, dan mengurangi risiko penyakit kardioserebrovaskular, bahkan jika tidak semua pasien hipertensi sensitif terhadap natrium. Berbagai makanan sehari-hari, garam yang ditambahkan selama persiapan makanan, dan garam yang ditambahkan ke produk olahan / industri (asin, asap, diawetkan) adalah beberapa sumber asupan natrium.

Asupan garam yang tinggi juga dapat menyebabkan kembung karena tubuh berusaha menahan cairan ekstra untuk menjaga keseimbangan. Menurut kemenkes 2019, makanan olahan memiliki kandungan garam yang tinggi. Karena itu, disarankan untuk menyiapkan masakan rumahan sendiri (Kemenkes, 2019)

### 3. Asupan Lemak

GGL adalah singkatan dari Gula, Garam, dan Lemak, yang kita konsumsi setiap hari. Mengonsumsi ketiga zat tersebut memiliki cacat bawaan yang mencegahnya dihilangkan ketika mencoba menjalani gaya hidup yang lebih sehat. Konsumsi GGL pada tahun 2013 disahkan oleh Permenkes No. 30 Tahun. Aturan tersebut berbicara tentang perlunya pengumpulan informasi gula, garam, dan lemak serta kampanye kesadaran kesehatan untuk pangan siap saji dan pangan olahan. Anjuran konsumsi lemak per orang per hari masih tinggi, dengan 20-25% dari total energi (702 kkal) dikonsumsi oleh setiap orang setiap hari. Konsumsi makanan yang dimaksud setara dengan 5 sendok makanan per orang per hari atau 67 gram per orang per hari. Memahami dampak konsumsi GGL terhadap kelebihan dan kekurangan konsumsi sangatlah penting (Kemenkes, 2019).

Ketika mengonsumsi terlalu banyak lemak, tubuh bertambah besar dan berat, yang menyebabkan penumpukan lemak dan membuat seseorang kelebihan berat badan atau obesitas. Orang dengan lemak tubuh ekstra lebih rentan untuk mengembangkan sejumlah gangguan degeneratif seperti hipertensi atau tekanan darah tinggi. Dislipidemia dapat berdampak pada tubuh ketika ada peningkatan lemak makanan. Penyakit jantung dan stroke dapat terjadi akibat dislipidemia, suatu



kondisi di mana kadar LDL atau trigliserida terlalu tinggi. Inilah yang biasanya menyebabkan seseorang terkena komplikasi penyakit hipertensi bersamaan dengan penyakit jantung ataupun stroke.

a. Hubungan Asupan Lemak dengan kejadian hipertensi

Mengonsumsi lemak tak jenuh terkait dengan tekanan darah sistolik dan diastolik yang lebih rendah. Menurut studi oleh Malonda yang diterbitkan pada tahun 2012, orang tua yang secara teratur mengonsumsi lemak tak jenuh memiliki kemungkinan 0,219 kali lebih rendah terkena hipertensi daripada mereka yang tidak. Asam lemak tak jenuh sebagai pertahanan terhadap hipertensi. Para lansia dalam penelitian ini sering mengonsumsi makanan yang kaya asam lemak tak jenuh seperti ikan cakalang (cakalang) sup asam, meski ada juga yang menyukai makanan laut cincang atau goreng. Aterosklerosis, yang disebabkan oleh mengonsumsi terlalu banyak lemak, adalah salah satu penyebab utama hipertensi. Oleh karena itu, mengurangi asupan lemak harus dimulai sebelum hipertensi bermanifestasi, terutama pada mereka yang memiliki riwayat kondisi usia lanjut.

Berikut adalah integrasi islam mengenai konsumsi makanan secara berlebihan. Berikut adalah integrasi islam mengenai konsumsi makanan secara berlebihan. Dijelaskan dalam QS. Al-A'raf/7 : 31 sebagaimana firman Allah:

يَبْنِيْ اٰدَمَ خُدُوْا زِيْنَتَكُمْ عِنْدَ كُلِّ مَسْجِدٍ وَكُلُوْا وَاشْرَبُوْا  
ع وَلَا تُسْرِفُوْا اِنَّهٗ لَا يُحِبُّ الْمُسْرِفِيْنَ

Terjemahnya :

*“Hai anak Adam, pakailah pakaianmu yang indah di setiap (memasuki) mesjid, makan dan minumlah, dan janganlah berlebih-lebihan. Sesungguhnya Allah tidak menyukai orang-orang yang berlebih-lebihan.”*

Menurut tafsir Al-Misbah oleh Prof. Dr. AG. H. Muhammad Quraish Shihab., Lc., M.A menafsirkan bahwa dalam Qur'an surah Al A'raf ayat 31 menjelaskan bahwa Hai anak Adam, pakailah hiasan-hiasan yang berupa pakaian materi yang menutupi aurat dan pakaian moril yaitu berupa takwa, di setiap tempat salat, waktu melaksanakan ibadah dan menikmati makanan dan minuman. Semua itu kalian lakukan dengan tanpa berlebih-lebihan. Maka jangan mengambil yang haram. Dan jangan melampaui batas yang rasional dari kesenangan tersebut. Allah tidak merestui orang-orang yang berlebih-lebihan. Islam mengharuskan pemeluknya menjaga penampilan dan kebersihan. Apalagi pada setiap pertemuan. Inilah cara-cara yang ditetapkan ilmu kesehatan (hygiene). Adapun sikap tidak berlebih-lebihan, ilmu pengetahuan modern telah menetapkan bahwa tubuh tidak menyerap semua makanan yang masuk, tetapi hanya mengambil

secukupnya, kemudian berusaha membuang yang tersisa lebih dari kebutuhan. Di samping itu, lambung dan alat-alat pencernaan lainnya akan terpersir dan mengalami gangguan. Dengan begitu, seseorang akan menderita penyakit tertentu yang berhubungan dengan alat-alat tersebut. Di antara bentuk sikap berlebih-lebihan, mengkonsumsi suatu zat makanan tertentu dalam jumlah besar melebihi zat-zat lain yang juga diperlukan. Seperti mengkonsumsi lemak dengan kadar yang mengalahkan albumen yang dibutuhkan tubuh. Di samping itu, ayat ini menganjurkan kita untuk makan yang baik-baik agar badan sehat sehingga kuat bekerja. Demikian pula, sikap berlebih-lebihan dalam mengkonsumsi makanan dapat menyebabkan kelebihan berat badan. Tubuh menjadi terpersir dan mudah terkena tekanan darah tinggi, gula dan kejang jantung.

#### ***D. Tinjauan Umum Tentang Status Gizi***

Istilah "status gizi" mengacu pada berbagai data tentang kesehatan internal individu yang dapat diperoleh dari makanan yang mereka konsumsi dan bagaimana tubuh mereka menggunakan nutrisi. Cara terbaik untuk menilai kesehatan seseorang atau kelompok adalah dengan melakukan pemeriksaan status menggunakan teknik jangka pendek dan jangka panjang, seperti survei konsumsi makanan, statistik vital, dan faktor ekologi. Teknik jangka panjang meliputi pengujian antropometri, klinis, biokimia, dan biofisik ((Supariasa, 2012) dalam Lia aprilia budiman, 2021).

Hubungan antara asupan makanan dan kebutuhan seseorang menentukan status gizi mereka; Nutrisi optimal adalah hasil dari

hubungan yang seimbang antara kedua faktor ini. Individu memiliki tuntutan diet yang berbeda tergantung pada usia, jenis kelamin, tingkat aktivitas, berat badan, dan tinggi badan mereka. Balita tidak memiliki kebutuhan protein yang sama dengan yang dimiliki remaja, dan anak-anak yang menjadi atlet akan memiliki kebutuhan energi yang jauh lebih tinggi daripada murid non-atlet. Karena zat besi diperlukan untuk produksi sel darah merah (hemoglobin) dan karena wanita menstruasi setiap bulan, kebutuhan zat besi mereka lebih tinggi daripada pria usia reproduksi (Kemenkes, 2016)

Jika mengonsumsi lebih banyak nutrisi daripada yang dibutuhkan, tubuh Anda akan menyimpan ekstra sebagai cadangan. Misalnya, seseorang yang mengonsumsi terlalu banyak karbohidrat dan mengalami lonjakan glukosa darah akan memiliki lebih banyak lemak yang tersimpan di jaringan adiposa mereka. Sebaliknya, jika seseorang mengonsumsi karbohidrat lebih sedikit dari yang dibutuhkan tubuh mereka, cadangan lemak mereka akan dipecah menjadi glukosa darah dan kemudian diubah menjadi energi (Kemenkes, 2016)

Menurut sebuah studi tahun 2012 oleh Hendrik di Fakultas Kedokteran Universitas Sumatera Utara, hubungan antara status gizi dan prevalensi hipertensi menunjukkan bahwa kenaikan nilai BMI diikuti oleh peningkatan tekanan darah. Dengan kata lain, seseorang memiliki risiko lebih besar terkena hipertensi semakin tinggi skor BMI mereka. Sheps mengklaim pada tahun 2005 bahwa salah satu penyebab hipertensi adalah kelebihan berat badan. Orang yang kelebihan berat badan akan membutuhkan lebih banyak darah untuk menyediakan oksigen dan nutrisi ke jaringan tubuhnya, yang akan meningkatkan jumlah darah yang

beredar melalui arteri darah, curah jantung, dan akhirnya tekanan darah (Hendrik, 2017 dalam Dezi Ilham,dkk. 2019).

Integrasi keislaman terkait status gizi dijelaskan dalam QS. Al-Mulk /67 : 1:

هُوَ الَّذِي جَعَلَ لَكُمُ الْأَرْضَ ذُلُولًا فَامْشُوا فِي مَنَاكِبِهَا وَكُلُوا  
مِنْ رِزْقِهِ وَإِلَيْهِ النُّشُورُ

Terjemahnya :

*“Dialah yang menjadikan bumi untuk kamu yang mudah dijelajahi, maka jelajahilah di segala penjurunya dan makanlah sebagian dari rezeki-Nya. Dan hanya kepada-Nyalah kamu (kembali setelah) dibangkitkan.”*

Menurut tafsir Jalalain, makna dari ayat surah al mulk ayat 15 adalah Dialah yang menjadikan bumi itu mudah bagi kalian) mudah untuk dipakai berjalan di atas permukaannya (maka berjalanlah di segala penjurunya) pada semua arahnya (dan makanlah sebagian dari rezeki-Nya) yang sengaja diciptakan buat kalian. (Dan hanya kepada-Nyalah kalian dibangkitkan) dari kubur untuk mendapatkan pembalasan.

## ***E. Tinjauan Tentang Gaya Hidup***

### **1. Aktivitas Fisik**

Setiap gerakan tubuh yang dihasilkan dari penggunaan otot rangka dianggap aktivitas fisik, yang meningkatkan pengeluaran tenaga dan energi. Menurut intensitas dan jumlah kalori yang dikeluarkan aktivitas fisik biasanya dipecah menjadi tiga kategori: aktivitas fisik ringan, aktivitas fisik sedang, dan aktivitas fisik berat. Jenis kegiatan ini mencakup hal-hal seperti hal-hal yang Anda lakukan di tempat kerja, di sekolah, di rumah atau keluarga Anda, berlibur, dan hal-hal lain yang Anda lakukan untuk menghabiskan waktu setiap hari (Kemenkes,2019)

Stabilitas tekanan darah secara signifikan dipengaruhi oleh latihan fisik. Orang yang tidak melakukan aktivitas fisik sering memiliki detak jantung yang lebih besar. Otot jantung harus bekerja lebih keras selama setiap kontraksi sebagai hasilnya. Resistensi perifer meningkatkan tekanan darah karena semakin banyak otot jantung bekerja untuk memompa darah, semakin tinggi tekanan darah yang dibebankan ke dinding arteri.

Kurang gerak mempengaruhi tubuh dalam beberapa keadaan, termasuk membuatnya lebih lemah dan mencegah penurunan berat badan. Ini juga mencegah otot membakar energi yang menyebabkan peningkatan lemak. Tubuh akan menjadi terlalu gemuk sebagai akibat dari kenaikan lemak ini. Selain disibukkan dengan kelebihan berat badan dan obesitas, berat badan yang tidak terkontrol ini juga dapat didefinisikan sebagai terlalu kurus. Kurang olahraga akan mengakibatkan kenaikan berat badan yang tidak terkontrol dan tentu saja efek negatif pada tubuh mengakibatkan otot yang melemah, obesitas, kekurangan berat badan, kelaparan aneh, dan banyak masalah lainnya.

Kurangnya aktivitas fisik juga dapat meningkatkan risiko kelebihan berat badan yang akan menyebabkan risiko hipertensi meningkat (Triyanto, 2014 dalam Rina Andriani Harahap, dkk. 2017). Terdapat pengaruh aktivitas fisik terhadap kejadian hipertensi. Dimana laki-laki dewasa awal yang beraktivitas fisik ringan beresiko menderita hipertensi dibanding dengan yang beraktivitas fisik sedang dan berat. (Rina Andriani Harahap, dkk. 2017)

Kuesioner GPAQ (*Global Physical Activity Questionnaire*) diberikan kepada peserta studi. Aktivitas ringan adalah kategori aktivitas yang termasuk dalam kuesioner ini. Ketika terlibat dalam aktivitas berat, 25% dari waktu dihabiskan untuk duduk atau berdiri sementara 75% dari waktu dihabiskan untuk terlibat dalam kegiatan kerja yang berspesialisasi dalam bidang pekerjaannya. Ketika terlibat dalam aktivitas sedang, 40% dari waktu dihabiskan untuk duduk atau berdiri sementara 60% dihabiskan untuk terlibat dalam kegiatan kerja, khususnya di bidang pekerjaan. Kuesioner ini mempunyai 4 kategori yaitu aktivitas saat belajar/bekerja, perjalanan ke dan dari tempat aktivitas, aktivitas rekreasi, dan aktivitas menetap. Penilaian pada kuesioner ini menggunakan rumus MET.

Dimana rumus MET adalah sebagai berikut:

**Tabel 2.2 Rumus MET**

<b>Pertanyaan (P)</b>	<b>Rumus MET</b>
P1, P2, P3	8.0 x menit aktivitas berat x jumlah hari.
P4, P5, P6	4.0 x menit aktivitas sedang x jumlah hari
P7, P8, P9	3.3 x menit aktivitas berjalan atau bersepeda x jumlah hari
P10, P11, P12	8.0 x menit aktivitas berjalan atau bersepeda x jumlah hari
P13, P14, P15	4.0 x menit aktivitas berjalan atau bersepeda x jumlah hari

Dalam integrasi islam, aktivitas fisik dijelaskan dari Abu Huraira Radhiallahu ‘Anhu, Rasulullah SAW. Bersabda,

الْمُؤْمِنُ الْقَوِيُّ خَيْرٌ وَأَحَبُّ إِلَى اللَّهِ مِنَ الْمُؤْمِنِ الضَّعِيفِ  
وَفِي كُلِّ خَيْرٍ احْرِصْ عَلَى مَا يَنْفَعُكَ وَاسْتَعِنْ بِاللَّهِ وَلَا تَعْجِزْ  
وَإِنْ أَصَابَكَ شَيْءٌ فَلَا تَقُلْ لَوْ أَنِّي فَعَلْتُ كَذَا وَكَذَا. وَلَكِنْ  
قُلْ قَدَرُ اللَّهِ وَمَا شَاءَ فَعَلَ فَإِنَّ لَوْ تَفْتَحُ عَمَلَ الشَّيْطَانِ

Terjemahnya:

*“Bersemangatlah kepada apa saja yang bermanfaat untukmu, minta tolonglah kepada Allah, dan janganlah lemah. Apabila ada suatu hal yang menimpamu, janganlah engkau ucapkan: Andai saja aku melakukan ini, niscaya akan begini dan begini. Akan tetapi ucapkanlah: Qadarullah (Ini takdir Allah)”* (HR. Muslim no.2664)

Imam Nawawi mengatakan tentang hadist tersebut, “Bersemangatlah dalam melakukan ketaatan pada Allah, selalu berharaplah pada Allah dan carilah dengan meminta tolong pada-Nya jangan patah semangat, yaitu jangan malas dalam melakukan ketaatan dan jangan lemah dari mencari pertolongan. (Syarh Shahih Muslim, 16: 194)

## 2. Merokok

Merokok adalah salah satu faktor yang dapat diubah, hubungan rokok dengan kejadian hipertensi yaitu bahan kimia nikotin yang menyebabkan peningkatan tekanan darah karena nikotin dalam rokok diserap oleh pembuluh darah kecil yang ada di paru-paru kemudian diedarkan oleh pembuluh darah ke otak, hal ini menyebabkan otak akan bekerja pada nikotin dengan memberi sinyal kelenjar adrenal sehingga dapat melepaskan epinefrin (Adrenalin). Merokok dan tekanan darah tinggi adalah dua faktor risiko yang paling penting untuk aterosklerosis, penyakit jantung koroner, infark miokard akut, dan kematian mendadak.



Merokok telah menyebabkan 5,4 juta orang meninggal setiap tahun (Gumus, 2013).

Karena perkembangan lapisan lemak yang disebabkan oleh merokok, lapisan dalam dinding arteri koroner mungkin rusak, mempersempit arteri koroner. Asap dari produk tembakau mengandung karbon monoksida (CO<sub>2</sub>), yang menurunkan kadar oksigen darah dan merusak fungsi otot. Darah yang kekurangan oksigen menyebabkan tubuh tersumbat, yang membuat jantung berdetak lebih cepat, meningkatkan tekanan darah dengan membuat tekanan darah naik. Merokok meningkatkan risiko penyakit jantung, stroke, tekanan darah tinggi, dan impotensi.

Hal ini dapat menempatkan anak perempuan yang belum lahir dalam bahaya keguguran. Secara khusus, ada sekitar 5.000 bahan kimia berbahaya sebagian berbeda yang dapat membahayakan sel-sel tubuh dalam asap rokok. Ada 250 jenis kimia berbahaya yang berbeda dalam rokok, 70 diantaranya bersifat karsinogenik (menyebabkan kanker). Satu batang rokok, yang hanya seukuran pensil sepuluh sentimeter, sebenarnya seperti pabrik kimia bergerak jika Anda memikirkannya. Sekitar 4.000 bahan kimia dipancarkan ketika satu batang rokok dibakar (Kemenkes, 2021)

Dalam integrasi keislaman, merokok dijelaskan Allah SWT. dalam QS. Al-Baqarah/2 : 195

وَأَنْفِقُوا فِي سَبِيلِ اللَّهِ وَلَا تُلْقُوا بِأَيْدِيكُمْ إِلَى التَّهْلُكَةِ  
وَاحْسِنُوا إِنَّ اللَّهَ يُحِبُّ الْمُحْسِنِينَ

Terjemahnya :

“Dan infakkanlah (hartamu) di jalan Allah, dan janganlah kamu jatuhkan (diri sendiri) ke dalam kebinasaan dengan tangan sendiri, dan berbuatbaiklah. Sungguh, Allah menyukai orang-orang yang berbuat baik.”

Tafsir Al-Mukhtashar / Markaz Tafsir Riyadh, di bawah pengawasan Syaikh Dr. Shalih bin Abdullah bin Humaid (Imam Masjidil Haram) dalam qur'an surah Al Baqarah ayat 195 menjelaskan bahwa Belanjakanlah harta kalian dalam ketaatan kepada Allah, seperti jihad dan lain-lain. Dan janganlah kalian menjerumuskan diri kalian sendiri ke dalam kebinasaan karena meninggalkan jihad dan enggan mengeluarkan dana untuk kepentingan jihad; atau dengan cara menjerumuskan diri sendiri ke dalam tindakan yang dapat mencelakakan kalian. Berbuat baiklah kalian dalam masalah ibadah, muamalah dan akhlak. Sesungguhnya Allah mencintai orang-orang yang berbuat baik dalam semua urusannya. Maka Allah memberikan pahala yang besar kepada mereka dan membimbing mereka ke jalan yang benar. (Riyadh, Markaz Tafsir)

### 3. Konsumsi Alkohol

Alkohol adalah obat psikoaktif dengan kualitas adiktif yang telah digunakan selama berabad-abad di berbagai budaya. Penyalahgunaan alkohol memiliki dampak sosial dan ekonomi yang serius serta beban penyakit yang tinggi. Penyalahgunaan alkohol dapat menyakitkan tidak

hanya diri sendiri, tetapi juga teman, keluarga, rekan kerja, dan orang asing. Lebih dari 200 penyakit, cedera, dan masalah kesehatan lainnya diperburuk oleh penggunaan alkohol. Minum alkohol meningkatkan risiko gangguan mental dan perilaku, termasuk alkoholisme, serta penyakit tidak menular yang serius seperti sirosis hati, beberapa keganasan, dan penyakit kardiovaskular. (WHO, 2022)

Bahan utama dalam sebagian besar minuman beralkohol yang dikonsumsi oleh orang-orang adalah etil alkohol, sering dikenal sebagai etanol, yang diproduksi dengan memfermentasi madu, gula, jus buah, atau ubi jalar. Sementara metil alkohol, sering dikenal sebagai metanol, hadir dalam Miras oplosan. Metanol sering digunakan di sektor industri sebagai penghilang cat, pelarut, dan pembersih. Thinner (penghilang cat) dan aseton (pembersih untuk cat kuku) keduanya termasuk metanol. Metanol sangat berbahaya bagi kesehatan dan mungkin bisa berakibat fatal bila digunakan sendiri. Selain itu, dikombinasikan dengan sejumlah bahan kimia tambahan yang jenis dan isinya tidak jelas (Kemenkes, 2014)

Jumlah total alkohol yang tertelan dan kebiasaan minum, terutama yang terkait dengan serangan minum berat, memainkan peran penting dalam bagaimana asupan alkohol mempengaruhi konsekuensi kesehatan kronis dan akut. Bahaya terkait alkohol, terutama yang disebabkan oleh keracunan alkohol, sering terjadi dalam konteks minum. Penggunaan alkohol dapat mempengaruhi tidak hanya seberapa cepat penyakit, cedera, dan gangguan kesehatan lainnya berkembang, tetapi juga bagaimana mereka berubah dan bagaimana mereka berkembang dari waktu ke waktu. Ada perbedaan gender dalam mortalitas dan morbiditas

terkait alkohol, serta tingkat dan pola konsumsi alkohol. Persentase kematian akibat alkohol di kalangan pria mencapai 7,7% dari semua kematian global dibandingkan dengan 2,6% dari semua kematian di kalangan wanita. Total konsumsi alkohol per kapita pada tahun 2016 di antara peminum pria dan wanita di seluruh dunia rata-rata adalah 19,4 liter alkohol murni untuk pria dan 7,0 liter untuk wanita. (WHO, 2022)

Dampak mengonsumsi Alkohol berlebihan terhadap tubuh menurut kementerian kesehatan tahun 2022 adalah sebagai berikut :

- a. Meningkatkan kadar lemak tubuh bernama trigliserida sejenis lemak tubuh yang secara tidak langsung dapat berkontribusi pada penumpukan lemak di pembuluh darah dengan meningkatkan kadar lipoprotein kaya trigliserida darah.
- b. Meningkatkan aktivitas sistem Renin-Angiotensin-Aldosteron, yang menyebabkan pembuluh darah menyempit dan retensi cairan dalam tubuh, adalah salah satu cara untuk meningkatkan tekanan darah.
- c. Efek berbahaya dari etanol dan produk sampingan metaboliknya pada otot jantung. Kardiomiopati adalah suatu kondisi yang dari waktu ke waktu dapat menyebabkan gagal jantung.
- d. Alkohol dapat menjadi sumber kalori tambahan di luar makanan yang kita makan, yang meningkatkan risiko gangguan terkait obesitas seperti diabetes. Segelas anggur atau bir mungkin memiliki antara 100

dan 150 kalori.

Penggunaan alkohol dapat meningkatkan sintesis katekolamin, yang dapat menyebabkan tekanan darah menjadi naik, memiliki hubungan yang kuat dengan tekanan darah tinggi. Hasil penelitian yang dilakukan oleh Monica Ruus dkk pada tahun 2015 mengungkapkan bahwa responden yang mengonsumsi alkohol memiliki risiko bahaya 2,8 kali lebih besar dibandingkan responden yang tidak mengonsumsi alkohol. Penggunaan alkohol dalam penelitian ini mempengaruhi pertumbuhan tekanan darah pada laki-laki. Efek alkohol pada tekanan darah tergantung pada jenis alkohol yang ada dan jumlah yang dikonsumsi karena efek alkohol pada tekanan darah meningkat ketika jumlah yang dikonsumsi menurun.

Allah menjelaskan mengenai larangan mengonsumsi alkohol dalam QS. Al-Maidah/5:90:

يَا أَيُّهَا الَّذِينَ آمَنُوا إِنَّمَا الْخَمْرُ وَالْمَيْسِرُ وَالْأَنْصَابُ وَالْأَزْلَامُ  
رِجْسٌ مِّنْ عَمَلِ الشَّيْطَانِ فَاجْتَنِبُوهُ لَعَلَّكُمْ تُفْلِحُونَ

Terjemahnya :

*“Wahai orang-orang yang beriman! Sesungguhnya minuman keras, berjudi, (berkorban untuk) berhala, dan mengundi nasib dengan anak panah, adalah perbuatan keji dan termasuk perbuatan setan. Maka jauhilah (perbuatan-perbuatan) itu agar kamu beruntung”.*

Menurut tafsir Al-Muyassar/ Kementerian Agama Saudi Arabia ayat tersebut menjelaskan bahwa “Wahai orang-orang yang beriman kepada Allah dan rasulNya serta melaksanakan syariatNya, sesungguhnya khamar, yaitu segala yang memabukkan dan menutup

kesadaran akal, dan maisir, yaitu perjudian, yang mencakup seluruh jenis pertaruhan dan lainnya, yang di dalam prakteknya terdapat taruhan dari kedua belah pihak dan menghalangi dari mengingat Allah, dan anshab, yaitu batu yang dahulu kaum musyrikin melakukan penyembelihan di sisinya sebagai bentuk pengagungan terhadapnya, dan semua ditegakkan untuk diibadahi demi mendekatkan diri kepadanya, dan azlam, yaitu anak panah yang dahulu orang-orang kafir mengundi nasib mereka denganya, sebelum bergerak untuk melakukan sesuatu atau mengurungkan niat darinya; sesungguhnya semua itu merupakan perbuatan dosa dan tipu daya yang dibuat indah oleh setan. Maka jauhilah perbuatan-perbuatan dosa tersebut, mudah-mudahan kalian akan meraih keberuntungan dengan memperoleh surga.”

#### ***F. Tinjauan Umum Tentang Stres***

Stres adalah respon fisik, emosional, dan mental (psikologis) seseorang terhadap perubahan lingkungan yang memerlukan penyesuaian. Meskipun stres adalah bagian kehidupan yang normal dan perlu, jika itu ekstrem dan berlangsung untuk jangka waktu yang lama, itu dapat membahayakan kesehatan kita. Remaja memiliki respons yang berbeda-beda terhadap stres. Bila perlu, stres dapat membuat Anda lebih sadar dan proaktif, tetapi juga dapat membuat Anda merasa tidak nyaman secara emosional dan fisik (Kemenkes, 2020)

Bahkan dalam situasi ekstrem, stres bisa sangat besar dan berdampak negatif pada kepribadian, yang dapat mengakibatkan perilaku yang tidak efektif. Ketegangan yang kuat dapat menyebabkan tingkat penyesuaian fisiologis yang melemah atau kurang, yang dapat mempengaruhi kapasitas

seseorang untuk melawan virus dan bakteri. Sementara itu, persepsi atau ancaman menyebabkan bidang persepsi menjadi lebih sempit dan proses kognisi menjadi lebih kaku pada tingkat psikologis (Wiramihardja, 2015). Oleh karena itu, seseorang akan menderita tingkat stres yang signifikan dan mempertaruhkan nyawa mereka semakin lama ketegangan ada di sana (Hasbi Taobah Ramadani, 2017)

Stres adalah salah satu dari beberapa hal yang dapat menyebabkan hipertensi berkembang. Stres adalah respons fisik dan mental terhadap tuntutan yang diberikan lingkungan pada seseorang. Hasil analisis statistik mengungkapkan korelasi substansial antara tingkat stres dan prevalensi hipertensi pada mereka yang sudah memiliki kondisi tersebut. Mayoritas responden dengan kategori stress normal, menurut penelitian Hasbi Taobah Ramadani dari 2017, tidak memiliki hipertensi. Secara signifikan lebih banyak responden dengan tingkat stres berat dan hipertensi berat dibandingkan mereka dengan tingkat stres ringan dan hipertensi ringan.

Jiwa manusia dalam keadaan stres tidak boleh lari dari mengingat Tuhan atau berzikir untuk mendapat ketenangan hati kerana berdzikir adalah salah satu cara mengingat Allah s.w.t. sama ada dengan lidah mahupun hati seperti firman Allah s.w.t. dalam surah ar-Rad ayat 28 yang bermaksud “(Iaitu) orang-orang yang beriman dan tenang tenteram hati mereka dengan zikrullah” (al-Qur’ān , surah ar-Ra’d 13: 28). Ketahuilah dengan “zikrullah” itu, tenang tentramlah hati manusia.” Kepelbagaian bentuk zikir yang telah dicatatkan dalam al-Qur’ān dan hadith dan telah disusun oleh para ulama perlu diamalkan dengan tertib dan berterusan. Sebutan yang betul dan memahami makna zikir juga patut di titik beratkan. (Yunus, A., Noor, M., & Safe, S. N, 2016).

Di kalangan ahli tarekat pula, mereka mempunyai cara dan kaedah tersendiri dalam mempraktikkan zikir ini seperti amalan zikir jahar (nyaring) dan amalan zikir sirr (perlahan). Zikir merupakan terapi stres yang ditujukan kepada penganut yang beragama Islam. Dalam menghadapi kehidupan yang fana ini, Islam sentiasa membimbing dan menunjukkan umatnya cara untuk menyelesaikan masalah yang dihadapi. Namun terpujang kepada umat Islam itu sendiri mahu mengikuti atau sebaliknya. Islam menyediakan banyak cara bagi umatnya untuk mencari ketenangan jiwa. Ketenangan jiwa bagi seorang insan adalah anugerah Allah s.w.t. yang tidak ternilai harganya. Oleh itu, mohonlah kepada Allah s.w.t. supaya dikurniakan jiwa yang tenang dan jauh daripada ketegangan. (Yunus, A., Noor, M., & Safe, S. N, 2016).

Pendapat ini disokong oleh Razali Salleh (2010) dalam Yunus, A., Noor, M., & Safe, S. N, (2016) yang menyatakan banyakkian berzikir kepada Allah s.w.t., memuji, memohon keampunan dan keredhaan-Nya. Itulah cara mendapatkan ketenangan. Antara penawar bagi mengubati jiwa ialah dengan banyak mengingati Allah s.w.t. Allah s.w.t. berfirman yang bermaksud: “(Iaitu) orang-orang yang beriman dan tenang tenteram hati mereka dengan zikrullah”. Ketahuilah dengan “zikrullah” itu, tenang tentramlah hati manusia. Malah orang yang selalu berdzikir akan dilindungi oleh para malaikat, mendapat ketenangan dan Allah akan menyebut mereka di hadapan para malaikat di langit sesuai dengan sabda Rasulullah s.a.w. “Tidaklah suatu kaum duduk berdzikir kepada Allah, melainkan mereka dinaungi oleh para malaikat, diliputi oleh rahmat, turun kepada mereka ketengan dan Allah SWT menyebut-nyebut mereka di hadapan para malaikat (di langit).” (HR. Muslim)



Adapun ayat Al-Qur'an yang menjelaskan mengenai stress adalah pada QS. Al Baqarah/2:10:

فِي قُلُوبِهِمْ مَّرَضٌ فَزَادَهُمُ اللَّهُ مَرَضًا وَلَهُمْ عَذَابٌ أَلِيمٌ ۗ لَبِئْسَ مَا كَانُوا يَكْفُرُونَ

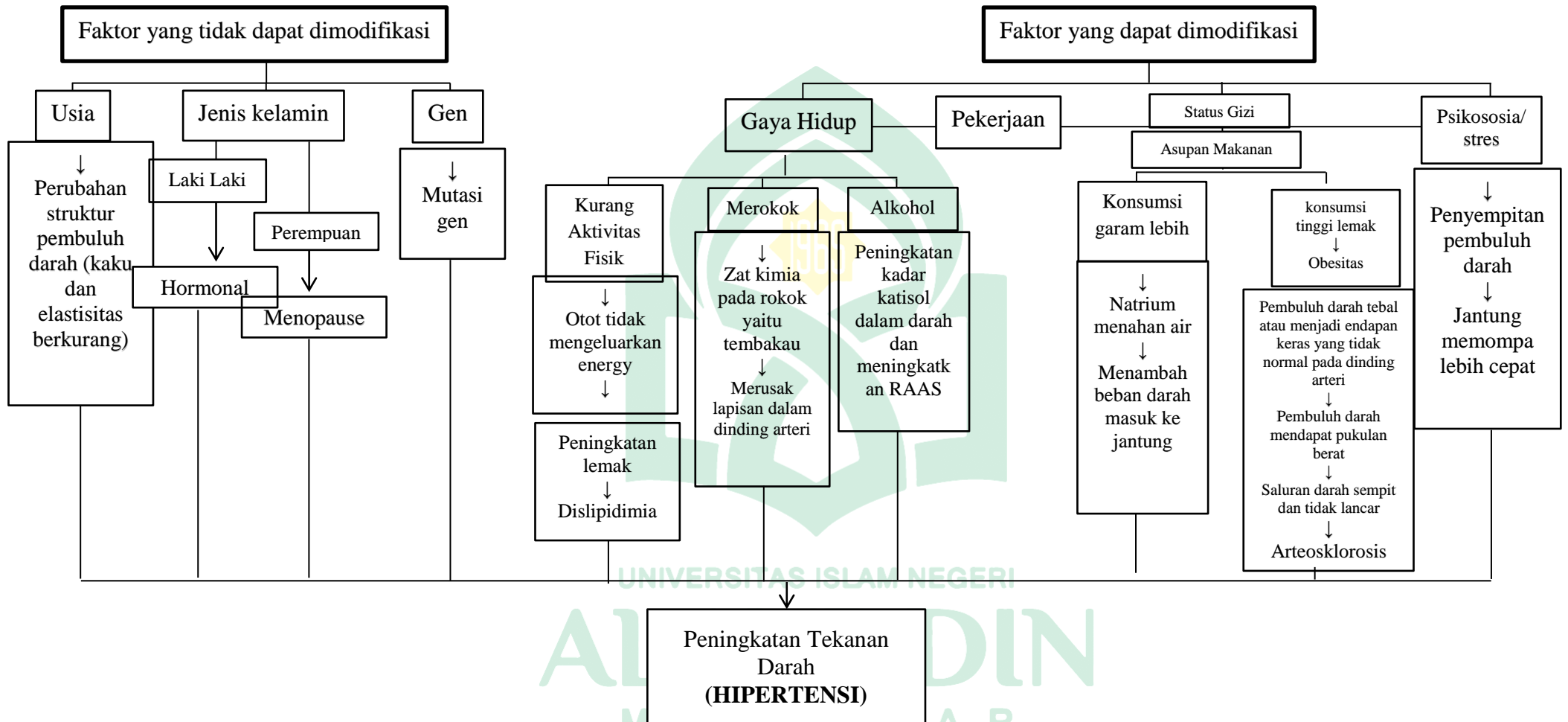
Terjemahnya:

*“Dalam hati mereka ada penyakit, lalu ditambah Allah penyakitnya; dan bagi mereka siksa yang pedih, disebabkan mereka berdusta.”*

Menurut Tafsir Al-Madinah Al-Munawwarah / Markaz Ta'dzhim al-Qur'an di bawah pengawasan Syaikh Prof. Dr. Imad Zuhair Hafidz, professor fakultas al-Qur'an Universitas Islam Madinah adalah: Kelalaian mereka ini karena alat yang dapat mereka gunakan untuk memahami dal keadaan sakit, sehingga penyakit mereka menyibukkannya dari memahami apa yang bermanfaat bagi mereka, dan hanya condong kepada apa yang dapat menyakiti mereka. Dalam hati mereka terdapat keraguan, kemunafikan, dan kedengkian; akibatnya mereka diganjar dengan berbagai perbuatan maksiat yang layak mendapat balasan siksa, dan bagi mereka azab yang pedih akibat kedustaan mereka. Referensi : Tafsir Web

UNIVERSITAS ISLAM NEGERI  
ALAUDDIN  
MAKASSAR

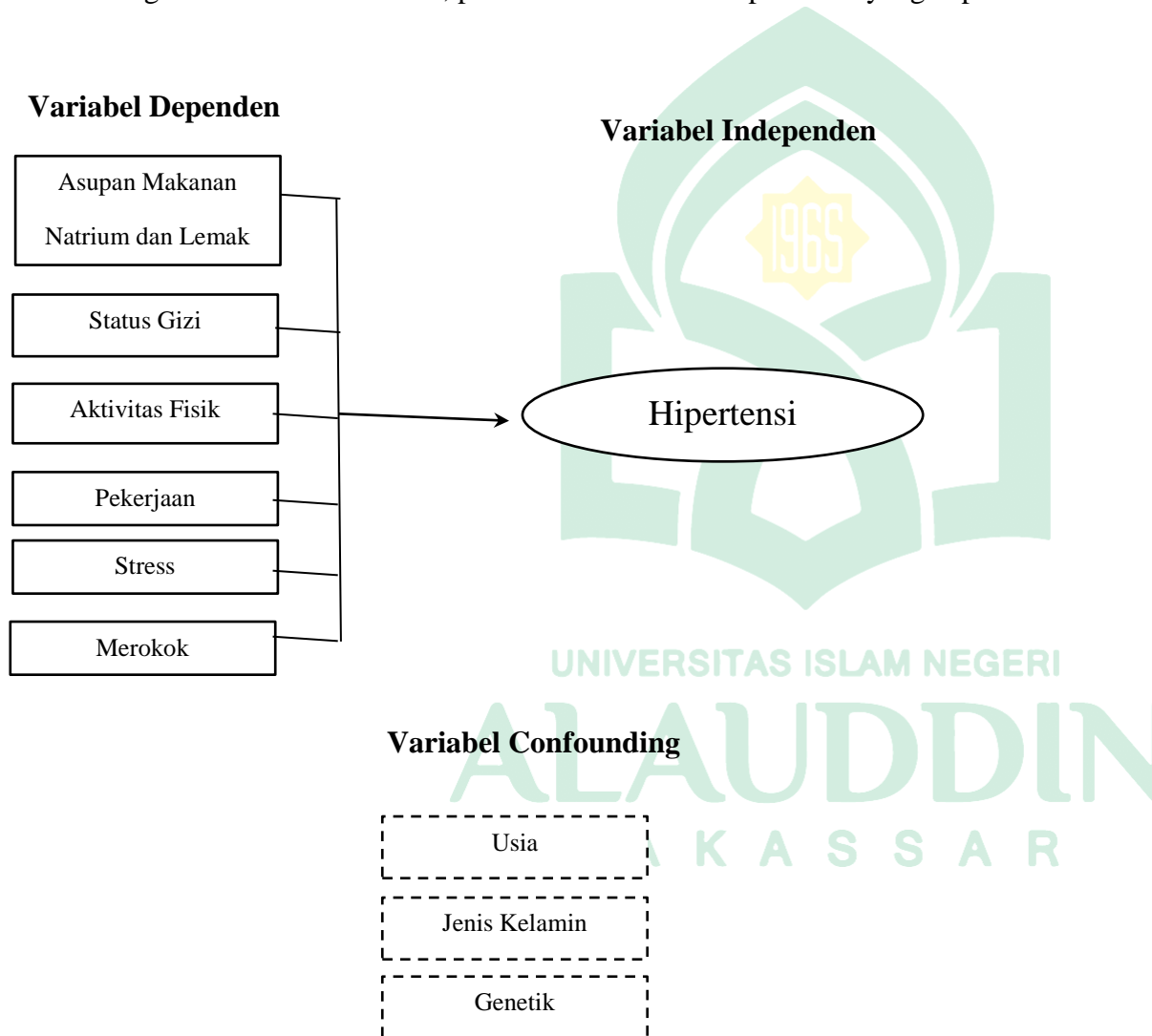
1. Kerangka Teori



Sumber : Modifikasi dari Kemenkes (2018), Kemenkes (2019), Kemenkes (2022), Dezi Ilham dkk (2019), Rina Andriani Harahap dkk (2017), Wiramihardja (2015)

## 2. Kerangka Konsep

Berdasarkan kerangka teori tersebut di atas, peneliti memilih beberapa faktor yang dapat diukur untuk diteliti sebagai variabel penelitian.



## **BAB III**

### **METODE PENELITIAN**

#### **A. Jenis Penelitian**

##### 5. Jenis penelitian

Jenis penelitian yang digunakan dalam penelitian ini adalah penelitian kuantitatif dengan pendekatan analitik observasional dengan desain *cross sectional study*. Alasan penggunaan desain studi cross sectional karena pada desain studi ini seluruh variabel diukur dan diamati pada saat yang sama (*one point in time*) sehingga lebih memudahkan peneliti dalam melakukan penelitian.

#### **B. Waktu dan Lokasi Penelitian**

##### 1. Waktu Penelitian

1 Maret 2023 sampai dengan 1 Mei 2023

##### 6. Lokasi Penelitian

Penelitian ini dilakukan di Puskesmas Tempe, Kecamatan Tempe Kabupaten Wajo.

#### **C. Populasi dan Sampel Penelitian**

##### 1. Populasi

Menurut Sudjana (2010: 6), Populasi artinya keseluruhan dari semua nilai yang mungkin, hasil yang menghitung ataupun pengukuran, kuantitatif maupun kualitatif mengenai karakteristik tertentu dari keseluruhan anggota kumpulan yang lengkap dan jelas yang ingin mempelajari sifat-sifatnya. Populasi dalam penelitian ini adalah 5719 pasien hipertensi di Puskesmas Tempe Kabupaten Wajo.

##### 2. Sampel

Sampel adalah sebagian dari populasi yang akan diteliti (Arikunto, 2002:109). Sampel penelitian meliputi beberapa responden yang lebih besar dari persyaratan minimal sebanyak 30 responden. Menurut Guilford (1987:125) dalam (Supranto, 2006:239), yaitu semakin banyak sampel (makin besar nilai n artinya semakin banyaknya jumlah sampel) yang akan memberikan hasil yang lebih akurat. (Supranto, 2006:239). Cooper dan Emory, (1996:221) populasi itu tidak terbatas, artinya jika sebuah sampel ada 100 orang yang diambil dari populasi berjumlah 5000 secara kasar mempunyai ketepatan estimasi yang sama dengan 100 sampel yang diambil dari 200 juta populasi.

Untuk menentukan jumlah sampel pada penelitian ini peneliti menggunakan rumus Slovin yaitu sebuah rumus untuk menghitung jumlah sampel minimal apabila sebuah populasi diketahui jumlahnya (Kriyantono, 2009: 162) yaitu sebagai berikut :

$$n = \frac{N}{1+N.(d^2)}$$
$$n = \frac{5719}{1+5719.(0,05^2)}$$
$$n = \frac{5719}{15.2975}$$
$$n = 373 \text{ responden}$$

Teknik pengambilan sampel menggunakan accidental sampling. Menurut sugiyono (2009:85), *Accidental Sampling* merupakan metode penentuan sampel berdasarkan kebetulan, yaitu orang yang secara kebetulan/insidental bertemu dengan peneliti dapat digunakan sebagai sampel, bila dipandang orang yang kebetulan ditemui itu cocok sebagai sumber data. Artinya teknik penentuan sampel secara kebetulan bertemu dengan peneliti yang berobat di Puskesmas Tempe.

#### ***D. Metode Pengumpulan Data***

a. Data primer

Data primer adalah data yang dikumpulkan langsung oleh peneliti dari responden, dan bukan berasal dari pengumpulan data yang pernah dilakukan sebelumnya. Data ini diperoleh melalui wawancara langsung dan pengisian kuesioner (*Food Recall 24 jam, GPAQ, PSS 10* dan kebiasaan merokok)

b. Data sekunder

Data sekunder adalah data yang telah diolah dari data primer serta data yang diperoleh oleh orang lain dan bukan langsung dari peneliti. Dalam penelitian ini, data sekunder diperoleh dari instansi yang terkait. Data sekunder tersebut adalah data dari pihak Puskesmas.

#### ***E. Instrumen Penelitian***

Instrument pada penelitian ini dijadikan sebagai alat dalam pengumpulan data yaitu kuesioner yang berisi beberapa pertanyaan untuk menggali informasi dari responden.

Untuk mengetahui asupan makanan diukur dengan kuesioner *Food Recall 24 jam*. *GPAQ (Global Physical Activity)* untuk mengukur aktivitas fisik, *PSS-10 (Perceived Stress Scale)* untuk mengukur tingkat stress responden dan Lembar kuesioner riset kesehatan dasar 2013 yang berisi daftar pertanyaan pertanyaan yang berkaitan dengan kebiasaan konsumsi rokok yang diinterpretasikan dengan indeks brinkman. Selain itu, instrumen yang paling penting adalah peneliti dan alat penunjang seperti kamera handphone sebagai alat pengambil dokumentasi kegiatan yang berlangsung.

## ***F. Pengolahan, Analisis Dan Penyajian Data***

### **1. Pengolahan Data**

Pada proses pengolahan data digunakan sistem komputerisasi seperti Microsoft Excel dan SPSS serta data manual dari DKBM atau Daftar Konsumsi Bahan Makanan dengan langkah-langkah sebagai berikut :

#### **a. Skoring**

Menghitung skor atau jumlah pada aplikasi excel berdasarkan hasil pengisian kuesioner dari responden dan dilakukan pengkategorian berdasarkan jumlah skor yang diperoleh. Berikut ini adalah proses pengkategorian berdasarkan Variabel independent Asupan Gizi Natrium dan Lemak, Status Gizi, Aktivitas Fisik, tingkat Stres, Kebiasaan Merokok.

##### **1) Penilaian Status Gizi**

Penilaian status gizi remaja, dewasa dan lansia Seperti halnya penilaian status gizi metode antropometri pada anak balita, bahwa status gizi dapat ditentukan berdasarkan parameter seperti panjang badan, berat badan, lingkar dada, lingkar kepala, dan lainnya dan 4 indeks, yaitu indeks BB/U, PB-TB/U, BB/PB-TB dan IMT/U. Untuk kelompok remaja yang masih tumbuh sampai dengan usia 18 tahun digunakan indeks IMT/U, sedangkan untuk usia 18 tahun ke atas digunakan IMT.

Indeks Massa Tubuh/IMT dikenal sebagai indeks skeletal merupakan antropometri untuk menilai massa tubuh yang terdiri tulang, otot dan lemak. IMT

merupakan cara yang sederhana untuk memantau status gizi orang dewasa (usia 18 tahun ke atas), khususnya yang berkaitan dengan kekurangan dan kelebihan berat badan/BB. IMT tidak dapat diterapkan pada kelompok umur yang masih tahapan tumbuh kembang yaitu pada bayi, anak, remaja, dan kelompok khusus seperti ibu hamil yang mengalami penambahan berat badan ketika hamil dan olahragawan yang sebagian besar terdiri dari otot. Juga tidak dapat diterapkan pada keadaan khusus atau terkena penyakit seperti oedema, asites dan hepatomegali. Rumus menghitung adalah :

$$IMT = (BB (Kg)) / (TB(m) \times TB(m))$$

Menurut WHO Asian (1998) Salah satu cara untuk menentukan status gizi dengan membandingkan Berat Badan dan Tinggi Badan.  $IMT = BB(kg)/TB^2$  (dalam meter). Berikut adalah standar Status Gizi menurut WHO adalah :

1. Kurus :  $<18,5$
  2. Normal :  $18,5 - 22,9$
  3. Lebih :  $>23$
- 2) Kuesioner Food Recall 24 Jam

Pernyataan-pernyataan yang disajikan didalam kuesioner akan disertai dengan alternatif jawaban yang dipilih oleh responden. Untuk Kuesioner Food Recall 24 Jam dilakukan dengan mencatat jenis dan jumlah makanan yang dikonsumsi pada periode 24 jam yang lalu.



Wawancara dilakukan sedalam mungkin agar responden dapat mengungkap jenis bahan makanan yang dikonsumsi beberapa hari yang lalu. recall 24 jam data yang diperoleh cenderung lebih bersifat kualitatif. Oleh karena itu, untuk mendapatkan data kuantitatif, maka jumlah konsumsi makanan individu dinyatakan secara teliti dengan menggunakan alat URT (sendok, gelas, piring dan lain-lain) atau ukuran lainnya yang biasa dipergunakan sehari-hari (Supariasa et al, 2012). Setelah didapatkan hasil konsumsi makanan responden selanjutnya mengonversi ke berapa banyak asupan natrium dan lemak yang dikonsumsi menggunakan data DKBM (Daftar Komposisi Bahan Makanan).

### 3) Kuesioner *GPAQ*

Untuk kuesioner *GPAQ* atau Kuesioner Aktivitas Fisik Global yang dikembangkan oleh *WHO* untuk pengawasan aktivitas fisik di negara-negara. Kuesioner ini mengumpulkan informasi tentang aktivitas fisik dalam tiga pengaturan (atau domain). perilaku, terdiri dari 16 pertanyaan (P1-P16). Domainnya adalah:

- Aktivitas di tempat kerja
- Berpindah ke dan dari berbagai tempat
- Aktivitas rekreasi

Sebelum menggunakan kuesioner *GPAQ*, Anda harus meninjau pertanyaan demi bagian pertanyaan. Bagian ini, yang mengikuti pertanyaan sebenarnya, akan

memandu pewawancara mengajukan pertanyaan dan mencatat tanggapan. Saat menggunakan *GPAQ*, semua pertanyaan harus ditanyakan. Melewati pertanyaan hanya berlaku untuk variabel hari dan waktu yang sesuai jika P1, P4, P7, P10, atau P13 dijawab negatif. Melewatkan pertanyaan lain atau menghapus salah satu domain akan membatasi hasil yang Anda dapat menghitung (*WHO*, 2021). Untuk rumus yang digunakan pada kuesioner ini adalah MET. Rumus MET adalah :

**Tabel 3.1 Rumus MET**

Pertanyaan (P)	Rumus MET
P1, P2, P3	8.0 x menit aktivitas berat x jumlah hari.
P4, P5, P6	4.0 x menit aktivitas sedang x jumlah hari
P7, P8, P9	3.3 x menit aktivitas berjalan atau bersepeda x jumlah hari
P10, P11, P12	8.0 x menit aktivitas berjalan atau bersepeda x jumlah hari
P13, P14, P15	4.0 x menit aktivitas berjalan atau bersepeda x jumlah hari

#### 4) Kuesioner *PSS* 10

Untuk kuesioner Skala Stres yang Dirasakan (*PSS-10*) adalah kuesioner 10 item yang awalnya dikembangkan oleh Cohen et al. (1983) banyak digunakan untuk menilai tingkat stres pada orang muda dan orang dewasa berusia 12 tahun ke atas. Ini mengevaluasi sejauh mana seseorang menganggap hidup sebagai tidak dapat diprediksi, tidak terkendali, dan kelebihan beban selama bulan sebelumnya.

Menurut *CORC* (*Child Outcome Research Consortium*), pertanyaan yang diajukan tentang perasaan

dan pikiran selama sebulan terakhir. Dalam setiap kasus, responden ditanya seberapa sering mereka merasakan hal tertentu pada skala lima poin dari 'tidak pernah' sampai 'sangat sering. Jawaban kemudian dinilai sebagai berikut:

Tidak pernah = 0

Hampir tidak pernah = 1

Kadang-kadang = 2

Cukup sering = 3

Sangat sering = 4

Untuk menghitung skor *PSS* total, tanggapan terhadap empat item yang dinyatakan positif (item 4, 5, 7 dan 8) pertama-tama harus dibalik (yaitu 0 => 4; 1 => 3; 2 => 2; 3 => 1 ; 4 => 0). Skor *PSS* kemudian diperoleh dengan menjumlahkan semua item. Skor yang lebih tinggi menunjukkan tingkat stres yang dirasakan lebih tinggi.

Data normatif tersedia untuk populasi orang dewasa di Bangladesh (Mozumder, 2019), Jerman (Klein et al. 2016), Yunani (Andreou et al. 2011), Meksiko (González-Ramírez et al. 2013) dan Swedia (Nordin, 2013) . Skala Stres yang Dirasakan bukanlah instrumen diagnostik dan pengembang belum menerbitkan batas skor apa pun.

##### 5) Kuesioner Kebiasaan Merokok

Untuk menentukan apakah responden merokok atau tidak dalam hal ini dilakukan wawancara mendalam

untuk menanyakan apakah responden tersebut mempunyai kebiasaan merokok atau tidak. Dengan kriteria objektif sebagai berikut:

Merokok

Tidak Merokok

Menurut penelitian leffrondre dkk. mengenai model-model riwayat merokok, status merokok seseorang dapat dibagi menjadi tidak pernah merokok dan sering merokok. *Never Smoke* adalah orang yang selama hidupnya tidak pernah merokok atau seseorang selama kurang dari 1 tahun (Indeks Brinkman 0). *Smoker* adalah seseorang yang mempunyai riwayat merokok sedikitnya satu batang perhari selama sekurang-kurangnya satu tahun baik yang masih merokok ataupun yang sudah berhenti. Kategori Perokok dibagi atas perokok aktif dan perokok pasif.

## 2. *Editing*

*Editing* yaitu tahapan dengan memeriksa ulang keabsahan data yang diperoleh. *Editing* dapat dilakukan pada tahap pengumpulan data atau setelah data terkumpul. Hal yang perlu diperhatikan dalam editing ini adalah lengkapnya jawaban kuesioner, tulisan yang dapat dibaca, jawaban yang sesuai, dan jawaban yang relevan.

## 3. Konversi

Konversi yaitu tahap yang dilakukan dengan menghitung dan mengubah ukuran berat makanan yang telah terdata.

## 4. *Coding*

*Coding* yaitu tahap kegiatan dengan memberikan kode numeric atau angka terhadap data yang terdiri atas beberapa kategori. Hal ini dimaksudkan untuk lebih memudahkan pada setiap tahap untuk melakukan tabulasi dengan analisis data diberikan nilai sesuai dengan ketentuan penilaian pada definisi operasional dan kriteria objektif

5. *Entry data*

*Entry data* yaitu tahapan dengan menginput data ke dalam aplikasi SPSS Statistic 20 pada komputer untuk dilakukan analisis.

6. *Cleaning*

*Cleaning* yaitu tahapan yang dilakukan untuk mengecek atau memeriksa kembali jika ada kemungkinan kesalahan kode sehingga dilakukan perubahan terhadap data yang missing. Setelah cleaning selesai maka dilanjutkan dengan proses analisis .

7. Tabulasi

Tabulasi yaitu tahapan lanjutan setelah melakukan pemeriksaan dan pemberian kode. Pada proses ini data disusun dalam bentuk tabel agar lebih memudahkan dalam proses analisis data yang sesuai berdasarkan tujuan penelitian. Tabel yang digunakan dalam penelitian ini adalah tabel frekuensi yang dinyatakan dalam persen.

8. Interpretasi

Artinya tahapan ini menyajikan data dalam bentuk narasi sehingga mudah untuk dipahami

9. Teknik analisis

Pada tahapan ini digunakan analisis statistic deskriptif yang membahas cara-cara meringkas, menyajikan dan mendeskripsikan data.

## 10. Analisis data

Pada tahapan ini data dianalisis dengan menggunakan *SPSS* untuk kemudian dilakukan uji univariat untuk mendeskripsikan karakteristik dari variabel independen dan variabel dependen dan uji bivariate untuk melihat apakah ada atau tidaknya hubungan antara variabel independen dan dependen menggunakan analisis *uji chi square*.

### a. Analisis Univariat

Analisis univariat bertujuan untuk menguraikan karakteristik pada setiap variabel yang diteliti baik dari variabel dependent ataupun variabel independen yang digunakan untuk menggambarkan distribusi frekuensi dari masing-masing variabel yang diinterpretasikan dalam bentuk tabel dan narasi sesuai dengan hasil yang diperoleh.

### b. Analisis Bivariat

Bivariat Penelitian ini merupakan penelitian analitik dengan metode *cross sectional* dengan skala nominal dan ordinal. Uji hipotesis yang tepat digunakan untuk mengetahui hubungan antar variabel pada penelitian ini adalah uji chi-square dengan rumus sebagai berikut:

$$X^2 = \frac{(f_0 - f_e)^2}{f_e}$$

Keterangan :

$X^2$ : nilai *chi-square*

$F_0$  : Frekuensi observasi/ pengamatan

$F_e$  : Frekuensi ekspektasi/ harapan

Uji ini akan digunakan untuk melihat hubungan variabel independen terhadap kejadian *wasting* pada balita. Derajat

kepercayaan yang digunakan adalah 95% dengan nilai Berdasarkan hal tersebut dapat diartikan jika  $p > 0,05$  maka hipotesis negatif diterima sedangkan jika  $p < 0,05$  maka hipotesis negatif ditolak.

c. Analisis Multivariat

Analisis multivariat adalah tahapan yang dilakukan dalam pengolahan variabel dengan jumlah yang banyak. Analisis ini bertujuan untuk mencari apakah ada pengaruh variabel-variabel tersebut terhadap suatu objek secara simultan dan serentak. Dalam penelitian ini digunakan uji regresi logistic ganda karena menggunakan skala data kategorik dengan 2 kategori. Pada tahap awal, dilakukan seleksi terhadap variabel independent yang berpengaruh berdasarkan hasil analisis bivariat. Setelah itu, akan diperoleh sub variabel yang layak dan memenuhi syarat untuk dilakukan uji multivariat. Adapun syaratnya adalah memiliki nilai p value (sig.)  $< 0.05$ . selanjutnya, dilakukan uji regresi logistic ganda pada sub variabel yang memenuhi syarat tersebut dengan Confidence interval (CI) 95% untuk melihat subvariabel yang paling berpengaruh berdasarkan nilai Odds Ratio (OR).

11. Interpretasi data

Disajikan dalam bentuk tabel dan narasi sehingga mudah untuk dipahami.

## BAB IV

### HASIL DAN PEMBAHASAN

#### A. *Gambaran Umum Lokasi Penelitian*

Berdiri sejak tahun 1960 UPTD Puskesmas Tempe berada di ibu kota Kecamatan Tempe dan terletak di bagian barat wilayah kota Sengkang ibu Kota Kabupaten Wajo. Dalam wilayah Kecamatan Tempe terdapat Tiga UPTD Puskesmas yaitu UPTD Puskesmas Tempe, UPTD Puskesmas Pattirosompe dan UPTD Puskesmas Salewangeng yang dibagi menurut wilayah kerja masing-masing. UPTD Puskesmas Tempe terdiri dari enam Desa/Kelurahan sebagai wilayah kerjanya dan UPTD Puskesmas Pattirosompe terdiri dari empat Desa/Kelurahan sedangkan UPTD Puskesmas Salewangeng terdiri dari enam Desa/Kelurahan.

##### 1. Keadaan Geografis

Wilayah kerja UPTD Puskesmas Tempe meliputi enam (6) Kelurahan yaitu :

1. Kelurahan Mattirotappareng
2. Kelurahan Tempe
3. Kelurahan Bulupabbulu
4. Kelurahan Watallipue
5. Kelurahan Laelo
6. Kelurahan Salomenraleng

Keenam Kelurahan tersebut di data merupakan bagian dari Kecamatan Tempe, dengan batas-batas wilayah sebagai berikut :

- a. Sebelah Utara berbatasan dengan Kecamatan Tanasitolo
- b. Sebelah Selatan berbatasan dengan Kecamatan Pammana
- c. Sebelah Timur berbatasan dengan Kecamatan Takkalalla



d. Sebelah Barat berbatasan dengan Danau Tempe

Luas wilayah kerja UPTD Puskesmas Tempe yaitu 10.92 Km<sup>2</sup> dengan keadaan daerah 100% daratan, terdapat danau dan aliran sungai. Beberapa wilayah merupakan daerah rawan banjir terutama daerah pesisir kelurahan Laelo dan kelurahan Salomenraleng.

## 2. Keadaan Demografi

Menurut data BPS Kabupaten Wajo tahun 2019, jumlah penduduk wilayah kerja UPTD Puskesmas Tempe sebanyak 22.713 jiwa terdiri dari 10.909 Laki-laki dan 11.804 Perempuan serta jumlah kepala rumah tangga sebanyak 5.172 KK.

## 3. Tingkat Pendidikan

Tingkat pendidikan penduduk wilayah kerja UPTD Puskesmas Tempe umumnya sangat baik bahkan sudah ada sebagian penduduk dengan tingkat pendidikan terakhir Sarjana meski di wilayah tertentu ada penduduk yang hanya berlatar belakang pendidikan SD. Umumnya penduduk dapat membaca dan menulis dengan baik.

## 4. Tingkat Ekonomi

Mata pencaharian penduduk wilayah UPTD Puskesmas Tempe 50% nelayan / petani, 50% pedagang / toko, warung, jasa, industri, Pegawai Negeri Sipil dan lain-lain. Penduduk bermata pencaharian Nelayan umumnya mereka yang bermukim di daerah pesisir sungai / danau.

## 5. Sosial Budaya

Sebagian besar penduduk wilayah kerja UPTD Puskesmas Tempe adalah suku Bugis dan beragama Islam adalah suku dan agama lain yang dominan mereka adalah pendatang. Budaya yang ada umumnya budaya Bugis namun

sudah mulai banyak dipengaruhi oleh budaya modern karena banyak pendatang atau sebagian penduduknya senang merantau.

#### 6. Transportasi

Sarana jalanan kecamatan Tempe khususnya wilayah kerja UPTD Puskesmas Tempe sudah bisa dilalui oleh kendaraan roda empat dan roda dua pada saat musim kemarau. Tetapi pada musim tertentu ada beberapa wilayah yang terpaksa hanya bisa dijangkau dengan menggunakan perahu.

#### 7. Sarana Pendidikan

Jumlah Sekolah yang ada di wilayah kerja UPTD Puskesmas Tempe terdiri dari :

TK/PAUD : 14 buah

SD : 14 buah

MI : 1 buah

SLTP : 3 buah

SLTA : 2 buah

#### 8. Sarana Ibadah

Sebagaimana yang kita ketahui bahwa penduduk kecamatan Tempe sebagian besar beragama Islam sehingga sarana ibadah yang ada adalah Masjid yang berjumlah 18 buah.

### **B. Hasil Penelitian**

Penelitian ini dilakukan pada tanggal 6 Maret 2023 sampai 6 Mei 2023 di Puskesmas Tempe Kabupaten Wajo. Metode pengumpulan data dengan melakukan pengukuran tekanan darah, berat badan, tinggi badan, serta menggunakan kuesioner Food Recall dan GPAQ kepada 373 responden. Analisis data secara univariat dengan tabel distribusi frekuensi, dan analisis bivariat untuk melihat hubungan antar variabel.

## 1. Hasil Analisis Univariat

### a. Karakteristik Responden

#### 1) Umur

**Tabel 4.1**  
**Distribusi Frekuensi Berdasarkan Umur Responden di Puskesmas**  
**Tempe Kabupaten Wajo Tahun 2023**

Kelompok Umur	Frekuensi (n)	Persentase (%)
Dewasa Awal 26-45 tahun	69	18.5
Pertengahan 46-59 tahun	188	50.4
Lanjut Usia $\geq 60$ tahun	116	31.1
<b>Total</b>	<b>373</b>	<b>100</b>

Sumber : Data Primer 2023

Berdasarkan Tabel 4.1 dapat diketahui bahwa dari 373 responden,. Kelompok umur responden yang paling banyak terdapat pada kelompok umur pertengahan yaitu usia 35 tahun sampai 59 tahun sebanyak 188 responden (50.4%). Sedangkan, kelompok umur yang paling sedikit adalah kelompok umur dewasa awal yaitu 25 tahun sampai 34 tahun sebanyak 69 responden (18.5%).

#### 2) Jenis Kelamin

**Tabel 4.2**  
**Distribusi Frekuensi Berdasarkan Jenis Kelamin Responden di**  
**Puskesmas Tempe Kabupaten Wajo Tahun 2023**

Jenis Kelamin	Frekuensi (n)	Persentasi (%)
Laki-Laki	144	38.6
Perempuan	229	61.4
<b>Total</b>	<b>373</b>	<b>100</b>

Sumber : Data Primer 2023

Berdasarkan Tabel 4.2 dapat diketahui bahwa dari 373 responden, jenis kelamin responden yang paling banyak adalah perempuan sebanyak 229 (61.4%). Sedangkan jenis kelamin laki laki sebanyak 144 (38.6%).

#### 11. Tekanan Darah

**Tabel 4.3**  
**Distribusi Frekuensi Berdasarkan Tekanan Darah Responden di Puskesmas Tempe Kabupaten Wajo Tahun 2023**

Tekanan Darah	Frekuensi (n)	Persentase (%)
Pra Hipertensi	74	20.1
Hipertensi	298	79.9
Total	373	100

Sumber : Data Primer 2023

Klasifikasi Tekanan Darah menurut *AHA* (*American Heart Association*) terbagi menjadi 3 yaitu :

1. Tekanan darah normal yaitu 120/80
2. Pra Hipertensi yaitu >120/80 – 130/80
3. Hipertensi yaitu >130

Berdasarkan Tabel 4.3 dapat diketahui bahwa dari 373 responden, responden dengan klasifikasi tekanan darah yang paling banyak adalah hipertensi sebanyak 298 responden (79,9%). Sedangkan responden dengan klasifikasi tekanan darah yang paling sedikit adalah pra hipertensi sebanyak 74 responden (20.1%).

3) Asupan Makanan

1) Asupan Natrium

**Tabel 4.4**  
**Distribusi Frekuensi Berdasarkan Asupan Natrium Responden di Puskesmas Tempe Kabupaten Wajo Tahun 2023**

<b>Asupan Natrium</b>	<b>Frekuensi (n)</b>	<b>Persentase (%)</b>	<b>Ket.(<math>\bar{x}</math>)</b>
Cukup	118	31.6	1321 mmHg
Lebih	255	68.4	3500 mmHg
Total	373	100	

Sumber : Data Primer 2023

Kemendes tahun 2019 menjelaskan bahwa asupan natrium hendaknya dibatasi <2g/ hari. Menurut Almatsier, 2005 dalam Oni I gusti Agung Gita asupan natrium terbagi menjadi tiga klasifikasi, untuk klasifikasi asupan natrium manusia normal dengan kategori kurang yaitu <500 mg/hari, cukup yaitu 500-2400 mg/hari, dan lebih yaitu >2400 mg/hari. Sedangkan untuk penderita hipertensi menurut *American Heart Association (AHA)* dengan asupan natrium kurang dari 1500 mmHg. (Divya Gupta, 2012).

Berdasarkan Tabel 4.4 dapat diketahui bahwa dari 373 responden, responden dengan asupan natrium yang paling banyak adalah asupan natrium lebih sebanyak 255 (68.4%). Sedangkan responden dengan asupan natrium cukup sebanyak 118 responden (31.6%).

## 2) Asupan Lemak

**Tabel 4.5**  
**Distribusi Frekuensi Berdasarkan Lemak Responden di Puskesmas**  
**Tempe Kabupaten Wajo Tahun 2023**

<b>Asupan Lemak</b>	<b>Frekuensi (n)</b>	<b>Persentase (%)</b>	<b>Ket. (<math>\bar{x}</math>)</b>
Kurang	20	5.4	43% AKG Lemak
Cukup	147	39.4	94% AKG Lemak
Lebih	206	55.2	150% AKG Lemak
<b>Total</b>	<b>373</b>	<b>100</b>	

Sumber : Data Primer 2023

Menurut kemenkes tahun 2019, anjuran konsumsi lemak per orang per hari berbeda-beda, dimana anjuran konsumsinya 20-25% dari total energy per orang perharinya. Cara perhitungan yang digunakan adalah dengan menghitung konsumsi lemak responden berdasarkan hasil recall 24 jam, kemudian untuk menentukan kurang, cukup atau lebihnya asupan konsumsi lemak responden dilihat berdasarkan AKG Lemak Permenkes nomor 28 tahun 2019.

Menurut teori WNPG (Widyakarya Nasional Pangan dan Gizi) asupan lemak diklasifikasikan menjadi tiga yaitu untuk asupan lemak kurang yaitu <80% dari AKG, cukup 90-110% dari AKG, dan lebih >110% dari AKG.

Berdasarkan Tabel 4.5 dapat diketahui bahwa dari 373 responden, responden dengan asupan lemak yang paling banyak adalah asupan lemak lebih sebanyak 206 (55.2%). Sedangkan responden dengan asupan lemak yang paling sedikit adalah asupan lemak kurang sebanyak 20 responden (5.4%).

#### 4) Status Gizi

**Tabel 4.6**  
**Distribusi Frekuensi Berdasarkan Status Gizi Responden di**  
**Puskesmas Tempe Kabupaten Wajo Tahun 2023**

Status Gizi	Frekuensi (n)	Persentase (%)	Ket.( $\bar{x}$ )
Kurus	17	4.6	IMT 17,2
Normal	147	39.4	IMT 20,8
Lebih	196	52.5	IMT 26,3
Total	373	100	

Sumber : Data Primer 2023

Menurut WHO Asian tahun 1998, salah satu cara menentukan status gizi adalah dengan membandingkan berat badan dan tinggi badan.  $IMT = BB \text{ (kg)}/TB^2 \text{ (m)}$ . Untuk klasifikasi status gizi dibagi menjadi tiga yaitu kurus dengan  $IMT < 18,5$ , normal dengan  $IMT 18,5-22,9$  dan lebih dengan  $IMT > 23$ .

Berdasarkan Tabel 4.6 dapat diketahui bahwa dari 373 responden, responden dengan kelompok status gizi yang paling banyak adalah status gizi lebih sebanyak 196 (52.5%). Sedangkan responden dengan kelompok status gizi yang paling sedikit adalah status gizi kurus sebanyak 17 responden (4.6%).

5) Tingkat Stres

**Tabel 4.7**  
**Distribusi Frekuensi Berdasarkan Tingkat Stres Responden di**  
**Puskesmas Tempe Kabupaten Wajo Tahun 2023**

<b>Tingkat Stres</b>	<b>Frekuensi (n)</b>	<b>Persentase (%)</b>	<b>Ket.(<math>\bar{x}</math>)</b>
Berat	18	4.8	27
Sedang	251	67.3	20
Ringan	104	27.9	9
<b>Total</b>	<b>373</b>	<b>100</b>	

Sumber : Data Primer 2023

Stress adalah keadaan yang mengancam kesejahteraan individu. Dengan pertanyaan skala likert dengan rentangan pilihan jawaban menurut CORS PSS. Dalam penelitian ini untuk melihat tingkat stress responden, peneliti menggunakan kuesioner PSS10, dimana klasifikasi tingkat stress dibagi menjadi 3 yaitu stress berat jika skor PSS >26, stress sedang jika skor PSS 15-26 dan stress ringan jika skor PSS 1-14.

Berdasarkan Tabel 4.7 dapat diketahui bahwa dari 373 responden, responden dengan tingkat stres yang paling banyak adalah sedang sebanyak 251 (67.5%). Sedangkan responden dengan tingkat stress yang paling sedikit adalah berat sebanyak 18 responden (4.8%).



6) Aktivitas Fisik

**Tabel 4.8**  
**Distribusi Frekuensi Berdasarkan Aktivitas Fisik Responden di**  
**Puskesmas Tempe Kabupaten Wajo Tahun 2023**

<b>Aktivitas Fisik</b>	<b>Frekuensi (n)</b>	<b>Persentase (%)</b>	<b>Ket.( <math>\bar{x}</math>)</b>
Berat	40	10.7	3.360 MET
Sedang	145	38.9	1.680 MET
Ringan	188	50.4	500 MET
<b>Total</b>	<b>373</b>	<b>100%</b>	

Sumber : Data Primer 2023

Menurut (Dugdill. Dkk, 2009) instrumen yang sesuai dan dapat diterima dalam memantau aktivitas fisik untuk survey kesehatan masyarakat adalah *GPAQ (Global Physical Activity Questionnaire)*, yang dimana telah tervalidasi untuk mengukur aktivitas fisik pada rentang usia 16-84 tahun). Dalam *GPAQ* ini terdapat 16 soal dengan perhitungan skor dengan *MET (Metabolic Equivalent)*. Untuk klasifikasi tingkatannya dibagi menjadi tiga yaitu aktivitas intensitas berat dengan skor  $>3000$  *MET*, aktivitas intensitas sedang dengan skor  $600 - 3000$  *MET* dan aktivitas dengan intensitas ringan  $<600$  *MET*.

Berdasarkan Tabel 4.8 dapat diketahui bahwa dari 373 responden, responden dengan aktivitas fisik yang paling banyak adalah intensitas ringan sebanyak 188 (50.4%). Sedangkan responden dengan aktivitas fisik yang paling sedikit adalah intensitas berat sebanyak 40 responden (10.7%).

7) Kebiasaan Merokok

**Tabel 4.9**  
**Distribusi Frekuensi Berdasarkan Kebiasaan Merokok Responden di Puskesmas Tempe Kabupaten Wajo Tahun 2023**

<b>Kebiasaan Merokok</b>	<b>Frekuensi (n)</b>	<b>Persentase (%)</b>
Merokok	53	14.2
Tidak Merokok	320	85.8
<b>Total</b>	<b>373</b>	<b>100</b>

Sumber : Data Primer 2023

Untuk pertanyaan terkait kebiasaan merokok, ini ditujukan hanya untuk responden berjenis kelamin laki-laki. Dan untuk klasifikasi kebiasaan merokok dibagi menjadi 2 yaitu merokok dan tidak merokok.

Berdasarkan Tabel 4.9 dapat diketahui bahwa dari 373 responden, responden dengan kebiasaan merokok yang paling banyak adalah tidak merokok sebanyak 302 (81%). Sedangkan responden dengan kebiasaan tidak merokok sebanyak 71 responden (19%).

8) Pekerjaan

**Tabel 4.10**  
**Distribusi Frekuensi Berdasarkan Aktivitas Fisik Responden di Puskesmas Tempe Kabupaten Wajo Tahun 2023**

<b>Pekerjaan</b>	<b>Frekuensi (n)</b>	<b>Persentase (%)</b>
Tidak Bekerja	178	47.7
Pegawai	73	19.6
Wiraswasta	122	32.7
<b>Total</b>	<b>373</b>	<b>100%</b>

Sumber : Data Primer 2023

Jenis pekerjaan menjadi faktor protektif terhadap hipertensi yaitu PNS/TNI/Polri/BUMN/BUMD, wiraswasta, petani, nelayan, buruh dan kelompok pekerjaan lainnya. (Anna Tri Hardati, Riris Andono Ahmad, 2017). Klasifikasi pekerjaan berdasarkan data yang diperoleh peneliti

kemudian dibagi menjadi tiga kelompok yaitu tidak bekerja (IRT dan Pensiunan), pegawai (Negeri/Swasta), dan wiraswasta (Petani, pekebun, penjahit, pengusaha).

Berdasarkan Tabel 4.10 dapat diketahui bahwa dari 373 responden, responden yang tidak bekerja sebanyak 178 responden (47.7%), responden pegawai sebanyak 73 responden (19.6%), dan responden wiraswasta sebanyak 122 responden (32.7%).

## 2. Hasil Analisis Bivariat

a. Hubungan antara kejadian hipertensi terhadap asupan makanan masyarakat

### 1) Asupan Natrium

**Tabel 4.11**  
**Hubungan Asupan Natrium terhadap Kejadian Hipertensi Masyarakat di Puskesmas Tempe Kabupaten Wajo Tahun 2023**

Asupan Natrium	Kejadian Hipertensi				Total		P Value
	Pra Hipertensi		Hipertensi				
	n	%	n	%	N	%	
Cukup	34	28.9	84	71.1	118	100	0.004
Lebih	41	16.1	214	83.9	255	100	
<b>Total</b>	<b>75</b>	<b>21.1</b>	<b>298</b>	<b>79.9</b>	<b>373</b>	<b>100</b>	

Sumber: Data Primer 2023

Berdasarkan Tabel 4.11 menunjukkan bahwa responden yang memiliki asupan natrium lebih dengan tekanan darah hipertensi yaitu sebanyak 214 responden (83.9%) dan responden yang memiliki asupan natrium lebih dengan tekanan darah pra hipertensi sebanyak 41 responden (16.1%). Berdasarkan hasil uji chi square yang dilakukan, diperoleh nilai p-value 0,004 ( $< 0,05$ ), sehingga  $H_0$  ditolak dan  $H_a$  diterima yaitu terdapat hubungan antara kejadian hipertensi terhadap asupan natrium.

2) Asupan Lemak

**Tabel 4.12**  
**Hubungan Asupan Lemak terhadap Kejadian Hipertensi Masyarakat di Puskesmas Tempe Kabupaten Wajo Tahun 2023**

Asupan Lemak	Kejadian Hipertensi				Total		P Value
	Pra Hipertensi		Hipertensi		N	%	
	n	%	n	%			
Kurang	5	25	15	75	20	100	0,000
Baik	48	32.6	99	67.4	147	100	
Lebih	22	10.7	184	89.3	206	100	
<b>Total</b>	<b>75</b>	<b>21.1</b>	<b>298</b>	<b>79.9</b>	<b>373</b>	<b>100</b>	

Sumber: Data Primer 2023

Berdasarkan Tabel 4.12 menunjukkan bahwa responden yang memiliki asupan lemak lebih dengan tekanan darah hipertensi yaitu sebanyak 184 responden (89.3%) dan responden yang memiliki asupan lemak lebih dengan tekanan darah pra hipertensi sebanyak 22 responden (10.7%). Berdasarkan hasil uji chi square yang dilakukan, diperoleh nilai p-value 0,000 ( $< 0,05$ ), sehingga  $H_0$  ditolak dan  $H_a$  diterima yaitu terdapat hubungan antara kejadian hipertensi terhadap asupan lemak.

- b. Hubungan antara kejadian hipertensi terhadap status gizi masyarakat

**Tabel 4.13**  
**Hubungan Status Gizi Terhadap Kejadian Hipertensi Masyarakat di Puskesmas Tempe Kabupaten Wajo Tahun 2023**

Status Gizi	Kejadian Hipertensi				Total		P Value
	Pra Hipertensi		Hipertensi		N	%	
	n	%	n	%			
Kurus	5	29.4	12	70.6	17	100	0,000
Normal	54	36.7	93	63.3	147	100	
Lebih	16	7.7	193	92.3	209	100	
<b>Total</b>	<b>75</b>	<b>20.1</b>	<b>298</b>	<b>79.9</b>	<b>373</b>	<b>100</b>	

Sumber: Data Primer 2023

Berdasarkan Tabel 4.13 menunjukkan bahwa responden yang memiliki status gizi lebih dengan tekanan darah hipertensi yaitu sebanyak 193 responden (92.3%) dan responden yang memiliki status gizi lebih dengan tekanan darah pra hipertensi sebanyak 16 responden (7.7%). Berdasarkan hasil uji chi square yang dilakukan, diperoleh nilai p-value 0,000 ( $< 0,05$ ), sehingga  $H_0$  ditolak dan  $H_a$  diterima yaitu terdapat hubungan antara kejadian hipertensi terhadap status gizi.

- c. Hubungan antara kejadian hipertensi terhadap tingkat stress masyarakat

**Tabel 4.14**  
**Hubungan Tingkat Stres Terhadap Kejadian Hipertensi Masyarakat di Puskesmas Tempe Kabupaten Wajo Tahun 2023**

Tingkat Stres	Kejadian Hipertensi				Total		P Value
	Pra Hipertensi		Hipertensi		N	%	
	n	%	n	%			
Ringan	23	22.1	81	77.9	104	100	0.800
Sedang	49	19.5	202	80.5	251	100	
Berat	3	16.7	15	83.3	18	100	
<b>Total</b>	<b>75</b>	<b>21.1</b>	<b>298</b>	<b>79.9</b>	<b>373</b>	<b>100</b>	

Sumber: Data Primer 2023

Berdasarkan Tabel 4.14 menunjukkan bahwa responden yang memiliki tingkat stres berat dengan tekanan darah hipertensi yaitu sebanyak 15 responden (83.3%) dan responden yang memiliki tingkat stress berat dengan tekanan darah pra hipertensi sebanyak 3 responden (16.7%). Berdasarkan hasil uji chi square yang dilakukan, diperoleh nilai p-value 0,800 ( $> 0,05$ ), sehingga  $H_0$  diterima dan  $H_a$  ditolak yaitu tidak terdapat hubungan antara kejadian hipertensi terhadap tingkat stres.

- d. Hubungan antara kejadian hipertensi terhadap aktivitas fisik masyarakat

**Tabel 4.15**  
**Hubungan Aktivitas Fisik Terhadap Kejadian Hipertensi di**  
**Puskesmas Tempe Kabupaten Wajo Tahun 2023**

Aktivitas Fisik	Kejadian Hipertensi				Total		P Value
	Pra Hipertensi		Hipertensi		N	%	
	n	%	n	%			
Ringan	32	17	156	83	<b>188</b>	<b>100</b>	0.157
Sedang	31	21.3	114	78.7	<b>145</b>	<b>100</b>	
Berat	12	30	28	70	<b>40</b>	<b>100</b>	
<b>Total</b>	<b>75</b>	<b>21.1</b>	<b>298</b>	<b>79.9</b>	<b>373</b>	<b>100</b>	

Sumber: Data Primer 2023

Berdasarkan Tabel 4.15 menunjukkan bahwa responden yang memiliki aktivitas fisik intensitas berat dengan tekanan darah hipertensi yaitu sebanyak 28 responden (70%) dan responden yang memiliki aktivitas fisik intensitas berat dengan tekanan darah pra hipertensi sebanyak 12 responden (30%). Berdasarkan hasil uji chi square yang dilakukan, diperoleh nilai p-value 0,157 ( $> 0,05$ ), sehingga  $H_0$  diterima dan  $H_a$  ditolak yaitu tidak terdapat hubungan antara kejadian hipertensi terhadap aktivitas fisik.

- e. Hubungan antara kejadian hipertensi terhadap kebiasaan merokok masyarakat

**Tabel 4.16**  
**Hubungan Kebiasaan Merokok terhadap Kejadian Hipertensi di Puskesmas Tempe Kabupaten Wajo Tahun 2023**

Kebiasaan Merokok	Kejadian Hipertensi				Total		P Value
	Pra Hipertensi		Hipertensi		N	%	
	n	%	n	%			
Tdk Merokok	66	20.6	254	79.4	<b>320</b>	<b>100</b>	0.540
Merokok	9	17	44	83	<b>53</b>	<b>100</b>	
<b>Total</b>	<b>75</b>	<b>21.1</b>	<b>298</b>	<b>79.9</b>	<b>373</b>	<b>100</b>	

Sumber: Data Primer 2023

Berdasarkan Tabel 4.16 menunjukkan bahwa responden yang memiliki kebiasaan merokok dengan tekanan darah hipertensi yaitu sebanyak 44 responden (83%) dan responden yang memiliki kebiasaan merokok dengan tekanan darah pra hipertensi sebanyak 9 responden (17%). Berdasarkan hasil uji chi square yang dilakukan, diperoleh nilai p-value 0,540 ( $> 0,05$ ), sehingga  $H_0$  diterima dan  $H_a$  ditolak yaitu tidak terdapat hubungan antara kejadian hipertensi terhadap kebiasaan merokok.



- f. Hubungan antara kejadian hipertensi terhadap pekerjaan masyarakat

**Tabel 4.17**  
**Hubungan Pekerjaan terhadap Kejadian Hipertensi Masyarakat di Puskesmas Tempe Kabupaten Wajo Tahun 2023**

Pekerjaan	Kejadian Hipertensi				Total		P Value
	Pra Hipertensi		Hipertensi		N	%	
	N	%	n	%			
Tdk Bekerja	37	20.8	141	79.2	<b>178</b>	<b>100</b>	0.282
Pegawai	10	13.7	63	86.3	<b>73</b>	<b>100</b>	
Wiraswasta	28	23	94	67	<b>122</b>	<b>100</b>	
<b>Total</b>	<b>75</b>	<b>21.1</b>	<b>298</b>	<b>79.9</b>	<b>373</b>	<b>100</b>	

Sumber: Data Primer 2023

Dalam bagian klasifikasi pekerjaan, tidak bekerja termasuk ibu rumah tangga, dan pensiunan. Untuk pegawai termasuk pegawai negeri maupun swasta, dan wiraswasta termasuk petani, pekebun, pengusaha, penjahit, dan lain lain.

Berdasarkan Tabel 4.17 menunjukkan bahwa responden yang tidak bekerja memiliki lebih banyak responden hipertensi sebanyak 141 responden (79.2%). Berdasarkan hasil uji chi square yang dilakukan, diperoleh nilai p-value 0,282 ( $> 0,05$ ), sehingga  $H_0$  diterima dan  $H_a$  ditolak yaitu tidak terdapat hubungan antara kejadian hipertensi terhadap pekerjaan masyarakat.

**Tabel 4.18**  
**Faktor Risiko Kejadian Hipertensi Masyarakat di Puskesmas**  
**Tempe Kabupaten Wajo Tahun 2023**

No	Sub Variabel	Koef.	S.E	P (sig.)	OR	CI 95%
1.	Asupan Natrium	0.923	0.274	0.001	2.518	1.473-4.305
2.	Asupan Lemak	0.586	0.234	0.012	1.797	1.136-2.843
3.	Status Gizi	0.977	0.247	0.000	2.656	1.636-4.310
	Konstanta	-4.551	0.895	0.000	0.011	

Sumber : Data Primer 2023

Berdasarkan Tabel 4.35 dapat disimpulkan bahwa dari keseluruhan variabel independen yang mempengaruhi kejadian hipertensi pada masyarakat terdapat satu subvariabel yang paling berpengaruh, yaitu status gizi dengan p value 0,000 ( $< 0,05$ ) dengan nilai OR 2.656 artinya responden yang memiliki status gizi lebih, memiliki peluang sebesar 2.6 kali mengalami kejadian hipertensi.

Untuk variabel yang berpengaruh kedua setelah status gizi adalah asupan natrium, dimana asupan natrium berisiko 2,5 kali dengan p value 0,001 ( $< 0,05$ ) dengan nilai OR 2.518. Dan variabel yang berpengaruh ketiga adalah variabel asupan lemak, dimana asupan lemak berisiko 1,7 kali dengan p value 0,012 ( $< 0,05$ ) dengan nilai OR 1.797.

## **C. Pembahasan**

### **1. Distribusi Karakteristik Responden**

#### **a. Umur**

Untuk usia sekitar 30 sampai 65 tahun, tekanan sistolik meningkat rata-rata sebanyak 20 mmHg dan terus meningkat setelah usia 70 tahun. Peningkatan risiko yang berkaitan dengan faktor usia sebagian besar menjelaskan tentang hipertensi sistolik terisolasi dan dihubungkan dengan peningkatan peripheral vascular resistance (hambatan aliran darah dalam pembuluh darah perifer – red) dalam arteri (Casey & Benson, 2006 dalam (Hasan, A. 2019)).

Hipertensi dapat menyerang berbagai usia mulai dari usia muda hingga usia tua. Sungguh sangat berbahaya ketika seseorang yang tergolong usia produktif justru mengalami tekanan darah tinggi. Hal ini akan mengakibatkan terganggunya aktivitas sehari-hari yang dilakukan seseorang tersebut. Untuk jenis kelamin, pria sering mengalami tanda-tanda tekanan darah tinggi di usia 30 keatas, sedangkan wanita biasanya banyak mengalami tekanan darah tinggi setelah memasuki menopause. Tekanan darah wanita, terutama sistolik, terus mengalami peningkatan seiring bertambahnya usia. Ketika usia wanita sudah melebihi 55 tahun, wanita lebih mempunyai risiko lebih tinggi terkena tekanan darah tinggi. Hal ini disebabkan karena adanya perbedaan hormon dari kedua jenis kelamin. Produksi hormon estrogen menurun saat menopause, wanita kehilangan efek menguntungkan sehingga tekanan darah meningkat

(Casey & Benson, 2006 dalam (Hasan, A. 2019))

Umur responden pada penelitian ini dapat diketahui bahwa dari 373 responden,. Kelompok umur responden yang paling banyak terdapat pada kelompok umur pertengahan yaitu usia 35 tahun sampai 59 tahun sebanyak 188 responden (50.4%). Sedangkan, kelompok umur yang paling sedikit adalah kelompok umur dewasa awal yaitu 25 tahun sampai 34 tahun sebanyak 69 responden (18.5%).

b. Tekanan Darah

*World Health Organization (WHO)* mengemukakan bahwa batas normal tekanan darah yaitu mulai dari 120 sampai 140 mmHg tekanan sistolik dan 80 - 90 mmHg untuk tekanan diastolic. Seseorang akan dikatakan terkena hipertensi bila tekanan darahnya melebihi 140/90 mmHg. Hipertensi ini merupakan suatu kejadian terganggunya pembuluh darah yang mengakibatkan terhambatnya suplai oksigen dan nutrisi yang dibawa oleh darah sampai ke jaringan tubuh yang membutuhkan (Udjianti, 2010).

Hipertensi tidak hanya terjadi karena tekanan darah yang tidak normal namun juga bisa juga disebabkan karena adanya komplikasi atau gabungan dari beberapa penyakit dan kelainan pada organ terutama organ vital. Kebanyakan seseorang yang menderita hipertensi biasanya akan terkena juga penyakit lainnya. Ketika menguraikan tentang jenis hipertensi, terdapat hipertensi primer dan sekunder (Ridwan, 2017).

Dalam hubungannya dengan faktor penyebab munculnya penyakit tekanan darah seseorang, hipertensi itu sendiri dibedakan

menjadi hipertensi esensial atau primer dan hipertensi sekunder. Hipertensi primer ini artinya kondisi tekanan darah tinggi yang tidak diketahui penyebab pasti terjadinya atau tidak adanya gejala yang dirasakan seseorang ketika tekanan darahnya naik. Beberapa ahli mengatakan bahwa seseorang yang terkena hipertensi jenis ini ditandai dengan tidak seimbangnya mekanisme pengendalian tekanan darah oleh sistem saraf, humoral dan hemodinamik dalam tubuh. (Ridwan, 2017)

Hipertensi jenis ini pada umumnya dipengaruhi oleh beberapa faktor seperti gen atau keturunan, pola makan dan minuman yang tidak sehat. Faktor lainnya juga dapat disebabkan karena tingkat kecemasan yang berlebih dan tekanan kehidupan yang tinggi. Kondisi kecemasan berlebih dapat mengakibatkan terjadinya ketidakseimbangan fungsi fisiologis dan psikis seseorang. Sedangkan Untuk hipertensi sekunder, artinya penyebab munculnya hipertensi yang diketahui. Disebabkan karena kelainan korteks adrenal, feokromositoma, toksemia gravidarum, serta pemakaian obat-obat sejenis dengan kortikosteroid. (Ridwan, 2017)

Tekanan darah responden pada penelitian ini dapat diketahui bahwa dari 373 responden hipertensi, responden hipertensi terbanyak adalah pada klasifikasi hipertensi atau tekanan darah lebih dari 130/80 mmHg yaitu sebanyak 79.9%.

c. Asupan Natrium

Kemenkes tahun 2019 mengemukakan bahwa, asupan natrium hendaknya dibatasi kurang dari 100 mmol (2g)/hari. Atau setara dengan 5 g (satu sendok teh) garam dapur. Cara ini dapat

menurunkan Tekanan darah sistolik (TDS) 3,7 mmHg dan Tekanan darah diastolik (TDD) 2 mmHg. Untuk pasien Hipertensi, asupan natrium dibatasi lebih rendah lagi, menjadi 1,5 g/hari atau kurang dari 1,5g/hari. Walaupun tidak semua pasien hipertensi sensitif terhadap natrium, namun pembatasan asupan natrium dapat membantu terapi farmakologi, menurunkan tekanan darah dan menurunkan risiko penyakit kardioserebrovaskular. Asupan natrium didapat dari berbagai sumber, yaitu garam yang ditambahkan pada produk olahan/industri (diasinkan, diasap, diawetkan), berbagai bahan makanan sehari-hari dan penambahan garam pada waktu memasak atau saat makan.

Asupan natrium dapat ditemukan pada berbagai sumber, antara lain: garam yang ditambahkan pada produk olahan/industri (diasinkan, diasap, diawetkan), berbagai bahan makanan sehari-hari, dan penambahan garam pada waktu memasak atau saat makan (Kemenkes, 2018). Berdasarkan hasil penelitian ini dari 373 responden yang mempunyai asupan natrium dengan kategori lebih sebanyak 255 atau 68.4%.

#### d. Asupan Lemak

GGL adalah singkatan dari Gula, Garam, dan Lemak, yang kita konsumsi setiap hari. Mengonsumsi ketiga zat tersebut memiliki cacat bawaan yang mencegahnya dihilangkan ketika mencoba menjalani gaya hidup yang lebih sehat. Konsumsi GGL pada tahun 2013 disahkan oleh Permenkes No. 30 Tahun. Aturan tersebut berbicara tentang perlunya pengumpulan informasi gula, garam, dan lemak serta kampanye kesadaran kesehatan untuk

pangan siap saji dan pangan olahan. Anjuran konsumsi lemak per orang per hari masih tinggi, dengan 20-25% dari total energi (702 kkal) dikonsumsi oleh setiap orang setiap hari. Konsumsi makanan yang dimaksud setara dengan 5 sendok makanan per orang per hari atau 67 gram per orang per hari. Memahami dampak konsumsi GGL terhadap kelebihan dan kekurangan konsumsi sangatlah penting (Kemenkes, 2019).

Ketika mengonsumsi lemak melebihi batas normal yang telah ditetapkan, tubuh akan mengalami penambahan massa/ berat yang menyebabkan penumpukan lemak sehingga seseorang mengalami kelebihan berat badan. Orang yang kelebihan lemak ini dapat memicu terjadinya beberapa penyakit degeneratif termasuk penyakit tekanan darah tinggi atau disebut dengan hipertensi. Ketika tubuh terjadi peningkatan lemak makan tubuh bisa terkena dislipidemia. Dislipidemia adalah kondisi dimana kadar LDL atau trigliserida terlalu tinggi dan dapat menyebabkan penyakit jantung dan stroke. Inilah yang biasanya menyebabkan seseorang terkena komplikasi penyakit hipertensi bersamaan dengan penyakit jantung ataupun stroke. Berdasarkan hasil penelitian ini, dari 373 responden yang mempunyai asupan lemak dengan kategori lebih adalah sebanyak 206 atau 55.2%.

Lemak dapat menghasilkan energi yang lebih besar, yaitu dari 9 kkal dalam 1 gram lemak dibandingkan dengan protein yang hanya 4 kkal di setiap gramnya. Kebutuhan lemak pada orang dewasa sekitar 30% dari total kalori (Syarfaini, S. dkk. 2019).

Hal ini sesuai dengan firman Allah SWT dalam QS. Al-An'am/6:141:

وَهُوَ الَّذِي أَنشَأَ جَنَّاتٍ مَّعْرُوشَاتٍ وَعَيْرَ مَعْرُوشَاتٍ وَالنَّخْلَ  
وَالزَّرْعَ مُخْتَلِفًا أُكْلُهُ وَالزَّيْتُونَ وَالرَّمَانَ مُتَشَابِهًا وَعَيْرَ  
مُتَشَابِهٍ كُلُوا مِنْ ثَمَرِهِ إِذَا أَثْمَرَ وَآتُوا حَقَّهُ يَوْمَ حَصَادِهِ وَلَا  
تُسْرِفُوا إِنَّهُ لَا يُحِبُّ الْمُسْرِفِينَ ۝

Terjemahnya :

*“Dan Dialah yang menjadikan kebun-kebon yang berjunjung dan yang tidak berjunjung, pohon kurma, tanam-tanaman yang bermacam-macam buahnya, zaitun dan delima yang serupa (bentuk dan warnanya) dan tidak sama (rasanya). Makanlah dari buahnya (yang bermacam-macam itu) bila dia berbuah, dan tunaikanlah haknya di hari memetik hasilnya (dengan disedekahkan kepada fakir miskin) dan janganlah kamu berlebih-lebihan. Sesungguhnya Allah tidak menyukai orang yang berlebih-lebihan.” (Al-Qur’an dan terjemahan Departemen Agama RI).*

Berdasarkan penafsiran Thanthawi Jauhari, dijelaskan bahwa melalui ayat ini, Allah menyampaikan kepada kita bahwa Dialah yang telah menciptakan berbagai makanan untuk umat manusia dengan cara menumbuhkan pohon-pohon dan tumbuh-tumbuhan yang berada di kebun atau ladang. Allah membolehkan itu semua kepada umat manusia, dan tidak mengharamkan tanaman-tanaman itu atas hamba-Nya, karena pengharaman adalah hak Allah.

Pada ayat tersebut, Allah Kembali menegaskan rubbiyah-nya, bahwasanya dialah yang mengatur segalanya, dan memberikan kenikmatan kepada manusia berupa tumbuh-tumbuhan dan hewan-hewan. Maksud dari tumbuhan yang berjunjung adalah tumbuhan yang tumbuh menjalar di tanah, seperti semangka dan ubi jalar.



Sedangkan tumbuhan yang tidak berjunjung adalah tumbuhan yang tumbuh meninggi ke atas seperti, kurma, zaitun dan lainnya. Allah juga menjelaskan bahwa diri-nya lah yang menciptakan berbagai macam tumbuhan, seperti zaitun dan delima. Terkadang, keduanya tumbuh di tempat yang sama dengan sumber air yang sama, akan tetapi memiliki bentuk dan rasa yang berbeda. Hal ini menunjukkan kekuasaan dan kehendak Allah untuk menciptakan berbagai macam model tumbuh-tumbuhan. Yang dimana semua tumbuhan tersebut halal untuk dimakan. (Nurfatmi, R. 2022)

e. Status Gizi

Untuk kebutuhan asupan gizi setiap individu itu berbeda beda, hal ini tergantung pada beberapa faktor antara lain usia, jenis kelamin, aktivitas, berat badan ,dan tinggi badan. Kebutuhan protein antara anak balita tidak sama dengan kebutuhan remaja, kebutuhan energi mahasiswa yang menjadi atlet akan jauh lebih besar daripada mahasiswa yang bukan atlet. Kebutuhan zat besi pada wanita usia subur lebih banyak dibandingkan kebutuhan zat besi laki-laki, karena zat besi diperlukan untuk pembentukan darah merah (hemoglobin), karena pada wanita terjadi pengeluaran darah melalui menstruasi secara periodik setiap bulan. (Kemenkes, 2016)

Kelebihan asupan gizi dibandingkan dengan kebutuhan akan disimpan dalam bentuk cadangan dalam tubuh. Misal seseorang yang kelebihan asupan karbohidrat yang mengakibatkan glukosa darah meningkat, akan disimpan dalam bentuk lemak dalam jaringan adiposa tubuh. Sebaliknya seseorang yang asupan karbohidratnya kurang dibandingkan kebutuhan tubuhnya, maka

cadangan lemak akan diproses melalui proses katabolisme menjadi glukosa darah kemudian menjadi energi tubuh. (Kemenkes, 2016). Berdasarkan hasil penelitian ini dari 373 responden jumlah status gizi paling banyak adalah dengan kategori lebih sebanyak 206 responden atau 56%.

f. Tingkat Stres

Stres adalah response fisik, emosional, dan mental (psikologis) seseorang terhadap perubahan lingkungan yang memerlukan penyesuaian. Meskipun stres adalah bagian kehidupan yang normal dan perlu, jika itu ekstrem dan berlangsung untuk jangka waktu yang lama, itu dapat membahayakan kesehatan kita. Remaja memiliki respons yang berbeda-beda terhadap stres. Bila perlu, stres dapat membuat Anda lebih sadar dan proaktif, tetapi juga dapat membuat Anda merasa tidak nyaman secara emosional dan fisik (Kemenkes, 2020)

Bahkan dalam situasi ekstrem, stres bisa sangat besar dan berdampak negatif pada kepribadian, yang dapat mengakibatkan perilaku yang tidak efektif. Ketegangan yang kuat dapat menyebabkan tingkat penyesuaian fisiologis yang melemah atau kurang, yang dapat mempengaruhi kapasitas seseorang untuk melawan virus dan bakteri. Sementara itu, persepsi atau ancaman menyebabkan bidang persepsi menjadi lebih sempit dan proses kognisi menjadi lebih kaku pada tingkat psikologis (Wiramihardja, 2015). Oleh karena itu, seseorang akan menderita tingkat stres yang signifikan dan mempertaruhkan nyawa mereka semakin lama ketegangan ada di sana (Hasbi Taobah Ramadani, 2017).

Berdasarkan hasil penelitian ini dari 373 responden jumlah tingkat stress paling banyak adalah tingkat stress dengan kategori sedang yaitu 251 responden atau 67,3%.

Adapun ayat Al-Qur'an yang menjelaskan mengenai stress adalah pada QS. Al Baqarah /2:10:

فِي قُلُوبِهِمْ مَّرَضٌ فَزَادَهُمُ اللَّهُ مَرَضًا وَلَهُمْ عَذَابٌ أَلِيمٌ ۗ  
بِمَا كَانُوا يَكْذِبُونَ

Terjemahnya:

*“Dalam hati mereka ada penyakit, lalu ditambah Allah penyakitnya; dan bagi mereka siksa yang pedih, disebabkan mereka berdusta.”*

Menurut Tafsir Al-Madinah Al-Munawwarah / Markaz Ta'dzhim al-Qur'an di bawah pengawasan Syaikh Prof. Dr. Imad Zuhair Hafidz, professor fakultas al-Qur'an Universitas Islam Madinah adalah: Kelalaian mereka ini kerana alat yang dapat mereka gunakan untuk memahami dal keadaan sakit, sehingga penyakit mereka menyibukkannya dari memahami apa yang bermanfaat bagi mereka, dan hanya condong kepada apa yang dapat menyakiti mereka. Dalam hati mereka terdapat keraguan, kemunafikan, dan kedengkian; akibatnya mereka diganjar dengan berbagai perbuatan maksiat yang layak mendapat balasan siksa, dan bagi mereka azab yang pedih akibat kedustaan mereka.

Referensi : Tafsir Web

g. Aktivitas Fisik

Aktivitas Fisik adalah suatu pergerakan tubuh yang diakibatkan kerja otot rangka dan meningkatkan pengeluaran tenaga serta energi. Secara umum aktivitas fisik dibagi menjadi 3 kategori berdasarkan intensitas dan besaran kalori yang digunakan yaitu : aktivitas fisik ringan, aktivitas fisik sedang dan aktivitas fisik berat.

Kegiatan aktivitas yang dimaksud ini meliputi kegiatan yang dilakukan di sekolah, di tempat kerja, kegiatan dalam keluarga/rumah tangga, kegiatan saat bepergian dan kegiatan lain yang dilakukan untuk mengisi waktu luang sehari-hari. Aktivitas fisik sangat mempengaruhi kestabilan tekanan darah. Orang yang tidak aktif secara fisik cenderung memiliki detak jantung yang lebih tinggi. Hal ini menyebabkan otot jantung bekerja lebih keras pada setiap kontraksi. Semakin keras otot jantung berusaha memompa darah, semakin besar tekanan darah yang dibebankan pada dinding arteri sehingga resistensi perifer menyebabkan peningkatan tekanan darah. (Kemenkes,2019).

Tubuh yang kurang melakukan aktivitas akan menyebabkan tubuh menjadi lemas dan berat badan tidak terkendali, kurangnya aktivitas fisik juga membuat otot tidak mengeluarkan energi sehingga menyebabkan peningkatan lemak dalam tubuh. Peningkatan lemak ini akan menyebabkan tubuh menjadi terlalu kurus atau terlalu gemuk. Berat badan yang tidak terkontrol ini tidak hanya terpaku pada berat badan yang overweight dan obesitas, tetapi juga termasuk berat badan yang terlalu kurus atau

terlalu kurus. Ketika Anda tidak melakukan olahraga yang cukup, hal ini akan menyebabkan berat badan Anda menjadi tidak terkendali, dan tentunya berdampak pada tubuh Anda seperti badan lemas, obesitas, berat badan kurang, nafsu makan tidak normal, dan masih banyak efek lainnya.

Kurang melakukan aktivitas fisik juga dapat meningkatkan risiko kelebihan berat badan yang akan menyebabkan risiko hipertensi meningkat (Triyanto, 2014 dalam Rina Andriani Harahap, dkk. 2017). Ada pengaruh aktivitas fisik terhadap kejadian hipertensi. Dimana pria dewasa awal yang melakukan aktivitas fisik ringan lebih berisiko menderita hipertensi dibandingkan dengan pria yang melakukan aktivitas fisik sedang dan berat. (Rina Andriani Harahap, dkk. 2017)

#### h. Kebiasaan Merokok

Merokok dapat menyebabkan terjadinya kerusakan pada lapisan dalam dinding arteri koroner, ketika ini terjadi hal dalam tubuh akan mengalami penumpukan lapisan lemak kemudian mengakibatkan penyempitan pembuluh darah koroner. Karbon monoksida atau CO<sub>2</sub> dalam asap tembakau mengurangi jumlah oksigen dalam darah sehingga mempengaruhi fungsi otot. Ketika darah kekurangan oksigen, maka tubuh akan sesak dan menyebabkan jantung memompa lebih cepat sehingga tekanan dalam darah semakin kuat dan menyebabkan peningkatan tekanan darah. Merokok memicu prevalensi hipertensi, stroke, impotensi dan penyakit jantung.

Untuk wanita hamil, hal ini bisa mengancam keguguran. Tepatnya, di dalam asap rokok terdapat sekitar 5.000 senyawa berbeda, beberapa di antaranya bersifat racun yang berpotensi merusak sel-sel tubuh. Ada 250 jenis zat beracun dalam rokok, 70 jenis diantaranya bersifat karsinogenik (penyebab kanker). Jika kita sadari, sebatang rokok yang hanya seukuran pensil sepuluh sentimeter, nyatanya seperti sebuah pabrik yang memproduksi bahan kimia berbahaya. Satu batang rokok yang dibakar mengeluarkan sekitar 4 ribu bahan kimia. (Kemenkes, 2021). Berdasarkan hasil penelitian ini, dari 373 responden jumlah responden dengan kebiasaan merokok sebanyak 53 responden atau 14.2%. Dalam integrasi keislaman, merokok dijelaskan Allah SWT. dalam QS. Al-Baqarah /2:195:

وَأَنْفِقُوا فِي سَبِيلِ اللَّهِ وَلَا تُلْقُوا بِأَيْدِيكُمْ إِلَى التَّهْلُكَةِ  
وَاحْسِنُوا إِنَّ اللَّهَ يُحِبُّ الْمُحْسِنِينَ

Terjemahnya :

*“Dan infakkanlah (hartamu) di jalan Allah, dan janganlah kamu jatuhkan (diri sendiri) ke dalam kebinasaan dengan tangan sendiri, dan berbuatbaiklah. Sungguh, Allah menyukai orang-orang yang berbuat baik.”*

Menurut Tafsir Al-Madinah Al-Munawwarah / Markaz Ta'dzhim al-Qur'an di bawah pengawasan Syaikh Prof. Dr. Imad Zuhair Hafidz, professor fakultas al-Qur'an Universitas Islam Madinah adalah: Kelalaian mereka ini kerana alat yang dapat mereka gunakan untuk memahami dal keadaan sakit, sehingga penyakit mereka menyibukkannya dari memahami apa yang bermanfaat bagi mereka, dan hanya condong kepada apa yang dapat menyakiti mereka. Dalam hati mereka terdapat keraguan,

kemunafikan, dan kedenghian; akibatnya mereka diganjar dengan berbagai perbuatan maksiat yang layak mendapat balasan siksa, dan bagi mereka azab yang pedih akibat kedustaan mereka.  
Referensi : Tafsir Web

i. Pekerjaan

Orang yang tidak banyak melakukan aktivitas atau pekerjaan cenderung memiliki detak jantung yang lebih tinggi. Semakin tinggi detak jantung, semakin keras jantung bekerja untuk setiap kontraksi dan semakin kuat tekanan pada dinding arteri. Banyaknya kejadian peningkatan tekanan darah pada pekerja menunjukkan bahwa kebijakan strategis pemerintah dalam pelaksanaan aktivitas fisik di lingkungan kerja belum efektif, antara lain: implementasi peraturan perundang-undangan yang mendukung penerapan aktivitas fisik, pendekatan kemitraan dan multisektor, peningkatan dan pengembangan sumber daya untuk pelaksanaan kegiatan, fokus pada persamaan hak dan menghilangkan kesenjangan antar kelompok masyarakat, meningkatkan intervensi berbasis bukti yang efektif di berbagai setting, melakukan penelitian operasional dan mengembangkan kebijakan dan strategi jangka panjang untuk keberlanjutan pencegahan PTM berbasis masyarakat. Jenis pekerjaan yang menjadi faktor protektif terhadap penyakit tekanan darah tinggi yaitu PNS/TNI/Polri/BUMN/BUMD, pengusaha, petani, nelayan, buruh dan golongan pekerjaan lainnya. (Anna Tri Hardati, Riris Andono Ahmad, 2017)

Tingkat ekonomi yang rendah dapat menjadi faktor selain gaya hidup dari risiko penyakit hipertensi. Kebanyakan dari mereka adalah masyarakat dengan ekonomi menengah ke bawah, yang lebih banyak menggunakan pendapatannya untuk memenuhi kebutuhan pokok seperti membayar kebutuhan hidup, misalnya membayar sewa rumah, membayar listrik dan membayar air daripada mengutamakan makan makanan sehat dan pemeriksaan kesehatan. Kadang-kadang walaupun sudah mengetahui bahwa mereka memiliki riwayat hipertensi, mereka tetap mengabaikan anjuran petugas kesehatan tentang pengobatan hipertensi, karena kecenderungan masyarakat hidup menyendiri dan daya ingatnya sudah mulai menurun.. (Yofita Indah Lestari dan Purwo Setiyo Nugroho, 2019). Berdasarkan hasil penelitian ini, dari 373 responden jumlah kategori pekerjaan paling banyak adalah tidak bekerja sebanyak 178 responden atau 47.7%.

## 2. Hubungan Asupan Natrium terhadap Kejadian Hipertensi

Konsumsi garam yang melebihi batas normal akan menyebabkan peningkatan jumlah natrium dalam sel dan mengganggu keseimbangan cairan. Masuknya cairan ke dalam sel akan menyebabkan keringnya diameter pembuluh darah sehingga jantung memompa darah lebih kuat yang mengakibatkan peningkatan tekanan darah. Tekanan darah yang tinggi dapat mempengaruhi kerja jantung, yang pada akhirnya akan meningkatkan risiko terkena serangan jantung dan juga stroke. Selain itu, mengonsumsi garam yang berlebih dapat mengganggu proses kerja ginjal. Ginjal harus mengeluarkan garam dari dalam tubuh, namun ketika sodium mengikat banyak air, semakin tinggi garam makan akan membuat



volume darah semakin meningkat. Ini menyebabkan volume darah lebih tinggi sedangkan lebar pembuluh darah tidak, sehingga aliran menjadi kuat yang menyebabkan tekanan darah meningkat sehingga meningkatkan risiko hipertensi. (Kemenkes, 2022).

Berdasarkan hasil penelitian ini, terdapat 373 responden, untuk responden yang memiliki asupan natrium lebih dengan tekanan darah hipertensi yaitu sebanyak 163 responden dan responden yang memiliki asupan natrium lebih dengan tekanan darah prehipertensi sebanyak 14 responden. Berdasarkan dari hasil uji analisis chi square yang didapatkan, dapat disimpulkan bahwa terdapat hubungan yang signifikan antara asupan natrium dengan kejadian hipertensi masyarakat. Dalam penelitian ini didapatkan bahwa masyarakat yang sering mengonsumsi makanan tinggi garam merupakan salah satu penyebab pastinya terjadinya peningkatan tekanan darah yang dimiliki.

Hasil penelitian ini sejalan dengan penelitian yang dilakukan Dolla Suci Utami, dkk tahun 2021 yang dimana hasil penelitiannya menunjukkan ada hubungan signifikan antara hubungan asupan natrium dengan kejadian hipertensi pada masyarakat di Desa Koto Perambahan wilayah kerja UPT BLUD Puskesmas Kampa tahun 2021. Hasil penelitian yang sejalan lainnya dilakukan oleh Fera Yulistina, dkk tahun 2017 yang berkesimpulan bahwa ada korelasi yang bermakna antara asupan natrium masyarakat dengan kejadian hipertensi yang dimana asupan makanan terkhusus asupan natrium merupakan faktor gaya hidup sekitar yang berperan terhadap risiko hipertensi pada masyarakat Wanita yang sudah menopause.

Penelitian lainnya yang sejalan juga dilakukan oleh Hasbullah Darmawan, Abdullah Tamrin, Nadimin tahun 2018 dimana hasil penelitian berkesimpulan bahwa pasien dengan konsumsi natrium lebih cenderung mengalami hipertensi, yang berarti pada hasil analisis yang didapatkan berarti ada hubungan yang signifikan antara asupan natrium terhadap kejadian hipertensi pasien RSUD Kota Makassar.

Dari hal tersebut, dapat disimpulkan bahwa asupan natrium merupakan faktor penting dalam mempengaruhi tekanan darah seseorang, Ketika jumlah asupan natrium yang dikonsumsi dalam jumlah banyak atau lebih mengakibatkan terganggunya proses keseimbangan dalam tubuh sehingga akan menyebabkan meningkatnya tekanan darah. Dari masyarakat khususnya wilayah kerja Puskesmas Tempe ini memiliki asupan natrium lebih kebanyakan daripada masyarakat asupan natrium cukup.

### 3. Hubungan Asupan Lemak terhadap Kejadian Hipertensi

Saat mengonsumsi lemak secara berlebihan, tubuh akan mengalami kenaikan massa/berat badan yang menyebabkan penumpukan lemak sehingga seseorang mengalami kelebihan berat badan atau disebut juga dengan obesitas. Orang yang memiliki lemak berlebih dapat memicu beberapa penyakit degeneratif diantaranya tekanan darah tinggi atau yang dikenal dengan hipertensi. Saat tubuh mengalami peningkatan lemak, tubuh bisa terkena dislipidemia. Dislipidemia adalah kondisi di mana kadar LDL atau trigliserida terlalu tinggi dan dapat menyebabkan penyakit jantung dan stroke. Hal inilah yang biasanya menyebabkan seseorang mengalami komplikasi hipertensi bersamaan dengan penyakit jantung atau stroke (Kemenkes, 2019)

Jenis lemak berdasarkan ikatan kimianya dikelompokkan menjadi 5 yaitu Trigliserida, lemak trans, fosfolipid, sterol, dan kolesterol. Kolesterol merupakan golongan lemak yang paling banyak diketahui orang. Selain kadar garam yang bisa meningkatkan tekanan darah, penumpukan kadar kolesterol dalam darah juga bisa memicu hipertensi. Jadi orang yang memiliki kadar kolesterol tinggi adalah orang yang sangat berisiko terkena hipertensi. Tingginya kadar kolesterol dalam darah dapat disebabkan karena asupan makanan yang kurang mengandung asam amino esensial, antioksidan, biotin, karnitin, dan asam lemak esensial. Peningkatan kadar kolesterol biasanya terjadi karena banyak mengonsumsi makanan yang mengandung lemak terhidrogenasi. (Almatsier, 2004).

Berdasarkan hasil penelitian ini, terdapat 373 responden, responden yang memiliki asupan lemak lebih dengan tekanan darah hipertensi yaitu sebanyak 184 responden dan responden yang memiliki asupan lemak lebih dengan tekanan darah pra hipertensi sebanyak 22 responden.

Penelitian ini sejalan dengan penelitian yang dilakukan Rifka Laily Mafaza, dkk. Tahun 2016 dimana hasil penelitiannya menunjukkan bahwa asupan lemak pada responden kelompok hipertensi lebih banyak berada pada kategori di atas AKG, sedangkan pada kelompok tidak hipertensi, asupan lemak lebih banyak berada pada kategori normal. Hasil analisis menunjukkan bahwa terdapat hubungan yang signifikan antara asupan lemak dengan terjadinya hipertensi.

Penelitian yang berpendapat serupa dilakukan oleh Feri Yulistina, dkk. Tahun 2017 yang dimana disimpulkan hasil asupan lemaknya yang menunjukkan bahwa ada korelasi yang bermakna antara asupan lemak

pada Wanita usia menopause. Penelitian sejalan lainnya dilakukan oleh Bertalina dan Muliani tahun 2016 yang dimana hasil penelitiannya menunjukkan bahwa asupan makanan termasuk lemak memiliki hubungan yang signifikan terhadap kejadian hipertensi di Puskesmas Rajabasa indah Bandar Lampung. Menurut penelitian ini pola makan yang berisiko meningkatkan tekanan darah dan menyebabkan asupan lemak tinggi adalah sering mengkonsumsi biskuit dan telur dinyatakan signifikan secara statistic dengan hipertensi.

Berdasarkan hal tersebut dapat disimpulkan bahwa masyarakat yang mengonsumsi makanan yang tinggi lemak mengakibatkan meningkatnya tekanan darah karena menyebabkan terjadinya penumpukan lemak dalam tubuh sehingga system kerja dalam tubuh tidak berproses dengan baik. Kebanyakan masyarakat khususnya diwilayah kerja Puskesmas Tempe ini mengalami kelebihan asupan lemak yang menjadi penyebab hipertensi. Ketika seseorang kelebihan asupan lemak, maka terjadilah kegemukan dan juga dapat menyebabkan peningkatan kolesterol.

#### 4. Hubungan Status Gizi terhadap Kejadian Hipertensi

Asupan nutrisi yang berlebih dibandingkan dengan kebutuhan akan disimpan dalam bentuk cadangan di dalam tubuh. Misalnya seseorang yang kelebihan asupan karbohidrat yang menyebabkan glukosa darah meningkat, akan disimpan dalam bentuk lemak di jaringan adiposa tubuh. Sebaliknya seseorang yang asupan karbohidratnya kurang dari kebutuhan tubuh, maka cadangan lemaknya akan diolah melalui proses katabolisme menjadi glukosa darah kemudian menjadi energi tubuh. (Kemenkes, 2016)

Hubungan status gizi dengan kejadian hipertensi dijelaskan pada penelitian yang dilakukan Hendrik di Fakultas Kedokteran Universitas Sumatera Utara tahun 2012 yang menunjukkan bahwa peningkatan IMT diikuti dengan peningkatan tekanan darah. Artinya semakin tinggi IMT seseorang, semakin tinggi pula kemungkinan terkena hipertensi. Menurut Sheps pada tahun 2005 kelebihan berat badan merupakan salah satu faktor penyebab hipertensi. Ketika seseorang kelebihan berat badan, orang tersebut akan membutuhkan lebih banyak darah untuk memasok oksigen dan makanan ke jaringan tubuh, sehingga volume darah yang beredar melalui pembuluh darah meningkat, curah jantung juga meningkat, dan akhirnya tekanan darah meningkat.. (Hendrik, 2017 dalam Dezi Ilham,dkk. 2019).

Berdasarkan hasil penelitian ini, terdapat 373 responden, responden yang memiliki status gizi lebih dengan tekanan darah hipertensi yaitu sebanyak 193 responden dan responden yang memiliki status gizi lebih dengan tekanan darah pra hipertensi sebanyak 16 responden . Berdasarkan hasil uji chi square yang dilakukan, dihasilkan nilai p-value <0,05 yang berarti terdapat hubungan antara kejadian hipertensi terhadap status gizi. Jadi dalam penelitian ini masyarakat yang memiliki nilai status gizi atau IMT dengan kategori lebih merupakan salah satu penyebab terjadinya peningkatan tekanan darah yang dimiliki. Hasil status gizi responden didapatkan dari hasil perhitungan rumus IMT (Index Massa Tubuh) kemudian diklasifikasikan berdasarkan kategori nilai yang didapatkan.

Hasil penelitian ini sejalan dengan hasil penelitian yang dilakukan oleh Hasbullah Darmawan, dkk. (2018) dimana hasil penelitian yang

dilakukan di Rumah Sakit Umum Daerah (RSUD) Kota Makassar menunjukkan bahwa ada hubungan antara status gizi dengan tingkat hipertensi. Risiko relatif untuk menderita hipertensi pada orang gemuk 5 kali lebih tinggi dibandingkan dengan orang yang berat badannya normal, selain itu Indeks Massa Tubuh (IMT) berkorelasi langsung dengan tekanan darah terutama tekanan darah sistolik. Dari sekian banyak penelitian telah membuktikan adanya hubungan antara status gizi dengan kejadian hipertensi pada lansia dan diduga peningkatan berat badan memainkan peranan penting pada mekanisme timbulnya hipertensi pada lansia, gizi lebih juga erat kaitannya dengan kegemaran mengonsumsi makanan yang mengandung tinggi lemak

Penelitian yang berpendapat serupa juga dilakukan oleh Nany Suryani, Noviana, Oklivia Libri. Tahun 2020 dimana hasil penelitiannya menunjukkan bahwa ada hubungan antara status gizi terhadap kejadian hipertensi pada pasien Poliklinik Penyakit Dalam RSD Idaman Kota Banjarbaru. Status gizi lebih dapat mempengaruhi tekanan darah. Seseorang yang memiliki berat badan lebih maka akan berisiko lebih tinggi untuk menderita hipertensi dibandingkan seseorang yang memiliki berat badan normal.

Berdasarkan hal diatas, dapat disimpulkan bahwa masyarakat yang memiliki status gizi lebih akan mempengaruhi tekanan darah. Dapat dilihat dari masyarakat yang ada di wilayah kerja Puskesmas Tempe ini mengalami hipertensi yang disebabkan karena mempunyai status gizi lebih. Status gizi seseorang tergantung dari asupan gizi dan kebutuhannya. Ini menunjukkan bahwa antara status gizi dengan kejadian hipertensi ada hubungan yang signifikan.

## 5. Hubungan Tingkat Stres terhadap Kejadian Hipertensi

Stres adalah reaksi fisik dan psikologis terhadap tuntutan lingkungan pada seseorang. Stres yang terjadi pada masyarakat akan memicu peningkatan tekanan darah dengan mekanisme yang dapat memicu peningkatan kadar adrenalin. Stres akan merangsang saraf simpatis dan menyebabkan munculnya tekanan darah tinggi dan meningkatkan curah jantung. Ketika cemas berlebih menyebabkan resistensi pembuluh darah perifer dan curah jantung meningkat dan kemudian merangsang saraf simpatis. Kecemasan berlebih akan mengakibatkan bereaksi pada tubuh yang meliputi peningkatan ketegangan otot, peningkatan denyut jantung dan peningkatan tekanan darah. Reaksi ini terjadi ketika tubuh bereaksi cepat jika tidak digunakan maka dapat memicu penyakit diantaranya hipertensi.

Berdasarkan hasil penelitian ini, terdapat 373 responden, untuk responden yang memiliki tingkat stres berat dengan tekanan darah hipertensi yaitu sebanyak 15 responden dan responden yang memiliki tingkat stress berat dengan tekanan darah pra hipertensi sebanyak 3 responden. Berdasarkan hasil uji chi square yang dilakukan, dihasilkan nilai p-value adalah  $>0,05$  yang berarti tidak terdapat hubungan antara kejadian hipertensi terhadap tingkat stres.

Penelitian ini sejalan dengan penelitian yang dilakukan oleh Fauzan, Suhaimi, dan Faisal Kholid Fahdi tahun 2021 yang dimana hasil penelitiannya menunjukkan bahwa tidak ada hubungan yang signifikan antara kejadian hipertensi dengan tingkat stress. Karena stres bukan penyebab utama hipertensi derajat 1 pada usia 35-45 tahun. Kebanyakan responden pada penelitian ini adalah tingkat stress dengan kategori

ringan. Dimana penderita stres ringan tidak berdampak aspek fisiologis, dan biasanya dapat berakhir dalam beberapa menit atau beberapa jam .

Peneliti Fera yulistina,dkk. Tahun 2017 juga mengemukakan hal serupa dimana hasil penelitian menunjukkan bahwa terdapat hubungan yang bermakna antara stress terhadap hipertensi. Dikarenakan responden pada penelitian ini adalah Wanita usia menopause. Hal ini menunjukkan bahwa semakin tinggi tingkat stres, maka semakin tinggi risiko terjadinya hipertensi pada usia menopause. Stres pada wanita menopause dikarenakan stressor yang berasal dari dalam maupun dari luar yang terjadi secara berkelanjutan.

Berdasarkan hal diatas dapat disimpulkan bahwa masyarakat yang memiliki tingkat stress tinggi bukan merupakan faktor risiko kebanyakan terjadinya peningkatan tekanan darah pada masyarakat. Hal ini disebabkan karena kebanyakan dari responden dengan penderita tekanan darah tinggi memiliki tingkat stress yang masuk dalam kategori sedang, sehingga tidak terlalu memberikan peningkatan psikis yang kemudian akan berdampak pada penyebab terjadi tekanan darah tinggi pada responden. Faktor stress tidak dapat menjadi faktor tunggal dalam mempengaruhi hipertensi pada responden dan faktor stress tidak dapat menjadi hal utama yang dapat menyebabkan hipertensi karena masih banyak faktor yang dapat menyebabkan tekanan darah tinggi atau hipertensi.

#### 6. Hubungan Aktivitas Fisik terhadap Kejadian Hipertensi

Aktivitas fisik sangat mempengaruhi kestabilan tekanan darah. Orang yang tidak aktif secara fisik cenderung memiliki detak jantung yang lebih tinggi. Hal ini menyebabkan otot jantung bekerja lebih keras



pada setiap kontraksi. Semakin keras otot jantung berusaha memompa darah, semakin besar tekanan darah yang dibebankan pada dinding arteri sehingga resistensi perifer menyebabkan peningkatan tekanan darah.

Berdasarkan hasil penelitian ini, terdapat 373 responden, untuk responden yang memiliki aktivitas fisik berat dengan tekanan darah hipertensi yaitu sebanyak 28 responden (7.5%) dan responden yang memiliki aktivitas fisik lebih dengan tekanan darah pra hipertensi sebanyak 12 responden (3.2%). Berdasarkan hasil uji chi square yang dilakukan, dihasilkan nilai p-value adalah 0,157 atau  $>0,05$  sehingga  $H_0$  diterima dan  $H_a$  ditolak yang berarti tidak terdapat hubungan antara kejadian hipertensi terhadap aktivitas fisik. Hasil penelitian ini sejalan dengan penelitian yang dilakukan oleh Suprihatin, Anggun et al tahun 2016 yaitu hasil analisis p value diperoleh p value 0,160 atau lebih besar dari 0,05 dengan artian tidak ada pengaruh antara kejadian hipertensi dengan aktivitas fisik di Wilayah Kerja Puskesmas Nguter. Hal ini dapat disebabkan karena sebagian besar responden memiliki aktivitas fisik yang kurang terdapat pada kelompok umur  $>40$  tahun, dimana kelompok usia tersebut sebagian besar memang sudah kurang mampu melakukan aktivitas fisik yang berat dan rutin dilakukan.

Peneliti Dewi Ratnasari, dkk. Tahun 2015 juga berpendapat bahwa tidak ada hubungan yang signifikan antara aktivitas fisik terhadap kejadian hipertensi, hal ini disebabkan karena banyaknya responden yang memiliki aktivitas fisik berat yaitu karena sebagian besar pekerjaannya sebagai petani dan buruh bangunan. Hal ini didukung dengan hasil penelitian yang menyatakan sebagian wilayah Kabupaten Lombok

Tengah merupakan areal pertanian, maka sebagian besar penduduknya hidup sebagai petani.

Penelitian lainnya yang tidak sejalan juga dilakukan oleh Fera Yulistina, dkk. Tahun 2017 dimana hasil penelitian menunjukkan bahwa ada hubungan signifikan antara aktivitas fisik terhadap kejadian hipertensi. Hal ini diakibatkan karena kebanyakan responden dengan kategori aktivitas fisik sedang. Peningkatan intensitas aktivitas fisik yaitu 30-45 menit/hari yang penting dilakukan untuk salah satu pencegahan terjadinya hipertensi.

Berdasarkan hal diatas dapat disimpulkan bahwa kebanyakan responden dengan hipertensi memiliki aktivitas fisik dengan intensitas ringan bukan merupakan faktor pemicu kebanyakan terjadinya peningkatan tekanan darah pada masyarakat. Secara teori aktivitas fisik sangat mempengaruhi stabilitas tekanan darah. Pada orang yang tidak aktif melakukan kegiatan cenderung mempunyai frekuensi denyut jantung yang lebih tinggi. Hal tersebut mengakibatkan otot jantung bekerja lebih keras pada setiap kontraksi. Makin keras otot jantung dalam memompa darah, semakin besar pula tekanan darah yang membebankan pada dinding arteri sehingga tahanan perifer yang menyebabkan kenaikan tekanan darah.

#### 7. Hubungan Kebiasaan Merokok terhadap Kejadian Hipertensi

Merokok merupakan salah satu faktor yang dapat diubah, hubungan rokok dengan hipertensi yaitu nikotin yang menyebabkan peningkatan tekanan darah karena nikotin dalam rokok diserap oleh pembuluh darah kecil di paru-paru sehingga diedarkan oleh pembuluh darah ke otak, otak akan bekerja pada nikotin dengan memberi sinyal

kelenjar adrenal sehingga dapat melepaskan epinefrin (Adrenalin). Merokok dan hipertensi adalah dua faktor risiko yang paling penting untuk aterosklerosis, penyakit jantung koroner, infark miokard akut, dan kematian mendadak. Merokok telah menyebabkan 5,4 juta orang meninggal setiap tahun (Gumus, 2013).

Karena perkembangan lapisan lemak yang disebabkan oleh merokok, lapisan dalam dinding arteri koroner mungkin rusak, mempersempit arteri koroner. Asap dari produk tembakau mengandung karbon monoksida (CO<sub>2</sub>), yang menurunkan kadar oksigen darah dan merusak fungsi otot. Darah yang kekurangan oksigen menyebabkan tubuh tersumbat, yang membuat jantung berdetak lebih cepat, meningkatkan tekanan darah dengan membuat tekanan darah naik. Merokok meningkatkan risiko penyakit jantung, stroke, tekanan darah tinggi, dan impotensi (Kemenkes, 2021).

Penatalaksanaan perawatan penyakit tekanan darah tinggi sangat membutuhkan peran keluarga yang baik. Anggota keluarga harus sepenuhnya memberikan dukungan terkait penatalaksanaan perawatan untuk penyakit tekanan darah tinggi. Keterlibatan langsung anggota keluarga dapat membantu penderita hipertensi atau tekanan darah tinggi sehingga kegiatan penatalaksanaan perawatan hipertensi dapat berjalan dengan baik dan dapat membuat pasien penderita hipertensi dapat mempertahankan tekanan darah dengan ambang batas normal. Keluarga yang bebas dari asap rokok lebih sedikit dibandingkan dengan yang terpapar asap rokok. Faktor kebiasaan ini sulit diubah dalam waktu singkat, lebih banyak berkaitan dengan kebiasaan individu dalam keluarga. Misalnya kebiasaan merokok seseorang, meskipun sudah ada

poster tentang bahaya merokok bagi yang bersangkutan maupun bagi orang lain, namun pada kenyataannya sulit bagi seseorang untuk berhenti merokok (Widiastuty, L., & Ekasari, R. 2022).

Berdasarkan hasil penelitian ini, terdapat 373 responden, untuk responden yang memiliki kebiasaan merokok dengan tekanan darah hipertensi yaitu sebanyak 44 responden dan responden yang memiliki kebiasaan merokok dengan tekanan darah pra hipertensi sebanyak 9 responden. Berdasarkan hasil uji chi square yang dilakukan, dihasilkan nilai p-value  $>0,05$  yang berarti tidak terdapat hubungan antara kejadian hipertensi terhadap kebiasaan merokok. Hal ini disebabkan karena kebanyakan responden pada penelitian ini adalah responden dengan kebiasaan tidak merokok.

Hasil penelitian ini sejalan dengan penelitian yang dilakukan oleh Suprihatin, Anggun et all tahun 2016 dimana tidak ada pengaruh antara kebiasaan merokok dengan kejadian hipertensi di Wilayah Kerja Puskesmas Nguter. Efek negatif yang ditimbulkan dari merokok baru terlihat dalam waktu jangka panjang, sehingga hal inilah yang memungkinkan didapatkan hasil penelitian bahwa merokok tidak berhubungan dengan kejadian hipertensi.

Berdasarkan beberapa penelitian diatas dapat disimpulkan bahwa masyarakat yang memiliki kebiasaan merokok tidak termasuk dalam faktor risiko kebanyakan terjadinya peningkatan tekanan darah pada masyarakat. Selain itu hasil penelitian yang didapatkan menunjukkan bahwa kebanyakan responden dengan hipertensi tidak memiliki kebiasaan merokok. Menurut Thuy et al tahun 2010, risiko orang yang sedang merokok saat ini (perokok aktif) relatif sama dengan orang yang tidak

pernah merokok atau bukan perokok. Meskipun beberapa penelitian menunjukkan bahwa tidak ada hubungan yang signifikan antara kebiasaan merokok dengan kejadian hipertensi namun merokok merupakan salah satu faktor risiko terjadinya hipertensi. Tembakau dalam rokok mengandung nikotin yang dapat memperkuat kerja jantung dan menciutkan arteri kecil sehingga sirkulasi darah berkurang dan tekanan darah meningkat. Hal tersebut menyebabkan kinerja jantung semakin meningkat untuk memompa darah ke seluruh tubuh melalui pembuluh darah yang sempit.

#### 8. Hubungan Pekerjaan terhadap Kejadian Hipertensi

Masalah penyakit hipertensi juga dapat dipengaruhi oleh faktor pekerjaan. Bekerja adalah suatu jenis tindakan atau kegiatan untuk memperoleh penghasilan guna memenuhi kebutuhan hidupnya. Klasifikasi pekerjaan berdasarkan data yang diperoleh peneliti kemudian dibagi menjadi tiga kelompok, yaitu pengangguran (IRT dan pensiunan), pegawai (negeri/swasta), dan wiraswasta (petani, tukang kebun, penjahit, wiraswasta).

Tingkat ekonomi yang rendah dapat menjadi faktor selain gaya hidup dari risiko hipertensi. Kebanyakan dari mereka adalah masyarakat dengan ekonomi menengah ke bawah, yang lebih banyak menggunakan pendapatannya untuk memenuhi kebutuhan pokok seperti membayar kebutuhan hidup, misalnya membayar sewa rumah, membayar listrik dan membayar air daripada mengutamakan makan makanan sehat dan pemeriksaan kesehatan. Kadang-kadang walaupun sudah mengetahui menderita hipertensi, mereka mengabaikan anjuran petugas kesehatan untuk mengobati hipertensi, karena kecenderungan masyarakat hidup

menyendiri dan daya ingatnya sudah mulai menurun. (Yofita Indah Lestari dan Purwo Setiyo Nugroho, 2019).

Berdasarkan hal diatas dapat disimpulkan bahwa responden yang tidak bekerja lebih banyak terkena hipertensi dibandingkan dengan responden yang bekerja. Responden yang tidak bekerja dengan hipertensi sebanyak 178 responden dari 373 responden keseluruhan. Berdasarkan hasil uji chi square yang dilakukan menunjukkan bahwa tidak terdapat hubungan antara kejadian hipertensi terhadap pekerjaan. Ini disebabkan karena responden kebanyakan pada penelitian ini adalah responden dengan tidak bekerja. Yang menyebabkan lebih banyak waktu untuk beristirahat dan kurangnya aktivitas fisik yang dilakukan. Dalam penelitian ini penyebab lainnya tidak adanya pengaruh pada pekerjaan responden terhadap kejadian hipertensi karena kebanyakan responden di wilayah kerja Puskesmas Tempe Kabupaten Wajo tidak mempunyai pekerjaan, sehingga mengurangi faktor risiko responden stress akibat. Pekerjaan dapat menyebabkan kenaikan tekanan darah. pekerjaan mempengaruhi risiko kenaikan tekanan darah tinggi. Semua orang ang mengalami stress berhubungan dengan pekerjaan mereka.

#### 9. Faktor Risiko Kejadian Hipertensi

Variabel yang berhubungan bermakna dengan kejadian hipertensi masyarakat di wilayah kerja Puskesmas Tempe Kabupaten Wajo adalah variabel status gizi, asupan natrium, dan asupan lemak. Untuk variabel dengan pengaruh paling tinggi adalah variabel status gizi yaitu peluang 2,6 kali lebih besar mengalami kejadian hipertensi, dan peluang paling kecil adalah diantara ketiga variabel yang berhubungan adalah variabel asupan lemak yaitu 1,7 kali mengalami kejadian hipertensi.

Ketika terjadi kenaikan berat badan berarti status gizi seseorang dikatakan lebih. Jika status gizi berlebih ini akan diikuti dengan kenaikan tekanan darah, ini menyebabkan seseorang berpeluang lebih besar terkena hipertensi. Ketika seseorang mengalami kelebihan berat badan maka orang tersebut akan membutuhkan lebih banyak darah untuk menyuplai oksigen dan makanan ke jaringan tubuhnya, sehingga volume darah yang beredar melalui pembuluh darah meningkat, curah jantung meningkat dan akhirnya tekanan darah ikut meningkat.

#### ***D. Keterbatasan Peneliti***

Adapun keterbatasan penelitian ini yaitu penelitian ini hanya berfokus pada beberapa determinan kejadian hipertensi yaitu asupan natrium, asupan lemak, status gizi, aktivitas fisik, tingkat stress, kebiasaan merokok, dan pekerjaan. Masih terdapat variabel yang dapat mempengaruhi kejadian hipertensi seperti faktor genetik, umur, dan jenis kelamin. Oleh karena itu untuk mengoptimalkan hasil penelitian, beberapa faktor tersebut dapat diteliti pula pada penelitian sebelumnya.

## **BAB V**

### **PENUTUP**

#### ***A. Kesimpulan***

Dari hasil penelitian yang dilakukan di wilayah kerja puskesmas tempe kabupaten wajo tentang Hubungan Faktor Risiko Dengan Kejadian Hipertensi Masyarakat maka dapat ditarik kesimpulan sebagai berikut:

1. Ada hubungan antara kejadian hipertensi dengan asupan natrium pada masyarakat di wilayah kerja puskesmas tempe kabupaten wajo.
2. Ada hubungan antara kejadian hipertensi dengan asupan lemak pada masyarakat di wilayah kerja puskesmas tempe kabupaten wajo.
3. Ada hubungan antara kejadian hipertensi dengan status gizi pada masyarakat di wilayah kerja puskesmas tempe kabupaten wajo.
4. Tidak ada hubungan antara kejadian hipertensi dengan aktivitas fisik pada masyarakat di wilayah kerja puskesmas tempe kabupaten wajo.
5. Tidak ada hubungan antara kejadian hipertensi dengan tingkat stres pada masyarakat di wilayah kerja puskesmas tempe kabupaten wajo.
6. Tidak ada hubungan antara kejadian hipertensi dengan kebiasaan merokok masyarakat di wilayah kerja puskesmas tempe kabupaten wajo.
7. Tidak ada hubungan antara kejadian hipertensi dengan pekerjaan pada masyarakat di wilayah kerja puskesmas tempe kabupaten wajo.
8. Variabel determinan kejadian hipertensi pada masyarakat wilayah kerja Puskesmas Tempe Kabupaten Wajo adalah asupan natrium, asupan lemak, dan status gizi, dari ketiga variabel tersebut yang paling berpengaruh terhadap kejadian hipertensi adalah status gizi yaitu 2,6 kali lebih berisiko dibandingkan faktor risiko lainnya yang diteliti.



## ***B. Saran***

Dari hasil penelitian yang dilakukan di wilayah kerja puskesmas tempe kabupaten wajo tentang Hubungan Faktor Risiko Dengan Kejadian Hipertensi, maka ada beberapa saran yang dapat dilaksanakan yaitu:

1. Diharapkan kepada tenaga kesehatan pada wilayah puskesmas tempe kabupaten wajo agar dapat menjadi masukan dan informasi untuk lebih aktif melaksanakan program pencegahan penyakit hipertensi seperti melakukan penyuluhan/sosialisasi. Karena dari beberapa responden yang diwawancarai oleh peneliti banyak responden yang tidak mengetahui penyebab hipertensi yang dideritanya.
2. Diharapkan kepada masyarakat sekitar untuk menjaga pola makan seperti dengan tidak banyak mengonsumsi makanan dengan tinggi garam dan tinggi lemak, menjaga pola hidup sehat seperti berolahraga secukupnya dan mengurangi beban pikiran.
3. Diharapkan penelitian selanjutnya agar dapat melakukan penelitian yang sama dengan variabel yang lebih bervariasi, sehingga dapat diperoleh gambaran secara keseluruhan dimana hasil penelitian tersebut dapat dimanfaatkan sebagai dasar untuk penyusunan rencana intervensi bagi dinas Kesehatan ataupun puskesmas setempat.

## DAFTAR PUSTAKA

- Almatsier, S. (2004). Prinsip Dasar Ilmu Gizi. Jakarta: Gramedia Pustaka Utama.
- Arief, M., Harika, B., Satyanarayana, B., Pasha, S. W., Paladugu, N., & Pashab, S. (2013). *Evaluation of prescribing pattern of antihypertensive drugs in a tertiary care hospital. Acta Chim Pharma Indica*, 3, 172-181.
- Aristi, D. L. A., Rasni, H., Susumaningrum, L. A., Susanto, T., & Siswoyo, S. (2020). Hubungan Konsumsi Makanan Tinggi Natrium dengan Kejadian Hipertensi pada Buruh Tani di Wilayah Kerja Puskesmas Panti Kabupaten Jember. *Buletin Penelitian Sistem Kesehatan*, 23(1), 53–60. <https://doi.org/10.22435/hsr.v23i1.2741>
- Aristoteles. (2018). *Korelasi Umur Dan Jenis Kelamin Dengan Penyakit Hipertensi Di Emergency Center Unit Rumah Sakit Islam Siti Khadijah Palembang 2017*. 3(1), 9–16.
- Atun, T., Siswati, T., Kurdanti, W., 2014. Asupan Sumber Natrium, Rasio Kalium, Aktivitas Fisik dan Tekanan Darah Pasien Hipertensi. Yogyakarta: Politeknik Kemenkes Yogyakarta.
- B, H., Akbar, H., Langingi, A. R. C., & Hamzah, S. R. (2021). Analisis Hubungan Pola Makan Dengan Kejadian Hipertensi Pada Lansia. *Journal Health & Science : Gorontalo Journal Health and Science Community*, 5(1), 194–201. <https://doi.org/10.35971/gojhes.v5i1.10039>
- Badan Pusat Statistik. 2013-2018
- Batubara, F. R., & Suling, F. R. (2022). The Relationship of Physical Activity and Diet to the Incidence of Hypertension in the Elderly. *International Journal of Science and Healthcare Research*, 7(4), 63-67.
- Bertalina, B., & Muliani, M. (2016). Hubungan Pola Makan, Asupan Makanan dan Obesitas Sentral dengan Hipertensi di Puskesmas Rajabasa Indah Bandar Lampung. *Jurnal Kesehatan*, 7(1), 34. <https://doi.org/10.26630/jk.v7i1.116>
- Centers for Disease Control and Prevention, (2021). *High Blood Pressure Symptoms and Causes*. Retrieved from <https://www.cdc.gov/bloodpressure>
- CORS. Perceived Stress Scale (PSS-10)
- Darmawan, H., Tamrin, A., & Nadimin, N. (2018). Hubungan Asupan Natrium dan Status Gizi Terhadap Tingkat Hipertensi Pada Pasien Rawat Jalan Di

- RSUD Kota Makassar. *Media Gizi Pangan*, 25(1), 11.  
<https://doi.org/10.32382/mgp.v25i1.52>
- Dinas Kesehatan Provinsi Sulawesi Selatan. (2021). Profil Kesehatan Provinsi Sulawesi Selatan.
- Dinas Kesehatan Kabupaten Wajo. (2022). Profil Kesehatan Kabupaten Wajo.
- Divya Gupta, V. V. (2012). Dietary Sodium Intake in Heart Failure. *AHA Journals*.
- Dugdill, L., Crone, D., & Murphy, R. (Eds.). (2009). *Physical activity and health promotion: evidence-based approaches to practice*. John Wiley & Sons.
- Fauzan, S., & Fahdi, F. K. Hubungan Penderita Hipertensi Dengan Tingkat Stres Di Wilayah Kerja Upk Puskesmas Kampung Dalam Pontianak Timur. *ProNers*, 6(2).
- Gumus, A., Kayhan, S., Cinarka, H., & Sahin, U. (2013). *The effect of cigarette smoking on blood pressure and hypertension*. *Advances in Bioscience and Clinical Medicine*, 1(1), 8-15.
- Harahap, R. A., Rochadi, R. K., & Sarumpae, S. (2018). Pengaruh Aktivitas Fisik Terhadap Kejadian Hipertensi Pada Laki-Laki Dewasa Awal (18-40 Tahun) Di Wilayah Puskesmas Bromo Medan Tahun 2017. *Jurnal Muara Sains, Teknologi, Kedokteran Dan Ilmu Kesehatan*, 1(2), 68-73.  
<https://doi.org/10.24912/jmstkik.v1i2.951>
- Hardati, A. T., & Ahmad, R. A. (2017). Aktivitas fisik dan kejadian hipertensi pada pekerja: analisis data Riskesdas 2013. *Berita Kedokteran Masyarakat*, 33(10), 467-474.
- Haris, S., & Tambunan, T. (2016). Hipertensi pada Sindrom Metabolik. *Sari Pediatri*, 11(4), 257. <https://doi.org/10.14238/sp11.4.2009.257-63>
- Hasan, A. (2019). Korelasi umur dan jenis kelamin dengan penyakit hipertensi di emergency center unit rumah sakit islam siti khadijah palembang 2017. *Indonesia Jurnal Perawat*, 3(1), 9-16.
- Hafiz, M., Weta, I. W., Ratnawati, N. L. K. A. (2016). Faktor-Faktor yang Berhubungan dengan Kejadian Hipertensi pada Kelompok Lanjut Usia di Wilayah Kerja UPT Puskesmas Petang I Kabupaten Badung Tahun 2016. *Jurnal Medika*, 5(7), pp. 1-23
- Ilham, D., Harleni, H., & Miranda, S. R. (2019). Hubungan Hubungan Status Gizi, Pola Makan (Lemak, Natrium, Kalium) Dan Riwayat Keluarga Dengan Kejadian Hipertensi Pada Lansia di Wilayah Kerja Puskesmas Lubuk Buaya

- Padang Tahun 2019. *In Prosiding Seminar Kesehatan Perintis (Vol. 2, No. 1, pp. 1-1)*.
- Kar, S., & Khandelwal, B. (2015). Fast foods and physical inactivity are risk factors for obesity and hypertension among adolescent school children in the east district of Sikkim, India. *Journal of natural science, biology, and medicine*, 6(2), 356.
- Kementerian Kesehatan RI. (2014). Bahaya Minuman Beralkohol Bagi Kesehatan. Retrieved from <https://sehatnegeriku.kemkes.go.id/baca/rilis-media/20141211/3011602/bahaya-minuman-beralkohol-bagi-kesehatan/>
- Kementerian Kesehatan RI. (2016). Cara Mengatur Asupan Gizi Dengan Makanan Yang Sehat. Retrieved from <https://promkes.kemkes.go.id/?p=7358>
- Kementerian Kesehatan RI. (2016). Hipertensi Saatnya Rutin Cek Tekanan Darah dan Denyut Nadi.
- Kementerian Kesehatan RI. (2018). Batasi Asupan Natrium Bagi Pengidap Hipertensi.
- Kementerian Kesehatan RI. (2018). Profil Kesehatan Indonesia.
- Kementerian Kesehatan RI. (2018). WHO: Rokok Tetap Jadi Sebab Utama Kematian dan Penyakit.
- Kementerian Kesehatan RI. (2018). Klasifikasi Hipertensi.
- Kementerian Kesehatan RI. (2019). Penting Ini Yang Perlu Anda Ketahui Mengenai Konsumsi Gula, Garam dan Lemak.
- Kementerian kesehatan RI. (2019). Terlalu Banyak Garam – Tanda dan Dampaknya Bagi Tubuh.
- Kementerian Kesehatan RI. (2022). Pengaturan Makan pada Penderita Hipertensi.
- Kesehatan, D. (2019). *Renstra\_dinas\_kesehatan\_2019\_2024.pdf* (p. 227). [https://dinkes.wajokab.go.id/asset/files/RENSTRA\\_Dinas\\_Kesehatan\\_2019\\_2024.pdf](https://dinkes.wajokab.go.id/asset/files/RENSTRA_Dinas_Kesehatan_2019_2024.pdf)
- Lestari, Y. I., & Nugroho, P. S. (2019). Hubungan tingkat ekonomi dan jenis pekerjaan dengan kejadian hipertensi di wilayah kerja Puskesmas Palaran Tahun 2019. *Borneo Student Research (BSR)*, 1(1), 269-273.
- Livana, P. H., Ikhwan, M., & Hermanto, H. (2017). Hubungan Faktor Pemicu Hipertensi Dengan Kejadian Hipertensi. *Jurnal Kesehatan*, 10(2), 8-18.

- Mafaza, R. L., Wirjatmadi, B., & Adriani, M. (2016). Analisis hubungan antara lingkaran perut, asupan lemak, dan rasio asupan kalsium magnesium dengan hipertensi. *Media Gizi Indonesia*, 11(2), 127-134.
- Paruntu, O. L., Rumagit, F. A., Kures, S., Manado, J., & Tomohon, D. K. (2015). Hubungan Aktivitas Fisik, Status Gizi Dan Hipertensi Pada Pegawai Di Wilayah Kecamatan Tomohon Utara (Vol. 7, Issue 1).
- Penilaian-Status-Gizi-Final-Sc. (n.d.). Retrieved January 20, 2023, from <https://dinas.id/buku-gizi/>
- Utami, D. S., Syafriani, S., & Isnaeni, L. M. A. (2021). Hubungan Indeks Massa Tubuh Dan Asupan Natrium Dengan Kejadian Hipertensi Di Desa Koto Perambahan. *Jurnal Kesehatan Tambusai*, 2(4), 18-25.
- Qurty, Sumanto Al. (2018). Menimbang Fatwa Rokok NU dan Muhammadiyah. <https://www.nu.or.id/opini/menimbang-fatwa-rokok-nu-dan-muhammadiyah-J0y2>
- Ramdani, H. T., Rilla, E. V., & Yuningsih, W. (2017). Hubungan tingkat stres dengan kejadian hipertensi pada penderita hipertensi. *Jurnal Keperawatan Aisyiyah*, 4(1), 37-45.
- Ratnasari, D., Maryanto, S., & Paundrianagari, MD (2015). Hubungan kebiasaan konsumsi kopi dan aktivitas fisik dengan kejadian hipertensi pada laki-laki usia 35–50 tahun di wilayah kerja puskesmas teruwai kecamatan pujut kabupaten lombok tengah. *Jurnal Gizi Dan Kesehatan*, 7 (13), 46-54.
- Rezende-Alves, K., Hermsdorff, H. H. M., Miranda, A. E. D. S., Lopes, A. C. S., Bressan, J., & Pimenta, A. M. (2021). Food processing and risk of hypertension: Cohort of Universities of Minas Gerais, Brazil (CUME Project). *Public Health Nutrition*, 24(13), 4071–4079. <https://doi.org/10.1017/S136898>
- Rihiantoro, T., & Widodo, M. (2018). Hubungan Pola Makan dan Aktivitas Fisik dengan Kejadian Hipertensi di Kabupaten Tulang Bawang. *Jurnal Ilmiah Keperawatan Sai Betik*, 13(2), 159. <https://doi.org/10.26630/jkep.v13i2.924>
- Riset Kesehatan Dasar, (2018).
- Salman, Y., Anwar, R., Muhaimin, A., Borneo, S. H., Banjarbaru, P., & Borneo, A. S. H. (2016). Pola Konsumsi Natrium dan Lemak sebagai Faktor Risiko Terjadinya Penyakit Hipertensi di Wilayah Kerja Puskesmas Kandangan Kecamatan Kandangan Kabupaten Hulu Sungai Selatan. *Jurnal Kesehatan Indonesia*, 5(2).

- Suprihatin, A., Bejo Raharjo, S. K. M., Wijayanti, A. C., & SKM, M. (2016). Hubungan antara kebiasaan merokok, aktivitas fisik, riwayat keluarga dengan kejadian hipertensi di wilayah kerja Puskesmas Nguter (Doctoral dissertation, Universitas Muhammadiyah Surakarta).
- Saputra, O., & Anam, K. (2016). Gaya Hidup sebagai Faktor Risiko Hipertensi pada Masyarakat Pesisir Pantai Lifestyle as Risk Factor of Hypertension in Seaboard Community. *Majority*, 5(3), 118–123.
- Sukfitrianty, S., Aswadi, A., & Lagu, A. M. H. (2016). Faktor risiko hipertensi pada ibu hamil di rumah sakit hikmah kota Makassar. *Al-Sihah: The Public Health Science Journal*.
- Suryani, N., Noviana, N., & Libri, O. (2020). Hubungan status gizi, aktivitas fisik, konsumsi buah dan sayur dengan kejadian hipertensi di Poliklinik Penyakit Dalam RSD Idaman Kota Banjarbaru. *Jurnal Kesehatan Indonesia*, 10(2), 100-107.
- Sutardjo A. Wiramihardja (penulis); Dandan Wildani, M. (editor). (2017; © 2015). *Pengantar psikologi abnormal / Prof. Dr., Sutardjo A. Wiramihardja, Drs., psi. ; editor , M. Dandan Wildani*. Bandung :: Refika Aditama,.
- Syarfaini, S., Damayati, D. S., Susilawaty, A., Alam, S., & Humaerah, A. M. (2019). Analisis Kandungan Zat Gizi Roti Rumput Laut Lawi-Lawi (*Ceulerpa racemosa*) Substitusi Tempe Sebagai Alternatif Perbaikan Gizi Masyarakat. *Al-sihah: The Public Health Science Journal*.
- Tafsirweb. Retrieved from <https://tafsirweb.com/715-surat-al-baqarah-ayat-195.html>
- Thuy, A. B., Blizzard L., Schmidt, M. D., Luc P. H., Granger, R. H., dan Dwyer, T. (2010). The association between smoking and hypertension in a population based sample of Vietnamese men. *Journal of Hypertension*, 28(2), pp.245-250.
- Udjianti, W. J. (2010). Keperawatan kardiovaskular. *Jakarta: Salemba Medika*, 20-53.
- Umbas, I. M., Muhamad, J. T., Program, N., Ilmu, S., & Kedokteran, K. (2019). Hubungan Antara Merokok Dengan Hipertensi Di Puskesmas Kawangkoan (Vol. 7, Issue 1).
- Yulistina, F., Maryati Deliana, S., & Eunike Raffy Rustiana, D. (2017). Korelasi Asupan Makanan, Stres, Dan Aktivitas Fisik Dengan Kejadian Hipertensi Pada Usia Menopause. *Unnes Journal of Public Health*, 6(1), 35–42. <http://journal.unnes.ac.id/sju/index.php/ujph%>

Yunus, A., Noor, M., & Safe, S. N. (2016). *Pengurusan Stress Menurut Al-Quran Dan Hadith*. August.

Widiastuty, L., & Ekasari, R. (2022). Indeks Keluarga Sehat Wilayah Pengalaman Belajar Lapangan Program Studi Kesehatan Masyarakat UIN Alauddin Makassar. *HIGIENE: Jurnal Kesehatan Lingkungan* , 8 (2), 63-71.

World Health Organization (2022). Alcohol. Retrieved from <https://www.WHO.int/news-room/fact-sheets/detail/alcohol>

World Health Organization (2021). Global physical activity questionnaire (*GPAQ*). Retrieved From <https://www.WHO.int/publications/m/item/global-physical-activity-questionnaire>


World Health Organization (2021). Hypertension. Retrieved from <https://www.WHO.int/news-room/fact-sheets/detail/hypertension>





**L**

**A**



**M**

**P**

**I**

**R**

UNIVERSITAS ISLAM NEGERI  
**ALAUDDIN**  
M A K A S S A R

**A**

**N**



KUESIONER PENELITIAN HUBUNGAN ASUPAN MAKANAN, STATUS  
GIZI, AKTIVITAS FISIK, STRESS, MEROKOK DAN PEKERJAAN  
TERHADAP KEJADIAN HIPERTENSI WILAYAH KABUPATEN WAJO

Tanggal Pengukuran:

No. Responden:

**A. Identitas**

1. Nama :
2. Jenis Kelamin :
3. Tempat tanggal lahir :
4. Umur :
5. Alamat :
6. Berat Badan : (Kg)
7. Tinggi badan : (Cm)

UNIVERSITAS ISLAM NEGERI  
**ALAUDDIN**  
M A K A S S A R



### Perceived Stress Scale- 10 Item

Instructions: Pertanyaan dalam skala ini menanyakan tentang perasaan dan pikiran Anda selama sebulan terakhir. Dalam setiap kasus, tunjukkan dengan cek seberapa sering Anda merasakan atau berpikir dengan cara tertentu.

No.	Pertanyaan	Jawaban				
		Sangat sering	Cukup sering	Kadang kadang	Hampir tidak pernah	Tidak pernah
1.	Dalam sebulan terakhir, seberapa sering Anda merasa kesal karena sesuatu yang terjadi secara tidak terduga					
2.	Dalam sebulan terakhir, seberapa sering Anda merasa tidak mampu mengendalikan hal-hal penting dalam hidup Anda?					
3.	Dalam sebulan terakhir, seberapa sering Anda merasa gugup dan "stres"?					
4.	Dalam sebulan terakhir, seberapa sering Anda merasa yakin dengan kemampuan Anda untuk mengatasi masalah pribadi Anda?					
5.	Dalam sebulan terakhir,					

	seberapa sering Anda merasa segala sesuatu berjalan sesuai keinginan Anda?					
6.	Dalam sebulan terakhir, seberapa sering Anda menemukan bahwa Anda tidak dapat mengatasi semua hal yang harus Anda lakukan?					
7.	Dalam sebulan terakhir, seberapa sering Anda dapat mengendalikan kejengkelan dalam hidup Anda?					
8.	Dalam sebulan terakhir, seberapa sering Anda merasa berada di puncak?					
9.	Dalam sebulan terakhir, seberapa sering Anda marah karena hal-hal yang berada di luar kendali Anda?					
10.	Dalam sebulan terakhir, seberapa sering Anda merasa kesulitan menumpuk begitu tinggi sehingga tidak dapat Anda atasi?					

Ket :

0=tidak pernah

1=hamper tidak pernah

2=kadang kadang

3=cukup sering

4=sangat sering



UNIVERSITAS ISLAM NEGERI  
**ALAUDDIN**  
M A K A S S A R

### MASTER TABEL

Nama	JK	Umur	Hipertensi	IMT	Natrium	Lemak	Aktivitas	Stres	Pekerjaan	K.Merokok
W	perempuan	Lanjut usia	Hipertensi	normal	lebih	lebih	sedang	ringan	tidak bekerja	tidak merokok
AL	perempuan	Lanjut usia	Hipertensi	lebih	lebih	kurang	sedang	sedang	tidak bekerja	tidak merokok
IT	perempuan	Lanjut usia	Hipertensi	normal	lebih	lebih	berat	ringan	wiraswasta	tidak merokok
NH	perempuan	Dewasa Awal	Hipertensi	lebih	lebih	cukup	sedang	berat	wiraswasta	tidak merokok
N	perempuan	Lanjut usia	Hipertensi	lebih	lebih	lebih	ringan	sedang	tidak bekerja	merokok
AR	laki laki	Pertengahan	Hipertensi	lebih	cukup	lebih	berat	ringan	wiraswasta	merokok
M	perempuan	Pertengahan	Hipertensi	lebih	lebih	lebih	sedang	sedang	pegawai	merokok
MY	laki laki	Lanjut usia	Pra Hipertensi	kurus	lebih	kurang	sedang	sedang	wiraswasta	tidak merokok
M	laki laki	Pertengahan	Hipertensi	normal	cukup	cukup	berat	sedang	wiraswasta	tidak merokok
H	laki laki	Lanjut usia	Hipertensi	lebih	cukup	kurang	sedang	sedang	tidak bekerja	tidak merokok
N	laki laki	Lanjut usia	Pra Hipertensi	normal	lebih	cukup	berat	sedang	wiraswasta	tidak merokok
HM	perempuan	Pertengahan	Pra Hipertensi	normal	cukup	lebih	sedang	sedang	tidak bekerja	tidak merokok
SH	perempuan	Pertengahan	Hipertensi	lebih	lebih	cukup	sedang	sedang	tidak bekerja	tidak merokok
K	perempuan	Lanjut usia	Hipertensi	lebih	cukup	lebih	ringan	sedang	tidak bekerja	tidak merokok
MNB	laki laki	Lanjut usia	Pra Hipertensi	normal	lebih	kurang	ringan	sedang	tidak bekerja	tidak merokok
IR	perempuan	Lanjut usia	Hipertensi	lebih	cukup	kurang	ringan	sedang	tidak bekerja	tidak merokok
AA	perempuan	Lanjut usia	Hipertensi	normal	cukup	lebih	sedang	sedang	tidak bekerja	tidak merokok
IR	perempuan	Lanjut usia	Hipertensi	lebih	lebih	lebih	sedang	sedang	wiraswasta	tidak merokok
IA	perempuan	Lanjut usia	Hipertensi	lebih	cukup	lebih	sedang	ringan	tidak bekerja	tidak merokok
A	laki laki	Lanjut usia	Hipertensi	normal	lebih	kurang	berat	sedang	wiraswasta	tidak merokok
MA	laki laki	Pertengahan	Hipertensi	normal	cukup	lebih	sedang	sedang	wiraswasta	tidak merokok
HT	perempuan	Lanjut usia	Pra Hipertensi	lebih	cukup	kurang	ringan	berat	tidak bekerja	tidak merokok
N	perempuan	Dewasa Awal	Pra Hipertensi	normal	lebih	lebih	sedang	ringan	tidak bekerja	merokok
HS	perempuan	Pertengahan	Pra Hipertensi	normal	lebih	kurang	berat	ringan	wiraswasta	merokok
R	perempuan	Pertengahan	Hipertensi	kurus	cukup	cukup	sedang	sedang	tidak bekerja	merokok

R	perempuan	Lanjut usia	Hipertensi	normal	cukup	cukup	sedang	sedang	tidak bekerja	merokok
RA	laki laki	Dewasa Awal	Hipertensi	lebih	cukup	lebih	sedang	sedang	wiraswasta	merokok
HN	perempuan	Pertengahan	Pra Hipertensi	normal	cukup	cukup	sedang	sedang	tidak bekerja	merokok
S	perempuan	Lanjut usia	Hipertensi	lebih	cukup	lebih	sedang	ringan	tidak bekerja	merokok
NA	laki laki	Pertengahan	Hipertensi	lebih	lebih	cukup	ringan	ringan	tidak bekerja	merokok
S	perempuan	Pertengahan	Hipertensi	kurus	cukup	kurang	sedang	sedang	tidak bekerja	merokok
E	perempuan	Lanjut usia	Hipertensi	normal	lebih	cukup	ringan	ringan	tidak bekerja	merokok
K	perempuan	Pertengahan	Hipertensi	lebih	cukup	lebih	sedang	ringan	tidak bekerja	merokok
E	perempuan	Pertengahan	Hipertensi	normal	cukup	cukup	sedang	sedang	tidak bekerja	merokok
HR	perempuan	Pertengahan	Pra Hipertensi	normal	cukup	cukup	sedang	sedang	wiraswasta	merokok
S	perempuan	Pertengahan	Hipertensi	lebih	lebih	lebih	sedang	sedang	tidak bekerja	merokok
N	perempuan	Dewasa Awal	Hipertensi	lebih	lebih	kurang	ringan	sedang	tidak bekerja	merokok
S	perempuan	Pertengahan	Hipertensi	lebih	lebih	lebih	sedang	sedang	tidak bekerja	merokok
HRM	perempuan	Pertengahan	Hipertensi	lebih	cukup	lebih	sedang	ringan	tidak bekerja	merokok
M	perempuan	Pertengahan	Pra Hipertensi	lebih	cukup	cukup	berat	sedang	wiraswasta	merokok
N	perempuan	Lanjut usia	Hipertensi	lebih	lebih	lebih	ringan	ringan	wiraswasta	merokok
HH	perempuan	Lanjut usia	Hipertensi	kurus	lebih	lebih	sedang	sedang	tidak bekerja	merokok
B	perempuan	Pertengahan	Hipertensi	normal	cukup	lebih	sedang	sedang	tidak bekerja	merokok
HAB	laki laki	Lanjut usia	Hipertensi	lebih	cukup	lebih	ringan	ringan	tidak bekerja	merokok
MF	laki laki	Lanjut usia	Hipertensi	normal	cukup	lebih	sedang	ringan	tidak bekerja	merokok
IR	perempuan	Lanjut usia	Hipertensi	lebih	cukup	lebih	berat	ringan	wiraswasta	merokok
HAR	perempuan	Lanjut usia	Hipertensi	lebih	cukup	cukup	ringan	ringan	wiraswasta	merokok
HN	perempuan	Pertengahan	Hipertensi	normal	lebih	lebih	berat	ringan	wiraswasta	merokok
N	perempuan	Pertengahan	Hipertensi	normal	lebih	cukup	berat	sedang	wiraswasta	merokok
W	laki laki	Pertengahan	Hipertensi	lebih	lebih	lebih	sedang	sedang	wiraswasta	merokok
I	laki laki	Dewasa Awal	Hipertensi	normal	cukup	cukup	berat	berat	wiraswasta	merokok
MR	laki laki	Dewasa Awal	Hipertensi	lebih	lebih	lebih	sedang	sedang	wiraswasta	merokok
SM	perempuan	Pertengahan	Hipertensi	lebih	cukup	lebih	sedang	ringan	pegawai	merokok

S	laki laki	Pertengahan	Hipertensi	lebih	lebih	kurang	ringan	sedang	pegawai	merokok
DS	perempuan	Pertengahan	Pra Hipertensi	normal	lebih	lebih	ringan	sedang	pegawai	merokok
MS	laki laki	Dewasa Awal	Hipertensi	normal	lebih	lebih	ringan	sedang	pegawai	merokok
S	perempuan	Dewasa Awal	Hipertensi	lebih	cukup	lebih	ringan	berat	pegawai	merokok
HM	laki laki	Pertengahan	Hipertensi	lebih	cukup	kurang	ringan	sedang	pegawai	merokok
DD	perempuan	Dewasa Awal	Pra Hipertensi	normal	lebih	lebih	ringan	sedang	pegawai	merokok
AN	perempuan	Pertengahan	Hipertensi	lebih	lebih	lebih	sedang	sedang	pegawai	merokok
H	laki laki	Pertengahan	Hipertensi	lebih	cukup	lebih	ringan	sedang	pegawai	merokok
AS	laki laki	Dewasa Awal	Hipertensi	normal	lebih	lebih	ringan	sedang	pegawai	merokok
A	laki laki	Dewasa Awal	Hipertensi	lebih	lebih	cukup	ringan	sedang	pegawai	merokok
M	laki laki	Dewasa Awal	Pra Hipertensi	normal	lebih	cukup	ringan	sedang	pegawai	merokok
US	perempuan	Dewasa Awal	Hipertensi	lebih	cukup	lebih	ringan	sedang	pegawai	tidak merokok
AS	laki laki	Pertengahan	Hipertensi	lebih	lebih	lebih	ringan	sedang	pegawai	merokok
S	laki laki	Pertengahan	Hipertensi	lebih	lebih	kurang	ringan	sedang	pegawai	tidak merokok
J	laki laki	Dewasa Awal	Hipertensi	lebih	lebih	lebih	ringan	ringan	wiraswasta	tidak merokok
HA	perempuan	Pertengahan	Hipertensi	normal	lebih	cukup	sedang	sedang	wiraswasta	tidak merokok
S	perempuan	Pertengahan	Hipertensi	lebih	cukup	lebih	sedang	sedang	wiraswasta	tidak merokok
B	laki laki	Pertengahan	Hipertensi	lebih	cukup	lebih	berat	sedang	wiraswasta	merokok
B	laki laki	Lanjut usia	Pra Hipertensi	normal	lebih	lebih	ringan	ringan	tidak bekerja	tidak merokok
SN	perempuan	Pertengahan	Hipertensi	normal	lebih	cukup	ringan	sedang	tidak bekerja	tidak merokok
HT	perempuan	Lanjut usia	Hipertensi	lebih	cukup	lebih	ringan	sedang	tidak bekerja	tidak merokok
H	perempuan	Dewasa Awal	Pra Hipertensi	kurus	cukup	cukup	ringan	sedang	tidak bekerja	tidak merokok
RG	perempuan	Lanjut usia	Hipertensi	kurus	cukup	kurang	ringan	ringan	tidak bekerja	tidak merokok
DM	laki laki	Dewasa Awal	Hipertensi	lebih	lebih	lebih	ringan	berat	pegawai	tidak merokok
H	perempuan	Lanjut usia	Pra Hipertensi	lebih	lebih	lebih	sedang	sedang	tidak bekerja	tidak merokok
DI	laki laki	Pertengahan	Hipertensi	lebih	lebih	lebih	sedang	sedang	wiraswasta	tidak merokok
MW	perempuan	Lanjut usia	Hipertensi	lebih	cukup	cukup	ringan	sedang	tidak bekerja	tidak merokok
TR	perempuan	Lanjut usia	Hipertensi	kurus	cukup	kurang	ringan	sedang	tidak bekerja	tidak merokok



M	laki laki	Pertengahan	Hipertensi	lebih	lebih	lebih	ringan	sedang	pegawai	tidak merokok
AR	laki laki	Dewasa Awal	Pra Hipertensi	normal	lebih	lebih	ringan	ringan	pegawai	tidak merokok
E	perempuan	Dewasa Awal	Pra Hipertensi	kurus	cukup	lebih	ringan	ringan	pegawai	tidak merokok
NA	perempuan	Pertengahan	Pra Hipertensi	normal	lebih	lebih	ringan	berat	pegawai	tidak merokok
EA	perempuan	Dewasa Awal	Hipertensi	lebih	lebih	lebih	ringan	sedang	pegawai	tidak merokok
HEA	perempuan	Pertengahan	Hipertensi	lebih	lebih	kurang	ringan	sedang	pegawai	tidak merokok
BM	perempuan	Pertengahan	Hipertensi	normal	lebih	lebih	ringan	sedang	pegawai	tidak merokok
HM	laki laki	Pertengahan	Hipertensi	lebih	cukup	cukup	ringan	sedang	pegawai	tidak merokok
HT	laki laki	Dewasa Awal	Hipertensi	lebih	lebih	cukup	ringan	sedang	pegawai	tidak merokok
RG	perempuan	Dewasa Awal	Hipertensi	normal	lebih	lebih	ringan	sedang	pegawai	tidak merokok
ANC	perempuan	Dewasa Awal	Hipertensi	lebih	cukup	cukup	ringan	sedang	pegawai	tidak merokok
AM	perempuan	Dewasa Awal	Pra Hipertensi	normal	cukup	lebih	ringan	ringan	pegawai	tidak merokok
MN	laki laki	Dewasa Awal	Hipertensi	lebih	lebih	kurang	ringan	ringan	pegawai	tidak merokok
SR	perempuan	Dewasa Awal	Hipertensi	lebih	lebih	lebih	sedang	ringan	pegawai	tidak merokok
RA	perempuan	Pertengahan	Hipertensi	kurus	lebih	cukup	ringan	sedang	pegawai	tidak merokok
AN	laki laki	Pertengahan	Hipertensi	lebih	lebih	lebih	ringan	sedang	pegawai	tidak merokok
B	laki laki	Pertengahan	Hipertensi	lebih	cukup	lebih	ringan	sedang	pegawai	tidak merokok
M	perempuan	Pertengahan	Hipertensi	lebih	lebih	lebih	ringan	sedang	pegawai	tidak merokok
HS	perempuan	Pertengahan	Hipertensi	normal	lebih	cukup	ringan	ringan	pegawai	tidak merokok
WY	laki laki	Pertengahan	Hipertensi	lebih	cukup	lebih	ringan	berat	pegawai	tidak merokok
IAM	perempuan	Pertengahan	Hipertensi	lebih	lebih	lebih	ringan	ringan	pegawai	tidak merokok
A	perempuan	Pertengahan	Hipertensi	lebih	cukup	lebih	ringan	sedang	pegawai	tidak merokok
NA	perempuan	Pertengahan	Pra Hipertensi	normal	lebih	lebih	ringan	ringan	pegawai	tidak merokok
P	perempuan	Pertengahan	Hipertensi	normal	lebih	cukup	ringan	sedang	pegawai	tidak merokok
RS	perempuan	Dewasa Awal	Hipertensi	lebih	lebih	lebih	ringan	ringan	pegawai	tidak merokok
S	perempuan	Dewasa Awal	Hipertensi	lebih	lebih	cukup	ringan	sedang	pegawai	tidak merokok
TR	perempuan	Pertengahan	Hipertensi	normal	lebih	lebih	sedang	sedang	pegawai	tidak merokok
MR	laki laki	Dewasa Awal	Hipertensi	lebih	lebih	lebih	sedang	sedang	pegawai	tidak merokok

S	laki laki	Dewasa Awal	Hipertensi	normal	lebih	cukup	ringan	ringan	pegawai	tidak merokok
H	laki laki	Pertengahan	Hipertensi	lebih	lebih	lebih	sedang	sedang	pegawai	merokok
SWN	perempuan	Dewasa Awal	Hipertensi	normal	lebih	lebih	ringan	ringan	pegawai	tidak merokok
MN	laki laki	Dewasa Awal	Hipertensi	normal	cukup	lebih	sedang	ringan	pegawai	tidak merokok
DIA	perempuan	Pertengahan	Hipertensi	lebih	lebih	lebih	ringan	sedang	pegawai	tidak merokok
M	perempuan	Pertengahan	Hipertensi	normal	lebih	cukup	sedang	ringan	pegawai	tidak merokok
R	perempuan	Dewasa Awal	Hipertensi	normal	cukup	lebih	ringan	ringan	pegawai	tidak merokok
AT	perempuan	Pertengahan	Hipertensi	normal	lebih	cukup	sedang	sedang	pegawai	tidak merokok
SM	perempuan	Pertengahan	Hipertensi	lebih	lebih	lebih	ringan	sedang	pegawai	tidak merokok
S	perempuan	Pertengahan	Hipertensi	normal	lebih	cukup	sedang	sedang	pegawai	tidak merokok
T	perempuan	Pertengahan	Hipertensi	normal	cukup	lebih	ringan	sedang	pegawai	tidak merokok
K	perempuan	Pertengahan	Hipertensi	lebih	lebih	lebih	sedang	sedang	pegawai	tidak merokok
ET	laki laki	Pertengahan	Hipertensi	normal	lebih	cukup	sedang	sedang	pegawai	merokok
M	perempuan	Dewasa Awal	Hipertensi	kurus	lebih	cukup	sedang	ringan	pegawai	tidak merokok
NR	perempuan	Dewasa Awal	Hipertensi	normal	cukup	lebih	ringan	ringan	pegawai	tidak merokok
R	perempuan	Pertengahan	Hipertensi	lebih	lebih	lebih	ringan	sedang	pegawai	tidak merokok
HK	perempuan	Pertengahan	Hipertensi	lebih	cukup	lebih	sedang	sedang	wiraswasta	tidak merokok
ID	perempuan	Pertengahan	Hipertensi	normal	lebih	cukup	sedang	sedang	wiraswasta	tidak merokok
S	laki laki	Pertengahan	Hipertensi	normal	lebih	cukup	sedang	sedang	wiraswasta	merokok
H	perempuan	Dewasa Awal	Pra Hipertensi	lebih	lebih	lebih	sedang	sedang	tidak bekerja	tidak merokok
F	perempuan	Pertengahan	Hipertensi	normal	cukup	cukup	ringan	sedang	tidak bekerja	tidak merokok
N	perempuan	Lanjut usia	Hipertensi	lebih	lebih	lebih	ringan	ringan	tidak bekerja	tidak merokok
S	perempuan	Pertengahan	Pra Hipertensi	normal	cukup	cukup	sedang	sedang	tidak bekerja	tidak merokok
Y	laki laki	Pertengahan	Pra Hipertensi	normal	cukup	lebih	sedang	sedang	wiraswasta	tidak merokok
M	laki laki	Lanjut usia	Hipertensi	kurus	lebih	cukup	ringan	ringan	tidak bekerja	tidak merokok
D	laki laki	Pertengahan	Hipertensi	lebih	lebih	lebih	berat	sedang	wiraswasta	merokok
HD	laki laki	Lanjut usia	Hipertensi	normal	lebih	cukup	sedang	sedang	wiraswasta	merokok
HP	perempuan	Pertengahan	Hipertensi	lebih	cukup	lebih	sedang	sedang	wiraswasta	merokok

N	perempuan	Pertengahan	Hipertensi	lebih	lebih	cukup	sedang	sedang	tidak bekerja	tidak merokok
H	laki laki	Lanjut usia	Pra Hipertensi	kurus	cukup	kurang	sedang	sedang	wiraswasta	tidak merokok
A	laki laki	Pertengahan	Hipertensi	normal	lebih	cukup	sedang	sedang	wiraswasta	tidak merokok
N	perempuan	Lanjut usia	Pra Hipertensi	kurus	cukup	cukup	ringan	ringan	tidak bekerja	tidak merokok
H	laki laki	Pertengahan	Hipertensi	lebih	cukup	lebih	sedang	sedang	tidak bekerja	tidak merokok
I	perempuan	Dewasa Awal	Hipertensi	normal	lebih	lebih	ringan	sedang	wiraswasta	tidak merokok
IA	perempuan	Lanjut usia	Hipertensi	lebih	lebih	lebih	ringan	sedang	tidak bekerja	tidak merokok
S	perempuan	Pertengahan	Hipertensi	lebih	lebih	cukup	ringan	ringan	wiraswasta	tidak merokok
R	perempuan	Lanjut usia	Hipertensi	lebih	lebih	cukup	ringan	ringan	tidak bekerja	tidak merokok
DR	perempuan	Lanjut usia	Hipertensi	normal	lebih	lebih	ringan	ringan	tidak bekerja	tidak merokok
MD	laki laki	Dewasa Awal	Hipertensi	lebih	lebih	lebih	sedang	sedang	wiraswasta	tidak merokok
HS	perempuan	Pertengahan	Hipertensi	lebih	lebih	lebih	sedang	berat	tidak bekerja	tidak merokok
JM	laki laki	Dewasa Awal	Hipertensi	normal	cukup	cukup	berat	sedang	wiraswasta	merokok
M	perempuan	Pertengahan	Hipertensi	lebih	lebih	lebih	sedang	sedang	tidak bekerja	tidak merokok
SR	laki laki	Pertengahan	Pra Hipertensi	normal	lebih	lebih	berat	sedang	wiraswasta	merokok
HS	perempuan	Pertengahan	Pra Hipertensi	normal	lebih	cukup	sedang	ringan	tidak bekerja	tidak merokok
DK	perempuan	Lanjut usia	Pra Hipertensi	lebih	lebih	cukup	ringan	ringan	tidak bekerja	tidak merokok
WH	laki laki	Dewasa Awal	Hipertensi	lebih	cukup	lebih	berat	sedang	wiraswasta	merokok
HA	perempuan	Lanjut usia	Hipertensi	lebih	lebih	cukup	ringan	sedang	tidak bekerja	tidak merokok
M	laki laki	Pertengahan	Hipertensi	lebih	lebih	lebih	ringan	ringan	tidak bekerja	tidak merokok
HS	perempuan	Pertengahan	Hipertensi	normal	cukup	cukup	sedang	sedang	tidak bekerja	tidak merokok
HB	perempuan	Lanjut usia	Hipertensi	lebih	lebih	cukup	ringan	ringan	tidak bekerja	tidak merokok
HNA	perempuan	Lanjut usia	Hipertensi	lebih	lebih	cukup	ringan	ringan	tidak bekerja	tidak merokok
S	perempuan	Pertengahan	Hipertensi	normal	lebih	lebih	sedang	sedang	tidak bekerja	tidak merokok
S	laki laki	Dewasa Awal	Hipertensi	normal	lebih	lebih	sedang	sedang	wiraswasta	tidak merokok
H	perempuan	Pertengahan	Pra Hipertensi	lebih	lebih	cukup	sedang	ringan	wiraswasta	tidak merokok
P	laki laki	Lanjut usia	Hipertensi	lebih	cukup	lebih	ringan	sedang	tidak bekerja	tidak merokok
AU	laki laki	Pertengahan	Hipertensi	lebih	lebih	lebih	sedang	sedang	wiraswasta	merokok

B	perempuan	Lanjut usia	Hipertensi	lebih	cukup	lebih	ringan	sedang	tidak bekerja	tidak merokok
P	laki laki	Pertengahan	Hipertensi	normal	lebih	lebih	sedang	sedang	tidak bekerja	tidak merokok
IA	perempuan	Pertengahan	Hipertensi	normal	lebih	lebih	sedang	sedang	tidak bekerja	tidak merokok
MB	laki laki	Lanjut usia	Hipertensi	normal	lebih	lebih	ringan	ringan	tidak bekerja	tidak merokok
T	perempuan	Pertengahan	Pra Hipertensi	normal	lebih	cukup	sedang	ringan	tidak bekerja	tidak merokok
M	laki laki	Pertengahan	Hipertensi	lebih	lebih	lebih	sedang	berat	wiraswasta	merokok
N	perempuan	Lanjut usia	Hipertensi	normal	lebih	kurang	ringan	sedang	tidak bekerja	tidak merokok
N	perempuan	Pertengahan	Hipertensi	lebih	cukup	cukup	ringan	berat	tidak bekerja	tidak merokok
IT	perempuan	Lanjut usia	Hipertensi	normal	cukup	lebih	berat	ringan	wiraswasta	tidak merokok
HM	perempuan	Pertengahan	Hipertensi	normal	cukup	lebih	sedang	sedang	tidak bekerja	tidak merokok
ST	perempuan	Pertengahan	Hipertensi	lebih	cukup	lebih	sedang	sedang	tidak bekerja	tidak merokok
AA	laki laki	Lanjut usia	Hipertensi	lebih	lebih	cukup	ringan	ringan	tidak bekerja	tidak merokok
SH	perempuan	Pertengahan	Hipertensi	normal	cukup	lebih	berat	sedang	wiraswasta	tidak merokok
R	perempuan	Pertengahan	Hipertensi	normal	lebih	cukup	sedang	sedang	tidak bekerja	tidak merokok
M	laki laki	Lanjut usia	Hipertensi	normal	lebih	cukup	sedang	sedang	wiraswasta	tidak merokok
AR	laki laki	Lanjut usia	Hipertensi	normal	lebih	cukup	ringan	sedang	tidak bekerja	tidak merokok
W	perempuan	Pertengahan	Hipertensi	normal	cukup	lebih	ringan	sedang	pegawai	tidak merokok
S	perempuan	Lanjut usia	Hipertensi	lebih	lebih	lebih	ringan	sedang	tidak bekerja	tidak merokok
TS	laki laki	Dewasa Awal	Hipertensi	normal	cukup	lebih	sedang	sedang	wiraswasta	tidak merokok
AT	laki laki	Pertengahan	Hipertensi	lebih	lebih	lebih	sedang	sedang	pegawai	merokok
N	perempuan	Pertengahan	Hipertensi	normal	lebih	lebih	ringan	sedang	pegawai	tidak merokok
HAW	laki laki	Lanjut usia	Hipertensi	lebih	cukup	lebih	ringan	berat	tidak bekerja	tidak merokok
HM	perempuan	Lanjut usia	Hipertensi	normal	lebih	cukup	sedang	sedang	tidak bekerja	tidak merokok
F	perempuan	Lanjut usia	Hipertensi	lebih	cukup	lebih	sedang	sedang	tidak bekerja	tidak merokok
AF	perempuan	Pertengahan	Hipertensi	lebih	lebih	lebih	ringan	ringan	tidak bekerja	tidak merokok
TH	laki laki	Pertengahan	Pra Hipertensi	normal	cukup	cukup	sedang	sedang	wiraswasta	merokok
WH	perempuan	Dewasa Awal	Hipertensi	lebih	lebih	cukup	ringan	sedang	tidak bekerja	tidak merokok
AR	laki laki	Dewasa Awal	Hipertensi	lebih	lebih	lebih	berat	sedang	wiraswasta	merokok

AB	laki laki	Dewasa Awal	Hipertensi	normal	lebih	lebih	ringan	ringan	wiraswasta	tidak merokok
AD	laki laki	Dewasa Awal	Pra Hipertensi	normal	cukup	cukup	sedang	sedang	pegawai	tidak merokok
ML	perempuan	Dewasa Awal	Hipertensi	lebih	lebih	lebih	ringan	sedang	pegawai	tidak merokok
SR	perempuan	Pertengahan	Hipertensi	lebih	lebih	lebih	sedang	ringan	tidak bekerja	tidak merokok
IS	perempuan	Pertengahan	Hipertensi	kurus	cukup	lebih	sedang	sedang	tidak bekerja	tidak merokok
SR	laki laki	Pertengahan	Pra Hipertensi	normal	cukup	cukup	berat	sedang	wiraswasta	tidak merokok
MN	perempuan	Pertengahan	Hipertensi	lebih	lebih	lebih	sedang	sedang	wiraswasta	tidak merokok
AA	laki laki	Pertengahan	Hipertensi	lebih	lebih	lebih	sedang	sedang	wiraswasta	tidak merokok
AE	perempuan	Pertengahan	Hipertensi	normal	lebih	lebih	sedang	berat	tidak bekerja	tidak merokok
MH	laki laki	Pertengahan	Pra Hipertensi	lebih	lebih	cukup	ringan	sedang	pegawai	tidak merokok
MHA	laki laki	Pertengahan	Hipertensi	lebih	lebih	lebih	sedang	sedang	pegawai	tidak merokok
S	laki laki	Pertengahan	Hipertensi	normal	lebih	lebih	ringan	sedang	pegawai	tidak merokok
AP	laki laki	Pertengahan	Pra Hipertensi	normal	lebih	lebih	berat	sedang	wiraswasta	merokok
J	laki laki	Dewasa Awal	Hipertensi	normal	lebih	cukup	ringan	sedang	wiraswasta	merokok
BS	laki laki	Pertengahan	Hipertensi	normal	cukup	lebih	ringan	sedang	pegawai	tidak merokok
ADH	perempuan	Pertengahan	Hipertensi	lebih	lebih	lebih	ringan	sedang	wiraswasta	tidak merokok
W	perempuan	Dewasa Awal	Pra Hipertensi	normal	cukup	lebih	sedang	sedang	tidak bekerja	tidak merokok
R	perempuan	Pertengahan	Pra Hipertensi	normal	lebih	cukup	sedang	sedang	tidak bekerja	tidak merokok
LN	perempuan	Dewasa Awal	Hipertensi	lebih	lebih	cukup	ringan	sedang	tidak bekerja	tidak merokok
R	perempuan	Dewasa Awal	Hipertensi	normal	lebih	lebih	ringan	ringan	wiraswasta	tidak merokok
HA	laki laki	Pertengahan	Pra Hipertensi	normal	cukup	cukup	sedang	ringan	tidak bekerja	tidak merokok
R	laki laki	Pertengahan	Pra Hipertensi	normal	lebih	cukup	sedang	sedang	wiraswasta	tidak merokok
RS	perempuan	Pertengahan	Hipertensi	lebih	lebih	lebih	ringan	sedang	tidak bekerja	tidak merokok
JL	laki laki	Pertengahan	Hipertensi	lebih	lebih	lebih	sedang	sedang	tidak bekerja	tidak merokok
MA	laki laki	Lanjut usia	Hipertensi	lebih	lebih	lebih	sedang	ringan	tidak bekerja	merokok
IN	perempuan	Pertengahan	Hipertensi	lebih	lebih	lebih	ringan	sedang	tidak bekerja	tidak merokok
NJ	perempuan	Pertengahan	Hipertensi	normal	lebih	cukup	sedang	sedang	wiraswasta	tidak merokok
AH	laki laki	Pertengahan	Pra Hipertensi	lebih	lebih	cukup	sedang	sedang	wiraswasta	tidak merokok

MA	laki laki	Lanjut usia	Hipertensi	lebih	lebih	lebih	sedang	sedang	tidak bekerja	tidak merokok
FH	laki laki	Lanjut usia	Pra Hipertensi	lebih	lebih	cukup	sedang	ringan	wiraswasta	tidak merokok
A	perempuan	Lanjut usia	Pra Hipertensi	normal	cukup	cukup	ringan	sedang	tidak bekerja	tidak merokok
SH	laki laki	Lanjut usia	Pra Hipertensi	lebih	lebih	lebih	ringan	ringan	wiraswasta	tidak merokok
A	laki laki	Pertengahan	Hipertensi	normal	lebih	lebih	ringan	sedang	wiraswasta	tidak merokok
S	perempuan	Lanjut usia	Hipertensi	lebih	lebih	lebih	ringan	ringan	wiraswasta	tidak merokok
MA	laki laki	Lanjut usia	Hipertensi	lebih	cukup	cukup	ringan	sedang	wiraswasta	tidak merokok
AS	laki laki	Pertengahan	Pra Hipertensi	normal	lebih	lebih	ringan	sedang	wiraswasta	tidak merokok
SS	laki laki	Pertengahan	Pra Hipertensi	normal	lebih	cukup	sedang	sedang	wiraswasta	tidak merokok
S	perempuan	Pertengahan	Pra Hipertensi	normal	lebih	cukup	sedang	ringan	tidak bekerja	tidak merokok
AZ	perempuan	Lanjut usia	Hipertensi	lebih	lebih	lebih	sedang	sedang	tidak bekerja	tidak merokok
AS	laki laki	Lanjut usia	Hipertensi	lebih	lebih	lebih	sedang	sedang	tidak bekerja	tidak merokok
HJ	perempuan	Pertengahan	Hipertensi	lebih	lebih	lebih	ringan	sedang	tidak bekerja	tidak merokok
MSA	laki laki	Lanjut usia	Hipertensi	lebih	lebih	cukup	sedang	sedang	wiraswasta	tidak merokok
MB	laki laki	Lanjut usia	Hipertensi	lebih	cukup	cukup	ringan	sedang	tidak bekerja	merokok
HAS	perempuan	Pertengahan	Pra Hipertensi	normal	cukup	cukup	sedang	ringan	tidak bekerja	tidak merokok
S	perempuan	Lanjut usia	Hipertensi	lebih	lebih	cukup	ringan	sedang	tidak bekerja	tidak merokok
HSN	perempuan	Pertengahan	Hipertensi	lebih	lebih	lebih	ringan	ringan	tidak bekerja	tidak merokok
S	laki laki	Lanjut usia	Hipertensi	lebih	lebih	cukup	ringan	ringan	tidak bekerja	merokok
A	laki laki	Pertengahan	Hipertensi	lebih	lebih	lebih	ringan	sedang	tidak bekerja	tidak merokok
IU	perempuan	Lanjut usia	Hipertensi	normal	cukup	cukup	ringan	sedang	tidak bekerja	tidak merokok
BH	perempuan	Pertengahan	Pra Hipertensi	lebih	lebih	cukup	ringan	sedang	tidak bekerja	tidak merokok
YS	perempuan	Lanjut usia	Hipertensi	lebih	lebih	lebih	sedang	sedang	tidak bekerja	tidak merokok
RJ	laki laki	Pertengahan	Hipertensi	lebih	lebih	lebih	ringan	ringan	pegawai	tidak merokok
HS	perempuan	Dewasa Awal	Hipertensi	normal	lebih	cukup	ringan	ringan	tidak bekerja	tidak merokok
MR	laki laki	Pertengahan	Hipertensi	lebih	lebih	cukup	sedang	sedang	wiraswasta	tidak merokok
R	laki laki	Pertengahan	Hipertensi	lebih	lebih	cukup	berat	sedang	wiraswasta	tidak merokok
R	laki laki	Dewasa Awal	Hipertensi	lebih	lebih	cukup	sedang	sedang	wiraswasta	tidak merokok

SH	perempuan	Dewasa Awal	Hipertensi	lebih	lebih	lebih	ringan	sedang	wiraswasta	tidak merokok
K	laki laki	Pertengahan	Pra Hipertensi	normal	lebih	cukup	berat	sedang	wiraswasta	tidak merokok
AF	perempuan	Lanjut usia	Hipertensi	lebih	lebih	lebih	berat	sedang	tidak bekerja	tidak merokok
SN	perempuan	Pertengahan	Hipertensi	normal	lebih	lebih	sedang	sedang	tidak bekerja	tidak merokok
F	perempuan	Pertengahan	Hipertensi	lebih	lebih	lebih	ringan	sedang	tidak bekerja	tidak merokok
H	perempuan	Dewasa Awal	Pra Hipertensi	normal	cukup	cukup	sedang	sedang	tidak bekerja	tidak merokok
M	laki laki	Pertengahan	Hipertensi	normal	lebih	cukup	berat	sedang	wiraswasta	tidak merokok
M	perempuan	Lanjut usia	Pra Hipertensi	normal	cukup	cukup	sedang	sedang	tidak bekerja	tidak merokok
H	laki laki	Pertengahan	Hipertensi	lebih	lebih	lebih	ringan	sedang	wiraswasta	tidak merokok
F	perempuan	Dewasa Awal	Pra Hipertensi	normal	lebih	cukup	sedang	sedang	wiraswasta	tidak merokok
AU	laki laki	Pertengahan	Pra Hipertensi	normal	cukup	cukup	berat	ringan	tidak bekerja	merokok
S	perempuan	Lanjut usia	Pra Hipertensi	normal	lebih	cukup	sedang	sedang	tidak bekerja	tidak merokok
IM	perempuan	Pertengahan	Hipertensi	lebih	cukup	cukup	sedang	ringan	tidak bekerja	tidak merokok
YN	perempuan	Pertengahan	Hipertensi	lebih	lebih	lebih	sedang	sedang	tidak bekerja	tidak merokok
FR	perempuan	Pertengahan	Hipertensi	lebih	lebih	cukup	sedang	ringan	tidak bekerja	tidak merokok
DF	laki laki	Pertengahan	Hipertensi	lebih	lebih	lebih	sedang	sedang	pegawai	tidak merokok
MS	perempuan	Lanjut usia	Hipertensi	normal	lebih	cukup	sedang	ringan	tidak bekerja	tidak merokok
BS	perempuan	Lanjut usia	Hipertensi	lebih	lebih	cukup	sedang	sedang	tidak bekerja	tidak merokok
RS	laki laki	Lanjut usia	Hipertensi	lebih	lebih	cukup	ringan	ringan	tidak bekerja	tidak merokok
Y	perempuan	Lanjut usia	Hipertensi	normal	lebih	cukup	ringan	sedang	tidak bekerja	tidak merokok
R	perempuan	Pertengahan	Hipertensi	lebih	lebih	cukup	ringan	sedang	wiraswasta	tidak merokok
P	perempuan	Pertengahan	Hipertensi	lebih	lebih	lebih	ringan	sedang	pegawai	tidak merokok
MI	laki laki	Lanjut usia	Hipertensi	lebih	cukup	lebih	sedang	sedang	wiraswasta	tidak merokok
UAM	laki laki	Pertengahan	Hipertensi	lebih	lebih	cukup	ringan	sedang	wiraswasta	tidak merokok
EL	perempuan	Lanjut usia	Hipertensi	lebih	lebih	lebih	ringan	sedang	wiraswasta	tidak merokok
RS	perempuan	Pertengahan	Hipertensi	normal	cukup	cukup	ringan	ringan	tidak bekerja	tidak merokok
UIA	perempuan	Lanjut usia	Hipertensi	lebih	lebih	lebih	ringan	sedang	tidak bekerja	tidak merokok
N	perempuan	Lanjut usia	Pra Hipertensi	normal	cukup	lebih	sedang	sedang	tidak bekerja	tidak merokok



AY	laki laki	Dewasa Awal	Pra Hipertensi	lebih	lebih	cukup	ringan	berat	wiraswasta	merokok
HAA	laki laki	Pertengahan	Pra Hipertensi	normal	lebih	cukup	ringan	sedang	wiraswasta	tidak merokok
ASR	laki laki	Lanjut usia	Pra Hipertensi	normal	cukup	cukup	ringan	ringan	wiraswasta	tidak merokok
NR	perempuan	Pertengahan	Hipertensi	lebih	lebih	lebih	sedang	sedang	tidak bekerja	tidak merokok
SL	perempuan	Dewasa Awal	Hipertensi	lebih	lebih	lebih	ringan	ringan	tidak bekerja	tidak merokok
RH	perempuan	Pertengahan	Hipertensi	lebih	lebih	lebih	ringan	sedang	tidak bekerja	tidak merokok
ML	perempuan	Lanjut usia	Hipertensi	lebih	lebih	lebih	ringan	sedang	tidak bekerja	tidak merokok
KH	laki laki	Pertengahan	Hipertensi	lebih	lebih	lebih	ringan	berat	wiraswasta	tidak merokok
YR	laki laki	Pertengahan	Hipertensi	lebih	lebih	lebih	ringan	ringan	wiraswasta	tidak merokok
FS	laki laki	Lanjut usia	Hipertensi	lebih	lebih	cukup	ringan	sedang	tidak bekerja	tidak merokok
AD	perempuan	Pertengahan	Hipertensi	lebih	lebih	cukup	sedang	ringan	wiraswasta	tidak merokok
DAK	perempuan	Lanjut usia	Hipertensi	lebih	lebih	lebih	sedang	sedang	wiraswasta	tidak merokok
JS	laki laki	Pertengahan	Hipertensi	lebih	lebih	cukup	sedang	ringan	wiraswasta	tidak merokok
A	laki laki	Lanjut usia	Hipertensi	kurus	cukup	kurang	ringan	sedang	wiraswasta	tidak merokok
BA	laki laki	Pertengahan	Hipertensi	lebih	lebih	cukup	ringan	ringan	wiraswasta	tidak merokok
AM	laki laki	Lanjut usia	Hipertensi	lebih	cukup	lebih	ringan	sedang	wiraswasta	tidak merokok
TA	perempuan	Lanjut usia	Hipertensi	lebih	lebih	lebih	ringan	ringan	wiraswasta	tidak merokok
M	laki laki	Lanjut usia	Pra Hipertensi	lebih	lebih	cukup	ringan	sedang	tidak bekerja	tidak merokok
B	laki laki	Lanjut usia	Pra Hipertensi	normal	lebih	cukup	ringan	ringan	wiraswasta	tidak merokok
P	perempuan	Lanjut usia	Pra Hipertensi	normal	cukup	lebih	ringan	sedang	wiraswasta	tidak merokok
J	perempuan	Pertengahan	Hipertensi	lebih	lebih	lebih	sedang	sedang	wiraswasta	tidak merokok
Lola	perempuan	Pertengahan	Hipertensi	lebih	lebih	lebih	sedang	sedang	tidak bekerja	tidak merokok
SA	laki laki	Pertengahan	Hipertensi	normal	lebih	lebih	ringan	sedang	tidak bekerja	tidak merokok
R	perempuan	Lanjut usia	Hipertensi	normal	lebih	lebih	sedang	sedang	tidak bekerja	tidak merokok
AE	laki laki	Lanjut usia	Hipertensi	normal	lebih	cukup	ringan	sedang	tidak bekerja	tidak merokok
HR	perempuan	Pertengahan	Hipertensi	lebih	lebih	cukup	sedang	sedang	wiraswasta	tidak merokok
SR	perempuan	Lanjut usia	Hipertensi	lebih	cukup	cukup	ringan	sedang	tidak bekerja	tidak merokok
IS	perempuan	Pertengahan	Hipertensi	lebih	lebih	lebih	ringan	sedang	wiraswasta	tidak merokok



WW	perempuan	Lanjut usia	Hipertensi	kurus	cukup	cukup	ringan	sedang	tidak bekerja	tidak merokok
S	perempuan	Pertengahan	Hipertensi	normal	lebih	lebih	ringan	sedang	tidak bekerja	tidak merokok
R	perempuan	Lanjut usia	Hipertensi	lebih	lebih	lebih	ringan	sedang	tidak bekerja	tidak merokok
SA	laki laki	Pertengahan	Hipertensi	normal	lebih	lebih	ringan	sedang	wiraswasta	merokok
N	perempuan	Lanjut usia	Hipertensi	lebih	lebih	lebih	ringan	sedang	tidak bekerja	tidak merokok
MH	laki laki	Pertengahan	Hipertensi	normal	cukup	cukup	ringan	berat	wiraswasta	tidak merokok
IN	perempuan	Lanjut usia	Pra Hipertensi	normal	cukup	cukup	ringan	sedang	tidak bekerja	tidak merokok
HI	perempuan	Pertengahan	Hipertensi	lebih	lebih	lebih	ringan	ringan	tidak bekerja	tidak merokok
HS	perempuan	Lanjut usia	Hipertensi	lebih	lebih	cukup	ringan	sedang	tidak bekerja	tidak merokok
HR	laki laki	Lanjut usia	Hipertensi	lebih	lebih	cukup	sedang	sedang	tidak bekerja	tidak merokok
I	perempuan	Lanjut usia	Hipertensi	lebih	lebih	lebih	sedang	berat	tidak bekerja	tidak merokok
NN	perempuan	Lanjut usia	Hipertensi	normal	lebih	cukup	sedang	sedang	tidak bekerja	tidak merokok
AA	laki laki	Lanjut usia	Hipertensi	normal	lebih	cukup	sedang	sedang	tidak bekerja	merokok
AS	perempuan	Lanjut usia	Hipertensi	normal	lebih	lebih	berat	berat	tidak bekerja	tidak merokok
RD	perempuan	Pertengahan	Hipertensi	lebih	lebih	lebih	sedang	sedang	tidak bekerja	tidak merokok
ML	laki laki	Pertengahan	Hipertensi	normal	lebih	cukup	ringan	berat	wiraswasta	tidak merokok
AE	laki laki	Pertengahan	Hipertensi	kurus	lebih	lebih	sedang	sedang	wiraswasta	tidak merokok
JM	perempuan	Pertengahan	Hipertensi	normal	lebih	cukup	ringan	sedang	wiraswasta	tidak merokok
LL	laki laki	Dewasa Awal	Hipertensi	lebih	lebih	cukup	sedang	sedang	wiraswasta	tidak merokok
RZ	perempuan	Pertengahan	Hipertensi	normal	lebih	lebih	berat	sedang	wiraswasta	tidak merokok
FT	laki laki	Dewasa Awal	Pra Hipertensi	lebih	cukup	lebih	berat	sedang	wiraswasta	tidak merokok
AY	perempuan	Dewasa Awal	Pra Hipertensi	normal	lebih	cukup	berat	sedang	tidak bekerja	tidak merokok
MY	perempuan	Dewasa Awal	Hipertensi	normal	lebih	lebih	berat	sedang	tidak bekerja	tidak merokok
DN	laki laki	Dewasa Awal	Hipertensi	normal	lebih	lebih	sedang	ringan	wiraswasta	merokok
REA	perempuan	Dewasa Awal	Pra Hipertensi	normal	cukup	cukup	berat	sedang	tidak bekerja	tidak merokok
KI	laki laki	Dewasa Awal	Hipertensi	lebih	cukup	lebih	sedang	sedang	wiraswasta	tidak merokok
MR	laki laki	Pertengahan	Hipertensi	lebih	lebih	lebih	berat	sedang	wiraswasta	tidak merokok
AS	laki laki	Pertengahan	Hipertensi	lebih	lebih	lebih	berat	sedang	wiraswasta	tidak merokok

HU	perempuan	Pertengahan	Pra Hipertensi	normal	lebih	cukup	berat	sedang	wiraswasta	tidak merokok
NT	perempuan	Lanjut usia	Hipertensi	normal	lebih	lebih	sedang	sedang	tidak bekerja	tidak merokok
ATW	perempuan	Pertengahan	Hipertensi	lebih	cukup	lebih	sedang	sedang	tidak bekerja	tidak merokok
RM	perempuan	Pertengahan	Hipertensi	lebih	lebih	cukup	ringan	sedang	tidak bekerja	tidak merokok
BU	laki laki	Dewasa Awal	Hipertensi	lebih	lebih	lebih	ringan	sedang	wiraswasta	tidak merokok
RP	perempuan	Pertengahan	Hipertensi	lebih	cukup	cukup	berat	ringan	tidak bekerja	tidak merokok
R	perempuan	Lanjut usia	Pra Hipertensi	normal	cukup	cukup	ringan	sedang	tidak bekerja	tidak merokok
MY	laki laki	Pertengahan	Hipertensi	lebih	lebih	lebih	berat	ringan	wiraswasta	tidak merokok
Y	perempuan	Dewasa Awal	Hipertensi	lebih	cukup	cukup	ringan	ringan	tidak bekerja	tidak merokok
S	laki laki	Pertengahan	Hipertensi	lebih	cukup	cukup	sedang	ringan	wiraswasta	tidak merokok
S	perempuan	Lanjut usia	Hipertensi	lebih	cukup	lebih	berat	ringan	tidak bekerja	tidak merokok
M	perempuan	Pertengahan	Hipertensi	lebih	lebih	cukup	ringan	ringan	tidak bekerja	tidak merokok
M	perempuan	Pertengahan	Hipertensi	normal	cukup	lebih	ringan	ringan	tidak bekerja	tidak merokok
HY	perempuan	Pertengahan	Hipertensi	lebih	lebih	lebih	ringan	ringan	tidak bekerja	tidak merokok
R	perempuan	Dewasa Awal	Hipertensi	lebih	cukup	lebih	ringan	ringan	tidak bekerja	tidak merokok
A	laki laki	Pertengahan	Hipertensi	lebih	lebih	lebih	ringan	ringan	tidak bekerja	tidak merokok
HS	perempuan	Dewasa Awal	Hipertensi	lebih	lebih	lebih	ringan	ringan	tidak bekerja	tidak merokok
IN	perempuan	Lanjut usia	Pra Hipertensi	normal	cukup	cukup	ringan	ringan	tidak bekerja	tidak merokok
A	laki laki	Pertengahan	Hipertensi	lebih	cukup	lebih	ringan	ringan	wiraswasta	tidak merokok
FD	perempuan	Pertengahan	Hipertensi	normal	lebih	lebih	berat	ringan	tidak bekerja	tidak merokok
SS	perempuan	Lanjut usia	Hipertensi	lebih	lebih	lebih	ringan	sedang	tidak bekerja	tidak merokok
I	perempuan	Pertengahan	Hipertensi	normal	lebih	cukup	sedang	sedang	tidak bekerja	tidak merokok
BN	perempuan	Lanjut usia	Hipertensi	lebih	lebih	lebih	ringan	sedang	tidak bekerja	tidak merokok
ELL	perempuan	Lanjut usia	Hipertensi	normal	lebih	cukup	berat	ringan	tidak bekerja	tidak merokok
HA	perempuan	Pertengahan	Hipertensi	lebih	lebih	lebih	ringan	ringan	tidak bekerja	tidak merokok
HS	laki laki	Pertengahan	Hipertensi	lebih	cukup	lebih	ringan	sedang	wiraswasta	tidak merokok
MM	perempuan	Dewasa Awal	Hipertensi	lebih	lebih	lebih	ringan	ringan	wiraswasta	tidak merokok
HIA	perempuan	Lanjut usia	Hipertensi	lebih	lebih	lebih	ringan	ringan	tidak bekerja	tidak merokok

WJW	perempuan	Lanjut usia	Hipertensi	lebih	cukup	lebih	ringan	sedang	tidak bekerja	tidak merokok
JS	perempuan	Lanjut usia	Pra Hipertensi	lebih	cukup	lebih	ringan	sedang	tidak bekerja	tidak merokok
HA	perempuan	Pertengahan	Pra Hipertensi	normal	lebih	cukup	sedang	sedang	tidak bekerja	tidak merokok
S	perempuan	Lanjut usia	Pra Hipertensi	normal	lebih	cukup	sedang	sedang	tidak bekerja	tidak merokok
FD	perempuan	Lanjut usia	Hipertensi	lebih	lebih	lebih	sedang	sedang	tidak bekerja	tidak merokok
ID	perempuan	Pertengahan	Pra Hipertensi	normal	cukup	cukup	ringan	ringan	tidak bekerja	tidak merokok
BH	laki laki	Pertengahan	Hipertensi	lebih	lebih	cukup	ringan	sedang	wiraswasta	tidak merokok
MY	perempuan	Pertengahan	Hipertensi	lebih	lebih	cukup	ringan	sedang	tidak bekerja	tidak merokok
HS	perempuan	Pertengahan	Pra Hipertensi	lebih	cukup	cukup	ringan	ringan	tidak bekerja	tidak merokok
SM	laki laki	Pertengahan	Hipertensi	lebih	lebih	cukup	ringan	sedang	wiraswasta	tidak merokok
HDM	laki laki	Lanjut usia	Hipertensi	normal	lebih	cukup	sedang	sedang	wiraswasta	tidak merokok
F	laki laki	Pertengahan	Pra Hipertensi	normal	cukup	cukup	ringan	sedang	wiraswasta	tidak merokok

**Hipertensi**

		Frequency	Percent	Valid Percent	Cumulative Percent
Valid	Pra Hipertensi	75	20,1	20,1	20,1
	Hipertensi	298	79,9	79,9	100,0
	Total	373	100,0	100,0	

**Natrium**

		Frequency	Percent	Valid Percent	Cumulative Percent
Valid	cukup	118	31,6	31,6	31,6
	lebih	255	68,4	68,4	100,0
	Total	373	100,0	100,0	

**Lemak**

		Frequency	Percent	Valid Percent	Cumulative Percent
Valid	kurang	20	5,4	5,4	5,4
	cukup	147	39,4	39,4	44,8
	lebih	206	55,2	55,2	100,0
	Total	373	100,0	100,0	

**IMT**

		Frequency	Percent	Valid Percent	Cumulative Percent
Valid	kurus	17	4,6	4,6	4,6
	normal	147	39,4	39,4	44,0
	lebih	209	56,0	56,0	100,0
	Total	373	100,0	100,0	

**Aktivitas**

		Frequency	Percent	Valid Percent	Cumulative Percent
Valid	ringan	188	50,4	50,4	50,4
	sedang	145	38,9	38,9	89,3
	berat	40	10,7	10,7	100,0
	Total	373	100,0	100,0	

**Stres**

		Frequency	Percent	Valid Percent	Cumulative Percent
Valid	ringan	104	27,9	27,9	27,9
	sedang	251	67,3	67,3	95,2
	berat	18	4,8	4,8	100,0
	Total	373	100,0	100,0	

**Pekerjaan**

		Frequency	Percent	Valid Percent	Cumulative Percent
Valid	tidak bekerja	178	47,7	47,7	47,7
	pegawai	73	19,6	19,6	67,3
	wiraswasta	122	32,7	32,7	100,0
	Total	373	100,0	100,0	

**Natrium \* Hipertensi Crosstabulation**

			Hipertensi		Total
			Pra Hipertensi	Hipertensi	
Natrium	cukup	Count	34	84	118
		% of Total	9,1%	22,5%	31,6%
	lebih	Count	41	214	255
		% of Total	11,0%	57,4%	68,4%
Total		Count	75	298	373
		% of Total	20,1%	79,9%	100,0%

**Chi-Square Tests**

	Value	df	Asymp. Sig. (2-sided)	Exact Sig. (2-sided)	Exact Sig. (1-sided)
Pearson Chi-Square	8,144 <sup>a</sup>	1	,004		
Continuity Correction <sup>b</sup>	7,371	1	,007		
Likelihood Ratio	7,801	1	,005		
Fisher's Exact Test				,005	,004
Linear-by-Linear Association	8,123	1	,004		
N of Valid Cases	373				

a. 0 cells (.0%) have expected count less than 5. The minimum expected count is 23,73.

b. Computed only for a 2x2 table

**Symmetric Measures**

		Value	Asymp. Std. Error <sup>a</sup>	Approx. T <sup>b</sup>	Approx. Sig.
Interval by Interval	Pearson's R	,148	,054	2,878	,004 <sup>c</sup>
Ordinal by Ordinal	Spearman Correlation	,148	,054	2,878	,004 <sup>c</sup>
N of Valid Cases		373			

a. Not assuming the null hypothesis.

b. Using the asymptotic standard error assuming the null hypothesis.

c. Based on normal approximation.

**Lemak \* Hipertensi Crosstabulation**

			Hipertensi		Total
			Pra Hipertensi	Hipertensi	
Lemak	kurang	Count	5	15	20
		% of Total	1,3%	4,0%	5,4%
	cukup	Count	48	99	147
		% of Total	12,9%	26,5%	39,4%
	lebih	Count	22	184	206
		% of Total	5,9%	49,3%	55,2%
Total		Count	75	298	373
		% of Total	20,1%	79,9%	100,0%

**Chi-Square Tests**

	Value	df	Asymp. Sig. (2-sided)
Pearson Chi-Square	26,099 <sup>a</sup>	2	,000
Likelihood Ratio	26,212	2	,000
Linear-by-Linear Association	19,389	1	,000
N of Valid Cases	373		

a. 1 cells (16,7%) have expected count less than 5. The minimum expected count is 4,02.

**Crosstab**

			Hipertensi		Total
			Pra Hipertensi	Hipertensi	
IMT	kurus	Count	5	12	17
		% within IMT	29,4%	70,6%	100,0%
		% within Hipertensi	6,7%	4,0%	4,6%
		% of Total	1,3%	3,2%	4,6%
	normal	Count	54	93	147
		% within IMT	36,7%	63,3%	100,0%
		% within Hipertensi	72,0%	31,2%	39,4%
		% of Total	14,5%	24,9%	39,4%
	lebih	Count	16	193	209
		% within IMT	7,7%	92,3%	100,0%
		% within Hipertensi	21,3%	64,8%	56,0%
		% of Total	4,3%	51,7%	56,0%
Total		Count	75	298	373
		% within IMT	20,1%	79,9%	100,0%
		% within Hipertensi	100,0%	100,0%	100,0%
		% of Total	20,1%	79,9%	100,0%

**Chi-Square Tests**

	Value	df	Asymp. Sig. (2-sided)
Pearson Chi-Square	46,387 <sup>a</sup>	2	,000
Likelihood Ratio	47,522	2	,000
Linear-by-Linear Association	37,205	1	,000
N of Valid Cases	373		

a. 1 cells (16,7%) have expected count less than 5. The minimum expected count is 3,42.

**Crosstab**

			Hipertensi		Total
			Pra Hipertensi	Hipertensi	
Aktivitas	ringan	Count	32	156	188
		% within Aktivitas	17,0%	83,0%	100,0%
		% within Hipertensi	42,7%	52,3%	50,4%
		% of Total	8,6%	41,8%	50,4%
	sedang	Count	31	114	145
		% within Aktivitas	21,4%	78,6%	100,0%
		% within Hipertensi	41,3%	38,3%	38,9%
		% of Total	8,3%	30,6%	38,9%
	berat	Count	12	28	40
		% within Aktivitas	30,0%	70,0%	100,0%
		% within Hipertensi	16,0%	9,4%	10,7%
		% of Total	3,2%	7,5%	10,7%
Total	Count	75	298	373	
	% within Aktivitas	20,1%	79,9%	100,0%	
	% within Hipertensi	100,0%	100,0%	100,0%	
	% of Total	20,1%	79,9%	100,0%	

**Chi-Square Tests**

	Value	df	Asymp. Sig. (2-sided)
Pearson Chi-Square	3,697 <sup>a</sup>	2	,157
Likelihood Ratio	3,505	2	,173
Linear-by-Linear Association	3,493	1	,062
N of Valid Cases	373		

a. 0 cells (.0%) have expected count less than 5. The minimum expected count is 8,04.

**Symmetric Measures**

		Value	Asymp. Std. Error <sup>a</sup>	Approx. T <sup>b</sup>	Approx. Sig.
Interval by Interval	Pearson's R	-,097	,054	-1,875	,062 <sup>c</sup>
Ordinal by Ordinal	Spearman Correlation	-,092	,053	-1,776	,077 <sup>c</sup>
N of Valid Cases		373			

a. Not assuming the null hypothesis.

b. Using the asymptotic standard error assuming the null hypothesis.

c. Based on normal approximation.

Crosstab

			Hipertensi		Total
			Pra Hipertensi	Hipertensi	
Merokok	tidak merokok	Count	66	254	320
		% within Merokok	20,6%	79,4%	100,0%
		% within Hipertensi	88,0%	85,2%	85,8%
		% of Total	17,7%	68,1%	85,8%
merokok		Count	9	44	53
		% within Merokok	17,0%	83,0%	100,0%
		% within Hipertensi	12,0%	14,8%	14,2%
		% of Total	2,4%	11,8%	14,2%
Total		Count	75	298	373
		% within Merokok	20,1%	79,9%	100,0%
		% within Hipertensi	100,0%	100,0%	100,0%
		% of Total	20,1%	79,9%	100,0%

Chi-Square Tests

	Value	df	Asymp. Sig. (2-sided)	Exact Sig. (2-sided)	Exact Sig. (1-sided)
Pearson Chi-Square	,376 <sup>a</sup>	1	,540		
Continuity Correction <sup>b</sup>	,183	1	,669		
Likelihood Ratio	,389	1	,533		
Fisher's Exact Test				,711	,343
Linear-by-Linear Association	,375	1	,540		
N of Valid Cases	373				

a. 0 cells (,0%) have expected count less than 5. The minimum expected count is 10,66.

b. Computed only for a 2x2 table

Crosstab

			Hipertensi		Total
			Pra Hipertensi	Hipertensi	
Pekerjaan	tidak bekerja	Count	37	141	178
		% within Pekerjaan	20,8%	79,2%	100,0%
		% within Hipertensi	49,3%	47,3%	47,7%
		% of Total	9,9%	37,8%	47,7%
pegawai		Count	10	63	73
		% within Pekerjaan	13,7%	86,3%	100,0%
		% within Hipertensi	13,3%	21,1%	19,6%
		% of Total	2,7%	16,9%	19,6%
wiraswasta		Count	28	94	122
		% within Pekerjaan	23,0%	77,0%	100,0%
		% within Hipertensi	37,3%	31,5%	32,7%
		% of Total	7,5%	25,2%	32,7%
Total		Count	75	298	373
		% within Pekerjaan	20,1%	79,9%	100,0%
		% within Hipertensi	100,0%	100,0%	100,0%
		% of Total	20,1%	79,9%	100,0%

Chi-Square Tests

	Value	df	Asymp. Sig. (2-sided)
Pearson Chi-Square	2,532 <sup>a</sup>	2	,282
Likelihood Ratio	2,691	2	,260
Linear-by-Linear Association	,109	1	,742
N of Valid Cases	373		

a. 0 cells (,0%) have expected count less than 5. The minimum expected count is 14,68.



## Variables in the Equation

	B	S.E.	Wald	df	Sig.	Exp(B)	95% C.I. for EXP(B)	
							Lower	Upper
Step 1 <sup>a</sup> Natrium	,923	,274	11,390	1	,001	2,518	1,473	4,305
Lemak	,586	,234	6,275	1	,012	1,797	1,136	2,843
IMT	,977	,247	15,631	1	,000	2,656	1,636	4,310
Constant	-4,551	,895	25,858	1	,000	,011		

a. Variable(s) entered on step 1: Natrium, Lemak, IMT.

## Correlation Matrix

		Constant	Natrium	Lemak	IMT
Step 1	Constant	1,000	-,563	-,476	-,450
	Natrium	-,563	1,000	-,066	-,147
	Lemak	-,476	-,066	1,000	-,145
	IMT	-,450	-,147	-,145	1,000

## Variables in the Equation

	B	S.E.	Wald	df	Sig.	Exp(B)	95% C.I. for EXP(B)	
							Lower	Upper
Step 1 <sup>a</sup> Aktivitas	-,377	,193	3,799	1	,051	,686	,469	1,002
Stres	,182	,252	,519	1	,471	1,199	,732	1,965
Merokok	,349	,409	,727	1	,394	1,418	,636	3,162
Pekerjaan	-,025	,152	,027	1	,870	,975	,724	1,314
Constant	1,334	,655	4,151	1	,042	3,796		

a. Variable(s) entered on step 1: Aktivitas, Stres, Merokok, Pekerjaan.

DOKUMENTASI







PTSPWJ IP972467

**PEMERINTAH KABUPATEN WAJO**  
**DINAS PENANAMAN MODAL DAN PELAYANAN TERPADU SATU PINTU**  
 Jalan Jend. Ahmad Yani Nomor 33, Telp. / Fax. (0485) 323549, Sengkang (90914) Provinsi Sulawesi Selatan  
 Website : [dpmptsp.wajokab.go.id](http://dpmptsp.wajokab.go.id), Email : [dpmptsp.wajokab@gmail.com](mailto:dpmptsp.wajokab@gmail.com)

**IZIN PENELITIAN / SURVEY**  
**NOMOR : 2230/IP/DPMPTSP/2023**

**Membaca** : Surat Permohonan **NADYAH MAKRAM** Tanggal **6 Maret 2023** tentang Penerbitan Izin Penelitian/Survey

**Mengingat** : 1. Peraturan Menteri Dalam Negeri Republik Indonesia Nomor 7 Tahun 2014 tentang Perubahan Atas Peraturan Menteri Dalam Negeri Republik Indonesia Nomor 64 Tahun 2011 tentang Pedoman Penerbitan Rekomendasi Penelitian.  
 2. Peraturan Daerah Kabupaten Wajo Nomor 12 Tahun 2017 tentang Penyelenggaraan Perizinan dan Nonperizinan.  
 3. Peraturan Bupati Wajo Nomor 77 Tahun 2019 tentang Pelimpahan Kewenangan Penyelenggaraan Perizinan dan Nonperizinan pada Dinas Penanaman Modal dan Pelayanan Terpadu Satu Pintu Kabupaten Wajo.

**Memperhatikan** : 1. Surat dari **FAKULTAS KEDOKTERAN DAN ILMU KESEHATAN UNIVERSITAS ISLAM NEGERI ALAUDDIN MAKASSAR** Nomor : 12229/S.01/PTSP/2023 Tanggal 28 Februari 2023 Perihal **IZIN PENELITIAN**  
 2. Rekomendasi Tim Teknis Nomor **02287/IP/TIM-TEKNIS/III/2023** Tanggal **6 Maret 2023** tentang Penerbitan Izin Penelitian / Survey

**Menetapkan** : Memberikan **IZIN PENELITIAN / SURVEY** Kepada :

Nama : **NADYAH MAKRAM**  
 Tempat/Tanggal Lahir : **Sengkang , 5 Mei 2001**  
 Alamat : **Jalan Rejeki, Kecamatan Tempe**  
 Perguruan Tinggi/Lembaga : **UNIVERSITAS ISLAM NEGERI ALAUDDIN MAKASSAR**  
 Jenjang Pendidikan : **S1**  
 Judul Penelitian : **HUBUNGAN FAKTOR RISIKO DENGAN KEJADIAN HIPERTENSI MASYARAKAT DI WILAYAH KERJA PUSKESMAS TEMPE KABUPATEN WAJO**  
 Lokasi Penelitian : **KERJA PUSKESMAS TEMPE KABUPATEN WAJO**  
 Jangka Waktu Penelitian : **6 Maret 2023 s/d 6 Mei 2023**

Untuk hal ini tidak merasa keberatan atas pelaksanaan Penelitian/Survey dimaksud dengan ketentuan sebagai berikut :

- Sebelum dan sesudah pelaksanaan penelitian harus melaporkan diri kepada pemerintah setempat dan instansi yang bersangkutan
- Penelitian tidak menyimpang dari masalah yang telah diizinkan, semata-mata untuk kepentingan ilmiah.
- Mentaati semua perundang-undangan yang berlaku dan mengindahkan adat-istiadat setempat.

Ditetapkan di : **Sengkang**  
 Pada Tanggal : **7 Maret 2023**

Ditandatangani secara elektronik oleh  
**KEPALA DINAS PENANAMAN MODAL DAN PELAYANAN TERPADU SATU PINTU,**  
  
  
**H. NARWIS, S.E., M.Si.**  
 Pangkat : **PEMBINA UTAMA MUDA**  
 NIP : **196507151994031011**

**No. Reg : 3158/IP/DPMPTSP/2023**  
 Retribusi : **Rp.0.00**



**PEMERINTAH KABUPATEN WAJO  
DINAS KESEHATAN  
UPTD PUSKESMAS TEMPE**

*Jl. W.R. Supratman No. 9 Tempe Kode Pos 90911  
email : uptd.puskesmas.tempe@gmail.com*

**SURAT KETERANGAN SELESAI PENELITIAN**

Nomor : 430 / 092 / Pusk. Tp

Berdasarkan Surat Izin Penelitian / Survey dari Dinas Penanaman Modal & Pelayanan Terpadu Satu Pintu Nomor : 2230/IP/DPMP/2023 Tanggal 07 Maret 2023 tentang penerbitan Izin Penelitian atas nama :

Nama : NADYAH MAKRAM  
Tempa/ Tgl Lahir : SENKANG, 5 MEI 2001  
Jenis Kelamin : PEREMPUAN  
Pekerjaan : MAHASISWA  
Alamat : JL. REJEKI KECAMATAN TEMPE

Dengan Penelitian / Pengumpulan Data Wawancara / Praktek Lapangan dalam rangka penyusunan Tesis dengan Judul \* **HUBUNGAN FAKTOR RESIKO DENGAN KEJADIAN HIPERTENSI MASYARAKAT DIWILAYAH KERJA PUSKESMAS TEMPE KABUPATEN WAJO** \*. Untuk itu kami pihak Puskesmas Tempe Kecamatan Tempe sebagai lokasi penelitian mulai 06 Maret 2023 s/d 06 Mei 2023. Berhubungan hal tersebut maka kami menyatakan bahwa yang bersangkutan telah melaksanakan kegiatan penelitian dengan baik.

Tempe, 02 Mei 2023



PUSKESMAS TEMPE

dr. SURYANA, S.Ked  
NPN 197910032008032001

**KOMITE ETIK PENELITIAN KESEHATAN**  
**HEALTH RESEARCH ETHICS COMMITTEE**  
**UNIVERSITAS ISLAM NEGERI ALAUDDIN MAKASSAR**  
**UNIVERSITAS ISLAM NEGERI ALAUDDIN MAKASSAR**

**KETERANGAN LAYAK ETIK**  
**DESCRIPTION OF ETHICAL EXEMPTION**  
**"ETHICAL EXEMPTION"**

No: B.381/KEPK/FKIK/III/2023

Protokol penelitian yang diusulkan oleh :  
*The research protocol proposed by*

**Peneliti utama** : 1. Nadiyah Makram 2. Syamsul Alam, S.K.M., M.Kes.  
 3. Yuana Indah Jayadi, S.Gr., M.Kes.

*Principal Investigator*

**Nama Institusi** : UIN Alauddin Makassar  
*Name of the Institution*

**Dengan judul:**  
*Title*

**"Hubungan Faktor Risiko dengan Kejadian Hipertensi Masyarakat di Wilayah Kerja  
 Puskesmas Tempe Kabupaten Wajo"**

*"Risk Factors in Relation to hypertension incident the community in Tempe Public Health Center Wajo  
 Regency"*

Diryatakan layak etik sesuai 7 (tujuh) Standar WHO 2011, yaitu 1) Nilai Sosial, 2) Nilai Ilmiah, 3) Pemerataan Beban dan Manfaat, 4) Risiko, 5) Bejutan/Exploitasi, 6) Kerahasiaan dan Privacy, dan 7) Peretujuan Setelah Penjelasan, yang merujuk pada Pedoman CIOMS 2016. Hal ini seperti yang ditunjukkan oleh terpenuhinya indikator setiap standar.

*Declared to be ethically appropriate in accordance to 7 (seven) WHO 2011 Standards, 1) Social Values, 2) Scientific Values, 3) Equitable Assessment and Benefit, 4) Risk, 5) Persuasion/Exploitation, 6) Confidentiality and Privacy, and 7) Informed Consent, referring to the 2016 CIOMS Guidelines. This is as indicated by the fulfillment of the indicators of each standard.*

Pernyataan Layak Etik ini berlaku selama kurun waktu tanggal 16 Maret 2023 sampai dengan tanggal 16 Maret 2024.

*This declaration of ethics applies during the period March 16th, 2023 until March 16th, 2024.*

March 16th, 2023  
 Director and Chairperson,  
  
 Dr. Syamsul Alam, S.K.M., M.Kes.

