

**DETERMINAN KEJADIAN STRES PADA MAHASISWA TINGKAT
AKHIR FAKULTAS KEDOKTERAN DAN ILMU KESEHATAN
UNIVERSITAS ISLAM NEGERI ALAUDDIN MAKASSAR**



SKRIPSI

**Diajukan Untuk Memenuhi Salah Satu Syarat Meraih Gelar Sarjana
Kesehatan Masyarakat Jurusan Kesehatan Masyarakat Fakultas
Kedokteran Dan Ilmu Kesehatan Universitas Islam Negeri Alauddin
Makassar**

Oleh:

MUHAMMAD HAEGAR

70200119099

**PROGRAM STUDI KESEHATAN MASYARAKAT
FAKULTAS KEDOKTERAN DAN ILMU KESEHATAN
UNIVERSITAS ISLAM NEGERI ALAUDDIN MAKASSAR**

2023

PENYATAAN KEASLIAN SKRIPSI

Mahasiswa yang bertanda tangan dibawah ini:

Nama : Muhammad Haegar
NIM : 7020019099
Tempat/Tgl. Lahir : Benteng / 14 September 2001
Jurusan : Kesehatan Masyarakat
Fakultas : Kedokteran dan Ilmu Kesehatan
Judul : Determinan Kejadian Steres Pada Mahasiswa Tingkat Akhir Fakultas Kedokteran Dan Ilmu Kesehatan Universitas Islam Negeri Alauddin Makassar

Menyatakan dengan sesungguhnya dan penuh kesadaran bahwa skripsi ini benar ialah hasil karya sendiri. Jika dikemudian hari terbukti bahwa ia merupakan duplikat, tiruan, plagiat, atau dibuat oleh orang lain, Sebagian atau seluruhnya, maka skripsi dan gelar yang diperoleh karenanya batal demi hukum.

Gowa, 21 Juli 2023

Penyusun

Muhammad Haegar

NIM: 7020019099

PENGESAHAN SKRIPSI

Skripsi yang berjudul "Determinan Kejadian Stres Pada Mahasiswa Tingkat Akhir Di Fakultas Kedokteran dan Ilmu Kesehatan Universitas Islam Negeri Alauddin Makassar" yang disusun oleh Muhammad Haegar, NIM: 70200119099, Mahasiswa Jurusan Kesehatan Masyarakat pada Fakultas Kedokteran dan Ilmu Kesehatan UIN Alauddin Makassar, telah diuji dan dipertahankan dalam sidang Munaqasyah yang diselenggarakan pada hari Jumat, 21 Juli 2023, dinyatakan telah dapat diterima sebagai salah satu syarat memperoleh gelar Sarjana dalam Ilmu Kesehatan, Jurusan Kesehatan Masyarakat.

Gowa 27 Juli 2023 M
8 Muharam 1445 H


DEWAN PENGUJI:

Ketua	: Dr. dr. Syatirah, Sp. A., M.Kes	(.....)
Sekretaris	: Abd. Majid HR. Lagu, SKM., M.Kes	(.....)
Munaqisy I	: Syahrul Basri, SKM., M.Kes	(.....)
Munaqisy II	: Muhammad Tajuddin, S.Si., M.Ag	(.....)
Pembimbing I	: Syarfaini, SKM., M.Kes	(.....)
Pembimbing II	: Yessy Kumiati, SKM., M.Kes	(.....)

Diketahui Oleh:

Dekan Fakultas Kedokteran dan Ilmu Kesehatan

UIN Alauddin Makassar



Dr. dr. Syatirah, Sp. A., M.Kes
NIP: 19800701 200604 2 002

KATA PENGANTAR

Dengan menyebut nama Allah SWT yang Maha Pengasih lagi Maha Penyayang, segala puji hanya milik Allah SWT atas kehadiran-Nya, yang telah melimpahkan rahmat, hidayah, dan inayah-Nya kepada kami, serta shalawat dan salam selalu tercurahkan kepada Rasulullah SAW.

Berkat limpahan dan rahmat-Nya sehingga penyusun mampu menyelesaikan Skripsi dengan judul “Determinan Kejadian Stres Pada Mahasiswa Tingkat Akhir Fakultas Kedokteran Dan Ilmu Kesehatan Universitas Islam Negeri Alauddin Makassar”. Guna memenuhi persyaratan dalam menyelesaikan pendidikan S1 pada Fakultas Kedokteran dan Ilmu Kesehatan UIN Alauddin Makassar.

Penulis menyadari bahwa skripsi ini masih jauh dari kata sempurna. Kekurangan dalam skripsi ini ialah keterbatasan penulis sebagai manusia. Dimana, kesempurnaan hanya milik Allah Swt. Namun dengan segala kerendahan hati, penulis mempersembahkan skripsi ini sebagai hasil usaha dan kerja keras penulis, dan semoga hasil penelitian ini dapat bermanfaat bagi kita semua. Penulis memahami bahwa tanpa bantuan dan bimbingan dari berbagai pihak, akan sangat sulit bagi penulis untuk menghadapi berbagai kendala dalam penulisan skripsi ini. Oleh karena itu, penulis mengucapkan terima kasih yang tulus kepada Kedua orang tua tercinta Ayahanda Andi Muhammad Amin Ajeng Ibunda Andi Rosdiana atas cinta kasih dan sayangnya yang tak terhingga, sangat berjasa dalam membesarkan, mendidik dan membimbing penulis dengan penuh perhatian dan doa restunya

sehingga penulis mampu sampai di titik ini. Saudaraku, Muh Haekal Pratama Ajeng serta keluarga besarku yang dengan tulus mendoakan serta memberikan dukungan baik dari segi moril maupun materil sehingga mampu menyelesaikan studi di bangku kuliah.

Pada kesempatan ini juga penulis ingin menyampaikan terima kasih sebesar-besarnya kepada:

1. Prof . Dr. H. Hamdan Juhannis, MA,Ph.D, selaku Rektor Universitas Islam Negeri Alauddin Makassar.
2. Dr. dr. Syatirah Djalaluddin, M.Kes., Sp.A, selaku Dekan Fakultas Kedokteran dan Ilmu Kesehatan Universitas Islam Negeri Alauddin Makassar dan Dr. Hj. Gemy Nastity Handayani, S.Si., M.Si., Apt. Selaku Wakil Dekan I, serta Dr. H.M Fais Satrianegara, SKM., MARS. Selaku Wakil Dekan II, dan Prof. Dr. Mukhtar Lutfi, M.Pd Selaku Wakil Dekan III.
3. Abd. Majid Hr. Lagu, SKM., M.Kes, selaku Ketua Jurusan Kesehatan Masyarakat dan Sukfitrianty Syahrir, SKM., M.Kes, selaku Sekertaris Jurusan Kesehatan Masyarakat Fakultas Kedokteran dan Ilmu Kesehatan Universitas Islam Negeri Alauddin Makassar.
4. Syarfaini, SKM., M.Kes, selaku Dosen Pembimbing I dan Yessy Kurniati, SKM., M.Kes selaku Dosen Pembimbing II yang telah dengan ikhlas meluangkan waktu, tenaga, dan pikiran untuk mengarahkan penulis dalam menyelesaikan skripsi ini.

5. Syahrul Basri, SKM., M.Kes selaku Dosen Penguji Kompetensi dan Muhammad Tajuddin, S.Si., M.Ag, selaku dosen penguji Integrasi Keislaman yang telah banyak memberi masukan dan saran kepada penulis dalam menyelesaikan skripsi ini
6. Surahmawati, SKM., M. Adm. Kes, selaku dosen pembimbing akademik yang telah memberikan bimbingan dan perhatian terkait akademik peneliti selama berkuliah di Universitas Islam Negeri Alauddin makassar.
7. Seluruh Dosen Prodi Jurusan Kesehatan Masyarakat Fakultas Kedokteran dan Ilmu Kesehatan Universitas Islam Negeri Alauddin Makassar yang telah memberikan ilmu yang bermanfaat selama proses studi. Serta segenap staf Tata Usaha di Fakultas Kedokteran dan Ilmu Kesehatan Universitas Islam Negeri Alauddin Makassar yang banyak berjasa dalam proses penyelesaian administrasi selama perkuliahan hingga penyelesaian skripsi ini.
8. Teruntuk sahabat dan rekan saya yaitu Fadly, Ichsan Bahsur, Ichsanul Ahkam, Fadyah, Suci, Kak Uswa, Serta Riska Amalia. Terima kasih telah memberikan dukungan dan membersamai penulis sehingga bisa menyelesaikan penulisan skripsi ini.
9. Saudara-saudariku kelas Kesmas D, dan Peminatan PKIP 2019, yang telah membantu dan selalu memberikan dukungan sehingga penulis serta merasa kuat dan tidak pernah lupa untuk menyelesaikan skripsi.

10. Terima kasih tak terhingga kepada pak Bachtiar Ajeng sekeluarga dan ibu Ratna Ayuba sekeluarga karena telah memberikan dukungan dan perhatian kepada penulis sehingga skripsi ini dapat terselesaikan.

Atas segala bentuk perhatian dan bantuan dari semua pihak yang ikut berkontribusi dalam penulisan ini, penulis menghaturkan doa kepada Allah SWT. semoga diberikan balasan oleh-Nya dengan pahala yang berlipat ganda.

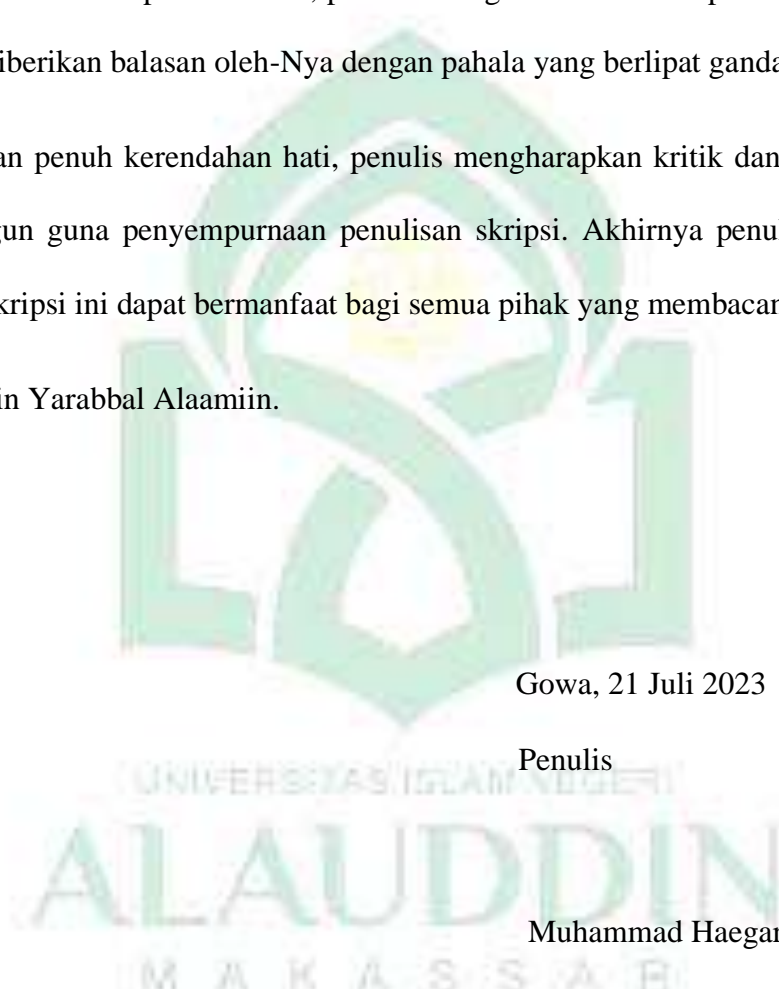
Dengan penuh kerendahan hati, penulis mengharapkan kritik dan saran yang membangun guna penyempurnaan penulisan skripsi. Akhirnya penulis berharap semoga skripsi ini dapat bermanfaat bagi semua pihak yang membacanya.

Aamiin Yarabbal Alaamiin.

Gowa, 21 Juli 2023

Penulis

Muhammad Haegar



DAFTAR ISI

PENYATAAN KEASLIAN SKRIPSI	i
KATA PENGANTAR	iii
DAFTAR ISI.....	vii
DAFTAR GAMBAR	ix
DAFTAR TABEL.....	x
ABSTRAK	xii
BAB I PENDAHULUAN.....	1
A. Latar Belakang.....	1
B. Rumusan Masalah.....	4
C. Hipotesis Penelitian.....	4
D. Tujuan Penelitian.....	5
E. Manfaat Penelitian.....	6
F. Definisi Operasional dan Kriteria Objektif.....	7
G. Kajian Pustaka	10
BAB II TINJAUAN PUSTAKA.....	15
A. Tinjauan Umum Stres.....	15
1. Definisi Stres	15
2. Pengaruh Stres	16
3. Mekanisme Terjadinya Stres	17
4. Tahapan-Tahapan Stres	18
5. Faktor-Faktor Yang Mempengaruhi Stres.....	22
6. Dampak Stres.....	26
B. Tinjauan Umum Mahasiswa Tingkat Akhir	29
1. Pengertian Mahasiswa	29
2. Karakteristik Mahasiswa	29
C. Kerangka Teori	31
D. Kerangka Konsep.....	32
BAB III METODE PENELITIAN	33
A. Jenis Penelitian.....	33
B. Waktu dan lokasi penelitian.....	33

C. Populasi dan Sampel	33
D. Teknik Penarikan Sampel	36
E. Metode Pengumpulan Data	37
F. Instrumen Penelitian	37
G. Uji Validitas dan Uji Reliabilitas	38
H. Teknik Pengolahan dan Analisis Data	41
BAB IV	43
HASIL DAN PEMBAHASAN	43
A. Hasil	43
1. Gambaran Umum Lokasi Penelitian	43
2. Karakteristik Responden	44
a. Jenis Kelamin	44
b. Usia.....	45
c. Program Studi.....	45
A. Hasil Analisis Univariat	46
a. Status Ekonomi.....	46
b. Stres	47
c. Dukungan Sosial.....	49
d. Beban Akademik	49
e. Proses Bimbingan.....	50
f. Religiusitas	50
B. Hasil Analisis Bivariat	51
a. Hubungan Kejadian Stres Dengan Dukungan Sosial	51
b. Hubungan Kejadian Stres Dengan Status Ekonomi	52
c. Hubungan Kejadian Stres Dengan Beban Akademik.....	53
d. Hubungan Kejadian Stres Dengan Proses Bimbingan	54
e. Hubungan Kejadian Stres Dengan Religiusitas.....	55
BAB V	76
A. Kesimpulan	76
B. Saran	76
LAMPIRAN	83

DAFTAR GAMBAR

Gambar 2. 1 Kerangka Teori.....	30
Gambar 2. 2 Kerangka Konsep.....	31




DAFTAR TABEL

Tabel 1. 1 Kajian Pustaka.....	10
Tabel 3. 1 Uji Validitas	39
Tabel 4. 1 Karakteristik Responden Berdasarkan Jenis Kelamin	44
Tabel 4. 2 Karakteristik Responden Berdasarkan Usia.....	45
Tabel 4. 3 Karakteristik Responden Berdasarkan Program Studi.....	45
Tabel 4. 4 Tabel Distribusi Frekuensi Berdasarkan Status Ekonomi.....	46
Tabel 4. 5 Tabel Distribusi Frekuensi Berdasarkan Kategori Stres	47
Tabel 4. 6 Tabel Distribusi Frekuensi Pada Setiap Program Studi	47
Tabel 4. 7 Tabel Distribusi Frekuensi Berdasarkan Tingkat Stres.....	48
Tabel 4. 8 Tabel Distribusi Frekuensi Berdasarkan Dukungan Sosial.....	49
Tabel 4. 9 Tabel Distribusi Frekuensi Berdasarkan Beban Akademik	49
Tabel 4. 10 Tabel Distribusi Frekuensi Berdasarkan Proses Bimbingan.....	50
Tabel 4. 11 Tabel Distribusi Frekuensi Berdasarkan Religiusitas	50
Tabel 4. 12 Tabel Hubungan Kejadian Stres Dengan Dukungan Sosial.....	51
Tabel 4. 13 Tabel Hubungan Kejadian Stres Dengan Status Ekonomi.....	52
Tabel 4. 14 Tabel Hubungan Kejadian Stres Dengan Beban Akademik	53
Tabel 4. 15 Tabel Hubungan Kejadian Stres Dengan Proses Bimbingan.....	54
Tabel 4. 16 Tabel Hubungan Kejadian Stres Dengan Religiusitas	55



DAFTAR LAMPIRAN

Lampiran 1	Kuesioner Penelitian
Lampiran 2	Lembar Komite Etik
Lampiran 3	Surat Izin Penelitian Uin Alauddin Makassar
Lampiran 4	Surat Izin Penelitian Ptsp Prov Sul-Sel
Lampiran 5	Surat Keterangan Telah Melakukan Penelitian
Lampiran 6	Master Tabel
Lampiran 7	Output Spss
Lampiran 8	Dokumentasi Penelitian



ABSTRAK

Nama : Muhammad Haegar
NIM : 70200119099
Judul : **Determinan Kejadian Stres Pada Mahasiswa Tingkat Akhir Di Fakultas Kedokteran Dan Ilmu Kesehatan Universitas Islam Negeri Alauddin Makassar**

Kejadian stres pada remaja cukup tinggi salah satu kelompok yang rentan mengalami stress ialah mahasiswa. Tujuan umum dari penelitian ini ialah untuk Mengetahui Determinan Kejadian stres Stres Pada Mahasiswa Tingkat Akhir Fakultas Kedokteran Dan Ilmu Kesehatan Universitas Islam Negeri Alauddin Makassar.

Penelitian ini merupakan penelitian kuantitatif dengan pendekatan *cross sectional*. Serta instrument yang digunakan ialah DASS 21 dan kuesioner faktor penyebab stress dan analisis data yang digunakan ialah uji *chi-square* serta populasi dalam penelitian ini ialah Mahasiswa tingkat akhir Fakultas Kedokteran Dan Ilmu Kesehatan UIN Alauddin Makassar dengan total sampel sebanyak 176 responden dengan teknik sampling *proporsional random sampling*.

Hasil analisis menunjukkan bahwa kejadian stres pada mahasiswa tingkat akhir dari 176 responden terdapat 115 (65,3%) responden termasuk dalam kategori stres dan terdapat 61 (34,7%) responden termasuk dalam kategori normal. Selanjutnya dengan menggunakan uji *Chi-square* diperoleh terdapat hubungan yang signifikan antara dukungan sosial dengan kejadian stres, dengan nilai ($p = 0,004$), dan tidak ada hubungan yang signifikan antara status ekonomi (0,054), beban akademik (0,282), proses bimbingan (0,901), dan religiusitas (0,544) terhadap kejadian stres. Oleh karena itu, kesimpulan dari penelitian ini ialah didapatkan hubungan antara dukungan sosial dengan kejadian stres, adapun peneliti merekomendasikan agar mahasiswa mencari lingkungan yang positif sehingga mendapatkan dukungan sosial yang relatif baik.

Kata kunci: *Stres, Mahasiswa, UIN Alauddin Makassar*

BAB I

PENDAHULUAN

A. Latar Belakang

Kesehatan menurut undang-undang Republik Indonesia no 36 tahun 2009 ialah keadaan sehat, baik secara fisik, mental, spiritual maupun sosial yang memungkinkan setiap orang agar hidup produktif baik sosial maupun ekonomis. Menurut *World Health Organization* (WHO), kesehatan ialah keadaan fisik yang meliputi organ dalam dan luar serta tidak mempunyai kecacatan baik secara fisik maupun mental. Sehat secara jasmani maupun rohani ialah kondisi yang stabil baik dari segi pikiran, emosional, dan spiritual. (Obella & Adliyani, 2015)

Istilah stres diambil dari bahasa Inggris Stress. Menurut Kamus Oxford stres diartikan dengan adanya tekanan yang bersumber dari kehidupan seseorang. Menurut Kamus Besar Bahasa Indonesia, stres adalah gangguan yang bersumber dari tekanan yang berasal dari luar kendali tubuh (Moh Muslim. 2020).

Dari data stres yang didapatkan ternyata stres termasuk dalam penyakit nomor 4 di dunia dengan prevalensi 350 juta penduduk di dunia menurut WHO. Dari prevalensi tersebut pada tahun 2013 data mengenai stres yang mulanya hanya 38% kemudian meningkat pada tahun 2015 menjadi 42% (Laurensius Fua Uwa, 2019a). Didapatkan data bahwasanya mahasiswa yang mengalami stres sebesar 38% sampai 71% mahasiswa di seluruh dunia. Menurut Habeeb dan Koochacki dari data yang diperoleh mahasiswa yang termasuk dalam kategori stres akademik diseluruh dunia diperoleh sebesar 38% sampai 71%, sedangkan di Asia sebesar 39,6- 61,3%. (Laurensius Fua Uwa, 2019a) dari studi yang pernah

dilakukan oleh *Health and Safety Executive* yang meneliti terkait warga Inggris sejumlah 487 ribu warga pada tahun 2013-2014 (Ambarwati et al., 2019). Didapatkan data bahwa angka kejadian stres lebih besar terjadi pada wanita 54,62% dibandingkan pada pria 45,38%. (Anggun Saputri & Sugiharto, 2019)

Menurut data Kementerian Riset dan Teknologi tahun 2020 (Kemenristek) didapatkan bahwa masyarakat Indonesia yang mengalami stres sebesar 55%, dan ini terbagi menjadi dua kategori yaitu berat dan ringan yang dimana pada stres berat sebesar 0,8% dan ringan sebesar 34,5% (Direja, 2020). Selain itu, dari data yang diperoleh mahasiswa yang mengalami stres sebanyak 36,7% sampai 71,6% (Putri Ambarwati, 2017).

Berdasarkan kementerian kesehatan (kemenkes) tahun 2018 pada Sulawesi Selatan berada pada posisi ke 10 yang mempunyai prevalensi stres sebesar 7,8%. (Profil Kesehatan Sulsel, 2020). Pada penelitian Yuni Aris dan Rika Sarfika menunjukkan bahwa ada 102 (83,6%) mahasiswa berkategori stres sedang dan terdapat 20 (16,4%) mahasiswa mengalami stres berat. (Lau et al., 2019)

Prevalensi info data dan informasi (Datin) depresi, dan stres biasanya dialami oleh kelompok umur 15-24 tahun yang dimana mahasiswa tingkat akhir termasuk dalam kategori ini (Kemenkes 2021). Ada beberapa penyebab yang dapat meningkatkan stres pada mahasiswa tingkat akhir salah satunya yaitu tidak adanya dukungan sosial seperti pemberian motivasi dari lingkungan terdekat seperti keluarga dan teman serta kurangnya hubungan interpersonal antara mahasiswa dan pembimbing skripsi. Berdasarkan fenomena tersebut maka dibutuhkan upaya untuk mengatasi stres atau coping stres karena apabila tidak

diatasi dengan baik maka akan berdampak ke mahasiswa seperti depresi dan menimbulkan rasa keinginan untuk mengakhiri hidup atau melakukan hal hal yang tidak biasa (Mujahidah, n.d 2020.)

Ada beberapa jenis stres yaitu *eustres* dan *distres*. *Eustres* ialah tanggapan baik terkait stres berbeda dengan *distres* ialah tanggapan buruk terhadap stres. Berbeda dengan penelitian sebelumnya didapatkan bahwa tingkat stres seseorang dipengaruhi oleh kecemasan dan depresi (Musabiq & Karimah, 2018a).

Ada beberapa bagian yang berkorelasi dengan kejadian stres pada mahasiswa yang terbagi menjadi dua yaitu faktor internal seperti gender, status sosial, kecerdasan, cara mengatasi, karakteristik kepribadian dan budaya, serta pada faktor eksternal ialah beban kerja, dan interaksi terhadap lingkungannya (Gunawati & Listiara 2006).

Pada penelitian yang dilakukan 174 terhadap responden yang mengalami stres sedang sebanyak (53,1%), stres ringan (40,7%), serta yang termasuk stres berat sebanyak (6,2%) pada penelitian ini menggunakan kuesioner *Motivated Strategies for Learning Questioner* serta dilakukan di Fakultas Kedokteran Universitas Lampung (Made et al., 2019)

Berdasarkan paparan masalah, ternyata stres sering kali dialami oleh mahasiswa tingkat akhir, namun faktor penyebabnya berbeda-beda di setiap tempat penelitian. Mahasiswa Tingkat Akhir Fakultas Kedokteran Dan Ilmu Kesehatan Universitas Islam Negeri Alauddin Makassar juga rentan mengalami Stres sebab itu penulis tertarik ingin melaksanakan penelitian terkait Determinan

Kejadian Stres Pada Mahasiswa Tingkat Akhir Fakultas Kedokteran Dan Ilmu Kesehatan Universitas Islam Negeri Alauddin Makassar.

B. Rumusan Masalah

Berdasarkan latar belakang yang telah dijelaskan, sehingga penulis membuat rumusan masalah penelitian ini ialah : Apa Saja Determinan Kejadian Stres Pada Mahasiswa Tingkat Akhir Fakultas Kedokteran Dan Ilmu Kesehatan Universitas Islam Negeri Alauddin Makassar?

C. Hipotesis Penelitian

1. H_0 = tidak ada hubungan dukungan sosial dengan kejadian stres pada mahasiswa tingkat akhir Fakultas Kedokteran dan Ilmu Kesehatan Universitas Islam Negeri Alauddin Makassar
 H_a = ada hubungan dukungan sosial dengan kejadian stres pada mahasiswa tingkat akhir Fakultas Kedokteran dan Ilmu Kesehatan Universitas Islam Negeri Alauddin Makassar
2. H_0 = tidak ada hubungan status ekonomi dengan kejadian stres pada mahasiswa tingkat akhir Fakultas Kedokteran dan Ilmu Kesehatan Universitas Islam Negeri Alauddin Makassar
 H_a = ada hubungan status ekonomi dengan kejadian stres pada mahasiswa tingkat akhir Fakultas Kedokteran dan Ilmu Kesehatan Universitas Islam Negeri Alauddin Makassar
3. H_0 = tidak ada hubungan beban akademik dengan kejadian stres pada mahasiswa tingkat akhir Fakultas Kedokteran dan Ilmu Kesehatan Universitas Islam Negeri Alauddin Makassar

Ha = ada hubungan beban akademik dengan kejadian stres pada mahasiswa tingkat akhir Fakultas Kedokteran dan Ilmu Kesehatan Universitas Islam Negeri Alauddin Makassar

4. Ho = tidak ada hubungan proses bimbingan dengan kejadian stres pada mahasiswa tingkat akhir Fakultas Kedokteran dan Ilmu Kesehatan Universitas Islam Negeri Alauddin Makassar

Ha = ada hubungan proses bimbingan dengan kejadian stres pada mahasiswa tingkat akhir Fakultas Kedokteran dan Ilmu Kesehatan Universitas Islam Negeri Alauddin Makassar

5. Ho = tidak ada hubungan religiusitas dengan kejadian stres pada mahasiswa tingkat akhir Fakultas Kedokteran dan Ilmu Kesehatan Universitas Islam Negeri Alauddin Makassar

Ha = ada hubungan religiusitas dengan kejadian stres pada mahasiswa tingkat akhir Fakultas Kedokteran dan Ilmu Kesehatan Universitas Islam Negeri Alauddin Makassar

D. Tujuan Penelitian

1. Tujuan Umum

Untuk Mengetahui Determinan Kejadian stres Stres Pada Mahasiswa Tingkat Akhir Fakultas Kedokteran Dan Ilmu Kesehatan Universitas Islam Negeri Alauddin Makassar.

2. Tujuan Khusus

- a. Untuk Mengetahui Hubungan Dukungan Sosial Dengan Kejadian Stres Pada Mahasiswa Tingkat Akhir Fakultas Kedokteran dan Ilmu Kesehatan Universitas Islam Negeri Alauddin Makassar.
- b. Untuk Mengetahui Hubungan Status Ekonomi Dengan Kejadian Stres Pada Mahasiswa Tingkat Akhir Fakultas Kedokteran dan Ilmu Kesehatan Universitas Islam Negeri Alauddin Makassar.
- c. Untuk Mengetahui Hubungan Beban Akademik Dengan Kejadian Stres Pada Mahasiswa Tingkat Akhir Fakultas Kedokteran dan Ilmu Kesehatan Universitas Islam Negeri Alauddin Makassar.
- d. Untuk Mengetahui Hubungan Proses Bimbingan Dengan Kejadian Stres Pada Mahasiswa Tingkat Akhir Fakultas Kedokteran dan Ilmu Kesehatan Universitas Islam Negeri Alauddin Makassar.
- e. Untuk Mengetahui Hubungan Religiusitas Dengan Kejadian Stres Pada Mahasiswa Tingkat Akhir Fakultas Kedokteran dan Ilmu Kesehatan Universitas Islam Negeri Alauddin Makassar.

E. Manfaat Penelitian

Adapun manfaat penelitian ini sebagai berikut:

1. Manfaat Bagi Instansi

Hasil penelitian ini dapat digunakan sebagai informasi dan sumbangan pustaka terkait Determinan Kejadian stres Stres Pada Mahasiswa Tingkat Akhir di Universitas Islam Negeri Alauddin Makassar

serta membantu meningkatkan keberhasilan studi dan membantu mahasiswa agar lulus tepat waktu.

2. Manfaat bagi pembaca

Hasil penelitian ini dapat menambah pengetahuan dan pemahaman pembaca terkait Determinan Kejadian stres Stres pada Mahasiswa Tingkat Akhir di Universitas Islam Negeri Alauddin Makassar.

F. Definisi Operasional dan Kriteria Objektif

Adapun definisi operasional dan kriteria objektif dalam penelitian ini ialah sebagai berikut:

1) Dukungan sosial

Dukungan sosial yang dimaksud dalam penelitian ini merupakan bentuk dukungan dari orang-orang terdekat seperti keluarga dan kerabat apabila mendapatkan suatu masalah. Alat ukur yang digunakan untuk menilai dukungan sosial ialah kuesioner yang berisi 6 pertanyaan. Skala yang digunakan ialah skala *likert*. Yang dimana poin tertinggi ialah 24 dan yang terendah ialah 4.

Kriteria objektif:

- a. Baik : Jika responden mendapatkan hasil skor ≥ 12
- b. Kurang : Jika responden mendapatkan hasil skor < 12

2) Status Ekonomi

Status ekonomi yang dimaksud dalam penelitian ini ialah tingkat ekonomi mahasiswa yang dapat dilihat dari uang saku. Alat ukur yang

digunakan untuk menilai status ekonomi ialah berdasarkan jumlah uang jajan.

Kriteria objektif:

- a. Tinggi : $> Rp. 2.000.000$
- b. Sedang : $Rp. 1.000.000 - Rp. 2.000.000$
- c. Rendah : $< Rp. 1.000.000$

Sumber: (Nw Mufidah, 2022)

3) Beban akademik

Beban akademik yang dimaksud dalam penelitian ini ialah hafalan juz 30. Alat ukur yang digunakan ialah kuesioner yang berjumlah 5 pertanyaan. Skala yang digunakan ialah skala likert. Yang dimana poin tertinggi ialah 20 dan yang terendah ialah 4.

Kriteria objektif:

- a. Berat : Jika responden mendapatkan hasil skor ≥ 12
- b. Sedang : Jika responden mendapatkan hasil skor < 12

4) Proses bimbingan

Proses bimbingan yang dimaksud dalam penelitian ini ialah proses yang ditempuh oleh mahasiswa untuk memudahkan ketika mengerjakan tugas akhir yang didampingi oleh dosen pembimbing. Alat ukur yang digunakan ialah kuesioner yang berisi 7 pertanyaan, Skala yang digunakan ialah skala *likert*. Yang dimana poin tertinggi ialah 28 dan yang terendah ialah 4.

Kriteria objektif

- a. Mudah : Jika responden mendapatkan hasil skor ≥ 14
- b. Sulit : Jika responden mendapatkan hasil skor < 14

5) Religiusitas

Religiusitas yang dimaksud dalam penelitian ini ialah kepercayaan yang ada dalam dirinya yang mendorong seseorang untuk bertingkah laku sesuai dengan ketaatan kepada agamanya. Alat ukur yang digunakan berupa kuesioner yang memiliki 5 pertanyaan. Skala yang digunakan ialah skala *likert*. Yang dimana poin tertinggi ialah 20 dan yang terendah ialah 4.

Kriteria objektif:

- a. Baik : Jika responden mendapatkan hasil skor ≥ 10
- b. Kurang : Jika responden mendapatkan hasil skor < 10

6) Stres

Stres yang dimaksud dalam penelitian ini ialah adanya tekanan yang dirasakan oleh individu baik dari dalam diri maupun dari luar kendali. Alat ukur yang digunakan ialah kuesioner *depression anxiety scale Stres (dass 21)* dengan berisikan beberapa pertanyaan yang dimana poin tertinggi ialah 34 dan yang terendah ialah 0.

Kriteria objektif:

- a. Normal : Jika responden mendapatkan hasil skor 0-14
- b. Stres : Jika responden mendapatkan hasil skor 15-34

G. Kajian Pustaka

Tabel 1. 1 Kajian Pustaka


No	Judul	Nama	Tahun	Variabel	Metodologi Penelitian			Hasil
					Metode	Pendekatan	Sasaran	
1	Hubungan Kejadian stres Dengan Kecemasan Pada Mahasiswa Semester III Program Studi Ilmu Keperawatan Fakultas Kedokteran Yang Akan Mengikuti Praktek Klinik Keperawatan	Adelina Sumoked, Sefti Rompas, Ferdinand Wowiling	2019	Kejadian stres dengan kecemasan	Deskriptif Analitik	Cross Sectional	Mahasiswa keperawatan semester 3 Universitas Sam Ratulangi	setelah dilakukan penelitian kepada mahasiswa keperawatan di universitas ratulangi terhadap mahasiswa semester tiga terdapat korelasi kecemasan dengan kejadian stres
2	Tingkat Stres Berhubungan Dengan Kejadian stres Pada Mahasiswa Tingkat	Susan Irawan Rifai, Yanyan Mulyani,	2022	Tingkat stres, kejadian stres, dan	deskriptif korelatif	Cross sectional	Mahasiswa tingkat 1 sarjana Keperawatan Universitas	Pada penelitian yang didasarkan kepada mahasiswa tingkat 1 didapatkan adanya

	1 Sarjana Keperawatan	Isni Herawati		stres akademik			Bhakti Kencana Bandung	korelasi antara tingkat stres dengan kejadian stres
3	Faktor-Faktor Yang Mempengaruhi Stres Akademik Mahasiswa Keperawatan	Nety Mawarda Hatmanti, Yurike Septianingrum	2019	Jenis kelamin, tempat tinggal, kegiatan selain perkuliahan, pertumbuhan fisik dan manajemen waktu	Deskriptif analitik	Cross sectional	240 mahasiswa yang terdiri dari mahasiswa tingkat satu, tiga, lima, dan tujuh.	Pada penelitian yang telah dilakukan didapatkan ternyata tinggi badan dan berat badan tidak mempengaruhi tingkatan stres serta manajemen waktu tidak berkorelasi dengan tingkatan stres.
4	<i>Self Disclosure</i> dan Tingkat Stres pada Mahasiswa yang sedang Mengerjakan Skripsi	Witrin Gamayanti, Isop Syafei, Mahardianisa,	2018	Koefisien korelasi dan <i>self disclosure</i>	Analisis deskriptif	Model skala likert	Mahasiswa angkatan 2012 yang berjumlah 49 yang berstatus mahasiswa aktif di Fakultas Psikologi	Pengaruh aspek <i>self disclosure</i> dengan stres menampilkan aspek amount /seberapa rutin melakukan self disclosure dibanding pengaruh yang lain.
5	Stres pada Mahasiswa Keperawatan dan	Yuni Arisa, Rika	2018	Mekanisme koping dan	Deskriptif	Cross sectional	Program A (reguler) tingkat satu dan tingkat	Dari hasil yang telah diperoleh ternyata kebanyakan mahasiswa memakai

	Strategi Koping yang Digunakan	Sarfikab, Ira Erwin		tingkatan stres			dua terhadap mahasiswa keperawatan	mekanisme koping yang berfokus kepada emosinya dan didapatkan hasil bahwa hampir seluruh mahasiswa yg stres sedang menggunakan mekanisme tersebut.
6	Dampak Pembelajaran Jarak Jauh terhadap Tingkat Stres dan Kecemasan Mahasiswa selama Pandemi COVID-19	Rifa Fauziyyah, Besral, Rinka Citra Awinda	2021	Kecemasan	Kajian pustaka	Cross sectional	Sampel penelitian berjumlah ≥100 orang	Pada data yang diperoleh ternyata mahasiswa yang berada di luar negeri yang mengalami stres sebesar 66,3% dan didalam negeri sendiri sebesar 55,1%
7	Pengaruh Strategi Koping Terhadap Tingkat Kecemasan Mahasiswa Ners Di Era Pandemi Covid-19	Annas Sumeru, Wahyudi Mulyaningrat	2022	Koping dan kecemasan mahasiswa	Explanatory mixed method	Purposive sampling	Mahasiswa profesi ners.	Bentuk dukungan yang diterima suatu individu itu bersumber dari luar seperti dari orang tua serta kerabatnya dan ada juga yang bersumber dari dalam diri seperti mindset
8	Gambaran Stres Akademik dan Strategi Koping	Nia Agustiningsih	2019	Stres akademik dan strategi koping	Deskriptif	Purposive sampling	Semua mahasiswa aktif S1 keperawatan	Dari hasil yang didapatkan ternyata kebanyakan mahasiswa menggunakan mekanisme koping yang

	pada Mahasiswa Keperawatan						serta mahasiswa DIII	berfokus pada emosi dan masalah serta mahasiswa yang termasuk dalam kategori stres sedang sebesar 24 (47,06%)
9	Stres, Strategi Koping, Dan Kesejahteraan Subjektif Pada Keluarga Orang Tua Tunggal	Muthia Octaviani, Tin Herawati, Fatma Putri Sekaring Tyas	2018	Umur, pendapatan keluarga, serta jumlah anggota keluarga	Sectional study	Purposive	Orang tua tunggal	Berdasarkan dari data yang diperoleh agar mampu mengelola stres dengan baik dan mengoptimalkan kebersamaan keluarga
10	<i>Impacts of Coping Mechanisms on Nursing Students' Mental Health during COVID-19 Lockdown: A Cross-Sectional Survey</i>	Christine Sloan, Son Chae Kim, Anna Montejano and Carlota Quiban	2021	<i>Mental Health, Covid 19</i>	<i>Cross-sectional study</i>	<i>Purposive sampling</i>	173 mahasiswa keperawatan di sebuah universitas swasta di California Selatan, AS..	Selama penguncian COVID-19, mahasiswa keperawatan mengalami tingkat kesehatan mental yang buruk. Studi ini menunjukkan bahwa ketahanan yang tinggi, fungsi keluarga, dan dukungan spiritual merupakan prediktor dari stres, kecemasan, dan depresi yang lebih rendah mahasiswa berada pada kategori strategi

Perbedaan penelitian ini dengan penelitian yang pernah dilakukan sebelumnya ialah pada penelitian ini ingin mengetahui apa saja determinan kejadian stres Stres pada mahasiswa tingkat akhir sedangkan pada penelitian sebelumnya hanya ingin mengetahui dampak Stres pada mahasiswa tingkat akhir dan dari variabel proses bimbingan masih kurang peneliti yang membahas terkait ini karena itu peneliti tertarik meneliti Determinan Kejadian Stres Pada Mahasiswa Tingkat Akhir Fakultas Kedokteran Dan Ilmu Kesehatan Universitas Islam Negeri Alauddin Makassar



BAB II

TINJAUAN PUSTAKA

A. Tinjauan Umum Stres

1. Definisi Stres

Stres ialah suatu kondisi yang akan dialami oleh setiap individu. Dalam ilmu psikologi, stres ialah perasaan cemas juga tertekan. Kategori stres yang rendah ialah kondisi yang diharapkan oleh setiap individu, memiliki manfaat, serta sehat. Stres mampu memberikan dampak yang berpositif, terhadap kemampuan meningkatkan kinerja. Stres juga dianggap sebagai faktor pendorong terhadap peningkatan dorongan, adaptasi, dan melakukan reaksi terhadap lingkungannya. Tetapi kategori stres yang tinggi dapat menimbulkan masalah biologis dan psikologis, serta sosial dan bahaya yang sangat fatal terhadap suatu individu. Stres diperoleh dari faktor luar kendali yang bersumber pada lingkungan yang disebabkan oleh pola pikir seseorang. (Hidayati Harsono, 2021)

Stres ialah respon seseorang terhadap situasi yang berbeda yang dianggap mengancam keselamatan individu tersebut. Hal ini dapat dilihat sebagai reaksi alam bawah sadar terhadap peristiwa yang bersumber dari luar kendali diri seperti pada saat melaksanakan ujian atau pikiran yang tidak fokus karena disebabkan oleh adanya tekanan pada saat ujian. Lazarus, & Folkman (1984) (19); Lazarus (1990) dalam (Hidayati & Harsono, 2021) Stres ialah korelasi langsung antara orang dengan lingkungan tempat tinggalnya yang diluar kendali sumber daya coping juga mengancam mental

dan psikisnya. Faktanya stres mampu meningkat saat tidak dapat mengatasi situasi yang tidak menyenangkan yang dihadapi oleh suatu individu tertentu.

Religiusitas berkorelasi terhadap kesehatan mental, sejalan dengan penelitian Koenig dan Larson (Utami, 2012), keyakinan dalam bentuk agama berhubungan terhadap kualitas hidup hingga 80%. Hasil penelitian ini juga sejalan oleh Utami (2012) terkait religiusitas yang dimana individu yang selalu mendekatkan diri kepada tuhan lebih cenderung untuk tidak mengalami stres, berdasarkan dari penjelasan tersebut maka kesimpulannya ialah semakin sering suatu individu mendekatkan diri kepada tuhannya maka semakin rendah pula tingkat stresnya.

2. Pengaruh Stres

Aspek-aspek Stres Mahasiswa juga teridentifikasi stres mampu ditemukan dari beberapa penyebab. Adapun aspek penunjang stres menurut Sarafino & Smith (2012: 33) yaitu :

a. Pengaruh biologis

Pengaruh biologis seperti gejala fisik. Salah satu contoh gejala fisik yang dirasakan yaitu sakit kepala, mudah lelah, gangguan tidur, gangguan terhadap pola makan pada pola makan ini juga bisa mempengaruhi anemia apabila kandungan zat besi yang dikonsumsi tubuh kita kurang (Syarfaini et al., 2019). Faktor stres lainnya juga dapat dilihat dengan adanya otot yang mudah kram, pernafasan yang tidak

teratur, detak jantung yang berdebar cepat, gugup, cemas, maag, dan lain sebagainya. (Anggun Saputri & Sugiharto, 2019)

b. Pengaruh psikologis

Pengaruh psikologis seperti gejala psikis. Gejala psikis dari stres antara lain:

- 1) Gejala pikiran, biasanya stres dapat mempengaruhi kemampuan seseorang untuk berpikir dan menyebabkan sering lupa sehingga hal ini dapat mengurangi tingkat konsentrasi dan kepercayaan diri suatu individu (Anggun Saputri & Sugiharto, 2019)
- 2) Gejala emosional, keadaan stres mampu mempengaruhi emosi seseorang. Seseorang yang sedang stres akan memperlihatkan beberapa gejala seperti emosi yang tidak stabil, cemas berlebihan, mudah sedih, dan depresi. (Anggun Saputri & Sugiharto, 2019)
- 3) Gejala tingkah laku, keadaan stres mampu mengubah pola perilaku seseorang dan mempengaruhi hubungan interpersonal seseorang dengan lingkungannya. Biasanya gejala yang timbul ialah sulit berkomunikasi, kehilangan minat, sulit untuk bersantai, mudah panik, kecanduan seks, obat-obatan, alkohol dan konsumsi rokok yang meningkat. (Anggun Saputri & Sugiharto, 2019)

3. Mekanisme Terjadinya Stres

Stres dapat dirasakan apabila kepercayaan diri seseorang terganggu. Stres dapat diartikan apabila seseorang mendapatkan tekanan dari luar kendali dirinya yang bersumber dari Stresor sehingga pertahanan diri relatif

meningkat. Jadi selama seseorang masih mampu menahan beban tersebut maka pemicu stres tidak akan terjadi. Berbeda apabila tekanan tersebut terus bertambah besar maka menyebabkan terjadinya stres, sehingga seseorang akan kewalahan dan hal inilah yang memicu terjadinya stres.

4. Tahapan-Tahapan Stres

Penelitian Dr. Robert J. Van Amberg, mengemukakan tahapan-tahapan stres sebagai berikut:

1) Stres Tahap I

Tahap ini berupa tahap yang paling dasar yang dapat dilihat dari ciri-ciri berikut:

1. Adrenalin yang terpacu
2. Pandangan lebih tajam berbeda seperti yang seharusnya
3. Namun, kemampuan memecahkan masalah yang lebih baik dari biasanya tanpa sadar menghabiskan energi disertai dengan kegugupan yang berlebihan. (Hasanah, 2019)

2) Stres Tahap II

Pada fase ini pengaruh stres positif akan semakin berkurang dikarenakan perolehan tenaga yang terkuras sehingga mampu memunculkan keluhan yang lain. Keluhan umum meliputi:

1. Sering merasa tidak bertenaga pada saat bangun tidur

2. Anda merasakan lelah setelah makan di siang hari
3. Kehilangan semangat untuk melakukan aktivitas di sore hari
4. Sering merasakan gejala mual dan kram perut
5. Denyut jantung yang berdebar dengan kencang
6. Belakang punggung dan leher akan lebih mudah tegang
7. Tidak dapat bersantai. (Hasanah, 2019)

3) Stres Tahap III

Apabila suatu individu tetap untuk bersikeras untuk menyelesaikan pekerjaannya tanpa memperhatikan gejala yang dirasakan semakin mengganggu maka hal itu akan berbahaya dan memunculkan gejala lain yaitu:

1. Terjadi distraksi terhadap sistem pencernaan seperti diare dan kram pada perut.
2. Otot - otot akan lebih mudah tegang.
3. *Anxiety* secara berlebihan.
4. Sering mengalami kesulitan tidur, misalnya sulit mendapatkan fokus agar bisa tidur dengan nyenyak.
5. Koordinasi tubuh terganggu seperti penglihatan yang gelap

Pada fase ini biasanya sudah termasuk tahap yang serius sehingga disarankan untuk ke psikiater agar diberi penanganan dan mampu mengatasi permasalahan stresnya (Hasanah, 2019)

4) Stres Tahap IV

Pada tahap empat ini sudah termasuk tahapan yang serius serta bisa menimbulkan gejala yang bervariasi seperti:

1. Energi yang dirasakan pada hari itu terus terkuras.
2. Semangat kerja yang menurun sehingga segala pekerjaan dianggap sulit.
3. Berkurangnya kemampuan untuk melaksanakan kegiatan rutin.
4. Merasa kesulitan untuk beristirahat di malam hari.
5. Selalu menghindari untuk berbaur dan bersosialisasi dengan lingkungan sekitar.
6. Tingkat fokus yang selalu menurun yang bersumber dari depresi dan kecemasan secara berlebihan. (Hasanah, 2019)

5) Stres Tahap V

Apabila keadaan masih seperti itu dan belum mendapatkan penanganan yang tepat maka tingkat stresnya akan terus meningkat dan menimbulkan gejala baru yaitu:

1. kemampuan kognitif yang berkurang
2. Minat kerja yang berkurang dikarenakan konsentrasi yang menurun.
3. Terdapat distraksi pada metabolisme.
4. Ketakutan serta kecemasan yang tidak dapat dikontrol. (Hasanah, 2019)

6) Stres Tahap VI

Fase ini juga termasuk fase puncak atau yang paling akhir dan biasanya individu yang berada di fase ini akan selalu terbayang di pikirannya akan kematian sehingga hal itu yang membuatnya cemas dan panik secara berlebihan serta adapun cirinya yaitu:

1. Denyut jantung yang berdebar tidak beraturan.
2. Sukar mengatur pernafasan.
3. Tubuh mudah merasa lemas dan berkeringat.
4. Energi yang terus menerus berkurang.
5. Biasanya pingsan secara tiba tiba.

Adapun ciri-ciri seseorang yang sudah lama merasakan stres yaitu:

- a. Bercucurannya keringat yang tidak seperti biasanya.
- b. Selalu menggesekkan gigi.
- c. Terjadi ketegangan pada dada.

- d. Terjadi kerontokan pada rambut.
- e. Istirahat secara berlebihan.
- f. mempunyai masalah pada seksualitas.
- g. Sulit mengatur pernafasan.
- h. Otot-otot mudah kram.
- i. Mudah capek.
- j. Berat badan yang tidak menentu. (Hasanah, 2019)

5. Faktor-Faktor Yang Mempengaruhi Stres

Ada beberapa akar masalah dari stres, serta untuk meminimalisir Stres maka dibutuhkan pengelolaan secara tepat serta perlu mengetahui pemicu Stres itu sendiri, pemicu stres dan mengetahui pokok permasalahan. Terjadinya stres biasa disebabkan karena adanya distraksi yang tidak terkendali. Penyebab terjadinya stres seringkali berasal dari stresor. Walaupun ada kejadian yang dianggap sebagai pemicu stres seperti perceraian, bencana alam, tetangga yang meninggal, namun respons dan reaksi suatu individu sangat berbeda-beda sesuai dengan kemampuannya dalam meminimalisir penyebab stres. (Hastika et al 2021.,)

a. Penyebab dari dalam

Yang dimaksud dengan penyebab dari dalam adalah pemicu stres di dalam diri seseorang, seperti:

- 1) Pada usia tertentu biasanya stres juga menimbulkan rasa sakit di bagian organ tubuh
 - 2) Mindset positif yang dimiliki suatu individu berpengaruh terhadap keputusan yang diambilnya sekarang, salah satu bentuk untuk meminimalisir terjadinya stres karena secara teoritis sumber stres yang dirasakan semua berawal dari suatu masalah yang tidak teratasi.
- b. Penyebab dari luar

Penyebab dari luar kendali yang dimaksud ialah pemicu stres di lingkungan terdekat di antaranya interaksi anggota keluarga, seperti adanya perbedaan pendapat, apatis terhadap sesama anggota keluarga, mempunyai tujuan yang berbeda. Selain itu, orang tua mempunyai sumber stres yang berbeda-beda bisa saja dari tempat kerja dan lingkungan sekitarnya. (Moh Muslim, 2020)

Hampir setiap orang di dunia ini mengalami stres baik itu yang berhubungan dengan pekerjaan atau di dalam kehidupan mereka.

Pemicu yang menyebabkan pekerjaan menjadi stresor, adalah :

- a. Beban kerja yang berat dan terlalu padat serta yang dikerjakan lebih memicu stres dibandingkan dengan pekerjaan yang lain.
- b. Pekerjaan membutuhkan tanggung jawab yang lebih terhadap kelangsungan hidup manusia. Seperti, dokter yang harus mengobati setiap pasien agar mampu melakukan aktivitas seperti biasanya. Menurut pendapat Sarfino stres yang berasal dari

tempat kerja biasanya disebabkan karena kurangnya interaksi sesama pekerja sedangkan menurut, Sutherland dan Cooper mengatakan sumber stres yang dirasakan oleh pekerja itu sendiri berdasarkan wewenangnya dalam mengerjakan pekerjaannya serta adanya target yang tidak tercapai. (Moh Muslim,2020)

- c. Stresor yang bersumber dari lingkungannya ialah kebisingan kendaraan, suhu bumi yang semakin panas, angin kencang. Stresor ini mencakup secara garis besar seperti migrasi dan kerugian akibat senjata biologis (Moh Muslim,2020)

Menurut pandangan Gunawati & Listiara (2006:99-100) ialah adapun pemicu yang menyebabkan terjadinya stres yaitu:

1. Faktor internal mahasiswa
 - a. Gender.

Berdasarkan dari penelitian yang dilakukan berdasarkan gender didapatkan hasil yaitu 30% perempuan lebih rentan mengalami stres dibandingkan dengan laki laki serta penelitian ini dilakukan di Amerika Serikat

- b. Pendapatan Keluarga.

Keluarga yang mendapatkan pendapatan yang rendah biasanya lebih rentan untuk mengalami stres dibandingkan keluarga yang mendapatkan pendapatan yang tinggi.

c. Karakter mahasiswa yang bervariasi.

Terdapat perbedaan karakter pada setiap mahasiswa sehingga dalam menyelesaikan tugasnya juga berbeda beda. Mahasiswa yang memiliki kepribadian baik dalam mengelola emosi akan lebih mampu untuk meredam stresnya dibandingkan dengan mahasiswa yang tidak bisa mengelola emosinya

d. Mekanisme koping.

Mekanisme koping bertujuan untuk mengatasi atau meminimalisir penyebab stres atau ancaman dalam hal ini ialah penyelesaian tugas akhir. Strategi koping yang digunakan mahasiswa dalam menyelesaikan tugas akhir berpengaruh terhadap strategi koping yang digunakan.

e Suku dan kebudayaan

Mahasiswa yang mempunyai tempat asal yang berbeda beda juga mempunyai kebudayaan berbeda sehingga akan cenderung lebih minder untuk bersosialisasi dengan teman sebayanya.

f. Inteligensi

IQ tinggi yang dimiliki oleh mahasiswa akan lebih mudah untuk mengatasi *Stresor* dibandingkan dengan mahasiswa yang memiliki IQ rendah.

2. Faktor eksternal

- a. Beban kerja/tugas akhir yang sulit serta bisa menjadi tekanan dari luar sehingga menyebabkan stres.

- b. Dukungan sosial yang diperoleh dari lingkungan terdekat mampu membantu dalam menghadapi kesulitan seperti dalam hal mengerjakan skripsi.

6. Dampak Stres

Berdasarkan penelitian sebelumnya didapatkan bahwa tingginya tingkat *distres*, terutama pada mahasiswa, dapat mempengaruhi kecemasan dan depresi, keinginan untuk mengakhiri hidup, pola hidup yang tidak sehat, insomnia, migrain, dan energi yang terus berkurang Bressert (2016) juga menyebutkan stres juga bisa berdampak ke kemampuan kognitif, fisik, perilaku, dan emosi individu. (Musabiq & Karimah, 2018b)

Adapun ciri-ciri yang dapat dilihat ialah adanya gangguan terhadap pola tidur, detak jantung yang berlebihan, otot mudah kram, serta kemampuan imun tubuh berkurang, serta dampak terhadap kognitif seseorang ialah sering lupa dan cemas secara berlebihan sedangkan pada emosi ialah mudah marah dan tidak bisa mengontrol emosi. (Musabiq & Karimah, 2018b)

Pada penyebab perilaku dapat dilihat apabila suatu individu sering menarik diri terhadap lingkungannya, selalu ingin sendiri, hilangnya keinginan untuk bersosialisasi, dan rasa malas yang meningkat. Berdasarkan dari pengaruh negatif *distres* terutama terhadap mahasiswa hal inilah yang menjadi daya tarik peneliti ingin mengetahui faktor penyebab serta dampaknya. (Musabiq & Karimah, 2018)

Ayat yang berkaitan dengan fenomena ini ialah terdapat pada Q.S Al-Ahqaf ayat 13.

إِنَّ الَّذِينَ قَالُوا رَبُّنَا اللَّهُ ثُمَّ اسْتَقَمُوا فَلَا خَوْفٌ عَلَيْهِمْ وَلَا هُمْ يَحْزَنُونَ

Terjemahnya :

“Sesungguhnya orang-orang yang mengatakan: "Tuhan kami ialah Allah", kemudian mereka tetap istiqamah maka tidak ada kekhawatiran terhadap mereka dan mereka tiada (pula) berduka cita.”

Ayat diatas merupakan janji Allah SWT terhadap orang-orang yang telah berikrar bahwa Allah-lah tuhan mereka, kemudian ikrar tersebut tetap mereka pegang dalam setiap gerak langkahnya. Kaitannya dengan penelitian ini yaitu janji Allah kepada mereka berupa pelenyapan kekhawatiran dan kedukaan yang disebabkan karena adanya tekanan dari luar yang menyebabkan seorang individu stres.

Pada tafsir Ibnu Katsir dikatakan pada ayat yang menjelaskan terkait jelaskanlah kepadaku apa pendapatmu jika Al Quran diturunkan dari Allah sedangkan kamu selalu mendustainya ada beberapa saksi yang melihat adanya kebenaran yang serupa serta Allah tidak menyukai orang-orang yang berdusta serta sebelum Al Quran diturunkan sudah ada kitab yang sebelumnya yaitu kitab Musa yang dijadikan sebagai petunjuk, serta Al Quran diturunkan untuk memberikan sanksi terhadap orang-orang pendosa serta selalu memberikan kabar baik terhadap umat-umat yang alim. Serta umat yang mempercayai bahwa “Tuhan kami ialah Allah” maka mereka akan dihilangkan rasa gelisah terhadap musibah yang menimpanya maka ia

pula akan menjadi penghuni surga dikarenakan apa yang telah mereka lakukan semasa hidupnya.

Pada tafsir kemenag, pada ayat tersebut dikatakan bahwasanya umat umat yang beriman kepada Allah serta mempercayai bahwasanya “Tuhan kami ialah Allah” maka umat seperti itu akan dihilangkan rasa khawatir didalam dirinya serta bagi mereka yang mengikuti seluruh perintah Allah dan menjauhi segala jenis larangannya maka akan dimuliakan oleh Allah serta mereka akan masuk kedalam surga yang sudah dijanjikan oleh Allah dan umat tersebut tidak perlu mengkhawatirkan atas apa yang terjadi kepada mereka di masa depan serta yang sudah mereka lalui di masa sebelumnya.

Sejalan dengan surah Al-Ahqaf 13 di atas, Rasulullah SAW juga mengisyaratkan kondisi orang mukmin, manakala menghadapi sebuah kegagalan atau musibah. Sebagaimana dijelaskan dalam hadist yang artinya sebagai berikut:

مَا يُصِيبُ الْمُسْلِمَ مِنْ نَصَبٍ وَلَا وَصَبٍ وَلَا هَمٍّ وَلَا حُزْنٍ وَلَا أَدَىٰ وَلَا غَمٍّ حَتَّىٰ
الشُّوْكَةِ يُشَاكُّهَا إِلَّا كَفَّرَ اللَّهُ بِهَا مِنْ خَطَايَاهُ

“Tidaklah seorang muslim tertimpa suatu kelelahan, atau penyakit, atau kekhawatiran (cemas), atau kesedihan, atau gangguan, bahkan duri yang melukainya melainkan Allah akan menghapus kesalahan-kesalahannya karenanya,”(Hadits Riwayat Bukhari no. 5642 dan Muslim no. 2573).

Manusia yang mempunyai iman yang baik tidak akan merasakan kekhawatiran terhadap masalah yang menimpanya dia akan selalu mempercayakan bahwasanya ini sudah menjadi takdir dirinya serta Allah tidak akan memberikan ujian diluar batas kemampuannya dan akan selalu

hikmah yang didapatkan dari permasalahan yang telah dihadapi. (Yusuf, n.d. 2019)

B. Tinjauan Umum Mahasiswa Tingkat Akhir

1. Pengertian Mahasiswa

Mahasiswa merupakan sekumpulan individu yang menjalani tahapan perpindahan dari mulanya siswa menjadi mahasiswa dalam fase ini individu tersebut akan menghadapi permasalahan yang beragam dan tidak pernah ditemui sebelumnya serta pada fase ini mahasiswa tersebut akan selalu dituntut untuk menjadi mandiri dalam menghadapi permasalahannya serta diharuskan untuk mampu beradaptasi dengan lingkungan sekitarnya dan mampu menjalin hubungan yang baik dengan lingkungan sekitarnya sehingga apabila ada kesulitan yang dirasakan bisa diatasi bersama dengan kerabatnya sehingga tidak menjadi stresor. (Nety Mawarda Hatmanti, Yurike Septianingrum 2019).

Mahasiswa merupakan seseorang yang mengalami perkembangan dewasa awal, adapun rentan usia dari mahasiswa itu sendiri ialah 18-25 tahun (Umma, 2016). Mahasiswa yang mempunyai tanggung jawab untuk menyelesaikan skripsinya biasa berada di tingkatan mahasiswa akhir.

2. Karakteristik Mahasiswa


Awal mulanya mahasiswa adalah individu yang terdaftar Namanya di suatu perguruan tinggi dan melaksanakan seluruh kewajiban dan tanggung jawabnya. Serta mahasiswa tingkat akhir ialah mahasiswa yang berada pada fase terakhir dan mempunyai tekanan untuk menyelesaikan tugas akhir yang didampingi oleh dosen pembimbing.

Mahasiswa merupakan bagian dari golongan masyarakat yang mempunyai ciri tertentu seperti yang dikatakan Kartono (Ulfah 2010) yaitu:

- a. Termasuk sebagai kumpulan orang yang terpelajar
- b. Mempunyai jiwa pemimpin dan dapat membawa perubahan pada masyarakat.
- c. Pembawa perubahan dan revolusi.
- d. Menjadi calon pekerja yang profesional dan unggul.



C. Kerangka Teori

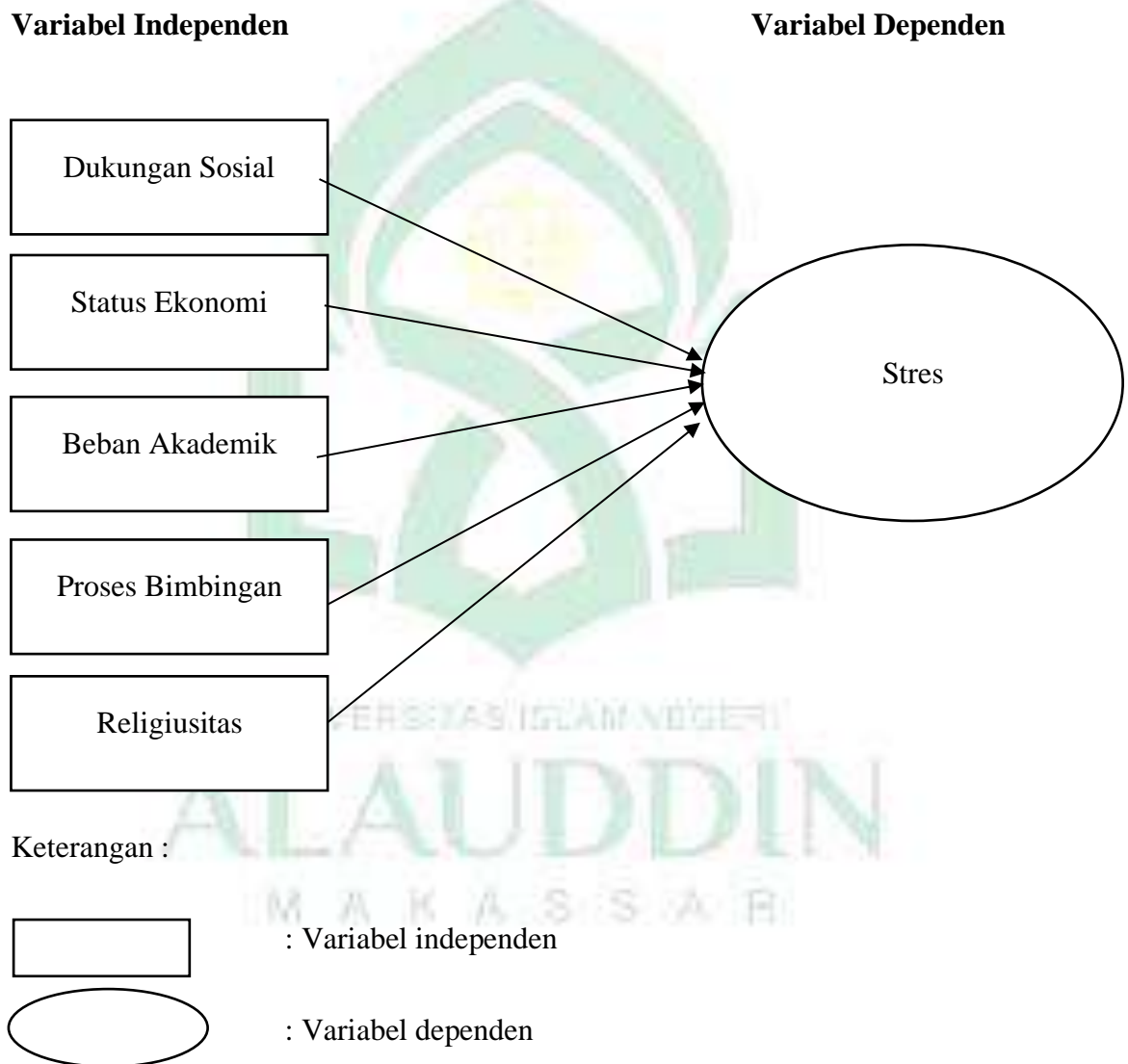


Gambar 2. 1 Kerangka Teori

Sumber: N.Yusuf J, Yusuf 2020,Suhandiah et al., 2021,Aris et al., 2018, Gunawati & Listiara 2006: 99-100, Sarfino & Simth, 2014.

D. Kerangka Konsep

Kerangka konsep dalam penelitian ini mempunyai 2 variabel yakni variabel independen (bebas) yaitu dukungan sosial, status ekonomi, beban akademik, proses bimbingan, religiusitas. Sedangkan untuk variabel dependennya (terikat) ialah Stres. Adapun kerangka konsepnya sebagai berikut:



Gambar 2.2 Kerangka Konsep

BAB III

METODE PENELITIAN

A. Jenis Penelitian

Adapun yang digunakan dalam penelitian ini ialah observasional analitik dikarenakan ingin mengetahui variabel independen dengan variabel dependen. Serta pendekatan yang digunakan ialah pendekatan *cross sectional* adalah objek yang diamati sekali saja dan dalam kurun waktu yang bersamaan.

B. Waktu dan lokasi penelitian

Penelitian ini dilakukan di Universitas Islam Negeri Alauddin Makassar, Kelurahan Samata, Kecamatan Somba Opu, Kabupaten Gowa, Sulawesi Selatan. Penelitian ini dilaksanakan dari bulan Desember – Juli 2023.

C. Populasi dan Sampel

Sekumpulan individu yang telah ditetapkan oleh peneliti serta mempunyai karakteristik tertentu dan memenuhi kriteria untuk dijadikan subjek penelitian biasa disebut dengan populasi (Sugiyono, 2015). Seluruh Mahasiswa Tingkat Akhir Yang Berada di Fakultas Kedokteran Dan Ilmu Kesehatan Universitas Islam Negeri Alauddin Makassar dijadikan sebagai populasi dalam penelitian ini. Didapatkan data awal yang telah diperoleh dari setiap prodi yang diketahui bahwa jumlah mahasiswa tingkat akhir Angkatan 2019 sebanyak 316 mahasiswa atau mahasiswi.

Sampel ialah bagian terkecil dari populasi yang mewakili karakteristik setiap individu yang termasuk dalam populasi agar penelitian yang ingin dilakukan valid.

Adapun rumus Slovin yang digunakan untuk menentukan besaran sampel dalam penelitian ini ialah:

$$n = \frac{N}{1 + N(e)^2}$$

Keterangan: n = Ukuran sampel

N = Ukuran populasi

e = Standar error 5% $(0,05)^2$

$$n = \frac{316}{1 + 316(0,05)^2}$$

$$n = \frac{316}{1 + 0,79}$$

$$n = \frac{316}{1,79}$$

$$n = 176$$

Jadi sampel dalam penelitian ini ialah 176 sampel.

Sehingga penentuan jumlah sampel dari setiap program studi digunakan rumus alokasi proportional sebagai berikut :

$$ni = \frac{Ni}{N} \times n$$

Keterangan:

ni = jumlah anggota sampel menurut setiap stratum

Ni = jumlah anggota setiap stratum

n = jumlah sampel

N = jumlah keseluruhan populasi

1. Prodi Kesehatan Masyarakat

$$ni = \frac{Ni}{N} \times n$$

$$ni = \frac{111}{316} \times 176$$

$$ni = \frac{19.536}{316}$$

$$ni = 61,82$$

Jadi sampel dari prodi jurusan kesehatan masyarakat ialah 61,82 dibulatkan menjadi 62 sampel.

2. Prodi Farmasi

$$ni = \frac{Ni}{N} \times n$$

$$ni = \frac{81}{316} \times 176$$

$$ni = \frac{14.256}{316}$$

$$ni = 45,11$$

Jadi sampel dari prodi farmasi ialah 45,11 dibulatkan menjadi 45 sampel.

3. Prodi Keperawatan

$$ni = \frac{Ni}{N} \times n$$

$$ni = \frac{62}{316} \times 176$$

$$ni = \frac{10.912}{316}$$

$$ni = 34,53$$

Jadi sampel dari prodi keperawatan ialah 34,53 dibulatkan menjadi 34 sampel.

4. Prodi kedokteran

$$ni = \frac{Ni}{N} \times n$$

$$ni = \frac{45}{316} \times 176$$

$$ni = \frac{7.920}{316}$$

$$ni = 25$$

Jadi sampel dari prodi kedokteran ialah 25

5. Prodi kebidanan

$$ni = \frac{Ni}{N} \times n$$

$$ni = \frac{17}{316} \times 176$$

$$ni = \frac{2.992}{316}$$

$$ni = 9,46$$

Jadi sampel dari prodi kebidanan ialah 9,46 dibulatkan menjadi 10 sampel.

D. Teknik Penarikan Sampel

Pada penelitian ini menggunakan teknik penarikan sampel yaitu *probability sampling* yang menggunakan *proportional random sampling* yang

dimaksud ialah peneliti mengambil bagian kelompok yang termasuk dalam populasi.

- a. *Proportional sampling*, yaitu sampel yang diambil ialah bagian bagian terkecil populasi yang disesuaikan dengan responden penelitian (Suharsimi Arikunto,2012).
- b. *Random sampling* atau sampling acak. Pada Teknik ini setiap orang boleh menjadi sampel, sebab itu seluruh bagian populasi berkesempatan untuk menjadi sampel dan cara pengambilan sampelnya dimulai dari atas (Zainal Arifin,2012).

E. Metode Pengumpulan Data

Adapun metode yang digunakan ialah pengambilan secara langsung oleh peneliti melalui kuesioner yang disediakan dalam hal ini ialah *google form* serta penyebarannya melalui *whatsapp* dan *instagram*.

F. Instrumen Penelitian

Instrumen penelitian yang digunakan dalam penelitian ini ialah kuesioner. Instrumen kuesioner terdiri dari kuesioner faktor penyebab Stres, kuesioner *Depression Anxiety Stres Scale (DASS 21)* yang bertujuan untuk mengetahui kategori Stres pada mahasiswa/I tingkat akhir. Pada penelitian yang menggunakan DASS 21 juga dilakukan pada angkatan 2019 dan didapatkan mahasiswa yang dikategorikan depresi sebesar 10 (20,0%), serta pada kategori sedang sebesar 18 orang (36,0%), pada kategori stres berat sebesar 3 orang (6,0%) di Fakultas Kedokteran Universitas Andalas (Ikhsan

Muhammad Husnul, 2020). DASS 21 merupakan instrument baku yang telah banyak digunakan oleh peneliti dalam mengukur Stres, Depresi, dan *Anxiety*, pengujian internal yang dilakukan menunjukkan hasil bahwa DASS-21 sudah reliabel dan valid untuk dijadikan alat ukur non klinis. Pengujian teratur dan faktor DASS-21 menggunakan beberapa indeks dan sudah sesuai dengan model tiga faktor hal ini menguatkan bahwa DASS-21 sudah layak digunakan dan diusulkan oleh pembuatnya (Lovibond & Lovibond, 1995).

Kuesioner *Depression Anxiety Stres Scale (DASS 21)* adalah alat ukur yang digunakan untuk mengetahui tingkatan stres, terdiri dari 21 dan terbagi menjadi 5 yaitu pengukuran normal, Stres ringan, Stres sedang, Stres berat. Skor penilaian DASS 21 jika skor yang didapatkan 0 sampai 14 maka termasuk normal, dikatakan Stres ringan apa bila mendapatkan nilai skor 15 sampai 18, serta dikategorikan stres sedang apabila mendapat nilai skor 19 sampai 25, serta dikategorikan stres berat bila mendapatkan nilai skor 26 sampai 33, dan dikategorikan stres sangat berat apabila mendapatkan nilai skor lebih dari 34

G. Uji Validitas dan Uji Reliabilitas

1. Uji Validitas

Validitas adalah alat ukur yang menunjukkan apa yang ingin diukur dan semakin tinggi nilai kualifikasi suatu instrumen maka semakin terpercaya pula alat ukur yang ingin digunakan. Serta uji validitas ini penting dilakukan agar penelitian tidak berbeda dengan

variabel yang sudah ditentukan. Uji validitas dapat diukur menggunakan korelasi product atau biasa disebut korelasi pearson seperti:

$$r_{xy} = \frac{n(XY - Y_n \cdot X^2 - (X)^2 \cdot n \cdot Y^2 - (Y)^2)}{n(X^2 - (X)^2 \cdot n \cdot Y^2 - (Y)^2)}$$

Keterangan:

r_{xy} = Koefisien korelasi pearson antara skor butir X dengan skor variabel Y

n = Jumlah responden uji coba

X = Jumlah skor butir X

Y = Jumlah skor butir Y

Apabila r hitung yang diperoleh $>$ r tabel, maka alat ukur yang digunakan terdapat korelasi atau hubungan sehingga dapat dikatakan signifikan atau valid dan apabila terjadi sebaliknya maka alat ukur tersebut dikatakan tidak valid.

Didapatkan nilai dari 25 pertanyaan yang sudah melalui perhitungan uji validitas pada setiap variabel ialah sebagai berikut:

Tabel 3. 1 Uji Validitas

Pertanyaan	r Hitung	r Tabel	Kriteria
1	0.437	0.257	Valid
2	0.527	0.257	Valid
3	0.330	0.257	Valid
4	0.360	0.257	Valid
5	0.356	0.257	Valid
6	0.367	0.257	Valid
7	0.341	0.257	Valid
8	0.319	0.257	Valid
9	0.373	0.257	Valid
10	0.318	0.257	Valid

11	0.382	0.257	Valid
12	0.484	0.257	Valid
13	0.342	0.257	Valid
14	0.440	0.257	Valid
15	0.370	0.257	Valid
16	0.392	0.257	Valid
17	0.457	0.257	Valid
18	0.352	0.257	Valid
19	0.368	0.257	Valid
20	0.475	0.257	Valid
21	0.294	0.257	Valid
22	0.484	0.257	Valid
23	0.495	0.257	Valid
24	0.376	0.257	Valid
25	0.310	0.257	Valid

Sumber: data primer 2023

2. Uji Reliabilitas

Uji Reliabilitas ialah hasil uji yang dapat dilihat sampai dimana tingkat kepercayaan alat ukur yang digunakan. Hal ini menampilkan bahwa alat ukur yang sama bisa digunakan beberapa kali dalam kasus yang hampir mirip. Alat pengukur yang memberikan hasil yang konsisten bahkan setelah beberapa kali digunakan dianggap sebagai alat pengukuran yang reliabel. Alat ukur yang memberikan hasil yang tidak menyimpang dan konsisten merupakan alat ukur yang valid serta alat ukur kuesioner harus mempunyai tingkat kepercayaan yang tinggi. Penilaian ini bisa digunakan apabila kuesioner tersebut sudah valid, sehingga jika pertanyaan kuesioner salah sudah tidak harus di uji reliabel serta diukur menggunakan rumus Cronbach's alpha (α) sebagai berikut:

$$r_{ii} = \frac{k}{k-1} \left(1 - \frac{\sum Si^2}{St^2} \right)$$

Keterangan:

r_{ii} = Koefisien reliabilitas test

k = Cacah butir

S_i^2 = Varians skor butir

S_t^2 = Varians skor total

Berdasarkan dari data yang telah diperoleh apabila didapatkan Cronbach's alpha lebih dari 0,5 maka hasil uji sudah reliabel dan bisa lanjut digunakan dalam suatu penelitian dikarenakan kuesioner yang diuji sudah reliabel dan seluruh pertanyaan sudah valid.

H. Teknik Pengolahan dan Analisis Data

1. Teknik Pengolahan Data

Data primer ialah data yang telah dikumpulkan kemudian dipilah melalui statistic menggunakan komputer melalui Microsoft Excel dan SPSS (*Service Package for Social Science*). Adapun teknik yang biasa digunakan dalam pengolahan data yaitu:

a. *Editing*

Menerapkan sistem pengecekan secara berkala agar data tidak ada yang missing sehingga pada tahap ini peneliti mengkonfirmasi kembali kelengkapan dan kejelasan jawaban responden.

b. *Coding*

Setelah dilakukan proses editing selanjutnya akan melalui tahap coding yaitu, memberikan tanda pada setiap data sehingga pengolahan data lebih mudah dilakukan.

c. *Processing*

Data yang telah diberikan kode selanjutnya akan memasuki fase memasukkan data. Salah satu aplikasi yang biasa digunakan untuk memasukkan data penelitian ialah SPSS

d. Cleaning

Pemeriksaan kembali data yang telah dimasukkan dengan tujuan untuk memperjelas data dan meminimalisir apabila ada kesalahan penginputan data.

2. Analisis Data

Pada penelitian ini menggunakan dua bentuk analisis yaitu analisis univariat untuk mengetahui hasil penelitian yang akan didistribusikan berdasarkan frekuensi data, yang termasuk dalam data kategori yaitu jenis kelamin, status ekonomi, program studi, dan usia serta analisis bivariat digunakan untuk menganalisis hubungan variabel dependen dan variabel independen yang termasuk dalam kategori ini ialah stres, dukungan sosial, status ekonomi, beban akademik, proses bimbingan, dan religiusitas. Analisis yang dilakukan menggunakan chi-square dan tidak boleh dari 20% *cell* serta nilai *expectednya* tidak boleh dibawah 5, dan apabila nilai *expectednya* dibawah dari 5 akan dilakukan pengujian kembali agar dapat diketahui korelasi setiap variabel yang memiliki nilai *expectednya* dibawah standar.

BAB IV

HASIL DAN PEMBAHASAN

A. Hasil

1. Gambaran Umum Lokasi Penelitian

Lokasi penelitian ini dilakukan di Universitas Islam Negeri Alauddin Makassar yang terletak di Jl. Sultan Alauddin No.63, Romang Polong, Kec. Somba Opu, Kabupaten Gowa, Sulawesi Selatan 92113 tepatnya di Fakultas Kedokteran dan Ilmu Kesehatan terletak di ujung timur UIN Alauddin Makassar serta mempunyai dua gedung yang saling bersebelahan yang masih digunakan untuk proses belajar oleh setiap program studi yang ada di Fakultas Kedokteran dan Ilmu Kesehatan dan berada di sebelah timur Fakultas Ekonomi dan Bisnis Islam serta di sebelah utara Fakultas Syariah dan Hukum Islam

Semula fakultas cabang IAIN Sunan Kalijaga bertempat di makassar dan atas banyaknya permintaan oleh masyarakat serta pemerintah maka dijadikanlah fakultas cabang ini menjadi IAIN Alauddin Makassar yang berganti menjadi UIN Alauddin Makassar, adapun dasar hukum yang dimiliki ialah Keppres No. 27 tahun 1963 yang menetapkan untuk dijadikan suatu lembaga maka harus mempunyai tiga konsentrasi ilmu yang berbeda beda dan hal ini sudah dimiliki yaitu Fakultas Syariah, Fakultas Ushuluddin, serta Fakultas Tarbiyah. Sehingga berdasarkan surat keputusan yang telah ditetapkan oleh Menteri Agama No. 79 bahwa IAIN sudah resmi berdiri sendiri pada tanggal 10 November 1965. Serta pada tanggal 10 Oktober

2005 presiden Dr H Susilo Bambang Yudhoyono menandatangani perubahan nama Insitut Agama Islam Negeri Alauddin Makassar yang diubah menjadi Universitas Alauddin Makassar.

Fakultas Kedokteran dan Ilmu Kesehatan merupakan salah satu fakultas yang berada dibawah naungan Universitas Islam Negeri Alauddin Makassar yang dimana pada fakultas tersebut terbagi menjadi lima program studi yaitu Kesehatan Masyarakat, Kedokteran, Kebidanan, Farmasi, dan Keperawatan.

2. Karakteristik Responden

Adapun distribusi responden yang digunakan dalam penelitian ini ialah berdasarkan jenis kelamin, usia, dan program studi. Berdasarkan data yang telah diperoleh kemudian dianalisis dapat dilihat pada Tabel 4.1 berikut:

a. Jenis Kelamin

Tabel 4. 1

Distribusi Responden Berdasarkan Jenis Kelamin Pada mahasiswa di Fakultas Kedokteran dan Ilmu Kesehatan UIN Alauddin Makassar

Jenis kelamin	Frekuensi	Persentase (%)
Laki-laki	22	12,5
Perempuan	154	87,5
Total	176	100

Sumber: *data primer 2023*

Berdasarkan hasil analisis yang diperoleh pada Tabel 4.1, dari total 176 responden terdapat 22 (12,5%) responden yang berjenis

kelamin laki-laki dan 154 (87,5%) responden berjenis kelamin perempuan.

b. Usia

Tabel 4. 2

Distribusi Responden Berdasarkan Usia Pada Mahasiswa Di Fakultas Kedokteran Dan Ilmu Kesehatan UIN Alauddin Makassar

Usia	Frekuensi	Persentase (%)
20 - 22 Tahun	170	96,6
23 – 24 tahun	6	3,4
Total	176	100

Sumber : data primer 2023

Berdasarkan hasil analisis yang diperoleh pada Tabel 4.2 dari total 176 responden, terdapat 16 (96,6%) responden berusia 20 - 22 tahun, dan terdapat 6 (3,4%) responden berusia 23 - 24 tahun.

c. Program Studi

Tabel 4. 3

Distribusi Responden Berdasarkan Program Studi Pada Mahasiswa Di Fakultas Kedokteran Dan Ilmu Kesehatan UIN Alauddin Makassar

Program Studi	Frekuensi	Persentase (%)
Kesehatan Masyarakat	62	35,2
Kebidanan	10	5,7
Keperawatan	34	19,3
Farmasi	45	25,6
Kedokteran	25	14,2
Total	176	100

Sumber: data primer 2023

Berdasarkan hasil analisis yang diperoleh pada Tabel 4.3, diketahui bahwa terdapat 62 (35,2%) responden berasal dari program studi kesehatan masyarakat, dan terdapat 10 (5,7%) responden berasal dari program studi kebidanan.

A. Hasil Analisis Univariat

a. Status Ekonomi

Tabel 4. 4

Distribusi Responden Berdasarkan Status Ekonomi Pada Mahasiswa Di Fakultas Kedokteran Dan Ilmu Kesehatan UIN Alauddin Makassar

Status Ekonomi	Frekuensi	Persentase (%)
Tinggi	12	6,8
Sedang	63	35,8
Rendah	101	57,4
Total	176	100

Sumber: data primer 2023

Berdasarkan hasil analisis yang diperoleh pada Tabel 4.4, terdapat 12 (6,8%) responden mempunyai status ekonomi tinggi, dan terdapat 101 (57,4%) responden mempunyai status ekonomi rendah.

b. Stres

Tabel 4. 5

Distribusi Responden Berdasarkan Kategori Stres Pada Mahasiswa Di Fakultas Kedokteran Dan Ilmu Kesehatan UIN Alauddin Makassar

Kategori Stres	Frekuensi	Persentase (%)
Normal	61	34,7
Stres	115	65,3
Total	176	100

Sumber: data primer 2023

Berdasarkan hasil analisis yang diperoleh pada Tabel 4.5, terdapat 61 (34,7%) responden memiliki kategori normal, terdapat 115 (65,3%) responden dikategorikan mengalami stres.

c. Distribusi Stres Pada Setiap Program Studi

Tabel 4. 6

Distribusi Responden Stres Berdasarkan Program Studi Pada Mahasiswa di Fakultas Kedokteran dan Ilmu Kesehatan UIN Alauddin Makassar

Program Studi	Kategori Stres				Total	
	Normal		Stres		N	%
	N	%	N	%		
Kesehatan Masyarakat	22	36,1	40	34,8	62	35,2
Keperawatan	11	18	23	20	34	19,3
Kedokteran	10	16,4	15	13	25	14,2
Kebidanan	5	8,2	5	4,3	10	5,7
Farmasi	13	21,3	32	27,8	45	25,6
Total	61	34,7	115	65,3	176	100

Sumber : data primer 2023

Berdasarkan hasil analisis yang diperoleh pada Tabel 4.6 terdapat 40 (34,8%) responden dari program studi kesehatan masyarakat termasuk

dalam kategori stres, dan terdapat 5 (4,3%) responden dari program studi kebidanan termasuk dalam kategori stres.

d. Kategori Tingkat Stres Responden

Tabel 4. 7

Distribusi Responden Berdasarkan Tingkat Stres Pada Mahasiswa Di Fakultas Kedokteran dan Ilmu Kesehatan UIN Alauddin Makassar

Program Studi	Kategori Stres								Total	
	Ringan		Sedang		Berat		Sangat berat			
	N	%	N	%	N	%	N	%	N	%
Kesehatan Masyarakat	9	42,9	16	30,8	9	36	6	35,3	40	34,8
Keperawatan	5	23,8	7	13,5	7	28	4	23,5	23	20
Kedokteran	0	0	12	23,1	2	8	1	5,9	15	13
Kebidanan	2	9,5	3	5,8	0	0	0	0	5	4,3
Farmasi	5	23,8	14	26,9	7	28	6	35,3	32	27,8
Total	21	100	52	100	25	100	17	100	115	100

Sumber : data primer 2023

Berdasarkan hasil analisis pada tabel 4.7 didapatkan bahwasanya pada program studi kesehatan masyarakat terdapat 6 responden yang termasuk dalam kategori stres sangat berat dan terdapat 22 responden termasuk dalam kategori normal, dan pada program studi kedokteran didapatkan 1 responden yang mengalami stres sangat berat dan terdapat 10 responden yang termasuk dalam kategori normal.

e. Dukungan Sosial

Tabel 4. 8

Distribusi Responden Berdasarkan Dukungan Sosial Pada Mahasiswa Di Fakultas Kedokteran Dan Ilmu Kesehatan UIN Alauddin Makassar

Dukungan Sosial	Frekuensi	Persentase (%)
Baik	59	33,5
Kurang	117	66,5
Total	176	100

Sumber: data primer 2023

Berdasarkan hasil analisis yang diperoleh pada Tabel 4.6, terdapat 59 (33,5%) responden mempunyai dukungan sosial yang baik dan terdapat 117 (66,5%) responden mempunyai dukungan sosial yang kurang.

f. Beban Akademik

Tabel 4. 9

Distribusi Responden Berdasarkan Beban Akademik Pada Mahasiswa Di Fakultas Kedokteran Dan Ilmu Kesehatan UIN Alauddin Makassar

Beban Akademik	Frekuensi	Persentase (%)
Berat	79	44,9
Sedang	97	55,1
Total	176	100

Sumber: data primer 2023

Berdasarkan hasil analisis yang diperoleh pada Tabel 4.7, terdapat 79 (44,9%) responden mempunyai beban akademik yang berat dan terdapat 97 (55,1%) responden mempunyai beban akademik yang sedang.

g. Proses Bimbingan

Tabel 4. 10

Distribusi Responden Berdasarkan Proses Bimbingan Pada Mahasiswa Di Fakultas Kedokteran Dan Ilmu Kesehatan UIN Alauddin Makassar

Proses Bimbingan	Frekuensi	Persentase (%)
Mudah	158	89,8
Sulit	18	10,2
Total	176	100

Sumber: data primer 2023

Berdasarkan hasil analisis yang diperoleh pada Tabel 4.8 terdapat 158 (89,8%) responden dengan kategori proses bimbingan mudah dan terdapat 18 (10,2%) responden dengan proses bimbingan sulit.

h. Religiusitas

Tabel 4. 11

Distribusi Responden Berdasarkan Religiusitas Pada Mahasiswa Di Fakultas Kedokteran Dan Ilmu Kesehatan UIN Alauddin Makassar

Religiusitas	Frekuensi	Persentase (%)
Baik	174	98,9
Kurang	2	1,1
Total	176	100

Sumber: data primer 2023

Berdasarkan hasil analisis yang diperoleh pada Tabel 4.9 terdapat 174 (98,9%) responden yang memiliki religiusitas baik dan 2 (1,1%) responden yang memiliki religiusitas responden kurang.

B. Hasil Analisis Bivariat

a. Hubungan Kejadian Stres Dengan Dukungan Sosial

Tabel 4. 12

Hubungan Kejadian Stres dengan Dukungan Sosial pada mahasiswa Fakultas Kedokteran dan Ilmu Kesehatan UIN Alauddin Makassar

Dukungan Sosial	Kategori Stres				Total		P Value
	Normal		Stres		N	%	
	n	%	N	%	N	%	
Baik	29	49,2	30	50,8	59	100	0,004
Kurang	32	27,4	85	72,6	117	100	
Total	61	34,7	115	65,3	176	100	

Sumber: data primer 2023

Berdasarkan hasil analisis yang diperoleh pada Tabel 4.10, dapat dilihat dari 59 responden yang memiliki dukungan sosial yang baik terdapat 29 (49,2%) responden kategori normal, dan yang termasuk dalam kategori stres terdapat 30 (50,8%) responden. Selanjutnya dari 117 responden yang memiliki dukungan sosial yang kurang terdapat 32 (27,4%) responden termasuk dalam kategori normal, dan yang termasuk dalam kategori stres terdapat 85 (72,6%) responden.

Hasil analisis *chi-square* diperoleh nilai *p* sebesar 0,004, dikarenakan nilai $p < 0,005$ maka dapat dikatakan mempunyai hubungan yang signifikan antara kategori stres dengan dukungan sosial. Artinya mahasiswa yang mempunyai dukungan sosial yang kurang dapat mempengaruhi tingkatan stresnya dalam mengerjakan tugas akhir

b. Hubungan Kejadian Stres Dengan Status Ekonomi

Tabel 4. 13

Hubungan Kejadian Stres dengan Status Ekonomi Pada Mahasiswa Fakultas Kedokteran dan Ilmu Kesehatan UIN Alauddin Makassar

Status Ekonomi	Kategori Stres				Total		P Value
	Normal		Stres		N	%	
	n	%	N	%			
Tinggi	2	16,7	10	83,3	12	100	0,054
Sedang	17	27	46	73	63	100	
Rendah	42	41,6	59	58,4	101	100	
Total	61	34,7	115	65,3	176	100	

Sumber: data primer 2023

Berdasarkan hasil analisis yang diperoleh pada Tabel 4.11, dapat dilihat dari 12 responden yang memiliki status ekonomi tinggi terdapat 2 (16,7%) responden yang termasuk dalam kategori normal dan 10 (83,3%) responden yang termasuk dalam kategori stres. Selanjutnya dari 63 responden yang memiliki status ekonomi sedang terdapat 17 (27%) responden yang termasuk dalam kategori normal dan 46 (73%) responden termasuk dalam kategori stres. Selanjutnya dari 101 responden terdapat 42 (41,6%) responden yang termasuk dalam kategori normal dan 59 (58,4%) responden termasuk dalam kategori stres.

Hasil uji *chi-square* didapatkan nilai *p* yaitu 0,098 yang artinya lebih besar dari nilai *p* maka dapat disimpulkan tidak terdapat hubungan antara status ekonomi terhadap kejadian stres serta mahasiswa yang mempunyai beban akademik sedang belum tentu mengalami stres.

c. **Hubungan Kejadian Stres Dengan Beban Akademik**

Tabel 4. 14

Hubungan Kejadian Stres dengan Beban Akademik Pada Mahasiswa Fakultas Kedokteran dan Ilmu Kesehatan UIN Alauddin Makassar

Beban Akademik	Kategori Stres				Total		P Value
	Normal		Stres		N	%	
	n	%	N	%	N	%	
Berat	24	30,4	55	69,6	79	100	0,282
Sedang	37	38,1	60	61,9	97	100	
Total	61	34,7	115	65,3	176	100	

Sumber: data primer 2023

Berdasarkan hasil analisis yang diperoleh pada Tabel 4.12, dapat dilihat dari 79 responden yang memiliki beban akademik yang berat terdapat 24 (30,4%) responden yang termasuk dalam kategori normal dan terdapat 55 (69,6%) responden yang mempunyai kategori stres. Selanjutnya dari 97 responden yang mempunyai beban akademik sedang terdapat 37 (38,1%) responden yang mempunyai kategori normal dan terdapat 60 (61,9%) responden yang termasuk dalam kategori stres.

Hasil uji *chi-square* didapatkan nilai *p* yaitu 0,282 yang artinya lebih besar dari nilai *p* maka dapat disimpulkan tidak terdapat hubungan antara beban akademik terhadap kejadian stres serta mahasiswa yang mempunyai beban akademik sedang belum tentu mengalami stres.

d. Hubungan Kejadian Stres Dengan Proses Bimbingan

Tabel 4. 15

Hubungan Kejadian Stres dengan Proses Bimbingan Pada Mahasiswa Fakultas Kedokteran dan Ilmu Kesehatan UIN Alauddin Makassar

Proses Bimbingan	Kategori Stres				Total	P Value
	Normal		Stres			
	n	%	N	%	N	
Mudah	55	34,8	103	65,2	158	100
Sulit	6	33,3	12	66,7	18	100
Total	61	34,7	115	65,3	176	100

Sumber: data primer 2023

Berdasarkan hasil analisis yang diperoleh pada Tabel 4.13, dapat dilihat 158 responden dengan proses bimbingan yang mudah terdapat 55 (34,8%) responden yang mempunyai kategori normal dan 103 (65,2%) responden mempunyai kategori stres. Selanjutnya dari 18 responden yang mempunyai kategori proses bimbingan sulit terdapat 6 (33,3%) responden termasuk dalam kategori normal dan 12 (66,7%) responden termasuk dalam kategori stres.

Hasil uji *chi-square* didapatkan nilai *p* yaitu 0,901 yang artinya lebih besar dari nilai *p* maka dapat disimpulkan tidak terdapat hubungan antara proses bimbingan dengan kejadian stres serta mahasiswa yang mengalami proses pembimbingan yang sulit belum tentu mengalami stres.

e. **Hubungan Kejadian Stres Dengan Religiusitas**

Tabel 4. 16

Hubungan Kejadian Stres dengan Religiusitas Pada Mahasiswa Fakultas Kedokteran dan Ilmu Kesehatan UIN Alauddin Makassar

Religiusitas	Kategori Stres				Total	P Value
	Normal		Stres			
	n	%	N	%	N	
Baik	61	35,1	113	64,9	174	100
Kurang	0	0	2	100	18	100
Total	61	34,7	115	65,3	176	100

*Uji Fisher

Berdasarkan hasil analisis yang diperoleh pada Tabel 4.14, dapat dilihat dari 174 responden memiliki religiusitas baik terdapat 61 (35,1%) responden termasuk dalam kategori normal dan 113 (64,9%) responden yang termasuk dalam kategori stres. Selanjutnya dari 18 responden terdapat 0 responden yang termasuk dalam kategori normal dan terdapat 2 (100%) responden yang termasuk dalam kategori stres.

Hasil uji *fisher* didapatkan nilai *p* yaitu 0,544 yang artinya lebih besar dari nilai *p* maka dapat disimpulkan tidak terdapat hubungan antara religiusitas dengan kejadian stres serta mahasiswa yang mempunyai religiusitas yang kurang belum tentu mengalami stres.

B. Pembahasan

1. Kejadian Stres Pada Mahasiswa Tingkat Akhir

Stres ialah suatu keadaan yang akan dialami oleh setiap individu.

Dalam ilmu psikologi, stres ialah perasaan cemas dan tertekan baik dari dalam ataupun pengaruh dari lingkungan sekitar. Tekanan merupakan

pemicu dari asal mula terbentuknya stres itu sendiri mulai dari ekspektasi yang tidak sejalan dengan realita kehidupan dan inilah yang menjadi stresor, sehingga hal itulah yang memberikan tekanan kepada diri mahasiswa dan biasanya hal inilah yang menimbulkan beberapa perilaku yang negatif seperti kebiasaan minum minuman beralkohol dan mengkonsumsi rokok berlebihan sehingga dapat menimbulkan beberapa penyakit seperti ISPA serta membahayakan diri sendiri dan keluarga yang tinggal bersama (Syahrir et al., 2021). Contohnya apabila suatu individu selalu membandingkan dirinya dengan pencapaian orang lain seperti teman yang sudah selesai sidang sedangkan proses yang dilalui mahasiswa baru mulai mengerjakan bab satu. Hal inilah yang dapat menyebabkan seseorang menjadi stres.

Pada penelitian ini dapat dilihat bahwa kejadian stres pada mahasiswa tingkat akhir yaitu dari 176 responden terdapat 115 (65,3%) responden yang mengalami stres dan terdapat 61 (34,7%) responden yang termasuk dalam kategori normal. Berdasarkan dari penelitian tersebut mengapa kebanyakan mahasiswa tingkat akhir yang mengalami stres dikarenakan banyaknya tekanan yang dirasakan baik dari lingkungan kampus maupun dari lingkungan keluarga serta terdapat tiga fungsi keluarga terhadap anggotanya yaitu mengasahi, mengasuh, dan mengasah (Widiastuty & Ekasari, 2022). Hasil penelitian ini sejalan dengan penelitian yang pernah dilakukan di India oleh Patil yang didapatkan bahwa mahasiswa tingkat akhir yang mengalami stres ringan

sebanyak 34,54%, stres sedang 40%, serta stres berat 25,45%. Penelitian yang dilakukan oleh Gamayanti didapatkan hasil mahasiswa tingkat akhir yang mengalami stres berat sebanyak 69,39% dan yang mengalami stres sedang sebanyak 18,37%.

Penelitian ini juga sejalan dengan penelitian yang dilakukan oleh Agung didapatkan hasil bahwa mahasiswa tingkat akhir yang mengalami stres relatif tinggi yaitu 97% dan disebabkan oleh pengelolaan emosi (Agung G, 2013) Penelitian yang dilakukan oleh Gamayanti didapatkan hasil mahasiswa tingkat akhir yang mengalami stres berat sebanyak 69,39%. Penelitian Hastuti didapatkan hasil mahasiswa yang termasuk dalam kategori stres sebanyak 83,3% (Hastuti R, 2015). Hasil penelitian ini sejalan dengan penelitian yang dilakukan oleh Ageng Paramudhita yang didapatkan yaitu hampir 50% mahasiswa tingkat akhir mengalami stres (Paramudhita A. 2013)

Pada penelitian yang dilakukan di Fakultas Kedokteran Universitas Baiturrahmah didapatkan hasil bahwa sebanyak 87,5% mahasiswa angkatan 2015 mengalami stres sedang, berbeda dengan mahasiswa tingkat akhir yang mengalami stres sedang sebanyak 60% dan ini didapatkan pada angkatan 2018 dan stres ringan sebanyak 30%. Penelitian ini diperoleh bahwa adanya tingkatan stres yang berbeda antara mahasiswa 2015 dan 2018 (Ay, Agusmar. 2019)

Penelitian yang pernah dilakukan oleh Rony didapatkan bahwa mahasiswa baru lebih cenderung untuk mengalami stres dibandingkan dengan mahasiswa tingkat akhir penelitian ini dilakukan di Riau dan didapatkan hasil 57,23% (Wahyudi R, 2015). Pada penelitian ini juga sama dengan penelitian yang dilakukan di Lampung oleh Gita Augesti yang didapatkan hasil yaitu sebesar 59,2% yang mengalami stres hal ini juga berkorelasi dengan tingkatan semester mahasiswa tersebut (Augesti G, 2015)

Dari hasil penelitian tersebut dapat disimpulkan bahwa mahasiswa tingkat akhir rentan terkena stres yang disebabkan oleh beberapa faktor seperti kurangnya dukungan sosial, status ekonomi, beban akademik, religiusitas, dan proses bimbingan. Dan ternyata setelah dilakukannya penelitian diketahui bahwa salah satu faktor yang paling dominan menyebabkan stres dari beberapa variabel ialah variabel dukungan sosial.

Hal ini sesuai dengan janji Allah bahwasanya barang siapa yang mendekati diri kepada Allah maka tidak akan muncul kekhawatiran di dalam dirinya adapun ayat yang berkaitan dengan fenomena ini ialah terdapat pada Q.S Al-Ahqaf ayat 13.

إِنَّ الَّذِينَ قَالُوا رَبُّنَا اللَّهُ ثُمَّ اسْتَفْتَمُوا فَلَا خَوْفَ عَلَيْهِمْ وَلَا هُمْ يَحْزَنُونَ

Terjemahnya:

“Sesungguhnya orang-orang yang mengatakan: "Tuhan kami ialah Allah", kemudian mereka tetap istiqamah maka tidak ada kekhawatiran terhadap mereka dan mereka tiada (pula) berduka cita.”

Pada tafsir Ibnu Katsir dikatakan pada ayat yang menjelaskan terkait jelaskanlah kepadaku apa pendapatmu jika Al Quran diturunkan dari Allah sedangkan kamu selalu mendustainya ada beberapa saksi yang melihat adanya kebenaran yang serupa serta Allah tidak menyukai orang-orang yang berdusta serta sebelum Al Quran diturunkan sudah ada kitab yang sebelumnya yaitu kitab Musa yang dijadikan sebagai petunjuk, serta Al Quran diturunkan untuk memberikan sanksi terhadap orang-orang pendosa serta selalu memberikan kabar baik terhadap umat-umat yang alim. Serta umat yang mempercayai bahwa ‘‘Tuhan kami ialah Allah’’ maka mereka akan dihilangkan rasa gelisah terhadap musibah yang menimpanya maka ia pula akan menjadi penghuni surga dikarenakan apa yang telah mereka lakukan semasa hidupnya.

Pada tafsir Kemenag, pada ayat tersebut dikatakan bahwasanya umat-umat yang beriman kepada Allah serta mempercayai bahwasanya ‘‘Tuhan kami ialah Allah’’ maka umat seperti itu akan dihilangkan rasa khawatir didalam dirinya serta bagi mereka yang mengikuti seluruh perintah Allah dan menjauhi segala jenis larangannya maka akan dimuliakan oleh Allah serta mereka akan masuk kedalam surga yang sudah dijanjikan oleh Allah dan umat tersebut tidak perlu

mengkhawatirkan atas apa yang terjadi kepada mereka di masa depan serta yang sudah mereka lalui di masa sebelumnya.

Ayat diatas ialah janji Allah kepada umatnya yang menjauhi segala bentuk larangannya dan mengikuti seluruh perintahnya adapun ayat tersebut sangat berkaitan dengan penelitian ini dikarenakan janji Allah yang akan menghilangkan rasa khawatir di dalam dirinya hal ini sejalan dengan penelitian ini dikarenakan membahas terkait stres dan rasa khawatir

2. Hubungan Kejadian Stres Dengan Status Ekonomi

Status ekonomi ialah kemampuan suatu individu yang dinilai dari uang saku yang diterima setiap bulannya dan hal ini sudah menjadi kebutuhan dari setiap mahasiswa. Uang saku sangat sulit dipisahkan dari mahasiswa karena dari uang saku inilah mahasiswa berbelanja kebutuhan perkuliahannya dan kebutuhan konsumsinya dan ada beberapa mahasiswa yang mendapatkan uang saku yang cukup tinggi dan ada juga beberapa mahasiswa yang mempunyai uang saku yang rendah tetapi semua itu tergantung dari cara pengelolaan dari mahasiswa itu sendiri.

Pada penelitian ini didapatkan bahwa dari 176 responden terdapat 36 (20,5%) responden yang mempunyai uang saku yang tinggi dan terdapat 67 (38,1%) responden dengan uang saku yang sedang, dan terdapat 73 (41,5%) responden dengan uang saku yang rendah. Kenapa ada mahasiswa yang memiliki uang saku tinggi tetapi tetap stres dikarenakan karena banyaknya tekanan yang dirasakan oleh responden

itu sendiri seperti kemampuan mengatur ekonomi yang relatif tidak maksimal sehingga hal inilah yang memicu terjadinya stres tetapi ada juga responden yang memiliki status ekonomi rendah tetapi tidak mengalami stres, dikarenakan mempunyai dukungan sosial yang baik dari lingkungannya dan religiusitas yang baik dan kemampuan mengatur manajemen ekonomi yang baik. Penelitian ini sejalan dengan penelitian yang dilakukan oleh Aidil Bagus (2020), dari total 57 (19,3%) responden didapatkan bahwa 11 responden memperoleh uang saku sekitar Rp.500.000,00 – Rp.1.000.000,00. Hasil uji *chi-square* didapatkan nilai *p* ialah 0,068 dari hasil tersebut ditarik kesimpulan bahwa didatkannya nilai *p* yang lebih dari 0,005 maka tidak mempunyai hubungan antara uang saku dengan tingkat stres mahasiswa baru. Penelitian ini juga sejalan dengan penelitian yang dilakukan oleh Alvi (2010) yang dimana uang saku perbulan tidak mempengaruhi terkait stres.

Stres yang dirasakan mahasiswa bukan hanya bersumber dari uang sakunya dikarenakan ada mahasiswa yang menerima uang saku kurang dari Rp.500.000.00 tetapi tidak mengalami stres. Hasil ini dilihat dari jawaban responden yang dimana uang saku yang kurang dari Rp.500.000,00 tidak mudah untuk mengalami stres dan termasuk dalam kategori stres rendah. Hal ini sejalan dengan penelitian Legiran (2015) yang didapatkan bahwa tidak ada perbedaan antara mahasiswa yang menerima uang saku rendah dan tinggi hal ini disesuaikan oleh mahasiswa itu sendiri dalam mengelola uang sakunya sehingga tidak

menimbulkan stresor berbeda apabila mahasiswa tersebut suka membeli barang yang tidak dibutuhkan maka hal ini bisa menjadi pemicu terjadinya stres.

Penelitian ini tidak sejalan dengan (Dewi et al., 2020) dikarenakan terdapat beberapa hal bisa menjadi pemicu stres seperti pendapatan orang tua yang rendah dan pengeluaran yang melebihi pendapatan. Hasil penelitian didapatkan bahwa adanya perbedaan yang sangat mempengaruhi depresi antara orang tua berpenghasilan rendah dan siswa berpenghasilan tinggi. Pemicu terjadinya depresi bisa saja dilihat dari penghasilan orang tua hal ini bisa dilihat dari data bahwa orang tua yang mempunyai penghasilan tinggi 33,85% lebih baik daripada orang tua yang mendapatkan penghasilan rendah sebanyak 60%. Mahasiswa yang mendapatkan uang saku kurang serta penghasilan orang tua yang rendah relatif lebih mudah untuk bergaul dengan lingkungan sekitarnya.

Dari penelitian yang sudah dilakukan didapatkan data yang menjadi hasil ternyata belum cukup untuk menjadi salah satu faktor penyebab stres pada mahasiswa tingkat akhir, dikarenakan nilai signifikansi yang tidak mencapai atau $>0,005$ serta beberapa faktor yang lainnya. Dikarenakan hal tersebut dapat dipengaruhi oleh beberapa faktor seperti tingkat kebutuhan yang selalu bertambah serta tidak seimbang antara kebutuhan dengan keinginan hal inilah yang terkadang menjadi masalah bagi mahasiswa. Adapun kelemahan dalam penelitian ini ialah

peneliti tidak dapat melihat keseriusan responden dikarenakan penelitian ini dilakukan secara online. Selain itu banyak responden yang telah membaca pesan (*link kuesioner*) tetapi tidak langsung mengisi sehingga hal ini yang biasa menjadi kekeliruan oleh peneliti.

4. Hubungan Kejadian Stres Dengan Dukungan Sosial

Dukungan sosial ialah bentuk dukungan yang diterima oleh seseorang baik dari lingkungannya ataupun dari orang tua dan kerabat terdekatnya. Pada penelitian ini didapatkan bahwa dari 176 responden terdapat 59 (33,5%) responden yang memiliki dukungan sosial yang baik dan terdapat 117 (66,5%) responden yang memiliki dukungan sosial yang kurang. Kenapa banyak mahasiswa yang mengalami stres dikarenakan dukungan sosial yang kurang disebabkan karena ada beberapa faktor yang mempengaruhinya seperti mahasiswa tersebut jarang bergaul dan mempunyai lingkungan yang tidak mendukung segala keputusannya. Tetapi terdapat mahasiswa yang memiliki dukungan sosial yang baik tetapi tetap mengalami stres dikarenakan banyaknya tekanan yang dirasakan seperti hafalan juz 30 dan uang saku yang kurang. Hal ini sangat mempengaruhi terjadinya stres pada mahasiswa tingkat akhir karena dilihat dari nilai signifikansi dibawah dari $p < value$ disimpulkan bahwa dukungan sosial berhubungan dengan kejadian stres pada mahasiswa tingkat akhir.

Penelitian ini juga sejalan dengan penelitian (Clark, Dorio, Eldridge, Malecki, & Demaray, 2019) bahwa mahasiswa yang

memperoleh dukungan sosial yang baik akan lebih berprestasi dibandingkan dengan mahasiswa yang mempunyai dukungan sosial yang kurang dikarenakan mahasiswa yang mempunyai dukungan sosial yang baik akan lebih percaya diri karena mendapatkan dukungan dari lingkungan terdekat seperti orang tua serta kerabatnya. Responden yang tidak mendapat dukungan sosial dari lingkungannya yang dilihat dari ketika mahasiswa mempunyai masalah mahasiswa lainnya bukannya membantu melainkan mengejek mahasiswa tersebut. Sehingga beberapa dari mahasiswa merasa bahwa dukungan sosial yang diterima itu sangat kurang. Dukungan yang diperoleh oleh lingkungan terdekat dapat membantu mengurangi stres yang dialami, selain keluarga dukungan dari teman teman juga sangat berpengaruh dan dapat membantu responden untuk mengerjakan tugas akhir dengan baik.

Hal ini sesuai dengan hasil penelitian dari Zakaria (2017) tentang stres yang dimana mahasiswa biasanya kesulitan dalam mengelola emosi serta perasaannya dan selalu mendapatkan tekanan dari lingkungannya yang hal ini menjadi stresor, dan ada beberapa hal yang biasanya disebabkan oleh faktor luar kendali kita seperti tuntutan pekerjaan ataupun relasi kita terhadap rekan sesama mahasiswa ataupun dosen.

Mahasiswa yang bergaul dengan sembarang dan jauh dari pengawasan orang tua ataupun sahabatnya dapat menyebabkan kelalaian dalam mengerjakan skripsinya dikarenakan lingkungan yang dirasakan adalah lingkungan yang bebas sehingga hal inilah yang terkadang

menyebabkan skripsinya menjadi tersendak dan dapat menjadi pemicu terjadinya stres, inilah mengapa mahasiswa sangat membutuhkan dorongan sosial dari orang tua ataupun kerabat terdekatnya.

Menurut Sarafino dan Smith (2011: 81), dukungan sosial adalah bentuk support yang didapatkan dari orang terdekat. Dukungan sosial yang baik mampu menghilangkan stres atau meminimalisir terjadinya stres dikarenakan apabila mempunyai support dari teman terdekat dapat dijadikan bahan pertimbangan dalam mengambil keputusan serta bisa menjadi tempat berkeluh kesah dalam mengerjakan skripsi sehingga hal inilah yang bisa membantu untuk menyelesaikan skripsi dengan cepat tanpa menimbulkan stres serta apabila mendapatkan dukungan sosial yang baik mahasiswa tersebut akan semangat mengerjakan skripsinya.

Pada penelitian ini dukungan sosial yang diterima para responden berupa mendapatkan bantuan dari lingkungan terdekat, dapat mengandalkan teman sebaya, teman teman yang selalu membantu untuk berpikir positif, dukungan sosial yang diberikan ternyata sangat berpengaruh terkait kejadian stres. Semakin banyak dukungan sosial yang diperoleh maka kemungkinan untuk mengalami stres itu rendah berbeda apabila dukungan sosial yang diterima itu rendah, hal ini ada kemiripan dengan yang dahulu dilakukan di Norwegia yang dimana mahasiswa yang memiliki dukungan sosial yang baik mampu untuk mencegah terjadinya stres, depresi, panik berlebihan, dan kejadian bunuh

diri serta dukungan sosial yang baik akan memberikan rasa nyaman ataupun rasa aman terhadap individu tersebut (Hauken, 2020).

5. Hubungan Kejadian Stres Dengan Beban Akademik

Beban akademik ialah beban yang dirasakan oleh suatu individu yang diberikan oleh kampus dalam penelitian ini yang dimaksud ialah hafalan juz 30. Pada penelitian ini dari 176 responden didapatkan bahwa 79 (44,9%) responden memiliki beban akademik yang berat dan terdapat 97 (55,1%) responden yang memiliki beban akademik sedang. Berdasarkan dari hasil tersebut mengapa banyak mahasiswa yang mempunyai status ekonomi tinggi tetapi masih merasakan stres karena mempunyai dukungan sosial yang rendah dan beban akademik yang relatif berat dan terdapat responden yang memiliki status ekonomi rendah tapi tidak mengalami stres karena mempunyai dukungan sosial yang baik dan tingkat religiusitas yang baik.

Penelitian ini berbeda dengan penelitian yang dilakukan oleh (Hamzah B, 2020) didapatkan hasil bahwa sebanyak 42(39,6%) individu mengalami stres akibat beban akademik berat dan didapatkan hasil bahwa 27(32,9%) individu termasuk dalam kategori beban akademik ringan, penelitian ini dilakukan di STIKES Graha Medika dan didapatkan hasil bahwa adanya hubungan antara beban akademik dengan kejadian stres.

Pada penelitian yang dilakukan (Fitriana yuni, 2015) di Universitas Brawijaya, sejalan dengan penelitian (Hamzah B, 2020)

terkait beban akademik. Pada penelitian ini diperoleh hasil yaitu 72,54% mahasiswa termasuk dalam kategori stres sedang dan terdapat 26,96% mahasiswa termasuk dalam kategori stres ringan dan sisanya 0,5% mahasiswa FISIP termasuk dalam kategori stres berat.

Hal ini memperlihatkan bahwa mahasiswa yang sedang dijadikan responden di FISIP UB kebanyakan termasuk dalam kategori stres sedang dan diantaranya termasuk dalam kategori stres ringan serta hampir tidak ada yang mengalami stres berat sedangkan penelitian lain mendapatkan hasil yang berbeda yaitu hampir setengah dari responden mengalami stres berat dikarenakan tuntutan hafalan juz 30 yang menyebabkan kebanyakan mahasiswa terlambat menyelesaikan masa studinya dan pada saat dilakukannya penelitian ini hampir keseluruhan mahasiswa yang belum menyelesaikan hafalannya dikarenakan faktor malas padahal sudah memasuki semester akhir dan hafalan ini menjadi salah satu persyaratan untuk mengikuti ujian komprehensif.

Berdasarkan penelitian yang dilakukan oleh (Musabiq & Karimah, 2018) didapatkan bahwasanya beban akademik dapat memicu terjadinya stres dilihat dari hasil yang diperoleh yaitu 25% serta adapun ciri ciri mahasiswa yang mengalami stres yaitu nafsu makan yang tidak teratur, rasa malas yang meningkat, selalu menarik diri dari lingkungannya sehingga hal ini yang sangat dikhawatirkan apabila terjadi secara berkelanjutan dan dapat mempengaruhi proses pengerjaan skripsi dan masa depan mahasiswa tersebut.

Tetapi pada penelitian yang sudah dilakukan didapatkannya nilai p yang lebih besar sehingga hal ini dapat disimpulkan bahwasanya tidak terdapat hubungan antara religiusitas dengan stres sebaliknya responden yang memiliki beban akademik yang sedang tidak mempengaruhi terjadinya stres. Allah telah memberikan kemudahan kepada setiap hambanya yang ingin menghafalkan Al-Quran dan hal ini sangat sesuai dengan perintah Allah Swt. Menghafal Al-Quran bukanlah hal yang mudah atau mustahil dan merupakan ibadah yang sangat dianjurkan. Bagi orang Islam yang ingin melakukannya, Allah telah memberikan keringanan atau kemudahan untuk menghafalnya. Dorongan untuk menghafalkan Al-Quran sendiri telah dijelaskan dalam Al-Quran, Allah SWT dalam QS. Yusuf ayat 2 berfirman:

إِنَّا أَنْزَلْنَاهُ قُرْءَانًا عَرَبِيًّا لَعَلَّكُمْ تَعْقِلُونَ

Terejemahannya:

Sesungguhnya Kami menurunkannya berupa Al Quran dengan berbahasa Arab, agar kamu memahaminya.

Tafsir as-Sa'di pada abad ke-14, di tengah kejernihan dan kemuliaan, Allah menurunkan dalam bahasa Arab, bahasa yang paling mulia dan fasih, Al-Qur'an menjelaskan segala sesuatu yang dibutuhkan manusia dalam bentuk fakta-fakta yang bermanfaat. Segala aspek kejelasan dan kejernihan Al-Qur'an dimaksudkan “agar kamu memahaminya”, yaitu agar kamu memahami batasan-batasan Allah, hal-hal yang prinsip atau cabang-cabangnya, perintah dan larangan-Nya. Ketika Anda memahami ini dengan

iman dan merasakan pengetahuan ini didalam hati Anda, itu mengarah pada melatih anggota dan menyerahkan hati anda kepada-Nya. Dan "agar kamu dapat memahaminya" berarti bahwa pikiranmu dapat matang dengan mengulangi dalam pikiranmu makna yang mulia. Sampai Anda berpindah dari satu keadaan ke keadaan lain, lebih tinggi dan lebih sempurna. Ayat di atas mengindikasikan kemudahan dalam menghafal Al-Quran. Menghafal Al-Quran hukumnya fardhu kifayah. Artinya tidak semua orang Islam diwajibkan menghafal Al-Quran, kewajiban ini sudah cukup terwakili dengan adanya beberapa orang yang mampu menghafalkannya (Aziz, 2017; Susianti, 2017).

Sejak diturunkannya Al-Qur'an hingga saat ini, banyak orang yang telah menghafal Al-Qur'an. Metode menghafal Al-Quran memegang peranan yang sangat penting, sehingga dapat membantu menentukan keberhasilan belajar Al-Quran. Maka salah satu cara untuk menjaga keteguhan hati Al-Quran ialah dengan menghafalnya, karena menjaga kesucian melalui hafalan merupakan akhlak terpuji dan amal mulia yang dianjurkan oleh Nabi SAW dimana Rasulullah SAW sendiri dan para sahabatnya banyak yang menghafal Al-Quran.

Dalam tafsir Kemenang, Dalam ayat ini, Allah menyatakan bahwa Ia menurunkan Al-Qur'an dengan bahasa Arab yang fasih agar dapat diperhatikan dan diperhatikan kandungan dan maknanya. Memang benar bahwa Al-Qur'an diturunkan kepada semua manusia, termasuk jin, tetapi sejak pertama kali diterima oleh penduduk Mekkah, wajar jika kata-kata ini

pertama kali ditujukan kepada mereka dan kemudian diterapkan kepada seluruh umat manusia. Pertama, Allah menyeru kaum Quraisy dan semua orang Arab untuk memperhatikan isinya karena mengandung banyak informasi yang akan berguna bagi mereka di dunia dan akhirat, seperti hukum Islam, kisah-kisah nabi dan rasul, isu – isu yang berkaitan dengan pembangunan masyarakat, prinsip kesejahteraan, akhlak, falsafah, tata cara politik, baik nasional maupun internasional, dll. Semua ini diucapkan dalam bahasa Arab yang indah, yang mudah dimengerti oleh mereka.

Berdasarkan dari beberapa penafsiran maka dapat disimpulkan bahwa ayat ini berisi tentang sesungguhnya Allah telah menurunkan ayat al quran dalam bahasa arab agar umat manusia mampu untuk memahaminya karena didalamnya terdapat beberapa hukum agama dan menjadi sumber pengetahuan akan tetapi di dalam alquran memang tidak tertulis dengan jelas sehingga sangat dibutuhkan untuk membaca beberapa tafsir agar mengetahui arti setiap ayatnya.

6. Hubungan Kejadian Stres Dengan Proses Bimbingan

Proses bimbingan ialah proses yang dilakukan oleh dosen dan mahasiswa untuk membantu menyelesaikan tugas akhir dengan cara mendiskusikan hasil yang diperoleh mahasiswa itu sendiri. Pada penelitian ini diperoleh bahwa dari 176 responden terdapat 158 (89,8%) responden yang memiliki proses bimbingan mudah, dan terdapat 18 (10,2%) responden yang memiliki proses bimbingan sulit. Berdasarkan dari hasil yang didapatkan terdapat responden yang mempunyai proses bimbingan yang

mudah tetapi mengalami stres hal ini dikarenakan ada beberapa pembimbing yang tidak konsisten mengatur jadwal yang diberikan dan revisi yang sulit serta dukungan yang diterima dari lingkungannya itu kurang sehingga mahasiswa kesulitan untuk mengerjakan skripsinya dan hal inilah yang menyebabkan stres. Serta didapatkan bahwa proses bimbingan tidak berpengaruh dengan kejadian stres pada mahasiswa tingkat akhir.

Penelitian ini sejalan dengan penelitian yang sudah dilakukan pada Juni 2019, FKIP UNNES mendapat informasi bahwa pada semester 14 yaitu pada angkatan 2012 FIP-UNNES, masih aktif 77 mahasiswa dari 1193 mahasiswa yang sedang menyusun skripsi. Didapatkan hasil bahwa ternyata yang menjadi faktor penghambat mahasiswa ialah judul skripsi yang belum ditentukan, pembimbing yang sulit ditemui sehingga hal inilah yang menjadi penyebab mahasiswa tersebut mengalami stres, tesis makalah penelitian, serta tidak mampu mengelola manajemen waktunya dan tidak mendapatkan dukungan dari orang tua dan kerabatnya. Pada penelitian yang dilakukan oleh Shofiyanti (2014) didapatkan hasil bahwasanya setiap mahasiswa menghadapi masalah yang beragam seperti pada keadaan fisik mudah panik, jantung yang berdetak tanpa beraturan dan hal ini biasanya dialami pada saat penulisan skripsi.

Selain itu ternyata stres juga mempengaruhi aspek kognitif mahasiswa seperti malas mengerjakan perbaikan yang sudah diberikan oleh pembimbingnya dan malas melakukan konsultasi kembali serta terkadang jadwal dosen pembimbing yang tidak pasti sehingga sulit ditemui

dikarenakan jadwalnya yang sangat padat dan kebanyakan dosen pembimbing biasanya telah menjanjikan jadwal untuk konsultasi bimbingan tetapi tiba-tiba membatalkan jadwalnya. Hal inilah yang berdampak pada proses pengerjaan skripsi terkadang sampai di semester penghujung dan menyebabkan mahasiswa tersebut menjadi stres. Penelitian ini hampir sama dengan penelitian (Zakaria 2017) diketahui bahwasanya pemicu stres yang dialami oleh mahasiswa ialah susah berpendapat dan sering bermalas-malasan adapun faktor luar kendali yaitu kurangnya dukungan dari orang tua dan dosen sehingga hal ini yang terkadang menjadi penyebab stres mahasiswa tersebut. Mahasiswa yang bergaul dengan lingkungan yang supportif maka akan menambah semangat terhadap mahasiswa tersebut dan hal ini dapat membantunya dalam mengerjakan skripsinya.

Pada penelitian ini proses bimbingan yang dilihat ialah berkurangnya revisi yang diberikan oleh dosen pembimbing, mudahnya ditemui dosen pembimbing, mempunyai dosen pembimbing yang pengertian dan dari banyaknya pertanyaan ternyata kebanyakan dari mahasiswa mempunyai dosen pembimbing yang baik dan mudah untuk ditemui sehingga hal inilah yang menyebabkan bahwa proses bimbingan tidak berhubungan dengan kejadian stres pada mahasiswa tingkat akhir dikarenakan nilai signifikansinya lebih dari 0,005.

7. Hubungan Kejadian Stres Dengan Religiusitas

Religiusitas ialah kepercayaan seseorang terkait imannya yang dilihat dari apakah sering mendekatkan diri kepada Allah atau tidak.

Berdasarkan penelitian yang dilakukan diketahui bahwa dari 176 responden terdapat 174 (98,9%) responden yang memiliki religiusitas yang baik dan terdapat 2 (1,1%) responden yang memiliki religiusitas yang kurang. Didapatkan hasil bahwa banyak responden yang mempunyai religiusitas yang baik tetapi mengalami stres karena kebanyakan mahasiswa merasa beban akademik yang diberikan berat dan dukungan sosial yang diterima relatif kurang.

Berdasarkan hasil yang diperoleh dari 126 responden didapatkan hasil sebesar 116(92,1%) responden mengalami stres berat serta 10 (7,9%) responden termasuk kategori ringan hal ini dapat dilihat dari nilai p yang diperoleh yaitu 0,200 yang melebihi 0,05 maka dapat dikatakan bahwasanya variabel tersebut tidak berhubungan.

Hasil dari penelitian ini sama dengan yang dilakukan di Fakultas Kedokteran USU oleh Prathmanatan & Husada dari 100 responden didapatkan hasil yaitu terdapat 4 (4%) responden yang dikategorikan stres berat dan 61 (61%) responden dikategorikan stres sedang serta 35 (35%) responden dikategorikan stres rendah.

Penelitian yang dilakukan oleh Utami (2012) juga berbeda dengan penelitian lainnya dimana didapatkan bahwasanya seorang yang memiliki tingkat religiusitas tinggi maka tidak akan mudah mengalami stres berbeda dengan sebaliknya semakin rendah religiusitasnya maka semakin rentan pula untuk mengalami stres.

Pada penelitian Qolbi Fera hayatum (2020) Berdasarkan data yang diperoleh kecemasan terhadap nasib masa depan individu didapatkan sebesar 14,7% dan hasil religiusitas yang diperoleh sebesar 20,7%. Penelitian ini juga sama dengan penelitian yang dilakukan oleh Abdul Khalik (2010) yaitu tingkat religiusitas seseorang mempengaruhi terhadap kecemasan dan tingkat stres yang dialaminya. Pada penelitian lain juga didapatkan bahwa pengaruh religiusitas menunjukkan adanya hubungan terhadap tingkat stres (Lepp, dkk., 2011).

Berbeda dengan penelitian Hutapea Bonar (2014) didapatkan bahwa penelitian yang dilakukan tidak menunjukkan korelasi antara tingkat stres dengan religiusitas (Hutapea, B 2014). Penelitian yang dilakukan oleh Kim dan Seidiltz (2002) diperoleh hasil bahwa tingkat religiusitas mampu untuk mengontrol pengendalian diri terhadap perilaku negatif yang menimbulkan stres. Sehingga peneliti mengambil kesimpulan bahwasanya ada perbedaan antara kepercayaan dan pengaruh budaya dari daerah asal responden.

Berdasarkan dari penelitian tersebut dapat disimpulkan bahwa tingkat religiusitas mampu mengatasi stres dan mencegah terjadinya stres. Pada penelitian yang dilakukan kejadian stres tidak berhubungan dengan religiusitas seseorang dikarenakan nilai signifikansi yang tinggi sehingga tidak mempunyai hubungan, dari variabel tersebut berisikan beberapa pertanyaan seperti, mengunjungi teman yang sakit, melaksanakan seluruh perintah Allah. Dan kebanyakan dari responden menjawab sesuai dengan pertanyaan sehingga mendapatkan hasil bahwa di Fakultas Kedokteran dan

Ilmu Kesehatan sendiri hampir semua mahasiswa yang menjadi responden memiliki religiusitas yang baik.



BAB V

PENUTUP

A. Kesimpulan

Adapun kesimpulan yang diperoleh pada penelitian ini ialah:

1. Terdapat hubungan antara dukungan sosial dengan kejadian stres pada mahasiswa tingkat akhir di Fakultas Kedokteran Dan Ilmu Kesehatan Universitas Islam Negeri Alauddin Makassar, dimana nilai *p-value* sebesar 0,004 ($<0,05$)
2. Tidak ada hubungan antara status ekonomi dengan kejadian stres pada mahasiswa tingkat akhir di Fakultas Kedokteran Dan Ilmu Kesehatan Universitas Islam Negeri Alauddin Makassar, dimana nilai *p-value* sebesar 0,098 ($>0,05$)
3. Tidak ada hubungan antara beban akademik dengan kejadian stres pada mahasiswa tingkat akhir di Fakultas Kedokteran Dan Ilmu Kesehatan Universitas Islam Negeri Alauddin Makassar, dimana nilai *p-value* sebesar 0,282 ($>0,05$)
4. Tidak ada hubungan antara proses bimbingan dengan kejadian stres pada mahasiswa tingkat akhir di Fakultas Kedokteran Dan Ilmu Kesehatan Universitas Islam Negeri Alauddin Makassar, dimana nilai *p-value* sebesar 0,901 ($>0,05$)
5. Tidak ada hubungan antara religiusitas dengan kejadian stres pada mahasiswa tingkat akhir di Fakultas Kedokteran Dan Ilmu Kesehatan Universitas Islam Negeri Alauddin Makassar, dimana nilai *p-value* sebesar 0,544 ($>0,05$)

B. Saran

1. Kepada Universitas, diharapkan agar penelitian ini dapat membantu mengidentifikasi permasalahan mahasiswa tingkat akhir yang kesulitan dalam mengerjakan skripsi.
2. Kepada keluarga, diharapkan sebagai lingkungan paling dekat dengan mahasiswa peran keluarga sangat penting dalam memberikan dukungan apabila salah satu

anggota keluarga mengalami kesulitan, serta selalu mensupport dalam proses pengerjaan skripsi.

3. Kepada mahasiswa, diharapkan agar terus berusaha dan mengurangi aktivitas yang kurang bermanfaat yang bisa memicu terjadinya stres serta perbanyak kegiatan kegiatan yang positif agar membantu mengurangi kejadian stres.
4. Kepada peneliti selanjutnya, diharapkan dapat melanjutkan penelitian ini dengan menambahkan variabel lain serta mengetahui bentuk dukungan sosial apa saja yang diterima oleh mahasiswa dan mengetahui coping apa yang digunakan mahasiswa untuk mengatasi kejadian stresnya selama mengerjakan tugas akhir (skripsi).



DAFTAR PUSTAKA

- Adelina Sumoked Ferdinand Wowiling Sefti Rompas (2019). Hubungan Kejadian Stres Dengan Kecemasan Pada Mahasiswa Semester III Program Studi Ilmu Keperawatan Fakultas Kedokteran Yang Akan Mengikuti Praktek Klik Keperawatan.
- Agung G, Budiani M. Hubungan Kecerdasan Emosi dan Self Efficacy dengan Tingkat Stres Mahasiswa yang sedang Mengerjakan Skripsi. *Penelit Psikol.* 2013;1(2):1-5
- Aidi Bagas, Dkk (2020). Hubungan Jenis Kelamin Dan Uang Saku Dengan Tingkat Depresi Pada Mahasiswa Barupsdku Universitas Airlangga Di Banyuwangi.
- Annas Sumeru, Wahyudi Mulyaningrat (2022). Pengaruh Starategi Koping Terhadap Kecemasan Mahasiswa Ners Di Era Pandemic Covid-19.
- Anggun Saputri, K., & Sugiharto, D. (2019). Hubungan Antara Self Efficacy Dan Social Support ... Hubungan Antara Self Efficacy Dan Social Support Dengan Tingkat Stres Pada Mahasiswa Akhir Penyusun Skripsi Di Fip Unnes Tahun 2019. In *Konseling Edukasi: Journal Of Guidance And Counseling*.
- Arifin, Zainal. (2012). Penelitian Pendidikan - Metode Dan Paradigma Baru. Bandung: PT. Remaja Rosdakarya.
- Arikunto, S. (2012). Prosedur Penelitian Suatu Pendekatan Praktik. Jakarta: Rinerka Cipta
- Aris, Y., Sarfika, R., & Erwina, I. (2018). Stres Pada Mahasiswa Keperawatan Dan Strategi Koping Yang Digunakan. In *Ners: Jurnal Keperawatan* (Vol. 14, Issue 2).
- Alvi, Tabassum, dkk. 2010. Depression, Anxiety and Their Associated Factors Among Medical Students, Volume 20 Nomor 2, (Online) diakses pada 24 Juni 2020 di <http://www.pubmed.ncbi.nlm.nih.gov/>
- Augesti G, Lisiswanti R, Saputra O, Nisa K. Differences in Stres level between first year and last year medical students in medical faculty of lampung. *J Major.* 2015;4(4):50-56. juke.kedokteran.unila.ac.id
- Ay, Agusmar. (2019). Perbandingan Tingkat Stres pada Mahasiswa Angkatan 2018 dengan Angkatan 2015 Fakultas Kedokteran Universitas Baiturrahmah, Vol I No 2
- Aziz, J. A. (2017). Pengaruh Menghafal Al-Quran Terhadap Pembentukan Karakter Peserta Didik Di Roudhotul Atfal (RA) Jamiatul Qurra Cimahi. *Golden Age: Jurnal Ilmiah Tumbuh Kembang Anak Usia Dini*, 2(1), 1–15.
- Dewi, N. M. B. R. S., Subrata, I. M., Kardiwinata, M. P., & Ekawati, N. K. (2020). Tingkat Depresi Mahasiswa Yang Sedang Menyusun Skripsi Di Fakultas Kedokteran Universitas Udayana Tahun 2019. *Archive of Community Health*, 7(2), 64. <https://doi.org/10.24843/ach.2020.v07.i02.p06>

- Fitriana Yuni, (2015). Peran Kecenderungan Kepribadian Neuroticism Dan Problem Focused Coping Dalam Menjelaskan Stres Akademik Pada Mahasiswa Tingkat Akhir Fakultas Ilmu Sosial Dan Ilmu Politik Universitas Brawijaya.
- Gunawati, R., Hartati, S., & Listiara, S. (2006). Hubungan Antara Efektivitas Komunikasi Mahasiswa-Dosen Pembimbing Utama Skripsi Dengan Stres Dalam Menyusun Skripsi Pada Mahasiswa Program Studi Psikologi Fakultas Kedokteran Universitas Diponegoro. *Jurnal Psikologi Universitas Diponegoro*, Vol 3 (No.2). Hal 95-100.
- Hasanah, M. (2019). Stres Dan Solusinya Dalam Perspektif Psikologi Dan Islam. In *Jurnal Ummul Qura: Vol. Xiii* (Issue 1).
- Hastika, N., Juandi, A., Sukmayanti, N., Sosial, F. I., Politik, D., & Langlangbuana, U. (N.D.). *Strategi Koping Penarik Becak Kayuh Dalam Pemenuhan Kebutuhan Dasar Keluarga Di Kelurahan Sadang Serang Kota Bandung Coping Strategies Of A Rickshaw Driver To Follow The Basic Needs Of The Family In Sadang Serang Kelurahan Bandung*.
- Hatmanti, Nety Mawarda and Septianingrum, Yurike (2019) *Faktor-Faktor Yang Mempengaruhi Stres Akademik Mahasiswa Keperawatan*. *Jurnal Ilmiah Keperawatan*, 5 (1). ISSN 2528-3022
- Hastuti R, Arumsari A. Pengaruh Terapi Hipnotis Lima Jari untuk Menurunkan Kecemasan pada Mahasiswa Menyusun Skripsi di Stikes Muhammadiyah Klaten. 2015;10(21):25-35.
- Hauken, M. A. 2020. Social Support: importance Of Social Support During The Coronavirus Outbreak. Article in Centre for Crisis Psychology, University of Bergen, Norway (Online) <https://www.uib.no/en/ccp/134845>
- Hidayati¹, L. N., & Harsono², D. M. (2021). Tinjauan Literatur Mengenai Stres Dalam Organisasi. In *Jurnal Ilmu Manajemen* (Vol. 18).
- Hutapea, Bonar (2014). Life Stress, Religiosity, and Personal Adjustment of Indonesian as International Students.
- Ikhsan Muhammad Khusnul (2020), Hubungan Depresi, Ansietas, dan Stres dengan Kejadian Sindrom Dispepsia pada Mahasiswa Tahun Pertama di Fakultas Kedokteran Universitas Andalas Sebelum dan Sesudah Ujian Blok.
- Kartono, kartini, Dr (2010). Pemimpin dan kepemimpinan. PT. Raja: Jakarta Grafindo Perkasa
- Kim, Y., & Seidlitz, L. (2002). Spirituality moderates the effect of stress on emotional and physical adjustment. *Personality and Individual Differences*, 32, 1377-1390.

- Lau, D. K., Agustina, V., Setiawan, H., Studi, P., Keperawatan, I., Kedokteran, F., Kesehatan, I., Kristesn, U., Wacana, S., Sakit, R., Prof, J., & Magelang, S. (2019). Gambaran Tingkat Ansietas Dan Mekanisme Koping Pada Mahasiswa Keperawatan Dalam Menghadapi Ujian Praktek Laboratorium. In *Jurnal Keperawatan Jiwa* (Vol. 7, Issue 2).
- Laurensius Fua Uwa, S. M. S. (2019b). The Relationship Between Stres And Eating Patterns With The Incidence Of Gastritis That Occurred In The Dinoyo Community Health Center. In *Nursing News* (Vol. 4, Issue 1).
- Legiran, dkk. 2015. Faktor Resiko Stres dan Perbedaannya pada Mahasiswa Berbagai angkatan di Fakultas Kedokteran Universitas Muhammadiyah Palembang. Vol 2. No 2.
- Lovibond, P. F., & Lovibond, S. H. (1995). The structure of negative emotional states: comparison of the depression anxiety Stres scales (DASS) with the beck depression and anxiety inventories. *Behaviour Research and Therapy*, 33, 335-343. [https://doi.org/10.1016/0005-7967\(94\)00075-U](https://doi.org/10.1016/0005-7967(94)00075-U).
- Made, A., Saputra, O., Lisiswanti, R., & Ayu, P. R. (2019). Agromedicine |Volume 6|Nomor 1| Juni. In *J* (Vol. 63).
- Mujahidah, A. (N.D.). *Hubungan Antara Ketakutan Akan Kegagalan Dengan Prokrastinasi Akademik Pada Mahasiswa Tingkat Akhir*.
- Musabiq, S. A., & Karimah, I. (2018a). Gambaran Stres Dan Dampaknya Pada Mahasiswa Description Of Stres And Its Impact On Students. *Insight*, 20(2).
- Musradinur (2016). Stres Dan Cara Mengatasinya Dalam Perspektif Psikologi.
- Muslim, M. (2020a). *Manajemen Stres Pada Masa Pandemi Covid-19*. 23.
- Muthia Octaviani (2018). Stres, Strategi Koping, Dan Kesejahteraan Subyektif Pada Keluarga Orang Tua Tunggal.
- Nety Mawarda Hatmanti, Yurike Septianingrum (2019). Faktor-Faktor Yang Mempengaruhi Stres Akademik Mahasiswa Keperawatan.
- Nia Agustinningsih (2019). Gambaran Stres Akademik Dan Strategi Koping Pada Mahsiswa Keperawatan.
- N Yusuf, J Yusuf (2020). Faktor-Faktor Yang Mempengaruhi Stres Akademik. ISSN: 2502-8766
- Nw Mufidah (2022). Gambaran Strategi Koping Destruktif Pada Mahasiswa Tingkat Akhir Universitas Hasanuddin.

- Obella, Z., & Adliyani, N. (2015). Pengaruh Perilaku Individu Terhadap Hidup Sehat. In *Zaraz, Obella Nur Adliyani /Pengaruh Perilaku Individu Terhadap Hidup Sehat Majority / (Vol. 4)*.
- Pramudhita A. Hubungan Dukungan Keluarga dengan Tingkat Kecemasan Mahasiswa Tingkat Akhir Menghadapi Skripsi Di Stikes 'Aisyiyah Yogyakarta. 2013. <http://lib.unisayogya.ac.id>.
- Rifa Fauziyah, Rinka Citra (2021). Dampak Pembelajaran Jarak Jauh Terhadap Tingkat Stres Dan Kecemasan Mahasiswa Selama Pandemi Covid-19.
- Rahmawati Hamzah, Hamzah B, (2020). Faktor-Faktor Yang Berhubungan Dengan Tingkat Stres Akademik Pada Mahasiswa STIKES Graha Medika.
- Sarafino, E. P., & T.W Smith. (1994). *Health Psychology: Biopsychosocial and Interaction*. UnitedStates of America: John Wiley & Sons.
- Shofiyanti, N. Z. (2014). Kemampuan Mengelola Stres Akademik pada Mahasiswa yang sedang Skripsi Angkatan 2009 Program Studi PGPAUD. *Zuama*. 17 (2).
- Son Chae Kim, Christine Sloan, Anna Montejano and Carlota Quiban (2021) *Impacts of Coping Mechanisms on Nursing Students' Mental Health during COVID-19 Lockdown: A Cross-Sectional Survey*.
- Sumartyawati; Uswatun Hasanah; Ade Herman Surya. (2020) "Dampak Psikologis Tenaga . <http://sinta.ristekbrin.go.id/covid/penelitian/detail/245>.
- Sugiyono (2015). *Metode Penelitian Kombinasi (Mix Methods)*. Bandung: Alfabeta
- Sulselprov.go.id. (n.d.). Kota Makassar. Sulselprov.Go.Id. https://sulselprov.go.id/pages/info_lain/22
- Susan Irawan Rifai, Isni Herawati, Yanyan Mulyani (2022). Tingkat Stres Berhubungan Dengan Kejadian Stres Pada Mahasiswa Tingkat I Sarjana Keperawatan.
- Suhandiah, S., Ayuningtyas, A., & Sudarmaningtyas, P. (2021). Tugas Akhir Dan Faktor Stres Mahasiswa. *Jas-Pt (Jurnal Analisis Sistem Pendidikan Tinggi Indonesia)*, 5(1), 81. <https://doi.org/10.36339/Jaspt.V5i1.424>
- Syahrir, S., Ibrahim, I. A., Syarfaini, S., Kurniati, Y., & Halimatussa'diyah, H. (2021). Hubungan BBLR, Kebiasaan Merokok Keluarga, dan Status Gizi dengan Riwayat ISPA Bayi di Kelurahan Ballaparang. *Al GIZZAI: PUBLIC HEALTH NUTRITION JOURNAL*, 1(1), 27–35. <https://doi.org/10.24252/algizzai.v1i1.19080>
- Syarfaini, Alam, S., Aeni, S., Habibi, & Noviani, N. A. (2019). Faktor Risiko Kejadian Anemia pada Ibu Hamil di Wilayah Kerja Puskesmas Sudiang Raya Kota Makassar. *Al-Sihah: Public Health Science Journal*, 11(2), 143–155. <http://103.55.216.56/index.php/Al-Sihah/article/view/11923/7755>

- Widiastuty, L., & Ekasari, R. (2022). Indeks Keluarga Sehat Wilayah Pengalaman Belajar Lapangan Program Studi Kesehatan Masyarakat UIN Alauddin Makassar. *HIGIENE: Jurnal Kesehatan Lingkungan*, 8(2), 63–71.
- Umma, F, A. (2016). Hubungan Antara Efikasi Diri Dengan Kematangan Karir. Mahasiswa Tarbiyah UIN Maulana Malik Ibrahim.
- Utami, M, S. 2012. Religiusitas, koping religius, dan kesejahteraan subjektif. *Jurnal Psikologi*, 39 (1), 46 – 66.
- Wahyudi R, Bebasari E, Nazriati E. Gambaran Tingkat Stres pada Mahasiswa Fakultas Kedokteran Universitas Riau Tahun Pertama. *J Ilmu Kedokt*. 2015;9(2):107-113.
- Witri Gamayanti, Mahardianis A, Isop Syafei (2018). Self Disclosure Dan Tingkat Stres Pada Mahasiswa Yang Sedang Skripsi.
- Yuni Arisa, Rika Sarfikah, Ira Erwin (2018). Stres Pada Mahasiswa Keperawatan Dan Strategi Koping Yang Digunakan.
- Yusuf, M. (N.D.). *Menanggulangi Stres Menurut Konsep Al-Qur'an*.



The logo of Universitas Islam Negeri Alauddin Makassar is a green emblem featuring a stylized archway (mihrab) with a yellow sun-like symbol in the center. Below the archway is a green geometric shape resembling a stylized 'U' or a similar symbol.

LAMPIRAN

UNIVERSITAS ISLAM NEGERI
ALAUDDIN
M A K A S S A R

Lampiran 1

KUESIONER PENELITIAN

1. Nama :
2. Usia :
3. Jenis kelamin :
4. Uang saku perbulan :
5. Fakultas :
6. Program studi :
7. Nomor hp/wa (yang aktif) :

Petunjuk Pengisian

Kuesioner ini terdiri dari berbagai pernyataan yang mungkin sesuai dengan pengalaman anda dalam menghadapi situasi tersebut. Terdapat empat pilihan jawaban yang disediakan untuk setiap pernyataan yaitu :

0 = Tidak Pernah

1 = Kadang-kadang

2 = Sering

3 = Sangat Sering

Selanjutnya, Anda diminta untuk menjawab dengan cara memberi tanda silang (√) pada salah satu kolom yang paling sesuai dengan pengalaman Anda selama satu bulan belakangan ini. Tidak ada jawaban yang benar ataupun salah, karena itu isilah dengan cepat berdasarkan jawaban pertama yang terlintas dalam pikiran anda untuk jawaban tertinggi mendapatkan skor 4 dan jawaban terendah mendapatkan skor 1.

Kuesioner *depression anxiety Stres scale (dass 21)*

No	Pernyataan	TP	KK	S	SS
1	Saya merasa bahwa diri saya menjadi marah karena hal-hal sepele.				
2	Saya merasa mulut saya sering kering.				
3	Saya sama sekali tidak dapat merasakan perasaan positif.				

4	Saya mengalami kesulitan bernafas (misalnya: sering kali terengah-engah atau tidak dapat bernafas padahal tidak melakukan aktivitas fisik sebelumnya).				
5	Saya sepertinya tidak kuat lagi untuk melakukan suatu kegiatan.				
6	Saya cenderung bereaksi berlebihan terhadap suatu situasi.				
7	Saya merasa gemetar (misalnya: pada tangan).				
8	Saya merasa telah menghabiskan banyak energi disaat merasa cemas.				
9	Saya merasa khawatir dengan situasi dimana saya mungkin menjadi panik dan mempermalukan diri sendiri.				
10	Saya merasa tidak ada hal yang dapat diharapkan di masa depan.				
11	Saya sedang merasa gelisah.				
12	Saya merasa sulit untuk bersantai.				
13	Saya merasa sedih dan tertekan.				
14	Saya sulit untuk sabar dalam menghadapi gangguan terhadap hal yang sedang saya lakukan.				
15	Saya merasa saya hampir panik.				
16	Saya tidak merasa antusias dalam hal apapun.				
17	Saya merasa bahwa saya tidak berharga sebagai seorang manusia.				
18	Saya merasa bahwa saya mudah tersinggung.				
19	Saya menyadari perubahan detak jantung, walaupun tidak sehabis melakukan aktivitas fisik (misalnya: merasa detak jantung meningkat atau melemah).				

20	Saya merasa takut tanpa alasan yang jelas.				
21	Saya merasa bahwa hidup tidak bermanfaat.				

KUESIONER PENELITIAN

1. Nama :
2. Usia :
3. Jenis kelamin :
4. Uang saku perbulan :
5. Fakultas :
6. Program studi :
7. Nomor hp/wa (yang aktif) :

Keterangan

1 = Tidak Setuju

3 = Setuju

2 = Kadang-Kadang

4 = Sangat Setuju

Kuesioner Faktor Stres

Untuk setiap jawaban dari kuesioner ini tidak ada jawaban yang benar dan tidak ada jawaban yang salah dan skor tertinggi pada kuesioner ini mendapatkan skor 4 dan terendah apabila mendapatkan skor 1.

• Skala Dukungan Sosial

No	Pernyataan	TS	KK	S	SS
1	Saya mendapatkan bantuan dan dukungan emosional yang saya butuhkan dari lingkungan terdekat saya				
2	Saya dapat mengandalkan teman teman saya ketika saya memiliki masalah				
3	Saya selalu berpikir positif terhadap masalah yang saya hadapi				
4	Saya merasa sedih tinggal dilingkungan yang asing				

5	Ketika saya memiliki masalah, teman saya membuat saya pesimis terhadap masalah yang saya hadapi				
6	Ketika saya mempunyai masalah, saya membagikannya di sosial media				

- **Skala Beban Akademik**

No	Pernyataan	TS	KK	S	SS
1	Saya telah menyelesaikan hafalan juz 30				
2	Bacaan Al-Quran saya kurang lancar sehingga kesulitan untuk menghafal juz 30				
3	Saya belum menyelesaikan hafalan juz 30				
4	Saya sulit menemui dosen PA saya				
5	Saya tidak bisa mengelolah waktu saya untuk menghafal juz 30				

- **Skala proses bimbingan**

No	Pernyataan	TS	KK	S	SS
1	Saya merasa beruntung mempunyai dosen pembimbing yang peduli dengan saya				
2	Saya selalu berdiskusi dengan pembimbing saya				
3	Saya merasa senang apabila revisi saya berkurang setiap kali bimbingan				
4	Saya kesulitan menemui dosen pembimbing saya karena jadwalnya yang sangat padat				
5	Saya merasa kesulitan karena dosen pembimbing yang lambat merespon pada saat melakukan bimbingan				
6	Saya selalu berpikir untuk mencari cara lain agar bisa tetap melakukan bimbingan dengan dosen pembimbing saya				
7	Saya cemas ketika tema penelitian saya belum disetujui oleh dosen pembimbing saya				

8	Saya kurang mengerti terhadap apa yang di sampaikan oleh pembimbing saya				
9	Saya merasa kesal ketika dosen pembimbing saya tidak konsisten terhadap jadwal bimbingan yang telah ditentukan				

- **Religiusitas**

No	Pernyataan	TS	KK	S	SS
1	Saya selalu menjalankan sesuatu yang diperintahkan oleh Allah (seperti shalat, puasa, zakat, dll)				
2	Saya selalu berdoa agar selalu diberi kemudahan dalam pengerjaan skripsi saya				
3	Saya selalu menjalnkan shalat wajib lima waktu				
4	Jika yang sakit bukan teman dekat saya maka saya enggan untuk pergi menjenguk				
5	Saya merasa jauh dari Allah sehingga pengerjaan skripsi saya terhambat				

Lampiran 2

Lembar Komite Etik

KOMITE ETIK PENELITIAN KESEHATAN
HEALTH RESEARCH ETHICS COMMITTEE
UNIVERSITAS ISLAM NEGERI ALAUDDIN MAKASSAR
UNIVERSITAS ISLAM NEGERI ALAUDDIN MAKASSAR

KETERANGAN LAYAK ETIK
DESCRIPTION OF ETHICAL EXEMPTION
"ETHICAL EXEMPTION"

No: B.373/KEPK/FKIK/II/2023

Protokol penelitian yang diusulkan oleh :
The research protocol proposed by

Peneliti utama : Muh Haegar
Principal In Investigator

Nama Institusi : UIN Alauddin Makassar
Name of the Institution

Dengan judul:
Title

"Determinan Kejadian Stress Pada Mahasiswa Tingkat Akhir Fakultas Kedokteran Dan Ilmu Kesehatan Universitas Islam Negeri Alauddin Makassar"

"Determinants of Stress Events in Final Year Students of the Faculty of Medicine and Health Sciences, Alauddin State Islamic University, Makassar"

Diryatakan layak etik sesuai 7 (tujuh) Standar WHO 2011, yaitu 1) Nilai Sosial, 2) Nilai Ilmiah, 3) Pemerataan Beban dan Manfaat, 4) Risiko, 5) Bujukan/Eksploitasi, 6) Kerahasiaan dan Privacy, dan 7) Persetujuan Setelah Penjelasan, yang merujuk pada Pedoman CIOMS 2016. Hal ini seperti yang ditunjukkan oleh terpenuhinya indikator setiap standar.

Declared to be ethically appropriate in accordance to 7 (seven) WHO 2011 Standards, 1) Social Values, 2) Scientific Values, 3) Equitable Assessment and Benefits, 4) Risks, 5) Persuasion/Exploitation, 6) Confidentiality and Privacy, and 7) Informed Consent, referring to the 2016 CIOMS Guidelines. This is as indicated by the fulfillment of the indicators of each standard.

Pernyataan Laik Etik ini berlaku selama kurun waktu tanggal 16 Februari 2023 sampai dengan tanggal 16 Februari 2024.

This declaration of ethics applies during the period February 16th, 2023 until February 16th, 2024.

February 16th, 2023
Professor and Chairperson,


DR. Dr. Syarifah, Sp.A., M.Kes

Lampiran 3

Surat Izin Penelitian UIN Alauddin Makassar



KEMENTERIAN AGAMA REPUBLIK INDONESIA
UNIVERSITAS ISLAM NEGERI ALAUDDIN MAKASSAR
LEMBAGA PENELITIAN DAN PENGABDIAN KEPADA MASYARAKAT

Jl. H.M. Yasin Limpo No. 36, Romang Polong-Gowa (0411) 841879
 email : lp2m@uin-alauddin.ac.id website lp2m.uin-alauddin.ac.id

Nomor : B- 2178/Un.06/LP2M/PP.00.9/3/2023
 Sifat : Biasa
 Lamp. : 1 (satu) Rangkap Proposal
 Hal : Rekomendasi Izin Penelitian

Kepada Yth.
Gubernur Provinsi Sulawesi Selatan
C.q. Kepala UPT P2T BKPM Provinsi Sulawesi Selatan

di
 Tempat

Assalamu Alaikum Wr. Wb.

Dengan hormat disampaikan bahwa mahasiswa(i) Universitas Islam Negeri Alauddin Makassar dengan identitas di bawah ini:

Nama : Muh Haegar
 NIM : 70200119099
 Semester/T.A. : VII (Tujuh)/T.A. 2023-2024
 Fakultas : Fakultas Kedokteran dan Ilmu Kesehatan
 Jurusan/Prodi : Kesehatan Masyarakat
 Alamat : BTN ANDI TONRO PERMAI BLOK L2 NO 5
 No. HP. : 082297692915

bermaksud melakukan penelitian dalam rangka penyusunan skripsi sebagai salah satu syarat untuk memperoleh gelar Sarjana. Dengan judul skripsi: **Determinan Kejadian Stres Pada Mahasiswa Tingkat Akhir Fakultas Kedokteran Dan Ilmu Kesehatan Universitas Islam Negeri Alauddin Makassar.**

Untuk maksud tersebut, kami mengharapkan kiranya kepada mahasiswa(i) tersebut dapat diberi izin untuk melakukan penelitian di **Fakultas Kedokteran Dan Ilmu Kesehatan Universitas Islam Negeri Alauddin Makassar** dari tanggal **Januari-Februari**.


Demikian rekomendasi ini dibuat, atas perhatian dan kerjasamanya diucapkan terima kasih

Makassar, 31 Januari 2023
 Ketua

Prof. Dr. H. Muhammad Ramli, M.Si.
 NIP.196005051987031004

arsip : - mahasiswa yang bersangkutan
 - pertinggal

Lampiran 4



PEMERINTAH PROVINSI SULAWESI SELATAN
DINAS PENANAMAN MODAL DAN PELAYANAN TERPADU SATU PINTU
 Jl. Bougenville No.5 Telp. (0411) 441077 Fax. (0411) 448936
 Website : <http://simap-new.sulselprov.go.id> Email : ptsp@sulselprov.go.id
 Makassar 90231

Nomor	: 13775/S.01/PTSP/2023	Kepada Yth.
Lampiran	: -	Rektor Universitas Islam Negeri Alauddin Makassar
Perihal	: <u>Izin penelitian</u>	

di-
Tempat

Berdasarkan surat Ketua LPPM UIN Alauddin Makassar Nomor : B- 2178/Un.06/LP2M/PP.00.9/1/2023 tanggal 2 Januari 2023 perihal tersebut diatas, mahasiswa/peneliti dibawah ini:

N a m a	: MUH HAEGAR
Nomor Pokok	: 70200119099
Program Studi	: Kesehatan Masyarakat
Pekerjaan/Lembaga	: Mahasiswa (S1)
Alamat	: Jl. H.M. Yasin Limpo No.36 Romang Polong-Gowa

Bermaksud untuk melakukan penelitian di daerah/kantor saudara dalam rangka menyusun SKRIPSI, dengan judul :

**" DETERMINAN KEJADIAN STRES PADA MAHASISWA TINGKAT AKHIR FAKULTAS
KEDOKTERAN DAN ILMU KESEHATAN UNIVERSITAS ISLAM NEGERI ALAUDDIN MAKASSAR
"**


Yang akan dilaksanakan dari : Tgl. **25 Januari s/d 25 Februari 2023**

Sehubungan dengan hal tersebut diatas, pada prinsipnya kami **menyetujui** kegiatan dimaksud dengan ketentuan yang tertera di belakang surat izin penelitian.

Demikian Surat Keterangan ini diberikan agar dipergunakan sebagaimana mestinya.

Diterbitkan di Makassar
Pada Tanggal 2 Januari 2023

**A.n. GUBERNUR SULAWESI SELATAN
KEPALA DINAS PENANAMAN MODAL DAN PELAYANAN TERPADU
SATU PINTU PROVINSI SULAWESI SELATAN**



Ir. H. SULKAF S LATIEF, M.M.
 Pangkat : PEMBINA UTAMA MADYA
 Nip : 19630424 198903 1 010

Tembusan Yth

1. Ketua LPPM UIN Alauddin Makassar di Makassar;
2. *Pertinggal.*

Lampiran 5



KEMENTERIAN AGAMA REPUBLIK INDONESIA
UNIVERSITAS ISLAM NEGERI ALAUDDIN MAKASSAR
LEMBAGA PENELITIAN DAN PENGABDIAN KEPADA MASYARAKAT
 Jl. H.M. Yasin Limpo No. 36, Romang Palang-Gowa (0411) 841879
 email: lp2m@iain-alauddin.ac.id website: lp2m.uin-ai

SURAT KETERANGAN
Nomor: B- 1383 /Un.06/LP2M/PP.00.9/3/2023

Yang bertanda tangan di bawah ini,

Nama	: Prof. Dr. H. Muhammad Ramli, M.Si.
NIP	: 196005051987031004
Pangkat/Gol/Ruang	: Pembina Utama (IV/e0)
Jabatan	: Ketua LP2M Universitas Islam Negeri Alauddin Makassar

Menerangkan dengan sesungguhnya bahwa:

Nama	: Muh Haegar
NIM/NIP/ID	: 70200119099
Fakultas dan Jurusan	: Kedokteran dan Ilmu Kesehatan
Alamat	: BTN ANDI TONDRO PERMAI BLOK L2 NO 5

Benar telah melakukan penelitian pada Fakultas Kedokteran Dan Ilmu Kesehatan Universitas Islam Negeri Alauddin Makassar dari tanggal 31 Januari - 5 Maret dengan judul Penelitian: **Determinan Kejadian Stres Pada Mahasiswa Tingkat Akhir Fakultas Kedokteran Dan Ilmu Kesehatan Universitas Islam Negeri Alauddin Makassar**.

Demikian surat keterangan ini dibuat untuk dipergunakan sebagaimana mestinya.



Prof. Dr. H. Muhammad Ramli, M.Si.
 NIP. 196005051987031004

Tembusan:

1. Rektor UIN Alauddin Makassar (sebagai laporan)
2. Mahasiswa/Peneliti yang bersangkutan
3. Arsip

Lampiran 6

Master Tabel

p1	p2	p3	p4	p5	p6	p7	p8	p9	p10	p11	p12	p13	p14	p15	p16	p17	p18	p19	p20
0	1	1	0	0	1	1	1	0	0	1	0	0	1	2	2	0	1	2	1
1	1	1	1	1	1	1	0	0	0	1	0	1	1	1	1	0	0	0	0
0	0	0	0	0	0	1	1	0	0	1	0	0	0	0	0	0	0	0	1
2	0	0	0	2	1	0	3	3	0	3	2	2	0	2	0	1	1	0	0
2	0	0	0	2	1	0	3	3	0	3	2	2	0	2	0	1	1	0	0
1	0	3	1	0	2	1	1	1	0	0	2	0	1	1	1	1	1	1	1
1	0	0	2	1	1	0	1	1	0	1	1	0	1	0	1	0	1	0	0
1	1	1	2	0	1	2	2	2	0	1	1	1	1	0	2	0	0	2	0
1	1	1	0	1	1	1	1	1	0	1	1	1	1	1	1	0	2	2	1
1	1	0	0	0	1	1	1	0	0	0	0	0	0	0	0	1	1	1	0
2	1	1	1	2	2	2	1	1	3	3	3	3	2	2	1	3	2	2	2
1	1	0	0	0	1	1	1	0	0	1	1	1	1	1	1	0	1	1	1
0	0		1	0	1	0	1	0	0	0	0	1	0	0	0	0	1	0	0
0	0	0	0	0	0	1	0	1	0	1	0	1	0	0	0	0	0	0	0
3	2	0	0	2	1	0	2	0	0	2	1	0	3	1	0	0	1	1	0
2	2	0	2	0	1	2	2	2	1	1	1	1	2	1	0	0	1	2	1
2	2	1	0	1	2	1	2	1	0	1	1	1	1	1	1	0	1	1	1
1	3	1	0	1	1	2	2	1	1	2	2	2	1	1	1	2	2	2	2
0	0	0	0	0	0	0	0	0	0	0	0	0	0	0	0	0	0	1	1
3	2	3	3	3	3	2	3	2	3	2	2	3	3	3	1	3	3	3	3
1	0	1	1	1	1	0	1	1	0	1	1	1	2	1	0	0	1	1	1
1	1	0	0	0	0	1	0	0	0	1	1	0	0	0	0	0	1	0	0

0	3	1	1	1	0	1	1	2	0	0	0	0	2	0	1	0	0	1	0
1	1	1	1	1	1	1	1	1	1	1	3	2	2	1	1	1	1	1	1
1	3	1	3	2	2	2	3	3	3	3	1	3	1	3	3	1	1	3	3
2	1	1	2	1	1	1	1	1	2	1	2	2	1	1	1	2	1	1	1
1	1	0	1	1	1	1	1	1	0	1	1	1	1	1	1	0	1	0	1
1	0	1	0	2	1	1	2	2	1	1	1	1	1	0	1	0	1	1	1
1	0	0	1	1	2	0	3	1	0	1	0	1	0	2	0	3	2	0	1
1	1	1	1	1	2	1	2	0	2	2	2	3	2	2	3	2	3	1	3
2	3	1	1	1	1	1	1	1	1	1	1	1	1	1	2	1	1	1	1
1	2	0	2	0	1	1	1	1	1	1	1	1	1	1	1	1	0	1	1
1	0	0	1	0	1	0	1	0	1	1	0	1	1	0	0	1	1	1	1
2	1	1	2	2	2	1	2	3	0	1	1	1	1	1	2	0	3	2	3
0	1	0	0	0	1	0	0	0	0	0	0	0	1	0	1	0	1	0	0
2	1	1	1	1	2	1	2	3	1	2	2	2	2	3	0	1	2	2	2
1	2	1	2	0	1	1	2	0	0	1	1	1	1	1	0	0	2	1	1
3	1	1	2	1	2	2	3	2	0	1	1	2	2	2	1	0	1	2	2
1	1	0	0	1	0	1	1	1	0	1	1	0	0	0	1	0	1	1	0
2	0	1	0	0	2	0	2	2	0	1	1	1	2	1	1	0	2	1	0
3	1	1	0	0	1	0	3	1	0	0	3	2	2	2	0	0	2	0	0
1	1	0	1	1	1	0	1	2	0	2	1	1	1	2	1	0	2	2	0
0	0	1	1	1	1	0	1	1	1	0	1	1	0	0	1	1	1	1	2
1	1	0	1	0	0	0	0	0	0	0	0	0	0	0	0	0	1	1	0
1	1	0	1	1	1	1	1	0	0	1	1	0	0	0	1	0	1	0	0
1	2	1	2	1	1	2	2	2	0	2	0	1	1	1	0	0	1	1	1
2	1	0	1	2	2	3	2	2	0	1	2	2	3	2	0	1	2	2	2
1	1	1	1	2	1	1	2	2	1	1	1	2	2	1	3	3	2	2	1
0	0	0	0	0	0	0	0	0	0	1	0	0	0	1	0	0	0	0	0
1	0	1	1	2	1	1	2	1	1	1	2	1	2	1	1	0	1	2	1
1	1	1	1	0	1	0	1	1	0	1	1	1	1	1	1	0	1	1	1
3	2	1	1	1	1	1	2	3	1	2	2	1	1	2	1	2	2	3	2
1	1	1	0	1	1	2	2	2	0	1	2	1	1	2	1	0	3	1	0
1	1	1	0	1	1	0	1	0	1	2	2	1	1	1	2	2	2	0	2

2	1	0	3	0	1	2	2	1	1	1	1	2	2		1	0	1	1	2
2	0	0	1	0	1	0	1	2	1	2	1	1	2	1	0	0	2	0	1
2	1	0	1	0	1	1	2	1	0	3	0	3	1	1	1	0	0	0	1
1	0	1	1	0	0	1	1	2	1	1	1	0	0	0	1	0	0	1	0
3	1	3	1	1	3	3	3	1	0	1	1	2	2	1	1	0	1	1	1
2	2	1	0	0	2	1	2	0	1	1	0	1	1	0	1	0	0	1	1
1	1	0	0	0	1	1	1	1	0	0	1	0	1	1	0	0	0	0	1
2	2	1	3	1	3	3	3	3	1	3	1	3	3	3	3	2	1	3	3
0	0	1	1	0	1	0	1	1	0	1	0	0	0	0	0	0	0	1	0
1	1	0	1	0	1	1	2	2	0	1	1	1	1	2	1	0	1	1	1
1	1	1	1	1	1	1	1	1	1	2	1	1	1	2	1	0	0	1	1
1	1	1	0	0	1	2	1	1	0	1	0	1	1	1	1	1	2	1	0
1	1	1	1	2	1	3	1	1	1	2	2	2	1	1	1	1	1	1	1
1	2	1	1	1	1	1	1	1	1	1	1	1	1	1	1	1	1	1	1
1	1	1	0	0	1	2	1	0	0	1	0	1	0	1	1	0	1	2	0
1	1	0	1	1	1	2	2	2	1	1	1	1	1	1	0	1	2	1	1
1	1	1	1	0	1	0	1	1	0	1	1	1	1	1	1	0	1	1	1
1	1	1	0	0	0	1	1	1	0	1	1	1	0	1	1	0	1	0	0
1	1	1	1	1	2	1	2	2	1	1	2	2	1	1	3	1	0	1	0
1	1	1	0	0	0	0	0	0	0	0	0	0	0	0	0	0	0	0	0
1	1	1	0	0	0	1	1	1	0	1	0	0	1	1	0	0	1	0	0
2	1	1	2	0	1	0	2	1	0	0	1	0	1	1	1	0	2	1	2
1	2	1	2	1	0	1	1	1	0	3	3	3	1	2	1	0	1	2	1
2	1	0	0	0	1	1	2	1	0	1	1	3	0	1	0	0	2	1	1
1	2	0	1		1	0	2	2	0	1	3	1	2	2	1	0	1	1	1
3	1	1	1	1	1	2	2	2	1	2	2	2	1	2	1	1	2	1	1
1	2	1	0	0	2	1	2	2	0	3	3	1	1	1	1	0	2	2	2
1	2	1	1	2	0	1	2	2	1	1	1	1	2	1	2	1	2	2	1
2	1	1	0	0	1	0	1	1	0	0	1	1	1	1	0	0	1	0	0
1	0	1	1	0	1	0	0	2	1	0	0	1	2	1	1	1	1	1	0
1	1	0	0	0	2	2	1	2	0	1	1	1	0	2	0	0	0	2	2
1	1	1	1	2	1	1	2	0	0	1	1	1	2	1	1	0	2	2	1
0	0	0	1	0	1	0	0	0	0	1	0	0	0	0	0	0	0	1	0
1	0	0	1	0	1	0	0	2	0	1	0	0	1	0	0	1	1	0	0

2	2	2	1	1	2	1	1	2	1	2	1	1	1	1	1	1	2	1	1
0	1	0	0	1	1	1	1	1	0	1	0	1	0	1	1	1	3	0	0
1	2	0	0	0	1	0	0	0	0	0	1	0	1	0	0	0	0	1	0
1	1	0	0	1	1	0	2	1	0	0	0	0	1	1	0	0	0	1	1
1	1	0	2	0	0	2	2	2	1	1	1	2	1	0	1	2	2	2	2
1	1	2	1	0	1	0	0	0	0	1	1	1	1	0	0	2	1	1	
2	1	1	0	0	1	0	0	0	0	0	1	1	0	0	1	3	0	0	
2	3	1	0	1	1	1	2	2	1	1	1	1	2	1	2	2	1	1	1
0	0	0	0	0	0	0	1	0	0	0	0	0	0	0	0	0	0	0	0
3	1	1	1	1	2	1	2	1	0	3	1	1	2	1	0	0	1	1	1
2	0	2	0	0	0	2	2	0	0	0	2	0	0	0	2	0	2	2	2
2	2	2	3	1	3	3	3	3	2	3	3	2	1	3	2	1	3	3	3
1	0	1	0	0	1	0	1	2	1	1	1	1	1	1	1	0	2	1	1
2	2	2	2	1	2	1	3	1	1	3	2	3	3	2	3	2	1	0	2
0	1	1	0	1	0	0	1	1	0	0	1	1	1	0	1	1	0	2	2
2	1	1	1	2	2	1	1	0	1	1	1	1	1	1	1	1	1	1	1
0	0	2	2	1	1	2	2	3	3	3	2	2	1	1	1	1	2	1	2
1	1	1	1	0	0	0	1	1	0	2	1	1	1	1	1	0	1	1	1
2	2	1	1	1	1	1	1	1	1	2	2	1	1	1	2	1	2	2	1
3	3	3	1	1	3	3	3	3	3	3	3	3	2	3	1	2	3	2	3
3	1	1	2	1	3	1	3	3	1	2	2	1	1	1	1	1	1	1	2
0	2	0	1	1	3	0	2	2	3	3	2	2	2	0	1	0	0	1	1
2	1	1	0	1	1	0	1	2	1	1	0	0	1	1	1	1	2	1	1
3	3	3	1	2	3	2	2	2	0	0	0	1	1	1	0	0	1	1	0
1	0	1	1	1	0	0	1	0	1	1	1	1	1	0	1	1	1	1	0
1	1	1	0	0	2	2	2	2	1	2	2	2	2	2	2	0	2	1	2
0	1	0	0	0	1	0	2	3	1	0	0	1	1	0	2	0	1	0	1
2	1	1	2	1	1	1	1	1	0	2	1	1	1	1	1	1	2	1	1
1	1	0	0	1	1	0	2	1	0	1	0	1	2	0	1	0	1	0	2
1	3	1	1	1	2	2	2	3	2	3	2	2	2	2	1	2	3	2	3
1	2	0	0	0	0	1	2	3	0	1	0	1	0	1	0	1	2	0	1
2	1	0	1	1	1	1	2	1	0	1	1	1	1	1	1	1	3	1	1
0	0	0	0	1	1	0	1	0	0	1	0	1	1	2	0	0	1	0	1
2	1	1	0	1	3	3	2	2	0	2	3	3	3	2	3	0	3	2	3

1	3	0	0	0	0	1	1	2	0	1	0	1	1	0	1	0	1	1	0
1	1	0	0	0	1	1	2	0	0	1	0	0	0	0	0	0	1	2	0
2	2	2	2	3	2	3	3	1	1	3	3	3	3	3	2	2	2	1	1
3	1	0	1	1	1	1	1	1	0	1	1	2	1	1	0	0	1	2	0
3	0	1	1	1	3	0	3	3	1	1	2	1	3	2	1	3	2	0	1
1	1	0	0	0	1	1	1	1	0	0	0	0	0	1	0	0	1	1	0
1	0	0	3	0	0	1	1	3	0	3	2	1	0	1	0	0	0	3	1
2	2	1	2	1	1	0	2	2	1	2	2	2	3	3	2	1	2	2	2
1	0	0	1	0	0	0	1	0	0	1	0	1	1	1	0	0	1	0	0
2	2	1	2	2	3	3	3	2	1	3	1	3	3	3	1	0	2	1	3
1	3	0	0	1	2	1	2	2	0	2	2	1	1	1	0	1	1	1	0
2	1	1	2	1	1	1	2	2	1	3	3	2	2	2	1	0	3	1	3
0	1	1	1	1	1	1	1	1	2	1	1	1	3	1	1	1	1	1	1
1	2	2	0	1	1	2	1	1	2	1	1	0	1	2	1	1	2	1	1
1	0	0	0	0	1	1	0	0	0	1	0	1	1	0	0	0	1	0	0
2	1	1	1	1	1	1	2	2	1	1	1	1	1	1	1	1	2	1	1
0	1	0	0	1	0	1	1	1	1	1	0	1	1	0	0	0	0	0	0
1	1	1	2	1	2	1	2	2	0	1	1	0	1	1	1	0	1	1	1
0	0	0	0	0	0	0	0	0	0	0	1	0	0	0	0	0	1	0	0
2	2	0	0	1	1	1	2	1	1	1	1	1	1	1	1	0	1	1	1
1	1	1	1	1	1	1	2	2	1	1	1	1	1	1	1	1	1	1	2
1	0	1	1	1	0	0	0	0	1	1	1	1	0	1	1	0	1	0	1
1	1	1	0	0	1	1	1	0	0	1	1	0	1	1	1	0	0	0	1
1	1	0	1	0	0	0	0	0	0	0	0	0	0	0	0	0	0	1	0
1	0	1	1	0	1	2	1	1	0	2	2	1	1	1	1	0	1	1	1
1	1	1	1	1	2	0	0	2	0	0	0	0	1	1	2	1	0	0	0
1	1	1	1	1	1	1	1	1	1	1	1	1	1	1	1	0	1	1	1
1	0	1	1	1	0	3	3	1	0	3	3	2	2	2	1	0	3	3	3
1	1	0	1	1	0	2	2	0	0	1	0	1	1	2	0	0	0	0	1
1	1	1	0	1	0	0	0	1	0	1	1	1	1	1	1	0	1	0	0
1	2	1	1	1	1	1	2	3	1	1	1	2	1	1	1	1	2	1	0
0	1	0	2	0	1	2	3	3	1	0	1	2	2	3	0	0	1	3	0
0	0	0	0	0	0	0	0	1	0	0	0	0	1	1	0	1	0	1	3
2	2	0	0	1	1	0	2	3	0	0	0	0	0	0	0	0	1	3	1

1	1	2	2	1	2	1	3	1	0	1	1	1	2	0	0	1	0	3	1
0	0	1	1	0	0	3	0	0	1	0	0	0	0	0	2	0	1	1	0
1	2	1	0	0	1	0	1	2	0	1	1	1	1	1	1	0	1	2	1
1	2	1	1	1	1	1	0	0	0	1	1	1	1	1	1	0	1	1	1
3	2	1	2	1	1	1	2	0	0	1	1	2	2	1	1	1	0	2	1
1	0	0	0	0	1	0	1	0	0	1	0	1	2	0	1	0	2	3	1
3	1	2	3	1	3	2	3	2	1	1	1	1	2	1	2	1	2	2	3
0	1	0	1	0	2	1	2	0	0	1	1	1	0	1	1	0	0	2	0
0	1	0	0	0	0	2	0	0	0	0	0	0	0	0	2	0	0	1	0
1	1	1	1	0	1	1	2	1	0	1	0	3	1	1	0	0	3	2	3
2	2	1	2	0	2	0	2	0	1	0	2	0	0	1	0	0	0	2	1
1	1	0	1	0	1	1	2	0	0	1	0	0	0	0	0	0	0	1	0
2	1	1	1	0	1	0	0	1	1	1	1	1	1	1	1	1	1	1	2
1	1	1	1	1	1	1	2	1	1	1	1	1	1	1	1	1	1	1	1
0	0	1	0	0	0	1	2	1	0	2	0	0	2	0	0	0	1	1	1
2	0	0	0	1	1	0	2	0	0	1	0	0	0	1	1	0	1	0	0
1	1	0	0	1	0	0	2	0	0	0	1		1	0	0	0	2	2	0
2	0	0	1	0	1	0	0	1	0	2	0	1	0	0	0	0	0	1	0
2	0	1	0	0	1	0	1	0	0	2	1	0	0	0	1	0	1	0	0
1	0	0	1	0	0	1	2	0	0	0	1	1	0	1	0	0	0	2	0

p21	TSS	KTGS	p1	p2	p3	p4	p5	p6	TSDS	KTDS	p7	p8	p9	p10	p11	TSBA	KTBA
0	15	2	4	1	4	1	1	1	12	2	4	3	1	3	1	12	2
0	12	1	2	2	2	1	2	1	10	1	1	1	1	2	1	6	1
0	4	1	2	2	4	1	3	1	13	2	4	1	1	2	1	9	1
0	22	2	1	2	2	1	2	1	9	1	2	2	2	2	2	10	1
0	22	2	1	2	2	1	2	1	9	1	2	2	2	2	2	10	1
0	19	2	2	2	3	3	2	1	13	2	2	2	2	1	3	10	1
0	12	1	4	2	4	2	2	1	15	2	3	2	1	2	1	9	1
0	20	2	1	1	2	2	1	1	8	1	4	1	1	1	1	8	1
0	19	2	3	2	2	2	2	1	12	2	4	1	1	2	2	10	1

0	8	1	3	2	2	1	1	1	10	1	4	1	1	2	1	9	1
3	42	2	2	3	4	4	2	1	16	2	2	2	4	1	3	12	2
0	14	1	2	2	2	2	1	1	10	1	3	1	4	1	1	10	1
0	5	1	4	4	4	1	1	2	16	2	3	1	2	1	1	8	1
0	4	1	2	3	3	3	1	1	13	2	1	2	3	1	3	10	1
0	19	2	4	1	2	1	1	1	10	1	3	1	2	1	1	8	1
0	24	2	3	3	2	2	1	1	12	2	2	1	3	1	1	8	1
0	21	2	3	4	3	2	1	2	15	2	4	1	1	1	4	11	1
1	31	2	3	3	3	2	1	1	13	2	2	3	3	1	2	11	1
0	2	1	3	2	2	1	1	1	10	1	1	1	4	2	1	9	1
3	56	2	4	4	2	4	1	3	18	2	1	1	4	2	2	10	1
1	17	2	3	4	3	3	1	1	15	2	2	1	3	1	1	8	1
0	6	1	3	3	3	3	1	1	14	2	1	1	3	1	1	7	1
0	14	1	4	2	3	4	1	1	15	2	2	1	4	2	3	12	2
0	24	2	2	2	2	3	2	3	14	2	3	3	2	1	2	11	1
1	46	2	2	1	1	4	1	1	10	1	1	3	4	1	4	13	2
1	27	2	2	2	2	2	2	1	11	1	1	2	1	1	1	6	1
0	16	2	3	2	3	2	1	1	12	2	1	1	3	2	2	9	1
1	20	2	2	2	2	3	1	1	11	1	4	1	1	1	1	8	1
0	19	2	4	4	3	1	2	2	16	2	3	1	2	2	1	9	1
1	36	2	2	1	3	4	2	1	13	2	2	3	3	2	4	14	2
1	25	2	2	2	3	2	2	2	13	2	1	1	3	3	2	10	1
1	20	2	3	3	3	2	2	1	14	2	1	1	3	2	2	9	1
1	13	1	4	3	4	2	2	2	17	2	2	2	3	2	2	11	1
0	31	2	3	2	1	3	2	1	12	2	1	1	3	3	4	12	2
0	5	1	2	2	4	1	2	2	13	2	3	2	4	1	2	12	2
1	34	2	3	2	3	2	2	1	13	2	3	1	4	2	1	11	1
0	19	2	2	3	3	2	2	1	13	2	3	3	3	3	2	14	2
0	31	2	4	3	3	2	2	1	15	2	2	3	1	2	1	9	1

0	11	1	3	3	3	3	2	1	15	2	1	1	4	1	1	8	1
0	19	2	2	2	2	4	2	2	14	2	3	2	2	1	2	10	1
0	21	2	4	3	3	1	1	1	13	2	3	1	2	1	1	8	1
0	20	2	2	2	2	2	2	3	13	2	3	1	2	4	1	11	1
0	15	2	3	3	3	2	2	1	14	2	1	2	3	1	2	9	1
0	5	1	2	2	2	4	1	1	12	2	1	1	1	4	1	8	1
0	11	1	2	2	3	2	1	1	11	1	2	1	3	4	3	13	2
0	22	2	3	2	2	2	1	2	12	2	1	2	4	1	2	10	1
0	32	2	3	2	2	3	1	2	13	2	2	2	3	2	2	11	1
2	33	2	2	2	2	3	2	2	13	2	3	2	1	4	1	11	1
0	2	1	3	3	2	2	1	1	12	2	2	1	2	2	1	8	1
0	23	2	3	3	2	2	1	2	13	2	1	1	2	2	2	8	1
0	16	2	4	2	3	3	1	1	14	2	1	2	3	1	2	9	1
2	36	2	3	2	2	4	3	3	17	2	1	3	4	4	4	16	2
0	23	2	3	2	3	2	1	1	12	2	1	2	3	2	3	11	1
0	22	2	2	1	2	3	2	1	11	1	1	1	3	2	4	11	1
0	24	2	2	1	3	3	2	4	15	2	3	4	4	1	2	14	2
0	18	2	3	3	3	1	2	1	13	2	1	2	3	1	1	8	1
0	19	2	1	4	4	1	1	1	12	2	2	4	4	1	2	13	2
0	12	1	2	2	3	1	1	1	10	1	2	1	2	1	2	8	1
0	30	2	1	2	4	1	1	1	10	1	2	2	3	1	2	10	1
1	18	2	1	1	2	1	2	1	8	1	2	2	2	1	2	9	1
0	10	1	3	3	3	2	1	4	16	2	1	1	3	1	2	8	1
3	50	2	3	3	2	2	2	1	13	2	3	3	2	1	3	12	2
0	7	1	4	4	4	1	1	1	15	2	1	1	4	1	2	9	1
0	19	2	3	3	3	3	1	1	14	2	2	2	3	1	2	10	1
1	21	2	4	3	2	3	2	2	16	2	1	2	3	1	2	9	1
0	17	2	2	2	3	2	2	1	12	2	2	3	4	3	2	14	2
1	27	2	3	2	2	2	1	1	11	1	2	2	2	1	3	10	1
1	22	2	2	2	3	2	2	1	12	2	2	2	2	2	2	10	1
0	14	1	2	1	4	1	1	1	10	1	3	1	3	4	2	13	2
1	23	2	2	3	3	2	2	2	14	2	2	1	3	2	3	11	1
0	16	2	3	2	2	2	2	1	12	2	2	2	3	1	2	10	1
0	12	1	2	3	3	2	1	1	12	2	1	1	3	2	2	9	1

1	26	2	3	2	2	2	1	1	11	1	4	2	1	3	1	11	1
0	3	1	3	2	3	2	2	1	13	2	3	2	2	2	2	11	1
0	10	1	3	2	3	2	2	1	13	2	1	1	3	2	2	9	1
0	19	2	3	2	3	2	1	1	12	2	3	1	3	2	2	11	1
0	27	2	2	2	3	4	2	1	14	2	1	1	3	4	2	11	1
0	18	2	3	3	3	2	2	2	15	2	1	1	4	1	2	9	1
0	22	2	4	3	4	1	1	2	15	2	3	1	2	1	1	8	1
1	31	2	3	3	3	2	2	2	15	2	1	3	4	2	2	12	2
0	27	2	3	2	3	2	2	1	13	2	2	1	3	1	2	9	1
0	27	2	3	2	2	3	2	1	13	2	1	4	4	2	3	14	2
0	12	1	2	3	2	2	1	1	11	1	1	1	3	1	2	8	1
0	15	2	3	3	3	2	1	1	13	2	3	1	1	4	1	10	1
0	18	2	3	2	2	2	2	1	12	2	3	2	3	1	3	12	2
0	22	2	3	2	2	2	2	1	12	2	3	1	1	2	2	9	1
0	4	1	3	3	3	1	1	2	13	2	3	2	3	2	2	12	2
0	9	1	3	3	4	2	1	1	14	2	3	1	1	4	1	10	1
1	28	2	4	4	4	3	3	2	20	2	4	2	4	2	4	16	2
0	14	1	4	3	4	1	2	1	15	2	3	3	4	1	2	13	2
0	7	1	2	2	2	2	1	1	10	1	2	1	3	2	2	10	2
0	11	1	4	4	4	2	1	1	16	2	1	2	2	1	2	8	2
1	24	2	3	1	2	2	3	1	12	2	3	2	2	1	2	10	2
0	13	1	2	3	3	3	2	1	14	2	3	2	1	2	2	10	2
0	11	1	3	1	2	2	1	1	10	1	3	1	1	1	1	7	2
0	27	2	2	3	2	4	1	1	13	2	4	1	1	3	1	10	2
0	1	1	2	1	4	2	1	1	11	1	3	3	3	3	3	15	1
1	25	2	4	1	3	2	3	2	15	2	4	1	1	1	1	8	2
0	18	2	1	1	2	2	2	2	10	1	2	2	2	4	2	12	2
2	50	2	2	2	4	4	2	1	15	2	1	2	4	1	4	12	2
0	17	2	3	3	2	1	2	1	12	2	2	1	3	1	3	10	2
1	39	2	2	4	3	4	2	3	18	2	1	4	4	1	3	13	1
0	14	1	4	2	4	1	3	2	16	2	3	2	4	1	1	11	2
2	24	2	2	3	3	3	2	1	14	2	3	3	2	2	2	12	2
1	33	2	3	3	2	2	2	2	14	2	1	2	1	1	2	7	2
0	16	2	2	2	2	1	3	1	11	1	2	1	1	2	2	8	2

1	28	2	2	2	2	2	2	1	11	1	3	1	3	2	2	11	2
3	51	2	4	3	1	3	1	2	14	2	3	3	4	1	4	15	1
1	33	2	4	4	4	4	2	2	20	2	2	2	4	1	3	12	2
0	26	2	2	3	3	3	1	4	16	2	2	3	3	1	3	12	2
1	20	2	2	2	2	4	2	1	13	2	1	1	4	2	2	10	2
0	26	2	4	4	4	2	1	2	17	2	3	1	1	1	1	7	2
0	14	1	2	2	2	2	2	1	11	1	3	2	2	1	3	11	2
0	29	2	3	3	3	3	2	1	15	2	3	2	3	1	1	10	2
0	14	1	2	1	2	2	1	1	9	1	1	1	4	1	2	9	2
0	23	2	3	3	3	2	2	1	14	2	1	2	4	1	2	10	2
0	15	2	3	3	2	2	1	1	12	2	2	2	2	1	2	9	2
2	42	2	2	2	2	2	2	1	11	1	3	2	1	1	2	9	2
0	16	2	4	4	3	1	1	1	14	2	2	1	3	2	2	10	2
1	23	2	3	3	2	2	2	1	13	2	1	2	3	2	2	10	2
0	10	1	3	2	3	1	1	1	11	1	1	1	4	3	2	11	2
1	40	2	3	1	4	1	2	1	12	2	3	1	3	1	4	12	2
0	14	1	2	4	4	2	1	1	14	2	3	1	2	1	1	8	2
0	10	1	3	4	3	2	1	1	14	2	2	2	3	1	1	9	2
1	45	2	3	4	3	2	1	2	15	2	1	2	4	1	4	12	2
0	19	2	4	4	3	2	1	1	15	2	2	1	3	2	2	10	2
0	32	2	3	2	2	3	1	2	13	2	4	3	1	1	2	11	2
0	9	1	4	4	3	4	1	1	17	2	2	1	3	1	1	8	2
0	20	2	4	2	4	2	1	2	15	2	1	1	4	1	3	10	2
1	36	2	4	4	3	4	2	1	18	2	4	2	1	1	3	11	2
0	8	1	3	1	3	3	2	1	13	2	2	1	3	2	2	10	2
0	41	2	3	3	1	4	2	1	14	2	2	1	3	1	4	11	2
0	22	2	3	2	1	2	1	1	10	1	4	1	1	1	1	8	2
1	35	2	2	2	2	4	2	1	13	2	2	2	2	1	4	11	2
1	23	2	4	4	3	2	2	2	17	2	2	3	4	1	3	13	1
1	25	2	3	2	2	1	3	2	13	2	2	2	2	3	3	12	2
0	7	1	2	2	2	2	1	1	10	1	2	2	3	1	2	10	2
1	25	2	2	2	2	2	3	2	13	2	2	2	3	1	3	11	2
1	10	1	2	2	3	1	1	1	10	1	1	1	1	1	2	6	2
0	21	2	4	3	4	3	3	1	18	2	2	1	3	3	4	13	1

0	2	1	2	2	2	3	3	2	14	2	1	3	3	3	2	12	2
0	20	2	3	2	2	4	1	1	13	2	3	3	3	2	1	12	2
1	24	2	3	2	2	2	2	1	12	2	1	2	3	1	2	9	2
0	12	1	4	4	2	2	1	1	14	2	2	2	3	2	2	11	2
0	12	1	2	3	2	1	1	1	10	1	1	3	2	1	1	8	2
0	4	1	2	3	3	1	2	2	13	2	1	1	1	2	1	6	2
0	19	2	3	2	2	1	2	1	11	1	2	3	2	1	3	11	2
0	14	1	1	1	3	1	1	2	9	2	1	2	4	1	2	10	2
0	19	2	2	2	3	2	1	2	12	2	1	1	4	2	2	10	2
0	33	2	2	2	2	4	2	2	14	1	1	1	4	2	3	11	2
0	14	1	4	2	1	3	1	1	12	2	1	1	3	1	1	7	2
0	12	1	3	3	4	3	2	1	16	1	2	1	3	1	2	9	2
0	25	2	2	2	2	2	2	1	11	2	2	2	3	2	3	12	2
0	25	2	1	3	3	4	1	2	14	1	1	1	4	2	3	11	2
2	10	1	2	2	2	2	2	4	14	1	2	2	3	4	3	14	1
0	16	2	4	2	3	2	1	1	13	1	3	3	2	2	2	12	2
0	24	2	3	2	4	1	2	1	13	1	3	1	1	1	2	8	2
0	10	1	3	3	4	1	1	1	13	1	1	3	3	2	3	12	2
0	18	2	3	3	3	2	2	1	14	1	1	4	4	3	3	15	1
0	17	2	3	3	3	2	2	1	14	1	1	1	1	3	3	9	2
0	25	2	4	4	4	2	1	1	16	1	3	2	3	2	2	12	2
0	14	1	4	3	3	2	1	1	14	1	3	3	4	2	3	15	1
0	37	2	3	2	3	3	3	2	16	1	3	3	3	4	4	17	1
0	14	1	4	3	2	2	1	1	13	1	3	1	1	2	2	9	2
0	6	1	3	2	3	1	1	1	11	2	1	3	4	1	1	10	2
0	23	2	4	4	4	2	1	1	16	1	1	2	3	1	1	8	2
1	19	2	3	3	3	3	2	2	16	1	3	3	2	4	2	14	1
0	9	1	4	3	4	2	2	1	16	1	3	1	1	2	2	9	2
1	20	2	3	3	4	2	2	2	16	1	2	2	2	3	2	11	2
1	22	2	3	3	3	2	2	3	16	1	2	2	2	2	2	10	2
0	12	1	4	4	3	1	2	1	15	1	2	1	3	2	2	10	2
0	10	1	4	4	3	2	1	1	15	1	2	1	1	2	3	9	2
0	11	1	4	4	3	1	1	1	14	1	4	1	1	2	3	11	2
0	9	1	4	3	3	1	1	1	13	1	3	1	2	2	3	11	2

0	10	1	4	3	3	3	3	2	18	1	4	1	1	2	3	11	2
0	10	1	4	4	4	2	2	1	17	1	4	1	1	2	1	9	2

p12	p13	p14	p15	p16	p17	p18	p19	p20	TSPB	KTPB	p21	p22	p23	p24	p25	TS	KT	p12	p13
2	2	2	2	1	1	1	1	1	13	2	4	4	4	1	1	14	1	2	2
2	2	3	2	2	3	2	1	2	19	1	3	3	3	2	2	13	1	2	2
3	3	4	1	1	3	3	1	2	21	1	4	4	4	1	2	15	1	3	3
1	1	2	2	2	2	2	1	2	15	1	2	2	2	2	2	10	2	1	1
1	1	2	2	2	2	2	1	2	15	1	2	2	2	2	2	10	2	1	1
3	3	3	2	1	3	2	2	1	20	1	3	3	3	2	2	13	1	3	3
3	2	4	1	1	4	2	2	2	21	1	4	4	4	2	4	18	1	3	2
2	2	4	1	1	2	1	2	2	17	1	3	4	3	2	1	13	1	2	2
3	2	4	2	4	3	3	2	3	26	1	4	4	3	1	2	14	1	3	2
2	2	3	2	2	2	2	2	1	18	1	3	4	3	3	2	15	1	2	2
3	2	3	2	2	3	3	2	2	22	1	4	4	3	2	2	15	1	3	2
4	4	4	2	1	2	3	2	1	23	1	4	4	4	1	1	14	1	4	4
4	4	4	1	1	4	1	2	1	22	1	3	4	4	1	1	13	1	4	4
4	4	4	1	1	3	2	2	1	22	1	4	4	4	1	1	14	1	4	4
2	3	4	1	1	4	4	1	2	22	1	4	4	4	1	1	14	1	2	3
2	3	2	1	1	2	1	1	1	14	2	3	4	3	3	2	15	1	2	3
4	4	4	1	1	4	3	1	3	25	1	4	4	4	2	4	18	1	4	4
4	4	4	2	2	4	4	2	1	27	1	4	4	4	2	2	16	1	4	4
4	4	4	1	1	2	2	2	1	21	1	4	4	3	2	1	14	1	4	4
3	2	4	3	2	3	3	2	2	24	1	3	4	4	2	4	17	1	3	2
4	4	4	1	1	1	2	1	1	19	1	3	4	3	1	1	12	1	4	4
4	3	3	2	2	3	1	2	1	21	1	4	4	4	2	1	15	1	4	3
3	2	4	2	2	3	3	1	2	22	1	3	4	4	2	3	16	1	3	2

2	3	3	2	2	2	2	2	2	20	1	2	3	3	2	1	11	1	2	3
2	2	4	2	1	1	4	2	1	19	1	3	3	3	3	3	15	1	2	2
2	2	4	1	1	1	1	1	1	14	2	4	4	4	2	2	16	1	2	2
3	2	3	1	1	2	3	2	1	18	1	3	3	3	1	1	11	1	3	2
4	3	4	1	1	3	1	2	1	20	1	4	4	4	1	2	15	1	4	3
4	3	4	2	1	4	2	2	4	26	1	3	4	4	1	3	15	1	4	3
2	2	2	2	2	2	2	4	2	20	1	4	4	4	1	2	15	1	2	2
2	2	2	3	2	3	3	2	2	21	1	4	4	4	3	2	17	1	2	2
3	3	2	2	2	2	2	2	2	20	1	3	4	3	2	1	13	1	3	3
2	2	4	4	4	4	2	2	3	27	1	3	4	3	2	2	14	1	2	2
3	2	4	4	3	2	3	2	1	24	1	3	4	4	2	1	14	1	3	2
4	4	4	2	2	2	3	2	2	25	1	3	4	3	2	2	14	1	4	4
2	3	4	2	2	3	3	2	2	23	1	4	4	4	2	2	16	1	2	3
3	2	3	2	2	2	2	2	2	20	1	3	3	4	2	3	15	1	3	2
4	2	4	3	3	3	2	4	4	29	1	3	4	4	2	2	15	1	4	2
4	3	4	2	1	2	3	1	2	22	1	4	4	4	1	1	14	1	4	3
2	2	4	2	2	2	4	3	3	24	1	3	4	4	2	3	16	1	2	2
4	1	4	1	1	3	4	1	1	20	1	4	4	3	1	1	13	1	4	1
2	3	4	2	1	2	3	3	2	22	1	3	4	3	1	3	14	1	2	3
3	3	4	3	2	2	2	2	2	23	1	4	4	3	3	1	15	1	3	3
1	1	3	4	4	4	4	2	4	27	1	4	4	4	2	4	18	1	1	1
3	3	4	3	2	3	2	2	3	25	1	4	4	4	3	4	19	1	3	3
3	3	3	3	2	3	3	1	2	23	1	4	4	4	1	1	14	1	3	3
3	2	4	3	2	4	4	2	2	26	1	3	4	3	1	4	15	1	3	2
1	2	3	4	2	2	4	2	2	22	1	2	4	3	2	3	14	1	1	2
3	3	3	2	2	3	3	2	1	22	1	3	4	3	1	1	12	1	3	3
4	3	3	2	1	2	3	2	2	22	1	2	4	2	3	4	15	1	4	3
4	2	2	1	1	1	1	1	1	14	2	3	4	4	2	1	14	1	4	2
2	3	4	4	3	4	1	2	1	24	1	4	4	4	1	1	14	1	2	3
3	2	4	2	3	4	4	2	2	26	1	4	4	4	2	3	17	1	3	2
3	2	4	3	1	4	4	4	3	28	1	2	3	3	2	4	14	1	3	2
4	3	4	3	4	4	4	2	4	32	1	3	4	3	2	4	16	1	4	3
4	4	4	2	1	4	3	1	2	25	1	3	3	3	2	2	13	1	4	4

4	4	4	1	1	3	3	1	3	24	1	3	4	3	1	4	15	1	4	4
4	4	3	1	1	3	3	1	1	21	1	3	3	3	1	1	11	1	4	4
4	3	4	1	1	3	2	2	1	21	1	4	4	3	2	1	14	1	4	3
4	3	3	4	2	4	4	2	1	27	1	3	3	2	1	2	11	1	4	3
2	2	3	1	1	1	2	1	1	14	2	3	3	4	2	1	13	1	2	2
4	4	4	2	2	3	2	1	2	24	1	4	4	4	2	3	17	1	4	4
4	3	4	1	1	4	2	1	1	21	1	4	4	4	1	1	14	1	4	3
3	2	3	2	2	2	4	2	2	22	1	4	4	4	2	1	15	1	3	2
4	4	4	2	2	2	2	2	1	23	1	4	4	4	1	1	14	1	4	4
3	3	4	3	2	3	4	3	2	27	1	4	4	4	3	4	19	1	3	3
3	2	3	1	2	3	2	2	1	19	1	3	4	4	2	3	16	1	3	2
2	2	1	2	2	1	1	2	1	14	2	3	3	3	2	2	13	1	2	2
3	3	4	1	1	4	4	2	2	24	1	4	4	4	1	2	15	1	3	3
4	3	3	3	1	3	2	2	2	23	1	2	4	4	1	2	13	1	4	3
3	2	3	3	2	2	3	2	2	22	1	3	4	4	1	2	14	1	3	2
3	2	4	2	2	3	3	2	3	24	1	3	4	4	1	1	13	1	3	2
3	2	3	3	4	4	2	2	4	27	1	4	4	4	2	2	16	1	3	2
3	2	4	3	4	3	3	2	3	27	1	3	4	4	1	1	13	1	3	2
3	2	3	2	1	3	4	2	2	22	1	3	4	4	2	2	15	1	3	2
3	3	4	3	2	3	3	2	2	25	1	4	4	4	2	2	16	1	3	3
4	4	4	1	1	4	4	3	2	27	1	4	4	4	2	2	16	1	4	4
2	2	4	2	2	3	4	2	3	24	1	4	4	3	2	3	16	1	2	2
1	1	2	1	2	2	2	2	1	14	2	4	4	4	2	1	15	1	1	1
4	3	4	3	3	3	3	2	2	27	1	4	4	4	2	2	16	1	4	3
3	3	3	3	3	3	3	2	2	25	1	3	4	3	1	3	14	1	3	3
3	2	3	2	2	3	3	2	2	22	1	3	4	4	3	3	17	1	3	2
4	4	4	1	1	2	3	1	1	21	1	3	4	3	2	2	14	1	4	4
1	1	4	4	4	4	4	3	4	29	1	4	4	4	1	2	15	1	1	1
1	1	1	2	2	2	2	1	1	13	2	4	4	4	2	1	15	1	1	1
3	2	4	2	1	2	1	2	3	20	1	2	4	2	3	1	12	1	3	2
4	3	4	3	2	3	3	2	2	26	1	3	4	4	2	3	16	1	4	3
1	1	4	4	4	4	3	2	3	26	1	3	4	4	1	3	15	1	1	1
4	4	4	2	2	2	4	3	2	27	1	3	4	4	2	2	15	1	4	4
4	4	4	1	1	4	4	2	3	27	1	4	4	4	4	3	19	1	4	4

3	2	2	2	2	3	3	2	3	22	1	3	4	3	2	2	14	1	3	2
4	4	4	2	2	4	2	4	2	28	1	4	4	4	1	2	15	1	4	4
4	3	3	1	1	3	2	1	2	20	1	3	3	3	1	3	13	1	4	3
4	3	4	3	3	3	4	2	3	29	1	3	4	4	3	2	16	1	4	3
4	4	4	3	3	4	1	1	2	26	1	4	4	4	1	1	14	1	4	4
4	4	4	2	2	4	4	3	3	30	1	4	4	3	2	4	17	1	4	4
4	4	2	2	2	4	4	2	2	26	1	4	4	4	1	1	14	1	4	4
4	3	4	2	3	4	3	1	2	26	1	4	4	4	1	1	14	1	4	3
3	3	2	2	2	4	3	3	3	25	1	3	4	4	3	3	17	1	3	3
4	2	4	4	4	4	4	3	1	30	1	4	4	4	4	4	20	1	4	2
4	3	4	1	2	4	4	1	2	25	1	4	4	4	1	2	15	1	4	3
4	3	4	4	4	3	4	3	3	32	1	4	4	4	3	4	19	1	4	3
4	4	4	1	3	2	4	1	1	24	1	3	4	4	4	1	16	1	4	4
4	4	3	3	2	2	3	2	2	25	1	4	4	4	3	2	17	1	4	4
4	3	4	1	1	2	4	2	3	24	1	4	4	4	3	2	17	1	4	3
3	2	3	2	2	3	2	2	2	21	1	4	4	4	3	2	17	1	3	2
2	2	3	2	3	3	3	3	2	23	1	2	2	2	3	4	13	1	2	2
4	2	4	1	1	2	3	2	1	20	1	4	4	4	1	2	15	1	4	2
4	4	4	4	4	4	4	1	2	31	1	2	4	2	2	2	12	1	4	4
2	2	2	1	3	1	1	1	1	14	2	3	3	3	2	2	13	1	2	2
2	2	2	1	1	2	1	1	1	13	2	3	4	3	2	2	14	1	2	2
1	3	2	1	1	4	4	1	4	21	1	4	4	4	4	1	17	1	1	3
4	4	4	1	1	2	2	2	2	22	1	4	4	3	3	4	18	1	4	4
4	2	4	3	4	3	4	3	4	31	1	4	4	4	3	2	17	1	4	2
4	2	4	2	2	3	3	1	1	22	1	4	4	4	3	1	16	1	4	2
3	2	4	2	2	4	3	1	2	23	1	4	4	4	1	2	15	1	3	2
2	2	3	1	1	2	1	1	1	14	2	3	4	3	1	2	13	1	2	2
3	3	3	1	1	2	3	3	3	22	1	2	3	3	2	1	11	1	3	3
3	2	4	2	4	3	4	2	3	27	1	4	4	3	2	1	14	1	3	2
2	2	2	1	1	2	2	1	1	14	2	3	3	3	2	2	13	1	2	2
3	3	4	1	2	3	1	1	1	19	1	3	4	3	1	1	12	1	3	3
3	2	2	4	2	3	4	3	2	25	1	3	4	4	4	2	17	1	3	2
1	1	1	4	2	2	4	2	4	21	1	4	4	4	1	1	14	1	1	1
4	3	4	4	3	4	2	1	1	26	1	3	4	3	2	1	13	1	4	3

4	1	4	4	4	3	3	3	1	27	1	4	4	4	1	4	17	1	4	1
4	3	4	3	1	4	4	1	2	26	1	4	4	4	1	1	14	1	4	3
4	4	4	1	1	4	4	2	3	27	1	3	4	4	2	2	15	1	4	4
4	2	4	2	2	2	4	2	2	24	1	4	4	4	1	1	14	1	4	2
4	4	4	3	3	4	4	1	1	28	1	3	4	3	2	4	16	1	4	4
4	4	4	2	3	4	3	4	2	30	1	4	4	4	2	2	16	1	4	4
3	3	3	1	1	3	3	2	1	20	1	3	4	3	2	1	13	1	3	3
4	4	4	1	1	1	2	1	2	20	1	3	4	3	1	2	13	1	4	4
4	4	4	1	1	1	2	1	1	19	1	3	4	4	1	1	13	1	4	4
2	2	4	1	1	2	4	2	3	21	1	2	4	3	2	2	13	1	2	2
4	3	4	1	1	4	3	1	1	22	1	3	3	3	3	4	16	1	4	3
4	3	3	2	2	2	2	2	2	22	1	3	3	2	3	2	13	1	4	3
2	1	3	2	2	1	1	1	1	14	2	2	4	2	1	2	11	1	2	1
3	2	2	2	4	3	3	3	3	25	1	3	4	4	3	2	16	1	3	2
3	2	2	2	1	1	1	1	1	14	2	3	3	4	2	2	14	1	3	2
4	3	4	4	3	3	4	2	4	31	1	4	4	3	3	3	17	1	4	3
2	2	4	2	3	3	3	2	3	24	1	3	3	3	3	2	14	1	2	2
3	3	4	1	2	3	3	2	2	23	1	4	4	4	1	1	14	1	3	3
3	2	4	2	1	3	3	3	2	23	1	2	3	3	2	3	13	1	3	2
3	3	4	1	1	1	1	2	2	18	1	3	4	3	2	1	13	1	3	3
4	2	2	1	1	2	1	1	3	17	1	2	4	4	1	1	12	1	4	2
1	1	4	4	4	3	4	1	4	26	1	3	4	3	2	1	13	1	1	1
4	3	4	3	3	4		2	1	24	1	4	4	4	1	2	15	1	4	3
4	2	2	1	1	1	1	1	1	14	2	3	4	4	3	1	15	1	4	2
4	2	4	3	3	3	4	2	3	28	1	4	4	4	1	2	15	1	4	2
4	2	4	4	2	4	4	2	2	28	1	4	4	4	2	4	18	1	4	2
4	3	3	1	1	4	4	1	1	22	1	3	4	3	2	1	13	1	4	3
3	3	3	2	2	3	4	2	1	23	1	4	4	4	2	1	15	1	3	3
3	2	4	2	2	3	3	2	3	24	1	3	4	3	3	2	15	1	3	2
4	4	4	2	1	4	3	1	1	24	1	4	4	4	1	1	14	1	4	4
3	3	3	3	3	3	3	3	2	26	1	2	3	3	3	3	14	1	3	3
3	4	4	2	2	3	4	3	2	27	1	4	4	3	1	3	15	1	3	4
4	3	4	3	2	3	4	2	4	29	1	4	4	3	2	2	15	1	4	3
3	3	3	2	2	3	2	2	2	22	1	3	3	3	2	2	13	1	3	3

1	2	1	0	0	1	0	1	2	0	1	1	1	1	1	0	1	2	1
1	2	1	1	1	1	1	0	0	0	1	1	1	1	1	0	1	1	1
3	2	1	2	1	1	1	2	0	0	1	2	2	1	1	1	0	2	1
1	0	0	0	0	1	0	1	0	0	1	2	0	1	1	0	2	3	1
3	1	2	3	1	3	2	3	2	1	1	1	2	1	2	1	2	2	3
0	1	0	1	0	2	1	2	0	0	1	1	0	1	1	0	0	2	0
0	1	0	0	0	0	2	0	0	0	0	0	0	0	2	0	0	1	0
1	1	1	1	0	1	1	2	1	0	0	3	1	1	0	0	3	2	3
2	2	1	2	0	2	0	2	0	1	0	2	0	0	1	0	0	2	1
1	1	0	1	0	1	1	2	0	0	1	0	0	0	0	0	0	1	0
2	1	1	1	0	1	0	0	1	1	1	1	1	1	1	1	1	1	2
1	1	1	1	1	1	1	2	1	1	1	1	1	1	1	1	1	1	1
0	0	1	0	0	0	1	2	1	0	2	0	0	2	0	0	1	1	1
2	0	0	0	1	1	0	2	0	0	1	0	0	0	1	1	0	1	0
1	1	0	0	1	0	0	2	0	0	1	1	0	0	0	0	2	2	0
2	0	0	1	0	1	0	0	1	0	2	0	1	0	0	0	0	1	0
2	0	1	0	0	1	0	1	0	0	2	1	0	0	1	0	1	0	0
1	0	0	1	0	0	1	2	0	0	1	1	0	1	0	0	0	2	0



Lampiran 7

Output SPSS

1. Uji Validitas & Realibilitas Kuesioner
Uji Validitas

p1	Pearson Correlation	.073	.190	.004	.383 [*]	.226	.300	.105	.110	.445 ^{**}	.083	-.027	.145	.175	.506 ^{**}	.402 ^{**}	-.128	.064	.479 ^{**}
	Sig. (2-tailed)	.645	.228	.979	.012	.151	.054	.510	.489	.003	.600	.884	.360	.269	.001	.008	.428	.689	.001
	N	42	42	42	42	42	42	42	42	42	42	42	42	42	42	42	42	42	42
p2	Pearson Correlation	.235	.290	.128	.573 ^{**}	.371 [*]	.199	.025	.085	.392 [*]	-.076	-.029	.191	-.084	.204	.144	.198	.164	.562 ^{**}
	Sig. (2-tailed)	.136	.062	.418	.000	.016	.207	.876	.592	.013	.626	.854	.226	.596	.194	.363	.209	.299	.000
	N	42	42	42	42	42	42	42	42	42	42	42	42	42	42	42	42	42	42
p3	Pearson Correlation	.210	.032	.133	.334 [*]	.178	-.032	-.085	.010	.387 [*]	-.123	.003	.156	.218	.377	.228	-.137	.002	.370 ^{**}
	Sig. (2-tailed)	.181	.839	.401	.031	.259	.843	.591	.950	.011	.437	.987	.324	.165	.076	.147	.385	.988	.016
	N	42	42	42	42	42	42	42	42	42	42	42	42	42	42	42	42	42	42
p4	Pearson Correlation	.242	.200	.249	.225	.221	.193	.138	.263	.029	.176	.130	.192	.007	.009	.227	.129	.089	.399 ^{**}
	Sig. (2-tailed)	.123	.204	.112	.151	.159	.246	.384	.092	.856	.264	.410	.249	.966	.960	.148	.420	.576	.009
	N	42	42	42	42	42	42	42	42	42	42	42	42	42	42	42	42	42	42
p5	Pearson Correlation	-.005	.114	.320	.059	.064	.221	.095	.318	.117	.114	.136	.510 ^{**}	.008	-.058	.061	.069	.208	.389 ^{**}
	Sig. (2-tailed)	.975	.471	.039	.533	.698	.158	.549	.040	.482	.474	.391	.001	.959	.714	.701	.666	.185	.011
	N	42	42	42	42	42	42	42	42	42	42	42	42	42	42	42	42	42	42
p6	Pearson Correlation	.145	.280	.041	-.062	.168	.147	.273	.033	.162	.121	.237	.337 [*]	-.165	.083	.034	.223	.358 ^{**}	.306 ^{**}
	Sig. (2-tailed)	.358	.072	.798	.696	.287	.354	.080	.834	.304	.445	.130	.029	.297	.601	.831	.156	.020	.009
	N	42	42	42	42	42	42	42	42	42	42	42	42	42	42	42	42	42	42
p7	Pearson Correlation	.020	.242	-.124	.139	-.142	.011	.028	.059	.114	.135	.197	.203	.322 [*]	.254	.149	.172	.128	.388 ^{**}
	Sig. (2-tailed)	.898	.123	.434	.379	.368	.945	.862	.711	.470	.396	.211	.197	.037	.104	.345	.276	.420	.011
	N	42	42	42	42	42	42	42	42	42	42	42	42	42	42	42	42	42	42
p8	Pearson Correlation	.109	-.104	.177	.099	-.166	.051	.149	.206	.234	-.005	.230	.492 ^{**}	.000	.019	.124	.285	.348	.360 ^{**}
	Sig. (2-tailed)	.490	.513	.263	.531	.293	.748	.347	.191	.137	.973	.143	.001	1.000	.907	.432	.068	.024	.019
	N	42	42	42	42	42	42	42	42	42	42	42	42	42	42	42	42	42	42
p9	Pearson Correlation	1	.005	.266	.225	.260	.026	.303	.241	-.125	.183	.230	-.039	.139	.311 [*]	.336 [*]	.115	-.073	.423 ^{**}
	Sig. (2-tailed)		.975	.066	.152	.096	.863	.051	.124	.431	.245	.142	.805	.381	.045	.030	.469	.645	.005
	N	42	42	42	42	42	42	42	42	42	42	42	42	42	42	42	42	42	42
p10	Pearson Correlation	.005	1	.074	.017	.096	-.018	.273	.051	.047	.167	-.006	.131	.011	.059	.103	.127	.377 ^{**}	.368 ^{**}
	Sig. (2-tailed)	.975		.642	.916	.587	.909	.081	.703	.766	.292	.969	.408	.944	.710	.517	.422	.014	.016
	N	42	42	42	42	42	42	42	42	42	42	42	42	42	42	42	42	42	42
p11	Pearson Correlation	.266	.074	1	.018	.054	-.020	.538 ^{**}	.648 ^{**}	.141	.267	.120	.207	-.198	-.085	-.111	.313 [*]	.053	.425 ^{**}

Uji Realibilitas

Reliability Statistics

Cronbach's Alpha	Cronbach's Alpha Based on Standardized Items	N of Items
.722	.844	26

2. Karakteristik Responden
Usia Responden

Usia

	Frequency	Percent	Valid Percent	Cumulative Percent
Valid 20.0	16	9.1	9.1	9.1
21.0	107	60.8	60.8	69.9
22.0	47	26.7	26.7	96.6
23.0	5	2.8	2.8	99.4
24.0	1	.6	.6	100.0
Total	176	100.0	100.0	

Jenis Kelamin

Jenis kelamin

		Frequency	Percent	Valid Percent	Cumulative Percent
Valid	Laki laki	22	12.5	12.5	12.5
	Perempuan	154	87.5	87.5	100.0
	Total	176	100.0	100.0	

Program studi

Program Studi

		Frequency	Percent	Valid Percent	Cumulative Percent
Valid	Farmasi	45	25.6	25.6	25.6
	Kebidanan	10	5.7	5.7	31.3
	Kedokteran	25	14.2	14.2	45.5
	Keperawatan	34	19.3	19.3	64.8
	Kesehatan Masyarakat	62	35.2	35.2	100.0
	Total	176	100.0	100.0	

3. Hasil Uji Univariat Status Ekonomi

		Frequency	Percent	Valid Percent	Cumulative Percent
Valid	<1.000.000	101	57.4	57.4	57.4
	>2.000.000	12	6.8	6.8	64.2
	1 juta - 2 juta	63	35.8	35.8	100.0
	Total	176	100.0	100.0	

Stres

		Frequency	Percent	Valid Percent	Cumulative Percent
Valid	Normal	61	34.7	34.7	34.7
	Stres	115	65.3	65.3	100.0
	Total	176	100.0	100.0	

Dukungan Sosial

		Frequency	Percent	Valid Percent	Cumulative Percent
Valid	Baik	59	33.5	33.5	33.5
	Kurang	117	66.5	66.5	100.0
	Total	176	100.0	100.0	

Beban Akademik

		Frequency	Percent	Valid Percent	Cumulative Percent
Valid	Berat	79	44.9	44.9	44.9
	Sedang	97	55.1	55.1	100.0
	Total	176	100.0	100.0	

Proses Bimbingan

		Frequency	Percent	Valid Percent	Cumulative Percent
Valid	Mudah	158	89.8	89.8	89.8
	Sulit	18	10.2	10.2	100.0
	Total	176	100.0	100.0	

Religiusitas

		Frequency	Percent	Valid Percent	Cumulative Percent
Valid	Baik	174	98.9	98.9	98.9
	Kurang	2	1.1	1.1	100.0
	Total	176	100.0	100.0	

4. Hasil Uji Bivariat Hubungan Kejadian Stres dengan Dukungan Sosial

KTDS * KTGS Crosstabulation

			KTGS		Total
			Normal	Stres	
KTDS	Baik	Count	29	30	59
		Expected Count	20.4	38.6	59.0
		% within KTDS	49.2%	50.8%	100.0%
	Kurang	Count	32	85	117
		Expected Count	40.5	76.4	117.0
		% within KTDS	27.4%	72.6%	100.0%
Total	Count	61	115	176	
	Expected Count	61.0	115.0	176.0	
	% within KTDS	34.7%	65.3%	100.0%	

Chi-Square Tests

	Value	df	Asymp. Sig. (2-sided)	Exact Sig. (2-sided)	Exact Sig. (1-sided)
Pearson Chi-Square	8.232 ^a	1	.004		
Continuity Correction ^b	7.298	1	.007		
Likelihood Ratio	8.084	1	.004		
Fisher's Exact Test				.007	.004
Linear-by-Linear Association	8.186	1	.004		
N of Valid Cases	176				

Hubungan Kejadian Stres dengan Status Ekonomi

Uang saku perbulan * KTGS Crosstabulation

			KTGS		Total
			Normal	Stres	
Uang saku perbulan	<1.000.000	Count	42	59	101
		Expected Count	35.0	66.0	101.0
		% within Uang saku perbulan	41.6%	58.4%	100.0%
	>2.000.000	Count	2	10	12
		Expected Count	4.2	7.8	12.0
		% within Uang saku perbulan	16.7%	83.3%	100.0%
	1 juta - 2 juta	Count	17	46	63
		Expected Count	21.8	41.2	63.0
		% within Uang saku perbulan	27.0%	73.0%	100.0%
Total	Count	61	115	176	
	Expected Count	61.0	115.0	176.0	
	% within Uang saku perbulan	34.7%	65.3%	100.0%	

Chi-Square Tests

	Value	df	Asymp. Sig. (2-sided)
Pearson Chi-Square	5.493 ^a	2	.064
Likelihood Ratio	5.725	2	.057
N of Valid Cases	176		

Hubungan Kejadian Stres dengan Beban Akademik

KTBA * KTGS Crosstabulation

			KTGS		Total
			Normal	Stres	
KTBA	Berat	Count	24	55	79
		Expected Count	27.4	51.6	79.0
		% within KTBA	30.4%	69.6%	100.0%
	Sedang	Count	37	60	97
		Expected Count	33.6	63.4	97.0
		% within KTBA	38.1%	61.9%	100.0%
Total		Count	61	115	176
		Expected Count	61.0	115.0	176.0
		% within KTBA	34.7%	65.3%	100.0%

Chi-Square Tests

	Value	df	Asymp. Sig. (2-sided)	Exact Sig. (2-sided)	Exact Sig. (1-sided)
Pearson Chi-Square	1.159 ^a	1	.282		
Continuity Correction ^b	.842	1	.359		
Likelihood Ratio	1.165	1	.280		
Fisher's Exact Test				.340	.180
Linear-by-Linear Association	1.153	1	.283		
N of Valid Cases	176				

Hubungan Kejadian Stres dengan Proses Bimbingan

KTPB * KTGS Crosstabulation

			KTGS		Total
			Normal	Stres	
KTPB	Mudah	Count	55	103	158
		Expected Count	54.8	103.2	158.0
		% within KTPB	34.8%	65.2%	100.0%
	Sulit	Count	6	12	18
		Expected Count	6.2	11.8	18.0
		% within KTPB	33.3%	66.7%	100.0%
Total		Count	61	115	176
		Expected Count	61.0	115.0	176.0
		% within KTPB	34.7%	65.3%	100.0%

Chi-Square Tests

	Value	df	Asymp. Sig. (2-sided)	Exact Sig. (2-sided)	Exact Sig. (1-sided)
Pearson Chi-Square	.015 ^a	1	.901		
Continuity Correction ^b	.000	1	1.000		
Likelihood Ratio	.016	1	.900		
Fisher's Exact Test				1.000	.563
Linear-by-Linear Association	.015	1	.901		
N of Valid Cases	176				

Hubungan Kejadian Stres dengan Religiusitas

KT * KTGS Crosstabulation

		KTGS		Total	
		Normal	Stres		
KT	Baik	Count	61	113	174
		Expected Count	60.3	113.7	174.0
		% within KT	35.1%	64.9%	100.0%
	Kurang	Count	0	2	2
		Expected Count	.7	1.3	2.0
		% within KT	0.0%	100.0%	100.0%
Total	Count	61	115	176	
	Expected Count	61.0	115.0	176.0	
	% within KT	34.7%	65.3%	100.0%	

Chi-Square Tests

	Value	df	Asymp. Sig. (2-sided)	Exact Sig. (2-sided)	Exact Sig. (1-sided)
Pearson Chi-Square	1.073 ^a	1	.300		
Continuity Correction ^b	.083	1	.773		
Likelihood Ratio	1.714	1	.190		
Fisher's Exact Test				.544	.426
Linear-by-Linear Association	1.067	1	.302		
N of Valid Cases	176				



Lampiran 8

Dokumentasi

Kuesioner Depression Anxiety Stress Scale (DASS 21)

Kuesioner ini terdiri dari berbagai pernyataan yang mungkin sesuai dengan pengalaman anda dalam menghadapi situasi tersebut. Terdapat empat pilihan jawaban yang disediakan untuk setiap pernyataan yaitu :

0 = Tidak Pernah
1 = Kadang-kadang
2 = Sering
3 = Sangat Sering

Selanjutnya,
Anda diminta untuk menjawab dengan cara memilih pada salah satu kolom yang paling

Gambar 1.
Kuesioner online melalui google form



Gambar 2.
Penyebaran kuesioner melalui Personal Chat Whatsapp

179 jawaban

[Lihat di Spreadsheet](#)

Menerima jawaban

Ringkasan

Pertanyaan

Individual

Nama Lengkap

179 jawaban

Gita Ayu Lestari

Nurinayah

afiah alfina

Ara

Nurpiana said



RIWAYAT PENELITI



Muhammad Haegar lahir di Benteng, 14 September 2001 merupakan anak kedua dari dua bersaudara. Putra dari pasangan Andi Muhammad Amin Ajeng dan Andi Rosdiana. Penulis ini dibesarkan di lingkungan yang relatif sederhana. Memulai pendidikannya di TK Pertiwi pada tahun 2006 kemudian melanjutkan pendidikan di SD Center Benteng II pada tahun 2007. Setelah itu peneliti melanjutkan penelitiannya di SMP

Negeri I Benteng pada tahun 2013 dan untuk pendidikan Sekolah Menengah Atas peneliti melanjutkan pendidikannya di SMA Negeri I Benteng pada tahun 2016. Pada tahun 2019, peneliti memilih Universitas Islam Negeri Alauddin Makassar untuk melanjutkan pendidikannya dan sebagai wadah menimba ilmu serta peneliti memilih Jurusan Kesehatan Masyarakat di Fakultas Kedokteran dan Ilmu Kesehatan dan berkonsentrasi pada peminatan Promosi Kesehatan dan Ilmu Perilaku. Adapun motto penulis ialah “kerjalah engkau disaat orang lain sedang bermalas malasan dan bermalas malasanlah engkau disaat orang baru mulai mengerjakannya”.

