

**HUBUNGAN PENGGUNAAN SOSIAL MEDIA DAN KETERATURAN
MELAKSANAKAN SHALAT FARDHU DENGAN TINGKAT STRES
PADA REMAJA AWAL DI KECAMATAN MANGGALA KOTA
MAKASSAR**



SKRIPSI

**Diajukan untuk Memenuhi Salah Satu Syarat Meraih Gelar Sarjana
Kesehatan Masyarakat Program Studi Kesehatan Masyarakat
Fakultas Kedokteran dan Ilmu Kesehatan
UIN Alauddin Makassar**

Oleh:

ANDI JIHAN RAMADANI

NIM: 70200119105

**JURUSAN KESEHATAN MASYARAKAT
FAKULTAS KEDOKTERAN DAN ILMU KESEHATAN
UNIVERSITAS ISLAM NEGERI ALAUDDIN MAKASSAR
TAHUN 2023**

PENGESAHAN SKRIPSI

Skripsi yang berjudul “ *Hubungan Penggunaan Sosial Media Dan Keteraturan Melaksanakan Shalat Fardhu Dengan Tingkat Stres Pada Remaja Awal Di Kecamatan Manggala Kota Makassar*” yang disusun oleh Andi Jihan Ramadani, NIM: 70200119105, Mahasiswa Jurusan Kesehatan Masyarakat pada Fakultas Kedokteran dan Ilmu Kesehatan UIN Alauddin Makassar, telah diuji dan dipertahankan dalam sidang *Munaqasyah* yang diselenggarakan pada hari Senin, 17 Juli 2023, dinyatakan telah dapat diterima sebagai salah satu syarat memperoleh gelar Sarjana dalam Ilmu Kesehatan, Jurusan Kesehatan Masyarakat.

Gowa, 21 Juli 2023 M
3 Muharam 1445 H

DEWAN PENGUJI:

Ketua	: Dr. dr. Syatirah, Sp. A., M.Kes	(.....)
Sekretaris	: Abd. Majid HR. Lagu, SKM., M.Kes	(.....)
Munaqisy I	: Yusma Indah Jayadi, S.Gz., M.Kes	(.....)
Munaqisy II	: Prof. Dr. H. Muh. Dahlan., M.Ag	(.....)
Pembimbing I	: Dr. Muh. Saleh, SKM., M.Kes	(.....)
Pembimbing II	: Yessy Kurniati, SKM., M.Kes	(.....)

Diketahui Oleh:

Dekan Fakultas Kedokteran dan Ilmu Kesehatan
UIN Alauddin Makassar



Dr. dr. Syatirah., Sp.A., M.Kes
NIP: 19800701 200604 2 002

PERNYATAAN KEASLIAN SKRIPSI

Mahasiswa yang bertanda tangan di bawah ini :

Nama : Andi Jihan Ramadani

NIM : 70200119105

Tempat/Tgl. Lahir : Bulukumba, 25 Desember 2000

Jurusan/Peminatan : Kesehatan Masyarakat/PKIP

Fakultas : Fakultas Kedokteran dan Ilmu Kesehatan

Alamat : Jl. Lanto Dg Pasewang, Kec. Ujung Bulu, Kab.
Bulukumba

Judul : Hubungan Penggunaan Sosial Media Dan Keteraturan
Melaksanakan Shalat Fardhu Dengan Tingkat Stres Pada
Remaja Awal Di Kecamatan Manggala Kota Makassar

Menyatakan dengan sesungguhnya dan penuh kesadaran, bahwa skripsi ini benar adalah hasil karya sendiri. Jika dikemudian hari terbukti bahwa ia merupakan duplikat, tiruan, plagiat atau dibuat oleh orang lain, sebagian atau seluruhnya, maka skripsi dan gelar yang diperoleh karenanya batal demi hukum.



Samata-Gowa, 26 Maret 2023

Penyusun

Andi Jihan Ramadani

NIM : 70200119105

KATA PENGANTAR

بِسْمِ اللَّهِ الرَّحْمَنِ الرَّحِيمِ

Assalamu'Alaikum Warahmatullahi Wabarakatuh

Rasa syukur yang tak terhingga peneliti ungkapkan kehadiran sang khaliq yakni Allah Subhanahu Wa Ta'ala. yang telah memberikan kemudahan dan kelancaran dalam penyelesaian skripsi penelitian yang berjudul “Hubungan Penggunaan Sosial Media Dan Keteraturan Melaksanakan Shalat Fardhu Dengan Tingkat Stres Pada Remaja Awal Di Kecamatan Manggala Kota Makassar” ini. Shalawat berangkaikan kata mutiara salam tak lupa pula peneliti hadiahkan kepada sayyidina Muhammad SAW. yang berkat perjuangannya kita dapat merasakan zaman yang penuh dengan ilmu pengetahuan seperti saat ini.

Rampungnya skripsi penelitian ini tentu tidak terlepas dari berbagai pihak yang telah bersedia memberikan bantuan dan doa kepada peneliti, baik berupa moril maupun materil. Sehingga dengan bangga peneliti menuliskan ungkapan rasa terima kasih kepada:

1. Prof. Drs. Hamdan Juhannis M.A, Ph.D selaku Rektor UIN Alauddin Makassar, Prof. Dr. Mardan, M.Ag selaku Wakil Rektor I UIN Alauddin Makassar, Dr. Wahyuddin, M.Hum selaku Wakil Rektor II UIN Alauddin Makassar , dan Prof. Dr. Darussalam, M.Ag selaku Wakil Rektor III UIN Alauddin Makassar.
2. Dr. dr Syatirah Jalaluddin, Sp.A.,M.Kes selaku Dekan Fakultas Kedokteran dan Ilmu Kesehatan UIN Alauddin Makassar, Dr. Hj. Gemy Nastity Handayany., S. Si., M.Si., Apt selaku Wakil Dekan I Fakultas Kedokteran

dan Ilmu Kesehatan UIN Alauddin Makassar, Dr. H. M. Fais Satrianegara, S.KM., MARS selaku Wakil Dekan II Fakultas Kedokteran dan Ilmu Kesehatan UIN Alauddin Makassar, dan Prof. Dr. Mukhtar Lutfi, M.Pd selaku Wakil Dekan III Fakultas Kedokteran dan Ilmu Kesehatan UIN Alauddin Makassar.

3. Abd Madjid HR Lagu, SKM.,M.Kes selaku Ketua Jurusan Kesehatan Masyarakat Fakultas Kedokteran dan Ilmu Kesehatan UIN Alauddin Makassar.
4. Dr. Muh. Saleh, SKM., M.Kes selaku dosen pembimbing I dan Yessy Kurniati, SKM, M.kes selaku dosen pembimbing II yang telah dengan ikhlas meluangkan waktu, tenaga dan pikiran untuk mengarahkan penulis dalam menyelesaikan proposal ini. Terima kasih tak terkira peneliti ucapkan selama proses penyelesaian skripsi ini.
5. Yusma Indah Jayadi,S. Gz., M.Kes selaku dosen penguji kompetensi dan Prof. Dr. H. M. Dahlan, M.Ag selaku dosen penguji integrasi keislaman yang telah banyak memberi masukan kepada penulis dalam menyelesaikan skripsi.
6. Munawir Amansyah, SKM., M.Kes selaku pembimbing akademik yang telah memberikan bimbingan dan perhatian terkait akademik peneliti selama berkuliah di Universitas Islam Negeri Alauddin Makassar.
7. Seluruh Dosen Fakultas Kedokteran dan Ilmu Kesehatan UIN Alauddin Makassar Prodi Jurusan Kesehatan Masyarakat yang telah memberikan ilmu pengetahuan kepada peneliti, semoga menjadi amal jariyah dan bekal yang bermanfaat bagi kehidupan peneliti. Serta segenap staf Tata Usaha di Fakultas

Kedokteran dan Ilmu Kesehatan Universitas Islam Negeri Alauddin Makassar yang banyak berjasa dalam proses penyelesaian administrasi selama perkuliahan hingga penyelesaian skripsi ini.

8. Kepala Sekolah, Guru-guru dan seluruh siswa di SMP Negeri 17 Makassar, SMP Negeri 51 Makassar, SMP Negeri 19 Makassar, SMP Negeri 20 Makassar dan SMP Negeri 8 Makassar serta para staf sekolah yang telah memberikan kemudahan dengan izin untuk menyelesaikan penelitian ini.
9. Orang tua peneliti yakni Ibu Syahlan dan Bapak Andi Syamsul Rijal yang selalu mendoakan dan memberikan motivasi serta nasehat kepada peneliti dalam menyelesaikan studi S1.
10. Sahabat peneliti yang selalu memberikan support, nasehat ketika peneliti sedang lalai serta doanya untuk peneliti.

Semoga segala bentuk bantuan, dukungan dan doa yang ibu, bapak, dan teman-teman berikan bernilai pahala dan dibalas dengan kebaikan oleh Allah SWT. Peneliti menyadari sepenuhnya skripsi penelitian ini masih jauh kata sempurna, karena jika menunggu sempurna mungkin skripsi penelitian ini tidak pernah ada. Maka dari itu dengan segala kerendahan hati, peneliti mengharapkan kritik dan saran yang membangun dan dapat menjadikan skripsi penelitian ini lebih baik lagi. Semoga skripsi ini bermanfaat bagi pihak-pihak terkait, lingkungan UIN Alauddin Makassar dan juga kepada para pembaca.

Gowa, Maret 2023

Peneliti

Andi Jihan Ramadani

DAFTAR ISI

HALAMAN JUDUL	i
LEMBAR PENGESAHAN	ii
PERNYATAAN KEASLIAN SKRIPSI	iii
KATA PENGANTAR	iv
DAFTAR ISI	vii
DAFTAR TABEL.....	ix
DAFTAR GAMBAR.....	xi
DAFTAR LAMPIRAN	xii
ABSTRAK.....	xiii
BAB I PENDAHULUAN	1
A. Latar Belakang.....	1
B. Rumusan Masalah.....	6
C. Hipotesis Penelitian	6
D. Tujuan Penelitian.....	6
E. Manfaat Penelitian	7
F. Definisi Operasional.....	9
G. Kajian Pustaka	11
BAB II TINJAUAN TEORITIS	17
A. Definisi Stres	17
B. Respon Tubuh Terhadap Stress	17
C. Tahapan Dan Gejala Stres.....	18
D. Tingkat Stres.....	19
E. Respon Stres Fisiologis.....	20
F. Definisi Remaja.....	22
G. Pertumbuhan dan Perkembangan Remaja	23
H. Tugas-Tugas Perkembangan Dalam Masa Remaja	26
I. Faktor-Faktor Stres Pada Remaja.....	29
J. Sumber Stres Remaja.....	29
K. Shalat Fardhu.....	30
L. Keteraturan Melaksanakan Shalat.....	32
M. Shalat Membantu Menstabilkan Psikologis.....	32
N. Stres Dalam Islam.....	33

0. Sosial Media	35
P. Dampak Sosial Media	36
Q. Kerangka Teori	40
R. Kerangka Konsep.....	41
BAB III METODE PENELITIAN	42
A. Desain Penelitian	42
B. Lokasi dan Waktu Penelitian	42
C. Populasi dan Sampel Penelitian.....	42
D. Teknik Sampling.....	43
E. Metode Pengumpulan Data.....	44
F. Instrumen Penelitian.....	44
G. Uji Validitas.....	46
H. Teknik Pengolahan dan Analisis Data.....	47
BAB IV HASIL DAN PEMBAHASAN	50
A. Gambaran Umum	50
B. Hasil Penelitian.....	53
C. Pembahasan	66
D. Keterbatasan dan Kelebihan Penelitian.....	86
BAB V PENUTUP	87
A. Kesimpulan.....	87
B. Saran	89
DAFTAR PUSTAKA	90



DAFTAR TABEL

Tabel 1.1	Definisi Operasional	10
Tabel 1.2	Kajian Pustaka	12
Tabel 3.1	Hasil Uji Kuesioner Keteraturan Melaksanakan Shalat Fardhu ..	49
Tabel 4.1	Persentase Luas Kelurahan Kec. Manggala	54
Tabel 4.2	Distribusi responden berdasarkan Jenis Kelamin pada Remaja Awal di Kecamatan Manggala Kota Makassar	57
Tabel 4.3	Distribusi Responden berdasarkan Umur pada Remaja Awal di Kecamatan Manggala Kota Makassar	58
Tabel 4.4	Distribusi Responden berdasarkan Jenis Sosial Media pada Remaja Awal di Kecamatan Manggala.....	58
Tabel 4.5	Distribusi Responden berdasarkan Durasi Penggunaan Sosial Media pada Remaja Awal di Kecamatan Manggala	59
Tabel 4.6	Distribusi frekuensi responden berdasarkan Penggunaan Sosial Media Pada Remaja Awal di Kecamatan Manggala	59
Tabel 4.7	Distribusi frekuensi responden berdasarkan Penggunaan Sosial Media <i>Instagram</i> Pada Remaja Awal di Kecamatan Manggala ..	60
Tabel 4.8	Distribusi frekuensi responden berdasarkan Penggunaan Sosial Media <i>Facebook</i> Pada Remaja Awal di Kecamatan Manggala ...	60
Tabel 4.9	Distribusi frekuensi responden berdasarkan Penggunaan Sosial Media <i>Twitter</i> Pada Remaja Awal di Kecamatan Manggala	61
Tabel 4.10	Distribusi frekuensi responden berdasarkan Penggunaan Sosial Media <i>Tiktok</i> Pada Remaja Awal di Kecamatan Manggala	61
Tabel 4.11	Distribusi frekuensi responden berdasarkan Durasi Penggunaan Sosial Media <i>Instagram</i> Pada Remaja Awal di Kecamatan Manggala	62
Tabel 4.12	Distribusi frekuensi responden berdasarkan Durasi Penggunaan Sosial Media <i>Facebook</i> Pada Remaja Awal di Kecamatan Manggala	62
Tabel 4.13	Distribusi frekuensi responden berdasarkan Durasi Penggunaan	

	Sosial Media <i>Twitter</i> Pada Remaja Awal di Kecamatan Manggala Kota Makassar	63
Tabel 4.14	Distribusi frekuensi responden berdasarkan Durasi Penggunaan Sosial Media <i>Tiktok</i> Pada Remaja Awal di Kecamatan Manggala Kota Makassar	63
Tabel 4.15	Distribusi frekuensi responden berdasarkan Keteraturan Melaksanakan Shalat Fardhu Pada Remaja Awal di Kecamatan Manggala	64
Tabel 4.16	Distribusi frekuensi responden berdasarkan Tingkat Stres Pada Remaja Awal di Kecamatan Manggala Kota Makassar	64
Tabel 4.17	Hubungan Penggunaan Sosial Media dengan Tingkat Stres Pada Remaja Awal di Kecamatan Manggala Kota Makassar	65
Tabel 4.18	Hubungan Penggunaan <i>Facebook</i> dengan Tingkat Stres Pada Remaja Awal di Kecamatan Manggala Kota Makassar	66
Tabel 4.19	Hubungan Penggunaan <i>Instagram</i> dengan Tingkat Stres Pada Remaja Awal di Kecamatan Manggala Kota Makassar	67
Tabel 4.20	Hubungan Penggunaan <i>Twitter</i> dengan Tingkat Stres Pada Remaja Awal di Kecamatan Manggala Kota Makassar	68
Tabel 4.21	Hubungan Penggunaan <i>Tiktok</i> dengan Tingkat Stres Pada Remaja Awal di Kecamatan Manggala Kota Makassar	69
Tabel 4.22	Hubungan Durasi Penggunaan Sosial Media Dengan Tingkat Stres Pada Remaja Awal di Kecamatan Manggala Kota Makassar	70
Tabel 4.23	Hubungan Keteraturan Melaksanakan Shalat Fardhu dengan Tingkat Stres Pada Remaja Awal di Kecamatan Manggala Kota Makassar	71


DAFTAR GAMBAR

Gambar 2.1	Kerangka Teori	42
Gambar 2.2	Kerangka Konsep	43



DAFTAR LAMPIRAN

- Lampiran 1 Kuesioner Penelitian
- Lampiran 2 Lembar Komite Etik
- Lampiran 3 Surat Permohonan Izin Penelitian
- Lampiran 4 Surat Izin Penelitian PTSP Prov.Sul-sel
- Lampiran 5 Surat Izin Penelitian Kecamatan Manggala Kota Makassar
- Lampiran 6 Output SPSS
- Lampiran 7 Dokumentasi
- Lampiran 8 Riwayat Hidup



UNIVERSITAS ISLAM NEGERI
ALAUDDIN
M A K A S S A R

ABSTRAK

Nama : Andi Jihan Ramadani
Nim : 70200119105
Judul : Hubungan Penggunaan Sosial Media Dan Keteraturan Melaksanakan Shalat Fardhu Dengan Tingkat Stres Pada Remaja Awal Kecamatan Manggala Kota Makassar

Penggunaan sosial media pada remaja awal dapat memberikan dampak negatif. Hal ini dapat menyebabkan gangguan kesehatan mental, namun kondisi Psikologis bisa terjaga dengan baik jika melaksanakan shalat fardhu yang semata-mata dijalankan untuk mendapatkan ridho Allah SWT. Tujuan umum penelitian ini adalah untuk mengetahui hubungan penggunaan sosial media dan keteraturan melaksanakan shalat fardhu dengan tingkat stres pada remaja awal di Kecamatan Manggala Kota Makassar.

Penelitian ini adalah penelitian kuantitatif dengan studi *cross sectional*. Populasi dalam penelitian ini adalah remaja awal sebanyak 394 di Kecamatan Manggala Kota Makassar menggunakan teknik *purposive sampling* dan teknik analisis data yakni *chi-square*.

Hasil analisis *chi-square* terdapat hubungan yang signifikan antara penggunaan sosial media, *instagram*, *tiktok* dengan tingkat stres pada remaja awal di Kecamatan Manggala ($p= 0,000$). Tidak terdapat hubungan yang signifikan antara penggunaan sosial media *facebook* ($p= 0,325$), *twitter* ($p=0,005$), durasi penggunaan sosial media ($p=0,071$) dan keteraturan melaksanakan shalat fardhu dengan tingkat stres pada remaja awal di Kecamatan Manggala ($p=0,994$).

Tenaga kesehatan mampu menjadi pelopor dalam mengatasi tingkat stres di masyarakat khususnya pada remaja melalui kegiatan-kegiatan penyuluhan dalam mencegah gangguan kesehatan mental. Begitupula pada orang tua dalam meningkatkan pendidikan beragama sejak dini dan remaja awal mampu mencegah terjadinya gangguan kesehatan mental dengan meningkatkan tiang agama.

Kata Kunci : Sosial Media, Stres, Shalat Fardhu

BAB I

PENDAHULUAN

A. Latar Belakang

Organisasi Kesehatan Dunia (*World Health Organization*) mendefinisikan kesehatan bahwa “Kesehatan merupakan keadaan kesejahteraan fisik, mental dan sosial yang lengkap dan bukan hanya tidak adanya penyakit atau kelemahan”. Hal ini terikat dengan peningkatan kesejahteraan, pencegahan gangguan mental dan perawatan serta rehabilitasi seseorang yang terkena kondisi kesehatan mental. Dalam kesehatan, hal yang paling utama adalah kesehatan mental karena sangat penting bagi kesejahteraan individu, hubungan keluarga dan kontribusi yang berhasil bagi masyarakat (WHO, 2021a).

Sejak munculnya pandemi COVID-19 di dunia, tentu memberikan dampak yang besar kepada masyarakat, seperti melakukan kegiatan dirumah (*Work From Home*). Selain itu pandemi ini memberikan dampak pada kesehatan mental masyarakat. Menurut WHO, anggota masyarakat dengan kondisi kesehatan mental yang paling banyak terdampak adalah tenaga kesehatan, remaja, seseorang yang tinggal sendirian, seseorang yang sebelumnya sudah memiliki gangguan kondisi kesehatan mental dan tenaga esensial lainnya (WHO, 2021a).

Stres adalah reaksi terhadap lingkungan yang bisa melindungi kita serta sistem pertahanan yang membuat kita tetap hidup, suatu dimana keadaan terasa tidak nyaman seperti terlampaui. Stress bisa terjadi ketika individu dihadapkan kepada suatu peristiwa yang dianggap dapat mengancam secara fisik atau psikologis dan peristiwa tersebut juga biasa disebut sebagai stressor (Putri P, 2022).

Ketentraman terbukti dapat meningkatkan ketahanan tubuh imunologik yang dapat mengurangi risiko terjadinya penyakit. Kondisi stres dapat diatasi dengan banyak cara, salah satunya yaitu teknis relaksasi. Shalat dapat membuat seseorang merasa rileks sehingga mampu digunakan sebagai respons emosional yang positif (*coping mechanism*) atau pereda stres (Abdillah Z, 2020).

Pelaksanaan ibadah shalat memiliki efek psikologis yang sangat besar. Ketika seseorang menunaikan shalat dengan khusyu, itu dapat membuatnya berkonsentrasi dan bermeditasi yang merupakan cara paling penting dalam mengatasi stres dan kelelahan saraf. Selain itu, shalat juga menjadi obat yang efektif untuk mengatasi sifat marah, tergesa-gesa, dan nekat. Shalat mengajarkan seseorang untuk menjadi pribadi yang tenang, khusyuk, dan taat kepada Allah SWT (Al-Kaheel, 2022).

Sosial media adalah alat komunikasi serta tempat untuk mencari sebuah informasi dan cukup mudah membuat penggunaanya mengalihkan pemikiran dengan fokus ke hal yang menarik. Sosial media memiliki banyak pengguna dapat dengan mudah berpartisipasi, berbagi, dan membuat blog, jejaring sosial, wiki, forum, dan dunia virtual lainnya utamanya *Instagram, Facebook, WhatsApp, Twitter, Telegram, Youtube* dan masih banyak lagi yang tidak menutup kemungkinan memiliki dampak positif dan negatif yang dapat mempengaruhi kehidupan individu terutama pada anak remaja (Makhmudah, 2019).

Stres merupakan kondisi psikologis individu yang menderita kecemasan berlebihan yang terus-menerus dan sulit dikendalikan, yang secara negatif memengaruhi kesehatan dan kehidupan sehari-hari, menyebabkan orang tersebut kehilangan kepercayaan diri, menjadi mudah tersinggung dan cemas, sulit berkonsentrasi, dan merasa kesepian (Marty et al., 2022).

Dampak negatif dari sosial media bagi kalangan remaja lebih mengenalnya karena sebagian besar penggunaanya adalah anak muda usia sekolah yang aktif. Dalam hal keagamaan, remaja sering menunda-nunda waktu shalat yang bahkan pada saat shalat jum'at remaja lebih mementingkan menggunakan sosial medianya dibandingkan mendengar khotbah. Dampak yang lebih menonjol dalam pergaulan remaja adalah tindakan saling mengejek sesama peserta didik melalui sosial media yang membuat remaja tersebut terganggu kesehatan mentalnya (Makhmudah, 2019).

Secara global, 1 dari 7 anak usia 10-19 tahun menderita gangguan jiwa, yang merupakan 13% dari beban global penyakit pada kelompok usia ini. Konsekuensi dari kegagalan mengatasi masalah kesehatan mental remaja dapat berlanjut hingga dewasa, merusak kesehatan fisik dan mental serta membatasi peluang hidup dewasa sepenuhnya. Bunuh diri adalah penyebab utama keempat kematian di antara usia 15-29 tahun (WHO, 2021b).

Prevalensi kesehatan mental yang berada di Asia Tenggara menunjukkan bahwa angka bunuh diri akibat gangguan kesehatan mental terdapat di Thailand yaitu sebanyak 12,9% per 100.000 populasi, Singapura sebanyak 7,9%, Vietnam sebanyak 7,0%, Malaysia sebanyak 6,2%, Indonesia sebanyak 3,7% dan Filipina sebanyak 3,7%. Indonesia menduduki urutan ke lima diantara negara berkembang yang ada di Asia Tenggara (Kemenkes, 2022).

Menurut *United Nations International Children's Emergency Fund* tahun 2022, hasil survei di Indonesia menunjukkan bahwa sebanyak satu dari tiga anak muda antara 10 dan 17 tahun yang memiliki masalah mental dalam 12 bulan terakhir. Dari jumlah tersebut, 15,5 juta adalah anak remaja yang tinggal di Indonesia (Unicef, 2022).

Data di Provinsi Sulawesi Selatan tahun 2019 menunjukkan kasus kesehatan mental di provinsi Sulawesi Selatan sebanyak 10.941 dengan persentase 54.18%. Kota Makassar menduduki peringkat pertama di Sulawesi Selatan sebanyak 1.256 dengan persentase 32.90% (Dinas Kesehatan Provinsi Sulawesi Selatan, 2020).

Sedangkan data di Provinsi Sulawesi Selatan menunjukkan bahwa tahun 2020 mengalami peningkatan kasus kesehatan mental di provinsi Sulawesi Selatan sebanyak 74,18%. Kota Makassar menduduki peringkat pertama di Sulawesi Selatan sebanyak 2.460 penderita dengan persentase 70,06% (Dinas Kesehatan Provinsi Sulawesi Selatan, 2021).

Dari permasalahan diatas, adapun tindakan pencegahan yang dilakukan oleh *World Health Organization* yaitu mengerjakan strategi, program, dan alat untuk membantu pemerintah dalam menanggapi kebutuhan kesehatan remaja. Misalnya, *the Helping Adolescents Thrive (HAT)* atau Inisiatif Membantu Remaja Berkembang adalah upaya bersama WHO-UNICEF untuk mempererat kebijakan dan program kesehatan mental remaja. Secara lebih khusus, upaya yang dilakukan melalui Inisiatif Membantu Remaja Berkembang adalah untuk mempromosikan dampak kesehatan mental dan mencegah terjadinya gangguan kesehatan mental (WHO, 2021b).

Berdasarkan hasil penelitian terdahulu di SMPN 2 Dukun Kabupaten Magelang 2019 menunjukkan hasil bahwa tingkat penggunaan sosial media berada dalam kategori sedang (70%) begitu pula dengan tingkat stress yang dialami berada dalam kategori stres sedang (70,8%) (Ningsih, 2019).

Berdasarkan hasil penelitian sebelumnya di Fakultas Ilmu Kesehatan Universitas Kuningan tahun 2021, sebagian besar dari 57 mahasiswa yang

melaksanakan sholat fardu cukup rutin mengalami stres ringan. Nilai $p = 0,000$ dan $R = -0,444$ ditentukan berdasarkan hasil uji Rank-Spearman. Artinya ada hubungan antara keteraturan sholat fardu dengan tingkat stres mahasiswa pada disertasi. Adanya pandemi COVID-19 tahun 2021 di SMA Ilmu Kesehatan Kuningan menunjukkan bahwa kekuatan hubungan interpersonal tergolong sedang dan mengarah ke hubungan negatif. dapat menurunkan tingkat stres (Suhada & Fajrin, 2021).

Sebuah penelitian menunjukkan bahwa responden menggunakan media sosial setiap hari selama 80,83 menit. Dari 237 (48,9%) responden menggunakan *instagram*, 157 (32,4%) menggunakan *facebook*, responden 37 (7,6%) menggunakan *twitter*, 15 (3,1%) menggunakan *tumblr*, 13 (2,7%) menggunakan *snapchat*, 11 (2,3%) menggunakan *reddit*, 8 (1,6%) menggunakan *pinterest* dan sebanyak 7 (1,4%) menggunakan *linkedin*. Perilaku penggunaan media sosial secara intens ini terdapat hubungannya dengan stres sehari-hari, gejala depresi dan kecemasan (Brailovskaia *et al.*, 2020).

Hasil dari pembahasan diatas dapat disimpulkan bahwa pandemi COVID-19 memiliki dampak yang sangat besar bagi kesehatan, utamanya kesehatan mental pada remaja yang membuat angka prevalensi gangguan kesehatan mental semakin tinggi, khususnya di Kota Makassar tahun 2020 sebanyak 2.460 penderita dengan persentase 70,06% . Sosial media merupakan salah satu penyebab tingginya angka gangguan kesehatan mental yang terjadi pada remaja. Namun, stres bisa dihadapi dengan melaksanakan shalat yang membuat seseorang merasakan relaksasi sehingga mampu digunakan sebagai respons emosional yang positif (*coping mechanism*) atau pereda stres. Oleh karena itu peneliti merasa perlu melakukan penelitian terbaru setelah adanya COVID-19 terhadap hubungan

penggunaan sosial media dan keteraturan melaksanakan shalat fardhu dengan tingkat stress remaja awal.

B. Rumusan Masalah

Bagaimana hubungan penggunaan sosial media dan keteraturan melaksanakan shalat fardhu dengan tingkat stres pada remaja awal di Kecamatan Manggala Kota Makassar?

C. Hipotesis Penelitian

Adapun hipotesis dalam penelitian ini adalah sebagai berikut:

1. Ho = tidak ada hubungan penggunaan sosial media (*Instagram, Facebook, Tiktok, dan Twitter*) dengan tingkat stres remaja awal.
Ha = ada hubungan penggunaan sosial media (*Instagram, Facebook, Tiktok, dan Twitter*) dengan tingkat stres remaja awal.
2. Ho = tidak ada hubungan antara durasi penggunaan sosial media dengan tingkat stres pada remaja awal.
Ha = ada hubungan antara durasi penggunaan sosial media dengan tingkat stres pada remaja awal.
3. Ho = tidak ada hubungan keteraturan melaksanakan shalat fardhu dengan tingkat stres remaja awal.
Ha = ada hubungan keteraturan melaksanakan shalat fardhu dengan tingkat stres remaja awal.

D. Tujuan Penelitian

1. Tujuan Umum

Penelitian ini memiliki tujuan untuk mengetahui hubungan penggunaan sosial media dan keteraturan melaksanakan shalat fardhu

dengan tingkat stres pada remaja awal di Kecamatan Manggala Kota Makassar.

2. Tujuan Khusus

- a. Untuk mengetahui tingkat penggunaan sosial media pada remaja awal
- b. Untuk mengetahui tingkat penggunaan sosial media berdasarkan jenis sosial media pada remaja awal
- c. Untuk mengetahui durasi penggunaan sosial media berdasarkan jenis sosial media pada remaja awal
- d. Untuk mengetahui keteraturan melaksanakan shalat fardhu pada remaja awal
- e. Untuk mengetahui tingkat stress yang terjadi pada remaja awal
- f. Untuk mengetahui hubungan penggunaan sosial media dengan tingkat stres pada remaja awal
- g. Untuk mengetahui hubungan masing-masing jenis sosial media (*instagram, facebook, twitter dan tiktok*) dengan tingkat stres pada remaja awal
- h. Untuk mengetahui hubungan durasi penggunaan sosial media dengan tingkat stres pada remaja awal
- i. Untuk mengetahui hubungan keteraturan melaksanakan shalat fardhu dengan tingkat stres pada remaja awal

E. Manfaat Penelitian

Adapun manfaat dari penelitian ini yakni :

1. Manfaat Teoritis

Dari hasil penelitian ini diharapkan dapat melihat hubungan penggunaan sosial media dan keteraturan melaksanakan shalat fardhu

dengan tingkat stres pada remaja awal sehingga mampu menambah pengetahuan dan wawasan sebagai pengembangan ilmu kesehatan masyarakat yang terintegrasi di lingkungan masyarakat utamanya pada remaja.

2. Manfaat Praktis

a. Bagi Responden

Hasil dari penelitian ini diharapkan mampu menjadi informasi kesehatan yang memiliki manfaat dalam upaya menjaga kesehatan yang terintegrasi, utamanya kesehatan mental pada remaja dalam keteraturan melaksanakan shalat fardhu dan menggunakan sosial media.

b. Bagi Institusi

Diharapkan hasil dari penelitian ini mampu menjadi masukan informasi, pengembangan ilmu pengetahuan dan penerapan materi keilmuan bagi kesehatan masyarakat yang terintegrasi khususnya bagian dari promosi kesehatan yakni kesehatan mental.

c. Bagi Peneliti Selanjutnya

Diharapkan hasil penelitian ini bisa menjadi literatur dan sumber informasi untuk bisa lebih berinovasi dalam melakukan penelitian selanjutnya.

F. Definisi Operasional

Tabel 1.1

VARIABEL	DEFINISI OPERASIONAL	CARA UKUR	ALAT UKUR	KATEGORI	SKALA UKUR
Sosial Media	Sosial media adalah aplikasi seperti <i>instagram</i> , <i>tiktok</i> , <i>facebook</i> dan <i>twitter</i> yang digunakan responden untuk berinteraksi dan mendapatkan informasi. Sosial media digunakan oleh responden dengan waktu berlebihan sehingga membuat responden kecanduan.	Wawancara	Kuesioner	1. Ringan : jika skor = 0-19 2. Sedang : jika skor = 20-29 3. Berat : jika skor = 30-40	Ordinal
Stress Pada Remaja Awal	Stress pada remaja yaitu remaja yang	Wawancara	Kuesioner	1. Stres ringan : jika skor = 0-13 2. Stres sedang :	Ordinal

	sedang mengalami rasa cemas, berkurang percaya diri, menjadi mudah marah, sulit berkonsentrasi, susah tidur, dan menjadi penyendiri.			<p>jika skor = 14-26</p> <p>3. Stres berat : jika skor = 27-40</p>	
Keteraturan melaksanakan shalat fardhu	Shalat fardhu adalah ibadah yang wajib dilaksanakan oleh responden secara lima waktu yaitu saat dzuhur, ashar, magrib, isya dan subuh secara tepat waktu dan menggunakan pakaian yang rapi dan bersih.	Wawancara	Kuesioner	<p>1. Kurang teratur : jika skor = 0-16</p> <p>2. Teratur : jika skor = 17-24</p> <p>3. Sangat teratur : jika skor = 25-32</p>	Ordinal

UNIVERSITAS ISLAM NEGERI

ALAUDDIN

M A K A S S A R

G. Kajian Pustaka

Tabel 1.2

NO	NAMA PENELITI	JUDUL PENELITIAN	METODOLOGI PENELITIAN	VARIABEL PENELITIAN	HASIL PENELITIAN
1	Syiddatul Budury, Andikawati Fitriasari, dan Khamida (2019) https://balimedikajurnal.com/index.php/bmj/article/view/87	<i>Use Of Social Media On Events Of Depression, Anxiety And Stress Among University Students</i>	Desain yang digunakan dalam penelitian ini adalah analisis cross sectional dengan menggunakan sampel mahasiswa keperawatan semester 5 yang terdiri dari 80 mahasiswa studi yang dipilih secara simple random sampling.	Variabel Independent : Penggunaan Media Sosial Variabel Dependen : Stress, Kecemasan dan Depresi	Penggunaan media sosial berdampak pada terjadinya stres, kecemasan dan depresi pada mahasiswa. . (Budury & Fitriasari, 2019)
2	Heri Gunawan , Ike Anggraeni , dan Annisa Nurrachmawati (2021) https://jurnal.f	Hubungan Intensitas Penggunaan Media Sosial Dengan Kesehatan Mental Mahasiswa Pada	Penelitian ini merupakan penelitian analitik dengan desain cross sectional yang dilakukan pada 200	Variabel Independent : Kesehatan mental pada tingkat stres mahasiswa selama masa	Terdapat 24,5% mahasiswa mengalami stres sedang, 10,5% stres berat dan 6% stres berat. Ada korelasi positif antara intensitas media sosial dan tingkat stres . (Gunawan et al., 2021)

	km.untad.ac.id/index.php/preventif/article/view/283	Masa Pandemi Covid-19	mahasiswa teknik. Pengambilan sampel menggunakan simple random sampling.	pandemi covid-19. Variabel Dependen : Intensitas penggunaan media sosial	
3	Fadilla Rahmi Putri dan Yolivia Irna Aviani (2022) https://jurnal.ra nahresearch.com/index.php/R2J/article/view/631	Pengaruh Penggunaan Sosial Media Terhadap Tingkat Stress Pada Remaja Di Masa Pandemi	Penelitian ini menggunakan tinjauan pustaka yang mengumpulkan banyak bahan bacaan kemudian menarik kesimpulan dari banyak bahan bacaan dan membentuk cara membaca yang baru.	Variabel Independen : Tingkat stress pada remaja di masa pandemi Variabel Dependen : Penggunaan sosial media	Penggunaan media sosial oleh kaum muda meningkatkan stres selama pandemi. (Putri & Aviani, 2022)
4	Nina Permata Sari, Muhammad Andri Setiawan, Ismi Rajiani dan	Analisis Hubungan Stres Akademik Mahasiswa Terhadap Akses Internet Terbatas Saat	Metode penelitian ini menggunakan desain penelitian survei deskriptif.	Variabel Independen : Stress akademik mahasiswa Variabel Dependen : Akses internet	Relevan dengan temuan penelitian ini, terdapat hubungan antara stres akademik dengan tingkat penggunaan internet selama pandemi COVID-19, dan kedekatan stres akademik dengan tempat tinggal sangat tinggi. (Sari et al., 2020)

	Fatchul Muin. (2020) https://repo-dosen.ulm.ac.id/handle/123456789/18753	Belajar Selama Pandemi Covid 19		terbatas saat belajar selama pandemi covid-19	
5	Bangkit Ary Pratama dan Defie Septiana Sari. http://jurnal.aiska-university.ac.id/index.php/gaster/article/view/487	Dampak Sosial Intensitas Penggunaan Media Sosial Terhadap Kesehatan Mental Berupa Sikap Apatis Di Smp Kabupaten Sukoharjo	Metode penelitian ini menggunakan penelitian observasional analitik dengan pendekatan cross sectional.	Variabel Independen : Kesehatan mental berupa sikap apatis Variabel Dependen : Dampak sosial intensitas penggunaan media sosial	Hasil penelitian ini menunjukkan bahwa intensitas penggunaan media sosial pada remaja menimbulkan gangguan kejiwaan berupa efek sosial yaitu sikap apatis. (Pratama & Sari, 2020)
6.	(Lubis & Boy, 2021) https://makarioz.science.makarioz.org/index.php/JIM/article/download/287/281	Hubungan Rutinitas Shalat Dhuha Dengan Penurunan Tingkat Stres Pada Muslimah Lansia	Metode penelitian yang digunakan adalah deskriptif-analitik	Variabel Independen : Rutinitas Shalat Dhuha Variabel Dependen : Tingkat stres pada muslimah lansia	Sholat duha sebagian besar dilakukan oleh orang dewasa yang lebih tua (100%) yang sholat duha secara teratur, tetapi tingkat stres wanita Muslim tertua berada dalam kategori stres ringan (51%), menunjukkan bahwa ada hubungan yang besar antara sholat. Mengurangi tingkat stres pada wanita Muslim yang lebih tua.
7.	(Suhada & Fajrin, 2021)	Hubungan Keteraturan	penelitian analitik dengan	Variabel Independen :	Sebagian besar dari 57 santri yang rutin salat Faldu mengalami stres ringan. Nilai p = 0,000

	https://ejournal.stikku.ac.id/index.php/jphi/article/view/328/306	Melaksanakan Shalat Fardhu Dengan Tingkat Stres Pada Mahasiswa Keperawatan Yang Sedang Menyusun Skripsi Dalam Masa Pandemi Covid-19 Di Sekolah Tinggi Ilmu Kesehatan Kuningan 2021	pendekatan <i>cross sectional</i> .	Keteraturan Melaksanakan Shalat Fardhu Variabel Dependen : Tingkat Stres Pada Mahasiswa	dan $R = -0,444$ ditentukan berdasarkan hasil uji Rank-Spearman. Artinya ada hubungan antara keteraturan sholat fardhu dengan tingkat stres mahasiswa pada disertasi. Pandemi COVID-19 dan Kekuatan Hubungan Masa Depan di Jurusan Ilmu Kesehatan SMA Kuningan Tahun 2021. Karena siswa termasuk dalam kategori hubungan negatif sedang, lebih sering sholat fardhu dapat mengurangi tingkat stres siswa.
8.	(Buay Pemaca, 2021) https://repository.uinjkt.ac.id/dspace/bitstream/123456789/64196/1/11151030000056_AHMAD%20AUBERT%20PALLAS%20BUAY%20PEMACA%20-%20Ahmad%20	Hubungan Antara Kebiasaan Shalat Tahajud Pada Mahasiswa/I Preklinik Program Studi Kedokteran Dengan Tingkat Stres, Ansietas, Dan Depresi	Penelitian ini menggunakan desain penelitian <i>cross sectional</i> .	Variabel Independen : Kebiasaan Shalat Tahajud Variabel Dependen : Tingkat Stres, Ansietas, Dan Depresi	Dalam penelitian ini, dengan menggunakan kuesioner DASS-42, kami dapat menyimpulkan bahwa terdapat hubungan yang signifikan secara statistik antara kebiasaan sholat tahajud dengan skor stres, depresi, dan kecemasan.

<u>0Aubert%20Pa llas%20Buay% 20Pemaca.pdf</u>				
---	--	--	--	--



Perbedaan penelitian ini dengan penelitian yang dilakukan oleh Nina Permata Sari dkk adalah subjek siswa merupakan variabel bebas yaitu stres akademik, dan variabel terikat yaitu keterbatasan akses internet selama masa sekolah pada masa pandemi COVID-19. Sedangkan metode penelitian kuantitatif dengan pendekatan *cross-sectional* digunakan dalam penelitian ini. Variabel terikat adalah stres pada remaja dengan variabel bebas yaitu penggunaan media sosial dan keteraturan sholat fardhu.

Di sisi lain, Bankit Ali Pratama dkk. menggunakan metode penelitian *analitik observasional* dengan pendekatan *cross-sectional* dengan menggunakan variabel independen kesehatan mental berupa indifference dan variabel dependen pengguna media sosial dalam penelitiannya. Penelitian yang dilakukan oleh Fadilla Rahmi Putri dan Yolivia Irna Aviani ini merupakan penelitian survei literatur yang mengembangkan keterampilan membaca baru dengan mengumpulkan banyak bahan bacaan kemudian menarik kesimpulan dari banyak bahan bacaan tersebut.

BAB II

TINJAUAN TEORITIS

A. Definisi Stres

Stres adalah keadaan psikologis dimana seseorang merasakan kecemasan yang berlebihan sepanjang waktu dan sulit dikendalikan, yang berdampak negatif pada kesehatan dan kehidupan sehari-hari, mengakibatkan hilangnya kepercayaan diri, mudah tersinggung, khawatir berlebihan, kesepian dan ketidakmampuan untuk berkonsentrasi. Salah satu cara remaja untuk mengatasi stres adalah melalui media sosial (Marty Mawarpury, 2022).

Stres adalah reaksi terhadap lingkungan yang bisa melindungi kita serta sistem pertahanan yang membuat kita tetap hidup, suatu dimana keadaan terasa tidak nyaman seperti terlampaui. Stress bisa terjadi ketika individu dihadapkan kepada suatu peristiwa yang dianggap dapat mengancam secara fisik atau psikologis dan peristiwa tersebut juga biasa disebut sebagai stressor (Putri P, 2022).

B. Respon Tubuh Terhadap Stres

Sistem kekebalan tubuh dapat dipengaruhi oleh semua stres. Ketika seorang mengalami stres, mereka memakai tenaga fisiologis & psikologis mereka buat beradaptasi. Energi yang dibutuhkan untuk beradaptasi tergantung dari jumlah energi yang dimiliki seseorang pada besar, durasi dan ukuran stressor. Respon stres memiliki sifat yang adaptif dan protektif dimana tanda tangan response ini adalah hasil dari respon neuroendokrin terintegrasi yang dapat membedakan antara dua respon fisiologis kepada stres (Putri P, 2022).

Peningkatan kewaspadaan dan energi mental harus mempersiapkan individu dalam melawan dan menghindari stres. Dalam respon waspada,

seseorang terkena stress tertentu. Jika respon fisiologis seseorang parah maka akan mempengaruhi sistem tubuh utama, dapat berlangsung dari menit ke jam dan dapat mengancam jiwa seseorang (Putri P, 2022).

Kelelahan terjadi ketika tubuh tidak dapat lagi menahan stres dan telah menghabiskan energi untuk beradaptasi. Respon fisiologis meningkat pada tahap ini yang menyebabkan tingkat energi individu terganggu, adaptasi terhadap efek stres, dan mengakibatkan stress yang berkepanjangan yang berdampak pada kematian (Putri P, 2022).

C. Tahapan Dan Gejala Stres

Menurut Putri P (2022) stress tidak langsung mengganggu fungsi kehidupan akan tetap memiliki beberapa tahap yang harus dilewati yaitu :

1. Stress tahap I

Dimana pada tahap ini stres paling ringan yang biasanya disertai dengan adanya perasaan euforia tetapi sebelum seseorang menyadarinya, energi yang ada dalam tubuh sudah terkuras.

2. Stress tahap II

Efek pada tahap ini menenangkan dari awal hingga stress mulai menghilang dan ketidaknyamanan akan terjadi jika waktu untuk istirahat kurang karena cadangan energi tidak cukup. Orang-orang yang mengalami keluhan umum ini adalah mereka yang biasanya bangun dengan perasaan lelah dan capek di pagi hari serta tegang.

3. Stres tahap III

Dimana seseorang mulai merasakan penyakit gastrointestinal seperti maag dan diare akan muncul ketika seseorang terus bekerja. Ketegangan otot akan muncul, ketidaknyamanan dan ketegangan

emosional akan meningkat dan pola tidur yang tidak cukup sehingga membuat seseorang di pagi hari tidak bertenaga dan kemungkinan pingsan.

4. Stress tahap IV

Dimana seseorang sudah mulai sulit untuk tetap stabil sepanjang hari dimana tugas yang sebelumnya sudah dikerjakan menjadi beban dan membosankan untuk diselesaikan. Kehilangan kemampuan untuk melakukan aktivitas sehari-hari, tidur dengan mimpi yang buruk, konsentrasi yang buruk, cemas, hilang gairah dan muncul rasa takut.

5. Stress tahap V

Dimana seseorang mulai mengalami kelelahan fisik yang parah, ketidakmampuan untuk melakukan pekerjaan ringan dan ringan sekalipun, gangguan pencernaan yang parah, dan peningkatan kecemasan dan kegelisahan.

6. Stress tahap VI

Adalah tahap klimaks yang ditandai dengan kepanikan dan ketakutan akan kematian dan membuat jantung berdetak lebih kencang, sulit bernafas, tubuh bergetar dingin dan kemungkinan jadi kolaps atau pingsan.

D. Tingkat Stres

Adapun tingkat stress terbagi menjadi 5 bagian menurut Putri P (2022) yaitu :

1. Stres normal

Stres yang dirasakan secara teratur dan merupakan bagian alami yang terjadi di kehidupan. Seseorang yang berada dibawah stres normal masih belum dianggap stres.

2. Stres ringan

Stress yang merupakan stressor dialami oleh setiap individu secara rutin yang biasanya berlangsung hanya beberapa menit hingga berjam-jam seperti tidur berlebihan, kemacetan, kritik dan masih banyak lagi yang tidak bisa menyebabkan kerusakan fisiologis kronis.

3. Stres sedang

Stres dan stressor yang dirasakan individu berlangsung berjam-jam sampai berhari-hari, seperti mengalami perselisihan yang belum terselesaikan dengan teman sekolah, teman kerja, sahabat, anak yang sakit atau pengabaian keluarga.

4. Stres berat

Stress dimana kondisi kronis yang mampu berlangsung dari minggu hingga ke tahun yang dapat menimbulkan resiko tinggi bagi kesehatan seseorang.

5. Stres sangat berat

Stres dimana kondisi kronis yang berlangsung sangat lama selama berbulan-bulan tanpa batas. Seseorang yang berada di tingkat stress yang sangat tinggi tidak memiliki motivasi untuk melanjutkan hidup dan menyerah yang biasanya disebut dengan depresi berat.

E. Respon Stres Fisiologis

Adapun beberapa reaksi yang dialami oleh tubuh ketika mengalami stres menurut Adhinda Putri Pratiwi (2022) seperti:

1. Warna rambut yang secara bertahap berubah dari hitam pekat menjadi warna coklat kusam. Rambut juga dapat menjadi warna abu-abu dan mudah mengalami rontok

2. Penglihatan yang mulai tidak tajam membuat seseorang tidak bisa membaca. Hal ini disebabkan dari reaksi otot mata yang mengganggu fokus lensa mata.
3. Sering muncul dering pada telinga yang dapat mengganggu pendengaran.
4. Sulit untuk berkonsentrasi dan daya ingat mulai menurun yang menyebabkan seseorang menjadi mudah lupa dan mengeluh sakit kepala atau pusing.
5. Kerutan diwajah mulai nampak dan terlihat tegang yang menampakkan ekspresi yang tidak santai atau serius, banyak bicara namun sulit tertawa dan tersenyum.
6. Tenggorokan mulai tersumbat dan membuat mulut dan bibir kering.
7. Kulit akan mudah terasa panas atau dingin sesuai dengan perubahan yang terjadi dan membuat seseorang mengalami keringat yang berlebih.
8. Pernapasan akan terasa berat dan sesak, saluran udara mengecil yang mengakibatkan kejang pada otot-otot di hidung, tenggorokan, dan dada.
9. Terjadi pelebaran dan penyempitan pada pembuluh darah, jantung berdebar-debar dan membuat wajah terlihat pucat atau memerah.
10. Seseorang yang mengalami stres sering menderita penyakit pencernaan seperti kembung, mual, muntah dan nyeri.
11. Mengalami buang air kecil lebih sering dari biasanya.
12. Seseorang yang mengalami stres biasanya mengeluh ototnya terasa sakit seperti ditusuk, pegal dan tegang.
13. Kadar gula meningkat ketika seseorang mengalami stres dan jika berlanjut untuk jangka waktu yang panjang akan mengakibatkan diabetes. Pada perempuan akan menyebabkan kram dan nyeri menstruasi dan menstruasi akan datang secara tidak teratur.

Dari uraian diatas merupakan perubahan fisik yang dialami seseorang ketika stres dimana tidak berfungsi organ tubuhnya secara normal. Penyakit fisik ini dapat mempengaruhi keadaan psiko-emosional, contohnya kecemasan, depresi dan kemarahan. Kecemasan merupakan masalah psikologis yang biasanya dialami seseorang sebagai akibat dari stres yang tidak dapat diolah dengan baik dan efektif (Adhinda Putri Pratiwi, 2022).

F. Definisi Remaja

Masa remaja adalah masa transisi antara masa kanak-kanak dan dewasa, menunjukkan bahwa pubertas biasanya dimulai pada usia 14 tahun untuk anak laki-laki dan 12 tahun untuk anak perempuan. Berdasarkan klasifikasi WHO batasan usia remaja yaitu 10-19 tahun. Menurut *Hurlock* (2002) yang merupakan salah satu ahli psikologi perkembangan, menurutnya masa remaja ini dimulai saat anak mencapai kematangan seksual dan berakhir saat mencapai usia dewasa yang sah (Octavia, 2020).

Menurut Hurlock masa remaja dapat diklasifikasikan :

1. Masa remaja awal : 13-17 tahun

Suatu masa ketika perubahan fisik terjadi sangat cepat dan mencapai puncaknya. Secara emosional tidak seimbang dan tidak stabil dalam banyak hal. Bahkan saat ini, kaum muda masih mencari identitas dan hubungan sosial yang berubah.

2. Masa remaja akhir : 17-20 tahun

Pada masa ini, kaum muda selalu ingin menjadi pusat perhatian, selalu ingin mengungkapkan diri, idealis, memiliki cita-cita tinggi, penuh energi, ingin membangun jati diri dan mencapai kemandirian emosional. Pada masa ini anak

muda biasanya dicirikan oleh sifat-sifat negatif, sehingga masa ini sering disebut masa negatif yang gejalanya adalah gelisah, malas, pesimis, dan lain-lain (Octavia, 2020).

G. Pertumbuhan dan Perkembangan Remaja

Pertumbuhan adalah progres kematangan fungsi tubuh yang terjadi secara normal dan berfungsi selama periode waktu tertentu. Hal ini berkaitan dengan adanya perubahan kuantitatif yang mengarah pada jumlah, ukuran, luas ukuran dan struktur biologisnya. Sedangkan Perkembangan merupakan proses yang bersifat kualitatif mengarah pada kualitas dari fungsi organ-organ jasmaniah sehingga perkembangan berada pada kemampuan psikologisnya yang termanifestasi pada organ fisiologis (Octavia, 2020).

Menurut *Boring, Langfeld, dan Weld* dalam *Mappiare* tahun 1982 mendefinisikan pertumbuhan dan perkembangan merupakan kematangan baik dari aspek fisik maupun psikisnya yang berada pada tingkat-tingkat tertentu. Berikut hubungan dan perbedaan antara pertumbuhan dan perkembangan :

1. Pertumbuhan dari aspek fisik

Pertumbuhan tersebut meliputi perubahan-perubahan yang dialami remaja seperti perubahan tinggi badan, kematangan ciri-ciri seksual laki-laki dan perempuan yang dapat diukur dan diamati seperti berat badan, tinggi badan dan perubahan fisik lainnya. Faktor-faktor yang mempengaruhi hal tersebut adalah asupan gizi seperti anak yang memiliki asupan gizi yang buruk atau pola makan tidak teratur akan mengalami kekurangan gizi dan gangguan dalam proses tumbuh kembangnya, sedangkan anak yang makan teratur dan bergizi baik akan tumbuh sehat (Octavia, 2020).

Selain makanan, perkembangan fisik juga dipengaruhi oleh faktor genetik atau keturunan. Kesehatan juga berperan penting pada pertumbuhan remaja misalnya pada laki-laki terjadi perubahan pada pertumbuhan tulang-tulang, testis yang mulai membesar, tumbuh bulu pada kemaluan, suara mulai berubah, terjadi ejakulasi, pertumbuhan tinggi badan yang berubah ke tingkat maksimum tiap tahun, muncul kumis dan jenggot di wajah, bulu pada ketiak, dan masih banyak lagi. Sedangkan pada perempuan terjadi perubahan pertumbuhan seperti pertumbuhan pada tulang, payudara membesar, tumbuh bulu halus pada kemaluan, menstruasi dan masih banyak lagi (Octavia, 2020).

2. Perkembangan dari aspek psikis

Remaja mengalami perkembangan psikologis, seperti perubahan jiwa, semangat dan emosi orang menjadi dewasa atau matang untuk menghadapi masalah-masalah kehidupan, yang tentunya berbeda dengan saat masih anak-anak. Perkembangan psikologis ini tidak dapat diukur dan dilihat secara langsung, tetapi dapat dilihat dan dikenali melalui perilaku dan keterampilan (Octavia, 2020).

Kecerdasan emosional dan spiritual yang dimiliki seseorang merupakan faktor-faktor yang mempengaruhi perkembangan psikis. Perempuan sangat emosional dan mudah menangis (Kurniati, 2021). Emosi, perasaan, pikiran berkaitan dengan kecerdasan emosional sedangkan keyakinan dan agama berhubungan erat dengan kecerdasan spiritual. Perubahan psikologis pada masa remaja menurut Octavia (2020) yakni :

- a) Masa dimana seseorang berinteraksi dengan masyarakat yang lebih dewasa

- b) Dorongan dan emosi-emosi berimplikasi kepada kematangan seksual
- c) Kesadaran diri sering muncul terhadap diri sendiri dan kembali melakukan evaluasi obsesi dan cita-cita
- d) Membutuhkan interaksi dan menjalin pertemanan lebih luas baik dengan teman sejenis maupun lawan jenis.
- e) Peralihan dari masa kanak-kanak ke masa dewasa biasanya terjadi ketika konflik masa remaja mengarah pada pemahaman, perkembangan, dan menjaga identitas diri.
- f) Masa pubertas mulai terasa tidak nyaman karena harus beradaptasi dengan perubahan fisik yang dialaminya.
- g) Integrasi ke dalam hubungan sosial orang dewasa memungkinkan untuk dicapai remaja melalui transformasi intelektual yang khas dari cara berpikirnya.

Perubahan tingkah laku dan pola pikir remaja berada pada masa-masa ini. Pada masa perkembangan inilah yang terkadang muncul tindakan-tindakan mengejutkan, buih-buih emosional yang menggebu sehingga sering muncul perubahan dalam perbuatan yang dilakukannya misalnya yang awalnya sangat bergairah untuk belajar namun tiba-tiba menjadi malas dan tidak berminat lagi dalam belajar (Octavia, 2020).

Setiap orang normal akan mengalami fase tersebut, hal ini menunjukkan dalam menjalani kehidupan normal dan berumur tua, seseorang mengalami masa perkembangan seperti masa pembuahan, bayi, balita, anak, anak, remaja, dewasa dan berakhir lansia (Octavia, 2020).

H. Tugas-Tugas Perkembangan Dalam Masa Remaja

Tugas perkembangan yang terjadi pada periode tertentu atau pada titik tertentu dalam kehidupan seseorang dan muncul di sekitar periode waktu tertentu yang dimana ketika berhasil, mereka membawa kebahagiaan dan kesuksesan dalam melakukan tugas selanjutnya, sedangkan ketika tidak berhasil, mereka membawa ketidakpuasan dan frustrasi, kesulitan dalam melakukan tugas selanjutnya. Tugas pengembangan Octavia (2020) adalah sebagai berikut:

1. Pedoman yang memungkinkan seseorang memahami dan mengerti apa yang diharapkan atau dibutuhkan oleh masyarakat sekitar dan lingkungan lain dari usia tertentu.
2. Instruksi kepada seseorang tentang apa dan bagaimana mengharapkan mereka di masa depan.

Menurut *Havighurst* terdapat sepuluh tugas perkembangan remaja yang harus dilaksanakan dengan baik, yaitu:

1. Keadaan fisik mampu diterima
2. Peran seks usia dewasa harus mampu dipahami dan diterima
3. Dapat menjalin hubungan baik dengan lawan jenis
4. Mencapai kemandirian emosional
5. Mencapai kemandirian finansial
6. Mampu mengembangkan konsep dan keterampilan intelektual terkait peran anggota masyarakat
7. Memahami dan menerapkan nilai-nilai kedewasaan dan penguasaan
8. Mampu mengembangkan sikap dan perilaku yang bertanggung jawab secara sosial di dunia orang dewasa

9. Langkah Persiapan Menikah

10. Memahami dan mempersiapkan tanggung jawab kehidupan keluarga .

Sedangkan menurut pendapat Mappiare (19982) dalam buku yang ditulis oleh Octavia (2020) terkait tugas-tugas perkembangan dalam masa remaja yaitu:

1. Perannya sebagai perempuan dan laki-laki atau keadaan fisiknya mampu diterima
2. Memiliki hubungan yang baru dengan teman-teman seumurannya baik sesama jenis maupun beda jenis kelamin
3. Mendapatkan kebebasan dari orang dewasa disekitarnya maupun orang tuanya
4. Mendapatkan kejelasan dalam hal kebebasan pengaturan ekonomis
5. Mempersiapkan diri dengan memilih arah suatu pekerjaan atau posisi
6. Mengembangkan pemahaman intelektual dan keterampilan yang diperlukan dalam kehidupan sebagai warga negara yang layak
7. Menerima perlakuan yang diinginkan dan diizinkan oleh masyarakat
8. Memiliki kesiapan dalam pernikahan dan kehidupan berkeluarga
9. Menyusun nilai dari kata hati yang sesuai dengan gambaran di dunia dan diperbolehkan dari perspektif ilmu pengetahuan yang memadai.

Dalam melaksanakan tugas perkembangan tersebut, sekurang-kurangnya harus diperhatikan tiga aspek kekuasaan sekaligus, yaitu kematangan psikologis anak muda, adanya batasan berupa harapan dan kewajiban budaya masyarakat, nilai dan kemauan sendiri (Octavia, 2020). Remaja hendaknya diberi motivasi untuk dapat bergerak lebih aktif dan inovatif. Kemudian melalui sosialisasi dan penyuluhan, di bekali pengetahuan sehingga remaja lebih berdaya dan lebih dekat dengan lingkungan sekitar mereka (Jastam, 2012). Adapun faktor penghambat dan

faktor yang mempengaruhi kelancaran dan keberhasilan pelaksanaan tugas perkembangan junior menurut Octavia (2020) adalah sebagai berikut:

1. Faktor yang menghambat

- a) Tingkat perkembangan yang regresif
- b) Tidak adanya kesempatan dalam mempelajari tugas perkembangan atau instruksi untuk menyelesaikannya, yang tidak ada
- c) Tidak memiliki motivasi
- d) Memiliki kesehatan yang buruk
- e) Memiliki cacat fisik
- f) Kecerdasan rendah

2. Faktor yang membantu:

- a) Pertumbuhan fisik pada remaja yang berjalan sewajarnya
- b) Perkembangan psikis pada remaja mengalami perkembangan dengan wajar
- c) Posisi atau kedudukan anak dalam keluarga
- d) Tingkat perkembangan yang normal dan dipercepat
- e) Memiliki kesempatan dalam mempelajari tugas-tugas perkembangan
- f) Memiliki motivasi yang kuat
- g) Memiliki keadaan yang sehat dan tidak adanya cacat tubuh
- h) Memiliki tingkat kecerdasan yang tinggi
- i) Tugas-tugas perkembangan masa sebelum remaja terlaksana dengan lancar
- j) Memiliki kreativitas.

I. Faktor-Faktor Stres Pada Remaja

Menurut Putri P (2022) remaja memiliki tiga faktor yang dapat menyebabkan stress yaitu:

1. Faktor biologis dimana riwayat keluarga terkait depresi dan bunuh diri, alkohol dan penggunaan narkoba, pelecehan seksual dan fisik keluarga (belajar, cacat mental atau fisik dan orangtua bercerai).
2. Faktor kepribadian adalah obsessive, impulsif dan ketakutan yang tidak realistis, perilaku agresif ini dan antisosial, menggunakan dan candu terhadap narkoba, introversi, memiliki hubungan yang buruk terhadap orang lain, tanggung jawab pribadi, susah tidur dan makan.
3. Faktor psikologis yaitu misalnya berduka atas meninggalnya seseorang yang disayangi, kematian teman atau anggota keluarga, putus cinta, berjauhan dengan teman dekat atau keluarga, dan kegagalan dalam memenuhi ekspektasi dari harapan orang tua dapat menyebabkan frustrasi, kemarahan, dan penolakan dari orang sekitar yang mengarah pada harga diri yang turun dapat menyebabkan remaja merasa kehilangan harga diri dan pengalaman negatif.

J. Sumber Stres Remaja

Adapun beberapa hal yang menyebabkan remaja stress oleh Putri P (2022) yaitu :

1. *Biological stress*, yang dimana secara umum terdapat perubahan dari segi fisik pubertas terjadi dengan cepat antara umur 12 dan 14 tahun pada anak perempuan dan antara 13 dan 15 tahun pada anak laki-laki. Tubuh remaja memiliki perubahan yang sangat cepat sehingga dia merasa semua orang memperhatikan dirinya. Jerawat juga bisa menjadi salah satu faktor stress

bagi remaja terutama mereka yang memiliki pemahaman sempit tentang kecantikan.

2. *Family stress* adalah salah satu penyebab yang utama stress pada remaja. Mereka yang memiliki hubungan dengan orang tua. Anak muda ingin bebas. Mandiri dan juga diperhatikan.
3. *School stress* yaitu stres dua tahun terakhir di sekolah, kemauan untuk menghasilkan nilai bagus dan keinginan untuk berhasil di bidang olahraga, terus menerus berusaha untuk tidak gagal dapat menjadi sumber stress pada remaja.
4. *Peer stress* dimana stress dalam kategori sebaya cenderung meningkat di pertengahan tahun ajaran. Remaja yang tidak diterima dalam pergaulan teman sebayanya cenderung mengalami depresi, introvert, dan merasa memiliki harga diri yang rendah dan berpikiran bahwa alkohol, merokok, dan obat-obatan adalah cara mengurangi stres tetapi secara psikologis tidak.
5. *Social stress* dimana kaum muda merasa tidak memiliki kesempatan untuk bergabung dengan masyarakat dewasa karena tidak bisa bebas dalam berekspresi. Kurangnya hubungan interpersonal serta pengakuan sosial adalah sumber tekanan dari lingkungan dan sosial. Lingkungan sekolah merupakan salah satu faktor yang membuat remaja stres seperti ekspektasi orang tua yang tinggi, tuntutan akademik yang merupakan faktor yang membuat remaja stres.

K. Shalat Fardhu

Shalat fardhu adalah ibadah yang wajib dilaksanakan oleh umat islam. Shalat fardhu memiliki lima waktu yang telah ditentukan oleh Allah SWT melalui Al-qur'an yaitu saat dzuhur, ashar, magrib, isya dan subuh (An-Nakhrawie, 2020).

Allah SWT berfirman dalam Qs. Al-Ankabut/29:45.

اِنَّ مَا اُوْحِيَ اِلَيْكَ مِنَ الْكِتَابِ وَاَقِمِ الصَّلَاةَ ۗ اِنَّ الصَّلَاةَ تَنْهٰى عَنِ الْفَحْشَاۗءِ وَالْمُنْكَرِ ۗ وَاذْكُرِ اللّٰهَ
اَكْبَرُ ۗ وَاللّٰهُ يَعْلَمُ مَا تَصْنَعُوْنَ

Terjemahnya :

“Bacalah apa yang telah diwahyukan kepadamu (Muhammad), yaitu Al Kitab (al Quran) dan dirikanlah shalat. Sesungguhnya shalat itu mencegah dari (perbuatan) keji dan mungkar. Dan sesungguhnya mengingat Allah (shalat) itu lebih besar (keutamaannya dari ibadah yang lain). Dan Allah mengetahui apa yang kamu kerjakan.”

Tafsir Al-Qurthubi :

Menunaikan shalat dengan tepat waktu dan menyempurnakan semua rukun yang ada di dalamnya, tanpa terkecuali. Sedangkan maksud dari shalat dapat mencegah perbuatan keji dan munkar adalah bahwasanya shalat 5 waktu dapat menggugurkan dosa yang dilakukan di antara 5 waktu shalat tersebut (Tafsir al-Qurthubi [13]: 347).

Seseorang yang rajin ibadah akan optimis bahwa Allah SWT akan menolong dan mengarahkan hidupnya kejalan yang benar. Kenikmatan hidup akan didapatkan yakni hidup menjadi terarah, tenang, ringan, dan bahagia. Semua yang dialami mutlak karena kehendak Allah SWT. Ma'rifat adalah orang yang tidak takut dan sedih akan urusan duniawi. Bila kita selalu merasa cemas dan takut, itu tandanya belum termasuk ma'rifat. Salah satu ciri orang yang disebut ma'rifat adalah menjaga kualitas ibadah utamanya ibadah shalat. Menjaga ibadah dengan baik akan mendatangkan keuntungan hidup diantaranya yaitu, tenang. Ketenangan tidak bisa dibeli dengan apapun dan tidak bisa dicuri dari manapun (sarjuni, 2020).

L. Keteraturan Melaksanakan Shalat

Keteraturan adalah kata kunci yang perlu diperhatikan. Dalam Islam sangat banyak keteraturan, misalnya keteraturan dalam waktu dan rukun pelaksanaan berbagai kegiatan seperti shalat. Maka dari itu, dalam melaksanakan shalat harus sesuai dengan waktu yang telah ditentukan. Rukun melaksanakan shalat, haji, wudhu, telah ditentukan. Pelaksanaan rukun ini membuat ketertiban dan keteraturan berkembang (Markhamah et al., 2020).

Orang yang ingin melaksanakan shalat tidak bisa melenceng dari waktu yang sudah ditentukan. Misalnya pelaksanaan shalat Ashar yang dilaksanakan ketika akan memasuki waktu shalat Magrib. Melaksanakan shalat di awal waktu adalah hal yang utama di mata Allah SWT daripada menunda-nunda. Jika pelaksanaan shalat selalu dilaksanakan secara tepat waktu maka tanpa disadari budaya disiplin akan ditanamkan dalam diri sendiri (Ayanih, 2020).

Namun, budaya disiplin ini masih belum mengakar kuat di dalam diri seseorang. Melaksanakan shalat serta ibadah yang lain masih belum baik. Seseorang masih menganggap bahwa pelaksanaan shalat hanya bertujuan untuk menggugurkan kewajiban sebagai umat islam. Hasilnya, pelaksanaan shalat tersebut tidak membawa perubahan apapun dalam diri (Ayanih, 2020).

M. Shalat Membantu Menstabilkan Psikologis

Pelaksanaan ibadah shalat memiliki efek psikologis yang sangat besar. Ketika seseorang menunaikan shalat dengan khusyu, itu dapat membuatnya berkonsentrasi dan bermeditasi yang merupakan cara paling penting dalam mengatasi stres dan kelelahan saraf. Selain itu, shalat juga menjadi obat yang efektif untuk mengatasi sifat marah, tergesa-gesa, dan nekat. Shalat mengajarkan

seseorang untuk menjadi pribadi yang tenang, khusyuk, dan taat kepada Allah SWT (Al-Kaheel, 2022).

Ketika seorang muslim melaksanakan shalat maka dia akan merasakan kebesaran Sang Khalik sekaligus merasakan bahwa dirinya begitu kecil dan lemah di hadapan Yang Maha Kuasa. Perasaan tersebut yang membantu seorang muslim menghilangkan semua perasaan yang masuk ke dalam dirinya seperti depresi, rasa cemas, ketakutan, dan emosi. Oleh sebab itu shalat menjadi begitu penting bagi umat islam, maka diperintahkan bahwa seorang muslim tidak boleh meninggalkan shalat dengan alasan apapun (Al-Kaheel, 2022).

Seseorang yang melaksanakan shalat model apapun, jika benar-benar ditunaikan dengan kekhusyukkan dan perenungan, akan memberikan dampak yang luar biasa dalam mengobati penyakit. Dalam artikel yang diterbitkan oleh *Washington Post*, para peneliti menyatakan bahwa seseorang yang menjaga shalatnya dengan baik, apapun agama mereka, maka orang tersebut menikmati kesehatan yang lebih baik, kondisi psikologis yang stabil dan tidak menderita gangguan mental. Praktik ibadah dan meditasi dapat menurunkan hormon stres dan bisa memperlambat denyut jantung sehingga seseorang akan merasa tenang (Al-Kaheel, 2022).

N. Stres Dalam Islam

Pikiran dan jiwa yang selalu terisi oleh kegelisahan, kecemasan, khawatir dan takut yang berlebihan akan berdampak buruk bagi diri sendiri. Dalam perspektif islam, penyebab dari hal tersebut adalah rasa cemas, kegelisahan, khawatir, dan takut (Abdillah Z, 2020).

Memudarnya keyakinan kepada Allah SWT menandakan bahwa keimanan kita kepada-Nya ikut melemah. Ketika keimanan kita melemah, maka nilai

kebaikan akan ikut hilang yang mengakibatkan ketenangan dan kedamaian tidak ada dalam diri kita, sehingga hati menjadi gelisah dan tidak tenang (Abdillah Z, 2020).

Sesuai dengan firman Allah SWT dalam Qs. Al-Fath/48:4 .

هُوَ الَّذِي أَنْزَلَ السَّكِينَةَ فِي قُلُوبِ الْمُؤْمِنِينَ لِيَزْدَادُوا إِيمَانًا مَعَ إِيْمَانِهِمْ ۗ وَاللَّهُ جُنُودُ السَّمٰوٰتِ
وَالْأَرْضِ ۗ وَكَانَ اللَّهُ عَلِيمًا حَكِيمًا

Terjemahnya :

“Dia-lah yang telah menurunkan ketenangan ke hati orang-orang yang taat supaya keimanan mereka bertambah disamping keimanan mereka (yang telah ada). Dan, kepunyaan Allah SWT-lah tentara langit dan bumi dan Allah SWT Maha Mengetahui lagi Maha Bijaksana”.

Tafsir Quraish Shihab :

Semua itu agar Allah memasukkan orang-orang Mukmin, laki-laki dan perempuan, dan Rasul-Nya ke dalam surga yang dialiri sungai-sungai di bawahnya dan mereka hidup kekal di dalamnya. Juga agar Dia menghapus segala kesalahan mereka. Balasan itu di sisi Allah merupakan keberuntungan yang besar. Juga agar Dia menyiksa orang-orang munafik, laki-laki dan perempuan, serta orang-orang musyrik, laki-laki dan perempuan, yang berburuk sangka kepada Allah dengan menyangka bahwa Allah tidak akan membela Rasul-Nya. Mereka akan mendapat kebinasaan yang buruk dan mereka tidak akan dapat lepas darinya. Allah memurkai mereka dan menjauhkan mereka dari rahmat-Nya serta menyediakan untuk mereka neraka jahanam sebagai tempat kembali yang amat buruk untuk menyiksa mereka.

0. Sosial Media

Sosial Media adalah alat komunikasi serta tempat untuk mencari sebuah informasi dan cukup mudah membuat penggunaanya mengalihkan pemikiran

dengan fokus ke hal yang menarik. Sosial media memiliki banyak pengguna yang dengan mudah dapat berpartisipasi, berbagi, dan menciptakan blog, jejaring sosial, wiki, forum dan dunia virtual yang lain utamanya *Instagram, Facebook, WhatsApp, Twitter, Telegram, Youtube* dan masih banyak lagi yang tidak menutup kemungkinan memiliki dampak positif maupun negatif yang dapat mempengaruhi kehidupan individu terutama pada pelajar atau remaja (Siti Makhmudah, 2019).

Facebook adalah sosial media yang paling banyak digemari saat ini, bukan hanya kalangan muda saja, melainkan juga oleh orang-orang yang sudah tua. Seiring berjalannya waktu, *facebook* memiliki peminat yang banyak sehingga bersaing dengan sosial media pertemanan lainnya seperti *Friendster* dan *Multiply*. Bahkan, menurut situs www.allFacebook.com pengguna *facebook* paling banyak terdapat di negara Indonesia dibandingkan dengan negara yang lainnya (Juju, 2019).

Instagram adalah salah satu aplikasi sosial media yang digunakan untuk membagikan video maupun foto. *Instagram* sudah melakukan pembaharuan sehingga bekerjasama dengan aplikasi *facebook*. *Instagram* memiliki tingkat kepopuleran yang tinggi yang membuat penggunanya memanfaatkan *instagram* sebagai media pemasaran untuk mempromosikan produk, informasi terbaru, mencari teman dari mana saja dan masih banyak lagi (Ardiansah & Maharani, 2020).

Tiktok adalah sosial media untuk berbagi video pendek yang sangat populer dengan berbagai macam fitur yang dimilikinya seperti rekam suara, rekam video, serta fitur edit untuk memperbaiki dan menyunting video yang telah dibuat. *Tiktok* juga dapat digunakan sebagai media pembelajaran yang menampilkan

audio visual. Namun tiktok memiliki dampak negatif bagi anak dibawa umur jika mengakses video yang tidak sesuai dengan umurnya (Anwar, 2020).

Twitter adalah sosial media yang bisa membuat status, membagi informasi, video maupun foto yang dapat diakses oleh siapa saja dan dimana saja. Aplikasi ini memiliki fitur untuk berkomentar status teman, mengirim pesan, dan dapat digunakan untuk melihat status teman (Twitter, 2022).

Menurut Andreas Kaplan dan Michael Haenlein, media sosial adalah fitur berupa aplikasi internet yang dibangun dengan teknologi Web 2.0 yang memungkinkan pembuatan dan berbagi konten buatan pengguna. Penggunaan media sosial tentunya memiliki dampak yang dapat mempengaruhi perubahan sikap dan kognitif baik secara psikologis maupun secara langsung maupun tidak langsung utamanya pada pemuda atau remaja (Fadhilah Z, 2022).

P. Dampak Sosial Media

Dampak dari sosial media ini dapat bersifat positif seperti membuat penggunaannya semakin luas komunikasi, memudahkan berbagai aktivitas kehidupan sehari-hari, dan tingkat implementasi juga meningkat. Selain itu, juga dapat menjadi alat dan infrastruktur untuk penyebaran informasi yang efektif dan pengembangan keterampilan dan kepekaan sosial. Tapi tidak sedikit juga dampak negatif yang dimiliki oleh sosial media yang bahkan cenderung berbahaya pada kehidupan pribadi remaja (Fadhilah Z, 2022).

Dampak negatif dari sosial media sangat banyak, misalnya kasus penculikan, penipuan, penindasan, dan masih banyak lagi. Dampak ini lebih banyak dirasakan oleh remaja karena sebagian besar penggunaannya adalah remaja pada usia sekolah aktif. Penyalahgunaan sosial media ini mudah terjadi karena lebih mudah mengaksesnya. Dampak yang lebih menonjol dalam pergaulan

remaja adalah tindakan saling mengejek sesama peserta didik melalui sosial media yang membuat remaja tersebut terganggu kesehatan mentalnya (Siti Makhmudah, 2019).

Sosial media membuat penggunanya memiliki gaya hidup yang ideal yang sebenarnya tidak sebanding dengan kenyataan, hal inilah yang membuat tekanan dan beban pikiran pada generasi milenial. Selain remaja yang mudah stres, remaja juga dikenal sebagai generasi milenial dan generasi *burnout*. *Burnout* adalah generasi yang mudah atau rentan terkena stres kronis terus-menerus yang menyebabkan kelelahan mental, emosional, dan bahkan fisik. Semula masalah ini berkaitan dengan pekerjaan, namun muncul juga di bidang lain, seperti hubungan asmara dengan pacar bahkan masalah dengan media sosial (Fauziah, 2021).

Burnout adalah penyakit nyata yang dapat memengaruhi generasi milenial, terutama dalam hal kesehatan mental dan emosional. Kondisi ini bisa berujung pada depresi, entah itu terkait masalah keuangan, penggunaan media sosial, atau berbagai faktor lain yang bisa menyebabkan stres. Meningkatnya tingkat gangguan kecemasan dan depresi (Fauziah, 2021).

Dalam buku Fadhilah Z (2022), *BBC Future* telah melaksanakan riset terkait dampak sosial yang ditimbulkan dari penggunaan sosial media yaitu:

1. Sosial media dapat menyebabkan stres. Penelitian ini dilakukan oleh *Pew Research Center* di *Washington* dengan populasi sebanyak 1.800 responden. Dalam riset ini menunjukkan bahwa perempuan mengalami tingkat stress yang lebih tinggi dibandingkan laki-laki dalam penggunaan sosial media. Hal ini terkhusus pada pengguna aplikasi *twitter*.
2. Penelitian di *Australia* menunjukkan bahwa beberapa orang menurun suasana hatinya setelah menggunakan *facebook* selama 20 menit.

Sementara penelitian yang dilakukan oleh *California University* menunjukkan bahwa dari 100 juta pengguna *facebook* mempengaruhi suasana hati, baik ataupun buruk.

3. Penelitian dari Jurnal *Computer and Human Behavior* menyatakan bahwa pengguna sosial media cenderung mengalami kecemasan, berlebih bagi pengguna sosial media diatas 6 kali penggunaan aplikasi di sosial media yang bahkan memiliki 3 kali tingkat kecemasan yang berlebih dibandingkan pengguna sosial media dibawa 2 kali sehari.
4. Dari beberapa jurnal penelitian menunjukkan bahwa pengguna sosial media yang terlalu berlebihan bisa berdampak pada terjadinya depresi. Dari 1.700 responden menunjukkan bahwa seseorang yang mengalami depresi 3 kali lebih tinggi penggunaan aplikasi sosial media secara berlebihan.
5. Penelitian yang dilakukan oleh *Pittsburgh university* kepada 1.700 responden yang berumur sekitar 18-30 tahun menyatakan bahwa ada keterkaitan kebiasaan menggunakan sosial media dengan gangguan tidur pada pengguna.
6. Kecanduan juga dapat disebabkan oleh sosial media yang dapat berdampak berbahaya bagi kondisi psikisnya. Dalam penelitian yang dilakukan oleh *Daria Kuss* dan *Mark Griffiths* dari Universitas Nottingham Inggris terhadap 43 responden menyatakan bahwa penggunaan sosial media secara berlebihan mampu mengakibatkan gangguan mental yang sampai memerlukan pendamping dari ahli psikolog profesional.
7. Pada penelitian yang dilakukan oleh *Penn State University* menyatakan bahwa perempuan yang melakukan selfie dapat mempengaruhi

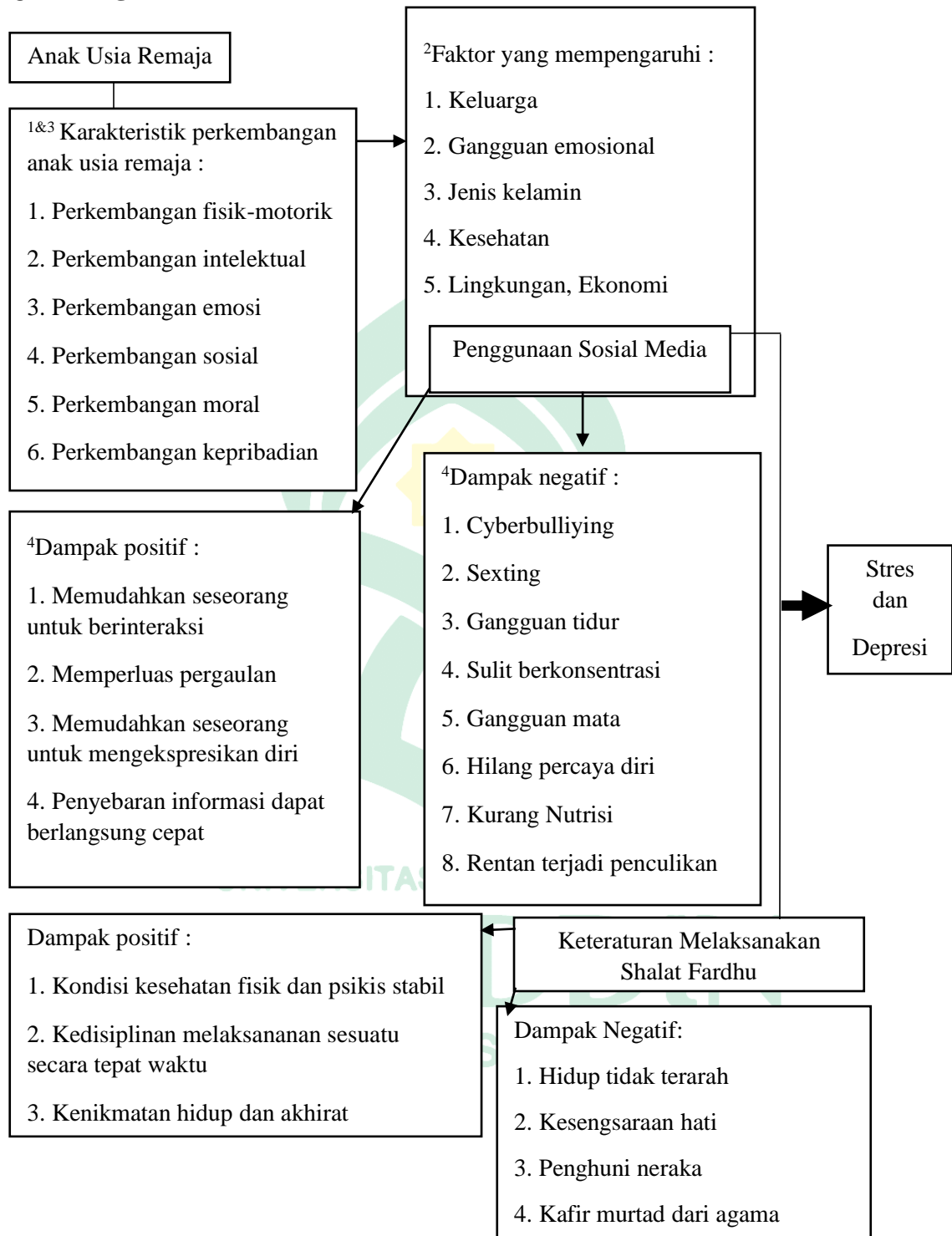
kepercayaan dirinya, khususnya kondisi tubuh mereka yang akan dibandingkan dengan orang lain.

8. Pada penelitian yang dilakukan oleh *Journal of Preventive Medicine Amerika* kepada 7000 responden yang memiliki umur 19-32 tahun yang menunjukkan bahwa orang yang berlebihan aktif di sosial media adalah seseorang yang merasa kesepian di kehidupan yang nyata.



UNIVERSITAS ISLAM NEGERI
ALAUDDIN
M A K A S S A R

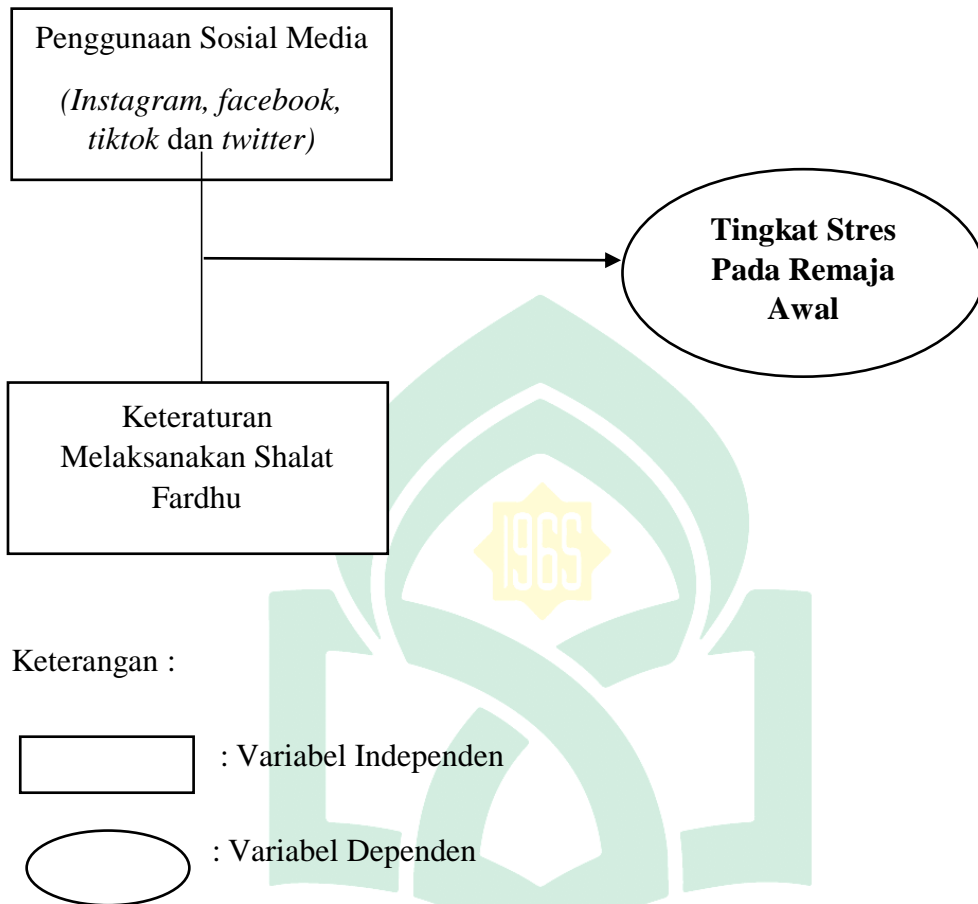
Q. Kerangka Teori



Skema 2.1 Kerangka teori

(A. N. Sari & Astuti, 2015)¹, (Ardari, 2016)², (Putro, 2017)³, (Ningsih, 2019)⁴

R. Kerangka Konsep



Skema 2.2 Kerangka konsep

BAB III

METODE PENELITIAN

A. Desain Penelitian

Penelitian ini merupakan penelitian kuantitatif dengan studi *cross sectional*. Menurut Adi Putra et al (2021) penelitian ini merupakan suatu penelitian untuk mengetahui hubungan antara faktor risiko dan penyakit yang dikumpulkan melalui kuesioner sebagai alat pengumpulan data pokok di saat bersamaan.

B. Lokasi dan Waktu Penelitian

Penelitian ini dilaksanakan pada remaja awal di Kecamatan Manggala Kota Makassar dengan waktu pelaksanaan 8 Februari – 10 Maret 2023.

C. Populasi dan Sampel Penelitian

Menurut Adi Putra et al (2021) mendefinisikan bahwa populasi merupakan seluruh subjek yang diteliti dan memenuhi kriteria dari karakteristik yang telah ditentukan. Populasi dalam penelitian ini adalah remaja awal sebanyak 27.816 di Kecamatan Manggala kota.

Adapun sampel penelitian merupakan kumpulan bagian suatu populasi. Sampel dari penelitian ini adalah beberapa remaja awal di Kecamatan Manggala kota Makassar. Untuk mendapatkan besar sampel dalam penelitian ini menggunakan rumus Slovin.

Rumus Slovin :

$$n = \frac{N}{N \cdot d^2 + 1}$$

Keterangan : n = Jumlah anggota sampel

$N =$ Jumlah Populasi

$d =$ Besar penyimpangan 5 % (0,05)

Penyelesaian Sampel Penelitian :

$$n = \frac{N}{N \cdot d^2 + 1}$$

$$n = \frac{27.816}{27816 \cdot (0,05)^2 + 1}$$

$$n = \frac{27.816}{70,54}$$

$n = 394,33$ dibulatkan menjadi 394

D. Teknik Sampling

Dalam penelitian ini teknik pengambilan sampel menggunakan teknik *non probability sampling* dengan pendekatan *purposive sampling* yaitu menentukan anggota sampel sesuai dengan kriteria inklusi dan eksklusi yang telah ditentukan. *Purposive* berarti anggota sampel yang dipilih merupakan penilaian dari peneliti (Sumargo, 2020).

Menurut Swarjana (2022) melakukan penelitian tidak hanya memperhatikan dari besar sampel atau jumlah sampelnya, namun juga harus mempertimbangkan kriteria sampel penelitian dengan baik. Terdapat dua kriteria sampel penelitian yaitu kriteria inklusi (*inclusion criteria*) dan kriteria eksklusi (*exclusion criteria*).

1. Kriteria inklusi merupakan sejumlah kriteria atau syarat yang harus dipenuhi sehingga sampel penelitian dapat dinyatakan layak atau *eligible* berpartisipasi dalam penelitian ini. Adapun kriteria inklusi pada penelitian ini yaitu:

- a. Remaja Awal di Kecamatan Manggala kota Makassar

- b. Remaja yang masuk pada masa remaja awal 13-17 tahun
 - c. Beragama Islam
 - d. Remaja bersedia menjadi responden dengan ikut serta mengisi kuesioner
2. Kriteria eksklusi merupakan kriteria yang memiliki ciri-ciri anggota populasi yang tidak dapat diambil sebagai sampel penelitian. Adapun kriteria eksklusi pada penelitian ini yaitu:
- a. Tidak memiliki sosial media
 - b. Tidak mengisi kuesioner sesuai dengan arahan yang telah ditetapkan

E. Metode Pengumpulan Data

Teknik pengumpulan data primer yang dilakukan dalam penelitian ini adalah dengan menggunakan instrumen kuesioner. Kuesioner ini disusun oleh peneliti sesuai dengan data yang digunakan dan variabel dalam penelitian. Peneliti akan memilih sampel sesuai dengan kriteria inklusi dan kriteria eksklusi dengan melihat jawaban yang diberikan oleh responden.

Sedangkan pada pengumpulan data sekunder dilakukan dengan analisis lanjutan pada penelitian ini dimulai dengan pencarian *literature review* sesuai dengan data yang dibutuhkan dalam penelitian. Selanjutnya peneliti akan mengumpulkan data sesuai dengan tujuan yang akan dicapai untuk kemudian dianalisis sesuai kebutuhan dalam penelitian.

F. Instrumen Penelitian

Alat instrumen yang digunakan pada penelitian ini adalah kuesioner yang terbagi menjadi 2 yaitu:

1. Kuesioner sosial media

Dimana pada kuesioner ini menggunakan skala *likert* yang terdiri dari beberapa item pertanyaan dengan 4 respon jawaban yakni :

Tidak Pernah	= diberikan nilai 1
Kadang-kadang	= diberikan nilai 2
Sering	= diberikan nilai 3
Sangat Sering	= diberikan nilai 4

Dimana akan dinyatakan pengguna sosial media sangat ringan, ringan, sedang, dan berat jika (Azwar, 2012) :

Ringan	= 0-19
Sedang	= 20-29
Berat	= 30-40

2. Keteraturan melaksanakan shalat fardhu

Dimana pada kuesioner ini menggunakan skala *likert* yang terdiri dari beberapa item pertanyaan dengan 4 respon jawaban yakni :

Tidak Pernah	= diberikan nilai 1
Kadang-kadang	= diberikan nilai 2
Sering	= diberikan nilai 3
Sangat Sering	= diberikan nilai 4

Dimana akan dinyatakan keteraturan melaksanakan shalat kurang baik, baik dan sangat baik jika (Azwar, 2012) :

Kurang Teratur	= 0-16
Teratur	= 17-24
Sangat Teratur	= 25-32

3. Kuesioner tingkat stres

Dimana penelitian menggunakan kuesioner PSS (*Perceived Stress*

Scale) yang dikembangkan oleh *Cohen, Kamarck* dan *Mermelstein* untuk mengukur tingkat stres seseorang yang dianggap penuh dengan stres.

Adapun 4 item penilaian dalam skala ini yakni :

- 0 : Tidak Pernah = diberi nilai 0
- 1 : Hampir Tidak Pernah = diberi nilai 1
- 2 : Kadang-kadang = diberi nilai 2
- 3 : Cukup Sering = diberi nilai 3
- 4 : Sangat Sering = diberi nilai 4

Dimana akan dinyatakan stres ringan, stres sedang, dan stres berat jika nilai yakni :

- Stres Ringan = 0-13
- Stres Sedang = 14-26
- Stres Berat = 27-40

G. Uji Validitas

Validitas adalah tes masuk akal yang menunjukkan bahwa meter dapat mengukur apa yang diukur. Semakin tinggi pengukur, semakin akurat data diukur. Secara teoritis uji efikasi dapat diukur dengan menggunakan korelasi product-moment atau korelasi Pearson sebagai berikut:

$$r_{xy} = \frac{n(XY - Y_n \cdot X_2) - (X)^2 \cdot n \cdot Y_2 - (Y)^2}{n(X^2 - (X)^2) \cdot n(Y^2 - (Y)^2)}$$

Keterangan:

r_{xy} = Koefisien korelasi Pearson antara peringkat item x dan peringkat variabel y

n = jumlah responden

X = skor total poin X

Y = skor total elemen Y

Jika ditemukan r -hitung $>$ r -tabel, berarti instrumen atau item pertanyaan berkorelasi signifikan dengan skor total (efektif). Sebaliknya, jika r hitung $<$ r -tabel, maka item pertanyaan tidak berkorelasi signifikan dengan skor total (false). Berdasarkan hasil uji validitas variabel data, dihitung 10 pertanyaan sebagai berikut:

Tabel 3.1
Hasil Uji Validitas Kuesioner
Variabel Keteraturan Melaksanakan Shalat Fardhu

No.	r Hitung	r Tabel	Kriteria
1.	0,490	0,361	Valid
2.	0,874	0,361	Valid
3.	0,862	0,361	Valid
4.	0,769	0,361	Valid
5.	0,796	0,361	Valid
6.	0,773	0,361	Valid
7.	0,617	0,361	Valid
8.	0,243	0,361	Tidak Valid
9.	0,727	0,361	Valid
10.	0,451	0,361	Valid

Data primer, 2023

Dari 10 pertanyaan terkait variabel keteraturan melaksanakan shalat fardhu, terdapat 1 pertanyaan yang tidak valid dan di antara 9 pertanyaan yang valid hanya menggunakan 8 pertanyaan karena terdapat persamaan makna di salah satu pertanyaan tersebut.

H. Teknik Pengolahan dan Analisis Data

1. Teknik Pengolahan Data

Teknik pengolahan data merupakan salah satu rangkaian kegiatan penelitian setelah dilakukannya pengumpulan data. Data yang telah diperoleh kemudian akan diolah dengan menggunakan cara *editing*, *coding*, *entry data*, dan *tabulating* untuk menjawab tujuan penelitian.

a. *Editing*

Pada tahap *editing* ini merupakan tahapan dimana peneliti akan memeriksa dan mengoreksi kelengkapan pengisian kuesioner jika jawaban kurang jelas, tidak lengkap atau kesalahan lainnya dapat segera diperbaiki.

b. *Coding*

Pada tahap pemberian kode atau *coding* ini merupakan tahapan dimana data-data yang telah didapatkan kemudian akan diperiksa dan diberikan kode untuk mempermudah dalam mengolah data penelitian.

c. *Scoring*

Pada tahap *scoring* merupakan tahap dimana peneliti melakukan penilaian dari jawaban responden. Untuk mengukur variabel dalam penelitian ini, penulis menggunakan *skala likert*.

d. *Entry Data*

Pada tahap *entry data* dimana jika semua isi kuesioner telah terisi penuh dan baik. Data tersebut kemudian diolah sehingga dapat dianalisis. Pengolahan data dilakukan dengan memasukkan data ke dalam program komputer. Yaitu entri data menggunakan perangkat lunak statistik komputer.

e. *Tabulating*

Pada tahap *tabulating* ini dimana mengklasifikasikan data dalam tabel tertentu sesuai dengan karakteristiknya yang sesuai dengan tujuan penelitian .

2. Analisis Data

Tahapan analisis data, dimana data dikelompokkan dalam tabel tertentu sesuai dengan karakteristiknya dan sesuai dengan tujuan penelitian. Data yang sudah diolah kemudian dianalisis dengan program

aplikasi statistik menggunakan Microsoft Excel dan *software statistik* untuk Windows.

Dua analisis dilakukan dalam penelitian ini, analisis univariat dan analisis bivariat. Analisis univariat ini bertujuan untuk mengidentifikasi distribusi frekuensi penggunaan media sosial, keteraturan shalat fardhu, dan tingkat stres pada remaja awal dalam penelitian ini.

Sedangkan analisis bivariat dalam penelitian ini adalah untuk melihat dan mengetahui hubungan variabel independen (penggunaan sosial media dan keteraturan melaksanakan shalat fardhu) dengan variabel dependen (tingkat stres remaja awal). Penelitian ini menggunakan uji *chi-square* dan jika tidak memenuhi syarat maka akan digunakan uji alternatif yaitu uji *fisher*, untuk melihat hubungan masing-masing variabel independen dan dependen.

BAB IV

HASIL DAN PEMBAHASAN

A. Gambaran Umum

1. Gambaran umum lokasi penelitian

Kecamatan Manggala merupakan salah satu dari 14 kecamatan yang ada di Kota Makassar seluas 24,14 km². Kecamatan Manggala terdiri dari 6 kecamatan, 368 RT dan 66 RW tergolong kecamatan mandiri. Secara geografis, kawasan Manggala merupakan kawasan bukan pesisir dengan topografi hingga 46 meter di atas permukaan laut. Jarak setiap Kelurahan dari Ibukota Kecamatan bervariasi dari 1 km hingga 5-10 km.

Tabel 4.1
Persentase Luas dirinci per Kelurahan

No.	Kelurahan	Luas (Km ²)	Persentase (%)
1.	Borong	1,92 km ²	7,95
2.	Bangkala	4,30 km ²	17,81
3.	Tamangapa	7,62 km ²	31,56
4.	Manggala	4,44 km ²	18,39
5.	Antang	3,94 km ²	16,32
6.	Batua	1,92 km ²	7,95
Jumlah		24,14 km²	100

Sumber : BPS Kota Makassar 2021

Menurut Badan Pusat Statistik Makassar, Kecamatan Manggala berpenduduk 146.727 jiwa, yang terdiri dari 73.233 laki-laki dan 73.494 perempuan. Jumlah penduduk Kecamatan Manggala menurun dari 149.487 jiwa pada tahun 2019 menjadi 146.727 jiwa pada tahun 2020, dan sebagian besar berusia 15 hingga 29 tahun.

Di kawasan Manggala kota Makassar, berbagai fasilitas seperti sektor ekonomi, kesehatan, dan pendidikan berkembang pesat. Dalam hal

pendidikan, misalnya, Kabupaten Manggala memiliki beberapa sekolah sesuai jenjangnya, antara lain TK berjumlah 49, SD berjumlah 43, SMP berjumlah 19, SMP Negeri berjumlah 12, SMK berjumlah 7, dan 7 Akademi/PT (BPS Makassar, 2021).

2. Gambaran proses penelitian

- a. Kegiatan : Penyusunan proposal penelitian dan instrumen penelitian.

Tanggal : 16 Desember 2022-16 Januari 2023

Keterangan : Menentukan topik permasalahan yang akan diangkat dalam penelitian ini dengan mempertimbangkan fakta dan data ilmiah yang ada. Membuat instrumen penelitian sesuai dengan definisi operasional penelitian serta melakukan konsultasi dengan dosen pembimbing secara rutin dan menerima saran yang diberikan untuk perkembangan proposal penelitian agar lebih baik.

- b. Kegiatan : Mengurus berkas permohonan melakukan penelitian dan kode etik penelitian.

Tanggal : 30 Januari 2023

Keterangan : Melengkapi berkas-berkas permohonan pembuatan kode etik penelitian kemudian dikirim ke email KEPK FKIK UINAM. Selain itu membuat surat permohonan izin penelitian ke Lp2m UINAM kemudian dikirim ke Pelayanan Terpadu Satu Pintu Kota Makassar. Surat dari Pelayanan Terpadu Satu Pintu kemudian dikirim ke Wali Kota Makassar agar dibuatkan surat izin penelitian ke lokasi penelitian yaitu Kecamatan Manggala Kota Makassar.

- c. Kegiatan : Izin penelitian

Tanggal : 08 Februari 2023

Keterangan : Membawa surat izin penelitian ke Kantor Kecamatan Manggala Kota Makassar serta berdiskusi dengan pegawai camat terkait proses penelitian yang akan dilakukan di daerahnya.

d. Kegiatan : Penelitian

Tanggal : 08 Februari – 10 Maret 2023

Keterangan : Melakukan penelitian di lokasi penelitian yaitu Kecamatan Manggala Kota Makassar kepada siswa Sekolah Menengah Negeri yang berada di Kecamatan Manggala.

Mendatangi 5 Sekolah yang berada di Kecamatan tersebut dengan metode observasi langsung dan wawancara menggunakan kuesioner berupa google form bagi remaja yang memiliki handphone dan yang tidak memiliki handphone menggunakan kuesioner berupa tulis tangan. Sebelum membacakan pertanyaan, peneliti menjelaskan terkait *informed consent* pada responden dan kode etik penelitian. Setelah itu, peneliti membacakan dan menjelaskan setiap pertanyaan yang ada di dalam kuesioner sebelum dijawab oleh responden agar tidak terjadi kekeliruan dan salah paham dalam pertanyaan penelitian. Selain itu, mengamati kebiasaan yang dilakukan oleh remaja di sekitar lokasi penelitian.

e. Kegiatan : Pengumpulan Data Penelitian

Tanggal : 10 – 11 Maret 2023

Keterangan : Hasil penelitian diolah menggunakan aplikasi SPSS dan Excel dengan cara mengkode dan menskoring hasil data yang diperoleh. Hasil koding dan skoring diolah menggunakan aplikasi SPSS dengan uji *chi-square*.

f. Kegiatan : Penyajian data penelitian

Tanggal : 12 Maret 2023

Keterangan : Setelah melakukan analisis menggunakan uji statistik *chi-square*, data disajikan menggunakan penjelasan dan tabel agar mempermudah pembaca dalam memahami hasil dari penelitian ini.

B. Hasil Penelitian

1. Karakteristik responden

Distribusi responden berdasarkan jenis kelamin, usia, sekolah dan jenis media sosial yang digunakan. Berdasarkan data yang diperoleh dari pengumpulan data dan pengolahan data yang dilakukan oleh peneliti diperoleh hasil sebagai berikut.

a. Jenis Kelamin

Tabel 4.2

Distribusi responden berdasarkan Jenis Kelamin pada Remaja Awal di Kecamatan Manggala Kota Makassar Tahun 2023

Jenis Kelamin	Frekuensi	Persentase (%)
Perempuan	229	58
Laki-laki	165	42
Total	394	100

Sumber: data primer 2023

Hasil tabel 4.2 diatas, dapat diketahui bahwa dari total 394 responden, terdapat 229 responden (58%) yang berjenis kelamin perempuan dan 165 responden (42%) berjenis kelamin laki-laki.

b. Umur

Tabel 4.3

Distribusi Responden berdasarkan Umur pada Remaja Awal di Kecamatan Manggala Kota Makassar Tahun 2023

Umur (Tahun)	Frekuensi	Persentase (%)
13	192	48,7
14	151	38,3

15	46	11,7
16	4	1,0
17	1	0,3
Total	394	100

Sumber: data primer 2023

Hasil tabel 4.3 dapat disimpulkan bahwa dari total 394 responden, terdapat 192 responden (48,7%) yang berumur 13 tahun dan 151 responden (38,3%) yang berumur 14 tahun.

c. Jenis Sosial Media

Tabel 4.4
Distribusi Responden berdasarkan Jenis Sosial Media pada Remaja Awal di Kecamatan Manggala Kota Makassar Tahun 2023

Jenis Sosial Media	Frekuensi	Persentase (%)
<i>Instagram</i>	201	51,0
<i>Facebook</i>	6	1,5
<i>Twitter</i>	15	3,8
<i>Tiktok</i>	172	43,7
Total	394	100

Sumber : data primer 2023

Hasil tabel 4.4 dapat diketahui bahwa dari total 394 responden, terdapat 201 responden (51%) yang menggunakan sosial media *Instagram* dan 172 responden (43,7%) yang menggunakan sosial media *Tiktok*.

d. Durasi Penggunaan Sosial Media

Tabel 4.5
Distribusi Responden berdasarkan Durasi Penggunaan Sosial Media pada Remaja Awal di Kecamatan Manggala Kota Makassar Tahun 2023

Durasi Penggunaan Sosial Media	Frekuensi	Persentase (%)
1 - 3 Jam	170	43,1
4 - 6 Jam	60	15,2
7 - 9 Jam	85	21,6

Hampir 24 Jam	79	20,1
Total	394	100

Sumber : data primer 2023

Hasil tabel 4.5 dapat diketahui bahwa dari total 394 responden, terdapat 170 responden (43,1%) yang durasi penggunaan sosial medianya lebih dari 1 - 3 Jam dan 85 responden (21,6%) yang durasi penggunaan sosial medianya lebih dari 7 - 9 Jam.

2. Analisis Univariat

a. Penggunaan Sosial Media

Tabel 4.6
Distribusi frekuensi responden berdasarkan Penggunaan Sosial Media Pada Remaja Awal di Kecamatan Manggala Kota Makassar Tahun 2023

Penggunaan Sosmed	Frekuensi	Persentase (%)
Ringan	85	21,6
Sedang	251	63,7
Berat	58	14,7
Total	394	100

Sumber : data primer 2023

Hasil tabel 4.6 dapat diketahui bahwa dari total 394 responden, sebanyak 85 responden (21,6%) dengan penggunaan sosial media ringan dan 251 responden (63,7%) dengan penggunaan sosial media sedang.

b. Penggunaan Berdasarkan Jenis Sosial Media

1) *Instagram*

Tabel 4.7

Distribusi frekuensi responden berdasarkan Penggunaan Sosial Media *Instagram* Pada Remaja Awal di Kecamatan Manggala Kota Makassar Tahun 2023

Penggunaan <i>Instagram</i>	Frekuensi	Persentase (%)
Ringan	48	23,9
Sedang	127	63,1
Berat	26	13
Total	201	100

Sumber : data primer 2023

Hasil tabel 4.7 dapat diketahui bahwa dari total 201 responden pengguna sosial media *instagram*, sebanyak 48 responden (23,9%) pengguna sosial media *instagram* ringan dan 127 responden (63,1%) pengguna sosial media *instagram* sedang.

2) *Facebook*

Tabel 4.8

Distribusi frekuensi responden berdasarkan Penggunaan Sosial Media *Facebook* Pada Remaja Awal di Kecamatan Manggala Kota Makassar Tahun 2023

Penggunaan <i>Facebook</i>	Frekuensi	Persentase (%)
Ringan	4	67
Sedang	2	33
Berat	0	0
Total	6	100

Sumber : data primer 2023

Hasil tabel 4.8 dapat diketahui bahwa dari total 6 responden pengguna sosial media *facebook*, sebanyak 4 responden (67%)

pengguna sosial media *facebook* ringan dan 2 responden (33%) pengguna sosial media *facebook* sedang.

3) *Twitter*

Tabel 4.9

Distribusi frekuensi responden berdasarkan Penggunaan Sosial Media *Twitter* Pada Remaja Awal di Kecamatan Manggala Kota Makassar Tahun 2023

Penggunaan <i>Twitter</i>	Frekuensi	Persentase (%)
Ringan	2	13,4
Sedang	7	46,6
Berat	6	40
Total	13	100

Sumber : data primer 2023

Hasil tabel 4.9 dapat diketahui bahwa dari total 13 responden pengguna sosial media *twitter*, 7 responden (46,6%) pengguna sosial media *twitter* sedang dan sebanyak 6 responden (40%) pengguna sosial media *twitter* berat.

4) *Tiktok*

Tabel 4.10

Distribusi frekuensi responden berdasarkan Penggunaan Sosial Media *Tiktok* Pada Remaja Awal di Kecamatan Manggala Kota Makassar Tahun 2023

Penggunaan <i>Tiktok</i>	Frekuensi	Persentase (%)
Ringan	31	18
Sedang	115	66,9
Berat	26	15,1
Total	172	100

Sumber : data primer 2023

Hasil tabel 4.10 dapat diketahui bahwa dari total 172 responden pengguna sosial media *tik tok*, sebanyak 31 responden

(18%) pengguna sosial media *tiktok* ringan dan 115 responden (66,9%) pengguna sosial media *tiktok* sedang.

c. Durasi Penggunaan Berdasarkan Jenis Sosial Media

1) *Instagram*

Tabel 4.11

Distribusi frekuensi responden berdasarkan Durasi Penggunaan Sosial Media *Instagram* Pada Remaja Awal di Kecamatan Manggala Kota Makassar Tahun 2023

Penggunaan <i>Instagram</i>	Frekuensi	Persentase (%)
1-3 Jam/hari	102	50,7
4-6 Jam/hari	31	15,4
7-9 Jam/hari	32	15,9
Hampir 24 Jam	36	18
Total	201	100

Sumber : data primer 2023

Hasil tabel 4.11 dapat diketahui bahwa dari total 201 responden pengguna sosial media *instagram*, sebanyak 102 responden (50,7%) dengan durasi 1-3 jam/hari pengguna sosial media *instagram* dan 36 responden (18%) dengan durasi hampir 24 jam/hari pengguna sosial media *instagram*.

2) *Facebook*

Tabel 4.12

Distribusi frekuensi responden berdasarkan Durasi Penggunaan Sosial Media *Facebook* Pada Remaja Awal di Kecamatan Manggala Kota Makassar Tahun 2023

Penggunaan <i>Facebook</i>	Frekuensi	Persentase (%)
1-3 Jam/hari	3	50
4-6 Jam/hari	2	33,3
7-9 Jam/hari	1	16,7

Hampir 24 Jam	0	0
Total	6	100

Sumber : data primer 2023

Hasil tabel 4.12 dapat diketahui bahwa dari total 6 responden pengguna sosial media *facebook*, sebanyak 3 responden (50%) dengan durasi 1-3 jam/hari pengguna sosial media *facebook* dan 2 responden (33,3%) dengan durasi 4-6 jam/hari pengguna sosial media *facebook*.

3) *Twitter*

Tabel 4.13

Distribusi frekuensi responden berdasarkan Durasi Penggunaan Sosial Media *Twitter* Pada Remaja Awal di Kecamatan Manggala Kota Makassar Tahun 2023

Penggunaan <i>Twitter</i>	Frekuensi	Persentase (%)
1 - 3 Jam	2	13,4
4 - 6 Jam	4	26,6
7 - 9 Jam	3	20
Hampir 24 Jam	6	40
Total	13	100

Sumber : data primer 2023

Hasil tabel 4.13 dapat diketahui bahwa dari total 13 responden pengguna sosial media *twitter*, sebanyak 4 responden (26,6%) dengan durasi selama 4 - 6 jam/hari pengguna sosial media *twitter* dan 6 responden (40%) dengan durasi hampir 24 jam/hari pengguna sosial media *twitter*.

4) *Tiktok*

Tabel 4.14

Distribusi frekuensi responden berdasarkan Durasi Penggunaan Sosial Media *Tiktok* Pada Remaja Awal di Kecamatan Manggala Kota Makassar Tahun 2023

Penggunaan <i>Tiktok</i>	Frekuensi	Persentase (%)
1 - 3 Jam	63	36,6
4 - 6 Jam	23	13,4
7 - 9 Jam	49	28,5
Hampir 24 Jam	37	21,5
Total	172	100

Sumber : data primer 2023

Hasil tabel 4.14 dapat diketahui bahwa dari total 172 responden pengguna sosial media *tik tok*, sebanyak 63 responden (36,6%) dengan durasi selama 1- 3 jam/hari pengguna sosial media *tiktok* dan 49 responden (28,5%) dengan durasi lebih 7 - 9 jam/hari pengguna sosial media *tiktok* .

d. Keteraturan Melaksanakan Shalat Fardhu

Tabel 4.15

Distribusi frekuensi responden berdasarkan Keteraturan Melaksanakan Shalat Fardhu Pada Remaja Awal di Kecamatan Manggala Kota Makassar Tahun 2023

Keteraturan Melaksanakan Shalat Fardhu	Frekuensi	Persentase (%)
Kurang Teratur	25	6,3
Teratur	323	82
Sangat Teratur	46	11,7
Total	394	100

Sumber : data primer 2023

Hasil tabel 4.15 dapat diketahui bahwa dari total 394 responden, sebanyak 323 responden (82%) dengan tingkat keteraturan melaksanakan

shalat fardhu teratur dan sebanyak 46 responden (11,7%) dengan tingkat keteraturan melaksanakan shalat fardhu sangat teratur.

c. Tingkat Stres

Tabel 4.16
Distribusi frekuensi responden berdasarkan Tingkat Stres
Pada Remaja Awal di Kecamatan Manggala Kota Makassar Tahun 2023

Tingkat Stres	Frekuensi	Persentase (%)
Ringan	35	8,9
Sedang	90	22,9
Berat	269	68,2
Total	394	100

Sumber : data primer 2023

Hasil tabel 4.16 dapat diketahui bahwa dari total 394 responden, 90 responden (22,9%) yang mengalami stres sedang dan 269 responden (68,2%) yang mengalami stres berat.

3. Analisis Bivariat

a. Hubungan Penggunaan Sosial Media dengan Tingkat Stres

Tabel 4.17
Hubungan Penggunaan Sosial Media dengan Tingkat Stres
Pada Remaja Awal di Kecamatan Manggala Kota Makassar Tahun 2023

Penggunaan Sosial Media	Tingkat Stress						Total		P value
	Ringan		Sedang		Berat		N	%	
	N	%	N	%	N	%			
Ringan	20	23,5	29	34,1	36	42,4	85	100	0,000
Sedang	15	6,0	59	23,5	177	70,5	251	100	
Berat	0	0	2	3,4	56	96,6	58	100	
Total	35	8,9	90	22,8	269	68,3	394	100	

Sumber : data primer 2023

Hasil tabel 4.17 dapat diketahui bahwa dari 394 responden, 177

responden (70,5%) yang menggunakan sosial media sedang mengalami tingkat stres berat dan 59 responden (96,6) yang menggunakan sosial media secara sedang mengalami tingkat stres sedang.

Analisis *chi-square* menghasilkan nilai p sebesar 0,000. Nilai $p < 0,05$, maka H_0 diterima dan H_0 ditolak. Hal ini berarti terdapat hubungan yang signifikan antara penggunaan media sosial remaja dengan tingkat stres. Artinya, ketika remaja terlalu banyak menggunakan media sosial, maka berpengaruh pada tingkat stres yang dialaminya.

1) Hubungan Penggunaan Sosial Media *Facebook* dengan Tingkat Stres

Tabel 4.18

Hubungan Penggunaan *Facebook* dengan Tingkat Stres Pada Remaja Awal di Kecamatan Manggala Kota Makassar Tahun 2023

<i>Facebook</i>	Tingkat Stres				Total		P Value
	Sedang		Berat		n	%	
	N	%	N	%			
Ringan	2	50	2	50	4	100	1,000
Sedang	1	50	1	50	2	100	
Total	3	50	3	50	6	100	

Sumber : data primer 2023

Hasil tabel 4.18 dapat diketahui bahwa dari 6 responden pengguna sosial media *facebook* yang mengalami stres sedang sebanyak 3 responden (50%) dengan penggunaan sosial media *facebook* sedang dan stres berat sebanyak 3 responden (50%) dengan penggunaan sosial media *facebook* sedang.

Analisis *Fisher's* menghasilkan nilai p sebesar 1,000. H_0 ditolak dan H_0 diterima karena nilai $p > 0,05$. Artinya tidak terdapat hubungan yang signifikan antara penggunaan media sosial *Facebook* dengan tingkat stres remaja.

2) Hubungan Penggunaan Sosial Media *Instagram* dengan Tingkat Stres

Tabel 4.19
Hubungan Penggunaan *Instagram* dengan Tingkat Stres Pada Remaja Awal di Kecamatan Manggala Kota Makassar Tahun 2023

<i>Instagram</i>	Tingkat Stress						Total		<i>P</i> Value
	Ringan		Sedang		Berat		N	%	
	N	%	N	%	N	%			
Ringan	12	25	15	31,3	21	32,7	48	100	0,000
Sedang	9	13,3	26	20,5	92	72,4	127	100	
Berat	0	0	2	7,7	24	92,3	26	100	
Total	21	10,4	43	21,4	137	68,2	201	100	

Sumber : data primer 2023

Hasil tabel 4.19 dapat diketahui bahwa dari 196 responden yang mengalami stres sedang sebanyak 26 responden (20,5%) dengan penggunaan sosial media *instagram* sedang dan stres berat sebanyak 92 responden (72,4%) dengan penggunaan sosial media *instagram* sedang.

Analisis chi-square menghasilkan nilai p sebesar 0,000. Nilai $p < 0,05$ diterima H_a dan ditolak H_0 , menyiratkan adanya hubungan yang signifikan antara penggunaan media sosial *Instagram* dengan tingkat stres remaja.

3) Hubungan Penggunaan Sosial Media *Twitter* dengan Tingkat Stres

Tabel 4.20

Hubungan Penggunaan *Twitter* dengan Tingkat Stres Pada Remaja Awal di Kecamatan Manggala Kota Makassar Tahun 2023

<i>Twitter</i>	Tingkat Stres				Total		P Value
	Ringan		Berat		n	%	
	N	%	N	%			
Ringan	2	22,2	7	77,8	9	100	0,486
Berat	0	0	6	100	6	100	
Total	2	13,3	13	86,7	15	100	

Sumber : data primer 2023

Hasil tabel 4.20 dapat diketahui bahwa dari 15 responden mengalami stres ringan sebanyak 7 responden (77,8%) dengan penggunaan sosial media *twitter* ringan dan stres berat sebanyak 6 responden (100%) dengan penggunaan sosial media *twitter* berat.

Analisis *fisher* menghasilkan nilai p sebesar 0,486. Ha ditolak dan H0 diterima karena nilai $p > 0,05$. Artinya tidak terdapat hubungan yang signifikan antara penggunaan media sosial *Twitter* dengan tingkat stres remaja.

4) Hubungan Penggunaan Sosial Media *Tiktok* dengan Tingkat Stres

Tabel 4.21

Hubungan Penggunaan *Tiktok* dengan Tingkat Stres Pada Remaja Awal di Kecamatan Manggala Kota Makassar Tahun 2023

<i>Tiktok</i>	Tingkat Stress						Total		P Value
	Ringan		Sedang		Berat		N	%	
	N	%	N	%	N	%			
Ringan	6	19,4	12	38,7	13	41,9	31	100	0,000
Sedang	6	5,2	32	27,8	77	67	115	100	
Berat	0	0	0	0	26	100	26	100	
Total	12	7	44	25,6	116	67,4	172	100	

Sumber : data primer 2023

Hasil tabel 4.21 dapat diketahui bahwa dari 172 responden, mengalami stres sedang sebanyak 32 responden (27,8%) dengan

penggunaan sosial media *tiktok* sedang dan stres berat sebanyak 77 responden (67%) dengan penggunaan sosial media *tiktok* sedang.

Analisis chi-square menghasilkan nilai p sebesar 0,000. Ha diterima dan H0 ditolak karena p-value <0,05. Artinya ada hubungan yang signifikan antara penggunaan media sosial *tiktok* dengan tingkat stres remaja.

b. Hubungan Durasi Penggunaan Sosial Media Dengan Tingkat Stres

Tabel 4.22
Hubungan Durasi Penggunaan Sosial Media Dengan Tingkat Stres
Pada Remaja Awal di Kecamatan Manggala Kota Makassar Tahun 2023

Durasi Penggunaan Sosial Media	Tingkat Stres						Total		P value
	Stres Ringan		Stres Sedang		Stres Berat		N	%	
	N	%	N	%	N	%			
1-3 Jam	20	11,8	49	28,8	101	59,4	170	100	0,061
4-6 Jam	5	8,3	10	16,7	45	75	60	100	
7-9 Jam	4	4,7	18	21,2	63	74,1	85	100	
Hampir 24 Jam	6	7,6	13	16,5	60	75,9	79	100	
Total	35	8,9	90	22,8	269	68,3	394	100	

Sumber : data primer 2023

Hasil tabel 4.22 dapat diketahui bahwa dari 394 responden, terdapat 63 responden (74,1%) yang mengalami stres berat dengan durasi penggunaan sosial media selama 7-9 jam/hari dan sebanyak 101 responden (59,4%) mengalami stres berat dengan durasi penggunaan sosial media selama 1-3 jam/hari.

Analisis chi-square menghasilkan nilai p sebesar 0,061. Ha ditolak dan H0 diterima karena nilai p >0,05. Hal ini berarti tidak terdapat hubungan yang signifikan antara durasi penggunaan media sosial dengan tingkat stres remaja.

c. Hubungan Keteraturan Melaksanakan Shalat Fardhu dengan Tingkat

Stres

Tabel 4.23
Hubungan Keteraturan Melaksanakan Shalat Fardhu dengan Tingkat Stres
Pada Remaja Awal di Kecamatan Manggala Kota Makassar Tahun 2023

Keteraturan Melaksanakan Shalat Fardhu	Tingkat Stress						Total		P value
	Ringan		Sedang		Berat		N	%	
	N	%	N	%	N	%			
Kurang Teratur	2	8	5	20	18	72	25	100	0,994
Teratur	29	9	75	23,2	219	67,8	323	100	
Sangat Teratur	4	8,7	10	21,7	32	69,6	46	100	
Total	35	8,9	90	22,8	269	68,3	394	100	

Sumber : data primer 2023

Hasil tabel 4.23 dapat diketahui bahwa dari 394 responden, terdapat 75 responden (23,2%) yang melaksanakan shalat fardhu secara teratur mengalami stres sedang dan 219 responden (67,8) yang melaksanakan shalat fardhu secara teratur mengalami tingkat stres berat.

Analisis chi-square menghasilkan nilai p sebesar 0,994. H_0 ditolak dan H_1 diterima karena nilai $p > 0,05$. Artinya tidak terdapat hubungan yang signifikan antara keteraturan dalam melaksanakan shalat fardhu dengan tingkat stres remaja. Artinya, anak muda yang melaksanakan shalat fardhu dengan sangat rutin tidak memiliki tingkat stres yang rendah.

C. Pembahasan

1. Penggunaan Sosial Media

Sosial media adalah alat komunikasi serta tempat untuk mencari sebuah informasi dan cukup mudah membuat penggunaanya mengalihkan pemikiran dengan fokus ke hal yang menarik (Makhmudah, 2019).

Hasil dari penelitian ini menunjukkan bahwa dari 394 responden, durasi penggunaan sosial media lebih dari 3 jam/hari sebanyak 170 responden (43,1%), penggunaan sosial media lebih dari 4 jam/hari sebanyak 60 responden (15,2%), penggunaan sosial media lebih dari 5 jam/hari sebanyak 85 responden (21,6%) dan penggunaan sosial media selama hampir 24 jam/hari sebanyak 79 responden (20,1%).

Dampak negatif dari sosial media lebih banyak dirasakan oleh remaja karena sebagian besar penggunaannya adalah remaja pada usia sekolah aktif. Dampak yang lebih menonjol dalam pergaulan remaja adalah tindakan saling mengejek sesama peserta didik melalui sosial media yang membuat remaja tersebut terganggu kesehatan mentalnya (Makhmudah, 2019).

Dapat dilihat hasil dari penelitian ini menunjukkan bahwa anak remaja yang menggunakan sosial media ringan sebanyak 85 responden (21,6%), anak remaja yang menggunakan sosial media sedang sebanyak 251 responden (63,7%), dan anak remaja yang menggunakan sosial media berat sebanyak 58 responden (14,7%).

Penelitian ini sejalan dengan penelitian yang telah dilakukan oleh Budury & Fitriasaki (2019) menunjukkan bahwa 65 siswa (81,5%) merupakan pengguna sedang, 9 siswa (11,5%) pengguna ringan dan 6 siswa (7,5%) sebagai pengguna berat.

Penelitian sebelumnya yang telah dilakukan oleh Aprilia et al (2020) juga menunjukkan hasil bahwa mayoritas anak remaja hingga 51,4% mengalami tingkat kecanduan sosial media yang rendah, sementara hampir setengah dari remaja mengalami tingkat kecanduan sosial media yang tinggi (Aprilia et al., 2020).

Begitupula hasil dari penelitian yang telah dilakukan oleh Darmawan et al (2019) bahwa kebanyakan remaja memiliki banyak akun sosial media, baik akun asli maupun akun palsu. Efektivitas komunikasi interpersonal dipengaruhi oleh seberapa terbukanya remaja satu sama lain di sosial media, sehingga dapat meningkatkan hubungan remaja tersebut menjadi dekat (Darmawan et al., 2019).

Sosial media membuat penggunanya memiliki gaya hidup yang ideal yang sebenarnya tidak sebanding dengan kenyataan, hal inilah yang membuat tekanan dan beban pikiran pada generasi milenial. Selain remaja yang mudah stres, remaja juga dikenal sebagai generasi milenial dan generasi *burnout*. *Burnout* adalah generasi yang ringan atau sensitif terhadap stres kronis berkepanjangan, yang berujung pada kelelahan mental, emosional bahkan fisik. Masalah tersebut awalnya berkaitan dengan pekerjaan, namun muncul juga di bidang lain, seperti hubungan asmara dengan pacar bahkan media sosial. (Fauziah, 2021).

Peningkatan penggunaan sosial media mudah terjadi pada anak remaja karena pada usia ini remaja utamanya remaja awal sedang berada dalam tahap perkembangan atau masa pertumbuhan sehingga diiringi rasa penasaran dalam menghabiskan waktu untuk mengakses sosial media.

2. Penggunaan Berdasarkan Jenis Sosial Media

Sosial media memiliki banyak pengguna yang dengan mudah dapat berpartisipasi, berbagi, dan menciptakan blog, jejaring sosial, wiki, forum dan dunia virtual yang lain utamanya *Instagram*, *Facebook*, *WhatsApp*, *Twitter*, *Telegram*, *Youtube* dan masih banyak lagi yang tidak menutup kemungkinan memiliki dampak positif maupun negatif yang dapat mempengaruhi kehidupan individu terutama pada anak remaja

(Makhmudah, 2019).

Hasil dari penelitian ini menunjukkan bahwa terdapat 6 responden yang menggunakan sosial media *facebook*, 201 responden menggunakan sosial media *instagram*, 13 responden menggunakan sosial media *twitter* dan 172 responden yang menggunakan sosial media *tiktok*.

Dari 201 responden yang menggunakan sosial media *instagram* menunjukkan hasil bahwa pengguna sosial media *instagram* kategori sedang sebanyak 127 responden (63,1%), pengguna *instagram* kategori ringan sebanyak 48 responden (23,9%) dan pengguna *instagram* kategori berat sebanyak 26 responden (13%).

Pengguna sosial media *facebook* dalam penelitian ini sebanyak 6 responden, dimana pengguna sosial media *facebook* kategori ringan sebanyak 4 responden (67%) dan pengguna sosial media *facebook* sedang sebanyak 2 responden (33%).

Dari 13 responden yang menggunakan sosial media *twitter* menunjukkan hasil bahwa sebanyak 7 responden (46,6%) pengguna *twitter* sedang, 6 responden (40%) pengguna *twitter* berat dan 2 responden (13,4%) pengguna *twitter* ringan.

Sedangkan pengguna sosial media *tiktok* sebanyak 172 responden, dimana terdapat 115 responden (66,9%) pengguna *tik tok* sedang, 31 responden (18%) pengguna *tik tok* ringan dan 26 responden (15,1%) pengguna *tik tok* berat.

Sebuah penelitian sejalan dengan penelitian ini yang menunjukkan bahwa responden menggunakan media sosial setiap hari selama 80,83 menit. Dari 237 (48,9%) responden menggunakan *instagram*, 157 (32,4%) menggunakan *facebook*, responden 37 (7,6%) menggunakan *twitter*, 15

(3,1%) menggunakan *tumblr*, 13 (2,7%) menggunakan *snapchat*, 11 (2,3%) menggunakan *reddit*, 8 (1,6%) menggunakan *pinterest* dan sebanyak 7 (1,4%) menggunakan *linkedin*. Perilaku penggunaan media sosial secara intens ini terdapat hubungannya dengan stres sehari-hari, gejala depresi dan kecemasan (Brailovskaia et al., 2020).

Penggunaan sosial media *tiktok* dan *instagram* lebih banyak digunakan oleh remaja awal dibandingkan dengan sosial media *facebook* dan *twitter* karena remaja awal mengikuti *trend* yang berkembang pada saat ini. Selain itu fitur yang dimiliki *tiktok* dan *instagram* adalah yang terbaru dan terupdate sehingga menarik perhatian penggunanya untuk mengakses sosial media tersebut, bukan hanya remaja awal melainkan semua kalangan umur yang menggunakannya.

3. Durasi Penggunaan Berdasarkan Jenis Sosial Media

Media informasi telah berkembang seiring berjalannya waktu. Seperti media internet yang sering digunakan masyarakat yang tak hanya kalangan tua saja melainkan kalangan muda dan anak-anak sudah dapat mengaksesnya melalui ponsel genggam (*handphone*). Remaja biasa mencari informasi melalui internet, baik mengenai bidang akademik maupun hal lain yang berada di lingkungannya. Terlebih lagi, pelajar yang memiliki rasa ingin tahu yang tinggi terhadap bermacam hal dengan cara yang beragam menggunakan media informasi (Sihabuddin, 2022).

Dari hasil penelitian, media yang terbanyak digunakan yaitu media sosial (94,4%), televisi (31,5%), koran (16,7%), radio (5,6%), dan media lain seperti buku, google, mulut ke mulut dan sebagainya sebesar (1,9%). Selain itu, pertanyaan mengenai durasi penggunaan media sosial yakni 9 jam: sangat lama, 7-9 jam: lama, 4-6 jam: sedang, 1-3 jam: singkat dan

hasil dari pertanyaan tersebut menunjukkan bahwa sebagian besar responden menggunakan media sosial selama 4-6 jam (Nurudin et al., 2020).

Hasil dari penelitian ini menunjukkan bahwa dari 394 responden, sebanyak 170 responden (43,1%) yang durasi penggunaan sosial medianya selama 1-3 jam/hari, 60 responden (15,2%) yang durasi penggunaan sosial medianya selama 4-6 jam/hari, 85 responden (21,6%) yang durasi penggunaan sosial medianya selama 7-9 jam/hari dan 79 responden (20,1%) yang durasi penggunaan sosial medianya hampir 24 jam/hari.

Dimana untuk durasi pengguna sosial media *instagram* sebanyak 102 responden (50,7%) yang menggunakan *instagram* selama 1-3 jam/hari, 31 responden (15,4%) yang menggunakan *instagram* selama 4-6 jam/hari, 32 responden (15,9%) yang menggunakan *instagram* selama 7-9 jam/hari dan sebanyak 36 responden (18%) yang menggunakan *instagram* hampir 24 jam/hari.

Durasi penggunaan sosial media facebook menunjukkan hasil sebanyak 3 responden (50%) pengguna facebook selama 1-3 jam/hari, 2 responden (33,3%) pengguna facebook selama 4-6 jam/hari dan 1 responden (16,7%) pengguna facebook selama 7-9 jam/hari.

Durasi pengguna sosial media twitter menunjukkan hasil sebanyak 6 responden (40%) pengguna twitter hampir 24 jam/hari, 4 responden (26,6%) pengguna twitter 4-6 jam/hari, 3 responden (20%) pengguna twitter selama 7-9 jam/hari dan sebanyak 2 responden (13,4%) pengguna twitter selama 1-3 jam/hari.

Sedangkan durasi pengguna sosial media tiktok menunjukkan bahwa sebanyak 63 responden (36,6%) pengguna tik tok selama 1-3

jam/hari, 23 responden (13,4%) pengguna tik tok selama 4-6 jam/hari, 49 responden (28,5%) pengguna tik tok selama 7-9 jam/hari dan sebanyak 37 responden (21,5%) pengguna tik tok hampir 24 jam.hari.

Hal ini sejalan dengan penelitian yang telah dilakukan oleh Purnawinadi & Sali (2020) yang menunjukkan hasil bahwa dari 155 responden, sebanyak 32 responden (20,6%) menggunakan media sosial selama 1-2 jam, 91 responden (58,7%) menggunakan sosial media selama 3-4 jam, 15 responden (9,7%) menggunakan sosial media selama 5-6 jam dan sebanyak 17 responden (11%) menggunakan sosial media selama > 7 jam (Purnawinadi & Sali, 2020).

Dari hasil pembahasan tersebut dapat disimpulkan bahwa media sosial memang berada di urutan teratas yang paling banyak digunakan oleh orang karena banyak fungsi dari media sosial tersebut yang tak hanya digunakan untuk berkomunikasi melainkan banyak informasi yang bisa didapatkan. Selain itu seiring berkembangnya trend, banyak sosial media baru yang muncul seperti instagram dan tiktok yang lebih banyak digunakan oleh remaja dibandingkan dengan *facebook* dan *twitter*.

4. Keteraturan Melaksanakan Shalat Fardhu

Dalam Islam sangat banyak keteraturan, misalnya keteraturan dalam waktu dan rukun pelaksanaan berbagai kegiatan seperti shalat. Maka dari itu, dalam melaksanakan shalat harus sesuai dengan waktu yang telah ditentukan. Rukun melaksanakan shalat, haji, wudhu, telah ditentukan. Pelaksanaan rukun ini membuat ketertiban dan keteraturan berkembang (Markhamah et al., 2020).

Hasil penelitian ini menunjukkan bahwa dari segi keteraturan melaksanakan shalat fardhu pada anak remaja sebanyak 25 responden

(6,3%) dengan tingkat keteraturan melaksanakan shalat fardhu cukup teratur, 323 responden (82%) dengan tingkat keteraturan melaksanakan shalat fardhu teratur dan sebanyak 46 responden (11,7%) dengan tingkat keteraturan melaksanakan shalat fardhu sangat teratur.

Hal ini sejalan dengan penelitian yang telah dilakukan oleh Mulidiyah (2021) bahwa kesadaran remaja cukup baik untuk melaksanakan shalat fardhu meskipun dalam pelaksanaannya ditunda-tunda dan harus diarahkan dulu oleh orangtua. Namun, terdapat beberapa remaja yang tidak melaksanakan shalat fardhu meskipun sudah diperintahkan oleh orang tuanya (Mulidiyah, 2021).

Berdasarkan penelitian yang telah dilakukan oleh Ardiansyah (2019) diketahui bahwa anak remaja belum begitu sadar dalam melaksanakan sholat fardhu karena mereka masih sangat tenggelam dalam kreativitas dan kegiatan yang mereka lakukan, terutama menghabiskan waktu menggunakan handphone. Sehingga mereka terkadang lupa melaksanakan shalat. Namun sebagian remaja memahami dan mampu mengendalikan dirinya agar selalu dapat melaksanakan shalat sedangkan orang tua dianjurkan untuk menyadarkan remaja dalam melaksanakan shalat fardhu dengan memberikan nasehat dan arahan (Ardiansyah, 2019).

Dari hasil diatas, dapat disimpulkan bahwa tidak adanya perubahan ketika melaksanakan shalat (menghilangkan atau mengurangi stres dan kecemasan) dikarenakan remaja melaksanakan shalat fardhu hanya sekedar menggugurkan kewajiban tanpa mendalami manfaat sesungguhnya yang bisa didapatkan ketika menunaikan shalat.

5. Tingkat Stres

Stres adalah keadaan psikologis di mana seseorang merasakan

kecemasan yang berlebihan sepanjang waktu dan sulit dikendalikan dan menjadi kesepian. (Marty et al., 2022).

Penyebab stres pada masa remaja lebih ke arah pada kejadian yang menurutnya dianggap besar dalam hidupnya dan datang secara tidak terduga, misalnya karena orangtua bercerai atau mengalami patah hati. Selain hal tersebut, penyebab stres lainnya pada anak remaja yaitu berhubungan dengan interaksi sosialnya seperti cinta monyet yang dialami pada masa puber ini yang tidak berjalan mulus, hubungan antara anggota keluarga yang tidak baik karena ada persaingan tidak sehat atau perang dingin, adanya masalah orangtua atau broken home yang dialami sehingga tidak mendapat perhatian dari orangtua, masalah disekolah yang banyak seperti masalah terhadap pelajaran, guru maupun teman dan masalah perasaan tertekan seperti tidak terima terhadap suatu kejadian yang membuat remaja merasa tertekan akan hal tersebut (Armanu et al., 2021).

Survei yang telah dilakukan di Indonesia oleh *United Nations International Children's Emergency Fund* tahun 2022, menunjukkan bahwa sebanyak satu dari tiga remaja yang berusia 10-17 tahun yang memiliki masalah kesehatan mental dalam 12 bulan terakhir. Dari jumlah tersebut setara dengan 15,5 jt remaja yang berada di dalam Indonesia (Unicef, 2022).

Hal tersebut sejalan dengan hasil penelitian yang menunjukkan bahwa dari total 394 responden, terdapat 90 responden (22,9%) yang mengalami stres sedang dan 269 responden (68,2%) yang mengalami stres berat. Dengan kategori remaja awal yakni 13 tahun sebanyak 192 responden, 14 tahun sebanyak 151 responden, 15 tahun sebanyak 46 responden, 16 tahun sebanyak 4 responden dan 17 tahun sebanyak 1

responden di Kecamatan Manggala Kota Makassar.

Remaja mengalami perkembangan psikologis, seperti perubahan jiwa, semangat dan emosi individu menjadi dewasa atau matang untuk menghadapi masalah-masalah kehidupan, yang tentunya berbeda dengan saat masih anak-anak. Perkembangan psikologis ini tidak dapat diukur dan dilihat secara langsung, tetapi dapat dilihat dan dikenali melalui perilaku dan keterampilan (Octavia, 2020).

Pada penelitian ini juga didukung oleh penelitian Hastuti & Baiti (2019) yang menunjukkan bahwa banyak remaja yang mengalami stres ringan yaitu 43 responden (50,6%). Menurut Putri P (2022) menjelaskan bahwa remaja yang mengalami tingkat stres ringan yaitu remaja yang biasanya mengalami beberapa gejala, seperti mudah marah, bereaksi berlebihan terhadap situasi, mudah sakit hati, cemas, tidak sabar ketika mengalami keterlambatan dan interupsi dalam mengerjakan sesuatu, dan terkadang mudah takut.

Penelitian yang telah dilakukan oleh Sambo et al (2021) juga menunjukkan bahwa 76 responden (100%), sebanyak 1 responden (1,3%) yang mengalami stres berat, 11 responden (14,4%) yang mengalami stres sedang, 43 responden (56,6%) yang mengalami stres ringan dan sebanyak 5 responden (6,6%) yang tidak mengalami stres.

Oleh karena itu, sangat penting untuk orang tua memperhatikan anaknya, utamanya saat berada di usia remaja awal yang masih mengalami pertumbuhan dan perkembangan fisik maupun emosional. Selain itu memberikan edukasi sejak dini cara mengatasi stres adalah hal yang penting agar terhindar dari tindakan berbahaya.

6. Hubungan Penggunaan Sosial Media dengan Tingkat Stres pada Anak Remaja

Sosial media membuat penggunanya memiliki gaya hidup yang ideal yang sebenarnya tidak sebanding dengan kenyataan, hal inilah yang membuat tekanan dan beban pikiran pada generasi milenial. Selain remaja yang mudah stres, remaja juga dikenal sebagai generasi milenial dan generasi *burnout*. *Burnout* adalah generasi yang ringan atau sensitif terhadap stres kronis berkepanjangan, yang berujung pada kelelahan mental, emosional bahkan fisik. Masalah tersebut awalnya berkaitan dengan pekerjaan, namun muncul juga di bidang lain, seperti hubungan asmara dengan pacar bahkan media sosial. (Fauziah, 2021).

Nilai p sebesar 0,000 ditentukan dari hasil analisis chi-square untuk penelitian ini. H_a diterima dan H_0 ditolak karena nilai $p < 0,05$. Artinya, terdapat hubungan yang signifikan antara penggunaan sosial media dengan tingkat stres pada anak remaja. Artinya anak remaja yang menggunakan sosial media secara berlebihan akan mempengaruhi tingkat stres yang dialaminya.

Penelitian ini sejalan dengan penelitian yang telah dilakukan oleh Budury & Fitriasari (2019) menunjukkan bahwa 65 siswa (81,5%) merupakan pengguna sedang, 9 siswa (11,5%) pengguna ringan dan 6 siswa (7,5%) sebagai pengguna berat. Uji Manova menunjukkan bahwa P Value pada depresi adalah 0,03, *anxiety* mendapat 0,04 dan p Value untuk stres adalah 0,02. artinya ada pengaruh penggunaan media sosial terhadap depresi, kecemasan dan stres.

Berubahnya perasaan dapat terjadi oleh anak remaja karena menerima komentar negatif maupun positif dari sosial media. Namun komentar negatif akan berdampak pada psikologi anak remaja dan dianggap sebuah masalah besar karena anak remaja merasa dirusak identitasnya. Masalah tersebut dapat mengakibatkan remaja susah tidur, malas makan, bingung, gelisah, ketakutan, menarik diri dari lingkungan dan dapat menyebabkan stres hingga depresi. Selain itu, media sosial juga bisa menjadi pemicu tindakan kejahatan bagi kalangan anak remaja. Dalam berita menyebutkan bahwa seorang remaja berusia 14 tahun yang mengalami depresi mengakhiri hidupnya setelah menyaksikan video kejahatan online (Hatuti et al., 2020).

Pentingnya penggunaan anti glare setiap layar untuk meminimalisir risiko dari layar. Melakukan check-up kesehatan rutin minimal setahun sekali terkhusus kesehatan mata, terutama pekerja yang belum memiliki gangguan penglihatan (Ibrahim et al., 2018).

Dikutip dalam Hatuti et al (2020) sebuah penelitian yang dilakukan oleh Melissa, Marx, Lipson dan young (2018) yaitu observasi dasar terhadap 143 mahasiswa di Universitas Pennsylvania yang kemudian semua mahasiswa tersebut diacak dan ditugaskan untuk membatasi penggunaan facebook, instagram, dan snapchat selama 10 menit per aplikasi, perhari atau menggunakan sosial media tersebut selama 3 minggu. Hasilnya yakni diperoleh pada penggunaan terbatas ada penurunan yang signifikan terhadap rasa sepi dan depresi selama 3 minggu.

Penelitian sebelumnya juga oleh Gunawan et al (2021) menunjukkan hasil bahwa terdapat 24.5% mahasiswa yang mengalami

stres sedang, terdapat 10.5% yang mengalami stres parah dan terdapat 6% yang mengalami stres tingkat yang sangat parah. Antara intensitas penggunaan media sosial dengan tingkat stres terdapat korelasi yang positif.

Selain itu, berdasarkan penelitiannya terhadap hasil kajian pustaka jurnal Putri & Aviani (2022), dapat disimpulkan bahwa penggunaan media sosial meningkat saat bekerja/belajar dari rumah. . Selain itu, peningkatan penggunaan media sosial selama pandemi dapat meningkatkan stres remaja. Hal ini terkait dengan pembelajaran online yang membawa rasa ingin tahu untuk menghabiskan waktu di media sosial.

Faktanya, dampak negatif terhadap penggunaan sosial media tidak bisa dihindari oleh remaja karena banyak remaja yang memberikan informasi pribadinya dengan mudah di status sosial medianya tanpa mempertimbangkan dampaknya. Pada tahun 2018, seorang anak remaja membuat status di akun sosial medianya bahwa dia sedang sendirian di rumah sebab orang tuanya sedang berangkat keluar kota untuk dinas. Hal tersebut memancing perampok untuk menjajah harta benda yang berada di rumah remaja tersebut. Selain itu, bukti lain bahwa sosial media bisa berdampak negatif pada anak remaja yaitu terdapat tiga dari sepuluh remaja yang mengalami stres atau tindakan asusila. Semua pengguna sosial media mudah untuk menaburkan pendapat dan pemikiran mereka, baik secara mencerca maupun menghina, tidak terdapat filter dalam sosial media. Hal tersebut dapat menyebabkan stres pada anak remaja (Astuti, 2020).

Hasil penelitian yang telah dilakukan oleh Karuniawan (2013) juga sejalan dengan penelitian ini yang menunjukkan hasil bahwa terdapat

hubungan yang signifikan antara tingkat stres dengan pecandu handphone pada mahasiswa pengguna handphone dimana jika penggunaan handphone meningkat maka tingkat stres juga akan meningkat.

Orangtua sebaiknya mendidik anak sejak dini dalam disiplin waktu menggunakan sosial media karena tidak menutup kemungkinan hal tersebut yang dapat merusak mental anak sejak dini dan akan berkelanjutan hingga besar nanti.

7. Hubungan Penggunaan Sosial Media Berdasarkan Jenis dengan Tingkat Stres pada Anak Remaja

Media sosial adalah media yang fleksibel yang dapat membangun dan meningkatkan hubungan antara individu dengan kelompok di dunia maya yang tidak dibatasi oleh status sosial. Bentuk media sosial yang populer termasuk *Instagram*, *WhatsApp*, *TikTok*, dan *Twitter*, yang terus tumbuh seiring bertambahnya jumlah aplikasi (Johnson & Simpson, 2022).

Hasil penelitian oleh Gunawan et al (2021) menunjukkan hasil bahwa Instagram merupakan bentuk media sosial yang paling sering digunakan oleh mahasiswa sebesar 31,2%. Dimana terdapat hubungan antara penggunaan media sosial dengan tingkat stres ($p=0,001$). Instagram adalah sosial media yang mengunggah foto atau video dengan menjadi pengikut maka kita dapat melihat unggahannya.

Hal analisis *chi-square* pada penelitian ini diperoleh nilai $p=0,000$ yang berarti terdapat hubungan penggunaan media sosial *instagram* dengan tingkat stres pada anak remaja. Sedangkan pada pengguna media sosial *facebook* menunjukkan hasil analisis *fisher* $p=1,000$ yang berarti tidak terdapat hubungan penggunaan media sosial *facebook* dengan tingkat

stres.

Hal ini berbeda dengan penelitian yang telah dilakukan oleh Herfiansyah et al (2018) bahwa terdapat hubungan stres dengan pemanfaatan jejaring sosial *facebook* pada remaja ($p=0,000$).

Hasil analisis *fisher* pengguna media sosial *twitter* pada penelitian ini diperoleh nilai sebesar $p=0,486$ yang berarti tidak terdapat hubungan antara penggunaan sosial media *twitter* dengan tingkat stres pada anak remaja.

Berbeda dengan penelitian yang telah dilakukan oleh Hasna & Hanami (2022) menunjukkan hasil analisis korelasi yang dilakukan adanya hubungan signifikan antara tingkat stres dengan *self-disclosure* di *twitter* pada responden yang mengalami stres.

Dan untuk hasil analisis chi-square pengguna media sosial *tiktok* diperoleh nilai $p=0,000$ yang berarti terdapat hubungan yang signifikan antara penggunaan media sosial *tiktok* dengan tingkat stres pada anak remaja.

Hal ini sejalan dengan penelitian oleh Hasna & Hanami (2022) yang menunjukkan nilai koefisien korelasi ($p = 0,000$) yang berarti terdapat hubungan signifikan antara *sosial media addiction* dengan kecenderungan depresi pada pengguna aplikasi *tiktok*.

Hasil dari keseluruhan jenis media sosial yang diteliti menunjukkan hasil yang berbeda-beda. Seperti pengguna media sosial *instagram* dan *tiktok* yang menunjukkan hasil terdapat hubungan dikarenakan jumlah responden dalam penelitian ini banyak dibandingkan dengan responden yang menggunakan media sosial *twitter* dan *facebook*.

8. Hubungan Durasi Penggunaan Sosial Media dengan Tingkat Stres pada

Anak Remaja

Pengguna sosial media terbesar di Asia Tenggara adalah masyarakat Indonesia dengan rata-rata durasi penggunaan selama 3-8 jam/hari. Populasi Indonesia termasuk mudah bertumbuh dan berkembang pesat menjadi salah satu pengguna yang tumbuh paling cepat di dunia. Selain itu, Indonesia merupakan negara yang mengutamakan internet hingga 75% pembelian online dilakukan melalui internet (Genep Sukendro et al., 2022).

Dari hasil penelitian yang telah dilakukan oleh Setyawan (2016) menunjukkan hasil bahwa koefisien korelasi yang diperoleh dalam penelitian ini yaitu $p=0,000$ yang berarti terdapat hubungan yang signifikan antara durasi penggunaan sosial media dengan kestabilan emosi pada pengguna sosial media.

Berbeda dengan hasil analisis chi-square yang diperoleh nilai $p=0,071$ yang berarti tidak terdapat hubungan yang signifikan antara durasi penggunaan sosial media dengan tingkat stres pada anak remaja.

Hal ini disebabkan karena dominan responden sebanyak 171 yang menggunakan sosial media selama 1-3 jam/hari yang termasuk dalam kategori pengguna ringan.

9. Hubungan Keteraturan Melaksanakan Shalat Fardhu dengan Tingkat Stres pada Anak Remaja

Pelaksanaan ibadah shalat memiliki efek psikologis yang sangat besar. Ketika seseorang menunaikan shalat dengan khusyu, itu dapat membuatnya berkonsentrasi dan bermeditasi yang merupakan cara paling penting dalam mengatasi stres dan kelelahan saraf. Selain itu, shalat juga menjadi obat yang efektif untuk mengatasi sifat marah, tergesa-gesa, dan

nekat. Shalat mengajarkan seseorang untuk menjadi pribadi yang tenang, khusyuk, dan taat kepada Allah SWT (Al-Kaheel, 2022).

Dari Imam Thabrani dari Abu Umamah menyebutkan, Nabi saw berkata kepada seseorang seperti ini:

اللَّهُمَّ إِنِّي أَسْأَلُكَ نَفْسًا بِكَ مُطْمَئِنَّةً، تُؤْمِنُ بِإِقَائِكَ، وَتَرْضَى بِفَضَائِكَ، وَتَقْنَعُ بِعَطَائِكَ

Artinya :

“ Ya Allah, aku memohon kepadaMu jiwa yang merasa tenang kepadaMu, yang yakin akan bertemu denganMu, yang ridho dengan ketetapan Mu, dan yang merasa cukup dengan pemberianMu.”

Sementara itu, Imam an-Nawawi mengatakan dalam Kitab Al-Adzkar, ia meriwayatkan dalam Sunan At-Tirmidzi dari Ubadah bin Ash-Shamit bahwa Rasulullah SAW bersabda, "Di muka bumi ini tidak ada seorang muslim yang berdoa kepada Allah dengan suatu doa, melainkan Allah memberikannya, atau Allah memalingkanmu dari keburukan semisalnya, selama dia tidak berdoa dengan dosa atau memutus tali silaturahmi." Seorang lelaki berkata, "Kalau begitu kita memperbanyak doa." Rasulullah SAW bersabda, "Allah lebih memperbanyak mengabulkan" (HR At Tirmidzi dan ia mengatakan hadits ini hasan shahih).

Dari 394 responden dalam penelitian ini, 2 responden (8%) melaksanakan shalat fardhu dengan kurang teratur dan mengalami stress ringan, 29 responden (9%) yang melaksanakan shalat fardhu teratur mengalami stress ringan, 4 responden (8,7%) melakukan sholat fardhu sangat teratur mengalami stress ringan, 5 responden (20%) yang sholat fardhu kurang teratur mengalami stres sedang, 75 responden (23,2%) yang sholat fardhu teratur mengalami stres sedang, 10 responden (21,7%) yang

sholat fardhu sangat teratur memiliki tingkat stres sedang, 18 responden (72%) yang melaksanakan shalat fardhu kurang teratur mengalami stres berat, 219 responden (67,8) yang melaksanakan shalat fardhu teratur mengalami tingkat stres berat dan 32 responden (69,6%). %) yang melaksanakan shalat fardhu dengan sangat teratur mengalami stres berat.

Pada penelitian ini dapat diinterpretasikan bahwa kebanyakan remaja melaksanakan shalat fardhu hanya sekedar menunaikan kewajiban tanpa mendalami manfaat dari melaksanakan shalat fardhu. Hasil wawancara terhadap salah satu responden inisial RHA mengatakan bahwa “paling sering melaksanakan shalat zuhur dan magrib karena tuntutan dari sekolah yang mewajibkan siswanya untuk melaksanakan shalat dzuhur di mushola sekolah dan tuntutan dari orang tua saat memasuki waktu magrib untuk melaksanakan sholat magrib”. Hal tersebut membuat remaja tidak merasakan perubahan dalam dirinya. Remaja tidak merasakan hilangnya semua perasaan yang masuk ke dalam dirinya seperti depresi, rasa cemas, ketakutan, dan emosi sehingga tetap membuat perasaan tersebut ada dalam dirinya.

Hasil tersebut sejalan dengan pendapat dari Ayanih (2020) yang menyatakan bahwa budaya disiplin ini masih belum mengakar kuat di dalam diri seseorang. Melaksanakan shalat serta ibadah yang lain masih belum baik. Seseorang masih menganggap bahwa pelaksanaan shalat hanya bertujuan untuk menggugurkan kewajiban sebagai umat islam. Hasilnya, pelaksanaan shalat tersebut tidak membawa perubahan apapun dalam diri.

Berbeda dengan temuan penelitian Suhada & Fajrin (2021), mayoritas dari 57 responden yang memiliki keteraturan yang cukup baik

dalam melaksanakan shalat fardhu mengalami stres ringan. Berdasarkan hasil uji Rank-Spearman diperoleh p -value = 0,000 dan $R = -0,444$ yang artinya ada hubungan antara keteraturan sholat fardhu dengan tingkat stres mahasiswa pada skripsi. Karena pandemi COVID-19, semakin baik sholat fardhu dilakukan secara teratur, semakin sedikit stres yang dialami siswa.

Selain itu hasil dari analisis *chi-square* pada penelitian ini terkait hubungan keteraturan melaksanakan shalat fardhu dengan tingkat stres diperoleh nilai p sebesar 0,994. Dikarenakan nilai $p > 0.05$ yang berarti tidak terdapat hubungan yang signifikan antara keteraturan melaksanakan shalat fardhu dengan tingkat stres pada anak remaja. Artinya anak remaja yang melaksanakan shalat fardhu belum menunjukkan tingkat stres yang dialami rendah.

Keterkaitan shalat dengan pandangan yang berlumur dosa adalah ketika seseorang konsisten dalam melaksanakan shalat secara sempurna, maka mereka pasti terhindar dari perbuatan dosa. Jika seseorang bersungguh-sungguh taat kepada Allah SWT, maka amal ibadahnya itu berpengaruh positif pada dirinya dan akan melindunginya dari dosa-dosa. Shalat merupakan penghalang dan pencegah terjadinya hal-hal buruk duniawi dan merupakan perisai dalam menghadapi masalah (Karuniawan, 2013).

Sesuai dengan firman Allah SWT dalam Qs. Al-Bayyinah/98:5.

وَمَا أُمِرُوا إِلَّا لِيَعْبُدُوا اللَّهَ مُخْلِصِينَ لَهُ الدِّينَ هٰ حُنَفَاءَ وَيُقِيمُوا الصَّلَاةَ وَيُؤْتُوا الزَّكَاةَ وَذٰلِكَ دِيْنُ
الْقِيٰمَةِ ۝

Terjemahnya :

“Padahal mereka hanya diperintah menyembah Allah, dengan ikhlas menaati-Nya semata-mata karena (menjalankan) agama, dan juga agar melaksanakan shalat dan menunaikan zakat, dan yang demikian itulah agama yang lurus (benar)”.

Tafsir al-Jalalain :

(Padahal mereka tidak disuruh) di dalam kitab-kitab mereka yaitu Taurat dan Injil (kecuali menyembah Allah) kecuali supaya menyembah Allah, pada asalnya adalah An Ya'budullaaha, lalu huruf An dibuang dan ditambahkan huruf Lam sehingga jadilah Liya'budullaaha (dengan memurnikan ketaatan kepada-Nya dalam beragama) artinya membersihkannya dari kemusyrikan (dengan lurus) maksudnya berpegang teguh pada agama Nabi Ibrahim dan agama Nabi Muhammad bila telah datang nanti. Maka mengapa sewaktu ia datang mereka menjadi jadi ingkar kepadanya (dan supaya mereka mendirikan shalat dan menunaikan zakat; dan yang demikian itulah agama) atau tuntunan (yang mustaqim) yang lurus.

Prioritas dan nikmat yang sempurna serta pahala agar masuk surga hanya diperoleh jika anak remaja muslim dan muslimah menjaga shalat fardhu pada waktunya, dan melaksanakannya dengan khushyu serta lengkap dengan adab dan rukunnya. Dalam melaksanakan shalat, anak remaja harus berkonsentrasi pikiran dan hati serta tidak terganggu oleh gangguan seperti segala motivasi, emosi dan lainnya. Jika setan mengganggu dengan sesuatu hal untuk merusak shalatnya, sebaiknya dia melawan dengan berserah diri kepada Allah SWT, memperkaya diri dengan dzikir yang dibaca ketika shalat. Karena setan tidak bisa dilawan selain dengan hal tersebut. Terjerumus godaan setan akan membuat shalat menjadi hilang nilainya yang hakiki, sehingga hanya sekedar gerakkan fisik saja seperti berdiri, rukuk dan sujud (Az-Za'balawi et al., 2007).

Dapat disimpulkan bahwa hasil analisis hubungan keteraturan melaksanakan shalat fardhu dengan tingkat stres menunjukkan tidak

terdapat hubungan karena responden atau remaja melaksanakan shalat tidak bersungguh-sungguh atau hanya sekedar menggugurkan kewajiban saja sehingga tidak merasakan manfaat dari shalat tersebut seperti ketenangan hati dan pikiran yang dapat mencegah seseorang dari stres.

D. Keterbatasan dan Kelebihan Penelitian

1. Keterbatasan Penelitian

Adapun keterbatasan penelitian ini yaitu penelitian berfokus hanya pada remaja awal yang mengalami tingkat stres. Namun, remaja tengah dan remaja akhir juga memiliki kondisi kesehatan mental yang perlu diperhatikan. Proses penelitian juga masih bisa dikatakan bias karena remaja saat proses pengisian kuesioner terdapat beberapa yang berdiskusi bersama temannya. Sedangkan jumlah populasi yang mampu diambil oleh peneliti hanya satu Kecamatan yang berada di Kota Makassar sedangkan masih banyak remaja-remaja lain yang berada di Kecamatan lainnya.

2. Kelebihan Penelitian

Keunggulan dari penelitian ini adalah peneliti mengumpulkan informasi tidak hanya melalui wawancara tetapi juga melalui observasi langsung, sehingga informasi yang diperoleh lebih objektif. Peneliti membacakan kuesioner dan mengisinya dengan responden untuk mendapatkan informasi yang lebih rinci. Selain itu peneliti mengintegrasikan religius dengan stres dalam penelitian ini.

BAB V

PENUTUP

A. Kesimpulan

Berdasarkan hasil penelitian dan pembahasan tentang hubungan penggunaan sosial media dan keteraturan melaksanakan shalat fardhu dengan tingkat stres pada remaja awal di Kecamatan Manggala Kota Makassar yang dilakukan pada tanggal 8 Februari – 10 Maret 2023 dapat disimpulkan sebagai berikut :

1. Penggunaan sosial media pada remaja awal dari total 394 responden, sebanyak 85 responden (21,6%) dengan penggunaan sosial media ringan, 251 responden (63,7%) dengan penggunaan sosial media sedang dan sebanyak 58 responden (14,7%) dengan penggunaan sosial media berat.
2. Pengguna sosial media pada remaja awal sebanyak 127 responden (63,1%) dengan penggunaan sosial media *instagram* sedang, 4 responden (67%) dengan penggunaan sosial media *facebook* ringan, 7 responden (46,6%) dengan penggunaan sosial media *twitter* sedang dan 115 responden (66,9%) dengan penggunaan sosial media *tiktok* sedang.
3. Durasi penggunaan sosial media pada remaja awal sebanyak 102 responden (50,7%) pengguna *instagram* selama 1-3 jam/hari, 3 responden (50%) pengguna *facebook* selama 1-3 jam/hari, 6 responden (40%) pengguna *twitter* selama hampir 24 jam/hari dan 63 responden (36,6%) pengguna *tik tok* selama 1-3 jam/hari.
4. Keteraturan melaksanakan shalat fardhu pada remaja awal menunjukkan hasil sebanyak 323 responden (82%) dengan tingkat keteraturan

melaksanakan shalat fardhu sedang dan sebanyak 46 responden (11,7%) dengan tingkat keteraturan melaksanakan shalat fardhu sangat baik.

5. Tingkat stres yang dialami remaja awal terdapat 35 responden (8,9%) yang mengalami stres ringan, 90 responden (22,9%) yang mengalami stres sedang dan 269 responden (68,2%) yang mengalami stres berat.
6. Terdapat hubungan yang signifikan antara penggunaan sosial media dengan tingkat stres pada remaja awal di Kecamatan Manggala, dimana diperoleh nilai p sebesar 0,000. Dikarenakan nilai $p < 0.05$, maka H_a diterima dan H_0 ditolak.
7. Tidak terdapat hubungan yang signifikan antara penggunaan sosial media *facebook* dengan tingkat stres pada remaja awal di Kecamatan Manggala yang diperoleh nilai p sebesar 1,000, terdapat hubungan yang signifikan antara penggunaan sosial media *instagram* dengan tingkat stres pada remaja awal di Kecamatan Manggala yang diperoleh nilai p sebesar 0,000, tidak terdapat hubungan yang signifikan antara penggunaan sosial media *twitter* dengan tingkat stres pada remaja awal di Kecamatan Manggala yang diperoleh nilai p sebesar 0,486 dan terdapat hubungan yang signifikan antara penggunaan sosial media *tiktok* dengan tingkat stres pada remaja awal di Kecamatan Manggala yang diperoleh nilai p sebesar 0,000.
8. Tidak terdapat hubungan yang signifikan antara durasi penggunaan sosial media dengan tingkat stres pada remaja awal di Kecamatan Manggala.
9. Tidak ada hubungan yang signifikan antara keteraturan melaksanakan shalat fardhu dengan tingkat stres pada remaja awal di Kecamatan Manggala, dimana nilai nilai p sebesar 0,994 (> 0.05).

B. Saran

1. Kepada tenaga kesehatan, utamanya promosi kesehatan dan ilmu perilaku untuk kedepannya mampu menjadi pelopor dalam mengatasi tingkat stres di masyarakat khususnya pada remaja awal melalui kegiatan-kegiatan penyuluhan di sekolah dan pendidikan dini lainnya untuk memberikan pemahaman dan menambah pengetahuan dalam mencegah terjadinya stres atau gangguan kesehatan mental.
2. Kepada orang tua, diharapkan mampu memberikan pemahaman dan mencegah terjadinya stres melalui edukasi ringan, curhat dalam keluarga untuk mendukung anak melakukan aktivitas lebih efektif atau mendidik anak sejak dini terkait pemahaman agama.
3. Kepada anak remaja, diharapkan mampu mengurangi aktifitas bersosial media secara berlebihan dan lebih mendalami manfaat melaksanakan shalat agar memiliki pikiran dan hati yang tenang serta damai.
4. Kepada peneliti selanjutnya, diharapkan dapat melanjutkan penelitian ini dengan memperluas sampel untuk mengetahui tingkat stres pada masyarakat.

DAFTAR PUSTAKA

- Abdillah Z, U. S. (2020). *Usir Gelisah dengan Ibadah* (U. S. Abdillah Z (ed.)). Diva Press.
https://www.google.co.id/books/edition/Usir_Gelisah_dengan_Ibadah/-uBMEAAAQBAJ?hl=id&gbpv=0
- Adiputra, M. S., Ni, W. T., & Ni, P. W. O. (2021). *Metodologi Penelitian Kesehatan*. In *Angewandte Chemie International Edition*, 6(11), 951–952. (pp. 2013–2015). Kita Menulis.
https://books.google.co.id/books?id=DDYtEAAAQBAJ&printsec=frontcover&dq=penelitian+kuantitatif+pendekatan+cross+sectional&hl=id&newbks=1&newbks_redir=1&sa=X&ved=2ahUKEwj2f_VpKv8AhUIT2wGHeJbC_UQ6AF6BAgDEAI
- Al-Kaheel, A. D. (2022). *Rahasia Pengobatan dalam Islam* (A. D. Al-Kaheel (ed.)). Amza.
https://www.google.co.id/books/edition/Rahasia_Pengobatan_dalam_Islam/8rZuEAAAQBAJ?hl=id&gbpv=0
- An-Nakhrawie, A. (2020). *Praktis & Lengkap Shalat Wajib dan Sunnah* (A. An-Nakhrawie (ed.)). Genta Hidayah.
https://www.google.co.id/books/edition/Praktis_Lengkap_Shalat_Wajib_dan_Sunnah/qmvyDwAAQBAJ?hl=id&gbpv=0
- Anwar, C. R. (2020). *Belajar dari Rumah: Difusi dan Inovasi Pendidikan Di Masa Pandemi - Jejak P... - Google Books* (C. R. Anwar (ed.)). Jejak Pustaka.
https://www.google.co.id/books/edition/Belajar_dari_Rumah_Difusi_dan_Inovasi_Pe/wS2IEAAAQBAJ?hl=id&gbpv=0
- Aprilia, R., Hendrawati, S., & Sriati, A. (2020). *Tingkat Kecanduan Media Sosial pada Remaja*. *Journal of Nursing Care*, 3(1), 41–53.
<https://jurnal.unpad.ac.id/jnc/article/view/26928>
- Ardiansah, I., & Maharani, A. (2020). *Optimalisasi Instagram Sebagai Media Marketing Potret Penggunaan Instagram sebagai Media Pemasaran Online pada Industri UKM*. In A. Kamsyach (Ed.), *CV. Cendekia Press*. CV. Cendekia Press.
https://www.google.co.id/books/edition/Optimalisasi_Instagram_Sebagai_Media_Mar/HAoREAAAQBAJ?hl=id&gbpv=0&kptab=overview
- Ardiansyah. (2019). *Pelaksanaan Shalat Fardhu Bagi Remaja (Studi Kasus Melaksanakan Sholat di RT 11 Dusun Mukti Makmur Kecamatan Sukaraja Kabupaten Seluma)*.
- Arifianti, D. A. Y. U. (2018). *Hubungan Penggunaan Media Sosial Dan Tingkat Stres Dengan Insomnia Pada Remaja*. 78–101.
- Armanu, Aryati, A. sofia, Ilham, S. D., & Putri, O. ardika. (2021). *Stres : Di Era*

Turbulensi.

<https://www.google.co.id/books/edition/Stres/fGOJEAAAQBAJ?hl=id&gbpv=1&dq=stres+pada+anak+remaja&pg=PA53&printsec=frontcover>

Astuti, M. T. (2020). *Yuk, Ungkap Idemu Melalui Teks Persuasi hingga Teks Tanggapan*

https://www.google.co.id/books/edition/Yuk_Ungkap_Idemu_Melalui_Teks_Persuasi_h/koutDwAAQBAJ?hl=id&gbpv=1&dq=sosial+media+dan+stres+remaja&pg=PA44&printsec=frontcover

Ayanih, U. (2020). *Dahsyatnya sholat dan doa ibu* (U. Ayanih (ed.)). T Niaga Swadaya.

<https://www.google.com/search?tbm=bks&q=keteraturan+melaksanakan+shalat>

Az-Za'balawi, M. S. M., Abdul Hayyie al-Kattani., Arief Muhajir., Mujiburrahman Subadi., & Uqinu Attaqi. (2007). *Pendidikan remaja antara Islam dan ilmu jiwa*. Gema Insani.

BPS Makassar. (2021). *Kecamatan Manggala Dalam Angka 2021*.

Brailovskaia, J., Schillack, H., & Margraf, J. (2020). *Tell me why are you using social media (SM)! Relationship between reasons for use of SM, SM flow, daily stress, depression, anxiety, and addictive SM use – An exploratory investigation of young adults in Germany*. *Computers in Human Behavior*, 113, 106511. <https://doi.org/10.1016/J.CHB.2020.106511>

Buay Pemaca, A. A. P. (2021). *Hubungan Antara Kebiasaan Shalat Tahajud Pada Mahasiswa/I Preklinik Program Studi Kedokteran Dengan Tingkat Stres, Ansietas, Dan Depresi*. *Kaos GI Dergisi*, 8(75), 147–154. <https://doi.org/10.1016/j.jnc.2020.125798> <https://doi.org/10.1016/j.smr.2020.02.002> <http://www.ncbi.nlm.nih.gov/pubmed/810049> <http://doi.wiley.com/10.1002/anie.197505391> <http://www.sciencedirect.com/science/article/pii/B9780857090409500205>

Budury, S., & Fitriyani, A. (2019). *Penggunaan Media Sosial Terhadap Kejadian Depresi, Kecemasan Dan Stres Pada Mahasiswa Use Of Social Media On Events Of Depression, Anxiety And Stress Among University Students*. *BMJ*, 6, 205–208. <https://doi.org/10.36376/bmj.v6i2>

Darmawan, C., Silvana, H., Zaenudin, H. N., & Effendi, R. (2019). *Pengembangan hubungan interpersonal remaja dalam penggunaan media sosial di Kota Bandung*. *Jurnal Kajian Komunikasi*, 7(2), 159. <https://doi.org/10.24198/jkk.v7i2.21163>

Dinas Kesehatan Provinsi Sulawesi Selatan. (2020). *Profil. Profil Dinas Kesehatan Provinsi Sulawesi Selatan Tahun 2020*, 11–16. https://doi.org/10.1007/978-3-642-94500-7_1

Dinas Kesehatan Provinsi Sulawesi Selatan. (2021). *Profil Kesehatan Provinsi*

Sulawesi Selatan.

- Fadhilah Z, M. (2022). *Pergulatan Agama dan Komunikasi Massa*. Mohamad Fadhilah Zein Digital Publishing. https://www.google.co.id/books/edition/Pergulatan_Agama_dan_Komunikasi_Massa/ZAlYEAAAQBAJ?hl=id&gbpv=0
- Fauziah, K. (2021). *Change We Need* (DPND Class B (ed.)). CV Jejak, Anggota IKAPI. https://www.google.co.id/books/edition/Changes_We_Need/_jooEAAAQBAJ?hl=id&gbpv=0
- Genep Sukendro, G., Pandrianto, N., Oktavianti, R., & Purnama Sari, W. (2022). *Komunikasi Anak Muda untuk Perubahan Sosial*. Gramedia Pustaka Utama. https://www.google.co.id/books/edition/Komunikasi_Anak_Muda_untuk_Perubahan_Sos/EZZaEAAAQBAJ?hl=id&gbpv=0
- Gunawan, H., Anggraeni, I., & Nurrachmawati, A. (2021). *Hubungan Intensitas Penggunaan Media Sosial Dengan Kesehatan Mental Mahasiswa Pada Masa Pandemi Covid-19*. Preventif: Jurnal Kesehatan Masyarakat, 12(2), 282. <https://doi.org/10.22487/preventif.v12i2.283>
- Hasna, A. F., & Hanami, Y. (2022). *Stres Dan Self-Disclosure Di Twitter Pada Mahasiswa*. Jurnal Psikologi, 15(2), 203–218. <https://doi.org/10.35760/psi.2022.v15i2.5880>
- Hastuti, R. Y., & Baiti, E. N. (2019). *Hubungan Kecerdasan Emosional Dengan Tingkat Stress Pada Remaja*. Jurnal Ilmiah Kesehatan, 8(2), 82–91. <https://doi.org/10.35952/jik.v8i2.152>
- Hatuti, R., Soetikno, N., & Heng, H. (2020). *Remaja Sejahtera Remaja Nasionalis*. https://www.google.co.id/books/edition/Remaja_Sejahtera_Remaja_Nasionalis/Aduoeaaaqbaj?Hl=Id&Gbpv=1&Dq=Sosial+Media+Dan+Stres+Remaja&Pg=Pa208&Printsec=Frontcover
- Herfiansyah, A., Widodo, D., & Lasri, L. (2018). *Hubungan Stres Dengan Pemanfaatan Jejaring Sosial Facebook Pada Remaja Siswa Jurusan Rekayasa Perangkat Lunak Di Smk Pgri 3 Tlogomas Malang*. Nursing News : Jurnal Ilmiah Keperawatan, 3(2). <https://doi.org/10.33366/NN.V3I2.1118>
- Ibrahim, H., Basri, S., Jastam, M. S., & Kurnianda, I. (2018). *Faktor-Faktor yang Berhubungan dengan Keluhan Computer Vision Syndrom Pada Pekerja Operator Komputer di PT. Semen Tonasa Pangkep*. Al-Sihah: Public Health Science Journal, 10(1), 85–95. <http://journal.uin-alauddin.ac.id/index.php/Al-Sihah/article/view/5422>
- Jastam, M. S. (2012). *Pemberdayaan Masyarakat Melalui Pengelolaan Sampah (Studi Kasus di Bank Sampah Pelita Harapan, Kelurahan*. Higiene, 1(1), 42–

48. <https://journal3.uin-alauddin.ac.id/index.php/higiene/article/view/1217%0Ahttps://journal3.uin-alauddin.ac.id/index.php/higiene/article/download/1217/1181>

Johnson, M. J., & Simpson, H. (2022). *Social media marketing for book publishers*. Taylor & Francis. https://www.google.co.id/books/edition/Social_Media_Marketing_for_Book_Publishe/_6V9EAAAQBAJ?hl=id&gbpv=0

Juju, D. (2019). *Seri Penuntun Praktis Facebook* (D. Juju (ed.)). Elex Media Komputindo. https://www.google.com/search?sxsrf=AJOqlzVZopEHH6WHymlSFvYOZn7et_82Jg:1674583282379&q=facebook&sa=X&ved=2ahUKEwi3r8Xt5OD8AhVlcGwGHevdDAEQy8gGegQIERAB&biw=1366&bih=657&dpr=1

Karuniawan, A. (2013). *Addiction pada Mahasiswa Pengguna Smartphone*. 2(4).

Kemkes. (2022, September 6). *Depresi dan Bunuh Diri*. Kemkes.Go.Id. https://yanke.kemkes.go.id/view_artikel/1450/depresi-dan-bunuh-diri

Kurniati, Y. (2021). *Depresi Pasca Persalinan Dalam Perspektif Gender*. Marwah: Jurnal Perempuan, Agama Dan Jender, 20(1), 43. <https://doi.org/10.24014/marwah.v20i1.11923>

Lubis, A. N. F., & Boy, E. (2021). *Hubungan Rutinitas Shalat Dhuha dengan Penurunan Tingkat Stres pada Muslimah Lansia*. Jurnal Ilmiah Maksitek ISSN. 2655-4399, 6(2), 320–325.

Makmudah, S. (2019). *Medsos Dan Dampaknya Pada Perilaku Keagamaan Remaja*. Guepedia. https://books.google.co.id/books?Id=Txxkweaaaqbj&Printsec=Frontcover&Dq=Pengaruh+Sosial+Media+Bagi+Remaja&Hl=Id&Newbks=1&Newbks_Redir=1&Sa=X&Ved=2ahukewjxs4tj6b8ahv9xgwgghcbmbpuq6af6baggeai

Markhamah, Ali Imron, & Atiqah Sabardila. (2020). *Reaktualisasi Pendidikan Karakter Berbasis Al-Qur'an* (Markhamah, Ali Imron, & Atiqah Sabardila (eds.)). Muhammadiyah University Press. https://www.google.co.id/books/edition/Reaktualisasi_Pendidikan_Karakter_Berbas/8icMEAAAQBAJ?hl=id&gbpv=0

Marty, M., Herdiyan, M., & Maya, K. *Kesehatan Mental Di Indonesia Saat Pandemi*. Syiah Kuala University Press. https://www.google.co.id/books/edition/Buku_Seri_Kesehatan_Mental_Indonesia_Kes/BitfEAAAQBAJ?hl=id&gbpv=0

Mulidiyah, D. (2021). *Pelaksanaan Shalat Fardhu Bagi Remaja (Studi Kasus di Dusun Utara Desa Dukuh-Ngadiluwih-Kediri)*. February, 6.

Ningsih, R. (2019). *Hubungan Penggunaan Media Sosial Terhadap Tingkat Stress Pada Remaja Di Smp N 2 Dukun Kabupaten Magelang Tahun 2019*. 67. <http://eprintslib.ummgl.ac.id/1238/>

- Nurudin, Paramita Chano, & ,Fernanda Cindy. (2020). *Kebebasan Media Mengancam Literasi Politik* . Prodi Ilmu Komunikasi Universitas Muhammadiyah Malang bekerjasama dengan Intelegensia Media (Intrans Publishing Group).
https://www.google.co.id/books/edition/Kebebasan_Media_Mengancam_Lit_erasi_Polit/nYDsDwAAQBAJ?hl=id&gbpv=0
- Octavia, S. A. (2020). *Motivasi Belajar Dalam Perkembangan Remaja* (S. A. Octavia (ed.)). Deepublish.
https://www.google.co.id/books/edition/Motivasi_Belajar_Dalam_Perkembangan_Rema/QmrSDwAAQBAJ?hl=id&gbpv=0
- Pratama, B. A., & Sari, D. S. (2020). *Dampak Sosial Intensitas Penggunaan Media Sosial Terhadap Kesehatan Mental Berupa Sikap Apatis di SMP Kabupaten Sukoharjo*. *Gaster*, 18(1), 65.
<https://doi.org/10.30787/gaster.v18i1.487>
- Purnawinadi, I. G., & Sali, S. (2020). *Durasi Penggunaan Media Sosial Dan Insomnia Pada Remaja*. *Klabat Journal of Nursing*, 2(1), 37.
<https://doi.org/10.37771/kjn.v2i1.430>
- Putri, F. R., & Aviani, Y. I. (2022). *Pengaruh Penggunaan Sosial Media Terhadap Tingkat Stress Pada Remaja Di Masa Pandemi*. *Journal of Multidisciplinary Research and Development*, 5(1), 493–497.
<https://ranahresearch.com>.
- Putri P, A. (2022). *Masalah Kesehatan Masyarakat: Pekerja Dan Remaja Putri*. *Uwais Inspirasi Indonesia*.
https://www.google.co.id/books/edition/Masalah_Kesehatan_Masyarakat_Pekerja_Dan/Wjcweaaaqbj?hl=id&gbpv=0
- Sambo, M., Riskyanti, N. W., & Bamba, N. S. (2021). *Social Distancing Dan Tingkat Stres Pada Remaja Usia Sekolah Di Smp Frater Mamasa*. *Jurnal Keperawatan Florence Nightingale*, 4(1), 41–45.
<https://doi.org/10.52774/jkfn.v4i1.63>
- Sari, N. P., Setiawan, M. A., Rajiani, I., & Muin, F. (2020). *Analisis Hubungan Stres Akademik Mahasiswa Terhadap Akses Internet Terbatas Saat Belajar Selama Pandemi Covid 19. November*. <https://repositori.ulm.ac.id/handle/123456789/18753>
- sarjuni. (2020). *Mengenal Allah Melalui Ibadah Shalat* (Sarjuni (ed.)). Alprin.
https://www.google.co.id/books/edition/Mengenal_Allah_Melalui_Ibadah_Shalat/ln3-DwAAQBAJ?hl=id&gbpv=0
- Setyawan, M. (2016). *The Corelation Of Social Media Usage Duration And Emotional Stability Among Young-Adult Social Media Users*. 8–9.
- Sihabuddin. (2022). *Komunikasi, Media & Peristiwa di Sekitar Kita*. Unisri Press.
https://www.google.co.id/books/edition/Komunikasi_Media_Peristiwa_di_S

ekitar_Ki/oeqbEAAAQBAJ?hl=id&gbpv=0

Suhada, R., & Fajrin, A. D. (2021). *Hubungan Keteraturan Melaksanakan Shalat Fardhu Dengan Tingkat Stres Pada Mahasiswa Keperawatan Yang Sedang Menyusun Skripsi Dalam Masa Pandemi Covid-19 Di Sekolah Tinggi Ilmu Kesehatan Kuningan 2021*. *Journal of Public Health Innovation*, 2(1), 93–102. <https://doi.org/10.34305/jphi.v2i1.328>

Sumargo, B. (2020). *Teknik Sampling* (B. Sumargo (ed.)). UNJ PRESS. https://www.google.co.id/books/edition/TEKNIK_SAMPLING/Fuukeaaaqba j?Hl=Id&Gbpv=0

Swarjana, I. K. (2022). *Populasi-Sampel, Teknik Sampling & Bias Dalam Penelitian* (Erang Risanto (ed.)). Penerbit Andi. https://www.google.co.id/books/edition/Populasi_Sampel_Teknik_Sampling_Bias_Dal/87j3eaaaqba j?Hl=Id&Gbpv=0

Twitter. (2022). *Twitter* (grassindo (ed.)). Galangpress Group. <https://www.google.co.id/books/edition/Twitter/I6lzCLqlyDQC?hl=id&gbpv=0>

Unicef. (2022, October 22). *Mental health*. Unicef.Org. <https://www.unicef.org/indonesia/topics/mental-health>

WHO. (2021a, September 13). *Mental Health*. World Health Organization. <https://www.who.int/news-room/fact-sheets/detail/depression>

WHO. (2021b, November 17). *Mental health*. Who.Int. <https://www.who.int/news-room/fact-sheets/detail/adolescent-mental-health>

LAMPIRAN



UNIVERSITAS ISLAM NEGERI
ALAUDDIN
M A K A S S A R

Lampiran 1

KUESIONER PENELITIAN

“HUBUNGAN PENGGUNAAN SOSIAL MEDIA DAN KETERATURAN MELAKSANAKAN SHALAT FARDHU DENGAN TINGKAT STRES PADA ANAK REMAJA DI KECAMATAN MANGGALA KOTA MAKASSAR”

Nama Responden :

Jenis Kelamin :

Umur Responden :

Nama Sekolah :

Kelas :

Agama :

***Coret yang tidak perlu**

Petunjuk Pengisian :

Anda memilih jawaban dengan memberikan tanda centang (v)

1. Apa anda memiliki Sosial Media?

- Ya
- Tidak

2. Jenis Sosial Media apa yang sering anda gunakan?

- Facebook
- Instagram
- Tiktok
- Twitter

3. Berapa lama anda menggunakan sosial media dalam sehari?

- 1 - 3 Jam
- 4 - 6 Jam
- 7- 9 Jam
- Hampir 24 Jam

A. Kuesioner Penggunaan Sosial Media

Petunjuk Pengisian:

Berikan tanda centang (v) pada salah satu jawaban yang menggambarkan Anda. Baca dan pikirkan pertanyaan-pertanyaan yang mengarah pada Anda dan jawablah dengan jujur. Pastikan Anda menjawab semua nomor dengan ketentuan sebagai berikut:

TP = Tidak Pernah

K = Kadang-kadang
 S = Sering
 SS = Sangat Sering

NO	PERTANYAAN	TP	K	S	SS
1.	Saya merasa puas disaat saya dapat mengakses sosial media				
2.	Saya mengakses sosial media lebih lama dari waktu yang saya rencanakan				
3.	Saya tidur terlalu malam karena mengakses sosial media				
4.	Saya lebih memilih mengakses sosial media daripada keluar bersama teman/keluarga				
5.	Saya berpikir bahwa hidup tanpa sosial media akan terasa hampa dan membosankan				
6.	Saya merasa gelisah jika tidak dapat mengakses sosial media				
7.	Saya merasa heran dengan diri saya sendiri karena banyaknya waktu yang saya habiskan untuk mengakses sosial media				
8.	Saya sudah berusaha mengurangi waktu untuk mengakses sosial media, namun gagal				
9.	Saya tidak bisa menjalankan aktivitas sehari-hari tanpa menggunakan sosial media				
10.	Saya merasa kecanduan menggunakan sosial media				

(Arifianti, 2018)

B. Kuesioner Keteraturan Melaksanakan Shalat Fardhu

Petunjuk Pengisian:

Berikan tanda centang (v) pada salah satu jawaban yang menggambarkan Anda. Baca dan pikirkan pertanyaan-pertanyaan yang mengarah pada Anda dan jawablah dengan jujur. Pastikan Anda menjawab semua nomor dengan ketentuan sebagai berikut:

TP = Tidak Pernah
 K = Kadang-kadang
 S = Sering
 SS = Sangat Sering

NO.	PERTANYAAN	TP	K	S	SS
1.	Apakah anda melaksanakan shalat fardhu 5 kali dalam sehari				
2.	Apakah anda melaksanakan shalat dzuhur tepat waktu?				
3.	Apakah anda melaksanakan shalat ashar tepat waktu?				
4.	Apakah anda melaksanakan shalat maghrib tepat waktu?				
5.	Apakah anda melaksanakan shalat isya tepat waktu?				
6.	Apakah anda melaksanakan shalat subuh tepat waktu?				
7.	Apakah anda membaca bacaan shalat dengan baik dan benar?				
8.	Apakah anda memakai pakaian yang bersih dan rapi saat shalat?				

C. Kuesioner Tingkat Stres Petunjuk Pengisian:

Berikan tanda centang (v) pada salah satu jawaban yang menggambarkan Anda. Baca dan pikirkan pertanyaan-pertanyaan yang mengarah pada Anda dan jawablah dengan jujur. Pastikan Anda menjawab semua nomor dengan ketentuan sebagai berikut:

TP = Tidak Pernah

HTP = Hampir Tidak Pernah

KK = Kadang-kadang

CS = Cukup Sering

SS = Sangat Sering

NO	PERTANYAAN	TP	HTP	KK	CS	SS
1.	Saya merasa mudah marah karena hal-hal sepele					
2.	Saya cenderung bereaksi berlebihan terhadap suatu situasi					
3.	Saya merasa sulit untuk bersantai					

4.	Saya merasa diri saya mudah kesal					
5.	Saya telah menghabiskan banyak energi untuk cemas					
6.	Saya merasa tidak sabar ketika mengalami penundaan (misalnya: kemacetan lalu lintas, menunggu sesuatu)					
7.	Saya merasa bahwa saya mudah tersinggung					
8.	Saya merasa sulit untuk beristirahat					
9.	Saya merasa bahwa saya mudah marah					
10.	Saya merasa sulit untuk tenang setelah ada sesuatu yang membuat saya kesal					
11.	Saya sulit untuk bersabar dalam menghadapi gangguan terhadap hal yang sedang terjadi					
12.	Saya sedang merasa gelisah					
13.	Saya tidak dapat memaklumi hal apapun yang menghalangi saya untuk menyelesaikan hal yang sedang saya lakukan					
14.	Saya menemukan diri saya mudah gelisah					

Lampiran 2

Lembar Komite Etik

KOMITE ETIK PENELITIAN KESEHATAN
HEALTH RESEARCH ETHICS COMMITTEE
UNIVERSITAS ISLAM NEGERI ALAUDDIN MAKASSAR
UNIVERSITAS ISLAM NEGERI ALAUDDIN MAKASSAR

KETERANGAN LAYAK ETIK
DESCRIPTION OF ETHICAL EXEMPTION
"ETHICAL EXEMPTION"

No: B.368/KEPK/FKIK/II/2023

Protokol penelitian yang diusulkan oleh:
The research protocol proposed by

Peneliti utama : Andi Jihan Ramadani
Principal In Investigator

Nama Institusi : UIN Alauddin Makassar
Name of the Institution

Dengan judul:
Title

**"Hubungan Penggunaan Sosial Media dan Keteraturan Melaksanakan Shalat Fardhu
Dengan Tingkat Stres Pada Anak Remaja Kecamatan Manggala Kota Makassar"**

*"The Relationship between the Use of Social Media and the Regularity of Performing Fardhu Prayers with
Stress Levels in Adolescents, Manggala District, Makassar City"*


Dinyatakan layak etik sesuai 7 (tujuh) Standar WHO 2011, yaitu 1) Nilai Sosial, 2) Nilai Ilmiah, 3) Pemerataan Beban dan Manfaat, 4) Risiko, 5) Bujukan/Eksploitasi, 6) Kerahasiaan dan Privacy, dan 7) Persetujuan Setelah Penjelasan, yang merujuk pada Pedoman CIOMS 2016. Hal ini seperti yang ditunjukkan oleh terpenuhinya indikator setiap standar.

Declared to be ethically appropriate in accordance to 7 (seven) WHO 2011 Standards, 1) Social Values, 2) Scientific Values, 3) Equitable Assessment and Benefits, 4) Risks, 5) Persuasion/Exploitation, 6) Confidentiality and Privacy, and 7) Informed Consent, referring to the 2016 CIOMS Guidelines. This is as indicated by the fulfillment of the indicators of each standard.

Pernyataan Laik Etik ini berlaku selama kurun waktu tanggal 20 Februari 2023 sampai dengan tanggal 20 Februari 2024.

This declaration of ethics applies during the period February 20th, 2023 until February 20th, 2024.

February 20th, 2023
Professor and Chairperson.


DR. Dr. Syairah, Sp.A., M.Kes

Lampiran 3

Surat Permohonan Izin



KEMENTERIAN AGAMA REPUBLIK INDONESIA
UNIVERSITAS ISLAM NEGERI ALAUDDIN MAKASSAR
LEMBAGA PENELITIAN DAN PENGABDIAN KEPADA MASYARAKAT
Jl. H.M. Yasin Limpo No. 36, Romang Polong-Gowa (0411) 841679
email : lp2m@uin-alauddin.ac.id website : lp2m.uin-alauddin.ac.id

Nomor : B- 2154 /Un.06/LP2M/PP.00.9/1/2023
Sifat : Biasa
Lamp. : 1 (satu) Rangkap Proposal
Hal : Rekomendasi Izin Penelitian

Kepada Yth.
Gubernur Provinsi Sulawesi Selatan
C.q. **Kepala UPT P2T BKPM Provinsi Sulawesi Selatan**
di
Tempat

Assalamu Alaikum Wr. Wb.

Dengan hormat disampaikan bahwa mahasiswa(i) Universitas Islam Negeri Alauddin Makassar dengan identitas di bawah ini:

Nama : Andi Jihan Ramadani
NIM : 70200119105
Semester/T.A. : VII (Tujuh)/T.A. 2023-2024
Fakultas : Fakultas Kedokteran dan Ilmu Kesehatan
Jurusan/Prodi : Kesehatan Masyarakat
Alamat : Jl. Toddopuli XXI No. 22
No. HP : 089508051497

bermaksud melakukan penelitian dalam rangka penyusunan skripsi sebagai salah satu syarat untuk memperoleh gelar Sarjana. Dengan judul skripsi: **Hubungan Penggunaan Sosial Media Dan Keteraturan Melaksanakan Shalat Fardhu Dengan Tingkat Stres Pada Anak Remaja Di Kecamatan Manggala Kota Makassar.**

Untuk maksud tersebut, kami mengharapkan kiranya kepada mahasiswa(i) tersebut dapat diberi izin untuk melakukan penelitian di **SMP Negeri di Kecamatan Manggala Kota Makassar** dari tanggal **8 Februari 2023**.

Demikian rekomendasi ini dibuat, atas perhatian dan kerjasamanya diucapkan terima kasih

Makassar, 30 Januari 2023

Prof. Dr. H. Muhammad Ramli, M.Si.
NIP. 196005051987031004

arsip - mahasiswa yang bersangkutan
- pertinggal

Lampiran 4

Surat Izin Penelitian PTSP Prov.Sul-sel


PEMERINTAH PROVINSI SULAWESI SELATAN
DINAS PENANAMAN MODAL DAN PELAYANAN TERPADU SATU PINTU
Jl. Bougenville No.5 Telp. (0411) 441077 Fax. (0411) 448936
Website : <http://simap-new.sulselprov.go.id> Email : ptsp@sulselprov.go.id
Makassar 90231

Nomor	: 1764/S.01/PTSP/2023	Kepada Yth.
Lampiran	: -	Walikota Makassar
Perihal	: <u>Izin penelitian</u>	

di-
Tempat

Berdasarkan surat Ketua LPPM UIN Alauddin Makassar Nomor : B- 2154 /Un.06/LP2M/PP.00.9/1/2023 tanggal 30 Januari 2023 perihal tersebut diatas, mahasiswa/peneliti dibawah ini:

N a m a	: ANDI JIHAN RAMADANI
Nomor Pokok	: 70200119105
Program Studi	: Kesehatan Masyarakat
Pekerjaan/Lembaga	: Mahasiswa (S1)
Alamat	: Jl. H.M. Yasin Limpo No.36 Romang Polong-Gowa

PROVINSI SULAWESI SELATAN
Bermaksud untuk melakukan penelitian di daerah/kantor saudara dalam rangka menyusun SKRIPSI, dengan judul :

" HUBUNGAN PENGGUNAAN SOSIAL MEDIA DAN KETERATURAN MELAKSANAKAN SHALAT FARDHU DENGAN TINGKAT STRES PADA ANAK REMAJA DI KECAMATAN MANGGALA KOTA MAKASSAR "

Yang akan dilaksanakan dari : Tgl. **08 Februari s/d 10 Maret 2023**

Sehubungan dengan hal tersebut diatas, pada prinsipnya kami **menyetujui** kegiatan dimaksud dengan ketentuan yang tertera di belakang surat izin penelitian.

Demikian Surat Keterangan ini diberikan agar dipergunakan sebagaimana mestinya.

Diterbitkan di Makassar
Pada Tanggal 01 Februari 2023

A.n. GUBERNUR SULAWESI SELATAN
KEPALA DINAS PENANAMAN MODAL DAN PELAYANAN TERPADU
SATU PINTU PROVINSI SULAWESI SELATAN


Ir. H. SULKAF S LATIEF, M.M.
Pangkat : PEMBINA UTAMA MADYA
Nip : 19630424 198903 1 010

Tembusan Yth
1. Ketua LPPM UIN Alauddin Makassar di Makassar;
2. *Pertinggal.*

Lampiran 5

Surat Izin Penelitian Kecamatan Manggala Kota Makassar

	<p>PEMERINTAH KOTA MAKASSAR KECAMATAN MANGGALA Jl. Bitowa Raya Nomor 3, Makassar 90234 ☎ (0411) 493-542 ✉ kec.manggala@gmail.com</p>	
		Makassar, 23 Februari 2023
Nomor : 070/016/K.MGL/ II /2023	Kepada	Yth. Di -
Lampiran : -	LURAH SE-KECAMATAN MANGGALA	
Perihal : Izin Penelitian		

Menindaklanjuti surat Badan Kesatuan Bangsa Dan Politik Pemerintah Kota Makassar Nomor : 070/260-II/BKBP/II/2023 Tanggal 02 Februari 2023 , perihal izin penelitian, maka bersama ini disampaikan kepada Bapak / Ibu bahwa :

N a m a : **ANDI JIHAN RAMADANI**

Pekerjaan : Mahasiswa (S1) UIN Alauddin

Alamat : Jl. H.M Yasin Limpo No. Romang Pulung, Gowa

Judul : **"HUBUNGAN PENGGUNAAN SOSIAL MEDIA DAN KETERATURAN MELAKSANAKAN SHALAT FARDHU DENGAN TINGAT STRES PADA ANAK REMAJA DI KECAMATAN MANGGALA KOTA MAKASSAR"**

Bermaksud mengadakan Penelitian pada instansi / wilayah Bapak / Ibu, dalam rangka Penelitian yang akan dilaksanakan mulai tanggal 01 Februari s/d 10 Maret 2023

Demikian disampaikan kepada Saudara untuk dimaklumi dan selanjutnya yang bersangkutan melaporkan hasilnya kepada Camat Manggala Kota Makassar.

A.n Camat Manggala
KASITA TRANTIB & PENEGAKAN PERATURAN DAERAH


MUH. RESTU RAMADHAN., S. Kom
Pangkat : Penata Tk. I
NIP. 19840612 200901 1 009

Tembusan :
1. Pertinggal.

Lampiran 6

Output SPSS

1. Uji Validasi Kuesioner

		Correlations					
		P1	P2	P3	P4	P5	P6
P1	Pearson Correlation	1	.309	.256	.473**	.481**	.435*
	Sig. (2-tailed)		.096	.172	.008	.007	.016
	N	30	30	30	30	30	30
P2	Pearson Correlation	.309	1	.888**	.633**	.715**	.693**
	Sig. (2-tailed)	.096		.000	.000	.000	.000
	N	30	30	30	30	30	30
P3	Pearson Correlation	.256	.888**	1	.560**	.680**	.646**
	Sig. (2-tailed)	.172	.000		.001	.000	.000
	N	30	30	30	30	30	30
P4	Pearson Correlation	.473**	.633**	.560**	1	.602**	.591**
	Sig. (2-tailed)	.008	.000	.001		.000	.001
	N	30	30	30	30	30	30
P5	Pearson Correlation	.481**	.715**	.680**	.602**	1	.641**
	Sig. (2-tailed)	.007	.000	.000	.000		.000
	N	30	30	30	30	30	30
P6	Pearson Correlation	.435*	.693**	.646**	.591**	.641**	1
	Sig. (2-tailed)	.016	.000	.000	.001	.000	
	N	30	30	30	30	30	30
P7	Pearson Correlation	.199	.389*	.484**	.496**	.534**	.290
	Sig. (2-tailed)	.293	.033	.007	.005	.002	.120
	N	30	30	30	30	30	30
P8	Pearson Correlation	-.218	.224	.228	.065	.064	.090
	Sig. (2-tailed)	.248	.235	.226	.732	.736	.636
	N	30	30	30	30	30	30
P9	Pearson Correlation	.278	.637**	.598**	.524**	.379*	.457*
	Sig. (2-tailed)	.137	.000	.000	.003	.039	.011
	N	30	30	30	30	30	30
P10	Pearson Correlation	.000	.247	.330	.134	.178	.207
	Sig. (2-tailed)	1.000	.188	.075	.481	.347	.272
	N	30	30	30	30	30	30
P11	Pearson Correlation	.490**	.874**	.862**	.769**	.796**	.773**
	Sig. (2-tailed)	.006	.000	.000	.000	.000	.000
	N	30	30	30	30	30	30

2. Hasil Uji Bivariat

Hubungan Sosial Media Dengan Tingkat Stres

STRES * SOSIALMEDIA Crosstabulation

Count		SOSIALMEDIA			Total
		Berat	Ringan	Sedang	
STRES	Stres Berat	56	36	177	269
	Stres Ringan	0	20	15	35
	Stres Sedang	2	29	59	90
Total		58	85	251	394

Chi-Square Tests

	Value	df	Asymptotic Significance (2-sided)
Pearson Chi-Square	57,738 ^a	4	.000
Likelihood Ratio	62,036	4	.000
N of Valid Cases	394		

a. 0 cells (0,0%) have expected count less than 5. The minimum expected count is 5,15.

Hubungan Facebook Dengan Tingkat Stres

SOSMED * SFB Crosstabulation

		SFB		Total	
		Stres Ringan	Stres Berat		
SOSMED	Ringan	Count	2	2	4
		Expected Count	2,0	2,0	4,0
		% within SOSMED	50,0%	50,0%	100,0%
	Sedang	Count	1	1	2
		Expected Count	1,0	1,0	2,0
		% within SOSMED	50,0%	50,0%	100,0%
Total		Count	3	3	6
		Expected Count	3,0	3,0	6,0
		% within SOSMED	50,0%	50,0%	100,0%

Chi-Square Tests

	Value	df	Asymptotic Significance (2-sided)	Exact Sig. (2-sided)	Exact Sig. (1-sided)
Pearson Chi-Square	,000 ^a	1	1,000		
Continuity Correction ^b	,000	1	1,000		
Likelihood Ratio	,000	1	1,000		
Fisher's Exact Test				1,000	,800
Linear-by-Linear Association	,000	1	1,000		
N of Valid Cases	6				

Hubungan Instagram Dengan Tingkat Stres

STRES * FB Crosstabulation

		FB			Total	
		RINGAN	SEDANG	BAIK		
STRES	STRES RINGAN	Count	12	9	0	21
		Expected Count	5,0	13,2	2,8	21,0
		% within STRES	57,1%	42,9%	0,0%	100,0%
	STRES SEDANG	Count	14	25	2	41
		Expected Count	9,8	25,7	5,4	41,0
		% within STRES	34,1%	61,0%	4,9%	100,0%
	STRES BERAT	Count	21	89	24	134
		Expected Count	32,1	84,1	17,8	134,0
		% within STRES	15,7%	66,4%	17,9%	100,0%
Total		Count	47	123	26	196
		Expected Count	47,0	123,0	26,0	196,0
		% within STRES	24,0%	62,8%	13,3%	100,0%

Chi-Square Tests

	Value	df	Asymptotic Significance (2-sided)
Pearson Chi-Square	24.027 ^a	4	,000
Likelihood Ratio	25.076	4	,000
Linear-by-Linear Association	22.540	1	,000
N of Valid Cases	196		

a. 1 cells (11.1%) have expected count less than 5. The minimum expected count is 2.79.

Hubungan Twitter Dengan Tingkat Stres

ST * ST Crosstabulation

		ST		Total	
		Stres Ringan	Stres Berat		
ST	Ringan	Count	2	7	9
	Expected Count	1,2	7,8	9,0	
	% within ST	22,2%	77,8%	100,0%	
Berat	Count	0	6	6	
	Expected Count	,8	5,2	6,0	
	% within ST	0,0%	100,0%	100,0%	
Total	Count	2	13	15	
	Expected Count	2,0	13,0	15,0	
	% within ST	13,3%	86,7%	100,0%	

Chi-Square Tests

	Value	df	Asymptotic Significance (2-sided)	Exact Sig. (2-sided)	Exact Sig. (1-sided)
Pearson Chi-Square	1,538 ^a	1	,215		
Continuity Correction ^b	,216	1	,642		
Likelihood Ratio	2,246	1	,134		
Fisher's Exact Test				,486	,343
Linear-by-Linear Association	1,436	1	,231		
N of Valid Cases	15				

Hubungan Tiktok Dengan Tingkat Stres

STRES * TT Crosstabulation

		TT			Total	
		RINGAN	SEDANG	BAIK		
STRES	STRES RINGAN	Count	6	6	0	12
	Expected Count	2,2	7,9	1,9	12,0	
	% within STRES	50,0%	50,0%	0,0%	100,0%	
STRES SEDANG	Count	12	30	0	42	
	Expected Count	7,8	27,8	6,5	42,0	
	% within STRES	28,6%	71,4%	0,0%	100,0%	
STRES BERAT	Count	13	75	26	114	
	Expected Count	21,0	75,3	17,6	114,0	
	% within STRES	11,4%	65,8%	22,8%	100,0%	
Total	Count	31	111	26	168	
	Expected Count	31,0	111,0	26,0	168,0	
	% within STRES	18,5%	66,1%	15,5%	100,0%	

Chi-Square Tests

	Value	df	Asymptotic Significance (2-sided)
Pearson Chi-Square	24,841 ^a	4	,000
Likelihood Ratio	30,797	4	,000
Linear-by-Linear Association	22,262	1	,000
N of Valid Cases	168		

a. 2 cells (22.2%) have expected count less than 5. The minimum expected count is 1.86.

Hubungan Durasi Penggunaan Sosial Media dengan Tingkat Stres

STRES * DURASI Crosstabulation

			DURASI			
			3 JAM	4 JAM	5 JAM	24 JAM
STRES	STRES RINGAN	Count	20	5	4	6
		% within STRES	57,1%	14,3%	11,4%	17,1%
	STRES SEDANG	Count	49	10	18	13
		% within STRES	54,4%	11,1%	20,0%	14,4%
	STRES BERAT	Count	101	45	63	60
		% within STRES	37,5%	16,7%	23,4%	22,3%
Total		Count	170	60	85	79
		% within STRES	43,1%	15,2%	21,6%	20,1%

STRES * DURASI Crosstabulation

			Total
STRES	STRES RINGAN	Count	35
		% within STRES	100,0%
	STRES SEDANG	Count	90
		% within STRES	100,0%
	STRES BERAT	Count	269
		% within STRES	100,0%
Total		Count	394
		% within STRES	100,0%

Hubungan Keteraturan Melaksanakan Shalat Fardhu dengan Tingkat Stres

Case Processing Summary

	Valid		Cases Missing		Total	
	N	Percent	N	Percent	N	Percent
STRES * SHOLAT	394	100,0%	0	0,0%	394	100,0%

STRES * SHOLAT Crosstabulation

		SHOLAT			Total
		Baik	Cukup Baik	Sangat Baik	
STRES	Stres Berat	219	18	32	269
	Stres Ringan	29	2	4	35
	Stres Sedang	75	5	10	90
Total		323	25	46	394

Chi-Square Tests

	Value	df	Asymptotic Significance (2-sided)
Pearson Chi-Square	,233 ^a	4	,994
Likelihood Ratio	,237	4	,994
N of Valid Cases	394		

a. 2 cells (22,2%) have expected count less than 5. The minimum expected count is 2,22.

Lampiran 8

Dokumentasi





ALAUDDIN
MAKASSAR

RIWAYAT PENELITI



Andi Jihan Ramadani lahir di Kabupaten Bulukumba Sulawesi Selatan, 25 Desember 2000 yang merupakan anak pertama dari empat bersaudara. Putri dari pasangan Bapak Andi Syamsul Rijal dan Ibu Syahlan Dg Ratu. Penulis ini dibesarkan di kampung halaman yang cukup sederhana.

Penulis memulai pendidikannya di TK Pembina pada usia 6 tahun pada tahun 2006. Kemudian melanjutkan pendidikan di SDN 329 Palambara pada tahun 2007. Setelah itu peneliti melanjutkan pendidikan di SMPN 2 Bulukumba tahun ajaran 2013 dan untuk pendidikan Sekolah Menengah Atas di SMAN 8 Bulukumba pada tahun 2016. Penulis aktif dalam organisasi sekolah seperti Organisasi Siswa Intra Sekolah (OSIS).

Pada tahun 2019, peneliti memilih melanjutkan S1 di Universitas Islam Negeri Alauddin Makassar dengan jurusan Kesehatan Masyarakat Fakultas Kedokteran dan Ilmu Kesehatan dan berkonsentrasi di peminatan Promosi Kesehatan dan Ilmu Perilaku. Selama menyandang status Mahasiswa, penulis aktif dalam menekuni beberapa kegiatan lembaga kemahasiswaan di kampus yaitu HMJ Kesehatan Masyarakat Periode 2019-2020 dengan fokus pada Bidang Pemberdayaan Perempuan dan HMJ Kesehatan Masyarakat Periode 2020-2021 dengan fokus pada Departemen Pengembangan Kaderisasi.