

**FAKTOR-FAKTOR YANG BERHUBUNGAN DENGAN KEJADIAN
HIPERTENSI DI WILAYAH KERJA PUSKESMAS MANIPI
KECAMATAN SINJAI BARAT**



SKRIPSI
Diajukan untuk Memenuhi Salah Satu Syarat Meraih Gelar
Sarjana Kesehatan Masyarakat Jurusan Kesehatan Masyarakat
Fakultas Kedokteran dan Ilmu Kesehatan
UIN Alauddin Makassar

Oleh :
MAGFIRAH ILYAS
NIM : 70200119111

UNIVERSITAS ISLAM NEGERI
ALAUDDIN
M A K A S S A R

**PROGRAM STUDI KESEHATAN MASYARAKAT
FAKULTAS KEDOKTERAN DAN ILMU KESEHATAN
UNIVERSITAS ISLAM NEGERI ALAUDDIN MAKASSAR
TAHUN 2023**

PENGESAHAN SKRIPSI

Skripsi yang berjudul "*Faktor-faktor yang Berhubungan dengan Kejadian Hipertensi di Wilayah Kerja Puskesmas Mampi Kecamatan Sinjai Barat*" yang disusun oleh Magfirah Ilyas NIM: 70200119111, Mahasiswa Jurusan Kesehatan Masyarakat pada Fakultas Kedokteran dan Ilmu Kesehatan UIN Alauddin Makassar, telah diuji dan dipertahankan dalam sidang *Munaqasyah* yang diselenggarakan pada hari Kamis, 27 Juli 2023, dinyatakan telah dapat diterima sebagai salah satu syarat memperoleh gelar Sarjana dalam Ilmu Kesehatan, Jurusan Kesehatan Masyarakat.

Gowa, 28 Juli 2023
10 Muharram 1445 H

DEWAN PENGUJI:

Ketua	: Dr. dr Syatirah, Sp. A., M.Kes	(.....)
Sekretaris	: Abd. Majid HR. Lagu, SKM., M.Kes	(.....)
Munaqisy I	: Sukfitrianty Syahrir, SKM., M.Kes	(.....)
Munaqisy II	: Dr. Rahmat, M.Pd.I	(.....)
Pembimbing I	: Irviani Anwar Ibrahim, SKM., M.Kes	(.....)
Pembimbing II	: A. Syamsiah Adha, S.Gz., MPH	(.....)

Diketahui Oleh:
Dekan Fakultas Kedokteran dan Ilmu Kesehatan
UIN Alauddin Makassar



Dr. dr Syatirah, Sp. A., M.Kes
98007012006042002

PENYATAAN KEASLIAN SKRIPSI

Mahasiswa yang bertanda tangan di bawah ini:

Nama : Magfirah Ilyas
NIM : 70200119111
Tempat/Tgl. Lahir : Sinjai/23 Desember 2001
Jurusan/Program Studi/Kosentrasi : Kesehatan Masyarakat/Gizi
Fakultas : Kedokteran dan Ilmu Kesehatan
Judul : Faktor-faktor yang Berhubungan dengan
Kejadian Hipertensi di Wilayah Kerja
Puskesmas Manipi Kecamatan Sinjai Barat

Menyatakan dengan sesungguhnya dan penuh kesadaran bahwa skripsi ini benar adalah hasil karya sendiri. Jika di kemudian hari terbukti bahwa ia merupakan duplikat, tiruan, plagiat, atau dibuat oleh orang lain, sebagian atau seluruhnya, maka skripsi dan gelar yang diperoleh karenanya batal demi hukum.

Gowa, 28 Juli 2023

Penyusun,

UNIVERSITAS ISLAM NEGERI
ALAUDDIN
M A K A S S A R
Magfirah Ilyas
NIM : 70200119111

KATA PENGANTAR

بِسْمِ اللَّهِ الرَّحْمَنِ الرَّحِيمِ

Dengan menyebut nama Allah SWT yang Maha Pengasih lagi Maha Penyayang, segala puji hanya milik Allah *subhanahu wa ta'ala* atas kehadirat-Nya, yang telah melimpahkan rahmat, hidayah, nikmat, dan inayah-Nya kepada kami, serta shalawat dan salam senantiasa tercurahkan kepada Rasulullah *Shallahu alaihi wa sallam*.

Berkat limpahan dan rahmat-Nya sehingga penyusun mampu menyelesaikan Skripsi dengan judul **“Faktor-faktor yang Berhubungan dengan Kejadian Hipertensi di Wilayah Kerja Puskesmas Manipi Kecamatan Sinjai Barat”**. Guna memenuhi persyaratan dalam menyelesaikan pendidikan S1 pada Fakultas Kedokteran dan Ilmu Kesehatan UIN Alauddin Makassar.

Penulis menyadari masih terdapat banyak kekurangan dalam penulisan skripsi ini dan masih jauh dari kata sempurna. Segala kekurangan dalam penulisan skripsi ini merupakan keterbatasan dari penulis sebagai manusia dan hamba Allah yang tak luput dari kesalahan. Kesempurnaan hanyalah milik Allah *subhanahu wa ta'ala*. Namun dengan segala kerendahan hati, penulis mempersembahkan skripsi ini sebagai bentuk usaha dan kerja keras yang telah penulis lakukan dan berharap hasil penelitian ini bermanfaat bagi seluruh elemen masyarakat. Penulis menyadari bahwa tanpa bantuan dan bimbingan dari berbagai pihak, sangatlah sulit bagi penulis untuk menghadapi berbagai rintangan dan hambatan dalam proses penyusunan skripsi ini. Oleh karena itu, penulis mengucapkan terima kasih yang setulus-tulusnya kepada kedua orang tua, Ayahanda Ilyas dan Ibunda Erminiyati yang mencurahkan cinta kasih dan sayangnya, selalu memberikan dukungan dan nasehat, mendidik dan membimbing penulis dengan penuh perhatian dan doa restu yang tiada hentinya sehingga penulis mampu sampai

dititik ini. Kepada saudaraku Muh. Amar Ma'ruf serta keluarga besarku yang dengan tulus mendoakan serta memberikan dukungan sehingga mampu menyelesaikan studi dibangku kuliah.

Ucapan terimakasih yang mendalam juga disampaikan dengan hormat oleh penulis kepada:

1. Prof. Dr. H. Hamdan Juhannis, MA,Ph.D, selaku Rektor Universitas Islam Negeri Alauddin Makassar.
2. Dr. dr. Syatirah Djalaluddin, M.Kes., Sp.A, selaku Dekan Fakultas Kedokteran dan Ilmu Kesehatan UIN Alauddin Makassar dan para Wakil Dekan I Dr. Hj, Gemy Nastity Handayany, S.SI.,M.Si.,Apt.,Wakil Dekan II Dr.. H.M. Fais Satrianegara, SKM.,MARS., dan Wakil Dekan III Prof. Dr. Mukhtar Lutfi, M.Pd.
3. Abd. Majid Hr. Lagu, SKM., M.Kes, selaku Ketua Jurusan Kesehatan Masyarakat dan Sukfitrianty Syahrir, SKM., M.Kes, selaku Sekertaris Jurusan Kesehatan Masyarakat Fakultas Kedokteran dan Ilmu Kesehatan Universitas Islam Negeri Alauddin Makassar.
4. Irviani Anwar Ibrahim, SKM., M.Kes, selaku Dosen Pembimbing I dan A.Syamsiah Adha, S.Gz., MPH selaku Dosen Pembimbing II yang telah dengan ikhlas meluangkan waktu, tenaga, dan pikiran untuk mengarahkan penulis dalam menyelesaikan skripsi ini.
5. Sukfitrianty Syahrir, SKM., M.Kes, selaku Dosen Penguji Kompetensi dan Dr. Rahmat, M.Pd.I, selaku dosen penguji Integrasi Keislaman yang telah banyak memberi masukan dan saran kepada penulis dalam menyelesaikan skripsi ini.

6. Syahrul Basri SKM., M.Kes selaku dosen pembimbing akademik yang telah memberikan bimbingan dan perhatian terkait akademik peneliti selama berkuliah di Universitas Islam Negeri Alauddin makassar.
7. Seluruh Dosen Prodi Jurusan Kesehatan Masyarakat Fakultas Kedokteran dan Ilmu Kesehatan Universitas Islam Negeri Alauddin Makassar yang telah memberikan ilmu yang bermanfaat selama proses studi.
8. Seluruh Staf Tata Usaha di Fakultas Kedokteran dan Ilmu Kesehatan Universitas Islam Negeri Alauddin Makassar yang banyak berjasa dalam proses penyelesaian administrasi selama perkuliahan hingga penyelesaian skripsi ini.
9. Lembaga Universitas Islam Negeri Alauddin Makassar serta staff yang telah memberikan izin serta kemudahan kepada peneliti selama melakukan penelitian.
10. Kepala Puskesmas Manipi serta jajarannya yang bersedia memberikan informasi ataupun data-data pendukung dalam penelitian.
11. Seluruh responden dalam penelitian ini yang bersedia menyempatkan waktunya dalam menjawab semua pertanyaan yang ada di kuesioner.
12. Teman-teman seperjuangan, GRAMOST 2019, kelas Kesmas D, dan Peminatan Gizi 2019, yang telah membantu dan selalu memberikan dukungan sehingga penulis serta merasa kuat dan tidak pernah lupa untuk menyelesaikan skripsi.
13. Terkhusus Sahabatku Dwi Rezky Ramadhani, Sri Novita Rahma dan Sri Rejeki Dewinta yang selalu memberikan support serta semangat penulis dalam menyelesaikan skripsi.

14. Semua pihak yang telah membantu dalam menyelesaikan skripsi ini yang tidak dapat dituliskan satu persatu. Terima kasih atas semuanya yang telah memberi kesan baik dalam proses penulisan skripsi ini.

Atas segala bentuk perhatian dan bantuan dari semua pihak yang ikut berkontribusi dalam penulisan ini, penulis menghaturkan doa kepada Allah SWT. Semoga diberikan balasan oleh-Nya dengan pahala yang berlipat ganda. Dengan penuh kerendahan hati, penulis mengharapkan kritik dan saran yang membangun guna penyempurnaan penulisan skripsi. Penulis berharap semoga skripsi ini dapat bermanfaat bagi semua pihak yang membacanya. Amin...

Gowa, 28 Juli 2023

Penyusun

Magfirah Ilyas
NIM : 70200119111



UNIVERSITAS ISLAM NEGERI
ALAUDDIN
M A K A S S A R

DAFTAR ISI

HALAMAN JUDUL	
PENGESAHAN	ii
PERNYATAAN KEASLIAN SKRIPSI	iii
KATA PENGANTAR	iv
DAFTAR ISI	viii
DAFTAR TABEL	x
DAFTAR GAMBAR	xii
DAFTAR LAMPIRAN	xiii
ABSTRAK	xiv
BAB I PENDAHULUAN	
A. Latar Belakang Masalah.....	1
B. Rumusan Masalah.....	3
C. Tujuan Penelitian	3
D. Manfaat Penelitian	4
E. Hipotesis Penelitian	5
F. Definisi Operasional dan Kriteria Objektif.....	6
G. Tabel Sintesa.....	9
BAB II TINJAUAN PUSTAKA	
A. Tinjauan Umum Hipertensi.....	13
1. Definisi Hipertensi	13
2. Tanda dan Gejala Hipertensi.....	14
3. Klasifikasi Hipertensi.....	14
4. Jenis-jenis Hipertensi	16
5. Faktor Penyebab Hipertensi	17
6. Patofisiologi Hipertensi	24
7. Komplikasi Hipertensi	26
8. Pencegahan Hipertensi	27

9. Pengobatan Hipertensi	31
B. Pola Hidup Sehat dalam Perspektif Islam.....	33
C. Kerangka Teori	39
D. Kerangka Konsep.....	40

BAB III METODOLOGI PENELITIAN

A. Jenis dan Lokasi Penelitian	41
B. Populasi dan Sampel	41
C. Sumber Data.....	42
D. Instrumen Penelitian	42
E. Teknik Pengolahan dan Analisis Data	43

BAB IV HASIL DAN PEMBAHASAN

A. Gambaran Umum Lokasi Penelitian	46
B. Hasil Penelitian	47
C. Pembahasan.....	57

BAB V PENUTUP

A. Kesimpulan	75
B. Saran	76

DAFTAR PUSTAKA

LAMPIRAN



DAFTAR TABEL

Tabel 1.1 Tabel Sintesa	9
Tabel 2.1 Klasifikasi Tekanan Darah Menurut WHO	15
Tabel 2.2 Klasifikasi Tekanan Darah Menurut JNC VII	15
Tabel 2.3 Klasifikasi Tekanan Darah (<i>National Institute of Health</i>).....	15
Tabel 4.1 Distribusi Frekuensi Berdasarkan Kelompok Umur Responden di Kecamatan Sinjai Barat Tahun 2023	47
Tabel 4.2 Distribusi Frekuensi Berdasarkan Jenis Kelamin Responden di Kecamatan Sinjai Barat Tahun 2023	48
Tabel 4.3 Distribusi Frekuensi Berdasarkan Pendidikan Responden di Kecamatan Sinjai Barat Tahun 2023	48
Tabel 4.4 Distribusi Frekuensi Berdasarkan Pekerjaan Responden di Kecamatan Sinjai Barat Tahun 2023	49
Tabel 4.5 Distribusi Frekuensi Berdasarkan Tekanan Darah Responden di Kecamatan Sinjai Barat Tahun 2023	49
Tabel 4.6 Distribusi Frekuensi Berdasarkan Aktivitas Fisik Responden di Kecamatan Sinjai Barat Tahun 2023	50
Tabel 4.7 Distribusi Frekuensi Berdasarkan Kualitas Tidur Responden di Kecamatan Sinjai Barat Tahun 2023	50
Tabel 4.8 Distribusi Frekuensi Berdasarkan Stres Responden di Kecamatan Sinjai Barat Tahun 2023.....	51
Tabel 4.9 Distribusi Frekuensi Berdasarkan Asupan Natrium Responden di Kecamatan Sinjai Barat Tahun 2023	51
Tabel 4.10 Distribusi Frekuensi Berdasarkan Konsumsi Kopi Responden di Kecamatan Sinjai Barat Tahun 2023	52
Tabel 4.11 Distribusi Frekuensi Berdasarkan Konsumsi Alkohol Responden di Kecamatan Sinjai Barat Tahun 2023	52
Tabel 4.12 Hubungan Aktivitas Fisik Terhadap Kejadian Hipertensi di Kecamatan Sinjai Barat Tahun 2023	53

Tabel 4.13 Hubungan Kualitas Tidur Terhadap Kejadian Hipertensi di Kecamatan Sinjai Barat Tahun 2023	54
Tabel 4.14 Hubungan Stres Terhadap Kejadian Hipertensi di Kecamatan Sinjai Barat Tahun 2023.....	54
Tabel 4.15 Hubungan Asupan Natrium Terhadap Kejadian Hipertensi di Kecamatan Sinjai Barat Tahun 2023	55
Tabel 4.16 Hubungan Konsumsi Kopi Terhadap Kejadian Hipertensi di Kecamatan Sinjai Barat Tahun 2023	56
Tabel 4.17 Hubungan Konsumsi Alkohol Terhadap Kejadian Hipertensi di Kecamatan Sinjai Barat Tahun 2023	57



DAFTAR GAMBAR

Gambar 2.1 Kerangka Teori..... 39
Gambar 2.2 Kerangka Konsep..... 40



DAFTAR LAMPIRAN

- Lampiran 1 Lembar Persetujuan Menjadi Responden Penelitian
- Lampiran 2 Lembar Surat Persetujuan Responden
- Lampiran 3 Kuesioner Penelitian
- Lampiran 4 Surat Etik Penelitian
- Lampiran 5 Permohonan Izin Penelitian Penanaman Modal Dan Pelayanan
Terpadu Satu Pintu (PTSP) Provinsi Sulawesi Selatan
- Lampiran 6 Surat Izin Penelitian PTSP Kabupaten Sinjai
- Lampiran 7 Rekomendasi Surat Izin Penelitian
- Lampiran 8 Surat Keterangan Telah Melakukan Penelitian
- Lampiran 9 Dokumentasi Penelitian
- Lampiran 10 Hasil Analisis Univariat dan Bivariat
- Lampiran 11 Master Tabel



ABSTRAK

Nama : Magfirah Ilyas

NIM : 70200119111

Judul : Faktor-faktor yang Berhubungan dengan Kejadian Hipertensi di Wilayah Kerja Puskesmas Manipi Kecamatan Sinjai Barat

Hipertensi adalah peningkatan tekanan darah sistolik lebih dari sama dengan 140 mmHg dan diastolik lebih dari sama dengan 90 mmHg. Hipertensi atau tekanan darah tinggi adalah kondisi medis yang secara signifikan meningkatkan risiko penyakit jantung, otak, ginjal dan penyakit lainnya. Prevalensi hipertensi di wilayah ASEAN pada tahun 2019 mencapai 32,4%. Menurut Riskesdas 2018, prevalensi hipertensi di Indonesia dari tahun 2013 sampai 2018 mengalami peningkatan yaitu 25,8% menjadi 34,11%. Penelitian ini bertujuan untuk melihat hubungan aktivitas fisik, kualitas tidur, stres, asupan natrium, konsumsi kopi dan konsumsi alkohol dengan kejadian hipertensi di wilayah kerja Puskesmas Manipi Kecamatan Sinjai Barat.

Jenis penelitian yang digunakan adalah penelitian kuantitatif dengan pendekatan analitik observasional dengan desain *cross sectional study*. Populasi dalam penelitian ini adalah pasien hipertensi yang pernah berkunjung ke Puskesmas Manipi Kecamatan Sinjai Barat sebanyak 1755 orang. Teknik sampling yang digunakan yaitu *non probability sampling* dengan menggunakan jenis penelitian *Purposive sampling*, dengan jumlah sampel yaitu 95 orang.

Hasil penelitian ini menunjukkan bahwa terdapat tiga faktor yang berhubungan dengan kejadian hipertensi, yaitu kualitas tidur dengan nilai *p-value* 0,033 ($<0,05$), stres dengan nilai *p-value* 0,000 ($<0,05$), asupan natrium dengan nilai *p-value* 0,022 ($<0,05$) dan terdapat tiga faktor yang tidak berhubungan dengan kejadian hipertensi, yaitu aktivitas fisik dengan nilai *p-value* 0,276 ($>0,05$), konsumsi kopi dengan nilai *p-value* 0,918 ($>0,05$) dan konsumsi alkohol dengan nilai *p-value* 0,472 ($>0,05$).

Kata Kunci : Aktivitas Fisik, Asupan Natrium, Konsumsi alkohol, Konsumsi kopi, Kualitas tidur, Hipertensi, Stres

BAB I

PENDAHULUAN

A. Latar Belakang Masalah

Tekanan darah tinggi, sering dikenal sebagai hipertensi, adalah kondisi medis yang sangat meningkatkan berkembangnya penyakit jantung, ginjal, otak, dan gangguan lainnya. Menurut analisis gabungan dari 1.201 studi perwakilan populasi, jumlah orang berusia 30-79 tahun dengan hipertensi diperkirakan meningkat dua kali lipat antara tahun 1990 dan 2019, dari sekitar 650 juta menjadi 128 miliar. Penuaan dan ekspansi populasi merupakan kontributor utama untuk hipertensi. Namun, terdapat sedikit perubahan dalam tingkat keseluruhan hipertensi pada kelompok usia secara global, bebannya telah bergeser dari HIC kelompok usia rendah dan di negara berpenghasilan menengah. Tingkat hipertensi menurun di HIC, tetapi meningkat di banyak negara yang berpenghasilan rendah. Lebih dari satu miliar orang dewasa berusia 30-79 tahun penderita hipertensi yang tinggal di negara berpenghasilan rendah pada tahun 2019 (WHO, 2022).

Hipertensi adalah peningkatan tekanan darah sistolik lebih dari atau sama dengan 140 mmHg dan diastolik lebih dari atau sama dengan 90 mmHg. Menurut WHO (Organisasi Kesehatan Dunia) angka dari 2018, 1,13 miliar orang di seluruh dunia menderita hipertensi. Setiap tahun, semakin banyak orang yang didiagnosis menderita hipertensi diperkirakan pada tahun 2025, akan ada 1,15 miliar orang di seluruh dunia dengan kondisi tersebut, 10,44 juta dari kematian diduga terkait dengan hipertensi dan komplikasinya (Kemenkes RI, 2019).

Menurut Organisasi Kesehatan Dunia (WHO), 33,1% orang di dunia yang berusia antara 30 dan 79 tahun menderita hipertensi. Sedangkan prevalensi hipertensi sebesar 32,4% di kawasan ASEAN secara keseluruhan (WHO, 2022).

Berdasarkan data Riset Kesehatan Dasar (Riskesdas 2018) prevalensi hipertensi di Indonesia dari tahun 2013 sampai 2018 mengalami peningkatan yaitu 25,8% menjadi 34,11%. Prevalensi tekanan darah tinggi pada perempuan (36,85%) lebih tinggi dibanding laki-laki (31,34%). Prevalensi di perkotaan sedikit lebih tinggi (34,43%) dibandingkan dengan pedesaan (33,34%). Provinsi Kalimantan Selatan memiliki prevalensi tertinggi sebesar 44,13% dan provinsi Sulawesi Selatan menempati posisi ke-18 yaitu sebanyak 31,7%. Berdasarkan Badan Pusat Statistika, prevalensi hipertensi di provinsi Sulawesi Selatan pada tahun 2013 sebanyak 28,1%, kemudian di tahun 2018 jumlah kasus penyakit hipertensi mengalami peningkatan menjadi 31,7%, kemudian di tahun 2020 terjadi penurunan kasus menjadi 25,06% (Kemenkes RI, 2019).

Sedangkan data yang diperoleh dari Riskesdas 2018, Kabupaten Sinjai menempati urutan ke enam tertinggi kasus hipertensi dari 24 provinsi yang ada di Sulawesi Selatan dengan prevalensi hipertensi sebanyak 34,08%. Puskesmas Manipi merupakan satu dari dua puskesmas yang ada di Kecamatan Sinjai Barat Kabupaten Sinjai. Berdasarkan data yang diperoleh dari Dinas Kesehatan Kabupaten Sinjai Prevalensi hipertensi di Puskesmas Manipi mengalami peningkatan, pada tahun 2020 yaitu 7,6%, tahun 2021 yaitu 12,1% dan tahun 2022 yaitu 37,3%.

Secara umum kejadian hipertensi disebabkan oleh dua faktor, yaitu faktor yang tidak dapat diubah/dikontrol diantaranya umur, jenis kelamin dan riwayat keluarga. Serta faktor yang dapat diubah/dikontrol diantaranya aktivitas fisik, obesitas, stres, konsumsi natrium, merokok, konsumsi alkohol dan kolesterol (Trisnawan, 2019). Penelitian yang dilakukan oleh Imelda dkk, (2020) terdapat tiga faktor yang berhubungan dengan kejadian hipertensi, yaitu konsumsi garam dengan ($p = 0,025$), konsumsi makanan berlemak dengan ($p = 0,010$), stress

dengan ($p = 0,011$), dan terdapat empat faktor yang tidak berhubungan dengan kejadian hipertensi, yaitu kebiasaan merokok dengan ($p = 0,846$), kebiasaan olahraga dengan ($p = 0,179$), obesitas dengan ($p = 0,980$), status sosial ekonomi dengan ($p = 0,101$) (Imelda et al., 2019).

Banyak masalah kesehatan dapat disebabkan oleh hipertensi. Dibandingkan dengan orang dengan tekanan darah normal, penderita hipertensi memiliki risiko stroke delapan kali lipat dan risiko penyakit jantung dua kali lipat. Penyakit jantung koroner, penyakit jantung, stroke, kerusakan ginjal, dan bahkan kebutaan semuanya bisa disebabkan oleh hipertensi. Adapun dampak tambahannya, kerusakan otak pada penderita tekanan darah tinggi ekstrim dapat mengakibatkan hilangnya kecerdasan. Dalam jangka panjang tekanan darah tinggi dapat menyebabkan kematian mendadak (Widharto, 2018).

Berdasarkan data dan faktor penyebab kejadian hipertensi melatarbelakangi penulis untuk meneliti lebih dalam mengenai faktor-faktor yang berhubungan dengan kejadian hipertensi di wilayah kerja Puskesmas Manipi Kecamatan Sinjai Barat.

B. Rumusan Masalah

Berdasarkan latar belakang di atas, maka dapat dirumuskan permasalahan dalam penelitian ini yaitu faktor-faktor apa sajakah yang berhubungan dengan kejadian hipertensi di wilayah kerja Puskesmas Manipi Kecamatan Sinjai Barat?

C. Tujuan Penelitian

1. Tujuan Umum

Untuk mengetahui faktor-faktor apa saja yang berhubungan dengan kejadian hipertensi di wilayah kerja Puskesmas Manipi Kecamatan Sinjai Barat.

2. Tujuan Khusus

- a. Mengetahui hubungan antara aktivitas fisik dengan kejadian hipertensi di wilayah kerja Puskesmas Manipi Kecamatan Sinjai Barat.
- b. Mengetahui hubungan antara kualitas tidur dengan kejadian hipertensi di wilayah kerja Puskesmas Manipi Kecamatan Sinjai Barat.
- c. Mengetahui hubungan antara stres dengan kejadian hipertensi di wilayah kerja Puskesmas Manipi Kecamatan Sinjai Barat.
- d. Mengetahui hubungan antara asupan natrium dengan kejadian hipertensi di wilayah kerja Puskesmas Manipi Kecamatan Sinjai Barat.
- e. Mengetahui hubungan antara konsumsi kopi dengan kejadian hipertensi di wilayah kerja Puskesmas Manipi Kecamatan Sinjai Barat.
- f. Mengetahui hubungan antara konsumsi alkohol dengan kejadian hipertensi di wilayah kerja Puskesmas Manipi Kecamatan Sinjai Barat.

D. Manfaat Penelitian

1. Bagi Peneliti

Hasil penelitian ini diharapkan dapat meningkatkan pengetahuan dan keahlian peneliti terhadap faktor-faktor yang berhubungan dengan kejadian hipertensi.

2. Bagi Institusi

Hasil penelitian ini diharapkan dapat menambah pengetahuan dan referensi bagi institusi mengenai faktor-faktor yang berhubungan dengan kejadian hipertensi.

3. Bagi Masyarakat

Hasil penelitian ini diharapkan dapat meningkatkan kesadaran masyarakat terhadap faktor risiko hipertensi sehingga masyarakat dapat mencegahnya.

E. Hipotesis Penelitian

1. Hipotesis Nol (H_0)

- a. Tidak ada hubungan antara aktivitas fisik dengan kejadian hipertensi di wilayah kerja Puskesmas Manipi Kecamatan Sinjai Barat.
- b. Tidak ada hubungan antara kualitas tidur dengan kejadian hipertensi di wilayah kerja Puskesmas Manipi Kecamatan Sinjai Barat.
- c. Tidak ada hubungan antara stres dengan kejadian hipertensi di wilayah kerja Puskesmas Manipi Kecamatan Sinjai Barat.
- d. Tidak ada hubungan antara asupan natrium dengan kejadian hipertensi di wilayah kerja Puskesmas Manipi Kecamatan Sinjai Barat.
- e. Tidak ada hubungan konsumsi kopi dengan kejadian hipertensi di wilayah kerja Puskesmas Manipi Kecamatan Sinjai Barat.
- f. Tidak ada hubungan konsumsi alkohol dengan kejadian hipertensi di wilayah kerja Puskesmas Manipi Kecamatan Sinjai Barat.

2. Hipotesis Alternatif (H_a)

- a. Ada hubungan antara aktivitas Fisik dengan kejadian hipertensi di wilayah kerja Puskesmas Manipi Kecamatan Sinjai Barat.
- b. Ada hubungan antara kualitas tidur dengan kejadian hipertensi di wilayah kerja Puskesmas Manipi Kecamatan Sinjai Barat.
- c. Ada hubungan antara stres dengan kejadian hipertensi di wilayah kerja Puskesmas Manipi Kecamatan Sinjai Barat.
- d. Ada hubungan antara asupan natrium dengan kejadian hipertensi di wilayah kerja Puskesmas Manipi Kecamatan Sinjai Barat.
- e. Ada hubungan antara konsumsi kopi dengan kejadian hipertensi di wilayah kerja Puskesmas Manipi Kecamatan Sinjai Barat.

- f. Ada hubungan konsumsi alkohol dengan kejadian hipertensi di wilayah kerja Puskesmas Manipi Kecamatan Sinjai Barat.

F. Definisi Operasional dan Kriteria Objektif

1. Hipertensi

Suatu kondisi di mana tekanan darah naik di atas batas normal 120/80 mmHg (Tarigan et al., 2018).

Kriteria objektif

Normal : 120/80 mmHg

Hipertensi : > 140/90 mmHg

2. Aktivitas Fisik

Kontraksi otot rangka menghasilkan gerakan tubuh dan dapat meningkatkan energi (Marleni et al., 2020).

Kriteria objektif

Ringan : MET < 600 menit/minggu

Sedang : MET 600-3000 menit/minggu

Berat : MET >3000 menit/minggu

3. Kualitas tidur

Kemampuan seseorang untuk mematuhi waktu tidur dan tidak adanya gangguan selama periode tidur (Ardiani & Subrata, 2021).

Kriteria objektif

Baik : < 5

Buruk : > 5

4. Stres

Respon dari tubuh, pikiran, dan perilaku seseorang untuk meminta modifikasi terhadap tuntutan atau tekanan di lingkungannya (Wijoyo, 2014).

Dengan pertanyaan Skala Likert dengan rentang pilihan jawaban:

- a. Tidak pernah
- b. Kadang-kadang
- c. Sering

Kriteria objektif

Ringan : skor < median

Sedang : skor sama dengan median

Berat : skor > median

5. Asupan natrium

Jumlah total natrium yang diserap melalui makanan dan minuman (Purwono et al., 2020).

Kriteria objektif

Kurang : <500 mg/hari

Baik : 500-2400 mg/hari

Lebih : >2400 mg/hari

6. Konsumsi kopi

Kegiatan mengkonsumsi atau menikmati kopi untuk pemenuhan kebutuhan atau keinginan (Solikatun et al., 2015).

Kriteria objektif

Baik : < 250 ml/hari

Buruk : >250 ml/hari

Tidak pernah

7. Konsumsi alkohol


Kegiatan mengkonsumsi minuman yang mengandung sejumlah besar etanol (Paramita et al., 2020).

Kriteria objektif

Sering : > 3 x seminggu

Kadang-kadang : < 3 x seminggu

Tidak pernah



G. Tabel Sintesa

Tabel 1.1 Sintesa

No	Nama Peneliti	Judul	Variabel	Metode	Hasil
1	Budi Artiyaningrum dan Mahalul Azam, 2016	Faktor-Faktor Yang Berhubungan Dengan Kejadian Hipertensi Tidak Terkendali Pada Penderita Yang Melakukan Pemeriksaan Rutin	Hipertensi, umur, status pasangan, konsumsi garam, obesitas, konsumsi alkohol, aktivitas fisik, stres, merokok, konsumsi kopi	Penelitian ini menggunakan metode kualitatif berupa wawancara mendalam dan survei analitik dengan metodologi case-control.	Usia, status hubungan, konsumsi garam dan kopi, stres, dan penggunaan obat antihipertensi merupakan faktor yang terkait dengan risiko hipertensi yang tidak terkontrol. Obesitas, penggunaan alkohol, merokok, dan partisipasi dalam olahraga adalah faktor yang tidak berhubungan.
2	Lilies Sundari dan Merah Bangsawan, 2015	Faktor-Faktor Yang Berhubungan Dengan Kejadian Hipertensi	Faktor, Berhubungan, Kejadian Hipertensi	Metode penelitian korelasi dengan pendekatan cross-sectional.	Temuan menunjukkan bahwa tiga karakteristik, termasuk jenis kelamin (nilai p 0,04), merokok (nilai p 0,04), dan usia (nilai p 0,01 nilai p = 0,05), dikaitkan dengan terjadinya hipertensi. Tiga variabel faktor Berolahraga, nilai p 0,17, faktor keturunan, p -value 0,12; dan faktor obesitas, p -value 1,93 tidak berhubungan dengan kejadian hipertensi.
3	Imelda dkk, 2020	Faktor- Faktor yang Berhubungan dengan Kejadian Hipertensi pada Lansia di Puskesmas Air	Hipertensi, Lansia	Penelitian ini menggunakan wawancara mendalam untuk melakukan penelitian kualitatif sebagai bagian	Terdapat 3 faktor yang berhubungan dengan kejadian hipertensi, konsumsi garam dengan ($p = 0,025$), konsumsi makanan berlemak dengan ($p = 0,010$), stress dengan ($p = 0,011$), dan

		Dingin Lubuk Minturun		dari penelitian analitik dengan desain cross-sectional.	terdapat 4 faktor yang tidak berhubungan dengan kejadian hipertensi, yaitu kebiasaan merokok dengan ($p = 0,846$), kebiasaan olahraga dengan ($p = 0,179$), obesitas dengan ($p = 0,980$), status sosial ekonomi dengan ($p = 0,101$).
4	Fatharani Maulidina dkk, 2019	Faktor-Faktor yang Berhubungan dengan Kejadian Hipertensi di Wilayah Kerja Puskesmas Jati Luhur Bekasi Tahun 2018	Hipertensi, Usia, Pendidikan, Pekerjaan, Status Gizi.	Jenis penelitian ini analitik observasional dengan pendekatan cross sectional.	Variabel yang signifikan berhubungan dengan kejadian hipertensi yaitu usia, pendidikan, pekerjaan, riwayat keluarga dan status gizi.
5	M. Hasan Azhari, 2017	Faktor-Faktor Yang Berhubungan Dengan Kejadian Hipertensi Di Puskesmas Makrayu Kecamatan Ilir Barat Ii Palembang	Hipertensi, Faktor Resiko	Penelitian ini merupakan studi analitik dengan rancangan cross sectional	Hasil penelitian menunjukkan adanya hubungan antara umur ($p \text{ value} = 0,010$), jenis kelamin ($p \text{ value} = 0,026$), keturunan ($p \text{ value} = 0,002$), pekerjaan ($p \text{ value} = 0,006$), olahraga ($p \text{ value} = 0,019$) dengan kejadian hipertensi.
6	Ni Luh Putu Ekarini dkk, 2020	Faktor - Faktor Yang Berhubungan Dengan Hipertensi Pada Usia Dewasa	Hipertensi, faktor risiko	Penelitian ini menggunakan desain cross sectional dan metodologi penelitian kuantitatif deskriptif analitik.	Usia dan kurangnya aktivitas fisik terkait dengan perkembangan hipertensi pada orang dewasa. Tidak ada hubungan antara prevalensi hipertensi onset dewasa dan karakteristik seperti jenis kelamin, riwayat keluarga, obesitas, merokok,

					konsumsi garam, atau masalah psikologis..
7	Nasty Sulistiani dan Istianah Surury, 2021	Faktor-Faktor yang Berhubungan dengan Kejadian Hipertensi pada Pegawai di Pusdiklat Pajak Kemanggisan Jakarta Barat Tahun 2021	Hipertensi, faktor resiko	Metodologi penelitian kuantitatif cross sectional diterapkan dalam penelitian ini.	Menurut temuan penelitian, usia dan kejadian hipertensi berkorelasi signifikan, namun jenis kelamin, riwayat keluarga, minum kopi, konsumsi makanan asin, dan merokok tidak berkorelasi signifikan.
8	Erma Kasumayanti dkk, 2021	Faktor-Faktor Yang Berhubungan Dengan Kejadian Hipertensi Usia Produktif Di Desa Pulau Jambu Wilayah Kerja Uptd Puskesmas Kuok	Gaya Hidup, Hipertensi, Riwayat Keluarga, Tingkat Stres, Usia Produktif	Jenis penelitian ini bersifat kuantitatif dan menggunakan metodologi cross-sectional.	Berdasarkan hasil temuan, ada hubungan antara tingkat stres dengan kejadian hipertensi dengan <i>p value</i> 0,000, serta ada hubungan gaya hidup dengan kejadian hipertensi dengan <i>p value</i> 0,000.

Berdasarkan penelitian sebelumnya, variabel usia, jenis kelamin, dan keturunan faktor yang tidak dapat diubah lebih sering dimasukkan dalam penelitian tentang kejadian hipertensi. Karakteristik tersebut membedakan penelitian ini dengan penelitian sebelumnya karena peneliti tertarik untuk melihat faktor-faktor yang dapat diubah, seperti aktivitas fisik, kualitas tidur, stres, asupan garam, penggunaan kopi dan penggunaan alkohol.



BAB II

TINJAUAN PUSTAKA

A. Tinjauan Umum Hipertensi

1. Definisi Hipertensi

Hipertensi atau tekanan darah tinggi adalah suatu kondisi medis yang ditandai dengan meningkatnya kontraksi pembuluh darah arteri, sehingga terjadi resistensi aliran darah yang meningkatkan tekanan darah terhadap dinding pembuluh darah. Jantung harus bekerja lebih keras untuk memompa darah melalui pembuluh arteri yang sempit. Jika kondisi ini terus berlanjut, maka pembuluh darah dan jantung akan rusak (Junaedi et al., 2013).

Menurut WHO, hipertensi adalah kondisi yang terjadi ketika tekanan darah sistolik >140 mmHg dan diastolik >90 mmHg. Hipertensi merupakan gejala yang terjadi seiring bertambahnya usia. Karena hipertensi dapat menyerang orang dari berbagai usia dan tingkat sosial ekonomi, penyakit ini sering dikenal sebagai *heterogeneous group of disease*. Secara umum, pria lebih banyak dibandingkan wanita yang menderita hipertensi. Namun, risikonya menjadi hampir sama untuk pria dan wanita pada kelompok usia 55-66 tahun (Agromedia, 2009).

Istilah *silent killer* umumnya mengacu pada tekanan darah tinggi, karena meningkatkan risiko kematian dan semakin besar risikonya apabila tekanan darah tidak terkontrol dengan baik. Orang sering mengabaikan hipertensi sejak pertama kali karena tidak menunjukkan gejala yang nyata. Tidak ada gejala yang muncul sampai kerusakan organ tertentu (Suprpto, 2014).

Karena jarang menampakkan gejala apapun, hipertensi terkadang disebut sebagai *silent killer* karena pada akhirnya akan memicu serangan jantung atau stroke yang akan membunuh penderitanya. Karena mempengaruhi sistem peredaran darah yang bertanggung jawab untuk memasok dan mendistribusikan

nutrisi dan oksigen ke seluruh jaringan dan organ tubuh untuk digunakan dalam aktivitas metabolisme, oleh sebab itu hipertensi berbahaya (Nurrahmani, 2015).

2. Tanda dan Gejala Hipertensi

Penyakit hipertensi termasuk penyakit yang tidak menunjukkan tanda atau gejala yang jelas sebelum pembuluh darah di jantung, otak dan ginjal mulai berubah. Penderita hipertensi mengalami gejala-gejala sebagai berikut :

- a. Sakit kepala dan pusing
- b. Leher pegal, kaku dan nyeri
- c. Rasanya seperti berputar tujuh keliling
- d. Detak jantung lebih cepat dan berdebar
- e. Mata berat
- f. Rasa ingin jatuh
- g. Telinga terasa berdenging

Namun, kebanyakan orang tidak menyadari gejala tersebut dan sering salah mengartikannya sebagai rasa tidak enak badan saja (Agromedia, 2009).

Komplikasi dengan berbagai gejala, termasuk kelainan sistem saraf, masalah jantung, masalah fungsi ginjal, gangguan penglihatan, dan penyakit otak sering terjadi pada hipertensi berat. Tingkat keparahan gejala ini ditentukan oleh seberapa tinggi tekanan darah dan berapa lama tidak diobati sebelum menjadi tidak berdaya (Y. N. I. Sari, 2017).

3. Klasifikasi Hipertensi

Tekanan darah digolongkan menjadi dua, yaitu tekanan darah sistolik dan diastolik.

- a. Tekanan Sistolik

Tekanan darah sistolik merupakan tekanan darah yang terjadi pada saat kontraksi otot jantung. Ungkapan ini digunakan secara khusus untuk mengukur

tekanan arteri maksimal yang dialami selama kontraksi jantung di lobus ventrikel kiri. Rentang waktu terjadinya kontraksi disebut *systole*. Tekanan sistolik seringkali merupakan angka pertama dalam format penulisan angka tekanan darah. Misalnya, pembacaan tekanan darah 120/80 mmHg berarti tekanan sistolik adalah 120 mmHg (Suprpto, 2014).

b. Tekanan Diastolik

Tekanan darah diastolik adalah tekanan darah saat jantung tidak berkontraksi atau bekerja lebih, atau dengan kata lain sedang istirahat. Pembacaan tekanan darah 120/80 mmHg, berarti tekanan diastoliknya 80 mmHg (Suprpto, 2014).

Tabel 2.1 Klasifikasi Tekanan Darah Menurut WHO

Tekanan (mmHg)	Sistolik	Tekanan (mmHg)	Diastolik	Klasifikasi
< 140		< 90		Normotensi
141-159		91-94		Perbatasan
> 60		> 95		Hipertensi

Sumber: WHO, 1992

Tabel 2.2 Klasifikasi Tekanan Darah Menurut JNC VII

Kategori	Sistolik	Diastolik
Normal	< 120	< 80
Prehipertensi	120-139	80-89
Hipertensi	>140	> 90
Stadium 1	140-159	90-99
Stadium 2	160- >180	100- >110

Sumber: Journal American Medical Association (JAMA), 2003

Tabel 2.3 Klasifikasi Tekanan Darah (National Institute of Health)

Kategori	Sistolik	Diastolik
Normal	< 119	< 79
Prehipertensi	120-139	80-89
Hipertensi derajat 1	140-159	90-99
Hipertensi derajat 2	> 160	> 100

Sumber: (Suprpto, 2014)

4. Jenis-jenis Hipertensi

Hipertensi dikelompokkan menjadi dua kategori yaitu hipertensi primer dan sekunder.

a. Hipertensi Primer

Hipertensi primer adalah suatu kondisi terjadinya peningkatan tekanan darah akibat gaya hidup seseorang dan faktor lingkungan (Irwan, 2016).

Berikut ini adalah beberapa faktor yang dapat berkontribusi terhadap hipertensi primer:

- 1) Elemen lingkungan
- 2) Penuaan
- 3) Variabel psikologis
- 4) Stres
- 5) Keturunan
- 6) Kelainan metabolisme sel internal
- 7) Obesitas
- 8) Minum alkohol
- 9) Merokok
- 10) Kelainan darah (polisitemia) (Trisnawan, 2019).

b. Hipertensi Sekunder

Hipertensi sekunder adalah suatu kondisi terjadinya peningkatan tekanan darah akibat seseorang mengidap atau menderita penyakit lain (Irwan, 2016).

Adapun penyebab hipertensi sekunder yaitu:

- 1) Perubahan hormon
- 2) Penyakit jantung
- 3) Diabetes
- 4) Penyakit ginjal

- 5) Penyakit pembuluh darah
- 6) Kontrasepsi oral atau kondisi terkait kehamilan (Trisnawan, 2019).

5. Faktor Penyebab Hipertensi

a. Faktor yang tidak dapat diubah/dikontrol

1) Usia

Usia merupakan salah satu faktor terjadinya hipertensi yang tidak dapat diubah. Hal ini disebabkan oleh perubahan struktur pembuluh darah, seperti penyempitan lumen, serta dinding pembuluh darah menjadi kaku dan berkurangnya elastisitas sehingga meningkatkan tekanan darah. Menurut peneliti, pria lebih rentan mengalami hipertensi di atas usia 45 tahun, sedangkan wanita lebih rentan mengalami hipertensi di atas usia 55 tahun (Y. N. I. Sari, 2017).

Seiring bertambahnya usia, sensitivitas hipertensi akan meningkat. Orang yang berusia di atas 60 tahun, 50-60% memiliki tekanan darah lebih dari atau sama dengan 140/90 mmHg (Susilo, 2011).

2) Jenis Kelamin

Hormon dan struktur organ berbeda antara jenis kelamin. Hal yang sama berlaku untuk kedua jenis kelamin. Pria berisiko hipertensi lebih awal dan memiliki risiko tinggi terhadap morbiditas dan mortalitas kardiovaskular daripada wanita. Wanita di atas usia 50 tahun biasanya lebih rentan terkena hipertensi dibandingkan pria. Akibatnya, sangat penting untuk menjaga kesehatan sejak usia muda (Susilo, 2011).

3) Keturunan (genetik)

Karena faktor risiko keturunan, beberapa keluarga lebih mungkin untuk mengalami hipertensi. Dibandingkan dengan orang tanpa riwayat keluarga hipertensi, orang dengan orang tua hipertensi dua kali lebih mungkin untuk mendapatkan kondisi tersebut (Susilo, 2011).

Hipertensi merupakan penyakit keturunan. Menurut penelitian pada anak kembar dan anggota keluarga lainnya dengan hipertensi, terkadang ada komponen keturunan yang berkontribusi pada kondisi tersebut. Tapi ini tidak selalu terjadi, tergantung pada gaya hidupnya. Seseorang memiliki keluarga yang sebagian besar anggotanya menderita hipertensi tetapi mereka sendiri tidak (Junaedi et al., 2013).

b. Faktor yang dapat diubah/dikontrol

1) Aktivitas Fisik

Berolahraga atau bergerak adalah contoh aktivitas fisik. Tubuh perlu bergerak, aktivitas apa pun akan dilakukan untuk membuatnya tetap sehat dan bugar, terutama bagi mereka yang memiliki hipertensi. Tubuh membutuhkan aktivitas fisik pada tingkat tertentu untuk menjaga sistem yang mengontrol tekanan darah dan memastikannya tetap berfungsi sebagaimana mestinya. Arteri kecil mungkin menyempit akibat tidak aktif. Akibatnya, hormon yang mengontrol tekanan darah menjadi tidak bisa diandalkan dan lesu (Trisnawan, 2019).

Olahraga teratur membantu mencegah tubuh menjadi kelebihan berat badan akibat tidak aktif dan asupan kalori. Olahraga juga dianggap dapat meningkatkan kebahagiaan. Menurut banyak penelitian, olahraga dapat menurunkan kadar hormon kortisol pemicu stres. Olahraga juga dapat meningkatkan kadar endorfin, yang membuat orang merasa puas dan nyaman.

Penderita darah tinggi dianjurkan untuk rutin berolahraga sesuai dengan kemampuan tubuhnya. Misalnya, senam aerobik yang dilakukan tiga sampai empat kali seminggu selama 30 sampai 45 menit dapat menurunkan tekanan darah tinggi (Y. N. I. Sari, 2017).

2) Kualitas tidur

Tidur merupakan salah satu kebutuhan dasar, artinya secara alamiah manusia membutuhkan tidur sebagai kebutuhan setiap hari. Tidur sebagai kondisi

tidak sadar yang relatif lebih responsif terhadap rangsangan internal. Diyakini bahwa saat tertidur, kita berada dalam kondisi pasif dan masa istirahat dari kehidupan.

Kualitas tidur merupakan salah satu faktor terjadinya hipertensi. Keseimbangan fisiologis dan psikologis seseorang dapat terganggu akibat kualitas tidur yang buruk. Karena meningkatkan detak jantung dan tekanan darah sepanjang hari, sistem saraf simpatik, dan retensi garam akan memaksa sistem kardiovaskular untuk beradaptasi, tidur jangka pendek dalam waktu lama dapat menyebabkan hipertensi. Patofisiologi *pre hypertension non dipping* dan kualitas tidur yang buruk yang mengakibatkan hipertensi keduanya akan dipengaruhi oleh pola tidur yang tidak normal (Martini et al., 2018).

Kesulitan tidur yang terus menerus dapat menyebabkan kelainan fisiologis pada tubuh dimana tidak seimbang kontrol sistem saraf simpatis dan parasimpatis. Peningkatan saraf simpatis akan dirasakan oleh orang yang sulit tidur, yang akan meningkatkan tekanan darah. Di sisi lain, jika sistem parasimpatis ditolak. Selain gangguan tidur, tidur yang lama juga terkait dengan kualitas tidur yang buruk (B et al., 2017).

3) Obesitas

64% penderita hipertensi mengalami obesitas. Peningkatan tekanan darah dapat dipengaruhi oleh lemak. Telah ditentukan bahwa obesitas adalah masalah kesehatan global dan faktor risiko hipertensi. Variasi genetik, berkurangnya asupan dan pengeluaran energi, serta disfungsi pusat makan di otak adalah penyebab obesitas. Gen pertama yang terkait dengan obesitas adalah gen obesitas (ob), yang ditemukan pada tahun 1950. Memiliki gen yang sama dengan hipertensi dan obesitas (Pikir et al., 2015).

Langkah-langkah yang harus diambil untuk memerangi obesitas atau mengontrol berat badan antara lain mengurangi kalori dan meningkatkan latihan fisik. Dengan mengukur BMI, langkah pertama adalah menentukan lemak tubuh pada individu obesitas dan bahaya kesehatan. Indeks Massa Tubuh disebut sebagai BMI. Pengukuran yang disebut tautan BMI atau kontras berat dan tinggi badan (Trisnawan, 2019).

$$\text{BMI} = \frac{\text{Berat Badan (kg)}}{\text{Tinggi Badan} \times \text{Tinggi Badan (m)}}$$

4) Stres

Stres adalah suatu kondisi tubuh seseorang terganggu karena tekanan psikologis. Pada dasarnya, stres sering dikaitkan dengan penyakit kejiwaan, bukan penyakit fisik. Namun, kondisi fisik seperti hipertensi dapat muncul akibat stres, terutama untuk orang yang sistem imunitasnya lemah saat sedang stres. Kekhawatiran, iritasi, kelelahan, frustrasi, merasa sedih, terlalu banyak bekerja, sindrom premenstruasi, dan emosi serta kondisi lainnya semuanya dapat menyebabkan stres. Akibatnya, kita harus mengadopsi pandangan positif dan mendekati masalah dengan kedewasaan dan akal sehat. Dengan melakukan ini, risiko hipertensi mungkin berkurang (Trisnawan, 2019).

Menanggapi stres, detak jantung dan aliran darah tepi akan meningkat, mengaktifkan sistem saraf simpatik. Pekerjaan, kelas sosial, ekonomi, dan sifat-sifat pribadi semuanya dapat menjadi faktor penyebab stres ini. Respons umum tubuh terhadap setiap tekanan yang diberikan padanya adalah stres. Seseorang yang sedang stres akan merasakan saraf simpatik, yang akan mengaktifkan aksi pemompaan jantung dan meningkatkan tekanan darah. Akibatnya, manajemen stres disarankan untuk orang dengan riwayat hipertensi (Susilo, 2011).

Stres dapat terjadi ketika seseorang merasakan tekanan dari lingkungannya, yang dapat menimbulkan reaksi fisik dan psikologis. Jantung berdebar-debar, sesak nafas dan keringat dingin adalah beberapa respons fisik terhadap stres. Stres ringan, sedang, dan berat adalah tiga kategori di mana stres dibagi. Hormon adrenalin yang menyebabkan jantung berdetak lebih cepat dan meningkatkan tekanan darah, bisa dilepaskan sebagai respons terhadap stres. Kemungkinan hipertensi akan meningkat seiring dengan meningkatnya tingkat stres. Pada pasien hipertensi, stres akan menimbulkan masalah tambahan jika tidak diredakan.

Stres pada dasarnya menyebabkan reaksi fisik. Hormon stres (adrenalin dan kortisol) dilepaskan ke dalam darah akibat ketidaknyamanan emosional yang kita alami saat menghadapi kondisi stres, yang membuat tubuh kita sensitif. Hormon-hormon ini menyebabkan jantung berdetak lebih kencang dan mengencangkan pembuluh darah, mempersiapkan tubuh untuk reaksi "*fight or flight*" dengan mengirimkan lebih banyak darah ke pusat tubuh daripada ekstremitas. Tekanan darah naik karena penyempitan pembuluh darah dan detak jantung yang dipercepat, namun efek ini hanya sementara, setelah reaksi stres mereda, tekanan darah pulih ke nilai sebelum stres. Namun, periode stres yang berkepanjangan dapat membahayakan kesehatan kita. Peningkatan kadar kortisol dapat menyebabkan tekanan darah tinggi, gula darah, dan penurunan libido (Pebriyani et al., 2022).

5) Konsumsi kopi

Kopi merupakan minuman dengan kadar kafein yang tinggi. Konsumsi kafein jangka panjang berdampak buruk bagi tekanan darah, bagi orang-orang tertentu juga dapat menimbulkan dampak negatif antara lain gelisah, sesak nafas, jantung berdebar, dan gejala lainnya (Susilo, 2011).

Ibnu Sina (Avicenna), seorang ilmuwan dari Bukhara, adalah orang pertama yang mempelajari kopi. Dia menemukan komponen yang ditemukan dalam minuman kopi yang disebut *bunchum*. *Bhunchum* adalah apa yang sekarang kita sebut sebagai kafein. Kafein hadir dalam kopi dan teh, yang mengandung zat alkaloid *1,3,7-trimetilxantina*. Bubuk putih atau jarum putih berkilau adalah bentuk kafein.

Kadar polifenol, potasium, dan kafein kopi semuanya dapat berdampak pada tekanan darah. Sementara kafein meningkatkan tekanan darah, potasium dan polifenol dapat menurunkannya. Secangkir kopi mengandung 60,4–80 mg kafein. Bahan utama kopi, kafein, berdampak kuat pada tekanan darah, terutama pada mereka yang sudah mengidap hipertensi, melalui pengikatan pada reseptor adenosin, menstimulasi sistem saraf simpatis melalui peningkatan konsentrasi katekolamin plasma, dan peningkatan sekresi kortisol, proses biologis ini meningkatkan tekanan darah. Vasokonstriksi terpengaruh, dan akibatnya resistensi perifer total meningkat, yang berakibat tingginya tekanan darah (Kurniawaty & Insan, 2016).

Penelitian Rahmawati dan Daniyanti (2016) menemukan nilai signifikan (2-tailed) = 0,000 dan nilai korelasi $r = 0,809$ menunjukkan hubungan yang sangat berarti antara kopi dengan hipertensi (Rahmawati & Daniyati, 2016).

G. Sianturi (2013) membagi konsumsi kopi menjadi beberapa kategori sebagai berikut:

- a) Minum kopi ringan, jika mengonsumsi kurang dari 200 ml perhari (1-2 gelas sehari).
- b) Minum kopi sedang, jika mengonsumsi 200-400 ml perhari (3-4 gelas sehari).
- c) Minum kopi berat, jika mengonsumsi lebih dari 400 ml per hari (> 5 gelas sehari).

6) Konsumsi minuman beralkohol

Mekanisme yang tidak pasti dapat meningkatkan risiko hipertensi yang disebabkan oleh penggunaan alkohol, termasuk kadar katekolamin plasma yang lebih tinggi dan peningkatan transfer kalsium ke dalam sel otot polos. Aktivasi simpatis adalah penyebab terjadinya hipertensi yang lebih besar di antara konsumen alkohol berat. Penggunaan alkohol ditemukan sebagai faktor utama pada 34% kasus hipertensi pada penelitian tahun 1990 di Jepang, di mana efek alkohol pada tekanan darah bersifat reversibel. Jika dibandingkan dengan orang yang tidak minum alkohol, mereka yang sering minum lebih dari dua gelas sehari memiliki risiko dua kali lipat lebih tinggi terkena hipertensi, dan efektivitas obat antihipertensi di bawah standar (Pikir et al., 2015).

7) Merokok

Mengingat bahwa merokok memiliki kemungkinan yang lebih tinggi untuk menyebabkan aterosklerosis atau arteri, termasuk arteri jantung, bahaya merokok sangat signifikan, terutama untuk hipertensi dan penyakit jantung koroner. Merokok memiliki risiko lebih besar untuk pengembangan hipertensi dibanding obesitas karena meningkatkan kecenderungan sel darah dan pembuluhnya menggumpal dan melekat pada lapisan dalam pembuluh darah serta menurunkan kadar HDL atau kolesterol baik (Anies, 2006).

Lamanya waktu merokok dan jenis rokok yang dihisap dapat meningkatkan risiko hipertensi. Nikotin rokok sangat merugikan kesehatan seseorang. Selain kemampuannya untuk meningkatkan pembekuan darah di pembuluh darah, nikotin juga dapat menyebabkan pengapuran dinding pembuluh darah (Aprilliyanti & Budiman, 2020).

Kebiasaan merokok anggota keluarga yang tanpa memperhatikan lingkungan di sekitar dapat menimbulkan masalah bagi perokok aktif itu sendiri dan juga menimbulkan masalah kesehatan bagi orang lain (Syahrir et al., 2021).

8) Asupan Natrium

Mengonsumsi lebih banyak garam berdampak negatif pada perkembangan hipertensi dengan meningkatkan tekanan darah, curah jantung, dan volume plasma. Cairan ekstraseluler naik sementara cairan intraseluler terkuras keluar untuk kembali normal. Volume darah dinaikkan oleh peningkatan cairan ekstraseluler (Aprilliyanti & Budiman, 2020).

Perkembangan hipertensi secara signifikan dipengaruhi oleh kandungan mineral natrium. Garam yang ditambahkan ke makanan saat dimasak itulah yang dimaksud dengan natrium dalam konteks ini. Dua ion utama yang ditemukan dalam cairan ekstraseluler adalah natrium dan klorida. Oleh sebab itu, sangat penting untuk meminimalkan konsumsi natrium. Disarankan tidak mengonsumsi lebih dari 5 gr atau sama dengan satu sendok teh perhari (Suprpto, 2014).

Kuesioner yang digunakan untuk mengetahui asupan natrium adalah *food frequency Questionnaire* (FFQ) merupakan kuesioner yang menggambarkan frekuensi responden dalam mengonsumsi beberapa jenis makanan dan minuman. Kuesioner makanan memuat tentang daftar bahan makanan atau makanan jadi dan frekuensi penggunaan makanan tersebut pada kategori periode tertentu. Metode ini digunakan untuk melihat seberapa sering seseorang mengonsumsi bahan makanan dan minuman tertentu (Supriasa, 2001 dalam Ibrahim et al., 2021).

6. Patofisiologi Hipertensi

Angiotensin Converting Enzyme (ACE) merubah angiotensin I menjadi angiotensin II yang menyebabkan tekanan darah tinggi. Fungsi fisiologis ACE untuk mengendalikan tekanan darah sangat penting. Angiotensinogen, yang dibuat

di hati, terdapat di dalam darah. Selain itu, angiotensin I diubah menjadi angiotensin II oleh enzim renin yang diproduksi oleh ginjal. Angiotensin II kemudian berperan meningkatkan tekanan darah melalui dua mekanisme dasar.

Pertama, pelepasan hormon antidiuretik (ADH) dan dahaga. Hipotalamus (kelenjar hipofisis) menghasilkan ADH, yang berinteraksi dengan ginjal untuk mengontrol volume urin dan osmolalitas. Urin menjadi pekat dan memiliki osmolalitas tinggi karena peningkatan antidiuresis ADH, yang menyebabkan sangat sedikit urin yang dikeluarkan dari tubuh. Dengan mengeluarkan cairan dari bagian intraseluler, volume cairan ekstraseluler akan meningkat untuk mengencerkannya. Volume darah kemudian akan meningkat, menyebabkan tekanan darah meningkat.

Kedua, dengan menyebabkan korteks adrenal mengeluarkan lebih banyak aldosteron, hormon steroid dengan fungsi penting di ginjal. Aldosteron mengontrol volume cairan ekstraseluler dengan mengurangi ekskresi natrium klorida (NaCl) dengan menyerapnya kembali dari tubulus ginjal. Pengurangan ekskresi NaCl menghasilkan peningkatan konsentrasi NaCl, selanjutnya dilelehkan oleh peningkatan volume cairan ekstraseluler, volume darah dan tekanan darah.

Salah satu faktor berikut dapat meningkatkan tekanan darah.

- a. Usaha jantung yang lebih besar dipertahankan pada tingkat yang lebih tinggi, meningkatkan jumlah cairan yang mengalir setiap detik.
- b. Karena arteri besar lebih kaku daripada fleksibel, mereka tidak dapat mengembang saat jantung memompa darah melaluinya. Tekanan kemudian akan meningkat saat darah mengalir melalui pembuluh kecil.

- c. Jumlah garam dan air yang dikeluarkan dari tubuh rusak pada orang dengan fungsi ginjal yang buruk. Tekanan darah naik sebagai akibat dari peningkatan volume darah tubuh (Suprpto, 2014).

7. Komplikasi Hipertensi

a. Jantung koroner

Pembuluh darah yang disebut jantung koroner melapisi arteri darah di seluruh tubuh, terutama di jantung. Dengan bertambahnya usia pasien, arteri mulai menegang. Di bawah arteri koroner, otot jantung harus disuplai dengan darah. Pasokan darah ke jantung tidak memadai ketika arteri ini menyempit. Otot jantung tidak menerima cukup darah dan oksigen saat bekerja lebih keras dari biasanya, seperti saat berlari cepat atau mengerahkan tenaga. Kondisi ini menyebabkan nyeri dada yang sering dikenal dengan angina atau iskemia miokard. Jika arteri koroner menyempit dan kemudian menggumpal, otot jantung yang menempel langsung akan mati. Istilah medis untuk kondisi ini adalah trombosis arteri, juga dikenal sebagai serangan jantung.

b. Payah jantung atau gagal jantung

Kondisi gagal jantung terjadi ketika jantung tidak mampu mengalirkan darah yang dibutuhkan tubuh. Ketidakmampuan jantung disebabkan oleh penyumbatan arteri yang sedang berlangsung, yang mencegah jantung bekerja dengan baik. Cairan paru-paru membengkak akibat gagal jantung. Kesulitan bernafas disebabkan oleh cairan di paru-paru.

c. Stroke

Stroke adalah situasi di mana pembuluh darah yang sudah rapuh pecah. Tekanan darah yang terlalu tinggi untuk menahan pembuluh darah ini saat tersumbat inilah yang menyebabkan pembuluh darah pecah. Arteri darah yang pecah di otak akan menyebabkan pendarahan otak, yang bisa berakibat fatal.

Selain pecahnya pembuluh darah, penggumpalan darah juga bisa menyumbat arteri, yang mengakibatkan stroke.

d. Kerusakan ginjal

Karena pembuluh darah yang menuju ke ginjal tersumbat, terjadilah kerusakan pada ginjal. Kerusakan ini dapat menyebabkan kemampuan ginjal untuk menyaring darah terganggu. Kotoran yang diangkut oleh aliran darah disaring oleh ginjal. Ketika ginjal tidak berfungsi dengan baik, limbah ini tidak disaring, menyebabkan darah mengalir ke seluruh tubuh membawa kontaminan ini. Tubuh menjadi teracuni oleh kondisi ini. Oleh karena itu, pemeriksaan darah untuk menilai fungsi ginjal sangat penting, terutama bagi penderita hipertensi. Penderita hipertensi harus segera menjalani transplantasi ginjal atau untuk sementara dapat menjalani cuci darah jika mengalami kerusakan ginjal atau gagal fungsi ginjal.

e. Kebutaan

Pasien dengan hipertensi akut dapat menjadi buta. Pembuluh darah di mata pecah, menyebabkan kebutaan. Pada awalnya, satu-satunya kelainan penglihatan pasien adalah penglihatan kabur, tetapi kemudian kebutaan dapat berkembang (Widharto, 2018).

8. Pencegahan Hipertensi

a. Olahraga yang cukup

Sangat disarankan agar seseorang berolahraga cukup untuk mencegah hipertensi. Olahraga yang bisa dilakukan antara lain:

- 1) Latihan aerobik termasuk bersepeda, jogging dan berjalan
- 2) Yoga
- 3) Meditasi

Latihan rutin ini diperlukan. Sirkulasi darah membaik dengan olahraga. Olahraga juga dapat membantu membakar lemak yang berkontribusi terhadap penambahan berat badan (Trisnawan, 2019).

b. Mengurangi konsumsi lemak

Mengonsumsi lebih sedikit lemak membantu menjaga kadar kolesterol darah tetap terkendali. Endapan kolesterol di dinding pembuluh darah dapat terjadi akibat kadar kolesterol darah yang tinggi. Jika endapan menumpuk dari waktu ke waktu, mereka dapat menyumbat arteri darah dan menghambat aliran darah (Anies, 2006).

c. Mengurangi konsumsi garam

Proteinuria, hipertrofi ventrikel kiri, dan tekanan darah semuanya terkait dengan asupan garam yang tinggi. Konsekuensi dari mengonsumsi lebih sedikit garam. Mengurangi garam dalam makanan dapat membantu pasien hipertensi menurunkan tekanan darah mereka dan menunda atau menghentikan dimulainya terapi antihipertensi. Para peneliti percaya bahwa garam memiliki peran penting dalam perkembangan hipertensi. Mengonsumsi garam dalam jumlah berlebihan meningkatkan kadar natrium cairan ekstraseluler. Untuk mengembalikan cairan ekstraseluler menjadi normal, tarik kembali sehingga volumenya meningkat. Hipertensi disebabkan oleh peningkatan volume darah karena volume cairan ekstraseluler (Purwono et al., 2020).

d. Tidak merokok

Manfaat kesehatan dari tidak merokok adalah positif. Akan sulit untuk berhenti merokok, jika sudah memiliki kebiasaan. Merokok menyebabkan kolesterol menumpuk di arteri koroner, meningkatkan risiko kerusakan pembuluh. Akibatnya, jantung harus bekerja lebih keras.

Berikut adalah beberapa strategi untuk menangkal konsekuensi negatif dari merokok :

- 1) Menahan diri untuk tidak memasuki atau berada di luar ruang yang dipenuhi asap. Jika anda harus memasuki ruangan tersebut, tutupi hidung anda.
- 2) Dapat menurunkan atau membatasi konsumsi rokok bagi perokok. Seperti jumlah yang dihisap serta lama intensitas dan jumlah isapan.
- 3) Bagi yang pernah merokok, usahakan untuk berhenti sama sekali dengan menetapkan niat yang kuat (Trisnawan, 2019).

e. Tidak minum alkohol

Menghindari alkohol, apakah itu tradisional atau diproduksi, membantu menurunkan tekanan darah. Karena alkohol dapat mempengaruhi terjadinya tekanan darah tinggi. Oleh karena itu, sebaiknya bagi penderita hipertensi untuk menghindari alkohol atau berhenti meminumnya sama sekali (Trisnawan, 2019).

f. Mengatur pola makan

Diet yang disarankan adalah makan sedikit tapi sering daripada banyak tapi jarang. Informasi gizi pada menu makan harus diperhatikan dengan seksama. Selain itu, perbanyak konsumsi air putih (Trisnawan, 2019).

g. Konsumsi buah dan sayur

Banyak mengonsumsi buah dan sayuran segar yang kaya serat dapat menurunkan kolesterol darah. Kadar kolesterol darah dipengaruhi oleh jumlah serat dalam susunan menu. Serat larut dan tidak larut adalah dua kategori di mana serat diklasifikasikan. Serat tidak larut mempercepat pembuangan sisa makanan secara alami sedangkan serat larut menurunkan kadar kolesterol (Anies, 2006).

h. Istirahat cukup

Ketegangan dan kelelahan otot dapat dikurangi dengan istirahat yang cukup. Tubuh dan pikiran dapat memperoleh kembali keremajaannya dengan tidur

yang cukup. Tidur nyenyak adalah istirahat. Dipercaya bahwa berbaring saat tidur akan membuat aliran darah otak kembali mengalir. Oleh karena itu, penderita hipertensi berusaha untuk beristirahat setelah melakukan aktivitas atau rutinitas yang aktif (Trisnawan, 2019).

i. Menghindari stres

Tekanan darah akan meningkat di bawah tekanan yang berkepanjangan. Oleh karena itu, disarankan untuk menjalani gaya hidup santai dan meminimalkan stres pada penderita hipertensi. Relaksasi, kesehatan yang baik, peregangan otot, dan jujur tentang kekhawatiran kepada orang lain adalah cara untuk mengurangi stres (Suprpto, 2014).

j. Pencegahan secara medis

Orang yang rentan terkena hipertensi harus sering mengunjungi dokter. Dan jangan pernah minum obat jika tidak berkonsultasi dengan dokter terlebih dahulu. karena dapat menyebabkan kerusakan ginjal dan resistensi obat (Trisnawan, 2019).

k. Pencegahan secara tradisional

Banyak ramuan dan perawatan konvensional telah digunakan selama beberapa dekade dengan keyakinan bahwa mereka dapat menurunkan tekanan darah. Meski tradisional, komponen ini perlu menjalani pengujian dan penelitian di laboratorium. Beberapa senyawa memiliki kemampuan untuk menurunkan tekanan darah, antara lain:

- 1) Mengkudu
- 2) Avokad
- 3) Ketimun
- 4) Bawang merah
- 5) Belimbing

- 6) Melon
- 7) Daun sirih
- 8) Daun tapak dara
- 9) Akar pepaya (Trisnawan, 2019).

9. Pengobatan Hipertensi

Mengontrol tekanan darah adalah tujuan pengobatan hipertensi. Kedua pendekatan farmakologis dan non farmakologis dapat digunakan untuk mengobati hipertensi. Penderita hipertensi sering ditangani secara farmakologis dengan berbagai obat antihipertensi, sedangkan cara non farmakologis biasanya berupa penerapan gaya hidup sehat dan terapi herbal. Untuk mengelola hipertensi dengan baik, pengobatan farmakologis dan non farmakologis dapat digabungkan (Y. N. I. Sari, 2017).

Adapun hadits yang menyebutkan bahwa Rasulullah SAW pernah bersabda bahwa segala penyakit pasti ada penawar dan obatnya.

لِكُلِّ دَاءٍ دَوَاءٌ، فَإِذَا أُصِيبَ دَوَاءُ الدَّاءِ بَرَأَ بِإِذْنِ اللَّهِ

Artinya:

“Semua penyakit ada obatnya. Apabila sesuai antara obat dan penyakitnya, maka (penyakit) akan sembuh dengan izin Allah SWT” (HR. Muslim).

a. Anti Hipertensi Non Farmakologis

Tindakan pengobatan suportif yang dianjurkan oleh *Joint National Committee on Detection, evaluation and Treatment of High Blood Pressure*:

- 1) Menurunkan berat badan pada orang gemuk
- 2) Membatasi jumlah garam dapur yang dikonsumsi
- 3) Mengurangi minum alkohol
- 4) Berhenti merokok
- 5) Sering berolahraga

- 6) Mengonsumsi makanan rendah lemak jenuh
- 7) Konsumsi makanan kaya kalium (buah dan sayur).

b. Obat AntiHipertensi Farmakologis

1) Diuretik

Obat diuretik antihipertensi membantu ginjal dalam menghilangkan kelebihan cairan dan garam melalui urin. Hal ini dapat mengakibatkan berkurangnya volume cairan tubuh dan detak jantung yang lebih lambat, yang keduanya akan menurunkan tekanan darah. *Chlorthalidone* dan *hydrochlorothiazide* adalah dua contoh obat antihipertensi diuretik.

2) Angiotensin Converting Enzyme (ACE) Inhibitor

Digunakan untuk menghentikan tubuh memproduksi hormon angiotensin II. Hormon ini memiliki kemampuan mempersempit pembuluh darah, meningkatkan tekanan darah. *Ramipril* dan *Captopril* adalah dua contoh obat antihipertensi.

3) Beta Blocker

Digunakan untuk mengurangi kekuatan kontraksi jantung, memperlambat detak jantung dan menurunkan tekanan darah. Beta blocker juga membantu mengurangi kadar renin plasma. *Timolol*, *Atenolol*, dan *Bisoprolol* adalah tiga contoh obat antihipertensi beta blocker.

4) Calcium Channel Blocker (CCB)

Kalsium diserap lebih lambat melalui otot jantung lalu masuk ke dinding pembuluh darah saat *Calcium Channel Blocker* (CCB) digunakan. Sehingga darah dapat mengalir lebih lancar dan pembuluh darah dapat rileks. *Felodipine* dan *Nifedipine* adalah dua contoh obat antihipertensi CCB.

5) Vasodilator

Digunakan untuk mencegah penyempitan pembuluh darah dan menurunkan tekanan darah dengan menyebabkan otot-otot di pembuluh darah menjadi rileks. *Prazosin* dan *Hydralazine* adalah beberapa contoh obat hipertensi vasodilator (Bustan, 2007).

B. Pola Hidup Sehat dalam Perspektif Islam

Ketika tubuh dalam keadaan sehat, maka bebas dari penyakit. “Kesehatan adalah kondisi sehat jasmani rohani, dan sosial yang memungkinkan setiap orang hidup produktif baik secara sosial maupun ekonomi” bunyi Undang-Undang Kesehatan RI No. 36 Tahun 2009. Sedangkan Majelis Ulama Indonesia (MUI) menggambarkan kesehatan sebagai perlindungan “jasmaniyah, rohaniyah dan sosial” yang dimiliki manusia sebagai anugerah dari Allah dan yang harus dipelihara dan dikembangkan dengan rasa syukur dengan mengikuti arahan-Nya. Telah terjadi pergeseran paradigma masyarakat dari upaya kuratif (mengobati) ke upaya kesehatan preventif (mencegah). Kesehatan merupakan modal penting untuk melakukan aktivitas kehidupan sehari-hari, menuju nikmat Allah yang diberikan kepada hamba-Nya. Manusia akan merasa tertantang untuk melakukan rutinitas yang membutuhkan kekuatan dan daya tahan fisik. Tuhan memberi kita kesehatan sebagai hadiah yang sangat mahal.

Allah mencintai muslim yang kuat daripada muslim yang lemah. Hanya kesehatan dan kebugaran fisik yang baik yang dapat membangun kekuatan tubuh. Dalam setiap doa, kita sering memohon kesehatan kepada Allah. Mempelajari arahan Rasulullah SAW membuka ladang ilmu yang sangat menarik untuk dikaji, lebih lanjut secara ilmiah menyikapi hidup sehat Rasulullah. Rasulullah adalah sebaik-baik manusia yang menyampaikan risalah Allah kepada para hambanya, banyak mengilhami hadis-hadisnya, dan banyak menjadi sumber inspirasi. Sudut

pandang Islam tentang kesehatan disajikan, yang mengacu pada Al-Qur'an, kitab suci umat islam. Islam menempatkan prioritas tinggi menjaga kesehatan yang baik, sebagaimana dibuktikan dengan banyaknya referensi yang dapat ditemukan dalam Al-Qur'an dan hadits (Anam, 2016).

1. Pola Tidur Rasulullah SAW

Rasulullah adalah teladan yang sangat baik karena ia mewujudkan kebaikan dalam semua tindakan, perkataan, dan pemikirannya. Nabi sangat memperhatikan kebiasaan tidurnya, dimana beliau tidur dan bangun lebih awal. Dari Al Barra bin Azib sebelum tidur, Rasulullah bersiwak, wudhu, dan berdoa. Rasulullah SAW bersabda :

إِذَا أَتَيْتَ مَضْجَعَكَ فَتَوَضَّأْ وُضُوءَكَ لِلصَّلَاةِ، ثُمَّ اضْطَجِعْ عَلَى شِقِّكَ
الْأَيْمَنِ

Artinya:

“Jika engkau hendak menuju pembaringanmu, maka berwudhulah seperti engkau berwudhu untuk shalat, kemudin berbaringlah di rusukmu sebelah kanan” (HR. Muslim).

Lalu ucapkanlah doa: “Ya Allah, sesungguhnya aku menyerahkan jiwaku hanya kepada-Mu, aku menghadapkan wajahku kepada-Mu, aku menyerahkan semua urusanku hanya kepada-Mu, aku beriman kepada kitab yang Engkau turunkan dan kepada Nabi yang Engkau kirimkan” jadikan doa ini sebagai hal terakhir yang diucapkan malam itu. Jadi, jika engkau meninggal dunia malam itu, niscaya engkau meninggal di atas fitrah (HR. Al-Bukhari dan Muslim).

Menurut hadits, hendaklah kamu berwudhu dengan niat menjaga kebersihan setiap saat karena menjaga kebersihan adalah sifat orang yang menjalani hidup sehat. Rasulullah SAW menganjurkan untuk tidur dengan posisi

miring kanan agar aliran darah menjadi lancar dan jantung tidak tertekan oleh organ tubuh sehingga suplai darah ke seluruh tubuh menjadi optimal.

2. Pola Makan Rasulullah SAW

Allah SWT berfirman dalam Q.S Abasa/80:24.

فَأَيْظُرُ الْإِنْسَانَ إِلَى طَعَامِهِ ۗ

Terjemahnya:

“Maka hendaklah manusia itu memperhatikan makanannya”
(Qur’an Kemenag).

a. Tidak Berlebih-lebihan

Rasulullah SAW memiliki kebiasaan menjalani pola hidup sehat. Yang utama, dia hanya mengonsumsi makanan yang Hallalan toyyiban, yaitu makanan halal, enak dan tidak berlebihan. Sebaliknya, ia membagi perutnya menjadi tiga bagian yang sama, dengan sepertiganya disediakan untuk makanan, sepertiga untuk cairan dan sepertiga untuk udara. Menurut Rasulullah SAW, “Orang mukmin makan dengan satu perut, sedangkan orang kafir makan dengan tujuh perut”. Berlebihan juga merupakan sifat orang kafir (HR. Bukhari dan Muslim).

b. Membaca Do’a

Rasulullah juga memastikan untuk membaca doa sebelum dia menggigit makanan. Dia berkata, “Ketika salah satu dari kalian makan, hendaklah ia membaca “Bismillah” ucapkan “Bismillahi fii awwalihi wa akhirihi” (dengan menyebut nama Allah di awal dan akhir makan saya) jika dia lupa membaca doa sebelum makan (HR. Abu Dawud dan At-Tirmidzi).

c. Makan dengan tangan kanan

Rasulullah SAW menggunakan tangan kanannya untuk makan. Karena setan menggunakan tangan kirinya untuk makan dan minum, maka dianjurkan agar kalian menggunakan tangan kanan saat makan dan minum. Rasulullah

melarang memakan makanan dengan mengacak beliau mulai memakan makanannya dari yang terdekat dari dirinya (HR. Muslim).

d. Makan dengan tiga jari

Rasulullah menggunakan tiga jari untuk makan, dan setelah dia selesai, dia menjilat ketiga jarinya. Ka'ab bin Malik radhiyallahu 'anhu berkata “ Saya melihat Rasulullah SAW makan dengan tiga jarinya. Apabila beliau selesai makan, beliau menjilatinya (HR. Muslim).

3. Pola Hidup Bersih Rasulullah SAW

Rasulullah mengajarkan hambanya untuk selalu menjaga kebersihan dan ketertiban. Dia selalu menjaga kebersihan dirinya dan pakaian yang dikenakannya dan serbannya tidak pernah terlihat bercak hitam atau kuning. Beliau rajin memangkas rambut halus di tubuhnya, menggosok siwak di mulutnya, menyisir rambutnya dengan rapi, dan secara mengoleskan minyak wangi ke tubuhnya. Dalam satu riwayat menyebutkan, “Gosoklah gigimu berulang kali karena membersihkan mulut dan disukai oleh Allah”. Rasulullah tidak hanya menggosok siwak sebelum tidur, tetapi juga setelah makan dan sebelum setiap kali dia shalat. Allah SWT berfirman dalam Q.S Al-Baqarah/2:222.

إِنَّ اللَّهَ يُحِبُّ التَّوَّابِينَ وَيُحِبُّ الْمُتَطَهِّرِينَ

Terjemahnya:

“Sesungguhnya Allah menyukai orang-orang yang bertobat dan menyukai orang-orang yang menyucikan diri”. (Qur'an Kemenag).

4. Pola Menjaga Sikap Rasulullah SAW

Rasulullah dihormati karena keramahan, kesabaran, dan kurangnya urgensi. Rasulullah SAW diuji dengan berbagai keadaan semasa hidupnya, termasuk dicemooh dan keadaannya yang yatim piatu. Meski demikian, Rasulullah SAW menunjukkan kesabaran. Dari Abu Yahya yaitu Shuaib bin

Sinan r.a. Rasulullah SAW bersabda “Amat mengherankan sekali keadaan orang mu’min itu, sesungguhnya semua keadaannya itu adalah merupakan kebaikan baginya dan kebaikan yang sedemikian itu tidak akan ada lagi seorangpun melainkan hanya untuk orang mu’min itu belaka, yaitu apabila ia mendapatkan kelapangan hidup, iapun bersyukur, maka hal itu kebaikan baginya, sedang apabila ia ditimpa oleh kesukaran yakni yang merupakan bencana iapun bersabar hal inipun adalah merupakan kebaikan baginya” (HR.Muslim). Allah menyukai muslim yang mempunyai sifat sabar dan perlahan-lahan, karenanya sifat tersebut bisa memberikan pengaruh positif dalam kesehatan pikiran itu sendiri. Karena selain kesehatan secara fisik manusia dipengaruhi oleh kesehatan yang sifatnya rohani atau non fisik.

Allah SWT berfirman dalam Q.S Al-Imran/3:200.

يَا أَيُّهَا الَّذِينَ آمَنُوا اصْبِرُوا وَصَابِرُوا وَرَابِطُوا وَاتَّقُوا اللَّهَ لَعَلَّكُمْ تُفْلِحُونَ

Terjemahnya:

“Wahai orang-orang yang beriman, bersabarlah kamu, kuatkanlah kesabaranmu, tetaplah bersiap siaga di perbatasan (negerimu), dan bertakwalah kepada Allah agar kamu beruntung”. (Qur’an Kemenag).

5. Pola Menjaga Kebugaran Rasulullah SAW

Rasulullah SAW gemar berenang, menunggang kuda dan memanah serta sering berolahraga untuk menjaga kondisi tubuhnya. Olahraga teratur membantu mengurangi ketegangan, mengendurkan sendi yang kaku, memperkuat otot, dan memperlancar aliran darah karena menyebabkan jantung berdetak lebih cepat, sehingga memperlancar distribusi darah. Dalam kesehariannya, Rasulullah SAW senang jalan-jalan. Ketika dia pergi ke rumah teman-temannya, ke masjid dan pasar. Dia senang berjalan, yang dapat meningkatkan kesehatan jantung dan tubuh menjadi lebih bugar.

Rasulullah SAW pernah bersabda :

الْمُؤْمِنُ الْقَوِيُّ خَيْرٌ وَأَحَبُّ إِلَى اللَّهِ مِنَ الْمُؤْمِنِ الضَّعِيفِ وَفِي كُلِّ
خَيْرٍ

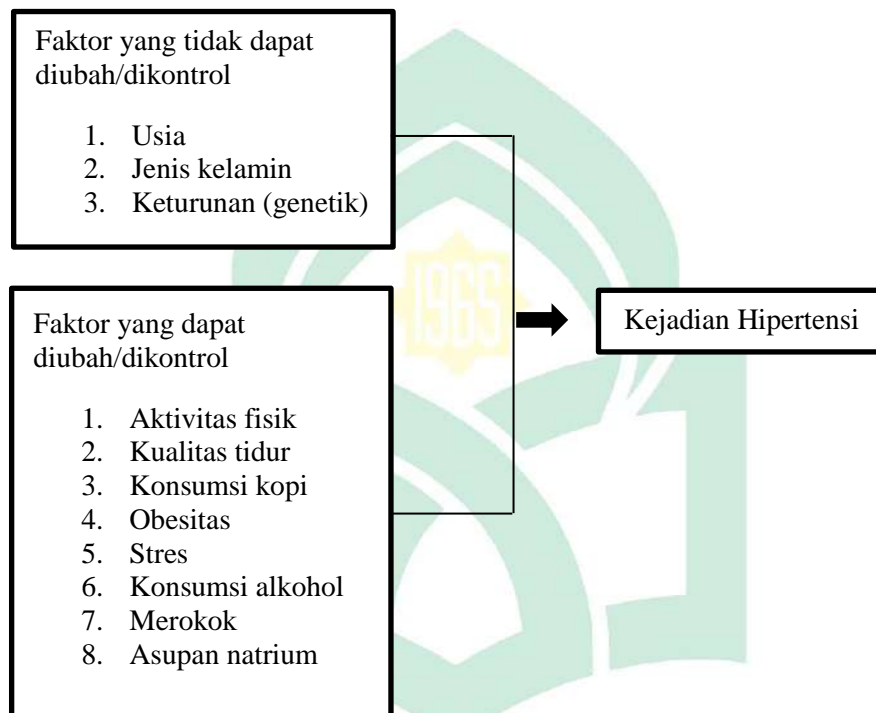
Artinya:

“Orang beriman yang kuat lebih baik dan lebih dicintai Allah daripada orang beriman yang lemah, dan pada keduanya ada kebaikan” (HR.Muslim).

Di sini yang dimaksud dengan “mukmin yang kuat” adalah seorang muslim yang tangguh yang juga harus mampu melakukan aktivitas sehari-hari dengan kuat, menjaga kesehatan dan kebugaran jasmani, serta beribadah tanpa terhalang oleh penyakit yang menyerang. Alhasil, Allah SWT lebih menyukai umatnya yang kuat dan sehat (Ilahi, 2015).

C. Kerangka Teori

Kerangka teori disajikan dalam grafik berikut, yang didasarkan pada penjelasan yang diberikan dalam tinjauan literatur yang digunakan dalam penelitian ini.

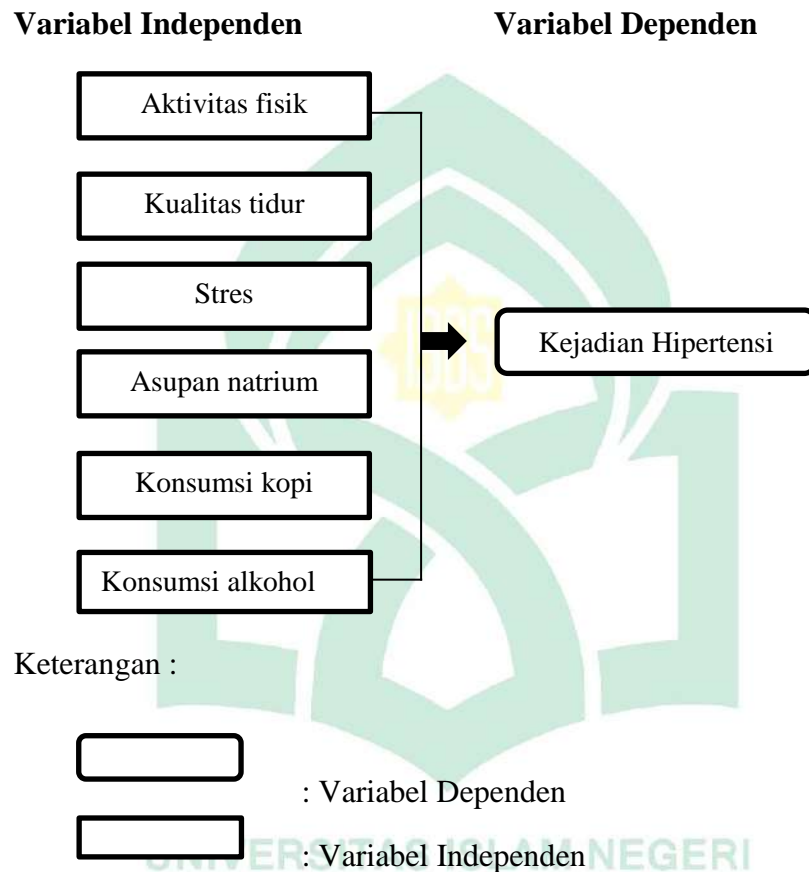


Sumber: Kemenkes RI (2014), Susilo (2011)

Gambar 2.1 Kerangka Teori

D. Kerangka Konsep

Adapun kerangka konsep yang diteliti dalam penelitian ini adalah sebagai berikut:



Gambar 2.2 Kerangka Konsep

BAB III

METODOLOGI PENELITIAN

A. Jenis dan Lokasi Penelitian

1. Jenis Penelitian

Jenis penelitian yang digunakan dalam penelitian ini adalah penelitian kuantitatif dengan pendekatan analitik observasional dengan desain *cross sectional study* untuk melihat hubungan antara aktivitas fisik, kualitas tidur, tingkat stres, asupan natrium, konsumsi kopi dan konsumsi alkohol dengan kejadian hipertensi di wilayah kerja Puskesmas Manipi Kecamatan Sinjai Barat.

2. Lokasi Penelitian

Penelitian ini dilakukan di wilayah kerja Puskesmas Manipi Kecamatan Sinjai Barat pada bulan Maret-April 2021.

B. Populasi dan Sampel

1. Populasi

Populasi dalam penelitian ini adalah pasien hipertensi yang pernah berkunjung ke Puskesmas Manipi Kecamatan Sinjai Barat sebanyak 1755 orang.

2. Sampel

Penelitian ini menggunakan metode *non probability sampling* dengan desain penelitian *purposive sampling*, dimana peneliti memilih sampel berdasarkan kriteria inklusi dan inklusi.

a. Kriteria Inklusi

- 1) Pasien yang setuju untuk diteliti
- 2) Pasien laki-laki dan perempuan
- 3) Pasien yang berusia > 30 tahun

b. Kriteria Eksklusi

- 1) Pasien yang tidak bersedia diteliti

2) Pasien yang berusia < 30 tahun

Jika ukuran populasi diketahui, peneliti menggunakan rumus *Slovin* untuk menetapkan ukuran sampel minimal saat memutuskan berapa banyak sampel yang akan diambil.

$$n = \frac{1755}{1+1001(0,1^2)}$$

$$n = \frac{1755}{1+1755(0,01)}$$

$$n = 95 \text{ responden}$$

C. Sumber Data

1. Data Primer

Data yang diperoleh langsung dari responden melalui wawancara langsung dan pengisian kuesioner disebut data primer.

2. Data Sekunder

Data yang telah diolah dari data primer dan tidak langsung dikumpulkan oleh peneliti disebut sebagai data sekunder. Data sekunder untuk penelitian ini berasal dari instansi terkait. Data sekunder terdiri dari data Puskesmas.

D. Instrumen Penelitian

Instrumen penelitian adalah alat yang digunakan untuk mengumpulkan informasi selama proses penelitian. Yaitu tensimeter manual untuk mengukur tekanan darah dan kuesioner dengan pertanyaan tertulis digunakan untuk mengumpulkan informasi dan data aktivitas fisik, kualitas tidur, stres, asupan natrium, konsumsi kopi, dan konsumsi alkohol terhadap kejadian hipertensi di wilayah kerja Puskesmas Manipi Kecamatan Sinjai Barat.

Cara kerja tensimeter manual, yaitu sebagai berikut:

1. Responden duduk bersandar selama lima menit, kaki menyentuh lantai dan tangan sejajar dengan jantung.

2. Masukkan tangan ke dalam manset, dengan telapak tangan menghadap ke atas.
3. Pastikan ujung selang manset berada dibagian atas dan tengah lengan, dan posisikan manset sekitar 2 cm di atas lipatan siku.
4. Kencangkan manset sehingga hanya bisa menyelipkan dua ujung jari di bagian tepi manset.
5. Tempatkan posisi manometer pada bagian atas manset.
6. Kenakan stetoskop di telinga dan letakkan kepala stetoskop di bagian siku dalam, agar denyut nadi muda terdengar.
7. Lakukan pompaan hingga manset mengembang, pompa hingga denyut nadi yang terdengar di stetoskop tidak lagi terdengar.
8. Berhenti sejenak dan buka katup pelepas, tekan perlahan agar udara keluar.
9. Perhatikan jarum petunjuk tekanan, catat tekanan dimana pertama kali mendengarkan detak nadi keras, itulah tekanan darah sistolik. Dan tekanan pertama kali tidak lagi mendengarkan denyut nadi, itulah tekanan darah diastolik.

E. Teknik Pengolahan dan Analisis Data

1. Editing (penyuntingan data)

Setelah pengisian atau penyuntingan selesai di tempat penelitian langsung, peneliti menyunting. Perlu dilakukan perubahan temuan dari verifikasi pengumpulan data yang dilakukan dengan menggunakan kuesioner. Ini untuk memeriksa ulang setiap kesalahan yang ditemukan. Hal ini dilakukan untuk memudahkan peneliti dalam mengolah data.

2. *Scoring*

Peneliti melakukan proses skoring responden, yang mencakup penskoran semua variabel, terutama klasifikasi data untuk memungkinkan pemrosesan dan

penskoran. Hal ini dapat dilakukan baik sebelum maupun sesudah proses pengumpulan data selesai.

3. *Coding*

Tujuan dari pengkodean adalah untuk mempermudah proses pengolahan data. Untuk mempermudah dalam mengolah dan mengklasifikasikan data, peneliti memberikan kode pada data yang terkumpul. Pilihan jawaban lembar kuesioner diberi kode untuk setiap karakter.

4. *Tabulasi*

Setelah memberi skor dan mengkategorikan tanggapan masing-masing responden terhadap pertanyaan yang diajukan, peneliti membuat tabulasi atau menyusun data dengan baik agar mudah untuk dijumlah, diurutkan dan diklasifikasi untuk dianalisis.

5. *Entering*

Setelah tabel tabulasi selesai, peneliti memfilter data skor dan kode tabulasi ke dalam komputer untuk analisis data tambahan menggunakan aplikasi Microsoft Excel.

6. *Transferring* (pemindahan)

Agar proses analisis data cepat, peneliti mentransfer kode tabulasi ke komputer perangkat lunak atau sistem tertentu, dalam hal ini program SPSS versi 23.0 dan program Nutrisurvey.

7. *Cleaning*

Setelah semua data dimasukkan ke program SPSS 23.0, peneliti memverifikasi bahwa semua data telah dimasukkan dengan benar dan memeriksa data jika ada kesalahan.

8. Analisis Data

a. Analisis Univariat

Jenis analisis yang dikenal sebagai analisis univariat bergantung pada jenis data yang digunakan dan menjelaskan sifat-sifat variabel penelitian.

b. Analisis Bivariat

Dalam analisis bivariat, hubungan antara variabel independen dan dependen diperiksa dengan menggunakan uji *Chi-square*. Hasil uji dengan menggunakan uji *Chi-square* jika nilai *p value* $< \alpha$ 0,05 maka terdapat hubungan antara variabel independen dengan variabel. Sedangkan tidak ada hubungan antara variabel independen dan dependen, jika diperoleh nilai *p value* $> 0,05$.

9. Interpretasi Data

Tabel dan narasi atau penjelasan digunakan untuk menyajikan data yang didapat dari hasil pengumpulan data lapangan.

BAB IV

HASIL DAN PEMBAHASAN

A. Gambaran Umum Lokasi Penelitian

1. Letak Geografis

Puskesmas Manipi secara geografis terletak di Kelurahan Tassililu Kecamatan Sinjai Barat Kabupaten Sinjai yang merupakan daerah dataran tinggi. Dengan batas administratif sebelah timur dengan Kecamatan Sinjai Tengah, sebelah barat dengan Kabupaten Gowa dan sebelah utara dengan Kabupaten Bone. Secara administrasi pemerintahan Kecamatan Sinjai Barat terdiri dari 7 desa dan 2 kelurahan. Kecamatan Sinjai Barat beriklim sub tropis yang memiliki dua musim yaitu musim hujan yang berlangsung dari bulan April hingga Oktober, dan musim kemarau yang berlangsung dari bulan Oktober hingga April.

Pada tahun 2022, jumlah penduduk Kecamatan Sinjai Barat sebanyak 26.570 jiwa, terdiri dari 13.299 laki-laki dan 13.271 perempuan. Dimana terdapat 2 Puskesmas yaitu Puskesmas Manipi dan Puskesmas Tengalembang. Adapun wilayah kerja Puskesmas Manipi yaitu Kelurahan Tassililu dan Balakia, serta Desa Barania, Desa Arabika, Desa Gunung Perak dan Desa Botolempangan, yang sebagian besar adalah suku konjo dengan jarak tempuh dari desa ke Puskesmas 20 km. Tiap desa dapat dijangkau dengan kendaraan roda 4 maupun roda 2.

2. Visi dan Misi

a. Visi

Meningkatkan derajat kesehatan masyarakat Sinjai Barat dalam rangka mewujudkan masyarakat yang mandiri.

b. Misi

- 1) Memberikan pelayanan kesehatan yang optimal dan merata

- 2) Mendorong kemandirian masyarakat melalui lingkungan yang sehat dengan upaya promotif dan preventif
- 3) Menggalang kemitraan dengan lintas sektor untuk memperoleh dukungan
- 4) Memberikan pelayanan yang mengutamakan kepuasan pelanggan

B. Hasil Penelitian

Penelitian ini dilakukan pada bulan Maret-April 2023 di Wilayah kerja Puskesmas Manipi Kecamatan Sinjai barat. Metode pengumpulan data dengan melakukan pengukuran tekanan darah yang dilakukan oleh petugas kesehatan serta menggunakan kuesioner kepada 95 responden. Analisis data secara univariat dengan tabel distribusi frekuensi dan analisis bivariat untuk melihat hubungan antar variabel.

1. Analisis Karakteristik Responden

a. Umur

Distribusi frekuensi berdasarkan umur responden dapat dilihat pada tabel di bawah ini.

Tabel 4.1
Distribusi Frekuensi Berdasarkan Kelompok Umur Responden di Kecamatan Sinjai Barat Tahun 2023

Kelompok Umur (Tahun)	Frekuensi (n)	Persentase (%)
30-51 Tahun	37	38,9
52-72 Tahun	47	49,5
73-94 Tahun	11	11,6
Total	95	100

Sumber : Data Primer 2023

Berdasarkan Tabel 4.1 dapat diketahui bahwa dari 95 responden pasien hipertensi, kelompok umur yang paling banyak terdapat pada kelompok umur 52-72 tahun yaitu sebanyak 47 responden (49,5%), kelompok umur 30-51 tahun sebanyak 37 responden (38,9%), sedangkan kelompok umur yang paling sedikit yaitu umur 73-94 tahun sebanyak 11 responden (11,6%).

b. Jenis Kelamin

Distribusi frekuensi berdasarkan jenis kelamin responden dapat dilihat pada tabel di bawah ini.

Tabel 4.2
Distribusi Frekuensi Berdasarkan Jenis Kelamin Responden di Kecamatan Sinjai Barat Tahun 2023

Jenis kelamin	Frekuensi (n)	Persentase (%)
Laki-laki	36	37,9
Perempuan	59	62,1
Total	95	100

Sumber : Data primer 2023

Berdasarkan Tabel 4.2 dapat diketahui bahwa dari 95 responden pasien hipertensi, yang berjenis kelamin laki-laki yaitu sebanyak 36 responden (37,9%), sedangkan yang berjenis kelamin perempuan yaitu sebanyak 59 responden (62,1%).

c. Pendidikan

Distribusi frekuensi berdasarkan pendidikan responden dapat dilihat pada tabel di bawah ini.

Tabel 4.3
Distribusi Frekuensi Berdasarkan Pendidikan Responden di Kecamatan Sinjai Barat Tahun 2023

Pendidikan	Frekuensi (n)	Persentase (%)
SD	33	34,7
SMP	14	14,7
SMA	32	33,7
S1	14	14,7
Tidak sekolah	2	2,1
Total	95	100

Sumber : Data Primer 2023

Berdasarkan Tabel 4.3 dapat diketahui bahwa dari 95 responden pasien hipertensi, pendidikan paling banyak terdapat pada SD yaitu sebanyak 33 responden (34,7%), sedangkan yang paling sedikit yaitu tidak sekolah sebanyak 2 responden (2,1%).

d. Pekerjaan

Distribusi frekuensi berdasarkan pekerjaan responden dapat dilihat pada tabel di bawah ini.

Tabel 4.4
Distribusi Frekuensi Berdasarkan Pekerjaan Responden di
Kecamatan Sinjai Barat Tahun 2023

Pekerjaan	Frekuensi (n)	Persentase (%)
Honorar	3	3,2
IRT	44	46,3
Pensiunan	5	5,3
Petani	26	27,4
PNS	6	6,3
Wiraswasta	11	11,6
Total	95	100

Sumber : Data Primer 2023

Berdasarkan Tabel 4.4 dapat diketahui bahwa dari 95 responden pasien hipertensi, pekerjaan yang paling banyak terdapat pada IRT (Ibu Rumah Tangga) yaitu sebanyak 44 responden (46,3%), sedangkan pekerjaan yang paling sedikit yaitu honorar sebanyak 3 responden (3,2%).

2. Hasil Analisis Univariat

a. Tekanan Darah

Distribusi frekuensi berdasarkan tekanan darah responden dapat dilihat pada tabel di bawah ini.

Tabel 4.5
Distribusi Frekuensi Berdasarkan Kejadian Hipertensi Responden di
Kecamatan Sinjai Barat Tahun 2023

Kejadian Hipertensi	Frekuensi (n)	Persentase (%)
Normal	43	45,3
Hipertensi	52	54,7
Total	95	100

Sumber : Data Primer 2023

Berdasarkan Tabel 4.5 dapat diketahui bahwa dari 95 responden pasien hipertensi, yang memiliki tekanan darah normal yaitu sebanyak 43 responden

(45,3%), sedangkan yang mengalami hipertensi yaitu sebanyak 52 responden (54,7%).

b. Aktivitas Fisik

Distribusi frekuensi berdasarkan aktivitas fisik responden dapat dilihat pada tabel di bawah ini.

Tabel 4.6
Distribusi Frekuensi Berdasarkan Aktivitas Fisik Responden di Kecamatan Sinjai Barat Tahun 2023

Aktivitas Fisik	Frekuensi (n)	Persentase (%)
Berat	13	13,7
Sedang	40	42,1
Ringan	42	44,2
Total	95	100

Sumber : Data Primer 2023

Berdasarkan Tabel 4.6 dapat diketahui bahwa dari 95 responden pasien hipertensi, yang memiliki aktivitas fisik berat yaitu sebanyak 13 responden (13,7%), aktivitas fisik sedang yaitu sebanyak 40 responden (42,1%) dan aktivitas ringan yaitu sebanyak 42 responden (44,2%).

c. Kualitas Tidur

Distribusi frekuensi berdasarkan kualitas tidur responden dapat dilihat pada tabel di bawah ini.

Tabel 4.7
Distribusi Frekuensi Berdasarkan Kualitas Tidur Responden di Kecamatan Sinjai Barat Tahun 2023

Kualitas Tidur	Frekuensi (n)	Persentase (%)
Baik	55	57,9
Buruk	40	42,1
Total	95	100

Sumber : Data Primer 2023

Berdasarkan tabel 4.7 dapat diketahui bahwa dari 95 responden pasien hipertensi, yang memiliki kualitas tidur baik yaitu sebanyak 55 responden (57,9%) dan kualitas tidur buruk yaitu sebanyak 40 responden (42,1%).

d. Stres

Distribusi frekuensi berdasarkan stres responden dapat dilihat pada tabel di bawah ini.

Tabel 4.8
Distribusi Frekuensi Berdasarkan Stres Responden di
Kecamatan Sinjai Barat Tahun 2023

Stres	Frekuensi (n)	Persentase (%)
Ringan	31	32,6
Sedang	29	30,5
Berat	35	36,8
Total	95	100

Sumber : Data Primer 2023

Berdasarkan Tabel 4.8 dapat diketahui bahwa dari 95 responden pasien hipertensi, yang mengalami stres ringan yaitu sebanyak 31 responden (32,6%), stres sedang yaitu sebanyak 29 responden (30,5%) dan stres berat yaitu sebanyak 35 responden (36,8%).

e. Asupan Natrium

Distribusi frekuensi berdasarkan asupan natrium responden dapat dilihat pada tabel di bawah ini.

Tabel 4.9
Distribusi Frekuensi Berdasarkan Asupan Natrium Responden di
Kecamatan Sinjai Barat Tahun 2023

Asupan Natrium	Frekuensi (n)	Persentase (%)
Baik	31	32,6
Kurang	24	25,3
Lebih	40	42,1
Total	95	100

Sumber : Data Primer 2023

Berdasarkan Tabel 4.9 dapat diketahui bahwa dari 95 responden pasien hipertensi, yang memiliki asupan natrium baik yaitu sebanyak 31 responden (32,6%), asupan natrium kurang yaitu sebanyak 24 responden (25,3%) dan asupan natrium lebih yaitu sebanyak 40 responden (42,1%).

f. Konsumsi Kopi

Distribusi frekuensi berdasarkan konsumsi kopi responden dapat dilihat pada tabel di bawah ini.

Tabel 4.10
Distribusi Frekuensi Berdasarkan Konsumsi Kopi Responden di Kecamatan Sinjai Barat Tahun 2023

Konsumsi Kopi	Frekuensi (n)	Persentase (%)
Baik	42	44,2
Tidak Pernah	36	37,9
Buruk	17	17,9
Total	95	100

Sumber : Data Primer 2023

Berdasarkan Tabel 4.10 dapat diketahui bahwa dari 95 responden pasien hipertensi, yang memiliki konsumsi kopi baik yaitu sebanyak 42 responden (44,2%), yang tidak mengkonsumsi kopi yaitu sebanyak 36 responden (37,9%) dan konsumsi kopi buruk yaitu sebanyak 17 responden (17,9%).

g. Konsumsi Alkohol

Distribusi frekuensi berdasarkan konsumsi alkohol responden dapat dilihat pada tabel di bawah ini.

Tabel 4.11
Distribusi Frekuensi Berdasarkan Konsumsi Alkohol Responden di Kecamatan Sinjai Barat Tahun 2023

Konsumsi Alkohol	Frekuensi (n)	Persentase (%)
Tidak Pernah	71	74,7
Kadang-kadang	20	21,1
Sering	4	4,2
Total	95	100

Sumber : Data Primer 2023

Berdasarkan Tabel 4.11 dapat diketahui bahwa dari 95 responden pasien hipertensi, responden yang tidak pernah mengkonsumsi alkohol yaitu sebanyak 71 responden (74,7%), yang kadang-kadang mengkonsumsi alkohol yaitu sebanyak 20 responden (21,1%) dan yang sering mengkonsumsi alkohol yaitu sebanyak 4 responden (4,2%).

3. Hasil Analisis Bivariat

a. Hubungan antara Aktivitas Fisik dengan Kejadian Hipertensi

Hubungan antara aktivitas fisik dengan kejadian hipertensi dapat dilihat pada tabel di bawah ini.

Tabel 4.12
Hubungan Aktivitas Fisik Terhadap kejadian Hipertensi di
Kecamatan Sinjai Barat Tahun 2023

Aktivitas Fisik	Kejadian Hipertensi				Persentase (%)		P Value
	Normal		Hipertensi		n	%	
	N	%	N	%			
Berat	5	5,3	8	8,4	13	13,7	0.267
Sedang	22	23,2	18	18,9	40	42,1	
Ringan	16	16,8	26	27,4	42	44,2	
Total	43	45,3	52	54,7	95	100	

Sumber : Data Primer 2023

Berdasarkan tabel 4.12 dapat diketahui bahwa dari 95 pasien hipertensi, dengan aktivitas fisik berat sebanyak 8 responden (8,4%) yang mengalami hipertensi dan 5 responden (5,3%) yang tekanan darahnya normal, dengan aktivitas fisik sedang sebanyak 18 responden (18,9%) yang mengalami hipertensi dan 22 responden (23,2%) yang tekanan darahnya normal, sedangkan aktivitas fisik ringan sebanyak 26 responden (27,4%) yang mengalami hipertensi dan 16 responden (16,8%) yang tekanan darahnya normal.

Berdasarkan hasil analisis dengan uji statistik *chi-square* didapatkan nilai *p-value* 0,267 ($>0,05$), sehingga tidak terdapat hubungan antara aktivitas fisik dengan kejadian hipertensi di wilayah kerja Puskesmas Manipi Kecamatan Sinjai Barat.

b. Hubungan antara Kualitas Tidur dengan Kejadian Hipertensi

Hubungan antara kualitas tidur dengan kejadian hipertensi dapat dilihat pada tabel di bawah ini.

Tabel 4.13
Hubungan Kualitas Tidur Terhadap kejadian Hipertensi di
Kecamatan Sinjai Barat Tahun 2023

Kualitas Tidur	Kejadian Hipertensi				Persentase (%)		P Value
	Normal		Hipertensi				
	N	%	N	%	N	%	
Baik	30	31,6	25	26,3	55	57,9	0.033
Buruk	13	13,7	27	28,4	40	42,1	
Total	43	45,3	52	54,7	95	100	

Sumber : Data Primer 2023

Berdasarkan tabel 4.13 diketahui bahwa dari 95 pasien hipertensi, dengan kualitas tidur baik sebanyak 25 responden (26,3%) yang mengalami hipertensi dan 30 responden (31,6%) yang tekanan darahnya normal. Sedangkan yang kualitas tidurnya buruk sebanyak 27 responden (28,4%) yang mengalami hipertensi dan 13 responden (13,7%) yang tekanan darahnya normal.

Berdasarkan hasil analisis dengan uji statistik *chi-square* didapatkan nilai *p-value* 0,033 (<0,05), sehingga terdapat hubungan antara kualitas tidur dengan kejadian hipertensi di wilayah kerja Puskesmas Manipi Kecamatan Sinjai Barat.

c. Hubungan antara Stres dengan Kejadian Hipertensi

Hubungan antara stres dengan kejadian hipertensi dapat dilihat pada tabel di bawah ini.

Tabel 4.14
Hubungan Stres Terhadap kejadian Hipertensi di
Kecamatan Sinjai Barat Tahun 2023

Stres	Kejadian Hipertensi				Persentase (%)		P Value
	Normal		Hipertensi				
	N	%	N	%	n	%	
Ringan	23	24,2	8	8,4	31	32,6	0.000
Sedang	13	13,7	16	16,8	29	30,5	
Berat	7	7,4	28	29,5	35	36,8	
Total	43	45,3	52	54,7	95	100	

Sumber : Data Primer 2023

Berdasarkan tabel 4.14 dapat diketahui bahwa dari 95 pasien hipertensi, dengan tingkat stres ringan sebanyak 8 responden (8,4%) yang mengalami hipertensi dan 23 responden (24,2%) yang tekanan darahnya normal, tingkat stres sedang sebanyak 16 responden (16,8%) yang mengalami hipertensi dan 13 responden (13,7%) yang tekanan darahnya normal, sedangkan dengan tingkat stres berat sebanyak 28 responden (29,5%) yang mengalami hipertensi dan 7 responden (7,4%) yang tekanan darahnya normal.

Berdasarkan hasil analisis dengan uji statistik *chi-square* didapatkan nilai *p-value* 0,000 (<0,05), sehingga terdapat hubungan antara stres dengan kejadian hipertensi di wilayah kerja Puskesmas Manipi Kecamatan Sinjai Barat.

d. Hubungan antara Asupan natrium dengan Kejadian Hipertensi

Hubungan antara asupan natrium dengan kejadian hipertensi dapat dilihat pada tabel di bawah ini.

Tabel 4.15
Hubungan Asupan Natrium Terhadap kejadian Hipertensi di Kecamatan Sinjai Barat Tahun 2023

Asupan Natrium	Kejadian Hipertensi				Persentase (%)		P Value
	Normal		Hipertensi		n	%	
	N	%	N	%			
Baik	20	21,1	11	11,6	31	32,6	0.022
Kurang	7	7,4	17	17,9	24	25,3	
Lebih	16	16,8	24	25,3	40	42,1	
Total	43	45,3	52	54,7	95	100	

Sumber : Data Primer 2023

Berdasarkan tabel 4.15 dapat diketahui bahwa dari 95 responden pasien hipertensi, asupan natrium baik sebanyak 11 responden (11,6%) yang mengalami hipertensi dan 20 responden (21,1%) yang tekanan darahnya normal, dengan asupan natrium kurang sebanyak 17 responden (17,9%) yang mengalami hipertensi dan 7 responden (7,4%) yang tekanan darahnya normal, sedangkan

asupan natrium lebih sebanyak 24 responden (25,3%) yang mengalami hipertensi dan 16 responden (16,8%) yang tekanan darahnya normal.

Berdasarkan hasil analisis dengan uji statistik *chi-square* didapatkan nilai *p-value* 0,022 ($<0,05$), sehingga terdapat hubungan antara asupan natrium dengan kejadian hipertensi di wilayah kerja Puskesmas Manipi Kecamatan Sinjai Barat.

e. Hubungan antara Konsumsi Kopi dengan Kejadian Hipertensi

Hubungan antara konsumsi kopi dengan kejadian hipertensi dapat dilihat pada tabel di bawah ini.

Tabel 4.16
Hubungan Konsumsi Kopi Terhadap Kejadian Hipertensi di Kecamatan Sinjai Barat Tahun 2023

Konsumsi Kopi	Kejadian Hipertensi				Persentase (%)		<i>P Value</i>
	Normal		Hipertensi		N	%	
	N	%	n	%			
Baik	19	20,0	23	24,2	42	44,2	0.918
Tidak pernah	17	17,9	19	20,0	36	37,9	
Buruk	7	7,4	10	10,5	17	17,9	
Total	43	45,3	52	54,7	95	100	

Sumber : Data Primer 2023

Berdasarkan tabel 4.16 dapat diketahui bahwa dari 95 pasien hipertensi, konsumsi kopi baik sebanyak 23 responden (24,2%) yang mengalami hipertensi dan 19 responden (20,0%) yang tekanan darahnya normal, yang tidak pernah mengonsumsi kopi sebanyak 19 responden (20,0%) yang mengalami hipertensi dan 17 responden (17,9%) yang tekanan darahnya normal, sedangkan konsumsi kopi buruk sebanyak 10 responden (10,5%) yang mengalami hipertensi dan 7 responden (7,4%) yang tekanan darahnya normal.

Berdasarkan hasil analisis dengan uji statistik *chi-square* didapatkan nilai *p-value* 0,918 ($>0,05$), sehingga tidak terdapat hubungan antara konsumsi kopi dengan kejadian hipertensi di wilayah kerja Puskesmas Manipi Kecamatan Sinjai Barat.

f. Hubungan antara Konsumsi Alkohol dengan Kejadian Hipertensi

Hubungan antara konsumsi alkohol dengan kejadian hipertensi dapat dilihat pada tabel di bawah ini.

Tabel 4.17
Hubungan Konsumsi Alkohol Terhadap kejadian Hipertensi di Kecamatan Sinjai Barat Tahun 2023

Konsumsi Alkohol	Kejadian Hipertensi				Persentase (%)		P Value
	Normal		Hipertensi		N	%	
	N	%	n	%			
Tidak pernah	31	32,6	40	42,1	71	74,7	0.472
Kadang-kadang	11	11,6	9	9,5	20	21,1	
Sering	1	1,1	3	3,2	4	4,2	
Total	43	45,3	52	54,7	95	100	

Sumber : Data Primer 2023

Berdasarkan tabel 4.17 dapat diketahui bahwa dari 95 pasien hipertensi, yang tidak pernah mengonsumsi alkohol sebanyak 40 responden (42,1%) yang mengalami hipertensi dan 31 responden (32,6%) yang tekanan darahnya normal, yang kadang-kadang mengonsumsi alkohol sebanyak 9 responden (9,5%) yang mengalami hipertensi dan 11 responden (11,6%) yang tekanan darahnya normal, sedangkan yang sering mengonsumsi alkohol sebanyak 3 responden (3,2%) yang mengalami hipertensi dan 1 responden (1,1%) yang tekanan darahnya normal.

Berdasarkan hasil analisis dengan uji statistik *chi-square* didapatkan nilai *p-value* 0,472 ($>0,05$), sehingga tidak terdapat hubungan antara konsumsi alkohol dengan kejadian hipertensi di wilayah kerja Puskesmas Manipi Kecamatan Sinjai Barat.

C. Pembahasan

1. Hubungan antara Aktivitas Fisik dengan Kejadian Hipertensi

Aktivitas fisik diartikan sebagai tubuh bergerak yang dibuat oleh otot-otot skeletal serta membuat risiko pengeluaran energi (Alam & Majid, 2023).

Mengingat mayoritas responden adalah ibu rumah tangga dan tidak banyak melakukan aktivitas fisik seperti olahraga atau mengangkat beban berat, maka hasil analisis bivariat dengan menggunakan uji *chi-Square* diketahui bahwa mereka yang melakukan aktivitas fisik ringan sebanyak 26 responden (27,4%) lebih banyak mengalami hipertensi. Hal ini terjadi karena ibu rumah tangga menghabiskan sebagian besar waktunya di rumah. Hasil wawancara yang diperoleh bahwa ibu rumah tangga tidak banyak melakukan aktivitas fisik berat seperti berolahraga, mengangkat beban berat, namun lebih banyak menghabiskan waktunya dengan membersihkan rumah, memasak dan menonton tv. Dengan nilai $p\text{-value} = 0,267$ atau $p\text{-value} > 0,05$ yang berarti tidak ada hubungan antara aktivitas fisik dengan kejadian hipertensi di wilayah kerja Puskesmas Manipi Kecamatan Sinjai Barat. Dalam penelitian ini aktivitas fisik dikategorikan menjadi tiga kategori yaitu aktivitas fisik ringan, sedang dan berat. Hal ini sejalan dengan penelitian yang dilakukan oleh Fatharani Maulidina, dkk. pada tahun 2018 di wilayah kerja Puskesmas Jatiluhur Bekasi diperoleh kesimpulan bahwa tidak terdapat hubungan yang bermakna antara aktivitas fisik dengan kejadian hipertensi dengan $p\text{-value} = 0,197$ (Maulidina et al., 2019).

Sebaliknya, penelitian Nur Afni Karim dkk. (2018) didapatkan hipertensi stadium I terdapat pada 3 responden (37,5%), sedangkan hipertensi stadium II terdapat pada 25 responden (78%). Sedangkan hipertensi stadium I sebanyak 5 responden (62,5%) dan hipertensi stadium II sebanyak 7 responden (22%) yang melakukan aktivitas fisik berat. Analisis tersebut menghasilkan nilai $p\text{ value}$ sebesar 0,039 ($<0,05$) dengan menggunakan uji *chi-square*, dengan tingkat kepercayaan 95%. Hasilnya H_a diyakini benar, dan pada pasien rawat jalan di wilayah kerja Puskesmas Tagulandang Kabupaten Sitaro terdapat korelasi antara tingkat hipertensi dengan aktivitas fisik (Karim et al., 2018).

Namun dalam penelitian ini masih terdapat responden yang melakukan aktivitas fisik berat, namun mengalami hipertensi karena aktivitas fisik yang dilakukan masih tidak teratur serta hipertensi dipengaruhi oleh beberapa faktor lain seperti pola hidup yang tidak sehat, mengonsumsi makanan tinggi natrium, kualitas tidur yang buruk dan stres. Terdapat responden melakukan aktivitas fisik ringan namun tekanan darahnya normal, karena responden tersebut rutin melakukan kontrol dan rutin mengonsumsi obat penurun tekanan darah serta menghindari hal-hal yang dapat meningkatkan tekanan darahnya.

Adapun aktivitas fisik yang dimaksud adalah aktivitas dalam kehidupan sehari-hari seperti menyapu, mengepel, mencuci baju, berkebun, rekreasi, berolahraga dan lain-lain. Secara teoritis, latihan fisik berdampak pada tekanan darah; semakin sering seseorang melakukan aktivitas fisik, semakin rendah risiko terkena hipertensi. Tekanan darah seseorang dapat diturunkan melalui aktivitas fisik yang sering dan tepat yang dilakukan dengan frekuensi dan waktu yang tepat. Jantung dapat diperkuat dengan olahraga yang cukup untuk meningkatkan hidrasi darah. Semakin sedikit pekerjaan yang harus dilakukan jantung, semakin sedikit tekanan pada arteri dan semakin rendah tekanan darah. Kurang olahraga meningkatkan kemungkinan kelebihan berat badan, yang meningkatkan risiko terkena hipertensi (Triyanto, 2014 dalam Tamamilang et al., 2018).

Detak jantung yang lebih tinggi dialami pada mereka yang tidak aktif secara fisik. Akibatnya, otot jantung harus bekerja lebih keras selama setiap kontraksi. Untuk mencapai hasil terbaik dari aktivitas fisik atau olahraga. WHO menyarankan untuk melakukan olahraga intensitas sedang selama 30 menit per hari selama seminggu atau olahraga intensitas tinggi selama 20 menit per hari selama 5 hari dalam seminggu. Aktivitas fisik dibagi menjadi dua kelompok oleh ahli epidemiologi yaitu aktivitas fisik terstruktur (olahraga) dan aktivitas fisik

tidak terstruktur (aktivitas rutin seperti berjalan, berkuda, dan bekerja) (Tori & Muji, 2017).

Pekerjaan merupakan faktor yang mempengaruhi aktivitas fisik menurut Kurniasih, 2017 dalam Lestari, et al. 2020. Olahraga teratur akan memperkuat otot polos jantung, menghasilkan kapasitas yang lebih besar, denyut nadi yang lebih kuat, dan arteri dan pembuluh darah yang lebih elastis, yang akan mengurangi timbunan lemak dan meningkatkan kontraksi pembuluh dinding otot (Lestari et al., 2020).

Dalam al-Qur'an tidak ditemukan ayat yang secara tegas menjelaskan mengenai urgensi olahraga bagi kesehatan tubuh, namun isyarat itu ditemukan dalam firman Allah dalam Q.S Al-Anfal/8:60.

وَأَعِدُّوا لَهُمْ مَا اسْتَطَعْتُمْ مِنْ قُوَّةٍ وَمِنْ رِبَاطِ الْخَيْلِ تُرْهِبُونَ بِهِ عَدُوَّ اللَّهِ
وَعَدُوَّكُمْ وَأَخْرِينَ مِنْ دُونِهِمْ

Terjemahnya:

“Dan persiapkanlah dengan segala kemampuan untuk menghadapi mereka dengan kekuatan yang kamu miliki dan dari pasukan berkuda yang dapat menggetarkan musuh Allah, musuhmu dan orang-orang selain mereka” (Qur'an Kemenag).

Menurut riwayat Abu Rafi kepada Imam al-Baihaqi, Rasulullah bersabda, “Di antara hak yang harus dipenuhi orang tua adalah mengajarkan menulis, berenang, dan memanah.” Ketiga hal ini memberikan ilustrasi pentingnya mengajarkan ilmu sains dan olahraga untuk memastikan anak berkembang menjadi orang dewasa yang sehat dan kuat. Rasulullah juga mendoakan keberkahan bagi umatnya yang selalu bangun pagi untuk menjalankan aktivitasnya (Elkarimah, 2016).

Di dalam buku Nida ilal Murabbiyyin, Asy-Syaikh Muhammad Jamil Zainu rahimahullah ketika mengomentari hadits, “Seorang mukmin yang kuat

lebih baik dan lebih Allah SWT cintai daripada mukmin yang lemah”, beliau mengatakan, “Karena mukmin yang kuat jasmaninya akan lebih kuat dan lebih bersemangat di dalam menunaikan ibadah badaniyah seperti shalat, puasa, haji, jihad dan yang selainnya” (Salahuddin & Rusdin, 2020).

2. Hubungan antara Kualitas Tidur dengan Kejadian Hipertensi

Istilah “kualitas tidur” mengacu pada berbagai fenomena yang sangat kompleks yang meliputi berbagai domain seperti penilaian terhadap lama waktu tidur, gangguan tidur, latensi tidur, disfungsi tidur siang hari, efisiensi dan kualitas, serta penggunaan obat tidur (Faradilla & Adriani, 2020).

Berdasarkan hasil analisis bivariat menggunakan uji *chi-square* mengenai hubungan kualitas tidur dengan kejadian hipertensi menunjukkan bahwa penderita hipertensi yang memiliki kualitas tidur buruk sebanyak 27 responden (28,4%), sedangkan yang memiliki kualitas tidur baik sebanyak 25 responden (26,3%), dengan nilai *p-value* = 0,033 atau *p-value* < 0,05 yang berarti terdapat hubungan antara kualitas tidur dengan kejadian hipertensi di wilayah kerja Puskesmas Manipi Kecamatan Sinjai Barat. Hal ini sejalan dengan penelitian yang dilakukan oleh Rusdiana, dkk (2019) yang mengatakan bahwa ada hubungan antara kualitas tidur dengan kejadian hipertensi pada pasien hipertensi di wilayah kerja Puskesmas Guntung Payung tahun 2019 dengan nilai *p-value* = 0,000 (< 0,005).

Sebaliknya, penelitian Dewi, et al. tahun 2021 tidak menemukan hubungan antara kejadian hipertensi dengan kualitas tidur, dengan *p-value* 0,669 (>0,005). Tergantung pada kebiasaan dan masalah kesehatan, setiap orang memiliki kebutuhan tidur yang berbeda. Peneliti juga menemukan bahwa beberapa responden memiliki jadwal tidur yang tidak teratur, artinya setiap hari mereka memiliki pola tidur yang bervariasi sebagai akibat dari variabel di luar kendali

mereka. Akibatnya, para responden ini kesulitan untuk memperkirakan secara akurat berapa jam mereka tidur setiap hari (Dewi et al., 2021).

Karena adanya faktor tambahan yang mempengaruhi tekanan darah antara lain usia dan stres berkepanjangan, yang berarti bahwa tekanan darah yang dihasilkan tidak hanya dipengaruhi oleh kualitas tidur, namun dalam penelitian ini masih terdapat responden yang menderita hipertensi meskipun memiliki kualitas tidur yang baik. Ada beberapa responden yang memiliki kualitas tidur buruk tetapi tidak mengalami hipertensi hal ini disebabkan oleh variabel lain termasuk minum kopi berlebihan yang membuat responden sulit tidur. Menurut penelitian yang dilakukan Faridha pada tahun 2017, minum kopi secara berlebihan dapat menimbulkan sejumlah dampak buruk bagi kesehatan, salah satunya adalah penurunan kualitas tidur. Berdasarkan uji rank Spearman diketahui bahwa hubungan antara konsumsi kopi dengan kualitas tidur memiliki nilai $p = 0,000$ ($<0,05$) yang memungkinkan H_1 diterima dan H_0 ditolak (Faridha, 2017).

Berdasarkan teori, kualitas tidur yang buruk dapat ditentukan oleh beberapa faktor, antara lain kualitas tidur, latensi tidur waktu yang dibutuhkan seseorang untuk tertidur, durasi tidur, pola tidur, gangguan tidur, penggunaan obat tidur, disfungsi tidur siang hari mempersulit seseorang untuk beroperasi dan melakukan tugas setelah bangun tidur.

Salah satu faktor yang menyebabkan kualitas tidur buruk pada responden adalah suhu dingin. Kecamatan Sinjai Barat merupakan daerah pegunungan, dimana suhu di daerah tersebut sangat dingin pada malam hari maupun siang hari. Orang dewasa yang kualitas tidurnya buruk berisiko terkena hipertensi. Tidur yang buruk juga dapat menyebabkan masalah metabolisme dan endokrin, yang dapat memperburuk penyakit kardiovaskular. Karena kurang tidur dapat mengubah sistem saraf simpatis yang dapat meningkatkan tekanan darah, dan

hormon stres kortisol, kurang tidur dapat membuat penderita hipertensi lebih mudah mengalami kekambuhan hipertensi (Rusdiana et al., 2019).

Durasi tidur pendek seseorang atau kualitas tidur yang buruk terkait dengan peningkatan tekanan darah. Selain menyebabkan masalah fisik, kurang tidur dapat membahayakan memori dan fungsi kognitif seseorang. Tekanan darah naik akibat tidur terlalu lama atau terlalu sedikit. Seseorang yang cukup tidur juga akan mendapatkan tidur yang berkualitas, yang akan berdampak pada aktivitasnya. Kurang tidur yang berkepanjangan akan berkontribusi pada peningkatan tekanan darah (Alfi & Yuliwar, 2018).

Para peneliti telah menemukan hubungan antara kualitas tidur dan peningkatan tekanan darah pada pasien hipertensi. Ini terjadi karena, sebagai bagian dari proses fisiologis yang membantu tubuh pulih dari cedera atau sakit, tidur menyebabkan detak jantung menurun. Saat detak jantung turun, tekanan darah juga agak turun (Faradilla & Adriani, 2020).

Disarankan untuk meniru kebiasaan tidur Nabi Muhammad jika ingin mendapatkan tidur yang sehat dan nyaman. Tidur yang baik untuk kesehatan, bahkan sebelum ilmu kedokteran berkembang, setiap posisi dan waktu yang beliau pilih sangat bermanfaat bagi kesehatan. Terkadang Rasulullah tidur di dipan, kulit disamak, tikar, tanah, matras, dan kain hitam (Audinah, 2020).

Rasulullah SAW cenderung tidur di awal malam dan bangun di akhir malam, meskipun terkadang ia begadang lebih lama dari biasanya karena melayani kemaslahatan umat Islam. Hatinya tidak tidur, tapi matanya tidur. Imam Al-Ghazali berkata: “Ketahuilah bahwa waktu malam dan siang berjumlah 24 jam. Janganlah tidurmu melebihi 8 jam, hal itu sudah cukup. Sebagaimana dijelaskan dalam Q.S Al-Furqan/25:47.

وَهُوَ الَّذِي جَعَلَ لَكُمُ اللَّيْلَ لِبَاسًا وَالنَّوْمَ سُبَاتًا وَجَعَلَ النَّهَارَ نُشُورًا

Terjemahnya:

“Dialah yang menjadikan untukmu malam (sebagai) pakaian, dan tidur untuk istirahat, dan Dia menjadikan siang untuk bangun berusaha”. (Qur’an Kemenag).

Kemudian hendaknya tidur dalam keadaan sudah berwudhu terlebih dahulu sebagaimana hadits:

إِذَا أَنْتَ مَضَجَعَكَ فَوْضًا وَضُوءًاكَ لِلصَّلَاةِ

Artinya:

“Apabila engkau hendak mendatangi pembaringan (tidur), maka hendaklah berwudhu terlebih dahulu sebagaimana wudhumu untuk melakukan shalat”. (HR. Al-Bukhari dan Muslim).

3. Hubungan antara Stres dengan Kejadian Hipertensi

Seseorang mengalami stres ketika ada tekanan psikologis pada tubuhnya. Intinya, stres sering dikaitkan dengan penyakit mental daripada penyakit fisik (Trisnawan, 2019).

Berdasarkan hasil analisis bivariat menggunakan uji *chi-square* mengenai hubungan antara stres dengan kejadian hipertensi menunjukkan bahwa yang memiliki tingkat stres berat lebih banyak dialami oleh penderita hipertensi yaitu sebanyak 28 responden (29,5%), dengan nilai $p\text{-value} = 0,000$ atau $p\text{-value} < 0,05$ yang berarti terdapat hubungan antara stres dengan kejadian hipertensi di wilayah kerja Puskesmas Manipi Kecamatan Sinjai Barat. Berdasarkan hasil wawancara, responden mengatakan bahwa sebagian besar mengalami stres karena sering marah karena adanya masalah yang tidak mampu diselesaikan, tidak mampu mengontrol emosi, serta sering merasa gelisah, cemas dan tertekan. Hal ini sesuai dengan penelitian Mayasari Rahmadhani (2021) dengan nilai $p\text{-value} 0,000$ ($<0,05$) yang menunjukkan bahwa stres dan hipertensi berkorelasi secara signifikan. Hal ini karena saat seseorang mengalami stres, hormon adrenalin

meningkat sehingga menyebabkan jantung memompa darah lebih cepat (Rahmadhani, 2021).

Berbeda dengan penelitian yang dilakukan oleh Kartika, dkk 2021 yaitu didapatkan nilai $p\text{-value} = 0,195$ ($p > 0,05$) sehingga tidak ada hubungan antara faktor risiko stres dengan hipertensi di wilayah kerja Puskesmas Rawang Kota Sungai Penuh tahun 2020. Karena berdasarkan wawancara sebagian besar responden tidak mengalami stres karena mereka merasa yakin terhadap kemampuan diri untuk mengatasi masalahnya (Kartika et al., 2021).

Dalam penelitian ini terdapat responden yang mengalami stres berat namun tekanan darahnya normal, karena bukan hanya faktor stres yang dapat meningkatkan tekanan darah, namun hipertensi dapat terjadi karena berbagai faktor yang tidak dapat diubah seperti usia, keturunan dan jenis kelamin. Berdasarkan penelitian yang dilakukan oleh Nuraeni, 2019 yang mengatakan bahwa faktor yang berhubungan dengan kejadian hipertensi yaitu umur dengan nilai $p\text{-value} = 0,000$ ($< 0,05$) dan keturunan dengan nilai $p\text{-value} = 0,031$ ($< 0,05$) di Klinik X Kota Tangerang (Nuraeni, 2019).

Berdasarkan teori, stres adalah reaksi fisiologis, psikologis, dan perilaku seseorang terhadap tekanan. Selain itu, stres dapat menyebabkan ginjal menghasilkan hormon adrenalin, yang meningkatkan tekanan darah dan mengentalkan darah (Imelda et al., 2020).

Stres adalah kecemasan dan ketakutan. Kelenjar hipofisis melepaskan hormon endokrin ke dalam darah saat kelenjar otak dalam bahaya. Hormon tersebut berfungsi untuk mengaktifkan hormon adrenalin dan hidrokortison sehingga tubuh dapat menyesuaikan diri dengan perubahan yang terjadi. Jantung berdetak lebih kencang dan cepat karena aktivasi hormon adrenal yang pada gilirannya meningkatkan tekanan aliran darah ke organ lain. Jika stres

berlangsung lama, hipertrofi kardiovaskular akan berkembang (Rahmadhani, 2021).

Allah SWT berfirman dalam QS. Al-Baqarah/2:286.

لَا يُكَلِّفُ اللَّهُ نَفْسًا إِلَّا وُسْعَهَا

Terjemahnya:

“Allah tidak membebani seseorang, kecuali menurut kesanggupannya”. (Qur’an Kemenag).

Kita terkadang menghadapi masalah, kesulitan atau tragedi dalam kehidupan sehari-hari, yang pada akhirnya dapat mengejutkan kita dan menyebabkan stres. Pikiran seseorang akan terpengaruh jika mereka mengalami hal ini. Islam telah mengajarkan beberapa cara untuk mengatasi stres, antara lain sabar, shalat, mengingat shalat, niat ikhlas, bersyukur dan berserah diri (tawakkal) kepada Allah SWT.

4. Hubungan antara Asupan Natrium dengan Kejadian Hipertensi

Kation utama yang sangat penting untuk mempertahankan volume plasma dan ekstraselular, keseimbangan asam-basa, dan fungsi neuromuskular adalah natrium. Konsentrasi natrium cairan ekstraseluler dapat meningkat dengan tingkat konsumsi yang tinggi (Kurniasih et al., 2017).

Berdasarkan hasil analisis bivariat menggunakan uji *chi-square* mengenai hubungan asupan natrium dengan kejadian hipertensi menunjukkan bahwa sebagian besar penderita hipertensi memiliki asupan natrium lebih sebanyak 24 responden (25,3%) dibandingkan dengan pasien hipertensi yang tekanan darahnya normal sebanyak 16 responden (16,8%), karena mayoritas responden menggunakan garam dan penyedap rasa untuk mengolah makanan tiap hari dan sering mengonsumsi ikan asin. Dengan nilai *p-value* = 0,022 atau *p-value* < 0,05 yang berarti ada hubungan antara asupan natrium dengan kejadian hipertensi di

wilayah kerja Puskesmas Manipi Kecamatan Sinjai Barat. Sejalan dengan hal tersebut, penelitian Hasiando, et al. tahun 2018 di Puskesmas Cimanggis Kota Depok menemukan korelasi *p-value* sebesar 0,003 ($<0,05$) maka terdapat hubungan antara tekanan darah tinggi lansia dengan asupan natrium.

Berbeda dengan penelitian Annisa tahun 2021 dengan *p-value* 0,531 ($>0,05$), menunjukkan bahwa tidak ada hubungan antara asupan garam dengan prevalensi hipertensi pada penduduk di DKI Jakarta. Tekanan darah tinggi terjadi karena konsumsi garam jangka panjang serta asupan natrium yang tinggi (Ekaningrum, 2021).

Terdapat responden yang asupan natriumnya berlebih namun tidak menderita hipertensi karena berdasarkan hasil wawancara oleh beberapa responden, apabila dia telah mengkonsumsi makanan yang mengandung banyak garam seperti ikan asin yang dapat meningkatkan tekanan darahnya, dia langsung mengkonsumsi obat tradisional seperti rebusan air daun belimbing wuluh, karena menurutnya dapat menurunkan tekanan darah. Berdasarkan penelitian Simandalahi dan Sukma tahun 2018, yang menemukan dampak penurunan tekanan darah dari air rebusan daun belimbing wuluh. *Flavonoid* dalam ekstrak *methanol* daun belimbing wuluh memiliki kemampuan sebagai antioksidan dan melepaskan oksida nitrat, yang dapat menurunkan tekanan darah dan menyeimbangkan sejumlah hormon dalam tubuh (Simandalahi & Sukma, 2018).

Berdasarkan wawancara dan pengisian kuesioner FFQ makanan yang sering dikonsumsi oleh responden yang memiliki jumlah natrium paling tinggi adalah ikan asin, yang hampir setiap hari dikonsumsi oleh masyarakat di Sinjai Barat. Ikan asin merupakan olahan ikan yang diawetkan melalui proses penggaraman. Kebiasaan responden mengonsumsi ikan asin dikarenakan mudah diperoleh dan memiliki harga yang lebih murah, apalagi Kabupaten Sinjai

merupakan daerah pesisir yang merupakan salah satu daerah penghasil komoditi ikan yang cukup besar. Serta memiliki berbagai macam produk olahan ikan salah satunya adalah ikan asin. Oleh karena itu konsumsi ikan asin merupakan faktor yang menyebabkan banyaknya kasus hipertensi di Sinjai Barat, bahkan bukan hanya di Sinjai Barat namun di seluruh Kecamatan yang ada di Kabupaten Sinjai, dilihat dari tingginya prevalensi hipertensi di Kabupaten Sinjai.

Mengonsumsi lebih banyak garam dapat membuat tubuh menahan cairan, yang dapat meningkatkan tekanan darah. Hipertensi terjadi karena jantung harus berdetak dengan cepat untuk memaksa volume darah yang lebih besar melalui bilik yang lebih kecil. Mengonsumsi lebih banyak garam berdampak negatif pada kemungkinan berkembangnya hipertensi karena meningkatkan tekanan darah, curah jantung, dan volume plasma. Garam natrium yang terdapat dalam garam dapur, soda kue, natrium benzoat, dan vetsin yang dimaksud dengan natrium. Harus selalu ada keseimbangan antara asupan dan ekskresi natrium dalam urin tubuh dalam kondisi normal (Almaitser, 2010 dalam Triandini, 2022).

Konsumsi garam dapur 6 gram per hari (2400 mg natrium) disarankan oleh WHO. Mengonsumsi natrium dalam jumlah berlebihan, terutama natrium klorida, dapat mengganggu keseimbangan cairan tubuh dan menyebabkan hipertensi. Tekanan darah secara langsung dipengaruhi oleh peningkatan asupan natrium. Kemungkinan mengembangkan hipertensi meningkat dengan konsumsi natrium (Imelda et al., 2020).

Dalam mengonsumsi makanan atau minuman tidak diperbolehkan untuk berlebihan, sebagaimana firman Allah SWT dalam Q.S Al-A'raf/7:31.

يٰۤاَيُّهَا اٰدَمُ خُذْ وَاٰزِجَتَكَ مِنْ جَنَّةِ اٰدَمَ مِنْ حَيْثُ رَاٰكَ خٰرِجًا مِّنْهَا فَاٰتِهَا مِنْهَا مٰرَجًا وَّجٰنًا ۗ وَلَا تَخْرُجْ مِنْهَا طٰرِفًا ۗ اِنَّهَا لَآ يٰۤاَيُّهَا الْمُسْرِفِيْنَ ۙ

Terjemahnya:

“Wahai anak cucu Adam, pakailah pakaianmu yang indah pada setiap (memasuki) masjid dan makan serta minumlah, tetapi janganlah berlebihan. Sesungguhnya Dia tidak menyukai orang-orang yang berlebihan.” (Qur’an Kemenag).

Pesan dari ayat ini adalah untuk makan dan minum sesuai dengan kebutuhan untuk menjaga kesehatan. Ini juga memperingatkan agar tidak berlebihan, dalam hal ini kadar natrium/garam yang berlebihan, yang dapat menyebabkan hipertensi karena Allah membenci orang-orang yang berlebihan.

Menurut Tafsir Al-Mishbah disebutkan bahwa Allah SWT memerintahkan manusia untuk mengonsumsi makanan yang halal, nikmat, bergizi, dan baik untuk kesehatan. Allah SWT tidak menganjurkan umatnya untuk melakukan ibadah, makan, dan minum yang berlebihan. Perilaku ekstrem ini tidak disukai oleh Allah SWT, dan orang yang melakukannya tidak akan mendapat nikmat atau manfaat.

5. Hubungan antara Konsumsi Kopi dengan Kejadian Hipertensi

Kopi adalah minuman yang mengandung kafein yang jika dikonsumsi berlebihan dapat menyebabkan masalah sistem saraf yang mengganggu tidur dan mengganggu perasaan seseorang. Jika dikonsumsi secara berlebihan, kafein juga bisa menaikkan tekanan darah sebelum menurunkannya kembali (Wade, 2016 dalam Sutrisno et al., 2019).

Berdasarkan hasil analisis bivariat menggunakan uji *chi-square* mengenai hubungan konsumsi kopi dengan kejadian hipertensi menunjukkan bahwa konsumsi kopi buruk pada penderita hipertensi hanya berjumlah 7 responden (7,4%) dari 52 responden (54,7%) penderita hipertensi, dan selebihnya tidak mengonsumsi kopi sebanyak 19 responden (20,0%), konsumsi kopi baik sebanyak 23 responden (24,2%), dengan nilai *p-value* = 0,918 atau *p-value* > 0,05 yang berarti tidak ada hubungan antara konsumsi kopi dengan kejadian hipertensi

di wilayah kerja Puskesmas Manipi Kecamatan Sinjai Barat. Hal ini sejalan dengan penelitian yang dilakukan oleh Kristanto dan Diyono, (2021) yang mengatakan bahwa tidak ada hubungan yang signifikan antara kebiasaan minum kopi dengan kejadian hipertensi dengan nilai $p\text{-value} = 0,058 (> 0,05)$ (Kristanto & Diyono, 2021).

Hal ini berbeda dengan penelitian yang dilakukan oleh Sari, et al. (2022) yang menunjukkan bahwa lansia memiliki kebiasaan minum kopi dalam kategori buruk > 250 ml atau mengandung > 80 mg kafein, khususnya 41 responden yang tekanan darahnya tidak tercakup. Akibatnya, tekanan darah dengan riwayat hipertensi sulit diatasi sehingga meningkatkan risiko hipertensi. Analisis uji *chi-square* didapatkan nilai $p\text{-value}$ sebesar 0,000 ($<0,05$) H_0 tidak diterima, menunjukkan adanya hubungan antara minum kopi dengan prevalensi hipertensi pada lansia. Karena kopi mengandung kafein, yang meningkatkan tekanan darah dan detak jantung, mengonsumsi 150 mg kafein, atau 2-3 cangkir, akan menghasilkan peningkatan tekanan darah 5–15 mmHg selama 15–30 menit (F. Sari et al., 2020).

Ada responden yang terlalu banyak mengonsumsi kopi tetapi memiliki tekanan darah normal karena faktor lain yang paling umum adalah penuaan dan genetik juga dapat menyebabkan tekanan darah tinggi selain kebiasaan minum kopi. Efek stimulasi kafein dalam kopi pada akhirnya dapat ditoleransi oleh tubuh dan tidak meningkatkan tekanan darah.

Selama lebih dari 10 tahun, para peneliti telah menemukan bahwa risiko tekanan darah tinggi tidak ditingkatkan oleh efek samping kafein, bahkan ketika peminum kopi mengonsumsi lebih dari enam cangkir per hari. Menurut gagasan Notoatmodjo, 2017 menunjukkan bahwa responden yang rutin minum kopi tidak

mengubah tekanan darahnya secara signifikan, melainkan menyebabkannya naik dengan cepat hingga mencapai tingkat normal (Mullo et al., 2018).

Konsumsi kafein dapat menyebabkan kecanduan jika melebihi 600 mg (5–6 cangkir) selama 10-15 hari berturut-turut, dan dapat mematikan jika melebihi 10.000 mg (50–200 cangkir/hari). Oleh karena itu, diperkirakan asupan harian kurang dari 5 cangkir kopi atau 110 mg kafein masih dapat ditoleransi. Menurut penelitian Smith & Roger dari tahun 2000, kafein dalam kisaran 12,5 hingga 100 mg memiliki manfaat dan terkadang tidak memiliki efek negatif (Sutrisno et al., 2019).

Walaupun secara statistik tidak ada pengaruh konsumsi kopi terhadap peningkatan tekanan darah, tetapi dalam Q.S A I-Maidah/5:87 dikatakan bahwa tidak boleh berlebih-lebihan.

يَا أَيُّهَا الَّذِينَ آمَنُوا لَا تَحْرِمُوا طَيِّبَاتِ مَا أَحَلَّ اللَّهُ لَكُمْ وَلَا تَعْتَدُوا إِنَّ اللَّهَ لَا يُحِبُّ الْمُعْتَدِينَ ٨٧

Terjemahnya:

“Hai orang-orang yang beriman, janganlah kamu haramkan apa yang baik yang telah Allah halalkan bagi kamu, dan janganlah kamu melampaui batas. Sesungguhnya Allah tidak menyukai orang-orang yang melampaui batas” (Qur’an Kemenag).

Meskipun kopi tidak disebutkan dalam Al-Qur'an, Allah tetap menghalalkannya karena efeknya tidak berbahaya. Namun dalam mengkonsumsinya tidak boleh berlebihan.

6. Hubungan antara konsumsi alkohol dengan kejadian hipertensi

Menurut Peraturan Presiden Nomor 74 Tahun 2013, alkohol adalah setiap minuman beralkohol yang mengandung etil alkohol atau etanol yang telah dipanaskan tanpa distilasi dari hasil pertanian yang mengandung karbohidrat (Wungow et al., 2022).

Berdasarkan hasil analisis bivariat menggunakan uji *chi-square* tentang hubungan konsumsi alkohol dengan kejadian hipertensi menunjukkan bahwa proporsi kejadian hipertensi lebih banyak terjadi pada responden yang tidak mengkonsumsi alkohol yaitu sebanyak 40 responden (42,1%), berbeda jauh dengan penderita hipertensi yang sering mengkonsumsi alkohol sebanyak 3 responden (3,2%), dimana jenis alkohol yang dikonsumsi oleh responden adalah tuak, dengan kandungan alkohol tertinggi yaitu sekitar 50-60%. Dengan nilai $p\text{-value} = 0,472 (>0,05)$ yang berarti tidak ada hubungan antara konsumsi alkohol dengan kejadian hipertensi di wilayah kerja Puskesmas Manipi Kecamatan Sinjai Barat. Menurut penelitian Sukma et al. tahun 2019, yang diperoleh $p\text{-value}$ sebesar 1.000 dimana $p\text{-value} > 0,05$, tidak ada korelasi antara asupan alkohol dengan prevalensi hipertensi (Sukma et al., 2019).

Studi oleh Grace, et al. (2018) menemukan responden yang paling banyak minum alkohol ditemukan mengalami prehipertensi sebanyak 26 responden (72,2%), derajat hipertensi 1 sebanyak 8 responden (22,2%). Sedangkan responden yang tidak mengonsumsi alkohol paling banyak ditemukan mengalami hipertensi derajat 1 sebanyak 24 responden (44,4%) dan prehipertensi sebanyak 23 responden (42,6%). Uji statistik *chi-square* menunjukkan ada hubungan antara konsumsi alkohol dengan kejadian hipertensi pada pasien rawat jalan di Puskesmas Kolongan Kecamatan Kalawat dengan nilai $p\text{-value} 0,048 (<0,05)$ (Grace et al., 2018).

Berdasarkan teori, ketika alkohol diminum lebih dari tiga kali sehari, risiko tekanan darah tinggi meningkat. Minuman standar mengandung 14 gr etanol, yang sama dengan 12 gelas bir atau 6 gelas anggur (Ningsih & Indriani, 2017).

Konsumsi alkohol memiliki berbagai dampak pada tekanan darah, termasuk peningkatan, efek netral, atau bahkan penurunan tekanan darah. Jumlah

yang dikonsumsi, durasi setelah minum, dan perilaku minum semuanya berdampak pada hal ini. Sebagian besar arteri darah dapat menyempit ketika konsentrasi alkohol tinggi. Jumlah alkohol yang diminum dan kandungan alkohol dari minuman tersebut menentukan seberapa besar pengaruh alkohol terhadap tekanan darah. Tekanan darah meningkat karena banyak alkohol yang diminum, dan penggunaan alkohol yang berlebihan dapat mengakibatkan sejumlah masalah kesehatan (Dewi et al., 2021).

Kementerian Kesehatan Indonesia melaporkan bahwa konsumsi alkohol yang berlebihan hanya menyumbang 10% dari kejadian hipertensi di negara Barat seperti Amerika Serikat, di mana biasanya terjadi hipertensi, yang dikonsumsi oleh pria paruh baya, padahal responden dalam penelitian ini lebih banyak perempuan (62,1%), sehingga hipertensi dapat disebabkan oleh faktor yang lain.

Allah SWT berfirman dalam QS. Al-Baqarah/2:219.

يَسْأَلُونَكَ عَنِ الْخَمْرِ وَالْمَيْسِرِ قُلْ فِيهِمَا إِثْمٌ كَبِيرٌ وَمَنَافِعُ لِلنَّاسِ وَإِثْمُهُمَا
أَكْبَرُ مِنْ نَفْعِهِمَا

Terjemahnya:

“Mereka bertanya kepadamu (Nabi Muhammad) tentang khamar dan judi. Katakanlah Pada keduanya terdapat dosa besar dan beberapa manfaat bagi manusia. (Akan tetapi,) dosa keduanya lebih besar daripada manfaatnya” (Qur’an Kemenag).

Allah SWT berfirman dalam QS. Al-Maidah/5:90.

يَا أَيُّهَا الَّذِينَ آمَنُوا إِنَّمَا الْخَمْرُ وَالْمَيْسِرُ وَالْأَنْصَابُ وَالْأَزْلَامُ رِجْسٌ مِّنْ
عَمَلِ الشَّيْطَانِ فَاجْتَنِبُوهُ لَعَلَّكُمْ تُفْلِحُونَ

Terjemahnya:

“Wahai orang-orang yang beriman! Sesungguhnya minuman keras, berjudi, berhala, dan mengundi nasib dengan anak panah, adalah perbuatan keji dan termasuk perbuatan setan. Maka jauhilah perbuatan-perbuatan itu agar kamu beruntung” (Qur’an Kemenag).

Menurut pandangan Al-Mishbah, khamar adalah setiap zat yang memabukkan apapun bahan dasarnya, pada penjelasan dalam ayat di atas bahwa sesungguhnya mengkonsumsi khamar adalah perbuatan yang syaitan. Diharamkan mengkonsumsi minuman tersebut karena itu adalah khamar. Selain itu, minum khamar dapat menyebabkan masalah kesehatan seperti hipertensi dan penyakit kronis lainnya.

Alkohol, menurut Muhammad Sa'id al-Suyuti (w. 1999 M) adalah suci. Karena susunan partikel yang berbeda, meracik alkohol dengan khamar adalah jenis qiyas yang tidak akurat dan tidak relevan (al-Qiyas ma'a al-Fariq). Fakta bahwa minuman keras menjadi memabukkan ketika alkohol ada di khamr membuatnya ilegal, tetapi alkohol itu sendiri berbeda karena jika dihilangkan dari khamr, diyakini murni, seperti alkohol yang ditemukan dalam buah-buahan dan alkohol yang digunakan sebagai obat. Karena tidak berpengaruh, Muhammad ibn Salih al-Uthaimin (w. 2001 M) menyimpulkan bahwa alkohol ditambah dengan obat dalam jumlah kecil tidak haram. Karena syarat dan undang-undang, alkohol diizinkan dalam pengaturan medis.

Penggunaan alkohol diduga telah menjadi kebutuhan medis global, menurut Atiyah Shaqr (w.2006 M). Alkohol juga merupakan komponen dari proses sterilisasi. Kehadiran alkohol dalam proporsi 5 per seribu (0,5 persen) tidak dilarang, menurut fatwa Al-Qarhdawi, karena itu adalah jumlah minimal, apalagi jika diproduksi secara alami. Alhasil, tidak ada salahnya mengonsumsi produk (termasuk obat-obatan) jika kandungan alkoholnya kurang dari 0,5% (Lukmanudin, 2015).

BAB V

PENUTUP

A. Kesimpulan

Dari hasil penelitian yang dilakukan di wilayah kerja Puskesmas Manipi Kecamatan Sinjai Barat tentang Faktor-faktor yang Berhubungan dengan Kejadian Hipertensi, maka dapat ditarik kesimpulan sebagai berikut:

1. Tidak ada hubungan antara aktivitas fisik dengan kejadian hipertensi di wilayah kerja Puskesmas Manipi Kecamatan Sinjai Barat dengan nilai $p\text{-value} = 0,267$ atau $p\text{-value} > 0,05$.
2. Ada hubungan antara kualitas tidur dengan kejadian hipertensi di wilayah kerja Puskesmas Manipi Kecamatan Sinjai Barat dengan nilai $p\text{-value} = 0,033$ atau $p\text{-value} < 0,05$.
3. Ada hubungan antara stres dengan kejadian hipertensi di wilayah kerja Puskesmas Manipi Kecamatan Sinjai Barat dengan nilai $p\text{-value} = 0,000$ atau $p\text{-value} < 0,05$.
4. Ada hubungan antara asupan natrium dengan kejadian hipertensi di wilayah kerja Puskesmas Manipi Kecamatan Sinjai Barat dengan nilai $p\text{-value} = 0,022$ atau $p\text{-value} < 0,05$.
5. Tidak ada hubungan konsumsi kopi dengan kejadian hipertensi di wilayah kerja Puskesmas Manipi Kecamatan Sinjai Barat dengan nilai $p\text{-value} = 0,918$ atau $p\text{-value} > 0,05$.
6. Tidak ada hubungan minuman beralkohol dengan kejadian hipertensi di wilayah kerja Puskesmas Manipi Kecamatan Sinjai Barat Dengan nilai $p\text{-value} = 0,472$ atau $p\text{-value} > 0,05$.

B. Saran

Dari hasil penelitian yang dilakukan di Wilayah kerja Puskesmas Manipi Kecamatan Sinjai Barat tentang Faktor-faktor yang Berhubungan dengan Kejadian Hipertensi, maka terdapat beberapa saran yang dapat dilakukan yaitu sebagai berikut:

1. Bagi Instansi

Diharapkan hasil penelitian ini memberi informasi kepada petugas kesehatan agar lebih sering melakukan kegiatan penyuluhan kepada masyarakat terutama mengenai penyakit hipertensi.

2. Bagi Masyarakat

Diharapkan terkhusus kepada pasien hipertensi agar dapat menghindari faktor yang berhubungan dengan terjadinya peningkatan tekanan darah pada penelitian ini yaitu dengan cara memperbaiki kualitas tidur, menghindari stres dan mengurangi asupan natrium.

3. Bagi Peneliti Selanjutnya

Penelitian ini masih jauh dari kesempurnaan, oleh karena itu penulis berharap kepada peneliti selanjutnya dapat melakukan penelitian dengan menggunakan berbagai variabel yang bervariasi untuk mendapatkan hasil yang lebih akurat.

DAFTAR PUSTAKA

- Agromedia, R. (2009). *Solusi Sehat Mengatasi Hipertensi* (N. Wulandai (ed.)). PT Agromedia Pustaka.
- Alam, S., & Majid, N. I. (2023). Status Gizi, Aktivitas Fisik, dan Asupan Cairan Dengan Status Dehidrasi Pada Petani di Kabupaten Jeneponto. *Public Health Nutrition Journal*, *III*(I), 43–51.
- Alfi, W. N., & Yuliwar, R. (2018). Hubungan Kualitas Tidur Dengan Tekanan Darah Pasien Hipertensi. *Jurnal Berkala Epidemiologi*, *6*(1), 18–26. <https://doi.org/10.20473/jbe.v6i12018.18-26>
- Anam, K. (2016). Pendidikan Perilaku Hidup Bersih dan Sehat Dalam Presfektif Islam. *Jurnal Sagacious*, *3*(1), 67–78.
- Anies. (2006). *Waspada Ancaman Penyakit Tidak Menular*. PT Elex Media Komputindo.
- Aprilliyanti, D. R., & Budiman, F. A. (2020). Hubungan Asupan Natrium dengan Kejadian Hipertensi di Posyandu Lansia Desa Tegowangi Kecamatan Plemahan Kabupaten Kediri. *Program Studi D3 Gizi Akademi Gizi Karya Husada Kediri*, *1*(1), 7–11.
- Ardiani, N. K. N., & Subrata, I. M. (2021). Faktor-faktor yang Berhubungan dengan Kualitas Tidur Mahasiswa yang Mengonsumsi Kopi di Fakultas Kedokteran Universitas Udayana. *Program Studi Sarjana Kesehatan Masyarakat Fakultas Kedokteran Universitas Udayana*, *8*(2), 372–387.
- Artiyaningrum, B., & Aza, M. (2016). Faktor-faktor Yang Berhubungan Dengan Kejadian Hipertensi Tidak Terkendali Pada Penderita Yang Melakukan Pemeriksaan Rutin. *Public Health Perspective Journal*, *1*(1), 12–20.
- Audinah, H. D. (2020). *Hubungan Adab-adab Tidur Rasulullah SAW Dan Kualitas Tidur Pada Mahasiswa Fakultas Kedokteran Universitas Muhammadiyah Makassar*.
- B, M. L., Azmi, S., & Erkadius. (2017). Hubungan Kualitas Tidur dengan Tekanan Darah pada Pelajar Kelas 2 SMA Negeri 10 Padang. *Artikel Penelitian*, *6*(2), 318–323.
- Bustan, M. N. (2007). *Epidemiologi Penyakit Tidak Menular* (2nd ed.). PT Rineka Cipta.
- Dewi, S. M., Saputra, B., & Daniati, M. (2021). Hubungan Konsumsi Alkohol Dan Kualitas Tidur Terhadap Kejadian Hipertensi. *Jurnal Keperawatan Hang Tuah*, *2*(1), 49–62.
- Ekaningrum, A. Y. (2021). Hubungan Asupan Natrium, Lemak, Gangguan mental Emosional, dan Gaya Hidup Dengan Hipertensi Pada Dewasa Di DKI

Jakarta. *Journal Of Nutrition College*, 10(2), 82–92.

- Elkarimah, M. F. (2016). Kajian Al-Quran Dan Hadits Tentang Kesehatan Jasmani Dan Ruhani. *Jurnal Universitas Indraprasta PGRI Jakarta*, XV(1), 105–126.
- Faradilla, H., & Adriani, L. (2020). Hubungan Kualitas Tidur Dengan Tekanan Darah Pada Lansia Hipertensi. *Darussalam Indonesian Journal Of Nursing And Midwifery*, 2(1), 68–75.
- Faridha, N. (2017). Hubungan Konsumsi Kopi Terhadap Kualitas Tidur Pada Ibu Hamil Di Puskesmas Bumiaji Kota Batu. *Jurnal University of Muhammadiyah Malang*.
- Grace, T. G., Kalesaran, A. F. C., & Kaunang, W. P. J. (2018). Hubungan Antara Konsumsi Alkohol Dengan Kejadian Hipertensi Pada Pasien Rawat Jalan di Puskesmas Kalongan Kecamatan Kalawat Kabupaten Minahasa Utara. *Jurnal Fakultas Kesehatan Masyarakat Universitas Sam Ratulangi*, 7(5).
- Ibrahim, I. A., Syahrir, S., & Anggriati, T. (2021). Faktor-faktor yang Berhubungan Dengan Hyperemesis Gravidarum pada Ibu Hamil di RSUD Syekh Yusuf 2019. *Public Health Nutrition Journal*, 1(2), 59–70.
- Ilahi, M. T. (2015). *Revolusi Hidup Sehat Ala Rasulullah* (Nurhid (ed.); 1st ed.). Katahati.
- Imelda, Fidiariani Sjaaf, & Puspita PAF, T. (2019). Faktor- Faktor yang Berhubungan dengan Kejadian Hipertensi pada Lansia di Puskesmas Air Dingin Lubuk Minturun. *Fakultas Kedokteran Universitas Baiturrahmah Padang*, 2(November), 68–77.
- Imelda, Sjaaf, F., & Paf, P. (2020). Faktor- Faktor Yang Berhubungan Dengan Kejadian Hipertensi Pada Lansia di Puskesmas Air Dingin Lubuk Minturun. *Jurnal Fakultas Kedokteran Universitas Baiturrahmah Padang*, 2(2), 68–77.
- Irwan. (2016). *Epidemiologi Penyakit Tidak Menular* (1st ed.). Grup Penerbitan CV Budi Utama.
- Junaedi, E., Yulianti, S., & Gustia, R. M. (2013). *Hipertensi Kandas Berkat Herbal* (Y. T (ed.); 1st ed.). FMedia (Imprint Agromedia Pustaka).
- Karim, N. A., Onibala, F., & Kallo, V. (2018). Hubungan Aktivitas Fisik Dengan Derajat Hipertensi Pada Pasien Rawat Jalan Di Wilayah Kerja Puskesmas Tagulandang Kabupaten Sitaro. *Jurnal Ilmu Keperawatan Fakultas Kedokteran Universitas Sam Ratulangi*, 6(1), 1–6.
- Kartika, M., Mirsiyanto, E., & Subakir. (2021). Faktor-faktor Risiko Yang Berhubungan Dengan Hipertensi Di Wilayah Kerja Puskesmas Rawang Kota Sungai Penuh Tahun 2020. *Jurnal Kesmas Jambi*, 5(1), 1–9.

- Kemenag, Q. (n.d.). *Lajnah Pentashihan Mushaf Al-Qur'an*.
- Kemkes RI. (2019). *Profil Kesehatan Indonesia Tahun 2019* (B. Hardhana, F. Sibuea, & W. Widiyanti (eds.)).
- Kristanto, B., & Diyono. (2021). Hubungan Kebiasaan Mengonsumsi Kopi Dengan Kejadian Hipertensi. *Jurnal Ilmu Kesehatan*, 9(2), 73–83.
- Kurniasih, D., Pangestuti, D. R., & Aruben, R. (2017). Hubungan Konsumsi Natrium, Magnesium, Kalium, Kafein, kebiasaan Merokok dan Aktivitas Fisik Dengan Hipertensi Pada Lansia. *Jurnal Kesehatan Masyarakat*, 5(4), 629–639.
- Kurniawaty, E., & Insan, A. N. M. (2016). Pengaruh Kopi terhadap Hipertensi. *Jurnal Fakultas Kedokteran Universitas Lampung*, 5(1), 6–10.
- Lestari, P., Yudanari, Y. G., & Saparwati, M. (2020). Hubungan Antara Aktifitas Fisik Dengan Kejadian Hipertensi Pada Usia Dewasa Di Puskesmas Kedu Kabupaten Temanggung. *Jurnal Kesehatan Primer*, 5(2), 21–30.
- Lukmanudin, M. I. (2015). Legitimasi Hadis Pelarangan Penggunaan Alkohol dalam Pengobatan. *Journal of Qur'an and Hadith Studies*, 4(1), 79–101. <https://doi.org/10.15408/quhas.v4i1.2284>
- Marleni, L., Syaifei, A., & Sari, M. T. P. (2020). Aktivitas Fisik Dengan Tingkat Hipertensi Di Puskesmas Kota Palembang. *Jurnal Kesehatan Poltekkes Palembang*, 15(1), 66–72. <https://doi.org/10.36086/jpp.v15i1.464>
- Martini, S., Roshifanni, S., & Marzela, F. (2018). Pola Tidur yang Buruk Meningkatkan Risiko Hipertensi. *Jurnal MKMI*, 14(3), 297–303.
- Maulidina, F., Harmani, N., & Suraya, I. (2019). Faktor-Faktor Yang Berhubungan Dengan Kejadian Hipertensi di Wilayah Kerja Puskesmas Jati Luhur Bekasi Tahun 2018. *Jurnal Fakultas Ilmu Kesehatan*, 4(July), 149–155.
- Mullo, O. E., Langi, F. L. F. G., & Asrifuddin, A. (2018). Hubungan Antara Kebiasaan Minum Kopi Dengan Kejadian Hipertensi Di Wilayah Kerja Puskesmas Paniki Bawah Kota Manado. *Jurnal Fakultas Kesehatan Masyarakat Universitas Sam Ratulangi*, 7(5).
- Ningsih, D. L. R., & Indriani. (2017). Faktor-faktor Yang Berhubungan Dengan Kejadian Hipertensi Pada Pekerja Sektor Informal di Pasar Beringharjo Kota Yogyakarta. *Jurnal Fakultas Kesehatan Universitas Aisyiyah Yogyakarta*.
- Nuraeni, E. (2019). Hubungan Usia dan Jenis Kelamin Berisiko Dengan Kejadian Hipertensi DI Klinik X Kota Tangerang. *Jurnal JKFT*, 4(1).
- Nurrahmani, U. (2015). *Stop Hipertensi* (Qoni (ed.)). Familia (Grup Relasi Inti Media).

- Paramita, I. A. P., Ani, L. S., & Ariastuti, N. L. P. (2020). Tingkat Pengetahuan, Sikap dan Perilaku Merokok dan Mengonsumsi Alkohol Mahasiswa Kedokteran Universitas Udayana. *Jurnal Medika Udayana*, 9(8), 34–41.
- Pebriyani, U., Triswanti, N., Prawira, W. F., & Pramesti, W. (2022). Hubungan Antara Tingkat Stres Dengan Angka Kejadian Hipertensi Pada Usia Produktif Di Puskesmas Kedaton Bandar Lampung. *Program Studi Kedokteran Universitas Malahayati*, 12, 261–267.
- Pikir, B. S., Aminuddin, M., Subagjo, A., Dharmadjati, B. B., Suryawan, I. G. R., & Eko.p, J. N. (2015). *Hipertensi Manajemen Komprehensif*. Airlangga University Press.
- Purwono, J., Sari, R., Ratnasari, A., & Budianto, A. (2020). Pola Konsumsi Garam Dengan Kejadian Hipertensi Pada Lansia. *Jurnal Wacana Kesehatan*, 5(1), 531–542.
- Rahmadhani, M. (2021). Faktor-faktor Yang Mempengaruhi Terjadinya Hipertensi Pada Masyarakat DI Kampung Berbagai Kota Pinang. *Jurnal Kedokteran STM (Sains Dan Teknologi Medik, IV(I)*, 52–62.
- Rahmawati, R., & Daniyati, D. (2016). Hubungan Kebiasaan Minum Kopi Terhadap Tingkat Hipertensi. *Journals of Ners Community*, 07(02), 149–161.
- Rusdiana, Insana, M., & Hafiz, A. A. (2019). Hubungan Kualitas Tidur Dengan Peningkatan Tekanan Darah Pada Pasien Hipertensi Di Wilayah Kerja Puskesmas Guntung Payung. *Jurnal Keperawatan Suaka Insan*, 4(2), 78–84.
- Salahuddin, & Rusdin. (2020). Olahraga Menurut Pandangan Agama Islam. *Jurnal Ilmu Sosial Dan Pendidikan*, 4(3), 457–464.
- Sari, F., Zulfitri, R., & Nopriadi. (2020). Hubungan Kebiasaan Konsumsi Kopi Dengan Tekanan Darah Pada Lansia Riwayat Hipertensi. *Jurnal Universitas Riau*, 138–147. <https://doi.org/10.33369/jvk.v5i2.24114>
- Sari, Y. N. I. (2017). *Berdamai Dengan Hipertensi*. Bumi Medika.
- Simandalahi, T., & Sukma, Z. S. Y. (2018). Pengaruh Pemberian Air Rebusan Daun Belimbing Wuluh Terhadap Tekanan Darah Pada Lansia Penderita Hipertensi di Wilayah Kerja Puskesmas Andalas Padang. *Jurnal Kesehatan Sainika Meditory*, 1(2), 93–103.
- Solikatun, Kartono, D. T., & Demartoto, A. (2015). Perilaku Konsumsi Kopi Sebagai Budaya Masyarakat. *Jurnal Analisa Sosiologi*, 4(1), 60–74.
- Sukma, E. P., Yuliawati, S., Hestningsih, R., & Ginandjar, P. (2019). Hubungan Konsumsi Alkohol, Kebiasaan Merokok dan Tingkat Stres Dengan Kejadian Hipertensi Usia Produktif. *Jurnal Kesehatan Masyarakat*, 7(3), 122–128.
- Suprpto, I. H. (2014). *Menu Ampuh Atasi Hipertensi: Mendeteksi, Mencegah dan*

Mengobati (Mufid (ed.); 1st ed.). Notebook.

Susilo, Y. (2011). *Cara Jitu Mengatasi Hipertensi* (Westriningsih (ed.); 1st ed.). C.V ANDI OFFSET.

Sutrisno, Hamid, M. A., & Adi, G. S. (2019). Hubungan Tingkat Stres dan Kebiasaan Konsumsi Kopi Dengan Stadium Hipertensi Pada Masyarakat Kecamatan Sumpalsari Kabupaten Jember. *Jurnal Fakultas Ilmu Kesehatan UNMUH Jember*, 1–12.

Syahrir, S., Ibrahim, I., Syarfaini, Kurniati, Y., & Halimatussa'diyah. (2021). Hubungan BBLR, Kebiasaan Merokok Keluarga, dan Status Gizi dengan Riwayat ISPA Bayi di Kelurahan Ballaparang. *Public Health Nutrition Journal*, 1(1), 27–35.

Tamamilang, C. D., Kandou, G. D., & Nelwan, J. E. (2018). Hubungan Antara Umur Dan Aktivitas Fisik Dengan Derajat Hipertensi Di Kota Bitung Sulawesi Utara. *Jurnal Fakultas Kesmas Universitas Sam Ratulangi*, 7(5).

Tarigan, A. R., Lubis, Z., & Syarifah. (2018). Pengaruh Pengetahuan, Sikap Dan Dukungan Keluarga Terhadap Diet Hipertensi Di Desa Hulu Kecamatan Pancur Batu Tahun 2016. *Jurnal Kesehatan*, 11(1), 9–17.

Tori, R., & Muji, W. (2017). Hubungan Pola Makan Dan Aktivitas Fisik Dengan Kejadian Hipertensi di Kabupaten Tulang Bawang. *Jurnal Keperawatan*, XIII(2), 159–167.

Triandini, R. (2022). Faktor-faktor Yang Berhubungan Dengan Kejadian Hipertensi Di Puskesmas Dua Puluh Tiga Ilir Kota Palembang Tahun 2021. *Jurnal Ilmiah Universitas Batanghari Jambi*, 22(1), 308–313. <https://doi.org/10.33087/jiubj.v22i1.1805>

Trisnawan, A. (2019). *Mengenal Hipertensi* (Ade (ed.)). Mutiara Aksara.

WHO. (2022). *World Health Statistics 2022: Monitoring Health for the SDGs Sustainable Development Goals*.

Widharto. (2018). *Bahaya Hipertensi* (S. S. Hadikusuma (ed.)). Sunda Kelapa Pustaka.

Wijoyo, P. M. (2014). *Cara Mudah Mencegah dan Mengatasi Stres* (A. . Bani & E. Rochmiyati (eds.)). Bee Media Indonesia.

Wungow, A. T. P., Lonto, A. L., & Rattu, J. A. (2022). Peran Pemerintah Desa Dalam Menanggulangi Masalah Penyalahgunaan Minuman Beralkohol Produk Lokal (cap Tikus). *Jurnal PPKn Media Kajian Pancasila Dan Kewarganegaraan*, 2(1), 10–19.

Lampiran 1

LEMBAR PERMOHONAN UNTUK MENJADI RESPONDEN

Kepada Yth.

Bapak/Ibu

Di Tempat

Dengan hormat,

Saya yang bertanda tangan di bawah ini :

Nama : Magfirah Ilyas

NIM : 70200119111

Alamat : Kelurahan Tassililu, Kecamatan Sinjai Barat, Kabupaten Sinjai

Mahasiswa Program Studi Kesehatan Masyarakat Fakultas Kedokteran dan Ilmu Kesehatan Universitas Islam Negeri Alauddin Makassar akan melakukan kegiatan penelitian dalam rangka penyusunan skripsi untuk meraih gelar Sarjana kesehatan Masyarakat (SKM) pada Program Studi Kesehatan Masyarakat ini.

Tujuan dari penelitian ini adalah untuk mengetahui **“Faktor-faktor yang Berhubungan Dengan Kejadian Hipertensi di Wilayah Kerja Puskesmas Manipi Kecamatan Sinjai Barat”**. Untuk itu saya memohon kesediaan Bapak/Ibu untuk menjadi responden dalam penelitian ini, kerahasiaan dan identitasnya akan saya jaga dan hanya digunakan untuk kepentingan penelitian saja.

Demikian permohonan ini, atas perhatian dan kesediaan Bapak/Ibu, saya ucapkan banyak terima kasih.

Sinjai, Maret 2023

Peneliti

Lampiran 2

LEMBAR SURAT PERSETUJUAN RESPONDEN

Saya yang bertanda tangan di bawah ini :

Nama Responden :

Jenis kelamin :

Umur :

Menyatakan bersedia menjadi subjek (responden) dalam penelitian dari :

Nama : Magfirah Ilyas

NIM : 70200119111

Alamat : Kelurahan Tassililu, Kecamatan Sinjai Barat, Kabupaten Sinjai

Judul Skripsi : “Faktor-faktor yang Berhubungan dengan Kejadian Hipertensi di Wilayah Kerja Puskesmas Manipi Kecamatan Sinjai Barat”

Setelah mendengar penjelasan dan membaca surat permohonan menjadi responden penelitian yang diajukan peneliti, saya memahami bahwa penelitian ini akan menjunjung tinggi hak-hak saya selaku responden. Saya berhak tidak melanjutkan untuk berpartisipasi dalam penelitian ini apabila suatu saat penelitian ini akan merugikan saya. Saya sangat memahami bahwa penelitian ini sangat besar manfaatnya bagi pengembangan keilmuan khususnya dibidang kesehatan masyarakat. Dengan menandatangani lembar persetujuan ini, berarti saya bersedia ikut berpartisipasi dalam penelitian ini secara ikhlas tanpa paksaan dari siapapun.

Sinjai, Maret 2023

Responden

(.....)

Lampiran 3

KUESIONER PENELITIAN

FAKTOR-FAKTOR YANG BERHUBUNGAN DENGAN KEJADIAN HIPERTENSI DI WILAYAH KERJA PUSKESMAS MANIPI KECAMATAN SINJAI BARAT

Nomor Kuesioner :

Tanggal wawancara :

Nama :

Umur :

Pekerjaan :

Pendidikan :

Tekanan darah :

Petunjuk Umum Pengisian

1. Anda diharapkan bersedia menjawab semua pertanyaan yang ada
2. Beri tanda checklist (✓) pada jawaban yang dianggap benar
3. Jika ada yang kurang jelas, silahkan bertanya pada peneliti

A. Aktivitas Fisik

Tabel 1 Klasifikasi aktivitas *Global Physical Activity GPAQ (2016)*

Jenis Aktivitas	Contoh Aktivitas
Aktivitas/kerja ringan	Duduk, berdiri, mencuci piring, memasak, menyetrika, bermain musik, menonton tv, mengemudikan kendaraan, berjalan perlahan.
Aktivitas/kerja sedang	Mengepel lantai, mencuci mobil, menanam tanaman, bersepeda pergi pulang beraktivitas, berjalan sedang dan cepat, bowling, golf, berkuda, bermain tenis meja, berenang, voly.
Aktivitas/kerja berat	Membawa barang berat, berkebun, bersepeda (16-22 km/jam), bermain sepak bola, bermain basket, gym angkat berat, berlari.

Tabel 2 Kuesioner Aktivitas Fisik *Global Physical Activity* GPAQ (2016)

Pertanyaan		Responden
A. Aktivitas saat bekerja (aktivitas termasuk belajar, tugas administrasi, aktivitas rumah tangga, dll)		
1	Apakah dalam pekerjaan sehari-hari Bapak/Ibu, melakukan aktivitas fisik/kerja berat minimal 10 menit perhari?	1.Ya(Lanjut ke no 2)
		2.Tidak(Lanjut ke no 4)
2	Berapa hari dalam seminggu Bapak/Ibu melakukan aktivitas fisik/kerja berat? Hari
3	Berapa lama dalam 1 hari Bapak/Ibu melakukan aktivitas fisik/kerja berat? Jam, Menit
4	Apakah dalam pekerjaan Bapak/Ibu, memerlukan aktivitas fisik/kerja sedang, minimal 10 menit per hari?	1.Ya
		2.Tidak (Lanjut ke no 7)
5	Berapa hari dalam seminggu Bapak/Ibu melakukan fisik/kerja sedang? Hari
6	Berapa lama dalam 1 hari biasanya Bapak/Ibu melakukan fisik/kerja sedang? Jam,Menit
B. Perjalanan dari tempat ke tempat lainnya (Perjalanan ketempat kerja, belanja, ke super market, dll) dengan menggunakan sepeda atau berjalan kaki		
7	Apakah Bapak/Ibu berjalan kaki atau bersepeda, minimal 10 menit setiap harinya untuk pergi ke suatu tempat?	1.Ya
		2.Tidak (Lanjut ke no 10)
8	Berapa hari dalam seminggu Bapak/Ibu berjalan kaki atau bersepeda (minimal 10 menit) untuk pergi kesuatu tempat? Hari
9	Berapa lama dalam 1 hari biasanya Bapak/Ibu berjalan kaki atau bersepeda untuk pergi kesuatu tempat? Jam ,.....Menit
C. Aktivitas Rekreasi (Olahraga,Fitness, dan Rekreasi lainnya)		
10	Apakah Bapak/Ibu melakukan olahraga, fitness atau rekreasi yang merupakan aktivitas fisik berat minimal 10 menit perhari?	1.Ya
		2.Tidak (Lanjut ke no 13)
11	Berapa hari dalam seminggu biasanya Bapak/Ibu melakukan olahraga , fitness, atau rekreasi Yang merupakan aktivitas fisik berat? Hari
12	Berapa lama Bapak/Ibu melakukan olahraga, fitness atau rekreasi yang merupakan aktivitas fisik berat dalam 1 hari ? Jam ,.....Menit

13	Apakah Bapak/Ibu melakukan olahraga, fitness, atau rekreasi yang tergolong sedang seperti: berjalan cepat, bersepeda kecepatan di bawah 16 km/jam, berenang, voli, mengepel lantai yang merupakan aktivitas sedang minimal 10 menit perhari ?	1.Ya
		2.Tidak (Lanjut ke no 16)
14	Berapa hari dalam seminggu, Bapak/Ibu melakukan olahraga, fitness, atau rekreasi yang tergolong sedang seperti: berjalan cepat, bersepeda kecepatan di bawah 16 km/jam, berenang, voli, mengepel lantai? Hari
15	Berapa lama Bapak/Ibu melakukan olahraga, fitness atau rekreasi yang tergolong sedang seperti: berjalan cepat, bersepeda kecepatan di bawah 16 km/jam, berenang, voli, mengepel lantai dalam 1 hari ? Jam,.....Menit
D.Tidak banyak bergerak (aktivitas yang tidak memerlukan banyak gerak seperti duduk		
16	Berapa lama Bapak/Ibu duduk? Jam,.....Menit

Pittsburgh Sleep Quality Index (PSQI)

1. Pukul berapa biasanya anda mulai tidur malam?
2. Berapa lama anda biasanya baru bisa tertidur tiap malam?
3. Pukul berapa anda biasanya bangun pagi?
4. Berapa lama anda tidur dimalam hari?

5.	Seberapa sering masalah-masalah di bawah ini mengganggu tidur anda?	Tidak pernah dalam sebulan terakhir (0)	1x Seminggu (1)	2x Seminggu (2)	≥ 3x Seminggu (3)
a.	Tidak mampu tertidur selama 30 menit sejak berbaring				
b.	Terbangun ditengah malam atau dini hari				
c.	Terbangun untuk ke kamar mandi				
d.	Sulit bernafas dengan Baik				
e.	Batuk atau mengorok				
f.	Kedinginan di malam Hari				

g.	Kepanasan di malam Hari				
h.	Mimpi buruk				
i.	Terasa nyeri				
j.	Alasan lain.....				
6	Selama sebulan terakhir, seberapa sering anda menggunakan obat Tidur				
7	Selama sebulan terakhir, seberapa sering anda mengantuk ketika melakukan aktivitas di siang hari				
		Tidak Antusias	Kecil	Sedang	Besar
8	Selama satu bulan terakhir, berapa banyak masalah yang anda dapatkan dan seberapa antusias anda selesaikan permasalahan tersebut?				
		Sangat Baik (0)	Cukup Baik (1)	Cukup buruk (2)	Sangat Buruk (3)
9.	Selama bulan terakhir, bagaimana anda menilai kepuasan tidur anda?				

Kisi-kisi Kuesioner PSQI

No	Komponen	No.Item	Sistem Penilaian	
			Jawaban	Nilai Skor
1	kualitas Tidur Subyektif	9	Sangat Baik Baik Kurang Sangat kurang	0 1 2 3
2	Latensi Tidur	2	≤15 menit 16-30 menit 31-60 menit >60 menit	0 1 2 3
		5a	Tidak Pernah 1x Seminggu 2x Seminggu	0 1 2

			>3x Seminggu	3
	Skor Latensi Tidur	2+5a	0 1-2 3-4 5-6	0 1 2 3
3	Durasi Tidur	4	> 7 jam 6-7 jam 5-6 jam < 5 jam	0 1 2 3
4	Efisiensi Tidur Rumus : Durasi Tidur : lama di tempat tidur) X 100% *Durasi Tidur (no.4) *Lama Tidur (kalkulasi respon no.1 dan 3)	1, 3, 4	> 85% 75-84% 65-74% <65%	0 1 2 3
5	Gangguan Tidur	5b, 5c, 5d, 5e, 5f, 5g, 5h, 5i,5i, 5j	0 1-9 10-18 19-27	0 1 2 3
6	Penggunaan obat	6	Tidak pernah 1x Seminggu 2x Seminggu >3x Seminggu	0 1 2 3
7	Disfungsi di siang hari	7	Tidak pernah 1x Seminggu 2x Seminggu >3x Seminggu	0 1 2 3
		8	Tidak antusias Kecil Sedang Besar	0 1 2 3
		7+8	0 1-2 3-4 5-6	0 1 2 3

Keterangan kolom nilai skor:

0 = sangat baik

1 = cukup baik

2 = agak buruk

3 = sangat buruk

Untuk menentukan skor akhir yang menyimpulkan kualitas tidur keseluruhan:

Jumlahkan semua skor mulai dari komponen 1 sampai 7

Dengan hasil ukur:

Baik : ≤ 5

Buruk : > 5

B. Stres

Keterangan:

TP : Tidak pernah

KD : Kadang-kadang

S : Sering

No	Pertanyaan	TP	KD	S
1	Saya suka marah atau suka murung			
2	Saya sering merasa gelisah/cemas			
3	Saya sering sulit tidur			
4	Saya merasa stres jika dimarahi/dinasehati			
5	Saya merasa depresi dan putus asa jika memikirkan kewajiban yang saya tanggung			
6	Jika ada kesalahpahaman dengan orang lain menjadi beban pikiran saya			
7	Beban menafkahi keluarga sebagai kepala keluarga atau beban sebagai IRT membuat saya stres			
8	Saya merasa tidak nyaman dengan pekerjaan saya			
9	Ketika di rumah, saya merasa kelelahan karena beban pikiran saya			
10	Masalah ekonomi salah satu faktor beban pikiran saya			

C. Konsumsi kopi

Dari 10 pertanyaan dalam kuesioner konsumsi kopi, pada setiap pertanyaan ada 3 pilihan jawaban dengan a diberi nilai 1, b diberi nilai 2 dan c diberi nilai 3.


1. Apakah anda rutin minum kopi dalam sehari?
 - a. Tidak pernah
 - b. Kadang-kadang
 - c. Sering
2. Dalam sehari berapa kali anda minum kopi?
 - a. 1 kali sehari
 - b. 2 kali sehari
 - c. >3 kali sehari
3. Berapa cangkir/gelas kopi yang anda minum dalam sehari?

- a. 1-2 cangkir
 - b. 3-4 cangkir
 - c. >5 cangkir
4. Sudah berapa lama anda minum kopi?
 - a. 1-2 tahun
 - b. 3-4 tahun
 - c. >5 tahun
 5. Kapan biasanya anda minum kopi?
 - a. Pagi hari
 - b. Siang hari
 - c. Sore/malam hari
 6. Jenis kopi apa yang anda minum?
 - a. Kopi dekafeinasi
 - b. Kopi murni
 - c. Kopi instan
 7. Apakah anda merasa semakin bersemangat/berstamina setelah minum kopi?
 - a. Tidak pernah
 - b. Kadang-kadang
 - c. Sering
 8. Apakah anda mengalami gangguan tidur setelah minum kopi?
 - a. Tidak pernah
 - b. Kadang-kadang
 - c. Sering
 9. Apakah anda mengalami sakit kepala setelah minum kopi?
 - a. Tidak pernah
 - b. Kadang-kadang
 - c. Sering
 10. Apakah anda mengolah sendiri kopi yang akan diminum?
 - a. Tidak pernah
 - b. Kadang-kadang
 - c. Sering

D. Konsumsi alkohol

No	Pernyataan	Ya	Tidak
1	Saya mengkonsumsi minuman yang mengandung alkohol dalam satu bulan terakhir		
2	Saya mengkonsumsi alkohol 2-3 gelas (60-90 cc) atau lebih dalam sehari		
3	Saya mengkonsumsi alkohol < 3 kali dalam seminggu		
4	Saya mengkonsumsi alkohol > 3 kali dalam seminggu		

Santan										
Mentega										
Bumbu-bumbu										
Saos tomat										
Saos cabe										
Kecap asin										
Kecap manis										
Garam										
Penyedap rasa										
Sayuran										
Kangkung										
Sawi										
Daun singkong										
Bayam										
Wortel										
Tomat										
Buah-buahan										
Alpukat										
Salak										
Manggis										
Markisa										



Lampiran 4

KOMITE ETIK PENELITIAN KESEHATAN
HEALTH RESEARCH ETHICS COMMITTEE
UNIVERSITAS ISLAM NEGERI ALAUDDIN MAKASSAR
UNIVERSITAS ISLAM NEGERI ALAUDDIN MAKASSAR

KETERANGAN LAYAK ETIK
DESCRIPTION OF ETHICAL EXEMPTION
"ETHICAL EXEMPTION"

No: B.394/KEPK/FKIK/III/2023

Protokol penelitian yang diusulkan oleh :
The research protocol proposed by

Peneliti utama : Magfirah Ilyas
Principal In Investigator

Nama Institusi : UIN Alauddin Makassar
Name of the Institution

Dengan judul:
Title

**"Faktor-faktor yang Berhubungan Dengan Kejadian Hipertensi di Wilayah Kerja
Puskesmas Manipi Kecamatan Sinjai Barat"**

*"Factors Associated with the Incidence of Hypertension in the Work Area of the Manipi Health Center,
West Sinjai District"*

Dinyatakan layak etik sesuai 7 (tujuh) Standar WHO 2011, yaitu 1) Nilai Sosial, 2) Nilai Ilmiah, 3) Pemerataan Beban dan Manfaat, 4) Risiko, 5) Bujukan/Eksploitasi, 6) Kerahasiaan dan Privacy, dan 7) Persetujuan Setelah Penjelasan, yang merujuk pada Pedoman CIOMS 2016. Hal ini seperti yang ditunjukkan oleh terpenuhinya indikator setiap standar.

Declared to be ethically appropriate in accordance to 7 (seven) WHO 2011 Standards, 1) Social Values, 2) Scientific Values, 3) Equitable Assessment and Benefits, 4) Risks, 5) Persuasion/Exploitation, 6) Confidentiality and Privacy, and 7) Informed Consent, referring to the 2016 CIOMS Guidelines. This is as indicated by the fulfillment of the indicators of each standard.

Pernyataan Laik Etik ini berlaku selama kurun waktu tanggal 20 Maret 2023 sampai dengan tanggal 20 Maret 2024.


This declaration of ethics applies during the period March 20th, 2023 until March 20th, 2024.

March 20th, 2023
Professor and Chairperson,

Syatirah, Sp.A., M.Kes



Lampiran 5

 PEMERINTAH PROVINSI SULAWESI SELATAN DINAS PENANAMAN MODAL DAN PELAYANAN TERPADU SATU PINTU Jl. Bougenville No. 5 Telp. (0411) 441077 Fax. (0411) 448936 Website : http://simap-new.sulselprov.go.id Email : ptsp@sulselprov.go.id Makassar 90231		
Nomor	: 13649/S.01/PTSP/2023	Kepada Yth.
Lampiran	: -	Bupati Sinjai
Perihal	: <u>Izin penelitian</u>	
		di- Tempat
<p>Berdasarkan surat Ketua LPPM UIN Alauddin Makassar Nomor : B-2951/Un.06/LP2M/PP.00.9/3/2023 tanggal 17 Maret 2023 perihal tersebut diatas, mahasiswa/peneliti dibawah ini:</p>		
N a m a	: MAGFIRAH ILYAS	
Nomor Pokok	: 70200119111	
Program Studi	: Kesehatan Masyarakat	
Pekerjaan/Lembaga	: Mahasiswa (S1)	
Alamat	: Jl. H. M. Yasin Limpo No. 36, Romang Polong-Gowa	
PROVINSI SULAWESI SELATAN		
Bermaksud untuk melakukan penelitian di daerah/kantor saudara dalam rangka menyusun SKRIPSI, dengan judul :		
" FAKTOR-FAKTOR YANG BERHUBUNGAN DENGAN KEJADIAN HIPERTENSI DI WILAYAH KERJA PUSKESMAS MANIPI KECAMATAN SINJAI BARAT "		
Yang akan dilaksanakan dari : Tgl. 20 Maret s/d 30 April 2023		
Sehubungan dengan hal tersebut diatas, pada prinsipnya kami menyetujui kegiatan dimaksud dengan ketentuan yang tertera di belakang surat izin penelitian.		
Demikian Surat Keterangan ini diberikan agar dipergunakan sebagaimana mestinya.		
Diterbitkan di Makassar Pada Tanggal 20 Maret 2023		
A.n. GUBERNUR SULAWESI SELATAN KEPALA DINAS PENANAMAN MODAL DAN PELAYANAN TERPADU SATU PINTU PROVINSI SULAWESI SELATAN		
		
Ir. H. SULKAF S LATIEF, M.M. Pangkat : PEMBINA UTAMA MADYA Nip : 19630424 198903 1 010		
Tembusan Yth		
1. Ketua LPPM UIN Alauddin Makassar di Makassar;		
2. <i>Pertinggal.</i>		

Lampiran 6



PEMERINTAH KABUPATEN SINJAI DINAS PENANAMAN MODAL & PELAYANAN TERPADU SATU PINTU

Alamat : Jalan Pesatuan Raya No. 116, Kelurahan Birangie Kabupaten Sinjai Telpun : (0482) 21080 Fax : (0482) 22480 Kode Pos : 92612 Kabupaten Sinjai

Nomor : 01261/16/06/DPM-PTSP/II/2023
Sifat : Biasa
Lampiran : -
Perihal : Izin Penelitian

Yth. Kepala Puskesmas Manipi, Kec. Sinjai
Barat Kab. Sinjai

Di
Tempat

Berdasarkan Surat Kepala Dinas Penanaman Modal dan Pelayanan Terpadu Satu Pintu Provinsi Sulawesi Selatan, Nomor : 13649/S.01/PTSP/2023, Tanggal 20 Maret 2023 Perihal Penelitian .
Bahwa Mahasiswa/Penditi yang tersebut di bawah ini :

Nama : MAGFIRAH ILYAS
Tempat / Tanggal Lahir : Sinjai/23 Desember 2001
Nama Perguruan Tinggi : UNIVERSITAS ISLAM NEGERI ALAUDDIN MAKASSAR
NIM : 70200119111
Program Studi : KESEHATAN MASYARAKAT
Jenis Kelamin : Perempuan
Pekerjaan : Mahasiswi (S1)
Alamat : Lingkungan Hulo, Kel./Desa Kelurahan Tassiliku, Kecamatan Sinjai Barat, Kabupaten Sinjai

Bermaksud akan mengadakan Penelitian di Daerah/Instansi Saudara Dalam Rangka Penyusunan Skripsi, Dengan Judul : FAKTOR - FAKTOR YANG BERHUBUNGAN DENGAN KEJADIAN HIPERTENSI DI WILAYAH KERJA PUSKESMAS MANIPI KECAMATAN SINJAI BARAT

Yang akan dilaksanakan dari : Tgl. 20 Maret s/d 30 April 2023
Pengikut : -

Sehubungan dengan hal tersebut di atas, pada prinsipnya kami dapat menyetujui kegiatan dimaksud dengan ketentuan :

1. Sebelum dan sesudah melaksanakan kegiatan yang bersangkutan harus melaporkan diri kepada instansi tersebut di atas;
 2. Kegiatan tidak boleh menyimpang dari masalah yang telah diizinkan semata-mata kepentingan pengumpulan data;
 3. Mentaati semua peraturan perundang-undangan dan mengindahkan adat istiadat setempat;
 4. Menyerahkan 1 (satu) berkas copy hasil Laporan kepada instansi tersebut di atas; dan
 5. Menyerahkan 1 (satu) berkas copy hasil Laporan kepada Bupati Sinjai Cq. Kepala Dinas Penanaman Modal dan Pelayanan Terpadu Satu Pintu Kabupaten Sinjai.
- Demikian Surat Izin Penelitian ini diterbitkan untuk dipergunakan sebagaimana mestinya.

Diterbitkan di Kabupaten Sinjai
Pada tanggal : 27 Maret 2023

a.n. **BUPATI SINJAI**
KEPALA DINAS,



LUKMAN DAHLAN, S.IP, M.Si

Pangkat : Pembina Utama Muda / Iv/c
NIP : 197011301990031002

Tembusan disampaikan kepada Yth :

1. Bupati Sinjai (sebagai laporan);
2. Ketua LPPM UIN Alauddin Makassar
3. Kepala Dinas Kesehatan Kab. Sinjai
4. Yang bersangkutan (Magfira Ilyas)
5. Arsip

Lampiran 7



KEMENTERIAN AGAMA REPUBLIK INDONESIA
UNIVERSITAS ISLAM NEGERI ALAUDDIN MAKASSAR
LEMBAGA PENELITIAN DAN PENGABDIAN KEPADA MASYARAKAT
Jl. H.M. Yasin Limpo No. 36, Romang Polong-Gowa (0411) 841879
email : lp2m@uin-alauddin.ac.id website lp2m.uin-alauddin.ac.id

Nomor : B- 2951/Un.06/LP2M/PP.00.9/3/2023
Sifat : Biasa
Lamp. : 1 (satu) Rangkap Proposal
Hal : Rekomendasi Izin Penelitian

Kepada Yth.
Gubernur Provinsi Sulawesi Selatan
C.q. Kepala UPT P2T BKPM Provinsi Sulawesi Selatan

di
Tempat

Assalamu Alaikum Wr. Wb.

Dengan hormat disampaikan bahwa mahasiswa(i) Universitas Islam Negeri Alauddin Makassar dengan identitas di bawah ini:

Nama : Magfirah Ilyas
NIM : 70200119111
Semester/T.A. : VIII (Delapan)/T.A. 2023-2024
Fakultas : Fakultas Kedokteran dan Ilmu Kesehatan
Jurusan/Prodi : Kesehatan Masyarakat
Alamat : Jln. Macanda
No. HP. : 081543044265

bermaksud melakukan penelitian dalam rangka penyusunan skripsi sebagai salah satu syarat untuk memperoleh gelar Sarjana. Dengan judul skripsi: **Faktor-faktor yang Berhubungan dengan Kejadian Hipertensi di Wilayah Kerja Puskesmas Manipi Kecamatan Sinjai Barat.**

Untuk maksud tersebut, kami mengharapkan kiranya kepada mahasiswa(i) tersebut dapat diberi izin untuk melakukan penelitian di **Wilayah Kerja Puskesmas Manipi Kelurahan Tassillu Kecamatan Sinjai Barat Kabupaten Sinjai** dari tanggal **Bulan Maret-April.**


Demikian rekomendasi ini dibuat, atas perhatian dan kerjasamanya diucapkan terima kasih

Samata, 17 Maret 2023
Ketua

Prof. Dr. H. Muhammad Ramli, M.Si.
NIP. 196005051087031004

arsip - mahasiswa yang bersangkutan
- pertinggal

Lampiran 8


PEMERINTAH KABUPATEN SINJAI
DINAS KESEHATAN
Jln. Jend. Sudirman No. 04 Telp (0482) 21202 Fax (0482) 21007-21202

Nomor : 800/05.512/Diskes
Lampiran : -
Perihal : Pengambilan Data Awal

Sinjai, 08 Maret 2023
Kepada
Yth. Kepala Puskesmas
Manipi
Di-
Tempat


Menindaklanjuti surat dari Universitas Islam Negeri Alauddin Makassar Fakultas Kedokteran dan Ilmu Kesehatan tanggal 20 Februari 2023, Nomor: B-840/Un.06/FKIK/PP.00.9/02/2023 Perihal Permohonan Pengambilan Data Awal dalam rangka penyusunan Skripsi mahasiswa program Strata Satu (S1), mulai Tanggal 13 s/d 17 Maret 2023 lima (5) hari kerja, dari mahasiswa:

Nama : Magfirah Ilyas
Nim : 70200119111
**Judul : 'Faktor-faktor yang Mempengaruhi
Kajadian Hipertensi di Wilayah Kerja
Puskesmas Manipi Kecamatan Sinjai Barat'**

Maka dengan ini disampaikan kepada Kepala Puskesmas Manipi, agar memfasilitasi mahasiswa tersebut dengan memperhatikan hal-hal sebagai berikut:

1. Sebelum dan sesudah melaksanakan kegiatan yang bersangkutan harus melaporkan diri kepada Kepala Puskesmas Manipi;
2. Kegiatan tidak boleh menyimpang dari masalah yang diizinkan;
3. Mentaati semua peraturan yang berlaku pada tempat Penelitian;
4. Menyerahkan 1 (satu) berkas copy hasil laporan kepada Kepala Puskesmas Manipi;
5. Menyerahkan 1 (satu) berkas copy hasil laporan kepada Dinas Kesehatan Sinjai Cq. Kepala Seksi Sumber Daya Kesehatan Dinas Kesehatan Kabupaten Sinjai;

Demikian disampaikan atas perhatiannya diucapkan terima kasih.


SEKRETARIS DINAS KESEHATAN
[Signature]
drg. Farina Irfani, M.Si
Pangkat. Pembina Tk I/IVb

Lampiran 9

DOKUMENTASI PENELITIAN



Lampiran 10

HASIL ANALISIS UNIVARIAT DAN BIVARIAT

Analisis Univariat

Umur

		Frequency	Percent	Valid Percent	Cumulative Percent
Valid	30-51	37	38.9	38.9	38.9
	52-72	47	49.5	49.5	88.4
	73-94	11	11.6	11.6	100.0
	Total	95	100.0	100.0	

Jenis Kelamin

		Frequency	Percent	Valid Percent	Cumulative Percent
Valid	Laki-laki	36	37.9	37.9	37.9
	Perempuan	59	62.1	62.1	100.0
	Total	95	100.0	100.0	

Pendidikan

		Frequency	Percent	Valid Percent	Cumulative Percent
Valid	S1	14	14.7	14.7	14.7
	SD	33	34.7	34.7	49.5
	SMA	32	33.7	33.7	83.2
	SMP	14	14.7	14.7	97.9
	Tidak sekolah	2	2.1	2.1	100.0
	Total	95	100.0	100.0	

Pekerjaan

		Frequency	Percent	Valid Percent	Cumulative Percent
Valid	Honorer	3	3.2	3.2	3.2
	IRT	44	46.3	46.3	49.5
	Pensiunan	5	5.3	5.3	54.7
	Petani	26	27.4	27.4	82.1
	PNS	6	6.3	6.3	88.4
	Wiraswasta	11	11.6	11.6	100.0
	Total	95	100.0	100.0	

Tekanan Darah

		Frequency	Percent	Valid Percent	Cumulative Percent
Valid	Normal	43	45.3	45.3	45.3
	Hipertensi	52	54.7	54.7	100.0
	Total	95	100.0	100.0	

Aktifitas Fisik

		Frequency	Percent	Valid Percent	Cumulative Percent
Valid	Ringan	42	44.2	44.2	44.2
	Sedang	40	42.1	42.1	86.3
	Berat	13	13.7	13.7	100.0
	Total	95	100.0	100.0	

Kualitas Tidur

		Frequency	Percent	Valid Percent	Cumulative Percent
Valid	Baik	55	57.9	57.9	57.9
	Buruk	40	42.1	42.1	100.0
	Total	95	100.0	100.0	

Stres

		Frequency	Percent	Valid Percent	Cumulative Percent
Valid	Ringan	31	32.6	32.6	32.6
	Sedang	29	30.5	30.5	63.2
	Berat	35	36.8	36.8	100.0
	Total	95	100.0	100.0	

Asupan Natrium

		Frequency	Percent	Valid Percent	Cumulative Percent
Valid	Kurang	24	25.3	25.3	25.3
	Baik	31	32.6	32.6	57.9
	Lebih	40	42.1	42.1	100.0
	Total	95	100.0	100.0	

Konsumsi kopi

		Frequency	Percent	Valid Percent	Cumulative Percent
Valid	0	36	37.9	37.9	37.9
	baik	42	44.2	44.2	82.1
	buruk	17	17.9	17.9	100.0
	Total	95	100.0	100.0	

Konsumsi Alkohol

		Frequency	Percent	Valid Percent	Cumulative Percent
Valid	Tidak pernah	71	74.7	74.7	74.7
	Kadang-kadang	20	21.1	21.1	95.8
	Sering	4	4.2	4.2	100.0
	Total	95	100.0	100.0	

Analisis Bivariat

Aktifitas Fisik * Tekanan Darah Crosstabulation

		Tekanan Darah			
		Normal	Hipertensi	Total	
Aktifitas Fisik	Ringan	Count	16	26	42
		Expected Count	19.0	23.0	42.0
		% within Aktifitas Fisik	38.1%	61.9%	100.0%
		% within Tekanan Darah	37.2%	50.0%	44.2%
		% of Total	16.8%	27.4%	44.2%
	Sedang	Count	22	18	40
		Expected Count	18.1	21.9	40.0
		% within Aktifitas Fisik	55.0%	45.0%	100.0%
		% within Tekanan Darah	51.2%	34.6%	42.1%
		% of Total	23.2%	18.9%	42.1%
	Berat	Count	5	8	13
		Expected Count	5.9	7.1	13.0
		% within Aktifitas Fisik	38.5%	61.5%	100.0%
		% within Tekanan Darah	11.6%	15.4%	13.7%
		% of Total	5.3%	8.4%	13.7%
Total	Count	43	52	95	
	Expected Count	43.0	52.0	95.0	
	% within Aktifitas Fisik	45.3%	54.7%	100.0%	
	% within Tekanan Darah	100.0%	100.0%	100.0%	
	% of Total	45.3%	54.7%	100.0%	

Chi-Square Tests

	Value	df	Asymptotic Significance (2- sided)
Pearson Chi-Square	2.644 ^a	2	.267
Likelihood Ratio	2.649	2	.266
N of Valid Cases	95		

a. 0 cells (.0%) have expected count less than 5. The minimum expected count is 5,88.

Kualitas Tidur * Tekanan Darah Crosstabulation

		Tekanan Darah		Total	
		Normal	Hipertensi		
Kualitas Tidur	Baik	Count	30	25	55
		Expected Count	24.9	30.1	55.0
		% within Kualitas Tidur	54.5%	45.5%	100.0%
		% within Tekanan Darah	69.8%	48.1%	57.9%
		% of Total	31.6%	26.3%	57.9%
	Buruk	Count	13	27	40
		Expected Count	18.1	21.9	40.0
		% within Kualitas Tidur	32.5%	67.5%	100.0%
		% within Tekanan Darah	30.2%	51.9%	42.1%
		% of Total	13.7%	28.4%	42.1%
Total	Count	43	52	95	
	Expected Count	43.0	52.0	95.0	
	% within Kualitas Tidur	45.3%	54.7%	100.0%	
	% within Tekanan Darah	100.0%	100.0%	100.0%	
	% of Total	45.3%	54.7%	100.0%	

Chi-Square Tests

	Value	df	Asymptotic Significance (2- sided)	Exact Sig. (2- sided)	Exact Sig. (1-sided)
Pearson Chi-Square	4.543 ^a	1	.033		
Continuity Correction ^b	3.696	1	.055		
Likelihood Ratio	4.607	1	.032		
Fisher's Exact Test				.039	.027
N of Valid Cases	95				

a. 0 cells (.0%) have expected count less than 5. The minimum expected count is 18,11.

b. Computed only for a 2x2 table

Stres * Tekanan Darah Crosstabulation

		Tekanan Darah		Total	
		Normal	Hipertensi		
Stres	Ringan	Count	23	8	31
		Expected Count	14.0	17.0	31.0
		% within Stres	74.2%	25.8%	100.0%
		% within Tekanan Darah	53.5%	15.4%	32.6%
		% of Total	24.2%	8.4%	32.6%
	Sedang	Count	13	16	29

	Expected Count	13.1	15.9	29.0
	% within Stres	44.8%	55.2%	100.0%
	% within Tekanan Darah	30.2%	30.8%	30.5%
	% of Total	13.7%	16.8%	30.5%
Berat	Count	7	28	35
	Expected Count	15.8	19.2	35.0
	% within Stres	20.0%	80.0%	100.0%
	% within Tekanan Darah	16.3%	53.8%	36.8%
	% of Total	7.4%	29.5%	36.8%
Total	Count	43	52	95
	Expected Count	43.0	52.0	95.0
	% within Stres	45.3%	54.7%	100.0%
	% within Tekanan Darah	100.0%	100.0%	100.0%
	% of Total	45.3%	54.7%	100.0%

Chi-Square Tests

	Value	df	Asymptotic Significance (2-sided)
Pearson Chi-Square	19.491 ^a	2	.000
Likelihood Ratio	20.521	2	.000
N of Valid Cases	95		

a. 0 cells (.0%) have expected count less than 5. The minimum expected count is 13,13.

asupan natrium * Tekanan Darah Crosstabulation

		Tekanan Darah		Total	
		Normal	Hipertensi		
asupan natrium	Kurang	Count	7	17	24
		Expected Count	10.9	13.1	24.0
		% within asupan natrium	29.2%	70.8%	100.0%
		% within Tekanan Darah	16.3%	32.7%	25.3%
		% of Total	7.4%	17.9%	25.3%
	Baik	Count	20	11	31
		Expected Count	14.0	17.0	31.0
		% within asupan natrium	64.5%	35.5%	100.0%
		% within Tekanan Darah	46.5%	21.2%	32.6%
		% of Total	21.1%	11.6%	32.6%
	Lebih	Count	16	24	40

	Expected Count	18.1	21.9	40.0
	% within asupan natrium	40.0%	60.0%	100.0%
	% within Tekanan Darah	37.2%	46.2%	42.1%
	% of Total	16.8%	25.3%	42.1%
Total	Count	43	52	95
	Expected Count	43.0	52.0	95.0
	% within asupan natrium	45.3%	54.7%	100.0%
	% within Tekanan Darah	100.0%	100.0%	100.0%
	% of Total	45.3%	54.7%	100.0%

Chi-Square Tests

	Value	df	Asymptotic Significance (2-sided)
Pearson Chi-Square	7.595 ^a	2	.022
Likelihood Ratio	7.704	2	.021
N of Valid Cases	95		

a. 0 cells (.0%) have expected count less than 5. The minimum expected count is 10,86.

Konsumsi kopi * Tekanan Darah Crosstabulation

		Tekanan Darah		Total	
		Normal	Hipertensi		
Konsumsi kopi	0	Count	17	19	36
		Expected Count	16.3	19.7	36.0
		% within Konsumsi kopi	47.2%	52.8%	100.0%
		% within Tekanan Darah	39.5%	36.5%	37.9%
		% of Total	17.9%	20.0%	37.9%
	Baik	Count	19	23	42
		Expected Count	19.0	23.0	42.0
		% within Konsumsi kopi	45.2%	54.8%	100.0%
		% within Tekanan Darah	44.2%	44.2%	44.2%
		% of Total	20.0%	24.2%	44.2%
	Buruk	Count	7	10	17
		Expected Count	7.7	9.3	17.0
% within Konsumsi kopi		41.2%	58.8%	100.0%	
% within Tekanan Darah		16.3%	19.2%	17.9%	
% of Total		7.4%	10.5%	17.9%	
Total	Count	43	52	95	
	Expected Count	43.0	52.0	95.0	

% within Konsumsi kopi	45.3%	54.7%	100.0%
% within Tekanan Darah	100.0%	100.0%	100.0%
% of Total	45.3%	54.7%	100.0%

Chi-Square Tests

	Value	df	Asymptotic Significance (2-sided)
Pearson Chi-Square	.170 ^a	2	.918
Likelihood Ratio	.171	2	.918
N of Valid Cases	95		

a. 0 cells (.0%) have expected count less than 5. The minimum expected count is 7,69.

Konsumsi Alkohol * Tekanan Darah Crosstabulation

		Tekanan Darah			
		Normal	Hipertensi	Total	
Konsumsi Alkohol	Tidak pernah	Count	31	40	71
		Expected Count	32.1	38.9	71.0
		% within Konsumsi Alkohol	43.7%	56.3%	100.0%
		% within Tekanan Darah	72.1%	76.9%	74.7%
		% of Total	32.6%	42.1%	74.7%
	Kadang-kadang	Count	11	9	20
		Expected Count	9.1	10.9	20.0
		% within Konsumsi Alkohol	55.0%	45.0%	100.0%
		% within Tekanan Darah	25.6%	17.3%	21.1%
		% of Total	11.6%	9.5%	21.1%
	Sering	Count	1	3	4
		Expected Count	1.8	2.2	4.0
		% within Konsumsi Alkohol	25.0%	75.0%	100.0%
		% within Tekanan Darah	2.3%	5.8%	4.2%
		% of Total	1.1%	3.2%	4.2%
Total	Count	43	52	95	
	Expected Count	43.0	52.0	95.0	
	% within Konsumsi Alkohol	45.3%	54.7%	100.0%	
	% within Tekanan Darah	100.0%	100.0%	100.0%	
	% of Total	45.3%	54.7%	100.0%	

Chi-Square Tests

	Value	df	Asymptotic Significance (2- sided)
Pearson Chi-Square	1.502 ^a	2	.472
Likelihood Ratio	1.537	2	.464
N of Valid Cases	95		

a. 2 cells (33,3%) have expected count less than 5. The minimum expected count is 1,81.



UNIVERSITAS ISLAM NEGERI
ALAUDDIN
M A K A S S A R

Lampiran 11

MASTER TABEL

Nama	Umur	Jenis Kelamin	Pendidikan	Pekerjaan	Tekanan Darah
a1	66 tahun	Perempuan	SMA	IRT	170/58
a2	40 tahun	Perempuan	SMA	IRT	105/76
a3	57 tahun	Perempuan	SD	IRT	140/103
a4	50 tahun	Perempuan	SD	IRT	130/10
a5	42 tahun	Perempuan	S1	Wiraswasta	112/80
a6	75 tahun	Perempuan	SMP	IRT	174/92
a7	38 tahun	Perempuan	SMA	IRT	100/90
a8	32 tahun	Perempuan	SD	IRT	122/40
a9	42 tahun	Perempuan	SD	IRT	120/90
a10	50 tahun	Laki-laki	SMP	Petani	110/84
a11	54 tahun	Perempuan	SD	IRT	200/100
a12	45 tahun	Perempuan	SD	IRT	120/74
a13	60 tahun	Perempuan	SD	IRT	110/87
a14	67 tahun	Laki-laki	SD	Petani	141/93
a15	69 tahun	Perempuan	SMP	IRT	210/90
a16	64 tahun	Perempuan	SD	IRT	195/25
a17	69 tahun	Laki-laki	SD	Wiraswasta	100/97
a18	75 tahun	Laki-laki	SD	Petani	120/32
a19	63 tahun	Perempuan	SMA	IRT	149/68
a20	63 tahun	Perempuan	SD	IRT	175/73
a21	65 tahun	Laki-laki	SD	Petani	152/100
a22	64 tahun	Perempuan	S1	Pensiunan	130/46
a23	51 tahun	Laki-laki	SMP	Petani	146/34
a24	49 tahun	Perempuan	S1	Honoror	180/90
a25	43 tahun	Perempuan	SMA	Wiraswasta	135/94
a26	63 tahun	Laki-laki	Tidak sekolah	Petani	157/87
a27	65 tahun	Perempuan	SD	Petani	176/50
a28	55 tahun	Perempuan	SMP	Wiraswasta	100/104
a29	73 tahun	Laki-laki	S1	Pensiunan	166/103
a30	42 tahun	Perempuan	SMA	IRT	146/60
a31	43 tahun	Laki-laki	S1	PNS	120/91
a32	94 tahun	Perempuan	S1	Pensiunan	181/76
a33	60 tahun	Perempuan	SMA	IRT	152/93
a34	60 tahun	Perempuan	SD	IRT	169/89
a35	48 tahun	Laki-laki	S1	PNS	177/90
a36	60 tahun	Laki-laki	SMA	Petani	163/104

a37	36 tahun	Laki-laki	S1	PNS	130/75
a38	47 tahun	Laki-laki	SMA	Wiraswasta	129/80
a39	44 tahun	Laki-laki	SD	Petani	110/80
a40	66 tahun	Perempuan	SMA	IRT	179/76
a41	77 tahun	Laki-laki	Tidak sekolah	Petani	140/96
a42	76 tahun	Perempuan	SMP	IRT	129/72
a43	44 tahun	Perempuan	S1	Honoror	160/88
a44	54 tahun	Laki-laki	SMA	Petani	170/90
a45	74 tahun	Laki-laki	SD	Wiraswasta	166/60
a46	78 tahun	Perempuan	SMP	IRT	100/90
a47	56 tahun	Laki-laki	S1	PNS	230/120
a48	42 tahun	Laki-laki	SMA	Wiraswasta	135/80
a49	82 tahun	Perempuan	SD	IRT	110/83
a50	58 tahun	Laki-laki	SD	Petani	199/105
a51	52 tahun	Perempuan	SD	IRT	120/80
a52	48 tahun	Perempuan	SMA	Wiraswasta	186/84
a53	60 tahun	Laki-laki	SMP	Petani	90/107
a54	43 tahun	Laki-laki	S1	Petani	120/85
a55	55 tahun	Laki-laki	SD	Petani	176/97
a56	40 tahun	Perempuan	SMA	IRT	194/116
a57	39 tahun	Perempuan	S1	PNS	156/59
a58	64 tahun	Laki-laki	SMP	Petani	152/101
a59	45 tahun	Perempuan	SMA	IRT	110/67
a60	55 tahun	Perempuan	SD	IRT	150/62
a61	65 tahun	Laki-laki	SMP	Petani	170/90
a62	41 tahun	Perempuan	SMA	IRT	110/72
a63	49 tahun	Laki-laki	SD	Petani	144/56
a64	50 tahun	Perempuan	SMA	IRT	115/80
a65	66 tahun	Laki-laki	SD	Petani	110/77
a66	54 tahun	Perempuan	SD	Petani	100/90
a67	47 tahun	Perempuan	SD	IRT	150/80
a68	35 tahun	Perempuan	S1	Honoror	100/71
a69	30 tahun	Laki-laki	SMA	Petani	142/81
a70	46 tahun	Perempuan	SMA	IRT	121/100
a71	55 tahun	Perempuan	SD	IRT	140/52
a72	67 tahun	Laki-laki	SD	Petani	150/90
a73	57 tahun	Perempuan	SMA	IRT	130/85
a74	75 tahun	Perempuan	SMP	IRT	120/76
a75	71 tahun	Laki-laki	SD	Petani	130/92
a76	70 tahun	Perempuan	SD	IRT	187/84

a77	48 tahun	Perempuan	SMA	IRT	139/20
a78	47 tahun	Laki-laki	SMA	Wiraswasta	210/80
a79	58 tahun	Perempuan	SMP	IRT	190/90
a80	55 tahun	Perempuan	SMA	IRT	140/80
a81	46 tahun	Perempuan	SMA	IRT	119/62
a82	63 tahun	Laki-laki	SMA	Petani	156/62
a83	37 tahun	Perempuan	S1	PNS	129/80
a84	50 tahun	Laki-laki	SMA	Petani	147/78
a85	64 tahun	Laki-laki	SMA	Pensiunan	120/66
a86	63 tahun	Perempuan	SD	IRT	161/96
a87	49 tahun	Laki-laki	SMA	Wiraswasta	160/100
a88	64 tahun	Laki-laki	SD	Petani	117/75
a89	46 tahun	Perempuan	SMA	IRT	181/68
a90	71 tahun	Perempuan	SD	IRT	173/21
a91	60 tahun	Perempuan	SMA	IRT	154/71
a92	59 tahun	Perempuan	SMP	IRT	133/74
a93	69 tahun	Perempuan	SMA	Pensiunan	188/85
a94	59 tahun	Perempuan	SMP	IRT	130/66
a95	52 tahun	Perempuan	SMA	Wiraswasta	122/54

Nama	Aktivitas Fisik	Kategori	Kualitas Tidur	Kategori	Stres	Kategori	Asupan Natrium	Kategori	Konsumsi Kopi	Kategori	Konsumsi Alkohol	Kategori
a1	645	Sedang	10	Buruk	19	Ringan	492,6	Kurang	2	Baik	1	Tidak Pernah
a2	525	Ringan	4	Baik	19	Ringan	2897,31	Lebih	1	Tidak Pernah	1	Tidak Pernah
a3	750	Sedang	5	Baik	19	Ringan	2161,37	Baik	2	Baik	1	Tidak Pernah
a4	210	Ringan	6	Buruk	19	Ringan	416,88	Kurang	1	Tidak Pernah	1	Tidak Pernah
a5	440	Ringan	5	Baik	20	Sedang	524,17	Baik	1	Tidak Pernah	1	Tidak Pernah
a6	170	Ringan	10	Buruk	21	Berat	428,58	Kurang	1	Tidak Pernah	1	Tidak Pernah
a7	575	Ringan	6	Buruk	20	Sedang	3925,72	Lebih	1	Tidak Pernah	1	Tidak Pernah
a8	720	Sedang	4	Baik	19	Ringan	3068,48	Lebih	3	Buruk	1	Tidak Pernah
a9	450	Ringan	7	Buruk	19	Ringan	1976,23	Baik	1	Tidak Pernah	1	Tidak Pernah
a10	1710	Sedang	5	Baik	20	Sedang	1648,99	Baik	3	Buruk	2	Kadang-kadang
a11	1030	Sedang	7	Buruk	22	Berat	393,69	Kurang	2	Baik	1	Tidak Pernah
a12	980	Sedang	5	Baik	20	Sedang	1639,48	Baik	2	Baik	1	Tidak Pernah
a13	600	Sedang	5	Baik	18	Ringan	2730,71	Lebih	1	Tidak Pernah	1	Tidak Pernah
a14	3030	Berat	6	Buruk	21	Berat	3019,04	Lebih	3	Buruk	3	Sering
a15	495	Ringan	6	Buruk	21	Berat	2407,14	Lebih	2	Baik	1	Tidak Pernah
a16	765	Sedang	5	Baik	22	Berat	2887,46	Lebih	3	Buruk	1	Tidak Pernah
a17	2515	Sedang	5	Baik	20	Sedang	1563,88	Baik	2	Baik	1	Tidak Pernah
a18	1760	Sedang	5	Baik	19	Ringan	556,76	Baik	1	Tidak Pernah	2	Kadang-kadang
a19	250	Ringan	5	Baik	22	Berat	492,42	Kurang	2	Baik	1	Tidak Pernah
a20	870	Sedang	5	Baik	21	Berat	3377,1	Lebih	3	Buruk	1	Tidak Pernah
a21	3070	Berat	6	Buruk	23	Berat	2409,56	Lebih	2	Baik	3	Sering
a22	580	Ringan	8	Buruk	18	Ringan	3068,14	Lebih	2	Baik	1	Tidak Pernah
a23	3450	Berat	4	Baik	22	Berat	493,73	Kurang	1	Tidak Pernah	1	Tidak Pernah

M A K A S S A R

a24	1045	Sedang	6	Buruk	21	Berat	4020,85	Lebih	2	Baik	1	Tidak Pernah
a25	915	Sedang	5	Baik	18	Ringan	1969,44	Baik	3	Buruk	2	Kadang-kadang
a26	3120	Berat	14	Buruk	21	Berat	3061,41	Lebih	2	Baik	2	Kadang-kadang
a27	3000	Berat	6	Buruk	21	Berat	2938,13	Lebih	3	Buruk	1	Tidak Pernah
a28	855	Sedang	5	Baik	20	Sedang	2727,13	Lebih	1	Tidak Pernah	2	Kadang-kadang
a29	390	Ringan	6	Buruk	21	Berat	2954,19	Lebih	1	Tidak Pernah	1	Tidak Pernah
a30	540	Ringan	5	Baik	21	Berat	2443,69	Lebih	2	Baik	1	Tidak Pernah
a31	1035	Sedang	5	Baik	19	Ringan	1671,54	Baik	3	Buruk	2	Kadang-kadang
a32	240	Ringan	6	Buruk	21	Berat	481,13	Kurang	1	Tidak Pernah	1	Tidak Pernah
a33	550	Ringan	5	Baik	19	Ringan	2780,7	Lebih	1	Tidak Pernah	1	Tidak Pernah
a34	780	Sedang	4	Baik	21	Berat	3109,59	Lebih	2	Baik	1	Tidak Pernah
a35	1155	Sedang	5	Baik	20	Sedang	2463,32	Lebih	1	Tidak Pernah	1	Tidak Pernah
a36	1500	Sedang	12	Buruk	18	Ringan	4304,88	Lebih	1	Tidak Pernah	2	Kadang-kadang
a37	1200	Sedang	5	Baik	27	Berat	2743,65	Lebih	1	Tidak Pernah	1	Tidak Pernah
a38	1595	Sedang	4	Baik	25	Berat	1665,49	Baik	2	Baik	2	Kadang-kadang
a39	4080	Berat	13	Buruk	20	Sedang	388,11	Kurang	2	Baik	1	Tidak Pernah
a40	525	Ringan	5	Baik	19	Ringan	481,79	Kurang	2	Baik	1	Tidak Pernah
a41	1140	Sedang	5	Baik	27	Berat	2898,65	Lebih	2	Baik	3	Sering
a42	240	Ringan	4	Baik	20	Sedang	458,5	Kurang	2	Baik	1	Tidak Pernah
a43	930	Sedang	10	Buruk	23	Berat	381,92	Kurang	1	Tidak Pernah	1	Tidak Pernah
a44	2220	Sedang	6	Buruk	19	Ringan	466,16	Kurang	2	Baik	2	Kadang-kadang
a45	1350	Sedang	7	Buruk	20	Sedang	2315,63	Baik	3	Buruk	2	Kadang-kadang
a46	320	Ringan	4	Baik	19	Ringan	2561,39	Lebih	2	Baik	1	Tidak Pernah
a47	1890	Sedang	10	Buruk	21	Berat	485,87	Kurang	1	Tidak Pernah	1	Tidak Pernah
a48	3030	Berat	5	Baik	18	Ringan	2669,4	Baik	2	Baik	2	Kadang-kadang


a49	705	Sedang	5	Baik	20	Sedang	3130,47	Lebih	1	Tidak Pernah	2	Kadang-kadang
a50	1650	Sedang	5	Baik	21	Berat	436,88	Kurang	3	Buruk	1	Tidak Pernah
a51	1330	Sedang	4	Baik	20	Sedang	1639,82	Baik	2	Baik	1	Tidak Pernah
a52	1380	Sedang	7	Buruk	21	Berat	2745,04	Lebih	2	Baik	1	Tidak Pernah
a53	3240	Berat	5	Baik	17	Ringan	1981,63	Baik	3	Buruk	2	Kadang-kadang
a54	3300	Berat	4	Baik	19	Ringan	1652,98	Baik	2	Baik	1	Tidak Pernah
a55	3090	Berat	5	Baik	22	Berat	461,79	Kurang	1	Tidak Pernah	1	Tidak Pernah
a56	405	Ringan	4	Baik	22	Berat	389,88	Kurang	1	Tidak Pernah	1	Tidak Pernah
a57	570	Ringan	5	Baik	21	Berat	2256,2	Baik	1	Tidak Pernah	1	Tidak Pernah
a58	1770	Sedang	5	Baik	20	Sedang	2347,75	Baik	2	Baik	2	Kadang-kadang
a59	840	Sedang	4	Baik	19	Ringan	2199,58	Baik	2	Baik	1	Tidak Pernah
a60	975	Sedang	4	Baik	22	Berat	2761,42	Lebih	3	Buruk	1	Tidak Pernah
a61	3070	Berat	9	Buruk	20	Sedang	2389,44	Baik	3	Buruk	1	Tidak Pernah
a62	810	Sedang	5	Baik	22	Berat	1765,87	Baik	1	Tidak Pernah	1	Tidak Pernah
a63	3015	Berat	5	Baik	20	Sedang	1779,23	Baik	2	Baik	2	Kadang-kadang
a64	600	Sedang	5	Baik	19	Ringan	408,75	Kurang	1	Tidak Pernah	1	Tidak Pernah
a65	1560	Sedang	5	Baik	19	Ringan	521,57	Baik	3	Buruk	3	Sering
a66	3180	Berat	6	Buruk	23	Berat	428,74	Baik	2	Baik	1	Tidak Pernah
a67	570	Ringan	4	Baik	20	Sedang	3925,67	Lebih	1	Tidak Pernah	1	Tidak Pernah
a68	495	Ringan	15	Buruk	18	Ringan	3079,98	Lebih	1	Tidak Pernah	1	Tidak Pernah
a69	1200	Sedang	6	Buruk	20	Sedang	1976,23	Baik	2	Baik	2	Kadang-kadang
a70	660	Sedang	8	Buruk	20	Sedang	1648,99	Baik	1	Tidak Pernah	1	Tidak Pernah
a71	750	Sedang	12	Buruk	21	Berat	2714,84	Lebih	2	Baik	1	Tidak Pernah
a72	3060	Berat	14	Buruk	20	Sedang	1639,48	Baik	2	Baik	1	Tidak Pernah
a73	450	Ringan	6	Buruk	23	Berat	2037,68	Baik	2	Baik	1	Tidak Pernah

a74	290	Ringan	5	Baik	18	Ringan	311,08	Kurang	2	Baik	1	Tidak Pernah
a75	2610	Sedang	5	Baik	19	Ringan	2407,14	Lebih	3	Buruk	1	Tidak Pernah
a76	360	Ringan	8	Buruk	20	Sedang	3085,1	Lebih	1	Tidak Pernah	1	Tidak Pernah
a77	760	Sedang	4	Baik	21	Berat	477,05	Kurang	1	Tidak Pernah	1	Tidak Pernah
a78	2940	Sedang	3	Baik	20	Sedang	556,65	Baik	3	Buruk	2	Kadang-kadang
a79	460	Ringan	10	Buruk	21	Berat	586,35	Baik	1	Tidak Pernah	1	Tidak Pernah
a80	585	Ringan	8	Buruk	20	Sedang	3380,59	Lebih	2	Baik	1	Tidak Pernah
a81	1260	Sedang	5	Baik	20	Sedang	2409,88	Lebih	1	Tidak Pernah	1	Tidak Pernah
a82	1530	Sedang	5	Baik	20	Sedang	1924,22	Baik	3	Buruk	2	Kadang-kadang
a83	990	Sedang	5	Baik	19	Ringan	2423,32	Lebih	2	Baik	1	Tidak Pernah
a84	3180	Berat	11	Buruk	20	Sedang	2270,66	Baik	1	Tidak Pernah	1	Tidak Pernah
a85	1080	Sedang	4	Baik	21	Berat	483,74	Kurang	1	Tidak Pernah	2	Kadang-kadang
a86	3180	Berat	11	Buruk	20	Sedang	493,21	Kurang	2	Baik	1	Tidak Pernah
a87	3070	Berat	5	Baik	17	Ringan	764,5	Baik	1	Tidak Pernah	1	Tidak Pernah
a88	645	Sedang	7	Buruk	18	Ringan	1954,62	Baik	2	Baik	2	Kadang-kadang
a89	570	Ringan	5	Baik	26	Berat	2793,44	Lebih	2	Baik	1	Tidak Pernah
a90	840	Sedang	4	Baik	20	Sedang	2765,49	Lebih	1	Tidak Pernah	1	Tidak Pernah
a91	780	Sedang	6	Buruk	19	Ringan	1983,92	Baik	1	Tidak Pernah	1	Tidak Pernah
a92	405	Ringan	11	Buruk	18	Ringan	1668,56	Baik	2	Baik	1	Tidak Pernah
a93	525	Ringan	5	Baik	20	Sedang	485,73	Kurang	2	Baik	1	Tidak Pernah
a94	790	Sedang	14	Buruk	20	Sedang	2841,74	Lebih	2	Baik	1	Tidak Pernah
a95	525	Ringan	10	Buruk	19	Ringan	2170,96	Baik	2	Baik	1	Tidak Pernah



RIWAYAT HIDUP

Magfirah Ilyas, lahir di Sinjai pada tanggal 23 Desember 2001, yang merupakan anak pertama dari 2 bersaudara dari pasangan Ilyas dan Erminiati. Penulis memulai pendidikan formal pada tahun 2007 di SDN 87 Manipi dan tamat pada tahun 2013. Pada tahun yang sama penulis melanjutkan pendidikan di SMP Negeri 1 Sinjai Barat dan tamat pada tahun 2016. Pada tahun yang sama, penulis melanjutkan pendidikan kejenjang yang lebih tinggi yaitu SMA Negeri 6 Sinjai dan tamat pada tahun 2019. Penulis kemudian melanjutkan pendidikan ke tingkat perguruan tinggi dan terdaftar sebagai Mahasiswa di Jurusan Kesehatan Masyarakat peminatan Gizi angkatan 2019 Universitas Islam Negeri Alauddin Makassar.



UNIVERSITAS ISLAM NEGERI
ALAUDDIN
M A K A S S A R