

**FAKTOR-FAKTOR YANG BERHUBUNGAN DENGAN PEMANFAATAN
PROGRAM PENGELOLAAN PENYAKIT KRONIS (PROLANIS)
DI WILAYAH KERJA PUSKESMAS GATTARENG
KABUPATEN BULUKUMBA TAHUN 2023**



SKRIPSI

Diajukan untuk Memenuhi Salah Satu Syarat Meraih Gelar Sarjana
Kesehatan Masyarakat Jurusan Kesehatan Masyarakat
Pada Fakultas Kedokteran dan Ilmu Kesehatan
UIN Alauddin Makassar

Oleh:

FAHRUL ISLAM
NIM: 70200119124

**PROGRAM STUDI KESEHATAN MASYARAKAT
FAKULTAS KEDOKTERAN DAN ILMU KESEHATAN
UIN ALAUDDIN MAKASSAR
TAHUN 2023**

PERNYATAAN KEASLIAN SKRIPSI

Mahasiswa yang bertanda tangan di bawah ini :

Nama : Fahrul Islam
NIM : 70200119124
Tempat, Tanggal Lahir : Bulukumba, 31 Agustus 2001
Jurusan/Konsentrasi : Kesehatan Masyarakat/Administrasi Kebijakan Kesehatan
Alamat : Asrama Rusunawa, UIN Alauddin Makassar
Judul : Faktor – Faktor Yang Berhubungan Dengan Pemanfaatan Program Pengelolaan Penyakit Kronis (Prolanis) Di Wilayah Kerja Puskesmas Gattareng Kabupaten Bulukumba Tahun 2023

Menyatakan dengan sesungguhnya dan penuh kesadaran bahwa skripsi ini benar adalah hasil karya sendiri. Jika di kemudian hari terbukti bahwa ini merupakan duplikat, tiruan, plagiat atau dibuat oleh orang lain, sebagian atau seluruhnya, maka skripsi dan gelar yang diperoleh batal demi hukum.

Gowa, 10 Agustus 2023
Penyusun,



Fahrul Islam
NIM. 70200119124

PENGESAHAN SKRIPSI

Skripsi yang berjudul "*Faktor – Faktor Yang Berhubungan Dengan Pemanfaatan Program Pengelolaan Penyakit Kronis (Prolanis) Di Wilayah Kerja Puskesmas Gattareng Kabupaten Bulukumba Tahun 2023*" yang disusun oleh Fahrul Islam, NIM: 70200119124, Mahasiswa Jurusan Kesehatan Masyarakat pada Fakultas Kedokteran dan Ilmu Kesehatan UIN Alauddin Makassar, telah diuji dan dipertahankan dalam sidang *Munaqasyah* yang diselenggarakan pada hari Senin, 7 Agustus 2023 M, dinyatakan telah dapat diterima sebagai salah satu syarat memperoleh gelar Sarjana dalam Ilmu Kesehatan, Jurusan Kesehatan Masyarakat.

Gowa, 10 Agustus 2023
15 Muharram 1445 H

DEWAN PENGUJI:

Ketua	: Dr. dr. Syatirah, Sp.A., M.Kes	(.....)
Sekretaris	: Abd. Majid HR Lagu, SKM., M.Kes	(.....)
Munaqisy I	: Zil Fadhilah Arranury, SKM., M.Kes	(.....)
Munaqisy II	: Dr. Susmihara, M.Pd	(.....)
Pembimbing I	: Surahmawati, SKM., M.Adm.Kes	(.....)
Pembimbing II	: Dian Ihwana Ansyar, SKM., M.Kes	(.....)

Diketahui Oleh:
Dekan Fakultas Kedokteran dan Ilmu
Kesehatan
UIN Alauddin Makassar

Dr. dr. Syatirah., Sp.A., M.Kes
NIP: 19800701 200604 2 002

KATA PENGANTAR

بِسْمِ اللّٰهِ الرَّحْمٰنِ الرَّحِیْمِ

إن الحمد لله، نحمده ونستعينه ونستغفره ونعوذ بالله من شرور أنفسنا، ومن سيئات أعمالنا من يهده الله فلا مضل له، ومن يضلل فلا هادي له، أشهد أن لا إله إلا الله وحده لا شريك له، وأشهد أن محمدا عبده ورسوله أما بعد

Alhamdulillah, puji syukur kita panjatkan kehadiran Allah swt, atas limpahan berkah, rahmat, dan pertolongan serta hidayah-Nya sehingga penulis diberikan kesempatan, kesehatan, dan keselamatan, serta kemampuan untuk dapat menyelesaikan penyusunan skripsi ini yang berjudul **“Faktor-Faktor Yang Berhubungan Dengan Pemanfaatan Program Pengelolaan Penyakit Kronis (PROLANIS) Di Wilayah Kerja Puskesmas Gattareng Kabupaten Bulukumba Tahun 2023”**. Shalawat dan salam atas junjungan kami baginda Nabi Muhammad saw yang telah menyampaikan kepada kami nikmat Islam dan menuntun manusia kejalan yang lurus, yaitu jalan yang dikehendaki serta diridhoi oleh Allah swt.

Dengan penuh kesadaran dan ketulusan hati, penulis menyampaikan permohonan maaf dan terima kasih yang sebesar-besarnya kepada kedua orang tua, Ayahanda Hamuring dan Ibunda Hadewiyah yang telah membesarkan, merawat serta mendidik penulis dengan rasa sabar, ikhlas, penuh cinta dan kasih sayang. Begitupun kepada saudara saudara saya, kakak Hamsah, S.Pd., M.Pd., Gr., Hasriani, S.Pd, Hijrah dan juga adik saya yang telah berjuang kuliah di UIN Alauddin dalam hal ini Miftahul Jannah serta segenap keluarga yang selalu menjaga, mendukung dan mendoakan penulis. Semoga Allah senantiasa

melimpahkan rahmat, melindungi dan diberikan kesehatan kepada mereka, aaamiin.

Penulis menyadari bahwa skripsi ini masih jauh dari kata sempurna, namun demikian penulis telah berusaha menyusunnya dengan baik. Oleh karena itu, segala bentuk kekurangan dalam penyusunan ini tidak lain merupakan keterbatasan kemampuan dan pengetahuan yang dimiliki penulis dan karenanya itu, penulis menyampaikan terima kasih yang sebesar-besarnya kepada seluruh pihak yang telah membantu, terutama kepada:

1. Bapak Prof. H. Hamdan Juhannis, M.A., Ph.D., selaku Rektor UIN Alauddin Makassar beserta Wakil Rektor I Bapak Prof. Dr. H. Mardan, M.Ag., Wakil Rektor II Bapak Prof. Dr. H. Wahyuddin Naro, M.Hum., Wakil Rektor III Bapak Prof. Dr. H. Darussalam, M.Ag., dan Wakil Rektor IV Bapak Dr. H. Kamaluddin Abu Nawas, M.Ag., yang telah membina dan memimpin UIN Alauddin Makassar dengan baik.
2. Ibu Dr. dr. Syatirah Jalaluddin, Sp.A., M.Kes., selaku Dekan Fakultas Kedokteran dan Ilmu Kesehatan UIN Alauddin Makassar beserta Wakil Dekan I Ibu Dr. Hj. Gemy Nastity Handayany, S.Si., M.Si., Apt., Wakil Dekan II Bapak Dr. H. M. Fais Satrianegara, SKM., MARS., Wakil Dekan III Bapak Prof. Dr. Mukhtar Lutfi, M.Pd., yang telah membina penulis selama menempuh studi.
3. Bapak Abd. Majid HR Lagu, SKM., M.Kes., selaku Ketua Jurusan Kesehatan Masyarakat UIN Alauddin Makassar beserta jajarannya yang juga telah membina, membantu dan memberikan dukungannya kepada penulis.
4. Ibu Surahmawati, SKM., M. Adm.Kes., dan Ibu Dian Ihwana Ansyar, SKM., M.Kes., selaku Pembimbing I dan II yang penuh keikhlasan membimbing dan mengarahkan penulis mulai dari awal hingga selesainya skripsi ini.


5. Ibu Zil Fadhilah Arranury, SKM., M.Kes dan Ibu Dr. Susmihara. M.Pd., selaku Dosen Penguji Akademik dan Penguji Integrasi Keislaman yang telah memberikan saran dan kritik yang bermanfaat demi penyempurnaan penulisan.
6. Para dosen Jurusan Kesehatan Masyarakat yang telah memberikan ilmu, nasihat dan semangatnya bagi penulis selama menempuh studi.
7. Para staf akademik dan tata usaha Fakultas Kedokteran dan Ilmu Kesehatan yang telah membantu penulis dalam hal administrasi.
8. Kementerian Agama RI yang telah membiayai penulis melalui Program Beasiswa Santri Berprestasi (PBSB) selama menempuh studi.
9. Kepada pihak Puskesmas Gattareng yang telah memberi izin dalam mengakses data dan melakukan penelitian di wilayah kerjanya.
10. Para responden yang telah bersedia menjadi responden pada penelitian ini.
11. Mahasiswa Jurusan Kesehatan Masyarakat Angkatan 2019 khususnya teman seperjuangan Kesmas D, Peminatan Administrasi Kebijakan Kesehatan, PBL, Magang dan KKN yang selalu saling membantu dan mendukung.
12. Sahabat-sahabat CSSMoRA, UKM Olahraga, PMII dan HMJ Kesehatan Masyarakat yang telah memberikan pelajaran dan pengalaman berharga bagi penulis.
13. Semua pihak yang tidak bisa penulis sebutkan satu persatu yang turut membantu.

Akhirnya, skripsi ini dapat dirampungkan. Semoga kebaikan dan kemurahan hati semua pihak mendapatkan balasan yang berlipat ganda dari Allah SWT. Penulis juga menyadari bahwa skripsi ini masih jauh dari kata sempurna. Oleh


karena itu, saran dan kritikan yang membangun sangat diharapkan. Semoga skripsi ini memberikan manfaat bagi banyak pihak, amin ya rabbal ‘alamin

Samata-Gowa, 07 Agustus 2023

Penulis,



Fahrul Islam
70200119124



UNIVERSITAS ISLAM NEGERI
ALAUDDIN
MAKASSAR

DAFTAR ISI

HALAMAN SAMPUL	
PERNYATAAN KEASLIAN SKRIPSI.....	ii
PENGESAHAN SKRIPSI.....	iii
KATA PENGANTAR.....	iv
DAFTAR ISI.....	viii
DAFTAR TABEL	xi
DAFTAR GAMBAR.....	xiii
DAFTAR LAMPIRAN.....	xiv
ABSTRAK	xv
BAB I PENDAHULUAN.....	1
A. Latar Belakang	1
B. Rumusan Masalah.....	7
C. Tujuan Penelitian	7
D. Manfaat Penelitian	8
E. Hipotesis Penelitian	8
F. Definisi Operasional	9
G. Kajian Pustaka	18
BAB II TINJAUAN PUSTAKA.....	23
A. Tinjauan Umum Penyakit Kronis	23
1. Diabetes Melitus.....	24
2. Hipertensi	25
B. Tinjauan Umum Tentang Program Pengelolaan Penyakit Kronis.....	28
1. Konsep Program Pengelolaan Penyakit Kronis (Prolanis).....	29
2. Persiapan Pelaksanaan Program Pengelolaan Penyakit Kronis (Prolanis)	29

3. Bentuk Kegiatan Program Pengelolaan Penyakit Kronis (Prolanis)	31
C. Konsep dan Model Pemanfaatan Pelayanan Kesehatan	35
1. Pelayanan Kesehatan.....	35
2. Pemanfaatan Pelayanan Kesehatan	38
D. Faktor Yang Mempengaruhi Pemanfaatan Prolanis	41
E. Kerangka Teori	46
F. Kerangka Konsep.....	47
BAB III METODOLOGI PENELITIAN	48
A. Jenis Penelitian.....	48
B. Lokasi dan Waktu Penelitian	48
1. Lokasi Penelitian.....	48
2. Waktu Penelitian	48
C. Populasi dan Sampel.....	48
1. Populasi.....	48
2. Sampel.....	48
3. Teknik Pengambilan Sampel	49
D. Sumber Data.....	50
1. Data Primer	50
2. Data Sekunder	50
E. Instrumen Penelitian	50
F. Validitas dan Reliabilitas Instrumen.....	51
1. Uji Validitas	51
2. Uji Realibilitas	51
G. Teknik Pengolahan Data dan Analisis Data.....	52
1. Pengolahan Data	52
2. Analisis data.....	53

BAB IV HASIL DAN PEMBAHASAN	55
A. Gambaran Umum Lokasi Penelitian	55
B. Hasil Penelitian	58
C. Pembahasan.....	71
D. Keterbatasan Penelitian.....	90
BAB V PENUTUP.....	91
A. Kesimpulan	91
B. Saran	92
DAFTAR PUSTAKA	
LAMPIRAN	



DAFTAR TABEL

Tabel 1.1	Penelitian Terdahulu Terkait Pemanfaatan Prolanis.....	18
Tabel 4.1	Jumlah Penduduk Di Wilayah Kerja Puskesmas Gattareng	56
Tabel 4.2	Distribusi Frekuensi Responden Berdasarkan Jenis Kelamin Di Wilayah Kerja Puskesmas Gattareng Kabupaten Bulukumba Tahun 2023.....	58
Tabel 4.3	Distribusi Frekuensi Responden Berdasarkan Umur Di Wilayah Kerja Puskesmas Gattareng Kabupaten Bulukumba Tahun 2023	59
Tabel 4.4	Distribusi Frekuensi Responden Berdasarkan Pendidikan Terakhir Di Wilayah Kerja Puskesmas Gattareng Kabupaten Bulukumba Tahun 2023.....	59
Tabel 4.5	Distribusi Frekuensi Responden Berdasarkan Pekerjaan Di Wilayah Kerja Puskesmas Gattareng Kabupaten Bulukumba Tahun 2023.....	60
Tabel 4.6	Distribusi Frekuensi Responden Berdasarkan Tipe Penyakit Di Wilayah Kerja Puskesmas Gattareng Kabupaten Bulukumba Tahun 2023.....	60
Tabel 4.7	Distribusi Frekuensi Responden Berdasarkan Pemanfaatan Prolanis Di Wilayah Kerja Puskesmas Gattareng Kabupaten Bulukumba Tahun 2023	61
Tabel 4.8	Distribusi Frekuensi Responden Berdasarkan Pengetahuan Di Wilayah Kerja Puskesmas Gattareng Kabupaten Bulukumba Tahun 2023.....	61
Tabel 4.9	Distribusi Frekuensi Responden Berdasarkan Akses Pelayanan Di Wilayah Kerja Puskesmas Gattareng Kabupaten Bulukumba Tahun 2023.....	62
Tabel 4.10	Distribusi Frekuensi Responden Berdasarkan Peran Tenaga Kesehatan Di Wilayah Kerja Puskesmas Gattareng Kabupaten Bulukumba Tahun 2023	62

Tabel 4.11	Distribusi Frekuensi Responden Berdasarkan Dukungan Keluarga Di Wilayah Kerja Puskesmas Gattareng Kabupaten Bulukumba Tahun 2023.....	63
Tabel 4.12	Distribusi Frekuensi Responden Berdasarkan Persepsi Kebutuhan Kesehatan Di Wilayah Kerja Puskesmas Gattareng Kabupaten Bulukumba Tahun 2023.....	63
Tabel 4.13	Distribusi Frekuensi Responden Berdasarkan Persepsi Keseriusan Penyakit Di Wilayah Kerja Puskesmas Gattareng Kabupaten Bulukumba Tahun 2023.....	64
Tabel 4.14	Hubungan Pengetahuan Dengan Pemanfaatan Program Pengelolaan Penyakit Kronis (Prolanis) Di Wilayah Kerja Puskesmas Gattareng Kabupaten Bulukumba Tahun 2023	64
Tabel 4.15	Hubungan Akses Pelayanan Kesehatan Dengan Pemanfaatan Program Pengelolaan Penyakit Kronis (Prolanis) Di Wilayah Kerja Puskesmas Gattareng Kabupaten Bulukumba Tahun 2023	65
Tabel 4.16	Hubungan Peran Tenaga Kesehatan Dengan Pemanfaatan Program Pengelolaan Penyakit Kronis (Prolanis) Di Wilayah Kerja Puskesmas Gattareng Kabupaten Bulukumba Tahun 2023	66
Tabel 4.17	Hubungan Dukungan Keluarga Dengan Pemanfaatan Program Pengelolaan Penyakit Kronis (Prolanis) Di Wilayah Kerja Puskesmas Gattareng Kabupaten Bulukumba Tahun 2023	68
Tabel 4.18	Hubungan Persepsi Kebutuhan Dengan Pemanfaatan Program Pengelolaan Penyakit Kronis (Prolanis) Di Wilayah Kerja Puskesmas Gattareng Kabupaten Bulukumba Tahun 2023	69
Tabel 4.19	Hubungan Persepsi Keseriusan Penyakit Dengan Pemanfaatan Program Pengelolaan Penyakit Kronis (Prolanis) Di Wilayah Kerja Puskesmas Gattareng Kabupaten Bulukumba Tahun 2023	70

DAFTAR GAMBAR

Gambar 2.1 Skema Pengelolaan Penyakit Kronis Peserta BPJS Kesehatan.....	31
Gambar 2.2 Kerangka Teori.....	46
Gambar 2.3 Kerangka Konsep	47
Gambar 3.1 Bagan Alur Penelitian	54
Gambar 4.1 Peta Wilayah Puskesmas Gattareng	55



DAFTAR LAMPIRAN

Lampiran 1 **Informed Consent**

Lampiran 2 **Kuesioner Penelitian**

Lampiran 3 **Master Tabel**

Lampiran 4 **Output SPSS Hasil Uji Validitas dan Reabilitas**

Lampiran 5 **Output SPSS Univariat dan Bivariat**

Lampiran 6 **Kode Etik**

Lampiran 7 **Izin Penelitian**

Lampiran 8 **Surat Keterangan Telah Meneliti**

Lampiran 9 **Lembar Hasil Uji Similiariti**

Lampiran 10 **Dokumentasi Penelitian**

RIWAYAT HIDUP



UNIVERSITAS ISLAM NEGERI
ALAUDDIN
MAKASSAR

ABSTRAK

Nama : Fahrul Islam

Nim : 70200119124

Judul : Faktor-Faktor Yang Berhubungan Dengan Pemanfaatan Program Pengelolaan Penyakit Kronis (Prolanis) Di Wilayah Kerja Puskesmas Gattareng Kabupaten Bulukumba Tahun 2023

Penyakit kronis di Indonesia membuat pemerintah mengatasi terjadinya defisit negara akibat biaya pengobatan BPJS kesehatan yang tidak mampu ditutupi dengan iuran peserta saja, maka dari itu BPJS kesehatan melakukan upaya *preventif* dan *promotif* untuk mencegah terjadinya komplikasi penyakit *degeneratif* yaitu melalui Program Pengelolaan Penyakit Kronis (Prolanis). Penelitian ini bertujuan untuk mengetahui faktor-faktor yang berhubungan dengan pemanfaatan Program Pengelolaan Penyakit Kronis (Prolanis) di Wilayah Kerja Puskesmas Gattareng Kabupaten Bulukumba Tahun 2023.

Penelitian ini merupakan penelitian kuantitatif, menggunakan pendekatan *cross sectional* dengan jumlah sampel sebanyak 205 responden. Pengambilan sampel digunakan metode *Purposive Sampling*. Data yang terkumpul kemudian dianalisis secara univariat dan bivariat dengan uji *chi-square*.

Hasil analisa data, menunjukkan bahwa terdapat hubungan yang signifikan pada variabel pengetahuan ($p\text{-value} = 0,047$), akses pelayanan kesehatan ($p\text{-value} = 0,043$), dukungan keluarga ($p\text{-value} = 0,005$), persepsi kebutuhan ($p\text{-value} = 0,000$), persepsi keseriusan penyakit ($p\text{-value} = 0,042$) terhadap pemanfaatan Prolanis di Puskesmas Gattareng Kabupaten Bulukumba. Namun tidak terdapat hubungan yang signifikan pada variabel peran tenaga kesehatan dengan pemanfaatan Prolanis di Puskesmas Gattareng ($p\text{-value} = 0,085$).

Saran bagi Puskesmas diharapkan bagi petugas kesehatan agar lebih aktif dalam melakukan monitoring terutama bagi peserta yang kurang aktif dalam mengikuti program prolanis.

Kata Kunci : Prolanis, Puskesmas, Hipertensi, Diabetes Melitus

BAB I

PENDAHULUAN

A. Latar Belakang

Penyakit tidak menular (PTM) merupakan penyakit kronis yang penularannya tidak disebarkan dari seseorang terhadap orang lain. Penyakit ini terjadi secara perlahan yang semakin lama akan semakin serius dan akan berkembang seiring dengan berjalannya waktu dengan periode yang lama (Kementerian Kesehatan RI, 2019). Menurut *World Health Organization* (WHO) Penyakit kronis umumnya berkembang secara lambat dan merupakan hasil kombinasi faktor akibat genetik, fisiologis, lingkungan dan perilaku. Secara global, regional, dan nasional pada tahun 2030 diproyeksikan terjadi transisi epidemiologi dari penyakit menular menjadi penyakit tidak menular. PTM secara tidak proporsional mempengaruhi orang-orang di negara berpenghasilan rendah dan menengah, di mana lebih dari tiga perempat kematian PTM global (31,4 juta) terjadi (*World Health Organization*, 2022).

Berdasarkan data *World Health Organization* (WHO) penyakit kronis menyebabkan lebih dari 41 juta orang meninggal setiap tahunnya akibat PTM (74% kematian global), termasuk lebih dari 17 juta orang yang meninggal terlalu muda diantara usia 30 dan 70 tahun. Penyebab kematian utama akibat PTM di dunia diantaranya penyakit kardiovaskular (17,9 juta atau 46,2%), kanker (9,3 juta atau 21%), penyakit pernapasan termasuk asma dan penyakit paru obstruksi kronis (4,1 juta atau 10,7%), hipertensi (5,4 juta atau 7%) dan diabetes (2 juta atau 4%). Negara berpenghasilan rendah dan menengah sudah menanggung 86% beban kematian dini yang mengakibatkan kerugian ekonomi dan jutaan orang yang terjebak dalam kemiskinan akibat dari penyakit tidak menular (*World Health Organization*, 2022).

Data hasil laporan kejadian penyakit, diabetes melitus menjadi salah satu permasalahan penyakit global dengan peningkatan prevalensi sebesar 10,9%. Penderita diabetes melitus meningkat dengan perkiraan 463 juta di tahun 2019, angka ini diproyeksikan akan meningkat pada tahun 2030 yang akan mencapai 578 juta di tahun 2045 dan akan meningkat 2 kali lipat sebanyak 700 juta (Kementerian Kesehatan RI., 2020).

Secara regional prevalensi diabetes melitus tertinggi berada di kawasan Afrika Utara dan Pasifik Barat yang menempati peringkat pertama dan kedua dengan prevalensi diabetes tertinggi di antara 7 regional dunia, yaitu sebesar 12,2% dan 11,4% disusul Asia Tenggara 11,3% dan Amerika Utara 11,1%. Negara dengan jumlah penderita diabetes melitus tertinggi adalah Cina (116,4 juta), India (77 juta), Amerika Serikat (31 juta), Pakistan 19,4 (juta), Brazil (16,8) dan Meksiko (12,8 juta). Sementara Indonesia menempati peringkat 7 dengan penderita diabetes melitus yang mencapai 10.7 juta. Indonesia menjadi satu-satunya negara yang daftar prevalensi kasus diabetes tertinggi di Asia Tenggara (*International Diabetes Federation*, 2019).

Peningkatan kasus kejadian PTM secara global tidak hanya terjadi pada penyakit diabetes melitus saja, tetapi penyakit hipertensi yang juga merupakan salah satu dari PTM yang bersifat kronis. Prevalensi kejadian hipertensi tertinggi berada di benua Afrika 27% dan terendah di benua Amerika 18%, sedangkan di Asia tenggara berada di posisi ke-3 tertinggi dengan prevalensi kejadian hipertensi sebesar 25%. Kejadian hipertensi sebagian besar berada pada negara-negara dengan penghasilan rendah dan menengah termasuk di negara Indonesia (Jabani et al., 2021).

Tingginya angka kejadian yang disebabkan oleh diabetes melitus dan hipertensi menarik perhatian dan memerlukan pengelolaan yang optimal agar

kualitas hidup pasien menjadi baik. Menanggapi kejadian penyakit kronis di Indonesia membuat pemerintah mengatasi terjadinya defisit negara akibat biaya pengobatan BPJS kesehatan yang tidak mampu ditutupi dengan iuran peserta saja, maka dari itu BPJS kesehatan melakukan upaya preventif dan promotif untuk mencegah terjadinya komplikasi penyakit degeneratif yaitu melalui Program Pengelolaan Penyakit Kronis (PROLANIS) (Azizah et al., 2020).

Berdasarkan hasil Riset Kesehatan Dasar, Penyakit kronis masuk dalam 10 besar penyakit tidak menular dan prevalensinya cukup tinggi di Indonesia diantaranya penyakit diabetes melitus dan hipertensi. Menurut riset, prevalensi diabetes melitus berdasarkan pemeriksaan gula darah di Indonesia naik dari 6,9% pada tahun 2013 menjadi 8,5% di tahun 2018, sedangkan prevalensi hipertensi di Indonesia menurut hasil pengukuran tekanan darah, naik dari 25,8% pada tahun 2013 menjadi 34,1% di tahun 2018 (Risikesdas, 2018).

Sulawesi Selatan termasuk provinsi yang memiliki prevalensi diabetes melitus dan hipertensi terbanyak. Berdasarkan diagnosis dokter penderita diabetes sebanyak 1,3% atau 33.693 jiwa, sedangkan hipertensi menurut diagnosa dokter sebanyak 31,68% atau 21.142 jiwa (Risikesdas, 2018). Data Dinas Kesehatan Sulawesi Selatan juga melaporkan bahwa kejadian diabetes melitus di tahun 2021 mencapai 2,07% atau 190.173 jiwa dan menduduki peringkat kedua penyakit tidak menular setelah hipertensi sebanyak 14,85% atau 1.363.059 jiwa (Dinas Kesehatan Provinsi Sulawesi Selatan, 2021).

Salah satu daerah di Sulawesi Selatan yang mempunyai penderita diabetes melitus dan hipertensi tertinggi adalah Kabupaten Bulukumba. Berdasarkan data dari Dinas Kesehatan Kabupaten Bulukumba tahun 2022 diabetes melitus dan hipertensi termasuk masalah kesehatan prioritas. Hal tersebut karena kasus diabetes melitus di Kabupaten Bulukumba terus mengalami peningkatan. Kasus diabetes

melitus tahun 2021 mencapai 5.682 kasus dan menjadi 6.926 kasus di tahun 2022. Sedangkan pada penderita kasus hipertensi pada tahun 2021 mencapai 113,344 kasus, dan di tahun 2022 menjadi 122.859 kasus (Dinas Kesehatan Kabupaten Bulukumba, 2022).

Kabupaten Bulukumba terdiri dari 3 wilayah kota Puskesmas meliputi Puskesmas Caile, Puskesmas Ponre dan Puskesmas Bonto Bahari. Sedangkan daerah pedesaan terdiri dari 17 wilayah yaitu Puskesmas Gattareng, Puskesmas Herlang, Puskesmas Tanete, Puskesmas Bontotiro, Puskesmas Ujung Loe, Puskesmas Palangisang, Puskesmas Borong Roppoa, Puskesmas Bontonyeleng, Puskesmas Mayampa, Puskesmas Salassae, Puskesmas Bonto bangun, Puskesmas Balibo, Puskesmas Batang, Puskesmas Karassing, Puskesmas Kajang, Puskesmas Tanah Toa dan Puskesmas Lembanna (Dinas Kesehatan Kabupaten Bulukumba, 2022).

Menurut laporan Dinas Kesehatan Kabupaten Bulukumba tahun 2022 diperoleh kasus diabetes melitus dan hipertensi tertinggi di wilayah perkotaan adalah puskesmas Bontobahari dengan jumlah penderita diabetes sebanyak 857 orang dan hipertensi sebanyak 513 orang. Kemudian di susul urutan kedua di puskesmas Ponre dengan jumlah penderita diabetes sebanyak 523 orang dan hipertensi sebanyak 679 orang. Sedangkan di wilayah pedesaan yaitu Puskesmas Gattareng dengan jumlah penderita diabetes sebanyak 375 orang dan hipertensi sebanyak 761 orang (Dinas Kesehatan Kabupaten Bulukumba, 2022).

Berdasarkan data di atas, Peneliti mencoba melakukan penelitian di salah satu Puskesmas Kabupaten Bulukumba yaitu di Puskesmas Gattareng. Alasan peneliti memilih Puskesmas Gattareng, berdasarkan pengamatan terdapat akses pelayanan yang kurang memadai salah satu faktornya adalah transportasi di daerah terpencil. Di samping itu Puskesmas Gattareng berbatasan langsung dengan Kabupaten

Bantaeng dimana Rumah sakit Bantaeng dekat dengan perbatasan wilayah Puskesmas Gattareng. Sehingga peneliti tertarik mengambil penelitian di wilayah kerja Puskesmas Gattareng Kabupaten Bulukumba.

Berdasarkan survei awal di salah satu Puskesmas yang terletak di Kabupaten Bulukumba yaitu di Puskesmas Gattareng, Puskesmas Gattareng tercatat dengan prevalensi diabetes melitus dan hipertensi masuk dalam 10 penyakit terbesar. Adapun data awal yang diperoleh, jumlah penderita diabetes melitus dan hipertensi yang mendapatkan pelayanan kesehatan di tahun 2020 sebanyak 345 orang pada penderita diabetes melitus dan 226 orang pada penderita hipertensi, tahun 2021 jumlah penderita diabetes melitus sebanyak 254 orang dan pada penderita hipertensi sebanyak 408 orang, sedangkan di tahun 2022 jumlah penderita diabetes melitus sebanyak 375 orang dan hipertensi sebanyak 761 orang.

Berdasarkan hasil wawancara dengan penanggung jawab Prolanis di Puskesmas Gattareng, jumlah yang memanfaatkan program pengelolaan penyakit kronis (Prolanis) aktif didapatkan data pada tahun 2020 sebanyak 73 orang, tahun 2021 sebanyak 49 orang dan di tahun 2022 sebanyak 29 orang. Hal ini diketahui masih rendahnya pemanfaatan Prolanis berdasarkan sasaran yang ditetapkan dalam buku panduan Prolanis yaitu sebesar 75% yang mengikuti program Prolanis. Dari data tersebut juga terlihat bahwa jumlah peserta Prolanis tiap tahunnya semakin menurun.

Menurut penelitian yang dilakukan oleh (Parinussa et al., 2022) di Wilayah Kerja Puskesmas Negeri Waai menunjukkan terdapat hubungan yang signifikan antara keterjangkauan akses, dukungan keluarga, dan peran petugas kesehatan dalam kunjungan peserta Prolanis. Jarak jangkauan ke fasilitas kesehatan termasuk salah satu faktor frekuensi kunjungan, dukungan keluarga sebagai *support system* utama, kolektor dan diseminator dalam menyebarkan informasi dan peran petugas

kesehatan ialah seorang edukator dalam memberikan edukasi kesehatan sebagai salah satu kegiatan rutin dari aktivitas Prolanis.

Penelitian lain yang dilakukan juga oleh (Ginting et al., 2020) menyebutkan terdapat pengaruh pengetahuan terhadap pemanfaatan Program pengelolaan penyakit kronis (Prolanis) pada lansia puskesmas Darussalam Medan. Pengetahuan adalah hasil tahu yang sesuai setelah seseorang melakukan panca inderanya. Semakin banyak yang dilihat dan didengar seseorang maka semakin tinggi pengetahuannya, pengetahuan yang diperoleh akan memberikan motivasi dan kesadaran untuk berpartisipasi aktif dalam memanfaatkan Prolanis. Sedangkan penelitian lain menurut (Fauziah, 2020) terdapat pengaruh terhadap persepsi kebutuhan pada pemanfaatan Prolanis di Puskesmas Unggaran. Persepsi kebutuhan berhubungan dengan pemanfaatan Prolanis dikarenakan persepsi kebutuhan ini berkaitan erat dengan persepsi sehat atau sakit yang dirasakan oleh responden. Hal ini menunjukkan bahwa responden membutuhkan Prolanis seperti kegiatan senam, penyuluhan kesehatan, pemeriksaan kegiatan, dan *reminder SMS gateway*.

Berdasarkan hasil observasi awal yang telah dilakukan di Puskesmas Gattareng, kegiatan Prolanis sudah dilaksanakan dan berjalan sesuai buku panduan Prolanis namun belum optimal. Adapun kegiatan Prolanis yang dilaksanakan di Puskesmas Gattareng yaitu aktivitas club (senam), edukasi dan pemantauan status kesehatan. Berdasarkan survey awal mengenai pemanfaatan Prolanis kepada salah satu peserta dan pemegang Prolanis Puskesmas didapatkan informasi adanya kendala pada pelaksanaan Prolanis seperti sosialisasi kepada peserta untuk mengikuti Prolanis dan kurangnya edukasi serta komunikasi dalam pemanfaatan Prolanis. Di samping itu peserta Prolanis yang terdaftar di Puskesmas Gattareng setiap tahunnya mengalami penurunan peserta.

Oleh karena itu, peneliti tertarik untuk melakukan penelitian mengenai faktor – faktor yang berhubungan dengan pemanfaatan program pengelolaan penyakit kronis di Puskesmas Gattareng tahun 2023.

B. Rumusan Masalah

Berdasarkan uraian latar belakang tersebut, maka rumusan masalah pada penelitian adalah: Apa saja faktor yang berhubungan dengan pemanfaatan program pengelolaan penyakit kronis di Puskesmas Gattareng Kabupaten Bulukumba Tahun 2023.

C. Tujuan Penelitian

1. Tujuan Umum

Mengetahui faktor yang berhubungan dengan pemanfaatan Program Pengelolaan Penyakit Kronis (PROLANIS) di Puskesmas Gattareng Tahun 2023.

2. Tujuan Khusus

- a. Mengetahui hubungan pengetahuan dengan pemanfaatan program pengelolaan penyakit kronis di Puskesmas Gattareng Tahun 2023
- b. Mengetahui hubungan akses pelayanan dengan pemanfaatan program pengelolaan penyakit kronis di Puskesmas Gattareng Tahun 2023
- c. Mengetahui hubungan peran tenaga kesehatan dengan pemanfaatan program pengelolaan penyakit kronis di Puskesmas Gattareng Tahun 2023
- d. Mengetahui hubungan dukungan keluarga dengan pemanfaatan program pengelolaan penyakit kronis di Puskesmas Gattareng Tahun 2023
- e. Mengetahui hubungan persepsi kebutuhan dengan pemanfaatan program pengelolaan penyakit kronis di Puskesmas Gattareng Tahun 2023
- f. Mengetahui hubungan persepsi keseriusan penyakit dengan pemanfaatan program pengelolaan penyakit kronis di Puskesmas Gattareng Tahun 2023

D. Manfaat Penelitian

Adapun manfaat yang diperoleh dalam penelitian ini yaitu:

1. Bagi Pihak Pemerintah Setempat

Hasil penelitian diharapkan mampu memberikan rekomendasi terkait dengan kebijakan agar program pengelolaan penyakit kronis (Prolanis) dapat terus ditingkatkan.

2. Bagi Institusi

Hasil Penelitian ini diharapkan bermanfaat sebagai referensi ataupun bahan acuan khusus pada bidang Administrasi dan Kebijakan Kesehatan (AKK) sehingga mampu mengembangkan ilmu pengetahuan dan dapat menghasilkan sebuah karya penelitian baru yang menunjang pengembangan sistem informasi kesehatan.

3. Bagi peneliti

Dapat memperluas wawasan dengan menerapkan semua teori yang diperoleh dan membuka cakrawala berfikir dalam ilmu kesehatan masyarakat serta dapat menerapkan ilmu yang didapat ke kehidupan sehari-hari.

E. Hipotesis Penelitian

Hipotesis adalah jawaban yang sifatnya sementara untuk menjawab rumusan masalah penelitian yang telah dinyatakan dalam sebuah bentuk pertanyaan. Jadi hipotesis dapat dijadikan sebagai jawaban teori terhadap rumusan masalah dalam penelitian yang tidak termasuk jawaban yang empiris dengan data. Adapun hipotesisnya yakni:

1. Hipotesis nol (H₀):

- a. Tidak ada hubungan pengetahuan dengan pemanfaatan program pengelolaan penyakit kronis di Puskesmas Gattareng Tahun 2023

- b. Tidak ada hubungan akses pelayanan dengan pemanfaatan program pengelolaan penyakit kronis di Puskesmas Gattareng Tahun 2023
- c. Tidak ada hubungan peran tenaga kesehatan dengan pemanfaatan program pengelolaan penyakit kronis di Puskesmas Gattareng Tahun 2023
- d. Tidak ada hubungan dukungan keluarga dengan pemanfaatan program pengelolaan penyakit kronis di Puskesmas Gattareng Tahun 2023
- e. Tidak ada hubungan persepsi kebutuhan dengan pemanfaatan program pengelolaan penyakit kronis di Puskesmas Gattareng Tahun 2023
- f. Tidak ada hubungan persepsi keseriusan penyakit dengan pemanfaatan program pengelolaan penyakit kronis di Puskesmas Gattareng Tahun 2023

2. Hipotesis alternatif (H_a)

- a. Ada hubungan pengetahuan dengan pemanfaatan program pengelolaan penyakit kronis di Puskesmas Gattareng Tahun 2023
- b. Ada hubungan akses pelayanan dengan pemanfaatan program pengelolaan penyakit kronis di Puskesmas Gattareng Tahun 2023
- c. Ada hubungan peran tenaga kesehatan dengan pemanfaatan program pengelolaan penyakit kronis di Puskesmas Gattareng Tahun 2023
- d. Ada hubungan dukungan keluarga dengan pemanfaatan program pengelolaan penyakit kronis di Puskesmas Gattareng Tahun 2023
- e. Ada hubungan persepsi kebutuhan dengan pemanfaatan program pengelolaan penyakit kronis di Puskesmas Gattareng Tahun 2023
- f. Ada hubungan persepsi keseriusan penyakit dengan pemanfaatan program pengelolaan penyakit kronis di Puskesmas Gattareng Tahun 2023

F. Definisi Operasional dan Kriteria Objektif

Untuk menghindari penafsiran yang berbeda-beda yang digunakan dalam penelitian ini, maka perlu diberikan definisi operasional untuk setiap variabel yang

akan diteliti dengan tujuan agar tidak terjadi kesalahpahaman dan interpretasi, sehingga dijelaskan masing-masing variabel sebagai berikut:

1. Variabel Dependen

a. Pemanfaatan Program Pengelolaan Penyakit Kronis (Prolanis)

Pemanfaatan program pengelolaan penyakit kronis (Prolanis) yang dimaksud dalam penelitian ini yaitu perilaku responden dalam penggunaan sistem atau fasilitas pelayanan kesehatan menyangkut program pengelolaan penyakit kronis (Aodina, 2020).

Pengukuran variabel menggunakan skala Guttman.

Pertanyaan pada kuesioner terdiri dari 4 pertanyaan dengan alternatif jawaban Ya = "1" dan Tidak = "0"

Alat ukur kuesioner:

Skor tertinggi : $1 \times 4 = 4$ (100%)

Skor terendah : $0 \times 4 = 0$ (0%)

Range : Skor tertinggi – skor terendah
: $100\% - 0\% = 100\%$

Kategorinya terdiri dari 2 yaitu memanfaatkan dan tidak memanfaatkan, maka kriteria objektif dibagi menjadi 2.

$I = R/K = 100\%/2\% = 50\%$

Maka nilai standar " $100\% - 50\% = 50\%$ "

Kriteria Objektif:

- 1) Memanfaatkan : Jika responden yang memanfaatkan Prolanis dengan nilai $\geq 50\%$ dari total persentase jawaban responden

- 2) Tidak memanfaatkan : Jika responden yang tidak memanfaatkan Prolanis dengan nilai <50% dari total persentase jawaban responden

2. Variabel Independen

a. Pengetahuan

Pengetahuan merupakan hasil dari tahu, dan ini terjadi setelah orang melakukan pengindraan terhadap suatu obyek tertentu. Pengetahuan terkait kesehatan pada umumnya dan Prolanis pada khususnya bisa diperoleh dari berbagai sumber informasi seperti majalah kesehatan, konsultasi tenaga kesehatan, *leaflet*, ataupun penyuluhan kesehatan (Ruhmayanti et al., 2021).

Pengetahuan dalam penelitian ini segala sesuatu yang diketahui responden dan memahami tentang Program Pengelolaan Penyakit Kronis (Prolanis).

Pengukuran variabel ini menggunakan skala Guttman.

Pertanyaan pada kuesioner terdiri dari 11 pertanyaan dengan alternatif jawaban Benar, = "1" dan Salah ="0"

Alat ukur: Kuesioner HKLS (*Hypertension Knowledge Level Scale*) dan DKQ (*Diabetes Knowledge Questionnaire*)

Skor tertinggi : $1 \times 10 = 10$ (100%)

Skor terendah : $0 \times 10 = 0$ (0%)

Range : Skor tertinggi – skor terendah

: $100\% - 0\% = 100\%$

Kategorinya terdiri dari 2 yaitu tinggi dan rendah, maka kriteria objektif dibagi menjadi 2.

$I = R/K = 100\%/2\% = 50\%$

Maka nilai standar " $100\%-50\% = 50\%$

Kriteria Objektif:

- 1) Tinggi : Jika responden pada pengetahuan tinggi dengan nilai $\geq 50\%$ dari total persentase jawaban responden
- 2) Rendah : Jika responden pada pengetahuan rendah dengan nilai $< 50\%$ dari total persentase jawaban responden

b. Akses pelayanan kesehatan

Akses kesehatan merupakan bentuk dari pelayanan kesehatan yang dapat dijangkau oleh masyarakat. Akses kesehatan seringkali hanya dilihat dari sudut pandang penyedia layanan, sementara akses dari sisi masyarakat sebagai pengguna kurang diperhatikan (Raditya et al., 2021).

Akses yang dimaksud dalam penelitian ini ialah kemudahan responden untuk mencapai fasilitas kesehatan yang dilihat dari jarak, waktu dan biaya.

Pengukuran menggunakan skala likert.

Pertanyaan pada kuesioner terdiri dari 4 pertanyaan dengan alternatif jawaban

Sangat Setuju	: 4	Setuju	: 3
Tidak setuju	: 2	Sangat tidak setuju	: 1

Alat ukur: Kuesioner

Skor tertinggi : Jumlah pertanyaan X Skor tertinggi

$$: 4 \times 4 = 16 (100\%)$$

$$: (16/16) \times 100\%$$

$$: 100\%$$

Skor terendah : Jumlah pertanyaan X Skor terendah

$$: 4 \times 1 = 4$$

$$: (4/16) \times 100\%$$

$$: 25\%$$

Range (X) : Skor tertinggi – skor terendah

: 100% - 25%

: 75%

Kategorinya terdiri dari 2 yaitu Mudah dan Sulit maka kriteria objektif dibagi menjadi 2.

Range : $(75\%/2) = 37,5\%$

Range Standar : $100\% - 37,5\% = 62,5\%$

Kriteria Objektif:

- 1) Mudah : Jika responden merasa mudah dalam menjangkau pelayanan kesehatan dengan nilai $\geq 62,5\%$ dari total persentase jawaban responden
- 2) Sulit : Jika responden merasa sulit dalam menjangkau pelayanan kesehatan dengan nilai $< 62,5\%$ dari total persentase jawaban responden

c. Peran tenaga kesehatan

Tenaga kesehatan adalah orang yang mengabdikan diri dalam bidang kesehatan serta memiliki pengetahuan dan/atau keterampilan melalui pendidikan di bidang kesehatan tertentu dan memerlukan kewenangan untuk melakukan upaya kesehatan (Undang-Undang RI, 2014).

Peran tenaga kesehatan yang dimaksud dalam penelitian ini ialah keterlibatan tenaga kesehatan untuk memberikan dorongan kepada responden dalam mengikuti kegiatan Prolanis.

Pengukuran variabel ini menggunakan skala Guttman.

Pertanyaan pada kuesioner terdiri dari 5 pertanyaan dengan alternatif jawaban Ya, = "1" dan Tidak = "0"

Alat ukur: Kuesioner

Skor tertinggi : $1 \times 5 = 5 (100\%)$

Skor terendah : $0 \times 5 = 0$ (0%)
 Range : Skor tertinggi – skor terendah
 : $100\% - 0\% = 100\%$

Kategorinya terdiri dari 2 yaitu mendukung dan tidak mendukung, maka kriteria objektif dibagi menjadi 2.

$$I = R/K = 100\%/2\% = 50\%$$

Maka nilai standar “ $100\% - 50\% = 50\%$ ”

Kriteria Objektif:

- 1) Cukup Aktif : Jika nilai skor yang diperoleh responden $\geq 50\%$
- 2) Kurang Aktif : Jika nilai skor yang diperoleh responden $< 50\%$

d. Dukungan keluarga

Dukungan keluarga merupakan suatu bentuk perilaku melayani yang dilakukan oleh keluarga baik dalam bentuk dukungan emosional, penghargaan/penilaian, informasional dan instrumental (Pustikasari, 2019).

Dukungan keluarga yang dimaksud dalam penelitian ini ialah dukungan atau keterlibatan anggota keluarga dalam mendorong peserta agar ikut dalam kegiatan Prolanis.

Pengukuran variabel ini menggunakan skala Guttman.

Pertanyaan pada kuesioner terdiri dari 5 pertanyaan dengan alternatif jawaban

Mendukung, = “1” dan Tidak mendukung =”0”

Alat ukur: Kuesioner

Skor tertinggi : $1 \times 5 = 5$ (100%)
 Skor rendah : $0 \times 5 = 0$ (0%)
 Range : Skor tertinggi – skor terendah
 : $100\% - 0\% = 100\%$

Kategorinya terdiri dari 2 yaitu mendukung dan tidak mendukung, maka Kriteria Objektif dibagi menjadi 2.

$$I = R/K = 100\%/2\% = 50\%$$

Maka nilai standar “100%-50% = 50%

Kriteria Objektif:

- 1) Mendukung : Jika nilai skor yang diperoleh responden $\geq 50\%$
- 2) Tidak mendukung : Jika nilai skor yang diperoleh responden $< 50\%$

e. Persepsi kebutuhan

Persepsi kebutuhan terhadap kesehatan merupakan faktor yang lebih penting dibandingkan faktor predisposisi dan kemampuan. Semakin besar persepsi kebutuhan responden terhadap pelayanan Prolanis, maka semakin besar kemungkinan peningkatan pemanfaatan Program Pengelolaan Penyakit Kronis BPJS Kesehatan (Yuliasri, 2018).

Persepsi kebutuhan yang dimaksud dalam penelitian ini ialah pandangan responden mengenai butuh atau tidaknya pelayanan Prolanis.

Pengukuran variabel ini menggunakan skala Guttman.

Pertanyaan pada kuesioner terdiri dari 5 pertanyaan dengan alternatif jawaban Membutuhkan, = “1” dan Tidak membutuhkan =”0”

Alat ukur: Kuesioner

Skor tertinggi : $1 \times 5 = 5$ (100%)

Skor terendah : $0 \times 5 = 0$ (0%)

Range : Skor tertinggi – skor terendah

$$: 100\% - 0\% = 100\%$$

Kategorinya terdiri dari 2 yaitu membutuhkan dan tidak membutuhkan maka Kriteria Objektif dibagi menjadi 2.

$$I = R/K = 100\%/2\% = 50\%$$

Maka nilai standar “ $100\% - 50\% = 50\%$ ”

Kriteria Objektif:

- 1) Membutuhkan : Jika nilai skor yang diperoleh responden $\geq 50\%$
- 2) Tidak membutuhkan : Jika nilai skor yang diperoleh responden $< 50\%$

f. Persepsi keseriusan penyakit

Persepsi keseriusan adalah kepercayaan yang dimiliki individu terhadap konsekuensi atau dampak dari kondisi yang dialami (Mansyur, 2018).

Persepsi keseriusan yang dimaksud dalam penelitian ini ialah keyakinan atau tanggapan pribadi responden terkait tingkat keparahan penyakit.

Pengukuran variabel menggunakan skala likert.

Pertanyaan pada kuesioner terdiri dari 10 pertanyaan dengan alternatif

Sangat Setuju	: 4	Setuju	: 3
Tidak setuju	: 2	Sangat tidak setuju	: 1

Alat Ukur: Kuesioner

Skor tertinggi : Jumlah pertanyaan X Skor tertinggi
 : $10 \times 4 = 40$ (100%)
 : $(40/40) \times 100\%$
 : 100%

Skor terendah : Jumlah pertanyaan X Skor terendah
 : $10 \times 1 = 10$
 : $(10/40) \times 100\%$
 : 25%

Range (X) : Skor tertinggi – skor terendah
 : $100\% - 25\%$
 : 75%

Kategorinya terdiri dari 2 yaitu Positif dan Negatif, maka kriteria objektif dibagi menjadi 2.

Range : $(75\%/2) = 37,5\%$

Range Standar : $100\% - 37,5\% = 62,5\%$

Kriteria Objektif:

- 1) Positif : Jika responden dengan persepsi positif dengan skor $\geq 62,5\%$ dari total persentase jawaban responden
- 3) Negatif : Jika responden dengan persepsi negatif dengan skor $< 62,5\%$ dari total persentase jawaban responden

G. Kajian Pustaka

Tabel 1.1 Penelitian terdahulu terkait pemanfaatan Prolanis

No	Nama dan Tahun Penelitian	Judul Penelitian/Link Akses	Metodologi Penelitian			Hasil Penelitian
			Subjek Penelitian	Rancangan Penelitian	Variabel Penelitian	
1	(Parinussa et al., 2022)	Faktor-Faktor Yang Berhubungan Dengan Kunjungan Prolanis Di Puskesmas Perawatan Waai Maluku Tengah Link : https://jurnal.unej.ac.id/index.php/1KESMA/article/view/25150/11836	Populasi: Seluruh Peserta Prolanis tahun 2019 Sampel: 33 peserta Prolanis	<i>Cross Sectional</i>	Variabel bebas: Umur, Jenis Kelamin, Pendidikan, Pekerjaan, Keterjangkauan Akses, Dukungan Keluarga, Peran Petugas Kesehatan Variabel terikat: Kunjungan Peserta Prolanis	Hasil penelitian menunjukkan bahwa responden yang memiliki kemudahan akses ke puskesmas (95,2%), responden yang mendapat dukungan baik dari keluarga (95,0%), dan responden yang mendapatkan pelayanan yang baik dari petugas kesehatan (87,5%) memiliki kunjungan kegiatan Prolanis yang baik. Selain itu, hasil uji chi-square menunjukkan bahwa ada hubungan yang signifikan antara keterjangkauan akses ($p < 0,0010$), dukungan keluarga, ($p < 0,001$) dan peran petugas kesehatan ($p < 0,001$) dengan kunjungan peserta.
2	(Ambarita & Nurwahyuni, 2022)	Analysis of Implementation Chronic Disease Program (PROLANIS) During Pandemic COVID-19 on Primary Health Care Link : http://jurnal.utu.ac.id/jkesmas/article/view/5240/pdf_1	Populasi: Peserta Prolanis yang terdaftar di puskesmas Sampel: 8 orang	Kualitatif melalui proses berfikir induktif	Input: Perencanaan, SDM, dan Dana Proses: Pelaksanaan kegiatan	Hasil menunjukkan bahwa kondisi pandemi COVID-19 berdampak pada aktivitas peserta yang mengikuti kegiatan PROLANIS karena keterbatasan alat komunikasi untuk melakukan kegiatan secara virtual. Sebelum pandemi, pencapaian target program semakin mengecil, hanya di kisaran 0-1 persen. Teknik input data yang kurang akurat pada p-care juga mempengaruhi pencapaian kinerja.
3	(Khairatunnisa, 2022)	Pengaruh Karakteristik Individu Dan Dukungan Keluarga Terhadap Keaktifan Peserta Program Pengelolaan Penyakit Kronis (Prolanis) Di Puskesmas Teladan Kota Medan	Populasi: Seluruh peserta Prolanis yang terdaftar di puskesmas teladan kota medan sebanyak 135 orang	<i>Survey Explanatory Reseach</i>	Variabel Bebas: Jenis kelamin, Tingkat Pendidikan, Pekerjaan, Lama menderita, Tingkat pengetahuan, Sikap, Dukungan keluarga	Hasil penelitian menunjukkan bahwa variabel yang berpengaruh terhadap keaktifan peserta Prolanis adalah pekerjaan ($p = 0,005$), lama menderita penyakit ($p = 0,002$), tingkat pengetahuan

No	Nama dan Tahun Penelitian	Judul Penelitian/Link Akses	Metodologi Penelitian			Hasil Penelitian
			Subjek Penelitian	Rancangan Penelitian	Variabel Penelitian	
		Link : https://www.akrabjuara.com/index.php/akrabjuara/article/view/1987/1768	Sampel: 101 Orang		Variabel terikat: Keaktifan peserta Prolanis	(p= 0,008) dan dukungan keluarga (p = 0,004).
4	(Azizah et al., 2020)	<i>Utilization of The Chronic Disease Management Program During The Covid-19 Pandemic</i> Link : https://journal.uin-alauddin.ac.id/index.php/diversity/article/view/18724/10477	Populasi: Semua informan berdomisili di wilayah kerja Puskesmas Tamamaung Sampel: 7 Informan	Studi Kasus	Dukungan Keluarga, Peran Petugas dan Kebutuhan Pelayanan	Hasil penelitian menjelaskan bahwa pemanfaatan Prolanis selama masa pandemi Covid-19 tetap mendapat dukungan dari keluarga dengan saling mengingatkan untuk menjaga kesehatan. Petugas kesehatan tetap melayani peserta seperti biasanya untuk pemeriksaan kesehatan dan pemberian obat rutin setiap bulan, kecuali pemberian edukasi dan kegiatan senam ditidakan sementara. Kebutuhan akan pelayanan kesehatan, dimana peserta merasa tetap membutuhkan kegiatan senam dan edukasi. Namun karena pandemi Covid-19 peserta hanya dapat melakukan pemeriksaan kesehatan dan pengambilan obat rutin setiap bulan.
5	(Yudha & Hardy, 2020)	Partisipasi Pasien Dm Dan Hipertensi Sebagai Peserta Program Pengelolaan Penyakit Kronis (Prolanis) Di Puskesmas Mengwi 1 Link : https://jurnal.undhirabali.ac.id/index.php/kesehatan/article/view/1180/pdf	Populasi: Seluruh peserta Prolanis yang melakukan pemeriksaan Sampel: 74 orang	<i>Cross Sectional</i>	Variabel bebas: Usia, Pekerjaan, Pendidikan, Pengetahuan, Sikap, Jarak Tempuh, Dukungan Keluarga Dan Dukungan Petugas Kesehatan Variabel terikat: Partisipasi Peserta Prolanis	Hasil penelitian menunjukkan bahwa tingkat partisipasi pasien yang tidak ikut Prolanis sebesar 59,5% atau 44 orang sedangkan yang ikut 40,5% atau 30 orang pasien. Partisipasi pasien dipengaruhi oleh pengetahuan, sikap pekerjaan, umur, pendidikan, jarak, dukungan keluarga dan petugas kesehatan. Kesimpulan dari

No	Nama dan Tahun Penelitian	Judul Penelitian/Link Akses	Metodologi Penelitian			Hasil Penelitian
			Subjek Penelitian	Rancangan Penelitian	Variabel Penelitian	
						penelitian ini adalah ada pengaruh pengetahuan, sikap pekerjaan, umur, pendidikan, jarak, dukungan keluarga dan petugas kesehatan terhadap partisipasi sebagai peserta Prolanis. Puskesmas Mengwi 1 perlu melakukan kunjungan ke rumah pasien untuk meningkatkan partisipasi pasien
6	(Ginting et al., 2020)	Faktor-faktor yang mempengaruhi pemanfaatan Program Pengelolaan Penyakit Kronis (Prolanis) pada lansia di Puskesmas Darussalam Medan Link : http://jurnal.unprimdn.ac.id/index.php/JPMS/article/view/972/352	Populasi: seluruh jumlah kunjungan Prolanis Puskesmas Darussalam Sampel: 92 orang	<i>Cross Sectional</i>	Variabel bebas: Jenis Kelamin, Umur, Pendidikan, Sikap, Pekerjaan, Pengetahuan, Peran Petugas, Dukungan Keluarga, Kebutuhan akan pelayanan Variabel terikat: Pemanfaatan Program Pengelolaan Penyakit Kronis (PROLANIS)	Hasil penelitian menunjukkan pengaruh yang signifikan antara pengetahuan (0,003) dan dukungan keluarga (0,001) terhadap pemanfaatan Prolanis. Dapat disimpulkan pemanfaatan Prolanis di Puskesmas Darussalam Medan dipengaruhi oleh pengetahuan dan dukungan keluarga responden, sedangkan peran petugas dan kebutuhan akan pelayanan tidak berpengaruh signifikan.
7	(Afrilla et al., 2020)	Faktor Yang Mempengaruhi Partisipasi Pasien Diabetes Melitus (DM) Dalam Mengikuti Kegiatan Prolanis Di Puskesmas Lakessi Kota Parepare Link : https://jurnal.umpar.ac.id/index.php/makes/article/view/305/477	Populasi: Seluruh peserta pasien DM yang terdaftar dalam partisipasi Prolanis Sampel: 56 Orang	Survey Analitik	Variabel bebas: Dukungan Keluarga, Motivasi untuk sehat, Pelayanan Petugas Prolanis, Sarana dan Prasarana. Variabel terikat: Partisipasi Peserta Prolanis	Hasil penelitian menunjukkan bahwa ada pengaruh dukungan keluarga ($0,001 < 0,05$), ada pengaruh motivasi untuk sehat ($0,003 < 0,05$), tidak ada pengaruh pelayanan petugas Prolanis ($0,126 > 0,05$), tidak ada pengaruh sarana dan prasarana ($0,501 > 0,05$), dalam mengikuti kegiatan Prolanis di Puskesmas Lakessi Kota Parepare.
8	(Aodina, 2020)	Pemanfaatan Program Pengelolaan Penyakit Kronis Link : https://journal.unnes.ac.id/sju/index.php/higeia/article/view/34769/18008	Populasi: Seluruh peserta Prolanis yang terdaftar di puskesmas getasan: 184 orang Sampel: 63 Peserta	<i>Cross Sectional</i>	Variabel bebas: Usia, Tingkat Pendidikan, Tingkat Pengetahuan, Status Pekerjaan, Sikap, Dukungan Keluarga, Kemudahan Informasi, Akses Pelayanan Kesehatan,	Hasil penelitian menunjukkan bahwa tingkat pendidikan ($p=0,018$), status pekerjaan ($p=0,038$), sikap ($p=0,000$), dukungan keluarga ($p=0,000$), kemudahan informasi ($p=0,005$), dan persepsi kebutuhan ($p=0,002$) dengan

No	Nama dan Tahun Penelitian	Judul Penelitian/Link Akses	Metodologi Penelitian			Hasil Penelitian
			Subjek Penelitian	Rancangan Penelitian	Variabel Penelitian	
					Dukungan Petugas Kesehatan, dan Persepsi Kebutuhan Variabel terikat : Pemanfaatan Prolanis di Puskesmas Getasan	pemanfaatan Prolanis. Sedangkan tidak ada hubungan antara usia, tingkat pengetahuan, pelayanan kesehatan dan dukungan petugas kesehatan terhadap pemanfaatan Prolanis
9	(Fauziah, 2020)	Pemanfaatan Program Pengelolaan Penyakit Kronis Link : https://journal.unnes.ac.id/sju/index.php/higeia/article/view/41252/17996	Populasi: seluruh masyarakat yang menjadi peserta Prolanis yang berada di wilayah kerja Puskesmas Ungaran yang berjumlah 117 orang. Sampel: 53 orang	<i>Cross Sectional</i>	Variabel bebas: Usia, Jenis Kelamin, Tingkat Pengetahuan, Tingkat Pendidikan, Status Pekerjaan, Pendapatan, Sikap Peserta, Dukungan Petugas Kesehatan, Dukungan Keluarga, Keterjangkauan Akses Pelayanan, Kemudahan Informasi, Lama Menderita Penyakit an Persepsi Kebutuhan Variabel terikat: Pemanfaatan Prgram Pengelolaan Penyakit Kronis (Prolanis)	Hasil penelitian menunjukkan bahwa variabel yang berhubungan dengan pemanfaatan Prolanis adalah sikap ($p=0,013$), dukungan keluarga ($p=0,002$), keterjangkauan akses ($p=0,004$), kemudahan informasi ($p=0,019$), dan persepsi kebutuhan ($p=0,003$). Sedangkan variabel usia, jenis kelamin, tingkat pendidikan, status pekerjaan, tingkat pendapatan, lama menderita penyakit, tingkat pengetahuan, dan dukungan petugas tidak berhubungan dengan pemanfaatan Prolanis.
10	(Wildan et al., 2019)	Pemanfaatan Prolanis di Fasilitas Kesehatan Tingkat Pertama Wilayah Kota Depok Link : https://ejournal.undip.ac.id/index.php/mkmi/article/view/24333/16421	Populasi: peserta Prolanis di FKTP Depok Sampel: 105 Peserta	<i>Cross Sectional (Transversal)</i>	Variabel Bebas: Jenis Kelamin, Umur, Pendidikan, Status Pernikahan, Penghasilan, Dukungan Social, Lama Sakit, Sarana dan Prasana Kesehatan, Pengetahuan Prolanis Variabel Terikat: Pemanfaatan Prolanis	Hasil penelitian ini menunjukkan bahwa ada 74 peserta yang memanfaatkan Prolanis di FKTP Wilayah Kota Depok tahun 2019. Variabel yang berpengaruh terhadap Pemanfaatan Prolanis adalah status pernikahan ($pvalue =0,015$), dukungan social($p-value=0,000$) dan sarana dan prasana kesehatan $p-value=0,016$) Faktor dominan yang mempengaruhi pemanfaatan Prolanis adalah dukungan sosial dengan ($p-value = 0,000$).

Beberapa penelitian terdahulu memang telah banyak yang meneliti tentang pemanfaatan Prolanis dengan beraneka macam variabel. Adapun perbedaan penelitian yang akan peneliti lakukan dengan penelitian sebelumnya terletak pada kombinasi variabel yang berbeda pada penelitian sebelumnya. Kebanyakan peneliti terdahulu meneliti pemanfaatan Prolanis dari faktor demografi dan sosial.

Pada penelitian ini calon peneliti mencoba mengambil satu variabel untuk dikombinasikan, yaitu terdapat variabel persepsi keseriusan penyakit. Penelitian dengan variabel tersebut masih jarang digunakan dalam pemanfaatan Prolanis. Selain kombinasi variabel, populasi tempat penelitian juga berbeda, belum ada penelitian sebelumnya yang dilakukan di lokasi Puskesmas Gattareng tentang pemanfaatan program pengelolaan penyakit kronis.

BAB II

TINJAUAN PUSTAKA

A. Tinjauan Umum Tentang Penyakit Kronis

Penyakit kronis merupakan penyakit yang digambarkan sebagai suatu kondisi yang cenderung bertahan lama atau jangka panjang dan disebabkan oleh kombinasi dari berbagai penyebab yang terdiri dari faktor genetik, fisiologis, lingkungan dan perilaku. Penyakit kronis juga dikenal dengan istilah *noncommunicable disease* (World Health Organization, 2022). Selain itu, penyakit kronis didefinisikan sebagai penyakit yang berlangsung lebih dari satu tahun, sulit disembuhkan, atau mengganggu kehidupan sehari-hari, sebagaimana dinyatakan oleh *National Center for Chronic Disease Prevention and Health Promotion* (NCCDPHP).

Penyakit kronis sebagian besar disebabkan oleh perilaku kesehatan yang buruk. Diantaranya, kebiasaan merokok (aktif maupun pasif), nutrisi yang tidak kuat (termasuk konsumsi sayur dan buah yang kurang), kurangnya aktivitas atau berolahraga, dan penggunaan alkohol yang berlebihan. Beberapa penyakit, seperti diabetes, penyakit paru-paru kronis, kanker, dan penyakit jantung digolongkan kronis karena pola perilaku tersebut. Penyakit kardiovaskular dikatakan sebagai penyakit yang dominan menyebabkan kematian pada penyakit kronis (CDC, 2022; World Health Organization, 2022).

Menurut Sebelius & Thompson dalam (Thrisna Dewi, 2022) Sistem perawatan pasien kronis diupayakan untuk mencegah lonjakan kasus yang terjadi. Beberapa faktor yang sebagian besar berada di luar sistem perawatan kesehatan tradisional, mempengaruhi prevalensi penyakit kronis, angka morbiditas dan mortalitas.

Adapun faktor yang berkaitan dengan sistem perawatan pada penyakit kronis adalah meliputi faktor lingkungan, status sosial ekonomi, transportasi, genetik, gaya

hidup dan faktor perilaku, layanan sosial, serta pendidikan. Seluruh faktor tersebut sangat berpotensi terhadap individu dalam mengelola proses informasi dan pengambilan tindakan pada proses perawatan. Sehingga dapat dikatakan perawatan pada pasien dengan kondisi kronis tidak hanya bisa berfokus pada kondisi fisik semata tetapi juga harus melihat lingkup yang lebih luas yakni psikis, sosial dan kondisi spiritual pasien (Thrisna Dewi, 2022).

1. Diabetes Melitus

Salah satu tanda penyakit yang dikenal sebagai diabetes mellitus (DM) adalah kondisi tubuh dengan kelainan *metabolisme* yang disebabkan oleh sintesis insulin pankreas yang tidak memadai atau penggunaan insulin yang tidak tepat oleh tubuh. Hormon yang disebut insulin menjaga kadar glukosa darah tetap stabil. Hasil *hiperglikemia* dari ini ketika kadar gula darah naik.

Ada 3 diabetes melitus terbagi menjadi diabetes tipe 1, diabetes tipe 2, dan diabetes tipe gestasional.

- a. Diabetes tipe 1, dahulu disebut *insulin-dependent* atau *childhood-onset* diabetes. Sintesis insulin yang tidak mencukupi disebabkan oleh kerusakan sel beta pankreas, menyebabkan kadar gula darah tinggi dan berkembangnya diabetes mellitus tipe 1. Diabetes tipe 1 biasanya berujung pada defisiensi insulin *absolute* dan penyakit ini biasanya akut.
- b. Konsumsi insulin yang kurang efektif oleh tubuh atau peningkatan gula darah karena sekresi insulin kelenjar pankreas yang lebih rendah menyebabkan diabetes tipe 2, yang sebelumnya dikenal sebagai diabetes tipe 2 pada usia dewasa atau diabetes *non-insulin-dependent*.
- c. Sebaliknya diabetes *gestasional*. Diabetes jenis ini ialah *hiperglikemia* yang diperoleh sepanjang masa kehamilan.

Terdapat 2 jenis aspek resiko diabetes terdiri dari aspek yang bisa dimodifikasi serta aspek yang tidak bisa dimodifikasi. Aspek resiko yang tidak bisa misalnya, pengalaman ibu yang sebelumnya melahirkan anak yang sangat besar (HBW, >4.000 gram) atau sangat kecil (BBLR, 2.500 gram). Sebaliknya aspek resiko yang bisa dimodifikasi misalnya merokok, gangguan gula darah puasa (GDPT kurang dari 140 mg/dl) atau toleransi glukosa (TGT 140 hingga 199 mg/dl), diet yang tidak sehat dan tidak seimbang (berat kalori), kelebihan berat badan, dan memiliki berat badan berlebih di daerah perut atau tengah (Kementerian Kesehatan RI., 2020).

2. Hipertensi

Tekanan darah tinggi, sering dikenal sebagai hipertensi, adalah salah satu masalah medis yang paling sering terjadi di seluruh dunia dan kondisi medis berbahaya yang sangat meningkatkan risiko penyakit kardiovaskular, stroke, gagal ginjal, dan kehilangan penglihatan. 1,4 juta orang diperkirakan tinggal di seluruh dunia menderita hipertensi, yang menjadikannya salah satu penyebab kematian dini paling umum. tetapi hanya sekitar seperlima, atau 22%, yang berhasil mengendalikannya. Kontributor utama tingginya dan peningkatan prevalensi hipertensi berada di negara berpenghasilan rendah dan menengah yang juga menjadi tantangan kesehatan masyarakat (*World Health Organization*, 2021).

Hipertensi menimbulkan risiko bagi kesehatan masyarakat karena dapat menyebabkan kondisi medis serius lainnya termasuk serangan jantung, stroke, dan gagal ginjal. Setelah mengukur tekanan darah, dokter, perawat, dan tenaga medis lain yang memenuhi syarat dapat melakukan diagnosis ini. Pengukuran tekanan darah sistolik diatas 140 mmHg atau pembacaan tekanan darah diastolik di atas 90 mmHg dikenal sebagai tekanan darah tinggi. Pemantauan tekanan darah menggunakan perlengkapan seperti *sphygmomanometer* air raksa, digital, atau

aneroid dan harus mengikuti standar yang ditetapkan oleh *British Society of Hypertension* (Kementerian Kesehatan RI, 2019).

Kurangnya tanda-tanda awal pada penderita diabetes melitus serta hipertensi berkontribusi pada kurangnya kesadaran akan kondisi tersebut. Meskipun hipertensi dan diabetes melitus tidak berakibat fatal dengan sendirinya, namun dapat menyebabkan masalah kesehatan lain dan bahkan kematian jika tidak ditangani. Padahal kualitas hidup seseorang dapat meningkat menjadi lebih baik seperti orang normal jika melakukan tindakan yang tepat untuk mengelola dan mengendalikan hipertensi atau diabetes melitus (Ghufron Mukti, 2021).

Oleh sebab itu, promosi kesehatan, pencegahan penyakit, pengobatan, dan program rehabilitasi semuanya diperlukan dalam pengelolaan kondisi kronis jangka panjang. Sebab biaya kesehatan yang berlebihan dapat dikurangi dengan fokus awal dan berkelanjutan, program Prolanis adalah inisiatif terobosan yang harus diprioritaskan (Surahmawati et al., 2022).

Berbicara tentang penyakit, umat Islam diwajibkan untuk memegang keyakinan bahwa Allah Swt yang digambarkan sebagai *Asy-Syafii* atau zat yang memberikan kesembuhan dari segala penyembuhan. Ini termasuk obat untuk penyakit fisik dan mental serta untuk penyakit jantung seperti keraguan, hasad, dan penyakit jantung lainnya. “Tidak ada yang mampu memberikan kesembuhan kecuali Allah Swt dan tidak ada yang bisa menyembuhkan kecuali dari Allah Swt,” Hal tersebut sesuai pernyataan dari Nabi Ibrahim (Kurnianto, 2020).

Dalam QS. *Asy-Syu'ara'*/26:80 Allah Swt berfirman :

وَإِذَا مَرِضْتُ فَهُوَ يَشْفِينِ

Terjemahnya:

“Dan apabila aku sakit, Dialah pada hakikatnya yang menyembuhkan aku, baik melalui sebab atau tidak” (Kemenag RI, 2019).

Dalam Tafsir Al-Qurtubi terdapat dua interpretasi yang saling berbeda. Pertama, jika penyakit seseorang sebab akibat dari kurangnya iman kepada Allah, maka Allah akan menyembuhkan melalui pemberian rahmatnya. Kedua, jika penyakit seseorang sebab akibat dari menyakiti orang lain, Allah akan menyembuhkannya dengan membuatnya menghadapi kebenaran tentang perbuatannya. Jika seseorang sakit karena dosa, Ja'far bin Muhammad Ash-Shaadiq mengatakan bahwa taubat akan membawa kesembuhan dari Allah (Muhammad Ibrahim Al Hifnawi, 2008).

Dalam hadits Abu Hurairah, Rasulullah berkata:

مَا أَنْزَلَ اللَّهُ دَاءً إِلَّا أَنْزَلَ لَهُ شِفَاءً (رواه بخارى)

Artinya:

“Tidaklah Allah menurunkan suatu penyakit, kecuali Allah juga menurunkan obatnya” (HR Bukhari 5354).

Selain itu, Allah Swt menganjurkan untuk meluangkan waktu dan merenungkan Al-Qur'an sebagai sumber tuntunan saat menangani masalah kesehatan seseorang. Dalam QS. Yunus/10:57 menjelaskan tentang bagaimana pemanfaatan pelayanan kesehatan yang diperoleh merupakan salah satu bentuk perlindungan kesehatan. Allah Swt berfirman:

يَا أَيُّهَا النَّاسُ قَدْ جَاءَتْكُمْ مَوْعِظَةٌ مِنْ رَبِّكُمْ وَشِفَاءٌ لِمَا فِي الصُّدُورِ وَهُدًى وَرَحْمَةٌ
لِّلْمُؤْمِنِينَ ﴿٥٧﴾

Terjemahnya:

“Wahai manusia! Sungguh, telah datang kepadamu pelajaran (Al-Qur'an) dari Tuhanmu, penyembuh bagi penyakit yang ada dalam dada, dan petunjuk serta rahmat bagi orang yang beriman” (Kemenag RI, 2019)

Ayat ini menjelaskan bahwa terdapat fungsi Al-Qur'an sebagai pengajaran, obat, petunjuk serta sebagai rahmat. Ayat ini mendeskripsikan bagaimana

gambaran jiwa manusia dengan menghidupkan Al-Qur'an di dalam hatinya. Mengingat Al-Qur'an adalah obat bagi orang yang beriman, maka dapat diterima, diyakini kebenarannya dan mengandung keberkahan yang diciptakan Allah di dalamnya. Al-Qur'an memenuhi kaidah pengobatan, karena di dalamnya terdapat petunjuk untuk menjaga kesehatan, adanya keringanan dalam mengerjakan suatu amalan wajib, sehingga tidak memberatkan bagi seseorang yang sakit dan tidak menyebabkan sakitnya semakin bertambah parah, di dalamnya juga terdapat informasi tentang pencegahan agar seseorang tidak terserang suatu penyakit (Umar, 2014)

Islam menuntut agar seseorang mampu menjaga dan melindungi kesehatan. Bila seorang tidak menjaga kesehatannya, segala penyakit akan menimbulkan permasalahan yang ada dalam tubuh. Syair arab mengatakan:

الوقاية خير من العلاج

Artinya :

“Mencegah lebih baik daripada mengobati”.

Dari dalil diatas sudah sangat jelas bahwa ada obat untuk setiap penyakit yang diturunkan oleh Allah. Oleh karena itu, sebagai manusia, harus tetap berusaha dan berikhtiar untuk sembuh kepada Allah melalui berbagai cara, seperti berobat di Puskesmas atau fasilitas kesehatan lainnya.

B. Tinjauan Umum Tentang Program Pengelolaan Penyakit Kronis (Prolanis)

Kegiatan promosi di masa JKN BPJS Kesehatan paling tepat digambarkan sebagai prolanis. Pendekatan preventif digunakan oleh Prolanis, sistem pelayanan kesehatan yang dilaksanakan secara terpadu untuk menjaga kesehatan peserta dengan penyakit kronis, fasilitas kesehatan, dan peserta BPJS Kesehatan untuk mendapatkan kualitas hidup yang lebih baik setinggi mungkin dengan biaya serendah mungkin. Perawatan (BPJS, 2014).

Puskesmas, Dokter Keluarga, dan Puskesmas yang bekerja sama dengan BPJS Kesehatan adalah contoh Fasilitas Kesehatan Tingkat Pertama (FKTP) yang wajib melaksanakan Prolanis (Surahmawati et al., 2022).

1. Konsep Program Pengelolaan Penyakit Kronis (Prolanis)

Kegiatan yang dirancang untuk penderita penyakit kronis membantu mereka untuk hidup seoptimal mungkin. Menurut buku pegangan Prolanis, ukuran ini menunjukkan bahwa 75% peserta terdaftar menghadiri FKTP dan mendapatkan hasil yang "baik" bagi mereka yang memiliki penyakit kronis (BPJS, 2014).

Seluruh peserta BPJS yang memiliki penyakit diabetes melitus tipe 2 dan/atau hipertensi menjadi fokus kegiatan ini. Kegiatan yang ditawarkan oleh Prolanis antara lain *homevisit*, *club activities*, *group education*, *SMS gateway*, dan pemantauan kesehatan. Program ini menjadi tanggung jawab BPJS Kesehatan, khususnya divisi Manajemen Layanan Utama (BPJS, 2014).

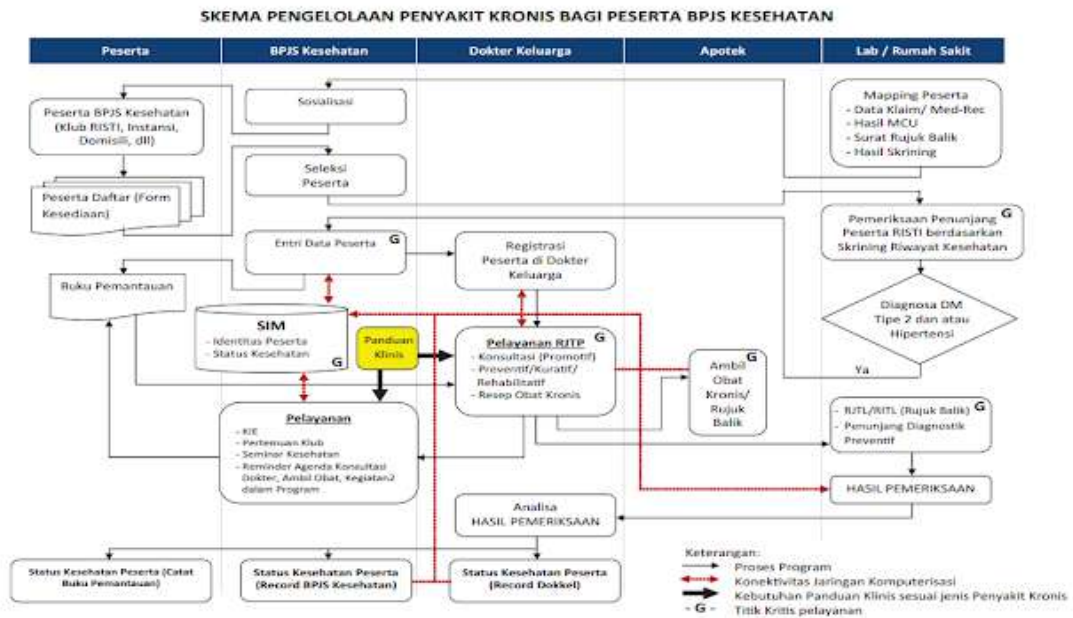
2. Persiapan Pelaksanaan Program Pengelolaan Penyakit Kronis (Prolanis)

Menurut buku panduan praktis Prolanis untuk BPJS kesehatan, persiapan yang diperlukan untuk menerapkan program Prolanis meliputi (BPJS, 2014):

- a. Identifikasi informasi target peserta berdasarkan:
 - 1) Kesimpulan dari skrining dan riwayat medis sebelumnya
 - 2) Hasil tes Diabetes serta Hipertensi
- b. Menentukan objek sasaran
- c. Melakukan pemetaan pelayanan kesehatan berdasarkan distribusi target sebaran peserta
- d. Mengkoordinasikan upaya penjangkauan Prolanis dalam kaitannya dengan administrasi puskesmas
- e. Menjalankan pemetaan jaringan fasilitas kesehatan seperti apotek dan lab

- f. Jejaring Faskes diminta memastikan kesiapan menangani anggota Prolanis
- g. Peserta harus terbiasa dengan Prolanis (instansi, pertemuan rumah sakit untuk kelompok prolanis, dll.)
- h. Menawarkan penderita untuk mengikuti program Prolanis karena memiliki hipertensi dan diabetes tipe 2.
- i. Memverifikasi bahwa data peserta sesuai dengan formulir yang tersedia, dan kemudian memberikan formulir tersebut kepada calon anggota Prolanis
- j. Memberikan buku panduan terkait pengecekan status kesehatan kepada anggota Prolanis
- k. Menyusun daftar peserta yang didaftarkan
- l. Melakukan pengecekan data peserta dan memberi tanda peserta untuk digunakan di Prolanis
- m. Data peserta Prolanis dirinci berdasarkan fasilitas kesehatan yang menangani.
- n. Pengelola faskes melakukan *entry* data pemeriksaan status kesehatan peserta, termasuk HbA1C, GDPP, Tekanan darah, GDP, dan IMT. Pemeriksaan medis diperlukan segera untuk semua orang yang belum pernah diperiksa sebelumnya.
- o. Peserta yang belum pernah di tes harus segera dites dan dilaporkan hasil penetapan status awal peserta kepada pengelola puskesmas (informasi hasil dari aplikasi P-Care)
- p. Menindaklanjuti monitoring Prolanis di masing-masing fasilitas kesehatan:
 - 1) Hasil laporan kegiatan prolanis dari fasilitas kesehatan
 - 2) Memeriksa data
- q. Mengumpulkan *feedback* tentang bagaimana fasilitas kesehatan bekerja

r. Laporan dikirim ke Kantor Pusat atau Kantor Wilayah.



Gambar 2.1 Skema Pengelolaan Penyakit Kronis bagi peserta BPJS Kesehatan

Sumber: BPJS Kesehatan, 2014

3. Bentuk Kegiatan Program Pengelolaan Penyakit Kronis (Prolanis)

Untuk mencapai tujuan Prolanis, terdapat 6 kegiatan dalam Kegiatan Prolanis yang harus dilaksanakan secara sistematis oleh masing-masing FKTP yaitu diantaranya sebagai berikut (BPJS, 2014):

a. Konseling kesehatan bagi peserta prolanis

Peserta yang ingin berkonsultasi dengan dokter tentang keluhannya dapat mengikuti konsultasi medis. Peserta menyepakati jadwal untuk berkonsultasi dengan dokter dan puskesmas yang merawat

b. Edukasi Kelompok Peserta Prolanis

Definisi: Pendidikan untuk kelompok peserta Prolanis (klub) bertujuan untuk meningkatkan kesadaran kesehatan untuk membantu pasien pulih dari

penyakit, menghentikannya terjadi lagi, dan secara umum meningkatkan kesehatan mereka.

Sasaran: Mendirikan Klub Prolanis dengan minimal satu pengurus dari satu klub merupakan kegiatan pendidikan Klub Prolanis. Menurut tingkat kesehatan peserta, pengelompokan diprioritaskan.

Tahapan yang dilakukan pada kegiatan ini yaitu:

- 1) Penyedia layanan kesehatan bertanggung jawab untuk menyortir pendaftar baru berdasarkan tingkat keparahan hipertensi dan diabetes tipe 2.
 - 2) Mendorong koordinasi antara institusi kesehatan dan organisasi profesional atau spesialis di sekitarnya
 - 3) Menyediakan penataan kepengurusan dalam klub
 - 4) Duta Prolanis berperan sebagai pemimpin dalam kelompok Prolanis, menginspirasi orang lain dan membantu memenuhi kualifikasi yang ditetapkan organisasi (membantu pengelola fasilitas kesehatan serta melaksanakan proses kegiatan bagi anggota klub)
 - 5) Memfasilitasi selama 3 bulan pertama jadwal dan rencana kegiatan klub
 - 6) Pemantauan Kegiatan edukasi di wilayah fasilitas kesehatan dan penerimaan laporan kegiatan dari faskes Prolanis serta penyusunan data
 - 7) Mengumpulkan tanggapan atas pengoprasian dari Faskes Prolanis
 - 8) mengirim informasi ke kantor departemen atau kantor pusat regional dan salinannya ke organisasi profesi yang relevan di wilayahnya
- c. Reminder melalui *SMS Gateway*

Definsi: *Reminder* atau pengingat merupakan kegiatan untuk mengingatkan pihak pengelola fasilitas kesehatan mengenai jadwal konsultasi agar peserta tetap sering berkunjung.

Sasaran: Setiap pengurus FKTP menerima *email* pengingat tentang konsultasi yang akan datang.

Langkah yang dilakukan pada kegiatan pengingat ini adalah:

- 1) Mencantumkan nomor telepon peserta Prolanis atau anggota keluarga peserta ke Puskesmas yang dirawat
- 2) Memasukkan nomor telepon ke dalam apk *Gateway SMS*.
- 3) Memberikan informasi pengunjung bagi peserta fasilitas kesehatan
- 4) Memasukkan data jadwal peserta Prolanis pada Fasilitas Kesehatan terdaftar
- 5) monitoring kegiatan reminder (rangkuman jumlah pasien yang menerima pengingat/*reminder*)
- 6) menganalisis data jumlah individu yang mendapat pengingat dan jumlah kunjungan.
- 7) Memberikan umpan balik kepada pemerintah pusat atau daerah.

d. *Home Visit*

Definisi: *Home visit* merupakan kegiatan dimana peserta harus mengunjungi rumah Prolanis. dan memberikan penyampaian kesehatan tentang peningkatan kesehatan individu maupun kelompok masyarakat

Sasaran: Anggota prolanis yang memenuhi persyaratan sebagai anggota baru, pengguna yang tidak menghadiri pengobatan di Praktek Perorangan/Klinik/Puskesmas minimal 3 bulan setelah periksa dan peserta dengan GDP/GDPP-nya di bawah standar selama minimal 3 bulan, dan Tekanan Darahnya tidak terkontrol selama minimal 3 bulan.

Langkah kegiatan yang dilakukan aktivitas *home visit* adalah:

- 1) Mengidentifikasi peserta yang memerlukan kegiatan *home visit*
- 2) Memudahkan administrasi pelayanan kesehatan untuk menentukan jam berkunjung

- 3) Dalam mengatur kunjungan rumah, bantuan diperlukan jika membutuhkan.
- 4) Menyediakan formulir kunjungan rumah yang ditandatangani oleh pengelola fasilitas kesehatan, lembar tindak lanjut kunjungan rumah, dan rekomendasi pengelola fasilitas kesehatan setelah melakukan kunjungan rumah.
- 5) Pemantauan kegiatan kunjungan rumah (rangkuman jumlah peserta yang menerima kunjungan rumah)
- 6) Menganalisis data berdasarkan persentase orang yang mendapat kunjungan rumah seiring dengan peningkatan jumlah kunjungan dan kesehatan peserta.

e. Aktivitas Klub (Senam)

Meski kegiatan klub di FKTP berbeda satu sama lain, namun tetap terkait dengan tujuan program prolanis. Kegiatan klub dikendalikan sesuai dengan pembaruan masing-masing FKTP. Senam adalah salah satu kegiatan klub.

f. Pemantauan Status Kesehatan

Peserta yang terdaftar di FKTP dilakukan pemantauan kesehatan secara berkala, meliputi pengecekan status tekanan darah dan pemeriksaan gula darah oleh dokter/nakes yang terlatih. Agenda pengecekan disesuaikan dengan tiap FKTP.

Kelompok peserta Prolanis dibentuk oleh FKTP dan disusun sesuai dengan status kesehatan pasien di faskes tersebut dan berdasarkan kebutuhan informasi yang diperlukan oleh anggota Prolanis. Dalam Prolanis, terdapat duta Prolanis, yang dipilih dari keanggotaan klub, berfungsi sebagai pemandu internal dan membantu penyedia layanan kesehatan dalam memberikan edukasi terkait (Ghufron Mukti, 2021)

C. Konsep dan Teori Tentang Pemanfaatan Pelayanan Kesehatan

1. Pelayanan Kesehatan

Pemerintah menyediakan berbagai layanan, termasuk pelayanan kesehatan, yang diberikan secara mandiri atau bermitra dengan sektor publik maupun swasta. Layanan kesehatan sangat mendasar bagi masyarakat, layanan tersebut hanya dapat disediakan atau didorong oleh negara. Kemajuan dalam penyampaian pelayanan kesehatan diperlukan untuk mempertahankan dan meningkatkan kesehatan masyarakat yang memiliki kemampuan untuk mencegah dan mengobati berbagai jenis penyakit yang dihadapi oleh individu, keluarga maupun masyarakat. Untuk itu, pemerintah memperluas sistem jaminan kesehatan masyarakat untuk memastikan semua warga negara memiliki akses yang siap untuk perawatan medis di rumah sakit, klinik dan fasilitas medis lainnya (Amirul Mustofa et al., 2019).

Dibandingkan dengan kategori layanan lainnya, pelayanan kesehatan berada dalam kelas tersendiri karena secara langsung menangani aspek mendasar dari keberadaan manusia. Hal ini karena pelayanan kesehatan memiliki tiga aspek diantaranya *externality*, *asymmetry of information* dan *uncertainly*. Untuk tiga aspek utama ini, layanan kesehatan tidak seperti yang lain (Evan dalam Amirul Mustofa et al., 2019).

Pada sisi lain Azwar berpendapat, syarat dasar yang diperlukan dalam layanan kesehatan untuk menyediakan layanan kesehatan yang berkualitas (Sari et al., 2021) yaitu:

a. Tersedia dan Berkesinambungan

Ketersediaan dan kesinambungan pelayanan kesehatan di masyarakat harus menjadi kebutuhan mendasar yang pertama. Hal ini menunjukkan bahwa semua pelayanan kesehatan yang dibutuhkan oleh masyarakat mudah diakses dan selalu hadir di daerah kapanpun untuk dibutuhkan.

b. Dapat diterima dan masuk akal

Syarat dasar kedua pelayanan kesehatan dapat diterima secara sosial dan secara klinis cocok untuk dianggap baik. Ini menunjukkan bahwa pelayanan kesehatan konsisten dengan harapan publik dan tidak bertentangan dengan norma perilaku atau nilai yang telah ditetapkan.

c. Mudah dicapai

Kemampuan masyarakat untuk memperoleh pelayanan kesehatan yang berkualitas menjadi kriteria fundamental ketiga. Ini adalah referensi untuk prestasi, terutama dalam hal geografi. Distribusi fasilitas sangat penting untuk pelaksanaan perawatan kesehatan yang efektif.

d. Mudah dijangkau

Mudah diakses (*affordable*) oleh masyarakat merupakan kriteria utama keempat untuk pelayanan kesehatan yang baik. Dalam konteks ini, "terjangkau" sebagian besar mengacu pada kurangnya perbedaan yang signifikan baik dalam biaya maupun waktu perjalanan. Untuk mewujudkannya, biaya perawatan kesehatan harus ditanggung berdasarkan kemampuan keuangan yang dimiliki masyarakat.

e. Bermutu

Syarat dasar terakhir pelayanan kesehatan yang baik adalah yang berkualitas. Definisi kualitas yang dimaksud tidak hanya menawarkan perawatan yang secara konsisten memenuhi atau melebihi harapan pasien tetapi juga berpengalaman dalam protokol yang diperlukan untuk melaksanakan perawatan tersebut dengan cara menjunjung tinggi etika profesional dan standar yang ditetapkan

Pelayanan yang baik akan memberikan hubungan yang baik pula dengan konsumen (Pasien) hal ini dapat dilakukan melalui sikap yang ramah dan

kepedulian yang tinggi terhadap pasien. Berkaitan dengan hal itu, Allah Swt berfirman dalam QS. Al-Mudatsir/74:38.

كُلُّ نَفْسٍ بِمَا كَسَبَتْ رَهِينَةٌ ﴿٣٨﴾

Terjemahnya:

“Tiap-tiap diri bertanggung jawab atas apa yang telah diperbuatnya” (Kemenag RI, 2019).

Penafsiran Kementerian Agama menyatakan bahwa bagian ini memberi gambaran tentang kebebasan manusia untuk memilih. Manusia berusaha untuk berbuat baik, baik secara langsung maupun tidak langsung. Semua orang bertanggung jawab atas apa yang dilakukannya, kecuali kelompok kanan, yang beruntung memiliki pilihan yang adil.

Islam mengajarkan bahwa dalam memberikan layanan dari usaha yang dijalankan baik itu berupa barang atau jasa jangan memberikan yang buruk atau tidak berkualitas, melainkan yang berkualitas kepada orang lain (Fahmi & Wibowo, 2020). Hal ini berkaitan dengan surat Al-Baqarah/2:267, Allah Swt berfirman:

يَا أَيُّهَا الَّذِينَ آمَنُوا أَنْفِقُوا مِنْ طَيِّبَاتِ مَا كَسَبْتُمْ وَمِمَّا أَخْرَجْنَا لَكُمْ مِنَ الْأَرْضِ وَلَا تَيَمَّمُوا الْخَبِيثَ مِنْهُ تُنْفِقُونَ وَلَسْتُمْ بِأَخِيذِهِ إِلَّا أَنْ تُغْمِضُوا فِيهِ ۗ وَاعْلَمُوا أَنَّ اللَّهَ غَنِيٌّ حَمِيدٌ ﴿٢٦٧﴾

Terjemahnya:

“Wahai orang – orang yang beriman! nafkahkanlah sebagian dari hasil usahamu yang baik-baik dan sebagian dari apa yang kami keluarkan dari bumi untukmu. Janganlah kamu memilih yang buruk lalu kamu keluarkan, padahal kamu sendiri tidak mau mengambilnya melainkan dengan memicingkan mata (enggan) terhadapnya. Dan ketahuilah, bahwa Allah Maha Kaya, Maha Terpuji” (Kemenag RI, 2019).

Berpegang pada pendapat ibnu abbas yakni janganlah kalian sengaja memilih yang buruk-buruk. Berkaitan dengan hal itu makna memilih yang

buruk, Allah Maha Kaya, maka janganlah menjadikan untuk Allah apa-apa yang tidak disukai.

Dalil tersebut menjelaskan bahwa Islam menjunjung tinggi pemberian pelayanan yang baik dan menghindari perilaku berbahaya. Layanan berkualitas tidak hanya memberikan atau melayani, tetapi juga memahami, merasakan, dan memahami. Oleh karena itu pelayanan yang baik akan menyentuh hati para penderita sekaligus memperkuat kedudukannya dalam berpikir. Tentunya dengan adanya kedua faktor tersebut juga menghasilkan loyalitas pasien yang lebih besar (Sunardi. & Handayani, 2016).

Hal ini dijelaskan bahwa untuk memberikan hasil yang terbaik kepada konsumen atau pelanggan sebagai pengguna jasa, maka petugas pelayanan harus bekerja dengan jujur dan bersungguh-sungguh. Ini akan meningkatkan kebahagiaan pelanggan.

Menurut parasuraman, ada lima elemen utama dari kualitas pelayanan yaitu *Assurance* (jaminan), *Empathy* (*empati*), *Reability* (kehandalan), *Responsiveness* (ketangguhan dan kepedulian) dan *Tangibles* (tampilan atau bukti fisik) (Kismanto & Murtopo, 2023).

2. Pemanfaatan Pelayanan Kesehatan

Memanfaatkan layanan kesehatan berarti memanfaatkan sistem perawatan kesehatan rawat jalan dan rawat inap untuk memenuhi kebutuhan mendasar manusia. Jika kesehatan seseorang buruk, maka tidak akan dapat mencapai potensi sepenuhnya dalam hidup (Aridah et al., 2022).

Pola perilaku individu itu sendiri tidak dapat dipisahkan dari pilihan untuk mencari layanan kesehatan. Masing-masing model berikut memberikan wawasan tentang unsur-unsur yang berkontribusi pada pembentukan sikap dan praktik terkait kesehatan individu:

a. Model Pemanfaatan Pelayanan Kesehatan Teori Anderson

Berdasarkan model pemanfaatan dari Teori Anderson ada 3 faktor utama yang berpengaruh terhadap pemanfaatan pelayanan kesehatan (Maghfirah, 2017) yang biasa dikenal dengan model perilaku pemanfaatan pelayanan kesehatan, yaitu:

1) Faktor *Predisposing* (pendorong)

Faktor ini menggambarkan bahwa setiap orang memiliki kecenderungan untuk memanfaatkan pelayanan kesehatan. Faktor genetik individu dan status sosial dianggap sebagai variabel *predisposisi*. Ada tiga kategori untuk elemen ini yaitu:

- a) Usia, jenis kelamin, dan status perkawinan seseorang merupakan contoh sifat demografis.
- b) Pendidikan, profesi, minat, etnis, agama, dan karakteristik lainnya merupakan struktur *sosial*
- c) Keyakinan tentang kemandirian perawatan medis adalah salah satu jenis keyakinan yang berhubungan dengan kesehatan.

2) Faktor *Enabling* (pemungkin)

Faktor ini menggambarkan kondisi masyarakat yang memperoleh manfaat dari pelayanan kesehatan meskipun cenderung menggunakan pelayanan kesehatan namun faktor pemungkin bisa saja tidak akan menggunakannya. Faktor pemungkin dibagi menjadi 2 kelompok, yaitu:

- a) Sumber daya keluarga: diantaranya pendapatan, asuransi kesehatan, kemampuan untuk mendapatkan perawatan medis, dan pemahaman tentang opsi kesehatan tambahan.

b) Sumber daya masyarakat: diantaranya jumlah faskes yang tersedia, jumlah nakes yang ada di daerah tersebut, rasio pasien terhadap dokter, dan lokasi pusat penduduk.

3) Faktor *Need* (kebutuhan)

Faktor ini mencakup pemahaman dan menilai (status kesehatan, gejala penyakit dan lain-lain) suatu kondisi yang mengarah pada penyakit (diagnosis kesehatan dari paramedis). Elemen kebutuhan ini mencakup diagnosis suatu kondisi. Dua sumber digunakan untuk menyusun evaluasi ini, diantaranya:

a) Penilaian individu, tingkat ketakutan akan penyakit, dan tingkat penderitaan merupakan faktor yang dapat dievaluasi dalam situasi kesehatan yang didapatkan.

b) Penilaian klinis, adalah penilaian oleh dokter yang merawat tentang tingkat keparahan penyakit. Hal ini dapat terlihat dari hasil pemeriksaan medis dan penentuan diagnosis penyakit.

b. Model Pemanfaatan Pelayanan Kesehatan Teori Health Belief Model

Pada teori Health Belief Model dalam (Suryani & Purwodiharjo, 2021) Terdapat 5 faktor dalam pelayanan kesehatan yang diatur oleh persepsi pribadi atau keyakinan dari suatu kondisi, diantaranya:

1) Persepsi tingkat kerentanan

Individu mempersepsi bahwa ia rentan untuk mengalami sakit atau terjangkit suatu penyakit, apakah ia berisiko untuk menjadi sakit atau mudah tertular dari orang lain, dsb.

2) Persepsi tingkat keseriusan

Persepsi individu tentang rasa sakit yang akan dideritanya jika terjangkit suatu penyakit atau melakukan tindakan yang mengancam/membahayakan kesehatannya. Tingkat keparahan yang dipersepsikannya mulai dari penyakit

yang akan dialaminya itu akan membawanya pada ketidaknyamanan yang dirasakan pada organ tertentu, membuatnya menjadi cacat, atau mengantarnya pada kematian.

3) Persepsi manfaat

Individu mempersepsi manfaat dari metode atau cara-cara pencegahan yang disarankan/direkomendasikan untuk mereduksi risiko atau keseriusan penyakit yang akan diderita akibat perilaku kesehatan yang kurang baik.

4) Persepsi hambatan

Individu melihat potensi munculnya dampak negatif dari perilaku kesehatan yang disarankan/ direkomendasikan sehingga perilaku kesehatan tersebut cenderung tidak dilaksanakan. Beberapa contoh diantaranya adalah persepsi bahwa perilaku kesehatan yang disarankan ini berbiaya tinggi, menyita banyak waktu, prosedurnya rumit, dsb.

5) *Self-efficacy*

Individu merasa yakin bahwa ia mampu melaksanakan suatu tindakan sehingga mencapai tujuan yang diharapkan.

Berdasarkan perilaku dan keadaan yang mempengaruhinya, seseorang akan menentukan apakah akan menggunakan atau memanfaatkan fasilitas pelayanan kesehatan.

D. Faktor-Faktor Yang Mempengaruhi Pemanfaatan Program Pengelolaan Penyakit Kronis (Prolanis)

Berdasarkan teori penggunaan pelayanan kesehatan, ada beberapa faktor yang dapat mempengaruhi Program Pengelolaan Penyakit Kronis, seperti (Aodina, 2020):

1. Pengetahuan

Setelah seseorang mendeteksi suatu hal tertentu, muncullah pengetahuan. Persepsi mayoritas dilakukan oleh penciuman, sentuhan, pendengaran, penglihatan, dan rasa yang dimiliki manusia. Pendidikan adalah cara terbaik untuk mendapatkan pengetahuan, pengalaman orang lain, media, dan lingkungan. Priantara (2019) menegaskan bahwa informasi memainkan peran paling signifikan dalam menentukan bagaimana seseorang berperilaku. Pengetahuan dikomunikasikan melalui proses kognitif berikut:

a. Tahu (*know*)

Memahami pentingnya sesuatu; mengidentifikasinya dalam arti luas dan terperinci; mengidentifikasi proses atau struktur maupun mengidentifikasi perangkat.

b. Memahami (*comprehension*)

Memahami dapat diartikan mengembangkan pemahaman atau paham yang dimaksud selaku yang dapat menerangkan pada pembahasan tertentu.

c. Pengaplikasian (*application*)

Pengaplikasian dapat diartikan sebagai kapasitas untuk menerapkan abstraksi pada keadaan aktual atau untuk menguasai topik berbasis prinsip yang diartikulasikan dan dapat diterapkan

d. Analisis (*analysis*)

Analisis didefinisikan sebagai proses mendefinisikan, mengisolasi, dan kemudian mencari keterkaitan antara hubungan atau elemen yang berhubungan dengan masalah atau objek yang dikenali.

e. Sintesis (*synthesis*)

Sintesis dapat diartikan kemampuan untuk menggabungkan informasi yang berbeda dengan cara yang bermakna.

f. Evaluasi (*evaluation*)

Evaluasi dimaknai dengan kemampuan untuk mengevaluasi sesuatu baik dalam aspek fisik maupun konseptual

2. Aksesibilitas pelayanan Kesehatan

Akses merupakan istilah pelayanan kesehatan mengacu pada berbagai jenis perawatan medis yang dapat dijangkau oleh masyarakat. Ada tiga kategori akses: fisik, finansial, dan sosial. Jarak, durasi perjalanan, moda transportasi, dan kualitas infrastruktur jalan merupakan faktor-faktor yang menentukan seberapa mudah seseorang dapat menjangkau penyedia layanan kesehatan setempat. Kapasitas masyarakat untuk mengalokasikan sumber daya ekonomi untuk membayar perawatan kesehatan ditekankan dalam konsep akses ekonomi. Sedangkan penekanan pada pendekatan sosial adalah pada komunikasi, tradisi, keramahan, dan kepuasan pelayanan (Raditya et al., 2021).

Waktu yang ideal untuk berobat ke pelayanan kesehatan telah dikemukakan oleh (Widayanti 2022) Pelayanan kesehatan daerah harus dapat diakses dalam waktu 30 menit, dengan batas atas 80 menit.

3. Peran Tenaga Kesehatan

Menurut Undang-Undang RI No. 36 Tahun 2014 tentang Tenaga Kesehatan, setiap individu yang bekerja di bidang kesehatan dan telah memperoleh pengetahuan atau keterampilan di bidang tersebut dianggap memenuhi persyaratan dan harus memiliki otoritas untuk melakukan usaha kesehatan (Undang-Undang RI, 2014)

Tenaga kesehatan memiliki peran dan dukungan yang besar bagi penderita; sebagai manajer, tenaga kesehatan dapat meningkatkan pemahaman pasien tentang kondisi fisik dan psikologis serta memiliki kekuatan untuk

mempengaruhi pasien agar percaya dan menerima kehadiran petugas kesehatan. (Aodina 2020).

4. Dukungan Keluarga

Dukungan keluarga merupakan kontributor substansial dan faktor penguat yang mendorong kepatuhan pasien, dukungan keluarga juga merupakan unsur elemen yang tidak dapat diabaikan (Amelia, 2020).

Dukungan keluarga adalah cara individu untuk berhubungan satu sama lain yang menumbuhkan perasaan sejahtera baik secara fisik maupun psikis, serta kemampuan untuk melakukannya secara empatik, dukungan, fasilitatif, dan partisipatif. Anggota keluarga yang tidak terdiagnosis mungkin dapat meningkatkan manajemen penderita penyakit kronis dan menurunkan kemungkinan memiliki gejala yang serupa (Fadila & Ahmad 2021).

5. Persepsi Kebutuhan

Rasa kebutuhan adalah salah satu elemen terpenting yang mempengaruhi penggunaan pelayanan kesehatan. Kebutuhan yang dirasakan adalah dasar dari faktor kebutuhan. Menurut Anderson, perilaku memanfaatkan pelayanan medis tergantung pada jumlah atau derajat kesehatan yang dianggap tidak memadai dan membutuhkan bantuan medis. Namun, faktor kebutuhan yang dirasakan terbatas pada kondisi kesehatan seseorang. Jika seseorang merasa kondisinya buruk, penderita pasti ingin sembuh dan semakin membutuhkan layanan kesehatan. Dengan meningkatnya kebutuhan akan pelayanan kesehatan, ada kecenderungan untuk memanfaatkannya kembali (Ilmi et al., 2021).

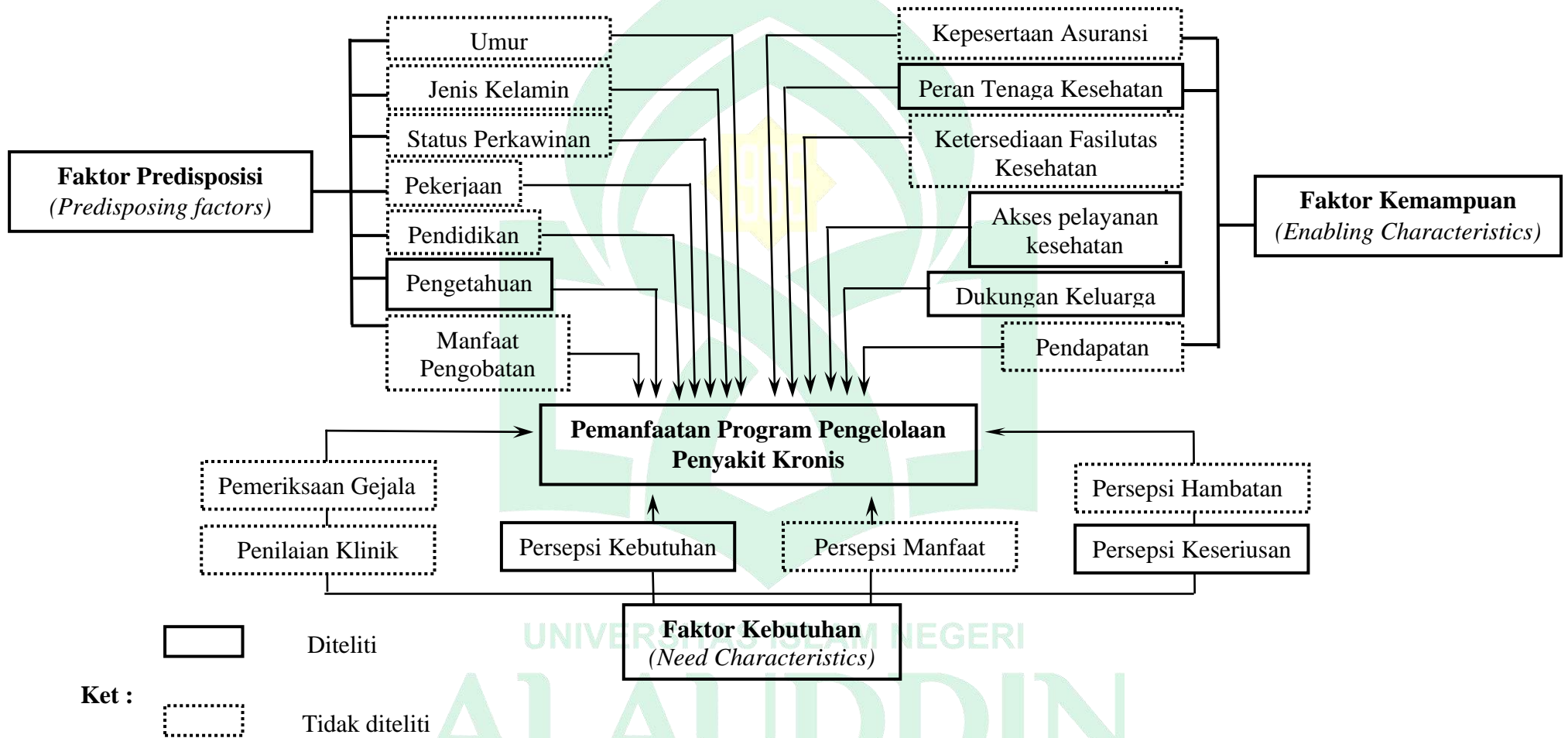
6. Persepsi keseriusan penyakit

Persepsi keseriusan penyakit adalah penilaian tentang seberapa serius penyakitnya. Dalam kasus ini, responden percaya bahwa penyakit akan semakin rentan terhadap komplikasi. hal ini juga dipercaya bahwa jika responden tidak

mengikuti kegiatan Prolanis, tekanan darah dan kadar gula darah bagi penderita penyakit kronis tidak akan terkontrol. (Fadila & Ahmad, 2021).

Pasien dengan diabetes melitus dan hipertensi dapat memperoleh manfaat besar dari pemahaman yang lebih realistis tentang tingkat keparahan kondisi penyakit. Dalam situasi ini, individu yang menyadari bahwa diabetes melitus dan hipertensi membuat berisiko terkena penyakit lebih lanjut dan dapat segera melakukan tindakan pencegahan, seperti mengikuti program kesehatan. Jika dikaitkan dengan Prolanis, persepsi seseorang terhadap kerentanan dirinya sendiri terhadap diabetes dan hipertensi menyebabkan penderita terlibat aktif dalam penggunaan Prolanis. Ini akibatnya karena seseorang harus mengambil tindakan untuk mencegah komplikasi lebih lanjut dari penyakit yang lebih ringan. kecenderungan tersebut akan sering muncul setelah seseorang membentuk kesadaran akan keseriusan terhadap suatu penyakit tertentu. (Fadila & Ahmad 2021).

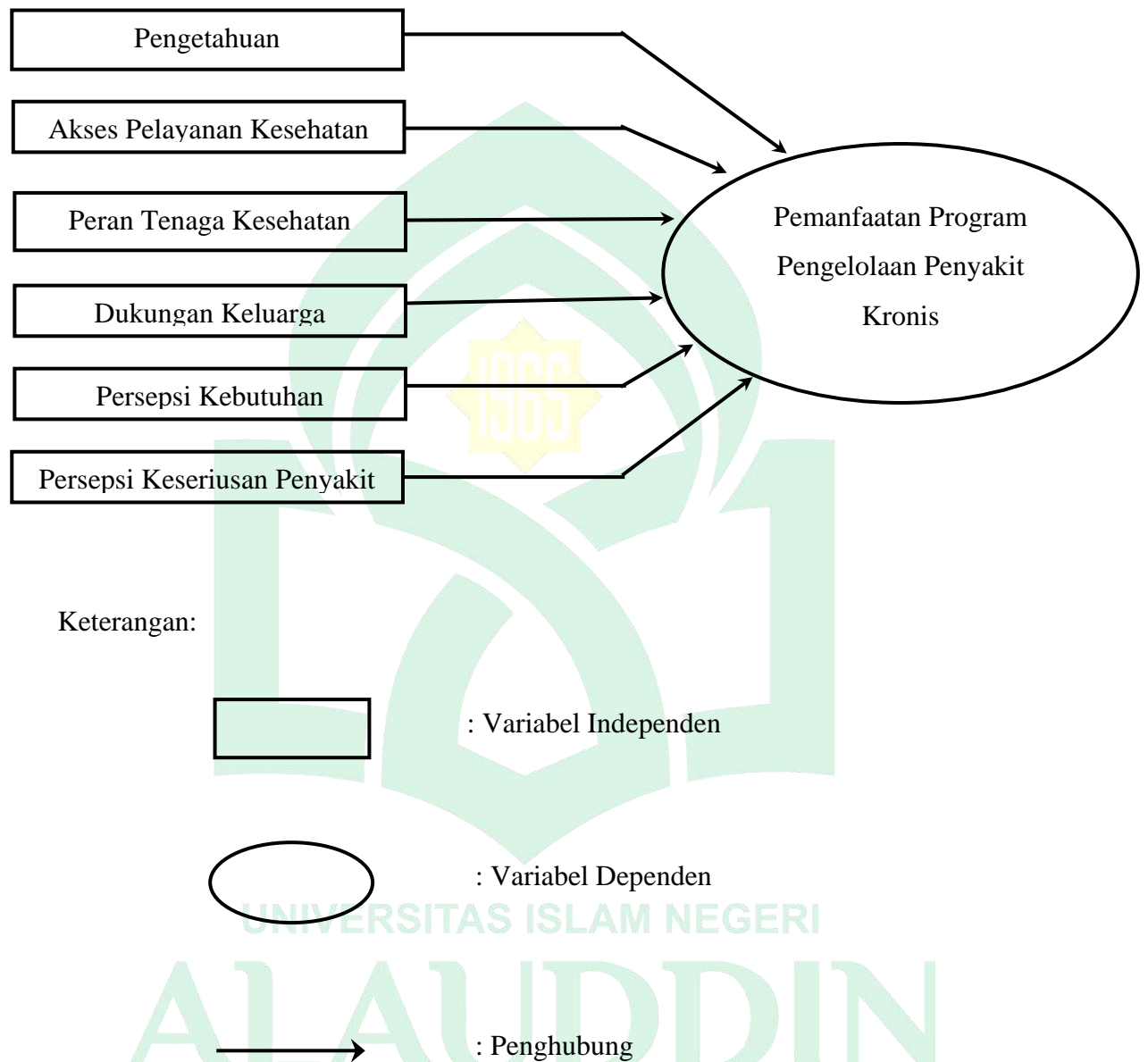
E. Kerangka Teori



Gambar 2.2 Kerangka Teori

Sumber: Modifikasi teori dari Anderson dalam Maghfirah (2017) & Health Belief Model dalam Suryani & Purwodiharjo, 2021

F. Kerangka Konsep



Gambar 2.3 Kerangka Konsep

Pemanfaatan Program Pengelolaan Penyakit Kronis (Prolanis)

BAB III

METODOLOGI PENELITIAN

A. Jenis Penelitian

Penelitian ini menggunakan desain *cross-sectional* dan merupakan jenis penelitian kuantitatif. Pemanfaatan Program Pengelolaan Penyakit Kronis adalah variabel dependen dalam penelitian ini, sedangkan pengetahuan, aksesibilitas ke pelayanan kesehatan, peran tenaga kesehatan, dukungan keluarga, persepsi kebutuhan, dan persepsi keseriusan penyakit merupakan faktor independen.

B. Lokasi dan Waktu Penelitian

1. Lokasi Penelitian

Penelitian ini dilaksanakan di Puskesmas Gattareng Kabupaten Bulukumba

2. Waktu Penelitian

Penelitian ini dilakukan pada bulan Maret 2023

C. Populasi dan Sampel

1. Populasi

Populasi pada penelitian ini yaitu seluruh peserta BPJS kesehatan penyandang penyakit kronis (Diabetes Melitus dan Hipertensi) di wilayah kerja Puskesmas Gattareng tahun 2023. Berdasarkan data Puskesmas Gattareng tahun 2022, diketahui jumlah peserta BPJS kesehatan penyandang penyakit kronis (Diabetes Melitus dan Hipertensi) sebanyak 419 orang.

2. Sampel

Sampel merupakan bagian dari populasi yang diharapkan dapat mewakili populasi dalam penelitian ini. Menurut (Sugiyono, 2019) sampel adalah bagian dari jumlah dan karakteristik yang dimiliki oleh populasi. Maka untuk menentukan

besar sampel dalam penelitian ini yaitu dengan menggunakan Rumus Slovin sebagai berikut:

$$n = \frac{N}{1 + Ne^2}$$

Ket:

n = Besar sampel

N = Besar Populasi

e = Tingkat kesalahan dalam penelitian yang ditolerir sebesar 5%

Maka, jumlah total sampel yang akan dikumpulkan oleh peneliti untuk penelitian ini adalah:

$$n = \frac{N}{1 + Ne^2}$$

$$n = \frac{419}{1 + 419 \times (0,05)^2}$$

$$n = \frac{419}{2,04}$$

$$n = 205$$

Besar sampel adalah 205 individu, menurut rumus penentuan sampel yang diperoleh.

3. Teknik Pengambilan Sampel

Dalam penelitian ini, sampel dikumpulkan dengan teknik *purposive sampling* untuk menentukan jumlah sampel yang akan diteliti dengan mempertimbangkan kriteria tertentu (Sugiyono, 2019, p. 133).

Berikut adalah kriteria responden yang dipilih untuk sampel penelitian ini:

a) Kriteria Inklusi

- 1) Peserta Prolanis yang berdomisili di wilayah kerja Puskesmas Gattareng Kab. Bulukumba
- 2) Pasien penderita penyakit Hipertensi dan Diabetes Melitus
- 3) Bersedia menjadi responden

b) Kriteria eksklusi

- 1) Bukan peserta Prolanis yang berdomisili di wilayah kerja Puskesmas Gattareng Kab. Bulukumba
- 2) Bukan penderita penyakit Hipertensi dan Diabetes Melitus
- 3) Tidak bersedia menjadi responden

D. Sumber Data

1. Data Primer

Data primer adalah sumber data yang diperoleh dari responden melalui hasil jawaban dari kuesioner. Data yang telah diperoleh kemudian akan dikelola melalui aplikasi SPSS.

2. Data Sekunder

Data sekunder adalah sumber data yang diperoleh dari jurnal, buku, data dari Puskesmas Gattareng, Dinas Kesehatan Kabupaten Bulukumba serta data penunjang yang lain.

E. Instrumen Penelitian

Kuesioner berisi sejumlah pertanyaan yang akan digunakan sebagai instruksi tentang cara menjalankan penelitian ini dan mengumpulkan data yang dapat dipercaya dan objektif tentang subjek yang akan diteliti. Dalam studi ini, menggunakan lembar kuesioner sebagai lembar untuk menggambarkan bagaimana pemanfaatan Prolanis diukur berdasarkan variabel yang diteliti meliputi

pengetahuan, akses layanan kesehatan, peran tenaga kesehatan, dukungan keluarga, kebutuhan yang dirasakan, dan keseriusan penyakit.

F. Validitas dan Reliabilitas Instrumen

1. Uji Validitas

Gagasan mengukur validitas kuesioner dikenal sebagai validitas. Instrumen dianggap sah ketika dapat mengukur apa yang harus diukur (Sugiyono, 2019).

Pearson Product Moment dapat digunakan untuk mengevaluasi validitas instrumen. Dalam hal ini, skor total dari semua peserta dibandingkan dengan skor masing-masing soal. Selanjutnya, nilai r dalam tabel dikorelasikan dan dibandingkan dengan hasil. Sebagaimana dinyatakan oleh Sugiyono (2019), persyaratan berikut harus dipenuhi:

- a. Item pertanyaan instrumen valid jika r lebih dari 0,30 tabel;
- b. Item pertanyaan instrumen tidak valid jika r kurang dari 0,30 tabel.

Program komputer SPSS (*Statistical Product and Service Solution*) digunakan untuk menguji validitas penelitian bersama dengan metode *Pearson Product Moment* (Sugiyono, 2019).

2. Uji Reliabilitas

Uji Reliabilitas adalah ketika pekerjaan yang sama dilakukan dengan instrumen tes yang dapat diandalkan beberapa kali, hasil yang sama akan diperoleh (Sugiyono, 2019). Nilai *Alpha Cronbach* untuk instrumen ini adalah sebagai berikut:

- a. Nilai alfa lebih dari 0,90 menunjukkan reliabilitas sempurna.
- b. Nilai alfa antara 0,70 dan 0,90 menunjukkan reliabilitas tinggi.
- c. Nilai alfa antara 0,50 dan 0,70 menunjukkan reliabilitas moderat.
- d. Nilai alfa di bawah 0,50 menunjukkan reliabilitas rendah.

- e. Jika nilai alfa rendah, ada kemungkinan bahwa satu atau lebih item tidak reliabel.

Sugiyono (2019) mengklaim bahwa program komputer SPSS dan metode koefisien Cronbach Alpha digunakan untuk menghitung reliabilitas kuesioner.

G. Teknik Pengolahan Data dan Analisis Data

Metode berikut akan digunakan untuk mengolah dan menganalisis data.

1. Pengolahan Data

Data penelitian diproses dalam beberapa tahapan menggunakan SPSS, yaitu:

- a. Penyuntingan data (*Editing*)

Pada tahap penyuntingan data, kesalahan dan ketidakakuratan salinan data diperbaiki serta kelengkapan instruksi untuk mengumpulkan data, seperti kuesioner yang dijawab oleh peserta, diperiksa dan diperbaiki. Sebelum data diolah terlebih dahulu harus diedit yaitu dengan memastikan bahwa data yang diperoleh dari seluruh responden akurat, konsisten, dan sesuai.

- b. Pemrograman (*Coding*)

Untuk membuat pengolahan data lebih mudah, semua data harus disederhanakan, yaitu diberi kode pada jawaban.

- c. Penginputan data (*Entry Data*)

Setelah menyelesaikan survei, dimasukkan data yang sudah diisi ke dalam variabel yang sesuai menggunakan (SPSS) pada aplikasi komputer.

- d. Pengecekan kembali (*Cleaning*)

Pengecekan kembali dilakukan setelah memasukkan data ke dalam SPSS. Kemudian, jika ada kesalahan, dilakukan pengecekan kembali dan dikoreksi.

- e. Tabulasi Data (*Tabulating*)

Data dalam tabulasi adalah informasi yang telah dimasukkan ke dalam tabel sesuai dengan tujuan subjek dan karakteristik data penelitian.

2. Analisa Data

Analisis univariat dan bivariat adalah dua tahapan analisis data dalam penelitian ini.

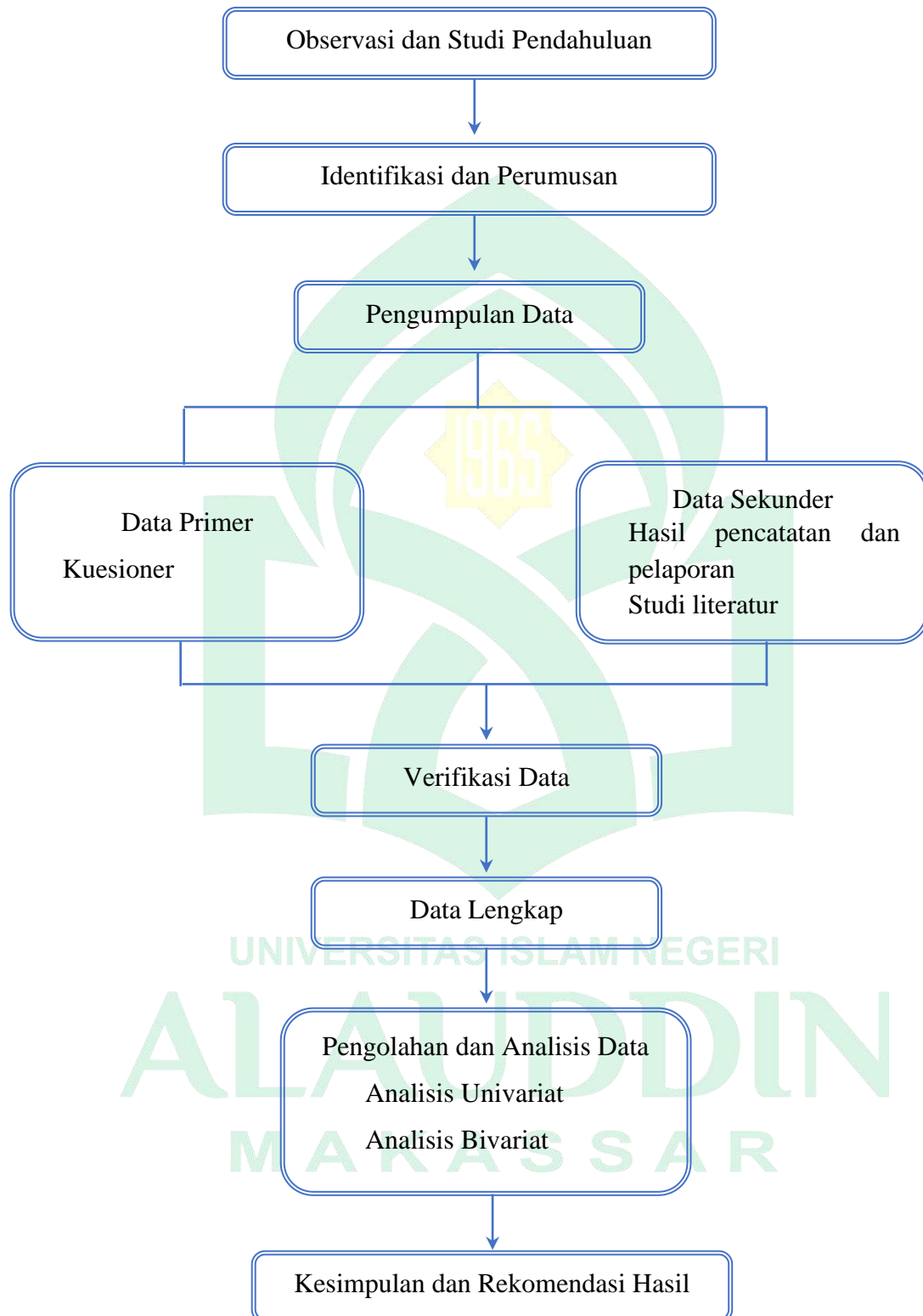
a. Analisis Univariat

Melalui penggunaan analisis univariat, hasil survei diolah dan digunakan untuk mengkarakterisasi sifat-sifat variabel bebas dan terikat. Temuan ditampilkan sebagai tabel distribusi frekuensi.

b. Analisis Bivariat

Untuk mengetahui hubungan antara faktor independen dan variabel dependen, analisis bivariat menggunakan analisis chi-square. H_0 akan dihilangkan (ditolak) dan H_a akan dimasukkan (diterima). Jika p-value untuk pencarian antara kedua variabel kurang dari 0,05, maka terdapat hubungan begitu juga sebaliknya jika lebih dari 0,05, menunjukkan bahwa tidak ada hubungan antara kedua variabel yang bersangkutan.

Adapun alur penelitian yaitu dijelaskan sebagai berikut



Gambar 3.1 Bagan alur penelitian

BAB IV

HASIL DAN PEMBAHASAN

A. Gambaran Umum Lokasi Penelitian

1. Gambaran Umum Lokasi Penelitian

a. Kondisi Geografis

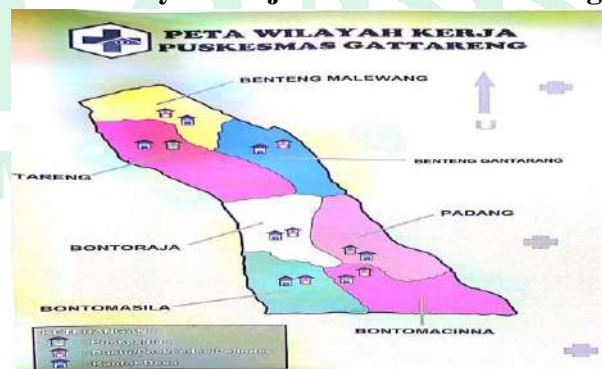
Penelitian ini berlokasi di Wilayah kerja Puskesmas Gattareng Kabupaten Bulukumba. Puskesmas Gattareng adalah bagian dari Wilayah Kerja Dinas Kesehatan Kabupaten Bulukumba dengan luas wilayahnya $\pm 6.762 \text{ M}^2$. Terdiri dari 7 (Tujuh) Desa, 33 Dusun. Wilayah kerja Puskesmas Gattareng juga terdiri dari 34 Posyandu yang tersebar di 7 Desa, 1 Pustu dan 6 Poskesdes yang berada di Wilayah kerja Puskesmas Gattareng. Secara geografis terletak di Kecamatan Gantarang letak $\pm 27 \text{ KM}$ arah Barat Ibu Kota Kabupaten Bulukumba yang berbatasan dengan Kabupaten Bantaeng dengan kriteria 50% dataran tinggi.

Adapun batas-batas wilayah Puskesmas Gattareng sebagai berikut :

- 1) Sebelah Utara : Kabupaten Bantaeng
- 2) Sebelah Timur : Kecamatan Tompobulu
- 3) Sebelah Selatan : Kecamatan Kindang
- 4) Sebelah Barat : Kota Bulukumba

Gambar 4.1

Peta Wilayah Kerja Puskesmas Gattareng



Sumber: Profil Puskesmas Gattareng, 2022

b. Kondisi Demografi

Wilayah Kerja Puskesmas Gattareng memiliki jumlah penduduk sebanyak 22.242 jiwa yang terdiri dari 11.550 laki-laki dan 12.692 perempuan. Adapun jumlah Rumah Tangga di Kecamatan Gantarang sebanyak 7.165 Jiwa.

Tabel 4.1
Jumlah Penduduk di Wilayah Kerja Puskesmas Gattareng

DESA	Jumlah Penduduk		Total	Total Rumah Tangga	Luas Wilayah Kerja (KM ²)
	LK	PR			
BONTO MACINNA	1.368	2.737	4.105	1.128	12
BONTO MASILA	1.062	2.111	3.173	952	12
PADANG	1.574	1.955	3.529	867	11
BONTORAJA	1.746	1.367	3.113	1.067	12
BENTENG GANTARANG	1.987	1.648	3.635	1.016	8
GATTARENG	2.365	1.845	4.210	1.369	6,1
BENTENG MALEWANG	1.448	1.029	2.477	766	11
JUMLAH	11.550	12.692	24,242	7.165	64

Sumber Data : Data Sekunder, 2022

c. Mata Pencaharian

Wilayah kerja Puskesmas Gattareng merupakan wilayah dengan sebagian besar penduduk dataran rendah dan mata pencaharian yang beraneka ragam yaitu sebagai pegawai negeri, karyawan swasta, pedagang, petani dan lain lain.

d. Transportasi

Sarana transportasi yang tersedia cukup memadai sehingga masyarakat yang akan mengakses pelayanan kesehatan di Puskesmas Gattareng hanya memerlukan waktu sekitar 30 – 40 menit dengan jarak terjauh 12 km².

e. Cakupan Jaminan Kesehatan

Data tentang Kepesertaan BPJS di Puskesmas Gattareng pada tahun 2022 tercatat Penerima Bantuan Iuran (PBI) APBN Sebanyak 2.888 Jiwa, PBI APBD Sebanyak 2.636 Jiwa. Sedangkan Non PBI Pekerja Penerima Upah 769 Jiwa, Pekerja Bukan Penerima Upah/Mandiri sebanyak 690 dan Bukan Pekerja (BP) sebanyak 588 Jiwa. Sehingga Jumlah Total Cakupan Jaminan Kesehatan Puskesmas Gattareng Sebanyak 7.571 Jiwa.

2. Visi, Misi dan Motto Puskesmas Gattareng

- a. Visi : “Masyarakat Sehat Secara Mandiri”
- b. Misi :
 - 1) Peningkatan Upaya Pemberdayaan Masyarakat untuk Berperilaku Hidup Bersih dan Sehat.
 - 2) Peningkatan Efektivitas Program Desa Siaga.
 - 3) Menjamin Pemenuhan dan Pemerataan Sumber Daya Kesehatan.
- c. Motto : “SIAGA” (Senyum, Inovatif, Akuntabel, Giat, dan Aspiratif)
 - 1) Senyum : Dalam memberikan pelayanan kepada pasien senantiasa memberikan senyum dengan ikhlas.
 - 2) Inovatif : Petugas Puskesmas Gattareng selalu mencari terobosan-terobosan baru sehingga pelaksanaan kegiatan berlangsung dengan banyak variasi.
 - 3) Akuntabel : Tercatat dan dapat dipertanggungjawabkan.
 - 4) Giat : Petugas senantiasa bersemangat dalam melaksanakan tugas
 - 5) Aspiratif : Segenap petugas Puskesmas selalu tanggap dan responsif terhadap semua kebutuhan pasien.

B. Hasil Penelitian

Penelitian ini dilakukan selama 30 hari terhitung sejak 27 Maret – 27 April 2023 di Puskesmas Gattareng Kabupaten Bulukumba dengan jumlah responden yaitu sebanyak 205 responden. Hasil penelitian ini akan menampilkan karakteristik berdasarkan jenis kelamin, umur, pendidikan terakhir, pekerjaan dan tipe penyakit responden. Sedangkan pada analisis univariat menyajikan data data hasil penelitian mengenai hubungan pemanfaatan Prolanis, pengetahuan, akses pelayanan kesehatan, peran tenaga kesehatan, dukungan keluarga, persepsi kebutuhan dan persepsi keseriusan penyakit di wilayah kerja Puskesmas Gattareng Kabupaten Bulukumba.

1. Karakteristik Responden

a. Jenis Kelamin

Tabel 4.2

Distribusi Frekuensi Responden Berdasarkan Jenis Kelamin di Wilayah Kerja Puskesmas Gattareng Kabupaten Bulukumba Tahun 2023

Jenis Kelamin	Frekuensi	Persentase
Laki – Laki	56	27.3
Perempuan	149	72.7
Total	205	100

Sumber : Data Primer, 2023

Berdasarkan tabel 4.2 di atas menunjukkan bahwa dari 205 responden yang terbanyak ialah jenis kelamin perempuan sebanyak 149 responden (72.7%). Sedangkan yang terendah pada jenis kelamin laki-laki sebanyak 56 responden (27.3%),

b. Umur

Tabel 4.3
Distribusi Frekuensi Responden Berdasarkan Umur di Wilayah Kerja
Puskesmas Gattareng Kabupaten Bulukumba Tahun 2023

Umur	Frekuensi	Persentase
35 - 45 Tahun	39	19
46 – 55 Tahun	65	31.7
56 – 65 Tahun	57	27.8
66 – 75 Tahun	33	16.1
75 – 85 Tahun	11	5.4
Total	205	100

Sumber : Data Primer, 2023

Berdasarkan tabel 4.3 di atas menunjukkan bahwa dari 205 responden, usia terbanyak responden yaitu pada usia 46-55 tahun, sebanyak 65 responden (31,7%) dan yang terendah yaitu pada usia 75-85 tahun dengan jumlah 11 responden (5,4%).

c. Pendidikan Terakhir

Tabel 4.4
Distribusi Frekuensi Responden Berdasarkan Pendidikan Terakhir di
Wilayah Kerja Puskesmas Gattareng Kabupaten Bulukumba Tahun 2023

Pendidikan Terakhir	Frekuensi	Persentase
Tidak Sekolah/Tidak Tamat SD	74	36.1
Tamat SD	60	29.3
Tamat SMP	17	8.2
Tamat SMA	42	20.5
Tamat Perguruan Tinggi	12	5.9
Total	205	100

Sumber : Data Primer, 2023

Berdasarkan tabel 4.4 di atas menunjukkan bahwa dari 205 responden, Pendidikan terakhir terbanyak responden yaitu pada tidak sekolah, sebanyak 74

responden (36,1%) dan yang terendah pada pendidikan tamat perguruan tinggi sebanyak 12 responden (5,9%).

d. Pekerjaan

Tabel 4.5
Distribusi Frekuensi Responden Berdasarkan Pekerjaan di Wilayah Kerja Puskesmas Gattareng Kabupaten Bulukumba Tahun 2023

Pekerjaan	Frekuensi	Persentase
Tidak Bekerja	19	9.3
Ibu Rumah Tangga	109	53.2
Petani	54	26.3
Pedagang	14	6.8
Guru/PNS	9	4.4
Total	205	100

Sumber : Data Primer, 2023

Berdasarkan tabel 4.5 di atas menunjukkan bahwa dari 205 responden, pekerjaan terbanyak responden yaitu pada ibu rumah tangga, sebanyak 109 responden (53.2%) dan yang terendah yaitu pada guru/pns, sebanyak 9 responden (4.4%).

e. Tipe Penyakit

Tabel 4.6
Distribusi Frekuensi Responden Berdasarkan Tipe Penyakit di Wilayah Kerja Puskesmas Gattareng Kabupaten Bulukumba Tahun 2023

Tipe Penyakit	Frekuensi	Persentase
Hipertensi	136	66.4
Diabetes Melitus	39	19
HT & DM	30	14.6
Total	205	100

Sumber : Data Primer, 2023

Berdasarkan tabel 4.6 di atas menunjukkan bahwa dari 205 responden, tipe penyakit terbanyak yaitu penyakit hipertensi, sebanyak 136 (66.3%) responden dan

yang terendah yaitu pada penyakit HT & DM dengan jumlah sebanyak 30 (14.6%) responden.

2. Analisis Univariat

- a. Distribusi responden berdasarkan pemanfaatan Prolanis

Tabel 4.7

Distribusi Frekuensi Responden Berdasarkan Pemanfaatan Prolanis di Wilayah Kerja Puskesmas Gattareng Kabupaten Bulukumba Tahun 2023

Pemanfaatan Prolanis	Frekuensi	Persentase
Memanfaatkan	60	29.3
Tidak Memanfaatkan	145	70.7
Total	205	100

Sumber : Data Primer, 2023

Berdasarkan tabel 4.7 di atas menunjukkan bahwa dari 205 responden sebagian besar tidak memanfaatkan Prolanis sebanyak 145 responden (70.7%), sedangkan yang memanfaatkan Prolanis sebanyak 60 responden (29.3%).

- b. Distribusi responden berdasarkan pengetahuan

Tabel 4.8

Distribusi Frekuensi Responden Berdasarkan Pengetahuan di Wilayah Kerja Puskesmas Gattareng Kabupaten Bulukumba Tahun 2023

Pengetahuan	Frekuensi	Persentase
Tinggi	129	62.9
Rendah	76	37.1
Total	205	100

Sumber : Data Primer, 2023

Berdasarkan tabel 4.8 di atas menunjukkan bahwa dari 205 responden diperoleh yang memiliki pengetahuan tinggi sebanyak 129 responden (62.9%), sedangkan yang memiliki pengetahuan rendah sebanyak 76 responden (37.1%).

c. Distribusi responden berdasarkan akses pelayanan

Tabel 4.9
Distribusi Frekuensi Responden Berdasarkan Akses Pelayanan di Wilayah Kerja Puskesmas Gattareng Kabupaten Bulukumba Tahun 2023

Akses Pelayanan	Frekuensi	Persentase
Mudah	116	56.6
Sulit	89	43.4
Total	205	100

Sumber : Data Primer, 2023

Berdasarkan tabel 4.9 di atas menunjukkan bahwa dari 205 responden mayoritas menyatakan bahwa akses ke Puskesmas Gattareng mudah dijangkau yaitu sebanyak 116 responden (56.6%), sedangkan yang lainnya yaitu 89 responden (43.4%) yang menyatakan akses ke Puskesmas sulit dijangkau.

d. Distribusi responden berdasarkan peran tenaga kesehatan

Tabel 4.10
Distribusi Frekuensi Responden Berdasarkan Peran Tenaga Kesehatan di Wilayah Kerja Puskesmas Gattareng Kabupaten Bulukumba Tahun 2023

Peran Tenaga Kesehatan	Frekuensi	Persentase
Cukup Aktif	82	40
Kurang Aktif	123	60
Total	205	100

Sumber : Data Primer, 2023

Berdasarkan tabel 4.10 di atas menunjukkan bahwa dari 205 responden mayoritas menyatakan bahwa peran petugas kesehatan di Puskesmas Gattareng menurut responden tergolong kurang aktif sebanyak 123 (60%) sedangkan tenaga kesehatan yang cukup aktif sebanyak 82 (40%).

e. Distribusi responden berdasarkan dukungan keluarga

Tabel 4.11

Distribusi Frekuensi Responden Berdasarkan Dukungan Keluarga di Wilayah Kerja Puskesmas Gattareng Kabupaten Bulukumba Tahun 2023

Dukungan Keluarga	Frekuensi	Persentase
Mendukung	149	72.7
Tidak Mendukung	56	27.3
Total	205	100

Sumber : Data Primer, 2023

Berdasarkan tabel 4.11 di atas menunjukkan bahwa dari 205 responden mayoritas menyatakan bahwa keluarga yang mendukung Prolanis sebanyak 149 (72,7%) sedangkan yang menyatakan bahwa keluarga yang tidak mendukung terhadap Prolanis sebanyak 56 (27,3%).

f. Distribusi responden berdasarkan persepsi kebutuhan

Tabel 4.12

Distribusi Frekuensi Responden Berdasarkan Persepsi Kebutuhan di Wilayah Kerja Puskesmas Gattareng Kabupaten Bulukumba Tahun 2023

Persepsi Kebutuhan	Frekuensi	Persentase
Mebutuhkan	160	78
Tidak Membutuhkan	45	22
Total	205	100

Sumber : Data Primer, 2023

Berdasarkan tabel 4.12 di atas menunjukkan bahwa dari 205 responden diperoleh persepsi responden yang membutuhkan sebanyak 160 responden (78%), sedangkan persepsi lainnya menyatakan tidak membutuhkan sebanyak 45 responden (22%).

g. Distribusi responden berdasarkan persepsi keseriusan penyakit

Tabel 4.13

Distribusi Frekuensi Responden Berdasarkan Persepsi Keseriusan Penyakit di Wilayah Kerja Puskesmas Gattareng Kabupaten Bulukumba Tahun 2023

Persepsi Keseriusan Penyakit	Frekuensi	Persentase
Positif	82	40
Negatif	123	60
Total	205	100

Sumber : Data Primer, 2023

Berdasarkan tabel 4.13 di atas menunjukkan bahwa dari 205 responden sebagian besar memiliki persepsi negatif yaitu sebanyak 123 responden (60%), sedangkan persepsi positif yaitu sebanyak 82 responden (40%).

3. Analisis Bivariat

a. Hubungan pengetahuan dengan pemanfaatan program pengelolaan penyakit kronis (Prolanis) di Wilayah Kerja Puskesmas Gattareng

Tabel 4.14

Hubungan Pengetahuan Dengan Pemanfaatan Program Pengelolaan Penyakit Kronis (Prolanis) di Wilayah Kerja Puskesmas Gattareng Kabupaten Bulukumba Tahun 2023

Pengetahuan	Pemanfaatan Program Pengelolaan Penyakit Kronis (Prolanis)				Total	<i>p-value</i>
	Memanfaatkan		Tidak Memanfaatkan			
	n	%	n	%	N	%
Tinggi	31	24	98	76	129	100
Rendah	29	38.2	47	61.8	76	100
Total	60	29.3	145	70.7	205	100

Sumber : Data Primer, 2023

Berdasarkan tabel 4.14 diperoleh hasil analisis data menggunakan tabel *crosstab*. Dari jumlah 129 responden yang memiliki pengetahuan tinggi lebih

banyak yang tidak memanfaatkan Prolanis sebanyak 98 (76%) dan sebanyak 31 (24%) lainnya memiliki pengetahuan tinggi dan memanfaatkan Prolanis di Puskesmas Gattareng. Sedangkan dari total 76 responden yang memiliki pengetahuan rendah juga lebih banyak yang tidak memanfaatkan Prolanis sebanyak 47 (61.8%) dan responden dengan kategori pengetahuan rendah namun memanfaatkan prolanis di Puskesmas Gattareng sebanyak 29 (38.2%).

Hasil penelitian ini diperoleh dari uji *Chi-Square* yang bertujuan untuk mengetahui ada atau tidaknya hubungan antara pengetahuan dengan Prolanis di wilayah kerja Puskesmas Gattareng Kabupaten Bulukumba dan diperoleh hasil uji statistik dengan nilai *p-value*= 0,047 yang berarti kurang dari (α = 0,05) sesuai dengan syarat uji *Chi-Square* nilai *Asymp. Sig. (2-tailed)* sebesar 0,047 yang artinya terdapat hubungan antara variabel pengetahuan dengan pemanfaatan Program Pengelolaan Penyakit Kronis (Prolanis) di wilayah kerja Puskesmas Gattareng Kabupaten Bulukumba.

- b. Hubungan akses pelayanan dengan pemanfaatan program pengelolaan penyakit kronis (Prolanis) di Wilayah Kerja Puskesmas Gattareng

Tabel 4.15

Hubungan Akses Pelayanan Dengan Pemanfaatan Program Pengelolaan Penyakit Kronis (Prolanis) di Wilayah Kerja Puskesmas Gattareng Kabupaten Bulukumba Tahun 2023

Akses Pelayanan	Pemanfaatan Program Pengelolaan Penyakit Kronis (Prolanis)				Total N	<i>p-value</i>
	Memanfaatkan		Tidak Memanfaatkan			
	n	%	n	%		
Mudah	41	35.3	75	64.7	116	0,043
Sulit	19	21.3	70	78.7	89	
Total	60	29.3	145	70.7	205	

Sumber : Data Primer, 2023

Berdasarkan tabel 4.15 diperoleh hasil analisis data menggunakan tabel *crosstab*. Dari jumlah 116 responden yang menyatakan akses yang mudah lebih banyak yang tidak memanfaatkan prolanis sebanyak 75 (64.7%) dan sebanyak 41 (35.3%) lainnya dengan akses yang mudah dan memanfaatkan prolanis di Puskesmas Gattareng. Sedangkan dari total 89 responden yang menyatakan akses sulit juga lebih banyak yang tidak memanfaatkan prolanis sebanyak 70 (78.7) dan responden dengan kategori akses sulit namun memanfaatkan prolanis di Puskesmas Gattareng sebanyak 19 (21.3%).

Hasil penelitian ini diperoleh dari uji *Chi-Square* hasil uji statistik dengan nilai *p-value* = 0,043 yang berarti kurang dari ($\alpha= 0,05$) sesuai dengan syarat uji *Chi-Square* nilai *Asymp. Sig. (2-tailed)* sebesar 0,043 yang artinya terdapat hubungan antara variabel akses pelayanan dengan pemanfaatan Prolanis di wilayah kerja Puskesmas Gattareng Kabupaten Bulukumba.

- c. Hubungan peran tenaga kesehatan dengan pemanfaatan program pengelolaan penyakit kronis (Prolanis) di Wilayah Kerja Puskesmas Gattareng

Tabel 4.16

Hubungan Peran Tenaga Kesehatan Dengan Pemanfaatan Program Pengelolaan Penyakit Kronis (Prolanis) di Wilayah Kerja Puskesmas Gattareng Kabupaten Bulukumba Tahun 2023

Peran Tenaga Kesehatan	Pemanfaatan Program Pengelolaan Penyakit Kronis (Prolanis)				Total		<i>p-value</i>
	Memanfaatkan		Tidak Memanfaatkan		N	%	
	n	%	n	%			
Cukup Aktif	30	36.6	52	63.4	82	100	0,085
Kurang Aktif	30	24.4	93	75.6	123	100	
Total	60	29.3	145	70.7	205	100	

Sumber : Data Primer, 2023

Berdasarkan tabel 4.16 diperoleh hasil analisis data menggunakan tabel *crosstab*. Dari jumlah 123 responden menyatakan bahwa tenaga kesehatan kurang aktif lebih banyak yang tidak memanfaatkan Prolanis sebanyak 93 (75,6%) dan sebanyak 30 (24,4%) lainnya menyatakan bahwa tenaga kesehatan kurang aktif namun memanfaatkan Prolanis di Puskesmas Gattareng. Sedangkan dari total 82 responden pada tenaga kesehatan cukup aktif juga lebih banyak yang tidak memanfaatkan Prolanis sebanyak 52 (63,4%) dan sebanyak 30 (36,6%) lainnya menyatakan bahwa tenaga kesehatan cukup aktif dalam memanfaatkan Prolanis di Puskesmas Gattareng,

Hasil penelitian ini diperoleh dari uji *Chi-Square* yang bertujuan untuk mengetahui ada atau tidaknya hubungan peran tenaga kesehatan dengan pemanfaatan program pengelolaan penyakit kronis (Prolanis) di wilayah kerja Puskesmas Gattareng Kabupaten Bulukumba dan diperoleh hasil uji statistik dengan nilai *p-value* = 0,085 yang berarti lebih besar dari ($\alpha = 0,05$) sesuai dengan syarat uji *Chi-Square* nilai *Asymp. Sig. (2-tailed)* sebesar 0,085 yang artinya tidak terdapat hubungan antara variabel peran tenaga kesehatan dengan pemanfaatan program pengelolaan penyakit kronis (Prolanis) di wilayah kerja Puskesmas Gattareng Kabupaten Bulukumba.

- d. Hubungan dukungan keluarga dengan pemanfaatan program pengelolaan penyakit kronis (Prolanis) di Wilayah Kerja Puskesmas Gattareng

Tabel 4.17
Hubungan Dukungan Keluarga Dengan Pemanfaatan Program Pengelolaan Penyakit Kronis (Prolanis) Di Wilayah Kerja Puskesmas Gattareng Kabupaten Bulukumba Tahun 2023

Dukungan Keluarga	Pemanfaatan Program Pengelolaan Penyakit Kronis (Prolanis)				Total	<i>p-value</i>
	Memanfaatkan		Tidak Memanfaatkan			
	n	%	n	%	N	
Mendukung	35	23,5	114	76.5	149	100
Tidak Mendukung	25	44.6	31	55.4	56	100
Total	60	29.3	145	70.7	205	100

Sumber : Data Primer, 2023

Berdasarkan tabel 4.17 diperoleh hasil analisis data menggunakan tabel *crosstab*. Dari jumlah 149 responden yang menyatakan bahwa keluarga yang mendukung lebih banyak yang tidak memanfaatkan Prolanis sebanyak 114 (76,5%) dan sebanyak 35 (23,5%) lainnya menyatakan bahwa keluarga mendukung dalam memanfaatkan Prolanis di Puskesmas Gattareng. Sedangkan dari total 56 responden pada kategori keluarga tidak mendukung juga lebih banyak yang tidak memanfaatkan Prolanis sebanyak 31 (55,4%) dan responden lainnya menyatakan bahwa keluarga tidak mendukung namun memanfaatkan prolanis di Puskesmas Gattareng sebanyak 25 (44,6%).

Hasil penelitian ini diperoleh dari uji *Chi-Square* yang bertujuan untuk mengetahui ada atau tidaknya hubungan dukungan keluarga dengan pemanfaatan program pengelolaan penyakit kronis (Prolanis) di wilayah kerja Puskesmas Gattareng Kabupaten Bulukumba dan diperoleh hasil uji statistik dengan nilai *p*-

$value = 0,005$ yang berarti lebih kecil dari ($\alpha = 0,05$) sesuai dengan syarat uji *Chi-Square* nilai *Asymp. Sig. (2-tailed)* sebesar 0,005 yang artinya ada hubungan yang signifikan antara variabel dukungan keluarga dengan pemanfaatan program pengelolaan penyakit kronis (Prolanis) di wilayah kerja Puskesmas Gattareng Kabupaten Bulukumba.

- e. Hubungan persepsi kebutuhan dengan pemanfaatan program pengelolaan penyakit kronis (Prolanis) di Wilayah Kerja Puskesmas Gattareng

Tabel 4.18
Hubungan Persepsi Kebutuhan Dengan Pemanfaatan Program Pengelolaan Penyakit Kronis (Prolanis) di Wilayah Kerja Puskesmas Gattareng Kabupaten Bulukumba Tahun 2023

Persepsi Kebutuhan	Pemanfaatan Program Pengelolaan Penyakit Kronis (Prolanis)				Total	<i>p-value</i>
	Memanfaatkan		Tidak Memanfaatkan			
	n	%	n	%	N	
Membutuhkan	58	36.3	102	63.7	160	100
Tidak Membutuhkan	2	4.4	43	95.6	45	100
Total	60	29.3	145	70.7	205	100

Sumber : Data Primer, 2023

Berdasarkan tabel 4.18 diperoleh hasil analisis data menggunakan tabel *crosstab*. Dari jumlah 160 responden dengan persepsi yang membutuhkan lebih banyak yang tidak memanfaatkan Prolanis sebanyak 102 (63,7%) dan sebanyak 58 (36,3%) lainnya dengan persepsi yang membutuhkan dan memanfaatkan Prolanis di Puskesmas Gattareng. Sedangkan dari 45 responden dengan persepsi tidak membutuhkan juga lebih banyak yang tidak memanfaatkan Prolanis sebanyak 43 (95,6%) dan responden dengan kategori tidak membutuhkan tetapi memanfaatkan prolanis di Puskesmas Gattareng sebanyak 2 (4,4%).

Hasil penelitian ini diperoleh dari uji *Chi-Square* yang bertujuan untuk mengetahui ada atau tidaknya hubungan persepsi kebutuhan dengan pemanfaatan program pengelolaan penyakit kronis (Prolanis) di wilayah kerja Puskesmas Gattareng Kabupaten Bulukumba dan diperoleh hasil uji statistik dengan nilai *p-value* = 0,000 yang berarti kurang dari ($\alpha = 0,05$) sesuai dengan syarat uji *Chi-Square* nilai *Asymp. Sig. (2-tailed)*) sebesar 0,000 yang artinya terdapat hubungan antara variabel persepsi kebutuhan dengan pemanfaatan program pengelolaan penyakit kronis (Prolanis) di wilayah kerja Puskesmas Gattareng Kabupaten Bulukumba.

- f. Hubungan persepsi keseriusan penyakit dengan pemanfaatan program pengelolaan penyakit kronis (Prolanis) di Wilayah Kerja Puskesmas Gattareng

Tabel 4.19
Hubungan Persepsi Keseriusan Penyakit Dengan Pemanfaatan Program Pengelolaan Penyakit Kronis (Prolanis) di Wilayah Kerja Puskesmas Gattareng Kabupaten Bulukumba Tahun 2023

Persepsi Keseriusan Penyakit	Pemanfaatan Program Pengelolaan Penyakit Kronis (Prolanis)				Total	<i>p-value</i>
	Memanfaatkan		Tidak Memanfaatkan			
	n	%	n	%		
Positif	31	37.8	51	62.2	82	0,042
Negatif	29	23.6	94	76.4	123	
Total	60	29.3	145	70.7	205	

Sumber : Data Primer, 2023

Berdasarkan tabel 4.19 diperoleh hasil analisis data menggunakan tabel *crosstab*. Dari jumlah 123 responden pada persepsi negatif lebih banyak yang tidak memanfaatkan Prolanis sebanyak 94 responden (76,4%) dan sebanyak 29 (23,6%) lainnya dalam persepsi negatif namun memanfaatkan Prolanis di Puskesmas Gattareng. Sedangkan dari 82 responden pada persepsi positif juga lebih banyak

yang tidak memanfaatkan Prolanis sebanyak 51 responden (62,2%) dan responden dengan persepsi positif dan memanfaatkan prolanis di Puskesmas Gattareng sebanyak 31 (37,8%).

Hasil penelitian ini diperoleh dari uji *Chi-Square* yang bertujuan untuk mengetahui ada atau tidaknya hubungan persepsi keseriusan penyakit dengan pemanfaatan program pengelolaan penyakit kronis (Prolanis) di wilayah kerja Puskesmas Gattareng Kabupaten Bulukumba dan diperoleh hasil uji statistik dengan nilai $p\text{-value} = 0,042$ yang berarti kurang dari ($\alpha = 0,05$) sesuai dengan syarat uji *Chi-Square* nilai *Asymp. Sig. (2-tailed)* sebesar 0,042 yang artinya terdapat hubungan antara variabel persepsi kebutuhan dengan pemanfaatan program pengelolaan penyakit kronis (Prolanis) di wilayah kerja Puskesmas Gattareng Kabupaten Bulukumba.

C. Pembahasan

1. Hubungan pengetahuan dengan pemanfaatan program pengelolaan penyakit kronis (Prolanis)

Pemanfaatan program pengelolaan penyakit kronis (Prolanis) dipengaruhi oleh beberapa faktor salah satunya adalah pengetahuan. Tingginya pengetahuan masyarakat terkait pemanfaatan pelayanan memiliki pengaruh penting terhadap pengembangan pelayanan kesehatan yang lebih baik.

Berdasarkan Tabel 4.14 menunjukkan hasil bahwa responden pada kategori pengetahuan tinggi lebih banyak yang tidak memanfaatkan Prolanis di Puskesmas Gattareng Kabupaten Bulukumba yaitu sebanyak 98 responden (37,8%), artinya meskipun pengetahuan responden tinggi namun sebagian besar masih banyak yang tidak memanfaatkan Prolanis di Puskesmas Gattareng. Hal ini berdasarkan hasil lapangan kebanyakan responden masih percaya dengan obat tradisional sehingga jarang untuk memanfaatkan pelayanan di Puskesmas Gattareng. Selain itu

didapatkan juga responden pada pengetahuan tinggi dan memanfaatkan Prolanis di Puskesmas Gattareng yaitu sebanyak 31 responden (64,7%), hal ini disebabkan adanya informasi yang terkait dari Puskesmas Gattareng maupun dari orang sekitar sehingga masyarakat sudah mengetahui manfaat dari program Prolanis.

Berdasarkan hasil tabulasi silang, mayoritas pada variabel pengetahuan responden tinggi di Puskesmas Gattareng. Berbeda dengan hasil jawaban responden pada kategori pengetahuan rendah di Puskesmas Gattareng, dari 76 hasil jawaban responden, terdapat 47 responden (61.8%) pada kategori pengetahuan rendah dan tidak memanfaatkan Prolanis. Hal ini kurangnya informasi yang didapatkan. Selain itu, terdapat 29 responden (55.4%) lainnya pada kategori pengetahuan yang rendah namun memanfaatkan Prolanis di Puskesmas Gattareng. Artinya meskipun pengetahuan responden rendah namun masyarakat tetap memanfaatkan prolanis di Puskesmas Gattareng. Hal ini disebabkan kebutuhan yang dirasakan responden seperti peningkatan pengetahuan dan informasi kesehatan yang terkait serta keluarga yang terlibat untuk mendukung kegiatan Prolanis di Puskesmas Gattareng.

Jika dilihat pada hasil penelitian ini, responden yang memiliki pengetahuan yang tinggi lebih banyak memanfaatkan Prolanis dibandingkan dengan pengetahuan yang rendah. Pengetahuan dalam kategori rendah ialah salah satu faktor yang dapat menghambat masyarakat dalam memanfaatkan pelayanan kesehatan, dikarenakan masyarakat yang pengetahuannya rendah akan cenderung susah melaksanakan aturan yang disosialisasikan petugas kesehatan dan orang yang memiliki pengetahuan yang baik akan cenderung memberikan respon yang lebih rasional.

Hasil penelitian ini diperoleh nilai $p\text{-value} = 0,047$ yang berarti lebih kecil dari ($\alpha = 0,05$). Artinya ada hubungan yang signifikan antara pengetahuan dengan

pemanfaatan Prolanis di wilayah kerja Puskesmas Gattareng Kabupaten Bulukumba.

Hasil penelitian ini sejalan dengan penelitian yang dilakukan oleh Firmansyah et al., (2022) bahwa terdapat hubungan tentang faktor tingkat pengetahuan dengan pemanfaatan Prolanis didapatkan hasil nilai $p\text{-value}= 0,045$ sehingga $p\text{-value}= < 0,05$ maka hipotesis nol (H_0) ditolak, yang berarti ada hubungan antara tingkat pengetahuan responden dengan pemanfaatan Prolanis di Puskesmas Kamonji Kota Palu. Penelitian serupa juga diperkuat yang dilakukan oleh Nurcahyanti et al., (2020) Hasil uji statistik uji *chi-square* (χ^2) dengan *continuity correction* didapatkan nilai $p\text{-value}=0,011$ dibandingkan dengan $\alpha=5\%$, maka $p < 0,05$ sehingga H_0 ditolak dan H_a diterima berarti ada hubungan pengetahuan dengan kepatuhan pasien hipertensi peserta JKN-KIS dalam mengikuti program pengelolaan penyakit kronis (Prolanis) di Puskesmas Muara Teweh tahun 2020.

Pengetahuan yang dimiliki oleh individu atau kelompok masyarakat merupakan dasar pemahaman tentang pentingnya Prolanis dan manfaat yang diperolehnya. Pengetahuan ini meliputi informasi tentang tujuan, prinsip, dan mekanisme Prolanis, serta pengetahuan tentang isu kesehatan dan lingkungan yang terkait (Ginting et al., 2020).

Pengetahuan tidak dilihat dari tingkat pendidikan seseorang, tetapi seseorang pada tingkat pendidikan tinggi lebih cenderung memiliki tingkat pengetahuan yang tinggi. Menurut Notoatmodjo pengetahuan didapatkan dari hasil penginderaan manusia itu sendiri melalui objek indra yang dimilikinya (telinga, mata, hidung dan sebagainya (Sari, 2021)

Berbicara mengenai ilmu pengetahuan merupakan hal yang wajib dimiliki seorang muslim, islam sangat menjunjung tinggi hal itu, sebagaimana firman Allah swt dalam Al-Qur'an surah Az-Zumar/39:9:

أَمْ مَنْ هُوَ قَانِتٌ أَنَاءَ اللَّيْلِ سَاجِدًا وَقَائِمًا يَحْذَرُ الْآخِرَةَ وَيَرْجُوا رَحْمَةَ رَبِّهِ قُلْ هَلْ يَسْتَوِي الَّذِينَ يَعْلَمُونَ وَالَّذِينَ لَا يَعْلَمُونَ إِنَّمَا يَتَذَكَّرُ أُولُو الْأَلْبَابِ ﴿٩﴾

Terjemahnya:

“Apakah orang musyrik yang lebih beruntung ataukah orang yang beribadah pada waktu malam dalam keadaan bersujud, berdiri, takut pada (azab) akhirat, dan mengharapkan rahmat Tuhannya? Katakanlah, Apakah sama orang-orang yang mengetahui dengan orang-orang yang tidak mengetahui. Sesungguhnya orang yang berakal lah yang dapat menerima pelajaran (Kemenag, RI 2019).

Menurut Quraish Shihab dalam tafsir al-misbahnya mengatakan kata ya'lamun (يَعْلَمُونَ). Artinya siapa yang mempunyai wawasan, apapun wawasan itu tentu tidak serupa dengan yang tidak memilikinya. Tetapi arti ini diseleksi, wajib digaris bawah ilmu wawasan yang dimaksud. Wawasan ini didalamnya wawasan yang berguna dan mengamalkan suatu ilmu dari apa yang diperolehnya.

Hal ini sesuai dengan pepatah arab yang berbunyi

العالم بلا عمل كالشجر بلا ثمر

Artinya :

“Ilmu tanpa amal bagaikan pohon yang tidak berbuah”

Makna dari pepatah tersebut yaitu hendaklah mengamalkan ilmu yang dimiliki. Karena, bukanlah menjadi sia sia atau bahkan berkurang, justru akan memberikan manfaat yang sangat berharga dan sangat masuk akal tentang pentingnya menuntut ilmu dalam kehidupan sehari-hari. Melalui hal tersebut yang diriwayatkan oleh imam ahmad Rasulullah Saw bersabda :

مَنْ أَرَادَ الدُّنْيَا فَعَلَيْهِ بِالْعِلْمِ، وَمَنْ أَرَادَ الْآخِرَةَ فَعَلَيْهِ بِالْعِلْمِ، وَمَنْ أَرَادَهُمَا فَعَلَيْهِ بِالْعِلْمِ (رواه أحمد)

Artinya :

“Barangsiapa yang hendak menginginkan dunia, maka hendaklah ia menguasai ilmu. Barangsiapa menginginkan akhirat hendaklah ia menguasai ilmu, dan barangsiapa yang menginginkan keduanya (dunia dan akhirat) hendaklah ia menguasai ilmu,” (HR Ahmad).

Dari dalil tersebut jika dikaitkan dengan pemanfaatan Prolanis, peserta Prolanis dan bukan peserta Prolanis hendaknya melakukan upaya dari pemerintah seperti kegiatan Prolanis sebagai wujud kewaspadaannya terhadap penyakit komplikasi, hendaknya memahami (mengetahui) potensi dari penyakit yang diderita dan memanfaatkan ilmu yang diperoleh sehingga dapat segera dilakukan pencegahan sistematis dan berkelanjutan sebagaimana dengan prosedur yang ada.

Pengetahuan memainkan peran yang penting dalam pemanfaatan Prolanis. Pengetahuan yang memadai membantu individu atau kelompok masyarakat untuk memahami, mengambil keputusan, melaksanakan, dan mengembangkan program Prolanis dengan efektif. Selain itu pengetahuan juga berpengaruh untuk meningkatkan kesadaran masyarakat tentang isu-isu kesehatan dan lingkungan yang relevan (Priantara, 2019).

2. Hubungan Akses pelayanan kesehatan terhadap pemanfaatan program pengelolaan penyakit kronis (Prolanis)

Aksesibilitas adalah salah satu faktor utama yang menghambat masyarakat yang berada di daerah terpencil untuk mendapatkan fasilitas kesehatan yang layak dan memadai. Akses pelayanan kesehatan dapat dipengaruhi oleh hambatan (*barrier*) yang meliputi transportasi yaitu berupa ketersediaan kendaraan di wilayah khususnya daerah terpencil, dimana transportasi yang sulit dan jarang dapat menyulitkan akses menuju tempat pelayanan tenaga kesehatan. Kemudian lokasi pelayanan kesehatan yang berada pada daerah terpencil, lokasi dan medan yang sulit untuk mengakses pelayanan kesehatan butuh waktu tempuh yang lama dan

biaya yang tidak sedikit yang ditanggung penduduk di daerah terpencil untuk sampai di fasilitas pelayanan kesehatan (Roswatii et al., 2022)

Berdasarkan Tabel 4.15 menunjukkan hasil bahwa responden yang mudah dalam menjangkau pelayanan kesehatan dan memanfaatkan Prolanis di Puskesmas Gattareng Kabupaten Bulukumba yaitu sebanyak 41 responden (35,3%), ini artinya responden dalam akses ke Puskesmas Gattareng dekat dengan tempat tinggal, serta ketersediaan transportasi yang memadai. Selain itu didapatkan juga responden yang mudah mengakses pelayanan kesehatan namun tidak memanfaatkan Prolanis di Puskesmas Gattareng Kabupaten Bulukumba yaitu sebanyak 75 responden (64,7%), artinya meskipun akses mereka mudah namun tetap saja masih ada masyarakat yang tidak memanfaatkan Prolanis. Hal ini berkaitan dengan persepsi mereka terhadap kepuasan pelayanan yang diterima.

Berdasarkan hasil tabulasi silang mayoritas menyatakan mudah dalam mengakses pelayanan kesehatan ke Puskesmas Gattareng karena dari segi jarak dan biaya yang dikeluarkan masih terjangkau sehingga pemanfaatan pelayanan kesehatan diakses berulang kali. Berbeda dengan masyarakat yang kesulitan dalam mengakses pelayanan kesehatan di Puskesmas Gattareng, sebanyak 89 responden dengan akses pelayanan yang sulit maka pemanfaatannya juga kurang karena merasa biaya yang harus dikeluarkan untuk ke Puskesmas cukup mahal, dan lebih memilih untuk ke Puskesmas jika penyakitnya sudah sangat parah. Dari hasil penelitian didapatkan bahwa terdapat 19 (21,1%) yang sulit mengakses pelayanan kesehatan namun memanfaatkan Prolanis. Hal ini dikarenakan sebagian dari mereka mengaku sudah merasa cocok dengan pengobatan di Puskesmas Gattareng, mereka mengaku sudah rutin berobat dan sudah kenal baik dengan petugasnya sehingga mereka enggan untuk beralih ke tempat yang lain dan lebih memilih melakukan pengobatan maupun konsultasi di Puskesmas Gattareng.

Selain itu, dari 89 responden yang sulit memanfaatkan Prolanis sebanyak 70 responden (78,7%) lainnya yang menyatakan sulit menjangkau pelayanan kesehatan di Puskesmas Gattareng dan juga tidak memanfaatkan Prolanis. Hal ini dikarenakan wilayah kerja Puskesmas Gattareng yang cukup luas dan juga kondisi tingkat perekonomian masyarakat yang berbeda-beda sehingga biaya yang digunakan untuk sampai ke Puskesmas juga bervariasi, alat transportasi, dan dukungan dalam transportasi ke tempat pelayanan kesehatan., dan ini tentunya mempengaruhi keputusan responden untuk menggunakan kembali pelayanan di Puskesmas.

Hasil penelitian ini diperoleh nilai $p\text{-value} = 0,043$ yang berarti kurang dari ($\alpha = 0,05$). Artinya dapat disimpulkan bahwa terdapat hubungan yang signifikan antara akses pelayanan dengan pemanfaatan Prolanis di wilayah kerja Puskesmas Gattareng Kabupaten Bulukumba.

Hasil penelitian ini sejalan dengan penelitian yang dilakukan oleh Parinussa et al., (2022) berdasarkan hasil uji statistik yang menggunakan uji *Chi-Square* menunjukkan ada hubungan yang signifikan antara keterjangkauan akses dengan kunjungan peserta Prolanis di Wilayah Kerja Puskesmas Negeri Waai ($p < 0,001$) dimana Akses ke pelayanan Prolanis juga mencakup jarak tempuh dari rumah peserta menuju tempat pelayanan Prolanis. Jarak membutuhkan waktu tempuh dan biaya walaupun telah tersedia pelayanan kesehatan yang sudah memadai. Penelitian serupa juga dilakukan oleh Wildan et al., (2019) bahwa hasil uji statistik dengan menggunakan uji *Chi-Square* diperoleh nilai $p\text{-value}$ sebesar 0,016 dimana aksesibilitas yang mudah membantu para peserta lansia untuk mengikuti kegiatan Prolanis di FKTP Wilayah Kota Depok tahun 2019.

Secara keseluruhan, akses pelayanan kesehatan yang baik mempengaruhi pemanfaatan Prolanis dengan memastikan bahwa layanan tersebut dapat dijangkau,

tersedia, terjangkau, diketahui, dipercaya, dan berkualitas. Dengan meningkatkan aksesibilitas pelayanan kesehatan, individu maupun kelompok masyarakat akan lebih memungkinkan untuk memanfaatkan Prolanis dan meningkatkan kesehatan mereka secara keseluruhan.

3. Hubungan peran tenaga kesehatan terhadap pemanfaatan program pengelolaan penyakit kronis (Prolanis)

Tenaga kesehatan adalah seseorang yang mempunyai pengetahuan dan keterampilan melalui pendidikan di bidang kesehatan. Dalam kegiatan Prolanis, tenaga kesehatan yang terlibat didalamnya antara lain seorang dokter, perawat dan pj PTM. Dalam pelaksanaannya, tenaga kesehatan melakukan pemeriksaan kesehatan serta edukasi kepada peserta Prolanis. Dukungan dari tenaga kesehatan yakni memberikan motivasi maupun dorongan kepada peserta untuk selalu mengikuti kegiatan Prolanis.(Aodina, 2020)

Menurut Teori Gibson, dkk (Trisnawati & Setyorogo, 2021), faktor-faktor yang mempengaruhi pemanfaatan pelayanan kesehatan adalah faktor masyarakat, faktor sosial, dan faktor tenaga Puskesmas. Faktor tenaga kesehatan tersebut memiliki hubungan yang erat dalam memotivasi masyarakat agar dapat terus memanfaatkan pelayanan kesehatan secara aktif dalam kegiatan pemerintah sehingga apabila salah satu tidak ikut terlibat dalam kegiatan pemerintah maka kegiatan tersebut tidak dapat berjalan secara optimal. Indikator dari variabel peran tenaga kesehatan yang memiliki pengaruh paling besar terhadap pemanfaatan Prolanis adalah fasilitator. Peran utama seorang fasilitator adalah menjadi pemandu proses. Fasilitator selalu mencoba proses yang terbuka, inklusif, dan adil sehingga setiap individu ber pemanfaatan secara seimbang.

Berdasarkan tabel 4.16 pada hasil penelitian, dapat dilihat bahwa proporsi responden yang memanfaatkan Prolanis dan tenaga kesehatan yang cukup aktif di

Puskesmas Gattareng yaitu sebanyak 30 responden (36,6%), ini artinya responden telah mendapat dukungan dari tenaga kesehatan untuk selalu memanfaatkan Prolanis, Petugas kesehatan sudah sebaik mungkin memberikan dukungan dalam pemberian informasi, pengelolaan obat, program latihan fisik, pemantauan kondisi kesehatan secara berkala. dan mengingatkan untuk mengikuti kegiatan Prolanis. Selain itu didapatkan juga bahwa tenaga kesehatan cukup aktif namun responden tidak memanfaatkan prolanis di Puskesmas Gattareng sebanyak 52 responden (63,4%). Artinya meskipun tenaga kesehatan melakukan yang terbaik tetap saja masih ada masyarakat yang tidak memanfaatkan Prolanis, hal ini disebabkan sikap petugas kesehatan kurang mendukung dalam pelayanan yang diterima responden serta masih kurangnya motivasi dari tenaga kesehatan.

Berdasarkan hasil tabulasi silang, dari 123 responden yang tidak memanfaatkan Prolanis sebanyak 93 responden (75,6%) bahwa tenaga kesehatan kurang aktif dan mayoritas responden tidak memanfaatkan Prolanis di Puskesmas Gattareng. Hal ini dipengaruhi minimnya informasi yang didapatkan. Petugas kesehatan baru akan memberikan informasi kegiatan jikalau penderita telah melakukan pengobatan yang berulang-ulang. Dukungan dan arahan petugas kesehatan merupakan kunci keberhasilan sistem pelayanan di puskesmas. Jika dukungan dan arahan yang diberikan petugas kesehatan kurang aktif, maka program yang dijalankan tidak akan mendapat respon positif dari penderita hipertensi dan DM untuk mau mengikuti kegiatan Prolanis. Selain itu didapatkan juga responden yang memanfaatkan Prolanis tetapi tenaga kesehatan kurang aktif yaitu sebanyak 30 responden (24,4%), Berdasarkan hasil jawaban responden menyatakan bahwa petugas kesehatan tidak memberikan informasi lebih lanjut terkait adanya program Prolanis seperti senam dan lainnya di puskesmas gattareng. Meskipun demikian beberapa responden masih memanfaatkan pelayanan kesehatan yang tersedia.

Hasil penelitian ini diperoleh nilai *p-value* = 0,085 yang berarti lebih besar dari ($\alpha = 0,05$). Dalam penelitian ini tidak ada hubungan yang signifikan antara peran tenaga kesehatan terhadap pemanfaatan Prolanis di wilayah kerja Puskesmas Gattareng Kabupaten Bulukumba.

Hasil penelitian ini sejalan dengan penelitian yang dilakukan oleh Aodina, (2020) Berdasarkan hasil penelitian pada variabel dukungan petugas kesehatan hasil analisis bivariat menunjukkan bahwa tidak terdapat hubungan antara dukungan petugas kesehatan dengan pemanfaatan Prolanis dengan *p-value* 1,000. Penelitian serupa juga dilakukan oleh (Afrilla et al., 2020) Berdasarkan hasil uji *chi-square* di peroleh nilai *Fisher's Exact Test* (0,126) > α (0,05), maka H_a ditolak dan H_0 diterima sehingga disimpulkan bahwa tidak ada pengaruh pelayanan petugas Prolanis terhadap partisipasi pasien Diabetes Melitus (DM) dalam mengikuti kegiatan Prolanis di Puskesmas Lakessi Kota Parepare.

Aktifnya pelayanan tenaga kesehatan sangat membantu jalannya Prolanis. Dengan terdapatnya informasi mengenai adanya kegiatan Prolanis maka peserta Prolanis dapat mengikuti program kegiatan yang diadakan oleh pelayanan kesehatan. Hal ini sejalan dengan dengan UU RI No. 36 Tahun 2014, petugas kesehatan seharusnya memotivasi dengan cara memberikan informasi tentang penyakit kronis dan komplikasi terutama pada Hipertensi dan Diabetes Melitus (Sari, 2021).

Peran petugas kesehatan menunjuk pada kesempurnaan pelayanan kesehatan yang dapat memberikan kepuasan, hal ini terlihat dari perilaku peserta saat pemeriksaan, baik dari segi pemeriksaan tekanan darah maupun pemeriksaan gula darah. Ketika mengetahui hasilnya, peserta tidak kelihatan cemas namun menunjukkan respon lebih memahami dan setuju untuk melakukan kunjungan rutin sesuai jadwal untuk mengatasi masalah kesehatannya. Selain itu, hal ini berdampak

pada meningkatnya derajat kesehatan masyarakat melalui upaya menurunkan angka kejadian penyakit kronis khususnya Hipertensi dan DM sesuai program yang telah ditetapkan dengan cara memberikan edukasi seperti penyuluhan yang terkait.

4. Hubungan dukungan keluarga terhadap pemanfaatan program pengelolaan penyakit kronis (Prolanis)

Salah satu faktor yang berhubungan dengan pemanfaatan Prolanis ialah dukungan keluarga. Menurut Bomar dukungan keluarga merupakan sikap, tindakan dan penerimaan keluarga pada anggota keluarganya. Dukungan keluarga dalam kesehatan merupakan usaha yang dicurahkan oleh anggota keluarga dalam merawat dan membantu meningkatkan status kesehatan. Dukungan yang diberikan kepada anggota keluarga yang sedang sakit dapat berupa dukungan emosi, penghargaan, informasi maupun instrumental. Dukungan dapat digunakan maupun tidak tetapi anggota keluarga memandang orang yang bersifat mendukung selalu siap memberikan pertolongan (Aodina, 2020).

Berdasarkan Tabel 4.17 menunjukkan hasil bahwa responden yang mendukung keluarga dalam memanfaatkan Prolanis di Puskesmas Gattareng Kabupaten Bulukumba yaitu sebanyak 35 responden (23,5%), ini artinya terdapat dorongan dari keluarga responden untuk ikut mengikuti kegiatan Prolanis seperti mengingatkan responden terkait jadwal kegiatan Prolanis, pengaruh lain juga dipengaruhi bahwa keluarga responden ikut terlibat dalam mengantar peserta Prolanis pada kegiatan Prolanis yang sedang berlangsung. Selain itu didapatkan juga responden yang mendukung dari keluarga namun tidak memanfaatkan Prolanis di Puskesmas Gattareng Kabupaten Bulukumba yaitu sebanyak 114 (76,5%), artinya meskipun keluarga mendukung namun tetap saja masih ada masyarakat yang tidak memanfaatkan Prolanis. Hal ini berdasarkan hasil jawaban responden

menemani saat kegiatan prolanis berlangsung Menurut responden, jika responden benar-benar sakit barulah pergi ke Puskesmas.

Berdasarkan hasil tabulasi silang mayoritas mendapatkan dukungan dari keluarga untuk memanfaatkan Prolanis, Berbeda dengan masyarakat yang tidak didukung oleh keluarga dalam memanfaatkan Prolanis di Puskesmas Gattareng, sebanyak 56 responden keluarga yang tidak mendukung dalam memanfaatkan Prolanis. Hal ini disebabkan ketika responden yang tidak patuh dikarenakan persepsi yang kurang. Persepsi juga dipengaruhi oleh konsep dari dalam diri pasien terhadap masalah kesehatan yang dialaminya, dalam hal ini dibutuhkan kesadaran dari peserta Prolanis tentang pentingnya memanfaatkan fasilitas kesehatan. Dari hasil penelitian didapatkan bahwa terdapat 25 responden (44,6%) yang tidak didukung oleh keluarga namun memanfaatkan Prolanis. Hal ini dikarenakan sebagian dari mereka mengaku sudah merasa cocok dengan pengobatan di Puskesmas Gattareng, mereka mengaku ada manfaat yang berikan ketika kegiatan Prolanis berlangsung.

Selain itu, dari 56 responden yang tidak didukung keluarga dalam memanfaatkan Prolanis terdapat 31 responden (55.4%) lainnya yang tidak memanfaatkan Prolanis dan tidak juga didukung oleh keluarga di Puskesmas Gattareng. Hal ini dipengaruhi oleh berbagai variabel lainnya seperti keluarga tidak ada yang mengantar, keluarga lupa mengingatkan terkait jadwal Prolanis dan juga responden ada yang tidak bisa menggunakan alat komunikasi sehingga tidak mendapatkan informasi yang terkait.

Hasil penelitian ini diperoleh nilai $p\text{-value} = 0,005$ yang berarti kurang dari ($\alpha = 0,05$). Artinya dapat disimpulkan bahwa terdapat hubungan yang signifikan antara dukungan keluarga dengan pemanfaatan Prolanis di wilayah kerja Puskesmas Gattareng Kabupaten Bulukumba.

Hasil penelitian ini sejalan dengan penelitian yang dilakukan oleh Parinussa et al., (2022) dan diperkuat dengan hasil uji chi-square yang menunjukkan bahwa ada hubungan yang signifikan antara dukungan keluarga ($p < 0.001$) dengan kunjungan Prolanis di Puskesmas Perawatan Waai Maluku Tengah, dimana dukungan anggota keluarga, sangat berpengaruh pada tingkat kepatuhan penderita peserta Prolanis untuk dapat menggunakan fasilitas pelayanan kesehatan. Penelitian serupa juga dilakukan oleh (Ginting et al., 2020), hasil uji *Chi-Square* menunjukkan dengan nilai *p-value* = 0,001 terdapat hubungan yang signifikan antara dukungan keluarga dengan pemanfaatan program Prolanis di Puskesmas Darussalam Medan.

Keluarga merupakan kelompok yang mempunyai peranan yang amat penting dalam mengembangkan, mencegah, mengadaptasi dan atau memperbaiki masalah kesehatan yang ditemukan dalam keluarga. Untuk mencapai perilaku sehat masyarakat, maka harus dimulai pada masing-masing tatanan keluarga. Keluarga merupakan tempat yang kondusif untuk tumbuhnya perilaku sehat bagi anak-anak sebagai calon anggota masyarakat, maka promosi sangat berperan (Ginting et al., 2020).

Dukungan dari keluarga sangat penting dalam memberikan motivasi dan dorongan kepada individu maupun kelompok masyarakat yang sedang menjalani Prolanis. Keluarga dapat menjadi pendamping yang kuat, memberikan dukungan moral, memotivasi untuk dapat tetap berkomitmen pada pemulihan, dan membantu mengatasi tantangan yang mungkin muncul selama proses yang dijalani. Dukungan ini dapat membantu individu maupun kelompok masyarakat merasa didukung dan terinspirasi untuk terus melanjutkan proses pemulihan.

5. Hubungan persepsi kebutuhan terhadap pemanfaatan program pengelolaan penyakit kronis (Prolanis)

Persepsi kebutuhan mengacu pada cara individu atau kelompok menginterpretasikan dan memahami kebutuhan yang mereka miliki. Persepsi ini bisa dipengaruhi oleh berbagai faktor seperti pengalaman pribadi, nilai-nilai budaya, norma sosial, dan pengaruh lingkungan. Persepsi kebutuhan mungkin berbeda antara individu yang satu dengan yang lain, tergantung pada konteks dan latar belakang dari pelaku.

Kebutuhan pelayanan kesehatan bersifat mendasar yang sesuai dengan keadaan riil masyarakat. Sedangkan permintaan pelayanan kesehatan terkait unsur preferensi yang dapat dipengaruhi oleh sosial budaya. Idealnya kebutuhan dan permintaan memiliki persamaan. Permintaan akan tampak jikalau masyarakat sakit dan mencari pengobatan atau informasi dan memanfaatkan pelayanan kesehatan yang tersedia. Permintaan dapat dilihat dari angka kunjungan pasien ke tempat pelayanan kesehatan (Aodina, 2020).

Berdasarkan Tabel 4.18 pada variabel persepsi kebutuhan menunjukkan hasil bahwa responden yang membutuhkan dan memanfaatkan Prolanis di Puskesmas Gattareng Kabupaten Bulukumba yaitu sebanyak 58 responden (36,3), ini artinya persepsi kebutuhan berkaitan erat dengan pemanfaatan Prolanis, dimana responden memanfaatkan kegiatan Prolanis seperti senam, penyuluhan kesehatan, dan pemeriksaan kesehatan untuk menjaga kesehatannya. Hal lainnya juga dipengaruhi bahwa mayoritas responden membutuhkan akan pemanfaatan Prolanis di lihat dari segi kualitas pelayanan dan peran petugas kesehatan di Puskesmas Gattareng. Selain itu didapatkan juga mayoritas persepsi responden membutuhkan namun tidak memanfaatkan Prolanis di Puskesmas Gattareng Kabupaten Bulukumba yaitu sebanyak 102 (63,7%), artinya meskipun responden membutuhkan pelayanan namun tidak memanfaatkan Prolanis. Hal ini dikarenakan mayoritas pendapat responden adanya tingkat atau derajat penyakit yang kurang

berat, maka individu tersebut tidak memanfaatkan Prolanis. Selain dari faktor derajat penyakit, faktor pengobatan juga mempengaruhi persepsi seseorang akan kebutuhan, mayoritas responden jarang ke puskesmas untuk berobat dan hanya membutuhkan pemeriksaan ketika responden sakit.

Berdasarkan hasil tabulasi silang mayoritas responden dalam persepsi kebutuhan, membutuhkan akan pemanfaatan Prolanis, Berbeda dengan persepsi yang tidak membutuhkan dalam pemanfaatan Prolanis di Puskesmas Gattareng, sebanyak 2 responden (4.4) pada persepsi kebutuhan yang tidak membutuhkan namun memanfaatkan prolanis. Artinya meskipun responden pada persepsi kebutuhan tidak membutuhkan, tetapi memanfaatkan Prolanis, hal ini dipengaruhi dari beberapa faktor, faktor utama dari segi akses yang mudah dijangkau dan faktor lainnya dari kegiatan Prolanis itu sendiri seperti senam yang memberikan manfaat bagi kesehatannya.

Selain itu, dari 45 responden pada persepsi kebutuhan yang tidak membutuhkan dalam pemanfaatan Prolanis terdapat 43 responden (95.6%) yang tidak membutuhkan dan tidak juga memanfaatkan Prolanis di Puskesmas Gattareng. Hal ini dipengaruhi bahwa responden tidak hadir dikarenakan kondisi fisik yang tidak memungkinkan, selain itu ada dari mereka yang bekerja sehingga mereka tidak bisa memanfaatkan pelayanan kesehatan di Puskesmas Gattareng.

Hasil penelitian ini diperoleh nilai $p\text{-value} = 0,000$ yang berarti lebih kecil dari ($\alpha = 0,05$). Dalam penelitian ini ada hubungan yang signifikan antara persepsi kebutuhan dengan pemanfaatan Prolanis di wilayah kerja Puskesmas Gattareng Kabupaten Bulukumba.

Hasil penelitian ini sejalan dengan penelitian yang dilakukan oleh Fauziah (2020) Hasil analisis bivariat menunjukkan bahwa persepsi kebutuhan berhubungan dengan pemanfaatan Prolanis di Puskesmas Ungaran diperoleh $p\text{-value} = 0,003$ (p

<0,05) Persepsi kebutuhan berhubungan dengan pemanfaatan Prolanis dikarenakan persepsi kebutuhan ini berkaitan erat dengan persepsi sehat atau sakit yang dirasakan oleh responden. Penelitian lain yang dilakukan oleh (Murnisela, 2021) juga menunjukkan ada hubungan antara persepsi kebutuhan dengan pemanfaatan pelayanan kesehatan dengan nilai (*p value*= 0,0091). Dalam hasil penelitiannya menyatakan bahwa persepsi yang baik mengenai JKN akan mendorong masyarakat untuk memanfaatkan pelayanan kesehatan. Persepsi masyarakat yang kurang baik mengenai JKN pada penelitiannya yaitu terkait alur pelayanan yang dirasakan sulit serta lamanya waktu tunggu untuk mendapatkan pelayanan kesehatan.

Persepsi kebutuhan berkaitan erat dengan pemanfaatan Prolanis, Jika individu atau kelompok yakin bahwa Prolanis dapat memenuhi kebutuhan mereka dengan baik, maka mereka dapat memanfaatkannya. Seseorang akan memanfaatkan pelayanan kesehatan jika mereka menyadari bahwa pelayanan kesehatan adalah suatu yang dapat dibutuhkan (Aodina, 2020).

6. Hubungan persepsi keseriusan penyakit terhadap pemanfaatan program pengelolaan penyakit kronis (Prolanis)

Teori *Health Belief Model* (HBM) digunakan untuk mengevaluasi tingkat partisipasi masyarakat atau individu dalam mengikuti suatu program kesehatan. Salah satu faktor untuk mengevaluasi partisipasi tersebut dapat dilihat dari faktor persepsi. Teori HBM membahas secara rinci tentang persepsi kerentanan (*susceptibility*), persepsi keseriusan (*severity*), persepsi manfaat (*benefit*), persepsi hambatan (*barrier*), dukungan melakukan tindakan (*cues to action*) dan keyakinan akan kemampuan untuk melakukan tindakan yang direkomendasikan (*self-efficacy*) (Fadila & Ahmad, 2021).

Adapun persepsi yang digunakan dalam penelitian ini adalah persepsi keseriusan penyakit. Berdasarkan Tabel 4.19 menunjukkan hasil bahwa responden

dalam persepsi keseriusan penyakit dalam pengaruh positif dan memanfaatkan Prolanis di Puskesmas Gattareng Kabupaten Bulukumba yaitu sebanyak 31 responden (37,8), ini artinya responden memanfaatkan Prolanis ikut serta melakukan senam, konsultasi medis dan juga pengobatan yang terkontrol, hal lainnya dipengaruhi bahwa responden memiliki persepsi dan kesadaran tentang bahayanya penyakit komplikasi seperti hipertensi dan DM. Selain itu didapatkan juga responden pada persepsi keseriusan penyakit dalam pengaruh positif namun tidak memanfaatkan Prolanis di Puskesmas Gattareng yaitu sebanyak 51 (64,2%), artinya meskipun persepsi responden positif namun tidak memanfaatkan Prolanis, hal ini dipengaruhi dari akses menuju ke lokasi puskesmas sulit dan mayoritas responden sibuk atau enggan memanfaatkan pelayanan kesehatan.

Berdasarkan hasil tabulasi silang mayoritas persepsi terhadap keseriusan penyakit berpengaruh negatif di Puskesmas Gattareng. Dari hasil penelitian didapatkan bahwa terdapat 29 responden (23,6%) pada persepsi negatif tetapi memanfaatkan Prolanis. Artinya meskipun persepsi keseriusan penyakit negatif tetap saja beberapa responden mengikuti kegiatan Prolanis, berdasarkan hasil lapangan responden merasa kondisi kesehatan yang tidak bisa diabaikan karena bisa jatuh pada komplikasi penyakit lebih parah. Selain itu, sebanyak 94 responden (76,4%) lainnya pada persepsi negatif di Puskesmas Gattareng dan juga tidak memanfaatkan Prolanis. Sebagian masyarakat menganggap bahwa diri mereka sehat dan dalam kondisi baik sehingga tidak perlu menjalankan program dari pemerintah. Disamping itu kebanyakan masyarakat hanya melakukan pengobatan tradisional.

Hasil penelitian ini diperoleh nilai $p\text{-value} = 0,042$ yang berarti kurang dari ($\alpha = 0,05$). Artinya dapat disimpulkan bahwa terdapat hubungan yang signifikan antara persepsi keseriusan penyakit dengan pemanfaatan Prolanis di wilayah kerja Puskesmas Gattareng Kabupaten Bulukumba.

Hasil penelitian ini sejalan dengan penelitian yang dilakukan oleh (Fadila & Ahmad, 2021) Berdasarkan hasil analisis variabel persepsi keseriusan penyakit, diperoleh nilai *p-value* $0,000 < 0,05$ sehingga dapat ditarik kesimpulan bahwa terdapat hubungan antara persepsi keseriusan penyakit dengan partisipasi dalam Prolanis. Penelitian serupa juga dilakukan oleh (Ariana et al., 2020) Hasil penelitian menunjukkan sebagian besar peserta Prolanis merasakan adanya kerentanan dan keseriusan terhadap penyakitnya jika tidak mengikuti Prolanis (50,6%), merasakan manfaat dari Prolanis (54,3%), merasakan adanya hambatan saat mengikuti Prolanis (53,1%) dan yakin dapat mengikuti Prolanis (54,3%).

Persepsi keseriusan dapat mempengaruhi pengambilan keputusan seseorang dalam bertindak. Jika seseorang menilai bahwa penyakit yang diderita serius, upaya seseorang untuk mengobati penyakit tersebut akan semakin tinggi (Ariana et al., 2020).

Allah swt menegaskan bahwa setiap kaum muslim wajib menjaga kesehatan dengan sebaik-baiknya jika kita dalam keadaan sehat, sebagai hamba Allah hendaklah bersyukur atas kesehatan yang kita miliki dan tidak bersikap kufur atas nikmatnya. Al-Qur'an memandang kesehatan adalah suatu kondisi sehat secara menyeluruh, baik secara fisik, mental, spiritual, dan sosial. Allah Swt berfirman dalam surah An-Nur/24:50

أَفِي قُلُوبِهِمْ مَّرَضٌ أَمْ ارْتَابُوا أَمْ يَخَافُونَ أَنْ يَحْيِفَ اللَّهُ عَلَيْهِمْ وَرَسُولُهُ بَلْ أُولَئِكَ هُمُ الظَّالِمُونَ ﴿٥٠﴾

Terjemahnya:

“Apakah dalam hati mereka ada penyakit, atau (karena) mereka ragu-ragu ataukah (karena) takut kalau Allah dan rasul-Nya berlaku zalim kepada mereka? Sebenarnya, mereka itulah orang-orang yang zalim”(Kemenag, RI 2019).

Berdasarkan Tafsir Kementerian Agama bahwa ayat ini mengandung terkait Perilaku mereka yang mengherankan. Ayat ini menjelaskan tentang keberpalingan mereka dari hukum yang ditetapkan oleh Rasulullah karena dalam hati mereka ada penyakit sehingga mereka selalu ragu terhadap segala putusan yang merugikan walaupun bukti-bukti dan dalil-dalil menguatkan putusan dan memang mereka pada dasarnya ragu-ragu terhadap kerasulan dan kenabian Muhammad saw (situasi yang nyata). Ataukah mereka khawatir Allah dan Rasul-Nya akan berlaku zalim terhadap mereka? Itulah akhlak, tingkah laku, dan sifat-sifat mereka. Sifat-sifat orang yang telah sesat, tidak mau menerima kebenaran bila akan merugikan mereka.

Syari'at Islam tidak hanya mengajarkan berbagai metode pengobatan berbagai penyakit yang menimpa umatnya, Islam juga mengajarkan berbagai tindakan *preventif* guna melindungi dari serangan berbagai penyakit. Hal ini Rasulullah saw bersabda dalam hadist Imam Muslim:

لِكُلِّ دَاءٍ دَوَاءٌ فَإِذَا أُصِيبَ دَوَاءُ الدَّاءِ بَرَأَ بِإِذْنِ اللَّهِ عَزَّ وَجَلَّ (رواه مسلم)

Artinya :

“Setiap penyakit ada obatnya. Jika obat itu mengenai penyakit maka ia akan sembuh dengan izin Allah azza wa jalla.” (Riwayat Muslim).

Hadis ini memberi kesimpulan bahwa setiap penyakit pasti ada obatnya.

Hanya saja untuk memperoleh obat yang tepat untuk setiap penyakit tersebut dibutuhkan kerja keras, dan kemauan agar dapat diketahui efeknya secara aman dan manfaatnya secara maksimal.

Apabila hal ini dikaitkan dengan Prolanis, dapat dikatakan bahwa seseorang akan merasa penyakit yang diderita semakin serius saat tidak berpartisipasi aktif dalam kegiatan Prolanis. Seseorang akan semakin bertambah serius mengatasi masalah kesehatannya apabila dampak atau komplikasinya sangat berat seperti tingginya angka kematian, penurunan fungsi fisik dan sosial. Maka perlu dilakukan

pelayanan yang optimal agar kondisi kesehatan dapat membaik salah satunya dengan mengikuti program pemerintah.

D. Keterbatasan Penelitian

Beberapa keterbatasan penelitian untuk lebih diperhatikan bagi peneliti selanjutnya yang akan melakukan penelitian dengan topik yang sama, yaitu antara lain :

1. Penelitian ini hanya berfokus pada beberapa variabel yang berhubungan dengan pemanfaatan Prolanis yaitu pengetahuan, akses pelayanan kesehatan, peran tenaga kesehatan, dukungan keluarga, persepsi kebutuhan dan persepsi keseriusan penyakit. Masih banyak variabel lainnya yang bisa diteliti untuk saling berhubungan terkait dengan pemanfaatan Prolanis.
2. Penelitian ini difokuskan pada pengguna prolanis, tidak meneliti dari sisi petugas/pelaksana program. Sehingga disarankan kepada peneliti selanjutnya yang ingin meneliti tentang topik ini agar meneliti dari pelaksana programnya.

BAB V

PENUTUP

A. Kesimpulan

Hasil penelitian menunjukkan bahwa di wilayah kerja Puskesmas Gattareng Kabupaten Bulukumba, beberapa faktor yang berhubungan dengan pemanfaatan Program Pengelolaan Penyakit Kronis (Prolanis) yaitu:

1. Di wilayah kerja Puskesmas Gattareng Kabupaten Bulukumba, ada hubungan yang signifikan antara variabel pengetahuan dengan pemanfaatan program pengelolaan penyakit kronis (Prolanis) dengan $p\text{-value} = 0,047$
2. Di wilayah kerja Puskesmas Gattareng Kabupaten Bulukumba, ada hubungan yang signifikan antara variabel akses pelayanan kesehatan dengan pemanfaatan program pengelolaan penyakit kronis (Prolanis) dengan $p\text{-value} = 0,043$
3. Di wilayah kerja Puskesmas Gattareng Kabupaten Bulukumba, nilai $p\text{-value} = 0,085$ menunjukkan bahwa tidak ada hubungan antara variabel peran tenaga kesehatan dengan pemanfaatan program pengelolaan penyakit kronis (Prolanis).
4. Di wilayah kerja Puskesmas Gattareng Kabupaten Bulukumba, ada hubungan yang signifikan antara variabel dukungan keluarga dengan pemanfaatan program pengelolaan penyakit kronis (Prolanis) dengan $p\text{-value} = 0,005$
5. Di wilayah kerja Puskesmas Gattareng Kabupaten Bulukumba, ada hubungan yang signifikan antara variabel persepsi kebutuhan dengan pemanfaatan program pengelolaan penyakit kronis (Prolanis) dengan $p\text{-value} 0,000$.
6. Di wilayah kerja Kabupaten Bulukumba, ada hubungan yang signifikan antara variabel persepsi keseriusan penyakit dengan pemanfaatan program pengelolaan penyakit kronis (Prolanis) dan dengan nilai $p\text{-value} = 0,042$.

B. Saran

Menurut hasil penelitian yang dilakukan oleh peneliti tentang faktor-faktor yang mempengaruhi pemanfaatan Program Pengelolaan Penyakit Kronis (Prolanis) di wilayah kerja Puskesmas Gattareng Kabupaten Bulukumba, maka rekomendasi peneliti:

1. Bagi Masyarakat

Untuk kedepannya agar semua peserta Prolanis saling memotivasi dan juga kader pemberdayaan masyarakat ikut berperan aktif dalam memberikan dorongan kepada penderita penyakit kronis terutama peserta perempuan agar memotivasi peserta laki-laki untuk mengikuti kegiatan Prolanis secara teratur.

2. Bagi Puskesmas

Diharapkan bagi petugas kesehatan agar lebih aktif lagi dalam melakukan monitoring terutama bagi peserta yang kurang aktif dalam mengikuti program prolanis.

3. Bagi Calon Peneliti

Penelitian ini memiliki keterbatasan, jadi harapannya adalah bahwa penelitian lain tentang topik yang sama dapat dilakukan dengan lebih baik, serta menambah elemen lain untuk membuat penelitian lebih kaya dengan informasi. Dengan menggunakan metode penelitian campuran (*Mix Method*), penelitian selanjutnya diharapkan dapat melengkapi penelitian Prolanis dengan melakukan wawancara yang lebih mendalam dan khusus.

DAFTAR PUSTAKA

- Afrilla, R. W., Usman, & Majid, M. (2020). Faktor Yang Mempengaruhi Partisipasi Pasien Diabetes Melitus (DM) Dalam Mengikuti Kegiatan Prolanis Di Puskesmas Lakessi Kota Parepare. *Jurnal Ilmiah Manusia Dan Kesehatan*, 3(3), 2614–3151.
- Ambarita, A. T., & Nurwahyuni, A. (2022). Analysis of Implementation Chronic Disease Program (PROLANIS) During Pandemic COVID-19 on Primary Health Care. *J-Kesmas: Jurnal Fakultas Kesehatan Masyarakat (The Indonesian Journal of Public Health)*, 9(1), 24–31.
- Amelia, R. (2020). Hubungan Dukungan Keluarga Terhadap Kepatuhan Diet Hipertensi Pada Penderita Hipertensi Di Kelurahan Tapos Depok. *Jurnal Kesehatan Saelmakers Perdana*, 3(1), 77–90.
- Amirul Mustofa, Roekminiati, S., & Lestari, D. S. (2019). Administrasi Pelayanan Kesehatan Masyarakat. In L. Tika (Ed.), *Jakad Media Publishing* (Vol. 136, Issue 1). Jakad Media.
- Aodina, F. W. (2020). Pemanfaatan Program Pengelolaan Penyakit Kronis. *Higeia Journal of Public Health Research and Development*, 4(Special 4), 864–874
- Ariana, R., Sari, C. W. M., & Kurniawan, T. (2020). Perception of Prolanis Participants About Chronic Disease Management Program Activities (PROLANIS) in the Primary Health Service Universitas Padjadjaran. *NurseLine Journal*, 4(2), 103.
- Aridah, Farisni, T. N., Reynaldi, F., & Darmawan. (2022). Faktor yang berhubungan dengan pemanfaatan pelayanan kesehatan pada masyarakat desa paya baro ranto panyang kecamatan meureubo kabupaten aceh barat. 2, 257–272.
- Azizah, A. N., Surahmawati, Raodhah, S., & Alam, S. (2020). Utilization of The Chronic Disease Management Program During The Covid-19 Pandemic. *Disease Preventive of Research Integraty Volume*, 1(1), 21–29.
- BPJS. (2014). Panduan praktis Prolanis (Program pengelolaan penyakit kronis). *BPJS Kesehatan*.
- CDC, C. for D. C. and P. (2022). *Chronic Diseases*. 21 July 2022.

- Dinas Kesehatan Kabupaten Bulukumba. (2022). *Profil Kesehatan*. 2, 100.
- Dinas Kesehatan Provinsi Sulawesi Selatan. (2021). Profil Dinas Kesehatan Provinsi Sulawesi Selatan Tahun 2021.
- Fadila, R., & Ahmad, A. N. (2021). Determinan Rendahnya Partisipasi dalam Program Pengelolaan Penyakit Kronis di Puskesmas. *Jurnal Kesehatan Vokasional*, 6(4), 208.
- Fahmi, A. S. R., & Wibowo, T. C. (2020). Perkembangan Teknologi dan Kualitas Pelayanan Nasabah Baitul Maal wa Tamwil Latansa Bogor. *Jurnal Kajian Bisnis*, 28(2), 207–216.
- Fauziah, E. (2020). Pemanfaatan Program Pengelolaan Penyakit Kronis. *Higeia Journal of Public Health Research and Development*, 4(Special 4), 747–758.
- Firmansyah, Arwan, Syam, S., Ashari, M. R., Li, P. V., Vidyanto, & Al-Hijrah, M. F. (2022). Hubungan Pengetahuan Dan Sikap Dengan Pemanfaatan Prolanis Pada Pasien Diabetes Melitus di Wilayah Kerja Puskesmas Kamonji Kota Palu. *Preventif: Jurnal Kesehatan Masyarakat*, 13(4), 635–644.
- Ghufron Mukti, A. (2021). Optimalisasi dan pengelolaan penyakit kronis selama pandemi covid-19. *BPJS Kesehatan*, 3.
- Ginting, R., Hutagalung, P. G. J., Hartono, H., & Manalu, P. (2020). Faktor-faktor yang mempengaruhi pemanfaatan Program Pengelolaan Penyakit Kronis (Prolanis) pada lansia di Puskesmas Darussalam Medan. *Jurnal Prima Medika Sains*, 2(2), 24–31.
- Ilmi, M. H., Pujianti, N., & Sari, A. R. (2021). Litertur Review: Faktor yang Berhubungan dengan Pemanfaatan Pelayanan Kesehatan Rawat Inap di Rumah Sakit. *Jurnal Publikasi Kesehatan Masyarakat Indonesia*, 8(1), 1–5.
- International Diabetes Federation. (2019). *IDF Diabetes Atlas, 9th edn*.
- Jabani, A. S., Kusnan, A., & B, I. M. C. (2021). Prevalensi dan Faktor Risiko Hipertensi Derajat 2 Di Wilayah Kerja Puskesmas Poasia Kota Kendari. *Nursing Update: Jurnal Ilmiah Ilmu Keperawatan P-ISSN: 2085-5931 e-ISSN: 2623-2871*, 12(4), 31–42.
- Kemenag RI. (2019). *Mushaf Al-Qur'an*. Quran.Kemenag.
- Kementerian Kesehatan RI. (2019). *Buku pedoman manajemen penyakit tidak*

menular. 2.

- Kementerian Kesehatan RI. (2020). Infodatin tetap produktif, cegah, dan atasi Diabetes Melitus 2020. *In Pusat Data dan Informasi Kementerian Kesehatan RI* (pp. 1–10).
- Kementrian Kesehatan RI. (2019). Hipertensi Si Pembunuh Senyap. *Kementrian Kesehatan RI*, 1–5.
- Khairatunnisa. (2022). Pengaruh Karakteristik Individu Dan Dukungan Keluarga Terhadap Keaktifan Peserta Program Pengelolaan Penyakit Kronis (Prolanis) Di Puskesmas Teladan Kota Medan. *Jurnal AKRAB JUARA*, 7(8.5.2017), 2003–2005.
- Kismanto, J., & Murtopo, A. suryo. (2023). Analisis Faktor-Faktor Kualitas Pelayanan Terhadap. *14*(1), 106–116.
- Kurnianto, F. (2020). *Al Qur'an Sebagai Obat*. Stikesmus.Ac.Id/Al-Quran-Sebagai-Obat.
- Latif, U. (2014). Al-Qur ' An Sebagai Sumber Rahmat Dan Obat. *Jurnal Al-Bayan*, 21, No. 30, 77–88.
- Maghfirah, N. (2017). Faktor – Faktor Yang Berhubungan Dengan Rencana Pemanfaatan Pelayanan Persalinan Oleh Pasien Antenatal Care Di Rumah Sakit Muhammadiyah Taman Puring Tahun 2017 [UIN Syarif Hidayatullah].
- Mansyur, R. I. (2018). Penerapan Health Belief Model : Faktor - Faktor Yang Mempengaruhi Perilaku Ibu Terhadap Pencegahan Karies Gigi Anak Usia Prasekolah Di TK Desa Lawu Kecamatan Nguter Kabupaten Sukoharjo.
- Muhammad Ibrahim Al Hifnawi. (2008). *Tafsir Al Qurthubi* (P. Azzam (ed.)).
- Murnisela, D. Z. (2021). Faktor-Faktor Yang Mempengaruhi Keaktifan Program Pengelolaan Penyakit Kronis (Prolanis) Di Puskesmas Kabupaten Magelang. *In Angewandte Chemie International Edition*, 6(11), 951–952.
- Nurchayanti, D., Fahrurzai, H., & Netty. (2020). Hubungan Pengetahuan, Motivasi Dan Dukungan Keluarga Dengan Kepatuhan Pasien Hipertensi Peserta Jkn-Kis Dalam Mengikuti Program Pengelolaan Penyakit Kronis (Prolanis) Di Puskesmas Muara Teweh Tahun 2020. *Journal Uniska*, 1.
- Parinussa, N., Tubalawony, S., & Matulessy, R. (2022). Faktor-Faktor Yang

Berhubungan Dengan Kunjungan Prolanis Di Puskesmas Perawatan Waai Maluku Tengah *Factors Related To Visiting Prolanis At Primary Health Care in Waai Maluku Tengah*. 18(3).

Priantara, T. (2019). Tingkat Pengetahuan Siswa Kelas V Terhadap Kesehatan Lingkungan Sekolah di SD Negeri Se Gugus Minomartani. *PGSD Penjaskes*, 8(5), 1–9.

Pustikasari, A. (2019). Dukungan Keluarga Terhadap Motivasi Lanjut Usia Dalam Meningkatkan Produktifitas Hidup Melalui Senam Lansia. *Jurnal Ilmiah Kesehatan*, 11(2), 153–160.

Raditya, Ragil, & Eva. (2021). Faktor-Faktor yang Mempengaruhi Akses Kesehatan. *Indonesian Journal of Pharmacy and Natural Product*, 04(May), 142–149.

Riskesdas. (2018). *Laporan Riskesdas 2018 Nasional.pdf* (p. 674). Badan Penelitian dan Pengembangan Kesehatan Kementerian Kesehatan RI.

Roswatii, Nani, Y., & Jafriati. (2022). Analisis Pengaruh Aksesibilitas Masyarakat Pesisir Terhadap Kepuasan Layanan Kesehatan Rawat Jalan. *Nursing Update*, 13 NO. 3.

Ruhmayanti, N. A., Nadimin, N., Mustamin, M., & ... (2021). Pengetahuan dan Sikap Peserta Prolanis terkait Pengendalian Hipertensi Melalui Gizi Seimbang. *Gorontalo Journal Of ...*, 1(1), 30–36.

Sari, R. S., Tasri, Y. D., & Shakila, R. (2021). Sosialisasi Manajemen Klinis untuk Peningkatan Mutu Pelayanan Kesehatan bagi Profesional Perkam Medis. *1(2)*, 147–158.

Sari, S. A. (2021). Faktor Yang Mempengaruhi Pemanfaatan Program Pengelolaan Penyakit Kronis (Prolanis) Di Puskesmas Kedai Durian.

Sugiyono. (2019). Metode penelitian kuantitatif, kualitatif, dan r&d (Sutopo (ed.); Ed. 1, Cet). Bandung : Alfabeta.

Sunardi, SE., M. S., & Sri Handayani, S. S. (2016). Kualitas Pelayanan dalam Islam dan Kepercayaan terhadap Lembaga Amil Zakat Infaq Sedekah Rumah Yatim Arrohman Indonesia. *14(02)*, 144–150.

Surahmawati, Rusmin, M., Nildawati, & Alam, S. (2022). Utilization of The

- Chronic Disease Management Program (Prolanis) of BPJS Kesehatan in Gowa District-Indonesia. *International Journal of Multidisciplinary Research and Analysis*, 05(02), 332–337.
- Suryani, A. O., & Purwodiharjo, O. M. (2021). Aplikasi Health Belief Model Dalam Penanganan Pandemi Covid-19 Di Provinsi Dki Jakarta. *Jurnal Perkotaan*, 12(1), 21–38.
- Thrisna Dewi, P. D. (2022). Perawatan Holistik pada Pasien Kronis (Moh. Nasrudin (ed.)).
- Trisnawati & Setyorogo. (2013). Media, Tenaga Kesehatan, Lingkungan, Health Literacy, dan Motivasi terhadap Pemanfaatan Program Pengelolaan Penyakit Kronis. *Jurnal Ilmiah Kesehatan*, 5(1), 25–33.
- Undang-Undang RI. (2014). Undang-Undang RI Nomor 36 Tahun 2014 tentang Tenaga Kesehatan. In *Presiden Republik Indonesia* (pp.1–78).
- Widayanti, H. (2022). Keterjangkauan Spasial Puskesmas Di Pusat Kota Semarang Menggunakan Isochrone. *Jurnal Litbang Sukowati : Media Penelitian Dan Pengembangan*, 6(1), 54–67.
- Wildan, A., Pulungan, R. M., & Permatasari, P. (2019). Pemanfaatan Prolanis di Fasilitas Kesehatan Tingkat Pertama Wilayah Kota Depok *Title : Prolanis Utilization in the First Level Health Facility in Depok City*.
- World Health Organization. (2021). *Guideline for the pharmacological treatment of hypertension in adults*.
- World Health Organization. (2022). *Noncommunicable diseases*. 16 September 2022.
- Yudha, N. L., & Hardy, I. P. (2020). *Partisipasi Pasien Dm Dan Hipertensi Sebagai Peserta Program Di Puskesmas Mengwi 1*. 4(1), 8–12.
- Yuliastri, V. (2018). Faktor – faktor yang mempengaruhi pemanfaatan Prolanis di wilayah kerja puskesmas mandala kecamatan Medan Tembung. Medan. Universitas Sumatera Utara. [USU].

L

A

M

P

I

R

A

N

UNIVERSITAS ISLAM NEGERI
ALAUDDIN
MAKASSAR

Lampiran 1

INFORMED CONSENT
(PERNYATAAN PERSETUJUAN IKUT PENELITIAN)

Yang bertandatangan di bawah ini :

Nama :

Umur :

Jenis Kelamin :

Pekerjaan :

Alamat :

Telah mendapat keterangan secara terperinci dan jelas mengenai :

1. Penelitian yang berjudul “Faktor - Faktor Yang Berhubungan Dengan Pemanfaatan Program Pengelolaan Penyakit Kronis (PROLANIS) Di Wilayah Kerja Puskesmas Gattareng Kabupaten Bulukumba Tahun 2023”
2. Perlakuan yang akan diterapkan pada subjek
3. Manfaat ikut sebagai subjek penelitian
4. Bahaya yang akan timbul
5. Prosedur penelitian

dan prosedur penelitian mendapat kesempatan mengajukan pertanyaan mengenai segala sesuatu yang berhubungan dengan penelitian tersebut. Oleh karena itu saya bersedia/tidak bersedia*) secara sukarela untuk menjadi subjek penelitian dengan penuh kesadaran serta tanpa keterpaksaan.

Demikian pernyataan ini saya buat dengan sebenarnya tanpa tekanan dari pihak manapun.

UNIVERSITAS ISLAM NEGERI

Peneliti, Bulukumba, Maret 2023
Responden,

ALAUDDIN
MAKASSAR

Fahrul Islam

.....

*) Coret salah satu

Lampiran 2

KUESIONER PENELITIAN
FAKTOR – FAKTOR YANG BERHUBUNGAN DENGAN
PEMANFAATAN PROGRAM PENGELOLAAN PENYAKIT KRONIS
(PROLANIS) DI WILAYAH KERJA PUSKESMAS GATTARENG
TAHUN 2023

PETUNJUK PENGISIAN KUESIONER

1. Isilah identitas anda terlebih dahulu
2. Baca dan pahami baik-baik setiap pertanyaan yang ada
3. Pilihlah jawaban dengan memberi tanda centang (√) pada jawaban yang sesuai
4. Untuk kerjasama dan perhatiannya, peneliti mengucapkan terima kasih

No. Responden :

Tgl. Wawancara :

Nama Responden :

A. IDENTITAS RESPONDEN

1. Umur Responden :
2. Alamat Responden :
3. Jenis Kelamin :
 - a. Laki-Laki
 - b. Perempuan

B. PENDIDIKAN

1. Tidak Sekolah/Tidak tamat SD
2. Tamat SD
3. Tamat SMP
4. Tamat SMA
5. Tamat Perguruan Tinggi

C. PEKERJAAN

1. Tidak Bekerja
2. Ibu Rumah Tangga
3. Petani
4. Pedagang
5. Guru/PNS

D. TIPE PENYAKIT

1. Hipertensi
2. Diabetes Melitus
3. HT & DM

E. PEMANFAATAN PROLANIS

Beri tanda (√) pada jawaban yang tepat!

No	Pernyataan	Ya	Tidak
1	Apakah bapak/ibu pernah mengikuti program pengelolaan penyakit kronis (Prolanis) seperti edukasi kesehatan, konsultasi medis, senam atau SMS Gateway?		
2	Apakah bapak/ibu merasa perlu untuk mengikuti program Prolanis ini?		
3	Apakah bapak/ibu rutin mengikuti kegiatan Prolanis Puskesmas?		
4	Apakah bapak/ibu merasa program Prolanis ada manfaatnya bagi Kesehatan Bapak/Ibu?		

F. PENGETAHUAN

Beri tanda (√) pada jawaban yang tepat!

No	Pernyataan	Benar	Salah
1	Tekanan darah $\geq 140/90$ mmhg dan kadar gula 210 mg/dl selama 2 kali pemeriksaan berturut-turut menunjukkan tekanan yang tinggi		
2	Gejala yang di temui pada penderita hipertensi dan DM yaitu sakit kepala, perubahan emosi, keseringan kencing dan gemetar		
3	Diabetes Melitus dan Hipertensi dapat di sembuhkan		
4	Penderita Hipertensi dan DM bebas mengkonsumsi makanan asin dan manis		
5	Penderita Hipertensi dan DM di anjurkan mengkonsumsi buah dan sayur tiap hari		
6	Tekanan darah tinggi dan Gula darah tinggi menyebabkan penyakit stroke		
7	Obat lebih penting daripada diet dan olahraga untuk mengendalikan tekanan darah dan gula darah		
8	Hipertensi dan Diabetes dapat menyebabkan kematian jika tidak diobati		
9	Pasien dengan tekanan darah tinggi dan gula darah tinggi harus minum obat ketika merasa sakit		
10	Obat antihipertensi dan insulin harus disimpan dalam kulkas		

G. AKSES PELAYANAN KESEHATAN

Beri tanda (√) pada jawaban yang tepat!

No	Pernyataan	SS	S	TS	STS
1	Lokasi Puskesmas Gattaraeng strategis dan mudah ditemukan				
2	Puskesmas Gattaraeng mudah dijangkau oleh kendaraan umum				
3	Biaya transportasi ke Puskesmas Gattareng tidak mahal				
4	Waktu yang dibutuhkan untuk sampai ke Puskesmas Gattareng cukup lama				

H. PERAN TENAGA KESEHATAN

Beri tanda (√) pada jawaban yang tepat !

No	Pernyataan	Ya	Tidak
1	Apakah petugas kesehatan di puskesmas pernah memberikan informasi kepada Bapak/Ibu tentang adanya Program Pengelolaan Penyakit Kronis (Prolanis) di Puskesmas Gattareng?		
2	Apakah petugas kesehatan dalam melayani bersikap sopan dan ramah kepada Bapak/Ibu?		
3	Apakah bapak/ibu mendapatkan motivasi dan saran dari petugas kesehatan untuk mengikuti kegiatan Prolanis di Puskesmas?		
4	Apakah bapak/ibu pernah di hubungi oleh petugas kesehatan untuk mengikuti kegiatan Prolanis di Puskesmas Gattareng?		
5	Jika bapak/ibu merupakan peserta Prolanis, apakah petugas kesehatan mengingatkan jadwal kegiatan Prolanis di Puskesmas Gattareng?		

I. DUKUNGAN KELUARGA

Beri tanda (√) pada jawaban yang tepat !

No	Pernyataan	Mendukung	Tidak Mendukung
1	Apakah keluarga mendukung atau menyarankan bapak/ibu mengikuti Program Pengelolaan Penyakit Kronis (Prolanis) di puskesmas?		
2	Adakah keluarga bapak/ibu menemani dan mendukung saat kegiatan Prolanis berlangsung?		
3	Apakah Keluarga mendukung bapak/ibu untuk mengikuti rencana diet makan?		
4	Apakah keluarga membantu bapak/ibu untuk menghindari makanan yang manis atau asin?		
5	Apakah Keluarga bapak/ibu mendukung mengenai pengobatan tradisional yang bapak/ibu jalani?		

J. PERSEPSI KEBUTUHAN

Beri tanda (√) pada jawaban yang tepat!

No	Pernyataan	Membutuhkan	Tidak Membutuhkan
1	Apakah bapak/ibu membutuhkan pelayanan program pengelolaan penyakit kronis?		
2	Apakah bapak/ibu merasa membutuhkan pelayanan kesehatan yang mudah?		
3	Apakah bapak/ibu merasa membutuhkan kegiatan seperti senam, penyuluhan dan pemeriksaan status kesehatan?		
4	Apakah bapak/ibu merasa membutuhkan peningkatan pengetahuan dan informasi kesehatan?		
5	Apakah bapak/ibu merasa membutuhkan jika kegiatan prolanis di lakukan setiap seminggu 2 kali?		

K. PERSEPSI KESERIOUSAN PENYAKIT

Beri tanda (√) pada jawaban yang tepat!

No	Pernyataan	SS	S	TS	STS
1	Penyakit Kronis (Diabetes melitus/Hipertensi) merupakan suatu penyakit ringan dan tidak berbahaya.				
2	Penyakit Kronis (Diabetes melitus/Hipertensi) tidak dapat menyebabkan kematian				
3	Penyakit Kronis (Diabetes melitus/Hipertensi) dapat menyebabkan komplikasi, seperti stroke, jantung koroner, dan gagal ginjal				
4	Penyakit Kronis (Diabetes melitus/Hipertensi) yang tidak terkontrol dapat menyebabkan kebutaan dan gagal jantung				
5	Penyakit Kronis (Diabetes melitus/Hipertensi) pada orang dengan obesitas akan memperparah kondisi orang tersebut				
6	Kurang berolahraga atau aktivitas fisik dapat menyebabkan tekanan dan gula darah bertambah parah				
7	Mengonsumsi makanan asin dan manis yang berlebihan dapat memicu peningkatan tekanan darah dan kadar gula yang lebih tinggi				
8	Penyakit Kronis (Diabetes melitus/Hipertensi) yang parah hanya menyebabkan sakit kepala saja				
9	Jika bapak/ibu menderita Hipertensi/Diabetes, anak-anak berpeluang lebih besar menderita penyakit yang sama yang dialami oleh bapak/ibu				
10	Penyakit Kronis (Diabetes melitus/Hipertensi) yang tidak teratur minum obat tidak akan memperburuk kondisinya				

MASTER TABEL

Karakteristik dan Pemanfaatan Prolanis

NAMA INISIAL	JK	UMUR	PENDIDIKAN	PEKERJAAN	TIPE PENYAKIT	Y1	Y2	Y3	Y4	TOTAL	KAT. PEMANFAATAN
AN	Perempuan	40	Tamat SD	IRT	DM	Ya	Ya	Ya	Ya	4	Memanfaatkan
HD	Laki - Laki	51	Tamat SD	Petani	DM dan HT	Ya	Tidak	Ya	Tidak	2	Tidak Memanfaatkan
HA	Laki - Laki	57	Tamat SD	Petani	DM dan HT	Ya	Ya	Ya	Ya	4	Memanfaatkan
HW	Perempuan	57	Tamat SD	IRT	DM dan HT	Ya	Ya	Ya	Ya	4	Memanfaatkan
HJ	Perempuan	66	Tamat SD	Tidak Bekerja	DM dan HT	Tidak	Tidak	Ya	Tidak	1	Tidak Memanfaatkan
WE	Perempuan	45	Tamat PT	Guru	DM dan HT	Ya	Ya	Ya	Tidak	3	Memanfaatkan
IND	Laki - Laki	61	Tamat SD	Petani	DM dan HT	Ya	Ya	Tidak	Tidak	2	Tidak Memanfaatkan
ASB	Perempuan	47	Tamat SMP	IRT	DM	Ya	Ya	Ya	Ya	4	Memanfaatkan
BIA	Perempuan	66	Tamat SD	Pedagang	DM dan HT	Tidak	Tidak	Tidak	Ya	1	Tidak Memanfaatkan
MIA	Perempuan	58	Tamat SD	IRT	DM	Ya	Ya	Ya	Ya	4	Memanfaatkan
LIA	Perempuan	53	Tamat SD	IRT	DM	Ya	Tidak	Tidak	Ya	2	Tidak Memanfaatkan
HAS	Perempuan	38	Tamat SMP	IRT	DM	Ya	Ya	Ya	Tidak	3	Memanfaatkan
TAJ	Laki - Laki	52	Tidak Sekolah	Petani	HT	Ya	Ya	Ya	Ya	4	Memanfaatkan
RUS	Perempuan	63	Tidak Sekolah	IRT	HT	Ya	Ya	Ya	Ya	4	Memanfaatkan
DIN	Laki - Laki	72	Tidak Sekolah	Tidak Bekerja	DM dan HT	Ya	Ya	Ya	Ya	4	Memanfaatkan
AFS	Perempuan	62	Tidak Sekolah	Petani	DM	Ya	Ya	Ya	Ya	4	Memanfaatkan
MAL	Perempuan	45	Tamat SD	Pedagang	DM	Ya	Ya	Ya	Tidak	3	Memanfaatkan
APR	Laki - Laki	41	Tamat SMA	Petani	HT	Ya	Ya	Ya	Ya	4	Memanfaatkan
BAK	Laki - Laki	53	Tamat PT	Guru	DM	Ya	Ya	Ya	Ya	4	Memanfaatkan
MAN	Laki - Laki	72	Tidak Sekolah	Tidak Bekerja	DM dan HT	Ya	Ya	Tidak	Tidak	2	Tidak Memanfaatkan
NUR	Perempuan	56	Tamat SMA	IRT	DM	Ya	Ya	Ya	Ya	4	Memanfaatkan
ATI	Perempuan	69	Tidak Sekolah	IRT	DM dan HT	Ya	Ya	Ya	Ya	4	Memanfaatkan
AYI	Perempuan	45	Tamat SMA	Pedagang	DM dan HT	Tidak	Ya	Tidak	Tidak	1	Tidak Memanfaatkan
ENI	Perempuan	52	Tidak Sekolah	IRT	DM dan HT	Ya	Ya	Ya	Tidak	3	Memanfaatkan
AHA	Perempuan	68	Tidak Sekolah	Tidak Bekerja	DM	Tidak	Ya	Tidak	Ya	2	Tidak Memanfaatkan
ALM	Perempuan	45	Tamat SD	IRT	HT	Ya	Ya	Tidak	Tidak	2	Tidak Memanfaatkan
STH	Perempuan	54	Tamat SMP	IRT	HT	Tidak	Ya	Tidak	Tidak	1	Tidak Memanfaatkan
SMW	Perempuan	51	Tamat SD	IRT	DM dan HT	Ya	Ya	Ya	Ya	4	Memanfaatkan
NUK	Perempuan	53	Tamat PT	Guru	HT	Ya	Ya	Ya	Ya	4	Memanfaatkan
SBH	Perempuan	67	Tidak Sekolah	Tidak Bekerja	HT	Ya	Ya	Ya	Ya	4	Memanfaatkan
ADI	Perempuan	69	Tidak Sekolah	IRT	HT	Ya	Ya	Ya	Ya	4	Memanfaatkan
AMS	Perempuan	49	Tamat SMA	IRT	HT	Ya	Ya	Tidak	Ya	3	Memanfaatkan
UKA	Perempuan	64	Tidak Sekolah	IRT	DM	Ya	Ya	Tidak	Ya	3	Memanfaatkan
HHS	Perempuan	60	Tamat SD	Tidak Bekerja	HT	Ya	Ya	Ya	Ya	4	Memanfaatkan
BDE	Perempuan	61	Tamat SD	IRT	HT	Ya	Ya	Ya	Ya	4	Memanfaatkan
WAR	Perempuan	49	Tamat SMA	IRT	DM dan HT	Ya	Ya	Ya	Ya	4	Memanfaatkan
SLI	Perempuan	81	Tidak Sekolah	Tidak Bekerja	HT	Ya	Ya	Tidak	Tidak	2	Tidak Memanfaatkan
AWI	Laki - Laki	77	Tidak Sekolah	Petani	HT	Ya	Ya	Tidak	Ya	3	Memanfaatkan
API	Perempuan	63	Tamat SMP	IRT	DM dan HT	Ya	Ya	Ya	Ya	4	Memanfaatkan
MIN	Perempuan	64	Tidak Sekolah	Tidak Bekerja	HT	Ya	Ya	Tidak	Ya	3	Memanfaatkan
HZA	Laki - Laki	58	Tamat SMA	Petani	HT	Ya	Ya	Tidak	Ya	3	Memanfaatkan
HIS	Laki - Laki	54	Tidak Sekolah	Petani	DM	Ya	Ya	Ya	Tidak	3	Memanfaatkan
RML	Perempuan	70	Tamat SD	IRT	HT	Ya	Ya	Tidak	Ya	3	Memanfaatkan
SITTI	Perempuan	60	Tamat SMA	IRT	DM dan HT	Ya	Ya	Ya	Ya	4	Memanfaatkan
BJO	Laki - Laki	67	Tidak Sekolah	Petani	HT	Ya	Ya	Ya	Ya	4	Memanfaatkan

NAMA INISIAL	JK	UMUR	PENDIDIKAN	PEKERJAAN	TIPE PENYAKIT	Y1	Y2	Y3	Y4	TOTAL	KAT. PEMANFAATAN
ENO	Perempuan	53	Tamat SMA	Pedagang	HT	Ya	Ya	Ya	Ya	4	Memanfaatkan
HARI	Perempuan	58	Tamat SMP	IRT	HT	Ya	Ya	Ya	Ya	4	Memanfaatkan
KAR	Perempuan	69	Tamat SD	Tidak Bekerja	DM dan HT	Ya	Ya	Ya	Ya	4	Memanfaatkan
TIN	Perempuan	59	Tamat SMA	IRT	HT	Ya	Ya	Ya	Ya	4	Memanfaatkan
MAR	Perempuan	70	Tamat SD	Tidak Bekerja	HT	Ya	Ya	Ya	Ya	4	Memanfaatkan
HAT	Perempuan	42	Tamat PT	Guru	HT	Ya	Tidak	Ya	Ya	3	Memanfaatkan
URD	Laki - Laki	42	Tamat Perguruan Ting	Petani	HT	Ya	Ya	Tidak	Tidak	2	Tidak Memanfaatkan
TUT	Perempuan	53	Tamat Perguruan Ting	PNS	DM dan HT	Ya	Ya	Tidak	Ya	3	Memanfaatkan
SAL	Perempuan	62	Tidak Sekolah	IRT	DM	Ya	Ya	Ya	Ya	4	Memanfaatkan
ITA	Perempuan	44	Tamat SMP	IRT	HT	Tidak	Tidak	Tidak	Ya	1	Tidak Memanfaatkan
IMA	Perempuan	40	Tamat SMA	IRT	HT	Tidak	Tidak	Tidak	Ya	1	Tidak Memanfaatkan
CID	Laki - Laki	72	Tidak Sekolah	Petani	HT	Tidak	Ya	Tidak	Ya	2	Tidak Memanfaatkan
ARE	Perempuan	69	Tamat SD	Pedagang	HT	Tidak	Tidak	Tidak	Ya	1	Tidak Memanfaatkan
MMA	Perempuan	49	Tamat SMA	IRT	HT	Ya	Ya	Tidak	Ya	3	Memanfaatkan
HAS	Perempuan	74	Tamat SD	Tidak Bekerja	DM dan HT	Ya	Tidak	Tidak	Ya	2	Tidak Memanfaatkan
TUT	Laki - Laki	69	Tidak Sekolah	Petani	HT	Tidak	Ya	Tidak	Ya	2	Tidak Memanfaatkan
ANA	Perempuan	42	Tamat SMA	IRT	HT	Tidak	Ya	Tidak	Ya	2	Tidak Memanfaatkan
ASN	Perempuan	53	Tamat PT	IRT	HT	Tidak	Ya	Tidak	Ya	2	Tidak Memanfaatkan
ISM	Laki - Laki	60	Tamat SD	Petani	DM	Tidak	Ya	Tidak	Ya	2	Tidak Memanfaatkan
IJR	Perempuan	40	Tamat SMP	IRT	HT	Tidak	Ya	Tidak	Ya	2	Tidak Memanfaatkan
ULL	Perempuan	48	Tamat SD	IRT	HT	Tidak	Ya	Tidak	Tidak	1	Tidak Memanfaatkan
USM	Laki - Laki	51	Tidak Sekolah	Petani	HT	Ya	Tidak	Tidak	Ya	2	Tidak Memanfaatkan
SBO	Perempuan	56	Tidak Sekolah	IRT	HT	Tidak	Ya	Tidak	Tidak	1	Tidak Memanfaatkan
ASR	Laki - Laki	68	Tidak Sekolah	Petani	HT	Tidak	Tidak	Tidak	Tidak	0	Tidak Memanfaatkan
HHN	Perempuan	69	Tamat PT	PNS	HT	Tidak	Tidak	Tidak	Ya	1	Tidak Memanfaatkan
RHT	Laki - Laki	47	Tamat SMA	Petani	HT	Tidak	Tidak	Tidak	Tidak	0	Tidak Memanfaatkan
MDN	Perempuan	53	Tamat SD	IRT	HT	Tidak	Tidak	Tidak	Ya	1	Tidak Memanfaatkan
MS	Perempuan	38	Tamat SMP	IRT	HT	Tidak	Ya	Tidak	Tidak	1	Tidak Memanfaatkan
SM	Perempuan	52	Tidak Sekolah	IRT	HT	Ya	Tidak	Tidak	Ya	2	Tidak Memanfaatkan
SS	Perempuan	45	Tidak Sekolah	IRT	HT	Tidak	Ya	Tidak	Ya	2	Tidak Memanfaatkan
HR	Laki - Laki	76	Tidak Sekolah	Petani	DM	Ya	Ya	Tidak	Ya	3	Memanfaatkan
ASE	Perempuan	66	Tamat SD	IRT	DM	Ya	Tidak	Tidak	Ya	2	Tidak Memanfaatkan
SL	Laki - Laki	59	Tamat SD	Petani	HT	Ya	Ya	Tidak	Tidak	2	Tidak Memanfaatkan
MI	Perempuan	60	Tamat SD	Pedagang	DM	Ya	Tidak	Tidak	Tidak	1	Tidak Memanfaatkan
KM	Perempuan	64	Tidak Sekolah	IRT	HT	Ya	Tidak	Tidak	Ya	2	Tidak Memanfaatkan
SB	Laki - Laki	44	Tidak Sekolah	Petani	DM	Ya	Ya	Tidak	Tidak	2	Tidak Memanfaatkan
AR	Laki - Laki	40	Tamat PT	PNS	HT	Ya	Tidak	Tidak	Ya	2	Tidak Memanfaatkan
KSR	Perempuan	52	Tamat SMA	Petani	DM dan HT	Ya	Ya	Tidak	Tidak	2	Tidak Memanfaatkan
FIQ	Perempuan	47	Tamat SD	IRT	HT	Tidak	Ya	Tidak	Tidak	1	Tidak Memanfaatkan
AO	Perempuan	52	Tamat SMA	IRT	HT	Tidak	Ya	Tidak	Ya	2	Tidak Memanfaatkan
RH	Perempuan	45	Tamat SD	IRT	HT	Ya	Ya	Tidak	Ya	3	Memanfaatkan
HH	Perempuan	58	Tamat SMP	IRT	DM	Ya	Ya	Tidak	Ya	3	Memanfaatkan
RA	Perempuan	39	Tamat SMA	IRT	HT	Tidak	Tidak	Tidak	Ya	1	Tidak Memanfaatkan
AS	Perempuan	73	Tidak Sekolah	IRT	HT	Ya	Tidak	Tidak	Ya	2	Tidak Memanfaatkan
HI	Perempuan	55	Tamat SD	IRT	HT	Tidak	Ya	Tidak	Tidak	1	Tidak Memanfaatkan

NAMA INISIAL	JK	UMUR	PENDIDIKAN	PEKERJAAN	TIPE PENYAKIT	Y1	Y2	Y3	Y4	TOTAL	KAT. PEMANFAATAN
SB	Laki - Laki	63	Tidak Sekolah	Petani	HT	Tidak	Tidak	Tidak	Ya	1	Tidak Memanfaatkan
MHM	Perempuan	41	Tidak Sekolah	IRT	HT	Tidak	Ya	Tidak	Tidak	1	Tidak Memanfaatkan
JLN	Laki - Laki	51	Tamat SD	Petani	DM	Ya	Tidak	Tidak	Tidak	1	Tidak Memanfaatkan
SG	Perempuan	65	Tidak Sekolah	IRT	HT	Ya	Ya	Tidak	Tidak	2	Tidak Memanfaatkan
BCO	Laki - Laki	66	Tidak Sekolah	Petani	HT	Tidak	Tidak	Tidak	Ya	1	Tidak Memanfaatkan
JML	Laki - Laki	40	Tamat SMA	Petani	HT	Tidak	Tidak	Tidak	Ya	1	Tidak Memanfaatkan
LJA	Perempuan	68	Tidak Sekolah	IRT	DM dan HT	Ya	Tidak	Tidak	Ya	2	Tidak Memanfaatkan
MPA	Perempuan	63	Tidak Sekolah	IRT	HT	Tidak	Ya	Tidak	Tidak	1	Tidak Memanfaatkan
PG	Perempuan	63	Tamat SD	Pedagang	HT	Ya	Ya	Tidak	Tidak	2	Tidak Memanfaatkan
SI	Perempuan	51	Tamat SMA	IRT	HT	Tidak	Ya	Tidak	Tidak	1	Tidak Memanfaatkan
SLT	Perempuan	46	Tamat PT	PNS	HT	Ya	Tidak	Tidak	Ya	2	Tidak Memanfaatkan
KSD	Perempuan	52	Tamat SMA	IRT	DM dan HT	Ya	Ya	Tidak	Tidak	2	Tidak Memanfaatkan
NAW	Perempuan	47	Tamat SD	IRT	HT	Tidak	Ya	Tidak	Tidak	1	Tidak Memanfaatkan
CK	Perempuan	52	Tamat SMA	IRT	HT	Tidak	Ya	Tidak	Ya	2	Tidak Memanfaatkan
ML	Perempuan	45	Tamat SD	IRT	HT	Ya	Ya	Tidak	Ya	3	Memanfaatkan
SF	Perempuan	58	Tamat SMP	IRT	DM	Ya	Ya	Tidak	Ya	3	Memanfaatkan
DA	Perempuan	56	Tamat SMA	IRT	HT	Tidak	Tidak	Tidak	Ya	1	Tidak Memanfaatkan
HS	Perempuan	73	Tidak Sekolah	IRT	HT	Ya	Tidak	Tidak	Ya	2	Tidak Memanfaatkan
HST	Perempuan	55	Tamat SD	IRT	HT	Tidak	Ya	Tidak	Tidak	1	Tidak Memanfaatkan
SSA	Perempuan	63	Tidak Sekolah	IRT	HT	Tidak	Tidak	Tidak	Ya	1	Tidak Memanfaatkan
TF	Laki - Laki	41	Tidak Sekolah	Petani	HT	Tidak	Ya	Tidak	Tidak	1	Tidak Memanfaatkan
BS	Perempuan	51	Tamat SD	IRT	DM	Ya	Tidak	Tidak	Tidak	1	Tidak Memanfaatkan
HRN	Perempuan	65	Tidak Sekolah	IRT	HT	Ya	Ya	Tidak	Tidak	2	Tidak Memanfaatkan
CIO	Laki - Laki	66	Tidak Sekolah	Petani	HT	Tidak	Tidak	Tidak	Ya	1	Tidak Memanfaatkan
USF	Laki - Laki	47	Tamat SMA	Petani	HT	Tidak	Tidak	Tidak	Tidak	0	Tidak Memanfaatkan
JUH	Perempuan	53	Tamat SD	IRT	HT	Tidak	Tidak	Tidak	Ya	1	Tidak Memanfaatkan
MIS	Perempuan	49	Tamat SMP	IRT	HT	Tidak	Ya	Tidak	Tidak	1	Tidak Memanfaatkan
LH	Laki - Laki	52	Tidak Sekolah	Petani	HT	Ya	Tidak	Tidak	Ya	2	Tidak Memanfaatkan
SYM	Laki - Laki	45	Tidak Sekolah	Petani	HT	Tidak	Ya	Tidak	Ya	2	Tidak Memanfaatkan
HRI	Laki - Laki	76	Tidak Sekolah	Petani	DM	Ya	Ya	Tidak	Ya	3	Memanfaatkan
MSE	Perempuan	66	Tamat SD	IRT	DM	Ya	Tidak	Tidak	Ya	2	Tidak Memanfaatkan
AMN	Laki - Laki	59	Tamat SD	Petani	HT	Ya	Ya	Tidak	Tidak	2	Tidak Memanfaatkan
SAA	Perempuan	60	Tamat SD	IRT	DM	Ya	Tidak	Tidak	Tidak	1	Tidak Memanfaatkan
UM	Laki - Laki	64	Tidak Sekolah	Petani	HT	Ya	Tidak	Tidak	Ya	2	Tidak Memanfaatkan
HUD	Perempuan	57	Tidak Sekolah	IRT	DM	Ya	Tidak	Tidak	Tidak	1	Tidak Memanfaatkan
BAC	Perempuan	73	Tidak Sekolah	IRT	HT	Ya	Tidak	Tidak	Ya	2	Tidak Memanfaatkan
DN	Perempuan	55	Tamat SD	IRT	HT	Tidak	Ya	Tidak	Tidak	1	Tidak Memanfaatkan
HHN	Perempuan	63	Tidak Sekolah	IRT	HT	Tidak	Tidak	Tidak	Ya	1	Tidak Memanfaatkan
MIR	Perempuan	48	Tidak Sekolah	IRT	HT	Tidak	Ya	Tidak	Tidak	1	Tidak Memanfaatkan
HMZ	Laki - Laki	51	Tamat SD	Petani	DM	Ya	Tidak	Tidak	Tidak	1	Tidak Memanfaatkan
NNE	Perempuan	65	Tidak Sekolah	IRT	HT	Ya	Ya	Tidak	Tidak	2	Tidak Memanfaatkan
DAR	Perempuan	66	Tidak Sekolah	IRT	HT	Tidak	Ya	Tidak	Ya	2	Tidak Memanfaatkan
MO	Perempuan	69	Tamat SD	IRT	HT	Tidak	Tidak	Tidak	Ya	1	Tidak Memanfaatkan
TE	Perempuan	51	Tamat SMA	Pedagang	HT	Ya	Ya	Tidak	Ya	3	Memanfaatkan
HK	Perempuan	74	Tamat SD	Tidak Bekerja	DM dan HT	Ya	Tidak	Tidak	Ya	2	Tidak Memanfaatkan

NAMA INISIAL	JK	UMUR	PENDIDIKAN	PEKERJAAN	TIPE PENYAKIT	Y1	Y2	Y3	Y4	TOTAL	KAT. PEMANFAATAN
HJT	Laki - Laki	69	Tidak Sekolah	Petani	HT	Tidak	Ya	Tidak	Ya	2	Tidak Memanfaatkan
AJM	Perempuan	58	Tamat SMA	IRT	HT	Tidak	Ya	Tidak	Ya	2	Tidak Memanfaatkan
JAY	Perempuan	66	Tamat SD	IRT	DM	Ya	Tidak	Tidak	Ya	2	Tidak Memanfaatkan
LY	Laki - Laki	59	Tamat SD	Petani	HT	Ya	Ya	Tidak	Tidak	2	Tidak Memanfaatkan
NS	Perempuan	60	Tamat SD	IRT	DM	Ya	Tidak	Tidak	Tidak	1	Tidak Memanfaatkan
JM	Laki - Laki	64	Tidak Sekolah	Petani	HT	Ya	Tidak	Tidak	Ya	2	Tidak Memanfaatkan
CEP	Laki - Laki	46	Tidak Sekolah	Petani	DM	Ya	Ya	Tidak	Tidak	2	Tidak Memanfaatkan
PDL	Laki - Laki	45	Tamat PT	PNS	HT	Ya	Tidak	Tidak	Ya	2	Tidak Memanfaatkan
RU	Laki - Laki	52	Tamat SMA	Petani	DM dan HT	Ya	Ya	Tidak	Tidak	2	Tidak Memanfaatkan
FIQ	Laki - Laki	47	Tamat SD	Petani	HT	Tidak	Ya	Tidak	Tidak	1	Tidak Memanfaatkan
AYA	Laki - Laki	52	Tamat SMA	Petani	HT	Tidak	Ya	Tidak	Ya	2	Tidak Memanfaatkan
TM	Perempuan	60	Tamat SD	IRT	HT	Ya	Ya	Tidak	Ya	3	Memanfaatkan
RI	Perempuan	58	Tamat SMP	Pedagang	DM	Ya	Ya	Tidak	Ya	3	Memanfaatkan
ELA	Perempuan	62	Tamat SMA	IRT	HT	Tidak	Tidak	Tidak	Ya	1	Tidak Memanfaatkan
AND	Perempuan	73	Tidak Sekolah	Tidak Bekerja	HT	Ya	Tidak	Tidak	Ya	2	Tidak Memanfaatkan
TSA	Perempuan	59	Tamat SD	IRT	HT	Tidak	Ya	Tidak	Tidak	1	Tidak Memanfaatkan
AYU	Perempuan	63	Tidak Sekolah	IRT	HT	Tidak	Tidak	Tidak	Ya	1	Tidak Memanfaatkan
AST	Perempuan	56	Tidak Sekolah	IRT	HT	Tidak	Ya	Tidak	Tidak	1	Tidak Memanfaatkan
ALU	Perempuan	66	Tamat SD	IRT	DM	Ya	Tidak	Tidak	Ya	2	Tidak Memanfaatkan
HMA	Perempuan	49	Tamat SMA	Pedagang	HT	Ya	Ya	Tidak	Ya	3	Memanfaatkan
AM	Perempuan	79	Tamat SD	Tidak Bekerja	DM dan HT	Ya	Tidak	Tidak	Ya	2	Tidak Memanfaatkan
MW	Laki - Laki	69	Tidak Sekolah	Petani	HT	Tidak	Ya	Tidak	Ya	2	Tidak Memanfaatkan
DKA	Laki - Laki	80	Tamat SMA	Tidak Bekerja	HT	Tidak	Ya	Tidak	Ya	2	Tidak Memanfaatkan
VKI	Laki - Laki	66	Tamat SD	Petani	DM	Ya	Ya	Tidak	Ya	3	Memanfaatkan
US	Perempuan	53	Tamat SMA	Pedagang	DM dan HT	Ya	Ya	Tidak	Ya	3	Memanfaatkan
MAM	Perempuan	62	Tidak Sekolah	IRT	DM	Ya	Ya	Ya	Ya	4	Memanfaatkan
ERA	Perempuan	44	Tamat SMP	IRT	HT	Tidak	Tidak	Tidak	Ya	1	Tidak Memanfaatkan
VKI	Perempuan	76	Tamat SMA	IRT	HT	Tidak	Tidak	Tidak	Ya	1	Tidak Memanfaatkan
ID	Laki - Laki	76	Tamat SMA	Petani	HT	Tidak	Tidak	Tidak	Ya	1	Tidak Memanfaatkan
EN	Perempuan	68	Tidak Sekolah	IRT	DM dan HT	Ya	Tidak	Tidak	Ya	2	Tidak Memanfaatkan
IF	Perempuan	63	Tidak Sekolah	IRT	HT	Tidak	Ya	Tidak	Tidak	1	Tidak Memanfaatkan
PG	Laki - Laki	63	Tamat SD	Petani	HT	Ya	Ya	Tidak	Tidak	2	Tidak Memanfaatkan
RM	Laki - Laki	50	Tamat SMA	Petani	HT	Tidak	Ya	Tidak	Tidak	1	Tidak Memanfaatkan
NHO	Perempuan	69	Tamat SD	IRT	HT	Tidak	Tidak	Tidak	Ya	1	Tidak Memanfaatkan
MJ	Perempuan	57	Tamat SMA	Pedagang	HT	Ya	Ya	Tidak	Ya	3	Memanfaatkan
STI	Perempuan	74	Tamat SD	Tidak Bekerja	DM dan HT	Ya	Tidak	Tidak	Ya	2	Tidak Memanfaatkan
NQ	Perempuan	69	Tidak Sekolah	IRT	HT	Tidak	Ya	Tidak	Ya	2	Tidak Memanfaatkan
DNA	Perempuan	58	Tamat SMA	IRT	HT	Tidak	Ya	Tidak	Ya	2	Tidak Memanfaatkan
SE	Perempuan	59	Tamat PT	IRT	HT	Tidak	Ya	Tidak	Ya	2	Tidak Memanfaatkan
II	Perempuan	60	Tamat SD	IRT	DM	Tidak	Ya	Tidak	Ya	2	Tidak Memanfaatkan
HIJ	Perempuan	59	Tamat SMP	Pedagang	HT	Tidak	Ya	Tidak	Ya	2	Tidak Memanfaatkan
HYT	Perempuan	56	Tamat SD	IRT	HT	Tidak	Ya	Tidak	Tidak	1	Tidak Memanfaatkan
ISA	Perempuan	51	Tidak Sekolah	IRT	HT	Ya	Tidak	Tidak	Ya	2	Tidak Memanfaatkan
YN	Perempuan	57	Tidak Sekolah	IRT	HT	Tidak	Ya	Tidak	Tidak	1	Tidak Memanfaatkan
ANG	Perempuan	68	Tidak Sekolah	IRT	HT	Tidak	Ya	Tidak	Tidak	1	Tidak Memanfaatkan

NAMA INISIAL	JK	UMUR	PENDIDIKAN	PEKERJAAN	TIPE PENYAKIT	Y1	Y2	Y3	Y4	TOTAL	KAT. PEMANFAATAN
SK	Perempuan	44	Tamat SMA	IRT	HT	Tidak	Tidak	Tidak	Ya	1	Tidak Memanfaatkan
HSM	Perempuan	73	Tidak Sekolah	IRT	HT	Ya	Tidak	Tidak	Ya	2	Tidak Memanfaatkan
PL	Perempuan	55	Tamat SD	IRT	HT	Tidak	Ya	Tidak	Tidak	1	Tidak Memanfaatkan
CW	Perempuan	63	Tidak Sekolah	Pedagang	HT	Tidak	Tidak	Tidak	Ya	1	Tidak Memanfaatkan
SL	Perempuan	45	Tidak Sekolah	IRT	HT	Tidak	Ya	Tidak	Tidak	1	Tidak Memanfaatkan
JKA	Perempuan	51	Tamat SD	Petani	DM	Ya	Tidak	Tidak	Tidak	1	Tidak Memanfaatkan
LMA	Perempuan	65	Tidak Sekolah	IRT	HT	Ya	Ya	Tidak	Tidak	2	Tidak Memanfaatkan
USN	Perempuan	66	Tidak Sekolah	IRT	HT	Tidak	Ya	Tidak	Ya	2	Tidak Memanfaatkan
SMA	Perempuan	60	Tamat SD	IRT	DM	Tidak	Ya	Tidak	Ya	2	Tidak Memanfaatkan
ABI	Perempuan	74	Tamat SD	Tidak Bekerja	DM dan HT	Ya	Ya	Tidak	Ya	3	Memanfaatkan
OL	Perempuan	37	Tamat SMA	IRT	HT	Tidak	Ya	Tidak	Tidak	1	Tidak Memanfaatkan
ISM	Perempuan	42	Tamat SMA	IRT	HT	Tidak	Ya	Tidak	Ya	2	Tidak Memanfaatkan
ATO	Laki - Laki	63	Tidak Sekolah	Petani	HT	Tidak	Tidak	Tidak	Ya	1	Tidak Memanfaatkan
KAR	Laki - Laki	41	Tidak Sekolah	Petani	HT	Tidak	Ya	Tidak	Tidak	1	Tidak Memanfaatkan
HKL	Laki - Laki	52	Tamat SMA	Petani	HT	Tidak	Ya	Tidak	Ya	2	Tidak Memanfaatkan
ISH	Laki - Laki	58	Tamat SMP	Petani	DM	Ya	Tidak	Tidak	Ya	2	Tidak Memanfaatkan
MLA	Perempuan	73	Tidak Sekolah	Petani	HT	Ya	Ya	Tidak	Ya	3	Memanfaatkan
LIS	Perempuan	53	Tamat SMA	IRT	DM dan HT	Ya	Tidak	Tidak	Ya	2	Tidak Memanfaatkan
SM	Perempuan	66	Tamat SMA	IRT	HT	Tidak	Tidak	Tidak	Ya	1	Tidak Memanfaatkan
CN	Perempuan	76	Tamat SMP	IRT	HT	Tidak	Tidak	Tidak	Tidak	0	Tidak Memanfaatkan
ZA	Laki - Laki	77	Tidak Sekolah	Tidak Bekerja	HT	Tidak	Ya	Tidak	Ya	2	Tidak Memanfaatkan
ASR	Laki - Laki	52	Tamat SMA	Petani	HT	Tidak	Ya	Tidak	Ya	2	Tidak Memanfaatkan
KAS	Perempuan	66	Tamat SMP	IRT	DM	Ya	Ya	Tidak	Ya	3	Memanfaatkan
RIM	Perempuan	66	Tidak Sekolah	Petani	HT	Tidak	Ya	Tidak	Ya	2	Tidak Memanfaatkan
ROS	Perempuan	78	Tidak Sekolah	Tidak Bekerja	HT	Ya	Tidak	Tidak	Tidak	1	Tidak Memanfaatkan

Pengetahuan

No. Res	P1	P2	P3	P4	P5	P6	P7	P8	P9	P10	TOTAL	KAT. P
1	Benar	Benar	Benar	Benar	Benar	Benar	Benar	Benar	Benar	Salah	9	Tinggi
2	Benar	Benar	Salah	Benar	Benar	Benar	Salah	Benar	Salah	Salah	6	Tinggi
3	Benar	Benar	Salah	Benar	Benar	Benar	Salah	Benar	Salah	Salah	6	Tinggi
4	Benar	Benar	Salah	Salah	Salah	Benar	Benar	Benar	Benar	Benar	7	Tinggi
5	Benar	Benar	Benar	Benar	Benar	Benar	Benar	Benar	Benar	Benar	10	Tinggi
6	Salah	Benar	Salah	Salah	Salah	Salah	Benar	Benar	Salah	Salah	3	Rendah
7	Benar	Benar	Benar	Benar	Benar	Benar	Benar	Benar	Benar	Benar	10	Tinggi
8	Benar	Benar	Benar	Salah	Benar	Salah	Benar	Benar	Salah	Salah	6	Tinggi
9	Benar	Benar	Salah	Benar	Benar	Benar	Salah	Benar	Benar	Benar	8	Tinggi
10	Salah	Salah	Salah	Salah	Salah	Salah	Salah	Salah	Salah	Benar	1	Rendah
11	Salah	Benar	Benar	Benar	Benar	Benar	Benar	Benar	Benar	Benar	9	Tinggi
12	Salah	Benar	Salah	Salah	Benar	Benar	Salah	Salah	Salah	Salah	3	Rendah
13	Benar	Benar	Salah	Benar	Salah	Benar	Benar	Benar	Benar	Salah	7	Tinggi
14	Benar	Benar	Benar	Benar	Benar	Benar	Salah	Benar	Salah	Salah	7	Tinggi
15	Salah	Benar	Benar	Salah	Salah	Benar	Benar	Benar	Benar	Benar	7	Tinggi
16	Salah	Benar	Salah	Benar	Salah	Benar	Benar	Benar	Salah	Benar	6	Tinggi
17	Benar	Benar	Benar	Benar	Benar	Salah	Benar	Benar	Benar	Benar	9	Tinggi
18	Benar	Benar	Benar	Salah	Benar	Benar	Salah	Benar	Salah	Salah	6	Tinggi
19	Benar	Benar	Salah	Salah	Benar	Benar	Benar	Benar	Benar	Benar	8	Tinggi
20	Benar	Benar	Benar	Salah	Salah	Salah	Salah	Benar	Benar	Salah	5	Rendah
21	Salah	Benar	Salah	Salah	Benar	Salah	Salah	Salah	Benar	Salah	3	Rendah
22	Benar	Benar	Benar	Salah	Benar	Benar	Benar	Salah	Benar	Benar	8	Tinggi
23	Benar	Benar	Benar	Benar	Benar	Benar	Benar	Benar	Benar	Benar	10	Tinggi
24	Benar	Salah	Salah	Benar	Salah	Salah	Benar	Benar	Salah	Salah	4	Rendah
25	Benar	Benar	Benar	Benar	Benar	Benar	Benar	Benar	Benar	Benar	10	Tinggi
26	Salah	Benar	Benar	Benar	Benar	Benar	Salah	Benar	Benar	Benar	8	Tinggi
27	Benar	Benar	Benar	Benar	Salah	Salah	Salah	Benar	Benar	Salah	6	Tinggi
28	Salah	Salah	Salah	Salah	Salah	Salah	Salah	Salah	Benar	Salah	1	Rendah
29	Benar	Benar	Benar	Benar	Benar	Benar	Benar	Benar	Benar	Benar	10	Tinggi
30	Benar	Benar	Benar	Salah	Benar	Benar	Benar	Benar	Benar	Benar	9	Tinggi
31	Benar	Benar	Benar	Benar	Salah	Salah	Benar	Salah	Salah	Salah	5	Rendah
32	Benar	Benar	Benar	Salah	Benar	Salah	Salah	Benar	Salah	Salah	5	Rendah
33	Benar	Benar	Salah	Salah	Benar	Salah	Salah	Benar	Salah	Salah	4	Rendah
34	Benar	Salah	Benar	Salah	Benar	Salah	Salah	Benar	Salah	Salah	4	Rendah
35	Benar	Benar	Benar	Salah	Benar	Salah	Salah	Benar	Salah	Salah	5	Rendah
36	Benar	Benar	Salah	Salah	Benar	Benar	Salah	Salah	Benar	Salah	5	Rendah
37	Benar	Benar	Salah	Benar	Benar	Benar	Benar	Salah	Salah	Benar	7	Tinggi
38	Benar	Benar	Benar	Salah	Benar	Salah	Salah	Benar	Salah	Salah	5	Rendah
39	Benar	Salah	Salah	Salah	Benar	Benar	Salah	Benar	Salah	Benar	5	Rendah
40	Salah	Benar	Salah	Salah	Benar	Benar	Salah	Benar	Benar	Benar	6	Tinggi
41	Benar	Benar	Benar	Salah	Salah	Salah	Salah	Benar	Salah	Benar	5	Rendah
42	Benar	Benar	Benar	Salah	Salah	Benar	Salah	Salah	Benar	Salah	5	Rendah

No. Res	P1	P2	P3	P4	P5	P6	P7	P8	P9	P10	TOTAL	KAT. P
43	Benar	Benar	Salah	Salah	Benar	Benar	Salah	Benar	Salah	Benar	6	Tinggi
44	Benar	Benar	Benar	Benar	Benar	Benar	Benar	Benar	Benar	Benar	10	Tinggi
45	Benar	Benar	Benar	Salah	Benar	Benar	Benar	Benar	Benar	Benar	9	Tinggi
46	Benar	Benar	Benar	Salah	Benar	Salah	Salah	Benar	Benar	Benar	7	Tinggi
47	Benar	Benar	Salah	Salah	Benar	Salah	Salah	Benar	Salah	Benar	5	Rendah
48	Benar	Benar	Benar	Benar	Benar	Benar	Benar	Benar	Benar	Benar	10	Tinggi
49	Benar	Salah	Salah	Salah	Benar	Salah	Salah	Benar	Benar	Benar	5	Rendah
50	Salah	Salah	Salah	Salah	Benar	Salah	Benar	Benar	Salah	Benar	4	Rendah
51	Benar	Salah	Salah	Salah	Benar	Salah	Salah	Benar	Benar	Benar	5	Rendah
52	Benar	Benar	Benar	Benar	Benar	Salah	Salah	Salah	Benar	Benar	7	Tinggi
53	Benar	Salah	Salah	Salah	Benar	Benar	Salah	Salah	Benar	Benar	5	Rendah
54	Benar	Benar	Benar	Benar	Benar	Benar	Benar	Benar	Salah	Benar	9	Tinggi
55	Benar	Benar	Salah	Benar	Benar	Benar	Salah	Benar	Salah	Salah	6	Tinggi
56	Benar	Benar	Salah	Benar	Benar	Benar	Benar	Benar	Salah	Salah	7	Tinggi
57	Benar	Benar	Salah	Salah	Benar	Benar	Benar	Benar	Benar	Benar	8	Tinggi
58	Benar	Benar	Benar	Salah	Salah	Benar	Benar	Benar	Salah	Benar	7	Tinggi
59	Salah	Salah	Benar	Salah	Benar	Benar	Benar	Benar	Salah	Salah	5	Rendah
60	Benar	Salah	Benar	Benar	Salah	Salah	Benar	Benar	Benar	Salah	6	Tinggi
61	Salah	Salah	Benar	Salah	Benar	Salah	Salah	Benar	Benar	Benar	5	Rendah
62	Salah	Salah	Benar	Benar	Benar	Salah	Salah	Benar	Benar	Benar	6	Tinggi
63	Benar	Salah	Benar	Salah	Benar	Salah	Benar	Benar	Salah	Salah	5	Rendah
64	Benar	Benar	Benar	Salah	Benar	Salah	Salah	Benar	Benar	Benar	7	Tinggi
65	Benar	Salah	Salah	Benar	Benar	Salah	Salah	Benar	Benar	Salah	5	Rendah
66	Salah	Salah	Benar	Benar	Salah	Salah	Salah	Salah	Salah	Salah	2	Rendah
67	Benar	Benar	Benar	Benar	Benar	Salah	Salah	Benar	Salah	Salah	6	Tinggi
68	Salah	Salah	Benar	Salah	Benar	Salah	Benar	Benar	Salah	Salah	4	Rendah
69	Benar	Benar	Benar	Benar	Benar	Benar	Salah	Benar	Salah	Salah	7	Tinggi
70	Benar	Benar	Benar	Salah	Salah	Salah	Benar	Benar	Benar	Benar	7	Tinggi
71	Benar	Benar	Salah	Salah	Benar	Benar	Benar	Benar	Benar	Salah	7	Tinggi
72	Benar	Benar	Benar	Benar	Benar	Benar	Salah	Benar	Benar	Benar	9	Tinggi
73	Benar	Salah	Benar	Salah	Salah	Salah	Benar	Salah	Salah	Salah	3	Rendah
74	Benar	Benar	Benar	Benar	Benar	Salah	Salah	Benar	Salah	Salah	6	Tinggi
75	Benar	Benar	Benar	Benar	Benar	Salah	Salah	Benar	Benar	Salah	7	Tinggi
76	Benar	Benar	Salah	Benar	Benar	Salah	Salah	Benar	Salah	Salah	5	Rendah
77	Benar	Benar	Benar	Benar	Benar	Benar	Benar	Benar	Salah	Salah	8	Tinggi
78	Benar	Benar	Benar	Benar	Benar	Benar	Benar	Benar	Benar	Benar	10	Tinggi
79	Benar	Benar	Salah	Salah	Salah	Salah	Benar	Benar	Benar	Benar	6	Tinggi
80	Benar	Benar	Salah	Salah	Salah	Benar	Benar	Benar	Salah	Salah	5	Rendah
81	Benar	Salah	Salah	Salah	Benar	Benar	Benar	Benar	Salah	Benar	6	Tinggi
82	Benar	Salah	Salah	Benar	Benar	Benar	Benar	Salah	Benar	Benar	7	Tinggi
83	Benar	Benar	Benar	Benar	Benar	Benar	Salah	Benar	Benar	Salah	8	Tinggi
84	Benar	Benar	Benar	Benar	Benar	Benar	Salah	Benar	Benar	Benar	9	Tinggi

No. Res	P1	P2	P3	P4	P5	P6	P7	P8	P9	P10	TOTAL	KAT. P
85	Benar	Benar	Salah	Salah	Salah	Benar	Benar	Salah	Salah	Benar	5	Rendah
86	Salah	Benar	Benar	Salah	Benar	Benar	Benar	Benar	Salah	Benar	7	Tinggi
87	Benar	Benar	Benar	Salah	Salah	Salah	Benar	Benar	Benar	Benar	7	Tinggi
88	Salah	Benar	Salah	Salah	Benar	Salah	Benar	Benar	Benar	Benar	6	Tinggi
89	Benar	Benar	Salah	Benar	Benar	Salah	Benar	Benar	Benar	Benar	8	Tinggi
90	Benar	Benar	Benar	Salah	Benar	Salah	Salah	Benar	Salah	Salah	5	Rendah
91	Benar	Benar	Benar	Benar	Benar	Salah	Salah	Benar	Salah	Salah	6	Tinggi
92	Benar	Benar	Salah	Benar	Benar	Benar	Salah	Benar	Salah	Salah	6	Tinggi
93	Benar	Benar	Salah	Benar	Salah	Benar	Salah	Benar	Salah	Benar	6	Tinggi
94	Benar	Benar	Benar	Benar	Salah	Benar	Benar	Benar	Benar	Salah	8	Tinggi
95	Benar	Benar	Benar	Salah	Salah	Benar	Salah	Benar	Salah	Salah	5	Rendah
96	Benar	Benar	Salah	Benar	Salah	Salah	Benar	Benar	Benar	Salah	6	Tinggi
97	Benar	Benar	Benar	Salah	Salah	Benar	Benar	Benar	Salah	Salah	6	Tinggi
98	Salah	Salah	Benar	Benar	Benar	Benar	Salah	Benar	Benar	Benar	7	Tinggi
99	Benar	Benar	Benar	Salah	Salah	Benar	Benar	Salah	Salah	Salah	5	Rendah
100	Benar	Benar	Salah	Salah	Benar	Salah	Salah	Benar	Benar	Salah	5	Rendah
101	Benar	Salah	Salah	Benar	Benar	Benar	Benar	Salah	Salah	Benar	6	Tinggi
102	Benar	Benar	Benar	Benar	Benar	Benar	Salah	Benar	Benar	Salah	8	Tinggi
103	Benar	Benar	Benar	Benar	Benar	Benar	Salah	Benar	Salah	Benar	8	Tinggi
104	Benar	Benar	Salah	Salah	Salah	Benar	Benar	Salah	Salah	Benar	5	Rendah
105	Salah	Salah	Benar	Salah	Salah	Benar	Benar	Salah	Salah	Benar	4	Rendah
106	Benar	Benar	Benar	Salah	Salah	Salah	Benar	Benar	Benar	Benar	7	Tinggi
107	Salah	Benar	Salah	Salah	Benar	Salah	Benar	Benar	Benar	Benar	6	Tinggi
108	Benar	Benar	Salah	Benar	Benar	Salah	Benar	Benar	Benar	Benar	8	Tinggi
109	Benar	Benar	Benar	Salah	Benar	Salah	Salah	Benar	Salah	Salah	5	Rendah
110	Benar	Benar	Benar	Benar	Benar	Salah	Salah	Benar	Salah	Salah	6	Tinggi
111	Benar	Benar	Salah	Benar	Benar	Benar	Salah	Benar	Salah	Salah	6	Tinggi
112	Benar	Benar	Salah	Benar	Salah	Benar	Salah	Benar	Salah	Benar	6	Tinggi
113	Benar	Benar	Benar	Benar	Salah	Benar	Benar	Benar	Benar	Salah	8	Tinggi
114	Benar	Benar	Benar	Salah	Salah	Benar	Salah	Benar	Salah	Salah	5	Rendah
115	Benar	Benar	Salah	Salah	Benar	Benar	Benar	Benar	Benar	Salah	7	Tinggi
116	Benar	Benar	Benar	Benar	Benar	Benar	Salah	Benar	Benar	Salah	8	Tinggi
117	Benar	Salah	Benar	Salah	Salah	Salah	Benar	Benar	Salah	Salah	4	Rendah
118	Benar	Benar	Benar	Benar	Benar	Salah	Salah	Benar	Salah	Salah	6	Tinggi
119	Benar	Benar	Benar	Benar	Benar	Salah	Salah	Benar	Benar	Salah	7	Tinggi
120	Benar	Benar	Salah	Benar	Benar	Salah	Salah	Benar	Salah	Salah	5	Rendah
121	Benar	Benar	Benar	Benar	Benar	Benar	Benar	Benar	Benar	Salah	9	Tinggi
122	Benar	Benar	Benar	Benar	Benar	Benar	Benar	Benar	Benar	Benar	10	Tinggi
123	Benar	Benar	Salah	Salah	Salah	Salah	Benar	Benar	Benar	Salah	5	Rendah
124	Benar	Benar	Salah	Salah	Salah	Benar	Benar	Benar	Salah	Salah	5	Rendah
125	Benar	Salah	Salah	Salah	Benar	Benar	Benar	Benar	Salah	Benar	6	Tinggi
126	Benar	Benar	Salah	Benar	Benar	Salah	Benar	Benar	Benar	Benar	8	Tinggi

No. Res	P1	P2	P3	P4	P5	P6	P7	P8	P9	P10	TOTAL	KAT. P
127	Benar	Benar	Benar	Salah	Benar	Salah	Salah	Benar	Salah	Salah	5	Rendah
128	Benar	Benar	Benar	Benar	Benar	Salah	Salah	Benar	Salah	Salah	6	Tinggi
129	Benar	Benar	Salah	Benar	Benar	Benar	Salah	Benar	Salah	Salah	6	Tinggi
130	Benar	Benar	Salah	Benar	Salah	Benar	Salah	Benar	Salah	Benar	6	Tinggi
131	Benar	Benar	Benar	Benar	Salah	Benar	Benar	Benar	Benar	Salah	8	Tinggi
132	Benar	Benar	Benar	Salah	Salah	Benar	Salah	Benar	Salah	Salah	5	Rendah
133	Salah	Salah	Benar	Salah	Salah	Benar	Benar	Benar	Salah	Salah	4	Rendah
134	Salah	Salah	Benar	Salah	Benar	Benar	Benar	Benar	Salah	Salah	5	Rendah
135	Benar	Salah	Benar	Benar	Salah	Salah	Benar	Benar	Benar	Salah	6	Tinggi
136	Salah	Salah	Benar	Salah	Benar	Salah	Salah	Benar	Benar	Benar	5	Rendah
137	Salah	Salah	Benar	Benar	Benar	Salah	Salah	Benar	Benar	Benar	6	Tinggi
138	Benar	Benar	Benar	Benar	Benar	Benar	Benar	Benar	Benar	Salah	9	Tinggi
139	Benar	Benar	Benar	Benar	Benar	Benar	Benar	Benar	Benar	Salah	9	Tinggi
140	Benar	Benar	Salah	Salah	Salah	Salah	Benar	Benar	Benar	Salah	5	Rendah
141	Benar	Benar	Salah	Salah	Salah	Benar	Benar	Benar	Salah	Salah	5	Rendah
142	Benar	Benar	Salah	Salah	Benar	Benar	Benar	Benar	Salah	Benar	6	Tinggi
143	Benar	Salah	Salah	Benar	Benar	Benar	Benar	Salah	Salah	Benar	6	Tinggi
144	Benar	Benar	Benar	Benar	Benar	Benar	Salah	Benar	Benar	Salah	8	Tinggi
145	Benar	Benar	Benar	Benar	Benar	Benar	Salah	Benar	Salah	Benar	8	Tinggi
146	Benar	Benar	Salah	Salah	Salah	Benar	Benar	Salah	Salah	Benar	5	Rendah
147	Salah	Benar	Benar	Salah	Benar	Benar	Benar	Benar	Salah	Benar	7	Tinggi
148	Benar	Benar	Benar	Salah	Salah	Salah	Benar	Benar	Benar	Benar	7	Tinggi
149	Salah	Benar	Salah	Salah	Benar	Salah	Benar	Benar	Benar	Benar	6	Tinggi
150	Benar	Benar	Salah	Benar	Benar	Salah	Benar	Benar	Benar	Benar	8	Tinggi
151	Benar	Benar	Benar	Salah	Benar	Salah	Salah	Benar	Salah	Salah	5	Rendah
152	Benar	Benar	Benar	Benar	Benar	Salah	Salah	Benar	Salah	Salah	6	Tinggi
153	Benar	Benar	Salah	Benar	Benar	Benar	Salah	Benar	Salah	Salah	6	Tinggi
154	Benar	Benar	Benar	Benar	Benar	Benar	Benar	Benar	Benar	Salah	9	Tinggi
155	Salah	Salah	Benar	Salah	Benar	Benar	Benar	Benar	Salah	Salah	5	Rendah
156	Benar	Salah	Benar	Benar	Salah	Salah	Benar	Benar	Benar	Salah	6	Tinggi
157	Salah	Salah	Benar	Salah	Benar	Salah	Salah	Benar	Benar	Benar	5	Rendah
158	Salah	Salah	Benar	Benar	Benar	Salah	Salah	Benar	Benar	Benar	6	Tinggi
159	Benar	Benar	Benar	Benar	Benar	Benar	Benar	Benar	Benar	Salah	9	Tinggi
160	Salah	Salah	Salah	Salah	Benar	Salah	Salah	Salah	Benar	Benar	3	Rendah
161	Benar	Benar	Benar	Benar	Benar	Benar	Benar	Benar	Salah	Benar	9	Tinggi
162	Salah	Benar	Salah	Benar	Benar	Salah	Salah	Benar	Salah	Salah	4	Rendah
163	Benar	Salah	Salah	Salah	Salah	Benar	Benar	Benar	Salah	Salah	4	Rendah
164	Benar	Benar	Salah	Benar	Salah	Salah	Benar	Benar	Benar	Salah	6	Tinggi
165	Benar	Benar	Benar	Salah	Salah	Benar	Benar	Benar	Salah	Salah	6	Tinggi
166	Salah	Salah	Benar	Benar	Benar	Benar	Salah	Benar	Benar	Benar	7	Tinggi
167	Benar	Benar	Benar	Salah	Salah	Benar	Benar	Salah	Salah	Salah	5	Rendah
168	Benar	Benar	Salah	Salah	Benar	Salah	Salah	Benar	Benar	Salah	5	Rendah

No. Res	P1	P2	P3	P4	P5	P6	P7	P8	P9	P10	TOTAL	KAT. P
169	Salah	Salah	Benar	Salah	Salah	Benar	Benar	Benar	Salah	Salah	4	Rendah
170	Salah	Salah	Benar	Salah	Benar	Benar	Benar	Benar	Salah	Salah	5	Rendah
171	Benar	Salah	Benar	Benar	Salah	Salah	Benar	Benar	Benar	Salah	6	Tinggi
172	Salah	Salah	Benar	Salah	Benar	Salah	Salah	Benar	Benar	Benar	5	Rendah
173	Salah	Salah	Benar	Benar	Benar	Salah	Salah	Benar	Benar	Benar	6	Tinggi
174	Benar	Salah	Benar	Salah	Benar	Salah	Benar	Benar	Salah	Salah	5	Rendah
175	Benar	Benar	Benar	Salah	Benar	Salah	Salah	Benar	Benar	Benar	7	Tinggi
176	Benar	Salah	Salah	Benar	Benar	Salah	Salah	Benar	Benar	Salah	5	Rendah
177	Salah	Salah	Benar	Benar	Salah	Salah	Salah	Salah	Salah	Salah	2	Rendah
178	Benar	Benar	Benar	Benar	Benar	Salah	Salah	Benar	Salah	Salah	6	Tinggi
179	Salah	Salah	Benar	Salah	Benar	Salah	Benar	Benar	Salah	Salah	4	Rendah
180	Benar	Benar	Benar	Benar	Benar	Benar	Salah	Benar	Salah	Salah	7	Tinggi
181	Salah	Benar	Salah	Salah	Benar	Salah	Benar	Benar	Benar	Benar	6	Tinggi
182	Benar	Benar	Salah	Benar	Benar	Salah	Benar	Benar	Benar	Benar	8	Tinggi
183	Benar	Benar	Benar	Salah	Benar	Salah	Salah	Benar	Salah	Salah	5	Rendah
184	Benar	Benar	Benar	Benar	Benar	Salah	Salah	Benar	Salah	Salah	6	Tinggi
185	Benar	Benar	Salah	Benar	Benar	Benar	Salah	Benar	Salah	Salah	6	Tinggi
186	Benar	Benar	Salah	Benar	Salah	Benar	Salah	Benar	Salah	Benar	6	Tinggi
187	Benar	Benar	Benar	Benar	Salah	Benar	Benar	Benar	Benar	Salah	8	Tinggi
188	Benar	Benar	Benar	Salah	Salah	Benar	Salah	Benar	Salah	Salah	5	Rendah
189	Benar	Benar	Benar	Salah	Benar	Salah	Salah	Benar	Benar	Benar	7	Tinggi
190	Benar	Salah	Benar	Benar	Salah	Salah	Benar	Benar	Benar	Salah	6	Tinggi
191	Benar	Benar	Salah	Salah	Benar	Salah	Salah	Benar	Benar	Salah	5	Rendah
192	Salah	Salah	Benar	Benar	Benar	Salah	Salah	Benar	Benar	Benar	6	Tinggi
193	Benar	Benar	Benar	Benar	Benar	Salah	Salah	Benar	Salah	Salah	6	Tinggi
194	Benar	Benar	Salah	Benar	Benar	Benar	Salah	Benar	Salah	Salah	6	Tinggi
195	Benar	Benar	Salah	Salah	Salah	Benar	Benar	Salah	Salah	Benar	5	Rendah
196	Benar	Benar	Benar	Salah	Salah	Salah	Benar	Benar	Benar	Benar	7	Tinggi
197	Benar	Benar	Salah	Benar	Benar	Salah	Benar	Benar	Benar	Benar	8	Tinggi
198	Salah	Salah	Salah	Salah	Benar	Salah	Salah	Salah	Benar	Benar	3	Rendah
199	Benar	Salah	Salah	Salah	Salah	Benar	Benar	Benar	Salah	Salah	4	Rendah
200	Benar	Salah	Benar	Salah	Salah	Salah	Benar	Benar	Salah	Salah	4	Rendah
201	Benar	Benar	Benar	Benar	Benar	Salah	Salah	Benar	Benar	Salah	7	Tinggi
202	Benar	Benar	Salah	Salah	Salah	Benar	Benar	Salah	Salah	Benar	5	Rendah
203	Benar	Benar	Benar	Salah	Salah	Salah	Benar	Benar	Benar	Benar	7	Tinggi
204	Benar	Benar	Benar	Benar	Benar	Salah	Salah	Benar	Salah	Salah	6	Tinggi
205	Benar	Benar	Benar	Benar	Salah	Benar	Benar	Benar	Benar	Salah	8	Tinggi

Akses Pelayanan Kesehatan

No. Res	A1	A2	A3	A4	TOTAL	KAT. AKS
1	SS	SS	SS	SS	16	Mudah
2	STS	STS	STS	STS	4	Sulit
3	SS	SS	SS	SS	16	Mudah
4	SS	SS	SS	SS	16	Mudah
5	STS	STS	STS	STS	4	Sulit
6	STS	STS	STS	STS	4	Sulit
7	S	S	S	SS	13	Mudah
8	STS	TS	SS	STS	8	Sulit
9	SS	SS	STS	STS	10	Sulit
10	SS	SS	SS	SS	16	Mudah
11	SS	S	S	SS	14	Mudah
12	S	STS	S	SS	11	Mudah
13	SS	SS	SS	TS	14	Mudah
14	STS	SS	SS	SS	13	Mudah
15	SS	SS	SS	TS	14	Mudah
16	STS	SS	SS	SS	13	Mudah
17	STS	SS	S	TS	10	Sulit
18	STS	SS	TS	S	10	Sulit
19	SS	SS	TS	S	13	Mudah
20	SS	SS	SS	STS	13	Mudah
21	SS	STS	S	TS	10	Sulit
22	STS	TS	S	S	9	Sulit
23	SS	SS	SS	STS	13	Mudah
24	STS	SS	TS	SS	11	Mudah
25	SS	TS	S	TS	11	Mudah
26	STS	STS	TS	S	7	Sulit
27	SS	SS	SS	SS	16	Mudah
28	STS	SS	TS	S	10	Sulit
29	STS	SS	S	SS	12	Mudah
30	SS	STS	SS	STS	10	Sulit
31	SS	SS	SS	STS	13	Mudah
32	SS	STS	SS	STS	10	Sulit
33	SS	SS	TS	S	13	Mudah
34	SS	SS	SS	STS	13	Mudah
35	S	STS	SS	STS	9	Sulit
36	TS	TS	STS	SS	9	Sulit
37	S	TS	TS	TS	9	Sulit
38	SS	SS	SS	TS	14	Mudah
39	SS	TS	S	SS	13	Mudah
40	TS	S	TS	SS	11	Mudah
41	SS	TS	S	TS	11	Mudah

No. Res	A1	A2	A3	A4	TOTAL	KAT. AKS
42	S	TS	S	S	11	Mudah
43	TS	STS	SS	SS	11	Mudah
44	S	S	S	S	12	Mudah
45	SS	S	S	STS	11	Mudah
46	SS	S	TS	S	12	Mudah
47	SS	SS	SS	TS	14	Mudah
48	SS	SS	TS	TS	12	Mudah
49	SS	SS	SS	STS	13	Mudah
50	SS	SS	SS	STS	13	Mudah
51	SS	SS	TS	TS	12	Mudah
52	SS	SS	STS	SS	13	Mudah
53	SS	STS	TS	SS	11	Mudah
54	SS	TS	TS	TS	10	Sulit
55	S	STS	STS	SS	9	Sulit
56	S	TS	TS	TS	9	Sulit
57	S	TS	TS	TS	9	Sulit
58	S	TS	S	STS	9	Sulit
59	SS	TS	S	S	12	Mudah
60	TS	TS	TS	TS	8	Sulit
61	S	S	TS	TS	10	Sulit
62	S	S	TS	S	11	Mudah
63	SS	TS	S	TS	11	Mudah
64	SS	SS	SS	STS	13	Mudah
65	SS	SS	STS	SS	13	Mudah
66	SS	TS	TS	STS	9	Sulit
67	S	STS	STS	SS	9	Sulit
68	STS	STS	STS	STS	4	Sulit
69	STS	TS	STS	SS	8	Sulit
70	TS	STS	S	SS	10	Sulit
71	STS	STS	S	SS	9	Sulit
72	SS	STS	STS	SS	10	Sulit
73	SS	STS	S	S	11	Mudah
74	SS	SS	SS	TS	14	Mudah
75	SS	TS	TS	S	11	Mudah
76	TS	S	STS	STS	7	Sulit
77	SS	S	TS	S	12	Mudah
78	S	S	S	S	12	Mudah
79	SS	SS	S	S	14	Mudah
80	SS	S	SS	TS	13	Mudah
81	S	TS	TS	TS	9	Sulit
82	SS	SS	SS	TS	14	Mudah

No. Res	A1	A2	A3	A4	TOTAL	KAT. AKS
83	S	TS	TS	S	10	Sulit
84	S	S	TS	TS	10	Sulit
85	S	S	TS	TS	10	Sulit
86	SS	S	S	S	13	Mudah
87	S	SS	TS	STS	10	Sulit
88	S	TS	S	S	11	Mudah
89	S	S	TS	SS	12	Mudah
90	SS	SS	SS	STS	13	Mudah
91	TS	TS	TS	S	9	Sulit
92	S	S	SS	S	13	Mudah
93	S	TS	TS	S	10	Sulit
94	S	STS	STS	TS	7	Sulit
95	SS	S	S	TS	12	Mudah
96	SS	S	S	S	13	Mudah
97	S	S	TS	SS	12	Mudah
98	SS	S	S	S	13	Mudah
99	S	STS	SS	SS	12	Mudah
100	SS	SS	S	STS	12	Mudah
101	SS	SS	SS	TS	14	Mudah
102	S	TS	TS	S	10	Sulit
103	S	S	TS	TS	10	Sulit
104	S	S	TS	TS	10	Sulit
105	SS	S	S	S	13	Mudah
106	S	SS	TS	STS	10	Sulit
107	S	TS	S	S	11	Mudah
108	S	S	TS	SS	12	Mudah
109	SS	SS	SS	STS	13	Mudah
110	TS	TS	TS	S	9	Sulit
111	S	S	SS	S	13	Mudah
112	S	TS	TS	S	10	Sulit
113	S	STS	STS	TS	7	Sulit
114	SS	S	S	TS	12	Mudah
115	STS	STS	S	SS	9	Sulit
116	SS	STS	STS	SS	10	Sulit
117	SS	STS	S	S	11	Mudah
118	SS	SS	SS	TS	14	Mudah
119	SS	TS	TS	S	11	Mudah
120	TS	S	STS	STS	7	Sulit
121	SS	S	TS	S	12	Mudah
122	S	S	S	S	12	Mudah
123	SS	SS	S	S	14	Mudah

No. Res	A1	A2	A3	A4	TOTAL	KAT. AKS
124	SS	S	SS	TS	13	Mudah
125	S	TS	TS	TS	9	Sulit
126	S	S	TS	SS	12	Mudah
127	SS	SS	SS	STS	13	Mudah
128	TS	TS	TS	S	9	Sulit
129	S	S	SS	S	13	Mudah
130	S	TS	TS	S	10	Sulit
131	S	STS	STS	TS	7	Sulit
132	SS	S	S	TS	12	Mudah
133	S	TS	S	STS	9	Sulit
134	SS	TS	S	S	12	Mudah
135	TS	TS	TS	TS	8	Sulit
136	S	S	TS	TS	10	Sulit
137	S	S	TS	S	11	Mudah
138	SS	S	TS	S	12	Mudah
139	S	S	S	S	12	Mudah
140	SS	SS	S	S	14	Mudah
141	SS	S	SS	TS	13	Mudah
142	S	TS	TS	TS	9	Sulit
143	SS	SS	SS	TS	14	Mudah
144	S	TS	TS	S	10	Sulit
145	S	S	TS	TS	10	Sulit
146	S	S	TS	TS	10	Sulit
147	SS	S	S	S	13	Mudah
148	S	SS	TS	STS	10	Sulit
149	S	TS	S	S	11	Mudah
150	S	S	TS	SS	12	Mudah
151	SS	SS	SS	STS	13	Mudah
152	TS	TS	TS	S	9	Sulit
153	S	S	SS	S	13	Mudah
154	SS	S	TS	S	12	Mudah
155	SS	TS	S	S	12	Mudah
156	TS	TS	TS	TS	8	Sulit
157	S	S	TS	TS	10	Sulit
158	S	S	TS	S	11	Mudah
159	SS	S	TS	S	12	Mudah
160	SS	STS	TS	SS	11	Mudah
161	SS	TS	TS	TS	10	Sulit
162	S	STS	STS	SS	9	Sulit
163	S	TS	TS	TS	9	Sulit
164	SS	S	S	S	13	Mudah

No. Res	A1	A2	A3	A4	TOTAL	KAT. AKS
165	S	S	TS	SS	12	Mudah
166	SS	S	S	S	13	Mudah
167	S	STS	SS	SS	12	Mudah
168	SS	SS	S	STS	12	Mudah
169	S	TS	S	STS	9	Sulit
170	SS	TS	S	S	12	Mudah
171	TS	TS	TS	TS	8	Sulit
172	S	S	TS	TS	10	Sulit
173	S	S	TS	S	11	Mudah
174	SS	TS	S	TS	11	Mudah
175	SS	SS	SS	STS	13	Mudah
176	SS	SS	STS	STS	10	Sulit
177	SS	TS	TS	STS	9	Sulit
178	S	STS	STS	SS	9	Sulit
179	STS	STS	STS	STS	4	Sulit
180	STS	TS	STS	SS	8	Sulit
181	S	TS	S	S	11	Mudah
182	S	S	TS	SS	12	Mudah
183	SS	SS	SS	STS	13	Mudah
184	TS	TS	TS	S	9	Sulit
185	S	S	SS	S	13	Mudah
186	S	TS	TS	S	10	Sulit
187	S	STS	STS	TS	7	Sulit
188	SS	S	S	TS	12	Mudah
189	SS	SS	SS	STS	13	Mudah
190	TS	TS	TS	TS	8	Sulit
191	SS	TS	S	STS	10	Sulit
192	S	S	TS	S	11	Mudah
193	TS	TS	TS	S	9	Sulit
194	S	S	SS	S	13	Mudah
195	S	S	TS	TS	10	Sulit
196	S	SS	TS	STS	10	Sulit
197	S	S	TS	SS	12	Mudah
198	TS	TS	TS	S	9	Sulit
199	S	TS	TS	TS	9	Sulit
200	SS	STS	S	S	11	Mudah
201	STS	TS	TS	S	8	Sulit
202	S	S	TS	TS	10	Sulit
203	SS	SS	TS	STS	11	Mudah
204	TS	TS	TS	S	9	Sulit
205	S	STS	STS	TS	7	Sulit

Peran Tenaga Kesehatan

No. Res	T1	T2	T3	T4	T5	TOTAL	KAT. TENAGA
1	Ya	Ya	Ya	Ya	Ya	5	Cukup Aktif
2	Tidak	Tidak	Ya	Tidak	Tidak	1	Kurang Aktif
3	Tidak	Ya	Tidak	Tidak	Ya	2	Kurang Aktif
4	Ya	Ya	Ya	Tidak	Ya	4	Cukup Aktif
5	Ya	Ya	Ya	Tidak	Ya	4	Cukup Aktif
6	Tidak	Tidak	Tidak	Tidak	Ya	1	Kurang Aktif
7	Ya	Ya	Ya	Ya	Ya	5	Cukup Aktif
8	Tidak	Tidak	Ya	Tidak	Tidak	1	Kurang Aktif
9	Ya	Ya	Ya	Ya	Ya	5	Cukup Aktif
10	Tidak	Tidak	Tidak	Tidak	Ya	1	Kurang Aktif
11	Ya	Ya	Ya	Ya	Ya	5	Cukup Aktif
12	Tidak	Tidak	Ya	Tidak	Tidak	1	Kurang Aktif
13	Tidak	Ya	Ya	Tidak	Tidak	2	Kurang Aktif
14	Ya	Ya	Ya	Ya	Tidak	4	Cukup Aktif
15	Ya	Ya	Ya	Ya	Ya	5	Cukup Aktif
16	Tidak	Ya	Tidak	Tidak	Ya	2	Kurang Aktif
17	Ya	Ya	Ya	Ya	Ya	5	Cukup Aktif
18	Ya	Ya	Tidak	Tidak	Ya	3	Cukup Aktif
19	Tidak	Ya	Tidak	Ya	Ya	3	Cukup Aktif
20	Tidak	Ya	Tidak	Tidak	Tidak	1	Kurang Aktif
21	Tidak	Ya	Tidak	Tidak	Tidak	1	Kurang Aktif
22	Ya	Ya	Ya	Ya	Ya	5	Cukup Aktif
23	Ya	Ya	Ya	Ya	Ya	5	Cukup Aktif
24	Ya	Tidak	Tidak	Ya	Tidak	2	Kurang Aktif
25	Ya	Ya	Ya	Ya	Ya	5	Cukup Aktif
26	Ya	Ya	Ya	Ya	Ya	5	Cukup Aktif
27	Ya	Ya	Tidak	Tidak	Tidak	2	Kurang Aktif
28	Ya	Ya	Tidak	Tidak	Tidak	2	Kurang Aktif
29	Ya	Ya	Ya	Ya	Ya	5	Cukup Aktif
30	Ya	Ya	Ya	Tidak	Ya	4	Cukup Aktif
31	Ya	Ya	Ya	Ya	Ya	5	Cukup Aktif
32	Ya	Ya	Tidak	Tidak	Tidak	2	Kurang Aktif
33	Ya	Ya	Ya	Tidak	Ya	4	Cukup Aktif
34	Ya	Ya	Ya	Ya	Ya	5	Cukup Aktif
35	Tidak	Ya	Ya	Tidak	Ya	3	Cukup Aktif
36	Ya	Ya	Ya	Tidak	Ya	4	Cukup Aktif
37	Tidak	Ya	Ya	Ya	Ya	4	Cukup Aktif
38	Tidak	Ya	Ya	Ya	Tidak	3	Cukup Aktif
39	Ya	Ya	Ya	Ya	Tidak	4	Cukup Aktif
40	Tidak	Ya	Ya	Tidak	Tidak	2	Kurang Aktif
41	Ya	Ya	Tidak	Tidak	Ya	3	Cukup Aktif

No. Res	T1	T2	T3	T4	T5	TOTAL	KAT. TENAGA
42	Ya	Ya	Ya	Tidak	Ya	4	Cukup Aktif
43	Tidak	Ya	Ya	Tidak	Tidak	2	Kurang Aktif
44	Ya	Ya	Tidak	Tidak	Ya	3	Cukup Aktif
45	Tidak	Ya	Ya	Tidak	Ya	3	Cukup Aktif
46	Ya	Ya	Ya	Ya	Ya	5	Cukup Aktif
47	Ya	Ya	Ya	Ya	Ya	5	Cukup Aktif
48	Ya	Ya	Ya	Ya	Ya	5	Cukup Aktif
49	Ya	Ya	Ya	Ya	Tidak	4	Cukup Aktif
50	Ya	Ya	Ya	Ya	Ya	5	Cukup Aktif
51	Ya	Ya	Ya	Tidak	Tidak	3	Cukup Aktif
52	Tidak	Ya	Ya	Ya	Ya	4	Cukup Aktif
53	Ya	Ya	Tidak	Tidak	Tidak	2	Kurang Aktif
54	Tidak	Ya	Tidak	Tidak	Ya	2	Kurang Aktif
55	Ya	Ya	Ya	Tidak	Tidak	3	Cukup Aktif
56	Tidak	Ya	Tidak	Ya	Ya	3	Cukup Aktif
57	Ya	Ya	Ya	Ya	Tidak	4	Cukup Aktif
58	Tidak	Ya	Tidak	Ya	Ya	3	Cukup Aktif
59	Tidak	Ya	Tidak	Tidak	Tidak	1	Kurang Aktif
60	Tidak	Tidak	Ya	Tidak	Tidak	1	Kurang Aktif
61	Tidak	Ya	Tidak	Tidak	Tidak	1	Kurang Aktif
62	Tidak	Ya	Ya	Ya	Ya	4	Cukup Aktif
63	Ya	Ya	Ya	Tidak	Ya	4	Cukup Aktif
64	Tidak	Ya	Tidak	Tidak	Tidak	1	Kurang Aktif
65	Ya	Ya	Ya	Tidak	Tidak	3	Cukup Aktif
66	Tidak	Ya	Tidak	Tidak	Tidak	1	Kurang Aktif
67	Tidak	Tidak	Ya	Tidak	Tidak	1	Kurang Aktif
68	Ya	Ya	Ya	Tidak	Ya	4	Cukup Aktif
69	Tidak	Ya	Ya	Ya	Ya	4	Cukup Aktif
70	Ya	Ya	Ya	Tidak	Tidak	3	Cukup Aktif
71	Tidak	Tidak	Tidak	Ya	Ya	2	Kurang Aktif
72	Tidak	Tidak	Ya	Ya	Ya	3	Cukup Aktif
73	Tidak	Tidak	Ya	Tidak	Tidak	1	Kurang Aktif
74	Tidak	Ya	Ya	Tidak	Tidak	4	Cukup Aktif
75	Tidak	Ya	Ya	Tidak	Ya	3	Cukup Aktif
76	Tidak	Ya	Ya	Tidak	Tidak	2	Kurang Aktif
77	Tidak	Ya	Ya	Tidak	Tidak	2	Kurang Aktif
78	Tidak	Tidak	Ya	Tidak	Tidak	1	Kurang Aktif
79	Tidak	Ya	Ya	Tidak	Tidak	2	Kurang Aktif
80	Tidak	Tidak	Tidak	Tidak	Ya	1	Kurang Aktif
81	Tidak	Ya	Ya	Tidak	Tidak	2	Kurang Aktif
82	Tidak	Ya	Tidak	Tidak	Tidak	1	Kurang Aktif

No. Res	T1	T2	T3	T4	T5	TOTAL	KAT. TENAGA
83	Tidak	Ya	Tidak	Tidak	Tidak	1	Kurang Aktif
84	Tidak	Tidak	Tidak	Tidak	Tidak	0	Kurang Aktif
85	Tidak	Tidak	Ya	Tidak	Tidak	1	Kurang Aktif
86	Ya	Ya	Ya	Tidak	Ya	4	Cukup Aktif
87	Tidak	Ya	Tidak	Tidak	Tidak	1	Kurang Aktif
88	Tidak	Ya	Tidak	Tidak	Tidak	1	Kurang Aktif
89	Tidak	Ya	Ya	Tidak	Tidak	2	Kurang Aktif
90	Tidak	Ya	Tidak	Tidak	Tidak	1	Kurang Aktif
91	Tidak	Ya	Ya	Tidak	Tidak	2	Kurang Aktif
92	Tidak	Ya	Tidak	Tidak	Tidak	1	Kurang Aktif
93	Tidak	Tidak	Ya	Tidak	Tidak	1	Kurang Aktif
94	Tidak	Ya	Tidak	Tidak	Tidak	1	Kurang Aktif
95	Tidak	Tidak	Ya	Tidak	Ya	2	Kurang Aktif
96	Ya	Tidak	Tidak	Tidak	Tidak	1	Kurang Aktif
97	Tidak	Tidak	Ya	Tidak	Tidak	1	Kurang Aktif
98	Ya	Ya	Ya	Tidak	Tidak	3	Cukup Aktif
99	Tidak	Tidak	Ya	Tidak	Tidak	1	Kurang Aktif
100	Tidak	Ya	Ya	Tidak	Tidak	2	Kurang Aktif
101	Tidak	Ya	Tidak	Tidak	Tidak	1	Kurang Aktif
102	Tidak	Ya	Tidak	Tidak	Tidak	1	Kurang Aktif
103	Tidak	Tidak	Tidak	Tidak	Tidak	0	Kurang Aktif
104	Tidak	Tidak	Ya	Tidak	Tidak	1	Kurang Aktif
105	Tidak	Ya	Tidak	Tidak	Ya	2	Kurang Aktif
106	Tidak	Ya	Tidak	Tidak	Tidak	1	Kurang Aktif
107	Tidak	Ya	Tidak	Tidak	Tidak	1	Kurang Aktif
108	Tidak	Ya	Ya	Tidak	Tidak	2	Kurang Aktif
109	Tidak	Ya	Tidak	Tidak	Tidak	1	Kurang Aktif
110	Tidak	Ya	Ya	Tidak	Tidak	2	Kurang Aktif
111	Tidak	Ya	Tidak	Tidak	Tidak	1	Kurang Aktif
112	Tidak	Tidak	Ya	Tidak	Tidak	1	Kurang Aktif
113	Tidak	Ya	Tidak	Tidak	Tidak	1	Kurang Aktif
114	Tidak	Tidak	Ya	Tidak	Ya	2	Kurang Aktif
115	Tidak	Tidak	Tidak	Ya	Ya	2	Kurang Aktif
116	Tidak	Tidak	Ya	Ya	Ya	3	Cukup Aktif
117	Tidak	Tidak	Ya	Ya	Ya	3	Cukup Aktif
118	Tidak	Ya	Tidak	Tidak	Tidak	1	Kurang Aktif
119	Ya	Ya	Tidak	Ya	Ya	4	Cukup Aktif
120	Tidak	Ya	Ya	Tidak	Tidak	2	Kurang Aktif
121	Tidak	Ya	Ya	Tidak	Tidak	2	Kurang Aktif
122	Tidak	Tidak	Ya	Tidak	Tidak	1	Kurang Aktif
123	Tidak	Ya	Ya	Ya	Tidak	3	Cukup Aktif

No. Res	T1	T2	T3	T4	T5	TOTAL	KAT. TENAGA
124	Tidak	Tidak	Tidak	Tidak	Ya	1	Kurang Aktif
125	Tidak	Ya	Ya	Tidak	Tidak	2	Kurang Aktif
126	Tidak	Ya	Ya	Tidak	Tidak	2	Kurang Aktif
127	Tidak	Ya	Tidak	Tidak	Tidak	1	Kurang Aktif
128	Tidak	Ya	Ya	Tidak	Tidak	2	Kurang Aktif
129	Tidak	Ya	Tidak	Tidak	Tidak	1	Kurang Aktif
130	Tidak	Tidak	Ya	Tidak	Tidak	1	Kurang Aktif
131	Tidak	Ya	Tidak	Tidak	Tidak	1	Kurang Aktif
132	Tidak	Tidak	Ya	Tidak	Ya	2	Kurang Aktif
133	Tidak	Ya	Tidak	Tidak	Tidak	1	Kurang Aktif
134	Tidak	Ya	Tidak	Tidak	Tidak	1	Kurang Aktif
135	Tidak	Tidak	Ya	Tidak	Tidak	1	Kurang Aktif
136	Tidak	Ya	Tidak	Tidak	Tidak	1	Kurang Aktif
137	Tidak	Ya	Tidak	Tidak	Tidak	1	Kurang Aktif
138	Tidak	Ya	Ya	Tidak	Tidak	2	Kurang Aktif
139	Tidak	Tidak	Ya	Tidak	Tidak	1	Kurang Aktif
140	Tidak	Ya	Ya	Tidak	Tidak	2	Kurang Aktif
141	Tidak	Tidak	Tidak	Tidak	Ya	1	Kurang Aktif
142	Tidak	Ya	Ya	Tidak	Tidak	2	Kurang Aktif
143	Tidak	Ya	Tidak	Tidak	Tidak	1	Kurang Aktif
144	Tidak	Ya	Tidak	Tidak	Tidak	1	Kurang Aktif
145	Tidak	Tidak	Tidak	Tidak	Tidak	0	Kurang Aktif
146	Tidak	Tidak	Ya	Tidak	Tidak	1	Kurang Aktif
147	Ya	Ya	Ya	Tidak	Ya	4	Cukup Aktif
148	Tidak	Ya	Tidak	Tidak	Tidak	1	Kurang Aktif
149	Tidak	Ya	Tidak	Tidak	Tidak	1	Kurang Aktif
150	Tidak	Ya	Ya	Tidak	Tidak	2	Kurang Aktif
151	Tidak	Ya	Tidak	Tidak	Tidak	1	Kurang Aktif
152	Tidak	Ya	Ya	Tidak	Tidak	2	Kurang Aktif
153	Tidak	Ya	Tidak	Tidak	Tidak	1	Kurang Aktif
154	Tidak	Ya	Ya	Tidak	Tidak	2	Kurang Aktif
155	Tidak	Ya	Tidak	Tidak	Tidak	1	Kurang Aktif
156	Tidak	Ya	Ya	Ya	Tidak	3	Cukup Aktif
157	Tidak	Ya	Ya	Ya	Tidak	3	Cukup Aktif
158	Tidak	Ya	Tidak	Ya	Ya	3	Cukup Aktif
159	Tidak	Ya	Ya	Tidak	Tidak	2	Kurang Aktif
160	Ya	Ya	Tidak	Tidak	Tidak	2	Kurang Aktif
161	Ya	Tidak	Tidak	Tidak	Ya	2	Kurang Aktif
162	Ya	Ya	Tidak	Ya	Tidak	3	Cukup Aktif
163	Tidak	Ya	Ya	Ya	Ya	4	Cukup Aktif
164	Ya	Tidak	Tidak	Tidak	Tidak	1	Kurang Aktif

No. Res	T1	T2	T3	T4	T5	TOTAL	KAT. TENAGA
165	Ya	Ya	Ya	Ya	Ya	5	Cukup Aktif
166	Ya	Ya	Ya	Tidak	Tidak	3	Cukup Aktif
167	Ya	Ya	Ya	Tidak	Ya	4	Cukup Aktif
168	Ya	Ya	Ya	Ya	Tidak	4	Cukup Aktif
169	Tidak	Ya	Tidak	Ya	Ya	3	Cukup Aktif
170	Ya	Ya	Ya	Tidak	Tidak	3	Cukup Aktif
171	Tidak	Tidak	Ya	Tidak	Tidak	1	Kurang Aktif
172	Ya	Ya	Tidak	Ya	Tidak	3	Cukup Aktif
173	Tidak	Ya	Ya	Ya	Ya	4	Cukup Aktif
174	Tidak	Ya	Ya	Ya	Ya	4	Cukup Aktif
175	Tidak	Ya	Tidak	Ya	Ya	3	Cukup Aktif
176	Ya	Ya	Ya	Tidak	Tidak	3	Cukup Aktif
177	Ya	Ya	Tidak	Ya	Ya	4	Cukup Aktif
178	Tidak	Tidak	Ya	Ya	Ya	3	Cukup Aktif
179	Tidak	Tidak	Ya	Tidak	Tidak	1	Kurang Aktif
180	Tidak	Ya	Tidak	Tidak	Tidak	1	Kurang Aktif
181	Tidak	Ya	Tidak	Tidak	Tidak	1	Kurang Aktif
182	Tidak	Ya	Ya	Ya	Ya	4	Cukup Aktif
183	Ya	Ya	Tidak	Tidak	Ya	3	Cukup Aktif
184	Ya	Ya	Ya	Ya	Tidak	4	Cukup Aktif
185	Tidak	Ya	Tidak	Tidak	Tidak	1	Kurang Aktif
186	Tidak	Ya	Ya	Ya	Tidak	3	Cukup Aktif
187	Tidak	Ya	Tidak	Tidak	Tidak	1	Kurang Aktif
188	Ya	Tidak	Ya	Tidak	Ya	3	Cukup Aktif
189	Tidak	Ya	Tidak	Tidak	Tidak	1	Kurang Aktif
190	Tidak	Tidak	Ya	Tidak	Tidak	1	Kurang Aktif
191	Tidak	Ya	Ya	Tidak	Tidak	2	Kurang Aktif
192	Tidak	Ya	Tidak	Tidak	Tidak	1	Kurang Aktif
193	Tidak	Ya	Ya	Tidak	Tidak	2	Kurang Aktif
194	Tidak	Ya	Tidak	Tidak	Tidak	1	Kurang Aktif
195	Tidak	Tidak	Ya	Tidak	Tidak	1	Kurang Aktif
196	Tidak	Ya	Tidak	Tidak	Tidak	1	Kurang Aktif
197	Tidak	Ya	Ya	Tidak	Tidak	2	Kurang Aktif
198	Ya	Ya	Ya	Tidak	Tidak	3	Cukup Aktif
199	Tidak	Ya	Tidak	Tidak	Tidak	1	Kurang Aktif
200	Tidak	Tidak	Ya	Tidak	Tidak	1	Kurang Aktif
201	Tidak	Tidak	Ya	Tidak	Tidak	1	Kurang Aktif
202	Tidak	Tidak	Ya	Tidak	Tidak	1	Kurang Aktif
203	Tidak	Ya	Tidak	Tidak	Tidak	1	Kurang Aktif
204	Tidak	Ya	Ya	Ya	Ya	4	Cukup Aktif
205	Ya	Ya	Ya	Ya	Tidak	4	Cukup Aktif

Dukungan Keluarga

No. Res	D1	D2	D3	D4	D5	TOTAL	KAT. DUKUNGAN
1	Mendukung	Tdk Mendukung	Mendukung	Tdk Mendukung	Tdk Mendukung	2	Tidak Mendukung
2	Tdk Mendukung	Tdk Mendukung	Tdk Mendukung	Tdk Mendukung	Mendukung	1	Tidak Mendukung
3	Tdk Mendukung	Mendukung	Tdk Mendukung	Tdk Mendukung	Tdk Mendukung	1	Tidak Mendukung
4	Mendukung	Tdk Mendukung	Mendukung	Mendukung	Mendukung	4	Mendukung
5	Mendukung	Mendukung	Mendukung	Mendukung	Mendukung	5	Mendukung
6	Tdk Mendukung	Tdk Mendukung	Tdk Mendukung	Mendukung	Tdk Mendukung	1	Tidak Mendukung
7	Mendukung	Mendukung	Mendukung	Mendukung	Mendukung	5	Mendukung
8	Tdk Mendukung	Mendukung	Tdk Mendukung	Mendukung	Tdk Mendukung	2	Tidak Mendukung
9	Mendukung	Mendukung	Mendukung	Tdk Mendukung	Mendukung	4	Mendukung
10	Tdk Mendukung	Tdk Mendukung	Tdk Mendukung	Tdk Mendukung	Mendukung	1	Tidak Mendukung
11	Mendukung	Mendukung	Mendukung	Mendukung	Mendukung	5	Mendukung
12	Tdk Mendukung	Mendukung	Tdk Mendukung	Tdk Mendukung	Tdk Mendukung	1	Tidak Mendukung
13	Mendukung	Mendukung	Tdk Mendukung	Tdk Mendukung	Mendukung	3	Mendukung
14	Mendukung	Tdk Mendukung	Tdk Mendukung	Tdk Mendukung	Mendukung	2	Tidak Mendukung
15	Mendukung	Mendukung	Tdk Mendukung	Tdk Mendukung	Mendukung	3	Mendukung
16	Mendukung	Tdk Mendukung	Tdk Mendukung	Tdk Mendukung	Tdk Mendukung	1	Tidak Mendukung
17	Mendukung	Mendukung	Mendukung	Mendukung	Mendukung	5	Mendukung
18	Tdk Mendukung	Tdk Mendukung	Mendukung	Tdk Mendukung	Tdk Mendukung	1	Tidak Mendukung
19	Mendukung	Mendukung	Mendukung	Mendukung	Mendukung	5	Mendukung
20	Tdk Mendukung	Tdk Mendukung	Mendukung	Tdk Mendukung	Tdk Mendukung	1	Tidak Mendukung
21	Tdk Mendukung	Tdk Mendukung	Mendukung	Tdk Mendukung	Tdk Mendukung	1	Tidak Mendukung
22	Mendukung	Mendukung	Tdk Mendukung	Mendukung	Mendukung	4	Mendukung
23	Mendukung	Mendukung	Mendukung	Mendukung	Mendukung	5	Mendukung
24	Mendukung	Tdk Mendukung	Tdk Mendukung	Tdk Mendukung	Tdk Mendukung	1	Tidak Mendukung
25	Mendukung	Mendukung	Mendukung	Mendukung	Mendukung	5	Mendukung
26	Mendukung	Mendukung	Mendukung	Tdk Mendukung	Mendukung	4	Mendukung
27	Mendukung	Mendukung	Tdk Mendukung	Tdk Mendukung	Tdk Mendukung	2	Tidak Mendukung
28	Mendukung	Tdk Mendukung	Tdk Mendukung	Tdk Mendukung	Tdk Mendukung	1	Tidak Mendukung
29	Mendukung	Mendukung	Mendukung	Mendukung	Mendukung	5	Mendukung
30	Mendukung	Tdk Mendukung	Mendukung	Mendukung	Mendukung	4	Mendukung
31	Mendukung	Mendukung	Mendukung	Mendukung	Mendukung	5	Mendukung
32	Mendukung	Tdk Mendukung	Mendukung	Mendukung	Mendukung	4	Mendukung
33	Mendukung	Tdk Mendukung	Mendukung	Mendukung	Mendukung	4	Mendukung
34	Mendukung	Tdk Mendukung	Mendukung	Mendukung	Mendukung	4	Mendukung
35	Mendukung	Tdk Mendukung	Mendukung	Tdk Mendukung	Mendukung	3	Mendukung
36	Mendukung	Mendukung	Mendukung	Tdk Mendukung	Tdk Mendukung	3	Mendukung
37	Mendukung	Tdk Mendukung	Mendukung	Mendukung	Mendukung	4	Mendukung
38	Tdk Mendukung	Mendukung	Tdk Mendukung	Mendukung	Mendukung	3	Mendukung
39	Mendukung	Mendukung	Tdk Mendukung	Tdk Mendukung	Mendukung	3	Mendukung
40	Mendukung	Tdk Mendukung	Mendukung	Mendukung	Mendukung	4	Mendukung
41	Mendukung	Tdk Mendukung	Tdk Mendukung	Mendukung	Mendukung	3	Mendukung

No. Res	D1	D2	D3	D4	D5	TOTAL	KAT. DUKUNGAN
42	Mendukung	Mendukung	Tdk Mendukung	Tdk Mendukung	Tdk Mendukung	2	Tidak Mendukung
43	Mendukung	Mendukung	Tdk Mendukung	Tdk Mendukung	Mendukung	3	Mendukung
44	Mendukung	Mendukung	Mendukung	Tdk Mendukung	Tdk Mendukung	3	Mendukung
45	Mendukung	Tdk Mendukung	Tdk Mendukung	Mendukung	Mendukung	3	Mendukung
46	Mendukung	Tdk Mendukung	Mendukung	Mendukung	Tdk Mendukung	3	Mendukung
47	Mendukung	Tdk Mendukung	Tdk Mendukung	Mendukung	Mendukung	3	Mendukung
48	Mendukung	Mendukung	Mendukung	Mendukung	Mendukung	5	Mendukung
49	Mendukung	Tdk Mendukung	Mendukung	Tdk Mendukung	Tdk Mendukung	2	Tidak Mendukung
50	Mendukung	Tdk Mendukung	Tdk Mendukung	Tdk Mendukung	Tdk Mendukung	1	Tidak Mendukung
51	Mendukung	Tdk Mendukung	Tdk Mendukung	Mendukung	Tdk Mendukung	2	Tidak Mendukung
52	Mendukung	Tdk Mendukung	Mendukung	Mendukung	Mendukung	4	Mendukung
53	Mendukung	Mendukung	Tdk Mendukung	Mendukung	Tdk Mendukung	3	Mendukung
54	Mendukung	Tdk Mendukung	Mendukung	Tdk Mendukung	Mendukung	3	Mendukung
55	Mendukung	Tdk Mendukung	Mendukung	Mendukung	Mendukung	4	Mendukung
56	Tdk Mendukung	Mendukung	Mendukung	Tdk Mendukung	Mendukung	3	Mendukung
57	Tdk Mendukung	Mendukung	Mendukung	Tdk Mendukung	Mendukung	3	Mendukung
58	Mendukung	Tdk Mendukung	Mendukung	Tdk Mendukung	Mendukung	3	Mendukung
59	Mendukung	Tdk Mendukung	Mendukung	Mendukung	Mendukung	4	Mendukung
60	Mendukung	Mendukung	Tdk Mendukung	Mendukung	Tdk Mendukung	3	Mendukung
61	Mendukung	Tdk Mendukung	Tdk Mendukung	Mendukung	Mendukung	3	Mendukung
62	Mendukung	Tdk Mendukung	Mendukung	Mendukung	Mendukung	4	Mendukung
63	Mendukung	Tdk Mendukung	Mendukung	Mendukung	Mendukung	4	Mendukung
64	Mendukung	Tdk Mendukung	Mendukung	Tdk Mendukung	Mendukung	3	Mendukung
65	Mendukung	Tdk Mendukung	Mendukung	Mendukung	Tdk Mendukung	3	Mendukung
66	Mendukung	Tdk Mendukung	Mendukung	Tdk Mendukung	Mendukung	3	Mendukung
67	Mendukung	Mendukung	Mendukung	Tdk Mendukung	Tdk Mendukung	3	Mendukung
68	Mendukung	Tdk Mendukung	Tdk Mendukung	Mendukung	Mendukung	3	Mendukung
69	Tdk Mendukung	Tdk Mendukung	Mendukung	Mendukung	Mendukung	3	Mendukung
70	Tdk Mendukung	Tdk Mendukung	Tdk Mendukung	Tdk Mendukung	Mendukung	1	Tidak Mendukung
71	Mendukung	Tdk Mendukung	Mendukung	Mendukung	Mendukung	4	Mendukung
72	Tdk Mendukung	Tdk Mendukung	Mendukung	Mendukung	Mendukung	3	Mendukung
73	Mendukung	Tdk Mendukung	Mendukung	Mendukung	Mendukung	4	Mendukung
74	Mendukung	Tdk Mendukung	Tdk Mendukung	Mendukung	Mendukung	3	Mendukung
75	Tdk Mendukung	Tdk Mendukung	Tdk Mendukung	Mendukung	Mendukung	2	Tidak Mendukung
76	Tdk Mendukung	Tdk Mendukung	Tdk Mendukung	Tdk Mendukung	Mendukung	1	Tidak Mendukung
77	Mendukung	Mendukung	Tdk Mendukung	Tdk Mendukung	Mendukung	3	Mendukung
78	Mendukung	Tdk Mendukung	Tdk Mendukung	Mendukung	Mendukung	3	Mendukung
79	Mendukung	Tdk Mendukung	Mendukung	Mendukung	Mendukung	4	Mendukung
80	Mendukung	Mendukung	Mendukung	Mendukung	Mendukung	5	Mendukung
81	Mendukung	Mendukung	Mendukung	Tdk Mendukung	Tdk Mendukung	3	Mendukung
82	Mendukung	Mendukung	Tdk Mendukung	Tdk Mendukung	Mendukung	3	Mendukung

No. Res	D1	D2	D3	D4	D5	TOTAL	KAT. DUKUNGAN
83	Mendukung	Mendukung	Tdk Mendukung	Mendukung	Tdk Mendukung	3	Mendukung
84	Mendukung	Mendukung	Mendukung	Tdk Mendukung	Mendukung	4	Mendukung
85	Mendukung	Tdk Mendukung	Mendukung	Mendukung	Mendukung	4	Mendukung
86	Mendukung	Mendukung	Tdk Mendukung	Tdk Mendukung	Mendukung	3	Mendukung
87	Mendukung	Mendukung	Tdk Mendukung	Tdk Mendukung	Tdk Mendukung	2	Tidak Mendukung
88	Mendukung	Mendukung	Mendukung	Tdk Mendukung	Mendukung	4	Mendukung
89	Mendukung	Tdk Mendukung	Tdk Mendukung	Mendukung	Mendukung	3	Mendukung
90	Mendukung	Tdk Mendukung	Mendukung	Mendukung	Mendukung	4	Mendukung
91	Mendukung	Mendukung	Mendukung	Tdk Mendukung	Mendukung	4	Mendukung
92	Mendukung	Mendukung	Tdk Mendukung	Mendukung	Mendukung	4	Mendukung
93	Mendukung	Mendukung	Tdk Mendukung	Mendukung	Mendukung	4	Mendukung
94	Mendukung	Mendukung	Mendukung	Tdk Mendukung	Tdk Mendukung	3	Mendukung
95	Mendukung	Mendukung	Tdk Mendukung	Mendukung	Mendukung	4	Mendukung
96	Mendukung	Tdk Mendukung	Tdk Mendukung	Mendukung	Mendukung	3	Mendukung
97	Mendukung	Tdk Mendukung	Tdk Mendukung	Tdk Mendukung	Mendukung	2	Tidak Mendukung
98	Tdk Mendukung	Mendukung	Mendukung	Mendukung	Tdk Mendukung	3	Mendukung
99	Mendukung	Mendukung	Tdk Mendukung	Mendukung	Mendukung	4	Mendukung
100	Mendukung	Tdk Mendukung	Mendukung	Mendukung	Mendukung	4	Mendukung
101	Tdk Mendukung	Mendukung	Mendukung	Mendukung	Tdk Mendukung	3	Mendukung
102	Mendukung	Mendukung	Tdk Mendukung	Mendukung	Tdk Mendukung	3	Mendukung
103	Mendukung	Tdk Mendukung	Mendukung	Mendukung	Mendukung	4	Mendukung
104	Tdk Mendukung	Tdk Mendukung	Tdk Mendukung	Mendukung	Tdk Mendukung	1	Tidak Mendukung
105	Mendukung	Mendukung	Tdk Mendukung	Tdk Mendukung	Mendukung	3	Mendukung
106	Mendukung	Tdk Mendukung	Tdk Mendukung	Tdk Mendukung	Mendukung	2	Tidak Mendukung
107	Mendukung	Tdk Mendukung	Mendukung	Mendukung	Tdk Mendukung	3	Mendukung
108	Mendukung	Mendukung	Tdk Mendukung	Mendukung	Mendukung	4	Mendukung
109	Tdk Mendukung	Mendukung	Mendukung	Mendukung	Mendukung	4	Mendukung
110	Mendukung	Mendukung	Mendukung	Tdk Mendukung	Mendukung	4	Mendukung
111	Tdk Mendukung	Mendukung	Tdk Mendukung	Tdk Mendukung	Mendukung	2	Tidak Mendukung
112	Tdk Mendukung	Tdk Mendukung	Tdk Mendukung	Mendukung	Mendukung	2	Tidak Mendukung
113	Mendukung	Tdk Mendukung	Tdk Mendukung	Tdk Mendukung	Tdk Mendukung	1	Tidak Mendukung
114	Mendukung	Tdk Mendukung	Mendukung	Tdk Mendukung	Mendukung	3	Mendukung
115	Mendukung	Tdk Mendukung	Tdk Mendukung	Tdk Mendukung	Mendukung	2	Tidak Mendukung
116	Mendukung	Tdk Mendukung	Tdk Mendukung	Tdk Mendukung	Tdk Mendukung	1	Tidak Mendukung
117	Mendukung	Mendukung	Tdk Mendukung	Tdk Mendukung	Mendukung	3	Mendukung
118	Mendukung	Tdk Mendukung	Tdk Mendukung	Mendukung	Mendukung	3	Mendukung
119	Mendukung	Tdk Mendukung	Tdk Mendukung	Mendukung	Mendukung	3	Mendukung
120	Mendukung	Tdk Mendukung	Tdk Mendukung	Mendukung	Mendukung	3	Mendukung
121	Mendukung	Mendukung	Tdk Mendukung	Tdk Mendukung	Mendukung	3	Mendukung
122	Tdk Mendukung	Tdk Mendukung	Tdk Mendukung	Mendukung	Mendukung	2	Tidak Mendukung
123	Mendukung	Mendukung	Tdk Mendukung	Mendukung	Mendukung	4	Mendukung

No. Res	D1	D2	D3	D4	D5	TOTAL	KAT. DUKUNGAN
124	Mendukung	Tdk Mendukung	Mendukung	Tdk Mendukung	Mendukung	3	Mendukung
125	Tdk Mendukung	Mendukung	Mendukung	Mendukung	Tdk Mendukung	3	Mendukung
126	Mendukung	Mendukung	Tdk Mendukung	Mendukung	Mendukung	4	Mendukung
127	Mendukung	Mendukung	Mendukung	Mendukung	Mendukung	5	Mendukung
128	Mendukung	Mendukung	Mendukung	Tdk Mendukung	Mendukung	4	Mendukung
129	Mendukung	Mendukung	Tdk Mendukung	Tdk Mendukung	Mendukung	3	Mendukung
130	Mendukung	Mendukung	Mendukung	Mendukung	Mendukung	5	Mendukung
131	Mendukung	Mendukung	Mendukung	Tdk Mendukung	Mendukung	4	Mendukung
132	Mendukung	Tdk Mendukung	Mendukung	Mendukung	Mendukung	4	Mendukung
133	Tdk Mendukung	Tdk Mendukung	Mendukung	Mendukung	Mendukung	3	Mendukung
134	Tdk Mendukung	Mendukung	Tdk Mendukung	Mendukung	Tdk Mendukung	2	Tidak Mendukung
135	Mendukung	Mendukung	Tdk Mendukung	Mendukung	Tdk Mendukung	3	Mendukung
136	Tdk Mendukung	Tdk Mendukung	Tdk Mendukung	Tdk Mendukung	Mendukung	1	Tidak Mendukung
137	Tdk Mendukung	Tdk Mendukung	Tdk Mendukung	Tdk Mendukung	Tdk Mendukung	0	Tidak Mendukung
138	Mendukung	Tdk Mendukung	Tdk Mendukung	Tdk Mendukung	Mendukung	2	Tidak Mendukung
139	Tdk Mendukung	Tdk Mendukung	Tdk Mendukung	Mendukung	Mendukung	2	Mendukung
140	Mendukung	Mendukung	Mendukung	Tdk Mendukung	Tdk Mendukung	3	Mendukung
141	Tdk Mendukung	Tdk Mendukung	Tdk Mendukung	Tdk Mendukung	Mendukung	1	Tidak Mendukung
142	Tdk Mendukung	Tdk Mendukung	Mendukung	Tdk Mendukung	Tdk Mendukung	1	Tidak Mendukung
143	Mendukung	Mendukung	Mendukung	Tdk Mendukung	Mendukung	4	Mendukung
144	Tdk Mendukung	Mendukung	Mendukung	Mendukung	Tdk Mendukung	3	Mendukung
145	Tdk Mendukung	Mendukung	Mendukung	Mendukung	Tdk Mendukung	3	Mendukung
146	Tdk Mendukung	Tdk Mendukung	Mendukung	Mendukung	Mendukung	3	Mendukung
147	Tdk Mendukung	Mendukung	Tdk Mendukung	Tdk Mendukung	Mendukung	2	Tidak Mendukung
148	Tdk Mendukung	Tdk Mendukung	Tdk Mendukung	Tdk Mendukung	Mendukung	1	Tidak Mendukung
149	Mendukung	Mendukung	Mendukung	Tdk Mendukung	Tdk Mendukung	3	Mendukung
150	Tdk Mendukung	Tdk Mendukung	Tdk Mendukung	Mendukung	Mendukung	2	Tidak Mendukung
151	Tdk Mendukung	Tdk Mendukung	Mendukung	Mendukung	Mendukung	3	Mendukung
152	Tdk Mendukung	Mendukung	Mendukung	Tdk Mendukung	Mendukung	3	Mendukung
153	Tdk Mendukung	Mendukung	Mendukung	Mendukung	Mendukung	4	Mendukung
154	Mendukung	Mendukung	Tdk Mendukung	Mendukung	Mendukung	4	Mendukung
155	Tdk Mendukung	Tdk Mendukung	Mendukung	Mendukung	Mendukung	3	Mendukung
156	Mendukung	Mendukung	Tdk Mendukung	Mendukung	Tdk Mendukung	3	Mendukung
157	Tdk Mendukung	Mendukung	Mendukung	Tdk Mendukung	Mendukung	3	Mendukung
158	Mendukung	Tdk Mendukung	Tdk Mendukung	Mendukung	Mendukung	3	Mendukung
159	Mendukung	Tdk Mendukung	Mendukung	Tdk Mendukung	Mendukung	3	Mendukung
160	Mendukung	Mendukung	Tdk Mendukung	Tdk Mendukung	Tdk Mendukung	2	Tidak Mendukung
161	Mendukung	Mendukung	Tdk Mendukung	Mendukung	Mendukung	4	Mendukung
162	Mendukung	Mendukung	Tdk Mendukung	Mendukung	Mendukung	4	Mendukung
163	Mendukung	Mendukung	Tdk Mendukung	Mendukung	Tdk Mendukung	3	Mendukung
164	Tdk Mendukung	Mendukung	Mendukung	Mendukung	Mendukung	4	Mendukung

No. Res	D1	D2	D3	D4	D5	TOTAL	KAT. DUKUNGAN
165	Tdk Mendukung	Tdk Mendukung	Tdk Mendukung	Tdk Mendukung	Mendukung	1	Tidak Mendukung
166	Tdk Mendukung	Tdk Mendukung	Mendukung	Mendukung	Tdk Mendukung	2	Tidak Mendukung
167	Mendukung	Mendukung	Tdk Mendukung	Tdk Mendukung	Mendukung	3	Mendukung
168	Tdk Mendukung	Tdk Mendukung	Tdk Mendukung	Mendukung	Mendukung	2	Tidak Mendukung
169	Tdk Mendukung	Tdk Mendukung	Mendukung	Mendukung	Mendukung	3	Mendukung
170	Mendukung	Tdk Mendukung	Tdk Mendukung	Mendukung	Mendukung	3	Mendukung
171	Mendukung	Mendukung	Tdk Mendukung	Mendukung	Tdk Mendukung	3	Mendukung
172	Mendukung	Mendukung	Tdk Mendukung	Tdk Mendukung	Mendukung	3	Mendukung
173	Mendukung	Mendukung	Mendukung	Tdk Mendukung	Tdk Mendukung	3	Mendukung
174	Mendukung	Mendukung	Tdk Mendukung	Mendukung	Mendukung	4	Mendukung
175	Mendukung	Mendukung	Tdk Mendukung	Tdk Mendukung	Mendukung	3	Mendukung
176	Mendukung	Tdk Mendukung	Mendukung	Mendukung	Tdk Mendukung	3	Mendukung
177	Tdk Mendukung	Tdk Mendukung	Tdk Mendukung	Tdk Mendukung	Mendukung	1	Tidak Mendukung
178	Tdk Mendukung	Mendukung	Tdk Mendukung	Tdk Mendukung	Tdk Mendukung	1	Tidak Mendukung
179	Tdk Mendukung	Tdk Mendukung	Tdk Mendukung	Tdk Mendukung	Mendukung	1	Tidak Mendukung
180	Tdk Mendukung	Tdk Mendukung	Mendukung	Mendukung	Mendukung	3	Mendukung
181	Tdk Mendukung	Tdk Mendukung	Mendukung	Tdk Mendukung	Tdk Mendukung	1	Tidak Mendukung
182	Tdk Mendukung	Tdk Mendukung	Tdk Mendukung	Mendukung	Mendukung	2	Tidak Mendukung
183	Tdk Mendukung	Tdk Mendukung	Mendukung	Mendukung	Mendukung	3	Mendukung
184	Tdk Mendukung	Mendukung	Mendukung	Tdk Mendukung	Mendukung	3	Mendukung
185	Mendukung	Mendukung	Tdk Mendukung	Tdk Mendukung	Mendukung	3	Mendukung
186	Mendukung	Tdk Mendukung	Tdk Mendukung	Mendukung	Mendukung	3	Mendukung
187	Mendukung	Mendukung	Mendukung	Mendukung	Mendukung	5	Mendukung
188	Mendukung	Mendukung	Tdk Mendukung	Tdk Mendukung	Mendukung	3	Mendukung
189	Mendukung	Mendukung	Mendukung	Tdk Mendukung	Mendukung	4	Mendukung
190	Mendukung	Mendukung	Mendukung	Mendukung	Tdk Mendukung	4	Mendukung
191	Mendukung	Tdk Mendukung	Mendukung	Mendukung	Mendukung	4	Mendukung
192	Mendukung	Mendukung	Mendukung	Tdk Mendukung	Mendukung	4	Mendukung
193	Tdk Mendukung	Mendukung	Mendukung	Tdk Mendukung	Mendukung	3	Mendukung
194	Mendukung	Mendukung	Tdk Mendukung	Tdk Mendukung	Mendukung	3	Mendukung
195	Mendukung	Mendukung	Tdk Mendukung	Mendukung	Tdk Mendukung	3	Mendukung
196	Mendukung	Tdk Mendukung	Mendukung	Mendukung	Mendukung	4	Mendukung
197	Tdk Mendukung	Tdk Mendukung	Tdk Mendukung	Mendukung	Mendukung	2	Tidak Mendukung
198	Mendukung	Mendukung	Tdk Mendukung	Mendukung	Mendukung	4	Mendukung
199	Tdk Mendukung	Tdk Mendukung	Tdk Mendukung	Tdk Mendukung	Tdk Mendukung	0	Tidak Mendukung
200	Mendukung	Tdk Mendukung	Mendukung	Tdk Mendukung	Tdk Mendukung	2	Tidak Mendukung
201	Mendukung	Mendukung	Mendukung	Mendukung	Mendukung	5	Mendukung
202	Mendukung	Mendukung	Mendukung	Mendukung	Tdk Mendukung	4	Mendukung
203	Mendukung	Tdk Mendukung	Mendukung	Tdk Mendukung	Mendukung	3	Mendukung
204	Tdk Mendukung	Mendukung	Tdk Mendukung	Tdk Mendukung	Mendukung	2	Tidak Mendukung
205	Mendukung	Mendukung	Tdk Mendukung	Mendukung	Mendukung	4	Mendukung

No. Res	PK1	PK2	PK3	PK4	PK5	TOTAL	KAT. PK
83	Mebutuhkan	Tdk Membutuhkan	Mebutuhkan	Mebutuhkan	Tdk Membutuhkan	3	Mebutuhkan
84	Mebutuhkan	Tdk Membutuhkan	Tdk Membutuhkan	Mebutuhkan	Tdk Membutuhkan	2	Tidak Membutuhkan
85	Mebutuhkan	Mebutuhkan	Mebutuhkan	Tdk Membutuhkan	Tdk Membutuhkan	3	Mebutuhkan
86	Mebutuhkan	Mebutuhkan	Mebutuhkan	Mebutuhkan	Tdk Membutuhkan	4	Mebutuhkan
87	Mebutuhkan	Mebutuhkan	Mebutuhkan	Mebutuhkan	Mebutuhkan	5	Mebutuhkan
88	Mebutuhkan	Mebutuhkan	Mebutuhkan	Mebutuhkan	Mebutuhkan	5	Mebutuhkan
89	Mebutuhkan	Mebutuhkan	Mebutuhkan	Mebutuhkan	Tdk Membutuhkan	4	Mebutuhkan
90	Mebutuhkan	Mebutuhkan	Mebutuhkan	Tdk Membutuhkan	Mebutuhkan	4	Mebutuhkan
91	Mebutuhkan	Tdk Membutuhkan	Tdk Membutuhkan	Mebutuhkan	Tdk Membutuhkan	2	Tidak Membutuhkan
92	Tdk Membutuhkan	Tdk Membutuhkan	Tdk Membutuhkan	Mebutuhkan	Tdk Membutuhkan	1	Tidak Membutuhkan
93	Mebutuhkan	Mebutuhkan	Mebutuhkan	Mebutuhkan	Tdk Membutuhkan	4	Mebutuhkan
94	Mebutuhkan	Mebutuhkan	Mebutuhkan	Mebutuhkan	Mebutuhkan	5	Mebutuhkan
95	Mebutuhkan	Mebutuhkan	Tdk Membutuhkan	Tdk Membutuhkan	Tdk Membutuhkan	2	Tidak Membutuhkan
96	Mebutuhkan	Mebutuhkan	Mebutuhkan	Mebutuhkan	Tdk Membutuhkan	4	Mebutuhkan
97	Mebutuhkan	Mebutuhkan	Mebutuhkan	Tdk Membutuhkan	Tdk Membutuhkan	3	Mebutuhkan
98	Mebutuhkan	Tdk Membutuhkan	Mebutuhkan	Tdk Membutuhkan	Tdk Membutuhkan	2	Tidak Membutuhkan
99	Mebutuhkan	Tdk Membutuhkan	Tdk Membutuhkan	Mebutuhkan	Mebutuhkan	3	Mebutuhkan
100	Mebutuhkan	Tdk Membutuhkan	Tdk Membutuhkan	Tdk Membutuhkan	Mebutuhkan	2	Tidak Membutuhkan
101	Tdk Membutuhkan	Mebutuhkan	Mebutuhkan	Mebutuhkan	Tdk Membutuhkan	3	Mebutuhkan
102	Mebutuhkan	Tdk Membutuhkan	Mebutuhkan	Mebutuhkan	Tdk Membutuhkan	3	Mebutuhkan
103	Mebutuhkan	Tdk Membutuhkan	Tdk Membutuhkan	Mebutuhkan	Tdk Membutuhkan	2	Tidak Membutuhkan
104	Mebutuhkan	Mebutuhkan	Mebutuhkan	Tdk Membutuhkan	Tdk Membutuhkan	3	Mebutuhkan
105	Mebutuhkan	Mebutuhkan	Mebutuhkan	Mebutuhkan	Tdk Membutuhkan	4	Mebutuhkan
106	Mebutuhkan	Mebutuhkan	Mebutuhkan	Mebutuhkan	Mebutuhkan	5	Mebutuhkan
107	Mebutuhkan	Mebutuhkan	Mebutuhkan	Mebutuhkan	Mebutuhkan	5	Mebutuhkan
108	Mebutuhkan	Mebutuhkan	Mebutuhkan	Mebutuhkan	Tdk Membutuhkan	4	Mebutuhkan
109	Mebutuhkan	Mebutuhkan	Mebutuhkan	Tdk Membutuhkan	Mebutuhkan	4	Mebutuhkan
110	Mebutuhkan	Tdk Membutuhkan	Tdk Membutuhkan	Mebutuhkan	Tdk Membutuhkan	2	Tidak Membutuhkan
111	Tdk Membutuhkan	Tdk Membutuhkan	Tdk Membutuhkan	Mebutuhkan	Tdk Membutuhkan	1	Tidak Membutuhkan
112	Mebutuhkan	Mebutuhkan	Mebutuhkan	Mebutuhkan	Tdk Membutuhkan	4	Mebutuhkan
113	Mebutuhkan	Mebutuhkan	Mebutuhkan	Mebutuhkan	Mebutuhkan	5	Mebutuhkan
114	Mebutuhkan	Mebutuhkan	Tdk Membutuhkan	Tdk Membutuhkan	Tdk Membutuhkan	2	Tidak Membutuhkan
115	Mebutuhkan	Mebutuhkan	Mebutuhkan	Mebutuhkan	Mebutuhkan	5	Mebutuhkan
116	Mebutuhkan	Mebutuhkan	Mebutuhkan	Mebutuhkan	Mebutuhkan	5	Mebutuhkan
117	Tdk Membutuhkan	Mebutuhkan	Mebutuhkan	Mebutuhkan	Tdk Membutuhkan	3	Mebutuhkan
118	Mebutuhkan	Mebutuhkan	Mebutuhkan	Tdk Membutuhkan	Tdk Membutuhkan	3	Mebutuhkan
119	Mebutuhkan	Mebutuhkan	Mebutuhkan	Mebutuhkan	Tdk Membutuhkan	4	Mebutuhkan
120	Mebutuhkan	Mebutuhkan	Tdk Membutuhkan	Tdk Membutuhkan	Tdk Membutuhkan	2	Tidak Membutuhkan
121	Mebutuhkan	Mebutuhkan	Mebutuhkan	Mebutuhkan	Mebutuhkan	5	Mebutuhkan
122	Tdk Membutuhkan	Tdk Membutuhkan	Mebutuhkan	Mebutuhkan	Mebutuhkan	3	Mebutuhkan
123	Tdk Membutuhkan	Mebutuhkan	Mebutuhkan	Mebutuhkan	Tdk Membutuhkan	3	Mebutuhkan

Persepsi Keseriusan Penyakit

No. Res	KS1	KS2	KS3	KS4	KS5	KS6	KS7	KS8	KS9	KS19	TOTAL	KAT. KS
1	STS	STS	TS	SS	STS	STS	STS	S	STS	STS	16	Negatif
2	STS	STS	TS	STS	STS	STS	STS	TS	STS	STS	12	Negatif
3	SS	STS	SS	S	SS	STS	S	S	SS	SS	31	Positif
4	STS	STS	SS	SS	STS	STS	STS	STS	STS	STS	16	Negatif
5	STS	STS	STS	STS	STS	STS	STS	STS	STS	STS	10	Negatif
6	SS	SS	SS	SS	SS	STS	SS	SS	SS	SS	37	Positif
7	STS	STS	S	S	SS	STS	S	TS	TS	STS	21	Negatif
8	SS	SS	S	SS	SS	SS	SS	SS	SS	SS	39	Positif
9	STS	STS	S	S	S	TS	S	STS	SS	SS	25	Negatif
10	SS	SS	SS	SS	SS	SS	SS	SS	SS	SS	40	Positif
11	STS	STS	STS	STS	STS	SS	SS	SS	STS	SS	22	Negatif
12	STS	STS	SS	SS	SS	S	SS	S	TS	SS	30	Positif
13	STS	STS	STS	SS	TS	STS	SS	TS	STS	SS	21	Negatif
14	STS	STS	TS	TS	TS	TS	SS	STS	SS	S	22	Negatif
15	S	S	SS	SS	S	S	S	SS	S	SS	34	Positif
16	TS	TS	S	S	TS	S	S	S	TS	SS	27	Positif
17	TS	STS	SS	S	STS	STS	S	SS	SS	SS	27	Positif
18	STS	STS	SS	SS	SS	SS	SS	SS	SS	SS	34	Positif
19	STS	STS	SS	SS	STS	SS	SS	SS	SS	STS	27	Positif
20	STS	STS	STS	SS	SS	SS	STS	STS	STS	SS	22	Negatif
21	STS	STS	S	SS	SS	S	S	S	TS	SS	28	Positif
22	TS	TS	S	S	S	S	S	TS	TS	SS	27	Positif
23	TS	STS	SS	SS	SS	SS	SS	STS	STS	STS	26	Positif
24	STS	STS	SS	SS	SS	SS	SS	TS	SS	SS	32	Positif
25	TS	TS	TS	S	S	STS	S	S	TS	SS	25	Negatif
26	STS	STS	SS	SS	STS	STS	SS	SS	SS	SS	28	Positif
27	STS	STS	SS	SS	SS	SS	SS	SS	SS	SS	34	Positif
28	STS	STS	SS	S	S	TS	SS	STS	TS	STS	22	Negatif
29	TS	TS	S	S	S	SS	SS	SS	SS	SS	33	Positif
30	TS	TS	S	S	S	STS	S	S	STS	SS	25	Negatif
31	TS	TS	SS	SS	STS	STS	SS	STS	STS	SS	24	Negatif
32	STS	STS	SS	SS	SS	TS	TS	STS	STS	SS	24	Negatif
33	TS	STS	SS	S	SS	SS	SS	STS	TS	STS	26	Positif
34	STS	STS	S	S	SS	SS	SS	STS	STS	SS	26	Positif
35	STS	STS	SS	SS	SS	SS	SS	TS	TS	SS	30	Positif
36	STS	STS	SS	S	SS	S	SS	STS	SS	STS	26	Positif
37	TS	TS	SS	SS	SS	TS	STS	STS	TS	STS	23	Negatif
38	STS	TS	S	S	S	SS	SS	SS	SS	SS	32	Positif
39	S	TS	TS	TS	S	S	S	S	TS	S	26	Positif
40	STS	STS	SS	S	SS	S	SS	STS	TS	SS	27	Positif
41	TS	SS	S	S	S	S	S	TS	TS	SS	29	Positif

No. Res	KS1	KS2	KS3	KS4	KS5	KS6	KS7	KS8	KS9	KS19	TOTAL	KAT. KS
42	STS	STS	TS	S	S	S	S	S	S	S	25	Negatif
43	TS	TS	STS	S	SS	S	SS	TS	TS	STS	24	Negatif
44	TS	TS	S	S	S	SS	S	S	SS	SS	31	Positif
45	STS	TS	S	S	S	TS	SS	STS	STS	S	23	Negatif
46	STS	STS	STS	SS	SS	STS	SS	S	S	SS	26	Positif
47	STS	STS	TS	TS	TS	S	S	S	SS	SS	25	Negatif
48	STS	STS	SS	SS	S	S	S	S	TS	TS	26	Positif
49	STS	STS	STS	SS	STS	SS	SS	S	S	S	25	Negatif
50	TS	TS	TS	SS	SS	SS	SS	STS	TS	SS	29	Positif
51	STS	STS	S	S	S	S	S	TS	TS	SS	25	Negatif
52	STS	STS	STS	SS	SS	STS	STS	STS	STS	STS	16	Negatif
53	STS	STS	STS	SS	SS	SS	SS	STS	STS	STS	22	Negatif
54	STS	STS	STS	STS	SS	SS	SS	STS	STS	STS	19	Negatif
55	STS	STS	STS	SS	SS	SS	SS	SS	STS	STS	25	Negatif
56	STS	STS	STS	SS	SS	SS	SS	STS	STS	SS	25	Negatif
57	STS	STS	S	S	SS	SS	SS	STS	STS	S	25	Negatif
58	STS	STS	STS	S	S	STS	STS	STS	STS	S	16	Negatif
59	TS	TS	S	TS	S	S	S	TS	TS	S	25	Negatif
60	STS	STS	STS	SS	STS	SS	SS	STS	STS	STS	19	Negatif
61	STS	STS	SS	SS	STS	STS	SS	STS	STS	SS	22	Negatif
62	S	S	S	S	S	TS	SS	TS	TS	SS	29	Positif
63	TS	STS	S	S	STS	TS	SS	STS	STS	STS	19	Negatif
64	TS	TS	S	S	S	S	S	S	S	S	28	Positif
65	STS	STS	SS	SS	STS	TS	TS	TS	TS	S	22	Negatif
66	STS	STS	TS	STS	STS	STS	SS	S	TS	TS	18	Negatif
67	STS	STS	STS	STS	S	S	SS	S	SS	SS	25	Negatif
68	STS	STS	STS	STS	SS	S	SS	S	S	SS	25	Negatif
69	S	S	S	S	TS	TS	TS	S	STS	S	25	Negatif
70	STS	STS	SS	SS	SS	STS	SS	SS	SS	SS	31	Positif
71	STS	TS	TS	TS	S	TS	SS	SS	SS	SS	28	Positif
72	STS	STS	STS	STS	S	S	SS	S	S	S	23	Negatif
73	STS	STS	STS	STS	SS	SS	SS	S	STS	SS	24	Negatif
74	TS	TS	SS	SS	TS	TS	S	S	S	S	28	Positif
75	S	TS	TS	SS	SS	S	TS	SS	SS	SS	32	Positif
76	STS	STS	SS	SS	TS	TS	SS	TS	TS	SS	26	Positif
77	TS	STS	STS	SS	S	S	S	SS	S	SS	28	Positif
78	STS	STS	SS	SS	SS	STS	STS	STS	SS	SS	25	Negatif
79	STS	STS	SS	TS	TS	SS	SS	TS	TS	SS	26	Positif
80	TS	TS	TS	TS	S	S	S	S	S	STS	24	Negatif
81	STS	STS	STS	SS	SS	S	TS	TS	S	SS	25	Negatif
82	STS	SS	SS	SS	STS	STS	S	STS	STS	SS	24	Negatif

No. Res	KS1	KS2	KS3	KS4	KS5	KS6	KS7	KS8	KS9	KS19	TOTAL	KAT. KS
83	STS	TS	S	S	S	S	S	STS	STS	SS	24	Negatif
84	TS	TS	SS	S	STS	TS	S	S	SS	SS	28	Positif
85	TS	STS	S	TS	TS	SS	S	S	TS	S	25	Negatif
86	S	S	TS	S	S	TS	S	TS	STS	S	25	Negatif
87	TS	STS	STS	SS	S	S	S	TS	TS	S	24	Negatif
88	TS	TS	TS	TS	S	S	S	S	S	SS	27	Positif
89	STS	TS	S	S	S	TS	TS	TS	SS	STS	23	Negatif
90	S	S	TS	TS	SS	S	STS	TS	S	S	26	Positif
91	STS	TS	TS	S	S	S	SS	TS	STS	SS	25	Negatif
92	STS	TS	TS	SS	SS	TS	TS	SS	S	S	27	Positif
93	TS	TS	S	S	S	TS	TS	TS	TS	STS	22	Negatif
94	S	S	SS	S	S	SS	S	TS	TS	SS	31	Positif
95	TS	STS	S	TS	TS	TS	S	S	S	S	24	Negatif
96	TS	TS	S	TS	STS	STS	S	S	S	STS	21	Negatif
97	S	STS	TS	TS	S	TS	S	TS	TS	S	23	Negatif
98	STS	TS	TS	STS	STS	S	S	S	S	TS	21	Negatif
99	STS	TS	S	TS	TS	TS	S	SS	SS	SS	27	Positif
100	STS	STS	TS	TS	STS	STS	STS	S	TS	SS	18	Negatif
101	STS	SS	SS	SS	STS	STS	S	STS	STS	SS	24	Negatif
102	STS	TS	S	S	S	S	S	STS	STS	SS	24	Negatif
103	TS	TS	SS	S	STS	TS	S	S	SS	SS	28	Positif
104	TS	STS	S	TS	TS	SS	S	S	TS	S	25	Negatif
105	S	S	TS	S	S	TS	S	TS	STS	S	25	Negatif
106	TS	STS	STS	SS	S	S	S	TS	TS	S	24	Negatif
107	TS	TS	TS	TS	S	S	S	S	S	SS	27	Positif
108	STS	TS	S	S	S	TS	TS	TS	SS	STS	23	Negatif
109	S	S	TS	TS	SS	S	STS	TS	S	S	26	Positif
110	STS	TS	TS	S	S	S	SS	TS	STS	SS	25	Negatif
111	STS	TS	TS	SS	SS	TS	TS	SS	S	S	27	Positif
112	TS	TS	S	S	S	TS	TS	TS	TS	STS	22	Negatif
113	S	S	SS	S	S	SS	S	TS	SS	SS	31	Positif
114	TS	STS	S	TS	TS	TS	S	S	S	S	24	Negatif
115	STS	TS	TS	TS	S	TS	SS	SS	SS	SS	28	Positif
116	STS	STS	STS	STS	S	S	SS	S	S	S	23	Negatif
117	STS	STS	STS	STS	SS	SS	SS	S	STS	SS	24	Negatif
118	TS	TS	SS	SS	TS	TS	S	S	S	S	28	Positif
119	S	TS	TS	SS	SS	S	TS	SS	SS	SS	32	Positif
120	STS	STS	SS	SS	TS	TS	SS	TS	TS	SS	26	Positif
121	TS	STS	STS	SS	S	S	S	SS	S	SS	28	Positif
122	STS	STS	SS	SS	SS	STS	STS	STS	SS	SS	25	Negatif
123	STS	STS	SS	TS	TS	SS	SS	TS	TS	SS	26	Positif

No. Res	KS1	KS2	KS3	KS4	KS5	KS6	KS7	KS8	KS9	KS19	TOTAL	KAT. KS
124	TS	TS	TS	TS	S	S	S	S	S	STS	24	Negatif
125	STS	STS	STS	SS	SS	S	TS	TS	S	SS	25	Negatif
126	STS	TS	S	S	S	TS	TS	TS	SS	STS	23	Negatif
127	S	S	TS	TS	SS	S	STS	TS	S	S	26	Positif
128	STS	TS	TS	S	S	S	SS	TS	STS	SS	25	Negatif
129	STS	TS	TS	SS	SS	TS	TS	SS	S	S	27	Positif
130	TS	TS	S	S	S	TS	TS	TS	TS	STS	22	Negatif
131	S	S	SS	S	S	SS	S	TS	TS	SS	31	Positif
132	TS	STS	S	TS	TS	TS	S	S	S	S	24	Negatif
133	STS	STS	STS	S	S	STS	STS	STS	STS	S	16	Negatif
134	TS	TS	S	TS	S	S	S	TS	TS	S	25	Negatif
135	STS	STS	STS	SS	STS	SS	SS	STS	STS	STS	19	Negatif
136	STS	STS	SS	SS	STS	STS	SS	STS	STS	SS	22	Negatif
137	S	S	S	S	S	TS	SS	TS	TS	SS	29	Positif
138	TS	STS	STS	SS	S	S	S	SS	S	SS	28	Positif
139	STS	STS	SS	SS	SS	STS	STS	STS	SS	SS	25	Negatif
140	STS	STS	SS	TS	TS	SS	SS	TS	TS	SS	26	Positif
141	TS	TS	TS	TS	S	S	S	S	S	STS	24	Negatif
142	STS	STS	STS	SS	SS	S	TS	TS	S	SS	25	Negatif
143	STS	SS	SS	SS	STS	STS	S	STS	STS	SS	24	Negatif
144	STS	TS	S	S	S	S	S	STS	STS	SS	24	Negatif
145	TS	TS	SS	S	STS	TS	S	S	SS	SS	28	Positif
146	TS	STS	S	TS	TS	SS	S	S	TS	S	25	Negatif
147	S	S	TS	S	S	TS	S	TS	STS	S	25	Negatif
148	TS	STS	STS	SS	S	S	S	TS	TS	S	24	Negatif
149	TS	TS	TS	TS	S	S	S	S	S	SS	27	Positif
150	STS	TS	S	S	S	TS	TS	TS	SS	STS	23	Negatif
151	S	S	TS	TS	SS	S	STS	TS	S	S	26	Positif
152	STS	TS	TS	S	S	S	SS	TS	STS	SS	25	Negatif
153	STS	TS	TS	SS	SS	TS	TS	SS	S	S	27	Positif
154	TS	STS	STS	SS	S	S	S	SS	S	SS	28	Positif
155	TS	TS	S	TS	S	S	S	TS	TS	S	25	Negatif
156	STS	STS	STS	SS	STS	SS	SS	STS	STS	STS	19	Negatif
157	STS	STS	SS	SS	STS	STS	SS	STS	STS	SS	22	Negatif
158	S	S	S	S	S	TS	SS	TS	TS	SS	29	Positif
159	TS	STS	STS	SS	S	S	S	SS	S	SS	28	Positif
160	STS	STS	STS	SS	SS	SS	SS	STS	STS	STS	22	Negatif
161	STS	STS	STS	STS	SS	SS	SS	STS	STS	STS	19	Negatif
162	STS	STS	STS	SS	SS	SS	SS	SS	STS	S	27	Positif
163	STS	STS	STS	SS	SS	SS	SS	STS	STS	SS	25	Negatif
164	TS	TS	S	TS	STS	STS	S	S	S	STS	21	Negatif

No. Res	KS1	KS2	KS3	KS4	KS5	KS6	KS7	KS8	KS9	KS19	TOTAL	KAT. KS
165	S	STS	TS	TS	S	TS	S	TS	TS	S	23	Negatif
166	STS	TS	TS	STS	STS	S	S	S	S	TS	21	Negatif
167	STS	TS	S	TS	TS	TS	S	SS	SS	SS	27	Positif
168	STS	STS	TS	TS	STS	STS	STS	S	TS	SS	18	Negatif
169	STS	STS	STS	S	S	STS	STS	STS	STS	S	16	Negatif
170	TS	TS	S	TS	S	S	S	TS	TS	S	25	Negatif
171	STS	STS	STS	SS	STS	SS	SS	STS	STS	STS	19	Negatif
172	STS	STS	SS	SS	STS	STS	SS	STS	STS	SS	22	Negatif
173	S	S	S	S	S	TS	SS	TS	TS	SS	29	Positif
174	TS	STS	S	S	STS	TS	SS	STS	STS	STS	19	Negatif
175	TS	TS	S	S	S	S	S	S	S	S	28	Positif
176	STS	STS	SS	SS	STS	TS	TS	TS	TS	S	22	Negatif
177	STS	STS	TS	STS	STS	STS	SS	S	TS	TS	18	Negatif
178	STS	STS	STS	STS	S	S	SS	S	SS	SS	25	Negatif
179	STS	STS	STS	STS	SS	S	SS	S	S	SS	25	Negatif
180	S	S	S	S	TS	TS	TS	S	TS	S	26	Positif
181	TS	TS	TS	TS	S	S	S	S	S	SS	27	Positif
182	STS	TS	S	S	S	TS	TS	TS	SS	STS	23	Negatif
183	S	S	TS	TS	SS	S	STS	TS	S	S	26	Positif
184	STS	TS	TS	S	S	S	SS	TS	STS	SS	25	Negatif
185	STS	TS	TS	SS	SS	TS	TS	SS	S	S	27	Positif
186	TS	TS	S	S	S	TS	TS	TS	TS	STS	22	Negatif
187	S	S	SS	S	S	SS	S	TS	TS	SS	31	Positif
188	TS	STS	S	TS	TS	TS	S	S	S	S	24	Negatif
189	TS	TS	S	S	S	S	S	S	S	S	28	Positif
190	STS	STS	STS	SS	STS	SS	SS	STS	STS	STS	19	Negatif
191	STS	STS	TS	TS	STS	STS	STS	S	TS	SS	18	Negatif
192	S	S	S	S	S	TS	SS	TS	TS	SS	29	Positif
193	STS	TS	TS	S	S	S	SS	TS	STS	SS	25	Negatif
194	STS	TS	TS	SS	SS	TS	TS	SS	S	S	27	Positif
195	TS	STS	S	TS	TS	SS	S	S	TS	S	25	Negatif
196	TS	STS	STS	SS	S	S	S	TS	TS	S	24	Negatif
197	STS	TS	S	S	S	TS	TS	TS	SS	STS	23	Negatif
198	STS	STS	STS	SS	SS	SS	SS	STS	STS	STS	22	Negatif
199	STS	STS	STS	SS	SS	SS	SS	STS	STS	SS	25	Negatif
200	STS	STS	STS	STS	SS	SS	SS	S	STS	SS	24	Negatif
201	S	TS	TS	SS	SS	S	TS	SS	SS	SS	32	Positif
202	TS	STS	S	TS	TS	SS	S	S	TS	S	25	Negatif
203	TS	STS	STS	SS	S	S	S	TS	TS	S	24	Negatif
204	STS	TS	TS	S	S	S	SS	TS	STS	SS	25	Negatif
205	S	S	SS	S	S	SS	S	TS	TS	SS	31	Positif

Lampiran 4


Output SPSS Hasil Uji Validitas dan Reabilitas Kuesioner

Validasi dan Reliabil Kuesioner Pemanfaatan Prolanis

		Pemanfaatan Prolanis					Reliability Statistics	
		Y1	Y2	Y3	Y4	TOTAL_Y	Cronbach's Alpha	N of Items
Y1	Pearson Correlation	1	.351	.539**	.217	.743**	.613	4
	Sig. (2-tailed)		.057	.002	.250	.000		
	N	30	30	30	30	30		
Y2	Pearson Correlation	.351	1	.207	.109	.547**	.613	4
	Sig. (2-tailed)	.057		.272	.568	.002		
	N	30	30	30	30	30		
Y3	Pearson Correlation	.539**	.207	1	.323	.774**	.613	4
	Sig. (2-tailed)	.002	.272		.081	.000		
	N	30	30	30	30	30		
Y4	Pearson Correlation	.217	.109	.323	1	.661**	.613	4
	Sig. (2-tailed)	.250	.568	.081		.000		
	N	30	30	30	30	30		
TOTAL_Y	Pearson Correlation	.743**	.547**	.774**	.661**	1	.613	4
	Sig. (2-tailed)	.000	.002	.000	.000			
	N	30	30	30	30	30		

** . Correlation is significant at the 0.01 level (2-tailed).

Validasi dan Reliabil Kuesioner Pengetahuan



Pengetahuan

		P1	P2	P3	P4	P5	P6	P7	P8	P9	P10	TOTAL_PENG
P1	Pearson Correlation	1	.267	.308	.308	.309	.099	.208	.488**	.154	-.029	.544**
	Sig. (2-tailed)		.154	.097	.097	.097	.604	.270	.006	.416	.878	.002
	N	30	30	30	30	30	30	30	30	30	30	30
P2	Pearson Correlation	.267	1	.381*	.157	.471**	.302	.181	.447*	.236	.134	.585**
	Sig. (2-tailed)	.154		.038	.407	.009	.105	.337	.013	.210	.481	.001
	N	30	30	30	30	30	30	30	30	30	30	30
P3	Pearson Correlation	.308	.381*	1	.186	.381*	.081	.247	.331	.381*	.261	.638**
	Sig. (2-tailed)	.097	.038		.326	.038	.670	.188	.074	.038	.164	.000
	N	30	30	30	30	30	30	30	30	30	30	30
P4	Pearson Correlation	.308	.157	.186	1	.238	.233	.110	.511**	.095	.126	.532**
	Sig. (2-tailed)	.097	.407	.326		.206	.215	.563	.004	.617	.508	.002
	N	30	30	30	30	30	30	30	30	30	30	30
P5	Pearson Correlation	.309	.471**	.381*	.238	1	.373*	.000	.063	.100	.189	.551**
	Sig. (2-tailed)	.097	.009	.038	.206		.042	1.000	.740	.599	.317	.002
	N	30	30	30	30	30	30	30	30	30	30	30
P6	Pearson Correlation	.099	.302	.081	.233	.373*	1	.123	.135	.213	.342	.511**
	Sig. (2-tailed)	.604	.105	.670	.215	.042		.517	.477	.258	.064	.004
	N	30	30	30	30	30	30	30	30	30	30	30
P7	Pearson Correlation	.208	.181	.247	.110	.000	.123	1	.365*	.289	.464**	.544**

	Sig. (2-tailed)	.270	.337	.188	.563	1.000	.517		.047	.122	.010	.002
	N	30	30	30	30	30	30	30	30	30	30	30
P8	Pearson Correlation	.488**	.447*	.331	.511**	.063	.135	.365*	1	.063	.120	.596**
	Sig. (2-tailed)	.006	.013	.074	.004	.740	.477	.047		.740	.529	.001
	N	30	30	30	30	30	30	30	30	30	30	30
P9	Pearson Correlation	.154	.236	.381*	.095	.100	.213	.289	.063	1	.472**	.551**
	Sig. (2-tailed)	.416	.210	.038	.617	.599	.258	.122	.740		.008	.002
	N	30	30	30	30	30	30	30	30	30	30	30
P10	Pearson Correlation	-.029	.134	.261	.126	.189	.342	.464**	.120	.472**	1	.575**
	Sig. (2-tailed)	.878	.481	.164	.508	.317	.064	.010	.529	.008		.001
	N	30	30	30	30	30	30	30	30	30	30	30
TOTAL_PENG	Pearson Correlation	.544**	.585**	.638**	.532**	.551**	.511**	.544**	.596**	.551**	.575**	1
	Sig. (2-tailed)	.002	.001	.000	.002	.002	.004	.002	.001	.002	.001	
	N	30	30	30	30	30	30	30	30	30	30	30

** . Correlation is significant at the 0.01 level (2-tailed).

* . Correlation is significant at the 0.05 level (2-tailed).

Reliability Statistics

Cronbach's Alpha	N of Items
.752	10

UNIVERSITAS
ALAUDDIN
 MAKASSAR

Validasi dan Reliabil Kuesioner Akses Pelayanan kesehatan

Akses Pelayanan Kesehatan

		A1	A2	A3	A4	TOTAL_AKS
A1	Pearson Correlation	1	.223	.454*	.013	.649**
	Sig. (2-tailed)		.237	.012	.946	.000
	N	30	30	30	30	30
A2	Pearson Correlation	.223	1	.392*	.405*	.733**
	Sig. (2-tailed)	.237		.032	.026	.000
	N	30	30	30	30	30
A3	Pearson Correlation	.454*	.392*	1	.302	.756**
	Sig. (2-tailed)	.012	.032		.104	.000
	N	30	30	30	30	30
A4	Pearson Correlation	.013	.405*	.302	1	.611**
	Sig. (2-tailed)	.946	.026	.104		.000
	N	30	30	30	30	30
TOTAL_AKS	Pearson Correlation	.649**	.733**	.756**	.611**	1
	Sig. (2-tailed)	.000	.000	.000	.000	
	N	30	30	30	30	30

Reliability Statistics

Cronbach's Alpha	N of Items
.611	4

*. Correlation is significant at the 0.05 level (2-tailed).

**. Correlation is significant at the 0.01 level (2-tailed).

Validasi dan Reliabil Kuesioner Peran Tenaga Kesehatan

Peran Tenaga Kesehatan

		T1	T2	T3	T4	T5	TOTAL_TENAGA
T1	Pearson Correlation	1	.484**	.426*	.573**	.342	.809**
	Sig. (2-tailed)		.007	.019	.001	.064	.000
	N	30	30	30	30	30	30
T2	Pearson Correlation	.484**	1	.138	.301	.354	.619**
	Sig. (2-tailed)	.007		.466	.106	.055	.000
	N	30	30	30	30	30	30
T3	Pearson Correlation	.426*	.138	1	.434*	.196	.641**
	Sig. (2-tailed)	.019	.466		.016	.300	.000
	N	30	30	30	30	30	30
T4	Pearson Correlation	.573**	.301	.434*	1	.378*	.782**
	Sig. (2-tailed)	.001	.106	.016		.039	.000
	N	30	30	30	30	30	30
T5	Pearson Correlation	.342	.354	.196	.378*	1	.646**
	Sig. (2-tailed)	.064	.055	.300	.039		.000
	N	30	30	30	30	30	30
TOTAL_TENAGA	Pearson Correlation	.809**	.619**	.641**	.782**	.646**	1
	Sig. (2-tailed)	.000	.000	.000	.000	.000	
	N	30	30	30	30	30	30

** . Correlation is significant at the 0.01 level (2-tailed).

* . Correlation is significant at the 0.05 level (2-tailed).

Reliability Statistics

Cronbach's Alpha	N of Items
.742	5

MAKASSAR

Validasi dan Reliabil Kuesioner Dukungan Keluarga

Dukungan Keluarga

		D1	D2	D3	D4	D5	TOTAL_D
D1	Pearson Correlation	1	.308	.262	.279	.505**	.673**
	Sig. (2-tailed)		.097	.161	.136	.004	.000
	N	30	30	30	30	30	30
D2	Pearson Correlation	.308	1	.126	.357	.384*	.636**
	Sig. (2-tailed)	.097		.508	.052	.036	.000
	N	30	30	30	30	30	30
D3	Pearson Correlation	.262	.126	1	.413*	.327	.625**
	Sig. (2-tailed)	.161	.508		.023	.077	.000
	N	30	30	30	30	30	30
D4	Pearson Correlation	.279	.357	.413*	1	.439*	.730**
	Sig. (2-tailed)	.136	.052	.023		.015	.000
	N	30	30	30	30	30	30
D5	Pearson Correlation	.505**	.384*	.327	.439*	1	.772**
	Sig. (2-tailed)	.004	.036	.077	.015		.000
	N	30	30	30	30	30	30
TOTAL_D	Pearson Correlation	.673**	.636**	.625**	.730**	.772**	1
	Sig. (2-tailed)	.000	.000	.000	.000	.000	
	N	30	30	30	30	30	30

Reliability Statistics

Cronbach's Alpha	N of Items
.720	5

** . Correlation is significant at the 0.01 level (2-tailed).

* . Correlation is significant at the 0.05 level (2-tailed).

MAKASSAR

Validasi dan Reliabil Kuesioner Persepsi Kebutuhan

Persepsi Kebutuhan

		PK1	PK2	PK3	PK4	PK5	TOTAL_PK
PK1	Pearson Correlation	1	.630**	.267	.111	.000	.513**
	Sig. (2-tailed)		.000	.154	.559	1.000	.004
	N	30	30	30	30	30	30
PK2	Pearson Correlation	.630**	1	.267	.111	.236	.600**
	Sig. (2-tailed)	.000		.154	.559	.210	.000
	N	30	30	30	30	30	30
PK3	Pearson Correlation	.267	.267	1	.218	.617**	.780**
	Sig. (2-tailed)	.154	.154		.247	.000	.000
	N	30	30	30	30	30	30
PK4	Pearson Correlation	.111	.111	.218	1	.354	.574**
	Sig. (2-tailed)	.559	.559	.247		.055	.001
	N	30	30	30	30	30	30
PK5	Pearson Correlation	.000	.236	.617**	.354	1	.756**
	Sig. (2-tailed)	1.000	.210	.000	.055		.000
	N	30	30	30	30	30	30
TOTAL_PK	Pearson Correlation	.513**	.600**	.780**	.574**	.756**	1
	Sig. (2-tailed)	.004	.000	.000	.001	.000	
	N	30	30	30	30	30	30

** . Correlation is significant at the 0.01 level (2-tailed).

Reliability Statistics

Cronbach's Alpha	N of Items
.659	5

MAKASSAR

Validasi dan Reliabil Kuesioner Persepsi Keseriusan Penyakit

Persepsi Keseriusan Penyakit

		KS1	KS2	KS3	KS4	KS5	KS6	KS7	KS8	KS9	KS10	TOTAL_KS
KS1	Pearson Correlation	1	.833**	.320	.196	.389*	.047	.226	.424*	.429*	.335	.637**
	Sig. (2-tailed)		.000	.084	.300	.034	.807	.230	.019	.018	.070	.000
	N	30	30	30	30	30	30	30	30	30	30	30
KS2	Pearson Correlation	.833**	1	.195	.231	.332	.162	.239	.450*	.346	.340	.624**
	Sig. (2-tailed)	.000		.303	.220	.073	.394	.203	.013	.061	.066	.000
	N	30	30	30	30	30	30	30	30	30	30	30
KS3	Pearson Correlation	.320	.195	1	.550**	.344	.171	.431*	.333	.503**	.113	.606**
	Sig. (2-tailed)	.084	.303		.002	.063	.366	.017	.072	.005	.551	.000
	N	30	30	30	30	30	30	30	30	30	30	30
KS4	Pearson Correlation	.196	.231	.550**	1	.466**	.275	.284	.253	.231	.280	.570**
	Sig. (2-tailed)	.300	.220	.002		.009	.142	.129	.177	.219	.133	.001
	N	30	30	30	30	30	30	30	30	30	30	30
KS5	Pearson Correlation	.389*	.332	.344	.466**	1	.415*	.385*	.049	.383*	.337	.646**
	Sig. (2-tailed)	.034	.073	.063	.009		.023	.036	.797	.037	.068	.000
	N	30	30	30	30	30	30	30	30	30	30	30
KS6	Pearson Correlation	.047	.162	.171	.275	.415*	1	.426*	.247	.165	.344	.531**
	Sig. (2-tailed)	.807	.394	.366	.142	.023		.019	.188	.383	.063	.003
	N	30	30	30	30	30	30	30	30	30	30	30
KS7	Pearson Correlation	.226	.239	.431*	.284	.385*	.426*	1	.432*	.513**	.493**	.701**

MAKASSAR

	Sig. (2-tailed)	.230	.203	.017	.129	.036	.019		.017	.004	.006	.000
	N	30	30	30	30	30	30	30	30	30	30	30
KS8	Pearson Correlation	.424*	.450*	.333	.253	.049	.247	.432*	1	.409*	.558**	.651**
	Sig. (2-tailed)	.019	.013	.072	.177	.797	.188	.017		.025	.001	.000
	N	30	30	30	30	30	30	30	30	30	30	30
KS9	Pearson Correlation	.429*	.346	.503**	.231	.383*	.165	.513**	.409*	1	.516**	.717**
	Sig. (2-tailed)	.018	.061	.005	.219	.037	.383	.004	.025		.003	.000
	N	30	30	30	30	30	30	30	30	30	30	30
KS10	Pearson Correlation	.335	.340	.113	.280	.337	.344	.493**	.558**	.516**	1	.695**
	Sig. (2-tailed)	.070	.066	.551	.133	.068	.063	.006	.001	.003		.000
	N	30	30	30	30	30	30	30	30	30	30	30
TOTAL_KS	Pearson Correlation	.637**	.624**	.606**	.570**	.646**	.531**	.701**	.651**	.717**	.695**	1
	Sig. (2-tailed)	.000	.000	.000	.001	.000	.003	.000	.000	.000	.000	
	N	30	30	30	30	30	30	30	30	30	30	30

** . Correlation is significant at the 0.01 level (2-tailed).

* . Correlation is significant at the 0.05 level (2-tailed).

Reliability Statistics

Cronbach's Alpha	N of Items
.836	10

UNIVERSITAS ALAUDDIN
MAKASSAR

Lampiran 5

Output SPSS

Output SPSS Karakteristik Responden

Umur

		Frequency	Percent	Valid Percent	Cumulative Percent
Valid	35 - 45 Tahun	39	19.0	19.0	19.0
	46 - 55 Tahun	65	31.7	31.7	50.7
	56 - 65 Tahun	57	27.8	27.8	78.5
	66 - 75 Tahun	33	16.1	16.1	94.6
	76 - 85 Tahun	11	5.4	5.4	100.0
	Total	205	100.0	100.0	

Jenis_Kelamin

		Frequency	Percent	Valid Percent	Cumulative Percent
Valid	Laki - Laki	56	27.3	27.3	27.3
	Perempuan	149	72.7	72.7	100.0

Pendidikan_Terakhir

		Frequency	Percent	Valid Percent	Cumulative Percent
Valid	Tidak Sekolah	74	36.1	36.1	36.1
	Tamat SD	60	29.3	29.3	65.4
	Tamat SMP	17	8.3	8.3	73.7
	Tamat SMA	42	20.5	20.5	94.1
	Tamat Perguruan Tinggi	12	5.9	5.9	100.0
	Total	205	100.0	100.0	

Pekerjaan

		Frequency	Percent	Valid Percent	Cumulative Percent
Valid	Tidak Bekerja	19	9.3	9.3	9.3
	Ibu Rumah Tangga	109	53.2	53.2	62.4
	Petani	54	26.3	26.3	88.8
	Pedagang	14	6.8	6.8	95.6
	Guru/PNS	9	4.4	4.4	100.0
	Total	205	100.0	100.0	

Tipe_Penyakit

		Frequency	Percent	Valid Percent	Cumulative Percent
Valid	Hipertensi	136	66.3	66.3	66.3
	Diabetes Melitus	39	19.0	19.0	85.4
	HT & DM	30	14.6	14.6	100.0
	Total	205	100.0	100.0	

Output SPSS Univariat

Pemanfaatan_Prolanis

		Frequency	Percent	Valid Percent	Cumulative Percent
Valid	Memfaatkan	60	29.3	29.3	29.3
	Tidak Memfaatkan	145	70.7	70.7	100.0
	Total	205	100.0	100.0	

Pengetahuan

		Frequency	Percent	Valid Percent	Cumulative Percent
Valid	Tinggi	129	62.9	62.9	62.9
	Rendah	76	37.1	37.1	100.0
	Total	205	100.0	100.0	

Akses_Pelayanan_Kesehatan

		Frequency	Percent	Valid Percent	Cumulative Percent
Valid	Mudah	116	56.6	56.6	56.6
	Sulit	89	43.4	43.4	100.0
	Total	205	100.0	100.0	

Peran_Tenaga_Kesehatan

		Frequency	Percent	Valid Percent	Cumulative Percent
Valid	Cukup Aktif	82	40.0	40.0	40.0
	Kurang Aktif	123	60.0	60.0	100.0
	Total	205	100.0	100.0	

Dukungan_Keluarga

		Frequency	Percent	Valid Percent	Cumulative Percent
Valid	Mendukung	149	72.7	72.7	72.7
	Tidak Mendukung	56	27.3	27.3	100.0
Total		205	100.0	100.0	

Persepsi_Kebutuhan

		Frequency	Percent	Valid Percent	Cumulative Percent
Valid	Mebutuhkan	160	78.0	78.0	78.0
	Tidak Membutuhkan	45	22.0	22.0	100.0
Total		205	100.0	100.0	

Persepsi_Keseriusan_Penyakit

		Frequency	Percent	Valid Percent	Cumulative Percent
Valid	Positif	82	40.0	40.0	40.0
	Negatif	123	60.0	60.0	100.0
Total		205	100.0	100.0	

Output SPSS Bivariat

Pengetahuan * Pemanfaatan Prolanis

		Pemanfaatan_Prolanis		Total	
		Memfaatkan	Tidak Memfaatkan		
Pengetahuan	Tinggi	Count	31	98	129
		Expected Count	37.8	91.2	129.0
		% within Pengetahuan	24.0%	76.0%	100.0%
	Rendah	Count	29	47	76
		Expected Count	22.2	53.8	76.0
		% within Pengetahuan	38.2%	61.8%	100.0%
Total		Count	60	145	205
		Expected Count	60.0	145.0	205.0
		% within Pengetahuan	29.3%	70.7%	100.0%

Chi-Square Tests

	Value	df	Asymptotic Significance (2- sided)	Exact Sig. (2- sided)
Pearson Chi-Square	4.610 ^a	1	.032	
Continuity Correction ^b	3.953	1	.047	
Likelihood Ratio	4.535	1	.033	
Fisher's Exact Test				.039
Linear-by-Linear Association	4.588	1	.032	
N of Valid Cases	205			

a. 0 cells (.0%) have expected count less than 5. The minimum expected count is 22.24.

b. Computed only for a 2x2 table

Akses_Pelayanan_Kesehatan * Pemanfaatan_Prolanis

		Pemanfaatan_Prolanis		Total	
		Memfaatkan	Tidak Memfaatkan		
Akses_Pelayanan_Kesehatan	Mudah	Count	41	75	116
		Expected Count	34.0	82.0	116.0
		% within Akses_Pelayanan_Kesehatan	35.3%	64.7%	100.0%
	Sulit	Count	19	70	89
		Expected Count	26.0	63.0	89.0
		% within Akses_Pelayanan_Kesehatan	21.3%	78.7%	100.0%
	Total	Count	60	145	205
		Expected Count	60.0	145.0	205.0
		% within Akses_Pelayanan_Kesehatan	29.3%	70.7%	100.0%

Chi-Square Tests

	Value	df	Asymptotic Significance (2- sided)	Exact Sig. (2- sided)
Pearson Chi-Square	4.766 ^a	1	.029	
Continuity Correction ^b	4.114	1	.043	
Likelihood Ratio	4.864	1	.027	
Fisher's Exact Test				.031
Linear-by-Linear Association	4.742	1	.029	
N of Valid Cases	205			

- a. 0 cells (0.0%) have expected count less than 5. The minimum expected count is 26.05.
 b. Computed only for a 2x2 table

Peran Tenaga Kesehatan * Pemanfaatan Prolanis

		Pemanfaatan_Prolanis		Total	
		Memfaatkan	Tidak Memfaatkan		
Peran_Tenaga_Kesehatan	Cukup Aktif	Count	30	52	82
		Expected Count	24.0	58.0	82.0
		% within Peran_Tenaga_Kesehatan	36.6%	63.4%	100.0%
Kurang Aktif		Count	30	93	123
		Expected Count	36.0	87.0	123.0
		% within Peran_Tenaga_Kesehatan	24.4%	75.6%	100.0%
Total		Count	60	145	205
		Expected Count	60.0	145.0	205.0
		% within Peran_Tenaga_Kesehatan	29.3%	70.7%	100.0%

Chi-Square Tests

	Value	df	Asymptotic Significance (2-sided)	Exact Sig. (2-sided)
Pearson Chi-Square	3.534 ^a	1	.060	
Continuity Correction ^b	2.970	1	.085	
Likelihood Ratio	3.497	1	.061	
Fisher's Exact Test				.084
Linear-by-Linear Association	3.517	1	.061	
N of Valid Cases	205			

- a. 0 cells (0.0%) have expected count less than 5. The minimum expected count is 24.00.
 b. Computed only for a 2x2 table

Dukungan Keluarga * Pemanfaatan Prolanis

			Pemanfaatan_Prolanis		Total
			Memfaatkan	Tidak Memfaatkan	
Dukungan_Keluarga	Mendukung	Count	35	114	149
		Expected Count	43.6	105.4	149.0
		% within Dukungan_Keluarga	23.5%	76.5%	100.0%
	Tidak Mendukung	Count	25	31	56
		Expected Count	16.4	39.6	56.0
		% within Dukungan_Keluarga	44.6%	55.4%	100.0%
Total	Count	60	145	205	
	Expected Count	60.0	145.0	205.0	
	% within Dukungan_Keluarga	29.3%	70.7%	100.0%	

Chi-Square Tests

	Value	df	Asymptotic Significance (2-sided)	Exact Sig. (2-sided)
Pearson Chi-Square	8.797 ^a	1	.003	
Continuity Correction ^b	7.805	1	.005	
Likelihood Ratio	8.423	1	.004	
Fisher's Exact Test				.005
Linear-by-Linear Association	8.754	1	.003	
N of Valid Cases	205			

a. 0 cells (0.0%) have expected count less than 5. The minimum expected count is 16.39.

b. Computed only for a 2x2 table

ALAUDDIN
MAKASSAR

Persepsi_Kebutuhan * Pemanfaatan_Pelayanan

		Pemanfaatan_Prolanis		Total	
		Memanfaatkan	Tidak Memanfaatkan		
Persepsi_ Kebutuhan	Membutuhkan	Count	58	102	160
		Expected Count	46.8	113.2	160.0
		% within	36.3%	63.7%	100.0%
		Persepsi_Kebutuhan			
Tidak Membutuhkan		Count	2	43	45
		Expected Count	13.2	31.8	45.0
		% within	4.4%	95.6%	100.0%
		Persepsi_Kebutuhan			
Total		Count	60	145	205
		Expected Count	60.0	145.0	205.0
		% within	29.3%	70.7%	100.0%
		Persepsi_Kebutuhan			

Chi-Square Tests

	Value	df	Asymptotic Significance (2- sided)	Exact Sig. (2- sided)
Pearson Chi-Square	17.162 ^a	1	.000	
Continuity Correction ^b	15.660	1	.000	
Likelihood Ratio	21.946	1	.000	
Fisher's Exact Test				.000
Linear-by-Linear Association	17.078	1	.000	
N of Valid Cases	205			

a. 0 cells (.0%) have expected count less than 5. The minimum expected count is 13.17.

b. Computed only for a 2x2 table

ALAUDDIN
MAKASSAR

Persepsi Keseriusan Penyakit * Pemanfaatan Prolanis

			Pemanfaatan_Prolanis		Total
			Memfaatkan	Tidak Memfaatkan	
Persepsi_Keseriusan_Penyakit	Positif	Count	31	51	82
		Expected Count	24.0	58.0	82.0
		% within Persepsi_Keseriusan_Penyakit	37.8%	62.2%	100.0%
	Negatif	Count	29	94	123
		Expected Count	36.0	87.0	123.0
		% within Persepsi_Keseriusan_Penyakit	23.6%	76.4%	100.0%
Total	Count	60	145	205	
	Expected Count	60.0	145.0	205.0	
	% within Persepsi_Keseriusan_Penyakit	29.3%	70.7%	100.0%	

Chi-Square Tests

	Value	df	Asymptotic Significance (2-sided)	Exact Sig. (2-sided)
Pearson Chi-Square	4.811 ^a	1	.028	
Continuity Correction ^b	4.148	1	.042	
Likelihood Ratio	4.757	1	.029	
Fisher's Exact Test				.041
Linear-by-Linear Association	4.787	1	.029	
N of Valid Cases	205			

a. 0 cells (0.0%) have expected count less than 5. The minimum expected count is 24.00.

b. Computed only for a 2x2 table

MAKASSAR

Lampiran 6

Kode Etik

KOMITE ETIK PENELITIAN KESEHATAN
HEALTH RESEARCH ETHICS COMMITTEE
UNIVERSITAS ISLAM NEGERI ALAUDDIN MAKASSAR
UNIVERSITAS ISLAM NEGERI ALAUDDIN MAKASSAR

KETERANGAN LAYAK ETIK
DESCRIPTION OF ETHICAL EXEMPTION
"ETHICAL EXEMPTION"

No: B.403/KEPK/FKIK/III/2023

Protokol penelitian yang diusulkan oleh :
The research protocol proposed by

Peneliti utama : FAHRUL ISLAM
Principal In Investigator

Nama Institusi : UIN Alauddin Makassar
Name of the Institution

Dengan judul:
Title

"Faktor-Faktor Yang Berhubungan Dengan Pemanfaatan Program Pengelolaan Penyakit Kronis (PROLANIS) Di Wilayah Kerja Puskesmas Gattareng Kabupaten Bulukumba Tahun 2023"

"Factors Associated with the Utilization of the Chronic Disease Management Program (PROLANIS) in the Work Area of the Gattareng Health Center Bulukumba Regency in 2023"

Dinyatakan layak etik sesuai 7 (tujuh) Standar WHO 2011, yaitu 1) Nilai Sosial, 2) Nilai Ilmiah, 3) Pemerataan Beban dan Manfaat, 4) Risiko, 5) Bujukan/Eksploitasi, 6) Kerahasiaan dan Privacy, dan 7) Persetujuan Setelah Penjelasan, yang merujuk pada Pedoman CIOMS 2016. Hal ini seperti yang ditunjukkan oleh terpenuhinya indikator setiap standar.

Declared to be ethically appropriate in accordance to 7 (seven) WHO 2011 Standards, 1) Social Values, 2) Scientific Values, 3) Equitable Assessment and Benefits, 4) Risks, 5) Persuasion/Exploitation, 6) Confidentiality and Privacy, and 7) Informed Consent, referring to the 2016 CIOMS Guidelines. This is as indicated by the fulfillment of the indicators of each standard.

Pernyataan Laik Etik ini berlaku selama kurun waktu tanggal 31 Maret 2023 sampai dengan tanggal 31 Maret 2024.

This declaration of ethics applies during the period March 31st, 2023 until March 31th, 2024.



31st, 2023
and Chairperson,

Dt. Syatirah, Sp.A., M.Kes

Lampiran 7

Izin Penelitian



KEMENTERIAN AGAMA REPUBLIK INDONESIA
UNIVERSITAS ISLAM NEGERI ALAUDDIN MAKASSAR
LEMBAGA PENELITIAN DAN PENGABDIAN KEPADA MASYARAKAT

Jl. H.M. Yasin Limpo No. 36, Romang Polong-Gowa (0411) 841879
email : lp2m@uin-alauddin.ac.id website lp2m.uin-alauddin.ac.id

Nomor : B- 3056/Un.06/LP2M/PP.00.9/3/2023
Sifat : Biasa
Lamp. : 1 (satu) Rangkap Proposal
Hal : Rekomendasi Izin Penelitian

Kepada Yth.
Gubernur Provinsi Sulawesi Selatan
C.q. Kepala UPT P2T BKPM Makassar Provinsi Sulawesi Selatan

di
Tempat

Assalamu Alaikum Wr. Wb.

Dengan hormat disampaikan bahwa mahasiswa(i) Universitas Islam Negeri Alauddin Makassar dengan identitas di bawah ini:

Nama : FAHRUL ISLAM
NIM : 70200119124
Semester/T.A. : VIII (Delapan)/T.A. 2023-2024
Fakultas : Fakultas Kedokteran dan Ilmu Kesehatan
Jurusan/Prodi : Kesehatan Masyarakat
Alamat : Asrama Rusunawa, UIN Alauddin Makassar
No. HP. : 0852-5675-1989

bermaksud melakukan penelitian dalam rangka penyusunan skripsi sebagai salah satu syarat untuk memperoleh gelar Sarjana. Dengan judul skripsi: **Faktor-faktor yang berhubungan dengan pemanfaatan program pengelolaan penyakit Kronis (PROLANIS) di Wilayah kerja Puskesmas Gattareng Kabupaten Bulukumba Tahun 2023.**

Untuk maksud tersebut, kami mengharapkan kiranya kepada mahasiswa(i) tersebut dapat diberi izin untuk melakukan penelitian di **Puskesmas Gattareng Kabupaten Bulukumba** dari tanggal **Maret 2023**.

Demikian rekomendasi ini dibuat, atas perhatian dan kerjasamanya diucapkan terima kasih

Samata, 25 Maret 2023
Ketua

Prof. Dr. H. Muhammad Ramli, M.Si.
NIP. 196005051987031004

arsip - mahasiswa yang bersangkutan
- pertinggal



**PEMERINTAH PROVINSI SULAWESI SELATAN
DINAS PENANAMAN MODAL DAN PELAYANAN TERPADU SATU PINTU**

Jl. Bougenville No.5 Telp. (0411) 441077 Fax. (0411) 448936
Website : <http://simap-new.sulselprov.go.id> Email : ptsp@sulselprov.go.id
Makassar 90231

Nomor : **14071/S.01/PTSP/2023** Kepada Yth.
Lampiran : - Bupati Bulukumba
Perihal : **Izin penelitian**

di-
Tempat

Berdasarkan surat Ketua LPPM UIN Alauddin Makassar Nomor : B-3056/Un.06/LP2M/PP.00.9/3/2023 tanggal 25 Maret 2023 perihal tersebut diatas, mahasiswa/peneliti dibawah ini:

N a m a : **FAHRUL ISLAM**
Nomor Pokok : 70200119124
Program Studi : Kesehatan Masyarakat
Pekerjaan/Lembaga : Mahasiswa (S1)
Alamat : Jl. H.M. Yasin Limpo No.36 Romang Polong-Gowa

PROVINSI SULAWESI SELATAN

Bermaksud untuk melakukan penelitian di daerah/kantor saudara dalam rangka menyusun SKRIPSI, dengan judul :

**" FAKTOR-FAKTOR YANG BERHUBUNGAN DENGAN PEMANFAATAN PROGRAM
PENGELOLAAN PENYAKIT KRONIS (PROLANIS) DI WILAYAH KERJA PUSKESMAS
GATTARENG KABUPATEN BULUKUMBA TAHUN 2023 "**

Yang akan dilaksanakan dari : Tgl. **27 Maret s/d 27 April 2023**

Sehubungan dengan hal tersebut diatas, pada prinsipnya kami **menyetujui** kegiatan dimaksud dengan ketentuan yang tertera di belakang surat izin penelitian.

Demikian Surat Keterangan ini diberikan agar dipergunakan sebagaimana mestinya.

Diterbitkan di Makassar
Pada Tanggal 27 Maret 2023

**A.n. GUBERNUR SULAWESI SELATAN
KEPALA DINAS PENANAMAN MODAL DAN PELAYANAN TERPADU
SATU PINTU PROVINSI SULAWESI SELATAN**



Ir. H. SULKAF S LATIEF, M.M.
Pangkat : **PEMBINA UTAMA MADYA**
Nip : 19630424 198903 1 010

Tembusan Yth
1. Ketua LPPM UIN Alauddin Makassar di Makassar;
2. *Pertinggal.*



**PEMERINTAH KABUPATEN BULUKUMBA
DINAS PENANAMAN MODAL, PELAYANAN TERPADU
SATU PINTU DAN TENAGA KERJA
(D P M P T S P T K)**

Jl. Kenari No. 13 Telp. (0413) 84241 Fax. (0413) 85060 Bulukumba 92511

**SURAT IZIN PENELITIAN
NOMOR : 166/DPMPTSPTK/IP/IV/2023**

Berdasarkan Surat Rekomendasi Teknis dari KESBANGPOL dengan Nomor 074/106/Bakesbangpol/III/2023 tanggal 4 April 2023, Perihal Rekomendasi Izin Penelitian maka yang tersebut dibawah ini :

Nama Lengkap : **Fahrul Islam**
Nomor Pokok : **70200119124**
Program Studi : **Kesehatan Masyarakat**
Jenjang : **S1**
Institusi : **UIN Alauddin Makassar**
Tempat/Tanggal Lahir : **Bulukumba / 2001-08-31**
Alamat : **Sawere, Desa Bontoraja**

Jenis Penelitian : **Skripsi**
Judul Penelitian : **Faktor - Faktor Yang Berhubungan Dengan Pemanfaatan Program Pengelolaan Penyakit Kronis (PROLANIS) Di Wilayah Kerja Puskesmas Gattareng Kabupaten Bulukumba Tahun 2023**

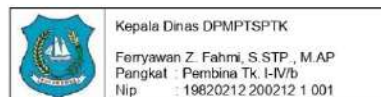
Lokasi Penelitian : **Puskesmas Gattareng, Kecamatan Gantarang**
Pendamping : **1. Surahmawati, SKM., M.Adm.,Kes,
2. Dian Ihwana Ansyar, S.KM., M.Kes**

Lama Penelitian : **tanggal 27-03-2023 s/d 27-04-2023**

Sehubungan dengan hal tersebut di atas, pada prinsipnya kami mengizinkan yang bersangkutan untuk melaksanakan kegiatan tersebut dengan ketentuan sebagai berikut :

1. Mematuhi semua Peraturan Perundang - Undangan yang berlaku dan mengindahkan adat - istiadat yang berlaku pada masyarakat setempat;
2. Tidak mengganggu keamanan/ketertiban masyarakat setempat
3. Melaporkan hasil pelaksanaan penelitian/pengambilan data serta menyerahkan 1(satu) eksamplar hasilnya kepada Bupati Bulukumba Cq. Kepala Badan Kesatuan Bangsa dan Politik Kab.Bulukumba;
4. Surat izin ini akan dicabut atau dianggap tidak berlaku apabila yang bersangkutan tidak memenuhi ketentuan sebagaimana tersebut di atas, atau sampai dengan batas waktu yang telah ditentukan kegiatan penelitian/pengumpulan data dimaksud belum selesai.

Dikeluarkan di : **Bulukumba**
Pada Tanggal : **04 April 2023**



Dokumen ini telah ditandatangani secara elektronik menggunakan sertifikat elektronik yang diterbitkan oleh Balai Sertifikasi Elektronik (BSrE), BSSN

Lampiran 8

Surat Keterangan Telah Meneliti



**PEMERINTAH KABUPATEN BULUKUMBA
DINAS KESEHATAN
UPT PUSKESMAS GATTARENG**

Alamat : Jl. Baturaya Desa Gattareng Kec.Gantarang Kab.Bulukumba Kode Pos: 92561

SURAT KETERANGAN SELESAI PENELITIAN
Nomor: 242/PKM-GT/IV/2023

Yang bertanda tangan dibawah ini Kepala UPT Puskesmas Gattareng :

Nama : Suciati Kadengkang, SKM, M.Tr, Amd. Kes
Pangkat/Gol : Pembina / IV.a
Jabatan : Kepala UPT Puskesmas Gattareng
Unit Kerja : Puskesmas Gattareng

Menerangkan bahwa mahasiswa atas nama :

Nama : Fahrul Islam
Nim : 70200119124
Program Studi : Kesehatan Masyarakat
Institusi : UIN Alauddin Makassar
Alamat : Sawere, Desa Bonto Raja

Benar nama tersebut diatas telah melaksanakan Penelitian dari tanggal 27 Maret 2023 s/d 27 April 2023 di UPT Puskesmas Gattareng Kecamatan Gantarang Kab.Bulukumba dengan judul **"Faktor-Faktor Yang Berhubungan Dengan Pemanfaatan Program Pengelolaan Penyakit Kronis (PROLANIS) Di Wilayah Kerja Puskesmas Gattareng Kecamatan Gantarang Kabupaten Bulukumba"**.

Demikianlah Surat Keterangan ini dibuat dan dapat dipergunakan dengan seperlunya.

Gattareng, 27 April 2023
An.Kepala UPT Puskesmas Gattareng
Kasubag. Tata Usaha



00604 2 001

Lampiran 9

Lembar Hasil Uji Similarity

LEMBAR HASIL UJI SIMILIARITI SKRIPSI

Yang bertanda tangan di bawah ini,

Nama : Yusma Indah Jayadi, S.Gz., M.Kes

Unit :

Telp : 082348438373

Menerangkan bahwa

Nama : Fahrul Islam

NIM : 70200119124

Judul Naskah : Faktor – Faktor Yang Berhubungan Dengan Pemanfaatan Program Pengelolaan Penyakit Kronis (PROLANIS) Di Wilayah Kerja Puskesmas Gattareng Kabupaten Bulukumba Tahun 2023


Telah melakukan uji similariti naskah skripsi pada tanggal 12 Juli 2023 dengan tingkat similiariti sebesar 23%.

Demikian keterangan ini kami sampaikan untuk diketahui.

Gowa, 12 Juli 2023

Mengetahui,

Pengelola Turnitin



Yusma Indah Jayadi, S.Gz., M.Kes

Lampiran 10

Dokumentasi Penelitian



Gambar 1 Pengambilan Data Awal



Gambar 2, 3, 4 Kegiatan Prolanis di Puskesmas Gattareng



UNIVERSITAS ISLAM NEGERI

UI
AS

Gambar 5 Pengisian Kuesioner



Gambar 6 Pengambilan Surat Selesai Meneliti

UNIVERSITAS ISLAM NEGERI
ALAUDDIN
MAKASSAR

RIWAYAT HIDUP



Penulis bernama lengkap **Fahrul Islam**, lahir di Bulukumba pada tanggal 31 Agustus 2001, anak kelima dari pasangan Bapak Hamuring dan Ibu Hadewiyah. Penulis memulai pendidikan formal di TK Bustanul Athfal Sawere pada tahun 2005-2007, kemudian melanjutkan pendidikan di SDN 31 Bontomacinna Kabupaten Bulukumba pada tahun 2007-2013, kemudian melanjutkan pendidikan di Madrasah Tsanawiyah DDI Baburridha Sawere pada tahun 2013-2016 dan Madrasah Aliyah DDI Baburridha Sawere pada tahun 2016-2019. Setelah itu, penulis melanjutkan pendidikan ke tingkat perguruan tinggi melalui jalur Program Beasiswa Santri Berprestasi (PBSB) Kementerian Agama RI di Universitas Islam Negeri (UIN) Alauddin Makassar Jurusan Kesehatan Masyarakat konsentrasi Administrasi Kebijakan Kesehatan pada tahun 2019-2023. Selama kuliah, penulis aktif di berbagai organisasi internal maupun eksternal kampus yang fokus pada bidang pengembangan dan keilmuan. Dalam organisasi internal, penulis menjabat sebagai Anggota Bidang Penelitian dan Pengembangan HMJ Kesehatan Masyarakat UIN Alauddin Makassar periode 2021-2022. Dalam organisasi eksternal, penulis menjabat sebagai Sekretaris Umum CSSMoRA UIN Alauddin Makassar periode 2021/2022, Anggota Departemen PSDE CSSMoRA Nasional periode 2022/2023 serta aktif dalam organisasi Pergerakan Mahasiswa Islam Indonesia (PMII) dan Unit Kegiatan Mahasiswa (UKM) Olahraga UINAM.

